



Gobierno del
Estado de Sonora

Cuenta de la Hacienda Pública Estatal

Entidades Paraestatales

Parte VII

2020



GOBIERNO
DEL ESTADO
DE SONORA

SECRETARÍA DE SEGURIDAD PÚBLICA



GOBIERNO
DEL ESTADO
DE SONORA

**Instituto Superior de Seguridad Pública del Estado de
Sonora**

INSTITUTO SUPERIOR DE SEGURIDAD PÚBLICA DEL ESTADO
Estado de Situación Financiera
Al 31 de Diciembre de 2020

CPCA-I-01

CUENTA PÚBLICA 2020

ACTIVO	2020	2019	PASIVO	2020	2019
Activo Circulante			Pasivo Circulante		
Efectivo y Equivalentes	27,446,379.05	51,840,880.44	Cuentas por Pagar a Corto Plazo	28,027,385.22	57,763,101.79
Derechos a Recibir Efectivo o Equivalentes	12,377,225.43	37,877,208.25	Documentos por Pagar a Corto Plazo	-	-
Derechos a Recibir Bienes o Servicios	-	-	- Porción a Corto Plazo de la Deuda Pública a Largo Plazo	-	-
Inventarios	-	-	- Títulos y Valores a Corto Plazo	-	-
Almacenes	-	-	- Pasivos Diferidos a Corto Plazo	-	-
Estimación por Pérdida o Deterioro de Activos Circulantes	-	-	- Fondos y Bienes de Terceros en Garantía y/o Administración a Corto Plazo	-	-
Otros Activos Circulantes	8,000.00	-	- Provisiones a Corto Plazo	-	-
			- Otros Pasivos a Corto Plazo	-	-
Total de Activos Circulantes	39,831,604.48	89,718,088.69	Total de Pasivos Circulantes	28,027,385.22	57,763,101.79
Activo No Circulante			Pasivo No Circulante		
Inversiones Financieras a Largo Plazo	-	-	- Cuentas por Pagar a Largo Plazo	-	-
Derechos a Recibir Efectivo o Equivalentes a Largo Plazo	-	-	- Documentos por Pagar a Largo Plazo	-	-
Bienes Inmuebles, Infraestructura y Construcciones en Proceso	38,390,754.72	34,682,988.31	- Deuda Pública a Largo Plazo	-	-
Bienes Muebles	15,277,124.65	14,338,990.99	- Pasivos Diferidos a Largo Plazo	-	-
Activos Intangibles	357,600.00	85,000.00	- Fondos y Bienes de Terceros en Garantía y/o en Administración a Largo Plazo	-	-
Depreciación, Deterioro y Amortización Acumulada de Bienes	-	-	- Provisiones a Largo Plazo	-	-
Activos Diferidos	-	-			
Estimación por Pérdida o Deterioro de Activos no Circulantes	-	-			
Otros Activos no Circulantes	-	-			
Total de Activos No Circulantes	42,648,277.05	41,197,755.13	Total de Pasivos No Circulantes	-	-
Total de Activos	82,479,881.53	130,915,843.82	Total de Pasivo	28,027,385.22	57,763,101.79
			Hacienda Pública/Patrimonio		
			Hacienda Pública/Patrimonio Contribuido	37,457,171.56	37,310,154.46
			Aportaciones	37,310,154.46	37,310,154.46
			Donaciones de Capital	147,017.10	-
			Actualización de la Hacienda Pública/Patrimonio		
			Hacienda Pública/Patrimonio Generado	16,995,324.75	35,842,587.57
			Resultados del Ejercicio (Ahorro/ Desahorro)	-	3,377,781.35
			Resultados de Ejercicios Anteriores	54,637,314.96	26,870,457.14
			Revalúos	1,484,534.59	1,484,534.59
			Reservas	-	-
			Rectificaciones de Resultados de Ejercicios Anteriores	-	35,748,743.45
			Exceso o Insuficiencia en la Actualización de la Hacienda Pública/Patrimonio	-	-
			Resultado por Posición Monetaria	-	-
			Resultado por Tenencia de Activos no Monetarios	-	-
			Total Hacienda Pública/Patrimonio	54,452,496.31	73,152,742.03
			Total de Pasivo y Hacienda Pública/Patrimonio	82,479,881.53	130,915,843.82

"Bajo protesta de decir verdad declaramos que los Estados Financieros y sus Notas, son razonablemente correctos y son responsabilidad del emisor"

C. P. Kenia Favela Ibarra
Elaboró

Lic. Manuel Orrantía Fonseca
Revisó

M.C. Juan Miguel Arias Soto
Autorizó

INSTITUTO SUPERIOR DE SEGURIDAD PUBLICA DEL ESTADO

CPCA-I-02

Estado de Situación Financiera - Detallado - LDF

Al 31 de Diciembre de 2019 y al 31 de Diciembre de 2020 (b)

CUENTA PÚBLICA 2020

(PESOS)

Concepto (c)	2020	31 de diciembre de 2019	Concepto (c)	2020	31 de diciembre de 2019
ACTIVO			PASIVO		
Activo Circulante			Pasivo Circulante		
a. Efectivo y Equivalentes (a=a1+a2+a3+a4+a5+a6+a7)	27,446,379.05	51,840,880.44	a. Cuentas por Pagar a Corto Plazo (a=a1+a2+a3+a4+a5+a6+a7+a8+a9)	28,027,385.22	57,763,101.79
a1) Efectivo	-	-	a1) Servicios Personales por Pagar a Corto Plazo	35,531.96	-
a2) Bancos/Tesorería	27,446,379.05	51,840,880.44	a2) Proveedores por Pagar a Corto Plazo	25,690,722.07	55,339,450.37
a3) Bancos/Dependencias y Otros	-	-	a3) Contratistas por Obras Públicas por Pagar a Corto Plazo	-	-
a4) Inversiones Temporales (Hasta 3 meses)	-	-	a4) Participaciones y Aportaciones por Pagar a Corto Plazo	-	-
a5) Fondos con Afectación Específica	-	-	a5) Transferencias Otorgadas por Pagar a Corto Plazo	-	-
a6) Depósitos de Fondos de Terceros en Garantía y/o Administración	-	-	a6) Intereses, Comisiones y Otros Gastos de la Deuda Pública por Pagar a Corto Plazo	-	-
a7) Otros Efectivos y Equivalentes	-	-	a7) Retenciones y Contribuciones por Pagar a Corto Plazo	2,301,131.19	2,423,651.42
b. Derechos a Recibir Efectivo o Equivalentes (b=b1+b2+b3+b4+b5+b6+b7)	12,377,225.43	37,877,208.25	a8) Devoluciones de la Ley de Ingresos por Pagar a Corto Plazo	-	-
b1) Inversiones Financieras de Corto Plazo	-	-	a9) Otras Cuentas por Pagar a Corto Plazo	-	-
b2) Cuentas por Cobrar a Corto Plazo	12,334,552.97	37,826,032.68	b. Documentos por Pagar a Corto Plazo (b=b1+b2+b3)		
b3) Deudores Diversos por Cobrar a Corto Plazo	42,672.46	45,820.56	b1) Documentos Comerciales por Pagar a Corto Plazo	-	-
b4) Ingresos por Recuperar a Corto Plazo	-	-	b2) Documentos con Contratistas por Obras Públicas por Pagar a Corto Plazo	-	-
b5) Deudores por Anticipos de la Tesorería a Corto Plazo	-	-	b3) Otros Documentos por Pagar a Corto Plazo	-	-
b6) Préstamos Otorgados a Corto Plazo	-	-	c. Porción a Corto Plazo de la Deuda Pública a Largo Plazo (c=c1+c2)		
b7) Otros Derechos a Recibir Efectivo o Equivalentes a Corto Plazo	-	5,355.01	c1) Porción a Corto Plazo de la Deuda Pública	-	-
c. Derechos a Recibir Bienes o Servicios (c=c1+c2+c3+c4+c5)			c2) Porción a Corto Plazo de Arrendamiento Financiero	-	-
c1) Anticipo a Proveedores por Adquisición de Bienes y Prestación de Servicios a Corto Plazo	-	-	d. Títulos y Valores a Corto Plazo	-	-
c2) Anticipo a Proveedores por Adquisición de Bienes Inmuebles y Muebles a Corto Plazo	-	-	e. Pasivos Diferidos a Corto Plazo (e=e1+e2+e3)		
c3) Anticipo a Proveedores por Adquisición de Bienes Intangibles a Corto Plazo	-	-	e1) Ingresos Cobrados por Adelantado a Corto Plazo	-	-
c4) Anticipo a Contratistas por Obras Públicas a Corto Plazo	-	-	e2) Intereses Cobrados por Adelantado a Corto Plazo	-	-
c5) Otros Derechos a Recibir Bienes o Servicios a Corto Plazo	-	-	e3) Otros Pasivos Diferidos a Corto Plazo	-	-
d. Inventarios (d=d1+d2+d3+d4+d5)			f. Fondos y Bienes de Terceros en Garantía y/o Administración a Corto Plazo (f=f1+f2+f3+f4+f5+f6)		
d1) Inventario de Mercancías para Venta	-	-	f1) Fondos en Garantía a Corto Plazo	-	-
d2) Inventario de Mercancías Terminadas	-	-	f2) Fondos en Administración a Corto Plazo	-	-
d3) Inventario de Mercancías en Proceso de Elaboración	-	-	f3) Fondos Contingentes a Corto Plazo	-	-
d4) Inventario de Materias Primas, Materiales y Suministros para Producción	-	-	f4) Fondos de Fideicomisos, Mandatos y Contratos Análogos a Corto Plazo	-	-
d5) Bienes en Tránsito	-	-	f5) Otros Fondos de Terceros en Garantía y/o Administración a Corto Plazo	-	-
e. Almacenes	-	-	f6) Valores y Bienes en Garantía a Corto Plazo	-	-

Concepto (c)	2020	31 de diciembre de 2019	Concepto (c)	2020	31 de diciembre de 2019
f. Estimación por Pérdida o Deterioro de Activos Circulantes (f=f1+f2)			g. Provisiones a Corto Plazo (g=g1+g2+g3)		
f1) Estimaciones para Cuentas Incobrables por Derechos a Recibir Efectivo o Equivalentes			g1) Provisión para Demandas y Juicios a Corto Plazo		
f2) Estimación por Deterioro de Inventarios			g2) Provisión para Contingencias a Corto Plazo		
g. Otros Activos Circulantes (g=g1+g2+g3+g4)	8,000.00		g3) Otras Provisiones a Corto Plazo		
g1) Valores en Garantía	8,000.00		h. Otros Pasivos a Corto Plazo (h=h1+h2+h3)		
g2) Bienes en Garantía (excluye depósitos de fondos)			h1) Ingresos por Clasificar		
g3) Bienes Derivados de Embargos, Decomisos, Aseguramientos y Dación en Pago			h2) Recaudación por Participar		
g4) Adquisición con Fondos de Terceros			h3) Otros Pasivos Circulantes		
IA. Total de Activos Circulantes (IA = a + b + c + d + e + f + g)	39,831,604.48	89,718,088.69	IIA. Total de Pasivos Circulantes (IIA = a + b + c + d + e + f + g + h)	28,027,385.22	57,763,101.79
Activo No Circulante			Pasivo No Circulante		
a. Inversiones Financieras a Largo Plazo			a. Cuentas por Pagar a Largo Plazo		
b. Derechos a Recibir Efectivo o Equivalentes a Largo Plazo			b. Documentos por Pagar a Largo Plazo		
c. Bienes Inmuebles, Infraestructura y Construcciones en Proceso	38,390,754.72	34,682,988.31	c. Deuda Pública a Largo Plazo		
d. Bienes Muebles	15,277,124.65	14,338,990.99	d. Pasivos Diferidos a Largo Plazo		
e. Activos Intangibles	357,600.00	85,000.00	e. Fondos y Bienes de Terceros en Garantía y/o en Administración a Largo Plazo		
f. Depreciación, Deterioro y Amortización Acumulada de Bienes	11,377,202.32	7,909,224.17	f. Provisiones a Largo Plazo		
g. Activos Diferidos			IIIB. Total de Pasivos No Circulantes (IIIB=a + b + c + d + e + f)		
h. Estimación por Pérdida o Deterioro de Activos no Circulantes					
i. Otros Activos no Circulantes					
IB. Total de Activos No Circulantes (IB = a + b + c + d + e + f + g + h + i)	42,648,277.05	41,197,755.13	II. Total del Pasivo (II = IIA + IIIB)	28,027,385.22	57,763,101.79
I. Total del Activo (I = IA + IB)	82,479,881.53	130,915,843.82	HACIENDA PÚBLICA/PATRIMONIO		
			IIIA. Hacienda Pública/Patrimonio Contribuido (IIIA = a+b+c)	37,457,171.56	37,310,154.46
			a. Aportaciones	37,457,171.56	37,310,154.46
			b. Donaciones de Capital		
			c. Actualización de la Hacienda Pública/Patrimonio		
			IIIB. Hacienda Pública/Patrimonio Generado (IIIB = a + b + c + d + e)	16,995,324.75	35,842,587.57
			a. Resultados del Ejercicio (Ahorro/ Desahorro)	3,377,781.35	27,766,857.82
			b. Resultados de Ejercicios Anteriores	54,637,314.96	26,870,457.14
			c. Revalúos	1,484,534.59	1,484,534.59
			d. Reservas		
			e. Rectificaciones de Resultados de Ejercicios Anteriores	35,748,743.45	20,279,261.98
			IIIC. Exceso o Insuficiencia en la Actualización de la Hacienda Pública/Patrimonio (IIIC=a+b)		
			a. Resultado por Posición Monetaria		
			b. Resultado por Tenencia de Activos no Monetarios		
			III. Total Hacienda Pública/Patrimonio (III = IIIA + IIIB + IIIC)	54,452,496.31	73,152,742.03
			IV. Total del Pasivo y Hacienda Pública/Patrimonio (IV =II+III)	82,479,881.53	130,915,843.82

C. P. Kenia Favela Ibarra
Elaboró

Lic. Manuel Orrantia Fonseca
Revisó

M.C. Juan Miguel Arias Soto
Autorizó

INSTITUTO SUPERIOR DE SEGURIDAD PUBLICA DEL ESTADO
Estado de Actividades
Del 01 de Enero al 31 de Diciembre de 2020

CPCA-I-03

CUENTA PÚBLICA 2020

	2020	2019
INGRESOS Y OTROS BENEFICIOS		
Ingresos de Gestión	23,335,503.11	173,965,138.08
Impuestos	-	-
Cuotas y Aportaciones de Seguridad Social	-	-
Contribuciones de Mejoras	-	-
Derechos	-	-
Productos	567.31	-
Aprovechamientos	-	-
Ingresos por Venta de Bienes y Prestación de Servicios	23,334,935.80	173,965,138.08
Participaciones, Aportaciones, Convenios, Incentivos Derivados de la Colaboración Fiscal, Fondos Distintos de Aportaciones, Transferencias, Asignaciones, Subsidios y Subvenciones, y Pensiones y Jubilaciones	117,792,802.39	32,295,119.25
Participaciones, Aportaciones, Convenios, Incentivos Derivados de la Colaboración Fiscal y Fondos Distintos de Aportaciones	-	8,243,754.00
Transferencias, Asignaciones, Subsidios y Subvenciones, y Pensiones y Jubilaciones	117,792,802.39	24,051,365.25
Otros Ingresos y Beneficios	-	649.48
Ingresos Financieros	-	649.48
Incremento por Variación de Inventarios	-	-
Disminución del Exceso de Estimaciones por Pérdida o Deterioro u Obsolescencia	-	-
Disminución del Exceso de Provisiones	-	-
Otros Ingresos y Beneficios Varios	-	-
Total de Ingresos y Otros Beneficios	141,128,305.50	206,260,906.81
GASTOS Y OTRAS PÉRDIDAS		
Gastos de Funcionamiento	138,503,687.06	173,264,193.47
Servicios Personales	15,250,210.40	15,865,158.71
Materiales y Suministros	8,524,990.17	10,557,568.74
Servicios Generales	114,728,486.49	146,841,466.02
Transferencias, Asignaciones, Subsidios y Otras Ayudas	2,364,939.54	2,030,880.76
Transferencias Internas y Asignaciones al Sector Público	-	-
Transferencias al Resto del Sector Público	-	-
Subsidios y Subvenciones	-	-
Ayudas Sociales	2,313,000.00	1,989,330.00
Pensiones y Jubilaciones	51,939.54	41,550.76
Transferencias a Fideicomisos, Mandatos y Contratos Análogos	-	-
Transferencias a la Seguridad Social	-	-
Donativos	-	-
Transferencias al Exterior	-	-
Participaciones y Aportaciones	-	-
Participaciones	-	-
Aportaciones	-	-
Convenios	-	-
Intereses, Comisiones y Otros Gastos de la Deuda Pública	-	-
Intereses de la Deuda Pública	-	-
Comisiones de la Deuda Pública	-	-
Gastos de la Deuda Pública	-	-
Costo por Coberturas	-	-
Apoyos Financieros	-	-
Otros Gastos y Pérdidas Extraordinarias	3,637,460.25	3,198,974.76
Estimaciones, Depreciaciones, Deterioros, Obsolescencia y Amortizaciones	3,637,460.25	3,198,974.76
Provisiones	-	-
Disminución de Inventarios	-	-
Aumento por Insuficiencia de Estimaciones por Pérdida o Deterioro u Obsolescencia	-	-
Aumento por Insuficiencia de Provisiones	-	-
Otros Gastos	-	-
Inversión Pública	-	-
Inversión Pública no Capitalizable	-	-
Total de Gastos y Otras Pérdidas	144,506,086.85	178,494,048.99
Resultados del Ejercicio (Ahorro/Desahorro)	- 3,377,781.35	27,766,857.82

Bajo protesta de decir verdad declaramos que los Estados Financieros y sus Notas, son razonablemente correctos y son responsabilidad del emisor

C. P. Kenia Favela Ibarra
Elaboró

Lic. Manuel Orrantia Fonseca
Revisó

M.C. Juan Miguel Arias Soto
Autorizó

INSTITUTO SUPERIOR DE SEGURIDAD PUBLICA DEL ESTADO

CPCA-I-04

Estado de Variación en la Hacienda Pública
Del 01 de Enero al 31 de Diciembre de 2020

CUENTA PÚBLICA 2020

Concepto	Hacienda Pública / Patrimonio Contribuido	Hacienda Pública / Patrimonio Generado de Ejercicios Anteriores	Hacienda Pública / Patrimonio Generado del Ejercicio	Exceso o Insuficiencia en la Actualización de la Hacienda Pública / Patrimonio	Total
Hacienda Pública / Patrimonio Contribuido Neto de 2019	37,310,154.46				37,310,154.46
Aportaciones	37,310,154.46				37,310,154.46
Donaciones de Capital					-
Actualización de la Hacienda Pública/Patrimonio					-
Hacienda Pública / Patrimonio Generado Neto de 2019		8,075,729.75	27,766,857.82		35,842,587.57
Resultados del Ejercicio (Ahorro/Desahorro)			27,766,857.82		27,766,857.82
Resultados de Ejercicios Anteriores		26,870,457.14			26,870,457.14
Revalúos		1,484,534.59			1,484,534.59
Reservas					-
Rectificaciones de Resultados de Ejercicios Anteriores		- 20,279,261.98			- 20,279,261.98
Exceso o Insuficiencia en la Actualización de la Hacienda Pública / Patrimonio Neto de 2019				-	-
Resultado por Posición Monetaria					-
Resultado por Tenencia de Activos no Monetarios					-
Hacienda Pública / Patrimonio Neto Final de 2019	37,310,154.46	8,075,729.75	27,766,857.82	-	73,152,742.03
Cambios en la Hacienda Pública / Patrimonio Contribuido Neto de 2020	147,017.10				147,017.10
Aportaciones					-
Donaciones de Capital	147,017.10				147,017.10
Actualización de la Hacienda Pública/Patrimonio					-
Variaciones de la Hacienda Pública / Patrimonio Generado Neto de 2020		27,766,857.82	- 46,614,120.64		- 18,847,262.82
Resultados del Ejercicio (Ahorro/Desahorro)			3,377,781.35		3,377,781.35
Resultados de Ejercicios Anteriores		27,766,857.82	- 27,766,857.82		-
Revalúos					-
Reservas					-
Rectificaciones de Resultados de Ejercicios Anteriores			- 15,469,481.47		- 15,469,481.47
Cambios en el Exceso o Insuficiencia en la Actualización de la Hacienda Pública / Patrimonio Neto de 2020				-	-
Resultado por Posición Monetaria					-
Resultado por Tenencia de Activos no Monetarios					-
Hacienda Pública / Patrimonio Neto Final de 2020	37,457,171.56	35,842,587.57	- 18,847,262.82	-	54,452,496.31

C. P. Kenia Favela Ibarra
Elaboró

Lic. Manuel Orrantía Fonseca
Revisó

M.C. Juan Miguel Arias Soto
Autorizó

INSTITUTO SUPERIOR DE SEGURIDAD PUBLICA DEL ESTADO
Estado de Cambios en la Situación Financiera
Del 01 de Enero al 31 de Diciembre de 2020

CPCA-I-05

CUENTA PÚBLICA 2020

	<u>Origen</u>	<u>Aplicación</u>
Activo	53,362,462.47	4,926,500.07
Activo Circulante	49,894,484.32	8,000.00
Efectivo y Equivalentes	24,394,501.50	
Derechos a Recibir Efectivo o Equivalentes	25,499,982.82	
Derechos a Recibir Bienes o Servicios		
Inventario		
Almacenes		
Estimación por Pérdida o Deterioro de Activos Circulantes		
Otros Activos Circulantes		8,000.00
Activo No Circulante	3,467,978.15	4,918,500.07
Inversiones Financieras a Largo Plazo		
Derechos a Recibir Efectivo o Equivalentes a Largo Plazo		
Bienes Inmuebles, Infraestructura y Construcciones en Proceso		3,707,766.41
Bienes Muebles		938,133.66
Activos Intangibles		272,600.00
Depreciación, Deterioro y Amortización Acumulada de Bienes		
Activos Diferidos		
Estimación por Pérdida o Deterioro de Activos no Circulantes	3,467,978.15	
Otros Activos no Circulantes		
Pasivo	0.00	29,735,716.53
Pasivo Circulante	0.00	29,735,716.53
Cuentas por Pagar a Corto Plazo		29,735,716.53
Documentos por Pagar a Corto Plazo		
Porción a Corto Plazo de la Deuda Pública a Largo Plazo		
Títulos y Valores a Corto Plazo		
Pasivos Diferidos a Corto Plazo		
Fondos y Bienes de Terceros en Garantía y/o Administración a Corto Plazo		
Provisiones a Corto Plazo		
Otros Pasivos a Corto Plazo		
Pasivo No Circulante	0.00	0.00
Cuentas por Pagar a Largo Plazo		
Documentos por Pagar a Largo Plazo		
Deuda Pública a Largo Plazo		
Pasivos Diferidos a Largo Plazo		
Fondos y Bienes de Terceros en Garantía y/o en Administración a Largo Plazo		
Provisiones a Largo Plazo		
HACIENDA PUBLICA/PATRIMONIO	27,913,874.92	46,614,120.79
Hacienda Pública/Patrimonio Contribuido	147,017.10	0.00
Aportaciones		
Donaciones de Capital	147,017.10	
Actualización de la Hacienda Pública/Patrimonio		
Hacienda Pública/Patrimonio Generado	27,766,857.82	46,614,120.79
Resultados del Ejercicio (Ahorro/ Desahorro)		31,144,639.32
Resultados de Ejercicios Anteriores	27,766,857.82	
Revalúos		
Reservas		
Rectificaciones de Resultados de Ejercicios Anteriores		15,469,481.47
Excesos o Insuficiencia en la Actualización de la Hacienda Pública/Patrimonio	0.00	0.00
Resultado por Posición Monetaria		
Resultado por Tenencia de Activos no Monetarios		

Bajo protesta de decir verdad declaramos que los Estados Financieros y sus Notas, son razonablemente correctos y son responsabilidad del emisor

C. P. Kenia Favela Ibarra
Elaboró

Lic. Manuel Orrantia Fonseca
Revisó

M.C. Juan Miguel Arias Soto
Autorizó

INSTITUTO SUPERIOR DE SEGURIDAD PUBLICA DEL ESTADO

CPCA-I-06

Estado de Flujos de Efectivo

Al 31 de Diciembre de 2020

CUENTA PÚBLICA 2020

Concepto	2020	2019
Flujos de Efectivo de las Actividades de Operación		
Origen	135,298,547.68	172,596,912.01
Impuestos		
Cuotas y Aportaciones de Seguridad Social		
Contribuciones de mejoras		
Derechos		
Productos	567.31	
Aprovechamientos		
Ingresos por Venta de Bienes y Prestación de Servicios	17,505,177.98	140,301,792.76
Participaciones, Aportaciones, Convenios, Incentivos Derivados de la Colaboración Fiscal y Fondos Distintos de Aportaciones		8,243,754.00
Transferencias, Asignaciones, Subsidios y Subvenciones, y Pensiones y Jubilaciones	117,792,802.39	24,051,365.25
Otros Orígenes de Operación		
Aplicación	155,024,684.00	148,679,891.74
Servicios Personales	15,232,156.03	15,865,158.71
Materiales y Suministros	7,712,096.74	10,155,022.44
Servicios Generales	91,444,966.86	92,238,876.05
Transferencias Internas y Asignaciones al Sector Público		
Transferencias al resto del Sector Público		
Subsidios y Subvenciones		
Ayudas Sociales	2,313,000.00	1,989,330.00
Pensiones y Jubilaciones		38,043.21
Transferencias a Fideicomisos, Mandatos y Contratos Análogos		
Transferencias a la Seguridad Social		
Donativos		
Transferencias al Exterior		
Participaciones		
Aportaciones		
Convenios		
Otras Aplicaciones de Operación	38,322,464.37	28,393,461.33
Flujos Netos de Efectivo por Actividades de Operación	-19,726,136.32	23,917,020.27
Flujos de Efectivo de las Actividades de Inversión		
Origen	0.00	0.00
Bienes Inmuebles, Infraestructura y Construcciones en Proceso		
Bienes Muebles		
Otros Orígenes de Inversión		
Aplicación	4,668,365.07	3,872,185.11
Bienes Inmuebles, Infraestructura y Construcciones en Proceso	3,707,766.41	1,712,988.31
Bienes Muebles	960,598.66	2,074,196.80
Otras Aplicaciones de Inversión	0.00	85,000.00
Flujos Netos de Efectivo por Actividades de Inversión	-4,668,365.07	-3,872,185.11
Flujo de Efectivo de las Actividades de Financiamiento		
Origen	0.00	0.00
Endeudamiento Neto	0.00	0.00
Interno	0.00	0.00
Externo	0.00	0.00
Otros Orígenes de Financiamiento	0.00	0.00
Aplicación	0.00	0.00
Servicios de la Deuda	0.00	0.00
Interno		
Externo		
Otras Aplicaciones de Financiamiento		
Flujos netos de Efectivo por Actividades de Financiamiento	0.00	0.00
Incremento/Disminución Neta en el Efectivo y Equivalentes al Efectivo	-24,394,501.39	20,044,835.16
Efectivo y Equivalentes al Efectivo al Inicio del Ejercicio	51,840,880.44	31,796,045.28
Efectivo y Equivalentes al Efectivo al Final del Ejercicio	27,446,379.05	51,840,880.44

Bajo protesta de decir verdad declaramos que los Estados Financieros y sus Notas, son razonablemente correctos y son responsabilidad del emisor

C. P. Kenia Favela Ibarra
Elaboró

Lic. Manuel Orrantia Fonseca
Revisó

M.C. Juan Miguel Arias Soto
Autorizó

INSTITUTO SUPERIOR DE SEGURIDAD PUBLICA DEL ESTADO

CPCA-I-07

Estado Analítico del Activo

Del 01 de Enero al 31 de Diciembre de 2020

CUENTA PÚBLICA 2020

Concepto	Saldo Inicial 1	Cargos del Periodo 2	Abonos del Periodo 3	Saldo Final 4 (1+2-3)	Variación del Periodo (4-1)
ACTIVO	130,915,843.82	323,470,451.16	371,906,413.45	82,479,881.53	-48,435,962.29
Activo Circulante	89,718,088.69	312,801,058.71	362,687,542.92	39,831,604.48	-49,886,484.21
Efectivo y Equivalentes	51,840,880.44	167,591,075.56	191,985,576.95	27,446,379.05	-24,394,501.39
Derechos a Recibir Efectivo o Equivalentes	37,877,208.25	145,201,983.15	170,701,965.97	12,377,225.43	-25,499,982.82
Derechos a Recibir Bienes o Servicios				0.00	0.00
Inventarios				0.00	0.00
Almacenes				0.00	0.00
Estimación por Pérdida o Deterioro de Activos Circulantes				0.00	0.00
Otros Activos Circulantes		8,000.00		8,000.00	8,000.00
Activo No Circulante	41,197,755.13	10,669,392.45	9,218,870.53	42,648,277.05	1,450,521.92
Inversiones Financieras a Largo Plazo				0.00	0.00
Derechos a Recibir Efectivo o Equivalentes a Largo Plazo				0.00	0.00
Bienes Inmuebles, Infraestructura y Construcciones en Proceso	34,682,988.31	9,128,521.13	5,420,754.72	38,390,754.72	3,707,766.41
Bienes Muebles	14,338,991.00	1,107,615.76	169,482.10	15,277,124.66	938,133.66
Activos Intangibles	85,000.00	272,600.00		357,600.00	272,600.00
Depreciación, Deterioro y Amortización Acumulada de Bienes	-7,909,224.18	160,655.56	3,628,633.71	-11,377,202.33	-3,467,978.15
Activos Diferidos				0.00	0.00
Estimación por Pérdida o Deterioro de Activos no Circulantes				0.00	0.00
Otros Activos no Circulantes				0.00	0.00

Bajo protesta de decir verdad declaramos que los Estados Financieros y sus Notas, son razonablemente correctos y son responsabilidad del emisor

C. P. Kenia Favela Ibarra
Elaboró

Lic. Manuel Orrantia Fonseca
Revisó

M.C. Juan Miguel Arias Soto
Autorizó

INSTITUTO SUPERIOR DE SEGURIDAD PUBLICA DEL ESTADO
Estado Analítico de la Deuda y Otros Pasivos
 Del 01 de Enero al 31 de Diciembre de 2020

CPCA-I-08

CUENTA PÚBLICA 2020

DENOMINACIÓN DE LAS DEUDAS	MONEDA DE CONTRATACIÓN	INSTITUCIÓN O PAÍS ACREEDOR	SALDO INICIAL DEL PERIODO	SALDO FINAL DEL PERIODO
DEUDA PÚBLICA				
Corto Plazo				
Deuda Interna			0.00	0.00
Instituciones de Crédito			0.00	0.00
Títulos y Valores				
Arrendamientos Financieros				
Deuda Externa			0.00	0.00
Organismos Financieros Internacionales			0.00	
Deuda Bilateral				
Títulos y Valores				
Arrendamientos Financieros				
<i>Subtotal Corto Plazo</i>			<i>0.00</i>	<i>0.00</i>
Largo Plazo				
Deuda Interna			0.00	0.00
Instituciones de Crédito				
Títulos y Valores				
Arrendamientos Financieros				
Deuda Externa			0.00	0.00
Organismos Financieros Internacionales				
Deuda Bilateral				
Títulos y Valores				
Arrendamientos Financieros				
<i>Subtotal Lago Plazo</i>			<i>0.00</i>	<i>0.00</i>
Otros Pasivos			57,763,101.79	28,027,385.22
Total Deuda y Otros Pasivos			57,763,101.79	28,027,385.22

Bajo protesta de decir verdad declaramos que los Estados Financieros y sus Notas, son razonablemente correctos y son responsabilidad del emisor

C. P. Kenia Favela Ibarra
Elaboró

Lic. Manuel Orrantia Fonseca
Revisó

M.C. Juan Miguel Arias Soto
Autorizó

INSTITUTO SUPERIOR DE SEGURIDAD PUBLICA DEL ESTADO
Informe Analítico de la Deuda Pública y Otros Pasivos - LDF
Del 01 de Enero al 31 de Diciembre de 2020

CPCA-I-09

CUENTA PÚBLICA 2020

(PESOS)

Denominación de la Deuda Pública y Otros Pasivos (c)	Saldo al 31 de diciembre de 2019(d)	Disposiciones del Periodo (e)	Amortizaciones del Periodo (f)	Revaluaciones, Reclasificaciones y Otros Ajustes (g)	Saldo Final del Periodo (h) h=d+e-f+g	Pago de Intereses del Periodo (i)	Pago de Comisiones y demás costos asociados durante el Periodo (j)
1. Deuda Pública (1=A+B)							
A. Corto Plazo (A=a1+a2+a3)							
a1) Instituciones de Crédito							
a2) Títulos y Valores							
a3) Arrendamientos Financieros							
B. Largo Plazo (B=b1+b2+b3)							
b1) Instituciones de Crédito							
b2) Títulos y Valores							
b3) Arrendamientos Financieros							
2. Otros Pasivos	57,763,101.79				28,027,385.22		
3. Total de la Deuda Pública y Otros Pasivos (3=1+2)	57,763,101.79				28,027,385.22		
4. Deuda Contingente 1 (informativo)							
A. Deuda Contingente 1							
B. Deuda Contingente 2							
C. Deuda Contingente XX							
5. Valor de Instrumentos Bono Cupón Cero 2 (Informativo)							
A. Instrumento Bono Cupón Cero 1							
B. Instrumento Bono Cupón Cero 2							
C. Instrumento Bono Cupón Cero XX							

1 Se refiere a cualquier Financiamiento sin fuente o garantía de pago definida, que sea asumida de manera solidaria o subsidiaria por las Entidades Federativas con sus Municipios, organismos descentralizados y empresas de participación estatal mayoritaria y fideicomisos, locales o municipales, y por los Municipios con sus respectivos organismos descentralizados y empresas de participación municipal mayoritaria.

2 Se refiere al valor del Bono Cupón Cero que respalda el pago de los créditos asociados al mismo (Activo).

Obligaciones a Corto Plazo (k)	Monto Contratado (l)	Plazo Pactado (m)	Tasa de Interés (n)	Comisiones y Costos Relacionados (o)	Tasa Efectiva (p)
6. Obligaciones a Corto Plazo (Informativo)					
A. Crédito 1					
B. Crédito 2					
C. Crédito XX					

C. P. Kenia Favela Ibarra
Elaboró

Lic. Manuel Orrantia Fonseca
Revisó

M.C. Juan Miguel Arias Soto
Autorizó

INSTITUTO SUPERIOR DE SEGURIDAD PUBLICA DEL ESTADO
Informe Analítico de Obligaciones Diferentes de Financiamientos – LDF
Del 01 de Enero al 31 de Diciembre de 2020

CPCA-I-10

CUENTA PÚBLICA 2020

(PESOS)

Denominación de las Obligaciones Diferentes de Financiamiento (c)	Fecha del Contrato (d)	Fecha de inicio de operación del proyecto (e)	Fecha de vencimiento (f)	Monto de la inversión pactado (g)	Plazo pactado (h)	Monto promedio mensual del pago de la contraprestación (i)	Monto promedio mensual del pago de la contraprestación correspondiente al pago de inversión (j)	Monto pagado de la inversión al XX de XXXXXX de 2020 (k)	Monto pagado de la inversión actualizado al XX de XXXXXX de 2020 (l)	Saldo pendiente por pagar de la inversión al XX de XXXXXX de 2020 (m = g - l)
A. Asociaciones Público Privadas (APP's) (A=a+b+c+d)										
a) APP 1										
b) APP 2										
c) APP 3										
d) APP XX										
B. Otros Instrumentos (B=a+b+c+d)										
a) Otro Instrumento 1										
b) Otro Instrumento 2										
c) Otro Instrumento 3										
d) Otro Instrumento XX										
C. Total de Obligaciones Diferentes de Financiamiento (C=A+B)										

NADA QUE INFORMAR EN ESTE FORMATO

C. P. Kenia Favela Ibarra
Elaboró

Lic. Manuel Orrantia Fonseca
Revisó

M.C. Juan Miguel Arias Soto
Autorizó

A Corto Plazo

A Mediano Plazo

INFORME SOBRE PASIVOS CONTINGENTES: Informar las obligaciones que tienen su origen en hechos específicos e independientes del pasado que en el futuro pueden ocurrir o no, y de acuerdo con lo que acontezca, desaparecen o se convierten en pasivos reales por ejemplo, juicios, garantías, avales, costos de planes de pensiones, jubilaciones, etc.

A Largo Plazo

Demandas Laborales	5,939,767
Demanda Indemnizacion por muerte	<u>2,000,000</u>
	7,939,767

Bajo protesta de decir verdad declaramos que los Estados Financieros y sus Notas, son razonablemente correctos y son responsabilidad del emisor

C. P. Kenia Favela Ibarra
Elaboró

Lic. Manuel Orrantia Fonseca
Revisó

M.C. Juan Miguel Arias Soto
Autorizó

a) NOTAS DE DESGLOSE

I) NOTAS AL ESTADO DE SITUACIÓN FINANCIERA

EFECTIVO Y EQUIVALENTES

Las partidas que integran este rubro al 31 de diciembre de 2020 son las siguientes:

	2020	2019
Efectivo	10,000	0
BBVA Bancomer Cta. 0104851579	22,264,351	43,544,501
BBVA Bancomer Cta. 0105699789	2,563,009	5,689,074
BBVA Bancomer Cta. 0150600164	19,568	24,151
BBVA Bancomer Cta. 0112839741	0	2,228,093
BBVA Bancomer Cta. 0112840715	0	355,061
BBVA Bancomer Cta. 0114752031	2,599,450	0
TOTAL	27,446,379	51,840,880

DERECHOS A RECIBIR EFECTIVO O EQUIVALENTES

Las partidas que integran este rubro al 31 de diciembre de 2020 son las siguientes:

	2020	2019
Cuentas por Cobrar a Corto Plazo	12,334,553	37,826,033
Deudores Diversos por Cobrar a Corto Plazo	42,672	45,821
Otros Derechos a Recibir Efectivo o Equivalentes	0	5,355
TOTAL	12,377,225	37,877,208

El rubro de cuentas por cobrar está integrado de la siguiente manera:

Municipio de Hermosillo	\$ 2,076,498
Municipios FORTASEG	7,658,839
Gobierno del Estado de Sonora	<u>2,599,216</u>
	\$ 12,334,553

	MAYOR A 365 DIAS	MENOR A 365 DIAS	MENOR A 180 DIAS	MENOR A 90 DIAS
Cuentas por Cobrar a Corto Plazo	5,795,586	0	0	6,538,967
Deudores Diversos por Cobrar a Corto Plazo	22,165	2,161		18,346
TOTAL	5,817,751	2,161	0	6,557,313

INSTITUTO SUPERIOR DE SEGURIDAD PÚBLICA DEL ESTADO
Notas a los Estados Financieros

Al 31 de Diciembre de 2020

CUENTA PUBLICA 2020

BIENES MUEBLES, INMUEBLES E INTANGIBLES

Las partidas que integran este rubro al 31 de diciembre de 2020 son las siguientes:

	2020	2019
Terrenos	5,685,649	5,685,649
Edificios No Habitacionales	32,705,106	27,284,351
Construcciones en Proceso	0	1,712,988
TOTAL	38,390,755	34,682,988

	2020	2019
Mobiliario y Equipo de Administración		
Muebles de Oficina y Estantería	177,099	64,208
Muebles, excepto de Oficina y Estantería	76,228	76,228
Equipo de Cómputo y Tecnologías de la Información	2,732,377	2,360,428
Otros Mobiliarios y Equipos de Administración	797,220	625,670
Mobiliario y Eq. para Escuelas, Laboratorios y Talleres	345,667	345,667
Mobiliario y Equipo Educacional y Recreativo		
Equipos y Aparatos Audiovisuales	4,372	4,372
Cámaras Fotográficas y de Video	24,070	0
Otro Mobiliario y Equipo Educacional y Recreativo	7,065,309	7,065,309
Vehículos y Equipo de Transporte		
Automóviles y Equipo Terrestre	3,144,043	3,198,598
Maquinaria, Otros Equipos y Herramientas		
Maquinaria y Equipo Industrial	425,767	228,107
Sistemas de Aire Acond., Calefacción, y de Refrig.	190,817	232,566
Equipo de Comunicación y Telecomunicación	7,152	105,307
Equipos de Generación Eléctrica, Aparatos y Acc.	268,354	0
Otros Equipos	18,648	32,531
TOTAL	15,277,125	14,338,991

	2020	2019
Software	357,600	85,000
TOTAL	357,600	85,000

	2020	2019
Depreciación Acum. Bienes Inmuebles	(3,886,258)	(2,926,246)
Depreciación Acum. Bienes Muebles	(7,490,944)	(4,982,978)
TOTAL	(11,377,202)	(7,909,224)

INSTITUTO SUPERIOR DE SEGURIDAD PÚBLICA DEL ESTADO
Notas a los Estados Financieros

Al 31 de Diciembre de 2020

CUENTA PUBLICA 2020

	DEPRECIACION HISTORICA	CARGOS DEL PERIODO	ABONOS DEL PERIODO	DEPRECIACION ACUMULADA
Depreciación Acum. Bienes Inmuebles	2,926,247	0	960,011	3,886,258
Depreciación Acum. Bienes Muebles	4,982,978	160,656	2,668,622	7,490,944
TOTAL	7,909,225	160,656	3,628,633	11,377,202

A continuación se enlistan los porcentajes de depreciación:

% DEPRECIACIÓN.	NOMBRE DE LA CUENTA
	MOBILIARIO Y EQUIPO DE ADMINISTRACIÓN
10%	Muebles de Ofna. y Estantería
10%	Muebles excepto de Oficina y Estantería
33.30%	Equipo de Cómputo y Tecnología de la Información
10%	Otro Mobiliario y Eq. De Admón.
	MOBILIARIO Y EQ. EDUCACIONAL Y RECREATIVO
33.30%	Equipo y Aparatos Audiovisuales
33.30%	Cámaras Fotográficas y de Video
20%	Otro Mobiliario y Equipo Educativo y Recreativo
	EQUIPO DE TRANSPORTE
20%	Vehículo y Equipo de Transporte
20%	Carrocería y Remolques
	MAQUINARIA Y OTROS EQUIPOS Y HERRAMIENTAS
10%	Sistemas de Aire Acondicionado
10%	Equipo de Comunicación y Telecomunicación
10%	Equipos de Generación Eléctrica
10%	Herramientas
10%	Otros Equipos

PASIVO CIRCULANTE

Las partidas que integran este rubro al 31 de diciembre de 2020 son las siguientes:

	2020	2019
Servicios Personales por Pagar a Corto Plazo	35,532	0
Proveedores por Pagar a Corto Plazo	25,690,722	55,339,450
Retenciones y Contribuciones por pagar	2,301,131	2,423,652
Otras Cuentas y Documentos por Pagar	0	0
TOTAL	28,027,385	57,763,102

INSTITUTO SUPERIOR DE SEGURIDAD PÚBLICA DEL ESTADO
Notas a los Estados Financieros

Al 31 de Diciembre de 2020

CUENTA PUBLICA 2020

	MAYOR A 365 DIAS	MENOR A 365 DIAS	MENOR A 180 DIAS	MENOR A 90 DIAS
SERVICIOS PERSONALES POR PAGAR A CP	20,352	0		15,180
PROVEEDORES POR PAGAR	1,350,819	0	0	24,339,902
RETENCIONES Y CONTRIBUCIONES POR PAGAR	740,847	15,659	0	1,544,625
TOTAL	2,112,018	15,659	0	25,899,707

II) NOTAS AL ESTADO DE ACTIVIDADES

Las partidas que integran este rubro al 31 de diciembre de 2020 son las siguientes:

INGRESOS Y OTROS BENEFICIOS	2020	2019
<i>Ingresos de Gestión</i>		
Ingresos por Venta de Bienes y Servicios	23,334,936	173,965,138
<i>Participaciones, Aportaciones, Transferencias, Asignaciones, Subsidios y Otras Ayudas</i>		
Transf., Asign., Subsidios y Otras Ayudas FEDERALES	8,814,359	8,243,754
Transf., Asign., Subsidios y Otras Ayudas ESTATALES	108,978,443	24,051,365
<i>Otros Ingresos y Beneficios</i>		
Otros Ingresos y Beneficios Varios	0	0
Ingresos Financieros	567	649
Total de Ingresos	141,128,305	206,260,907
GASTOS Y OTRAS PERDIDAS		
<i>Gastos de Funcionamiento</i>		
Servicios Personales	15,250,210	15,865,159
Materiales y Suministros	8,524,990	10,557,569
Servicios Generales	114,728,486	146,841,466
<i>Transferencias, Asignaciones, Subsidios y Otras Ayudas</i>		
Ayudas Sociales	2,313,000	1,989,330
Pensiones y Jubilaciones	51,940	41,551
Otros Gastos y Pérdidas Extraordinarias		
Estimaciones, Depreciaciones, Deterioros, Obsolescencia y Amortizaciones	3,637,460	3,198,975
Total Gastos y Otras Pérdidas	144,506,087	178,494,049

III) NOTAS AL ESTADO DE VARIACION EN LA HACIENDA PUBLICA

Se efectuaron rectificaciones a resultados de ejercicios anteriores por \$ 15,469,481.

INSTITUTO SUPERIOR DE SEGURIDAD PÚBLICA DEL ESTADO
Notas a los Estados Financieros

Al 31 de Diciembre de 2020

CUENTA PUBLICA 2020

IV) NOTAS AL ESTADO DE FLUJOS DE EFECTIVO

Efectivo y Equivalentes

El análisis de los saldos inicial y final que figuran en la última parte del estado de flujo de efectivo en la cuenta de efectivo y equivalentes es como sigue:

	2020	2019
Efectivo	0	0
Bancos/Tesorería	27,446,379	51,840,880
TOTAL	27,446,379	51,840,880

V) CONCILIACIÓN ENTRE LOS INGRESOS PRESUPUESTARIOS Y CONTABLES, ASI COMO ENTRE LOS EGRESOS PRESUPUESTARIOS Y LOS GASTOS CONTABLES

Ingresos Presupuestales	141,127,738
(-) Ingresos Presupuestales No Contables	0
(+) Ingresos Contables No Presupuestales	<u>567</u>
Total Ingresos Contables	\$ 141,128,305

Egresos Presupuestales	145,809,592
(-) Egresos Presupuestales No Contables	(4,940,965)
(+) Egresos Contables No Presupuestales	<u>3,637,460</u>
Total Egresos Contables	\$ 144,506,087

b) NOTAS DE MEMORIA (CUENTAS DE ORDEN)

CONTABLES:

Pasivos Contingentes (Demandas y juicios) \$7,939,767

PRESUPUESTALES:

Concepto	Saldo Inicial	Debe	Haber	Saldo Final
Cuentas de Orden Presupuestarias	\$0.00	\$995,174,432.66	\$995,174,432.66	\$0.00
<u>Ley de Ingresos</u>	\$0.00	\$430,815,910.75	\$430,815,910.75	\$0.00
Ley de Ingresos Estimada	\$0.00	\$102,253,940.00	\$0.00	\$102,253,940.00
Ley de Ingresos por Ejecutar	\$0.00	\$141,127,738.19	\$154,390,192.19	-\$13,262,454.00
Modificaciones a la Ley de Ingresos Estimada	\$0.00	\$52,136,252.19	\$0.00	\$52,136,252.19
Ley de Ingresos Devengada	\$0.00	\$135,297,980.37	\$141,127,738.19	-\$5,829,757.82
Ley de Ingresos Recaudada	\$0.00	\$0.00	\$135,297,980.37	-\$135,297,980.37

INSTITUTO SUPERIOR DE SEGURIDAD PÚBLICA DEL ESTADO
Notas a los Estados Financieros

Al 31 de Diciembre de 2020

CUENTA PUBLICA 2020

Presupuesto de Egresos	\$0.00	\$564,358,521.91	\$564,358,521.91	\$0.00
Presupuesto de Egresos Aprobado	\$0.00	\$0.00	\$102,253,940.00	-\$102,253,940.00
Presupuesto de Egresos por Ejercer	\$0.00	\$159,180,059.12	\$16,627,701.72	\$142,552,357.40
Modificaciones al Presupuesto de Egresos Aprobado	\$0.00	\$0.00	\$56,926,119.12	-\$56,926,119.12
Presupuesto de Egresos Comprometido	\$0.00	\$16,627,701.72	\$145,809,591.67	-\$129,181,889.95
Presupuesto de Egresos Devengado	\$0.00	\$145,809,591.67	\$121,370,584.70	\$24,439,006.97
Presupuesto de Egresos Ejercido	\$0.00	\$121,370,584.70	\$121,370,584.70	\$0.00
Presupuesto de Egresos Pagado	\$0.00	\$121,370,584.70	\$0.00	\$121,370,584.70

c) NOTAS DE GESTIÓN ADMINISTRATIVA

1.- Introducción

Los Estados Financieros de la Entidad, proveen de información financiera a sus principales usuarios; el objetivo del presente documento es la revelación del contexto y de los aspectos económicos financieros más relevantes que influyeron en las decisiones del periodo y que deberán ser considerados en la elaboración de los estados financieros para la mayor comprensión de los mismos.

2.- Panorama económico y financiero

El Instituto Superior de Seguridad Publica recibe ingresos de Subsidio Estatal, del Fondo de Aportaciones de Seguridad Publica y de Ingresos Propios.

3.- Autorización e Historia

Mediante Decreto de Ley publicado en el Boletín Oficial del Gobierno del Estado de Sonora, número 38 del 11 de Mayo de 1963, se creó en Cd. Obregón, Sonora, la "Escuela de Policía". Posteriormente según Boletín oficial número 5, el 16 de Agosto de 1984 se realizó una reestructuración importante para transformar la "Escuela de Policía" en "Instituto de Policía", cambiando su domicilio fiscal a Hermosillo, Sonora. Mediante Boletín Oficial No. 53 sección II de fecha el 30 de Enero de 1996 fue aprobada la nueva Ley No. 255 de Seguridad Pública para el Estado de Sonora, donde se establece la creación del Instituto de Seguridad Pública del Estado como un organismo público descentralizado, con personalidad jurídica y patrimonio propio.

El 17 de Noviembre del 2003 El Ing. Eduardo Bours Castelo, Gobernador Constitucional del Estado, en la ceremonia del 40 aniversario de fundación del Instituto de Seguridad Pública plantea la visión del ejecutivo acerca del nuevo papel que le corresponde desempeñar al Instituto en el periodo del 2004-2009. Un mes después, el día 18 de Diciembre del 2003, en el Boletín Oficial se publican el Decreto número 53 sección II, que reforma, adiciona y deroga diversas disposiciones de

la Ley de Seguridad Pública para el Estado, agregando a su denominación la palabra "Superior", quedando como Instituto Superior de Seguridad Pública del Estado.

Su estructura operativa se mantiene sin cambios.

4.- Organización y Objeto Social

El Instituto de Seguridad Pública del Estado, es una Entidad constituida por el Gobierno del Estado de Sonora al decretar la Ley No. 255 de Seguridad Pública para el Estado de Sonora en el capítulo III Sección Tercera publicada en el Boletín Oficial del Estado de Sonora el día 30 de Enero de 1996.

La Entidad es un organismo descentralizado con personalidad jurídica y patrimonio propios con sede en la ciudad de Hermosillo, Sonora, y tiene como objeto el de constituirse como la instancia estatal adecuada y responsable para la formación y capacitación científica y profesional de los elementos integrantes de las instituciones y corporaciones estatales y municipales dedicadas al cumplimiento de las funciones de seguridad pública y tránsito del personal penitenciario y de los centros de internamiento para menores infractores, así como también y conforme a los términos de la Ley No. 255. Se ocupará de la formación y capacitación profesional del personal penitenciario y del consejo tutelar para menores.

El patrimonio del Instituto está constituido por:

- I. Las aportaciones, bienes muebles e inmuebles y demás ingresos que el gobierno federal, estatal y municipal le otorguen o destinen;
- II. Las aportaciones, legados, donaciones y demás liberalidades que reciba de las personas de los sectores social y privado;
- III. Los rendimientos, recuperaciones, bienes, derechos y demás ingresos que le generen sus bienes, operaciones, actividades o eventos que realice;
- IV. Los ingresos por cuotas de recuperación que perciba en virtud de los servicios que preste;
- V. En general, los ingresos que obtenga por cualquier título legal.

Las cifras contenidas en los Estados Financieros y que se mencionan en estas notas se presentan al 31 de diciembre de 2020.

La entidad se encuentra inscrita en el RFC como Persona Moral sin Fines Lucrativos y no es sujeto del Impuesto Sobre la Renta (ISR), sin embargo tiene la obligación de retener y enterar la retención de ISR por los pagos que efectúa a terceros y exigir que la documentación reúna los requisitos fiscales cuando se efectúen pagos a terceros y estén obligados a ello, de acuerdo con las disposiciones fiscales vigentes.

Las Autoridades del Instituto según los estatutos sociales se integran como sigue:

I. El Consejo Directivo; y

II. La Dirección General.

El Consejo Directivo del Instituto se integrará por:

I. Un Presidente, que será el Gobernador del Estado;

II. Un Vicepresidente, que será el Secretario Ejecutivo, quien sustituirá al Presidente en sus ausencias;

III. En calidad de Vocales:

El Procurador General de Justicia del Estado.

El Secretario de Hacienda

El Secretario de Educación y Cultura

Tres presidentes municipales, a invitación del Presidente del Consejo Directivo.

Dos representantes, respectivamente, de los sectores social y privado, a invitación del Presidente del Consejo Directivo; y

IV. Un Secretario del Consejo, que será el Director General del Instituto y que asistirá sólo con voz.

Por cada miembro propietario del Consejo Directivo deberá haber un suplente.

5.- Bases de Preparación de los Estados Financieros

Antecedentes:

El 31 de Diciembre de 2008 se publicó en el Diario Oficial de la Federación la Ley General de Contabilidad Gubernamental (LGCG), que entró en vigor el 1 de enero de 2009, y es de observancia obligatoria para los poderes Ejecutivo, Legislativo y Judicial de la Federación, los Estados y el Distrito Federal; los Ayuntamientos de los Municipios; los Órganos Político-Administrativos de las Demarcaciones Territoriales del Distrito Federal; las Entidades de la Administración Pública Paraestatal, ya sean federales, estatales o municipales y los Órganos Autónomos Federales y Estatales.

La LGCG tiene como objeto establecer los criterios generales que regirán la contabilidad gubernamental y la emisión de la información financiera de los entes públicos, con la finalidad de lograr la armonización contable a nivel nacional, para facilitar a los entes públicos el registro y la fiscalización de los activos, pasivos, ingresos y gastos y, en general, contribuir a medir la eficacia, economía y eficiencia del gasto e ingreso público.

Para lo cual fue creado el Consejo Nacional de Armonización Contable gubernamental, el cual tiene por objeto la emisión de las normas contables y las (CONAC) como órgano de coordinación para la armonización de la contabilidad disposiciones presupuestales que se aplicarán para la generación de información financiera y presupuestal que emitirán los entes públicos.

Los instrumentos normativos, contables, económicos y financieros que emite del CONAC deben ser implementados por los entes públicos, a través de las modificaciones, adiciones o reformas a su marco jurídico:

Marco contable regulatorio:

Como resultado del análisis que se ha efectuado al conjunto de disposiciones emanadas de la LGCG y las publicaciones y acuerdos de la CONAC, en los ámbitos Municipales y Estatales, a continuación se indica el marco contable regulatorio aplicable:

Se tiene la obligación de realizar registros contables con base acumulativa y en apego al Marco Conceptual, Postulados Básicos, Normas y Metodologías que establezcan los momentos contables, clasificadores y Manuales de Contabilidad Gubernamental armonizados y de acuerdo con las respectivas matrices de conversión. Consecuentemente, se deberá emitir información contable, presupuestaria y programática sobre la base técnica prevista en los documentos técnico - contables siguientes:

- Marco Conceptual
- Postulados Básicos de Contabilidad Gubernamental
- Clasificador por Objeto del Gasto
- Clasificador por Tipo de Gasto
- Clasificador por Rubro de Ingresos
- Catálogo de Cuentas de Contabilidad
- Momentos Contables de los Egresos
- Momentos Contables de los Ingresos
- Manual de Contabilidad Gubernamental

Los estados financieros adjuntos del INSTITUTO SUPERIOR DE SEGURIDAD PUBLICA DEL ESTADO se prepararon de conformidad con las siguientes disposiciones normativas que le son aplicables en su carácter de Entidad del Gobierno del Estado de Sonora:

- a) Las disposiciones vigentes de la Ley General de Contabilidad Gubernamental (LGCG).
- b) Las Normas de Información Financiera Gubernamental Generales para el Sector Paraestatal (NIFGG) y las Normas de Información Financiera Gubernamentales Especificas para el Sector Paraestatal (NIFGE), emitidas por la Unidad de Contabilidad Gubernamental e Informes sobre la Gestión Pública (UCG) de la Secretaría de Hacienda y Crédito Público (SHCP).

- c) Las Normas de Información Financiera emitidas por el Consejo Mexicano de Normas de Información Financiera, A.C. que son aplicadas de manera supletoria y que han sido autorizadas por la UCG de la SHCP.
- d) Normas Internacionales de Contabilidad para el Sector Público. (NICSP).

Los estados financieros están preparados de acuerdo con principios básicos de contabilidad gubernamental derivados de la normatividad aplicable para la Entidad, mismos que la identifican y delimitan, y determinan las bases de valuación y revelación de la información financiera.

Postulados Básicos

- 1) Sustancia Económica
- 2) Entes Públicos
- 3) Existencia Permanente
- 4) Revelación Suficiente
- 5) Importancia Relativa
- 6) Registro e Integración Presupuestaria
- 7) Consolidación de la Información Financiera
- 8) Devengo Contable
- 9) Valuación
- 10) Dualidad Económica
- 11) Consistencia

Por disposiciones contenidas en los principios de contabilidad gubernamental, la Entidad no reconoce los efectos de la inflación en la información financiera conforme a las disposiciones del Norma B-10 por lo que las cifras de los estados financieros adjuntos fueron preparadas sobre la base de costo histórico, así como otras políticas contables que se describen posteriormente que en algunos casos difieren de las Normas de Información Financiera en México.

6.- Políticas de Contabilidad Significativas

Efectivo y Equivalentes de Efectivo

La administración de la Entidad opera y controla los recursos financieros presupuestales en diversas cuentas de cheques contratadas con las instituciones bancarias, procurando siempre contar para su control el operar con cuentas de cheques individuales por separado para que en ellas se registren las operaciones efectuadas de cada programa que la Universidad lleva a cabo en los ejercicios programáticos.

Bienes Muebles, Inmuebles y Equipo.

Se registran a su costo histórico de adquisición, según corresponda al monto erogado para su adquisición conforme a la documentación contable original justificativa y comprobatoria. La

información reflejada en los estados financieros deberá ser revaluada aplicando los métodos y lineamientos que para tal efecto emita en CONAC.

Depreciaciones.

El monto de la depreciación se calculara considerando el costo de adquisición del activo menos su valor de desecho, entre los años correspondientes a su vida útil o su vida económica; registrándose en los gastos del periodo, con el objetivo de conocer el gasto patrimonial, por el servicio que está dando el activo.

Pagos por Servicios al Personal.

Las remuneraciones al trabajo personal se cubren mediante la contratación de personal administrativo y docente especialistas en la materia de impartición de los cursos previamente programados en los ejercicios programáticos.

Control Presupuestario.

El sistema contable reconoce el registro presupuestal de los ingresos y egresos comprendidos en el presupuesto de la Entidad, así como su valuación con el avance financiero de los proyectos programados.

Obligaciones Laborales.

La entidad no reconoce los efectos contingentes de las obligaciones del personal contenidas en la NIF D-3, emitido por el Instituto Mexicano de Contadores Públicos.

7.- Posición en Moneda Extranjera y Protección por Riesgo Cambiario

No aplica

8.- Reporte Analítico del Activo

Saldo de Activo Neto	Saldo Inicial	Cargos del Periodo	Abonos del Periodo	Saldo Final	Flujo del Periodo
	130,915,843.82	323,450,464.87	371,886,427.16	82,479,881.53	-48,435,962.29
Activo Circulante	89,718,088.69	312,781,072.42	362,667,556.63	39,831,604.48	-49,886,484.21
Efectivo y Equivalentes	51,840,880.44	167,591,075.56	191,985,577.06	27,446,378.94	-24,394,501.50
Derechos a Recibir Efectivo o Equivalentes	37,877,208.25	145,189,996.86	170,681,979.57	12,385,225.54	-25,491,982.71
Derechos a Recibir Bienes o Servicios	0.00	0.00	0.00	0.00	0.00
Estimación por Pérdida o Deterioro de Activos Circulantes	0.00	0.00	0.00	0.00	0.00
Otros Activos Circulantes	0.00	0.00	0.00	0.00	0.00
Activo No Circulante	41,197,755.13	10,669,392.45	9,218,870.53	42,648,277.05	1,450,521.92

INSTITUTO SUPERIOR DE SEGURIDAD PÚBLICA DEL ESTADO
Notas a los Estados Financieros

Al 31 de Diciembre de 2020

CUENTA PUBLICA 2020

Inversiones Financieras a Largo Plazo	0.00	0.00	0.00	0.00	0.00
Derechos a Recibir Efectivo o Equivalentes a Largo Plazo	0.00	0.00	0.00	0.00	0.00
Bienes Inmuebles, Infraestructura y Construcciones en Proceso	34,682,988.31	9,128,521.13	5,420,754.72	38,390,754.72	3,707,766.41
Bienes Muebles	14,338,991.00	1,107,615.76	169,482.10	15,277,124.66	938,133.66
Activos Intangibles	85,000.00	272,600.00	0.00	357,600.00	272,600.00
Depreciación, Deterioro y Amortización Acumulada de Bienes	-7,909,224.18	160,655.56	3,628,633.71	-11,377,202.33	-3,467,978.15
Activos Diferidos	0.00	0.00	0.00	0.00	0.00
Estimación por Pérdida o Deterioro de Activos no Circulantes	0.00	0.00	0.00	0.00	0.00
Otros Activos no Circulantes	0	0	0	0	0

9.- Fideicomisos, Mandatos y Análogos

No aplica

10.- Reporte de la Recaudación

En el periodo se recaudaron los siguientes ingresos:

TIPO DE INGRESO	RECAUDADO
Ingresos por Venta de Bienes y Servicios	17,505,178
Transferencias, Asignaciones, Subsidios y Ayudas FEDERALES	8,814,359
Transferencias, Asignaciones, Subsidios y Ayudas ESTATALES	108,978,443
Total Recaudado	135,297,980

11.- Información sobre la Deuda y el Reporte Analítico de la Deuda

No aplica

12.- Calificaciones Otorgadas

No aplica

13.- Proceso de Mejora

Principales políticas de control interno

- Revisión de los documentos probatorios del ejercicio del gasto.
- Las cuentas bancarias y firmas están registradas con firma mancomunada.
- Control de requisiciones de compra para adquisición de materiales y servicios.
- Se realizan arquezos al fondo fijo de caja trimestralmente.
- Bitácoras de consumo de Combustible y uso de vehículos oficiales.
- Control de correspondencia recibida y enviada.
- Registro de Ingresos y Egresos
- Control de Activo Fijo

14.- Información por Segmentos

No aplica

15.- Eventos Posteriores al Cierre

No aplica

16.- Partes Relacionadas

No aplica

17.- Responsabilidad Sobre la Presentación Razonable de la Información Contable

“Bajo protesta de decir verdad declaramos que los Estados Financieros y sus notas, son razonablemente correctos y son responsabilidad del emisor”.

Elaboró:

C.P. Kenia Favela Ibarra
Contador

Revisó:

Lic. Manuel Orrantia Fonseca
Director de Administración

Autorizó:

M.C. Juan Miguel Arias Soto
Director General

INSTITUTO SUPERIOR DE SEGURIDAD PUBLICA DEL ESTADO

CPCA-II-01

Estado Analítico de Ingresos

Del 01 de Enero al 31 de Diciembre de 2020

CUENTA PÚBLICA 2020

Rubros de Ingresos	Ingreso					Diferencia
	Estimado	Ampliaciones y Reducciones (+ ó -)	Modificado	Devengado	Recaudado	
	(1)	(2)	(3= 1 +2)	(4)	(5)	
Impuestos			0			0
Cuotas y Aportaciones de Seguridad Social	0	0	0	0	0	0
Contribuciones de Mejoras	0		0			0
Derechos	0		0			0
Productos	0	567	567	567	567	567
Aprovechamientos	0		0			0
Ingresos por Ventas de Bienes, Prestacion de Servicios y Otros Ingresos	4,524,659	18,810,277	23,334,936	23,334,936	17,505,178	12,980,519
Participaciones, Aportaciones, Convenios, Incentivos Derivados de la Colaboración Fiscal y Fondos Distintos de Aportaciones			0	0	0	0
Transferencias, Asignaciones, Subsidios y Subvenciones, y Pensiones y Jubilaciones	97,729,281	33,325,975	131,055,256	117,792,802	117,792,802	20,063,521
Ingresos Derivados de Financiamientos			0			0
Total	102,253,940	52,136,820	154,390,760	141,128,306	135,298,548	33,044,608
					Ingresos Excedentes	33044607.68

INSTITUTO SUPERIOR DE SEGURIDAD PUBLICA DEL ESTADO

CPCA-II-01

Estado Analítico de Ingresos

Del 01 de Enero al 31 de Diciembre de 2020

CUENTA PÚBLICA 2020

Estado Analítico de Ingresos Por Fuente de Financiamiento	Ingreso					Diferencia
	Estimado	Ampliaciones y Reducciones (+ ó -)	Modificado	Devengado	Recaudado	
	(1)	(2)	(3= 1 +2)	(4)	(5)	
Ingresos del Poder Ejecutivo Federal o Estatal y de los Municipios	0	0	0	0	0	0
Impuestos	0	0	0	0	0	0
Cuotas y Aportaciones de Seguridad Social						
Contribuciones de Mejoras			0			0
Derechos			0			0
Productos ¹			0			0
Aprovechamientos ²			0			0
Participaciones, Aportaciones, Convenios, Incentivos Derivados de la Colaboración Fiscal y Fondos Distintos de Aportaciones			0			0
Transferencias, Asignaciones, Subsidios y Subvenciones, y Pensiones y Jubilaciones			0			0
Ingresos De los Entes Públicos de los Poderes Legislativo y Judicial, de los Órganos Autonomos y del Sector Paraestatal o Paramunicipal, así como de las Empresas Productivas del Estado	102,253,940	52,136,820	154,390,760	141,128,306	135,298,548	33,044,608
Cuotas y Aportaciones de Seguridad Social	0		0			0
Productos ¹	0	567	567	567	567	567
Ingresos por ventas de Bienes, Prestación de Servicios y Otros Ingresos ³	4,524,659	18,810,277	23,334,936	23,334,936	17,505,178	12,980,519
Transferencias, Asignaciones, Subsidios y Subvenciones. v Pensiones v Jubilaciones	97,729,281	33,325,975	131,055,256	117,792,802	117,792,802	20,063,521
Ingresos derivados de Financiamiento	0	0	0	0	0	0
Ingresos Derivados de Financiamientos	0		0			0
Total	102,253,940	52,136,820	154,390,760	141,128,306	135,298,548	33,044,608
					Ingresos Excedentes	33,044,607.68

C. P. Kenia Favela Ibarra
Elaboró

Lic. Manuel Orrantia Fonseca
Revisó

M.C. Juan Miguel Arias Soto
Autorizó

INSTITUTO SUPERIOR DE SEGURIDAD PUBLICA DEL ESTADO
Estado Analítico de Ingresos Detallado – LDF
Del 01 de Enero al 31 de Diciembre de 2020

CPCA-II-02

CUENTA PÚBLICA 2020

Concepto (c)	Ingreso					Diferencia (e)
	Estimado (d)	Ampliaciones/ (Reducciones)	Modificado	Devengado	Recaudado	
Ingresos de Libre Disposición						
A. Impuestos	-	-	-	-	-	-
B. Cuotas y Aportaciones de Seguridad Social	-	-	-	-	-	-
C. Contribuciones de Mejoras	-	-	-	-	-	-
D. Derechos	-	-	-	-	-	-
E. Productos	-	567.31	567.31	567.31	567.31	567.31
F. Aprovechamientos	-	-	-	-	-	-
G. Ingresos por Ventas de Bienes y Prestación de Servicios	4,524,659.00	18,810,276.80	23,334,935.80	23,334,935.80	17,505,177.98	12,980,518.98
H. Participaciones						
(H=h1+h2+h3+h4+h5+h6+h7+h8+h9+h10+h11)	-	-	-	-	-	-
h1) Fondo General de Participaciones	-	-	-	-	-	-
h2) Fondo de Fomento Municipal	-	-	-	-	-	-
h3) Fondo de Fiscalización y Recaudación	-	-	-	-	-	-
h4) Fondo de Compensación	-	-	-	-	-	-
h5) Fondo de Extracción de Hidrocarburos	-	-	-	-	-	-
h6) Impuesto Especial Sobre Producción y Servicios	-	-	-	-	-	-
h7) 0.136% de la Recaudación Federal Participable	-	-	-	-	-	-
h8) 3.17% Sobre Extracción de Petróleo	-	-	-	-	-	-
h9) Gasolinas y Diésel	-	-	-	-	-	-
h10) Fondo del Impuesto Sobre la Renta	-	-	-	-	-	-
h11) Fondo de Estabilización de los Ingresos de las Entidades Federativas	-	-	-	-	-	-
I. Incentivos Derivados de la Colaboración Fiscal (I=i1+i2+i3+i4+i5)	-	-	-	-	-	-
i1) Tenencia o Uso de Vehículos	-	-	-	-	-	-
i2) Fondo de Compensación ISAN	-	-	-	-	-	-
i3) Impuesto Sobre Automóviles Nuevos	-	-	-	-	-	-

Concepto (c)	Ingreso					Diferencia (e)
	Estimado (d)	Ampliaciones/ (Reducciones)	Modificado	Devengado	Recaudado	
i4) Fondo de Compensación de Repecos-Intermedios	-	-	-	-	-	-
i5) Otros Incentivos Económicos	-	-	-	-	-	-
J. Transferencias y Asignaciones	97,729,281.00	24,511,616.39	122,240,897.39	108,978,443.39	108,978,443.39	11,249,162.39
K. Convenios	-	-	-	-	-	-
k1) Otros Convenios y Subsidios	-	-	-	-	-	-
L. Otros Ingresos de Libre Disposición (L=I1+I2)	-	-	-	-	-	-
I1) Participaciones en Ingresos Locales	-	-	-	-	-	-
I2) Otros Ingresos de Libre Disposición	-	-	-	-	-	-
I. Total de Ingresos de Libre Disposición (I=A+B+C+D+E+F+G+H+I+J+K+L)	102,253,940.00	43,322,460.50	145,576,400.50	132,313,946.50	126,484,188.68	24,230,248.68
Ingresos Excedentes de Ingresos de Libre Disposición						24,230,248.68
Transferencias Federales Etiquetadas						
A. Aportaciones (A=a1+a2+a3+a4+a5+a6+a7+a8)	-	8,814,359.00	8,814,359.00	8,814,359.00	8,814,359.00	8,814,359.00
a1) Fondo de Aportaciones para la Nómina Educativa y Gasto Operativo	-	-	-	-	-	-
a2) Fondo de Aportaciones para los Servicios de Salud	-	-	-	-	-	-
a3) Fondo de Aportaciones para la Infraestructura Social	-	-	-	-	-	-
a4) Fondo de Aportaciones para el Fortalecimiento de los Municipios y de las Demarcaciones Territoriales del Distrito Federal	-	-	-	-	-	-
a5) Fondo de Aportaciones Múltiples	-	-	-	-	-	-
a6) Fondo de Aportaciones para la Educación Tecnológica y de Adultos	-	-	-	-	-	-
a7) Fondo de Aportaciones para la Seguridad Pública de los Estados y del Distrito Federal	-	8,814,359.00	8,814,359.00	8,814,359.00	8,814,359.00	8,814,359.00
a8) Fondo de Aportaciones para el Fortalecimiento de las Entidades Federativas	-	-	-	-	-	-
B. Convenios (B=b1+b2+b3+b4)	-	-	-	-	-	-
b1) Convenios de Protección Social en Salud	-	-	-	-	-	-
b2) Convenios de Descentralización	-	-	-	-	-	-
b3) Convenios de Reasignación	-	-	-	-	-	-
b4) Otros Convenios y Subsidios	-	-	-	-	-	-
C. Fondos Distintos de Aportaciones (C=c1+c2)	-	-	-	-	-	-
c1) Fondo para Entidades Federativas y Municipios Productores de Hidrocarburos	-	-	-	-	-	-

Concepto (c)	Ingreso					Diferencia (e)
	Estimado (d)	Ampliaciones/ (Reducciones)	Modificado	Devengado	Recaudado	
c2) Fondo Minero	-	-	-	-	-	-
D. Transferencias, Asignaciones, Subsidios y Subvenciones, y Pensiones y Jubilaciones	-	-	-	-	-	-
E. Otras Transferencias Federales Etiquetadas	-	-	-	-	-	-
II. Total de Transferencias Federales Etiquetadas (II = A + B + C + D + E)	-	8,814,359.00	8,814,359.00	8,814,359.00	8,814,359.00	8,814,359.00
III. Ingresos Derivados de Financiamientos (III = A)	-	-	-	-	-	-
A. Ingresos Derivados de Financiamientos	-	-	-	-	-	-
IV. Total de Ingresos (IV = I + II + III)	102,253,940.00	52,136,819.50	154,390,759.50	141,128,305.50	135,298,547.68	33,044,607.68
Datos Informativos						
1. Ingresos Derivados de Financiamientos con Fuente de Pago de Ingresos de Libre Disposición	-	-	-	-	-	-
2. Ingresos Derivados de Financiamientos con Fuente de Pago de Transferencias Federales Etiquetadas	-	-	-	-	-	-
3. Ingresos Derivados de Financiamientos (3 = 1 + 2)	-	-	-	-	-	-

C. P. Kenia Favela Ibarra
Elaboró

Lic. Manuel Orrantia Fonseca
Revisó

M.C. Juan Miguel Arias Soto
Autorizó

INSTITUTO SUPERIOR DE SEGURIDAD PUBLICA DEL ESTADO
Conciliacion entre los Ingresos Presupuestarios y Contables
Al 31 de Diciembre de 2020

CPCA-II-03

CUENTA PÚBLICA 2020

1. Total de Ingresos Presupuestarios		141,128,305.50
2. Mas Ingresos contables No Presupuestarios		0.00
Ingresos Financieros		
Incremento por Variación de Inventarios		
Disminución del Exceso de Estimaciones por Pérdida o Deterioro u Obsolescencia		
Disminución del Exceso de Provisiones		
Otros Ingresos y Beneficios Varios		
Otros Ingresos Contables No Presupuestarios		
3. Menos Ingresos Presupuestarios No Contables		0.00
Aprovechamientos Patrimoniales		
Ingresos Derivados de Financiamientos		
Otros Ingresos Presupuestarios No Contables		
4. Total de Ingresos Contables (4= 1 + 2 - 3)		141,128,305.50

1. Se deberán incluir los Ingresos Contables No Presupuestarios que no se regularizaron presupuestariamente durante el ejercicio
2. Los Ingresos Financieros y otros ingresos se regularizarán presupuestariamente de acuerdo a la legislación aplicable

C. P. Kenia Favela Ibarra
Elaboró

Lic. Manuel Orrantia Fonseca
Revisó

M.C. Juan Miguel Arias Soto
Autorizó

INSTITUTO SUPERIOR DE SEGURIDAD PUBLICA DEL ESTADO
Estado Analítico del Ejercicio Presupuesto de Egresos
Clasificación por Objeto del Gasto (Capítulo y Concepto)
Del 01 de Enero al 31 de Diciembre de 2020

CPCA-II-04

CUENTA PÚBLICA 2020

Ejercicio del Presupuesto por Capítulo del Gasto	Egresos Aprobado Anual (1)	Ampliaciones/ (Reducciones) (2)	Egresos Modificado Anual (3=1+2)	Egresos Devengado Acumulado (4)	Egresos Pagado Acumulado (5)	Subejercicio (6 = 3 - 4)
Servicios Personales	15,960,597	-710,387	15,250,210	15,250,210	15,232,156	0
Remuneraciones al Personal de Carácter Permanente	9,271,349	-748,113	8,523,236	8,523,236	8,523,236	0
Remuneraciones al Personal de Carácter Transitorio	0	0	0	0	0	0
Remuneraciones Adicionales y Especiales	893,205	841,788	1,734,993	1,734,993	1,716,939	0
Seguridad Social	3,655,243	-170,449	3,484,794	3,484,794	3,484,794	0
Otras Prestaciones Sociales y Económicas	0	75,999	75,999	75,999	75,999	0
Previsiones	616,283	-616,283	0	0	0	0
Pago de Estímulos a Servidores Públicos	1,524,517	-93,329	1,431,188	1,431,188	1,431,188	0
Materiales y Suministros	10,563,645	-2,002,784	8,560,861	8,524,990	7,712,097	35,871
Materiales de Administración, Emisión de Documentos y Artículos Oficiales	3,105,119	-206,133	2,898,986	2,898,986	2,479,740	0
Alimentos y Utensilios	4,720,543	-2,577,629	2,142,914	2,142,914	2,139,532	0
Materias Primas y Materiales de Producción y Comercialización	0	0	0	0	0	0
Materiales y Artículos de Construcción y de Reparación	948,041	33,073	981,115	981,115	980,722	0
Productos Químicos, Farmacéuticos y de Laboratorio	315,979	255,754	571,733	571,733	571,733	0
Combustibles, Lubricantes y Aditivos	588,720	-75,139	513,581	513,581	494,576	0
Vestuario, Blancos, Prendas de Protección y Artículos Deportivos	381,700	222,434	604,134	568,263	199,780	35,871
Materiales y Suministros Para Seguridad	0	276,252	276,252	276,252	276,252	0
Herramientas, Refacciones y Accesorios Menores	503,543	68,604	572,147	572,147	569,762	0
Servicios Generales	51,029,382	76,964,701	127,994,083	114,728,486	91,444,967	13,265,596
Servicios Básicos	3,003,680	-695,581	2,308,100	2,308,100	2,291,441	0
Servicios de Arrendamiento	149,000	-112,054	36,946	36,946	36,946	0
Servicios Profesionales, Científicos, Técnicos y Otros Servicios	43,306,020	78,526,530	121,832,551	108,566,954	85,335,231	13,265,596
Servicios Financieros, Bancarios y Comerciales	340,934	-39,886	301,048	301,048	301,048	0
Servicios de Instalación, Reparación, Mantenimiento y Conservación	3,247,921	-597,061	2,650,860	2,650,860	2,642,135	0
Servicios de Comunicación Social y Publicidad.	0	60,181	60,181	60,181	60,181	0
Servicios de Traslado y Viáticos	495,208	-297,996	197,212	197,212	197,212	0
Servicios Oficiales	166,126	-139,704	26,422	26,422	26,422	0
Otros Servicios Generales	320,492	260,271	580,763	580,763	554,352	0
Transferencias, Asignaciones, Subsidios y Otras Ayudas	33,250	2,400,690	2,433,940	2,364,940	2,313,000	69,000
Transferencias Internas y Asignaciones al Sector Público			0			0
Transferencias al Resto del Sector Público			0			0
Subsidios y Subvenciones			0			0
Ayudas Sociales	33,250	2,348,750	2,382,000	2,313,000	2,313,000	69,000
Pensiones y Jubilaciones		51,940	51,940	51,940	0	0
Transferencias a Fideicomisos, Mandatos y Otros Análogos			0			0
Transferencias a la Seguridad Social			0			0
Donativos			0			0
Transferencias al Exterior			0			0
Bienes Muebles, Inmuebles e Intangibles	10,500	1,222,699	1,233,199	1,233,199	960,599	0
Mobiliario y Equipo de Administración	10,500	529,011	539,511	539,511	539,511	0
Mobiliario y Equipo Educativo y Recreativo		24,070	24,070	24,070	24,070	0
Equipo e Instrumental Médico y de Laboratorio			0			0
Vehículos y Equipo de Transporte		0	0			0
Equipo de Defensa y Seguridad			0			0
Maquinaria, Otros Equipos y Herramientas		397,018	397,018	397,018	397,018	0
Activos Biológicos			0			0
Bienes Inmuebles		0	0	0	0	0
Activos Intangibles		272,600	272,600	272,600	0	0
Inversión Pública	0	3,707,766	3,707,766	3,707,766	3,707,766	0
Obra Pública en Bienes de Dominio Público			0			0
Obra Pública en Bienes Propios		3,707,766	3,707,766	3,707,766	3,707,766	0
Proyectos Productivos y Acciones de Fomento			0			0
Inversiones Financieras y Otras Provisiones	24,656,566	-24,656,566	0	0	0	0
Inversiones Para el Fomento de Actividades Productivas.			0			0
Acciones y Participaciones de Capital			0			0

Ejercicio del Presupuesto por Capítulo del Gasto	Egresos Aprobado Anual (1)	Ampliaciones/ (Reducciones) (2)	Egresos Modificado Anual (3=1+2)	Egresos Devengado Acumulado (4)	Egresos Pagado Acumulado (5)	Subejercicio (6 = 3 - 4)
Compra de Títulos y Valores			0			0
Concesión de Préstamos			0			0
Inversiones en Fideicomisos, Mandatos y Otros Análogos			0			0
Otras Inversiones Financieras			0			0
Provisiones para Contingencias y Otras Erogaciones Especiales	24,656,566	-24,656,566	0			0
Participaciones y Aportaciones	0	0	0	0	0	0
Participaciones			0			0
Aportaciones			0			0
Convenios			0			0
Deuda Pública	0	0	0	0	0	0
Amortización de la Deuda Pública			0			0
Intereses de la Deuda Pública			0			0
Comisiones de la Deuda Pública			0			0
Gastos de la Deuda Pública			0			0
Costo por Coberturas			0			0
Apoyos Financieros			0			0
Adeudos de Ejercicios Fiscales Anteriores (Adefas)			0			0
Total del Gasto	102,253,940	56,926,119	159,180,059	145,809,592	121,370,585	13,370,467

C. P. Kenia Favela Ibarra
Elaboró

Lic. Manuel Orrantia Fonseca
Revisó

M.C. Juan Miguel Arias Soto
Autorizó

INSTITUTO SUPERIOR DE SEGURIDAD PUBLICA DEL ESTADO

CPCA-II-05

Estado Analítico del Ejercicio del Presupuesto de Egresos Detallado - LDF

Clasificación por Objeto del Gasto (Capítulo y Concepto)

Del 01 de Enero al 31 de Diciembre de 2020

CUENTA PÚBLICA 2020

(PESOS)

Concepto (c)	Egresos					Subejercicio (e)
	Aprobado (d)	Ampliaciones/ (Reducciones)	Modificado	Devengado	Pagado	
I. Gasto No Etiquetado (I=A+B+C+D+E+F+G+H+I)	102,253,940.00	47,029,659.60	149,283,599.60	138,006,528.70	114,072,895.13	11,277,070.90
A. Servicios Personales (A=a1+a2+a3+a4+a5+a6+a7)	15,960,597.26	710,386.86	15,250,210.40	15,250,210.40	15,232,156.03	-
a1) Remuneraciones al Personal de Carácter Permanente	9,271,349.06	748,112.69	8,523,236.37	8,523,236.37	8,523,236.37	-
a2) Remuneraciones al Personal de Carácter Transitorio	-	-	-	-	-	-
a3) Remuneraciones Adicionales y Especiales	893,205.04	841,788.10	1,734,993.14	1,734,993.14	1,716,938.77	-
a4) Seguridad Social	3,655,243.49	170,449.27	3,484,794.22	3,484,794.22	3,484,794.22	-
a5) Otras Prestaciones Sociales y Económicas	-	75,999.00	75,999.00	75,999.00	75,999.00	-
a6) Previsiones	616,283.00	616,283.00	-	-	-	-
a7) Pago de Estímulos a Servidores Públicos	1,524,516.67	93,329.00	1,431,187.67	1,431,187.67	1,431,187.67	-
B. Materiales y Suministros (B=b1+b2+b3+b4+b5+b6+b7+b8+b9)	10,563,644.81	2,374,028.04	8,189,616.77	8,189,616.77	7,712,096.74	-
b1) Materiales de Administración, Emisión de Documentos y Artículos Oficiales	3,105,118.80	206,133.25	2,898,985.55	2,898,985.55	2,479,739.86	-
b2) Alimentos y Utensilios	4,720,543.34	2,577,629.22	2,142,914.12	2,142,914.12	2,139,531.52	-
b3) Materias Primas y Materiales de Producción y Comercialización	-	-	-	-	-	-
b4) Materiales y Artículos de Construcción y de Reparación	948,041.44	33,073.28	981,114.72	981,114.72	980,722.00	-
b5) Productos Químicos, Farmacéuticos y de Laboratorio	315,978.51	255,754.40	571,732.91	571,732.91	571,732.91	-
b6) Combustibles, Lubricantes y Aditivos	588,720.00	75,139.17	513,580.83	513,580.83	494,576.11	-
b7) Vestuario, Blancos, Prendas de Protección y Artículos Deportivos	381,699.71	148,809.83	232,889.88	232,889.88	199,780.00	-
b8) Materiales y Suministros Para Seguridad	-	276,251.91	276,251.91	276,251.91	276,251.91	-
b9) Herramientas, Refacciones y Accesorios Menores	503,543.01	68,603.84	572,146.85	572,146.85	569,762.43	-
C. Servicios Generales (C=c1+c2+c3+c4+c5+c6+c7+c8+c9)	51,029,381.93	69,812,485.49	120,841,867.42	109,564,796.92	86,451,277.29	11,277,070.50
c1) Servicios Básicos	3,003,680.43	695,580.81	2,308,099.62	2,308,099.62	2,291,440.62	-
c2) Servicios de Arrendamiento	149,000.00	112,054.00	36,946.00	36,946.00	36,946.00	-
c3) Servicios Profesionales, Científicos, Técnicos y Otros Servicios	43,306,020.36	71,374,314.91	114,680,335.27	103,403,264.77	80,341,540.94	11,277,070.50
c4) Servicios Financieros, Bancarios y Comerciales	340,933.87	39,885.79	301,048.08	301,048.08	301,048.08	-
c5) Servicios de Instalación, Reparación, Mantenimiento y Conservación	3,247,921.44	597,061.12	2,650,860.32	2,650,860.32	2,642,134.52	-
c6) Servicios de Comunicación Social y Publicidad	-	60,180.80	60,180.80	60,180.80	60,180.80	-
c7) Servicios de Traslado y Viáticos	495,208.10	297,995.64	197,212.46	197,212.46	197,212.46	-
c8) Servicios Oficiales	166,126.08	139,704.08	26,422.00	26,422.00	26,422.00	0.00
c9) Otros Servicios Generales	320,491.65	260,271.22	580,762.87	580,762.87	554,351.87	-
D. Transferencias, Asignaciones, Subsidios y Otras Ayudas (D=d1+d2+d3+d4+d5+d6+d7+d8+d9)	33,250.00	27,689.54	60,939.54	60,939.54	9,000.00	-
d1) Transferencias Internas y Asignaciones al Sector Público	-	-	-	-	-	-
d2) Transferencias al Resto del Sector Público	-	-	-	-	-	-
d3) Subsidios y Subvenciones	-	-	-	-	-	-
d4) Ayudas Sociales	33,250.00	24,250.00	9,000.00	9,000.00	9,000.00	-
d5) Pensiones y Jubilaciones	-	51,939.54	51,939.54	51,939.54	-	-
d6) Transferencias a Fideicomisos, Mandatos y Otros Análogos	-	-	-	-	-	-
d7) Transferencias a la Seguridad Social	-	-	-	-	-	-
d8) Donativos	-	-	-	-	-	-
d9) Transferencias al Exterior	-	-	-	-	-	-
E. Bienes Muebles, Inmuebles e Intangibles (E=e1+e2+e3+e4+e5+e6+e7+e8+e9)	10,500.00	1,222,699.06	1,233,199.06	1,233,198.66	960,598.66	0.40
e1) Mobiliario y Equipo de Administración	10,500.00	529,011.06	539,511.06	539,511.06	539,511.06	-
e2) Mobiliario y Equipo Educativo y Recreativo	-	24,070.00	24,070.00	24,070.00	24,070.00	-
e3) Equipo e Instrumental Médico y de Laboratorio	-	-	-	-	-	-
e4) Vehículos y Equipo de Transporte	-	-	-	-	-	-
e5) Equipo de Defensa y Seguridad	-	-	-	-	-	-
e6) Maquinaria, Otros Equipos y Herramientas	-	397,018.00	397,018.00	397,017.60	397,017.60	0.40
e7) Activos Biológicos	-	-	-	-	-	-
e8) Bienes Inmuebles	-	-	-	-	-	-
e9) Activos Intangibles	-	272,600.00	272,600.00	272,600.00	-	-
F. Inversión Pública (F=f1+f2+f3)	-	3,707,766.41	3,707,766.41	3,707,766.41	3,707,766.41	-
f1) Obra Pública en Bienes de Dominio Público	-	-	-	-	-	-
f2) Obra Pública en Bienes Propios	-	3,707,766.41	3,707,766.41	3,707,766.41	3,707,766.41	-
f3) Proyectos Productivos y Acciones de Fomento	-	-	-	-	-	-
G. Inversiones Financieras y Otras Provisiones (G=g1+g2+g3+g4+g5+g6+g7)	24,656,566.00	24,656,566.00	-	-	-	-
g1) Inversiones Para el Fomento de Actividades Productivas	-	-	-	-	-	-
g2) Acciones y Participaciones de Capital	-	-	-	-	-	-
g3) Compra de Títulos y Valores	-	-	-	-	-	-
g4) Concesión de Préstamos	-	-	-	-	-	-
g5) Inversiones en Fideicomisos, Mandatos y Otros Análogos	-	-	-	-	-	-
Fideicomiso de Desastres Naturales (Informativo)	-	-	-	-	-	-
g6) Otras Inversiones Financieras	-	-	-	-	-	-
g7) Provisiones para Contingencias y Otras Erogaciones Especiales	24,656,566.00	24,656,566.00	-	-	-	-
H. Participaciones y Aportaciones (H=h1+h2+h3)	-	-	-	-	-	-
h1) Participaciones	-	-	-	-	-	-

Concepto (c)	Egresos					Subejercicio (e)
	Aprobado (d)	Ampliaciones/ (Reducciones)	Modificado	Devengado	Pagado	
h2) Aportaciones			-			-
h3) Convenios			-			-
I. Deuda Pública (I=i1+i2+i3+i4+i5+i6+i7)	-	-	-	-	-	-
i1) Amortización de la Deuda Pública			-			-
i2) Intereses de la Deuda Pública			-			-
i3) Comisiones de la Deuda Pública			-			-
i4) Gastos de la Deuda Pública			-			-
i5) Costo por Coberturas			-			-
i6) Apoyos Financieros			-			-
i7) Adeudos de Ejercicios Fiscales Anteriores (ADEFAS)			-			-
II. Gasto Etiquetado (II=A+B+C+D+E+F+G+H)	-	9,896,459.52	9,896,459.52	7,803,062.97	7,297,689.57	2,093,396.55
A. Servicios Personales (A=a1+a2+a3+a4+a5+a6+a7)	-	-	-	-	-	-
a1) Remuneraciones al Personal de Carácter Permanente			-			-
a2) Remuneraciones al Personal de Carácter Transitorio			-			-
a3) Remuneraciones Adicionales y Especiales			-			-
a4) Seguridad Social			-			-
a5) Otras Prestaciones Sociales y Económicas			-			-
a6) Previsiones			-			-
a7) Pago de Estímulos a Servidores Públicos			-			-
B. Materiales y Suministros (B=b1+b2+b3+b4+b5+b6+b7+b8+b9)	-	371,244.00	371,244.00	335,373.40	-	35,870.60
b1) Materiales de Administración, Emisión de Documentos y Artículos Oficiales			-			-
b2) Alimentos y Utensilios			-			-
b3) Materias Primas y Materiales de Producción y Comercialización			-			-
b4) Materiales y Artículos de Construcción y de Reparación			-			-
b5) Productos Químicos, Farmacéuticos y de Laboratorio			-			-
b6) Combustibles, Lubricantes y Aditivos			-			-
b7) Vestuario, Blancos, Prendas de Protección y Artículos Deportivos		371,244.00	371,244.00	335,373.40	-	35,870.60
b8) Materiales y Suministros Para Seguridad			-			-
b9) Herramientas, Refecciones y Accesorios Menores			-			-
C. Servicios Generales (C=c1+c2+c3+c4+c5+c6+c7+c8+c9)	-	7,152,215.52	7,152,215.52	5,163,689.57	4,993,689.57	1,988,525.95
c1) Servicios Básicos			-			-
c2) Servicios de Arrendamiento			-			-
c3) Servicios Profesionales, Científicos, Técnicos y Otros Servicios		7,152,215.52	7,152,215.52	5,163,689.57	4,993,689.57	1,988,525.95
c4) Servicios Financieros, Bancarios y Comerciales			-			-
c5) Servicios de Instalación, Reparación, Mantenimiento y Conservación			-			-
c6) Servicios de Comunicación Social y Publicidad			-			-
c7) Servicios de Traslado y Viáticos			-			-
c8) Servicios Oficiales			-			-
c9) Otros Servicios Generales			-			-
D. Transferencias, Asignaciones, Subsidios y Otras Ayudas (D=d1+d2+d3+d4+d5+d6+d7+d8+d9)	-	2,373,000.00	2,373,000.00	2,304,000.00	2,304,000.00	69,000.00
d1) Transferencias Internas y Asignaciones al Sector Público			-			-
d2) Transferencias al Resto del Sector Público			-			-
d3) Subsidios y Subvenciones			-			-
d4) Ayudas Sociales	-	2,373,000.00	2,373,000.00	2,304,000.00	2,304,000.00	69,000.00
d5) Pensiones y Jubilaciones			-			-
d6) Transferencias a Fideicomisos, Mandatos y Otros Análogos			-			-
d7) Transferencias a la Seguridad Social			-			-
d8) Donativos			-			-
d9) Transferencias al Exterior			-			-
E. Bienes Muebles, Inmuebles e Intangibles (E=e1+e2+e3+e4+e5+e6+e7+e8+e9)	-	-	-	-	-	-
e1) Mobiliario y Equipo de Administración			-			-
e2) Mobiliario y Equipo Educativo y Recreativo			-			-
e3) Equipo e Instrumental Médico y de Laboratorio			-			-
e4) Vehículos y Equipo de Transporte			-			-
e5) Equipo de Defensa y Seguridad			-			-
e6) Maquinaria, Otros Equipos y Herramientas			-			-
e7) Activos Biológicos			-			-
e8) Bienes Inmuebles			-			-
e9) Activos Intangibles			-			-
F. Inversión Pública (F=f1+f2+f3)	-	-	-	-	-	-
f1) Obra Pública en Bienes de Dominio Público			-			-
f2) Obra Pública en Bienes Propios			-			-
f3) Proyectos Productivos y Acciones de Fomento			-			-
G. Inversiones Financieras y Otras Provisiones (G=g1+g2+g3+g4+g5+g6+g7)	-	-	-	-	-	-
g1) Inversiones Para el Fomento de Actividades Productivas			-			-
g2) Acciones y Participaciones de Capital			-			-
g3) Compra de Títulos y Valores			-			-
g4) Concesión de Préstamos			-			-
g5) Inversiones en Fideicomisos, Mandatos y Otros Análogos			-			-
Fideicomiso de Desastres Naturales (Informativo)			-			-

Concepto (c)	Egresos					Subejercicio (e)
	Aprobado (d)	Ampliaciones/ (Reducciones)	Modificado	Devengado	Pagado	
g6) Otras Inversiones Financieras			-			-
g7) Provisiones para Contingencias y Otras Erogaciones Especiales			-			-
H. Participaciones y Aportaciones (H=h1+h2+h3)	-	-	-	-	-	-
h1) Participaciones			-			-
h2) Aportaciones			-			-
h3) Convenios			-			-
I. Deuda Pública (I=i1+i2+i3+i4+i5+i6+i7)	-	-	-	-	-	-
i1) Amortización de la Deuda Pública			-			-
i2) Intereses de la Deuda Pública			-			-
i3) Comisiones de la Deuda Pública			-			-
i4) Gastos de la Deuda Pública			-			-
i5) Costo por Coberturas			-			-
i6) Apoyos Financieros			-			-
i7) Adeudos de Ejercicios Fiscales Anteriores (ADEFAS)			-			-
III. Total de Egresos (III = I + II)	102,253,940.00	56,926,119.12	159,180,059.12	145,809,591.67	121,370,584.70	13,370,467.45

C. P. Kenia Favela Ibarra
Elaboró

Lic. Manuel Orrantia Fonseca
Revisó

M.C. Juan Miguel Arias Soto
Autorizó

INSTITUTO SUPERIOR DE SEGURIDAD PUBLICA DEL ESTADO
Estado Analítico del Ejercicio Presupuesto de Egresos
Clasificación Económica (por Tipo de Gasto)
Del 01 de Enero al 31 de Diciembre de 2020

CPCA-II-06

CUENTA PÚBLICA 2020

Concepto	Egresos Aprobado Anual (1)	Ampliaciones/ (Reducciones) (2)	Egresos Modificado Anual (3=1+2)	Egresos Devengado Acumulado (4)	Egresos Pagado Acumulado (5)	Subejercicio (6 = 3 - 4)
Gasto Corriente	102,243,440	51,943,714	154,187,154	140,816,687	116,702,220	13,370,467
Gasto de Capital	10,500	4,930,465	4,940,965	4,940,965	4,668,365	0
Amortización del la Deuda y Disminución de Pasivos			0			0
Pensiones y Jubilaciones		51,940	51,940	51,940	0	0
Participaciones			0			0
Total del Gasto	102,253,940	56,926,119	159,180,059	145,809,592	121,370,585	13,370,467

C. P. Kenia Favela Ibarra
Elaboró

Lic. Manuel Orrantia Fonseca
Revisó

M.C. Juan Miguel Arias Soto
Autorizó

INSTITUTO SUPERIOR DE SEGURIDAD PUBLICA DEL ESTADO
Estado Analítico del Ejercicio Presupuesto de Egresos
Clasificación Administrativa (Por Unidad Administrativa)
Del 01 de Enero al 31 de Diciembre de 2020

CPCA-II-07

CUENTA PÚBLICA 2020

Clasificación Administrativa (Por Unidad Administrativa)	Egresos Aprobado Anual (1)	Ampliaciones/ (Reducciones) (2)	Egresos Modificado Anual (3=1+2)	Egresos Devengado Acumulado (4)	Egresos Pagado Acumulado (5)	Subejercicio (6 = 3 - 4)
DIRECCION GENERAL	2,724,761	-185,501	2,539,260	2,539,260	2,539,260	0
DIRECCION DE INVESTIGACION Y DESARROLLO ACADEMICO	61,398,186	67,495,216	128,893,402	115,522,935	91,851,783	13,370,467
DIRECCION DE ADMINISTRACION	35,135,957	-10,012,163	25,123,793	25,123,793	24,355,938	0
COMANDANCIA DE INSTRUCCIÓN Y DISCIPLINA	1,801,632	-12,391	1,789,241	1,789,241	1,789,241	0
DIRECCION JURIDICA	1,126,115	-291,753	834,362	834,362	834,362	0
ORGANO DEL CONTROL Y DESARROLLO ADMINISTRATIVO	67,289	-67,289	0	0	0	0
Total del Gasto	102,253,940	56,926,119	159,180,059	145,809,592	121,370,585	13,370,467

C. P. Kenia Favela Ibarra
Elaboró

Lic. Manuel Orrantía Fonseca
Revisó

M.C. Juan Miguel Arias Soto
Autorizó

INSTITUTO SUPERIOR DE SEGURIDAD PUBLICA DEL ESTADO

CPCA-II-08

Estado Analítico del Ejercicio del Presupuesto de Egresos Detallado - LDF

Clasificación Administrativa

Del 01 de Enero al 31 de Diciembre de 2020

(PESOS)

CUENTA PÚBLICA 2020

Concepto (c)	Egresos					Subejercicio (e)
	Aprobado (d)	Ampliaciones/ (Reducciones)	Modificado	Devengado	Pagado	
I. Gasto No Etiquetado						
(I=A+B+C+D+E+F+G+H)	102,253,940.00	47,029,659.60	149,283,599.60	138,006,528.70	114,072,895.13	11,277,070.90
DIRECCION GENERAL	2,724,760.76	-	185,500.75	2,539,260.01	2,539,260.01	-
DIRECCION DE INVESTIGACION Y DESARROLLO ACADEMICO	61,398,186.04	-	57,598,756.58	118,996,942.62	107,719,871.72	84,554,093.75
DIRECCION DE ADMINISTRACION	35,135,956.77	-	10,012,163.29	25,123,793.48	25,123,793.48	24,355,937.88
COMANDANCIA DE INSTRUCCIÓN Y DISCIPLINA	1,801,632.36	-	12,391.04	1,789,241.32	1,789,241.32	-
DIRECCION JURIDICA	1,126,114.89	-	291,752.72	834,362.17	834,362.17	-
ORGANO DEL CONTROL Y DESARROLLO ADMINISTRATIVO	67,289.18	-	67,289.18	-	-	-
II. Gasto Etiquetado						
(II=A+B+C+D+E+F+G+H)	-	9,896,459.52	9,896,459.52	7,803,062.97	7,297,689.57	2,093,396.55
DIRECCION GENERAL	-	-	-	-	-	-
DIRECCION DE INVESTIGACION Y DESARROLLO ACADEMICO	-	9,896,459.52	9,896,459.52	7,803,062.97	7,297,689.57	2,093,396.55
DIRECCION DE ADMINISTRACION	-	-	-	-	-	-
COMANDANCIA DE INSTRUCCIÓN Y DISCIPLINA	-	-	-	-	-	-
DIRECCION JURIDICA	-	-	-	-	-	-
ORGANO DEL CONTROL Y DESARROLLO ADMINISTRATIVO	-	-	-	-	-	-
III. Total de Egresos (III = I + II)	102,253,940.00	56,926,119.12	159,180,059.12	145,809,591.67	121,370,584.70	13,370,467.45

C. P. Kenia Favela Ibarra
Elaboró

Lic. Manuel Orrantia Fonseca
Revisó

M.C. Juan Miguel Arias Soto
Autorizó

INSTITUTO SUPERIOR DE SEGURIDAD PUBLICA DEL ESTADO

CPCA-II-09

Estado Analítico del Ejercicio Presupuesto de Egresos

Clasificación Administrativa (Por Poderes)

Del 01 de Enero al 31 de Diciembre de 2020

CUENTA PÚBLICA 2020

Clasificación Administrativa (Por Poderes)	Egresos Aprobado Anual	Ampliaciones/ (Reducciones)	Egresos Modificado Anual	Egresos Devengado Acumulado	Egresos Pagado Acumulado	Subejercicio
	(1)	(2)	(3=1+2)	(4)	(5)	(6 = 3 - 4)
Poder Ejecutivo	102,253,940	56,926,119	159,180,059	145,809,592	121,370,585	13,370,467
Poder Legislativo			0			0
Poder Judicial			0			0
Órganos Autónomos			0			0
Total del Gasto	102,253,940	56,926,119	159,180,059	145,809,592	121,370,585	13,370,467

C. P. Kenia Favela Ibarra
Elaboró

Lic. Manuel Orrantia Fonseca
Revisó

M.C. Juan Miguel Arias Soto
Autorizó

INSTITUTO SUPERIOR DE SEGURIDAD PUBLICA DEL ESTADO
Estado Analítico del Ejercicio Presupuesto de Egresos
Clasificación Administrativa (Por Tipo de Organismos o Entidad Paraestatal)
Del 01 de Enero al 31 de Diciembre de 2020

CPCA-II-10

CUENTA PÚBLICA 2020

Concepto	Egresos Aprobado Anual (1)	Ampliaciones/ (Reducciones) (2)	Egresos Modificado Anual (3=1+2)	Egresos Devengado Acumulado (4)	Egresos Pagado Acumulado (5)	Subejercicio (6 = 3 - 4)
Entidades Paraestatales y Fideicomisos No Empresariales y No Financieros	102,253,940	56,926,119	159,180,059	145,809,592	121,370,585	13,370,467
Instituciones Públicas de la Seguridad Social			0			0
Entidades Paraestatales Empresariales No Financieras con Participación Estatal Mayoritaria			0			0
Fideicomisos Empresariales No Financieros con Participación Estatal Mayoritaria			0			0
Entidades Paraestatales Empresariales Financieras Monetarias con Participación Estatal Mayoritaria			0			0
Entidades Paraestatales Empresariales Financieras No Monetarias con Participación Estatal Mayoritaria			0			0
Fideicomisos Financieros Públicos con Participación Estatal Mayoritaria			0			0
Total del Gasto	102,253,940	56,926,119	159,180,059	145,809,592	121,370,585	13,370,467

C. P. Kenia Favela Ibarra
Elaboró

Lic. Manuel Orrantia Fonseca
Revisó

M.C. Juan Miguel Arias Soto
Autorizó

INSTITUTO SUPERIOR DE SEGURIDAD PUBLICA DEL ESTADO

CPCA-II-11

Estado Analítico del Ejercicio Presupuesto de Egresos

Clasificación Funcional (Finalidad y Función)

Del 01 de Enero al 31 de Diciembre de 2020

CUENTA PUBLICA 2020

Concepto	Egresos Aprobado Anual (1)	Ampliaciones/ (Reducciones) (2)	Egresos Modificado Anual (3=1+2)	Egresos Devengado Acumulado (4)	Egresos Pagado Acumulado (5)	Subejercicio (6 = 3 - 4)
Gobierno	102,253,940	56,926,119	159,180,059	145,809,592	121,370,585	13,370,467
Legislación			0			0
Justicia			0			0
Coordinación de la Política de Gobierno			0			0
Relaciones Exteriores			0			0
Asuntos Financieros y Hacendarios			0			0
Seguridad Nacional			0			0
Asuntos de Orden Público y Seguridad Interior	102,253,940	56,926,119	159,180,059	145,809,592	121,370,585	13,370,467
Otros Servicios Generales			0			0
Desarrollo Social	0	0	0	0	0	0
Protección Ambiental			0			0
Viviendas y Servicios a la Comunidad			0			0
Salud			0			0
Recreación, Cultura y Otras Manifestaciones Sociales			0			0
Educación			0			0
Protección Social			0			0
Otros Asuntos Sociales			0			0
Desarrollo Económico	0	0	0	0	0	0
Asuntos Económicos, Comerciales y Laborales en General			0			0
Agropecuaria, Silvicultura, Pesca y Caza			0			0
Combustibles y Energía			0			0
Minería, Manufacturas y Construcción			0			0
Transporte			0			0
Comunicaciones			0			0
Turismo			0			0
Ciencia, Tecnología e Innovación			0			0
Otras Industrias y Otros Asuntos Económicos			0			0
Otras No Clasificadas en funciones anteriores	0	0	0	0	0	0
Transacciones de la Deuda Pública / Costo financiero de la Deuda	0	0	0	0	0	0
Transferencias, Participaciones y Aportaciones entre Diferentes Niveles y Órdenes de gobierno			0			0
Saneamiento del Sistema Financiero			0			0
Adeudos de ejercicios Fiscales Anteriores			0			0
Total del Gasto	102,253,940	56,926,119	159,180,059	145,809,592	121,370,585	13,370,467

C. P. Kenia Favela Ibarra
Elaboró

Lic. Manuel Orrantia Fonseca
Revisó

M.C. Juan Miguel Arias Soto
Autorizó

INSTITUTO SUPERIOR DE SEGURIDAD PUBLICA DEL ESTADO

Estado Analítico del Ejercicio del Presupuesto de Egresos Detallado - LDF

Clasificación Funcional (Finalidad y Función)

Del 01 de Enero al 31 de Diciembre de 2020

(PESOS)

CPCA-II-12

CUENTA PÚBLICA 2020

Concepto (c)	Egresos					Subejercicio (e)
	Aprobado (d)	Ampliaciones/ (Reducciones)	Modificado	Devengado	Pagado	
I. Gasto No Etiquetado (I=A+B+C+D)	102,253,940.00	47,029,659.60	149,283,599.60	138,006,528.70	114,072,895.13	11,277,070.90
A. Gobierno (A=a1+a2+a3+a4+a5+a6+a7+a8)	102,253,940.00	47,029,659.60	149,283,599.60	138,006,528.70	114,072,895.13	11,277,070.90
a1) Legislación			-			-
a2) Justicia			-			-
a3) Coordinación de la Política de Gobierno			-			-
a4) Relaciones Exteriores			-			-
a5) Asuntos Financieros y Hacendarios			-			-
a6) Seguridad Nacional			-			-
a7) Asuntos de Orden Público y de Seguridad Interior	102,253,940.00	47,029,659.60	149,283,599.60	138,006,528.70	114,072,895.13	11,277,070.90
a8) Otros Servicios Generales			-			-
B. Desarrollo Social (B=b1+b2+b3+b4+b5+b6+b7)	-	-	-	-	-	-
b1) Protección Ambiental			-			-
b2) Vivienda y Servicios a la Comunidad			-			-
b3) Salud			-			-
b4) Recreación, Cultura y Otras Manifestaciones Sociales			-			-
b5) Educación			-			-
b6) Protección Social			-			-
b7) Otros Asuntos Sociales			-			-
C. Desarrollo Económico (C=c1+c2+c3+c4+c5+c6+c7+c8+c9)	-	-	-	-	-	-
c1) Asuntos Económicos, Comerciales y Laborales en General			-			-
c2) Agropecuaria, Silvicultura, Pesca y Caza			-			-
c3) Combustibles y Energía			-			-
c4) Minería, Manufacturas y Construcción			-			-

Concepto (c)	Egresos					Subejercicio (e)
	Aprobado (d)	Ampliaciones/ (Reducciones)	Modificado	Devengado	Pagado	
c5) Transporte			-			-
c6) Comunicaciones			-			-
c7) Turismo			-			-
c8) Ciencia, Tecnología e Innovación			-			-
c9) Otras Industrias y Otros Asuntos Económicos			-			-
D. Otras No Clasificadas en Funciones Anteriores (D=d1+d2+d3+d4)	-	-	-	-	-	-
d1) Transacciones de la Deuda Publica / Costo Financiero de la Deuda			-			-
d2) Transferencias, Participaciones y Aportaciones Entre Diferentes Niveles y Ordenes de Gobierno			-			-
d3) Saneamiento del Sistema Financiero			-			-
d4) Adeudos de Ejercicios Fiscales Anteriores			-			-
II. Gasto Etiquetado (II=A+B+C+D)	-	9,896,459.52	9,896,459.52	7,803,062.97	7,297,689.57	2,093,396.55
A. Gobierno (A=a1+a2+a3+a4+a5+a6+a7+a8)	-	9,896,459.52	9,896,459.52	7,803,062.97	7,297,689.57	2,093,396.55
a1) Legislación			-			-
a2) Justicia			-			-
a3) Coordinación de la Política de Gobierno			-			-
a4) Relaciones Exteriores			-			-
a5) Asuntos Financieros y Hacendarios			-			-
a6) Seguridad Nacional			-			-
a7) Asuntos de Orden Público y de Seguridad Interior	-	9,896,459.52	9,896,459.52	7,803,062.97	7,297,689.57	2,093,396.55
a8) Otros Servicios Generales			-			-
B. Desarrollo Social (B=b1+b2+b3+b4+b5+b6+b7)	-	-	-	-	-	-
b1) Protección Ambiental			-			-
b2) Vivienda y Servicios a la Comunidad			-			-
b3) Salud			-			-
b4) Recreación, Cultura y Otras Manifestaciones Sociales			-			-
b5) Educación			-			-
b6) Protección Social			-			-
b7) Otros Asuntos Sociales			-			-

Concepto (c)	Egresos					Subejercicio (e)
	Aprobado (d)	Ampliaciones/ (Reducciones)	Modificado	Devengado	Pagado	
C. Desarrollo Económico (C=c1+c2+c3+c4+c5+c6+c7+c8+c9)	-	-	-	-	-	-
c1) Asuntos Económicos, Comerciales y Laborales en General			-			-
c2) Agropecuaria, Silvicultura, Pesca y Caza						-
c3) Combustibles y Energía			-			-
c4) Minería, Manufacturas y Construcción			-			-
c5) Transporte			-			-
c6) Comunicaciones			-			-
c7) Turismo			-			-
c8) Ciencia, Tecnología e Innovación			-			-
c9) Otras Industrias y Otros Asuntos Económicos			-			-
D. Otras No Clasificadas en Funciones Anteriores (D=d1+d2+d3+d4)	-	-	-	-	-	-
d1) Transacciones de la Deuda Publica / Costo Financiero de la Deuda	-		-			-
d2) Transferencias, Participaciones y Aportaciones Entre Diferentes Niveles y Ordenes de Gobierno	-		-			-
d3) Saneamiento del Sistema Financiero	-		-			-
d4) Adeudos de Ejercicios Fiscales Anteriores			-			-
III. Total de Egresos (III = I + II)	102,253,940.00	56,926,119.12	159,180,059.12	145,809,591.67	121,370,584.70	13,370,467.45

C. P. Kenia Favela Ibarra
Elaboró

Lic. Manuel Orrantia Fonseca
Revisó

M.C. Juan Miguel Arias Soto
Autorizó

INSTITUTO SUPERIOR DE SEGURIDAD PUBLICA DEL ESTADO

CPCA-II-13

Estado Analítico del Ejercicio Presupuesto de Egresos

Por Partida del Gasto

Del 01 de Enero al 31 de Diciembre de 2020

CUENTA PUBLICA 2020

Ejercicio del Presupuesto por Partida / Descripción		Egresos Aprobado Anual	Ampliaciones/ (Reducciones)	Egresos Modificado Anual	Egresos Devengado Acumulado	Egresos Pagado Acumulado	Subejercicio	% Avance Anual
		(1)	(2)	(3=1+2)	(4)	(5)	(6 = 3 - 4)	(7= 4/3)
1000	Servicios personales	15,960,597.26	-710,386.86	15,250,210.40	15,250,210.40	15,232,156.03	0.00	100%
1100	Remuneraciones al personal de carácter	9,271,349.06	-748,112.69	8,523,236.37	8,523,236.37	8,523,236.37	0.00	100%
113	Sueldo base al personal permanente	9,271,349.06	-748,112.69	8,523,236.37	8,523,236.37	8,523,236.37	0.00	100%
#	Sueldos	5,609,973.90	1,353,021.07	6,962,994.97	6,962,994.97	6,962,994.97	0.00	100%
#	Riesgo laboral	2,458,605.20	-1,248,736.20	1,209,869.00	1,209,869.00	1,209,869.00	0.00	100%
#	Ayuda para habitación	678,683.58	-483,203.94	195,479.64	195,479.64	195,479.64	0.00	100%
#	Ayuda para energía eléctrica	524,086.38	-369,193.62	154,892.76	154,892.76	154,892.76	0.00	100%
1300	Remuneraciones adicionales y especiales	893,205.04	841,788.10	1,734,993.14	1,734,993.14	1,716,938.77	0.00	100%
131	Primas por años de servicios efectivos	122,209.22	233,586.23	355,795.45	355,795.45	355,795.45	0.00	100%
#	Primas y acreditaciones por años de servicio	122,209.22	233,586.23	355,795.45	355,795.45	355,795.45	0.00	100%
132	Primas de vacaciones, dominical y	770,995.82	608,201.87	1,379,197.69	1,379,197.69	1,361,143.32	0.00	100%
#	Prima vacacional	65,699.94	376,698.14	442,398.08	442,398.08	439,575.88	0.00	100%
#	Gratificación por fin de año	705,295.88	209.86	705,505.74	705,505.74	690,273.57	0.00	100%
#	Compensación por Ajuste de Calendario	0.00	126,160.27	126,160.27	126,160.27	126,160.27	0.00	100%
#	Compensación por Bono Navideño	0.00	105,133.60	105,133.60	105,133.60	105,133.60	0.00	100%
1400	Seguridad Social	3,655,243.49	-170,449.27	3,484,794.22	3,484,794.22	3,484,794.22	0.00	100%
141	Aportaciones de seguridad social	1,793,289.16	-174,500.21	1,618,788.95	1,618,788.95	1,618,788.95	0.00	100%
14109	Cuotas por servicio médico del ISSSTESON	795,002.44	-39715.34	755,287.10	755,287.10	755,287.10	0.00	100%
14102	Cuotas por seguro de vida al ISSSTESON	1,026.78	-597.57	429.21	429.21	429.21	0.00	100%
14103	Cuotas por seguro de retiro al ISSSTESON	1,951.01	149.88	2,100.89	2,100.89	2,100.89	0.00	100%
14104	Asignación para préstamos a corto plazo	52,814.50	-8385.75	44,428.75	44,428.75	44,428.75	0.00	100%
14110	Asignación para préstamos prendarios	52,814.50	-8385.75	44,428.75	44,428.75	44,428.75	0.00	100%
14106	Otras prestaciones de seguridad social	784,309.77	-101052.55	683,257.22	683,257.22	683,257.22	0.00	100%
14107	Cuotas para infraestructura, equipamiento y mantenimiento hospitalario	105,370.16	-16513.13	88,857.03	88,857.03	88,857.03	0.00	100%
142	Aportaciones a fondos de vivienda	371,208.90	-15,779.52	355,429.38	355,429.38	355,429.38	0.00	100%
14201	Cuotas al FOVISSSTESON	371,208.90	-15779.52	355,429.38	355,429.38	355,429.38	0.00	100%
143	Aportaciones al sistema para el retiro	1,490,745.43	19,830.46	1,510,575.89	1,510,575.89	1,510,575.89	0.00	100%
14303	Pagas de defunción, pensiones y jubilaciones	1,490,745.43	19830.46	1,510,575.89	1,510,575.89	1,510,575.89	0.00	100%
1500	Otras prestaciones sociales y económicas	0.00	75,999.00	75,999.00	75,999.00	75,999.00	0.00	100%
154	Otras prestaciones	0.00	75,999.00	75,999.00	75,999.00	75,999.00	0.00	100%
15409	Bono para Despensa	0.00	30,240.00	30,240.00	30,240.00	30,240.00	0.00	100%
15417	Apoyo para desarrollo y capacitación	0.00	16,224.00	16,224.00	16,224.00	16,224.00	0.00	100%
15419	Ayuda para Servicio de Transporte	0.00	18,072.00	18,072.00	18,072.00	18,072.00	0.00	100%
15425	Apoyo para compra de material de construcción	0.00	8,808.00	8,808.00	8,808.00	8,808.00	0.00	100%
15427	Bono de Productividad	0.00	2,655.00	2,655.00	2,655.00	2,655.00	0.00	100%
1600	Previsiones	616,283.00	-616,283.00	0.00	0.00	0.00	0.00	#DIV/0!
161	Previsiones de Carácter Laboral, Económica y de Seguridad Social	616,283.00	-616,283.00	0.00	0.00	0.00	0.00	#DIV/0!
16101	Prevision para incremento de sueldo	616,283.00	-616283	0.00	0.00	0.00	0.00	#DIV/0!
1700	Pago de estímulos a servidores públicos	1,524,516.67	-93,329.00	1,431,187.67	1,431,187.67	1,431,187.67	0.00	100%
171	Estímulos	1,524,516.67	-93,329.00	1,431,187.67	1,431,187.67	1,431,187.67	0.00	100%
17102	Estímulos al personal	1,524,516.67	-93329	1,431,187.67	1,431,187.67	1,431,187.67	0.00	100%
2000	Materiales y suministros	10,563,644.81	-2,002,784.04	8,560,860.77	8,524,990.17	7,712,096.74	35,870.60	100%
2100	Materiales de administración	3,105,118.80	-206,133.25	2,898,985.55	2,898,985.55	2,479,739.86	0.00	100%
211	Materiales, útiles y equipos menores de oficina	466,500.17	-42,817.75	423,682.42	423,682.42	423,682.42	0.00	100%
21101	Materiales, útiles y equipos menores de oficina	466,500.17	-42,817.75	423,682.42	423,682.42	423,682.42	0.00	100%
212	Materiales y útiles de impresión y reproducción	234,550.00	-185,658.00	48,892.00	48,892.00	48,892.00	0.00	100%
21201	Materiales y útiles de impresión y reproducción	234,550.00	-185,658.00	48,892.00	48,892.00	48,892.00	0.00	100%

Ejercicio del Presupuesto por Partida / Descripción		Egresos Aprobado Anual	Ampliaciones/ (Reducciones)	Egresos Modificado Anual	Egresos Devengado Acumulado	Egresos Pagado Acumulado	Subejercicio	% Avance Anual
		(1)	(2)	(3=1+2)	(4)	(5)	(6 = 3 - 4)	(7= 4/3)
214	Materiales, útiles y Equipos menores de tecnologías de la información y Comunicación	1,284,142.23	164,579.74	1,448,721.97	1,448,721.97	1,448,721.97	0.00	100%
21401	Materiales, útiles para el procesamiento de equipos y bienes informáticos	1,284,142.23	164,579.74	1,448,721.97	1,448,721.97	1,448,721.97	0.00	100%
215	Material impreso e información digital	270,000.00	-16,250.60	253,749.40	253,749.40	253,749.40	0.00	100%
21501	Material para información	270,000.00	-16,250.60	253,749.40	253,749.40	253,749.40	0.00	100%
216	Material de limpieza	635,476.73	-25,540.45	609,936.28	609,936.28	190,690.59	0.00	100%
21601	Material de limpieza	635,476.73	-25,540.45	609,936.28	609,936.28	190,690.59	0.00	100%
217	Materiales y útiles de enseñanza	176,327.40	-62,323.92	114,003.48	114,003.48	114,003.48	0.00	100%
21701	Materiales educativos	176,327.40	-62,323.92	114,003.48	114,003.48	114,003.48	0.00	100%
218	Materiales para el registro e identificación de bienes y personas	38,122.27	-38,122.27	0.00	0.00	0.00	0.00	#DIV/0!
21801	Placas, Engomados, Calcomanías y Hologramas	38,122.27	-38,122.27	0.00	0.00	0.00	0.00	#DIV/0!
2200	Alimentos y utensilios	4,720,543.34	-2,577,629.22	2,142,914.12	2,142,914.12	2,139,531.52	0.00	100%
221	Productos alimenticios para personas	4,683,675.64	-2,560,487.11	2,123,188.53	2,123,188.53	2,119,805.93	0.00	100%
22101	Productos alimenticios para el personal en las instalaciones	4,599,744.00	-2,557,732.34	2,042,011.66	2,042,011.66	2,042,011.66	0.00	100%
22106	Adquisición de agua potable	83,931.64	-2754.77	81,176.87	81,176.87	77,794.27	0.00	100%
223	Utensilios para el servicio de alimentación	36,867.70	-17,142.11	19,725.59	19,725.59	19,725.59	0.00	100%
22301	Utensilios para el servicio de alimentación	36,867.70	-17,142.11	19,725.59	19,725.59	19,725.59	0.00	100%
2400	Materiales y artículos de construcción y de reparación	948,041.44	33,073.28	981,114.72	981,114.72	980,722.00	0.00	100%
241	Productos Minerales no Metálicos	0.00	2,950.00	2,950.00	2,950.00	2,950.00	0.00	100%
24101	Productos Minerales no Metálicos	0.00	2,950.00	2,950.00	2,950.00	2,950.00	0.00	100%
242	Cemento y Productos de Concreto	133,800.00	-36,270.56	97,529.44	97,529.44	97,529.44	0.00	100%
24201	Cemento y Productos de Concreto	133,800.00	-36,270.56	97,529.44	97,529.44	97,529.44	0.00	100%
243	Cal y Yeso	40,000.00	-39,305.94	694.06	694.06	694.06	0.00	100%
24301	Cal y Yeso	40,000.00	-39,305.94	694.06	694.06	694.06	0.00	100%
245	Vidrio y Productos de Vidrio	24,000.00	-24,000.00	0.00	0.00	0.00	0.00	0%
24501	Vidrio y Productos de Vidrio	24,000.00	-24,000.00	0.00	0.00	0.00	0.00	0%
246	Material eléctrico y electrónico	236,408.70	23,797.82	260,206.52	260,206.52	260,206.52	0.00	100%
24601	Material eléctrico y electrónico	236,408.70	23,797.82	260,206.52	260,206.52	260,206.52	0.00	100%
247	Artículos Metálicos para la Construcción	0.00	113,549.87	113,549.87	113,549.87	113,549.87	0.00	100%
24701	Artículos Metálicos para la Construcción	0.00	113,549.87	113,549.87	113,549.87	113,549.87	0.00	100%
248	Materiales complementarios	263,832.74	-35,348.85	228,483.89	228,483.89	228,483.89	0.00	100%
24801	Materiales complementarios	263,832.74	-35,348.85	228,483.89	228,483.89	228,483.89	0.00	100%
249	Materiales complementarios	250,000.00	27,700.94	277,700.94	277,700.94	277,308.22	0.00	100%
24901	Otros Materiales y Artículos de Construcción	250,000.00	27,700.94	277,700.94	277,700.94	277,308.22	0.00	100%
2500	Productos químicos, farmacéuticos y de laboratorio	315,978.51	255,754.40	571,732.91	571,732.91	571,732.91	0.00	100%
253	Medicinas y productos farmacéuticos	308,910.37	-31,429.16	277,481.21	277,481.21	277,481.21	0.00	100%
25301	Medicinas y productos farmacéuticos	308,910.37	-31,429.16	277,481.21	277,481.21	277,481.21	0.00	100%
254	Materiales, Accesorios y Suministros Médicos	7,068.14	68,871.56	75,939.70	75,939.70	75,939.70	0.00	100%
25401	Materiales, Accesorios y Suministros Médicos	7,068.14	68,871.56	75,939.70	75,939.70	75,939.70	0.00	100%
255	Materiales, Accesorios y Suministros de Laboratorio	0.00	218,312.00	218,312.00	218,312.00	218,312.00	0.00	100%
25501	Materiales, Accesorios y Suministros de Laboratorio	0.00	218,312.00	218,312.00	218,312.00	218,312.00	0.00	100%
2600	Combustibles, lubricantes y aditivos	588,720.00	-75,139.17	513,580.83	513,580.83	494,576.11	0.00	100%
261	Combustibles, lubricantes y aditivos	588,720.00	-75,139.17	513,580.83	513,580.83	494,576.11	0.00	100%
26101	Combustibles	513,720.00	-3,033.20	510,686.80	510,686.80	491,682.08	0.00	100%
26102	Lubricantes y Aditivos	75,000.00	-72,105.97	2,894.03	2,894.03	2,894.03	0.00	100%
2700	Vestuarios, blancos, prendas de producción y artículos deportivos	381,699.71	222,434.17	604,133.88	568,263.28	199,780.00	35,870.60	94%
271	Vestuario y uniformes	179,399.71	233,654.17	413,053.88	377,183.28	8,700.00	35,870.60	91%
27101	Vestuario y uniformes	179,399.71	233,654.17	413,053.88	377,183.28	8,700.00	35,870.60	91%
273	Artículos Deportivos	2,300.00	-2,300.00	0.00	0.00	0.00	0.00	#DIV/0!
27301	Artículos Deportivos	2,300.00	-2,300.00	0.00	0.00	0.00	0.00	#DIV/0!
275	Biancos y Otros productos textiles, excepto prendas de vestir	200,000.00	-8,920.00	191,080.00	191,080.00	191,080.00	0.00	100%
27501	Biancos y Otros productos textiles, excepto prendas de vestir	200,000.00	-8,920.00	191,080.00	191,080.00	191,080.00	0.00	100%
2800	Materiales y Suministro para Seguridad	0.00	276,251.91	276,251.91	276,251.91	276,251.91	0.00	0%

Ejercicio del Presupuesto por Partida / Descripción		Egresos Aprobado Anual	Ampliaciones/ (Reducciones)	Egresos Modificado Anual	Egresos Devengado Acumulado	Egresos Pagado Acumulado	Subejercicio	% Avance Anual
		(1)	(2)	(3=1+2)	(4)	(5)	(6 = 3 - 4)	(7= 4/3)
283	Prendas de protección para la Seguridad Pública	0.00	276,251.91	276,251.91	276,251.91	276,251.91	0.00	0%
28301	Prendas de protección para la Seguridad Pública	0.00	276,251.91	276,251.91	276,251.91	276,251.91	0.00	0%
2900	Herramientas, refacciones y accesorios menores	503,543.01	68,603.84	572,146.85	572,146.85	569,762.43	0.00	100%
291	Herramientas Menores	32,766.60	-3,425.89	29,340.71	29,340.71	29,340.71	0.00	100%
29101	Herramientas Menores	32,766.60	-3,425.89	29,340.71	29,340.71	29,340.71	0.00	100%
292	Refacciones y Accesorios Menores de Edificios	26,393.90	56,904.41	83,298.31	83,298.31	82,713.95	0.00	100%
29201	Refacciones y Accesorios Menores de Edificios	26,393.90	56,904.41	83,298.31	83,298.31	82,713.95	0.00	100%
293	Refacciones y Accesorios Menores de Mobiliario y Furgón	54,630.37	45,057.65	99,688.02	99,688.02	99,688.02	0.00	100%
29301	Refacciones y Accesorios Menores de Mobiliario y Furgón	54,630.37	45,057.65	99,688.02	99,688.02	99,688.02	0.00	100%
294	Refacciones y accesorios menores de equipo de cómputo	185,727.07	88,262.72	273,989.79	273,989.79	273,989.79	0.00	100%
29401	Refacciones y accesorios menores de equipo de cómputo	185,727.07	88,262.72	273,989.79	273,989.79	273,989.79	0.00	100%
296	Refacciones y accesorios menores de equipo de transporte	204,025.07	-118,195.05	85,830.02	85,830.02	84,029.96	0.00	100%
29601	Refacciones y accesorios menores de equipo de transporte	204,025.07	-118,195.05	85,830.02	85,830.02	84,029.96	0.00	100%
3000	Servicios generales	51,029,381.93	76,964,701.01	127,994,082.94	114,728,486.49	91,444,966.86	13,265,596.45	90%
3100	Servicios básicos	3,003,680.43	-695,580.81	2,308,099.62	2,308,099.62	2,291,440.62	0.00	100%
311	Energía eléctrica	1,269,822.48	-542,233.48	727,589.00	727,589.00	727,589.00	0.00	100%
31101	Energía eléctrica	1,269,822.48	-542,233.48	727,589.00	727,589.00	727,589.00	0.00	100%
312	Gas	292,548.54	-106,116.27	186,432.27	186,432.27	186,432.27	0.00	100%
31201	Gas	292,548.54	-106,116.27	186,432.27	186,432.27	186,432.27	0.00	100%
313	Agua	837,835.53	100,248.47	938,084.00	938,084.00	938,084.00	0.00	100%
31301	Agua potable	837,835.53	100,248.47	938,084.00	938,084.00	938,084.00	0.00	100%
314	Telefonía tradicional	265,889.76	-265,889.76	0.00	0.00	0.00	0.00	#DIV/0!
31401	Telefonía tradicional	265,889.76	-265,889.76	0.00	0.00	0.00	0.00	#DIV/0!
316	Servicios de telecomunicaciones y satélites	18,831.32	-18,831.32	0.00	0.00	0.00	0.00	#DIV/0!
31601	Servicios de telecomunicaciones y satélites	18,831.32	-18,831.32	0.00	0.00	0.00	0.00	#DIV/0!
317	Servicios de Acceso a Internet, Redes y Procesamiento de información	198,208.35	42,760.51	240,968.86	240,968.86	224,309.86	0.00	100%
31701	Servicios de Acceso a Internet, Redes y Procesamiento de información	198,208.35	42,760.51	240,968.86	240,968.86	224,309.86	0.00	100%
318	Servicios postales y telegráficos	120,544.45	94,481.04	215,025.49	215,025.49	215,025.49	0.00	100%
31801	Servicio postal	120,544.45	94,481.04	215,025.49	215,025.49	215,025.49	0.00	100%
3200	Servicio de arrendamiento	149,000.00	-112,054.00	36,946.00	36,946.00	36,946.00	0.00	100%
323	Arrendamiento de mobiliario y equipo de administración, educacional y recreativo	149,000.00	-112,054.00	36,946.00	36,946.00	36,946.00	0.00	100%
32301	Arrendamiento de muebles, maquinaria y equipo	149,000.00	-112,054.00	36,946.00	36,946.00	36,946.00	0.00	100%
3300	Servicios profesionales, científicos, técnicos y otros servicios	43,306,020.36	78,526,530.43	121,832,550.79	108,566,954.34	85,335,230.51	13,265,596.45	89%
331	Servicios legales, de contabilidad, auditorías y relacionados	1,021,360.00	-272,551.00	748,809.00	748,809.00	748,809.00	0.00	100%
33101	Servicios legales, de contabilidad, auditorías y relacionados	1,021,360.00	-272,551.00	748,809.00	748,809.00	748,809.00	0.00	100%
333	Servicios de consultoría en tecnologías de la información	1,436,800.00	-757,902.70	678,897.30	678,897.30	678,897.30	0.00	100%
33301	Servicios de Informática	880,000.00	-479,502.70	400,497.30	400,497.30	400,497.30	0.00	100%
33302	Servicios de Consultorías	556,800.00	-278,400.00	278,400.00	278,400.00	278,400.00	0.00	100%
334	Servicios de capacitación	38,008,809.96	77,799,732.71	115,808,542.67	102,930,447.63	79,868,723.80	12,878,095.04	89%
33401	Servicios de capacitación	38,008,809.96	77,799,732.71	115,808,542.67	102,930,447.63	79,868,723.80	12,878,095.04	89%
335	Servicios de Investigación Científica y Desarrollo	400,000.00	-163,360.00	236,640.00	236,640.00	236,640.00	0.00	100%
33501	Servicios de Investigación Científica y Desarrollo	400,000.00	-163,360.00	236,640.00	236,640.00	236,640.00	0.00	100%
336	Servicios de apoyo administrativo, traducción, fotocopiado e impresión	149,000.00	-126,598.01	22,401.99	22,401.99	22,401.99	0.00	100%
33603	Impresiones y Publicaciones	100,000.00	-100,000.00	0.00	0.00	0.00	0.00	#DIV/0!
33605	Licitaciones, Convenios y Convocatorias	49,000.00	-26,598.01	22,401.99	22,401.99	22,401.99	0.00	100%
338	Servicios de Vigilancia	165,000.00	-552.91	164,447.09	164,447.09	164,447.09	0.00	0%
33801	Servicios de Vigilancia	165,000.00	-552.91	164,447.09	164,447.09	164,447.09	0.00	0%
339	Servicios Profesionales, Científicos y Técnicos	2,125,050.40	2,047,762.34	4,172,812.74	3,785,311.33	3,615,311.33	387,501.41	0%
33901	Servicios Profesionales, Científicos y Técnicos	45,000.00	1,679,126.71	1,724,126.71	1,336,625.30	1,166,625.30	387,501.41	0%
33902	Servicios Integrales	2,080,050.40	368,635.63	2,448,686.03	2,448,686.03	2,448,686.03	0.00	0%
3400	Servicios financieros, bancarios y comerciales	340,933.87	-39,885.79	301,048.08	301,048.08	301,048.08	0.00	100%
341	Servicios financieros y bancarios	39,843.56	-26,357.65	13,485.91	13,485.91	13,485.91	0.00	100%

Ejercicio del Presupuesto por Partida / Descripción		Egresos Aprobado Anual	Ampliaciones/ (Reducciones)	Egresos Modificado Anual	Egresos Devengado Acumulado	Egresos Pagado Acumulado	Subejercicio	% Avance Anual
		(1)	(2)	(3=1+2)	(4)	(5)	(6 = 3 - 4)	(7= 4/3)
34101	Servicios financieros y bancarios	39,843.56	-26,357.65	13,485.91	13,485.91	13,485.91	0.00	100%
344	Seguros de responsabilidad patrimonial y fianzas	295,557.11	-49,406.94	246,150.17	246,150.17	246,150.17	0.00	100%
34401	Seguros de responsabilidad patrimonial y fianzas	295,557.11	-49,406.94	246,150.17	246,150.17	246,150.17	0.00	100%
347	Fletes y maniobras	5,533.20	35,878.80	41,412.00	41,412.00	41,412.00	0.00	100%
34701	Fletes y maniobras	5,533.20	35,878.80	41,412.00	41,412.00	41,412.00	0.00	100%
3500	Servicios mantenimiento y conservación e instalación	3,247,921.44	-597,061.12	2,650,860.32	2,650,860.32	2,642,134.52	0.00	100%
351	Conservación y mantenimiento menor de inmuebles	1,524,923.34	-315,467.89	1,209,455.45	1,209,455.45	1,209,455.45	0.00	100%
35101	Mantenimiento y conservación de inmuebles	1,524,923.34	-315,467.89	1,209,455.45	1,209,455.45	1,209,455.45	0.00	100%
352	Instalación, reparación y mantenimiento de mobiliario y equipo de administración.	109,948.45	129,414.55	239,363.00	239,363.00	239,363.00	0.00	100%
35201	Mantenimiento y conservación de mobiliario y equipo	109,948.45	129,414.55	239,363.00	239,363.00	239,363.00	0.00	100%
353	Instalación, reparación y mantenimiento de equipo de cómputo y tecnologías de información	467,725.19	-232,230.46	235,494.73	235,494.73	235,494.73	0.00	100%
35301	Instalaciones	245,202.80	-180,946.92	64,255.88	64,255.88	64,255.88	0.00	100%
35302	Mantenimiento y conservación de bienes informáticos	222,522.39	-51,283.54	171,238.85	171,238.85	171,238.85	0.00	100%
355	Reparación y mantenimiento de equipo de transporte	599,678.86	-329,506.65	270,172.21	270,172.21	268,760.21	0.00	100%
35501	Mantenimiento de equipo de transporte	599,678.86	-329,506.65	270,172.21	270,172.21	268,760.21	0.00	100%
357	Instalación, reparación y mantenimiento de maquinaria, otros equipos y herramientas	149,411.76	-78,187.76	71,224.00	71,224.00	66,700.00	0.00	100%
35701	Mantenimiento y conservación de maquinaria y equipo	149,411.76	-78,187.76	71,224.00	71,224.00	66,700.00	0.00	100%
358	Servicios de limpieza y manejo de desechos	396,233.84	228,917.09	625,150.93	625,150.93	622,361.13	0.00	100%
35801	Servicios de limpieza y manejo de desechos	385,633.84	239,517.09	625,150.93	625,150.93	622,361.13	0.00	100%
35901	Servicios de jardinería y fumigación	10,600.00	-10,600.00	0.00	0.00	0.00	0.00	#DIV/0!
3600	Difusión por radio, televisión y otros medios de mensajería	0.00	60,180.80	60,180.80	60,180.80	60,180.80	0.00	100%
361	Difusión por radio, televisión y otros medios de mensajería	0.00	60,180.80	60,180.80	60,180.80	60,180.80	0.00	100%
36101	Difusión por radio, televisión y otros medios de mensajería	0.00	60,180.80	60,180.80	60,180.80	60,180.80	0.00	100%
3700	Servicios de traslado y viáticos	495,208.10	-297,995.64	197,212.46	197,212.46	197,212.46	0.00	100%
371	Pasajes aéreos	206,343.97	-141,059.97	65,284.00	65,284.00	65,284.00	0.00	100%
37101	Pasajes aéreos	206,343.97	-141,059.97	65,284.00	65,284.00	65,284.00	0.00	100%
372	Pasajes terrestres	28,872.04	-20,351.58	8,520.46	8,520.46	8,520.46	0.00	100%
37201	Pasajes terrestres	28,872.04	-20,351.58	8,520.46	8,520.46	8,520.46	0.00	100%
375	Viáticos en el país	209,358.00	-107,658.00	101,700.00	101,700.00	101,700.00	0.00	100%
37501	Viáticos en el país	179,341.00	-99,241.00	80,100.00	80,100.00	80,100.00	0.00	100%
37502	Gastos de camino	30,017.00	-8,417.00	21,600.00	21,600.00	21,600.00	0.00	100%
379	Otros servicios de traslado y hospedaje	50,634.09	-28,926.09	21,708.00	21,708.00	21,708.00	0.00	100%
37901	Cuotas	12,460.41	-10,322.41	2,138.00	2,138.00	2,138.00	0.00	100%
37903	Hospedaje al personal que participe en programas de Seguridad Pública	38,173.68	-18,603.68	19,570.00	19,570.00	19,570.00	0.00	100%
3800	Servicios oficiales	166,126.08	-139,704.08	26,422.00	26,422.00	26,422.00	0.00	100%
381	Gastos de Ceremonial	5,000.00	-3,750.00	1,250.00	1,250.00	1,250.00	0.00	100%
38101	Gastos de Ceremonial	5,000.00	-3,750.00	1,250.00	1,250.00	1,250.00	0.00	100%
382	Gastos de Orden Social y Cultural	2,028.84	-2,028.84	0.00	0.00	0.00	0.00	#DIV/0!
38201	Gastos de Orden Social y Cultural	2,028.84	-2,028.84	0.00	0.00	0.00	0.00	#DIV/0!
383	Congresos y convenciones	149,097.24	-123,925.24	25,172.00	25,172.00	25,172.00	0.00	100%
38301	Congresos y convenciones	149,097.24	-123,925.24	25,172.00	25,172.00	25,172.00	0.00	100%
384	Exposiciones	10,000.00	-10,000.00	0.00	0.00	0.00	0.00	#DIV/0!
38401	Exposiciones	10,000.00	-10,000.00	0.00	0.00	0.00	0.00	#DIV/0!
385	Gastos de Atención y Promoción	0.00	0.00	0.00	0.00	0.00	0.00	0%
38501	Gastos de Atención y Promoción	0.00	0.00	0.00	0.00	0.00	0.00	0%
3900	Otros servicios generales	320,491.65	260,271.22	580,762.87	580,762.87	554,351.87	0.00	100%
391	Servicios Funerarios y de Cementerios	0.00	1,276.00	1,276.00	1,276.00	1,276.00	0.00	100%
39101	Servicios Funerarios y de Cementerios	0.00	1,276.00	1,276.00	1,276.00	1,276.00	0.00	100%
392	Impuestos y derechos	268,929.85	48,043.15	316,973.00	316,973.00	290,562.00	0.00	100%
39201	Impuestos y derechos	268,929.85	48,043.15	316,973.00	316,973.00	290,562.00	0.00	100%
395	Penas, multas, accesorios y actualizaciones	1,561.80	-1,561.80	0.00	0.00	0.00	0.00	#DIV/0!
39501	Penas, multas, accesorios y actualizaciones	1,561.80	-1,561.80	0.00	0.00	0.00	0.00	#DIV/0!

Ejercicio del Presupuesto por Partida / Descripción		Egresos Aprobado Anual	Ampliaciones/ (Reducciones)	Egresos Modificado Anual	Egresos Devengado Acumulado	Egresos Pagado Acumulado	Subejercicio	% Avance Anual
		(1)	(2)	(3=1+2)	(4)	(5)	(6 = 3 - 4)	(7= 4/3)
399	Servicios Asistenciales	50,000.00	212,513.87	262,513.87	262,513.87	262,513.87	0.00	100%
39901	Servicios Asistenciales	50,000.00	212,513.87	262,513.87	262,513.87	262,513.87	0.00	100%
4000	Transferencias, asignaciones, subsidios y otras ayudas	33,250.00	2,400,689.54	2,433,939.54	2,364,939.54	2,313,000.00	69,000.00	97%
4400	Ayudas sociales	33,250.00	2,348,750.00	2,382,000.00	2,313,000.00	2,313,000.00	69,000.00	97%
442	Becas y otras ayudas para programas de capacitación	33,250.00	2,348,750.00	2,382,000.00	2,313,000.00	2,313,000.00	69,000.00	97%
44203	Becas de Educación Media y Superior	33,250.00	2,348,750.00	2,382,000.00	2,313,000.00	2,313,000.00	69,000.00	97%
4500	Pensiones y Jubilaciones	0.00	51,939.54	51,939.54	51,939.54	0.00	0.00	100%
452	Jubilaciones	0.00	51,939.54	51,939.54	51,939.54	0.00	0.00	100%
45201	Pago de pensiones y jubilaciones contractuales	0.00	51,939.54	51,939.54	51,939.54	0.00	0.00	100%
5000	Bienes muebles, inmuebles e intangibles	10,500.00	1,222,699.06	1,233,199.06	1,233,198.66	960,598.66	0.40	0%
5100	Mobiliario y equipo de administración	10,500.00	529,011.06	539,511.06	539,511.06	539,511.06	0.00	0%
511	Muebles de Oficina y Estantería	0.00	130,485.86	130,485.86	130,485.86	130,485.86	0.00	0%
51101	Muebles de Oficina y Estantería	0.00	130,485.86	130,485.86	130,485.86	130,485.86	0.00	0%
515	Equipo de computo y tecnologías de la información	10,500.00	226,975.20	237,475.20	237,475.20	237,475.20	0.00	0%
51501	Bienes informáticos	10,500.00	226,975.20	237,475.20	237,475.20	237,475.20	0.00	0%
519	Otros Mobiliarios y Equipo de Administración	0.00	171,550.00	171,550.00	171,550.00	171,550.00	0.00	0%
51901	Otros Mobiliarios y Equipo de Administración	0.00	171,550.00	171,550.00	171,550.00	171,550.00	0.00	0%
5200	Mobiliario y equipo educación y recreativo	0.00	24,070.00	24,070.00	24,070.00	24,070.00	0.00	0%
523	Camaras Fotograficas y de Video	0.00	24,070.00	24,070.00	24,070.00	24,070.00	0.00	0%
52301	Camaras Fotograficas y de Video	0.00	24,070.00	24,070.00	24,070.00	24,070.00	0.00	0%
5400	Vehículos y Equipo de Transporte	0.00	0.00	0.00	0.00	0.00	0.00	0%
541	Vehículos y Equipo de Transporte	0.00	0.00	0.00	0.00	0.00	0.00	0%
54101	Automoviles y Camiones	0.00	0.00	0.00	0.00	0.00	0.00	0%
5600	Maquinaria y Otros Equipos y Herramientas	0.00	397,018.00	397,018.00	397,017.60	397,017.60	0.40	0%
562	Maquinaria y Equipo Industrial	0.00	197,660.00	197,660.00	197,660.00	197,660.00	0.00	0%
56201	Maquinaria y Equipo Industrial	0.00	197,660.00	197,660.00	197,660.00	197,660.00	0.00	0%
566	Equipo de Generación Eléctrica Aparatos y Acc	0.00	199,358.00	199,358.00	199,357.60	199,357.60	0.40	0%
56601	Equipo de Generación Eléctrica Aparatos y Acc	0.00	199,358.00	199,358.00	199,357.60	199,357.60	0.40	0%
5800	Bienes Inmuebles	0.00	0.00	0.00	0.00	0.00	0.00	0%
581	Terrenos	0.00	0.00	0.00	0.00	0.00	0.00	0%
58101	Terrenos	0.00	0.00	0.00	0.00	0.00	0.00	0%
5900	Bienes Intangibles	0.00	272,600.00	272,600.00	272,600.00	0.00	0.00	0%
591	Software	0.00	272,600.00	272,600.00	272,600.00	0.00	0.00	0%
59101	Software	0.00	272,600.00	272,600.00	272,600.00	0.00	0.00	0%
6000	Inversión Pública	0.00	3,707,766.41	3,707,766.41	3,707,766.41	3,707,766.41	0.00	0%
6200	Obra Pública en Bienes Propios	0.00	3,707,766.41	3,707,766.41	3,707,766.41	3,707,766.41	0.00	0%
622	Edificación No Habitacional	0.00	3,707,766.41	3,707,766.41	3,707,766.41	3,707,766.41	0.00	0%
62201	Construcción	0.00	3,707,766.41	3,707,766.41	3,707,766.41	3,707,766.41	0.00	0%
7000	Inversiones Financieras y Otras Provisiones	24,656,566.00	-24,656,566.00	0.00	0.00	0.00	0.00	0%
7900	Provisiones para Contingencias y Otras Erogaciones Especiales	24,656,566.00	-24,656,566.00	0.00	0.00	0.00	0.00	0%
799	Otras Erogaciones Especiales	24,656,566.00	-24,656,566.00	0.00	0.00	0.00	0.00	0%
79901	Otras Erogaciones Especiales	24,656,566.00	-24,656,566.00	0.00	0.00	0.00	0.00	0%
	Total del Gasto	102,253,940.00	56,926,119.12	159,180,059.12	145,809,591.67	121,370,584.70	13,370,467.45	92%

C. P. Kenia Favela Ibarra
Elaboró

Lic. Manuel Orrantía Fonseca
Revisó

M.C. Juan Miguel Arias Soto
Autorizó

INSTITUTO SUPERIOR DE SEGURIDAD PUBLICA DEL ESTADO
Estado Analítico del Ejercicio de Presupuesto de Egresos- Detallado – LDF
(Clasificación de Servicios Personales por Categoría)
Del 01 de Enero al 31 de Diciembre de 2020

CPCA-II-14

(PESOS)

CUENTA PÚBLICA 2020

Concepto (c)	Egresos					Subejercicio (e)
	Aprobado (d)	Ampliaciones/ (Reducciones)	Modificado	Devengado	Pagado	
I. Gasto No Etiquetado (I=A+B+C+D+E+F)	15,960,597.26	-	710,386.86	15,250,210.40	15,250,210.40	15,232,156.03
A. Personal Administrativo y de Servicio Público	15,960,597.26	-	710,386.86	15,250,210.40	15,250,210.40	15,232,156.03
B. Magisterio						
C. Servicios de Salud (C=c1+c2)						
c1) Personal Administrativo						
c2) Personal Médico, Paramédico y afín						
D. Seguridad Pública						
E. Gastos asociados a la implementación de nuevas leyes federales o reformas a las mismas (E = e1 + e2)						
e1) Nombre del Programa o Ley 1						
e2) Nombre del Programa o Ley 2						
F. Sentencias laborales definitivas						
II. Gasto Etiquetado (II=A+B+C+D+E+F)						
A. Personal Administrativo y de Servicio Público						
B. Magisterio						
C. Servicios de Salud (C=c1+c2)						
c1) Personal Administrativo						
c2) Personal Médico, Paramédico y afín						
D. Seguridad Pública						
E. Gastos asociados a la implementación de nuevas leyes federales o reformas a las mismas (E = e1 + e2)						
e1) Nombre del Programa o Ley 1						
e2) Nombre del Programa o Ley 2						
F. Sentencias laborales definitivas						
III. Total del Gasto en Servicios Personales (III = I + II)	15,960,597.26	-	710,386.86	15,250,210.40	15,250,210.40	15,232,156.03

C. P. Kenia Favela Ibarra
Elaboró

Lic. Manuel Orrantia Fonseca
Revisó

M.C. Juan Miguel Arias Soto
Autorizó

INSTITUTO SUPERIOR DE SEGURIDAD PUBLICA DEL ESTADO
Conciliacion entre los Egresos Presupuestarios y los Gastos Contables
Al 31 de Diciembre de 2020
(Pesos)

CPCA-II-15

CUENTA PÚBLICA 2020

1. Total de Egresos Presupuestarios		145,809,591.67
2. Menos Egresos Presupuestarios No Contables		4,940,965.07
Materias Primas y Materiales de Producción y Comercialización		
Materiales y Suministros		
Mobiliario y Equipo de Administración	539,511.06	
Mobiliario y Equipo Educacional y Recreativo	24,070.00	
Equipo e Instrumental Médico y de Laboratorio		
Vehículos y Equipo de Transporte		
Equipo de Defensa y Seguridad		
Maquinaria, Otros Equipos y Herramientas	397,017.60	
Arctivos Biológicos		
Bienes Inmuebles		
Activos Intangibles	272,600.00	
Obra Pública en Bienes de Dominio Público		
Obra Pública en Bienes Propios	3,707,766.41	
Acciones y Participaciones de Capital		
Compra de Títulos y Valores		
Concesión de Préstamos		
Inversiones en Fideicomisos, Mandatos y Otros Análogos		
Provisiones para Contingencias y Otras Erogaciones Especiales		
Armonización de la Deuda Pública		
Adeudos de Ejercicios Fiscales Anteriores (ADEFAS)		
Otros Egresos Presupuestales No Contables		
3. Más Gastos Contables No Presupuestarios		3,637,460.25
Estimaciones, Depreciaciones, Deterioros, Obsolescencia y Amortizaciones	3,637,460.25	
Provisiones		
Disminución de Inventarios		
Aumento por Insuficiencia de Estimaciones por Pérdida o Deterioro u Obsolescencia		
Aumento por Insuficiencia de Provisiones		
Otros Gastos		
Otros Gastos Contables No Presupuestales		
4. Total de Gasto Contable (4= 1 - 2 + 3)		144,506,086.85

C. P. Kenia Favela Ibarra
Elaboró

Lic. Manuel Orrantia Fonseca
Revisó

M.C. Juan Miguel Arias Soto
Autorizó

INSTITUTO SUPERIOR DE SEGURIDAD PUBLICA DEL ESTADO

CPCA-II-16

Endeudamiento Neto

Del 01 de Enero al 31 de Diciembre de 2020

(pesos)

CUENTA PÚBLICA 2020

Identificación del crédito o Instrumento	Contratacion / Colocación	Amortización	Endeudamiento Neto
	A	B	C=A-B
Créditos Bancarios			
1			
2			
3			0.00
4			
5			
6			
7			
8			
9			
10			
Total Créditos Bancarios	0.00	0.00	0.00
Otros Instrumentos de Deuda			
1			
2			
3			
4			
5			
6			
7			
8			
9			
10			
Total Otros Instrumentos de Deuda	0.00	0.00	0.00
TOTAL	0.00	0.00	0.00

"Bajo protesta de decir verdad declaramos que los Estados Financieros y sus Notas, son razonablemente correctos y son responsabilidad del emisor"

C. P. Kenia Favela Ibarra
Elaboró

Lic. Manuel Orrantia Fonseca
Revisó

M.C. Juan Miguel Arias Soto
Autorizó

INSTITUTO SUPERIOR DE SEGURIDAD PUBLICA DEL ESTADO

CPCA-II-17

Intereses de la Deuda

Del 01 de Enero al 31 de Diciembre de 2020

CUENTA PUBLICA 2020

Identificacion del crédito o Instrumento	Devengado	Pagado
Créditos Bancarios		
1 2 NADA QUE INFORMAR EN ESTE FORMATO 3 4 5 6 7 8 9 10 Total de Interéses Créditos Bancarios	0.00	0.00
Otros Instrumentos de Deuda		
1 2 3 4 5 6 7 8 9 10 Total Intereses Otros Instrumentos de Deuda	0.00	0.00
TOTAL	0.00	0.00

"Bajo protesta de decir verdad declaramos que los Estados Financieros y sus Notas, son razonablemente correctos y son responsabilidad del emisor"

 C. P. Kenia Favela Ibarra
 Elaboró

 Lic. Manuel Orrantia Fonseca
 Revisó

 M.C. Juan Miguel Arias Soto
 Autorizó

INSTITUTO SUPERIOR DE SEGURIDAD PUBLICA DEL ESTADO
Gasto Por Categoría Programática
Del 01 de Enero al 31 de Diciembre de 2020

CPCA-III-01

(PESOS)

CUENTA PÚBLICA 2020

Concepto	Egresos Aprobado Anual (1)	Ampliaciones/ (Reducciones) (2)	Egresos Modificado Anual (3=1+2)	Egresos Devengado Anual (4)	Egresos Pagado Anual (5)	Subejercicio (6 = 3 - 4)
Programas						
Subsidios: Sector Social y Privado o Estados y Municipios	0	0	0	0	0	0
Sujetos a Reglas de Operación			0			0
Otros Subsidios			0			0
Desempeño de las Funciones:	102,253,940	56,926,119	159,180,059	145,809,592	121,370,585	13,370,467
Prestación de Servicios Públicos	102,253,940	56,926,119	159,180,059	145,809,592	121,370,585	13,370,467
Provisión de Bienes Públicos			0			0
Planeación, Seguimiento y Evaluación de Políticas Públicas			0			0
Promoción y Fomento			0			0
Regulación y Supervisión			0			0
Funciones de las Fuerzas Armadas (Unicamente el Gobierno Federal)			0			0
Específicos			0			0
Proyectos de Inversión			0			0
Administrativos y de Apoyos	0	0	0	0	0	0
Apoyo al Proceso Presupuestario y para Mejorar la Eficiencia Institucional			0			0
Apoyo a la Función Pública y al Mejoramiento de la Gestión			0			0
Operaciones Ajenas			0			0
Compromisos	0	0	0	0	0	0
Obligaciones de Cumplimiento de Resolución Jurisdiccional			0			0
Desastres Naturales			0			0
Obligaciones	0	0	0	0	0	0
Pensiones y Jubilaciones			0			0
Aportaciones a la Seguridad Social			0			0
Aportaciones a Fondos de Estabilización			0			0
Aportaciones a Fondos de Inversión y Reestructura de Pensiones			0			0
Programas de gasto Federalizado (Gobierno Federal)	0	0	0	0	0	0
Gasto Federalizado			0			0
Participaciones a Entidades Federativas y Municipios			0			0
Costo Financiero, Deuda o Apoyo a Deudores y Ahorradores de la Banca			0			0
Adeudos de Ejercicios Fiscales Anteriores			0			0
Total del Gasto	102,253,940	56,926,119	159,180,059	145,809,592	121,370,585	13,370,467

C. P. Kenia Favela Ibarra
Elaboró

Lic. Manuel Orrantia Fonseca
Revisó

M.C. Juan Miguel Arias Soto
Autorizó

INSTITUTO SUPERIOR DE SEGURIDAD PUBLICA DEL ESTADO
Gastos por proyectos de Inversión
Del 01 de Enero al 31 de Diciembre de 2020

CPCA-III-03

CUENTA PÚBLICA 2020

GASTO DE INVERSION EJERCIDO:		
NOMBRE DEL PROYECTO	MONTO EROGADO	ORIGEN DEL RECURSO*
NADA QUE INFORMAR EN ESTE FORMATO.		

* Se deberán informar con todas las fuentes del recurso.

Ya sean obras con Recurso Federal, Recurso Estatal e Ingresos Propios del ente Público.

"Bajo protesta de decir verdad declaramos que los Estados Financieros y sus Notas, son razonablemente correctos y son responsabilidad del emisor"

C. P. Kenia Favela Ibarra
Elaboró

Lic. Manuel Orrantia Fonseca
Revisó

M.C. Juan Miguel Arias Soto
Autorizó



INFORME DE AVANCE DEL PROGRAMA OPERATIVO ANUAL 2020

ANUAL

Gobierno del Estado de Sonora

CLAVE	NOMBRE DEL INDICADOR	UNI. MEDIDA	TIPO META	VAL. ACUM.	DATOS	PROGRAMADO ORIGINAL	MODIFICADO	REALIZADO	% DE AVANCE ANUAL
						ANUAL	ANUAL	ANUAL	

DEPENDENCIA / ENTIDAD 11 INSTITUTO SUPERIOR DE SEGURIDAD PUBLICA

UNIDAD ADMINISTRATIVA 001 ISSPE DIRECCIÓN GENERAL

E105E03	EVALUACIÓN Y PROFESIONALIZACIÓN DE LOS CUERPOS DE SEGURIDAD PÚBLICA								
287	COORDINACIÓN ADMINISTRATIVA								
	SESIONES ORDINARIAS DE CONSEJO DIRECTIVO	ACTA	P	NO	META	100%	100%	100.00	100.00%
					NUM	1.00	1.00	4.00	
					DEN	1.00	1.00	4.00	
EVALUACIÓN CUALITATIVA									
SE CUMPLIO LA META EN UN 100%									

UNIDAD ADMINISTRATIVA 002 ISSPE DIRECCIÓN DE INVESTIGACIÓN Y DESARROLLO ACADÉMICO

289	PROFESIONALIZACIÓN DE ELEMENTOS DE SEGURIDAD PÚBLICA								
	FORMACIÓN INICIAL ASPIRANTES	PORCENTAJE	P	NO	META	100%	100%	100.00	100.00%
					NUM	80.00	80.00	135.00	
					DEN	80.00	80.00	135.00	
EVALUACIÓN CUALITATIVA									
SE LOGRO CUMPLIR CON LA META PROGRAMADA									

	FORMACIÓN INICIAL DE ELEMENTOS DE SEGURIDAD PÚBLICA	PORCENTAJE	P	NO	META	100%	100%	100.00	100.00%
					NUM	20.00	20.00	97.00	
					DEN	20.00	20.00	97.00	
EVALUACIÓN CUALITATIVA									
SE LOGRO LA META									

	FORMACIÓN CONTINUA DE LAS DIVERSAS ÁREAS DE SEGURIDAD PÚBLICA	PORCENTAJE	P	NO	META	100%	100%	100.00	100.00%
					NUM	200.00	200.00	349.00	
					DEN	200.00	200.00	349.00	
EVALUACIÓN CUALITATIVA									
SE CUMPLIO LA META PROGRAMADA									

	DIPLOMADOS DESTINADOS A ELEMENTOS DE SEGURIDAD PÚBLICA ESTATAL Y MUNICIPAL	PORCENTAJE	P	NO	META	100%	100%	100.00	100.00%
					NUM	2.00	2.00	16.00	
					DEN	2.00	2.00	16.00	
EVALUACIÓN CUALITATIVA									
SE CUMPLIO CON LA META PROGRAMADA									

	CONGRESO REGIONAL EN MATERIA DE SEGURIDAD PÚBLICA Y PREVENCIÓN DEL DELITO	SERVICIOS	P	NO	META	100%	100%	0.00	0.00%
					NUM	1.00	1.00	0.00	
					DEN	1.00	1.00	0.00	
EVALUACIÓN CUALITATIVA									
NO SE CUMPLIO LA META									



INFORME DE AVANCE DEL PROGRAMA OPERATIVO ANUAL 2020

ANUAL

Gobierno del Estado de Sonora

CLAVE	NOMBRE DEL INDICADOR	UNI. MEDIDA	TIPO META	VAL. ACUM.	DATOS	PROGRAMADO ORIGINAL	MODIFICADO	REALIZADO	% DE AVANCE ANUAL
						ANUAL	ANUAL	ANUAL	

DEPENDENCIA / ENTIDAD 11 INSTITUTO SUPERIOR DE SEGURIDAD PUBLICA

	EVALUACIÓN DE COMPETENCIAS BÁSICAS DE LA FUNCIÓN POLICIAL	PERSONA	P	NO	META	100%	100%	100.00	100.00%
					NUM	200.00	200.00	100.00	
					DEN	200.00	200.00	100.00	
EVALUACIÓN CUALITATIVA									
SE LOGRO LA META EN UN 50%									

	PROFESIONALIZACIÓN A NIVEL LICENCIATURA DE ELEMENTOS DE LAS DIVERSAS ÁREAS DE LA	PERSONA	P	NO	META	100%	100%	100.00	100.00%
					NUM	50.00	50.00	59.00	
					DEN	50.00	50.00	59.00	
EVALUACIÓN CUALITATIVA									
META LOGRADA POR ENCIMA DEL 100%									

	CUMPLIMIENTO EN LA EVALUACIÓN DE ELEMENTOS DE EMPRESAS DE SEGURIDAD PRIVADA	PERSONA	P	NO	META	100%	100%	100.00	100.00%
					NUM	300.00	300.00	1150.00	
					DEN	300.00	300.00	1150.00	
EVALUACIÓN CUALITATIVA									
SE CUMPLIO LA META PROGRAMADA									

UNIDAD ADMINISTRATIVA 004 ISSPE DIRECCIÓN DE ADMINISTRACIÓN

287	COORDINACIÓN ADMINISTRATIVA								
	DECREMENTO EN NÚMERO DE OBSERVACIONES DE AUDITORIA DE CUENTA PÚBLICA	PUNTOS	P	NO	META	100%	100%	100.00	100.00%
					NUM	90.00	90.00	90.00	
					DEN	90.00	90.00	90.00	
EVALUACIÓN CUALITATIVA									
SE LOGRO REDUCIR EL PORCENTAJE DE OBSERVACIONES									

	CUMPLIMIENTO DE LAS OBLIGACIONES DE TRANSPARENCIA DE LOS SUJETOS OBLIGADOS DEL	PORCENTAJE	P	NO	META	100%	100%	100.00	100.00%
					NUM	100.00	100.00	100.00	
					DEN	100.00	100.00	100.00	
EVALUACIÓN CUALITATIVA									
SE CUMPLIO EL TOTAL DE LAS SOLICITUDES DE TRANSPARENCIA									

	INDICE DE CALIDAD EN LOS INFORMES TRIMESTRALES	LOCALIDAD	P	NO	META	100%	100%	100.00	100.00%
					NUM	100.00	100.00	100.00	
					DEN	100.00	100.00	100.00	
EVALUACIÓN CUALITATIVA									
SE LOGRO PRESENTAR LA INFORMACIÓN SIGUIENDO LA GUIA DE ELABORACION DE LOS INFORMES									

	INDICE DE CALIDAD EN LOS INFORMES DEL GASTO FEDERALIZADO	PUNTOS	P	NO	META	100%	100%	100.00	100.00%
					NUM	100.00	100.00	100.00	
					DEN	100.00	100.00	100.00	
EVALUACIÓN CUALITATIVA									
SE CUMPLIO CON LO REQUERIDO EN RELACIÓN A LA PRESENTACIÓN DE INFORMES DE GASTO FEDERALIZADO									



GOBIERNO DEL ESTADO DE SONORA

CPCA III-04

INFORME DE AVANCE DEL PROGRAMA OPERATIVO ANUAL 2020

ANUAL

Gobierno del Estado de Sonora

CLAVE	NOMBRE DEL INDICADOR	UNI. MEDIDA	TIPO META	VAL. ACUM.	DATOS	PROGRAMADO ORIGINAL	MODIFICADO	REALIZADO	% DE AVANCE ANUAL
						ANUAL	ANUAL	ANUAL	

DEPENDENCIA / ENTIDAD 11 INSTITUTO SUPERIOR DE SEGURIDAD PUBLICA

	CONTROL PRESUPUESTAL	PORCENTAJE	P	NO	META	100%	100%	100.00	100.00%
					NUM	1.00	1.00	1.00	
					DEN	1.00	1.00	1.00	
EVALUACIÓN CUALITATIVA									
SE CUMPLIO CON LA META PROGRAMADA									

UNIDAD ADMINISTRATIVA 005 ISSPE COMANDANCIA DE INSTRUCCIÓN Y DISCIPLINA

289	PROFESIONALIZACIÓN DE ELEMENTOS DE SEGURIDAD PÚBLICA	PORCENTAJE	P	NO	META	100%	100%	100.00	100.00%
	ORIENTACIÓN DE CADETES				NUM	80.00	80.00	150.00	
					DEN	80.00	80.00	150.00	
EVALUACIÓN CUALITATIVA									
SE LOGRO CUMPLIR LA META ANUAL									

UNIDAD ADMINISTRATIVA 006 ISSPE DIRECCIÓN JURÍDICA

287	COORDINACIÓN ADMINISTRATIVA	PORCENTAJE	P	NO	META	100%	100%	100.00	100.00%
	SEGUIMIENTO A DEMANDAS				NUM	100.00	100.00	100.00	
					DEN	100.00	100.00	100.00	
EVALUACIÓN CUALITATIVA									
SE CUMPLIO LA META DANDO SEGUIMIENTO A TODAS LAS DEMANDAS									

UNIDAD ADMINISTRATIVA 007 ISSPE ÓRGANO INTERNO DE CONTROL

280	CONTROL Y VIGILANCIA	PORCENTAJE	P	NO	META	100%	100%	100.00	100.00%
	REVISIÓN DEL CONTROL INTERNO				NUM	100.00	100.00	100.00	
					DEN	100.00	100.00	100.00	
EVALUACIÓN CUALITATIVA									
SE LOGRO LA META AL 100%									

INSTITUTO SUPERIOR DE SEGURIDAD PUBLICA DEL ESTADO

CPCA-IV-01

Indicadores de Postura Fiscal

Del 01 de Enero al 31 de Diciembre de 2020

CUENTA PUBLICA 2020

Concepto	Estimado Original Anual	Devengado	Pagado 3
I. Ingresos Presupuestarios (I= 1 + 2)	102,253,940.00	141,128,305.50	135,298,547.68
1. Ingresos Gobierno del Estado 1			
2. Ingresos Sector Paraestatal 1	102,253,940.00	141,128,305.50	135,298,547.68
II. Egresos Presupuestarios (II= 3+4)	102,253,940.00	145,809,591.67	121,370,584.70
3. Egresos del Gobierno de la Entidad Federativa 2			
4. Egresos del Sector Paraestatal 2	102,253,940.00	145,809,591.67	121,370,584.70
III. Balance Presupuestario (Superávit o Déficit) (III= I-II)	0.00	-4,681,286.17	13,927,962.98
Concepto	Estimado Original Anual	Devengado	Pagado 3
III. Balance Presupuestario (Superávit o Déficit)	0.00	-4,681,286.17	13,927,962.98
IV. Interés, Comisiones y Gastos de la Deuda			
V. Balance Primario (superávit o Déficit) (V= III-IV)	0.00	-4,681,286.17	13,927,962.98
Concepto	Estimado Original Anual	Devengado	Pagado 3
A. Financiamiento			
B. Amortización de la Deuda			
C. Endeudamiento o Desendeudamiento (C=A-B)	0.00	0.00	0.00

"Bajo protesta de decir verdad declaramos que los Estados Financieros y sus Notas, son razonablemente correctos y son responsabilidad del emisor"

C. P. Kenia Favela Ibarra
Elaboró

Lic. Manuel Orrantia Fonseca
Revisó

M.C. Juan Miguel Arias Soto
Autorizó

INSTITUTO SUPERIOR DE SEGURIDAD PUBLICA DEL ESTADO

CPCA-IV-02

Balance Presupuestario - LDF

Del 01 de Enero al 31 de Diciembre de 2020

(PESOS)

CUENTA PÚBLICA 2020

Concepto (c)	Estimado/ Aprobado (d)	Devengado	Recaudado/ Pagado
A. Ingresos Totales (A = A1+A2+A3)	102,253,940	141,128,306	135,298,548
A1. Ingresos de Libre Disposición	102,253,940	132,313,947	126,484,189
A2. Transferencias Federales Etiquetadas	-	8,814,359	8,814,359
A3. Financiamiento Neto	-	-	-
B. Egresos Presupuestarios¹ (B = B1+B2)	102,253,940	145,809,592	121,370,585
B1. Gasto No Etiquetado (sin incluir Amortización de la Deuda Pública)	102,253,940	138,006,529	114,072,895
B2. Gasto Etiquetado (sin incluir Amortización de la Deuda Pública)	-	7,803,063	7,297,690
C. Remanentes del Ejercicio Anterior (C = C1 + C2)	-	4,789,867	4,789,867
C1. Remanentes de Ingresos de Libre Disposición aplicados en el periodo		3,707,766	3,707,766
C2. Remanentes de Transferencias Federales Etiquetadas aplicados en el periodo		1,082,101	1,082,101
I. Balance Presupuestario (I = A - B + C)	-	108,581	18,717,830
II. Balance Presupuestario sin Financiamiento Neto (II = I - A3)	-	108,581	18,717,830
III. Balance Presupuestario sin Financiamiento Neto y sin Remanentes del Ejercicio Anterior (III= II - C)	-	4,681,286	13,927,963

Concepto	Aprobado	Devengado	Pagado
E. Intereses, Comisiones y Gastos de la Deuda (E = E1+E2)	-	-	-
E1. Intereses, Comisiones y Gastos de la Deuda con Gasto No Etiquetado	-	-	-
E2. Intereses, Comisiones y Gastos de la Deuda con Gasto Etiquetado	-	-	-
IV. Balance Primario (IV = III + E)	-	4,681,286	13,927,963

Concepto	Estimado/ Aprobado	Devengado	Recaudado/ Pagado
F. Financiamiento (F = F1 + F2)	-	-	-
F1. Financiamiento con Fuente de Pago de Ingresos de Libre Disposición	-	-	-
F2. Financiamiento con Fuente de Pago de Transferencias Federales Etiquetadas	-	-	-
G. Amortización de la Deuda (G = G1 + G2)	-	-	-
G1. Amortización de la Deuda Pública con Gasto No Etiquetado	-	-	-
G2. Amortización de la Deuda Pública con Gasto Etiquetado	-	-	-
A3. Financiamiento Neto (A3 = F - G)	-	-	-

INSTITUTO SUPERIOR DE SEGURIDAD PUBLICA DEL ESTADO

CPCA-IV-02

Balance Presupuestario - LDF

Del 01 de Enero al 31 de Diciembre de 2020

(PESOS)

CUENTA PÚBLICA 2020

Concepto	Estimado/ Aprobado	Devengado	Recaudado/ Pagado
A1. Ingresos de Libre Disposición	102,253,940	132,313,947	126,484,189
A3.1 Financiamiento Neto con Fuente de Pago de Ingresos de Libre Disposición (A3.1 = F1 – G1)	-	-	-
F1. Financiamiento con Fuente de Pago de Ingresos de Libre Disposición	-	-	-
G1. Amortización de la Deuda Pública con Gasto No Etiquetado	-	-	-
B1. Gasto No Etiquetado (sin incluir Amortización de la Deuda Pública)	102,253,940	138,006,529	114,072,895
C1. Remanentes de Ingresos de Libre Disposición aplicados en el periodo		3,707,766	3,707,766
V. Balance Presupuestario de Recursos Disponibles (V = A1 + A3.1 – B 1 + C1)	-	1,984,816	16,119,060
VI. Balance Presupuestario de Recursos Disponibles sin Financiamiento Neto (VI = V – A3.1)	-	1,984,816	16,119,060

Concepto	Estimado/ Aprobado	Devengado	Recaudado/ Pagado
A2. Transferencias Federales Etiquetadas	-	8,814,359	8,814,359
A3.2 Financiamiento Neto con Fuente de Pago de Transferencias Federales Etiquetadas (A3.2 = F2 – G2)	-	-	-
F2. Financiamiento con Fuente de Pago de Transferencias Federales Etiquetadas	-	-	-
G2. Amortización de la Deuda Pública con Gasto Etiquetado	-	-	-
B2. Gasto Etiquetado (sin incluir Amortización de la Deuda Pública)	-	7,803,063	7,297,690
C2. Remanentes de Transferencias Federales Etiquetadas aplicados en el periodo		1,082,101	1,082,101
VII. Balance Presupuestario de Recursos Etiquetados (VII = A2 + A3.2 – B2 + C2)	-	2,093,397	2,598,770
VIII. Balance Presupuestario de Recursos Etiquetados sin Financiamiento Neto (VIII = VII – A3.2)	-	2,093,397	2,598,770

C. P. Kenia Favela Ibarra
Elaboró

Lic. Manuel Orrantia Fonseca
Revisó

M.C. Juan Miguel Arias Soto
Autorizó

INSTITUTO SUPERIOR DE SEGURIDAD PUBLICA DEL ESTADO
Relación de Cuentas Bancarias Productivas Específicas
Del 01 de Enero al 31 de Diciembre de 2020
(pesos)

CPCA-IV-03

CUENTA PÚBLICA 2020

Fondo, Programa o Convenio	Datos de la Cuenta Bancaria	
	Institución Bancaria	Número de Cuenta
1 FONDO DE APORTACIONES PARA LA SEGURIDAD PUBLICA	BBVA BANCOMER	0111639838
2 FONDO DE APORTACIONES PARA LA SEGURIDAD PUBLICA	BBVA BANCOMER	0111639943
3 FONDO DE APORTACIONES PARA LA SEGURIDAD PUBLICA	BBVA BANCOMER	0112839741
4 FONDO DE APORTACIONES PARA LA SEGURIDAD PUBLICA	BBVA BANCOMER	0112840715
5 FONDO DE APORTACIONES PARA LA SEGURIDAD PUBLICA	BBVA BANCOMER	0114752031
6		
7		
8		
9		
10		

"Bajo protesta de decir verdad declaramos que los Estados Financieros y sus Notas, son razonablemente correctos y son responsabilidad del emisor"

C. P. Kenia Favela Ibarra
Elaboró

Lic. Manuel Orrantia Fonseca
Revisó

M.C. Juan Miguel Arias Soto
Autorizó

INSTITUTO SUPERIOR DE SEGURIDAD PUBLICA DEL ESTADO
Relación de Bienes Muebles e Inmuebles que Componen su Patrimonio
Al 31 de Diciembre de 2020
(pesos)

CPCA-IV-04

CUENTA PÚBLICA 2020

	Código	Descripción del Bien	Valor en Libros
	BIENES MUEBLES		
1	51101-22001-11062014-12240	Estantes Metalicos 2.06 x 1.90	11,136.00
2	51101-2202005-07032014-11652	Escritorio Ovalado	2,179.54
3	51101-2202005-07032014-11653	Escritorio Rectangular	3,269.31
4	51101-2202009-07032014-11688	Librero	5,448.84
5	51101-2202010-23092014-11696	Equipo Mobiliario para Oficina	37,070.12
6	51101-2202010-23092014-11697	Mesa	5,104.00
7	51101-2202010-23092014-11698	Estantes Metalicos	130,485.86
8	51201-22001-07032014-8307	Caja Fuerte con combinacion en el interior	2,257.38
9	51201-22001-07032014-8313	Enfriador de Agua	5,559.04
10	51201-22001-07032014-8319	Mueble de Madera (Call center)	3,454.77
11	51201-2202002-07032014-8371	MESA CALIENTE	9,843.57
12	51201-2202005-07032014-8265	Barra Fria Autoservicio	6,480.23
13	51201-2202005-07032014-8272	Carro de Servicio	1,660.60
14	51201-2202005-07032014-8273	Carro de Servicio	1,660.60
15	51201-2202006-07032014-8276	Conjunto Ejecutivo 1.80	5,967.33
16	51201-2202006-07032014-8277	Conjunto Ejecutivo 1.83	1,514.00
17	51201-2202006-07032014-8278	Conjunto Ejecutivo 1.83	1,514.00
18	51201-2202006-07032014-8279	Conjunto Ejecutivo 1.83	1,514.00
19	51201-2202006-07032014-8280	Conjunto Ejecutivo 1.83	1,514.00
20	51201-2202010-07032014-8342	ESTUFON 2 QUEMADORES	7,681.52
21	51201-2202010-07032014-8360	Extractor para campana	2,518.14
22	51201-2202006-07032014-8291	Conjunto Sem-Ejecutivo 1.80	3,768.84
23	51201-2202006-07032014-8292	Conjunto Semi-Ejecutivo	1,043.06
24	51201-2202015-07032014-8524	Modulo Com/Esq. 1.80	682.40
25	51501-22001-07032014-11416	OTROS MOB Y EQUIPOS	11,280.86
26	51501-22001-07032014-11434	Sistema Operativo	1,239.76
27	51501-22001-07032014-11437	unidad de Proteccion Electrica	1,213.01
28	51501-2202005-07032014-11448	Impresora	706.72
29	51501-2202005-07032014-11458	impresora	1,013.89
30	51501-2202005-07032014-11464	Impresora Laser	887.57
31	51501-2202005-07032014-11468	IMPRESOSA LASER	1,737.94
32	51501-2202009-07032014-11837	Computadora	1,365.25
33	51501-2202009-07032014-11841	Computadora	1,470.31
34	51501-2202009-07032014-11851	Computadora	1,044.96
35	51501-2202009-07032014-11863	Computadora	917.94
36	51501-2202009-07032014-11864	Computadora	917.94
37	51501-2202009-07032014-11865	Computadora	917.94
38	51501-2202009-07032014-11877	Computadora	789.41
39	51501-2202009-07032014-11887	Computadora	2,017.68
40	51501-2202009-07032014-11890	Computadora	2,017.68
41	51501-2202009-07032014-11892	Computadora	1,971.89
42	51501-2202009-07032014-11893	Computadora	1,971.89
43	51501-2202009-07032014-11897	COMPUTADORA	5,068.99
44	51501-2202009-07032014-11900	COMPUTADORA CELERON	3,835.17
45	51501-2202009-07032014-11902	Computadora lanix Portatil	1,932.81
46	51501-2202010-07032014-11932	PROYECTOR BENQ	3,782.25
47	51501-2202013-07032014-11944	ROUTER 8 PUERTOS	4,745.91
48	51501-22001-11062014-12257	Computadora HP Pro Intel Core i5	32,433.60
49	51501-22001-11062014-12286	Proyector 2700 LUMENES	12,412.00
50	51501-22001-11062014-12287	Proyector 2700 LUMENES	12,412.00
51	51501-22001-11062014-12288	Proyector 2700 LUMENES	12,412.00

	Código	Descripción del Bien	Valor en Libros
52	51501-22001-11062014-12289	Proyector 2700 LUMENES	12,412.00
53	51501-22001-11062014-12290	Proyector 2700 LUMENES	12,412.00
54	51501-22001-11062014-12291	Proyector 2700 LUMENES	12,412.00
55	51501-2202003-13062014-12336	Scanner Kodak	13,374.80
56	51501-2202010-13062014-12331	Proyector mp 510 2700 Lumenes	13,804.00
57	51501-2202010-13062014-12332	Proyector mp 510 2700 Lumenes	13,804.00
58	51501-2202010-13062014-12333	Proyector mp 510 2700 Lumenes	13,804.00
59	51501-2202010-13062014-12335	Proyector Infocus	12,644.00
60	51501-2202010-13062014-12328	Proyector mp 515 2500 Lumenes	12,064.00
61	51501-2202010-13062014-12329	Proyector mp 515 2500 Lumenes	12,064.00
62	51501-2202010-13062014-12330	Proyector mp 515 2500 Lumenes	12,064.00
63	51501-22001-11062014-12279	Computadora Portátil HP Disco Duro 320 GB	12,180.00
64	51501-22001-11062014-12284	Proyector 2700 LUMENES	12,412.00
65	51501-22001-11062014-12285	Proyector 2700 LUMENES	12,412.00
66	51501-2202005-23092014-12339	Impresora Marca Zebra ZXP 3 Dual Side Impresion a Color Tecnologia ZXP	76,444.00
67	51501-2202010-23092014-12354	Proyector Marca Infocus IN112 con tecnologia DLP 3D 2700 Lumenes y Resolucion de 800 x 600	12,644.00
68	51501-2202010-23092014-12348	Proyector Marca Infocus IN112 con tecnologia DLP 3D 2700 Lumenes y Resolucion de 800 x 600	12,644.00
69	51501-2202010-23092014-12349	Proyector Marca Infocus IN112 con tecnologia DLP 3D 2700 Lumenes y Resolucion de 800 x 600	12,644.00
70	51501-2202010-23092014-12350	Proyector Marca Infocus IN112 con tecnologia DLP 3D 2700 Lumenes y Resolucion de 800 x 600	12,644.00
71	51501-2202010-23092014-12351	Proyector Marca Infocus IN112 con tecnologia DLP 3D 2700 Lumenes y Resolucion de 800 x 600	12,644.00
72	51501-2202010-23092014-12352	Proyector Marca Infocus IN112 con tecnologia DLP 3D 2700 Lumenes y Resolucion de 800 x 600	12,644.00
73	51501-2202010-23092014-12353	Proyector Marca Infocus IN112 con tecnologia DLP 3D 2700 Lumenes y Resolucion de 800 x 600	12,644.00
74	51501-2202010-23092014-12342	Proyector Marca Infocus IN112 con tecnologia DLP 3D 2700 Lumenes y Resolucion de 800 x 600	12,644.00
75	51501-2202010-23092014-12343	Proyector Marca Infocus IN112 con tecnologia DLP 3D 2700 Lumenes y Resolucion de 800 x 600	12,644.00
76	51501-2202010-23092014-12344	Proyector Marca Infocus IN112 con tecnologia DLP 3D 2700 Lumenes y Resolucion de 800 x 600	12,644.00
77	51501-2202010-23092014-12345	Proyector Marca Infocus IN112 con tecnologia DLP 3D 2700 Lumenes y Resolucion de 800 x 600	12,644.00
78	51501-2202010-23092014-12346	Proyector Marca Infocus IN112 con tecnologia DLP 3D 2700 Lumenes y Resolucion de 800 x 600	12,644.00
79	51501-2202010-23092014-12347	Proyector Marca Infocus IN112 con tecnologia DLP 3D 2700 Lumenes y Resolucion de 800 x 600	12,644.00
80	51501-2202010-23092014-12341	Proyector Marca Infocus IN112 con tecnologia DLP 3D 2700 Lumenes y Resolucion de 800 x 600	12,644.00
81	51501-2202010-23092014-12342	Ipad Air Apple 32 GB	14,964.00
82	51501-2202010-23092014-12346	Monitor 18.5"	3,014.84
83	51501-2202010-23092014-12347	Computadora HP500-212LA	15,774.84
84	51501-2202010-23092014-12348	Computadora HP	16,228.40
85	51501-2202010-23092014-12349	Monitor	4,477.60
86	51501-2202010-23092014-12350	Impresora	12,632.40
87	51501-2202005-07032014-11452	Impresora	517.58
88	51501-2202009-07032014-11889	Computadora	1,681.40
89	51501-2202009-07032014-11891	Computadora	1,971.89
90	51501-2202009-07032014-11894	Computadora	3,626.28
91	51501-2202005-07032014-11462	Impresora Laser	514.95
92	51501-2202009-07032014-11888	Computadora	1,681.40
93	51501-2202009-07032014-11866	Computadora	789.41
94	51501-22001-07032014-11432	Servidor hp	1,926.30
95	51501-22001-07032014-11435	Sistema Videoconferencia	8,264.74
96	51501-2202009-07032014-11885	Computadora	2,547.76
97	51501-2202008-07032014-11787	Monitor	345.83
98	51501-2202009-07032014-11886	Computadora	2,547.76
99	51501-2202009-07032014-15555	Laptop	9,999.00
100	51501-2202009-07032014-15556	Impresora Kyocera	17,284.00
101	51501-2202009-07032014-15557	Checador	5,695.60

	Código	Descripción del Bien	Valor en Libros
102	51501-2202009-07032014-15559	Computadora y Monitor Acer	13,772.25
103	51501-2202009-07032014-15560	Computadora y Monitor Acer	13,772.25
104	51501-2202009-07032014-15561	Computadora y Monitor Acer	13,772.25
105	51501-2202009-07032014-15562	Computadora y Monitor Acer	13,772.25
106	51501-2202009-07032014-15563	Computadora y Monitor Acer	13,772.25
107	51501-2202009-07032014-15564	Computadora y Monitor Acer	13,772.25
108	51501-2202009-07032014-15565	Computadora y Monitor Acer	13,772.25
109	51501-2202009-07032014-15566	Computadora y Monitor Acer	13,772.25
110	51501-2202009-07032014-15567	Computadora y Monitor Acer	13,772.25
111	51501-2202009-07032014-15568	Computadora y Monitor Acer	13,772.25
112	51501-2202009-07032014-15569	Computadora y Monitor Acer	13,772.25
113	51501-2202009-07032014-15570	Computadora y Monitor Acer	13,772.25
114	51501-2202009-07032014-15571	Computadora y Monitor Acer	13,772.25
115	51501-2202009-07032014-15572	Computadora y Monitor Acer	13,772.25
116	51501-2202009-07032014-15573	Computadora y Monitor Acer	13,772.25
117	51501-2202009-07032014-15574	Computadora y Monitor Acer	13,772.25
118	51501-2202009-07032014-15575	Computadora y Monitor Acer	13,426.42
119	51501-2202009-07032014-15576	Computadora y Monitor Acer	13,426.42
120	51501-2202009-07032014-15577	No break	3,384.30
121	51501-2202009-07032014-15578	No break	3,384.30
122	51501-2202009-07032014-15579	Scanner Kodak	18,187.64
123	51501-2202009-07032014-15580	Computadora Notebook Acer	19,986.42
124	51501-2202009-07032014-15581	Computadora Notebook Acer	19,986.42
125	51501-2202009-07032014-15582	Computadora Notebook Acer	19,986.42
126	51501-2202009-07032014-15583	Computadora Notebook Acer	19,986.42
127	51501-2202009-07032014-15584	Computadora Notebook Acer	19,986.42
128	51501-2202009-07032014-15585	Computadora Notebook Acer	19,986.42
129	51501-2202009-07032014-15586	Computadora Notebook Acer	19,986.42
130	51501-2202009-07032014-15587	Computadora Notebook Acer	19,986.42
131	51501-2202009-07032014-15588	Computadora Notebook Acer	19,986.42
132	51501-2202009-07032014-15589	Impresora	5,765.20
133	51501-2202009-07032014-15590	Kit de Circuito Cerrado	11,080.32
134	51501-2202009-07032014-11902	Impresora HP Lazer jet Color M452DW	8,958.10
135	51501-2202009-07032014-11903	Pantalla 60	15,499.00
136	51501-2202009-07032014-11904	Proyector Benq	8,352.00
137	51501-2202009-07032014-11905	Proyector Benq	8,352.00
138	51501-2202009-07032014-11906	Scanner Kodak i2420	18,187.64
139	51501-2202009-07032014-11907	Scanner Kodak i2420	18,187.64
140	51501-2202009-07032014-11908	Computadora Acer de Escritorio. DT b89al.001 Intel ci3-7100	14,279.60
141	51501-2202009-07032014-11909	Computadora Acer de Escritorio. DT b89al.001 Intel ci3-7100	14,279.60
142	51501-2202009-07032014-11910	Computadora Acer de Escritorio. DT b89al.001 Intel ci3-7100	14,279.60
143	51501-2202009-07032014-11911	Computadora Acer de Escritorio. DT b89al.001 Intel ci3-7100	14,279.60
144	51501-2202009-07032014-11912	Computadora Acer de Escritorio. DT b89al.001 Intel ci3-7100	14,279.60
145	51501-2202009-07032014-11913	Kit de camaras 8 canales DVR disco duro	12,449.12
146	51501-2202009-07032014-11914	IMPRESORA MULTIFUNCIONAL HP M426FDW	8,908.80
147	51501-2202009-07032014-11915	IMPRESORA HP LASER JET COLOR 281	8,905.90
148	51501-2202009-07032014-11916	Computadora Acer escritorio	14,279.60
149	51501-2202009-07032014-11917	Computadora Acer escritorio	14,279.60
150	51501-2202009-07032014-11918	Computadora Acer escritorio	14,279.60
151	51501-2202009-07032014-11919	Tarjeta 16 puertos digitales	18,652.80
152	51501-2202009-07032014-11920	Tarjeta Dsp para gw VOIP conferencia	9,593.20
153	51501-2202009-07032014-11921	Unidad de Expansion hibrida inteligente	18,696.88
154	51501-2202009-07032014-11922	Central telefónica panasonic Hibrida 6x6	21,724.48
155	51501-2202009-07032014-11923	Sistema de videoconferencia	26,749.15
156	51501-2202009-07032014-11924	Microfonos de expansion	8,201.00
157	51501-2202009-07032014-11925	Pantalla Panasónic	13,947.55
158	51501-2202009-07032014-11926	Computadora Acer escritorio veriton vx2640g-mi13	15,247.04

	Código	Descripción del Bien	Valor en Libros
159	51501-2202009-07032014-11927	Computadora Acer escritorio veriton vx2640g-mi13	15,247.04
160	51501-2202009-07032014-11928	DVR DAHUA XVR5104HSXKIT	7,533.62
161	51501-2202009-07032014-11929	No Break	45,224.92
162	51501-2202009-07032014-11930	TELEVISION LED LG 43 PULGDAS 4K	9,457.90
163	51501-2202009-07032014-11930	TELEVISION LED LG 43 PULGDAS 4K	9,457.90
164	51501-2202009-07032014-11931	COMPUTADORA	21,982.00
165	51501-2202009-07032014-11932	COMPUTADORA	21,982.00
166	51501-2202009-07032014-11933	COMPUTADORA	21,982.00
167	51501-2202009-07032014-11934	COMPUTADORA	21,982.00
168	51501-2202009-07032014-11935	COMPUTADORA	21,982.00
169	51501-2202009-07032014-11936	COMPUTADORA	21,982.00
170	51501-2202009-07032014-11937	COMPUTADORA	21,982.00
171	51501-2202009-07032014-11938	COMPUTADORA	21,982.00
172	51501-2202009-07032014-11939	COMPUTADORA	21,982.00
173	51501-2202009-07032014-11940	COMPUTADORA	21,982.00
174	51501-2202009-07032014-11941	COMPUTADORA	21,982.00
175	51501-2202009-07032014-11942	COMPUTADORA	21,982.00
176	51501-2202009-07032014-11943	PROYECTOR EPSON	8,120.00
177	51501-2202009-07032014-11944	SERVIDOR POWER EDGE	294,872.00
178	51501-2202009-07032014-11945	SERVIDOR POWER EDGE	136,416.00
179	51501-2202009-07032014-11946	SWITCH 52 PUERTOS	34,568.00
180	51501-2202009-07032014-11947	NO BREAK	19,140.00
181	51501-2202009-07032014-11948	IMPRESORA HP LASERJET	11,565.20
182	51501-2202009-07032014-11949	COMPUTADORA	11,368.00
183	51501-2202009-07032014-11950	COMPUTADORA	11,368.00
184	51501-2202009-07032014-11951	COMPUTADORA	11,368.00
185	51501-2202009-07032014-11952	COMPUTADORA	11,368.00
186	51501-2202009-07032014-11953	COMPUTADORA	11,368.00
187	51501-2202009-07032014-11954	COMPUTADORA	11,368.00
188	51501-2202009-07032014-11955	COMPUTADORA	11,368.00
189	51501-2202009-07032014-11956	COMPUTADORA	11,368.00
190	51501-2202009-07032014-11957	COMPUTADORA	11,368.00
191	51501-2202009-07032014-11958	COMPUTADORA	11,368.00
192	51501-2202009-07032014-11959	SCANNER	1,349.00
193	51501-2202009-07032014-11960	HP MULTIFUNCIONAL M254	3,329.10
194	51501-2202009-07032014-11961	KYOCERA MULTIFUNCIONAL	28,659.00
195	51501-2202009-07032014-11962	COMPUTADORA DELL VOSTRO 3471	18,676.00
196	51501-2202009-07032014-11963	COMPUTADORA DELL VOSTRO 3471	18,676.00
197	51501-2202009-07032014-11964	COMPUTADORA DELL VOSTRO 3471	18,676.00
198	51501-2202009-07032014-11965	COMPUTADORA DELL VOSTRO 3471	18,676.00
199	51501-2202009-07032014-11966	COMPUTADORA DELL VOSTRO 3471	18,676.00
200	51501-2202009-07032014-11967	LAP TOP DELL VOSTRO	21,460.00
201	51501-2202009-07032014-11968	LAP TOP DELL VOSTRO	21,460.00
202	51501-2202009-07032014-11969	LAP TOP DELL VOSTRO	21,460.00
203	51501-2202009-07032014-11970	LAP TOP DELL VOSTRO	21,460.00
204	51501-2202009-07032014-11971	LAP TOP DELL VOSTRO	21,460.00
205	51501-2202009-07032014-11972	TECLADO DAHUA	7,540.00
206	51501-2202009-07032014-11973	SCANNER KODAK	14,906.00
207	51501-2202009-07032014-11974	IMPRESORA SAMSUNG	2,784.00
208	51901-22001-11062014-12250	Extractor Industrial	31,320.00
209	51901-22001-11062014-12251	Cortina de Aire para Comedor	79,344.00
210	51901-22001-11062014-12256	Lavadora	7,540.00
211	51901-22001-23092014-12259	Plancha de 1.10 mts y Base de Acero Inoxidable	18,014.22
212	51901-22001-23092014-12369	Lavadora	7,540.00
213	51901-22001-23092014-12370	Lavadora	7,540.00
214	51901-22001-23092014-12371	Lavadora	7,540.00
215	51901-22001-23092014-12372	Secadora	7,540.00
216	51901-22001-23092014-12373	Secadora	7,540.00
217	51901-22001-23092014-12374	Secadora	7,540.00
218	51901-22001-11062014-12256	Minisplit	4,350.00
219	51901-22001-11062014-12257	Minisplit	4,350.00

	Código	Descripción del Bien	Valor en Libros
220	51901-22001-11062014-12258	Minisplit	4,350.00
221	51901-22001-11062014-12259	Minisplit	4,350.00
222	51901-22001-11062014-12260	Minisplit	4,350.00
223	51901-22001-11062014-12261	Minisplit	4,350.00
224	51901-22001-11062014-12262	Minisplit	4,350.00
225	51901-22001-11062014-12263	Minisplit	4,350.00
226	51901-22001-11062014-12264	Minisplit	4,350.00
227	51901-22001-11062014-12265	Minisplit	4,350.00
228	51901-22001-11062014-12266	Minisplit	4,350.00
229	51901-22001-11062014-12267	Minisplit	4,350.00
230	51901-22001-11062014-12268	Minisplit	4,350.00
231	51901-22001-11062014-12269	Minisplit	4,350.00
232	51901-22001-11062014-12270	Minisplit	4,350.00
233	51901-22001-11062014-12271	Minisplit	4,350.00
234	51901-22001-11062014-12272	Minisplit	4,350.00
235	51901-22001-11062014-12273	Minisplit	4,350.00
236	51901-22001-11062014-12274	Minisplit	4,350.00
237	51901-22001-11062014-12275	Minisplit	4,350.00
238	51901-22001-11062014-12276	Minisplit	4,350.00
239	51901-22001-11062014-12277	Minisplit	4,350.00
240	51901-22001-11062014-12278	Minisplit	4,350.00
241	51901-22001-11062014-12279	Minisplit	4,350.00
242	51901-22001-11062014-12280	Minisplit	4,350.00
243	51901-22001-11062014-12281	Minisplit	4,350.00
244	51901-22001-11062014-12282	Minisplit	4,350.00
245	51901-22001-11062014-12283	Minisplit	4,350.00
246	51901-22001-11062014-12284	Minisplit	4,350.00
247	51901-22001-11062014-12285	Minisplit	4,350.00
248	51901-22001-11062014-12286	Minisplit	4,350.00
249	51901-22001-11062014-12287	Minisplit	4,350.00
250	51901-22001-11062014-12288	Minisplit	4,350.00
251	51901-22001-11062014-12289	Minisplit	4,350.00
252	51901-22001-11062014-12290	Minisplit	4,350.00
253	51901-22001-11062014-12291	Minisplit	4,350.00
254	51901-22001-11062014-12292	Minisplit	4,350.00
255	51901-22001-11062014-12293	Minisplit	4,350.00
256	51901-22001-11062014-12294	Minisplit	4,350.00
257	51901-22001-11062014-12295	Minisplit	4,350.00
258	51901-22001-11062014-12296	Minisplit	4,350.00
259	51901-22001-11062014-12297	Minisplit	4,350.00
260	51901-22001-11062014-12298	Minisplit	4,350.00
261	51901-22001-11062014-12299	Minisplit	4,350.00
262	51901-22001-11062014-12300	Minisplit	4,350.00
263	51901-22001-11062014-12301	Minisplit	4,350.00
264	51901-22001-11062014-12302	Minisplit	4,350.00
265	51901-22001-11062014-12303	Minisplit	4,350.00
266	51901-22001-11062014-12304	Minisplit	4,350.00
267	51901-22001-11062014-12305	Minisplit	4,350.00
268	51901-22001-11062014-12306	Minisplit	4,350.00
269	51901-22001-11062014-12307	Minisplit	4,350.00
270	51901-22001-11062014-12308	Minisplit	4,350.00
271	51901-22001-11062014-12309	Minisplit	4,350.00
272	51901-22001-11062014-12310	Minisplit	4,350.00
273	51901-22001-11062014-12311	Minisplit	4,350.00
274	51901-22001-11062014-12312	Minisplit	4,350.00
275	51901-22001-11062014-12313	Minisplit	4,350.00
276	51901-22001-11062014-12314	Minisplit	4,350.00

	Código	Descripción del Bien	Valor en Libros
277	51901-22001-11062014-12315	Minisplit	4,350.00
278	51901-22001-11062014-12316	Minisplit	4,350.00
279	51901-22001-11062014-12317	Minisplit	4,350.00
280	51901-22001-11062014-12318	Minisplit	4,350.00
281	51901-22001-11062014-12319	Minisplit	4,350.00
282	51901-22001-11062014-12320	Minisplit	4,350.00
283	51901-22001-11062014-12321	Minisplit	4,350.00
284	51901-22001-11062014-12322	Minisplit	4,350.00
285	51901-22001-11062014-12323	Minisplit	4,350.00
286	51901-22001-11062014-12324	Minisplit	4,350.00
287	51901-22001-11062014-12325	Minisplit	4,350.00
288	51901-22001-11062014-12326	Minisplit	4,350.00
289	51901-22001-11062014-12327	Minisplit	4,350.00
290	51901-22001-11062014-12328	Minisplit	4,350.00
291	51901-22001-11062014-12329	Minisplit	4,350.00
292	51901-22001-11062014-12330	Minisplit	4,350.00
293	51901-22001-11062014-12331	Minisplit	4,350.00
294	51901-22001-11062014-12332	Minisplit	4,350.00
295	51901-22001-11062014-12333	Minisplit	4,350.00
296	51901-22001-11062014-12334	Minisplit	4,350.00
297	51901-22001-11062014-12335	Minisplit	4,350.00
298	51901-22001-11062014-12336	Minisplit	4,350.00
299	51901-22001-11062014-12337	Minisplit	4,350.00
300	51901-22001-11062014-12338	Minisplit	4,350.00
301	51901-22001-11062014-12339	Minisplit	4,350.00
302	51901-22001-11062014-12340	Minisplit	4,350.00
303	51901-22001-11062014-12341	Minisplit	4,350.00
304	51901-22001-11062014-12342	Minisplit	4,350.00
305	51901-22001-11062014-12343	Minisplit	4,350.00
306	51901-22001-11062014-12344	Minisplit	4,350.00
307	51901-22001-11062014-12345	Minisplit	4,350.00
308	51901-22001-11062014-12346	Minisplit	4,350.00
309	51901-22001-11062014-12347	Minisplit	4,350.00
310	51901-22001-11062014-12348	Minisplit	4,350.00
311	51901-22001-11062014-12349	Minisplit	4,350.00
312	51901-22001-11062014-12350	Minisplit	4,350.00
313	51901-22001-11062014-12351	Minisplit	4,350.00
314	51901-22001-11062014-12352	Minisplit	4,350.00
315	51901-22001-11062014-12353	Minisplit	4,350.00
316	51901-22001-11062014-12355	Mini split 1.5 Ton serie CXF181F7041800434	6,800.00
317	51901-22001-11062014-12356	Minisplit	4,550.00
318	51901-22001-11062014-12357	Minisplit	4,550.00
319	51901-22001-11062014-12358	Minisplit	4,550.00
320	51901-22001-11062014-12359	Minisplit	4,550.00
321	51901-22001-11062014-12360	Minisplit	4,550.00
322	51901-22001-11062014-12361	Minisplit	4,550.00
323	51901-22001-11062014-12362	Minisplit	4,550.00
324	51901-22001-11062014-12363	Minisplit	4,550.00
325	51901-22001-11062014-12364	Minisplit	4,550.00
326	51901-22001-11062014-12365	Minisplit	4,550.00
327	51901-22001-11062014-12366	Minisplit	4,550.00
328	51901-22001-11062014-12367	Minisplit	4,550.00
329	51901-22001-11062014-12368	Minisplit	4,550.00
330	51901-22001-11062014-12369	Minisplit	4,550.00
331	51901-22001-11062014-12370	Minisplit	4,550.00
332	51901-22001-11062014-12371	Minisplit	4,550.00
333	51901-22001-11062014-12372	Minisplit	4,550.00

	Código	Descripción del Bien	Valor en Libros
334	51901-22001-11062014-12373	Minisplit	4,550.00
335	51901-22001-11062014-12374	Minisplit	4,550.00
336	51901-22001-11062014-12375	Minisplit	4,550.00
337	51901-22001-11062014-12376	Minisplit	4,550.00
338	51901-22001-11062014-12377	Minisplit	9,500.00
339	51901-22001-11062014-12378	Minisplit	9,500.00
340	51901-22001-11062014-12379	Minisplit	9,500.00
341	51901-22001-11062014-12380	Minisplit	9,500.00
342	51901-22001-11062014-12381	Minisplit	9,500.00
343	51901-22001-11062014-12382	Minisplit	9,500.00
344	51901-22001-11062014-12383	Minisplit	9,500.00
345	51901-22001-11062014-12384	Minisplit	9,500.00
346	51901-22001-11062014-12367	Lavadora de ropa tipo doméstico MB20 TAP CRI	5,556.00
347	51901-22001-11062014-12368	Lavadora de ropa tipo doméstico MB20 TAP CRI	5,556.00
348	51901-22001-23092014-12374	Gimnasio	284,615.80
349	51902-22001-07032014-10902	Pizarron Interactivo 1.20 X 2.40	6,133.84
350	51902-22001-07032014-10903	Pizarron Interactivo y sofwar de manejo	3,695.87
351	51902-2202005-07032014-8945	Banco Scot para bicep de peso libre	1,556.81
352	51902-2202005-07032014-8951	Combo Legex extension y contraccion	7,099.07
353	51902-2202005-07032014-8958	Equipo de Acondicionamiento	16,245.98
354	51902-2202005-07032014-8959	Flat Preacher, banco de pecho horizontal	2,768.01
355	51902-2202005-07032014-8962	Gimpack Gimnasio	2,046.59
356	51902-2202005-07032014-8963	Jaula de 4 Estaciones con Accesorios	5,189.38
357	51902-2202005-07032014-8964	Jgo de Mancuernas de 5,10,15,20,25 Lbs.	2,117.27
358	51902-2202005-07032014-8965	Jgo. de discos olimpicos 45,35,25,10,5,2,1/2	2,241.81
359	51902-2202005-07032014-8966	Lat Pull Down Polea alta para espalda	5,433.28
360	51902-2202005-07032014-8967	Maquina para el Curl Fenomenal acostado	1,816.28
361	51902-2202005-07032014-8968	Maquina para pantorrilla de pie	1,997.91
362	51902-2202005-07032014-8969	Military Press para hombro de peso libre	2,708.85
363	52101-22001-07032014-11343	Equipo Sonido	1,848.20
364	52101-22001-07032014-11344	MEZCLADOR 8 CANALES	2,523.39
365	52301-2202003-07032014-13536	Pantalla de proyeccion a la pared	3,257.28
366	52301-2202003-07032014-13537	CAMARA DAHUA	4,582.00
367	52301-2202003-07032014-13537	CAMARA DAHUA	4,582.00
368	52301-2202003-07032014-13537	CAMARA DAHUA 2MP	7,453.00
369	52301-2202003-07032014-13537	CAMARA DAHUA 2MP	7,453.00
370	52901-22001-07032014-12230	Calentador	5,050.38
371	52901-22001-07032014-12234	SECADORA	4,042.48
372	51301-22001-11062014-12248	Aparato Múltiple de Gimnasio 4 Estaciones	60,000.00
373	52901-2202004-07032014-8920	Simulador de Tiro Fijo	1,284,685.60
374	52901-2202004-07032014-8921	Simulador de Tiro Portatil	422,293.60
375	52901-2202004-07032014-8922	8 WRK RECOIL GLOCK 17/22	284,589.36
376	52901-2202004-07032014-8923	16 WRK RECOIL AR15/M4	586,426.56
377	52901-2202004-07032014-8924	2 MILO RANGE RETURN FIRE	215,598.00
378	52901-2202004-07032014-8925	8 WRK RECOIL KIT B92	284,589.36
379	51301-22001-11062014-12255	SIMULADOR DE MANEJO	3,914,776.22
380	54101-22001-07032014-11757	Remolque Tuipo Plataforma	2,811.38
381	54101-2202004-07032014-11758	Microbrus Ford	149,547.67
382	54101-2202004-07032014-11759	Microbrus Ford	149,547.67
383	54101-2202006-07032014-11770	Vehiculo Ford ranger	37,761.52
384	54101-2202006-07032014-11773	Vehiculo Ford F 150	54,555.13
385	54101-2202006-07032014-11774	Pick Up Ram 2017	515,565.00
386	54101-2202006-07032014-11775	Pick Up Dakota	137,000.01
387	54101-2202006-07032014-11776	Mazda	327,523.23
388	54101-2202006-07032014-11776	Mazda	327,523.23
389	54101-2202006-07032014-11776	Focus	193,908.05
390	54101-2202006-07032014-11777	MAZDA 3 2020	339,400.00

	Código	Descripción del Bien	Valor en Libros
391	54101-2202006-07032014-11778	PICK UP RAM 2019	569,900.00
392	54101-2202006-07032014-11779	VAN HYUINDAI	339,000.00
393	56201-2202002-07032014-11579	Instalacion Sistema de Presion de Agua	8,165.82
394	56201-2202002-07032014-11583	Planta de Emergencia EVANS	82,417.73
395	56201-2202002-07032014-11584	Sistema de Agus de Presion	32,348.74
396	56201-2202002-07032014-11585	Subestacion	21,665.84
397	56201-2202002-07032014-11586	Subestacion	39,820.87
398	56201-2202002-07032014-11587	Subestacion	10,303.23
399	56201-2202002-07032014-11588	Congelador Element	19,499.99
400	56201-2202002-07032014-11589	Licudora International	11,600.00
401	56201-2202002-07032014-11590	Refrigerador Imbera	58,499.99
402	56201-2202002-07032014-11591	Freidora Coriar	23,800.00
403	56201-2202002-07032014-11592	AnaqueL Liso	11,500.00
404	56201-2202002-07032014-11593	Estufon Coriat	16,599.99
405	56201-2202002-07032014-11594	AnaqueL Liso	11,500.03
406	56201-2202002-07032014-11595	Horno Esterilizador	44,660.00
406	52901-22001-11062014-12242	Bomba de Succión 2"	14,389.99
407	51901-22001-11062014-12249	Bomba Centrífuga Potencia de 5 HP 220 V	18,995.00
408	56401-2202003-07032014-10532	Aire Acondicionado	2,096.96
409	56401-2202003-07032014-10533	Aire Acondicionado	2,228.81
410	56401-2202003-07032014-10538	Aire Acondicionado 2 Tons.	1,747.47
411	56401-2202003-07032014-11034	Aire Acondicionado Minisplit 1.0 Tons.	2,400.09
412	56401-2202005-07032014-11145	Mini Split 1.50 Tons.	2,433.82
413	56401-2202005-07032014-11183	Minisplit 3 Tons.	3,114.66
414	56401-2202005-07032014-11177	Minisplit 1.5 Tons.	1,985.71
415	56401-2202005-07032014-11178	Minisplit 2 Tons.	2,159.56
416	56401-2202005-07032014-11180	Minisplit 2 Tons.	2,159.56
417	56401-2202005-07032014-11181	Minisplit 2.0 Tons.	2,957.94
418	56401-2202005-07032014-11182	Minisplit 3 Tons.	2,159.56
419	56401-2202005-07032014-11165	Minisplit	2,396.86
420	56401-2202005-07032014-11167	Minisplit	2,396.86
421	56401-2202005-07032014-11168	Minisplit	2,396.86
422	56401-2202005-07032014-11169	Minisplit	2,396.86
423	56401-2202005-07032014-11170	Minisplit	2,396.86
424	56401-2202005-07032014-11153	Minisplit	1,985.71
425	56401-2202005-07032014-11154	Minisplit	2,159.56
426	56401-2202005-07032014-11148	Mini Split 2 Tons	3,015.03
427	56401-2202005-07032014-11149	Mini Split 2.00 Tons.	3,015.03
428	56401-2202005-07032014-11150	Minis Split 1.50 Tons	2,433.82
429	51901-22001-23092014-12263	Minisplit	15,447.96
430	51901-22001-11062014-12260	Minisplit 2 Ton 220 V	14,001.59
431	51901-22001-11062014-12261	Minisplit 2 Ton 220 V	14,001.59
432	51901-22001-11062014-12262	Minisplit 2 Ton 220 V	14,001.59
433	56401-2202005-07032014-11172	Minisplit	2,396.86
434	56401-2202005-07032014-11173	Minisplit	2,396.86
435	56401-2202005-07032014-11174	Minisplit	2,396.86
436	56401-2202004-07032014-11043	Cooler	1,142.24
437	56401-2202004-07032014-11044	Cooler	18,842.94
438	56401-2202004-07032014-11140	Coolers	3,302.57
439	56401-2202003-07032014-11037	Aire Acondicionado ventana	2,547.22
440	56401-2202005-07032014-11159	Minisplit	3,379.86
441	56401-2202005-07032014-11160	Minisplit	3,379.86
442	56401-2202005-07032014-11161	Minisplit	3,379.86
443	56401-2202005-07032014-11162	Minisplit	3,379.86
444	56401-2202005-07032014-11163	Minisplit	3,104.60
445	56401-2202005-07032014-11164	Minisplit	2,396.86
446	56401-2202005-07032014-11171	Minisplit	2,396.86

	Código	Descripción del Bien	Valor en Libros
447	51901-22001-11062014-12304	Aire Acondicionado Mirage	9,628.00
448	51901-22001-11062014-12305	Aire Acondicionado Mirage	9,628.00
449	51901-22001-11062014-12306	Aire Acondicionado Mirage	9,628.00
450	56501-2202002-07032014-11947	Central Telefonica	5,358.95
451	56501-2202004-07032014-12001	Radio Portatil	896.72
452	56501-2202004-07032014-12002	Radio Portatil	896.72
453	56601-20062019-07032014-11947	SWITCH MARCA HP 'PROCURVE	39,996.80
454	56601-20062019-07032014-11948	SWITCH	29,000.00
455	56601-20062019-07032014-11949	BACK UP PRO	9,001.60
456	56601-20062019-07032014-11950	BACK UP PRO	9,001.60
457	56601-20062019-07032014-11951	BACK UP PRO	9,001.60
458	56601-20062019-07032014-11952	BACK UP PRO	9,001.60
459	56601-20062019-07032014-11953	BACK UP PRO	9,001.60
460	56601-20062019-07032014-11954	BACK UP PRO	9,001.60
461	56601-20062019-07032014-11955	BACK UP PRO	9,001.60
462	56601-20062019-07032014-11956	BACK UP PRO	9,001.60
463	56601-20062019-07032014-11957	BACK UP PRO	9,001.60
464	56601-20062019-07032014-11958	BACK UP PRO	9,001.60
465	56601-20062019-07032014-11959	BACK UP PRO	9,001.60
466	56601-20062019-07032014-11960	BACK UP PRO	9,001.60
467	56601-20062019-07032014-11961	BACK UP PRO	9,001.60
468	56601-20062019-07032014-11962	BACK UP PRO	9,001.60
469	56601-20062019-07032014-11963	BACK UP PRO	9,001.60
470	56601-20062019-07032014-11964	BACK UP PRO	9,001.60
471	56601-20062019-07032014-11965	NO BREAK APC SMART	18,444.00
472	56601-20062019-07032014-11966	NO BREAK APC SMART	18,444.00
473	56601-20062019-07032014-11967	NO BREAK APC SMART	18,444.00
474	56901-22001-07032014-11698	Botiquin Medico	3,707.24
475	56901-22001-07032014-11727	Maletin Trauma Equipado	2,031.13
476	56901-22001-07032014-11728	Parrilla de 6 quemadores	1,380.37
477	56901-22001-07032014-11715	Horno	2,621.41
478	56901-22001-07032014-11712	Fregadero de 2 tarjas	1,520.75
479	56901-22001-07032014-11713	Fregadero de 3 Tarjas	1,887.64
480	56901-22001-07032014-11704	Campana de Aceo Inoxidable	5,499.96
	BIENES INMUEBLES		
	TERRENOS		
	58101-23001-07032014-11751	Terreno	5,685,649.20
	EDIFICIOS		
	58301-23001-07032014-8917	Edificio	32,705,105.52
	Y DEMAS INMUEBLES		
			53,667,879.53

Bajo protesta de decir verdad declaramos que los Estados Financieros y sus Notas, son razonablemente correctos y son responsabilidad del emisor

C. P. Kenia Favela Ibarra
Elaboró

Lic. Manuel Orrantia Fonseca
Revisó

M.C. Juan Miguel Arias Soto
Autorizó

INSTITUTO SUPERIOR DE SEGURIDAD PUBLICA DEL ESTADO
 CLASIFICACION ECONOMICA DE LOS INGRESOS, DE LOS GASTOS Y DEL FINANCIAMIENTO
 Al 31 de Diciembre de 2020

CPCA-IV-06

CUENTA PUBLICA 2020

Código	Concepto	
1	INGRESOS	141,128,305.50
1.1	INGRESOS CORRIENTES	141,128,305.50
1.1.1	Impuestos	-
1.1.1.1	Impuesto sobre el Ingreso, las Utilidades y las Ganancias de Capital	-
1.1.1.1.1	<i>De Personas Físicas</i>	-
1.1.1.1.1.1	Impuesto sobre los Ingresos	-
1.1.1.1.1.2	<i>De Empresas y Otras Corporaciones (Personas Morales)</i>	-
1.1.1.1.2.1	Impuesto sobre los Ingresos	-
1.1.1.1.3	<i>No Clasificables</i>	-
1.1.1.2	Impuesto sobre Nómina y la Fuerza de Trabajo	-
1.1.1.2.1	Impuesto sobre Nómina y Asimilables	-
1.1.1.3	Impuesto sobre la Propiedad	-
1.1.1.4	Impuesto sobre los Bienes y Servicios	-
1.1.1.4.1	Impuesto sobre la Producción, el Consumo y las Transacciones	-
1.1.1.4.1.1	Impuesto al Valor Agregado	-
1.1.1.4.1.2	Impuesto especial sobre Producción y Servicios	-
1.1.1.4.1.3	Otros Impuestos Sobre Bienes y Servicios	-
1.1.1.5	Impuesto sobre el Comercio y las Transacciones Internacionales / Comercio Exterior	-
1.1.1.5.1	Impuesto a la Importación	-
1.1.1.5.2	Impuesto a la Exportación	-
1.1.1.6	Impuestos Ecológicos	-
1.1.1.7	Impuesto a los Rendimientos Petroleros	-
1.1.1.8	Otros Impuestos	-
1.1.1.9	Accesorios	-
1.1.2	Contribuciones a la Seguridad Social	-
1.1.2.1	Contribuciones de los Empleados	-
1.1.2.2	Contribuciones de los Empleadores	-
1.1.2.3	Contribuciones de los Trabajadores Por Cuenta Propia o No Empleados	-
1.1.2.4	Contribuciones no Clasificables	-
1.1.3	Contribuciones de Mejoras	-
1.1.4	Derechos, Productos y Aprovechamientos Corrientes	567.31
1.1.4.1	Derechos No Incluidos en Otros Conceptos	-
1.1.4.2	Productos Corrientes No Incluidos en Otros Conceptos	567.31
1.1.4.3	Aprovechamientos Corrientes No Incluidos en Otros Conceptos	-
1.1.5	Rentas de la Propiedad	-
1.1.5.1	Intereses	-
1.1.5.1.1	Internos	-
1.1.5.1.2	Externos	-
1.1.5.2	Dividendos y Retiros de las Cuasisociedades	-
1.1.5.3	Arrendamiento de Tierras y Terrenos	-
1.1.5.4	Otros	-
1.1.6	Venta de Bienes y Servicios de Entidades del Gobierno General / Ingresos de Explotación de Entidades Empresariales	23,334,935.80
1.1.6.1	Venta de Establecimientos No de Mercado	-
1.1.6.2	Venta de Establecimientos de Mercado	-
1.1.6.3	Derechos Administrativos	<u>23,334,935.80</u>
1.1.7	Subsidios y Subvenciones Recibidos por Entidades Empresariales Públicas	117,792,802.39
1.1.7.1	Subsidios y Subvenciones Recibidos por Entidades Empresariales Públicas No Financieras	117,792,802.39
1.1.7.2	Subsidios y Subvenciones Recibidos por Entidades Empresariales Públicas Financieras	-
1.1.8	Transferencias, Asignaciones y Donativos Corrientes Recibidos	-
1.1.8.1	Del Sector Privado	-
1.1.8.2	Del Sector Público	-
1.1.8.2.1	De la Federación	-
1.1.8.2.1.1	Transferencias Internas y Asignaciones	-
1.1.8.2.1.2	Transferencias del Resto del Sector Público	-
1.1.8.2.1.3	Pensiones y Jubilaciones	-
1.1.8.2.1.4	Transferencias de Fideicomisos, Mandatos y Contratos Análogos	-
1.1.8.2.2	De Entidades Federativas	-
1.1.8.2.3	De Municipios	-
1.1.8.3	Del Sector Externo	-
1.1.8.3.1	De Gobiernos Extranjeros	-

Código	Concepto	
1.1.8.3.2	De Organismos Internacionales	-
1.1.8.3.3	Del Sector Privado Externo	-
1.1.9	Participaciones	-
1.2	INGRESOS DE CAPITAL	-
1.2.1	Venta (Disposición) de Activos	-
1.2.1.1	Venta de Activos Fijos	-
1.2.1.2	Venta de Objetos de Valor	-
1.2.1.3	Venta de Activos No Producidos	-
1.2.2	Disminución de Existencias	-
1.2.2.1	Materiales y Suministros	-
1.2.2.2	Materias Primas	-
1.2.2.3	Trabajos en Curso	-
1.2.2.4	Bienes Terminados	-
1.2.2.5	Bienes para venta	-
1.2.2.6	Bienes en tránsito	-
1.2.2.7	Existencias de Material de Seguridad y Defensa	-
1.2.3	Incremento de la Depreciación, Amortización, Estimaciones y Provisiones Acumuladas	-
1.2.3.1	Depreciación y Amortización	-
1.2.3.2	Estimaciones por Deterioro de Inventarios	-
1.2.3.3	Otras Estimaciones por pérdida o deterioro	-
1.2.3.4	Provisiones	-
1.2.4	Transferencias, Asignaciones y Donativos de Capital Recibidas	-
1.2.4.1	Del Sector Privado	-
1.2.4.2	Del Sector Público	-
1.2.4.2.1	De la Federación	-
1.2.4.2.1.1	Transferencias Internas y Asignaciones	-
1.2.4.2.1.2	Transferencias del Resto del Sector Público	-
1.2.4.2.1.3	Pensiones y Jubilaciones	-
1.2.4.2.1.4	Transferencias de Fideicomisos, Mandatos y Contratos Análogos	-
1.2.4.2.2	De Entidades Federativas	-
1.2.4.2.3	De Municipios	-
1.2.4.3	Del Sector Externo	-
1.2.4.3.1	De Gobiernos Extranjeros	-
1.2.4.3.2	De Organismos Internacionales	-
1.2.4.3.3	Del Sector Privado Externo	-
1.2.5	Recuperación de Inversiones Financieras Realizadas con Fines de Política	-
1.2.5.1	Venta de Acciones y Participaciones de Capital Adquiridas con Fines de Política	-
1.2.5.2	Valores Representativos de Deuda Adquiridos con Fines de Política	-
1.2.5.3	Venta de Obligaciones Negociables Adquiridas con Fines de Política	-
1.2.5.4	Recuperación de Préstamos Realizados con Fines de Política	-
	TOTAL DE INGRESOS	141,128,305.50
2	GASTOS	144,506,086.85
2.1	GASTOS CORRIENTES	144,506,086.85
2.1.1	Gastos de Consumo de los Entes del Gobierno General/ Gastos de Explotación de las Entidades Empresariales	142,141,147.31
2.1.1.1	Remuneraciones	15,250,210.40
2.1.1.1.1	Sueldos y Salarios	15,250,210.40
2.1.1.1.2	Contribuciones Sociales	
2.1.1.1.3	Impuestos sobre Nóminas	
2.1.1.2	Compra de Bienes y Servicios	123,253,476.66
2.1.1.3	Variación de Existencias (Disminución (+) Incremento (-))	-
2.1.1.4	Depreciación y Amortización	3,637,460.25
2.1.1.5	Estimaciones por Deterioro de Inventarios	
2.1.1.6	Impuestos sobre los Productos, la Producción y las Importaciones de las Entidades Empresariales	-
2.1.2	Prestaciones de la Seguridad Social (MEFP 6.69)	
2.1.3	Gasto de la Propiedad	-
2.1.3.1	Intereses	-
2.1.3.1.1	Intereses de la Deuda Interna	-
2.1.3.1.2	Intereses de la Deuda Externa	-
2.1.3.2	Gastos de la Propiedad Distintos de Intereses	-

Código	Concepto	
2.1.3.2.1	Dividendos y Retiros de las Cuasiasociudades	
2.1.3.2.2	Arrendamientos de Tierras y Terrenos (MEFP 6.81)	
2.1.4	Subsidios y Subvenciones a Empresas (MEFP 6.61)	-
2.1.4.1	A Entidades Empresariales del Sector Privado	-
2.1.4.1.1	A Entidades Empresariales no Financieras	-
2.1.4.1.2	A Entidades Empresariales Financieras	-
2.1.4.2	A Entidades Empresariales del Sector Público	-
2.1.4.2.1	A Entidades Empresariales No Financieras	-
2.1.4.2.2	A Entidades Empresariales Financieras	-
2.1.5	Transferencias, Asignaciones y Donativos Corrientes Otorgados	2,364,939.54
2.1.5.1	Al Sector Privado	2,364,939.54
2.1.5.1.1	Ayuda a Personas	
2.1.5.1.2	Becas	2,313,000.00
2.1.5.1.3	Ayuda a Instituciones	
2.1.5.1.4	Instituciones de Interés Público	
2.1.5.1.5	Desastres Naturales	
2.1.5.1.6	Fideicomisos, Mandatos y Contratos Análogos	
2.1.5.1.7	Otras	51,939.54
2.1.5.2	Al Sector Público	-
2.1.5.2.1	A la Federación	-
2.1.5.2.1.1	Transferencias Internas y Asignaciones	
2.1.5.2.1.2	Transferencias del Resto del Sector Público	
2.1.5.2.1.3	Organismos de la Seguridad Social	
2.1.5.2.1.4	Transferencias de Fideicomisos, Mandatos y Contratos Análogos	
2.1.5.2.2	A Entidades Federativas	
2.1.5.2.3	A Municipios	
2.1.5.3	Al Sector Externo	-
2.1.5.3.1	A Gobiernos Extranjeros	
2.1.5.3.2	A Organismos Internacionales	
2.1.5.3.3	Al Sector Privado Externo	
2.1.6	Impuesto sobre los Ingresos, la Riqueza y Otros a las Entidades Empresariales Públicas	
2.1.7	Participaciones	
2.1.8	Provisiones y Otras Estimaciones	-
2.1.8.1	Provisiones a Corto Plazo	
2.1.8.2	Provisiones a Largo Plazo	
2.1.8.3	Estimaciones por Pérdida o Deterioro a Corto Plazo	
2.1.8.4	Estimaciones por Pérdida o Deterioro a Largo Plazo	
2.2	GASTOS DE CAPITAL	-
2.2.1	Construcciones en Proceso	
2.2.2	Activos Fijos (Formación Bruta de Capital Fijo)	-
2.2.2.1	Viviendas, Edificios y Estructuras	-
2.2.2.1.1	Viviendas	
2.2.2.1.2	Edificios No Residenciales	
2.2.2.1.3	Otras Estructuras	
2.2.2.2	Maquinaria y Equipo	-
2.2.2.2.1	Equipo de Transporte	
2.2.2.2.2	Equipo de Tecnología de la Información y Comunicaciones	
2.2.2.2.3	Otra Maquinaria y Equipo	
2.2.2.3	Equipo de Defensa y Seguridad	
2.2.2.4	Activos Biológicos Cultivados	-
2.2.2.4.1	Ganado para Cría, Leche, Tiro, etc., que dan Productos Recurrentes	
2.2.2.4.2	Árboles, Cultivos y Otras Plantaciones que dan Productos Recurrentes	
2.2.2.5	Activos Fijos Intangibles	-
2.2.2.5.1	Investigación y Desarrollo	
2.2.2.5.2	Exploración y Evaluación Minera	
2.2.2.5.3	Programas de Informática y Base de Datos	
2.2.2.5.4	Originales para Esparcimiento, Literarios o Artísticos	
2.2.2.5.5	Otros Activos Fijos Intangibles	
2.2.3	Incremento de Existencias	-
2.2.3.1	Materiales y Suministros	
2.2.3.2	Materias Primas	
2.2.3.3	Trabajos en Curso	
2.2.3.4	Bienes Terminados	
2.2.3.5	Bienes de Venta	
2.2.3.6	Bienes en Tránsito	
2.2.3.7	Existencias de Materiales de Seguridad y Defensa	

Código	Concepto	
2.2.4	Objetos de Valor	-
2.2.4.1	Metales y Piedras Preciosas	
2.2.4.2	Antigüedades y Otros Objetos de Arte	
2.2.4.3	Otros Objetos de Valor	
2.2.5	Activos No Producidos	-
2.2.5.1	Activos Intangibles No Producidos de Origen Natural	-
2.2.5.1.1	Tierras y Terrenos (MEFP 7.70)	
2.2.5.1.2	Recursos Minerales y Energéticos	
2.2.5.1.3	Recursos Biológicos No Cultivados	
2.2.5.1.4	Recursos Hídricos	
2.2.5.1.5	Otros Activos de Origen Natural	
2.2.5.2	Activos Intangibles No Producidos (MEFP 7.78)	-
2.2.5.2.1	Derechos Patentados	
2.2.5.2.2	Arrendamientos Operativos Comerciales	
2.2.5.2.3	Fondos de Comercio Adquiridos	
2.2.5.2.4	Otros Activos Intangibles No Producidos	
2.2.6	Transferencias y Asignaciones y Donativos de Capital Otorgados	-
2.2.6.1	Al Sector Privado	-
2.2.6.1.1	Ayuda a Personas	
2.2.6.1.2	Ayuda a Instituciones	
2.2.6.1.3	Instituciones de Interés Público	
2.2.6.1.4	Desastres Naturales	
2.2.6.2	Al Sector Público	-
2.2.6.2.1	A la Federación	-
2.1.6.2.1.1	Transferencias Internas y Asignaciones	
2.1.6.2.1.2	Transferencias al resto del sector público	
2.1.6.2.1.3	Transferencias de Fideicomisos, Mandatos y Contratos análogos	
2.2.6.2.2	A Entidades Federativas	
2.2.6.2.3	A Municipios	
2.2.6.3	Al Sector Externo	-
2.2.6.3.1	A Gobiernos Extranjeros	
2.2.6.3.2	A Organismos Internacionales	
2.2.6.3.3	Al Sector Privado Externo	
2.2.7	Inversión Financiera con Fines de Política Económica	-
2.2.7.1	Acciones y Participaciones de Capital	-
2.2.7.1.1	Interna	-
2.2.7.1.1.1	Sector Público	
2.2.7.1.1.2	Sector Privado	
2.2.7.1.2	Externa	
2.2.7.2	Valores Representativos de Deuda Adquiridos con Fines de Política Económica	
2.2.7.3	Obligaciones Negociables Adquiridas con Fines de Política Económica	
2.2.7.4	Concesión de Préstamos	-
2.2.7.4.1	Interna	-
2.2.7.4.1.1	Sector Público	
2.2.7.4.1.2	Sector Privado	
2.2.7.4.2	Externa	
	TOTAL DEL GASTO	144,506,086.85
3	FINANCIAMIENTO	- 79,630,200.78
3.1	FUENTES FINANCIERAS	- 79,665,732.74
3.1.1	Disminución de Activos Financieros	- 49,894,484.21
3.1.1.1	Disminución de Activos Financieros Corrientes (Circulantes)	- 49,894,484.21
3.1.1.1.1	Disminución de Caja y Bancos (Efectivo y Equivalentes)	- 24,394,501.39
3.1.1.1.1.1	Efectivo	-
3.1.1.1.1.2	Bancos / Tesorería	- 24,394,501.39
3.1.1.1.1.3	Bancos / Dependencias y Otros	-
3.1.1.1.1.4	Inversiones Temporales (Hasta 3 meses)	-
3.1.1.1.1.5	Fondos con Afectación Específica	-
3.1.1.1.1.6	Depósitos de Fondos de Terceros en garantía y Administración	-
3.1.1.1.1.7	Otro Efectivo y Equivalentes	-
3.1.1.1.2	Disminución de Inversiones Financieras de Corto Plazo (Derechos a Recibir Efectivo o Equivalentes)	-
3.1.1.1.2.1	Títulos y Valores	
3.1.1.1.2.2	Acciones y Participaciones de Capital	
3.1.1.1.2.3	Otras Inversiones Financieras	

Código	Concepto		
3.1.1.1.3	Disminución de Cuentas por Cobrar	-	25,494,627.81
3.1.1.1.3.1	Cuentas por Cobrar	-	25,491,479.71
3.1.1.1.3.2	Deudores Diversos por Cobrar	-	3,148.10
3.1.1.1.3.3	Ingresos por Recuperar		
3.1.1.1.3.4	Deudores por Anticipos de la Tesorería		
3.1.1.1.4	Disminución de Documentos por Cobrar	-	5,355.01
3.1.1.1.4.1	Otros Derechos a Recibir Efectivo o Equivalentes	-	5,355.01
3.1.1.1.5	Recuperación de Préstamos Otorgados de Corto Plazo		
3.1.1.1.6	Disminución de Otros Activos Financieros Corrientes		-
3.1.1.1.6.1	Anticipo a Proveedores por Adquisición de Bienes y Prestación de Servicios		
3.1.1.1.6.2	Anticipo a Proveedores por Adquisición de Bienes Inmuebles y Muebles		
3.1.1.1.6.3	Anticipo a Proveedores por Adquisición de Bienes Intangibles		
3.1.1.1.6.4	Anticipo a Contratistas por Obras Públicas		
3.1.1.1.6.5	Otros Derechos a Recibir Bienes o Servicios		
3.1.1.1.6.6	Disminución de Otros Activos Circulantes		
3.1.1.2	Disminución de Activos Financieros No Corrientes		-
3.1.1.2.1	Recuperación de Inversiones Financieras a Largo Plazo con Fines de Liquidez		-
3.1.1.2.1.1	Venta de Acciones y Participaciones de Capital		-
3.1.1.2.1.1.1	Internos		
3.1.1.2.1.1.2	Externos		
3.1.1.2.1.2	Venta de Títulos y Valores Representativos de la Deuda		
3.1.1.2.1.3	Venta de Obligaciones Negociables		
3.1.1.2.1.4	Recuperación de Préstamos		-
3.1.1.2.1.4.1	Internos		
3.1.1.2.1.4.2	Externos		
3.1.1.2.2	Disminución de Otros Activos Financieros No Corrientes		-
3.1.1.2.2.1	Documentos por Cobrar		
3.1.1.2.2.2	Deudores Diversos		-
3.1.1.2.2.3	Otros Derechos a Recibir Efectivo o Equivalentes		-
3.1.1.2.2.4	Activos Diferidos		
3.1.1.2.2.5	Otros Activos		
3.1.2	Incremento de Pasivos	-	29,771,248.53
3.1.2.1	Incremento de Pasivos Corrientes	-	29,771,248.53
3.1.2.1.1	Incremento de Cuentas por Pagar	-	29,771,248.53
3.1.2.1.1.1	Servicios Personales		
3.1.2.1.1.2	Proveedores por Pagar	-	29,648,728.30
3.1.2.1.1.3	Contratistas por Obras Públicas por Pagar		
3.1.2.1.1.4	Participaciones y Aportaciones por Pagar		
3.1.2.1.1.5	Transferencias Otorgadas por Pagar		
3.1.2.1.1.6	Intereses y Comisiones por Pagar		
3.1.2.1.1.7	Retenciones y Contribuciones por Pagar	-	122,520.23
3.1.2.1.1.8	Devoluciones de Contribuciones por Pagar		
3.1.2.1.1.9	Otras Cuentas por Pagar		
3.1.2.1.2	Incremento de Documentos por Pagar		-
3.1.2.1.2.1	Documentos Comerciales por Pagar		
3.1.2.1.2.2	Documentos con Contratistas por Obras Públicas por Pagar		
3.1.2.1.2.3	Otros Documentos por Pagar		
3.1.2.1.2.4	Títulos y Valores de la Deuda Pública Interna		
3.1.2.1.2.5	Títulos y Valores de la Deuda Pública Externa		
3.1.2.1.3	Conversión de Deuda Pública a Largo Plazo en Porción Circulante		-
3.1.2.1.3.1	Conversión de Títulos y Valores de Largo Plazo en Corto Plazo		-
3.1.2.1.3.1.1	Porción de Corto Plazo de Títulos y Valores de la Deuda Pública Interna de L.P.		
3.1.2.1.3.1.2	Porción de Corto Plazo de Títulos y Valores de la Deuda Pública Externa de L.P.		
3.1.2.1.3.2	Conversión de Préstamos de Largo Plazo en Corto Plazo		-
3.1.2.1.3.2.1	Porción a Corto Plazo de Préstamos de la Deuda Pública Interna de L.P.		
3.1.2.1.3.2.2	Porción a Corto Plazo de Préstamos de la Deuda Pública Externa de L.P.		
3.1.2.1.4	Incremento de Otros Pasivos de Corto Plazo		-
3.1.2.1.4.1	Pasivos Diferidos		
3.1.2.1.4.2	Fondos y Bienes de Terceros		
3.1.2.1.4.3	Otros Pasivos		
3.1.2.2	Incremento de Pasivo No Corrientes		-
3.1.2.2.1	Incremento de Cuentas por Pagar a Largo Plazo		-

Código	Concepto	
3.1.2.2.1	Incremento de Cuentas por Pagar a Largo Plazo	
3.1.2.2.1.1	Proveedores por Pagar	
3.1.2.2.1.2	Contratistas por Obras Públicas por Pagar	
3.1.2.2.2	Incremento de Documentos por Pagar a Largo Plazo	-
3.1.2.2.2.1	Documentos Comerciales por Pagar	
3.1.2.2.2.2	Documentos con Contratistas por Obras Públicas por Pagar	
3.1.2.2.2.3	Otros documentos por Pagar	
3.1.2.2.3	Colocación de Títulos y Valores a Largo Plazo	-
3.1.2.2.3.1	Colocación de Títulos y Valores de la Deuda Pública Interna	
3.1.2.2.3.2	Colocación de Títulos y Valores de la Deuda Pública Externa	
3.1.2.2.4	Obtención de Préstamos de la Deuda Pública a Largo Plazo	-
3.1.2.2.4.1	Obtención de Préstamos Internos	
3.1.2.2.4.2	Obtención de Préstamos Externos	
3.1.2.2.5	Incremento de Otros Pasivos a Largo Plazo	-
3.1.2.2.5.1	Pasivos Diferidos	
3.1.2.2.5.2	Fondos y Bienes de Terceros	
3.1.2.2.5.3	Otros Pasivos	
3.1.3	Incremento de Patrimonio	
	TOTAL DE FUENTES FINANCIERAS	- 79,665,732.74
3.2	APLICACIONES FINANCIERAS (Usos)	35,531.96
3.2.1	Incremento de Activos Financieros	-
3.2.1.1	Incremento de Activos Financieros Corrientes (Circulantes)	-
3.2.1.1.1	Incremento de Caja y Bancos (Efectivo y Equivalentes)	-
3.2.1.1.1.1	Efectivo	
3.2.1.1.1.2	Bancos / Tesorería	
3.2.1.1.1.3	Bancos / Dependencias y Otros	
3.2.1.1.1.4	Inversiones Temporales (Hasta 3 Meses)	
3.2.1.1.1.5	Fondos con Afectación Específica	
3.2.1.1.1.6	Depósitos de Fondo de Terceros en Garantía y/o Administración	
3.2.1.1.1.7	Otro Efectivo y Equivalentes	
3.2.1.1.2	Incremento de Inversiones Financieras de Corto Plazo (Derechos a recibir Efectivo o Equivalentes)	-
3.2.1.1.2.1	Títulos y Valores	
3.2.1.1.2.2	Acciones y Participaciones de Capital	
3.2.1.1.2.3	Otras Inversiones Financieras	
3.2.1.1.3	Incremento de Cuentas por Cobrar	-
3.2.1.1.3.1	Cuentas por Cobrar	
3.2.1.1.3.2	Deudores Diversos por Cobrar	
3.2.1.1.3.3	Ingresos por Recuperar	
3.2.1.1.3.4	Deudores por Anticipos de Tesorería	
3.2.1.1.4	Incremento de Documentos por Cobrar	-
3.2.1.1.4.1	Otros Derechos a Recibir Efectivo o Equivalentes	
3.2.1.1.5	Préstamos Otorgados de Corto Plazo	
3.2.1.1.6	Incremento de Otros Activos Financieros Corrientes	-
3.2.1.1.6.1	Anticipo a Proveedores por Adquisición de Bienes y Prestación de Servicios	
3.2.1.1.6.2	Anticipo a Proveedores por Adquisición de Bienes Inmuebles y Muebles	
3.2.1.1.6.3	Anticipo a Proveedores por Adquisición de Bienes Intangibles	
3.2.1.1.6.4	Anticipo a Contratistas por Obras Públicas	
3.2.1.1.6.5	Otros Derechos a Recibir Bienes y Servicios	
3.2.1.1.6.6	Otros Activos Circulantes	
3.2.1.2	Incremento de Activos Financieros No Corrientes	-
3.2.1.2.1	Inversiones Financieras a Largo Plazo con Fines de Liquidez	-
3.2.1.2.1.1	Compra de Acciones y Participaciones de Capital	-
3.2.1.2.1.1.1	Internos	
3.2.1.2.1.1.2	Externos	
3.2.1.2.1.2	Compra de Títulos y Valores Representativos de la Deuda	
3.2.1.2.1.3	Compra de Obligaciones negociables	
3.2.1.2.1.4	Concesión de Préstamos	-
3.2.1.2.1.4.1	Internos	
3.2.1.2.1.4.2	Externos	
3.2.1.2.2	Incremento de Otros Activos Financieros No Corrientes	-
3.2.1.2.2.1	Documentos por Cobrar	

Código	Concepto	
3.2.1.2.2.2	Deudores Diversos	
3.2.1.2.2.3	Otros Derechos a Recibir Efectivo y Equivalentes	
3.2.1.2.2.4	Activos Diferidos	
3.2.1.2.2.5	Otros Activos	
3.2.2	Disminución de Pasivos	35,531.96
3.2.2.1	Disminución de Pasivos Corrientes	35,531.96
3.2.2.1.1	Disminución de Cuentas por Pagar	35,531.96
3.2.2.1.1.1	Servicios Personales por Pagar	35,531.96
3.2.2.1.1.2	Proveedores por Pagar	
3.2.2.1.1.3	Contratistas por Obras Públicas por Pagar	
3.2.2.1.1.4	Participaciones y Aportaciones por Pagar	
3.2.2.1.1.5	Transferencias Otorgadas por Pagar	
3.2.2.1.1.6	Intereses y Comisiones y otros gastos de la Deuda Pública por Pagar	
3.2.2.1.1.7	Retenciones y Contribuciones por Pagar	
3.2.2.1.1.8	Devoluciones de la Ley de Ingresos por Pagar	
3.2.2.1.1.9	Otras Cuentas por Pagar	
3.2.2.1.2	Disminución de Documentos por Pagar	-
3.2.2.1.2.1	Documentos Comerciales por Pagar	
3.2.2.1.2.2	Documentos con Contratistas por Obras Públicas por Pagar	
3.2.2.1.2.3	Otros Documentos por Pagar	
3.2.2.1.2.4	Títulos y Valores de la Deuda Pública Interna	
3.2.2.1.2.5	Títulos y Valores de la Deuda Pública Externa	
3.2.2.1.3	Amortización de la Porción Circulante de la Deuda Pública de Largo Plazo	-
3.2.2.1.3.1	Amortización de la Porción Circulante de la Deuda Pública de L.P. en Títulos y Valores	-
3.2.2.1.3.1.1	Amortización de la Porción Circulante de la Deuda Pública Interna de L.P. en Títulos y Valores	
3.2.2.1.3.1.2	Amortización de la Porción de la Deuda Pública Externa de L.P. En Títulos y Valores	
3.2.2.1.3.2	Amortización de la Porción Circulante de la Deuda Pública de L.P. en Préstamos	-
3.2.2.1.3.2.1	Amortización de la Porción Circulante de la Deuda Pública Interna de L.P. en Préstamos	
3.2.2.1.3.2.2	Amortización de la Porción Circulante de la Deuda Pública Externa de L.P. en Préstamos	
3.2.2.1.4	Disminución de Otros Pasivos de Corto Plazo	-
3.2.2.1.4.1	Pasivos Diferidos	
3.2.2.1.4.2	Fondos y Bienes de Terceros en Garantía y/o Administración	
3.2.2.1.4.3	Otros Pasivos	
3.2.2.2	Disminución de Pasivos No Corrientes	-
3.2.2.2.1	Disminución de Cuentas por Pagar a Largo Plazo	-
3.2.2.2.1.1	Proveedores por Pagar	
3.2.2.2.1.2	Contratistas por Obras Públicas por Pagar	
3.2.2.2.2	Disminución de Documentos por Pagar a Largo Plazo	-
3.2.2.2.2.1	Documentos Comerciales por Pagar	
3.2.2.2.2.2	Documentos con Contratistas por Obras Públicas por Pagar	
3.2.2.2.2.3	Otros Documentos por Pagar	
3.2.2.2.3	Conversión de Deuda Pública de Largo Plazo en Porción Circulante	-
3.2.2.2.3.1	Conversión de Títulos y Valores de Largo Plazo en Corto Plazo	-
3.2.2.2.3.1.1	Porción de Corto Plazo de Títulos y Valores de la Deuda Pública Interna	
3.2.2.2.3.1.2	Porción de Corto Plazo de Títulos y Valores de la Deuda Pública Externa	
3.2.2.2.3.2	Conversión de Préstamos de Largo Plazo en Corto Plazo	-
3.2.2.2.3.2.1	Porción a Corto Plazo de Préstamos de la Deuda Pública Interna	
3.2.2.2.3.2.2	Porción a Corto Plazo de Préstamos de la Deuda Pública Externa	
3.2.2.2.4	Disminución de Otros Pasivos de Largo Plazo	-
3.2.2.2.4.1	Pasivos Diferidos	
3.2.2.2.4.2	Fondos y Bienes de Terceros en Garantía y/o Administración	
3.2.2.2.4.3	Otros Pasivos	
3.2.3	Disminución de Patrimonio	
	TOTAL APLICACIONES FINANCIERAS	35,531.96

X* Refiere a la desagregación que obtuvieron las unidades administrativas o instancias competentes en materia de Contabilidad Gubernamental y de Ingresos, de cada orden de gobierno, del Clasificador por Rubros de Ingresos, armonizado a 2 dígitos, de acuerdo a sus necesidades en tercer y cuarto dígito, Clase y Concepto respectivamente.

X† Refiere a la desagregación que obtuvieron las unidades administrativas o instancias competentes en materia de Contabilidad Gubernamental y de Ingresos, de cada orden de gobierno, del Clasificador por Rubros de Ingresos, armonizado a 2 dígitos, de acuerdo a sus necesidades en tercer y cuarto dígito, Clase y Concepto respectivamente.

SISTEMA ESTATAL DE EVALUACIÓN
INSTITUTO SUPERIOR DE SEGURIDAD PÚBLICA
01 DE ENERO AL 31 DE DICIEMBRE DE 2020
ANÁLISIS DE LAS VARIACIONES PROGRAMÁTICO-PRESUPUESTAL

En el marco de las disposiciones contenidas en la Ley de Presupuesto de Egresos y Gasto Público Estatal, la Ley General de Contabilidad Gubernamental, la Ley de Disciplina Financiera de las Entidades Federativas y Municipios y en apego a la Guía para la elaboración de los Informes Trimestrales para el ejercicio 2020 emitida por la Subsecretaría de Desarrollo de describe lo siguiente:

Justificación de las modificaciones al presupuesto original: Variaciones presupuestales manifestadas en las partidas del gasto según formato ETCA-II-13, denominado "Estado Analítico del Ejercicio Presupuesto de Egresos por Partida del Gasto" del 01 de enero al 31 de diciembre de 2020.

1000 Servicios Personales

Ejercicio del Presupuesto por Partida / Descripción		Egresos Aprobado Anual	Ampliaciones/ (Reducciones)	Egresos Modificado Anual
1000	Servicios Personales	15,960,597.26	-710,386.85	15,250,210.41
11301	Sueldos	5,609,973.90	1,353,021.07	6,962,994.97
11306	Riesgo laboral	2,458,605.20	-1,248,736.20	1,209,869.00
11307	Ayuda para habitación	678,683.58	-483,203.94	195,479.64
11310	Ayuda para energía eléctrica	524,086.38	-369,193.62	154,892.76
12101	Honorarios	0.00	0.00	0.00
13101	Primas y acreditaciones por años efectivos	122,209.22	233,586.23	355,795.45
13201	Prima vacacional	65,699.94	376,698.14	442,398.08
13202	Gratificación por fin de año	705,295.88	209.86	705,505.74
13203	Ajuste Calendario		126,160.27	126,160.27
13204	Bono Navideño		105,133.60	105,133.60
14101	Cuotas por servicio médico	795,002.44	-39,715.34	755,287.10
14102	Cuotas seguro de vida	1,026.78	-597.57	429.21
14103	Cuotas seguro retiro	1,951.01	149.88	2,100.89
14104	Asignación Prestamo corto plazo	52,814.50	-8,385.75	44,428.75
14105	Asignación prestamo prendario	52,814.50	-8,385.75	44,428.75
14106	Otras prestaciones de seguridad social	784,309.77	-101,052.54	683,257.23
14107	Cuotas para infraestructura	105,370.16	-16,513.13	88,857.03
14201	Cuotas FOVISSSTESON	371,208.90	-15,779.52	355,429.38
14301	Pago defunción, pensiones y jubilaciones	1,490,745.43	19,830.46	1,510,575.89
14401	Aportaciones para el seguro	0.00	0.00	0.00
15201	Indemnizaciones al personal	0.00	0.00	0.00
15409	Bono para despena	0.00	30,240.00	30,240.00
15417	Apoyo capacitación	0.00	16,224.00	16,224.00
15419	Bono servicio de transporte	0.00	18,072.00	18,072.00
15425	Apoyo material de construcción	0.00	8,808.00	8,808.00
15427	Bono productividad	0.00	2,655.00	2,655.00
16101	Previsión para incremento de sueldos	616,283.00	-616,283.00	0.00
17102	Estimulo personal de confianza	1,524,516.67	-93,329.00	1,431,187.67

(ADECUACIONES)

En lo que se refiere a la programación presupuestal del Capítulo 1000 (Servicios Personales), le informamos que esta la realiza la Subdirección de Recursos Humanos del Gobierno del Estado, por tanto, en este capítulo se realizan las adecuaciones en base a lo que efectivamente se recibió y ejerció. La disminución presentada es por un monto de 710,386.85, el motivo es que la plantilla del Instituto al inicio del año fue de 34 empleados y al cierre del ejercicio fue de 31.

Estas variaciones no impactan la Estructura Programática, ya que no modifican las metas del programa Presupuestario.

SISTEMA ESTATAL DE EVALUACIÓN
INSTITUTO SUPERIOR DE SEGURIDAD PÚBLICA
01 DE ENERO AL 31 DE DICIEMBRE DE 2020
ANÁLISIS DE LAS VARIACIONES PROGRAMÁTICO-PRESUPUESTAL

2000 Materiales y Suministros

2000	Materiales y Suministros	10,563,644.81	-2,002,784.04	8,560,860.77
21101	Materiales, útiles y eq. menores de oficina	466,500.17	-42,817.75	423,682.42
21201	Materiales y útiles de impresión y reproducción	234,550.00	-185,658.00	48,892.00
21401	Materiales y útiles para el procesamiento de bienes informáticos	1,284,142.23	164,579.74	1,448,721.97
21501	Materiales para Información	270,000.00	-16,250.60	253,749.40
21601	Material de limpieza	635,476.73	-25,540.45	609,936.28
21701	Materiales educativos	176,327.40	-62,323.92	114,003.48
21801	Placas, engomados y calcomanías	38,122.27	-38,122.27	0.00
22101	Productos alimenticios para personas	4,599,744.00	-2,557,732.34	2,042,011.66
22106	Adquisición de Agua Potable	83,931.64	-2,754.77	81,176.87
22301	Utensilios para servicio alimentación	36,867.70	-17,142.11	19,725.59
24101	Productos Minerales no Metálicos	0.00	2,950.00	2,950.00
24201	Cemento y productos de concreto	133,800.00	-36,270.56	97,529.44
24301	Cal yeso y productos de yeso	40,000.00	-39,305.94	694.06
24401	Madera y productos de madera	0.00	0.00	0.00
24501	Vidrio y productos de Vidrio	24,000.00	-24,000.00	0.00
24601	Material eléctrico y electrónico	236,408.70	23,797.82	260,206.52
24701	Artículos metálicos	0.00	113,549.87	113,549.87
24801	Materiales complementarios	263,832.74	-35,348.85	228,483.89
24901	Otros materiales y artículos	250,000.00	27,700.94	277,700.94
25301	Medicinas y productos farmacéuticos	308,910.37	-31,429.16	277,481.21
25401	Mat. accesorios y suministros médicos	7,068.14	68,871.56	75,939.70
25501	Mat., Accesorios y suministros	0.00	218,312.00	218,312.00
26101	Combustible	513,720.00	-1,951.17	511,768.83
26102	Lubricantes y aditivos	75,000.00	-73,188.00	1,812.00
27101	Vestuario y uniformes	179,399.71	233,654.17	413,053.88
27201	Prendas de Protección y seguridad	0.00	276,251.91	276,251.91
27301	Artículos deportivos	2,300.00	-2,300.00	0.00
27501	Blancos y otros textiles	200,000.00	-8,920.00	191,080.00
29101	Herramientas menores	32,766.60	-3,425.89	29,340.71
29201	Refacciones y accesorios menores de edificios	26,393.90	56,904.41	83,298.31
29301	Refacciones y accesorios menores de mobiliario y equipo	54,630.37	45,057.65	99,688.02
29401	Refacciones y accesorios menores equipo comp.	185,727.07	88,262.72	273,989.79
29601	Ref. y acceso. menores eq. Transporte	204,025.07	-118,195.05	85,830.02

(ADECUACIONES)

El Instituto tiene como actividad la Formación Inicial (aspirantes y activos) y Continua de los elementos que se incorporaran y que ya forman parte de las Corporaciones de Seguridad Pública, por lo que para llevarla a cabo requiere material para el desarrollo de las capacitaciones, productos alimenticios para cocina, así como material para mantenimiento y mejoras de las diferentes áreas del Instituto (aulas, habitaciones, comedor, baños, oficinas administrativas, áreas deportivas).

Por lo anterior expuesto es necesario realizar la programación de recursos para las partidas que se detallan en el cuadro que antecede, sin embargo, derivado de la contingencia que se presentó durante 2020, se realizaron ciertos ajustes debido a que la operatividad del Instituto fue diferente, disminuyendo con mayor impacto la partida 22101 "Productos Alimenticios", ya que la capacitación en su mayor parte se desarrolló a distancia; el incremento de las partidas 25501 "Materiales, Accesorios y Suministros Médicos" y 27201 "Prendas de Protección", se presentó por la necesidad de adquirir pruebas para COVID, así como también mascarillas de uso del personal que ingreso para capacitación al Instituto. Es importante mencionar que la operatividad en las oficinas de las diferentes áreas del Instituto no se detuvo.

Estas variaciones no impactan la Estructura Programática, ya que no modifican las metas del programa Presupuestario.

SISTEMA ESTATAL DE EVALUACIÓN
INSTITUTO SUPERIOR DE SEGURIDAD PÚBLICA
01 DE ENERO AL 31 DE DICIEMBRE DE 2020
ANÁLISIS DE LAS VARIACIONES PROGRAMÁTICO-PRESUPUESTAL

3000 Servicios Generales

3000	Servicios Generales	51,029,381.93	76,964,701.08	127,994,083.01
31101	Energía eléctrica	1,269,822.48	-542,233.48	727,589.00
31201	Gas	292,548.54	-106,116.27	186,432.27
31301	Agua	837,835.53	100,248.47	938,084.00
31401	Telefonía tradicional	265,889.76	-265,889.76	0.00
31501	Telefonía celular	0.00	0.00	0.00
31601	Servicios de telecomunicación y satélites	18,831.32	-18,831.32	0.00
31701	Servicio de acceso a internet	198,208.35	42,760.51	240,968.86
31801	Servicios postales y telegráficos	120,544.45	94,481.04	215,025.49
32301	Arrendamiento Muebles, Maq. y Equipo	149,000.00	-112,054.00	36,946.00
32501	Arrendamiento eq. Transporte	0.00	0.00	0.00
33101	Servicios legales, de contabilidad, auditoría	1,021,360.00	-272,551.00	748,809.00
33301	Servicios de informática	880,000.00	-479,502.70	400,497.30
33302	Servicio de consultorías	556,800.00	-278,400.00	278,400.00
33401	Servicios de capacitación	38,008,809.96	77,799,732.71	115,808,542.67
33501	Serv. de inv. científica y desarrollo	400,000.00	-163,360.00	236,640.00
33603	Impresiones y publicaciones	100,000.00	-100,000.00	0.00
33605	Licitaciones, convenios y convocatorias	49,000.00	-26,598.01	22,401.99
33801	Servicio de vigilancia	165,000.00	-552.91	164,447.09
33901	Servicios profesionales, científicos y técnicos integrales	45,000.00	1,679,126.71	1,724,126.71
33902	Servicios integrales	2,080,050.40	368,635.70	2,448,686.10
34101	Servicios financieros y bancarios	39,843.56	-26,357.65	13,485.91
34401	Seguros	295,557.11	-49,406.94	246,150.17
34701	Fletes y maniobras	5,533.20	35,878.80	41,412.00
35101	Conservación y mtto. menor de inmueble	1,524,923.34	-315,467.89	1,209,455.45
35201	Inst. rep. y mtto. mob. y eq. de admon., educación	109,948.45	129,414.55	239,363.00
35301	Instalaciones	245,202.80	-161,041.32	84,161.48
35302	Mtto. y conservación de bienes informáticos	222,522.39	-71,189.14	151,333.25
35501	Rep. y mtto. equipo transporte	599,678.86	-329,506.65	270,172.21
35701	Mtto. y conservación de maquinaria y equipo	149,411.76	-78,187.76	71,224.00
35801	Servicio de limpieza y manejo de desechos	385,633.84	239,517.09	625,150.93
35901	Servicios de jardinería y fumigación	10,600.00	-10,600.00	0.00
36201	Dif. Radio, Tv y Otros Medios Venta Prod. y Serv.	0.00	60,180.80	60,180.80
37101	Pasajes aéreos	206,343.97	-141,059.97	65,284.00
37201	Pasajes terrestres	28,872.04	-20,351.58	8,520.46
37501	Viáticos en el país	179,341.00	-99,241.00	80,100.00
37502	Gastos de camino	30,017.00	-8,417.00	21,600.00
37601	Viáticos en el extranjero	0.00	0.00	0.00
37901	Cuotas	12,460.41	-5,682.41	6,778.00
37903	Hospedaje al personal	38,173.68	-23,243.68	14,930.00
38101	Gasto ceremonial	5,000.00	-3,750.00	1,250.00
38201	Gastos de orden social y cultural	2,028.84	-2,028.84	0.00
38301	Congresos y convenciones	149,097.24	-123,925.24	25,172.00
38401	Exposiciones	10,000.00	-10,000.00	0.00
38501	Gastos de atención y promoción	0.00	0.00	0.00
39101	Servicios Funerarios	0.00	1,276.00	1,276.00
39201	Impuestos y derechos	268,929.85	48,043.15	316,973.00
39501	Penas, Multas, Accesorios y Actualizaciones	1,561.80	-1,561.80	0.00
39901	Servicios asistenciales	50,000.00	212,513.87	262,513.87

(ADECUACIONES)

Como se puede observar en el cuadro que se detalla, este capítulo se incrementó por \$76,964,701.08, esto fue posible debido a que se celebraron diversos convenios de capacitación con varios Estados y Municipios de la República, como lo son: Oaxaca, Sinaloa, Baja California, Tlaxcala, Chihuahua, Tabasco, Puebla, Quintana Roo, Estado de México,

SISTEMA ESTATAL DE EVALUACIÓN
INSTITUTO SUPERIOR DE SEGURIDAD PÚBLICA
01 DE ENERO AL 31 DE DICIEMBRE DE 2020
ANÁLISIS DE LAS VARIACIONES PROGRAMÁTICO-PRESUPUESTAL

Guanajuato, Veracruz, Durango, Nayarit y Sonora. Para cumplir con los convenios celebrados fue necesario incrementar el presupuesto de las partidas 33401 "Servicio de Capacitación" y 33901 "Servicios Profesionales, Científicos y Técnicos Integrales". Derivado de la contingencia "COVID" fue necesario sanitizar tanto aulas, como oficinas del Instituto, por lo que se incrementó la partida 35801 "Servicio de Limpieza y Manejo de Desechos".

Existen partidas que disminuyeron su gasto en relación al programado, como lo son: pago de energía eléctrica, gas, mantenimiento de inmuebles, instalaciones, pasajes, viáticos, congresos, entre otros, ya que por la contingencia la operatividad del Instituto, la cual es en modalidad de internado, durante 2020 en su mayoría se desarrolló a distancia.

Estas variaciones no impactan la Estructura Programática, ya que no modifican las metas del programa Presupuestario.

4000 Transferencias

4000	Transferencias, asignaciones, subsidios y otras ayudas	33,250.00	2,400,689.54	2,433,939.54
44203	Becas de Educación Media y Superior	33,250.00	2,348,750.00	2,382,000.00
45201	Pensiones y jubilaciones	0.00	51,939.54	51,939.54

(ADECUACIONES)

La ampliación en esta partida proviene del recurso FASP 2019 y con ella se pagan las becas que se otorgan a los aspirantes de nuevo ingreso (cadetes) que se encuentran en cursos de formación inicial, así como también por el recurso FASP 2020.

5000 Bienes Muebles e Inmuebles

5000	Bienes Muebles e Inmuebles	10,500.00	1,222,699.06	1,233,199.06
51101	Muebles de oficina y estantería	0.00	130,485.86	130,485.86
51501	Bienes informáticos	10,500.00	226,975.20	237,475.20
51901	Otros mobiliarios y equipos de administración	0.00	171,550.00	171,550.00
52301	Cámaras Fotográficas y de Video		24,070.00	24,070.00
54101	Automóviles y camiones	0.00	0.00	0.00
56201	Maquinaria y Equipo Industrial	0.00	197,660.00	197,660.00
56601	Equipos de generación eléctrica, aparatos y accesorios eléctricos	0.00	199,358.00	199,358.00
58101	Terrenos		0.00	0.00
59101	Software	0.00	272,600.00	272,600.00

(ADECUACIONES)

Fue necesario realizar la adquisición de bienes, los cuales apoyan en realizar las actividades que desarrolla el Instituto, como lo son: bienes informáticos, mobiliario de administración, maquinaria y equipo, así como la compra de software, el cual se utiliza en control docente.

6000 Inversión Pública

61201 Construcción. - La ampliación en esta partida por \$3,707,766.41 proviene de subsidio estatal para la construcción de aulas, archivo y cancha de fútbol con pasto sintético, recurso del ejercicio 2019.

SISTEMA ESTATAL DE EVALUACIÓN
INSTITUTO SUPERIOR DE SEGURIDAD PÚBLICA
01 DE ENERO AL 31 DE DICIEMBRE DE 2020
ANALISIS DE LAS VARIACIONES PROGRAMATICO-PRESUPUESTAL

70000	Inversiones Financieras	24,656,566.00	-24,656,566.00	0.00
79901	Otras erogaciones especiales	24,656,566.00	-24,656,566.00	0.00

La disminución de este capítulo se deriva de la aplicación de la ampliación que se dio al presupuesto por los convenios que fueron celebrados con diferentes Estados y Municipios de la Republica.

Metas Programadas y Realizadas al 100%

Meta 1: Capacitación Inicial y Continua de los Elementos de Seguridad Pública. Esta meta fue posible lograrla debido a los esfuerzos que se realizaron ya que a pesar de la contingencia que se está presentando, se logró trabajar con los elementos tanto de formación inicial, como de continua para poder realizar la capacitación que se programó para este trimestre. Se tenía programado capacitación de 282 elementos y se capacitaron a 544.

Meta 3: Profesionalización a Nivel Licenciatura. Esta meta fue posible lograrla debido a los esfuerzos que se realizaron ya que a pesar de la contingencia que se está presentando, se logró trabajar con los alumnos de la licenciatura para poder concluir con esta. Se tenía programado que concluyeran 50 personas y al cierre del 4to. Trimestre fueron de 59 personas.

Meta 4: Evaluación y Capacitación de Elementos de Empresas de Seguridad Privada. El total de elementos programados para evaluación durante este trimestre fue de 300 y en total fueron evaluados 1150.

Metas Programadas y Realizadas a menos del 100%

Meta 2: Evaluación y Habilidades y Técnicas de la Función Policial. En lo que respecta a la evaluación de los elementos que forman parte de las diversas corporaciones de seguridad, no fue posible concluir con el total de las evaluaciones programadas, debido a que, a pesar de haber realizado una programación efectiva de capacitación, no fue posible evaluarlos en su totalidad.

"Cifras preliminares en tanto que son las observadas por la dependencia en el Sistema SAP a la fecha de entrega de su evaluación programática trimestral, en la inteligencia de que cifras que sobre ellas tendrán validez, serán las que se generen como cierre del trimestre a los 30 días posteriores de que este haya concluido, por lo que las mismas pueden diferir de los datos inicialmente observados por la dependencia que reporta su evaluación programática"

ANEXO 3

“GUÍA DE CUMPLIMIENTO DE LA LEY DE DISCIPLINA FINANCIERA DE LAS ENTIDADES FEDERATIVAS Y LOS MUNICIPIOS”

INSTITUTO SUPERIOR DE SEGURIDAD PUBLICA DEL ESTADO										
Guía de Cumplimiento de la Ley de Disciplina Financiera de las Entidades Federativas y Municipios										
Del 01 de Enero al 31 de Diciembre de 2020										
Indicadores de Observancia (c)	Implementación				Resultado		Fundamento (h)	Comentarios (i)		
	SI		NO		Monto o valor (f)	Unidad (pesos/porcentaje) (g)				
		Mecanismo de Verificación (d)		Fecha estimada de cumplimiento (e)						
INDICADORES PRESUPUESTARIOS										
A. INDICADORES CUANTITATIVOS										
1 Balance Presupuestario Sostenible (j)										
a.	Propuesto	✓	Iniciativa de Ley de Ingresos y Proyecto de Presupuesto de Egresos			102,253,940	pesos	Art. 6 y 19 de la LDF		
b.	Aprobado	✓	Ley de Ingresos y Presupuesto de Egresos			110,682,179	pesos	Art. 6 y 19 de la LDF		
c.	Ejercido	✓	Cuenta Pública / Formato 4 LDF			108,581	pesos	Art. 6 y 19 de la LDF		
2 Balance Presupuestario de Recursos Disponibles Sostenible (k)										
a.	Propuesto	✓	Iniciativa de Ley de Ingresos y Proyecto de Presupuesto de Egresos			102,253,940	pesos	Art. 6 y 19 de la LDF		
b.	Aprobado	✓	Ley de Ingresos y Presupuesto de Egresos			110,682,179	pesos	Art. 6 y 19 de la LDF		
c.	Ejercido	✓	Cuenta Pública / Formato 4 LDF			-1,984,816	pesos	Art. 6 y 19 de la LDF		
3 Financiamiento Neto dentro del Techo de Financiamiento Neto (l)										
a.	Propuesto	✓	Iniciativa de Ley de Ingresos			0	pesos	Art. 6, 19 y 46 de la LDF		
b.	Aprobado	✓	Ley de Ingresos			0	pesos	Art. 6, 19 y 46 de la LDF		
c.	Ejercido	✓	Cuenta Pública / Formato 4 LDF			0	pesos	Art. 6, 19 y 46 de la LDF		
4 Recursos destinados a la atención de desastres naturales										
a.	Asignación al fideicomiso para desastres naturales (m)									
	a.1 Aprobado	N/A	Reporte Trim. Formato 6 a)			0	pesos	Art. 9 de la LDF		
	a.2 Pagado	N/A	Cuenta Pública / Formato 6 a)			0	pesos	Art. 9 de la LDF		
b.	Aportación promedio realizada por la Entidad Federativa durante los 5 ejercicios previos, para infraestructura dañada por desastres naturales (n)		Autorizaciones de recursos aprobados por el FONDEN			0	pesos	Art. 9 de la LDF		
c.	Saldo del fideicomiso para desastres naturales (o)		Cuenta Pública / Auxiliar de Cuentas			0	pesos	Art. 9 de la LDF		
d.	Costo promedio de los últimos 5 ejercicios de la reconstrucción de infraestructura dañada por desastres naturales (p)		Autorizaciones de recursos aprobados por el FONDEN			0	pesos	Art. 9 de la LDF		
5 Techo para servicios personales (q)										
a.	Asignación en el Presupuesto de Egresos	✓	Reporte Trim. Formato 6 d)			15,960,597	pesos	Art. 10 y 21 de la LDF		
b.	Ejercido	✓	Reporte Trim. Formato 6 d)			15,250,210	pesos	Art. 13 fracc. V y 21 de la LDF		
6 Previsiones de gasto para compromisos de pago derivados de APPs (r)										
a.	Asignación en el Presupuesto de Egresos		Presupuesto de Egresos			0	pesos	Art. 11 y 21 de la LDF		
7 Techo de ADEFAS para el ejercicio fiscal (s)										
a.	Propuesto		Proyecto de Presupuesto de Egresos			0	pesos	Art. 12 y 20 de la LDF		
b.	Aprobado		Reporte Trim. Formato 6 a)			0	pesos	Art. 12 y 20 de la LDF		
c.	Ejercido		Cuenta Pública / Formato 6 a)			0	pesos	Art. 12 y 20 de la LDF		
B. INDICADORES CUALITATIVOS										
1 Iniciativa de Ley de Ingresos y Proyecto de Presupuesto de Egresos										
a.	Objetivos anuales, estrategias y metas para el ejercicio fiscal (t)		Iniciativa de Ley de Ingresos y Proyecto de Presupuesto de Egresos					Art. 5 y 18 de la LDF		
b.	Proyecciones de ejercicios posteriores (u)		Iniciativa de Ley de Ingresos y Proyecto de Presupuesto de Egresos / Formatos 7 a) y b)					Art. 5 y 18 de la LDF		
c.	Descripción de riesgos relevantes y propuestas de acción para enfrentarlos (v)		Iniciativa de Ley de Ingresos y Proyecto de Presupuesto de Egresos					Art. 5 y 18 de la LDF		
d.	Resultados de ejercicios fiscales anteriores y el ejercicio fiscal en cuestión (w)		Iniciativa de Ley de Ingresos y Proyecto de Presupuesto de Egresos / Formatos 7 c) y d)					Art. 5 y 18 de la LDF		
e.	Estudio actuarial de las pensiones de sus trabajadores (x)		Proyecto de Presupuesto de Egresos / Formato 8					Art. 5 y 18 de la LDF		

2 Balance Presupuestario de Recursos Disponibles, en caso de ser negativo									
a.	Razones excepcionales que justifican el Balance Presupuestario de Recursos Disponibles negativo (y)		Iniciativa de Ley de Ingresos o Proyecto de Presupuesto de Egresos						Art. 6 y 19 de la LDF
b.	Fuente de recursos para cubrir el Balance Presupuestario de Recursos Disponibles negativo (z)		Iniciativa de Ley de Ingresos o Proyecto de Presupuesto de Egresos						Art. 6 y 19 de la LDF
c.	Número de ejercicios fiscales y acciones necesarias para cubrir el Balance Presupuestario de Recursos Disponibles negativo (aa)		Iniciativa de Ley de Ingresos o Proyecto de Presupuesto de Egresos						Art. 6 y 19 de la LDF
d.	Informes Trimestrales sobre el avance de las acciones para recuperar el Balance Presupuestario de Recursos Disponibles (bb)		Reporte Trim. y Cuenta Pública						Art. 6 y 19 de la LDF

3 Servicios Personales									
a.	Remuneraciones de los servidores públicos (cc)		Proyecto de Presupuesto						Art. 10 y 21 de la LDF
b.	Previsiones salariales y económicas para cubrir incrementos salariales, creación de plazas y otros (dd)		Proyecto de Presupuesto						Art. 10 y 21 de la LDF

INDICADORES DEL EJERCICIO PRESUPUESTARIO

A. INDICADORES CUANTITATIVOS

1 Ingresos Excedentes derivados de Ingresos de Libre Disposición									
a.	Monto de Ingresos Excedentes derivados de ILD (ee)	√	Cuenta Pública / Formato 5			33,044,608	pesos		Art. 14 y 21 de la LDF
b.	Monto de Ingresos Excedentes derivados de ILD destinados al fin del A.14, fracción I de la LDF (ff)		Cuenta Pública				pesos		Art. 14 y 21 de la LDF
c.	Monto de Ingresos Excedentes derivados de ILD destinados al fin del A.14, fracción II, a) de la LDF (gg)		Cuenta Pública				pesos		Art. 14 y 21 de la LDF
d.	Monto de Ingresos Excedentes derivados de ILD destinados al fin del A.14, fracción II, b) de la LDF (hh)		Cuenta Pública				pesos		Art. 14 y 21 de la LDF
e.	Monto de Ingresos Excedentes derivados de ILD destinados al fin del artículo noveno transitorio de la LDF (ii)						pesos		Art. Noveno Transitorio de la LDF

B. INDICADORES CUALITATIVOS

1	Análisis Costo-Beneficio para programas o proyectos de inversión mayores a 10 millones de UDIS (jj)		Página de internet de la Secretaría de Finanzas o Tesorería Municipal						Art. 13 frac. III y 21 de la LDF
2	Análisis de conveniencia y análisis de transferencia de riesgos de los proyectos APPs (kk)		Página de internet de la Secretaría de Finanzas o Tesorería Municipal						Art. 13 frac. III y 21 de la LDF
3	Identificación de población objetivo, destino y temporalidad de subsidios (ll)		Página de internet de la Secretaría de Finanzas o Tesorería Municipal						Art. 13 frac. VII y 21 de la LDF

INDICADORES DE DEUDA PÚBLICA

A. INDICADORES CUANTITATIVOS

1 Obligaciones a Corto Plazo									
a.	Límite de Obligaciones a Corto Plazo (mm)					6,640,931	pesos		Art. 30 frac. I de la LDF
b.	Obligaciones a Corto Plazo (nn)					0	pesos		Art. 30 frac. I de la LDF



GOBIERNO
DEL ESTADO
DE SONORA

Centro de Evaluación y Control de Confianza, C-3

Centro de Evaluación Control y Confianza del Estado de Sonora
Estado de Situación Financiera
Al 31 de Diciembre de 2020

CPCA-I-01

CUENTA PÚBLICA : 2020

ACTIVO	2020	2019	PASIVO	2020	2019
Activo Circulante			Pasivo Circulante		
Efectivo y Equivalentes	2,547,603.59	2,440,481.40	Cuentas por Pagar a Corto Plazo	1,020,202.07	709,913.43
Derechos a Recibir Efectivo o Equivalentes	32,978,805.96	33,645,079.79	Documentos por Pagar a Corto Plazo	-	-
Derechos a Recibir Bienes o Servicios	-	-	Porción a Corto Plazo de la Deuda Pública a Largo Plazo	-	-
Inventarios	-	-	Títulos y Valores a Corto Plazo	-	-
Almacenes	-	-	Pasivos Diferidos a Corto Plazo	-	-
Estimación por Pérdida o Deterioro de Activos Circulantes	- 29,829,388.97	- 29,829,388.97	Fondos y Bienes de Terceros en Garantía y/o Administración a Corto Plazo	-	-
Otros Activos Circulantes	-	-	Provisiones a Corto Plazo	-	-
			Otros Pasivos a Corto Plazo	-	1,318,567.44
Total de Activos Circulantes	5,697,020.58	6,256,172.22	Total de Pasivos Circulantes	1,020,202.07	2,028,480.87
Activo No Circulante			Pasivo No Circulante		
Inversiones Financieras a Largo Plazo	-	-	Cuentas por Pagar a Largo Plazo	-	-
Derechos a Recibir Efectivo o Equivalentes a Largo Plazo	-	-	Documentos por Pagar a Largo Plazo	-	-
Bienes Inmuebles, Infraestructura y Construcciones en Proceso	19,627,136.69	19,627,136.69	Deuda Pública a Largo Plazo	-	-
Bienes Muebles	40,943,430.63	34,186,193.93	Pasivos Diferidos a Largo Plazo	-	-
Activos Intangibles	8,215,131.29	7,263,236.87	Fondos y Bienes de Terceros en Garantía y/o en Administración a Largo Plazo	-	-
Depreciación, Deterioro y Amortización Acumulada de Bienes	- 31,571,936.12	- 23,771,111.53	Provisiones a Largo Plazo	-	-
Activos Diferidos	-	-			
Estimación por Pérdida o Deterioro de Activos no Circulantes	-	-			
Otros Activos no Circulantes	-	-			
Total de Activos No Circulantes	37,213,762.49	37,305,455.96	Total de Pasivos No Circulantes	-	-
Total de Activos	42,910,783.07	43,561,628.18	Total de Pasivo	1,020,202.07	2,028,480.87
			Hacienda Pública/Patrimonio		
			Hacienda Pública/Patrimonio Contribuido	2,886,117.68	2,886,117.68
			Aportaciones	2,886,117.68	2,886,117.68
			Donaciones de Capital	-	-
			Actualización de la Hacienda Pública/Patrimonio		
			Hacienda Pública/Patrimonio Generado	39,004,463.32	38,647,029.63
			Resultados del Ejercicio (Ahorro/ Desahorro)	5,006,024.37	6,683,181.65
			Resultados de Ejercicios Anteriores	52,492,130.66	45,808,890.90
			Revalúos	-	-
			Reservas	-	-
			Rectificaciones de Resultados de Ejercicios Anteriores	- 18,493,691.71	- 13,845,042.92
			Exceso o Insuficiencia en la Actualización de la Hacienda Pública/Patrimonio	-	-
			Resultado por Posición Monetaria	-	-
			Resultado por Tenencia de Activos no Monetarios	-	-
			Total Hacienda Pública/Patrimonio	41,890,581.00	41,533,147.31
			Total de Pasivo y Hacienda Pública/Patrimonio	42,910,783.07	43,561,628.18

"Bajo protesta de decir verdad declaramos que los Estados Financieros y sus Notas, son razonablemente correctos y son responsabilidad del emisor"

Elaboro
C.P. Ignacio Cota Torres
Sub Director Administrativo

Reviso
Lic. Juan Carlos Salazar Platt
Director Administrativo

Autorizo
Lic. Juan Pablo Acosta Suarez
Director General

Centro de Evaluación Control y Confianza del Estado de Sonora
Estado de Situación Financiera - Detallado - LDF
 Al 31 de Diciembre de 2019 y al 31 de Diciembre de 2020 (b)

CPCA-I-02

CUENTA PÚBLICA : 2020

(PESOS)

Concepto (c)	2020	31 de diciembre de 2019	Concepto (c)	2020	31 de diciembre de 2019
ACTIVO			PASIVO		
Activo Circulante			Pasivo Circulante		
a. Efectivo y Equivalentes (a=a1+a2+a3+a4+a5+a6+a7)	2,547,603.59	2,440,481.40	a. Cuentas por Pagar a Corto Plazo (a=a1+a2+a3+a4+a5+a6+a7+a8+a9)	1,020,202.07	2,028,480.87
a1) Efectivo	-	-	a1) Servicios Personales por Pagar a Corto Plazo	4,665.80	45,621.81
a2) Bancos/Tesorería	2,547,603.59	2,440,481.40	a2) Proveedores por Pagar a Corto Plazo	32,387.63	709,913.43
a3) Bancos/Dependencias y Otros	-	-	a3) Contratistas por Obras Públicas por Pagar a Corto Plazo	-	-
a4) Inversiones Temporales (Hasta 3 meses)	-	-	a4) Participaciones y Aportaciones por Pagar a Corto Plazo	-	-
a5) Fondos con Afectación Específica	-	-	a5) Transferencias Otorgadas por Pagar a Corto Plazo	-	-
a6) Depósitos de Fondos de Terceros en Garantía y/o Administración	-	-	a6) Intereses, Comisiones y Otros Gastos de la Deuda Pública por Pagar a Corto Plazo	-	-
a7) Otros Efectivos y Equivalentes	-	-	a7) Retenciones y Contribuciones por Pagar a Corto Plazo	983,148.64	1,272,945.63
b. Derechos a Recibir Efectivo o Equivalentes (b=b1+b2+b3+b4+b5+b6+b7)	32,978,805.96	33,645,079.79	a8) Devoluciones de la Ley de Ingresos por Pagar a Corto Plazo	-	-
b1) Inversiones Financieras de Corto Plazo	-	-	a9) Otras Cuentas por Pagar a Corto Plazo	-	-
b2) Cuentas por Cobrar a Corto Plazo	32,978,805.96	32,994,953.29	b. Documentos por Pagar a Corto Plazo (b=b1+b2+b3)		
b3) Deudores Diversos por Cobrar a Corto Plazo	-	650,126.50	b1) Documentos Comerciales por Pagar a Corto Plazo	-	-
b4) Ingresos por Recuperar a Corto Plazo	-	-	b2) Documentos con Contratistas por Obras Públicas por Pagar a Corto Plazo	-	-
b5) Deudores por Anticipos de la Tesorería a Corto Plazo	-	-	b3) Otros Documentos por Pagar a Corto Plazo	-	-
b6) Préstamos Otorgados a Corto Plazo	-	-	c. Porción a Corto Plazo de la Deuda Pública a Largo Plazo (c=c1+c2)		
b7) Otros Derechos a Recibir Efectivo o Equivalentes a Corto Plazo	-	-	c1) Porción a Corto Plazo de la Deuda Pública	-	-
c. Derechos a Recibir Bienes o Servicios (c=c1+c2+c3+c4+c5)			c2) Porción a Corto Plazo de Arrendamiento Financiero	-	-
c1) Anticipo a Proveedores por Adquisición de Bienes y Prestación de Servicios a Corto Plazo	-	-	d. Títulos y Valores a Corto Plazo	-	-
c2) Anticipo a Proveedores por Adquisición de Bienes Inmuebles y Muebles a Corto Plazo	-	-	e. Pasivos Diferidos a Corto Plazo (e=e1+e2+e3)		
c3) Anticipo a Proveedores por Adquisición de Bienes Intangibles a Corto Plazo	-	-	e1) Ingresos Cobrados por Adelantado a Corto Plazo	-	-
c4) Anticipo a Contratistas por Obras Públicas a Corto Plazo	-	-	e2) Intereses Cobrados por Adelantado a Corto Plazo	-	-
c5) Otros Derechos a Recibir Bienes o Servicios a Corto Plazo	-	-	e3) Otros Pasivos Diferidos a Corto Plazo	-	-
d. Inventarios (d=d1+d2+d3+d4+d5)			f. Fondos y Bienes de Terceros en Garantía y/o Administración a Corto Plazo (f=f1+f2+f3+f4+f5+f6)		
d1) Inventario de Mercancías para Venta	-	-	f1) Fondos en Garantía a Corto Plazo	-	-
d2) Inventario de Mercancías Terminadas	-	-	f2) Fondos en Administración a Corto Plazo	-	-
d3) Inventario de Mercancías en Proceso de Elaboración	-	-	f3) Fondos Contingentes a Corto Plazo	-	-
d4) Inventario de Materias Primas, Materiales y Suministros para Producción	-	-	f4) Fondos de Fideicomisos, Mandatos y Contratos Análogos a Corto Plazo	-	-
d5) Bienes en Tránsito	-	-	f5) Otros Fondos de Terceros en Garantía y/o Administración a Corto Plazo	-	-
e. Almacenes	-	-	f6) Valores y Bienes en Garantía a Corto Plazo	-	-

Concepto (c)	2020	31 de diciembre de 2019	Concepto (c)	2020	31 de diciembre de 2019
f. Estimación por Pérdida o Deterioro de Activos Circulantes (f=f1+f2)	- 29,829,388.97	- 29,829,388.97	g. Provisiones a Corto Plazo (g=g1+g2+g3)	-	-
f1) Estimaciones para Cuentas Incobrables por Derechos a Recibir Efectivo o Equivalentes	- 29,829,388.97	- 29,829,388.97	g1) Provisión para Demandas y Juicios a Corto Plazo	-	-
f2) Estimación por Deterioro de Inventarios	-	-	g2) Provisión para Contingencias a Corto Plazo	-	-
g. Otros Activos Circulantes (g=g1+g2+g3+g4)	-	-	g3) Otras Provisiones a Corto Plazo	-	-
g1) Valores en Garantía	-	-	h. Otros Pasivos a Corto Plazo (h=h1+h2+h3)	-	-
g2) Bienes en Garantía (excluye depósitos de fondos)	-	-	h1) Ingresos por Clasificar	-	-
g3) Bienes Derivados de Embargos, Decomisos, Aseguramientos y Dación en Pago	-	-	h2) Recaudación por Participar	-	-
g4) Adquisición con Fondos de Terceros	-	-	h3) Otros Pasivos Circulantes	-	-
IA. Total de Activos Circulantes (IA = a + b + c + d + e + f + g)	5,697,020.58	6,256,172.22	IIA. Total de Pasivos Circulantes (IIA = a + b + c + d + e + f + g + h)	1,020,202.07	2,028,480.87
Activo No Circulante			Pasivo No Circulante		
a. Inversiones Financieras a Largo Plazo	-	-	a. Cuentas por Pagar a Largo Plazo	-	-
b. Derechos a Recibir Efectivo o Equivalentes a Largo Plazo	-	-	b. Documentos por Pagar a Largo Plazo	-	-
c. Bienes Inmuebles, Infraestructura y Construcciones en Proceso	19,627,136.69	19,627,136.69	c. Deuda Pública a Largo Plazo	-	-
d. Bienes Muebles	40,943,430.63	34,186,193.93	d. Pasivos Diferidos a Largo Plazo	-	-
e. Activos Intangibles	8,215,131.29	7,263,236.87	e. Fondos y Bienes de Terceros en Garantía y/o en Administración a Largo Plazo	-	-
f. Depreciación, Deterioro y Amortización Acumulada de Bienes	- 31,571,936.12	- 23,771,111.53	f. Provisiones a Largo Plazo	-	-
g. Activos Diferidos	-	-	IIIB. Total de Pasivos No Circulantes (IIIB=a + b + c + d + e + f)	-	-
h. Estimación por Pérdida o Deterioro de Activos no Circulantes	-	-			
i. Otros Activos no Circulantes	-	-	II. Total del Pasivo (II = IIA + IIIB)	1,020,202.07	2,028,480.87
IB. Total de Activos No Circulantes (IB = a + b + c + d + e + f + g + h + i)	37,213,762.49	37,305,455.96	HACIENDA PÚBLICA/PATRIMONIO		
I. Total del Activo (I = IA + IB)	42,910,783.07	43,561,628.18	IIIA. Hacienda Pública/Patrimonio Contribuido (IIIA =a +b+c)	2,886,117.68	2,886,117.68
			a. Aportaciones	2,886,117.68	2,886,117.68
			b. Donaciones de Capital	-	-
			c. Actualización de la Hacienda Pública/Patrimonio	-	-
			IIIB. Hacienda Pública/Patrimonio Generado (IIIB = a + b + c + d + e)	39,004,463.32	38,647,029.63
			a. Resultados del Ejercicio (Ahorro/ Desahorro)	5,006,024.37	6,683,181.65
			b. Resultados de Ejercicios Anteriores	52,492,130.66	45,808,890.90
			c. Revalúos	-	-
			d. Reservas	-	-
			e. Rectificaciones de Resultados de Ejercicios Anteriores	- 18,493,691.71	- 13,845,042.92
			IIIC. Exceso o Insuficiencia en la Actualización de la Hacienda Pública/Patrimonio (IIIC=a+b)		
			a. Resultado por Posición Monetaria	-	-
			b. Resultado por Tenencia de Activos no Monetarios	-	-
			III. Total Hacienda Pública/Patrimonio (III = IIIA + IIIB + IIIC)	41,890,581.00	41,533,147.31
			IV. Total del Pasivo y Hacienda Pública/Patrimonio (IV =II+III)	42,910,783.07	43,561,628.18

Elaboro
C.P. Ignacio Cota Torres
Sub Director Administrativo

Reviso
Lic. Juan Carlos Salazar Platt
Director Administrativo

Autorizo
Lic. Juan Pablo Acosta Suarez
Director General

Centro de Evaluación Control y Confianza del Estado de Sonora
Estado de Actividades
Del 01 de Enero al 31 de Diciembre de 2020

CPCA-I-03

CUENTA PÚBLICA :2020

	2020	2019
INGRESOS Y OTROS BENEFICIOS		
Ingresos de Gestión	11,803,994.28	13,516,875.00
Impuestos	-	-
Cuotas y Aportaciones de Seguridad Social	-	-
Contribuciones de Mejoras	-	-
Derechos	-	13,516,875.00
Productos	14,494.28	-
Aprovechamientos	-	-
Ingresos por Venta de Bienes y Prestación de Servicios	11,789,500.00	-
Participaciones, Aportaciones, Convenios, Incentivos Derivados de la Colaboración Fiscal, Fondos Distintos de Aportaciones, Transferencias, Asignaciones, Subsidios y Subvenciones, y Pensiones y Jubilaciones	54,850,304.47	55,092,696.84
Participaciones, Aportaciones, Convenios, Incentivos Derivados de la Colaboración Fiscal y Fondos Distintos de Aportaciones	5,762,942.64	5,827,379.92
Transferencias, Asignaciones, Subsidios y Subvenciones, y Pensiones y Jubilaciones	49,087,361.83	49,265,316.92
Otros Ingresos y Beneficios	-	808,966.62
Ingresos Financieros	-	160,853.62
Incremento por Variación de Inventarios	-	-
Disminución del Exceso de Estimaciones por Pérdida o Deterioro u Obsolescencia	-	-
Disminución del Exceso de Provisiones	-	-
Otros Ingresos y Beneficios Varios	-	648,113.00
Total de Ingresos y Otros Beneficios	66,654,298.75	69,418,538.46
GASTOS Y OTRAS PÉRDIDAS		
Gastos de Funcionamiento	56,736,130.17	54,376,947.75
Servicios Personales	44,657,991.52	42,397,573.72
Materiales y Suministros	1,432,593.78	1,134,912.59
Servicios Generales	10,645,544.87	10,844,461.44
Transferencias, Asignaciones, Subsidios y Otras Ayudas	-	-
Transferencias Internas y Asignaciones al Sector Público	-	-
Transferencias al Resto del Sector Público	-	-
Subsidios y Subvenciones	-	-
Ayudas Sociales	-	-
Pensiones y Jubilaciones	-	-
Transferencias a Fideicomisos, Mandatos y Contratos Análogos	-	-
Transferencias a la Seguridad Social	-	-
Donativos	-	-
Transferencias al Exterior	-	-
Participaciones y Aportaciones	-	-
Participaciones	-	-
Aportaciones	-	-
Convenios	-	-
Intereses, Comisiones y Otros Gastos de la Deuda Pública	-	-
Intereses de la Deuda Pública	-	-
Comisiones de la Deuda Pública	-	-
Gastos de la Deuda Pública	-	-
Costo por Coberturas	-	-
Apoyos Financieros	-	-
Otros Gastos y Pérdidas Extraordinarias	4,912,144.21	8,358,409.06
Estimaciones, Depreciaciones, Deterioros, Obsolescencia y Amortizaciones	4,912,144.21	8,307,130.70
Provisiones	-	51,278.36
Disminución de Inventarios	-	-
Aumento por Insuficiencia de Estimaciones por Pérdida o Deterioro u Obsolescencia	-	-
Aumento por Insuficiencia de Provisiones	-	-
Otros Gastos	-	-
Inversión Pública	-	-
Inversión Pública no Capitalizable	-	-
Total de Gastos y Otras Pérdidas	61,648,274.38	62,735,356.81
Resultados del Ejercicio (Ahorro/Desahorro)	5,006,024.37	6,683,181.65

Bajo protesta de decir verdad declaramos que los Estados Financieros y sus Notas, son razonablemente correctos y son responsabilidad del emisor

Elaboro
C.P. Ignacio Cota Torres

Reviso
Lic. Juan Carlos Salazar Platt

Autorizo
Lic. Juan Pablo Acosta Suarez

Centro de Evaluación Control y Confianza del Estado de Sonora
Estado de Variación en la Hacienda Pública
Del 01 de Enero al 31 de Diciembre de 2020

CPCA-I-04

CUENTA PÚBLICA : 2020

Concepto	Hacienda Pública / Patrimonio Contribuido	Hacienda Pública / Patrimonio Generado de Ejercicios Anteriores	Hacienda Pública / Patrimonio Generado del Ejercicio	Exceso o Insuficiencia en la Actualización de la Hacienda Pública / Patrimonio	Total
Hacienda Pública / Patrimonio Contribuido Neto de 2019	2,886,117.68				2,886,117.68
Aportaciones	2,886,117.68				2,886,117.68
Donaciones de Capital					-
Actualización de la Hacienda Pública/Patrimonio					-
Hacienda Pública / Patrimonio Generado Neto de 2019		31,963,847.98	6,683,181.65		38,647,029.63
Resultados del Ejercicio (Ahorro/Desahorro)			6,683,181.65		6,683,181.65
Resultados de Ejercicios Anteriores		45,808,890.90			45,808,890.90
Revalúos		-			-
Reservas		-			-
Rectificaciones de Resultados de Ejercicios Anteriores		13,845,042.92			13,845,042.92
Exceso o Insuficiencia en la Actualización de la Hacienda Pública / Patrimonio Neto de 2019				-	-
Resultado por Posición Monetaria					-
Resultado por Tenencia de Activos no Monetarios					-
Hacienda Pública / Patrimonio Neto Final de 2019	2,886,117.68	31,963,847.98	6,683,181.65	-	41,533,147.31
Cambios en la Hacienda Pública / Patrimonio Contribuido Neto de 2020	-				-
Aportaciones					-
Donaciones de Capital					-
Actualización de la Hacienda Pública/Patrimonio					-
Variaciones de la Hacienda Pública / Patrimonio Generado Neto de 2020		6,683,239.76	6,325,806.07		357,433.69
Resultados del Ejercicio (Ahorro/Desahorro)			5,006,024.37		5,006,024.37
Resultados de Ejercicios Anteriores		6,683,239.76	6,683,181.65		58.11
Revalúos			-		-
Reservas			-		-
Rectificaciones de Resultados de Ejercicios Anteriores			4,648,648.79		4,648,648.79
Cambios en el Exceso o Insuficiencia en la Actualización de la Hacienda Pública / Patrimonio Neto de 2020				-	-
Resultado por Posición Monetaria					-
Resultado por Tenencia de Activos no Monetarios					-
Hacienda Pública / Patrimonio Neto Final de 2020	2,886,117.68	38,647,087.74	357,375.58	-	41,890,581.00

Elaboro
C.P. Ignacio Cota Torres
Sub Director Administrativo

Reviso
Lic. Juan Carlos Salazar Platt
Director Administrativo

Autorizo
Lic. Juan Pablo Acosta Suarez
Director General

	<u>Origen</u>	<u>Aplicación</u>
Activo	8,467,098.42	7,816,253.31
Activo Circulante	666,273.83	107,122.19
Efectivo y Equivalentes		107,122.19
Derechos a Recibir Efectivo o Equivalentes	666,273.83	
Derechos a Recibir Bienes o Servicios		
Inventario		
Almacenes		
Estimación por Pérdida o Deterioro de Activos Circulantes		
Otros Activos Circulantes		
Activo No Circulante	7,800,824.59	7,709,131.12
Inversiones Financieras a Largo Plazo		
Derechos a Recibir Efectivo o Equivalentes a Largo Plazo		
Bienes Inmuebles, Infraestructura y Construcciones en Proceso		
Bienes Muebles		6,757,236.70
Activos Intangibles		951,894.42
Depreciación, Deterioro y Amortización Acumulada de Bienes	7,800,824.59	
Activos Diferidos		
Estimación por Pérdida o Deterioro de Activos no Circulantes		
Otros Activos no Circulantes		
Pasivo	0.00	1,008,278.80
Pasivo Circulante	0.00	1,008,278.80
Cuentas por Pagar a Corto Plazo		1,008,278.80
Documentos por Pagar a Corto Plazo		
Porción a Corto Plazo de la Deuda Pública a Largo Plazo		
Títulos y Valores a Corto Plazo		
Pasivos Diferidos a Corto Plazo		
Fondos y Bienes de Terceros en Garantía y/o Administración a Corto Plazo		
Provisiones a Corto Plazo		
Otros Pasivos a Corto Plazo		
Pasivo No Circulante	0.00	0.00
Cuentas por Pagar a Largo Plazo		
Documentos por Pagar a Largo Plazo		
Deuda Pública a Largo Plazo		
Pasivos Diferidos a Largo Plazo		
Fondos y Bienes de Terceros en Garantía y/o en Administración a Largo Plazo		
Provisiones a Largo Plazo		
HACIENDA PUBLICA/PATRIMONIO	6,683,239.76	6,325,806.07
Hacienda Pública/Patrimonio Contribuido	0.00	0.00
Aportaciones		
Donaciones de Capital		
Actualización de la Hacienda Pública/Patrimonio		
Hacienda Pública/Patrimonio Generado	6,683,239.76	6,325,806.07
Resultados del Ejercicio (Ahorro/ Desahorro)		1,677,157.28
Resultados de Ejercicios Anteriores	6,683,239.76	0.00
Revalúos		
Reservas		0.00
Rectificaciones de Resultados de Ejercicios Anteriores		4,648,648.79
Excesos o Insuficiencia en la Actualización de la Hacienda Pública/Patrimonio	15,150,336.77	15,150,336.77
Resultado por Posición Monetaria		
Resultado por Tenencia de Activos no Monetarios	15,150,336.77	15,150,336.77

Bajo protesta de decir verdad declaramos que los Estados Financieros y sus Notas, son razonablemente correctos y son responsabilidad del emisor

Elaboro
C.P. Ignacio Cota Torres
Sub Director Administrativo

Reviso
Lic. Juan Carlos Salazar Platt
Director Administrativo

Autorizo
Lic. Juan Pablo Acosta :
Director General

Concepto	2020	2019
Flujos de Efectivo de las Actividades de Operación		
Origen	66,654,298.75	68,609,571.84
Impuestos		
Cuotas y Aportaciones de Seguridad Social		
Contribuciones de mejoras		
Derechos		13,516,875.00
Productos	14,494.28	
Aprovechamientos		
Ingresos por Venta de Bienes y Prestación de Servicios	11,789,500.00	
Participaciones, Aportaciones, Convenios, Incentivos Derivados de la Colaboración Fiscal y Fondos Distintos de Aportaciones		
	5,762,942.64	5,827,379.92
Transferencias, Asignaciones, Subsidios y Subvenciones, y Pensiones y Jubilaciones	49,087,361.83	49,265,316.92
Otros Orígenes de Operación		0.00
Aplicación	58,838,045.41	61,473,268.65
Servicios Personales	44,648,582.26	42,397,573.72
Materiales y Suministros	1,432,593.78	1,134,912.59
Servicios Generales	10,556,040.87	9,505,532.95
Transferencias Internas y Asignaciones al Sector Público		
Transferencias al resto del Sector Público		
Subsidios y Subvenciones		
Ayudas Sociales		
Pensionamientos y Jubilaciones		
Transferencias a Fideicomisos, Mandatos y Contratos Análogos		
Transferencias a la Seguridad Social		
Donativos		
Transferencias al Exterior		
Participaciones		
Aportaciones		
Convenios		
Otras Aplicaciones de Operación	2,200,828.50	8,435,249.39
Flujos Netos de Efectivo por Actividades de Operación	7,816,253.34	7,136,303.19
Flujos de Efectivo de las Actividades de Inversión		
Origen	0.00	0.00
Bienes Inmuebles, Infraestructura y Construcciones en Proceso		
Bienes Muebles		
Otros Orígenes de Inversión		
Aplicación	7,709,131.15	13,682,729.79
Bienes Inmuebles, Infraestructura y Construcciones en Proceso		709,400.03
Bienes Muebles	675,236.73	8,967,585.76
Otras Aplicaciones de Inversión	951,894.42	4,005,744.00
Flujos Netos de Efectivo por Actividades de Inversión	-7,709,131.15	-13,682,729.79
Flujo de Efectivo de las Actividades de Financiamiento		
Origen	0.00	0.00
Endeudamiento Neto	0.00	0.00
Interno	0.00	0.00
Externo	0.00	0.00
Otros Orígenes de Financiamiento	0.00	0.00
Aplicación	0.00	0.00
Servicios de la Deuda	0.00	0.00
Interno		
Externo		
Otras Aplicaciones de Financiamiento		
Flujos netos de Efectivo por Actividades de Financiamiento	0.00	0.00
Incremento/Disminución Neta en el Efectivo y Equivalentes al Efectivo	107,122.19	-6,546,426.60
Efectivo y Equivalentes al Efectivo al Inicio del Ejercicio	2,440,481.40	8,986,908.00
Efectivo y Equivalentes al Efectivo al Final del Ejercicio	2,547,603.59	2,440,481.40

Bajo protesta de decir verdad declaramos que los Estados Financieros y sus Notas, son razonablemente correctos y son responsabilidad del emisor

Elaboro
C.P. Ignacio Cota Torres
Sub Director Administrativo

Reviso
Lic. Juan Carlos Salazar Platt
Director Administrativo

Autorizo
Lic. Juan Pablo Acosta Suarez
Director General

Centro de Evaluación Control y Confianza del Estado de Sonora

CPCA-I-07

Estado Analítico del Activo

Del 01 de Enero al 31 de Diciembre de 2020

CUENTA PÚBLICA :2020

Concepto	Saldo Inicial 1	Cargos del Periodo 2	Abonos del Periodo 3	Saldo Final 4 (1+2-3)	Variación del Periodo (4-1)
ACTIVO	43,561,628.18	131,233,890.12	131,884,735.23	42,910,783.07	-650,845.11
Activo Circulante	6,256,172.22	123,450,635.00	124,009,786.64	5,697,020.58	-559,151.64
Efectivo y Equivalentes	2,440,481.40	56,796,884.72	56,689,762.53	2,547,603.59	107,122.19
Derechos a Recibir Efectivo o Equivalentes	33,645,079.79	66,653,750.28	67,320,024.11	32,978,805.96	-666,273.83
Derechos a Recibir Bienes o Servicios	0.00	0.00	0.00	0.00	0.00
Inventarios	0.00	0.00	0.00	0.00	0.00
Almacenes	0.00	0.00	0.00	0.00	0.00
Estimación por Pérdida o Deterioro de Activos Circulantes	-29,829,388.97	0.00	0.00	-29,829,388.97	0.00
Otros Activos Circulantes	0.00	0.00	0.00	0.00	0.00
Activo No Circulante	37,305,455.96	7,783,255.12	7,874,948.59	37,213,762.49	-91,693.47
Inversiones Financieras a Largo Plazo				0.00	0.00
Derechos a Recibir Efectivo o Equivalentes a Largo Plazo				0.00	0.00
Bienes Inmuebles, Infraestructura y Construcciones en Proceso	19,627,136.69	69,488.64	69,488.64	19,627,136.69	0.00
Bienes Muebles	34,186,193.93	6,761,872.06	4,635.36	40,943,430.63	6,757,236.70
Activos Intangibles	7,263,236.87	951,894.42	0.00	8,215,131.29	951,894.42
Depreciación, Deterioro y Amortización Acumulada de Bienes	-23,771,111.53		7,800,824.59	-31,571,936.12	-7,800,824.59
Activos Diferidos				0.00	0.00
Estimación por Pérdida o Deterioro de Activos no Circulantes				0.00	0.00
Otros Activos no Circulantes				0.00	0.00

Bajo protesta de decir verdad declaramos que los Estados Financieros y sus Notas, son razonablemente correctos y son responsabilidad del emisor

Elaboro
C.P. Ignacio Cota Torres
Sub Director Administrativo

Reviso
Lic. Juan Carlos Salazar Platt
Director Administrativo

Autorizo
Lic. Juan Pablo Acosta Suarez
Director General

Centro de Evaluación Control y Confianza del Estado de Sonora
Estado Analítico de la Deuda y Otros Pasivos
 Del 01 de Enero al 31 de Diciembre de 2020

CPCA-I-08

CUENTA PÚBLICA :2020

DENOMINACIÓN DE LAS DEUDAS	MONEDA DE CONTRATACIÓN	INSTITUCIÓN O PAÍS ACREEDOR	SALDO INICIAL DEL PERIODO	SALDO FINAL DEL PERIODO
DEUDA PÚBLICA				
Corto Plazo				
Deuda Interna			0.00	0.00
Instituciones de Crédito			0.00	0.00
Títulos y Valores				
Arrendamientos Financieros				
Deuda Externa			0.00	0.00
Organismos Financieros Internacionales			0.00	
Deuda Bilateral				
Títulos y Valores				
Arrendamientos Financieros				
<i>Subtotal Corto Plazo</i>			<i>0.00</i>	<i>0.00</i>
Largo Plazo				
Deuda Interna			0.00	0.00
Instituciones de Crédito				
Títulos y Valores				
Arrendamientos Financieros				
Deuda Externa			0.00	0.00
Organismos Financieros Internacionales				
Deuda Bilateral				
Títulos y Valores				
Arrendamientos Financieros				
<i>Subtotal Lago Plazo</i>			<i>0.00</i>	<i>0.00</i>
Otros Pasivos	Peso	Mexico	2,028,480.87	1,020,202.07
Total Deuda y Otros Pasivos			2,028,480.87	1,020,202.07

Bajo protesta de decir verdad declaramos que los Estados Financieros y sus Notas, son razonablemente correctos y son responsabilidad del emisor

Elaboro
 C.P. Ignacio Cota Torres
 Sub Director Administrativo

Reviso
 Lic. Juan Carlos Salazar Platt
 Director Administrativo

Autorizo
 Lic. Juan Pablo Acosta Suarez
 Director General

Centro de Evaluación Control y Confianza del Estado de Sonora
Informe Analítico de la Deuda Pública y Otros Pasivos - LDF
Del 01 de Enero al 31 de Diciembre de 2020

CPCA-I-09

CUENTA PÚBLICA : 2020

(PESOS)

Denominación de la Deuda Pública y Otros Pasivos (c)	Saldo al 31 de diciembre de 2019(d)	Disposiciones del Periodo (e)	Amortizaciones del Periodo (f)	Revaluaciones, Reclasificaciones y Otros Ajustes (g)	Saldo Final del Periodo (h) h=d+e-f+g	Pago de Intereses del Periodo (i)	Pago de Comisiones y demás costos asociados durante el Periodo (j)
1. Deuda Pública (1=A+B)							
A. Corto Plazo (A=a1+a2+a3)							
a1) Instituciones de Crédito							
a2) Títulos y Valores							
a3) Arrendamientos Financieros							
B. Largo Plazo (B=b1+b2+b3)							
b1) Instituciones de Crédito							
b2) Títulos y Valores							
b3) Arrendamientos Financieros							
2. Otros Pasivos	2,028,480.87				1,020,202.07		
3. Total de la Deuda Pública y Otros Pasivos (3=1+2)	2,028,480.87				1,020,202.07		
4. Deuda Contingente 1 (informativo)							
A. Deuda Contingente 1							
B. Deuda Contingente 2							
C. Deuda Contingente XX							
5. Valor de Instrumentos Bono Cupón Cero 2 (Informativo)							
A. Instrumento Bono Cupón Cero 1							
B. Instrumento Bono Cupón Cero 2							
C. Instrumento Bono Cupón Cero XX							

1 Se refiere a cualquier Financiamiento sin fuente o garantía de pago definida, que sea asumida de manera solidaria o subsidiaria por las Entidades Federativas con sus Municipios, organismos descentralizados y empresas de participación estatal mayoritaria y fideicomisos, locales o municipales, y por los Municipios con sus respectivos organismos descentralizados y empresas de participación municipal mayoritaria.

2 Se refiere al valor del Bono Cupón Cero que respalda el pago de los créditos asociados al mismo (Activo).

Obligaciones a Corto Plazo (k)	Monto Contratado (l)	Plazo Pactado (m)	Tasa de Interés (n)	Comisiones y Costos Relacionados (o)	Tasa Efectiva (p)
6. Obligaciones a Corto Plazo (Informativo)					
A. Crédito 1					
B. Crédito 2					
C. Crédito XX					

Elaboro
C.P. Ignacio Cota Torres
Sub Director Administrativo

Reviso
Lic. Juan Carlos Salazar Platt
Director Administrativo

Autorizo
Lic. Juan Pablo Acosta Suarez
Director General

Centro de Evaluación Control y Confianza del Estado de Sonora
Informe Analítico de Obligaciones Diferentes de Financiamientos – LDF
Del 01 de Enero al 31 de Diciembre de 2020

CPCA-I-10

CUENTA PÚBLICA :2020

(PESOS)

Denominación de las Obligaciones Diferentes de Financiamiento (c)	Fecha del Contrato (d)	Fecha de inicio de operación del proyecto (e)	Fecha de vencimiento (f)	Monto de la inversión pactado (g)	Plazo pactado (h)	Monto promedio mensual del pago de la contraprestación (i)	Monto promedio mensual del pago de la contraprestación correspondiente al pago de inversión (j)	Monto pagado de la inversión al 31 de Diciembre de 2020 (k)	Monto pagado de la inversión actualizado al 31 de Diciembre de 2020 (l)	Saldo pendiente por pagar de la inversión al 31 de Diciembre de 2020 (m = g - l)
A. Asociaciones Público Privadas (APP's) (A=a+b+c+d)	No Aplica		No Aplica							No Aplica
a) APP 1										
b) APP 2										
c) APP 3										
d) APP XX										
B. Otros Instrumentos (B=a+b+c+d)	No Aplica		No Aplica							
a) Otro Instrumento 1										
b) Otro Instrumento 2										
c) Otro Instrumento 3										
d) Otro Instrumento XX										
C. Total de Obligaciones Diferentes de Financiamiento (C=A+B)	No Aplica		No Aplica							No Aplica

Elaboro
C.P. Ignacio Cota Torres
Sub Director Administrativo

Reviso
Lic. Juan Carlos Salazar Platt
Director Administrativo

Autorizo
Lic. Juan Pablo Acosta Suarez
Director General

Centro de Evaluación Control y Confianza del Estado de Sonora
Informe sobre Pasivos Contingentes
Al 31 de Diciembre de 2020

CPCA-I-11

CUENTA PÚBLICA : 2020

	NUMERO DE EXPEDIENTE	IMPORTE EN LITIGIO
A Corto Plazo	183/2016	329,286.30
	1349/2015	1,572,610.52
	687/2016	596,124.90
		2,498,021.72
EL CENTRO DE EVALUACION CUENTA CON TRES LITIGIOS EN CURSO POR DEMANDAS LABORALES INTERPUESTAS POR EMPLEADOS QUE CAUSARON BAJA AL NO ACREDITAR EL EXAMEN DE CONTROL DE CONFIANZA EN SU PROCESO DE REEVALUACION		
A Mediano Plazo	INFORME SOBRE PASIVOS CONTINGENTES: Informar las obligaciones que tienen su origen en hechos específicos e independientes del pasado que en el futuro pueden ocurrir o no, y de acuerdo con lo que acontezca, desaparecen o se convierten en pasivos reales por ejemplo, juicios, garantías, avales, costos de planes de pensiones, jubilaciones, etc.	
A Largo Plazo		
<hr/> Elaboró C.P. Ignacio Cota Torres Sub Director Administrativo		<hr/> Autorizó Lic. Juan Pablo Acosta Suarez Director General

Bajo protesta de decir verdad declaramos que los Estados Financieros y sus Notas, son razonablemente correctos y son responsabilidad del emisor

Elaboro
C.P. Ignacio Cota Torres
Sub Director Administrativo

Reviso
Lic. Juan Carlos Salazar Platt
Director Administrativo

Autorizo
Lic. Juan Pablo Acosta Suarez
Director General

**CENTRO DE EVALUACIÓN Y CONTROL DE CONFIANZA
DEL ESTADO DE SONORA (CECC)
AL 31 DE DICIEMBRE DEL 2020**

CPCA-I-12

CUENTA PÚBLICA : 2020

SISTEMA ESTATAL DE EVALUACIÓN

NOTAS A LOS ESTADOS FINANCIEROS

NOTAS DE DESGLOSE

1) NOTAS AL ESTADO DE SITUACIÓN FINANCIERA

EFFECTIVO E INVERSIONES TEMPORALES

Este rubro se integra al 31 de Diciembre del 2020 y comparativo al 31 de Diciembre del 2019, de la siguiente manera:

Nombre de la Cuenta	Concepto	2020	2019
Fondo Revolvente		8,000	
Bancos/Tesorería:		2,536,603	2,440,482
BANAMEX CTA.73541	Recurso Estatal	14,086	14,087
BANAMEX CTA.73509	Nómina	556,974	160,624
BANAMEX CTA. 73339	Recursos propios	1,831,609	400,177
SANTANDER CTA. 26046	Dispersión Nomina	7,404	7,461
BANAMEX CTA. 86771	Recursos Estatal	99,278	1,839,894
BANAMEX CTA. 2987	Recurso FASP Federal 2019	0	18,239
BANAMEX CTA. 8753	Recurso FASP Federal 2020	30,252	0
		2,547,604	2,440,482

El saldo que se refleja en la cuenta de Efectivo y Equivalentes corresponde principalmente.

Cuenta Banamex 86771.

a).-Recurso proveniente de ampliación presupuestal autorizada por la Secretaria de Hacienda Estatal para el ejercicio 2020

**CENTRO DE EVALUACIÓN Y CONTROL DE CONFIANZA
DEL ESTADO DE SONORA (CECC)
AL 31 DE DICIEMBRE DEL 2020**

Cuenta Banamex 73509

b). Recursos provenientes de las retenciones de nóminas para el entero del ISPT retenido y descuentos por préstamos y aportaciones a la caja de ahorros del Sindicato de Empleados al Servicio del Estado.

Cuenta Banamex 73541

c). Recurso Estatal para gastos de operación del Centro de Evaluación

Cuenta Santander 6046

d). Recurso Propio. Fondo revolvente para cubrir las comisiones bancarias que se le cubren al Banco por la dispersión de la nómina a los empleados de este Centro

Cuenta Banamex 8753

e). Recurso Federal FASP 2020

CUENTAS POR COBRAR

Los rubros que integran esta cuenta al 31 Diciembre del 2020 y Diciembre de 2019 se especifican a continuación:

Nombre de la Cuenta	2020	2019
Otros Deudores.		
Secretaria de Hacienda Estatal	0	650,127
Funcionarios y Empleados	0	0
Deudores por Servicios		
Gobierno del Estado de Sonora	20,898,403	20,652,903
Instituto de Seguridad Pública del Edo de Son.	1,782,770	1,782,770
Procuraduría General del Justicia del Estado	553,500	720,000
Municipio de Hermosillo	1,465,500	1,465,500
Municipio de Cajeme	0	0
Municipio de Puerto Peñasco	357,250	357,250
Municipio de Navojoa	0	0
Municipio de Huatabampo	929,500	929,500
Municipio de Caborca	240,000	240,000
Municipio de Cananea	576,180	576,180

**CENTRO DE EVALUACIÓN Y CONTROL DE CONFIANZA
DEL ESTADO DE SONORA (CECC)
AL 31 DE DICIEMBRE DEL 2020**

Municipio de Empalme	1,083,250	1,083,250
Municipio San Luis Rio Colorado	171,000	171,000
Municipio de Nogales	588,200	588,200
Municipio de Guaymas	528,500	528,500
Municipio de Álamos	229,250	229,250
Municipio de Magdalena	93,103	109,250
Municipio de Sahuaripa	54,750	54,750
Municipio de Bacum	308,750	308,750
Municipio de Etchojoa	1,111,500	1,111,500
Municipio de Nacozeni de García	217,250	217,250
Municipio de Benito Juárez	307,250	307,250
Municipio de Imuris	160,750	160,750
Municipio Plutarco Elías Calles	355,250	355,250
Municipio de Pitiquito	153,250	153,250
Municipio de San Ignacio Rio Muerto	-35,000	-25,000
Municipio de San Miguel de Horcasitas	54,000	54,000
Municipio de Altar	126,250	126,250
Municipio de Benjamín Hill	124,250	124,250
Municipio de Fronteras	127,000	127,000
Municipio de Santa Ana	60,750	60,750
Municipio de Ures	123,500	123,500
Varios menores (de 50,000)	780,500	204,067
Total Deudores por Servicios de Evaluaciones	32,978,805	32,994,954
Provisión para Cuentas Incobrables	-29,829,389	-29,829,389
Importe Neto de Deudores por Servicios	3,149,417	3,165,565

Funcionarios y Empleados.

Deudores por Servicios.

Esta cuenta refleja los adeudos a cargo de las distintas dependencias del Gobierno Estatal y Municipios del Estado de Sonora, por los servicios prestados por el Centro en el proceso de Evaluación de Confianza a sus elementos de seguridad pública.

El saldo que se consigna en la presente relación corresponde a los adeudos generados del año 2011 al 31 de diciembre del 2016 los cuales se han mantenido sin movimientos significativos

**CENTRO DE EVALUACIÓN Y CONTROL DE CONFIANZA
DEL ESTADO DE SONORA (CECC)
AL 31 DE DICIEMBRE DEL 2020**

El total de los adeudos de los Deudores por evaluaciones presentan una antigüedad mayor a 365 días.

Se han realizado distintas gestiones de cobro ante los municipios y dependencias de Seguridad Pública Estatal, sin que a la fecha se haya obtenido alguna respuesta favorable de parte de estos deudores. Su argumento es la falta de presupuesto para el pago de estas obligaciones.

Agotadas todas las acciones de carácter administrativo para la recuperación de estos adeudos, y las recomendaciones de los distintos órganos fiscalizadores, se recomienda que se proceda la cancelación de estas cuentas por cobrar ya que se consideran irrecuperables.

Como política de operación, a partir del año 2017, se les solicita a los Municipios que no cuentan con apoyos Federales el pago de sus evaluaciones de control de confianza de su personal en forma anticipada. Las dependencias de Seguridad Pública Estatales y Municipales que si cuentan con apoyos federales para la evaluación de su personal, mediante convenios de colaboración se establecen las condiciones de operación del Recurso.

Se contabiliza reserva para cuentas incobrables con la afectación a la Hacienda Pública del ejercicio en el cual se generó la cuenta por cobrar. Esta reserva se actualiza tomando como base la antigüedad del adeudo y las acciones de cobranza realizadas por este Centro de Evaluación

Durante el presente ejercicio fiscal no se ha realizado afectación alguna a la reserva para cuentas incobrables.

El Centro de Evaluación no cuenta con ningún tipo de inversión Financiera.

NOTAS AL ACTIVO FIJO

Nombre de la Cuenta	2020	2019	Variación
Mejoras en Inmueble en Comodato	19,627,137	19,627,137	0
Bienes Muebles	40,943,431	34,186,194	6,757,237
Activos Intangibles	8,215,131	7,263,237	951,894
Depreciación y Amortización Activo Fijo	-31,571,936	-23,771,112	-55,343,048
Total Activos Fijos Netos	37,213,762	37,305,456	373,054

CENTRO DE EVALUACIÓN Y CONTROL DE CONFIANZA DEL ESTADO DE SONORA (CECC)

AL 31 DE DICIEMBRE DEL 2020

La cuenta de Activo Fijo, "Mejoras en Inmuebles en Comodato", se incorpora a la cuenta de orden BIENES CONCESIONADOS O EN COMODATO, a ya que el edificio que ocupa el Centro de Evaluación es propiedad del Gobierno del Estado. Mediante decreto numero 25 publicado en el boletín oficial del día 25 de Septiembre del 2014 se Incorpora al Dominio Público del Estado el inmueble que alberga al Centro de Evaluación y Control de Confianza única y exclusivamente para el objetivo del mismo Centro.

El edificio que alberga al Centro de Evaluación y Control de Confianza se encuentra registrado en la contabilidad de este Centro en cuentas de orden a valor catastral determinado a la fecha de su registro, el cual se actualiza con las obras de adecuaciones y mejoras que se realizan en el inmueble. Las tasas de depreciación y amortización, son las establecidas por el Consejo Nacional de Armonización Contable.

El incremento en Bienes Muebles corresponde a la adquisición de tres equipos purificadores de aire y otros equipos adquiridos para reforzar las medidas de sanidad del C3 al reanudar las actividades de evaluación de personal de Seguridad Publica

Las condiciones físicas y de operación del activo fijo del Centro, en términos generales, son buenas

El total del Activo fijo se presenta con la deducción de la depreciación y amortización acumulada.

Las tasas de depreciación aplicadas a los diferentes rubros del Activo Fijo son las autorizadas por el CONAC.

NOTAS AL PASIVO

PROVEEDORES

Este rubro se integra por las partidas siguientes:

Nombre de la Cuenta	2020	2019
Servicio Integral de Seguridad Privada de Sonora SA	33,060	0
Total de Proveedores	33,060	0

**CENTRO DE EVALUACIÓN Y CONTROL DE CONFIANZA
DEL ESTADO DE SONORA (CECC)
AL 31 DE DICIEMBRE DEL 2020**

El adeudo de la empresa Servicio Integral de Seguridad Privada de Sonora SA, corresponde al servicio de vigilancia las veinticuatro horas los siete días a la semana .

La mayor parte de los adeudos que registra el Centro de Evaluación son por servicios previamente licitados o por invitación al menos a tres posibles proveedores.

No se cuenta con pasivos a mediano o largo plazo. Los pasivos que registra el Centro, por política son liquidados dentro del mes en el que se contrae la obligación o dentro de los siguientes 30 días, previa aceptación del bien o servicios recibidos

IMPUESTOS Y CUOTAS POR PAGAR

Este rubro se integra por las partidas siguientes:

Nombre de la Cuenta	2020	2019
Impuestos y cuotas por pagar:		
Impuestos Sobre Productos Del trabajo	543,188	247,544
Impuestos del 2% Sobre Nominas	0	635,515
Servicio Médico	2,909	3,217
Caja de Ahorro	37,200	41,250
Seguro Retiro Gobierno	215,926	215,926
Seguro por Defunción Familiar	12,192	-18,574
Seguro Defunción Empleado	78,479	68,483
Aportación para enfermedades prexisten.	-14,952	0
Aportación por Serv. Médicos al ISSTESON	8,831	8,523
Aportación para manto. Infraestructura	3,579	2,674
Aportación para Gastos Administración	972	972
Préstamo Caja De Ahorro	1,428	7,792
Cuotas al FOVISSSTESON	3,404	-25,976
Aportación para Préstamo a Corto Plazo	138,871	0
Aportación para Préstamo Prendario	636	636
Aportación Seguro De Vida Empleados	31,855	2,475
Fondo de Pensiones	12,718	12,715
Retención Inspección y Vigilancia	3,521	31,604
Varios menores	6,606	3,359
Total de Impuestos y Cuotas por Pagar	1,087,363	1,238,135

**CENTRO DE EVALUACIÓN Y CONTROL DE CONFIANZA
DEL ESTADO DE SONORA (CECC)
AL 31 DE DICIEMBRE DEL 2020**

Adeudos por Cuotas de Seguridad Social y retenciones a empleados por concepto de Impuestos Sobre Sueldos, los cuales se liquidan al mes siguiente de contraída la obligación de los enteros.

2. NOTAS AL ESTADO DE VARIACIONES EN LA HACIENDA PUBLICA/PATRIMONI

Al 31 de Diciembre del 2020 esta cuenta se integra de la Siguiete manera

Patrimonio Contribuido	2,886,118
Ahorro/Desahorro Ejercicio 2012	23,006,141
Ahorro/Desahorro Ejercicio 2013	12,582,508
Ahorro/Desahorro Ejercicio 2014	-10,737,617
Ahorro/Desahorro Ejercicio 2015	4,474,626
Ahorro/Desahorro Ejercicio 2016	3,793,440
Ahorro/Desahorro Ejercicio 2017	3,452,658
Ahorro/Desahorro Ejercicio 2018	-4,607,908
Ahorro/Desahorro Ejercicio 2019	6,683,181
Ahorro/Desahorro Ejercicio 2020	5,006,024
Total Hacienda Pública/Patrimonio	41,890,581

El Patrimonio Contribuido durante el ejercicio 2011 se generó por la adquisición de Activo Fijo por la cantidad de 4,749,918.00, el cual se afectó con la baja de Equipo de Transporte por la cantidad de 1,863,800.00 al cierre del ejercicio 2019.

El ahorro acumulado al Cuarto Trimestre del 2020 se obtuvo principalmente, por la ampliación Presupuestal liquida de Recursos Estatales adicionales a las presupuestadas autorizadas por el Congreso Estatal otorgados a este Centro de Evaluación para gasto corriente y de inversión, por la cantidad de 6,384,263 y Recurso Federal FASP por la cantidad de 5,762,943

Afectaciones a resultados de ejercicios anteriores.

Al cuarto trimestre del 2020 en el mes de noviembre se realizó una reclasificación de la depreciación afectando ejercicios anteriores en los bienes patrimoniales de los años 2014, 2015, 2016, 2017,2018 por la cantidad de \$2,888,670.38

3) NOTAS AL ESTADO DE ACTIVIDADES

**CENTRO DE EVALUACIÓN Y CONTROL DE CONFIANZA
DEL ESTADO DE SONORA (CECC)
AL 31 DE DICIEMBRE DEL 2020**

Origen del Ingreso	Importe	%
Transferencias y Subsidios Estatales	52,971,414	74.1
Transferencias y Subsidios Federales	5,762,943	8.7
Ingresos por Venta de Bienes y Servicios	14,963,000	17.1
Otros Ingresos (Productos)	14,494	0.1
TOTAL	73,711,851	100.0

Destino del Recurso	Importe	%
Servicios Personales	47,167,531	83.5
Materiales y Suministros	2,329,297	2.7
Servicios generales	14,862,711	12.7
Otros Gastos y Perdidas Extraordinari		0.0
Bienes Mueble, Inmuebles e Intangib	8,888,89	1.1
	73,248,429	100.0

Subsidios Estatales.

EL 83.5% del total de los Recursos Estatales recibidos en este centro se aplicó en el pago de Servicios Personales.

Recursos Propios.

Los recursos propios manifestados en el cuadro de ingresos corresponden a los ingresos recaudados 2020 por concepto de evaluación de control de confianza a personal de Seguridad Pública de Municipios y Dependencias Estatales y 435,000.00 recuperados de las cuentas de Clientes del 2018 por la cantidad de \$5,000.00 y de las cuentas del 2019 \$430,000.00

Los ingresos propios se aplicaron en su totalidad al pago de Gastos de Operación y corresponden al Ingresos Recaudados por Venta de Bienes y Servicios y parte de ampliación líquida recibida por parte del Gobierno del Estado al 31 de Diciembre del 2020

Para cumplir con las nuevas disposiciones emitidas por el CONAC publicadas en el Diario Oficial del 20 de Diciembre del 2016, el devengo y recaudado de los Ingresos se registran hasta el momento en el que se obtiene el pago

Otros Ingresos (Productos)

**CENTRO DE EVALUACIÓN Y CONTROL DE CONFIANZA
DEL ESTADO DE SONORA (CECC)
AL 31 DE DICIEMBRE DEL 2020**

Por instrucciones de la Dirección de Contabilidad Gubernamental se reclasifican los rendimientos Financieros de cuentas productivas al renglón de productos en el Formato ETCAll-01. Los ingresos obtenidos por los rendimientos de las cuentas productivas del C3 no se presupuestaron, por lo cual al registrar los rendimientos se realizan como ampliación presupuestal, igual al ingreso obtenido.

Otros gastos

4) NOTAS AL FLUJO DE EFECTIVO

Efectivo	2020	2019
Efectivo en Bancos	2,547,604	8,805,918
Total de Activo Monetario	2,547,604	8,805,918

Flujo Neto del Ejercicio Según el estado de Flujo de Efectivo	7,816,253	7,136,303
(+) Flujo Neto Generado por la Operación	7,816,253	7,136,303
(-) Aumento de Activos Fijos por adquisición del Ejercicio	7,709,131	13,682,730
(+) Cargo anual por Depreciaciones y Amortizaciones del Ejercicio	0	0
(+) Saldo del Activo Monetario al Inicio de Ejercicio	2,440,481	8,986,908
Flujo Neto por Actividades de Operación según Estado de Flujo de Efectivo	2,547,604	2,440,481

**CENTRO DE EVALUACIÓN Y CONTROL DE CONFIANZA
DEL ESTADO DE SONORA (CECC)**

AL 31 DE DICIEMBRE DEL 2020

El flujo neto generado por la operación que se muestra en el cuadro anterior se debe a la suma de las transferencias Estatales recibidas del Gobierno Estatal y Federal FASP)

2. NOTAS DE MEMORIA

5) CUENTAS DE ORDEN CONTABLES.

Facturación por Evaluaciones	Deudor	Acreedor
Ingresos por Realizar de Evaluacs. Facturadas 2020	353,125	353,125
Ingresos por Realizar de Evaluacs. Facturadas 2020		397,500
Ingresos por Realizar de Evaluacs. Facturadas 2019	395,000	
Ingresos por Recibir de Evaluacs. Facturadas 2019		395,000
Ingresos por Realizar de Evaluacs. Facturadas 2018	173,500	
Ingresos por Recibir de Evaluacs. Facturadas 2018		163,500
Ingresos por Realizar de Evaluacs. Facturadas 2017	1,336,500	
Ingresos por Recibir de Evaluacs. Facturadas 2017		1,336,500
Ingresos por Realizar de Evaluacs. Fact. 2016	4,380,501	
Ingresos por Recibir de Evaluacs. Fact. 2016		4,380,501

Debido al cambio en el registro contable de los ingresos que de acuerdo a las disposiciones del CONAC, "los ingresos propios se registre el devengo y el recaudado en forma simultánea".

La cuenta deudora Ingresos por Realizar de Evaluaciones Facturadas representa el saldo de los deudores por las Evaluaciones pendientes de devengar y recaudar durante los ejercicios 2020, 2019, 2018, 2017 y 2016

Cuenta Contable	Comodante	Importe
Edificios no Habitacionales	Gobierno del Estado de Sonora	73,102,393

El inmueble que ocupan las oficinas del Centro de Evaluación y Control de Confianza, El Gobierno del Estado de Sonora mediante decreto numero 25 publicado el día 25 de Septiembre de 2014 en el Boletín Oficial del Estado de Sonora cede el inmueble que ocupan las oficinas del Centro de Evaluación y Control de confianza para uso exclusivo de las funciones para las cuales fue creado el Centro El Mobiliario de Oficina y Equipo de Computo lo cede en uso del centro la Secretaria de Seguridad Pública Estatal

**CENTRO DE EVALUACIÓN Y CONTROL DE CONFIANZA
DEL ESTADO DE SONORA (CECC)
AL 31 DE DICIEMBRE DEL 2020**

6) CUENTAS PRESUPUESTARIAS

CUENTAS DE INGRESOS	
Ingresos Estimados	73,611,563
Ingresos Modificados	73,276,851
Ingresos Devengados	66,204,024
Ingresos recaudados	66,204,024
CUENTAS DE EGRESOS	
Gastos aprobados	73,611,563
Gastos Modificados	73,248,429
Gastos Comprometidos	64,452,599
Gastos Devengados	64,445,261
Gastos Ejercidos	64,346,287
Gastos Pagados	64,346,348

3. NOTAS DE GESTIÓN ADMINISTRATIVA

1. INTRODUCCION

El Centro de Evaluación y Control de Confianza del Estado de Sonora planea las operaciones del ejercicio en base a una programación de los elementos a evaluar a las distintas corporaciones de seguridad pública, estatales y municipales en coordinación con los enlaces designados por los Municipios y Estado.

La fuerza pública a evaluar durante el periodo, le permite al Centro establecer las necesidades de infraestructura financieras y humanas para la operación y cumplimiento de las metas.

2. PANORAMA ECONOMICO Y FINANCIERO

EL Centro de Evaluación opero por debajo de las metas programadas al cierre del tercer trimestre del presente ejercicio presupuestal, ya que las medidas restrictivas establecidas por la Secretaria de Salud Pública y en protección a la salud de los empleados del Centro de Evaluación se

**CENTRO DE EVALUACIÓN Y CONTROL DE CONFIANZA
DEL ESTADO DE SONORA (CECC)
AL 31 DE DICIEMBRE DEL 2020**

suspendieron las actividades propias del Centro, las cuales se reanudaron a partir del mes de Agosto..

La situación financiera del Centro es solvente, ya que los gastos de operación de los capítulos 2000 3000 y 5000 se cubren, la mayor parte de los mismos con reservas de recursos propios provenientes de las Evaluaciones de Control de Confianza.

3. AUTORIZACION E HISTORIA

CONSTITUCION

El Centro de Evaluación y Control de Confianza del Estado de Sonora, fue creado como un Órgano Desconcentrado con personalidad jurídica y patrimonio propio, agrupado al sector de la Secretaria De Seguridad Publica, conforme al Decreto publicado en el Boletín Oficial el 08 de Marzo de 2010 por el Gobierno del Estado de Sonora.

El centro de Evaluación y Control de Confianza no ha experimentado después de su creación ningún cambio en su estructura

4. ORGANIZACIÓN Y OBJETO SOCIAL

Objeto Social

El Centro de Evaluación y Control de Confianza del Estado de Sonora tiene por objeto realizar las evaluaciones de control de confianza, de desempeño, poligrafía, entorno social y psicológico, así como exámenes toxicológicos a los aspirantes y a todos los integrantes de las instituciones de seguridad pública , de Procuraduría de Justicia y del Sistema Penitenciario, y Municipios del Estado de Sonora, así como a cualquier dependencia encargada de la seguridad pública), previa la celebración de los convenios respectivos a fin de emitir, la certificación correspondiente.

Ejercicio Fiscal.

Comprende de Enero a Diciembre

Régimen Jurídico

Organismo Público Descentralizado

Consideraciones Fiscales

CENTRO DE EVALUACIÓN Y CONTROL DE CONFIANZA DEL ESTADO DE SONORA (CECC)

AL 31 DE DICIEMBRE DEL 2020

El Centro de Evaluación y Control de Confianza está registrado ante la Secretaría de Hacienda Federal como Persona Moral con fines no lucrativos.

Las obligaciones Fiscales son las siguientes.

Retención y Entero del Impuesto Sobre Producto del Trabajo de los Empleados.
Retención y entero, cuando proceda del IVA e ISR por pago de honorarios profesionales

Declaración Informativa de Operaciones con Terceros

Declaración informativa anual sobre sueldos pagados (DIM)

Como causantes del 2% sobre nóminas a la Hacienda Pública Estatal

Estructura organizacional

La máxima autoridad del Centro del Centro la representa el Consejo Directivo el cual está integrado por.

1. Presidente – Gobernadora del Estado
2. Vicepresidente- el Secretario de Seguridad Pública Estatal
3. Vocales.
 - a. Secretario de Hacienda
 - b. Secretario de Gobierno
 - c. Secretario de Educación y Cultura
 - d. Secretario de Salud Pública
 - e. Procurador General de Justicia del Estado de Sonora
 - f. Dos representantes de los Sectores Sociales y Privados
 - g. Secretario – Director del Centro de Evaluación.

De acuerdo al decreto de creación el Centro de Evaluación la estructura orgánica es la siguiente.

1. Dirección General
2. Dirección Administrativa
3. Dirección de Planeación
4. Dirección de Evaluación Socioeconómico
5. Dirección de Evaluación Psicológica
6. Dirección de Evaluación Poligráfica
7. Dirección Médica y Toxicología
- 8.- Dirección de Tecnología y Sistemas
- 9.- Dirección Jurídica

Fideicomisos

En Centro no cuenta con ningún tipo de Fideicomiso

5. BASE DE PREPARACION DE LOS ESTADOS FINANCIEROS

**CENTRO DE EVALUACIÓN Y CONTROL DE CONFIANZA
DEL ESTADO DE SONORA (CECC)
AL 31 DE DICIEMBRE DEL 2020**

a) Bases de Presentación.

Los estados financieros se presentan en pesos históricos, de acuerdo a los criterios de Contabilidad Gubernamental y sus políticas de registro emitidos por el CONSEJO NACIONAL DE ARMONIZACIÓN CONTABLE

b) Inversiones temporales.

En caso de contar con inversiones temporales, éstas se registran al costo de adquisición, el cual no excede a su valor de mercado. Los intereses devengados se registran conforme se cobran.

c) Inmuebles, maquinaria y equipo.

Se registran al costo de adquisición; en el caso de los bienes donados, se considera el valor asignado por la institución donante

d) Depreciaciones y amortizaciones.

Las adquisiciones de Activo Fijo se deprecian en línea recta y de acuerdo a los lineamientos establecidos por el Consejo Nacional de Armonización Contable

e) Control presupuestal. El centro ejerce el control de sus Ingresos y Egresos del ejercicio presupuestal en tiempo real, para lo cual se cuenta con el sistema contable adquirido al Instituto de Desarrollo Técnico de las Haciendas Públicas (INDETEC), con el cual cumplimos cabalmente con los lineamientos del registro presupuestal y contable que establece como obligatorios la Ley General de Contabilidad Gubernamental.

6. Políticas de Contabilidad Significativa

Reconocimiento de los efectos de la inflación.

Los Estados Financieros del Centro se elaboran sobre la base de costo histórico, por lo tanto, no incluyen los efectos de la inflación en la información

El centro no realiza operaciones en el extranjero.

Se registra reserva para cuentas incobrables por concepto de evaluaciones a dependencias de seguridad pública y Municipios del Estado de Sonora.

Para cumplir con el acuerdo emitido por el CONAC y publicado en el Diario Oficial de la Federación mediante el cual se establece la metodología del registro contable de los ingresos propios, los cuales se deben de registrar simultáneamente el devengado y recaudado.

A partir del día primero de Enero del 2017 se registran contable y presupuestalmente los ingresos propios en base al ingreso recaudado

7. Posición en Moneda Extranjera

El Centro no cuenta con activos o pasivos en moneda extranjera

**CENTRO DE EVALUACIÓN Y CONTROL DE CONFIANZA
DEL ESTADO DE SONORA (CECC)
AL 31 DE DICIEMBRE DEL 2020**

8. Reporte Analítico del Activo

Los activos fijos del Centro se deprecian a línea recta y considerando los lineamientos establecidos por el CONSEJO NACIONAL DE ARMONIZACIÓN CONTABLE.

No se tiene ningún gravamen o circunstancia que afecte la posesión de los activos del Centro.

Todos los activos fijos se encuentran registrados en la contabilidad del Centro y en custodia directa del mismo.

9. Fideicomisos, Mandatos y Análogos

No aplica para el Centro.

10. Reporte de la Recaudación

Los ingresos recaudados por el Centro de Evaluación y Control de Confianza provienen de Subsidios Estatales, Federales y Recursos Propios por concepto de Evaluaciones de Confianza a personal de las distintas dependencias de Seguridad Pública Estatales y Municipales.

11. Información sobre la Deuda y el Reporte Analítico de la Deuda

No aplica para el Centro.

12. Calificaciones otorgadas

No aplica para el Centro.

13. Proceso de Mejora

El Centro de Evaluación está en un proceso de mejora continua en cuanto a la capacitación del personal operativo ya que así lo establece el Centro Nacional de Certificación y Acreditación, creado por la Ley General del Sistema Nacional de Seguridad Pública.

14. Información por Segmentos

No aplica para el Centro.

15. Eventos Posteriores al Cierre

No aplica para el Centro.

**CENTRO DE EVALUACIÓN Y CONTROL DE CONFIANZA
DEL ESTADO DE SONORA (CECC)
AL 31 DE DICIEMBRE DEL 2020**

16. Partes Relacionadas

No aplica para el Centro.

17. Responsabilidad Sobre la Presentación Razonable de los Estados Financieros.

“Bajo protesta de decir verdad declaramos que los Estados Financieros y sus notas, son razonablemente correctos y son responsabilidad del emisor”.

Elaboró

Revisó

Autorizó

C.P. Isabel C. Ung Vásquez
Auxiliar Administrativo

Lic. Juan Carlos Salazar Platt.
Director Administrativo

Lic. Juan Pablo Acosta Suarez
Director General

Centro de Evaluación Control y Confianza del Estado de Sonora
Estado Analítico de Ingresos
 Del 01 de Enero al 31 de Diciembre de 2020

CPCA-II-01

CUENTA PÚBLICA : 2020

Rubros de Ingresos	Ingreso					Diferencia
	Estimado	Ampliaciones y Reducciones (+ ó -)	Modificado	Devengado	Recaudado	
	(1)	(2)	(3= 1 +2)	(4)	(5)	
Impuestos			0			0
Cuotas y Aportaciones de Seguridad Social	0	0	0	0	0	0
Contribuciones de Mejoras	0		0			0
Derechos	0		0			0
Productos	0	14,494.28	14,494	14,494.28	14,494.28	14,494
Aprovechamientos	12,537,602.00	-12,537,602.00	0	0.00	0.00	-12,537,602
Ingresos por Ventas de Bienes, Prestacion de Servicios y Otros Ingresos	14,528,000.00	435,000.00	14,963,000	11,789,500.00	11,789,500.00	-2,738,500
Participaciones, Aportaciones, Convenios, Incentivos Derivados de la Colaboración Fiscal y Fondos Distintos de Aportaciones		5,762,942.64	5,762,943	5,762,942.64	5,762,942.64	5,762,943
Transferencias, Asignaciones, Subsidios y Subvenciones, y Pensiones y Jubilaciones	46,545,961.00	6,425,452.79	52,971,414	49,087,361.83	49,087,361.83	2,541,401
Ingresos Derivados de Financiamientos			0			0
Total	73,611,563	100,288	73,711,851	66,654,299	66,654,299	-6,957,264
					Ingresos Excedentes	

Centro de Evaluación Control y Confianza del Estado de Sonora
Estado Analítico de Ingresos
 Del 01 de Enero al 31 de Diciembre de 2020

CPCA-II-01

CUENTA PÚBLICA : 2020

Estado Analítico de Ingresos Por Fuente de Financiamiento	Ingreso					Diferencia
	Estimado	Ampliaciones y Reducciones (+ ó -)	Modificado	Devengado	Recaudado	
	(1)	(2)	(3= 1 +2)	(4)	(5)	
Ingresos del Poder Ejecutivo Federal o Estatal y de los Municipios	12,537,602	-6,760,165	5,777,437	5,777,437	5,777,437	-6,760,165
Impuestos	0.00	0.00	0	0.00	0.00	0
Cuotas y Aportaciones de Seguridad Social						
Contribuciones de Mejoras			0	0.00		0
Derechos			0	0.00	0.00	0
Productos ¹		14,494.28	14,494	14,494.28	14,494.28	14,494
Aprovechamientos ²	12,537,602.00	-12,537,602.00	0	0.00		-12,537,602
Participaciones, Aportaciones, Convenios, Incentivos Derivados de la Colaboración Fiscal y Fondos Distintos de Aportaciones		5,762,942.64	5,762,943	5,762,942.64	5,762,942.64	5,762,943
Transferencias, Asignaciones, Subsidios y Subvenciones, y Pensiones y Jubilaciones			0			0
Ingresos De los Entes Públicos de los Poderes Legislativo y Judicial, de los Órganos Autonomos y del Sector Paraestatal o Paramunicipal, así como de las Empresas Productivas del Estado	61,073,961	6,860,453	67,934,414	60,876,862	60,876,862	-197,099
Cuotas y Aportaciones de Seguridad Social	0.00		0			0
Productos ¹	0.00		0			0
Ingresos por ventas de Bienes, Prestación de Servicios y Otros Ingresos ³	14,528,000.00	435,000	14,963,000	11,789,500.00	11,789,500.00	-2,738,500.00
Transferencias, Asignaciones, Subsidios y Subvenciones, y Pensiones y Jubilaciones	46,545,961.00	6,425,452.79	52,971,414	49,087,361.83	49,087,361.83	2,541,400.83
Ingresos derivados de Financiamiento	0	0	0	0	0	0
Ingresos Derivados de Financiamientos	0		0			
Total	73,611,563	100,288	73,711,851	66,654,299	66,654,299	-6,957,264

Ingresos Excedentes

Elaboro
C.P. Ignacio Cota Torres
Sub Director Administrativo

Reviso
Lic. Juan Carlos Salazar Platt
Director Administrativo

Autorizo
Lic. Juan Pablo Acosta Suarez
Director General

Concepto (c)	Ingreso					Diferencia (e)
	Estimado (d)	Ampliaciones/ (Reducciones)	Modificado	Devengado	Recaudado	
i4) Fondo de Compensación de Repecos-Intermedios	-	-	-	-	-	-
i5) Otros Incentivos Económicos	-	-	-	-	-	-
J. Transferencias y Asignaciones	46,545,961.00	6,425,452.79	52,971,413.79	49,087,361.83	49,087,361.83	2,541,400.83
K. Convenios	-	-	-	-	-	-
k1) Otros Convenios y Subsidios	-	-	-	-	-	-
L. Otros Ingresos de Libre Disposición (L=1+I2)	-	-	-	-	-	-
11) Participaciones en Ingresos Locales	-	-	-	-	-	-
12) Otros Ingresos de Libre Disposición	-	-	-	-	-	-
I. Total de Ingresos de Libre Disposición (I=A+B+C+D+E+F+G+H+I+J+K+L)	73,611,563.00	#REF!	67,948,908.07	60,891,356.11	60,891,356.11	- 12,720,206.89
Ingresos Excedentes de Ingresos de Libre Disposición						
Transferencias Federales Etiquetadas						
A. Aportaciones (A=a1+a2+a3+a4+a5+a6+a7+a8)	-	5,762,942.64	5,762,942.64	5,762,942.64	5,762,942.64	5,762,942.64
a1) Fondo de Aportaciones para la Nómina Educativa y Gasto Operativo	-	-	-	-	-	-
a2) Fondo de Aportaciones para los Servicios de Salud	-	-	-	-	-	-
a3) Fondo de Aportaciones para la Infraestructura Social	-	-	-	-	-	-
a4) Fondo de Aportaciones para el Fortalecimiento de los Municipios y de las Demarcaciones Territoriales del Distrito Federal	-	-	-	-	-	-
a5) Fondo de Aportaciones Múltiples	-	-	-	-	-	-
a6) Fondo de Aportaciones para la Educación Tecnológica y de Adultos	-	-	-	-	-	-
a7) Fondo de Aportaciones para la Seguridad Pública de los Estados y del Distrito Federal	-	5,762,942.64	5,762,942.64	5,762,942.64	5,762,942.64	5,762,942.64
a8) Fondo de Aportaciones para el Fortalecimiento de las Entidades Federativas	-	-	-	-	-	-
B. Convenios (B=b1+b2+b3+b4)	-	-	-	-	-	-
b1) Convenios de Protección Social en Salud	-	-	-	-	-	-
b2) Convenios de Descentralización	-	-	-	-	-	-
b3) Convenios de Reasignación	-	-	-	-	-	-
b4) Otros Convenios y Subsidios	-	-	-	-	-	-
C. Fondos Distintos de Aportaciones (C=c1+c2)	-	-	-	-	-	-

Concepto (c)	Ingreso					Diferencia (e)
	Estimado (d)	Ampliaciones/ (Reducciones)	Modificado	Devengado	Recaudado	
c1) Fondo para Entidades Federativas y Municipios Productores de Hidrocarburos	-	-	-	-	-	-

Concepto (c)	Ingreso					Diferencia (e)
	Estimado (d)	Ampliaciones/ (Reducciones)	Modificado	Devengado	Recaudado	
c2) Fondo Minero	-	-	-	-	-	-
D. Transferencias, Asignaciones, Subsidios y Subvenciones, y Pensiones y Jubilaciones	-	-	-	-	-	-
E. Otras Transferencias Federales Etiquetadas	-	-	-	-	-	-
II. Total de Transferencias Federales Etiquetadas (II = A + B + C + D + E)	-	5,762,942.64	5,762,942.64	5,762,942.64	5,762,942.64	5,762,942.64
III. Ingresos Derivados de Financiamientos (III = A)	-	-	-	-	-	-
A. Ingresos Derivados de Financiamientos	-	-	-	-	-	-
IV. Total de Ingresos (IV = I + II + III)	73,611,563.00	#REF!	73,711,850.71	66,654,298.75	66,654,298.75	- 6,957,264.25
Datos Informativos						
1. Ingresos Derivados de Financiamientos con Fuente de Pago de Ingresos de Libre Disposición	-	-	-	-	-	-
2. Ingresos Derivados de Financiamientos con Fuente de Pago de Transferencias Federales Etiquetadas	-	-	-	-	-	-
3. Ingresos Derivados de Financiamientos (3 = 1 + 2)	-	-	-	-	-	-

Elaboro
C.P. Ignacio Cota Torres
Sub Director Administrativo

Reviso
Lic. Juan Carlos Salazar Platt
Director Administrativo

Autorizo
Lic. Juan Pablo Acosta Suarez
Director General

Centro de Evaluación Control y Confianza del Estado de Sonora
Conciliación entre los Ingresos Presupuestarios y Contables
Al 31 de Diciembre de 2020

CPCA-II-03

CUENTA PÚBLICA : 2020

1. Total de Ingresos Presupuestarios		66,654,298.75
2. Mas Ingresos contables No Presupuestarios		0.00
Ingresos Financieros		
Incremento por Variación de Inventarios		
Disminución del Exceso de Estimaciones por Pérdida o Deterioro u Obsolescencia		
Disminución del Exceso de Provisiones		
Otros Ingresos y Beneficios Varios		
Otros Ingresos Contables No Presupuestarios		
3. Menos Ingresos Presupuestarios No Contables		0.00
Aprovechamientos Patrimoniales		
Ingresos Derivados de Financiamientos		
Otros Ingresos Presupuestarios No Contables		
4. Total de Ingresos Contables (4= 1 + 2 - 3)		66,654,298.75

1. Se deberán incluir los Ingresos Contables No Presupuestarios que no se regularizaron presupuestariamente durante el ejercicio
2. Los Ingresos Financieros y otros ingresos se regularizarán presupuestariamente de acuerdo a la legislación aplicable

Elaboro
C.P. Ignacio Cota Torres
Sub Director Administrativo

Reviso
Lic. Juan Carlos Salazar Platt
Director Administrativo

Autorizo
Lic. Juan Pablo Acosta Suarez
Director General

Centro de Evaluación Control y Confianza del Estado de Sonora
Estado Analítico del Ejercicio Presupuesto de Egresos
Clasificación por Objeto del Gasto (Capítulo y Concepto)
Del 01 de Enero al 31 de Diciembre de 2020

CPCA-II-04

CUENTA PÚBLICA 2020

Ejercicio del Presupuesto por Capítulo del Gasto	Egresos Aprobado Anual (1)	Ampliaciones/ (Reducciones) (2)	Egresos Modificado Anual (3=1+2)	Egresos Devengado Acumulado (4)	Egresos Pagado Acumulado (5)	Subejercicio (6 = 3 - 4)
Servicios Personales	45,770,648	1,396,883	47,167,531	44,657,992	44,648,582	2,509,539
Remuneraciones al Personal de Carácter Permanente	28,822,795	770,746	29,593,541	27,664,736	27,664,736	1,928,805
Remuneraciones al Personal de Carácter Transitorio	-	-	0	-	-	0
Remuneraciones Adicionales y Especiales	6,815,020	515,303	7,330,323	7,065,994	7,065,994	264,329
Seguridad Social	10,132,833	110,834	10,243,667	9,927,262	9,917,852	316,405
Otras Prestaciones Sociales y Económicas	-	-	0	-	-	0
Previsiones	-	-	0	-	-	0
Pago de Estímulos a Servidores Públicos	-	-	0	-	-	0
Materiales y Suministros	1,714,349	614,948	2,329,297	1,432,594	1,432,594	896,703
Materiales de Administración, Emisión de Documentos y Artículos Oficiales	802,409	406,421	1,208,830	824,768	824,768	384,062
Alimentos y Utensilios	61,909	30,169	92,078	89,289	89,289	2,789
Materias Primas y Materiales de Producción y Comercialización	-	-	0	-	-	0
Materiales y Artículos de Construcción y de Reparación	48,940	10,834	38,106	4,200	4,200	33,906
Productos Químicos, Farmacéuticos y de Laboratorio	11,288	30,881	42,169	36,005	36,005	6,164
Combustibles, Lubricantes y Aditivos	612,095	17,177	629,272	244,776	244,776	384,496
Vestuario, Blancos, Prendas de Protección y Artículos Deportivos	43,444	41,032	84,476	59,127	59,127	25,349
Materiales y Suministros Para Seguridad	-	54,067	54,067	54,067	54,067	0
Herramientas, Refacciones y Accesorios Menores	134,264	46,034	180,298	120,362	120,362	59,936
Servicios Generales	12,407,840	2,454,870	14,862,711	10,645,544	10,556,041	4,217,167
Servicios Básicos	1,254,279	55,693	1,309,972	1,202,358	1,202,358	107,614
Servicios de Arrendamiento	1,377,709	183,392	1,561,101	975,709	975,709	218,607
Servicios Profesionales, Científicos, Técnicos y Otros Servicios	1,081,668	690,372	1,772,040	1,191,379	1,191,379	580,661
Servicios Financieros, Bancarios y Comerciales	113,432	771	114,203	109,875	109,875	2,786
Servicios de Instalación, Reparación, Mantenimiento y Conservación	2,627,642	1,478,184	4,105,826	2,982,136	2,982,197	1,123,690
Servicios de Comunicación Social y Publicidad.	-	-	0	0	0	0
Servicios de Traslado y Viáticos	1,349,019	194,792	1,543,811	61,434	61,434	1,092,793
Servicios Oficiales	0	1,014	1,014	1,014	1,014	0
Otros Servicios Generales	4,604,092	608,562	5,212,654	4,121,639	4,032,074	1,091,015
Transferencias, Asignaciones, Subsidios y Otras Ayudas	0	0	0	0	0	0
Transferencias Internas y Asignaciones al Sector Público	0	0	0	0	0	0
Transferencias al Resto del Sector Público	0	0	0	0	0	0
Subsidios y Subvenciones	0	0	0	0	0	0
Ayudas Sociales	0	0	0	0	0	0
Pensiones y Jubilaciones	0	0	0	0	0	0
Transferencias a Fideicomisos, Mandatos y Otros Análogos	0	0	0	0	0	0
Transferencias a la Seguridad Social	0	0	0	0	0	0
Donativos	0	0	0	0	0	0
Transferencias al Exterior	0	0	0	0	0	0
Bienes Muebles, Inmuebles e Intangibles	1,181,124	7,707,767	8,888,891	7,709,131	7,709,131	1,179,760
Mobiliario y Equipo de Administración	515,980	6,125,466	6,641,446	6,189,879	6,189,879	451,567
Mobiliario y Equipo Educativo y Recreativo	2,900	377,354	380,254	311,862	311,862	68,392
Equipo e Instrumental Médico y de Laboratorio	-	255,496	255,496	255,496	255,496	0
Vehículos y Equipo de Transporte	-	-	0	-	0	0
Equipo de Defensa y Seguridad	-	-	0	-	0	0
Maquinaria, Otros Equipos y Herramientas	140,244	140,244	0	-	0	0
Activos Biológicos	-	-	0	-	0	0
Bienes Inmuebles	-	-	0	-	0	0
Activos Intangibles	522,000	1,089,695	1,611,695	951,894	951,894	659,801
Inversión Pública	12,537,602	-12,537,602	0	0	0	0
Obra Pública en Bienes de Dominio Público	12,537,602	-12,537,602	0	0	0	0
Obra Pública en Bienes Propios	0	0	0	0	0	0
Proyectos Productivos y Acciones de Fomento	0	0	0	0	0	0
Inversiones Financieras y Otras Provisiones	0	0	0	0	0	0
Inversiones Para el Fomento de Actividades Productivas.	0	0	0	0	0	0
Acciones y Participaciones de Capital	0	0	0	0	0	0

Ejercicio del Presupuesto por Capítulo del Gasto	Egresos Aprobado Anual (1)	Ampliaciones/ (Reducciones) (2)	Egresos Modificado Anual (3=1+2)	Egresos Devengado Acumulado (4)	Egresos Pagado Acumulado (5)	Subejercicio (6 = 3 - 4)
Compra de Títulos y Valores			0			0
Concesión de Préstamos			0			0
Inversiones en Fideicomisos, Mandatos y Otros Análogos			0			0
Otras Inversiones Financieras			0			0
Provisiones para Contingencias y Otras Erogaciones Especiales			0			0
Participaciones y Aportaciones	0	0	0	0	0	0
Participaciones			0			0
Aportaciones			0			0
Convenios			0			0
Deuda Pública	0	0	0	0	0	0
Amortización de la Deuda Pública			0			0
Intereses de la Deuda Pública			0			0
Comisiones de la Deuda Pública			0			0
Gastos de la Deuda Pública			0			0
Costo por Coberturas			0			0
Apoyos Financieros			0			0
Adeudos de Ejercicios Fiscales Anteriores (Adefas)			0			0
Total del Gasto	73,611,563	-363,134	73,248,429	64,445,261	64,346,349	8,803,168

Elaboro
C.P. Ignacio Cota Torres
Sub Director Administrativo

Reviso
Lic. Juan Carlos Salazar Platt
Director Administrativo

Autorizo
Lic. Juan Pablo Acosta Suarez
Director General

Centro de Evaluación Control y Confianza del Estado de Sonora

CPCA-II-05

Estado Analítico del Ejercicio del Presupuesto de Egresos Detallado - LDF

Clasificación por Objeto del Gasto (Capítulo y Concepto)

Del 01 de Enero al 31 de Diciembre de 2020

CUENTA PÚBLICA : 2020

(PESOS)

Concepto (c)	Egresos					Subejercicio (e)
	Aprobado (d)	Ampliaciones/ (Reducciones)	Modificado	Devengado	Pagado	
I. Gasto No Etiquetado (I=A+B+C+D+E+F+G+H+I)	73,611,563.00	6,126,077.00	67,485,486.00	58,704,191.00	58,605,278.00	8,781,295.00
A. Servicios Personales (A=a1+a2+a3+a4+a5+a6+a7)	45,770,648.00	1,396,883.00	47,167,531.00	44,657,991.52	44,648,582.00	2,509,539.48
a1) Remuneraciones al Personal de Carácter Permanente	28,822,795	770,746	29,593,541.00	27,664,736	27,664,736.00	1,928,804.72
a2) Remuneraciones al Personal de Carácter Transitorio	-	-	-	-	-	-
a3) Remuneraciones Adicionales y Especiales	6,815,020	515,303	7,330,323.00	7,065,994	7,065,994	264,329.39
a4) Seguridad Social	10,132,833	110,834	10,243,667.00	9,927,262	9,917,852.00	316,405.37
a5) Otras Prestaciones Sociales y Económicas	-	-	-	-	-	-
a6) Previsiones	-	-	-	-	-	-
a7) Pago de Estímulos a Servidores Públicos	-	-	-	-	-	-
B. Materiales y Suministros (B=b1+b2+b3+b4+b5+b6+b7+b8+b9)	1,714,349.00	614,947.00	2,329,296.00	1,432,593.78	1,432,594.00	896,702.22
b1) Materiales de Administración, Emisión de Documentos y Artículos Oficiales	802,409.00	406,421	1,208,830.00	824,768	824,768	384,061.58
b2) Alimentos y Utensilios	61,909.00	30,169	92,078.00	89,289	89,289	2,789.49
b3) Materias Primas y Materiales de Producción y Comercialización	-	-	-	-	-	-
b4) Materiales y Artículos de Construcción y de Reparación	48,940.00	10,834	38,106.00	4,200	4,200	33,905.80
b5) Productos Químicos, Farmacéuticos y de Laboratorio	11,288.00	30,881	42,169.00	36,005	36,005	6,163.64
b6) Combustibles, Lubricantes y Aditivos	612,095.00	17,177	629,272.00	244,776	244,776	384,496.50
b7) Vestuario, Blancos, Prendas de Protección y Artículos Deportivos	43,444.00	41,032	84,476.00	59,127	59,127	25,348.73
b8) Materiales y Suministros Para Seguridad	-	54,067	54,067.00	54,067	54,067	0.27
b9) Herramientas, Refacciones y Accesorios Menores	134,264.00	46,034	180,298.00	120,362	120,362	59,936.21
C. Servicios Generales (C=c1+c2+c3+c4+c5+c6+c7+c8+c9)	12,407,840.00	2,454,870.00	14,862,710.00	10,645,544.70	10,556,041.00	4,217,165.30
c1) Servicios Básicos	1,254,279	55,693	1,309,972.00	1,202,357.93	1,202,359	107,614.07
c2) Servicios de Arrendamiento	1,377,709	183,392	1,561,101.00	975,709.00	975,709	218,608.00
c3) Servicios Profesionales, Científicos, Técnicos y Otros Servicios	1,081,667	690,372	1,772,039.00	1,191,379.43	1,191,379	580,659.57
c4) Servicios Financieros, Bancarios y Comerciales	113,432	771	114,203.00	109,875.18	109,875	2,785.82
c5) Servicios de Instalación, Reparación, Mantenimiento y Conservación	2,627,642	1,478,184	4,105,826.00	2,982,136.16	2,982,197	1,123,689.84
c6) Servicios de Comunicación Social y Publicidad	-	-	-	-	-	-
c7) Servicios de Traslado y Viáticos	1,349,019.00	194,792	1,543,811.00	61,434.00	61,434	1,092,793.00
c8) Servicios Oficiales	-	1,014	1,014.00	1,014.00	1,014	-
c9) Otros Servicios Generales	4,604,092.00	608,562	5,212,654.00	4,121,639.00	4,032,074	1,091,015.00
D. Transferencias, Asignaciones, Subsidios y Otras Ayudas (D=d1+d2+d3+d4+d5+d6+d7+d8+d9)	-	-	-	-	-	-
d1) Transferencias Internas y Asignaciones al Sector Público	-	-	-	-	-	-
d2) Transferencias al Resto del Sector Público	-	-	-	-	-	-
d3) Subsidios y Subvenciones	-	-	-	-	-	-
d4) Ayudas Sociales	-	-	-	-	-	-
d5) Pensiones y Jubilaciones	-	-	-	-	-	-
d6) Transferencias a Fideicomisos, Mandatos y Otros Análogos	-	-	-	-	-	-
d7) Transferencias a la Seguridad Social	-	-	-	-	-	-
d8) Donativos	-	-	-	-	-	-
d9) Transferencias al Exterior	-	-	-	-	-	-
E. Bienes Muebles, Inmuebles e Intangibles (E=e1+e2+e3+e4+e5+e6+e7+e8+e9)	1,181,124.00	1,944,825.00	3,125,949.00	1,968,061.00	1,968,061.00	1,157,888.00
e1) Mobiliario y Equipo de Administración	515,980.00	1,541,545	2,057,525.00	1,609,344	1,609,344	448,181.00
e2) Mobiliario y Equipo Educativo y Recreativo	2,900.00	151,857	154,757.00	103,221	103,221	51,536.00
e3) Equipo e Instrumental Médico y de Laboratorio	-	255,496	255,496.00	255,496	255,496	-
e4) Vehículos y Equipo de Transporte	-	-	-	-	-	-
e5) Equipo de Defensa y Seguridad	-	-	-	-	-	-
e6) Maquinaria, Otros Equipos y Herramientas	140,244.00	140,244	-	-	-	-
e7) Activos Biológicos	-	-	-	-	-	-
e8) Bienes Inmuebles	-	-	-	-	-	-
e9) Activos Intangibles	522,000.00	136,171	658,171.00	-	-	658,171.00
F. Inversión Pública (F=f1+f2+f3)	12,537,602.00	12,537,602.00	-	-	-	-
f1) Obra Pública en Bienes de Dominio Público	12,537,602.00	12,537,602	-	-	-	-
f2) Obra Pública en Bienes Propios	-	-	-	-	-	-
f3) Proyectos Productivos y Acciones de Fomento	-	-	-	-	-	-
G. Inversiones Financieras y Otras Provisiones (G=g1+g2+g3+g4+g5+g6+g7)	-	-	-	-	-	-
g1) Inversiones Para el Fomento de Actividades Productivas	-	-	-	-	-	-
g2) Acciones y Participaciones de Capital	-	-	-	-	-	-
g3) Compra de Títulos y Valores	-	-	-	-	-	-
g4) Concesión de Préstamos	-	-	-	-	-	-
g5) Inversiones en Fideicomisos, Mandatos y Otros Análogos	-	-	-	-	-	-
Fideicomiso de Desastres Naturales (Informativo)	-	-	-	-	-	-
g6) Otras Inversiones Financieras	-	-	-	-	-	-
g7) Provisiones para Contingencias y Otras Erogaciones Especiales	-	-	-	-	-	-
H. Participaciones y Aportaciones (H=h1+h2+h3)	-	-	-	-	-	-
h1) Participaciones	-	-	-	-	-	-

Concepto (c)	Egresos					Subejercicio (e)
	Aprobado (d)	Ampliaciones/ (Reducciones)	Modificado	Devengado	Pagado	
h2) Aportaciones			-			-
h3) Convenios			-			-
I. Deuda Pública (I=i1+i2+i3+i4+i5+i6+i7)	-	-	-	-	-	-
i1) Amortización de la Deuda Pública			-			-
i2) Intereses de la Deuda Pública			-			-
i3) Comisiones de la Deuda Pública			-			-
i4) Gastos de la Deuda Pública			-			-
i5) Costo por Coberturas			-			-
i6) Apoyos Financieros			-			-
i7) Adeudos de Ejercicios Fiscales Anteriores (ADEFAS)			-			-
II. Gasto Etiquetado (II=A+B+C+D+E+F+G+H+I)	-	5,762,943.00	5,762,943.00	5,741,070.00	5,741,070.00	21,873.00
A. Servicios Personales (A=a1+a2+a3+a4+a5+a6+a7)	-	-	-	-	-	-
a1) Remuneraciones al Personal de Carácter Permanente			-			-
a2) Remuneraciones al Personal de Carácter Transitorio			-			-
a3) Remuneraciones Adicionales y Especiales			-			-
a4) Seguridad Social			-			-
a5) Otras Prestaciones Sociales y Económicas			-			-
a6) Previsiones			-			-
a7) Pago de Estímulos a Servidores Públicos			-			-
B. Materiales y Suministros (B=b1+b2+b3+b4+b5+b6+b7+b8+b9)	-	-	-	-	-	-
b1) Materiales de Administración, Emisión de Documentos y Artículos Oficiales			-			-
b2) Alimentos y Utensilios			-			-
b3) Materias Primas y Materiales de Producción y Comercialización			-			-
b4) Materiales y Artículos de Construcción y de Reparación			-			-
b5) Productos Químicos, Farmacéuticos y de Laboratorio			-			-
b6) Combustibles, Lubricantes y Aditivos			-			-
b7) Vestuario, Blancos, Prendas de Protección y Artículos Deportivos			-			-
b8) Materiales y Suministros Para Seguridad			-			-
b9) Herramientas, Refacciones y Accesorios Menores			-			-
C. Servicios Generales (C=c1+c2+c3+c4+c5+c6+c7+c8+c9)	-	-	-	-	-	-
c1) Servicios Básicos			-			-
c2) Servicios de Arrendamiento			-			-
c3) Servicios Profesionales, Científicos, Técnicos y Otros Servicios			-			-
c4) Servicios Financieros, Bancarios y Comerciales			-			-
c5) Servicios de Instalación, Reparación, Mantenimiento y Conservación			-			-
c6) Servicios de Comunicación Social y Publicidad			-			-
c7) Servicios de Traslado y Viáticos			-			-
c8) Servicios Oficiales			-			-
c9) Otros Servicios Generales			-			-
D. Transferencias, Asignaciones, Subsidios y Otras Ayudas (D=d1+d2+d3+d4+d5+d6+d7+d8+d9)	-	-	-	-	-	-
d1) Transferencias Internas y Asignaciones al Sector Público			-			-
d2) Transferencias al Resto del Sector Público			-			-
d3) Subsidios y Subvenciones			-			-
d4) Ayudas Sociales			-			-
d5) Pensiones y Jubilaciones			-			-
d6) Transferencias a Fideicomisos, Mandatos y Otros Análogos			-			-
d7) Transferencias a la Seguridad Social			-			-
d8) Donativos			-			-
d9) Transferencias al Exterior			-			-
E. Bienes Muebles, Inmuebles e Intangibles (E=e1+e2+e3+e4+e5+e6+e7+e8+e9)	-	5,762,943.00	5,762,943.00	5,741,070.00	5,741,070.00	21,873.00
e1) Mobiliario y Equipo de Administración	-	4,583,922	4,583,922.00	4,580,535	4,580,535	3,387.00
e2) Mobiliario y Equipo Educativo y Recreativo		225,497	225,497.00	208,641	208,641	16,856.00
e3) Equipo e Instrumental Médico y de Laboratorio			-			-
e4) Vehículos y Equipo de Transporte			-			-
e5) Equipo de Defensa y Seguridad			-			-
e6) Maquinaria, Otros Equipos y Herramientas			-			-
e7) Activos Biológicos			-			-
e8) Bienes Inmuebles			-			-
e9) Activos Intangibles		953,524	953,524.00	951,894.00	951,894.00	1,630.00
F. Inversión Pública (F=f1+f2+f3)	-	-	-	-	-	-
f1) Obra Pública en Bienes de Dominio Público			-			-
f2) Obra Pública en Bienes Propios			-			-
f3) Proyectos Productivos y Acciones de Fomento			-			-
G. Inversiones Financieras y Otras Provisiones (G=g1+g2+g3+g4+g5+g6+g7)	-	-	-	-	-	-
g1) Inversiones Para el Fomento de Actividades Productivas			-			-
g2) Acciones y Participaciones de Capital			-			-
g3) Compra de Títulos y Valores			-			-
g4) Concesión de Préstamos			-			-
g5) Inversiones en Fideicomisos, Mandatos y Otros Análogos			-			-
Fideicomiso de Desastres Naturales (Informativo)			-			-

Concepto (c)	Egresos					Subejercicio (e)
	Aprobado (d)	Ampliaciones/ (Reducciones)	Modificado	Devengado	Pagado	
g6) Otras Inversiones Financieras			-			-
g7) Provisiones para Contingencias y Otras Erogaciones Especiales			-			-
H. Participaciones y Aportaciones (H=h1+h2+h3)	-	-	-	-	-	-
h1) Participaciones			-			-
h2) Aportaciones			-			-
h3) Convenios			-			-
I. Deuda Pública (I=i1+i2+i3+i4+i5+i6+i7)	-	-	-	-	-	-
i1) Amortización de la Deuda Pública			-			-
i2) Intereses de la Deuda Pública			-			-
i3) Comisiones de la Deuda Pública			-			-
i4) Gastos de la Deuda Pública			-			-
i5) Costo por Coberturas			-			-
i6) Apoyos Financieros			-			-
i7) Adeudos de Ejercicios Fiscales Anteriores (ADEFAS)			-			-
III. Total de Egresos (III = I + II)	73,611,563.00	363,134.00	73,248,429.00	64,445,261.00	64,346,348.00	8,803,168.00

Elaboro
C.P. Ignacio Cota Torres
Sub Director Administrativo

Reviso
Lic. Juan Carlos Salazar Platt

Autorizo
Lic. Juan Pablo Acosta Suarez

Centro de Evaluación Control y Confianza del Estado de Sonora
Estado Analítico del Ejercicio Presupuesto de Egresos
Clasificación Económica (por Tipo de Gasto)
Del 01 de Enero al 31 de Diciembre de 2020

CPCA-II-06

CUENTA PÚBLICA : 2020

Concepto	Egresos Aprobado Anual (1)	Ampliaciones/ (Reducciones) (2)	Egresos Modificado Anual (3=1+2)	Egresos Devengado Acumulado (4)	Egresos Pagado Acumulado (5)	Subejercicio (6 = 3 - 4)
Gasto Corriente	59,892,837	4,466,701	64,359,538	56,736,130	56,637,216	7,623,408
Gasto de Capital	13,718,726	-4,829,835	8,888,891	7,709,131	7,709,131	1,179,760
Amortización del la Deuda y Disminución de Pasivos			0			0
Pensiones y Jubilaciones			0			0
Participaciones			0			0
Total del Gasto	73,611,563	-363,134	73,248,429	64,445,261	64,346,347	8,803,168

Elaboro
C.P. Ignacio Cota Torres
Sub Director Administrativo

Reviso
Lic. Juan Carlos Salazar Platt
Director Administrativo

Autorizo
Lic. Juan Pablo Acosta Suarez
Director General

Centro de Evaluación Control y Confianza del Estado de Sonora
Estado Analítico del Ejercicio Presupuesto de Egresos
Clasificación Administrativa (Por Unidad Administrativa)
Del 01 de Enero al 31 de Diciembre de 2020

CPCA-II-07

CUENTA PÚBLICA : 2020

Clasificación Administrativa (Por Unidad Administrativa)	Egresos Aprobado Anual (1)	Ampliaciones/ (Reducciones) (2)	Egresos Modificado Anual (3=1+2)	Egresos Devengado Acumulado (4)	Egresos Pagado Acumulado (5)	Subejercicio (6 = 3 - 4)
Unidad Administrativa 1	20,039,098	- 11,831,682	8,207,416	7,801,021	7,801,021	406,395
Unidad Administrativa 2	6,670,440	1,132,397	7,802,837	7,586,561	7,487,586	216,276
Unidad Administrativa 3	1,774,167	- 401,312	1,372,855	1,270,328	1,270,328	102,527
Unidad Administrativa 4	7,163,701	8,180,888	15,344,589	12,897,976	12,898,037	2,446,613
Unidad Administrativa 5	7,257,728	264,631	7,522,359	6,830,645	6,830,645	691,714
Unidad Administrativa 6	6,912,674	429,378	7,342,052	6,512,743	6,512,743	829,309
Unidad Administrativa 7	12,164,744	607,881	12,772,625	10,561,688	10,561,688	2,210,937
Unidad Administrativa 8	7,737,522	977,648	8,715,170	6,986,781	6,986,781	1,728,389
Unidad Administrativa 9	3,891,489	277,037	4,168,526	3,997,518	3,997,518	171,008
Total del Gasto	73,611,563	-363,134	73,248,429	64,445,261	64,346,347	8,803,168

Elaboro
C.P. Ignacio Cota Torres
Sub Director Administrativo

Reviso
Lic. Juan Carlos Salazar Platt
Director Administrativo

Autorizo
Lic. Juan Pablo Acosta Suarez
Director General

Centro de Evaluación Control y Confianza del Estado de Sonora

CPCA-II-08

Estado Analítico del Ejercicio del Presupuesto de Egresos Detallado - LDF

Clasificación Administrativa

Del 01 de Enero al 31 de Diciembre de 2020

(PESOS)

CUENTA PÚBLICA :2020

Concepto (c)	Egresos					Subejercicio (e)	
	Aprobado (d)	Ampliaciones/ (Reducciones)	Modificado	Devengado	Pagado		
I. Gasto No Etiquetado							
(I=A+B+C+D+E+F+G+H)	73,611,563.00	-	6,126,077.00	67,485,486.00	58,704,191.00	58,605,277.00	8,781,295.00
A Direccion General 100	20,039,098	-	11,831,682	8,207,416	7,801,021	7,801,021	406,395.27
B Direccion Administrativa 200	6,670,440	-	1,132,397	7,802,837	7,586,561	7,487,586	216,275.82
C Direccion Juridica 300	1,774,167	-	401,312	1,372,855	1,270,328	1,270,328	102,526.99
D Direccion de Tecnologia y Sistemas 400	7,163,701	-	2,417,945	9,581,646	7,156,906	7,156,967	2,424,739.91
E Direccion de Evaluacion Psicologica 500	7,257,728	-	264,631	7,522,359	6,830,645	6,830,645	691,713.81
F Direccion de Evaluacion de Polografia 600	6,912,674	-	429,378	7,342,052	6,512,743	6,512,743	829,309.26
G Direccion de Investigacion Socioeconomica 700	12,164,744	-	607,881	12,772,625	10,561,688	10,561,688	2,210,936.99
H Direccion de Evaluacion Medico Toxicologica 800	7,737,522	-	977,648	8,715,170	6,986,781	6,986,781	1,728,389.22
I Direccion de Desarrollo,Organizacional y Planeacion 900	3,891,489	-	277,037	4,168,526	3,997,518	3,997,518	171,007.73
II. Gasto Etiquetado							
(II=A+B+C+D+E+F+G+H)	-	-	5,762,943.00	5,762,943.00	5,741,070.00	5,741,070.00	21,873.00
A. Dependencia o Unidad Administrativa 1							
B. Dependencia o Unidad Administrativa 2							
C. Dependencia o Unidad Administrativa 3							
D. Dependencia o Unidad Administrativa 4			5,762,943.00	5,762,943.00	5,741,070	5,741,070	21,873.00
E. Dependencia o Unidad Administrativa 5							
F. Dependencia o Unidad Administrativa 6							
G. Dependencia o Unidad Administrativa 7							
H. Dependencia o Unidad Administrativa xx							
III. Total de Egresos (III = I + II)	73,611,563.00	-	363,134.00	73,248,429.00	64,445,261.00	64,346,347.00	8,803,168.00

Elaboro
C.P. Ignacio Cota Torres
Sub Director Administrativo

Reviso
Lic. Juan Carlos Salazar Platt
Director Administrativo

Autorizo
Lic. Juan Pablo Acosta Suarez
Director General

Centro de Evaluación Control y Confianza del Estado de Sonora
Estado Analítico del Ejercicio Presupuesto de Egresos
Clasificación Administrativa (Por Poderes)
Del 01 de Enero al 31 de Diciembre de 2020

CPCA-II-09

CUENTA PÚBLICA : 2020

Clasificación Administrativa (Por Poderes)	Egresos Aprobado Anual (1)	Ampliaciones/ (Reducciones) (2)	Egresos Modificado Anual (3=1+2)	Egresos Devengado Acumulado (4)	Egresos Pagado Acumulado (5)	Subejercicio (6 = 3 - 4)
Poder Ejecutivo	73,611,563	-363,134	73,248,429	64,445,261	64,346,347	8,803,168
Poder Legislativo			0			0
Poder Judicial			0			0
Órganos Autónomos			0			0
Total del Gasto	73,611,563	-363,134	73,248,429	64,445,261	64,346,347	8,803,168

Elaboro
C.P. Ignacio Cota Torres
Sub Director Administrativo

Reviso
Lic. Juan Carlos Salazar Platt
Director Administrativo

Autorizo
Lic. Juan Pablo Acosta Suarez
Director General

Centro de Evaluación Control y Confianza del Estado de Sonora
Estado Analítico del Ejercicio Presupuesto de Egresos
Clasificación Administrativa (Por Tipo de Organismos o Entidad Paraestatal)
Del 01 de Enero al 31 de Diciembre de 2020

CPCA-II-10

CUENTA PÚBLICA : 2020

Concepto	Egresos Aprobado Anual (1)	Ampliaciones/ (Reducciones) (2)	Egresos Modificado Anual (3=1+2)	Egresos Devengado Acumulado (4)	Egresos Pagado Acumulado (5)	Subejercicio (6 = 3 - 4)
Entidades Paraestatales y Fideicomisos No Empresariales y No Financieros	73,611,563	-363,134	73,248,429	64,445,261	64,346,347	8,803,168
Instituciones Públicas de la Seguridad Social			0			0
Entidades Paraestatales Empresariales No Financieras con Participación Estatal Mayoritaria			0			0
Fideicomisos Empresariales No Financieros con Participación Estatal Mayoritaria			0			0
Entidades Paraestatales Empresariales Financieras Monetarias con Participación Estatal Mayoritaria			0			0
Entidades Paraestatales Empresariales Financieras No Monetarias con Participación Estatal Mayoritaria			0			0
Fideicomisos Financieros Públicos con Participación Estatal Mayoritaria			0			0
Total del Gasto	73,611,563	-363,134	73,248,429	64,445,261	64,346,347	8,803,168

Elaboro
C.P. Ignacio Cota Torres
Sub Director Administrativo

Reviso
Lic. Juan Carlos Salazar Platt
Director Administrativo

Autorizo
Lic. Juan Pablo Acosta Suarez
Director General

Centro de Evaluación Control y Confianza del Estado de Sonora
Estado Analítico del Ejercicio Presupuesto de Egresos
Clasificación Funcional (Finalidad y Función)
Del 01 de Enero al 31 de Diciembre de 2020

CPCA-II-11

CUENTA PÚBLICA : 2020

Concepto	Egresos Aprobado Anual (1)	Ampliaciones/ (Reducciones) (2)	Egresos Modificado Anual (3=1+2)	Egresos Devengado Acumulado (4)	Egresos Pagado Acumulado (5)	Subejercicio (6 = 3 - 4)
Gobierno	73,611,563	-363,134	73,248,429	64,445,261	64,346,347	8,803,168
Legislación			0			0
Justicia			0			0
Coordinación de la Política de Gobierno			0			0
Relaciones Exteriores			0			0
Asuntos Financieros y Hacendarios			0			0
Seguridad Nacional			0			0
Asuntos de Orden Público y Seguridad Interior	73,611,563	-363,134	73,248,429	64,445,261	64,346,347	8,803,168
Otros Servicios Generales			0			0
Desarrollo Social	0	0	0	0	0	0
Protección Ambiental			0			0
Viviendas y Servicios a la Comunidad			0			0
Salud			0			0
Recreación, Cultura y Otras Manifestaciones Sociales			0			0
Educación			0			0
Protección Social			0			0
Otros Asuntos Sociales			0			0
Desarrollo Económico	0	0	0	0	0	0
Asuntos Económicos, Comerciales y Laborales en General			0			0
Agropecuaria, Silvicultura, Pesca y Caza			0			0
Combustibles y Energía			0			0
Minería, Manufacturas y Construcción			0			0
Transporte			0			0
Comunicaciones			0			0
Turismo			0			0
Ciencia, Tecnología e Innovación			0			0
Otras Industrias y Otros Asuntos Económicos			0			0
Otras No Clasificadas en funciones anteriores	0	0	0	0	0	0
Transacciones de la Deuda Pública / Costo financiero de la Deuda	0	0	0	0	0	0
Transferencias, Participaciones y Aportaciones entre Diferentes Niveles y Órdenes de gobierno			0			0
Saneamiento del Sistema Financiero			0			0
Adeudos de ejercicios Fiscales Anteriores			0			0
Total del Gasto	73,611,563	-363,134	73,248,429	64,445,261	64,346,347	8,803,168

Elaboro
C.P. Ignacio Cota Torres
Sub Director Administrativo

Reviso
Lic. Juan Carlos Salazar Platt
Director Administrativo

Autorizo
Lic. Juan Pablo Acosta Suarez
Director General

Centro de Evaluación Control y Confianza del Estado de Sonora

Estado Analítico del Ejercicio del Presupuesto de Egresos Detallado - LDF

Clasificación Funcional (Finalidad y Función)

Del 01 de Enero al 31 de Diciembre de 2020

(PESOS)

CPCA-II-12

CUENTA PÚBLICA : 2020

Concepto (c)	Egresos					Subejercicio (e)
	Aprobado (d)	Ampliaciones/ (Reducciones)	Modificado	Devengado	Pagado	
I. Gasto No Etiquetado (I=A+B+C+D)	73,611,563.00	- 6,126,077.00	67,485,486.00	58,704,191.00	58,605,277.00	8,781,295.00
A. Gobierno (A=a1+a2+a3+a4+a5+a6+a7+a8)	73,611,563.00	- 6,126,077.00	67,485,486.00	58,704,191.00	58,605,277.00	8,781,295.00
a1) Legislación			-			-
a2) Justicia			-			-
a3) Coordinación de la Política de Gobierno			-			-
a4) Relaciones Exteriores			-			-
a5) Asuntos Financieros y Hacendarios			-			-
a6) Seguridad Nacional			-			-
a7) Asuntos de Orden Público y de Seguridad Interior	73,611,563.00	- 6,126,077.00	67,485,486.00	58,704,191.00	58,605,277.00	8,781,295.00
a8) Otros Servicios Generales			-			-
B. Desarrollo Social (B=b1+b2+b3+b4+b5+b6+b7)	-	-	-	-	-	-
b1) Protección Ambiental			-			-
b2) Vivienda y Servicios a la Comunidad			-			-
b3) Salud			-			-
b4) Recreación, Cultura y Otras Manifestaciones Sociales			-			-
b5) Educación			-			-
b6) Protección Social			-			-
b7) Otros Asuntos Sociales			-			-
C. Desarrollo Económico (C=c1+c2+c3+c4+c5+c6+c7+c8+c9)	-	-	-	-	-	-
c1) Asuntos Económicos, Comerciales y Laborales en General			-			-
c2) Agropecuaria, Silvicultura, Pesca y Caza			-			-
c3) Combustibles y Energía			-			-
c4) Minería, Manufacturas y Construcción			-			-

Concepto (c)	Egresos					Subejercicio (e)
	Aprobado (d)	Ampliaciones/ (Reducciones)	Modificado	Devengado	Pagado	
c5) Transporte			-			-
c6) Comunicaciones			-			-
c7) Turismo			-			-
c8) Ciencia, Tecnología e Innovación			-			-
c9) Otras Industrias y Otros Asuntos Económicos			-			-
D. Otras No Clasificadas en Funciones Anteriores (D=d1+d2+d3+d4)	-	-	-	-	-	-
d1) Transacciones de la Deuda Publica / Costo Financiero de la Deuda			-			-
d2) Transferencias, Participaciones y Aportaciones Entre Diferentes Niveles y Ordenes de Gobierno			-			-
d3) Saneamiento del Sistema Financiero			-			-
d4) Adeudos de Ejercicios Fiscales Anteriores			-			-
II. Gasto Etiquetado (II=A+B+C+D)	-	5,762,943.00	5,762,943.00	5,741,070.00	5,741,070.00	21,873.00
A. Gobierno (A=a1+a2+a3+a4+a5+a6+a7+a8)	-	5,762,943.00	5,762,943.00	5,741,070.00	5,741,070.00	21,873.00
a1) Legislación			-			-
a2) Justicia			-			-
a3) Coordinación de la Política de Gobierno			-			-
a4) Relaciones Exteriores			-			-
a5) Asuntos Financieros y Hacendarios			-			-
a6) Seguridad Nacional			-			-
a7) Asuntos de Orden Público y de Seguridad Interior			-			-
a8) Otros Servicios Generales		5,762,943.00	5,762,943.00	5,741,070.00	5,741,070.00	21,873.00
B. Desarrollo Social (B=b1+b2+b3+b4+b5+b6+b7)	-	-	-	-	-	-
b1) Protección Ambiental			-			-
b2) Vivienda y Servicios a la Comunidad			-			-
b3) Salud			-			-
b4) Recreación, Cultura y Otras Manifestaciones Sociales			-			-
b5) Educación			-			-
b6) Protección Social			-			-
b7) Otros Asuntos Sociales			-			-

Concepto (c)	Egresos					Subejercicio (e)
	Aprobado (d)	Ampliaciones/ (Reducciones)	Modificado	Devengado	Pagado	
C. Desarrollo Económico (C=c1+c2+c3+c4+c5+c6+c7+c8+c9)	-	-	-	-	-	-
c1) Asuntos Económicos, Comerciales y Laborales en General			-			-
c2) Agropecuaria, Silvicultura, Pesca y Caza						-
c3) Combustibles y Energía			-			-
c4) Minería, Manufacturas y Construcción			-			-
c5) Transporte			-			-
c6) Comunicaciones			-			-
c7) Turismo			-			-
c8) Ciencia, Tecnología e Innovación			-			-
c9) Otras Industrias y Otros Asuntos Económicos			-			-
D. Otras No Clasificadas en Funciones Anteriores (D=d1+d2+d3+d4)	-	-	-	-	-	-
d1) Transacciones de la Deuda Publica / Costo Financiero de la Deuda	-		-			-
d2) Transferencias, Participaciones y Aportaciones Entre Diferentes Niveles y Ordenes de Gobierno	-		-			-
d3) Saneamiento del Sistema Financiero	-		-			-
d4) Adeudos de Ejercicios Fiscales Anteriores			-			-
III. Total de Egresos (III = I + II)	73,611,563.00	- 363,134.00	73,248,429.00	64,445,261.00	64,346,347.00	8,803,168.00

Elaboro
C.P. Ignacio Cota Torres
Sub Director Administrativo

Reviso
Lic. Juan Carlos Salazar Platt
Director Administrativo

Autorizo
Lic. Juan Pablo Acosta Suarez
Director General

Centro de Evaluación Control y Confianza del Estado de Sonora

CPCA-II-13

Estado Analítico del Ejercicio Presupuesto de Egresos

Por Partida del Gasto

Del 01 de Enero al 31 de Diciembre de 2020

CUENTA PÚBLICA: 2020

Ejercicio del Presupuesto por Partida / Descripción		Egresos Aprobado Anual		Egresos Modificado Anual	Egresos Devengado Acumulado (4)	Egresos Pagado Acumulado (5)	Subejercicio (6 = 3 - 4)	% Avance Anual (7= 4/3)
1000	Servicios personales	45,770,648.00	1,396,883.00	47,167,531.00	44,657,991.55	44,648,582.29	2,509,539.45	94.7%
1100	Remuneraciones al personal de carácter permanente	28,822,794.80	770,746.17	29,593,540.97	27,664,736.28	27,664,736.28	1,928,804.69	93.5%
113	Sueldo base al personal permanente	28,822,794.80	770,746.17	29,593,540.97	27,664,736.28	27,664,736.28	1,928,804.69	93.5%
11301	Sueldos	28,822,794.80	770,746.17	29,593,540.97	27,664,736.28	27,664,736.28	1,928,804.69	93.5%
11306	Riesgo laboral	0.00	0.00	0.00	0.00	0.00	0.00	
11307	Ayuda para habitación	0.00	0.00	0.00	0.00	0.00	0.00	
11309	Prima por riesgo laboral	0.00	0.00	0.00	0.00	0.00	0.00	
11310	Ayuda para energía eléctrica	0.00	0.00	0.00	0.00	0.00	0.00	
121	Honorarios asimilables a salarios	0.00	0.00	0.00	0.00	0.00	0.00	
12101	Honorarios	0.00	0.00	0.00	0.00	0.00	0.00	
122	Sueldos base al personal eventual	0.00	0.00	0.00	0.00	0.00	0.00	
12201	Sueldos base al personal eventual	0.00	0.00	0.00	0.00	0.00	0.00	
1300	Remuneraciones adicionales y especiales	6,815,019.90	515,303.18	7,330,323.08	7,065,993.61	7,065,993.61	264,329	96.4%
131	Primas por años de servicios efectivos prestados							
	Primas y acreditaciones por años de servicio efectivos prestados al personal	5604554.1	678,927.88	6,283,481.98	6,120,393.61	6,120,393.61	163,088	97.4%
	Primas de vacaciones, dominical y gratificación de fin de año	5,604,554.10	678,927.88	6,283,481.98	6,120,393.61	6,120,393.61	163,088.37	97.4%
13201	Prima vacacional	1,601,292.59	\$14,797.52	1,616,090.11	1,545,748.25	1,545,748.25	70,341.86	95.6%
13202	Gratificación por fin de año	3,202,585.21	\$586,950.25	3,789,535.46	3,789,227.44	3,789,227.44	308.02	100.0%
13203	Compensación por ajuste de calendario	400,323.15	\$37,245.02	437,568.17	428,409.69	428,409.69	9,158.48	97.9%
13204	Compensación por bono navideño	400,353.15	\$39,935.09	440,288.24	357,008.23	357,008.23	83,280.01	81.1%
134	Compensaciones	1,210,465.80	163,624.70	1,046,841.10	945,600.00	945,600.00	101,241.10	90.3%
13403	Estímulos al personal de confianza	1,210,465.80	-\$163,624.70	1,046,841.10	945,600.00	945,600.00	101,241.10	90.3%
1400	Seguridad Social	10,132,833.30	\$110,833.65	10,243,666.95	9,927,261.66	9,917,852.40	316,405.29	96.9%
141	Aportaciones de Seguridad Social	4,164,311.58	-21,313.56	4,142,998.02	4,023,198.99	4,023,198.99	119,799.03	97.1%
14102	Cuotas por Seguro de Vida al ISSSTESON	8,795.22	0.00	8,795.22	1,202.74	1,202.74	7,592.48	13.7%
14103	Cuotas Por Seguro de Retiro al ISSSTESON	5,675.28	285.52	5,960.80	5,887.74	5,887.74	73.06	98.8%
14104	Asignacion para prestamos a Corto Plazo	139,210.20	240.18	139,450.38	138,870.68	138,870.68	579.70	99.6%
14106	Otras Prestaciones de Seguridad Social	802,853.88	8,092.79	810,946.67	772,070.05	772,070.05	38,876.62	95.2%
14107	Mantenimiento Hospitalario	276,846.48	35,714.91	312,561.39	311,142.19	311,142.19	1,419.20	99.5%
	Aportaciones para la Atención a Enfermedades Preexistentes	512,600.00	63,489.00	576,089.00	571,751.00	571,751.00	4,338.00	99.2%
14109	Cuotas por Servicio Medico ISSSTESON	2,227,416.72	-130,183.72	2,097,233.00	2,083,403.81	2,083,403.81	13,829.19	99.3%
14110	Asignacion para prestamos Prendarios	190,913.80	1,047.76	191,961.56	138,870.78	138,870.78	53,090.78	72.3%
142	Aportaciones a Fondo de Vivienda	1,129,553.34	12,496.88	1,142,050.22	1,110,980.39	1,110,980.39	31,069.83	97.3%
14201	Cuotas al FOVISSSTESON	1,129,553.34	12,496.88	1,142,050.22	1,110,980.39	1,110,980.39	31,069.83	97.3%
143	Aportaciones al Sistema para el Retiro	4,706,376.00	118,533.93	4,824,909.93	4,737,870.53	4,728,461.27	87,039.40	98.2%
14303	Pagos de Defunciones, Pensiones y Jubilaciones	4,706,376.00	118,533.93	4,824,909.93	4,737,870.53	4,728,461.27	87,039.40	98.2%
144	Aportaciones para Seguros	132,592.38	0.00	132,592.38	55,211.75	55,211.75	77,380.63	41.6%
14402	Seguro Retiro Estatal	99,970.98		99,970.98	22,440.00	22,440.00	77,530.98	22.4%
14403	Otras Cuotas de Seguros Colectivos						0.00	
14406	Seguro por defuncion familiar	32,621.40		32,621.40	32,771.75	32,771.75	-150.35	100.5%
1500	Otras prestaciones sociales y económicas	-	0.00	0.00	-	-	0.00	
152	Indemnizaciones	-	0.00	0.00	-	-	0.00	
15202	Pago de Liquidaciones	-		0.00			0.00	
	...							
	Total del Gasto	45,770,648.00	1,396,883.00	47,167,531.00	44,657,991.55	44,648,582.29	2,509,539.45	94.7%
Ejercicio del Presupuesto por Partida / Descripción		Egresos Aprobado Anual		Egresos Modificado Anual	Egresos Devengado Acumulado	Egresos Pagado Acumulado	Subejercicio	% Avance Anual
		(1)		(3=1+2)	(4)	(5)	(6 = 3 - 4)	(7= 4/3)
2,000	Materiales y Suministros	1,714,348.91	614,947.62	2,329,296.53	1,817,452.95	1,817,452.95	511,843.58	0.0%
2,100	Materiales de administración	802,408.89	406,421.23	1,208,830.12	824,768.42	824,768.42	384,061.70	68.2%

	Ejercicio del Presupuesto por Partida / Descripción	Egresos Aprobado Anual		Egresos Modificado	Egresos	Egresos Pagado	Subejercicio	% Avance
			Anual	Anual	Devengado Acumulado (4)	Acumulado (5)	(6 = 3 - 4)	Anual (7= 4/3)
211	Materiales, útiles y equipos menores de oficina	324,744.47	19,385.65	305,358.82	113,338.84	113,338.84	192,019.98	37.1%
21,101	Materiales, útiles y equipos menores de oficina	324,744.47	19,385.65	305,358.82	113,338.84	113,338.84	192,019.98	37.1%
212	Materiales y útiles de impresión y reproducción	91,057.19	909.10	91,966.29	91,677.57	91,677.57	288.72	99.7%
21,201	Materiales y Útiles de Impresión y reproducción	91,057.19	909.10	91,966.29	91,677.57	91,677.57	288.72	99.7%
214	Materiales, útiles y equipos menores de Tec.de la Inf.	271,965.59	3,794.45	268,171.14	155,624.68	155,624.68	112,546.46	58.0%
21,401	Materiales, útiles para el Proc.de Eq.y Bienes Informaticos	271,965.59	3,794.45	268,171.14	155,624.68	155,624.68	112,546.46	58.0%
215	Material impreso e información digital	84,558.20	6,222.41	78,335.79	1,994.99	1,994.99	76,340.80	2.5%
21,501	Material para información	84,558.20	6,222.41	78,335.79	1,994.99	1,994.99	76,340.80	2.5%
216	Material de limpieza	15,503.40	431,348.78	446,852.18	443,986.44	443,986.44	2,865.74	99.4%
21,601	Material de limpieza	15,503.40	431,348.78	446,852.18	443,986.44	443,986.44	2,865.74	99.4%
217	Materiales Educativos	1,158.84	871.06	2,029.90	2,029.90	2,029.90	-	100.0%
21,701	Material Educativo	1,158.84	871.06	2,029.90	2,029.90	2,029.90	-	100.0%
218	Materiales para Registro e Ident. De Bienes y Personas	13,421.20	2,694.80	16,116.00	16,116.00	16,116.00	-	100.0%
21,801	Placas, Engomados, Calcomanías y Hologramas	13,421.20	2,694.80	16,116.00	16,116.00	16,116.00	-	100.0%
2,200	Productos Alimenticios para personas	61,908.61	30,169.34	92,077.95	89,288.51	89,288.51	2,789.44	97.0%
221	Productos Alimenticios para personas	61,908.61	29,214.20	91,122.81	88,415.40	88,415.40	2,707.41	97.0%
22,101	Productos alimenticios para el personal en las instalaciones	58,423.91	29,025.20	87,449.11	86,230.02	86,230.02	1,219.09	98.6%
22,106	Adquisición Agua Potable	3,484.70	189.00	3,673.70	2,185.38	2,185.38	1,488.32	59.5%
223	Utensilios para el servicio de alimentación	-	955.14	955.14	873.11	873.11	82.03	91.4%
22,301	Utensilios para servicio de Alim.	-	955.14	955.14	873.11	873.11	82.03	91.4%
2,400	Materiales y artículos de construcción y de reparación	48,940.40	10,834.40	38,106.00	4,200.20	4,200.20	33,905.80	11.0%
246	Material eléctrico y electrónico	38,106.00	-	38,106.00	4,200.20	4,200.20	33,905.80	11.0%
24,601	Material Electrico y electronico	38,106.00	-	38,106.00	4,200.20	4,200.20	33,905.80	11.0%
248	Material complementario	10,834.40	10,834.40	-	-	-	-	-
24,801	Materiales complementarios	10,834.40	10,834.40	-	-	-	-	-
24,901	Otros materiales y articulos de Construccion y reparacion	-	-	-	-	-	-	-
2,500	Productos químicos, farmacéuticos y de laboratorio	11,288.00	30,880.91	42,168.91	36,005.36	36,005.36	6,163.55	85.4%
253	Medicinas y productos farmacéuticos	11,288.00	-	32,319.80	36,005.36	36,005.36	3,685.56	111.4%
25,201	Fertilizantes Pesticidas	-	-	-	-	-	-	-
25,301	Medicinas y productos farmaceuticos	2,900.00	6,949.11	9,849.11	9,685.40	9,685.40	163.71	98.3%
25,401	Materiales, Accesorios y Suministros Medicos	8,388.00	23,931.80	32,319.80	26,319.96	26,319.96	5,999.84	81.4%
2,600	Combustibles, lubricantes y aditivos	612,094.88	17,177.43	629,272.31	244,775.50	244,775.50	384,496.81	38.9%
261	Combustibles, lubricantes y aditivos	612,094.88	17,177.43	629,272.31	244,775.50	244,775.50	384,496.81	38.9%
26,101	Combustibles	612,094.88	17,177.43	629,272.31	244,775.50	244,775.50	384,496.81	38.9%
2,700	Vestuarios, Blancos,Prendas de Seguridad y Proteccion Personal	43,444.13	41,032.29	84,476.42	59,127.27	59,127.27	25,349.15	70.0%
271	Vestuarios y Uniformes	43,444.13	41,032.29	84,476.42	59,127.27	59,127.27	25,349.15	70.0%
27,101	Vestuarios y Uniformes	43,444.13	18,661.12	62,105.25	37,203.52	37,203.52	24,901.73	59.9%
27,201	Prendas de Seguridad y Proteccion Personal	-	22,371.17	22,371.17	21,923.75	21,923.75	447.42	98.0%
2,800	Materiales y Suministros para Seguridad	54,066.76	54,066.76	54,066.76	54,066.73	54,066.73	0.03	100.0%
283	Prendas de Proteccion para Seguridad Publica	54,066.76	54,066.76	54,066.76	54,066.73	54,066.73	0.03	100.0%
28,301	Prendas de Proteccion para Seguridad Publica	54,066.76	54,066.76	54,066.76	54,066.73	54,066.73	0.03	100.0%
2,900	Herramientas, refacciones y accesorios menores	134,264.00	46,034.06	180,298.06	120,361.79	120,361.79	59,936.27	66.8%
291	Herramientas menores	69.60	643.22	712.82	425.50	425.50	287.32	59.7%
29,101	Herramientas menores	69.60	643.22	712.82	425.50	425.50	287.32	59.7%
292	Refacciones y Accesorios menores de Edificios	19,014.00	454.93	19,468.93	117,026.79	117,026.79	97,557.86	601.1%
29,201	Refacciones y Accesorios menores de Edificios	15,014.00	454.93	15,468.93	948.51	948.51	14,520.42	6.1%
29,301	Refacciones y Accesorios menores de Mob. Eq.de Admon.	4,000.00	-	4,000.00	-	-	4,000.00	0.0%
294	Refacciones y accesorios menores de equipo de computo y tecnologías de la información	92,566.00	44,300.00	136,866.00	116,078.28	116,078.28	20,787.72	84.8%
29,401	Refacciones y accesorios menores de equipo de computo y tecnologías de la información	92,566.00	44,300.00	136,866.00	116,078.28	116,078.28	20,787.72	84.8%
296	Refacc.y Accesorios Menores de Eq.de Transporte	22,614.40	635.91	23,250.31	2,909.50	2,909.50	20,340.81	12.5%
29,601	Refacciones y Accesorios Menores de Eq.de Transporte	22,614.40	-	22,614.40	2,273.60	2,273.60	20,340.80	10.1%
29,801	Refacciones y accesorios menores de maquinaria y otros equipos	-	-	-	-	-	-	-
29,901	Refacciones y Accesorios y Otros Bienes Muebles	-	635.91	635.91	635.90	635.90	0.01	100.0%
	Total del Gasto	1,714,348.91	614,947.62	2,329,296.53	1,432,593.78	1,432,593.78	896,702.75	61.5%

Ejercicio del Presupuesto por Partida / Descripción		Egresos Aprobado Anual		Egresos Modificado Anual	Egresos Devengado Acumulado (4)	Egresos Pagado Acumulado (5)	Subejercicio (6 = 3 - 4)	% Avance Anual (7= 4/3)
Ejercicio del Presupuesto por Partida / Descripción		Egresos Aprobado Anual		Egresos Modificado Anual	Egresos Devengado Acumulado	Egresos Pagado Acumulado	Subejercicio	% Avance Anual
		(1)		(3=1+2)	(4)	(5)	(6 = 3 - 4)	(7= 4/3)
3000	Servicios Generales	12,407,840.49	2,454,870.25	14,862,710.74	10,645,544.88	10,556,040.87	4,217,165.86	71.6%
3100	Servicios básicos	1,254,279.18	55,693.07	1,309,972.25	1,202,357.94	1,202,357.93	107,614.31	91.8%
311	Energía eléctrica	809,076.80	28,980.72	838,057.52	812,778.00	812,778.00	25,279.52	97.0%
31101	Energía eléctrica	809,076.80	28,980.72	838,057.52	812,778.00	812,778.00	25,279.52	97.0%
313	Agua	29,378.72	-	29,378.72	20,887.00	20,887.00	8,491.72	71.1%
31301	Agua	29,378.72	-	29,378.72	20,887.00	20,887.00	8,491.72	71.1%
314	Telefonía tradicional	32,776.68	21,749.89	54,526.57	54,504.54	54,504.54	22.03	100.0%
31401	Telefonía tradicional	32,776.68	21,749.89	54,526.57	54,504.54	54,504.54	22.03	100.0%
316	Servicios de Telecomunicaciones y satelites	64,154.36	4,708.06	59,446.30	38,864.64	38,864.64	20,581.66	65.4%
31601	Servicios de Telecomunicaciones y satelites	64,154.36	4,708.06	59,446.30	38,864.64	38,864.64	20,581.66	65.4%
317	Servicios de acceso a internet, redes y procesamiento de información	200,025.66	9,670.52	209,696.18	194,868.95	194,868.95	14,827.23	92.9%
31701	Servicio de Acceso a Internet, redes y procesamientos de informacion	200,025.66	9,670.52	209,696.18	194,868.95	194,868.95	14,827.23	92.9%
318	Servicios postales y telegráficos	118,866.96	-	118,866.96	80,454.81	80,454.80	38,412.15	67.7%
31801	Servicio Postal	118,866.96	-	118,866.96	80,454.81	80,454.80	38,412.15	67.7%
31901	Servicios Integrales y Otros Servicios	-	-	-	-	-	-	-
3200	Servicio de arrendamiento	1,377,708.53	183,392.30	1,194,316.23	975,709.00	975,709.00	218,607.23	81.7%
323	Arrendamiento de mobiliario y equipo de administración, educacional y recreativo	1,377,708.53	183,392.30	1,194,316.23	975,709.00	975,709.00	218,607.23	81.7%
32301	Arrendamiento de muebles, maquinaria y equipo	71,491.40	-	71,491.40	48,224.04	48,224.04	23,267.36	67.5%
32701	Patentes, Regalías y Otros	1,306,217.13	183,392.30	1,122,824.83	927,484.96	927,484.96	195,339.87	82.6%
32901	Otros arrendamientos	-	-	-	-	-	-	-
3300	Servicios profesionales, científicos, técnicos y otros servicios	1,081,667.88	690,372.47	1,772,040.35	1,191,379.43	1,191,379.43	580,660.92	67.2%
331	Servicios legales, de contabilidad, auditorías y relacionados	69,600.00	-	69,600.00	46,869.13	46,869.13	22,730.87	67.3%
33101	Servicios legales, de contabilidad, auditorías y relacionados	69,600.00	-	69,600.00	46,869.13	46,869.13	22,730.87	67.3%
333	Servicios de consultoría en tecnologías de la información	34,568.00	-	34,568.00	-	-	34,568.00	0.0%
33301	Servicios de Informática	34,568.00	-	34,568.00	-	-	34,568.00	0.0%
334	Servicios de Capacitación	477,440.02	149,186.98	626,627.00	242,333.94	242,333.94	384,293.06	38.7%
33401	Servicios de Capacitación	477,440.02	149,186.98	626,627.00	242,333.94	242,333.94	384,293.06	38.7%
336	Servicios de apoyo administrativo, traducción, fotocopiado e impresión	-	122,770.23	122,770.23	122,769.83	122,769.83	0.40	100.0%
33603	Impresiones y Publicaciones Oficiales	-	91,640.40	91,640.40	91,640.00	91,640.00	-	-
33605	Licitaciones convenios y convocatorias	-	31,129.83	31,129.83	31,129.83	31,129.83	-	100.0%
338	Servicios de vigilancia	500,059.86	418,415.26	918,475.12	779,406.53	779,406.53	139,068.59	84.9%
33801	Servicio de vigilancia	500,059.86	-	500,059.86	377,515.25	377,515.25	122,544.61	75.5%
33901	Servicios Integrales	-	418,415.26	418,415.26	401,891.28	401,891.28	16,523.98	96.1%
33902	Servicios Integrales	-	-	-	-	-	-	-
3400	Servicios financieros, bancarios y comerciales	113,432.03	770.99	112,661.04	109,875.18	109,875.18	2,785.86	97.5%
341	Servicios financieros y bancarios	27,840.00	-	27,840.00	25,054.17	25,054.17	2,785.83	90.0%
34101	Servicios financieros y bancarios	27,840.00	-	27,840.00	25,054.17	25,054.17	2,785.83	90.0%
345	Seguros de bienes patrimoniales	85,592.03	770.99	84,821.04	84,821.01	84,821.01	0.03	100.0%
34401	Seguros y Fianzas	-	-	-	-	-	-	-
34501	Seguros de bienes patrimoniales	85,592.03	770.99	84,821.04	84,821.01	84,821.01	0.03	100.0%
3500	Servicios mantenimiento y conservación e instalación	2,627,642.15	1,478,183.68	4,105,825.83	2,982,136.16	2,982,197.16	1,123,689.67	72.6%
351	Conservación y mantenimiento menor de inmuebles	124,751.04	669,887.98	794,639.02	574,176.24	574,176.24	220,462.78	72.3%
35101	Mnto y conservacion de inmuebles	124,751.04	669,887.98	794,639.02	574,176.24	574,176.24	220,462.78	72.3%
352	Instalación, reparación y mantenimiento de mobiliario y equipo de administración, educacional y recreativo	-	73,138.00	73,138.00	17,458.00	17,458.00	55,680.00	23.9%
35201	Mant. y cons. de mob y equipo	-	73,138.00	73,138.00	17,458.00	17,458.00	55,680.00	23.9%
353	Instalación, reparación y mantenimiento de equipo de computo y tecnologías de información	1,372,621.04	72,051.38	1,444,672.42	940,623.94	940,684.94	504,048.48	65.1%
35301	Instalaciones	-	-	-	-	-	-	-
35302	Mantenimiento y conservación de bienes informáticos	1,372,621.04	72,051.38	1,444,672.42	940,623.94	940,684.94	504,048.48	65.1%

Ejercicio del Presupuesto por Partida / Descripción		Egresos Aprobado Anual		Egresos			Subejercicio (6 = 3 - 4)	% Avance Anual (7= 4/3)
				Egresos Modificado Anual	Devengado Acumulado (4)	Egresos Pagado Acumulado (5)		
355	Reparación y mantenimiento de equipo de transporte	78,012.13	1,325.00	79,337.13	47,649.68	47,649.68	31,687.45	60.1%
35401	Instalacion, Reparacion y Mtto. De Instr. Medico y Laboratorio	17,632.00	-	17,632.00	-	-	17,632.00	0.0%
35501	Mantenimiento de equipo de transporte	60,380.13	1,325.00	61,705.13	47,649.68	47,649.68	14,055.45	77.2%
357	Instalación, reparación y mantenimiento de maquinaria, otros equipos y herramientas	294,176.00	228,596.32	522,772.32	263,525.90	263,525.90	259,246.42	50.4%
35701	Mnto y conservación de maq y equipo	178,176.00	228,596.32	406,772.32	263,525.90	263,525.90	143,246.42	64.8%
35702	Mnto y conservación de herramintas,maq y otros equipos	116,000.00	-	116,000.00	-	-	116,000.00	0.0%
358	Servicios de limpieza y manejo de desechos	758,081.94	433,185.00	1,191,266.94	1,138,702.40	1,138,702.40	52,564.54	95.6%
35801	Servicios de limpieza y manejo de desechos	758,081.94	433,185.00	1,191,266.94	1,138,702.40	1,138,702.40	52,564.54	95.6%
3700	Servicios de traslado y viáticos	1,349,018.56	194,791.99	1,154,226.57	61,434.00	61,434.00	1,092,792.57	5.3%
371	Pasajes aéreos	577,766.00	116,110.21	461,655.79	37,284.00	37,284.00	424,371.79	8.1%
37101	Pasajes aereos	577,766.00	116,110.21	461,655.79	37,284.00	37,284.00	424,371.79	8.1%
372	Pasajes Terrestres	-	-	-	-	-	-	0.0%
37201	Pasajes Terrestres	-	-	-	-	-	-	0.0%
375	Viáticos en el país	771,252.56	78,681.78	692,570.78	24,150.00	24,150.00	668,420.78	3.5%
37501	Viaticos	752,052.43	78,681.78	673,370.65	23,350.00	23,350.00	650,020.65	3.5%
37502	Gastos de camino	19,200.13	-	19,200.13	800.00	800.00	18,400.13	4.2%
379	Otros servicios de traslado y hospedaje	-	-	-	-	-	-	-
37901	Cuotas	-	-	-	-	-	-	-
3800	Servicios Oficiales	-	1,014.01	1,014.01	1,014.00	1,014.00	0.01	100.0%
381	Gastos de Ceremonial	-	1,014.01	1,014.01	1,014.00	1,014.00	0.01	100.0%
38101	Gastos de Ceremonial	-	1,014.01	1,014.01	1,014.00	1,014.00	0.01	100.0%
3900	Servicios Diversos	4,604,092.16	608,562.30	5,212,654.46	4,121,639.17	4,032,074.17	1,091,015.29	79.1%
398	Impuestos sosobre nominas y otros	775,313.00	-	775,313.00	695,549.00	605,984.00	79,764.00	0.0%
39801	Impuestos sobre Nominas	775,313.00	-	775,313.00	695,549.00	605,984.00	79,764.00	0.0%
399	Otros servicios generales	3,828,779.16	608,562.30	4,437,341.46	3,426,090.17	3,426,090.17	1,011,251.29	77.2%
39901	Servicios Asistenciales	-	-	540,920.00	-	-	540,920.00	-
39903	Subrogados	3,828,779.16	608,562.30	4,437,341.46	3,426,090.17	3,426,090.17	1,011,251.29	77.2%
	Total del Gasto	12,407,840.49	2,454,870.25	14,862,710.74	10,645,544.88	10,556,040.87	4,217,165.86	71.6%
Ejercicio del Presupuesto por Partida / Descripción		Egresos Aprobado Anual		Egresos Modificado Anual	Egresos Devengado Acumulado	Egresos Pagado Acumulado	Subejercicio	% Avance Anual
		(1)		(3=1+2)	(4)	(5)	(6 = 3 - 4)	(7= 4/3)
5000	Bienes muebles, inmuebles e intangibles	1,181,123.60	7,707,767.10	8,888,890.70	7,709,131.12	7,709,131.15	1,179,759.58	86.7%
5100	Mobiliario y equipo de administración	515,979.60	6,125,466.34	6,641,445.94	6,189,878.87	6,189,878.87	451,567.07	93.2%
511	Muebles de oficina y estantería	401,070.00	35,956.83	437,026.83	201,481.82	201,481.82	235,545.01	46.1%
51101	Muebles de Oficina y estantería	401,070.00	35,956.83	437,026.83	201,481.82	201,481.82	235,545.01	46.1%
515	Equipo de cómputo y de tecnologías de la información	91,593.60	5,215,562.03	5,307,155.63	5,103,038.65	5,103,038.65	204,116.98	96.2%
51501	Bienes informáticos	91,593.60	5,215,562.03	5,307,155.63	5,103,038.65	5,103,038.65	204,116.98	96.2%
519	Otros mobiliarios y equipo de administración	23,316.00	873,947.48	897,263.48	885,358.40	885,358.40	11,905.08	98.7%
51901	Otros mobiliarios y equipo de Administración	23,316.00	873,947.48	897,263.48	885,358.40	885,358.40	11,905.08	98.7%
5200	Mobiliario y equipo educacional y recreativo	2,900.00	377,353.80	380,253.80	311,862.03	311,862.06	68,391.77	82.0%
521	Equipo y aparatos audiovisuales	-	160,781.80	160,781.80	137,796.52	137,796.52	22,985.28	85.7%
52101	Equipo y aparatos audiovisuales	-	160,781.80	160,781.80	137,796.52	137,796.52	22,985.28	85.7%
523	Camaras Fotograficas y de Video	2,900.00	216,572.00	219,472.00	174,065.51	174,065.54	45,406.49	79.3%
52301	Camaras Fotograficas y de Video	2,900.00	216,572.00	219,472.00	174,065.51	174,065.54	45,406.49	79.3%
5300	EQUIPO E INSTRUMENTAL MEDICO Y DE LABORATORIO	-	255,495.80	255,495.80	255,495.80	255,495.80	-	100.0%
531	Instrumental medico y de laboratorio	-	255,495.80	255,495.80	255,495.80	255,495.80	-	100.0%
53201	Instrumental medico y de laboratorio	-	255,495.80	255,495.80	255,495.80	255,495.80	-	100.0%
5400	Vehiculos y Equipo de Transporte	-	-	-	-	-	-	-
54100	Vehiculos y Equipo Terrestre	-	-	-	-	-	-	-
54102	Vehiculos y Equipo Terrestre	-	-	-	-	-	-	-
5600	Maquinaria, otros equipos y herramientas	140,244.00	140,244.00	-	-	-	-	-
564	Sistemas de Aire Acondicionado, Calefacción y de Refrigeración Industrial y Comercial	-	-	-	-	-	-	-
56401	Sistemas de Aire Acondicionado, Calefacción y de Refrigeración Industrial y Comercial	-	-	-	-	-	-	-
565	Equipo de Comunicación y telecomunicación	140,244.00	140,244.00	-	-	-	-	-
56501	Equipo de Comunicación y telecomunicacion	140,244.00	140,244.00	-	-	-	-	-
56601	Maquinaria y equipo Electrico y Electronico	-	-	-	-	-	-	-

Ejercicio del Presupuesto por Partida / Descripción		Egresos Aprobado Anual		Egresos Modificado Anual	Egresos Devengado Acumulado (4)	Egresos Pagado Acumulado (5)	Subejercicio (6 = 3 - 4)	% Avance Anual (7= 4/3)
5800	Bienes Inmuebles		-	-				
5890	Otros Bienes Inmuebles			-				
58904	Otros Bienes Inmuebles							
5900	Activos Intangibles	522,000.00	1,089,695.16	1,611,695.16	951,894.42	951,894.42	659,800.74	59.1%
591	software	522,000.00	68,571.40	590,571.40	-	-	590,571.40	0.0%
59101	software	522,000.00	68,571.40	590,571.40			590,571.40	0.0%
597	Licencias Informáticas e Intelectuales	-	1,021,123.76	1,021,123.76	951,894.42	951,894.42	69,229.34	93.2%
59701	Licencias Informáticas e Intelectuales	-	953,523.76	953,523.76	951,894.42	951,894.42	1,629.34	99.8%
59901	Otros Activos Intangibles		67,600.00	67,600.00			67,600.00	0.0%
	Total del Gasto	1,181,123.60	7,707,767.10	8,888,890.70	7,709,131.12	7,709,131.15	1,179,759.58	86.7%
Ejercicio del Presupuesto por Partida / Descripción		Egresos Aprobado Anual		Egresos Modificado Anual	Egresos Devengado Acumulado	Egresos Pagado Acumulado	Subejercicio	% Avance Anual
6000	Inversión Pública	12,537,602.00		12,537,602.00			12,537,602.00	0.0%
6100	Obra pública en Bienes de Dominio Público	12,537,602.00		12,537,602.00			12,537,602.00	0.0%
612	Edificacion no Habitacional							
61203	Remodelacion y Rehabilitacion	12,537,602.00	12,537,602.00	-	-	-	-	
61204	Conservación y Mantenimiento							
	Total del Gasto	12,537,602.00	12,537,602.00	-	-	-	-	
	Total del Gasto	73,611,563.00	363,134.03	73,248,428.97	64,445,261.33	64,346,348.09	8,803,167.64	12.0%

Elaboro
C.P. Ignacio Cota Torres
Sub Director Administrativo

Reviso
Lic. Juan Carlos Salazar Platt
Director Administrativo

Autorizo
Lic. Juan Pablo Acosta Suarez
Director General

Centro de Evaluación Control y Confianza del Estado de Sonora
Estado Analítico del Ejercicio de Presupuesto de Egresos- Detallado – LDF
(Clasificación de Servicios Personales por Categoría)
Del 01 de Enero al 31 de Diciembre de 2020

CPCA-II-14

(PESOS)

CUENTA PÚBLICA : 2020

Concepto (c)	Egresos					Subejercicio (e)
	Aprobado (d)	Ampliaciones/ (Reducciones)	Modificado	Devengado	Pagado	
I. Gasto No Etiquetado (I=A+B+C+D+E+F)	45,770,648.00	1,396,883.00	47,167,531.00	44,657,991.55	44,648,582.29	2,509,539.45
A. Personal Administrativo y de Servicio Público	45,770,648.00	1,396,883.00	47,167,531.00	44,657,991.55	44,648,582.29	2,509,539.45
B. Magisterio						
C. Servicios de Salud (C=c1+c2)						
c1) Personal Administrativo						
c2) Personal Médico, Paramédico y afín						
D. Seguridad Pública						
E. Gastos asociados a la implementación de nuevas leyes federales o reformas a las mismas (E = e1 + e2)						
e1) Nombre del Programa o Ley 1						
e2) Nombre del Programa o Ley 2						
F. Sentencias laborales definitivas						
II. Gasto Etiquetado (II=A+B+C+D+E+F)						
A. Personal Administrativo y de Servicio Público						
B. Magisterio						
C. Servicios de Salud (C=c1+c2)						
c1) Personal Administrativo						
c2) Personal Médico, Paramédico y afín						
D. Seguridad Pública						
E. Gastos asociados a la implementación de nuevas leyes federales o reformas a las mismas (E = e1 + e2)						
e1) Nombre del Programa o Ley 1						
e2) Nombre del Programa o Ley 2						
F. Sentencias laborales definitivas						
III. Total del Gasto en Servicios Personales (III = I + II)	45,770,648.00	1,396,883.00	47,167,531.00	44,657,991.55	44,648,582.29	2,509,539.45

Elaboro
C.P. Ignacio Cota Torres
Sub Director Administrativo

Reviso
Lic. Juan Carlos Salazar Platt
Director Administrativo

Autorizo
Lic. Juan Pablo Acosta Suarez
Director General

Centro de Evaluación Control y Confianza del Estado de Sonora
Conciliación entre los Egresos Presupuestarios y los Gastos Contables
 Al 31 de Diciembre de 2020

CPCA-II-15

CUENTA PÚBLICA: 2020

(Pesos)

1. Total de Egresos Presupuestarios		64,445,261.12
2. Menos Egresos Presupuestarios No Contables		7,709,131.12
Materias Primas y Materiales de Producción y Comercialización		
Materiales y Suministros		
Mobiliario y Equipo de Administración	6,189,879	
Mobiliario y Equipo Educacional y Recreativo	311,862	
Equipo e Instrumental Médico y de Laboratorio	255,496	
Vehículos y Equipo de Transporte		
Equipo de Defensa y Seguridad		
Maquinaria, Otros Equipos y Herramientas		
Arquivos Biológicos		
Bienes Inmuebles		
Activos Intangibles	951,894	
Obra Pública en Bienes de Dominio Público		
Obra Pública en Bienes Propios		
Acciones y Participaciones de Capital		
Compra de Títulos y Valores		
Concesión de Préstamos		
Inversiones en Fideicomisos, Mandatos y Otros Análogos		
Provisiones para Contingencias y Otras Erogaciones Especiales		
Armonización de la Deuda Pública		
Adeudos de Ejercicios Fiscales Anteriores (ADEFAS)		
Otros Egresos Presupuestales No Contables		
3. Más Gastos Contables No Presupuestarios		4,912,144.21
Estimaciones, Depreciaciones, Deterioros, Obsolescencia y Amortizaciones	4,912,144	
Provisiones		
Disminución de Inventarios		
Aumento por Insuficiencia de Estimaciones por Pérdida o Deterioro u Obsolescencia		
Aumento por Insuficiencia de Provisiones		
Otros Gastos		
Otros Gastos Contables No Presupuestales		
4. Total de Gasto Contable (4= 1 - 2 + 3)		61,648,274.21

Elaboro
 C.P. Ignacio Cota Torres
 Sub Director Administrativo

Reviso
 Lic. Juan Carlos Salazar Platt
 Director Administrativo

Autorizo
 Lic. Juan Pablo Acosta Suarez
 Director General

Endeudamiento Neto

Del 01 de Enero al 31 de Diciembre de 2020

(pesos)

CUENTA PÚBLICA: 2020

Identificación del crédito o Instrumento	Contratación / Colocación	Amortización	Endeudamiento Neto
	A	B	C=A-B
Créditos Bancarios			
1			
2			
3			
4			
5			
6			
7			
8			
9			
10			
Total Créditos Bancarios	0.00	0.00	0.00
Otros Instrumentos de Deuda			
1			
2			
3			
4			
5	NO APLICA		0.00
6			
7			
8			
9			
10			
Total Otros Instrumentos de Deuda	0.00	0.00	0.00
TOTAL	0.00	0.00	0.00

"Bajo protesta de decir verdad declaramos que los Estados Financieros y sus Notas, son razonablemente correctos y son responsabilidad del emisor"

Elaboro
C.P. Ignacio Cota Torres
Sub Director Administrativo

Reviso
Lic. Juan Carlos Salazar Platt
Director Administrativo

Autorizo
Lic. Juan Pablo Acosta Suarez
Director General

Intereses de la Deuda

Del 01 de Enero al 31 de Diciembre de 2020

CUENTA PUBLICA: 2020

Identificación del crédito o Instrumento	Devengado	Pagado
Créditos Bancarios		
1		
2		
3		
4		
5		
6		
7		
8		
9		
10		
Total de Interéses Créditos Bancarios	0.00	0.00
Otros Instrumentos de Deuda		
1		
2		
3		
4		
5		
6		
7		
8		
9		
10		
Total Intereses Otros Instrumentos de Deuda	0.00	0.00
TOTAL	0.00	0.00

"Bajo protesta de decir verdad declaramos que los Estados Financieros y sus Notas, son razonablemente correctos y son responsabilidad del emisor"

Elaboro

C.P. Ignacio Cota Torres
Sub Director Administrativo

Reviso

Lic. Juan Carlos Salazar Platt
Director Administrativo

Autorizo

Lic. Juan Pablo Acosta Suarez
Director General

Centro de Evaluación Control y Confianza del Estado de Sonora
Gasto Por Categoría Programática
 Del 01 de Enero al 31 de Diciembre de 2020

CPCA-III-01

CUENTA PÚBLICA : 2020

(PESOS)

Concepto	Egresos Aprobado Anual (1)	Ampliaciones/ (Reducciones) (2)	Egresos Modificado Anual (3=1+2)	Egresos Devengado Anual (4)	Egresos Pagado Anual (5)	Subejercicio (6 = 3 - 4)
Programas						
Subsidios: Sector Social y Privado o Estados y Municipios	0	0	0	0	0	0
Sujetos a Reglas de Operación			0			0
Otros Subsidios			0			0
Desempeño de las Funciones:	73,611,563	-363,134	73,248,429	64,445,261	64,346,348	8,803,168
Prestación de Servicios Públicos	73,611,563	-363,134	73,248,429	64,445,261	64,346,348	8,803,168
Provisión de Bienes Públicos			0			0
Planeación, Seguimiento y Evaluación de Políticas Públicas			0			0
Promoción y Fomento			0			0
Regulación y Supervisión			0			0
Funciones de las Fuerzas Armadas (Unicamente el Gobierno Federal)			0			0
Específicos			0			0
Proyectos de Inversión			0			0
Administrativos y de Apoyos	0	0	0	0	0	0
Apoyo al Proceso Presupuestario y para Mejorar la Eficiencia Institucional			0			0
Apoyo a la Función Pública y al Mejoramiento de la Gestión			0			0
Operaciones Ajenas			0			0
Compromisos	0	0	0	0	0	0
Obligaciones de Cumplimiento de Resolución Jurisdiccional			0			0
Desastres Naturales			0			0
Obligaciones	0	0	0	0	0	0
Pensiones y Jubilaciones			0			0
Aportaciones a la Seguridad Social			0			0
Aportaciones a Fondos de Estabilización			0			0
Aportaciones a Fondos de Inversión y Reestructura de Pensiones			0			0
Programas de gasto Federalizado (Gobierno Federal)	0	0	0	0	0	0
Gasto Federalizado			0			0
Participaciones a Entidades Federativas y Municipios			0			0
Costo Financiero, Deuda o Apoyo a Deudores y Ahorradores de la Banca			0			0
Adeudos de Ejercicios Fiscales Anteriores			0			0
Total del Gasto	73,611,563	-363,134	73,248,429	64,445,261	64,346,348	8,803,168

Elaboro
C.P. Ignacio Cota Torres
Sub Director Administrativo

Reviso
Lic. Juan Carlos Salazar Platt
Director Administrativo

Autorizo
Lic. Juan Pablo Acosta Suarez
Director General

Centro de Evaluación Control y Confianza del Estado de Sonora
Gastos por proyectos de Inversión
Del 01 de Enero al 31 de Diciembre de 2020

CPCA-III-03

CUENTA PÚBLICA : 2020

GASTO DE INVERSION EJERCIDO:		
NOMBRE DEL PROYECTO	MONTO EROGADO	ORIGEN DEL RECURSO*
EL CENTRO DE EVALUACION NO CUENTA CON NINGUN PROYECTO DE INVERSION		

* Se deberán informar con todas las fuentes del recurso.

Ya sean obras con Recurso Federal, Recurso Estatal e Ingresos Propios del ente Público.

"Bajo protesta de decir verdad declaramos que los Estados Financieros y sus Notas, son razonablemente correctos y son responsabilidad del emisor"

Elaboro
C.P. Ignacio Cota Torres
Sub Director Administrativo

Reviso
Lic. Juan Carlos Salazar Platt
Director Administrativo

Autorizo
Lic. Juan Pablo Acosta Suarez
Director General



INFORME DE AVANCE DEL PROGRAMA OPERATIVO ANUAL 2020

Gobierno del Estado de Sonora

CLAVE	NOMBRE DEL INDICADOR	UNI. MEDIDA	TIPO META	VAL. ACUM.	DATOS	PROGRAMADO ORIGINAL	MODIFICADO	REALIZADO	% DE AVANCE ANUAL
						ANUAL	ANUAL	ANUAL	

DEPENDENCIA / ENTIDAD 12 CENTRO DE EVALUACIÓN Y CONTROL DE CONFIANZA

UNIDAD ADMINISTRATIVA 001 C3 DIRECCIÓN GENERAL

E105E03	EVALUACIÓN Y PROFESIONALIZACIÓN DE LOS CUERPOS DE SEGURIDAD PÚBLICA								
287	COORDINACIÓN ADMINISTRATIVA								
	SOMETER A LA JUNTA DE GOBIERNO LOS ASUNTOS INSTITUCIONALES E INFORMAR DEL DESEMPEÑO DE LAS ACTIVIDADES REALIZADAS EN LA OPERACIÓN DEL CENTRO DE EVALUACIÓN	REUNIÓN	A	SI	META	4.00	4.00	4.00	100.00%
					NUM	4.00	4.00	4.00	
					DEN				
EVALUACIÓN CUALITATIVA									
SOMETER A LA JUNTA DE GOBIERNO LOS ASUNTOS INSTITUCIONALES E INFORMAR EL DESEMPEÑO DE LAS ACTIVIDADES REALIZADAS EN LA OPERACIÓN DEL CENTRO DE EVALUACION									

UNIDAD ADMINISTRATIVA 002 C3 DIRECCIÓN DE EVALUACIÓN PSICOLÓGICA

176	EVALUACIÓN DE LOS ELEMENTOS DE SEGURIDAD PÚBLICA								
	REALIZAR LAS EVALUACIONES PSICOLOGICAS DE CONTROL DE CONFIANZA TODOS LOS INTEGRANTES DE LAS INSTITUCIONES DE SEGURIDAD PUBLICA MUNICIPALES Y ESTATALES	EVALUACIÓN	A	SI	META	3632.00	2688.00	2383.00	65.61%
					NUM	3632.00	2688.00	2383.00	
					DEN				
EVALUACIÓN CUALITATIVA									
LA META INICIAL DEL PROGRAMA OPERATIVO ANUAL 2020 REQUIRO SER MODIFICADA DEBIDO A LA CONTINGENCIA SANITARIA, LA CUAL EXIGIO PLANEAR Y EJECUTAR LAS ADECUACIONES NECESARIAS PARA EVITAR AL MAXIMO LA PROPAGACION DEL COVID .									

	REALIZAR LAS EVALUACIONES DE CONTROL DE CONFIANZA CON LA APLICACION DEL POLIGRAFO A TODOS LIS INTEGRANTES DE LAS INSTITUCIONES DE SEGURIDAD PUBLICA DE LOS MUNICIPIOS Y DEPENDENCIAS ESTATALES	EVALUACIÓN	A	SI	META	3632.00	2458.00	1157.00	31.86%
					NUM	3632.00	2458.00	1157.00	
					DEN				
EVALUACIÓN CUALITATIVA									
LA META INICIAL DEL PROGRAMA OPERATIVO ANUAL 2020 REQUIRO SER MODIFICADA DEBIDO A LA CONTINGENCIA SANITARIA, LA CUAL EXIGIO PLANEAR Y EJECUTAR LAS ADECUACIONES NECESARIAS PARA EVITAR AL MAXIMO LA PROPAGACION DEL COVID . VIENDOSE AFECTADA EL AREA DE POLIGRAFIA									

	REALIZAR LAS EVALUACIONES SOCIOECONOMICAS A TODOS LOS ELEMENTOS DE SEGURIDAD PUBLICA DE LAS INSTITUCIONES DE SEGURIDAD PUBLICA MUNICIPALES Y ESTATALES	EVALUACIÓN	A	SI	META	3632.00	3559.00	2383.00	65.61%
					NUM	3632.00	3559.00	2383.00	
					DEN				
EVALUACIÓN CUALITATIVA									
LA META INICIAL DEL PROGRAMA OPERATIVO ANUAL 2020 REQUIRO SER MODIFICADA DEBIDO A LA CONTINGENCIA SANITARIA, LA CUAL EXIGIO PLANEAR Y EJECUTAR LAS ADECUACIONES NECESARIAS PARA EVITAR AL MAXIMO LA PROPAGACION DEL COVID .									

	REALIZAR LAS EVALUACIONES MEDICO TOXICOLOGICAS DE PERMANENCIAS Y NUEVO INGRESO A TODOS LOS ELEMENTOS DE SEGURIDAD PUBLICA MUNICIPALES Y ESTATALES	EVALUACIÓN	A	SI	META	3632.00	3561.00	2383.00	65.61%
					NUM	3632.00	3561.00	2383.00	
					DEN				
EVALUACIÓN CUALITATIVA									
LA META INICIAL DEL PROGRAMA OPERATIVO ANUAL 2020 REQUIRO SER MODIFICADA DEBIDO A LA CONTINGENCIA SANITARIA, LA CUAL EXIGIO PLANEAR Y EJECUTAR LAS ADECUACIONES NECESARIAS PARA EVITAR AL MAXIMO LA PROPAGACION DEL COVID .									

UNIDAD ADMINISTRATIVA 006 C3 DIRECCIÓN DE DESARROLLO ORGANIZACIONAL Y PLANEACIÓN

287	COORDINACIÓN ADMINISTRATIVA								
	REUNIONES DE COMITES	COMITÉ	A	SI	META	227.00	235.00	168.00	74.01%
					NUM	227.00	235.00	168.00	
					DEN				
EVALUACIÓN CUALITATIVA									
LA META INICIAL DEL PROGRAMA OPERATIVO ANUAL 2020 REQUIRO SER MODIFICADA DEBIDO A LA CONTINGENCIA SANITARIA, LA CUAL EXIGIO PLANEAR Y EJECUTAR LAS ADECUACIONES NECESARIAS PARA EVITAR AL MAXIMO LA PROPAGACION DEL COVID .									



INFORME DE AVANCE DEL PROGRAMA OPERATIVO ANUAL 2020

Gobierno del Estado de Sonora

CLAVE	NOMBRE DEL INDICADOR	UNI. MEDIDA	TIPO META	VAL. ACUMI.	DATOS	PROGRAMADO ORIGINAL	MODIFICADO	REALIZADO	% DE AVANCE ANUAL
						ANUAL	ANUAL	ANUAL	

DEPENDENCIA / ENTIDAD 12 CENTRO DE EVALUACIÓN Y CONTROL DE CONFIANZA

	NFORMES SOBRE LA INFRAESTRUCTURA , RESGUARDOS, SOPORTE TÉCNICO Y MANTENIMIENTO DE TODOS LOS BIENES INFORMÁTICOS	INFORME	A	SI	META	12.00	12.00	12.00	100.00%
					NUM	12.00	12.00	12.00	
					DEN				

EVALUACIÓN CUALITATIVA

CAPACITACION CONTINUA DEL PERSONAL OPERATIVO Y ADMINISTRATIVO DEL CENTRO PARA LA MEJORA DEL APROVECHAMIENTO DE LOS RECURSOS PRESUPUESTALES Y FINANCIEROS ASIGNADOS AL CENTRO DE LA INFORMACION DE LOS ASPECTOS MAS RELEVANTES DE LA OPERACION DEL CENTRO DE MANERA EFICAZ, OPORTUNA Y TRANSPARENTE

UNIDAD ADMINISTRATIVA 007 C3 DIRECCIÓN JURÍDICA

	INFORMES DE CONTRATOS REALIZADOS, DEMANDAS LABORALES DE RESPUESTAS A JUICIOS DE AMPARO Y OTROS	INFORME	A	SI	META	12.00	12.00	0.12	1.00%
					NUM	12.00	12.00	0.12	
					DEN				

EVALUACIÓN CUALITATIVA

SE CUENTA CON EL PERSONAL CAPACITADO Y SUICIENTE PARA SALVAGUARDAR JURIDICAMENTE LOS ACTIVOS FIJOS, RECURSOS HUMANOS Y LAS RELACIONES LABORALES E INTANGIBLES, BUSCANDO CONTINUAMENTE EL USO ADECUADO DEL INMUEBLE Y SU EQUIPAMIENTO. ADEMÁS SE BRINDA CERTEZA JURIDICA A LAS ACTUACIONES DEL CENTRO DE EVALUACIÓN CONTROL Y CONFIANZA DEL ESTADO DE SONORA

UNIDAD ADMINISTRATIVA 008 C3 DIRECCIÓN DE ADMINISTRACIÓN

	IMPLEMENTACIÓN DEL LOS SISTEMAS INSTITUCIONALES DE CONTROL INTERNO	ACCIÓN	A	SI	META	4.00	4.00	4.00	100.00%
					NUM	4.00	4.00	4.00	
					DEN				

EVALUACIÓN CUALITATIVA

SE REVISAN Y SE DETECTAN RIESGOS Y OPORTUNIDADES PARA LA APLICACIÓN DE MEDIR LOS GRADOS DE ALERTA Y ESTAR EN POSIBILIDADES DE APLICAR LAS MEDIDAS CORRECTIVAS

	ELABORAR ESTADOS FINANCIEROS E INFORMES TRIMESTRALES PRESUPUESTALES Y FINANCIEROS	PUNTOS	A	SI	META	16.00	16.00	0.16	1.00%
					NUM	16.00	16.00	0.16	
					DEN				

EVALUACIÓN CUALITATIVA

LA INFORMACION FINANCIERA Y PRESUPUESTAL QUE EMITE EL CENTRO DE EVALUACION, PARA LOS DIFERENTES USUARIOS DE LA MISMA SEA OPORTUNA, CONFIABLE Y FIDEDIGNA REVISANDOSE EL ESFUERZO DE LAS DISTINTAS ACTIVIDADES CONTABLES Y PRESUPUESTALES, PARA QUE LA INFORMACION QUE SE GENERA SEA DE ACUERDO A LA INFORMACION VIGENTE

UNIDAD ADMINISTRATIVA 009 C3 DIRECTOR DE TECNOLOGÍA Y SISTEMAS

	INFORMES SOBRE LA INFRAESTRUCTURA , RESGUARDOS, SOPORTE TÉCNICO Y MANTENIMIENTO DE TODOS LOS BIENES INFORMÁTICOS	INFORME	A	SI	META	12.00	12.00	0.00	0.00%
					NUM	12.00	12.00	0.00	
					DEN				

EVALUACIÓN CUALITATIVA

SE LOGRARON LAS METAS PARA LAS MEJORAS DE LA TECNOLOGIA INFORMATICA Y PRESENTAR UN SOPORTE Y APOYO OPORTUNO Y EFICIENCIA A LAS DIFERENTES AREAS OPERATIVAS Y ADMINISTRATIVAS DEL CENTRO DE EVALUACION.

Centro de Evaluación Control y Confianza del Estado de Sonora **CPCA-IV-01**
Indicadores de Postura Fiscal
Del 01 de Enero al 31 de Diciembre de 2020

CUENTA PÚBLICA: 2020

Concepto	Estimado Original Anual	Devengado	Pagado 3
I. Ingresos Presupuestarios (I= 1 + 2)	73,611,563.00	66,654,298.75	66,654,298.75
1. Ingresos Gobierno del Estado 1		66,654,298.75	66,654,298.75
2. Ingresos Sector Paraestatal 1	73,611,563.00	0.00	0.00
II. Egresos Presupuestarios (II= 3+4)	73,611,563.00	64,445,261.79	64,346,348.55
3. Egresos del Gobierno de la Entidad Federativa 2			
4. Egresos del Sector Paraestatal 2	73,611,563.00	64,445,261.79	64,346,348.55
III. Balance Presupuestario (Superávit o Déficit) (III= I-II)	0.00	2,209,036.96	2,307,950.20
Concepto	Estimado Original Anual	Devengado	Pagado 3
III. Balance Presupuestario (Superávit o Déficit)	0.00	2,209,036.96	2,307,950.20
IV. Interés, Comisiones y Gastos de la Deuda			
V. Balance Primario (superávit o Déficit) (V= III-IV)	0.00	2,209,036.96	2,307,950.20
Concepto	Estimado Original Anual	Devengado	Pagado 3
A. Financiamiento			
B. Amortización de la Deuda			
C. Endeudamiento o Desendeudamiento (C=A-B)	0.00	0.00	0.00

"Bajo protesta de decir verdad declaramos que los Estados Financieros y sus Notas, son razonablemente correctos y son responsabilidad del emisor"

Elaboro
C.P. Ignacio Cota Torres
Sub Director Administrativo

Reviso
Lic. Juan Carlos Salazar Platt
Director Administrativo

Autorizo
Lic. Juan Pablo Acosta Suarez
Director General

Centro de Evaluación Control y Confianza del Estado de Sonora

CPCA-IV-02

Balance Presupuestario - LDF

Del 01 de Enero al 31 de Diciembre de 2020

(PESOS)

CUENTA PÚBLICA : 2020

Concepto (c)	Estimado/ Aprobado (d)	Devengado	Recaudado/ Pagado
A. Ingresos Totales (A = A1+A2+A3)	73,611,563	66,654,299	66,654,299
A1. Ingresos de Libre Disposición	73,611,563	60,891,356	60,891,356
A2. Transferencias Federales Etiquetadas	-	5,762,943	5,762,943
A3. Financiamiento Neto	-	-	-
B. Egresos Presupuestarios¹ (B = B1+B2)	73,611,563	64,445,262	64,346,349
B1. Gasto No Etiquetado (sin incluir Amortización de la Deuda Pública)	73,611,563	64,445,262	64,346,349
B2. Gasto Etiquetado (sin incluir Amortización de la Deuda Pública)	-	-	-
C. Remanentes del Ejercicio Anterior (C = C1 + C2)	-	-	-
C1. Remanentes de Ingresos de Libre Disposición aplicados en el periodo	-	-	-
C2. Remanentes de Transferencias Federales Etiquetadas aplicados en el periodo	-	-	-
I. Balance Presupuestario (I = A - B + C)	-	2,209,037	2,307,950
II. Balance Presupuestario sin Financiamiento Neto (II = I - A3)	-	2,209,037	2,307,950
III. Balance Presupuestario sin Financiamiento Neto y sin Remanentes del Ejercicio Anterior (III= II - C)	-	2,209,037	2,307,950

Concepto	Aprobado	Devengado	Pagado
E. Intereses, Comisiones y Gastos de la Deuda (E = E1+E2)	-	-	-
E1. Intereses, Comisiones y Gastos de la Deuda con Gasto No Etiquetado	-	-	-
E2. Intereses, Comisiones y Gastos de la Deuda con Gasto Etiquetado	-	-	-
IV. Balance Primario (IV = III + E)	-	2,209,037	2,307,950

Concepto	Estimado/ Aprobado	Devengado	Recaudado/ Pagado
F. Financiamiento (F = F1 + F2)	-	-	-
F1. Financiamiento con Fuente de Pago de Ingresos de Libre Disposición	-	-	-
F2. Financiamiento con Fuente de Pago de Transferencias Federales Etiquetadas	-	-	-
G. Amortización de la Deuda (G = G1 + G2)	-	-	-
G1. Amortización de la Deuda Pública con Gasto No Etiquetado	-	-	-
G2. Amortización de la Deuda Pública con Gasto Etiquetado	-	-	-
A3. Financiamiento Neto (A3 = F - G)	-	-	-

Balance Presupuestario - LDF

Del 01 de Enero al 31 de Diciembre de 2020

(PESOS)

CUENTA PÚBLICA : 2020

Concepto	Estimado/ Aprobado	Devengado	Recaudado/ Pagado
A1. Ingresos de Libre Disposición	73,611,563	60,891,356	60,891,356
A3.1 Financiamiento Neto con Fuente de Pago de Ingresos de Libre Disposición (A3.1 = F1 – G1)	-	-	-
F1. Financiamiento con Fuente de Pago de Ingresos de Libre Disposición	-	-	-
G1. Amortización de la Deuda Pública con Gasto No Etiquetado	-	-	-
B1. Gasto No Etiquetado (sin incluir Amortización de la Deuda Pública)	73,611,563	64,445,262	64,346,349
C1. Remanentes de Ingresos de Libre Disposición aplicados en el periodo		-	-
V. Balance Presupuestario de Recursos Disponibles (V = A1 + A3.1 – B 1 + C1)	-	3,553,906	3,454,992
VI. Balance Presupuestario de Recursos Disponibles sin Financiamiento Neto (VI = V – A3.1)	-	3,553,906	3,454,992
Concepto	Estimado/ Aprobado	Devengado	Recaudado/ Pagado
A2. Transferencias Federales Etiquetadas	-	5,762,943	5,762,943
A3.2 Financiamiento Neto con Fuente de Pago de Transferencias Federales Etiquetadas (A3.2 = F2 – G2)	-	-	-
F2. Financiamiento con Fuente de Pago de Transferencias Federales Etiquetadas	-	-	-
G2. Amortización de la Deuda Pública con Gasto Etiquetado	-	-	-
B2. Gasto Etiquetado (sin incluir Amortización de la Deuda Pública)	-	-	-
C2. Remanentes de Transferencias Federales Etiquetadas aplicados en el periodo		-	-
VII. Balance Presupuestario de Recursos Etiquetados (VII = A2 + A3.2 – B2 + C2)	-	5,762,943	5,762,943
VIII. Balance Presupuestario de Recursos Etiquetados sin Financiamiento Neto (VIII = VII – A3.2)	-	5,762,943	5,762,943

Elaboro

C.P. Ignacio Cota Torres
Sub Director Administrativo

Reviso

Lic. Juan Carlos Salazar Platt
Director Administrativo

Autorizo

Lic. Juan Pablo Acosta Suarez
Director General

Centro de Evaluación Control y Confianza del Estado de Sonora
Relación de Cuentas Bancarias Productivas Específicas
Del 01 de Enero al 31 de Diciembre de 2020
 (pesos)

CPCA-IV-03

CUENTA PÚBLICA : 2020_

Fondo, Programa o Convenio	Datos de la Cuenta Bancaria	
	Institución Bancaria	Número de Cuenta
1		
2 FASP 2020 RECURSO FEDERAL	BANAMEX	7012-4418753
3		
4 RECURSO ESTATAL	BANAMEX	7011-1386771
5		
6		
7		
8		
9		
10		

"Bajo protesta de decir verdad declaramos que los Estados Financieros y sus Notas, son razonablemente correctos y son responsabilidad del emisor"

Elaboro
 C.P. Ignacio Cota Torres
 Sub Director Administrativo

Reviso
 Lic. Juan Carlos Salazar Platt
 Director Administrativo

Autorizo
 Lic. Juan Pablo Acosta Suarez
 Director General

Centro de Evaluación Control y Confianza del Estado de Sonora
Relación de Bienes Muebles e Inmuebles que Componen su Patrimonio
Al 31 de Diciembre de 2020
(pesos)

CPCA-IV-04

CUENTA PÚBLICA : 2020

Código	Descripción del Bien	Valor en Libros
	BIENES MUEBLES	
	MOBILIARIO Y EQUIPO DE ADMINISTRACION	\$ 2,334,069.97
1	EQUIPO PURIFICADOR PK 360	13,804.00
2	ARCHIVERO HORIZONTAL 2 GAVETAS T/OFICIO COLOR WENG	4,280.40
3	CAJA FUERTE DE 1.05X.57 MCA. ESTRONGER	11,350.60
4	ESCRITORIO DE 1.20 X .60 FACT. 5573	3,087.92
5	REPARACION Y CAMBIO DE CAJA FUERTE	1,856.00
6	'3 MESAS DE TRABAJO DE 1.20 X .60	8,191.92
7	MESA MULTI USOS DE .60 X .40 CON ENTREPAÑO INTERI	1,646.04
8	MUEBLE ESQUINERO C/CAJONERA TRIPLE COL.WENGUE	7,296.40
9	'4 ESTANTES METALICOS DE 2.20 C/6 ENTREPAÑOS DE 30	4,512.40
10	ESCRITORIO DE 1.50X.60 C/CAJONERA COL.WENGUE	3,920.80
11	MESA DE TRABAJO DE 1.50X.60 CON THERMO ADEHERIDO	2,760.80
12	MANIOBRAS DE ARMADO Y DESARMADO DE MAMPARAS	4,060.00
13	REPARACION DE CUBIERTA A CAJONERA TRIPLE FACT.5558	324.80
14	'2 LIBREROS DE PISO CON ENTREPAÑOS	7,934.40
15	'5 MESAS DE TRABAJO DE 1.20X.60 COLOR WENGUE	12,412.00
16	MESA REDONDA DE 1.20 DE DIAMETRO COLOR WENGUE	2,876.80
17	LOCKER PERSONAL 4 CASILLAS	1,469.30
18	EQUIPO PURIFICADOR DE AGUA PK360	43,500.00
19	EQUIPO PURIFICADOR DE AGUA PK360	14,500.00
20	ASPIRADORA SERIE 776149	1,845.00
21	PROYECTOR BENQ MOD. MP 670.3200 ANSI LUMENES	11,535.04
22	'4 AUDIFONO CON MICROFONO MICROSOFT LX 3000	2,343.20
23	CAMARA IP PARA INTERIOR MARCA AVTECH	2,726.00
24	'2ARCHIVEROS VERT.4 GAVETAS CON LLAVE COL.WENGUE	8,396.08
25	'5 ESTANTES METALICOS DE 6 ENTREPAÑOS MCA.MECALUX	9,744.00
26	'4 BATERIAS DE 4 PLAZAS POLIP.NEGRO BASE CROMO MCA,	15,312.00
27	'4 BANCA DE 3 PIEZAS EN POLIP.NEGRO BASE CROMO MCA	11,683.52
28	'2 ESCRITORIO DE GRAPA DE 1.20X.60 FABRICADO EN MEL	6,380.00
29	'3 SILLA DE VISITA COLOR NEGRO MCA.ALBAR	1,392.00
30	'2SILLON DE VISITA EN TELA COLOR NEGRO MCA.ALBAR	4,187.60
33	SILLA SECRETARIAL	299.00
34	DOS CALEFACTORES TIPO TORRE DE 58 CM.	1,798.00
35	'13 ESTANTES CON ENTRE PAÑOS DE .30X.85 POSTES DE 2	12,650.61
36	'3 ESTANTES METALICOS DE 6 ENTREPAÑOS MCA.MECALUX	6,622.44
37	'5 SILLAS APILABLES PLASTICAS MARCA GENOVA	2,145.00
38	'7 ESTANTES METALICOS 6 ENTREPAÑOS DE .30X.85 POSTE	6,811.87
39	TRITURADORA ATIVA HX05 CON CRUZA	999.00
40	MICROFONO SHURE 550L	2,800.00
41	'20 PUPITRE PARA SOCIO ECONOMICO	31,320.00
42	LOCKER 5 PUERTAS DE 1.80 X.40 X .385 COLOR ARENA	2,100.00
43	'6 ESTACION DE TRABAJO P/13 USUARIOS C/MAMPARAS "L"	184,973.60
44	'13 SILLAS SECRETARIAL MOD.RS-350 MARCA REQUIEZ	22,318.40
45	'15 ESTANTES METALICOS DE 2.20 MTS CON 6 CHAROLAS	20,375.00
46	'4 ESTANTES METALICOS 30X85 6 CHAROLAS	3,665.60
47	'8 ESTANTES METALICOS 50X100 CM 6 CHAROLAS	14,384.00
48	LOTA 11 BOTE BASURA PLASTICO NEGRO 30 CM	1,467.40
49	11 ARCHIVERO MELAMINA 50X55 CM 3 GAVETAS CON LLAV	45,936.00
50	'11 ESCRITORIO MELAMINA 100X600 CM 2 CAJONES CON LL	34,452.00
51	'11 SILLA SECRETARIAL TELA RUEDAS,AJUSTE ALTURA	7,656.00
52	1 ESTACION DE TRABAJO EN L P/4 USUARIOS EN CRUCET	46,376.80
53	'4 BASE P/MONITOR Y DEBAJO AMPLIFICADOR	1,809.60
54	4 PORTATECLADO	1,484.80
55	4 PORTA CPU	1,948.80
56	'16 ESTANTES METALICOS 6 ENTREPAÑOS REFORZ 2.20X.85	12,695.04
57	TRITURADORA R MEDIA CRUZ 12HJ	1,999.00
58	TRITURADORA ROYAL 52755	2,717.02
59	TRITURADORA ROYAL 68158	1,668.99
60	LIBRERO SARATOGA 46933	1,888.99
61	TRITURADORA ATIVA EX20	3,999.00
62	TRITURADORA SWINGLE EX10-08	2,399.00

Código	Descripción del Bien	Valor en Libros
63	'12 LOCKER 3 PUERTAS CON MAYA METALICA COLOR NEGRO	31,876.80
64	'24 LOCKER CON 4 PUERTAS CON MAYA COLOR NEGRO	87,497.23
65	ESTANTERIA AREA DE ARCHIVO Y SISTEMAS	55,685.80
66	TRITURADORA FELLOWES DS-12CS	2,499.00
67	TRITURADORA FELLOWES DS-12CS	2,499.00
68	TRITURADORA FELLOWES DS-12CS	2,499.00
69	LOTE DE 10 SILLAS APILABLES PLASTICO NEGRO	3,646.50
70	COCINA P/COMEDOR 10PZAS.CUBIERTA, TINA DOBLE LLAVE	45,936.00
71	LOTE DE 74 CHAROLAS PARA ESTANTES	17,168.00
72	LOTE DE 80 POSTES PARA ESTANTES	10,300.80
73	DESPACHADOR DE AGUA MCA.PURIFCA CAP. 8 LTS	15,532.40
74	GABINETE UNIVERSAL	3,046.16
75	LOTE DE 10 LIBREROS CHERRY 5 REPISAS OMX	9,037.00
76	LOTE DE 27 SILLONES EJECUTIVO COLOR NEGRO	43,691.40
77	LOTE DE 8 SILLONES EJECUTIVOS COLOR NEGRO	12,945.60
78	LOTE DE DOS LIBREROS CHERRY 5 REPISAS OMX	1,807.28
79	TRITUTRADO MARCA SWINGLINE EX22-08	3,999.00
80	TRITURADORA FELLOWEA MOD 125CI	9,416.66
81	TRITURADORA FELLOWES MOD. 125CI	9,416.66
82	TRITURADORA FELLOWES MOD.128CI	9,416.67
83	ARCHIVERO 4 GAVETAS COLOR NEGRO TAMAÑO OFICIO	3,328.99
84	ARCHIVERO 4 GAVETAS COLOR NEGRO TAMAÑO OFICIO	3,328.99
85	ARCHIVERO VERTICAL 4 GAVETAS COLOR CHOCOLATE CLAVE	5,929.92
86	ARCHIVEROVERTICAL 4 GAVETAS COLOR CHOCOLATE	5,929.92
87	ARCHIVERO VERTICAL 3 GAVETAS COLR CHOCOLATE	4,830.24
88	ARCHVERO VERTICAL 3 GAVETAS COLOR CHOCOLATE	4,830.24
89	ARCHIVERO VERTICAL 3 GAVETAS COLOR CHOCOLATE	4,830.24
90	ARCHIVERO VERTICAL 3 GAVETAS COLOR CHOCOLATE	4,830.24
91	ARCHIVERO VERTICAL3 GAVETAS COLOR CHOCOLATE	4,830.24
92	ESCRITORIO 120X60X75X COLOR CHOCOLATE	3,911.52
93	ESCRITORIO 120X60X75 COLOR CHOCOLATE	3,911.52
94	GABINETE METALICO180X90X45 COLOR NEGRO	5,929.92
95	GABINETE METALICO 180X90X45 COLOR NEGRO	5,929.92
96	LIBRERO ABIERTO 4 ENTREPAÑOS 90X35X180 COLOR CHOCO	4,164.40
97	PEDESTAL MOVIL 2 CAJONES	3,097.20
98	PESDESTAL MOVIL 2 CAJONES	3,097.20
99	PEDESTAL MOVIL 2 CAJONES	3,097.20
100	PEDESTAL MOVIL 2 CAJONES	3,097.20
101	MESA DE TRABAJO 120X60X75 COLOR CHOCOLATE	2,742.24
102	MESA TRABAJO DE 120X60XX75 COLOR CHOCOLATE	2,742.24
103	MESA DE TRABAJO DE 120X60X75 COLOR CHOCOLATE	2,742.24
104	MESA DE TRABAJO DE 120X60X75 COLOR CHOCOLATE	2,742.24
105	MESA CIRCULAR DE 120X75 COLOR CHOCOLATE	2,898.84
106	LOTE DE 25 POSTES METALICOS DE 2.20MTS.CAL.14 GRIS	2,958.00
107	ESCRITORIO EMPOTRABLE COLOR CHOCOLATE 1.68 x 60	5,220.00
108	'3 MESAS PLEGADIZAS PARA PICNIC GRIS MCA. LIFETIME	10,124.64
109	'2 BANCAS DE MADERA DE EUCALITO I PIEZA IVENA	5,657.01
110	SILLON EJECUTIVO LINE 1	5,898.00
111	SILLA EJECUTIVA PR	2,198.00
112	'55 SILLON EJEC.RESP. MAYA BRAZO NEGRO MARCA ALBAR	111,238.20
113	'2 SILLONES DE VISITA CREPE NEGRO MARCA ALBAR	1,823.52
114	'2 SILLONES DE VISITA MINI NEGRO MARCA ALBAR	5,755.92
115	ESTACION DE TRABAJO PARA SOCIOECONOMICO, MEDICO Y	769,958.62
116	LOTE ESTANTERIA	63,104.00
117	3 PURIFICADOR DE AGUA	55,680.00
118	2 TRITURADORA	5,140.22
119	2 ESTANTES METALICOS GALVANIZADO 2MTS DE ALTURA	15,544.00
120	9 ESTANTES METALICOS GALVANIZADOS 3MTS DE ALTURA	79,552.80
121	13 EXTINTORES	16,437.20
	EQUIPO DE COMPUTO Y DE TECNOLOGIAS DE LA INFORMACION	\$ 20,520,662.10
122	SERVIDOR HP POLIANT DL 380-G7 CONTROLADORA P4101	46,096.08

Código	Descripción del Bien	Valor en Libros
123	'3 SERVIDORES HP POLIANT DL 380 QUAD CORE	5,717.64
124	'8 DISCOS DUROS PARA SERVIDOR HP 202 2.5" D.P.	55,479.55
125	TARJETA DE RED PARA SERVIDOR HP	1,319.50
126	SWITCH EXTREME MOD.X250E 48 PUERTOS COLOR VIOLETA	71,196.16
127	'4 WINDOWS SERVER STANDARD R2 SOPORTA 4 CPU'S	35,615.11
128	LAPTOP HP 420 S5CG04907MY	8,572.40
129	LAPTOP HP 420 S5CG04907QK	8,572.40
130	LAPTOP HP 420 S5CG04907T7	8,572.40
131	LAPTOP HP 420 S5CG10202PC	8,572.40
132	LAPTOP HP 420 S5CG10202V7	8,572.40
133	LAPTOP HP S5CG102030W	8,572.40
134	MOUSE MXFOR NOTEBOOK LOG9100000909	661.20
135	MALETIN P/LAPTOP HO 15.4" NAYLON HPFW920LA F-3725	1,740.00
136	'5 NOTEBOOK HP 420 FACT-57888	38,893.06
137	'5 MALETIN PARA NOTEBOOK HP F-57888	1,266.14
138	SCANNER CANNON P-150	5,684.00
139	IPAD WI-FI 3G BLACK-PRSN-SPA 35711058948	8,999.00
140	IPAD WI-FI 3G BLACK-PRSN-SPA 35711058948	8,999.00
141	'2 IPAD SAMART COVER GRAY-ZML	1,158.00
142	'2 DIGITAL AV ADAPTER-BES	1,158.00
143	2 IPAD CAMERA CONECNTION KIT-SPA 35711057341	858.01
144	2 APLEDOCK CONNECTOR TO VGA ADAP-BES 57341	858.01
145	MICROGARABADORA OLYMPUS V N8	999.00
146	CAMARA WEB LOGITEC S/N SERIE	599.00
147	MICROFONO OMNI P/CONFERENCIAS S 303.48	352.04
148	ARNES PARA MONITOR D/N DE SERIE	330.01
149	'2 SCANNER KODAK I 2400 SRIES 47547724 Y 7332	29,269.58
150	'8 SCANNER CANNON P-150 SERIES FEA39192, 44067	42,595.20
151	COMPUTADORA HP 8200 SERIE SMXL13616P5	10,675.71
152	COMPUTADORA HP 8200 SERIE SMXL13616Q6	10,675.71
153	COMPUTADORA HP 8200 SERIE SMXL13616QP	10,675.71
154	COPMUTADORA HP 8200 SERIE SMXL13616QS	10,675.71
155	COMPUTADORA HP 8200 SERIE SMXL13616QV	10,675.71
156	COMPUTADORAHP 8200SERIE SMXL13616QX	10,675.71
157	COMPUTADORA HP 8200 SERIE SMXL13616RS	10,675.71
158	COMPUTADORA HP 8200 SERIE SMXL13616TB	10,675.71
159	COMPUTADORA HP 8200 SERIE SMXL13616TC	10,675.71
160	COMPUTADORA HP 8200 SERIE SMXL13616TD	10,675.71
161	COMPUTADORA HP 8200 SERIE SMXL13616TF	10,675.71
162	COMPUTADORA HP 8200 SERIE SMXL13616TG	10,675.71
163	COMPUTADORA HP 8200 SERIE SMXL13616TK	10,675.71
164	COMPUTADORA HP 8200 SERIE SMXL13616T9 CON MINITORR	10,675.71
165	'14 MONITOR HP " SERIE CN4114OLG1 FACTURA 58958	22,079.90
166	'5 SCANNER KODAK I2400 SERIES 475495,73,8896,8913,	63,881.20
167	'2 FORTI-AP 220B DOBLE BANDA EN R2 A 300MBPS	15,503.40
168	COMPUTADORA TIPO TABLET SAMSUNG GT 1280X800TFT	9,499.00
169	NOTEBOOK HP RLITEBOOK 856 OW SERIE 4CZ1390GMZ	32,433.83
170	NOTEBOOK HP ELITEBOOK 856 OW SERIE 4CZ1400GCMZ	32,433.83
171	'4 MALETIN PARA NOTEBOOK HP 15.4" COLOR NEGRO	946.56
172	SWITCH MCA.EXTREME MOD.X250E-48P COLOR VIOLETA	72,308.60
173	SCANNER KODAK F-58938	21,584.73
174	'2 SCANNER MCA. KODAK MOD. I2400 S-47549577 Y 9583	29,000.00
175	MEMORIA DDR2 2GB P/SERVIDOR ML 110G5	682.66
176	'3 TECLADO PARA LAPTOP HP0420	1,920.96
177	TECLADO PARA LAPTOP HP 6530B	1,096.20
178	'3 MEMORIAS HP 26B PC 10600R	4,322.86
179	'5 COMP. PORTATIL HP APROBOOK 6460B XU049LA	80,034.20
180	'3 COMPUTADORAS 'PORTATILES HP. MOD.PROBOOK MONITOR	48,020.52
181	'2 FORTIAP 220B DOBLE BANDA . RADIO 802. 11 ADAPT.	16,077.60
182	'5 COMPUT D ESCR COMPAQ 8200 PROCESADOR IC I3, 4GB	64,119.00
183	'5 COMPT PORTATIL ULTRABOOK,PROCESADORA IC I5,4 GB	86,420.00

Código	Descripción del Bien	Valor en Libros
184	'3 TABLET APPLE IPAD 16GB, WIFI	25,160.40
185	'4 DISCO DURO P/SERV 2.5 PLG, 900 GB P/SERV HPDL 38	80,272.00
186	'1 DISCO DURO EXTERNO DE 3 TB SERIE 1C3720117131	3,584.40
187	'4 IMPRESORA LASER MONOCROMATICA HP LASER JET P2055	25,984.02
188	'10 ESCANER PORTATIL CANON P-150	49,969.66
189	'3 ESCANER DE DOC KODAK i2400	42,144.19
190	'7 TELEFONO IP AVAYA 1608 I	20,748.38
191	MICROPROCESADOR XEON E5630 HP N/S CR4130009G	13,200.80
192	'1 SERVIDOR COMPUTO HP MOD PROLIANT XEON E5645 1P 6	54,856.40
193	TELSKAN ESTACION, incluye EQ COMPUTO DESKTOP,DONGL	243,116.28
194	DIGISCANWEB ESTACION FIJA, incluye EQ COMPUTO, LEC	44,001.12
195	'1 SERVIDOR HP DL380G7 CPU/12 RAM 4T	177,020.64
196	EQ. DE ALMACENAMIENTO DE LOGS.Y REPORTS FORTIAN}	51,995.84
197	UN SWITCH DE 48 PUERTOS	43,667.97
198	SAN EQUALLOGIC (PS6100E, 24X1TB 7.2K)	259,525.32
199	POWERCONNECT 6224, DELL , 24 GBE PUERTOS	50,103.77
200	PANTALLA P/LAPTOP HP 6530B CCFLASC141A00 CCFL	2,053.20
201	MONITOR HP LCD DE 21.5"	1.00
202	COMPUTADORAS (77) HP-80SSF	1,085,684.60
203	NOTEBOOK (11)HP 640G1 CORE I5 4300M	197,780.00
204	SCANNER (7)KODAK I 2400	75,840.80
205	PROYECTOR (2) POWERLITE S18 SVGA	11,501.56
206	SAN EQUALOGIC POWER EDGE R720	2,055,640.40
207	SCANER KODAK I420 SERIE 55027319	26,123.01
208	TELEFONO IP AVAYA MODELO 1608-1	28,575.43
209	'4 IMPRESORAS HP MOD.M506DN	46,905.67
210	IMPR. INYEC DE TINTA EPSON L805 SERIE W7TK002971	9,723.86
211	RED LOCAL. 1,2 Y 3 S/N N/A F094	184,361.12
212	BATERIA UPS PWHR1234W2FR EATON	139,028.32
213	DISCO DURO2TB 3.5"	12,627.11
214	2 DISCO DURO 1TB SATA 3.5" W470STTFK, XS	18,023.13
215	'2 DISCO DURO 300GB 15KRPM 2.5"	25,480.98
216	SERVIDOR DE VIDEO VIGILANCIA SERIE IR12TB212/R5	889,852.00
217	SWUITCH DE 48 PUERTOS POE DELL NETWORKING N2048P	164,011.24
218	'1TB 7.2K RPM NEAR-LINESAS 2.5" HOT-PLUG HARD DRIVE	9,043.78
219	DISCO DURO EXTERNO DE 4TB	3,000.12
220	SOPORTE ARTICULADO PARA PANTALLA PLANA 32" NEGRO	1,640.31
221	NAS SYNOLOGY RACK STATION S/1760BN443700. 48 TB	247,080.00
222	BOBINA CABLE UTP COMM 760072959 SCOPEGIGASPEED XL	18,016.90
223	COMP.ESCRITORIO MOD.HP G2. SERIE MXL636224L	28,889.60
224	COMP. ESCRITORIO HP G2 SERIEMXL6362224N	28,889.60
225	COMP. ESCRITORIO MOD.HP G2 SERIE MXL6362225R	28,889.60
226	MONITOR HP LED 24" SERIE CNK34OY54	5,600.70
227	MONITOR HP LED 24" SERIE CNK34OZ74	5,600.70
228	MONITOR HP LED 24" SERIE CNK34OZ6P	5,600.70
229	COMP.PORTATIL HP MOD PROBOOK440G3 SERIE 5CD6302YYM	27,496.05
230	COMP.PORTATL PROBOOK 440G3 SERIE 5CD6304G27	27,496.05
231	COMP.PORTATIL HP PROBOOK 440G3 SERIE 5CD6302YLQ	27,496.05
232	COMP.PORTATIL HP PROBOOK 440G3 SERIE 5CD6304FY8	27,496.05
233	MONITOR HP LED 24"SERIE CNK34OY54	5,600.70
234	MONITOR HP LED 24"CNK34OY51	5,600.70
235	MONITOR HP LED 24" SERIE CNK34OZ77	5,600.70
236	MONITOR HP LED 34" SERIE CNK34OZ9T	5,600.70
237	MONITOR HP LED 24" SERIECNK34OY55	5,600.70
238	MONITOR HP LED 24" SERIE CNK34OZ9P	5,600.70
239	MONITOR HP LED 24"SERIE CNK34OZ9Q	5,600.70
240	COMP. ESCRITORIO MOD. HP G2 SERIE MXL636225L	28,889.60
241	COMP. ESCRITORIO HP G2 SERIE636223G	28,889.60
242	'2 IMPRESORAS HP LASER JET M506DN DUPLEX	23,548.00
243	'13 COMPUTADORAS DE ESCRITORIO MARCA DEL	342,014.40
244	UNIDAD DE PROGRAMACION DE FRECUENCIA MOD. 5504-IPU	30,682.00

Código	Descripción del Bien	Valor en Libros
245	'4 DISCOS DUROS MARCA DELL S/N	45,100.80
246	ESTACION DE ACOPLAMIENTO PARA DISCO DURO SARA E ID	6,032.00
247	'6 REGULADOR DE CORRIENTE MARCA APC/SN	10,927.20
248	SWITCH CENTRALIZADO DE ANALISIS MCA. FORTINET S/N	394,632.00
249	SWITCH DE SEGURIDAD PERIMETRAL MCA. FORTINET S/N	951,200.00
250	SWITCH DE SEGURIDAD PERIMETRAL CORREO MCA. FORTINE	649,600.00
251	'7 RED LOCAL PANELES DE PARCHEO MODELO 7602001137	157,852.80
252	CONTROLADORA DE PANEL DE PARCHEO MARCA COMMSCOPE	53,870.40
253	REDO LOCAL CABLES DE SWITCHES MAC. EXTREME	69,530.40
254	RED LOCAL DE REPOSICIONDE FIBRA OPTICA MCA. COMMPS	186,667.20
255	RED LOCAL COMPLEMENTOS TODAS LAS AREAS MCA. COMMSC	146,577.60
256	CONTROLADORA INVISION SISTIMAX MCA.COMMSCOPE SIST	60,320.00
257	PAQUETE INSTALACION DE NODOS DE RED (INVISION)	219,240.00
258	'10GESFP+PASIVE DIRECT ATACH CABLE 3 S/190401570127	4,060.00
259	'10GE SFP+PASSIV DIRECT ATTACH CAB 3 S/190401560310	4,060.00
260	'10GE SFP+PASIVE DIRECT ATACH CABL 3 S/190401570061	4,060.00
261	'10GE SFP+PASIV DIRECT ATACH CABL 3 S190401560934	4,060.00
262	'10GE SFP+PASIVE DIRECT ATACH CABL 3 S190401570746	4,060.00
263	'10GE SFP+PASIVE DIRECT ATACH CABL3 S190401570671	4,060.00
264	'10GE SFP+PASIVE DIRECT ATACH CABL 3 S190401560627	4,060.00
265	'10GE SFP+PASIVE DIRECT ATACH CABL 3 S190401560932	4,060.00
266	'10GE SFP+PASIVE DIRECTATACH CABL 3 S190401570145	4,060.00
267	'10GESFP+PASIVE DIRECT ATACH CABL 3 S190401560788	4,060.00
268	'10GE SFP+PASIVE DIRECT ATACH CABLE 3 S190401570952	4,060.00
269	'10GE SFP+PASIVE DIRECT ATACH CABLE 3 S190401570750	4,060.00
270	'10GE SFP+PASIVE DIRECT ATACH CABLE 3 S190401560393	4,060.00
271	'10GE SFP+PASIVE DIRECT ATACH CABLE 3 S190401570961	4,060.00
272	'10GE SFP+PASIVE DIRECT ATACH CABLE 3 S190401570954	4,060.00
273	'10GE+PASIVE DIRECT ATACH CABLE 3 S190401560997	4,060.00
274	'10GE SFP+PASIVE DIRECT ATACH CABLE 3 S190401560449	4,060.00
275	'10GE SFP +PASIVE DIRECT ATACH CABL 3 S190401560428	4,060.00
276	'10GE SFP6PASIVE DIRECT ATACH CABL 3 S190401570838	4,060.00
277	'10GE SFP+PADIVE DIRECT ATACH CABL 3 S190401570501	4,060.00
278	'10GE SFP+PASIVE DIRECT ATACH CABL 3 S190401560476	4,060.00
279	'10GE SFP+PASICE DIRECT ATACH CABL 3 S190401560997	4,060.00
280	'10GE SFP+PASICE DIRECT ATACH CABL 3 S190401560775	4,060.00
281	'10GE SFP+PASIVE DIRECT ATACH CABL 3 S190401560373	4,060.00
282	'10GE SFP+PASIVE DIRECT ATACH CABL 3 S190401560032	4,060.00
283	'10GE SFP+PASIVE DIRECT ATACH CABL 3 S190401560446	4,060.00
284	'10GE SFP+PASIVE DIRECT ATACH CABL 3 S190401570298	4,060.00
285	'10GE SFP+PASIVE DIRECT ATACH CABL 3 S190401560445	4,060.00
286	SERVIDOR ASSURENCE 2RU 156TB 137 RS SER16 S3C847X2	992,380.00
287	L2 POE +SWITCH 48X GE RJ45 SERIE S448DFTF19001128	157,760.00
288	L2 POE + SWITCH POE 48XGE RJ45 S S448DFTF19001135	157,760.00
289	L2 POE+SWITCH POE 48XGE RJ45 S S448DFTF19001137	157,760.00
290	L2 POE SWITCH 48XGE RJ45 SERIE S448DFTF19001139	157,760.00
291	L2 POE SWITCH 48XGE RJ45 SERIE S448DFTF19001140	157,760.00
292	L2 POE SWITCH48XGE RJ45 SERIE S448DFTF19001143	157,760.00
293	L2 POE SWITCH 48XGE RJ45 SERIE S448DFTF19001150	157,760.00
294	L2 POE SWITCH 48XGE RJ45 SERIE S448DFTF19001227	157,760.00
295	L2 POE SWITCH 48XGE RJ45 SERIE S448DFTF19001303	157,760.00
296	L2 POE + SWITCH 48XGE RJ45 SERIRS448DFTF19001275	157,760.00
297	L2 POE +SWITCH 48XGE RJ45 SERIE S448DFTF19001313	157,760.00
298	L2 SWITCH 24XGE/10GESFP/SFP SERIE FS1D24T418000956	467,786.24
299	L2 SWITCH 24XGE/10GESPF/SPF SERE FS1D24T4188000968	467,786.24
300	PANEL DE PARCHEO SYSTIMAX IPTACH 24 PUERTOS	11,275.20
301	PANEL DE PARCHEO SYSYIMAX IPTACH 24 PUERTOS	11,275.20
302	6 COMPUTADORAS PORTATILES MARCA HP MOD. PORBOOK 4440G6	133,736.40
303	'4 SCANER MARCA KODAK MOD. S2070	102,701.76
304	SCANER PORTATIL MARCA CANNON MOD. P21511	10,393.60
305	WD WD6002FRYZ DISCO DURO 6TB SATAIII6GB/S	13,966.40

Código	Descripción del Bien	Valor en Libros
306	LOTE DE CABLES DE PARCHEO	98,600.00
307	2 IMPRESORA A COLOR MULTIFUNCION HP LASERJET	26,680.00
308	4 HP LASERJET ENTERPRISE M507DN MARCA: HP	41,760.00
309	ESCANER DE ESCRITORIO KODAK S2070 MARCA: KODAK	39,837.59
310	ESCANER	23,200.00
311	SUMINISTRO, INSTALACIÓN Y CONFIGURACION DE SOLUCION DE ALM.	1,162,982.65
312	SUMINISTRO, INSTALACIÓN Y CONFIGURACION DE LIBRERÍA DE CINTA:	491,331.92
313	SERVIDOR HP DL 380G10 1 HPE	464,000.00
314	2 PLATAFORMA DE PROCESAMIENTO DE DATOS	1,493,381.68
315	SISTEMA DE ALIMENTACION ININTERRUMPIDA UP: UPS APC GALAXY 3	577,204.40
316	ESCANER	9,863.48
317	REDES LOCALES	1,653.29
318	6 DISCOS DUROS US7SAN8T0 8TB DE CAPACIDAD	125,071.20
319	4 LAPTOP HP	121,897.44
320	3 MONITOR LCD	17,163.36
321	BIOSTAR 2	10,440.00
322	9 NODOS EN BODEGA	93,960.00
323	6 NODOS DE DATOS CATEGORIA 6	60,691.20
324	4 NODOS DE DATOS CATEGORIA 6 COMMSCOPE SYSTMIMAX	40,460.80
325	2 EQUIPO DE SWITCHEO FORTINET FS48D-FPOE	301,459.64
326	'6 CELULARES TEL-CEL S-90906,50280,710,51478,92225,	6,473.97
327	MICROFONO STAND, CABLE, AUDIFONO SONY MDR-V150	742.56
328	'6 IP PHONE 1608-1BLK S-11WZ03359497,04065243,6631,	14,929.20
329	EQUIPO GPS ON LINE 2	5,927.60
330	'8 EQUIPOS GPS ON LINE 2	47,420.80
331	RADIO COMUNICADOR NEXTEL	599.00
332	'5 RADIOS MOTOROLA EP 450 S-018TMM8604,428,8429,843	26,622.00
333	COPILOTOON LINE DESKPOT CON MODULO SINCRONIZADOR	42,050.00
334	'3 ACCESORIOS MANOS LIBRES PARA RADIO MOTOROLA	1,218.00
335	'5 AURICULARES CON MICROFONO RLN5317 PARA RADIO MOT	15,370.00
336	RADIO EP 450 16CH. SERIE 018TPWF261	3,688.80
337	RADIO EP450 16 CH. SERIE 018TQAC228	3,688.80
338	RADIO MOTOROLA EP450 SERIE 018TPWF414	3,688.80
339	MICROFONO CONDENSADOR AUTOPOLZARIZADO PG105A	62,483.40
340	DISTRIBUIDOR AMPLIFICADOR DE AUDIO PARATE CVG105A	86,372.70
341	'2 DIADEMAS INALMB.TEL AVAYA PLANTRONICS CS510/HL10	14,886.74
342	DIADEMA PLANTRONICS CS5 10/HL 10 NP38734-11	7,467.73
343	MICROFONO LOURE PARA PARED CON INTERFASE P/APM.AUD	10,812.36
344	'10 TELEFONOS MARCA AVAYA MOD. 9611G	97,091.19
345	'8 MICROFONO DE PARED MARCA LOUROE S/N	23,051.52
346	'2 SOPORTE PARA VIDEOPROYECTOR MARCA MANHATTAN	7,888.00
347	'8 AUDIFONOS PROFESIONALES MARCA JABRA S/N	36,386.88
348	'4 PANTALLA TV. 27" MARCA LC S/N	20,416.00
349	PANTALLA TV. 55" MARCA LG S 805RMNE0E983	23,200.00
350	FUENTE DE PODER DE RESPALDO PARA MEZCLADORA AUDIO	17,052.00
351	'2 MESCLADORA DE AUDIO 8 CANALES DE RESPLADO ROLLS	18,096.00
352	4 AUDIFONOS SENNHEISER	28,768.00
353	TELEVISOR SAMSUNG MOD. NU7090S/07VX3CAMB01226	14,616.00
354	MICROFONO PARA PARED MARCA DM-LOURE ELECTRONICS	7,969.20
355	6 TELEFONOS IP MARCAAVAYA MODELO J179	59,160.00
356	11 AUDIFONOS PROFESIONALES SENNHEISER HD 280 PRO MARCA: SEP	72,464.04
357	5 MICROFONO	47,932.48
358	PANTALLA TV 55 "	17,400.00
	EQUIPO DE TRANSPORTE	2,833,324.00
359	JEEP PATRIOT BCA. MOD 2011SERIE 1J4AT2GB4BD198280	1.00
360	DODGE ATTITUDE BLANCO 2012 SERIE KMHCU4NCU017284	199,400.00
361	FORD F-150 MOD.2011SERIE 1FTMF1CM9BKD36936	246,500.00
362	FORD F-150 SERIE 1FTMF1CM9BKD66677	246,500.00
363	FORD F-150 1FTMF1CM2BFA78784	246,500.00
364	FORD FOCUS 4 PTAS. BCO. SERIE 1FAHP3E21CL101261	1.00
365	FORD FOCUS 4 PTAS.BCO.1FAHP3E27CL101121	1.00

Código	Descripción del Bien	Valor en Libros
366	FORD FOCUS 4 PTAS.BCO. 1FAHP3E22CL133832	1.00
367	FORD FOCUS 4 PTAS.BCO 1FAHP3E21CL110784	1.00
368	FORD FOCUS SEDAN 4 PTAS.BCO. 1FAHP3E2XCL110783	1.00
369	FORD FOCUS SEDAN 4 PTAS.BCO.1FAHP3E27CL165871	1.00
370	FORD FOCUS SEDAN 4 PTAS.BCO. 1FAHP3E20CL103633	1.00
371	FORD FISTA S-TA MOD 2012 SERIE 3FAFP4AJ2M205153	183,225.00
372	FORD FIESTA S-TA MOD. 2012 SERIE 3FAFP4AJ0CM205068	183,225.00
373	FORD FIESTA S-TA MOD. 2012 SERIE3FAFP4AJXCM193303	1.00
374	FORD FIESTA S-TA MOD 2012 SERIE 3FAFP4AJ7CM197874	1.00
375	FORS FIESTA S-TA MOD 2012 SERIE 3FAFP4AJXCM205126	1.00
376	FORD FIESTA S-TA MOD. 2012 SERIE 3FAFP4AJ8CM180064	1.00
377	FORS FIESTA S-TA MOD. 2012 SERIE 3FAFP4AJ4CM205249	1.00
378	FORD FIESTA S-TA MOD. 2012 SERIE 3FAFP4AJ6CM195565	1.00
379	FORD FIESTA S-TA MOD. 2012 SERIE 3FAFP4AJXCM214988	1.00
380	FORD FOCUS SEDAN MOD 2012 SERIE 1FADP3F23DL141145	250,059.00
381	NISSAN MOD. X TRAIL 2019 SERIE JN8BT27TKW10946	407,300.00
382	NISSAN VERSA SENSE AT 2019 SERIE 3N1CN7AD4KL876913	232,700.00
383	NISSAN VERSA SENSE AT 2019 SERIE 3N1CN7AD4KL875907	232,700.00
384	NISSAN VERSA SENSE AT 2019 SERIE 3N1CN7AD3KL876269	232,700.00
385	NISSAN VERSADRIVE MT 2019 SERIE3N1CN7ADXKK438340	172,500.00
EQUIPO E INSTRUMENTAL MEDICO Y DE LABORATORIO		465,219.60
386	ALCOHOLIMETRO CLAVE ALCC501	23,664.00
387	EQUIPO ELECTROCARDIGRAFO	32,422.00
388	ELECTROCARDIOGRAFO SCHILLER MODELO AT-1	40,576.80
389	MESA P/ELECTROCARDIOGRAMA MCA.PASTEUR BARANDAL TUB	2,302.02
390	SILLA DE RUEDAS MOD.18ECDDA-SE	3,190.00
391	BAUMANOMETRO DIGITAL MOD.3000S Y BAZALETE	922.20
392	GABINETE MARCA OFFICE MAX NEGRO MOD 12103-431 NM	2,999.00
393	GABINETE METALICO 2 PTAS 1.70 M ALTO	2,600.00
394	LECTOR BIOMETRICO DESKTOP SUPREMA-BIOMINI	2,227.90
395	AUDIOMETRO DE TAMIZAJE GSI 18	22,717.50
396	VITRINA CONTRA MURO 90CM ROCHESTER	2,700.00
397	BASCULA DIGITAL CON ESTADIMETRO BAME	15,200.00
398	MESA C/SILLA PARA TOMA DE MUESTRAS ROCHESTER	9,600.00
399	MESA ALTA DE ACERO INOXIDABLE 120X70X90X	21,299.97
400	BAUMANOMETRO ANEROIDE DE PARED CAT WEA-REUSE-13 W	4,102.41
401	ELECTROCARDIOGRAFO MOD.R3 MCA.MINDRA FK-9417649	23,200.00
402	2 PURIFICADOR DE AIRE HEPA	167,237.20
403	2 PURIFICADOR DE AIRE HEPA	83,618.60
404	5 BAUMANOMETRO	4,640.00
MAQUINARIA, OTROS EQUIPOS HERRAMIENTAS		691,597.63
405	EQ PORTATIL P/DETECCION DE METALES RANGER 150 1/CA	6,375.36
406	ESCALERA 8-570-04 CON BARANDAL Y RUEDAS	3,994.55
407	AIRE ACONDICIONADO MCA.YORK MOD.YCJD36S41S1 UNIDAD	53,258.67
408	REFIRGERADOR INDUSTRIAL IMBERIA DE 17 "	12,707.83
409	MINISPLIT 1 TON. SERIE ICECO150312C220151650/ICECO	12,992.00
410	EQ. A/AC. TIPO DIVIDIDO CAP. 5 TON.S/ CA13NA0600NG	118,306.90
411	EQ. DE A/AC.DE PRECISION CAP.2 TON.MCA. LIEBERT S.	198,958.44
412	CONTROLADORA DE AIRE DE PRECISION MCA.LIEBERT MOD	285,003.88
OTROS MOBILIARIOS Y EQUIPOS DE ADMINISTRACION		7,897,831.92
413	CAMARA DE VIDEOVIGILANCIA IP HD PARTE SNC-EP580	848,629.30
414	MEZCLADORA DE AUDIO PARTE WZ312M	37,568.30
415	FUENTE DE PODER EXT P/CAMARAS IP PTZ POE FULL HD	31,946.40
416	CARCASA PARA CAMARA IP PARTE UNI-ORL7T2	93,020.40
417	CAMARA FIJA HD PARTE SNC-CH180	156,961.90
418	CAMARA VIDEOVIGILANCIA IP POE DOMO 1.4MP SCNDH120	490,401.40
419	CARCASA P/INT EMPOT P/CAMARA MINI DOMO YTICB140	30,692.40
420	EQUIPO DE VIDEOGRABACION 4TB NSR-500/4T	101,607.90
421	SWITCH 24 PUERTOS PARTE X440-24/1650	97,903.80
422	PATCH PANEL ANGULAR CAT 6A 10GB/S 24 PUERTOS DE 8	14,720.90
423	CARCASA PARA CAMARA IP PARTE UNI -ID7T3	40,094.18

Código	Descripción del Bien	Valor en Libros
424	REFIRGERADOR VR-17 BLANCO C/CIF SERIE 185140401017	12,707.83
425	EQUIPO DE SEG.PERIMETRAL FORTIGATE FG300C BLD	208,791.88
426	EQ. DE SEG. INALAMBRICO FORTIAP MOD FAP331B	8,688.40
427	SISTEMA ELECTRONICO DE ACCESO DE PERSONAL	305,813.12
428	SISTEMA ELECTRONICO DE ACCESO VEHICUAR	71,984.96
429	CARRO PLATAFORMA PARA EL AREA DE ARCHIVO	11,600.00
430	FRIGO BAR 4P GE	4,090.98
431	VENTILADOR IPEDESTAL NDUSTRIAL DE 30"	3,999.00
432	'4 PANTALLA MATTWEIS ELECT DE 1.78X1.78 Y CONTR.R	47,188.80
433	PANTALLA MATTWEIS ELECTRICA 2.44x2.44 Y CONT.REMOT	15,028.38
434	'3 SOPORTE MANHATAN PARA PROYECTOR UNIVERSAL	7,110.37
435	SIST.DE CONTR.ACCESO VEH.SUMINISTRO MODULOS FIREL	175,445.06
436	SIST.DE CONTR.DE ACCESO VEHICULAR CON LECTORES UHF	194,978.10
437	SISTEMA DE MONITOREO AMBIENTAL PARA SITE	78,912.84
438	SISTEMA DE MONITOREO AMBIENTAL P SITE ROOMSLEERT R	71,755.92
439	SISTEMA DE SUPRESION Y DETECCION DE INCENDIOS BG-1	445,288.04
440	MODULO EXPANSOR CONTROL DE ACCESO MCA.CDVI	47,228.08
441	'2 LECTORA BIO ENTRY PLUS IP ACCES CONTROL	65,369.92
442	BOTON SENSOR DE SOLICITUD DE SALIDA SECO-LARM SD-9	12,922.52
443	CERRADURA ELECTROMAGNETICA CON 600-LB.SECO-LARM	22,926.73
444	BRACKET TIPO Z PARA CHAPA E941SA600	11,179.05
445	FUENTE DE PODER MAC. ALTRONIX AL600ULM	13,913.30
446	BOBINA CABLE UTP COMM	9,008.14
447	CAMARA TIPO BULLET SONOY SNC-EB602R S/N(5202068)	25,275.22
448	'12CAMARAS TIPO DOMO MCA. IPELA ENGINE EX	277,663.08
449	'720p/60FPSOUTODOOR RAPID CAMERA IPELA SERIE 30XOPT	168,324.47
450	TERMINAL BIOMETRICA PARA CONTROL DE ACCESO 125KHZ	29,436.16
451	FUENTE DE PODER CENTRLIZADA MCA. ALTRONIX OLS200 1	9,921.40
452	'2 HORNO DE MICROONDAS MCA. PANASONIC N-SB646SRUH	4,398.00
453	'3CAMARAS DE VIDEOVIGILANCIA MARCA SONOY S/N	337,880.16
454	'6 CAMARAS DE VIDEOVIGILANCIA MARCA SONY S/N	176,644.80
455	BTON SIN CONTACTO MARCA SECOLARM	3,132.00
456	BRACKET TIPO Z MAARCA SECOLARM	3,364.00
457	CERRADURA ELECTROMAGNETICA MCA. SECOLARM	6,884.60
458	LECTORA BIOMETRICA EXTERIOR MCA. SUPREMA	81,018.58
459	CAMARA IP TIPO BULLET MARCA SONY SERIE 5250087	28,246.00
460	CAMARA IP TIPO BULLET MARCA SONY SERIE 5250088	28,246.00
461	CAMARA IP TIPO BULLET MARCA SONY SERIE 5250094	28,246.00
462	CAMARA IP TIPO BULLET MARCA SONY SERIE 5250095	28,246.00
463	CAMARA IP TIPO BULLET MARCA SONY SERIE 5250099	28,246.00
464	CAMARA IP TIPO BULLET MARCA SONY SERIE 5250100	28,246.00
465	CAMARA IP TIPO BULLET SERIE 5250101	28,246.00
466	CAMARA IP TIPO BULLET MARCA SONY SERIE 5250102	28,246.00
467	CAMARA IP TIPO BULLET SERIE 5250107	28,246.00
468	CAMARA IP TIPO PTZ MARCA SONY SERIE 5250134	114,840.00
469	CAMARA IP TIPO PTZ MARCA SONY SERIE 5250230	114,840.00
470	CAMARA IP TIPO MINIDOMO MARCA SONY SERIE 5233831	24,360.00
471	CAMARA IP TIPO MINIDOMO MARCA SONY SERIE 5233828	24,360.00
472	CAMARA IP TIPO MINISOMO SERIE 5233827	24,360.00
473	CAMARA IP TIPO MINIDOMO SERIE 5233812	24,360.00
474	CAMARA IP TIPO MINIDOMO MARCA SONY SERIE 5233811	24,360.00
475	CAMARA IP TIPO MINIDOMO MARCA SONY SERIE 5233810	24,360.00
476	CAMARA IP TIPO MINIDOMO MARCA SONY SERIE 5233844	24,360.00
477	CAMARA IP TIPO MINIDOMO MARCA SONY SERIE 5233813	24,360.00
478	CAMARA IP TIPO MINIDOMO MARCA SONY SERIE 5233809	24,360.00
479	CAMARA IP TIPO MINIDOMO MARCA SONY SERIE 5233808	24,360.00
480	LECTORA BIOMETRICA DE HUELLA DIGITAL	325,324.32
481	EQUIPO DE AIRE ACONDICIONADADO DE PRECIOSION SITE	1,005,615.16
482	EQUIPO AIRE ACONDICIONADO AREA DE SOCIOECONOMICO	11,491.67
483	4 EXTRACTOR DE AIRE	30,484.80
484	1 UNIDAD DE SOPORTE MOBIL	15,080.00

Código	Descripción del Bien	Valor en Libros
485	3 VENTILADORES EN TECHO	14,964.00
486	9 CONTROL DE ACCESO FACIAL	407,160.00
487	18 LECTOR BIOMETRICO BIOSTAR	409,770.00
488	1 CONTROL DE ACCESO	37,027.20
	BIENES INTANGIBLES	8,215,131.24
489	'70 CAL WINDOWS SERVER 2008 EN ESPAÑOL OEM	25,061.57
490	SOTFWARE SONY SOUND FORGE PRO10	11,173.56
491	'5 LICENCIAS OFFICE PROFESIONAL PLUS OPL NL	27,850.44
492	'10 LICENCIAS OFFICES STANDARD 2010 LP NL GOV	40,793.72
493	'4 KIT DE LEGALIZACION WINPRO 7 SNGL OLP	10,590.34
494	'10 LICENCIAS MICROSOFT OFFICE PROFESSIONAL PLUS 2	55,700.88
495	'25 LICENCIAS MICROSOFT OFFICE STANDARD 2010	101,984.30
496	'10 LICENCIAS OFFICE PRO PLUS 2010OLP NL GOV	55,700.88
497	'15 LICENCIAS OFFICE STANDARD 2010 OLP NL GOV	61,190.58
498	ACT.SAITE INTERTL.INT.Y DOPORTE S: IT0011131	12,152.16
499	'20 LICENCIAS MICROSOFT OFFICE STANDARD 2010 OLP N	93,375.36
500	'2 LICENCIAS VISUAL STUDIO PROF.CON MSDN LICSAK QL	27,437.94
501	'5 LICENCIAS DE PROJECT STANDARD 2010 EN INGLES VS	32,485.80
502	'2 LICENCIAS DE VISO PROF. EN ESPAÑOL VISIOPRO OLP	11,112.80
503	'6 LCENCIAS DE VISIO STANDAR 2010 VISIOSTD OLP NL G	15,096.24
504	PAQ 5 LICENCIAS GRIAULE FINGERPRINT SDK	5,449.68
505	'2 VISUAL MICROSOFT STUDIO PROFESSIONAL MSDN LICENC	26,213.68
506	'30 OPEN GOB OFFICE STANDARD 2010(OFFICESTD 2010 O	128,725.20
507	'30 LICENCIA SOFTWARE ANTIVIRUS TREND MICRO ENTERPR	22,080.60
508	'5 LICENCIA SOFTWARE OFFICE PROFESIONAL 2010 ESPAÑO	29,609.00
509	'1 LICENCIA SMART SAMPLE ESTANDAR	4,640.00
510	SOFTWARE SACG	15,000.00
511	SOFTWARE FLOTILLA AUTOS	9,360.62
512	'3 LICENCIAS DE SOFTWAREVMWARE	42,273.30
513	'3 LICENCIAS DE SOFWARE DEVART	35,031.11
514	LICENCIA DE SOFTWARE FABULATECH	19,671.86
515	LICENCIA DE SOFTWARE WINSVRSTD	34,845.43
516	LICENCIA DE SOFTWARE ACRONIS	1,877.46
517	'2 LICENCIAS MOD.NSBK SERIES P-78447410-J Y 410-R	24,538.25
518	LICENCIA MILSTONE XPPBL+YXPPBL	21,728.35
519	'28 LICENCIAS MOD.XPCCCL+YXPCCL MARCA MILSTONE	101,945.95
520	'4 PAQ. 4 LICENCIA MILESTONE XPROTEC PROF.CAMERA	71,131.20
521	'2 LICEN. P/CAMARA MELISTONE SOPORTE PMA FOR XPROTE	11,239.20
522	'4LIS- MICROSOFT WINDOW SERVER 2016 9EM-00230	15,839.80
523	LIC. BASE P/SERVIDOR XPROTECT PROF. BASE LICENCENC	18,536.80
524	ACT. SUITE INTERTEL Y SOPORTE 128 EXT. S/ IT001113	21,639.74
525	LIC. DE SOFTWARE VEEAM BACKUP ID=01029094	60,715.56
526	'2 LIC.S.MICROSFT VISUAL STUDIO 2017 CSE-01323	31,199.94
527	'4 LIC.MOBAXTERM PROF. EDITION ID. 59d3cec7	5,672.40
528	LICENCIAMIENTO IMVISION SYSTEM MANAGER ENTREPRISE	188,421.12
529	SOFTWARE ARCHIVO DOCUMENTAL	1,728,400.00
530	LICENCIAMIENTO MILESTONE XPROTEC PROFESIONAL	1,043,536.00
531	LICENCIA DE SOFTWARE PARA CONTROL DE ACCESO BIOMET	24,708.00
532	SOFTWARE DE ORGANIZACION, CLASIFICACION ARCHIVIST	2,937,500.00
533	4 V-VBRENT-VS-PP000-00	268,185.55
534	8 PLATAFORMA DE SEGUIRDAD EN EL ENDPOINT ANTIVIRUS, SANDBO:	426,474.00
535	VMware vSphere 6 Essentials Plus Kit for 3 hosts	257,234.87
	Y DEMAS INMUEBLES	\$ 42,957,836.46

Bajo protesta de decir verdad declaramos que los Estados Financieros y sus Notas, son razonablemente correctos y son responsabilidad del emisor

Elaboro
C.P. Ignacio Cota Torres
Sub Director Administrativo

Reviso
Lic. Juan Carlos Salazar Platt
Director Administrativo

Autorizo
Lic. Juan Pablo Acosta Suarez
Director General

Centro de Evaluación Control y Confianza del Estado de Sonora
CLASIFICACION ECONOMICA DE LOS INGRESOS, DE LOS GASTOS Y DEL FINANCIAMIENTO
 Al 31 de Diciembre de 2020

CPCA-IV-06

Código	Concepto	
1	INGRESOS	36,477,382.11
1.1	INGRESOS CORRIENTES	68,049,318.23
1.1.1	Impuestos	695,549.00
1.1.1.1	Impuesto sobre el Ingreso, las Utilidades y las Ganancias de Capital	-
1.1.1.1.1	<i>De Personas Físicas</i>	-
1.1.1.1.1.1	Impuesto sobre los Ingresos	-
1.1.1.1.2	<i>De Empresas y Otras Corporaciones (Personas Morales)</i>	-
1.1.1.1.2.1	Impuesto sobre los Ingresos	-
1.1.1.1.3	<i>No Clasificables</i>	-
1.1.1.2	Impuesto sobre Nómina y la Fuerza de Trabajo	695,549.00
1.1.1.2.1	Impuesto sobre Nómina y Asimilables	695,549.00
1.1.1.3	Impuesto sobre la Propiedad	-
1.1.1.4	Impuesto sobre los Bienes y Servicios	-
1.1.1.4.1	Impuesto sobre la Producción, el Consumo y las Transacciones	-
1.1.1.4.1.1	Impuesto al Valor Agregado	-
1.1.1.4.1.2	Impuesto especial sobre Producción y Servicios	-
1.1.1.4.1.3	Otros Impuestos Sobre Bienes y Servicios	-
1.1.1.5	Impuesto sobre el Comercio y las Transacciones Internacionales / Comercio Exterior	-
1.1.1.5.1	Impuesto a la Importación	-
1.1.1.5.2	Impuesto a la Exportación	-
1.1.1.6	Impuestos Ecológicos	-
1.1.1.7	Impuesto a los Rendimientos Petroleros	-
1.1.1.8	Otros Impuestos	-
1.1.1.9	Accesorios	-
1.1.2	Contribuciones a la Seguridad Social	963,102.52
1.1.2.1	Contribuciones de los Empleados	908,865.52
1.1.2.2	Contribuciones de los Empleadores	54,237.00
1.1.2.3	Contribuciones de los Trabajadores Por Cuenta Propia o No Empleados	-
1.1.2.4	Contribuciones no Clasificables	-
1.1.3	Contribuciones de Mejoras	-
1.1.4	Derechos, Productos y Aprovechamientos Corrientes	11,368,994.28
1.1.4.1	Derechos No Incluidos en Otros Conceptos	11,354,500.00
1.1.4.2	Productos Corrientes No Incluidos en Otros Conceptos	14,494.28
1.1.4.3	Aprovechamientos Corrientes No Incluidos en Otros Conceptos	-
1.1.5	Rentas de la Propiedad	-
1.1.5.1	Intereses	-
1.1.5.1.1	Internos	-
1.1.5.1.2	Externos	-
1.1.5.2	Dividendos y Retiros de las Cuasisociedades	-
1.1.5.3	Arrendamiento de Tierras y Terrenos	-
1.1.5.4	Otros	-
1.1.6	Venta de Bienes y Servicios de Entidades del Gobierno General / Ingresos de Explotación de Entidades Empresariales	-
1.1.6.1	Venta de Establecimientos No de Mercado	-
1.1.6.2	Venta de Establecimientos de Mercado	-
1.1.6.3	Derechos Administrativos	-
1.1.7	Subsidios y Subvenciones Recibidos por Entidades Empresariales Públicas	-
1.1.7.1	Subsidios y Subvenciones Recibidos por Entidades Empresariales Públicas No Financieras	-
1.1.7.2	Subsidios y Subvenciones Recibidos por Entidades Empresariales Públicas Financieras	-
1.1.8	Transferencias, Asignaciones y Donativos Corrientes Recibidos	55,021,672.43
1.1.8.1	Del Sector Privado	-
1.1.8.2	Del Sector Público	4,596,224.83
1.1.8.2.1	De la Federación	44,662,504.96

Código	Concepto	
1.1.8.2.1.1	Transferencias Internas y Asignaciones	44,648,582.26
1.1.8.2.1.2	Transferencias del Resto del Sector Público	-
1.1.8.2.1.3	Pensiones y Jubilaciones	13,922.70
1.1.8.2.1.4	Transferencias de Fideicomisos, Mandatos y Contratos Análogos	-
1.1.8.2.2	De Entidades Federativas	5,762,942.64
1.1.8.2.3	De Municipios	-
1.1.8.3	Del Sector Externo	-
1.1.8.3.1	De Gobiernos Extranjeros	-
1.1.8.3.2	De Organismos Internacionales	-
1.1.8.3.3	Del Sector Privado Externo	-
1.1.9	Participaciones	-
1.2	INGRESOS DE CAPITAL	- 31,571,936.12
1.2.1	Venta (Disposición) de Activos	-
1.2.1.1	Venta de Activos Fijos	-
1.2.1.2	Venta de Objetos de Valor	-
1.2.1.3	Venta de Activos No Producidos	-
1.2.2	Disminución de Existencias	-
1.2.2.1	Materiales y Suministros	-
1.2.2.2	Materias Primas	-
1.2.2.3	Trabajos en Curso	-
1.2.2.4	Bienes Terminados	-
1.2.2.5	Bienes para venta	-
1.2.2.6	Bienes en tránsito	-
1.2.2.7	Existencias de Material de Seguridad y Defensa	-
1.2.3	Incremento de la Depreciación, Amortización, Estimaciones y Provisiones Acumuladas	- 31,571,936.12
1.2.3.1	Depreciación y Amortización	- 31,571,936.12
1.2.3.2	Estimaciones por Deterioro de Inventarios	-
1.2.3.3	Otras Estimaciones por pérdida o deterioro	-
1.2.3.4	Provisiones	-
1.2.4	Transferencias, Asignaciones y Donativos de Capital Recibidas	-
1.2.4.1	Del Sector Privado	-
1.2.4.2	Del Sector Público	-
1.2.4.2.1	De la Federación	-
1.2.4.2.1.1	Transferencias Internas y Asignaciones	-
1.2.4.2.1.2	Transferencias del Resto del Sector Público	-
1.2.4.2.1.3	Pensiones y Jubilaciones	-
1.2.4.2.1.4	Transferencias de Fideicomisos, Mandatos y Contratos Análogos	-
1.2.4.2.2	De Entidades Federativas	-
1.2.4.2.3	De Municipios	-
1.2.4.3	Del Sector Externo	-
1.2.4.3.1	De Gobiernos Extranjeros	-
1.2.4.3.2	De Organismos Internacionales	-
1.2.4.3.3	Del Sector Privado Externo	-
1.2.5	Recuperación de Inversiones Financieras Realizadas con Fines de Política	-
1.2.5.1	Venta de Acciones y Participaciones de Capital Adquiridas con Fines de Política	-
1.2.5.2	Valores Representativos de Deuda Adquiridos con Fines de Política	-
1.2.5.3	Venta de Obligaciones Negociables Adquiridas con Fines de Política	-
1.2.5.4	Recuperación de Préstamos Realizados con Fines de Política	-
	TOTAL DE INGRESOS	36,477,382.11
2	GASTOS	72,394,122.05
2.1	GASTOS CORRIENTES	43,903,337.28
2.1.1	Gastos de Consumo de los Entes del Gobierno General/ Gastos de Explotación de las Entidades Empresariales	43,903,337.28
2.1.1.1	Remuneraciones	34,730,729.89
2.1.1.1.1	Sueldos y Salarios	

Código	Concepto	
2.1.1.1.2	Contribuciones Sociales	-
2.1.1.1.3	Impuestos sobre Nóminas	695,549.00
2.1.1.2	Compra de Bienes y Servicios	8,652,048.48
2.1.1.3	Variación de Existencias (Disminución (+) Incremento (-))	-
2.1.1.4	Depreciación y Amortización	520,558.91
2.1.1.5	Estimaciones por Deterioro de Inventarios	
2.1.1.6	Impuestos sobre los Productos, la Producción y las Importaciones de las Entidades Empresariales	-
2.1.2	Prestaciones de la Seguridad Social (MEFP 6.69)	
2.1.3	Gasto de la Propiedad	-
2.1.3.1	Intereses	-
2.1.3.1.1	Intereses de la Deuda Interna	-
2.1.3.1.2	Intereses de la Deuda Externa	-
2.1.3.2	Gastos de la Propiedad Distintos de Intereses	-
2.1.3.2.1	Dividendos y Retiros de las Cuasisociedades	
2.1.3.2.2	Arrendamientos de Tierras y Terrenos (MEFP 6.81)	
2.1.4	Subsidios y Subvenciones a Empresas (MEFP 6.61)	-
2.1.4.1	A Entidades Empresariales del Sector Privado	-
2.1.4.1.1	A Entidades Empresariales no Financieras	-
2.1.4.1.2	A Entidades Empresariales Financieras	-
2.1.4.2	A Entidades Empresariales del Sector Público	-
2.1.4.2.1	A Entidades Empresariales No Financieras	-
2.1.4.2.2	A Entidades Empresariales Financieras	-
2.1.5	Transferencias, Asignaciones y Donativos Corrientes Otorgados	-
2.1.5.1	Al Sector Privado	-
2.1.5.1.1	Ayuda a Personas	
2.1.5.1.2	Becas	
2.1.5.1.3	Ayuda a Instituciones	
2.1.5.1.4	Instituciones de Interés Público	
2.1.5.1.5	Desastres Naturales	
2.1.5.1.6	Fideicomisos, Mandatos y Contratos Análogos	
2.1.5.1.7	Otras	
2.1.5.2	Al Sector Público	-
2.1.5.2.1	A la Federación	-
2.1.5.2.1.1	Transferencias Internas y Asignaciones	
2.1.5.2.1.2	Transferencias del Resto del Sector Público	
2.1.5.2.1.3	Organismos de la Seguridad Social	
2.1.5.2.1.4	Transferencias de Fideicomisos, Mandatos y Contratos Análogos	
2.1.5.2.2	A Entidades Federativas	
2.1.5.2.3	A Municipios	
2.1.5.3	Al Sector Externo	-
2.1.5.3.1	A Gobiernos Extranjeros	
2.1.5.3.2	A Organismos Internacionales	
2.1.5.3.3	Al Sector Privado Externo	
2.1.6	Impuesto sobre los Ingresos, la Riqueza y Otros a las Entidades Empresariales Públicas	
2.1.7	Participaciones	
2.1.8	Provisiones y Otras Estimaciones	-
2.1.8.1	Provisiones a Corto Plazo	
2.1.8.2	Provisiones a Largo Plazo	
2.1.8.3	Estimaciones por Pérdida o Deterioro a Corto Plazo	
2.1.8.4	Estimaciones por Pérdida o Deterioro a Largo Plazo	
2.2	GASTOS DE CAPITAL	28,490,784.77
2.2.1	Construcciones en Proceso	
2.2.2	Activos Fijos (Formación Bruta de Capital Fijo)	28,490,784.77
2.2.2.1	Viviendas, Edificios y Estructuras	19,627,136.69
2.2.2.1.1	Viviendas	
2.2.2.1.2	Edificios No Residenciales	18,929,051.61
2.2.2.1.3	Otras Estructuras	698,085.08

Código	Concepto	
2.2.2.2	Maquinaria y Equipo	648,516.79
2.2.2.2.1	Equipo de Transporte	2,833,409.00
2.2.2.2.2	Equipo de Tecnología de la Información y Comunicaciones	4,845,733.44
2.2.2.2.3	Otra Maquinaria y Equipo	32,615,771.40
2.2.2.3	Equipo de Defensa y Seguridad	
2.2.2.4	Activos Biológicos Cultivados	-
2.2.2.4.1	Ganado para Cría, Leche, Tiro, etc., que dan Productos Recurrentes	
2.2.2.4.2	Árboles, Cultivos y Otras Plantaciones que dan Productos Recurrentes	
2.2.2.5	Activos Fijos Intangibles	8,215,131.29
2.2.2.5.1	Investigación y Desarrollo	
2.2.2.5.2	Exploración y Evaluación Minera	
2.2.2.5.3	Programas de Informática y Base de Datos	
2.2.2.5.4	Originales para Esparcimiento, Literarios o Artísticos	
2.2.2.5.5	Otros Activos Fijos Intangibles	8,215,131.29
2.2.3	Incremento de Existencias	-
2.2.3.1	Materiales y Suministros	
2.2.3.2	Materias Primas	
2.2.3.3	Trabajos en Curso	
2.2.3.4	Bienes Terminados	
2.2.3.5	Bienes de Venta	
2.2.3.6	Bienes en Tránsito	
2.2.3.7	Existencias de Materiales de Seguridad y Defensa	
2.2.4	Objetos de Valor	-
2.2.4.1	Metales y Piedras Preciosas	
2.2.4.2	Antigüedades y Otros Objetos de Arte	
2.2.4.3	Otros Objetos de Valor	
2.2.5	Activos No Producidos	-
2.2.5.1	Activos Intangibles No Producidos de Origen Natural	-
2.2.5.1.1	Tierras y Terrenos (MEFP 7.70)	
2.2.5.1.2	Recursos Minerales y Energéticos	
2.2.5.1.3	Recursos Biológicos No Cultivados	
2.2.5.1.4	Recursos Hídricos	
2.2.5.1.5	Otros Activos de Origen Natural	
2.2.5.2	Activos Intangibles No Producidos (MEFP 7.78)	-
2.2.5.2.1	Derechos Patentados	
2.2.5.2.2	Arrendamientos Operativos Comerciales	
2.2.5.2.3	Fondos de Comercio Adquiridos	
2.2.5.2.4	Otros Activos Intangibles No Producidos	
2.2.6	Transferencias y Asignaciones y Donativos de Capital Otorgados	-
2.2.6.1	Al Sector Privado	-
2.2.6.1.1	Ayuda a Personas	
2.2.6.1.2	Ayuda a Instituciones	
2.2.6.1.3	Instituciones de Interés Público	
2.2.6.1.4	Desastres Naturales	
2.2.6.2	Al Sector Público	-
2.2.6.2.1	A la Federación	-
2.1.6.2.1.1	Transferencias Internas y Asignaciones	
2.1.6.2.1.2	Transferencias al resto del sector público	
2.1.6.2.1.3	Transferencias de Fideicomisos, Mandatos y Contratos análogos	
2.2.6.2.2	A Entidades Federativas	
2.2.6.2.3	A Municipios	
2.2.6.3	Al Sector Externo	-
2.2.6.3.1	A Gobiernos Extranjeros	
2.2.6.3.2	A Organismos Internacionales	
2.2.6.3.3	Al Sector Privado Externo	
2.2.7	Inversión Financiera con Fines de Política Económica	-
2.2.7.1	Acciones y Participaciones de Capital	-
2.2.7.1.1	Interna	-
2.2.7.1.1.1	Sector Público	
2.2.7.1.1.2	Sector Privado	
2.2.7.1.2	Externa	

Código	Concepto	
2.2.7.2	Valores Representativos de Deuda Adquiridos con Fines de Política Económica	
2.2.7.3	Obligaciones Negociables Adquiridas con Fines de Política Económica	
2.2.7.4	Concesión de Préstamos	-
2.2.7.4.1	Interna	-
2.2.7.4.1.1	Sector Público	
2.2.7.4.1.2	Sector Privado	
2.2.7.4.2	Externa	
	TOTAL DEL GASTO	72,394,122.05
3	FINANCIAMIENTO	35,585,957.26
3.1	FUENTES FINANCIERAS	35,571,462.98
3.1.1	Disminución de Activos Financieros	35,534,409.55
3.1.1.1	Disminución de Activos Financieros Corrientes (Circulantes)	35,534,409.55
3.1.1.1.1	Disminución de Caja y Bancos (Efectivo y Equivalentes)	2,555,603.59
3.1.1.1.1.1	Efectivo	8,000.00
3.1.1.1.1.2	Bancos / Tesorería	2,547,603.59
3.1.1.1.1.3	Bancos / Dependencias y Otros	-
3.1.1.1.1.4	Inversiones Temporales (Hasta 3 meses)	-
3.1.1.1.1.5	Fondos con Afectación Específica	-
3.1.1.1.1.6	Depósitos de Fondos de Terceros en garantía y Administración	-
3.1.1.1.1.7	Otro Efectivo y Equivalentes	-
3.1.1.1.2	Disminución de Inversiones Financieras de Corto Plazo (Derechos a Recibir Efectivo o Equivalentes)	-
3.1.1.1.2.1	Títulos y Valores	
3.1.1.1.2.2	Acciones y Participaciones de Capital	
3.1.1.1.2.3	Otras Inversiones Financieras	
3.1.1.1.3	Disminución de Cuentas por Cobrar	32,978,805.96
3.1.1.1.3.1	Cuentas por Cobrar	32,978,805.96
3.1.1.1.3.2	Deudores Diversos por Cobrar	
3.1.1.1.3.3	Ingresos por Recuperar	
3.1.1.1.3.4	Deudores por Anticipos de la Tesorería	
3.1.1.1.4	Disminución de Documentos por Cobrar	-
3.1.1.1.4.1	Otros Derechos a Recibir Efectivo o Equivalentes	
3.1.1.1.5	Recuperación de Préstamos Otorgados de Corto Plazo	
3.1.1.1.6	Disminución de Otros Activos Financieros Corrientes	-
3.1.1.1.6.1	Anticipo a Proveedores por Adquisición de Bienes y Prestación de Servicios	
3.1.1.1.6.2	Anticipo a Proveedores por Adquisición de Bienes Inmuebles y Muebles	
3.1.1.1.6.3	Anticipo a Proveedores por Adquisición de Bienes Intangibles	
3.1.1.1.6.4	Anticipo a Contratistas por Obras Públicas	
3.1.1.1.6.5	Otros Derechos a Recibir Bienes o Servicios	
3.1.1.1.6.6	Disminución de Otros Activos Circulantes	
3.1.1.2	Disminución de Activos Financieros No Corrientes	-
3.1.1.2.1	Recuperación de Inversiones Financieras a Largo Plazo con Fines de Liquidez	-
3.1.1.2.1.1	Venta de Acciones y Participaciones de Capital	-
3.1.1.2.1.1.1	Internos	
3.1.1.2.1.1.2	Externos	
3.1.1.2.1.2	Venta de Títulos y Valores Representativos de la Deuda	
3.1.1.2.1.3	Venta de Obligaciones Negociables	
3.1.1.2.1.4	Recuperación de Préstamos	-
3.1.1.2.1.4.1	Internos	
3.1.1.2.1.4.2	Externos	
3.1.1.2.2	Disminución de Otros Activos Financieros No Corrientes	-
3.1.1.2.2.1	Documentos por Cobrar	
3.1.1.2.2.2	Deudores Diversos	-

Código	Concepto	
3.1.1.2.2.3	Otros Derechos a Recibir Efectivo o Equivalentes	-
3.1.1.2.2.4	Activos Diferidos	
3.1.1.2.2.5	Otros Activos	
3.1.2	Incremento de Pasivos	37,053.43
3.1.2.1	Incremento de Pasivos Corrientes	37,053.43
3.1.2.1.1	Incremento de Cuentas por Pagar	37,053.43
3.1.2.1.1.1	Servicios Personales	4,665.80
3.1.2.1.1.2	Proveedores por Pagar	32,387.63
3.1.2.1.1.3	Contratistas por Obras Públicas por Pagar	
3.1.2.1.1.4	Participaciones y Aportaciones por Pagar	
3.1.2.1.1.5	Transferencias Otorgadas por Pagar	
3.1.2.1.1.6	Intereses y Comisiones por Pagar	
3.1.2.1.1.7	Retenciones y Contribuciones por Pagar	-
3.1.2.1.1.8	Devoluciones de Contribuciones por Pagar	
3.1.2.1.1.9	Otras Cuentas por Pagar	
3.1.2.1.2	Incremento de Documentos por Pagar	-
3.1.2.1.2.1	Documentos Comerciales por Pagar	
3.1.2.1.2.2	Documentos con Contratistas por Obras Públicas por Pagar	
3.1.2.1.2.3	Otros Documentos por Pagar	
3.1.2.1.2.4	Títulos y Valores de la Deuda Pública Interna	
3.1.2.1.2.5	Títulos y Valores de la Deuda Pública Externa	
3.1.2.1.3	Conversión de Deuda Pública a Largo Plazo en Porción Circulante	-
3.1.2.1.3.1	Conversión de Títulos y Valores de Largo Plazo en Corto Plazo	-
3.1.2.1.3.1.1	Porción de Corto Plazo de Títulos y Valores de la Deuda Pública Interna de L.P.	
3.1.2.1.3.1.2	Porción de Corto Plazo de Títulos y Valores de la Deuda Pública Externa de L.P.	
3.1.2.1.3.2	Conversión de Préstamos de Largo Plazo en Corto Plazo	-
3.1.2.1.3.2.1	Porción a Corto Plazo de Préstamos de la Deuda Pública Interna de L.P.	
3.1.2.1.3.2.2	Porción a Corto Plazo de Préstamos de la Deuda Pública Externa de L.P.	
3.1.2.1.4	Incremento de Otros Pasivos de Corto Plazo	-
3.1.2.1.4.1	Pasivos Diferidos	
3.1.2.1.4.2	Fondos y Bienes de Terceros	
3.1.2.1.4.3	Otros Pasivos	
3.1.2.2	Incremento de Pasivo No Corrientes	-
3.1.2.2.1	Incremento de Cuentas por Pagar a Largo Plazo	-
3.1.2.2.1.1	Proveedores por Pagar	
3.1.2.2.1.2	Contratistas por Obras Públicas por Pagar	
3.1.2.2.2	Incremento de Documentos por Pagar a Largo Plazo	-
3.1.2.2.2.1	Documentos Comerciales por Pagar	
3.1.2.2.2.2	Documentos con Contratistas por Obras Públicas por Pagar	
3.1.2.2.2.3	Otros documentos por Pagar	
3.1.2.2.3	Colocación de Títulos y Valores a Largo Plazo	-
3.1.2.2.3.1	Colocación de Títulos y Valores de la Deuda Pública Interna	
3.1.2.2.3.2	Colocación de Títulos y Valores de la Deuda Pública Externa	
3.1.2.2.4	Obtención de Préstamos de la Deuda Pública a Largo Plazo	-
3.1.2.2.4.1	Obtención de Préstamos Internos	
3.1.2.2.4.2	Obtención de Préstamos Externos	
3.1.2.2.5	Incremento de Otros Pasivos a Largo Plazo	-
3.1.2.2.5.1	Pasivos Diferidos	
3.1.2.2.5.2	Fondos y Bienes de Terceros	
3.1.2.2.5.3	Otros Pasivos	
3.1.3	Incremento de Patrimonio	
	TOTAL DE FUENTES FINANCIERAS	35,571,462.98

Código	Concepto	
3.2	APLICACIONES FINANCIERAS (Usos)	14,494.28
3.2.1	Incremento de Activos Financieros	14,494.28
3.2.1.1	Incremento de Activos Financieros Corrientes (Circulantes)	14,494.28
3.2.1.1.1	Incremento de Caja y Bancos (Efectivo y Equivalentes)	-
3.2.1.1.1.1	Efectivo	
3.2.1.1.1.2	Bancos / Tesorería	
3.2.1.1.1.3	Bancos / Dependencias y Otros	
3.2.1.1.1.4	Inversiones Temporales (Hasta 3 Meses)	
3.2.1.1.1.5	Fondos con Afectación Específica	
3.2.1.1.1.6	Depósitos de Fondo de Terceros en Garantía y/o Administración	
3.2.1.1.1.7	Otro Efectivo y Equivalentes	
3.2.1.1.2	Incremento de Inversiones Financieras de Corto Plazo (Derechos a recibir Efectivo o Equivalentes)	-
3.2.1.1.2.1	Títulos y Valores	
3.2.1.1.2.2	Acciones y Participaciones de Capital	
3.2.1.1.2.3	Otras Inversiones Financieras	
3.2.1.1.3	Incremento de Cuentas por Cobrar	-
3.2.1.1.3.1	Cuentas por Cobrar	
3.2.1.1.3.2	Deudores Diversos por Cobrar	
3.2.1.1.3.3	Ingresos por Recuperar	
3.2.1.1.3.4	Deudores por Anticipos de Tesorería	
3.2.1.1.4	Incremento de Documentos por Cobrar	-
3.2.1.1.4.1	Otros Derechos a Recibir Efectivo o Equivalentes	
3.2.1.1.5	Préstamos Otorgados de Corto Plazo	
3.2.1.1.6	Incremento de Otros Activos Financieros Corrientes	14,494.28
		14,494.28
3.2.1.1.6.1	Anticipo a Proveedores por Adquisición de Bienes y Prestación de Servicios	
3.2.1.1.6.2	Anticipo a Proveedores por Adquisición de Bienes Inmuebles y Muebles	
3.2.1.1.6.3	Anticipo a Proveedores por Adquisición de Bienes Intangibles	
3.2.1.1.6.4	Anticipo a Contratistas por Obras Públicas	
3.2.1.1.6.5	Otros Derechos a Recibir Bienes y Servicios	
3.2.1.1.6.6	Otros Activos Circulantes	
3.2.1.2	Incremento de Activos Financieros No Corrientes	-
3.2.1.2.1	Inversiones Financieras a Largo Plazo con Fines de Liquidez	-
3.2.1.2.1.1	Compra de Acciones y Participaciones de Capital	-
3.2.1.2.1.1.1	Internos	
3.2.1.2.1.1.2	Externos	
3.2.1.2.1.2	Compra de Títulos y Valores Representativos de la Deuda	
3.2.1.2.1.3	Compra de Obligaciones negociables	
3.2.1.2.1.4	Concesión de Préstamos	-
3.2.1.2.1.4.1	Internos	
3.2.1.2.1.4.2	Externos	
3.2.1.2.2	Incremento de Otros Activos Financieros No Corrientes	-
3.2.1.2.2.1	Documentos por Cobrar	
3.2.1.2.2.2	Deudores Diversos	
3.2.1.2.2.3	Otros Derechos a Recibir Efectivo y Equivalentes	
3.2.1.2.2.4	Activos Diferidos	
3.2.1.2.2.5	Otros Activos	
3.2.2	Disminución de Pasivos	-
3.2.2.1	Disminución de Pasivos Corrientes	-
3.2.2.1.1	Disminución de Cuentas por Pagar	-
3.2.2.1.1.1	Servicios Personales por Pagar	
3.2.2.1.1.2	Proveedores por Pagar	
3.2.2.1.1.3	Contratistas por Obras Públicas por Pagar	
3.2.2.1.1.4	Participaciones y Aportaciones por Pagar	
3.2.2.1.1.5	Transferencias Otorgadas por Pagar	
3.2.2.1.1.6	Intereses y Comisiones y otros gastos de la Deuda Pública por Pagar	

Código	Concepto	
3.2.2.1.1.7	Retenciones y Contribuciones por Pagar	
3.2.2.1.1.8	Devoluciones de la Ley de Ingresos por Pagar	
3.2.2.1.1.9	Otras Cuentas por Pagar	
3.2.2.1.2	Disminución de Documentos por Pagar	-
3.2.2.1.2.1	Documentos Comerciales por Pagar	
3.2.2.1.2.2	Documentos con Contratistas por Obras Públicas por Pagar	
3.2.2.1.2.3	Otros Documentos por Pagar	
3.2.2.1.2.4	Títulos y Valores de la Deuda Pública Interna	
3.2.2.1.2.5	Títulos y Valores de la Deuda Pública Externa	
3.2.2.1.3	Amortización de la Porción Circulante de la Deuda Pública de Largo Plazo	-
3.2.2.1.3.1	Amortización de la Porción Circulante de la Deuda Pública de L.P. en Títulos y Valores	-
3.2.2.1.3.1.1	Amortización de la Porción Circulante de la Deuda Pública Interna de L.P. en Títulos y Valores	
3.2.2.1.3.1.2	Amortización de la Porción de la Deuda Pública Externa de L.P. En Títulos y Valores	
3.2.2.1.3.2	Amortización de la Porción Circulante de la Deuda Pública de L.P. en Préstamos	-
3.2.2.1.3.2.1	Amortización de la Porción Circulante de la Deuda Pública Interna de L.P. en Préstamos	
3.2.2.1.3.2.2	Amortización de la Porción Circulante de la Deuda Pública Externa de L.P. en Préstamos	
3.2.2.1.4	Disminución de Otros Pasivos de Corto Plazo	-
3.2.2.1.4.1	Pasivos Diferidos	
3.2.2.1.4.2	Fondos y Bienes de Terceros en Garantía y/o Administración	
3.2.2.1.4.3	Otros Pasivos	
3.2.2.2	Disminución de Pasivos No Corrientes	-
3.2.2.2.1	Disminución de Cuentas por Pagar a Largo Plazo	-
3.2.2.2.1.1	Proveedores por Pagar	
3.2.2.2.1.2	Contratistas por Obras Públicas por Pagar	
3.2.2.2.2	Disminución de Documentos por Pagar a Largo Plazo	-
3.2.2.2.2.1	Documentos Comerciales por Pagar	
3.2.2.2.2.2	Documentos con Contratistas por Obras Públicas por Pagar	
3.2.2.2.2.3	Otros Documentos por Pagar	
3.2.2.2.3	Conversión de Deuda Pública de Largo Plazo en Porción Circulante	-
3.2.2.2.3.1	Conversión de Títulos y Valores de Largo Plazo en Corto Plazo	-
3.2.2.2.3.1.1	Porción de Corto Plazo de Títulos y Valores de la Deuda Pública Interna	
3.2.2.2.3.1.2	Porción de Corto Plazo de Títulos y Valores de la Deuda Pública Externa	
3.2.2.2.3.2	Conversión de Préstamos de Largo Plazo en Corto Plazo	-
3.2.2.2.3.2.1	Porción a Corto Plazo de Préstamos de la Deuda Pública Interna	
3.2.2.2.3.2.2	Porción a Corto Plazo de Préstamos de la Deuda Pública Externa	
3.2.2.2.4	Disminución de Otros Pasivos de Largo Plazo	-
3.2.2.2.4.1	Pasivos Diferidos	
3.2.2.2.4.2	Fondos y Bienes de Terceros en Garantía y/o Administración	
3.2.2.2.4.3	Otros Pasivos	
3.2.3	Disminución de Patrimonio	
	TOTAL APLICACIONES FINANCIERAS	14,494.28

X* Refiere a la desagregación que obtuvieron las unidades administrativas o instancias competentes en materia de Contabilidad Gubernamental y de Ingresos, de cada orden de gobierno, del Clasificador por Rubros de Ingresos, armonizado a 2 dígitos, de acuerdo a sus necesidades en tercer y cuarto dígito, Clase y Concepto respectivamente.

X† Refiere a la desagregación que obtuvieron las unidades administrativas o instancias competentes en materia de Contabilidad Gubernamental y de Ingresos, de cada orden de gobierno, del Clasificador por Rubros de Ingresos, armonizado a 2 dígitos, de acuerdo a sus necesidades en tercer y cuarto dígito, Clase y Concepto respectivamente.

Análisis de las Variaciones Programático-Presupuestal
Centro de Evaluación y control de Confianza del Estado de Sonora
 Al 31 de Diciembre del 2020
 (PESOS)

OPERACIÓN DEL CENTRO.

La meta anual modificada por la pandemia es de 2,222 evaluaciones en el área médica, psicológica y socioeconómica alcanzando un 107% de realización, al término del cuarto trimestre se realizaron 1066 evaluaciones en las áreas antes mencionadas. La meta anual modificada por la pandemia del área de Poligrafía es de 1057 evaluaciones alcanzando un 107% realización al término del cuarto trimestre con 1157 evaluaciones, dicha área redujo el número de evaluados ya que se modificaron espacios por motivo de la Pandemia. Impacto en el cumplimiento de la meta de las evaluaciones programadas, afectando además de manera directa los gastos directos de operación

PRESUPUESTO DE INGRESOS

Capítulo 4000 Aportaciones Estatales	\$ 59,083,000.00
Capítulo 4000 Recursos Propios	\$ 14,528,000.00
Total del Presupuesto de Ingresos Autorizado	\$ 73,611,000.00

Se recibieron ingresos adicionales por la cantidad de \$ 1,815,299.29 como ampliación de remantes líquidos autorizados por la Secretaria de Hacienda Estatal

Los recursos provenientes de las aportaciones Federales (FASP) se autorizaron en este cuarto trimestre por la cantidad de \$ 5,762,452.79 los cuales se recaudaron en octubre quedando un saldo de \$30,252.00 al 31 de Diciembre del 2020 el cual contiene los productos financieros generados en el periodo.

EL PRESUPUESTO APROBADO PARA EL EJERCICIO 2020**RESUPUESTO DE EGRESOS**

El Presupuesto para el ejercicio fiscal del 2020, por un importe de \$ 73,611,563.00 se autoriza mediante Oficio No. SSP-0090-01/2020 de la Secretaria de Seguridad Pública Estatal, para ejercerse en los siguientes capítulos del gasto.

Capítulo 1000 Servicios Personales	\$ 45,770,648.00
Capítulo 2000 Materiales y Suministros	\$ 1,714,348.91
Capítulo 3000 Servicios Generales	\$ 12,407,840.49
Capítulo 5000 Bienes Muebles, Inmuebles e Intangibles	\$ 1,181,123.60
Capítulo 6000 Inversión Pública	\$ 12,537,602.00
Total Presupuesto a Ejercer	\$ 73,611,563.00

Se recibe ampliación líquida de parte del Gobierno del Estado de Sonora por la cantidad de \$4,565,095.00 apoyo pandemia COVID. Mediante Oficio de Autorización No.05.06-0878/2020

Recurso federal FASP por la cantidad de 5,762,942.64, por lo que el presupuesto modificado para el 2020 asciende a la cantidad de \$84,048,600.64

Las principales adecuaciones presupuestales se detallan a continuación

CAPITULO 1000

En el Capítulo 1000 se realizan las siguientes adecuaciones presupuestales:

Por liquidaciones a personal que causó baja en el presente periodo se le da suficiencia presupuestal a las siguientes partidas

Sueldos	\$ 770,746.17
Remuneraciones adicionales y especiales	\$ 515,303.18
Seguridad Social	\$ 110,833.65

Las presentes adecuaciones presupuestales no modifican la estructura presupuestal de este capítulo

Análisis de las Variaciones Programático-Presupuestal
Centro de Evaluación y control de Confianza del Estado de Sonora
 Al 31 de Diciembre del 2020
 (PESOS)

Se recibe la autorización de modificaciones entre capítulos mediante oficio No.05.06.1717/2020 llevadas a cabo para realizar evaluaciones y continuar con las actividades del este Centro y previniendo contagios.

CAPITULO	NOMBRE	AUTORIZADO	ADECUACIONES
2000	MATERIALES Y SUMINISTROS	884,303.00	552,580.41
3000	SERVICIOS GENERALES	3,171,618.00	2,364,510.71
5000	BIENES MUEBLES, INMUEBLES E INTANGIBLES	509,174.00	1,648,003.88

Las principales adecuaciones presupuestales se detallan a continuación

CAPITULO 2000

	Objeto del Gasto	Modificado
20000	MATERIALES Y SUMINISTROS	\$2,329,296.53
21000	MATERIALES DE ADMINISTRACIÓN, EMISIÓN DE DOCUMENTOS Y ARTÍCULOS	\$1,208,830.12
22000	ALIMENTOS Y UTENSILIOS	\$92,077.95
24000	MATERIALES Y ARTICULOS DE CONSTRUCCION Y DE REPARACION	\$38,106.00
25000	PRODUCTOS QUIMICOS, FARMACEUTICOS Y DE LABORATORIO	\$42,168.91
26000	COMBUSTIBLES, LUBRICANTES Y ADITIVOS	\$629,272.31
27000	VESTUARIO, BLANCOS, PRENDAS DE PROTECCION Y ARTICULOS DEPORTIVOS	\$84,476.42
29000	HERRAMIENTAS, REFACCIONES Y ACCESORIOS MENORES	\$180,298.06

CAPITULO 3000

Las principales adecuaciones presupuestales se detallan a continuación

30000	SERVICIOS GENERALES	
31000	SERVICIOS BASICOS	\$55,693.07
32000	SERVICIO DE ARRENDAMIENTO	-\$183,392.30
33000	SERVICIOS PROFESIONALES, CIENTIFICOS, TECNICOS Y OTROS SERVICIOS	\$690,372.47

Análisis de las Variaciones Programático-Presupuestal
Centro de Evaluación y control de Confianza del Estado de Sonora
 Al 31 de Diciembre del 2020
 (PESOS)

34000	SERVICIOS FINANCIEROS, BANCARIOS Y COMERCIALES	-\$770.99
35000	SERVICIOS DE INSTALACION, REPARACION, MANTENIMIENTO Y CONSERVACION	\$1,478,183.68
37000	SERVICIOS DE TRASLADO Y VIATICOS	-\$194,791.99
38000	SERVICIOS OFICIALES	\$1,014.01
39000	OTROS SERVICIOS GENERALES	\$608,562.30

Por lo tanto no se da ninguna afectación a la estructura programática original.

CAPITULO 1000

TOTAL DE LA 11301 \$-352,832.92

Se han realizado disminuciones (traspasos) presupuestales a las partidas 11301 **Sueldos**, unidad responsable 100 por la cantidad de **\$-114,561.79** y a la UR-300 por la cantidad de **\$-238,271.13** para dar suficiencia presupuestal a la misma partida, UR-200 por la cantidad de \$64,395.85, y suficiencia presupuestal a la partida 13202 UR-100 por la cantidad de \$82,259.21, UR-200 por la cantidad de \$64,286.68 UR-300 por la cantidad de \$1,515.80, UR-400 por la cantidad de \$20,458.04, UR-600 por la cantidad de \$29,976.50, UR-700 por la cantidad de \$53,278.48, UR-800 por la cantidad de \$5,151.92, UR-900 por la cantidad de \$25,611.79. partida 14108 UR-400 por la cantidad de \$2,054.00 (**Aguinaldo sueldos, Sueldos y aportación para enfermedades preexistentes**)

TOTAL DE LA 11301 \$-337,699.76

Se han realizado disminuciones (traspasos) presupuestales a las partidas 11301 **Sueldos**, unidad responsable 900 por la cantidad de **\$-337,699.76** para dar suficiencia presupuestal a la partida **13202**, UR-200 por la cantidad de \$38,763.38, UR-300 por la cantidad de \$13,233.92, UR-400 por la cantidad de \$25,646.23, UR-500 por la cantidad de \$15,138.15, UR-600 por la cantidad de \$71,050.87, UR-700 por la cantidad de \$98,485.09, UR-800 por la cantidad de \$25,030.08, UR-900 por la cantidad de \$50,352.04. Suficiencia a la partida 14303 UR- \$3,864.65 (**Nomina 23-24 y vacaciones**)

TOTAL DE LA 13202 \$-31,964.21

Se han realizado disminuciones (traspasos) presupuestales a las partidas 13202 **Aguinaldo o Gratificaciones de fin de año**, por la cantidad de **\$-31,964.21**, Para darles suficiencia Presupuestal a la partida 14107 de las UR-200 por la cantidad de \$136.15, UR-300 por la cantidad de \$46.69. UR-400 por la cantidad de \$577.87, UR-600 por la cantidad de \$3,073.91, UR-700 por la cantidad de \$2,587.71. Suficiencia Presupuestal a la partida 14103 UR-100 por la cantidad de \$50.62, UR-200 por la cantidad de \$8.43, UR-500 por la cantidad de \$61.25, UR-600 por la cantidad de \$45.25, UR-700 por la cantidad de \$86.25, UR-900 por la cantidad de \$33.72, Suficiencia Presupuestal para la partida 14108 UR-200 por la cantidad de \$4,061.00, UR-400 por la cantidad de \$715.00, UR-500p or la cantidad de \$5,336.00. Suficiencia Presupuestal para la partida 14109 UR-800 por la cantidad de \$6,367.38, , Suficiencia Presupuestal para la partida 14104 UR-100 por la cantidad de \$991.68 UR-200 por la cantidad de \$303.25, UR-600 por la cantidad de \$1,185.62, Suficiencia Presupuestal para la partida 14104 UR-700 por la cantidad de \$7.26, UR-900 por la cantidad de \$42.26, , Suficiencia Presupuestal para la partida 14110 UR-100 por la cantidad de \$1,1047.6, Suficiencia Presupuestal a la partida por la cantidad de \$2,607.68, Suficiencia Presupuestal para la partida 14202 UR-800 por la cantidad de \$245.44.

TOTAL DE LA 13204 \$-9,740.54

Se han realizado disminuciones (traspasos) presupuestales a las partidas **13204 Compensaciones por Bono Navideño**, por la cantidad de **\$-9,740.54** UR-500, Para darles suficiencia Presupuestal a la partida 14303 de las UR-500 por la cantidad de \$6,799.35, suficiencia Presupuestal a la partida 14303 UR-500 por la cantidad de \$2,941.19. 44

TOTAL DE LA 13403 \$-31,803.84

Se han realizado disminuciones (traspasos) presupuestales a las partidas 13403 **Estímulos**, unidad responsable 900 por la cantidad de \$-31803.84.00 para dar suficiencia presupuestal a la partida 14108 por la cantidad \$31,803.84 unidad responsable 100

TOTAL DE LA 13403 \$-30,069.54

Análisis de las Variaciones Programático-Presupuestal
Centro de Evaluación y control de Confianza del Estado de Sonora
 Al 31 de Diciembre del 2020
 (PESOS)

Se han realizado disminuciones (traspasos) presupuestales a las partidas 13403 **Estímulos**, unidad responsable 100 por la cantidad de \$-291.35, UR-200 la cantidad de \$-13,437.49 UR-800 la cantidad de \$-9,592.78 y de la UR-900 por la cantidad de \$-6,747.92 Para darle suficiencia presupuestal a la partida 13201 UR-200 por la cantidad de \$9,151.86 dandole suficiencia a la misma partida UR-300 por la cantidad de \$1,199.58, misma partida UR-600 por la cantidad de \$9,525.82, misma partida UR-800 por la cantidad de \$7,334.76, misma partida UR-900 por la cantidad de \$3,566.60, **(Nomina 23-24 y vacaciones)**

TOTAL DE LA 13403 \$-24,352.63

Se han realizado disminuciones (traspasos) presupuestales a las partidas 13403 **Estímulos**, unidad responsable 400 por la cantidad de **\$-24,352.63**, para darle Suficiencia Presupuestaria de a la Partida 14303 UR-800 por la cantidad de \$11,267.23, UR-900 por la cantidad de \$1,515.38, Suficiencia Presupuestaria de a la Partida 13201 UR-900 por la Cantidad de \$6,910.42, Suficiencia Presupuestaria de a la Partida 13201 UR-900 \$3,543.20, Suficiencia Presupuestaria de a la Partida 14406 UR-100 por la cantidad de \$253.09, UR-200 por la cantidad de \$332.84, UR-500 por la cantidad de \$296.55, UR-800 por la cantidad de \$83.44, UR-900 por la cantidad de \$150.48

TOTAL DE LA 14103 \$-134.41

Se han realizado disminuciones (traspasos) presupuestales a las partidas 14103 **Aportaciones por seguros de vida**, unidad responsable **600** por la cantidad de **\$-32.39**, y de la misma partida unidad responsable **500 \$-105.02** para dar suficiencia presupuestal a la misma partida UR-100 por la cantidad de \$99.20 y unidad 200 por la cantidad de \$ 38.21

TOTAL DE LA 14103 \$-23,902.73

Se han realizado disminuciones (traspasos) presupuestales a las partidas 14103 **Aportaciones por seguros de vida**, por la cantidad de **\$-23,902.73**, a distintas unidades responsables por la cantidad de **\$-1,199.58**, UR-600 por la cantidad de **\$-9,525.82**, UR-700 por la cantidad de **\$-13,177.33** para dar suficiencia a la partida 13204 UR-900 por la cantidad de \$2,857.57, y a la partida 13202 UR-900 por la cantidad de \$4,285.63, partida 13204 UR-700 por la cantidad de \$13,177.33. **(Nomina 23-24 y vacaciones)**

TOTAL DE LA 14104 \$-136,551.10

Se han realizado disminuciones (traspasos) presupuestales a las partidas 14103 **Aportaciones por seguros de vida**, **UR-900** por la cantidad de **\$-136,551.10**, para darle Suficiencia a la Partida 13203 UR-600 por la cantidad de \$1,601.52, UR-800 por la cantidad de \$1,726.37, UR-900 por la cantidad de \$10,474.16, Suficiencia a la partida 13204 UR-400 por la cantidad de \$2,862.11 Suficiencia Presupuestal a la partida 14202 UR-200 por la Cantidad de \$2,421.42, UR-500 por la cantidad de \$9,485.93, UR-900 por la cantidad de \$295.52, Suficiencia Presupuestal a la Partida 14106 UR-200 por la cantidad de \$4,786.68, UR-500 por la cantidad de \$ 1,776.07, UR-900 por la cantidad de \$ 1,115.67. Suficiencia Presupuestal a la Partida 14303 UR-100 por la cantidad de \$33,188.80, UR-200 por la cantidad de \$ \$31,307.97, UR-300 por la cantidad de \$1,992.93, UR-500 por la cantidad de \$33,515.95.

TOTAL DE LA 14104 \$-3,607.07

Se han realizado disminuciones (traspasos) presupuestales a las partidas 14103 **Aportaciones por seguros de vida**, **UR-900** por la cantidad de **\$-3,607.07**, para darle Suficiencia a la Partida 14303 UR-900 por la cantidad de \$3,607.07.

TOTAL DE LA 14107 \$-2,067.68

Se han realizado disminuciones (traspasos) presupuestales a las partidas 14103 **Aportaciones para Infraestructura**, por la cantidad de **\$-2,067.68**, para darle Suificencia a la partid 13203 UR- 400

TOTAL DE LA 14108 \$-14,105.40

Se han realizado disminuciones (traspasos) presupuestales a las partidas 14103 **Aportaciones para Infraestructura**, por la cantidad de **\$-14,105.40**, para darle Suficiencia a la partidas 13203 UR- 600 por la cantidad de \$7,924.30, suficiencia presupuestal a la partida 13203 por la cantidad de \$6091.10.

Análisis de las Variaciones Programático-Presupuestal
Centro de Evaluación y control de Confianza del Estado de Sonora
Al 31 de Diciembre del 2020
(PESOS)

CAPITULO 2000**TOTAL DE LA 21101 \$-9,862.16**

Se han realizado disminuciones (traspasos) presupuestales a las partidas 21101 **Materiales, Útiles y Eqpos Menores de Oficina**, unidad responsable 100 por la cantidad de **\$-9,862.16** para dar suficiencia presupuestal a la partida 22101 UR-100 por la cantidad \$5,447.69, y UR-900 por la cantidad de \$4,225.47 y a la partida 22106 UR-10 por la cantidad de \$189.00

Se han realizado disminuciones (traspasos) presupuestales a las partidas 21201 **Materiales, Útiles de Impresión y Producción**, unidad responsable 700 por la cantidad de \$4,661.68 y de la misma partida UR- 900 por la cantidad de \$8,165.74 para dar suficiencia presupuestal a la misma partida, unidad responsable 100 \$1,670.57, y UR-200 por la cantidad de \$1,000.01, y UR-300 por la cantidad de \$484.62, UR-400 por la cantidad de \$961.28, UR-900 por la cantidad de \$226.14

TOTAL DE LA 21601 \$ -149.64

Se han realizado disminuciones (traspasos) presupuestales a las partidas 21601 **Materiales de Limpieza**, unidad responsable 900 por la cantidad de \$227.60 para dar suficiencia presupuestal a la partida 29101, unidad responsable 900 \$149.64.

TOTAL DE LA 22101 \$ -7,217.41

Se han realizado disminuciones (traspasos) presupuestales a las partidas 22101 **Productos Alimenticios**, unidad responsable 700 por la cantidad de \$-6,950.69 y la unidad 900 por la cantidad de \$ 266.72 para dar suficiencia presupuestal a la misma partida, unidad responsable 400 \$1,684.00 y a la unidad responsable 100 por la cantidad \$ 5,533.41.

TOTAL DE LA 26101 \$ -19,972.00

Se han realizado disminuciones (traspasos) presupuestales a las partidas 26101 **Combustibles**, unidad responsable 600 por la cantidad de \$-19,972.00 para dar suficiencia presupuestal a la partida 21601, unidades responsables 100 \$19,972.00

TOTAL DE LA 26101 \$ -79,888.00

Se han realizado disminuciones (traspasos) presupuestales a las partidas 26101 **Combustibles**, unidad responsable 700 por la cantidad de \$-79,888.00 para dar suficiencia presupuestal a la partida 21601, unidades responsables 200 \$32,930.67, partida 21601 unidad responsable 600 por la cantidad de \$ 6,957.33, partida 21601 unidad responsable 700 por la cantidad de \$ 30,000.00, partida 21601 unidad responsable 800 por la cantidad de \$ 10,000.00.

TOTAL DE LA 26101 \$ -72,353.66

Se han realizado disminuciones (traspasos) presupuestales a las partidas 26101 **Combustibles**, unidad responsable 300 por la cantidad de \$-17,800.95 y la misma partida unidad responsable 900 por la cantidad de \$54,552.61 para dar suficiencia presupuestal a la partida 21601, unidades responsables 100 \$33,499.88 y de a misma partida unidad responsable 200.

TOTAL DE LA 26101 \$ -948.51

Se han realizado disminuciones (traspasos) presupuestales a las partidas 26101 **Combustibles**, unidad responsable 200 por la cantidad de **\$-948.51** para dar suficiencia presupuestal a la partida 29201, unidades responsables 900 \$948.51 unidad responsable 900.

Análisis de las Variaciones Programático-Presupuestal
Centro de Evaluación y control de Confianza del Estado de Sonora
Al 31 de Diciembre del 2020
(PESOS)

TOTAL DE LA 27101 \$ -1,024.99

Se han realizado disminuciones (traspasos) presupuestales a las partidas 27101 **Vestuario y Uniformes**, unidad responsable 700 por la cantidad de \$-1,024.99 para dar suficiencia presupuestal a la Misma Partida, unidad responsable 200 \$1,024.99

TOTAL DE LA 27101 \$ -4,323.12

Se han realizado disminuciones (traspasos) presupuestales a las partidas 27101 **Vestuario y Uniformes**, unidad responsable 700 por la cantidad de \$-4,323.12 para dar suficiencia presupuestal a la Misma Partida, unidad responsable 600 \$2,389.60 y a la unidad responsable 700 por la cantidad de \$2,389.60.

TOTAL DE LA 27101 \$ -455.14

Se han realizado disminuciones (traspasos) presupuestales a las partidas 27101 **Vestuario y Uniformes**, unidad responsable 500 por la cantidad de \$-455.14 para dar suficiencia presupuestal a la Partida 22301, unidad responsable 900 \$455.14.

TOTAL DE LA 27101 \$ -4,779.20

Se han realizado disminuciones (traspasos) presupuestales a las partidas 27101 **Vestuario y Uniformes**, unidad responsable 500 por la cantidad de \$-4,779.20 para dar suficiencia presupuestal a la Partida 21201, unidad responsable 900 \$1,228.16 partida 22101 a la unidad responsable 900 por la cantidad de \$2,594.96, y la partida 22301 UR-900 por la cantidad de \$500.00

TOTAL DE LA 29601 \$-6,960.00

Se han realizado disminuciones (traspasos) presupuestales a las partidas 29601 Refacciones y Accesorios menor de equipo de Transporte, **U.R-700** por la cantidad de \$-6,960.00 para dar suficiencia presupuestal a la misma partida UR-400 \$6,960.00

CAPITULO 3000

TOTAL DE LA 31101 \$-18,201.80

Se han realizado disminuciones (traspasos) presupuestales a las partidas 31101 Energía Eléctrica, Unidad Responsable 700 por la cantidad de **\$-18,201.80** para dar suficiencia presupuestal a la misma partida, unidad responsable 100 por \$4,668.41 y UR-200 por \$9,717.12, misma partida UR-500 por la cantidad de \$3,816.27, partida 32301 UR-800 por la cantidad de \$2,091.06 misma partida UR-900 por la cantidad de \$373.43

TOTAL DE LA 31701 \$-55,381.13

Se han realizado disminuciones (traspasos) presupuestales a las partidas 31701 **Servicio de acceso a Internet Redes y Procesamientos**, unidad responsable 400 por la cantidad de \$-55,381.13 para dar suficiencia presupuestal a la partida, **33603 Impresiones y publicaciones**, UR 400 \$-55,381.13.

TOTAL DE LA 31701 \$-21054.79

Se han realizado disminuciones (traspasos) presupuestales a las partidas 31701 **Servicio de acceso a Internet Redes y Procesamientos**, unidad responsable 400 por la cantidad de \$-17,041.83 y la unidad responsable 600 por la cantidad de \$-4,012.96 para dar suficiencia presupuestal a la partida, **31401** por la cantidad de \$ 2,082.60 misma partida unidad responsable por la cantidad de \$ 2,290.83, misma partida unidad responsable 200 la cantidad de \$416.52 y a la unidad

Análisis de las Variaciones Programático-Presupuestal
Centro de Evaluación y control de Confianza del Estado de Sonora
Al 31 de Diciembre del 2020
(PESOS)

400 la cantidad de \$ 797.67, unidad 700 la cantidad de \$ 4,373.43, unidad 800 la cantidad de \$ 1,457.79 y a la partida 31701 la cantidad de \$ 4,012.96 unidad responsable 200 .

TOTAL DE LA 32701 \$-418,415.26

Se han realizado disminuciones (traspasos) presupuestales a las partidas 32701 *Patentes, Regalias y Otros*, unidad responsable 400 por la cantidad de **\$-418,415.26** para dar suficiencia presupuestal a la partida 33901, unidad responsable 400 por la cantidad \$418,415.26

TOTAL DE LA 32301 \$-2,428.16

Se han realizado disminuciones (traspasos) presupuestales a las partidas 32301 *Arrendamientos de Muebles*, unidad responsable 100 por la cantidad de **\$-2,428.16** para dar suficiencia presupuestal a la misma partida, unidad responsable 800 por la cantidad de \$2,054.03, unidad responsable 900 por la cantidad de \$374.13,

TOTAL DE LA 33401 \$-418,416.26

Se han realizado disminuciones (traspasos) presupuestales a las partidas 33401 *Servicios de Capacitación*, unidad responsable 400 por la cantidad de **\$-418,416.26**, para dar suficiencia presupuestal a la partida 32701 Unidad Responsable 400 por la cantidad de \$235,022.96 y a la partida 33401 por la cantidad de \$183,393.33.

TOTAL DE LA 35301 \$-93,043.20

Se han realizado disminuciones (traspasos) presupuestales a las partidas 35301 *Instalaciones*, unidad responsable 400 por la cantidad de **\$-93,043.20** para dar suficiencia presupuestal a la partida 33401 Unidad Responsable 400 por la cantidad de \$18,140.75 y a la partida 33603 por la cantidad de \$6,331.07 y a la partida 35302 por la cantidad de \$68,571.38 unidad responsable 400.

TOTAL DE LA 35101 \$-7,991.03

Se han realizado disminuciones (traspasos) presupuestales a las partidas 35101 *Mantenimiento y conservación de Inmuebles*, unidad responsable 500 por la cantidad de \$-7,991.03 para dar suficiencia presupuestal a la misma partida, unidad responsable 600.

TOTAL DE LA 35501 \$-2,562.96

Se han realizado disminuciones (traspasos) presupuestales a las partidas 35501 *Mantenimiento y conservación de Maquinaria Eqpo. de Transporte* , unidad responsable 400 por la cantidad de **\$-2,562.96**, para dar suficiencia presupuestal a la misma partida, UR- 100 por la cantidad de \$2,562.96

TOTAL DE LA 35501 \$-300.00

Se han realizado disminuciones (traspasos) presupuestales a las partidas 35501 *Mantenimiento y conservación de Maquinaria Eqpo. de Transporte* , unidad responsable 200 por la cantidad de **\$-300.00**, para dar suficiencia presupuestal a la misma partida, UR- 100 por la cantidad de \$300.00

TOTAL DE LA 35801 \$-48,350.87

Se han realizado disminuciones (traspasos) presupuestales a las partidas 35501 *Servicios de Limpieza y Manejo de Deshechos* por la cantidad de **\$-48,350.87**, de las diferentes unidades misma partida UR-300 por la cantidad de \$10,087.66, UR-400 por la cantidad de \$3,921.76, UR-500 por la cantidad de \$5,008.68, UR-600 por la cantidad de \$17,119.04, UR-700 por la cantidad de \$12,213.73.

Análisis de las Variaciones Programático-Presupuestal
Centro de Evaluación y control de Confianza del Estado de Sonora
 Al 31 de Diciembre del 2020
 (PESOS)

TOTAL DE LA 37101 \$-28,980.72

Se han realizado disminuciones (traspasos) presupuestales a las partidas 37101 *Pasajes Aéreos*, unidad responsable 100 por la cantidad de **\$-28,980.72**, para dar suficiencia presupuestal a la partida, 31101 UR 200 \$6,910.82, misma partida UR-400 por la cantidad de \$3,108.75, misma partida UR-500 por la cantidad de \$9,423.85, misma partida UR-700 por la cantidad de \$1,883.00, misma partida UR-800 por la cantidad de \$2,000.00.

TOTAL DE LA 37501 \$-18,096.00

Se han realizado disminuciones (traspasos) presupuestales a las partidas 37501 *Viáticos en el país*, unidad responsable 600 por la cantidad de \$-18,096.00, para dar suficiencia presupuestal a la partida 35302 *por la cantidad de \$18,096.00* unidad Responsable 600.

TOTAL DE LA 39903 \$-828,299.70

Se han realizado disminuciones (traspasos) presupuestales a las partidas 39903 ***Subrogaciones***, unidad responsable 800 por la cantidad de **\$-828,299.70** para dar suficiencia presupuestal a la partida 35101 ***Mantenimiento y conservación de Inmuebles***, en las siguientes unidades responsables 100 por la cantidad de \$12,061.79, UR-200 \$4,036.80 UR-400 \$645,040.39, UR-600 \$152,593.76.

CAPITULO 5000**TOTAL de la 51901-2 \$-139,200.00**

Se han realizado disminuciones (traspasos) presupuestales a las partidas 51901-2 ***Equipo de Administración*** Fte. Financ. 253, unidad responsable 400 por la cantidad de \$-139,200 para dar suficiencia presupuestal a la partida 29701 por la cantidad de \$119,500.00 y a la partida 51501-2 Fte de Financiamiento 253, la cantidad de \$19,700.00 unidad responsable 400.

TOTAL DE LA 51501-2 F.F 143 \$-13,241.20

Se han realizado disminuciones (traspasos) presupuestales a las partidas 51501 Bienes Informáticos Fte. Financ. 141, unidad responsable 700 por la cantidad de **\$-13,241.20** para dar suficiencia presupuestal a la misma partida, unidad responsable 200 Fte. De Financiamiento 141 por la cantidad de **\$13,241.20**

RECLASIFICACION DE CUENTAS (OFICIO)\$ 255,783.38

Se han realizado adecuaciones presupuestales del capítulo 2000 FF-141 UR-100 por la cantidad de \$-255,783.38 dándole aumento al Capítulo 5000 de la siguientes partidas.

-Partida 21601 \$-97917.65 UR-100 por la cantidad de \$-7,720.89, UR-200 por la cantidad de \$-25,226.10, UR-500 por la cantidad de \$-421.37, UR-600 por la cantidad de \$-27,612.62, UR-700 por la cantidad de \$-3,859.14, UR-800 por la cantidad de \$-21,672.70, UR-900 por la cantidad de \$-11,404.83 de la partida 21101 UR-900 por la cantidad de \$-472.63.

-Partida 24801 por la cantidad de \$60,035.30 UR-100 por la cantidad de \$-5,565.00, UR-200 por la cantidad de \$-6,678.00, UR-400 por la cantidad de \$-15,515.30, UR-500 por la cantidad de \$-5,565.00, UR-600 por la cantidad de \$-6,678.00, UR-700 por la cantidad de \$-6,678.00, UR-800 por la cantidad de \$-6,678.00, UR-900 por la cantidad de \$-6,678.00.

-Partida 27101 por la cantidad de \$-18,269.60 de la UR-100 por la cantidad \$-2,440.00, UR-200 por la cantidad \$-2,854.99, UR-500 por la cantidad \$-12,440.00, UR-600 por la cantidad \$277.20, UR-700 por la cantidad \$195.01, UR-800 por la cantidad \$201.60.

-Partida 25401 por la cantidad de \$-8,346.20 de la UR-200 por la cantidad \$-1,400.00, UR-700 por la cantidad \$-1,240.00, UR-800 por la cantidad \$-426.20, UR-900 por la cantidad \$5,280.00.

-Partida 29401 por la cantidad de \$-70,742.00 de la UR-400 por la cantidad de \$-29,650.00, UR-700 por la cantidad de \$-41,092.00.

Que fueron dirigidos a la partida 51101-2 Mobiliario FF 141 UR-100 \$110,037.60, partida 51901-2 UR-100 por la cantidad de \$14,964, 51501-2 UR-400 por la cantidad de \$130,781.78.

Análisis de las Variaciones Programático-Presupuestal
Centro de Evaluación y control de Confianza del Estado de Sonora
Al 31 de Diciembre del 2020
(PESOS)

RECLASIFICACION DE CUENTAS (OFICIO) \$ -1,181,856.88

Se han realizado adecuaciones presupuestales del capítulo 3000 FF-141 por la cantidad de \$-1,181,856.88 dándole aumento al Capítulo 5000 de la siguientes partidas.

-Partida 31701 UR-400 por la cantidad de \$-15,312.20, partida 35101 UR-400 por la cantidad de \$-645,040.39, UR-500 por la cantidad de \$-78,679.70, UR-600 por la cantidad de \$-14,170.56, UR-700 por la cantidad de \$-112,309.07.

-Partida 35201 UR-500 por la cantidad de \$-1,360.00, UR-600 por la cantidad de \$-16,000.00.

-Partida 35302 UR-600 por la cantidad de \$-14,616.00.

-Partida 39901 UR-500 por la cantidad de \$-12,235.00.

-Partida 52301 UR-400 por la cantidad de \$-32,480.00.

-Partida 59701 UR-400 por la cantidad de \$-25,022.96.

-Partida 51901 UR-400 por la cantidad de \$-4,631.00.

Que fueron dirigidos a la partida 51101-2 Mobiliario FF 141 UR-400 \$15,080.00, partida 51501-2 UR-400 por la cantidad de \$305,451.20, 51901-2 UR-400 por la cantidad de \$813,9973.48, partida 52101-2 UR-400 por la cantidad de \$17,400.00 y a la partida 33603 la cantidad de \$29,928.20.

Se han realizado ampliaciones presupuestales generadas el mes de Septiembre 2020 de la cuenta productiva FASP Federal por la cantidad de \$1,681.66

TOTAL Ampliación 33605 \$31,129.83

Se han realizado Ampliación presupuestales (virtual) Orden de Pago No. 1900004886 Secretaria de Hacienda por la cantidad de \$31,129.83 a la partida 33605 **Licitaciones, Convenios**, unidad responsable 200.



GOBIERNO
DEL ESTADO
DE SONORA

SECRETARÍA DEL TRABAJO



GOBIERNO
DEL ESTADO
DE SONORA

**Instituto de Capacitación para el Trabajo del Estado de
Sonora**

Instituto de Capacitación par el Trabajo del Estado de Sonora
Estado de Situación Financiera
Al 31 de Diciembre de 2020

CPCA-I-01

CUENTA PÚBLICA : 2020

ACTIVO	2020	2019	PASIVO	2020	2019
Activo Circulante			Pasivo Circulante		
Efectivo y Equivalentes	22,668,113.97	18,823,801.66	Cuentas por Pagar a Corto Plazo	18,380,750.03	13,305,775.42
Derechos a Recibir Efectivo o Equivalentes	32,019.67	77,979.56	Documentos por Pagar a Corto Plazo	-	-
Derechos a Recibir Bienes o Servicios	3,480,039.53	3,494,069.01	Porción a Corto Plazo de la Deuda Pública a Largo Plazo	-	-
Inventarios	-	-	Títulos y Valores a Corto Plazo	-	-
Almacenes	-	-	Pasivos Diferidos a Corto Plazo	-	-
Estimación por Pérdida o Deterioro de Activos Circulantes	-	-	Fondos y Bienes de Terceros en Garantía y/o Administración a Corto Plazo	-	-
Otros Activos Circulantes	-	-	Provisiones a Corto Plazo	-	-
			Otros Pasivos a Corto Plazo	-	-
Total de Activos Circulantes	26,180,173.17	22,395,850.23	Total de Pasivos Circulantes	18,380,750.03	13,305,775.42
Activo No Circulante			Pasivo No Circulante		
Inversiones Financieras a Largo Plazo	-	-	Cuentas por Pagar a Largo Plazo	-	-
Derechos a Recibir Efectivo o Equivalentes a Largo Plazo	-	-	Documentos por Pagar a Largo Plazo	-	-
Bienes Inmuebles, Infraestructura y Construcciones en Proceso	35,435,882.89	35,435,882.89	Deuda Pública a Largo Plazo	-	-
Bienes Muebles	67,789,854.14	66,250,541.48	Pasivos Diferidos a Largo Plazo	-	-
Activos Intangibles	752,357.01	752,357.01	Fondos y Bienes de Terceros en Garantía y/o en Administración a Largo Plazo	-	-
Depreciación, Deterioro y Amortización Acumulada de Bienes	- 25,777,841.24	- 20,193,484.53	Provisiones a Largo Plazo	39,373.93	39,373.93
Activos Diferidos	315,709.17	315,588.84			
Estimación por Pérdida o Deterioro de Activos no Circulantes	-	-			
Otros Activos no Circulantes	-	-			
Total de Activos No Circulantes	78,515,961.97	82,560,885.69	Total de Pasivos No Circulantes	39,373.93	39,373.93
Total de Activos	104,696,135.14	104,956,735.92	Total de Pasivo	18,420,123.96	13,345,149.35
			Hacienda Pública/Patrimonio		
			Hacienda Pública/Patrimonio Contribuido	59,031,086.51	59,031,086.51
			Aportaciones	793,445.76	793,445.76
			Donaciones de Capital	58,237,640.75	58,237,640.75
			Actualización de la Hacienda Pública/Patrimonio		
			Hacienda Pública/Patrimonio Generado	27,244,924.67	32,580,500.06
			Resultados del Ejercicio (Ahorro/ Desahorro)	396,100.60	1,533,960.42
			Resultados de Ejercicios Anteriores	26,472,560.39	30,670,275.96
			Revalúos	-	-
			Reservas	-	-
			Rectificaciones de Resultados de Ejercicios Anteriores	376,263.68	376,263.68
			Exceso o Insuficiencia en la Actualización de la Hacienda Pública/Patrimonio	-	-
			Resultado por Posición Monetaria	-	-
			Resultado por Tenencia de Activos no Monetarios	-	-
			Total Hacienda Pública/Patrimonio	86,276,011.18	91,611,586.57
			Total de Pasivo y Hacienda Pública/Patrimonio	104,696,135.14	104,956,735.92

"Bajo protesta de decir verdad declaramos que los Estados Financieros y sus Notas, son razonablemente correctos y son responsabilidad del emisor"

Lic. Manuel David Canizales Gamez
Director de Recursos Financieros
Elaboró

Lic. Joaquín Gonzalez Gastelum
Director Administrativo
Autorizó

INSTITUTO DE CAPACITACION PARA EL TRABAJO DEL ESTADO DE SONORA (a)					CPCA-I-02
Estado de Situación Financiera Detallado - LDF					
Al 31 de diciembre de 2019 y al 31 de Diciembre de 2020 (b)					
(PESOS)					CUENTA PÚBLICA : 2020
Concepto (c)	2020 (d)	31 de diciembre de 2019 (e)	Concepto (c)	2020 (d)	31 de diciembre de 2019 (e)
ACTIVO			PASIVO		
Activo Circulante			Activo Circulante		
a. Efectivo y Equivalentes (a=a1+a2+a3+a4+a5+a6+a7)	22,668,114	18,823,802	a. Cuentas por Pagar a Corto Plazo (a=a1+a2+a3+a4+a5+a6+a7+a8+a9)	18,380,750	13,305,775
a1) Efectivo	844	-7	a1) Servicios Personales por Pagar a Corto Plazo	6,007,596	1,736,279
a2) Bancos/Tesorería	22,667,270	18,823,809	a2) Proveedores por Pagar a Corto Plazo	7,030,991	1,171,597
a3) Bancos/Dependencias y Otros	0	0	a3) Contratistas por Obras Públicas por Pagar a Corto Plazo	0	0
a4) Inversiones Temporales (Hasta 3 meses)	0	0	a4) Participaciones y Aportaciones por Pagar a Corto Plazo	0	0
a5) Fondos con Afectación Específica	0	0	a5) Transferencias Otorgadas por Pagar a Corto Plazo	0	0
a6) Depósitos de Fondos de Terceros en Garantía y/o Administración	0	0	a6) Intereses, Comisiones y Otros Gastos de la Deuda Pública por Pagar a Corto Plazo	0	0
a7) Otros Efectivos y Equivalentes	0	0	a7) Retenciones y Contribuciones por Pagar a Corto Plazo	5,139,592	10,216,946
b. Derechos a Recibir Efectivo o Equivalentes (b=b1+b2+b3+b4+b5+b6+b7)	32,020	77,980	a8) Devoluciones de la Ley de Ingresos por Pagar a Corto Plazo	0	0
b1) Inversiones Financieras de Corto Plazo	0	0	a9) Otras Cuentas por Pagar a Corto Plazo	202,571	180,953
b2) Cuentas por Cobrar a Corto Plazo	0	0	b. Documentos por Pagar a Corto Plazo (b=b1+b2+b3)	0	0
b3) Deudores Diversos por Cobrar a Corto Plazo	32,020	77,980	b1) Documentos Comerciales por Pagar a Corto Plazo	0	0
b4) Ingresos por Recuperar a Corto Plazo	0	0	b2) Documentos con Contratistas por Obras Públicas por Pagar a Corto Plazo	0	0
b5) Deudores por Anticipos de la Tesorería a Corto Plazo	0	0	b3) Otros Documentos por Pagar a Corto Plazo	0	0
b6) Préstamos Otorgados a Corto Plazo	0	0	c. Porción a Corto Plazo de la Deuda Pública a Largo Plazo (c=c1+c2)	0	0
b7) Otros Derechos a Recibir Efectivo o Equivalentes a Corto Plazo	0	0	c1) Porción a Corto Plazo de la Deuda Pública	0	0
c. Derechos a Recibir Bienes o Servicios (c=c1+c2+c3+c4+c5)	3,480,040	3,494,069	c2) Porción a Corto Plazo de Arrendamiento Financiero	0	0
c1) Anticipo a Proveedores por Adquisición de Bienes y Prestación de Servicios a Corto Plazo	3,480,040	3,494,069	d. Títulos y Valores a Corto Plazo	0	0
c2) Anticipo a Proveedores por Adquisición de Bienes Inmuebles y Muebles a Corto Plazo	0	0	e. Pasivos Diferidos a Corto Plazo (e=e1+e2+e3)	0	0
c3) Anticipo a Proveedores por Adquisición de Bienes Intangibles a Corto Plazo	0	0	e1) Ingresos Cobrados por Adelantado a Corto Plazo	0	0
c4) Anticipo a Contratistas por Obras Públicas a Corto Plazo	0	0	e2) Intereses Cobrados por Adelantado a Corto Plazo	0	0
c5) Otros Derechos a Recibir Bienes o Servicios a Corto Plazo	0	0	e3) Otros Pasivos Diferidos a Corto Plazo	0	0
d. Inventarios (d=d1+d2+d3+d4+d5)	0	0	f. Fondos y Bienes de Terceros en Garantía y/o Administración a Corto Plazo (f=f1+f2+f3+f4+f5+f6)	0	0
d1) Inventario de Mercancías para Venta	0	0	f1) Fondos en Garantía a Corto Plazo	0	0
d2) Inventario de Mercancías Terminadas	0	0	f2) Fondos en Administración a Corto Plazo	0	0
d3) Inventario de Mercancías en Proceso de Elaboración	0	0	f3) Fondos Contingentes a Corto Plazo	0	0
d4) Inventario de Materias Primas, Materiales y Suministros para Producción	0	0	f4) Fondos de Fideicomisos, Mandatos y Contratos Análogos a Corto Plazo	0	0
d5) Bienes en Tránsito	0	0	f5) Otros Fondos de Terceros en Garantía y/o Administración a Corto Plazo	0	0
e. Almacenes	0	0	f6) Valores y Bienes en Garantía a Corto Plazo	0	0
f. Estimación por Pérdida o Deterioro de Activos Circulantes (f=f1+f2)	0	0	g. Provisiones a Corto Plazo (g=g1+g2+g3)	0	0
f1) Estimaciones para Cuentas Incobrables por Derechos a Recibir Efectivo o Equivalentes	0	0	g1) Provisión para Demandas y Juicios a Corto Plazo	0	0
f2) Estimación por Deterioro de Inventarios	0	0	g2) Provisión para Contingencias a Corto Plazo	0	0
g. Otros Activos Circulantes (g=g1+g2+g3+g4)	0	0	g3) Otras Provisiones a Corto Plazo	0	0
g1) Valores en Garantía	0	0	h. Otros Pasivos a Corto Plazo (h=h1+h2+h3)	0	0
g2) Bienes en Garantía (excluye depósitos de fondos)	0	0	h1) Ingresos por Clasificar	0	0
g3) Bienes Derivados de Embargos, Decomisos, Aseguramientos y Dación en Pago	0	0	h2) Recaudación por Participar	0	0
g4) Adquisición con Fondos de Terceros	0	0	h3) Otros Pasivos Circulantes	0	0
IA. Total de Activos Circulantes (IA = a + b + c + d + e + f + g)	26,180,173	22,395,850	IIA. Total de Pasivos Circulantes (IIA = a + b + c + d + e + f + g + h)	18,380,750	13,305,775
Activo No Circulante			Pasivo No Circulante		
a. Inversiones Financieras a Largo Plazo	0	0	a. Cuentas por Pagar a Largo Plazo	0	0
b. Derechos a Recibir Efectivo o Equivalentes a Largo Plazo	0	0	b. Documentos por Pagar a Largo Plazo	0	0
c. Bienes Inmuebles, Infraestructura y Construcciones en Proceso	35,435,883	35,435,883	c. Deuda Pública a Largo Plazo	0	0
d. Bienes Muebles	67,789,854	66,250,541	d. Pasivos Diferidos a Largo Plazo	0	0
e. Activos Intangibles	752,357	752,357	e. Fondos y Bienes de Terceros en Garantía y/o en Administración a Largo Plazo	0	0
f. Depreciación, Deterioro y Amortización Acumulada de Bienes	-25,777,841	-20,193,485	f. Provisiones a Largo Plazo	39,374	39,374
g. Activos Diferidos	315,709	315,589	IIIB. Total de Pasivos No Circulantes (IIIB = a + b + c + d + e + f)	39,374	39,374
h. Estimación por Pérdida o Deterioro de Activos no Circulantes	0	0	II. Total del Pasivo (II = IIA + IIIB)	18,420,124	13,345,149
i. Otros Activos no Circulantes	0	0	HACIENDA PÚBLICA/PATRIMONIO		
IB. Total de Activos No Circulantes (IB = a + b + c + d + e + f + g + h + i)	78,515,962	82,560,886	IIIA. Hacienda Pública/Patrimonio Contribuido (IIIA = a + b + c)	59,031,087	59,031,087
I. Total del Activo (I = IA + IB)	104,696,135	104,956,736	a. Aportaciones	793,446	793,446
			b. Donaciones de Capital	58,237,641	58,237,641
			c. Actualización de la Hacienda Pública/Patrimonio	0	0
			IIIB. Hacienda Pública/Patrimonio Generado (IIIB = a + b + c + d + e)	27,244,925	32,580,500
			a. Resultados del Ejercicio (Ahorro/ Desahorro)	396,101	1,533,960
			b. Resultados de Ejercicios Anteriores	26,472,560	30,672,276
			c. Revalúos	0	0
			d. Reservas	0	0
			e. Rectificaciones de Resultados de Ejercicios Anteriores	376,264	376,264
			IIIC. Exceso o Insuficiencia en la Actualización de la Hacienda Pública/Patrimonio (IIIC=a+b)	0	0
			a. Resultado por Posición Monetaria	0	0
			b. Resultado por Tenencia de Activos no Monetarios	0	0
			III. Total Hacienda Pública/Patrimonio (III = IIIA + IIIB + IIIC)	86,276,011	91,611,587
			IV. Total del Pasivo y Hacienda Pública/Patrimonio (IV = II + III)	104,696,135	104,956,736

Lic. Manuel David Canzales Gamez
Director de Recursos Financieros
Elaboró

Lic. Joaquín Gonzalez Gastelum
Director Administrativo
Autorizó

	2020	2019
INGRESOS Y OTROS BENEFICIOS		
Ingresos de Gestión	11,285,914.42	16,157,716.67
Impuestos	-	-
Cuotas y Aportaciones de Seguridad Social	-	-
Contribuciones de Mejoras	-	-
Derechos	-	-
Productos	1,448.50	-
Aprovechamientos	-	-
Ingresos por Venta de Bienes y Prestación de Servicios	11,284,465.92	16,157,716.67
Participaciones, Aportaciones, Convenios, Incentivos Derivados de la Colaboración Fiscal, Fondos Distintos de Aportaciones, Transferencias, Asignaciones, Subsidios y Subvenciones, y Pensiones y Jubilaciones	138,885,282.52	127,716,888.62
Participaciones, Aportaciones, Convenios, Incentivos Derivados de la Colaboración Fiscal y Fondos Distintos de Aportaciones	96,501,598.73	84,955,733.81
Transferencias, Asignaciones, Subsidios y Subvenciones, y Pensiones y Jubilaciones	42,383,683.79	42,761,154.81
Otros Ingresos y Beneficios	-	35,342.92
Ingresos Financieros	-	35,342.92
Incremento por Variación de Inventarios	-	-
Disminución del Exceso de Estimaciones por Pérdida o Deterioro u Obsolescencia	-	-
Disminución del Exceso de Provisiones	-	-
Otros Ingresos y Beneficios Varios	-	-
Total de Ingresos y Otros Beneficios	150,171,196.94	143,909,948.21
GASTOS Y OTRAS PÉRDIDAS		
Gastos de Funcionamiento	140,553,317.33	136,634,833.55
Servicios Personales	125,313,257.86	119,798,861.95
Materiales y Suministros	3,809,060.10	5,210,826.46
Servicios Generales	11,430,999.37	11,625,145.14
Transferencias, Asignaciones, Subsidios y Otras Ayudas	-	-
Transferencias Internas y Asignaciones al Sector Público	-	-
Transferencias al Resto del Sector Público	-	-
Subsidios y Subvenciones	-	-
Ayudas Sociales	-	-
Pensiones y Jubilaciones	-	-
Transferencias a Fideicomisos, Mandatos y Contratos Análogos	-	-
Transferencias a la Seguridad Social	-	-
Donativos	-	-
Transferencias al Exterior	-	-
Participaciones y Aportaciones	-	-
Participaciones	-	-
Aportaciones	-	-
Convenios	-	-
Intereses, Comisiones y Otros Gastos de la Deuda Pública	-	-
Intereses de la Deuda Pública	-	-
Comisiones de la Deuda Pública	-	-
Gastos de la Deuda Pública	-	-
Costo por Coberturas	-	-
Apoyos Financieros	-	-
Otros Gastos y Pérdidas Extraordinarias	9,221,779.01	5,741,154.24
Estimaciones, Depreciaciones, Deterioros, Obsolescencia y Amortizaciones	9,221,779.01	5,741,154.24
Provisiones	-	-
Disminución de Inventarios	-	-
Aumento por Insuficiencia de Estimaciones por Pérdida o Deterioro u Obsolescencia	-	-
Aumento por Insuficiencia de Provisiones	-	-
Otros Gastos	-	-
Inversión Pública	-	-
Inversión Pública no Capitalizable	-	-
Total de Gastos y Otras Pérdidas	149,775,096.34	142,375,987.79
Resultados del Ejercicio (Ahorro/Desahorro)	396,100.60	1,533,960.42

Bajo protesta de decir verdad declaramos que los Estados Financieros y sus Notas, son razonablemente correctos y son responsabilidad del emisor

Lic. Manuel David Canizales Gamez
Director de Recursos Financieros
Elaboró

Lic. Joaquín Gonzalez Gastelum
Director Administrativo
Autorizó

Instituto de Capacitación par el Trabajo del Estado de Sonora
Estado de Variación en la Hacienda Pública
Del 01 de Enero al 31 de Diciembre de 2020

CPCA-I-04

CUENTA PÚBLICA : 2020

Concepto	Hacienda Pública / Patrimonio Contribuido	Hacienda Pública / Patrimonio Generado de Ejercicios Anteriores	Hacienda Pública / Patrimonio Generado del Ejercicio	Exceso o Insuficiencia en la Actualización de la Hacienda Pública / Patrimonio	Total
Hacienda Pública / Patrimonio Contribuido Neto de 2019	59,031,086.51				59,031,086.51
Aportaciones	793,445.76				793,445.76
Donaciones de Capital	58,237,640.75				58,237,640.75
Actualización de la Hacienda Pública/Patrimonio					-
Hacienda Pública / Patrimonio Generado Neto de 2019		31,046,539.64	1,533,960.42		32,580,500.06
Resultados del Ejercicio (Ahorro/Desahorro)			1,533,960.42		1,533,960.42
Resultados de Ejercicios Anteriores		30,670,275.96			30,670,275.96
Revalúos					-
Reservas					-
Rectificaciones de Resultados de Ejercicios Anteriores		376,263.68			376,263.68
Exceso o Insuficiencia en la Actualización de la Hacienda Pública / Patrimonio Neto de 2019				-	-
Resultado por Posición Monetaria					-
Resultado por Tenencia de Activos no Monetarios					-
Hacienda Pública / Patrimonio Neto Final de 2019	59,031,086.51	31,046,539.64	1,533,960.42	-	91,611,586.57
Cambios en la Hacienda Pública / Patrimonio Contribuido Neto de 2020	-				-
Aportaciones					-
Donaciones de Capital					-
Actualización de la Hacienda Pública/Patrimonio					-
Variaciones de la Hacienda Pública / Patrimonio Generado Neto de 2020		4,197,715.57	1,137,859.82		5,335,575.39
Resultados del Ejercicio (Ahorro/Desahorro)			396,100.60		396,100.60
Resultados de Ejercicios Anteriores		4,197,715.57	1,533,960.42		5,731,675.99
Revalúos					-
Reservas					-
Rectificaciones de Resultados de Ejercicios Anteriores					-
Cambios en el Exceso o Insuficiencia en la Actualización de la Hacienda Pública / Patrimonio Neto de 2020				-	-
Resultado por Posición Monetaria					-
Resultado por Tenencia de Activos no Monetarios					-
Hacienda Pública / Patrimonio Neto Final de 2020	59,031,086.51	26,848,824.07	396,100.60	-	86,276,011.18

Lic. Manuel David Canizales Gamez
 Director de Recursos Financieros
 Elaboró

Lic. Joaquín Gozalez Gastelum
 Director Administrativo
 Autorizó

Instituto de Capacitación par el Trabajo del Estado de Sonora
 Estado de Cambios en la Situación Financiera
 Del 01 de Enero al 31 de Diciembre de 2020

CPCA-I-05

CUENTA PÚBLICA : 2020

	<u>Origen</u>	<u>Aplicación</u>
Activo	5,644,346.08	5,383,745.30
Activo Circulante	59,989.37	3,844,312.31
Efectivo y Equivalentes		3,844,312.31
Derechos a Recibir Efectivo o Equivalentes	45,959.89	
Derechos a Recibir Bienes o Servicios	14,029.48	
Inventario		
Almacenes		
Estimación por Pérdida o Deterioro de Activos Circulantes		
Otros Activos Circulantes		
Activo No Circulante	5,584,356.71	1,539,432.99
Inversiones Financieras a Largo Plazo		
Derechos a Recibir Efectivo o Equivalentes a Largo Plazo		
Bienes Inmuebles, Infraestructura y Construcciones en Proceso		
Bienes Muebles		1,539,312.66
Activos Intangibles		
Depreciación, Deterioro y Amortización Acumulada de Bienes	5,584,356.71	
Activos Diferidos		120.33
Estimación por Pérdida o Deterioro de Activos no Circulantes		
Otros Activos no Circulantes		
Pasivo	5,074,974.61	0.00
Pasivo Circulante	5,074,974.61	0.00
Cuentas por Pagar a Corto Plazo	5,074,974.61	
Documentos por Pagar a Corto Plazo		
Porción a Corto Plazo de la Deuda Pública a Largo Plazo		
Títulos y Valores a Corto Plazo		
Pasivos Diferidos a Corto Plazo		
Fondos y Bienes de Terceros en Garantía y/o Administración a Corto Plazo		
Provisiones a Corto Plazo		
Otros Pasivos a Corto Plazo		
Pasivo No Circulante	0.00	0.00
Cuentas por Pagar a Largo Plazo		
Documentos por Pagar a Largo Plazo		
Deuda Pública a Largo Plazo		
Pasivos Diferidos a Largo Plazo		
Fondos y Bienes de Terceros en Garantía y/o en Administración a Largo Plazo		
Provisiones a Largo Plazo		
HACIENDA PÚBLICA/PATRIMONIO	0.00	5,335,575.39
Hacienda Pública/Patrimonio Contribuido	0.00	0.00
Aportaciones		
Donaciones de Capital		
Actualización de la Hacienda Pública/Patrimonio		
Hacienda Pública/Patrimonio Generado	0.00	5,335,575.39
Resultados del Ejercicio (Ahorro/ Desahorro)		1,137,859.82
Resultados de Ejercicios Anteriores		4,197,715.57
Revalúos		
Reservas		
Rectificaciones de Resultados de Ejercicios Anteriores		
Excesos o Insuficiencia en la Actualización de la Hacienda Pública/Patrimonio	0.00	0.00
Resultado por Posición Monetaria		
Resultado por Tenencia de Activos no Monetarios		

Bajo protesta de decir verdad declaramos que los Estados Financieros y sus Notas, son razonablemente correctos y son responsabilidad del emisor

Lic. Manuel David Canizales Gamez
 Director de Recursos Financieros
 Elaboró

Lic. Joaquín Gozalez Gastelum
 Director Administrativo
 Autorizó

CUENTA PÚBLICA : 2020

Concepto	2020	2019
Flujos de Efectivo de las Actividades de Operación		
Origen	150,169,748.44	143,874,605.29
Impuestos		
Cuotas y Aportaciones de Seguridad Social		
Contribuciones de mejoras		
Derechos		
Productos		
Aprovechamientos		
Ingresos por Venta de Bienes y Prestación de Servicios	11,284,465.92	16,157,716.67
Participaciones, Aportaciones, Convenios, Incentivos Derivados de la Colaboración Fiscal y Fondos Distintos de Aportaciones		
	96,501,598.73	84,955,733.81
Transferencias, Asignaciones, Subsidios y Subvenciones, y Pensiones y Jubilaciones	42,383,683.79	42,761,154.81
Otros Orígenes de Operación		
Aplicación	146,208,041.17	164,728,869.76
Servicios Personales	119,319,315.88	116,344,441.51
Materiales y Suministros	2,465,106.29	4,826,903.53
Servicios Generales	10,911,256.61	10,952,281.10
Transferencias Internas y Asignaciones al Sector Público		
Transferencias al resto del Sector Público		
Subsidios y Subvenciones		
Ayudas Sociales		
Pensiones y Jubilaciones		
Transferencias a Fideicomisos, Mandatos y Contratos Análogos		
Transferencias a la Seguridad Social		
Donativos		
Transferencias al Exterior		
Participaciones		
Aportaciones		
Convenios		
Otras Aplicaciones de Operación	13,512,362.39	32,605,243.62
Flujos Netos de Efectivo por Actividades de Operación	3,961,707.27	-20,854,264.47
Flujos de Efectivo de las Actividades de Inversión		
Origen	0.00	0.00
Bienes Inmuebles, Infraestructura y Construcciones en Proceso		
Bienes Muebles		
Otros Orígenes de Inversión		
Aplicación	117,394.96	243,410.86
Bienes Inmuebles, Infraestructura y Construcciones en Proceso		
Bienes Muebles	117,394.96	243,410.86
Otras Aplicaciones de Inversión		
Flujos Netos de Efectivo por Actividades de Inversión	-117,394.96	-243,410.86
Flujo de Efectivo de las Actividades de Financiamiento		
Origen	0.00	0.00
Endeudamiento Neto	0.00	0.00
Interno	0.00	0.00
Externo	0.00	0.00
Otros Orígenes de Financiamiento	0.00	0.00
Aplicación	0.00	0.00
Servicios de la Deuda	0.00	0.00
Interno		
Externo		
Otras Aplicaciones de Financiamiento		
Flujos netos de Efectivo por Actividades de Financiamiento	0.00	0.00
Incremento/Disminución Neta en el Efectivo y Equivalentes al Efectivo	3,844,312.31	-21,097,675.33
Efectivo y Equivalentes al Efectivo al Inicio del Ejercicio	18,823,801.66	39,921,476.99
Efectivo y Equivalentes al Efectivo al Final del Ejercicio	22,668,113.97	18,823,801.66

Bajo protesta de decir verdad declaramos que los Estados Financieros y sus Notas, son razonablemente correctos y son responsabilidad del emisor

Lic. Manuel David Canizales Gamez
 Director de Recursos Financieros
 Elaboró

Lic. Joaquín Gonzalez Gastelum
 Director Administrativo
 Autorizó

Instituto de Capacitación par el Trabajo del Estado de Sonora

CPCA-I-07

Estado Analítico del Activo

Del 01 de Enero al 31 de Diciembre de 2020

CUENTA PÚBLICA : 2020

Concepto	Saldo Inicial 1	Cargos del Periodo 2	Abonos del Periodo 3	Saldo Final 4 (1+2-3)	Variación del Periodo (4-1)
ACTIVO	104,956,735.92	521,209,503.83	521,470,104.61	104,696,135.14	-260,600.78
Activo Circulante	22,395,850.23	515,762,563.34	511,978,240.40	26,180,173.17	3,784,322.94
Efectivo y Equivalentes	18,823,801.66	363,974,909.36	360,130,597.05	22,668,113.97	3,844,312.31
Derechos a Recibir Efectivo o Equivalentes	77,979.56	151,787,653.98	151,833,613.87	32,019.67	-45,959.89
Derechos a Recibir Bienes o Servicios	3,494,069.01	0.00	14,029.48	3,480,039.53	-14,029.48
Inventarios				0.00	0.00
Almacenes				0.00	0.00
Estimación por Pérdida o Deterioro de Activos Circulantes				0.00	0.00
Otros Activos Circulantes				0.00	0.00
Activo No Circulante	82,560,885.69	5,446,940.49	9,491,864.21	78,515,961.97	-4,044,923.72
Inversiones Financieras a Largo Plazo				0.00	0.00
Derechos a Recibir Efectivo o Equivalentes a Largo Plazo				0.00	0.00
Bienes Inmuebles, Infraestructura y Construcciones en Proceso	35,435,882.89	0.00	0.00	35,435,882.89	0.00
Bienes Muebles	66,250,541.48	5,176,734.96	3,637,422.30	67,789,854.14	1,539,312.66
Activos Intangibles	752,357.01	0.00	0.00	752,357.01	0.00
Depreciación, Deterioro y Amortización Acumulada de Bienes	-20,193,484.53	18,078.20	5,602,434.91	-25,777,841.24	-5,584,356.71
Activos Diferidos	315,588.84	252,127.33	252,007.00	315,709.17	120.33
Estimación por Pérdida o Deterioro de Activos no Circulantes				0.00	0.00
Otros Activos no Circulantes				0.00	0.00

Bajo protesta de decir verdad declaramos que los Estados Financieros y sus Notas, son razonablemente correctos y son responsabilidad del emisor

Lic. Manuel David Canizales Gamez
Director de Recursos Financieros
Elaboró

Lic. Joaquín Gonzalez Gastelum
Director Administrativo
Autorizó

Instituto de Capacitación par el Trabajo del Estado de Sonora
 Estado Analítico de la Deuda y Otros Pasivos
 Del 01 de Enero al 31 de Diciembre de 2020

CPCA-I-08

CUENTA PÚBLICA : 2020

DENOMINACIÓN DE LAS DEUDAS	MONEDA DE CONTRATACIÓN	INSTITUCIÓN O PAÍS ACREEDOR	SALDO INICIAL DEL PERIODO	SALDO FINAL DEL PERIODO
DEUDA PÚBLICA				
Corto Plazo				
Deuda Interna			0.00	0.00
Instituciones de Crédito			0.00	0.00
Títulos y Valores				
Arrendamientos Financieros				
Deuda Externa			0.00	0.00
Organismos Financieros Internacionales			0.00	
Deuda Bilateral				
Títulos y Valores				
Arrendamientos Financieros				
<i>Subtotal Corto Plazo</i>			<i>0.00</i>	<i>0.00</i>
Largo Plazo				
Deuda Interna			0.00	0.00
Instituciones de Crédito				
Títulos y Valores				
Arrendamientos Financieros				
Deuda Externa			0.00	0.00
Organismos Financieros Internacionales				
Deuda Bilateral				
Títulos y Valores				
Arrendamientos Financieros				
<i>Subtotal Lago Plazo</i>			<i>0.00</i>	<i>0.00</i>
Otros Pasivos			13,345,149.35	18,420,123.96
Total Deuda y Otros Pasivos			13,345,149.35	18,420,123.96

Bajo protesta de decir verdad declaramos que los Estados Financieros y sus Notas, son razonablemente correctos y son responsabilidad del emisor

Lic. Manuel David Canizales Gamez
 Director de Recursos Financieros
 Elaboró

Lic. Joaquín Gonzalez Gastelum
 Director Administrativo
 Autorizó

INSTITUTO DE CAPACITACIÓN PARA EL TRABAJO DEL ESTADO DE SONORA (a)							CPCA-I-09
Informe Analítico de la Deuda Pública y Otros Pasivos - LDF							
Del 1 de Enero al 31 de Diciembre de 2020 (b)							
(PESOS)							CUENTA PÚBLICA : 2020
Denominación de la Deuda Pública y Otros Pasivos	Saldo al 31 de diciembre de 2019 (d)	Disposiciones del Periodo	Amortizaciones del Periodo	Revaluaciones, Reclasificaciones y Otros Ajustes	Saldo Final del Periodo (h)	Pago de Intereses del Periodo	Pago de Comisiones y demás costos asociados durante el Periodo
(c)	(d)	(e)	(f)	(g)	h=d+e-f+g	(i)	(j)
1. Deuda Pública (1=A+B)	0	0	0	0	0	0	0
A. Corto Plazo (A=a1+a2+a3)	0	0	0	0	0	0	0
a1) Instituciones de Crédito	0	0	0	0	0	0	0
a2) Títulos y Valores	0	0	0	0	0	0	0
a3) Arrendamientos Financieros	0	0	0	0	0	0	0
B. Largo Plazo (B=b1+b2+b3)	0	0	0	0	0	0	0
b1) Instituciones de Crédito	0	0	0	0	0	0	0
b2) Títulos y Valores	0	0	0	0	0	0	0
b3) Arrendamientos Financieros	0	0	0	0	0	0	0
2. Otros Pasivos	13,345,149				18,420,124		
3. Total de la Deuda Pública y Otros Pasivos	13,345,149	0	0	0	18,420,124	0	0
4. Deuda Contingente 1 (informativo)	0	0	0	0	0	0	0
A. Deuda Contingente 1					0		
B. Deuda Contingente 2					0		
C. Deuda Contingente XX					0		
5. Valor de Instrumentos Bono Cupón Cero 2 (Informativo)	0	0	0	0	0	0	0
A. Instrumento Bono Cupón Cero 1					0		
B. Instrumento Bono Cupón Cero 2					0		
C. Instrumento Bono Cupón Cero XX					0		

1. Se refiere a cualquier Financiamiento sin fuente o garantía de pago definida, que sea asumida de manera solidaria o subsidiaria por las Entidades Federativas con sus Municipios, organismos descentralizados y empresas de participación estatal mayoritaria y fideicomisos, locales o municipales, y por los Municipios con sus respectivos organismos descentralizados y empresas de participación municipal mayoritaria.

2. Se refiere al valor del Bono Cupón Cero que respalda el pago de los créditos asociados al mismo (Activo).

Obligaciones a Corto Plazo (k)	Monto Contratado (l)	Plazo Pactado (m)	Tasa de Interés (n)	Comisiones y Costos Relacionados (o)	Tasa Efectiva (p)
6. Obligaciones a Corto Plazo (Informativo)	0	0	0	0	0
A. Crédito 1					
B. Crédito 2					
C. Crédito XX					

Lic. Manuel David Canizales Gamez
Director de Recursos Financieros
Elaboró

Lic. Joaquín Gonzalez Gastelum
Director Administrativo
Autorizó

INSTITUTO DE CAPACITACIÓN PARA EL TRABAJO DEL ESTADO DE SONORA
Informe Analítico de Obligaciones Diferentes de Financiamientos – LDF

CPCA-I-10

Del 1 de Enero al 31 de Diciembre de 2020 (b)										
(PESOS)						CUENTA PÚBLICA : 2020				
Denominación de las Obligaciones Diferentes de Financiamiento (c)	Fecha del Contrato (d)	Fecha de inicio de operación del proyecto (e)	Fecha de vencimiento (f)	Monto de la inversión pactado (g)	Plazo pactado (h)	Monto promedio mensual del pago de la contraprestación (i)	Monto promedio mensual del pago de la contraprestación correspondiente al pago de inversión (j)	Monto pagado de la inversión al XX de XXXXXX de 2020 (k)	Monto pagado de la inversión actualizado al XX de XXXXXX de 2020 (l)	Saldo pendiente por pagar de la inversión al XX de XXXXXX de 2020 (m = g - l)
A. Asociaciones Público Privadas (APP's) (A=a+b+c+d)										
a) APP 1										
b) APP 2										
c) APP 3										
d) APP XX										
B. Otros Instrumentos (B=a+b+c+d)										
a) Otro Instrumento 1										
b) Otro Instrumento 2										
c) Otro Instrumento 3										
d) Otro Instrumento XX										
C. Total de Obligaciones Diferentes de Financiamiento (C=A+B)										

NADA QUE PRESENTAR EN ESTE APARTADO

Lic. Manuel David Canizales Gamez
 Director de Recursos Financieros
 Elaboró

Lic. Joaquín Gonzalez Gastelum
 Director Administrativo
 Autorizó

Instituto de Capacitación par el Trabajo del Estado de Sonora
Informe sobre Pasivos Contingentes
Al 31 de Diciembre de 2020

CPCA-I-11

CUENTA PÚBLICA : 2020

A Corto Plazo

A Mediano Plazo

INFORME SOBRE PASIVOS CONTINGENTES: Informar las obligaciones que tienen su origen en

hechos específicos e independientes del pasado que en el futuro pueden ocurrir o no, y de

acuerdo con lo que acontezca, desaparecen o se convierten en pasivos reales por ejemplo,

juicios, garantías, avales, costos de planes de pensiones, jubilaciones, etc.

A Largo Plazo

Representa el importe de finiquitos no cobrados por personal que promovió demanda contra nuestro Instituto.

17,226,410.33

Bajo protesta de decir verdad declaramos que los Estados Financieros y sus Notas, son razonablemente correctos y son responsabilidad del emisor

Lic. Manuel David Canizales Gamez
Director de Recursos Financieros
Elaboró

Lic. Joaquín Gonzalez Gastelum
Director Administrativo
Autorizó

INSTITUTO DE CAPACITACIÓN PARA EL TRABAJO DEL ESTADO DE SONORA

AL 31 DE DICIEMBRE 2020

CUENTA PÚBLICA : 2020

a) NOTAS DE DESGLOSE

CPCA-I-12

I) NOTAS AL ESTADO DE SITUACIÓN FINANCIERA

Activo

• Efectivo y Equivalentes

A continuación se relacionan las cuentas que integran el rubro de efectivo y equivalentes:

Concepto	2020	2019
EFFECTIVO (1111)	\$844.10	-\$7.31
BANCOS (1112)	\$22,667,269.87	\$18,823,808.97
Suma	\$22,668,113.97	\$ 18,823,801.66

Bancos/Tesorería

Representa el monto de efectivo disponible propiedad de **ICATSON**, en instituciones bancarias, su importe se integra por:

Banco	Importe
CUENTA 0447871031 FEDERAL (1112-01-0001)	\$0.00
CUENTA 0142407264 ESTATAL (1112-01-0002)	\$1,630,037.21
CUENTA 0136718019 INGRSOS PROPIOS (1112-01-0003)	\$309,439.27
CUENTA 0148934789 CURSOS CAE (1112-01-0004)	\$809,845.34
CUENTA 0154985877 FONDO CONTINGENCIAS (1112-01-0005)	\$0.00
CUENTA 0111600168 DISPERSORA (1112-01-0006)	\$54,918.94
CUENTA 0114100816 ESTATAL GASTOS OPERACIONALES (1112-01-0007)	\$1,474,957.12
CUENTA 0114625641 ESTATAL 2020(1112-01-0008)	\$2,518,928.23
CUENTA 0114625692 FEDERAL GASTOS DE OPERACIONES (1112-01-0009)	\$806,255.36
CUENTA 0114625706 FEDERAL 2020 (1112-01-0010)	\$6,727,415.10
CUENTA 4065460198 ESTATAL 2020 (1112-04-0001)	\$8,335,473.30
Suma	\$22,667,269.87

Fondos con Afectación Específica

Representan el monto de los fondos con afectación específica que deben financiar determinados gastos o actividades.

Banco	Importe
FONDO REVOLVENTE DIRECCION GENERAL(1111-01)	\$264.01
FONDO REVOLVENTE DIRECCION ADMINISTRATIVA (1111-02)	\$0.00
FONDO REVOLVENTE HERMOSILLO (1111-03)	\$0.00
FONDO REVOLVENTE AGUA PRIETA (111-04)	\$0.00
FONDO REVOLVENTE CANANEA (111-05)	\$15.99
FONDO REVOLVENTE CABORCA (111-06)	\$0.00
FONDO REVOLVENTE CAJEME (111-07)	\$200.10
FONDO REVOLVENTE NAVOJOA (111-08)	\$0.00
FONDO REVOLVENTE EMPALME (111-09)	\$364.00
Suma	\$844.10

• **Derechos a recibir Efectivo y Equivalentes y Bienes o Servicios a Recibir**

Concepto	2020	2019
DEUDORES DIVERSOS (1123)	\$32,019.67	\$77,979.56
DERECHOS A RECIBIR BIENES O SERVICIOS (1131)	\$3,480,039.53	\$3,494,069.01
Suma	\$3,512,059.20	\$ 3,572,048.57

Las Cuentas por Cobrar a Corto Plazo se integran por:

DEUDORES DIVERSOS						
SALDOS AL 31 DE DICIEMBRE DEL 2020						
NOMBRE	ANTIGÜEDAD					TOTAL
	MENOS DE 30 DIAS	30 DIAS	60 DIAS	90 DIAS	MAS DE 90 DIAS	
GUSTAVO CEBALLOS VALDEZ					2,474.81	2,474.81
MARIA DE GPE OLVERA TAPIA					499.99	499.99
EDMUNDO CAMPA					1,000.00	1,000.00
JUAN PABLO GUERRERO					400.00	400.00
WILFRIDO YEOMANS					531.01	531.01
HAYDEE MURRIETA					464.00	464.00
DANIEL ARREDONDO ZAZUETA			35.00		1,176.00	1,211.00
ISRAEL MEZA MARTINEZ					814.65	814.65
REYES DOMINGUEZ				310.96		310.96
RENE CHAVARIN					579.86	579.86
GUSTAVO FIMBRES					239.71	239.71
OSAR RUIZ ARZAC		159.99				159.99
JOAQUIN GONZALEZ					14,671.00	14,671.00
ADALBERTO MANTECA		6.00	308.00	3,000.00		3,314.00
SHEILA CIRETT					483.78	483.78
LEONEL DE GUNTHER					524.00	524.00
GUADAPE ORTEGA					1,850.00	1,850.00
CARLOS MANUEL MILLAN	603.18				29.44	632.62
ALFONSO SALAZAR						0.00
OSVALDO HENANDEZ					300.00	300.00
ADRIAN AGUILAR					0.01	0.01
ERIK ALBERTO RUIZ					218.56	218.56
ANGELICA MEDINA TRUJILLO					0.80	0.80
JONATHAN ELIEZER MARISCALES			100.00	-566.00	215.87	-250.13
JESUS PORTILLO				220.00		220.00
NANCY NOVELA	700.05					700.05
HORACIO HERNANDEZ				300.00		300.00
JOSE LUIS CASTILLO					369.00	369.00
TOTAL						32,019.67

Pasivo

Este género se compone de dos grupos, el Pasivo Circulante y el Pasivo No Circulante, en éstos inciden pasivos derivados de operaciones por servicios personales, cuentas por pagar por operaciones presupuestarias devengadas y contabilizadas al 31 de Diciembre del ejercicio correspondiente; pasivos por obligaciones laborales, a continuación se presenta la integración del pasivo:

Concepto	2020	2019
PASIVO CIRCULANTE(2100)	18,380,750.03	13,305,775.42
PASIVO NO CIRCULANTE(2200)	39,373.93	39,373.93
Suma de Pasivo	\$ 18,420,123.96	\$ 13,345,149.35

• **Pasivo Circulante**

Destacan entre las principales partidas del Pasivo Circulante las siguientes:

Concepto	Importe
SERVICIOS PERSONALES POR PAGAR A CORTO PLAZO(2111)	6,007,595.94
RETENCIONES Y CONTRIBUCIONES POR PAGAR A CORTO PLAZO(2117)	5,139,591.99
PROVEEDORES POR PAGAR A CORTO PLAZO(2112)	7,030,990.91
OTRAS CUENTAS POR PAGAR A CORTO PLAZO(2119)	202,571.19
Suma PASIVO CIRCULANTE(2100)	\$ 18,380,750.03

SERVICIOS PERSONALES POR PAGAR A CORTO PLAZO						
SALDOS AL 31 DE DICIEMBRE DEL 2020						
NOMBRE	ANTIGÜEDAD					TOTAL
	MENOS DE 30 DIAS	30 DIAS	60 DIAS	90 DIAS	MAS DE 90 DIAS	
DIRECCION GENERAL					-3,500.00	-3,500.00
DIRECCION ADMINISTRATIVA					100.00	100.00
DIRECCION ACADEMICA					-7,168.93	-7,168.93
ICATSON HERMOSILLO	6,022.00				8,780.50	14,802.50
ICATSON CANANEA	752.82				1,619.40	2,372.22
ICATSON CAJEME	2,500.00				6,741.46	9,241.46
ICATSON AGUA PRIETA					3,609.31	3,609.31
ICATSON NAVOJOA					-3,656.40	-3,656.40
ICATSON CABORCA	1,440.00				5,687.00	7,127.00
ICATSON EMPALME					-9,273.20	-9,273.20
SUELDO AL PERSONAL DE BASE	692,675.47					692,675.47
RIESGO LABORAL	702,675.50					702,675.50
APORTACIONES AL ISSSTESON	417,225.23	419,225.44	395,144.35			1,231,595.02
APORT DE SEGURO DE RETIRO A	1,528.64	1,528.64	1,528.64			4,585.92
ASIGNACION P/PRESTAMOS A C	21,959.22	22,064.50	20,797.07			64,820.79
ASIGNACION PRESTAMO PREND	21,959.22	22,064.50	20,797.07			64,820.79
OTRAS PREST SEG SOCIAL	109,796.12	110,322.48	103,985.35			324,103.95
CUOTAS P/INFRA.EQ.Y MOB. HC	43,918.44	44,128.99	41,597.14			129,644.57
ATENCION ENFERMEDADES PRE	421,612.00					421,612.00
PAGAS DEFUNCION,PESNSION Y	833,026.36	772,257.39	727,897.48			2,333,181.23
SEGUROS DE ASIST LEGAL	310.08	310.08	310.08			930.24
COMPENSACION ESPECIFICA AL	23,296.50					23,296.50
						6,007,595.94

RETENCIONES Y CONTRIBUCIONES XPAGAR A CORTO PLAZO						
SALDOS AL 31 DE DICIEMBRE DEL 2020						
NOMBRE	ANTIGÜEDAD					TOTAL
	MENOS DE 30 DIAS	30 DIAS	60 DIAS	90 DIAS	MAS DE 90 DIAS	
ISR RETENCIONES POR SALARIOS	1,840,690.50	-240.33	0.49	-0.11	-164,810.00	1,675,640.55
ISR RETENCIONES ASIMILADOS A SALARIOS	235,909.17	-0.44	0.01	0.08	-1.14	235,907.68
ISR RETENCIONES SERVICIOS PROFESIONALES					-0.58	-0.58
ISR RETENCIONES ARRENDAMIENTO	4,204.96		-0.04		-0.24	4,204.68
ISSSTESON	773,791.58	787,462.63	732,617.61	70.98	-946,676.08	1,347,266.72
INFONAVIT	1,220,468.47	4,750.96			265,002.51	1,490,221.94
IMPUESTOS SOBRE NOMINAS Y OTROS QUE SE DERIVEN					386,351.00	386,351.00
TOTAL						5,139,591.99

PROVEEDORES						
SALDOS AL 31 DE DICIEMBRE DEL 2020						
NOMBRE	ANTIGÜEDAD					TOTAL
	MENOS DE 30 DIAS	30 DIAS	60 DIAS	90 DIAS	MAS DE 90 DIAS	
ELSA MAETHA ORTEGA					932.40	932.40
ICATSON NAVOJOA					133.54	133.54
CONOCER					246.38	246.38
ISSSTESON					106,642.00	106,642.00
EDGAR ANTONIO GONZALEZ RUBIO	16,471.76					16,471.76
TELEFONOS DE MEXICO	1,575.00					1,575.00
ESTACION DE SERVICIOS LOS SILOS	615.44					615.44
SOLUCIONES EN INGENIERIA IGHA	37,468.00					37,468.00
CASAF OPERACIONES CIVILES Y ARQUITECTURA	38,419.20					38,419.20
ESTACION DEC VERACRUZ	12,147.27					12,147.27
SOLYPRON	952,390.02					952,390.02
SEICOP	3,132.00					3,132.00
PROIMICSS	16,820.00					16,820.00
E-CLOUD SERVICIOS DE INOVACION TECNOLOGIA	69,600.00					69,600.00
COPROSRED	377,580.00					377,580.00
MTT OPERACIONES DE MEXICO	11,484.00					11,484.00
TECNOLOGIA EN MANTENIMIENTO Y SERVICIOS	21,436.80					21,436.80
CONSTRUCCIONES E INGENIERIA BIKTRAM	63,336.00					63,336.00
TRIVIUM INSTITUTO DE GOBIERNO COMUNICACION	240,000.00					240,000.00
GERARDO FLORES PAYAN	1,221.08					1,221.08
COPROSRED	5,059,340.00					5,059,340.00
SERVICIOS ELECTRICOS Y CONTROL DE HILLO					0.01	0.01
BOHOM CREATIV SAPI					0.01	0.01
TOTAL						7,030,990.91

OTRAS CUENTAS POR PAGAR A LARGO PLAZO						
SALDOS AL 31 DE DICIEMBRE DEL 2020						
NOMBRE	ANTIGÜEDAD					TOTAL
	MENOS DE 30 DIAS	30 DIAS	60 DIAS	90 DIAS	MAS DE 90 DIAS	
CUOTA SINDICAL	6,484.53				1,219.67	7,704.20
PROMOBIEN					-10,792.08	-10,792.08
CREDITO EDUCATIVO					-869.04	-869.04
METROPOLITANA CIA DE SEGUROS					-1.00	-1.00
ROYAL SUNALIANCE					2,846.25	2,846.25
FONACOT	88,290.84		0.02	-1,806.16	6,710.21	93,194.91
GLORIA MENDIVIL BEJARANO					1,337.50	1,337.50
METLIFE	4,335.12				567.31	4,902.43
TU LANITA					56.73	56.73
MARCELA BARRERA RODRIGUEZ					50,000.00	50,000.00
SEGUROS INBURSA	9,173.61				-991.12	8,182.49
CREDITO IMBURSA	39,717.49				-4,710.49	35,007.00
HERRAMIENTAS Y BENEFICIOS OPCIONALES					16,991.99	16,991.99
BBVA BANCOMER					-7,000.00	-7,000.00
SUTAICATSON	1,009.81					1,009.81
TOTAL						202,571.19

- Pasivo No Circulante

Destacan entre las principales partidas del Pasivo No Circulante las siguientes:

Concepto	2020
PROVISION PARA DEMANDAS Y JUICIOS A LARGO PLAZO (2261)	39,373.93
Suma de Pasivos a Largo Plazo	\$ 39,373.93

II) NOTAS AL ESTADO DE ACTIVIDADES

Ingresos de Gestión

Concepto	Importe
RECURSO ESTATAL(4213-02)	42,383,683.79
RECURSO FEDERAL(4213-01)	96,501,598.73
Subtotal Aportaciones	\$ 138,885,282.52
PRODUCTOS FINANCIEROS(4319-02-01)	1,448.50
Subtotal Productos Financieros	\$ 1,448.50
Suma	\$ 138,886,731.02

III) NOTAS AL ESTADO DE VARIACIÓN EN LA HACIENDA PÚBLICA

Concepto	Hacienda Publica/ Patrimonio Contribuido	Hacienda Publica/ Patrimonio Generado De Ejercicios Anteriores	Hacienda Publica/ Patrimonio Generado Del Ejercicio	Exceso o Insuficiencia en la Actualización de la Hacienda Pública / Patrimonio	Total
HACIENDA PÚBLICA/PATRIMONIO CONTRIBUIDO NETO DE 2019	\$59,031,086.51	\$0.00	\$0.00	\$0.00	\$59,031,086.51
AFORTACIONES	\$793,445.76	\$0.00	\$0.00	\$0.00	\$793,445.76
DONACIONES DE CAPITAL	\$58,237,640.75	\$0.00	\$0.00	\$0.00	\$58,237,640.75
ACTUALIZACIÓN DE LA HACIENDA PÚBLICA/PATRIMONIO	\$0.00	\$0.00	\$0.00	\$0.00	\$0.00
HACIENDA PÚBLICA /PATRIMONIO GENERADO NETO DE 2019	\$0.00	\$31,046,539.64	\$1,533,960.42	\$0.00	\$32,580,500.06
RESULTADOS DEL EJERCICIO (AHORRO/ DESAHORRO)	\$0.00	\$0.00	\$1,533,960.42	\$0.00	\$1,533,960.42
RESULTADOS DE EJERCICIOS ANTERIORES	\$0.00	\$30,670,275.96	\$0.00	\$0.00	\$30,670,275.96
REVALÚOS	\$0.00	\$0.00	\$0.00	\$0.00	\$0.00
RESERVAS	\$0.00	\$0.00	\$0.00	\$0.00	\$0.00
RECTIFICACIONES DE RESULTADOS DE EJERCICIOS ANTERIORES	\$0.00	\$376,263.68	\$0.00	\$0.00	\$376,263.68
EXCESO O INSUFICIENCIA EN LA ACTUALIZACIÓN DE LA HACIENDA PÚBLICA/ PATRIMONIO NETO DE 2019	\$0.00	\$0.00	\$0.00	\$0.00	\$0.00
RESULTADO POR POSICIÓN MONETARIA	\$0.00	\$0.00	\$0.00	\$0.00	\$0.00
RESULTADO POR TENENCIA DE ACTIVOS NO MONETARIOS	\$0.00	\$0.00	\$0.00	\$0.00	\$0.00
HACIENDA PÚBLICA / PATRIMONIO NETO FINAL DE 2019	\$59,031,086.51	\$31,046,539.64	\$1,533,960.42	\$0.00	\$91,611,586.57
CAMBIOS EN LA HACIENDA PÚBLICA/PATRIMONIO CONTRIBUIDO NETO DE 2020	\$0.00	\$0.00	\$0.00	\$0.00	\$0.00
AFORTACIONES	\$0.00	\$0.00	\$0.00	\$0.00	\$0.00
DONACIONES DE CAPITAL	\$0.00	\$0.00	\$0.00	\$0.00	\$0.00
ACTUALIZACIÓN DE LA HACIENDA PÚBLICA/PATRIMONIO	\$0.00	\$0.00	\$0.00	\$0.00	\$0.00
VARIACIONES DE LA HACIENDA PÚBLICA / PATRIMONIO GENERADO NETO DE 2020	\$0.00	-\$4,197,715.57	-\$1,137,859.82	\$0.00	-\$5,335,575.39
RESULTADOS DEL EJERCICIO (AHORRO/ DESAHORRO)	\$0.00	\$0.00	\$396,100.60	\$0.00	\$396,100.60
RESULTADOS DE EJERCICIOS ANTERIORES	\$0.00	-\$4,197,715.57	-\$1,533,960.42	\$0.00	-\$5,731,675.99
REVALÚOS	\$0.00	\$0.00	\$0.00	\$0.00	\$0.00
RESERVAS	\$0.00	\$0.00	\$0.00	\$0.00	\$0.00
RECTIFICACIONES DE RESULTADOS DE EJERCICIOS ANTERIORES	\$0.00	\$0.00	\$0.00	\$0.00	\$0.00
CAMBIOS EN EL EXCESO O INSUFICIENCIA EN LA ACTUALIZACIÓN DE LA HACIENDA PÚBLICA/ PATRIMONIO NETO DE 2020	\$0.00	\$0.00	\$0.00	\$0.00	\$0.00
RESULTADO POR POSICIÓN MONETARIA	\$0.00	\$0.00	\$0.00	\$0.00	\$0.00
RESULTADO POR TENENCIA DE ACTIVOS NO MONETARIOS	\$0.00	\$0.00	\$0.00	\$0.00	\$0.00
HACIENDA PÚBLICA / PATRIMONIO NETO FINAL DE 2020	\$59,031,086.51	\$26,848,824.07	\$396,100.60	\$0.00	\$86,276,011.18

VI) Notas al Estado Analítico de Ingresos

Se Presenta ampliación por \$3,584,942.93 por concepto de política salarial 2019, recibida en el presente ejercicio.

Se Presenta ampliación Estatal por \$283,231 de complemento de gastos de Operación de Nov. 2019, recibida en el presente ejercicio.

Al 31 de Diciembre se presenta ampliación Estatal de complemento de gastos de Operación de \$649,861 para el ejercicio 2020.

Al 31 de Diciembre se presenta ampliación Estatal de complemento de gastos de Operación por \$5,396,997.99 y \$5,438,549.80

Al 31 de Diciembre se presenta ampliación Federal por política salarial 2020 de \$3,458,197.80 y diferencia decreto vs convenio de \$3,757,509.41

Al 31 de Diciembre se presenta ampliación de Ingreso Propio de \$555,908.92, al superar la meta presupuestada para el ejercicio 2020.

IV) NOTAS AL ESTADO DE FLUJOS DE EFECTIVO

Efectivo y equivalentes

Concepto	2020	2019
EFFECTIVO (1111)	\$844.10	-\$7.31
BANCOS (1112)	\$22,667,269.87	\$18,823,808.97
Suma	\$22,668,113.97	\$18,823,801.66

V) CONCILIACIÓN ENTRE LOS INGRESOS PRESUPUESTARIOS Y CONTABLES, ASÍ COMO ENTRE LOS EGRESOS PRESUPUESTARIOS Y LOS

1. TOTAL DE INGRESOS PRESUPUESTARIOS	\$150,169,748.44
2. MÁS INGRESOS CONTABLES NO PRESUPUESTARIOS	\$1,448.50
2.1 INGRESOS FINANCIEROS	\$1,448.50
3. MENOS INGRESOS PRESUPUESTARIOS NO CONTABLES	\$0.00
4. TOTAL DE INGRESOS CONTABLES	\$150,171,196.94

1. TOTAL DE EGRESOS PRESUPUESTARIOS	\$145,730,052.29
2. MENOS EGRESOS PRESUPUESTARIOS NO CONTABLES	\$5,176,734.96
2.3 MOBILIARIO Y EQUIPO DE ADMINISTRACION	\$1,819,787.01
2.4 MOBILIARIO Y EQUIPO EDUCACIONAL Y RECREATIVO	\$4,486.93
2.6 VEHICULOS Y EQUIPO DE TRANSPORTE	\$3,340,800.00
2.8 MAQUINARIA, OTROS EQUIPOS Y HERRAMIENTAS	\$11,661.02
3. MÁS GASTOS CONTABLES NO PRESUPUESTARIOS	\$9,221,779.01
3.1 ESTIMACIONES, DEPRECIACIONES, DETERIOROS, OBSOLESCENCIA Y AMORTIZACIONES	\$9,221,779.01
4. TOTAL DE GASTOS CONTABLES	\$149,775,096.34

La conciliación se presentará atendiendo a lo dispuesto por el Acuerdo por el que se emite el formato de conciliación entre los ingresos presupuestarios y contables, así como entre los egresos presupuestarios y los gastos contables.

b) NOTAS DE MEMORIA (CUENTAS DE ORDEN)

Las cuentas de orden se utilizan para registrar movimientos de valores que no afecten o modifiquen el balance del ente contable, sin embargo, su incorporación en libros es necesaria con fines de recordatorio contable, de control y en general sobre los aspectos administrativos, o bien, para consignar sus derechos o responsabilidades contingentes que puedan, o no, presentarse en el futuro.

Las cuentas que se manejan para efectos de estas Notas son las siguientes:

Pesupuestales:

2020

CUENTAS DE ORDEN PRESUPUESTARIA:

LEY DE INGRESOS

LEY DE INGRESOS ESTIMADA	\$130,107,095.59
LEY DE INGRESOS POR EJECUTAR	\$3,062,546.00
MODIFICACIONES A LA LEY DE INGRESOS ESTIMADA	\$23,125,198.85
LEY DE INGRESOS DEVENGADA	\$150,169,748.44
LEY DE INGRESOS RECAUDADA	\$150,169,748.44

PRESUPUESTO DE EGRESOS

PRESUPUESTO DE EGRESOS APROBADO	\$130,107,095.38
PRESUPUESTO DE EGRESOS POR EJERCER	\$3,917,299.01
MODIFICACIONES AL PRESUPUESTO DE EGRESOS AFI	\$19,540,255.92
PRESUPUESTO DE EGRESOS COMPROMETIDO	\$145,730,052.29
PRESUPUESTO DE EGRESOS DEVENGADO	\$145,730,052.29
PRESUPUESTO DE EGRESOS EJERCIDO	\$132,813,073.74
PRESUPUESTO DE EGRESOS PAGADO	\$132,813,073.74

c) NOTAS DE GESTIÓN ADMINISTRATIVA

c) NOTAS DE GESTIÓN ADMINISTRATIVA

1. Introducción

Los Estados Financieros de los entes públicos, proveen de información financiera a los principales usuarios de la misma, al Congreso y a los ciudadanos.

El objetivo del presente documento es la revelación del contexto y de los aspectos económicos-financieros más relevantes que influyeron en las decisiones del período, y que debieron considerarse en la elaboración de los estados financieros para la mejor comprensión de los mismos y sus actividades.

De esta manera, se informa y explica la respuesta del gobierno a las condiciones relacionadas con la información financiera de cada período de gestión; además, de exponer aquellos factores que incidieron en la toma de decisiones en estados anteriores.

2. Panorama Económico y Financiero

Al 31 de Enero este Instituto de Capacitación Para el Trabajo del Estado de Sonora a recibido por parte del Gobierno Estatal \$ 945,000.00

Al 31 de Enero este Instituto de Capacitación Para el Trabajo del Estado de Sonora a captado un ingresos propio por \$ 2,617,417.00 por concepto de Inscripciones.

Al 29 de Febrero este Instituto de Capacitación Para el Trabajo del Estado de Sonora a recibido por parte del Gobierno Estatal \$ 4,153,231

Al 29 de Febrero este Instituto de Capacitación Para el Trabajo del Estado de Sonora a captado un ingresos propio por \$ 3,078,081.00 por concepto de Inscripciones.

Al 29 de Febrero este Instituto de Capacitación Para el Trabajo del Estado de Sonora a recibido por parte del Gobierno Federal \$ 3,584,942.93 por concepto de Política salarial 2019, recibida en el presente ejercicio.

Al 31 de Marzo este Instituto de Capacitación Para el Trabajo del Estado de Sonora a recibido por parte del Gobierno Estatal \$ 12,625,258

Al 31 de Marzo este Instituto de Capacitación Para el Trabajo del Estado de Sonora a recibido por parte del Gobierno Federal \$ 3,584,942.93 por concepto de Política salarial 2019, recibida en el presente ejercicio.

Al 31 de Marzo este Instituto de Capacitación Para el Trabajo del Estado de Sonora a captado un ingresos propio por \$ 4,825,860 por concepto de Inscripciones.

Al 30 de Abril este Instituto de Capacitación Para el Trabajo del Estado de Sonora a recibido por parte del Gobierno Estatal \$ 12,763.86

Al 30 de Abril este Instituto de Capacitación Para el Trabajo del Estado de Sonora a captado un ingresos propio por \$ 5,270,301.00 por concepto de Inscripciones.

Al 30 de Abril este Instituto de Capacitación Para el Trabajo del Estado de Sonora a recibido por parte del Gobierno Federal \$ 33,184,729.00

Al 31 de Mayo este Instituto de Capacitación Para el Trabajo del Estado de Sonora a recibido por parte del Gobierno Estatal \$ 12,763.86

Al 31 de Mayo este Instituto de Capacitación Para el Trabajo del Estado de Sonora a captado un ingresos propio por \$ 5,364,812.40 por concepto de Inscripciones.

Al 31 de Mayo este Instituto de Capacitación Para el Trabajo del Estado de Sonora a recibido por parte del Gobierno Federal \$ 39,847,150.93

Al 30 de Junio este Instituto de Capacitación Para el Trabajo del Estado de Sonora a recibido por parte del Gobierno Estatal \$ 12,918,714.00

Al 30 de Junio este Instituto de Capacitación Para el Trabajo del Estado de Sonora a captado un ingresos propio por \$ 5,911,049.80 por concepto de Inscripciones.

Al 30 de Junio este Instituto de Capacitación Para el Trabajo del Estado de Sonora a recibido por parte del Gobierno Federal \$ 46,509,572.93

Al 31 de Julio este Instituto de Capacitación Para el Trabajo del Estado de Sonora a recibido por parte del Gobierno Estatal \$ 16,810,679.00

Al 31 de Julio este Instituto de Capacitación Para el Trabajo del Estado de Sonora a captado un ingresos propio por \$ 7,157,195.10 por concepto de Inscripciones.

Al 31 de Julio este Instituto de Capacitación Para el Trabajo del Estado de Sonora a recibido por parte del Gobierno Federal \$ 56,614,244.93

Al 30 de Agosto este Instituto de Capacitación Para el Trabajo del Estado de Sonora a recibido por parte del Gobierno Estatal \$ 24,187,676.99

Al 30 de Agosto este Instituto de Capacitación Para el Trabajo del Estado de Sonora a captado un ingresos propio por \$ 7,719,207.53 por concepto de Inscripciones.

Al 30 de Agosto este Instituto de Capacitación Para el Trabajo del Estado de Sonora a recibido por parte del Gobierno Federal \$ 62,973,829.93

Al 30 de Septiembre este Instituto de Capacitación Para el Trabajo del Estado de Sonora a recibido por parte del Gobierno Estatal \$ 27,017,929.99

Al 30 de Septiembre este Instituto de Capacitación Para el Trabajo del Estado de Sonora a captado un ingresos propio por \$ 8,435,057.73 por concepto de Inscripciones.

Al 30 de Septiembre este Instituto de Capacitación Para el Trabajo del Estado de Sonora a recibido por parte del Gobierno Federal \$ 69,333,414.93

Al 30 de Octubre este Instituto de Capacitación Para el Trabajo del Estado de Sonora a recibido por parte del Gobierno Estatal \$ 29,154,392.99

Al 30 de Octubre este Instituto de Capacitación Para el Trabajo del Estado de Sonora a captado un ingresos propio por \$ 9,788,203.75 por concepto de Inscripciones.

Al 30 de Octubre este Instituto de Capacitación Para el Trabajo del Estado de Sonora a recibido por parte del Gobierno Federal \$ 81,188,404.93

Al 30 de Noviembre este Instituto de Capacitación Para el Trabajo del Estado de Sonora a recibido por parte del Gobierno Estatal \$ 34,197,870.49

Al 30 de Noviembre este Instituto de Capacitación Para el Trabajo del Estado de Sonora a captado un ingresos propio por \$ 10,090,098.75 por concepto de Inscripciones.

Al 30 de Noviembre este Instituto de Capacitación Para el Trabajo del Estado de Sonora a recibido por parte del Gobierno Federal \$ 93,043,400.93

Al 31 de Diciembre este Instituto de Capacitación Para el Trabajo del Estado de Sonora a recibido por parte del Gobierno Estatal \$ 42,383,683.79

Al 31 de Diciembre este Instituto de Capacitación Para el Trabajo del Estado de Sonora a captado un ingresos propio por \$ 11,284,465.92 por concepto de Inscripciones.

Al 31 de Diciembre este Instituto de Capacitación Para el Trabajo del Estado de Sonora a recibido por parte del Gobierno Federal \$ 96,501,598.73

3. Autorización e Historia

El Gobierno del Estado de Sonora celebró con la Secretaría de Educación Pública del Gobierno Federal en el año de 1993, convenio de coordinación para la creación, operación y apoyo financiero del Instituto de Capacitación para el Trabajo del Estado de Sonora Federal en el año de 1993, convenio de coordinación para la creación, operación y apoyo financiero del Instituto de Capacitación para el Trabajo del Estado de Sonora, estableciendo dicho convenio en su cláusula segunda la obligación del Gobierno del Estado de Sonora de crear "EL ICATSON".

El Instituto de Capacitación para el Trabajo del Estado de Sonora, fue creado con el carácter de Organismo Público Descentralizado (O.P.D.) con personalidad jurídica y patrimonio propio, según decreto No. 48, sección IV del Poder Ejecutivo del Estado de Sonora, publicado en el Boletín del día 15 de diciembre de 1994.

4. Organización y Objeto Social

La actividad principal del Instituto es impartir e impulsar la capacitación formal para y en el trabajo en el Estado de Sonora, propiciando su mejor calidad y su vinculación con el aparato productivo y las necesidades del mercado laboral.

La máxima autoridad del Instituto es la H. Junta Directiva que está integrada de la siguiente manera:

- a) Tres representantes del Gobierno del Estado que son los Secretarios de Educación y Cultura, de Hacienda y de Economía.
- b) Dos representantes del Gobierno Federal que serán designados por el Secretario de Educación Pública.
- c) Un representante de Sector Social, éste nombrado por el Gobierno del Estado y,
- d) Dos representantes del Sector Productivo que participen en el Financiamiento del Instituto mediante un patronato para apoyar a la operación del mismo.

Los órganos de Gobierno del Organismo Público descentralizados son:

- La Junta Directiva
- Un Director General.
- Los Directores del Plantele.

El Instituto cuenta actualmente con 7 planteles y 11 Acciones Móviles en todo el Estado que le permite poner al alcance de los sonorenses la capacitación técnica y son:

Ref	ACCIÓN MÓVIL	DEPENDE DEL PLANTEL
1 Hermosillo	1 Agua Prieta	Hermosillo
2 Cananea	2 Arivechi	Agua Prieta
3 Cajeme	3 Guaymas	Empalme
4 Agua Prieta	4 Huatabampo	Cajeme
5 Navojoa	5 Moctezuma	Caborca
6 Caborca	6 Navojoa	Navojoa
7 Empalme	7 Nogales	Cananea
	8 Puerto Peñasco	Caborca
	9 San Luís Río Colorado	Caborca
	10 Santa Ana	Caborca
	11 Magdalena	Caborca

5. Bases de Preparación de los Estados Financieros

Los Estados Financieros están preparados de acuerdo con las normas de información financiera gubernamental derivados de la normatividad aplicable para la Entidad

Los estados financieros adjuntos de la Entidad **Instituto de Capacitación para el Trabajo del Estado de Sonora** se prepararon de conformidad con las siguientes d

- a. Las disposiciones vigentes de la Ley General de Contabilidad Gubernamental (LGCG).
- b. Las Normas de Información Financiera Gubernamental Generales (NIFGG) y las Normas de Información Financieras Gubernamentales Específicas para el Sector Parae
- c. Las Normas de Información Financiera emitidas por el Consejo Mexicano de Normas de Información Financiera, A. C., que son aplicadas de manera supletoria y que he
- d. Normas Internacionales de Contabilidad para el Sector Público (NICSP).

Ley General de Contabilidad Gubernamental (LGCG)

El 31 de diciembre de 2008 se publicó en el Diario Oficial de la Federación la LGCG, que entró en vigor el 1 de enero de 2009, y es de observancia obligatoria para los podere

La Ley tiene como objeto establecer los criterios generales que regirán la contabilidad gubernamental y la emisión de la información financiera de los entes públicos, con la fin

Con la finalidad de dar cumplimiento al objetivo de la armonización contable y establecer los ejercicios sociales en que tendrá aplicación efectiva el conjunto de normas aplica

- 1.- Marco Conceptual
- 2.- Postulados Básicos de Contabilidad Gubernamental
- 3.- Clasificador por Objeto del Gasto
- 4.- Clasificador por Tipo del Gasto
- 5.- Clasificador por Rubro de Ingreso
- 6.- Catálogo de Cuentas de Contabilidad
- 7.- Momentos Contables de los Egresos
- 8.- Momentos Contables de los Ingresos
- 9.- Manual de Contabilidad Gubernamental

6. Políticas de Contabilidad Significativas

formulan los presupuestos de Egresos Federales, Estatales e Ingresos

Cuentas de Orden Contables:

Avales y Garantías

Bienes concesionados o en comodato

Cuentas de orden presupuestarias:

Ley de Ingresos:

Ley de Ingresos Estimada

Ley de Ingresos por Ejecutar

Modificaciones a la Ley de Ingresos

Ley de Ingresos Devengada

Ley de Ingresos Recaudada

Presupuesto de Egresos:

Presupuesto de Egresos Aprobado

Presupuesto de Egresos por Ejercer

Modificaciones al Presupuesto de Egresos

Presupuesto de Egresos Comprometido

Presupuesto de Egresos Devengado

Presupuesto de Egresos Ejercido

Presupuesto de Egresos Pagado

de adquisición el cual no excede a su valor en el mercado. Los intereses

registran a su costo de adquisición y los donados por el Instituto

personal por pagos de prima vacacional, vacaciones, aguinaldos y otras

que al 31 de diciembre de 2014, el ICATSON se encuentra trabajando

Lista de cuentas alineadas al plan de cuentas

Clasificadores presupuestarios armonizados

Catálogos de bienes y matrices de conversión

relacionados con los recursos Federales y

Emitir información contable y presupuestaria en forma periódica.

7. Posición en Moneda Extranjera y Protección por Riesgo Cambiario

No aplica para esta Institución

8. Reporte Analítico del Activo

a) Vida útil o porcentaje de depreciación

Tipo de bien	Clave	% Depreciación	Nombre de la cuenta
51000			MOBILIARIO Y EQ. DE ADMINISTRACIÓN
	51101	10.00%	Muebles de Oficina y Estantería
	51201	10.00%	Muebles excepto de Oficina y Estantería
	51501	33.30%	Equipo de Cómputo
	51901	10.00%	Otro Mobiliarios y equipos
	56501	10.00%	Equipo de Comunicación y Telecomunicaciones
	56902	10.00%	Otros Bienes Muebles
52000			MOBILIARIO Y EQ. EDUCACIONAL Y DE INVESTIGACIÓN
	52901	20.00%	Otro mobiliario y equipo educacional
	51301	20.00%	Bienes artístico y culturales
	52301	33.30%	Cameras fotográficas y de video
	52101	33.30%	Equipos y aparatos audiovisuales
	51902	20.00%	Mobiliario y Equipo para Escuelas y Laboratorios
54000			EQUIPO DE TRANSPORTE
	54101	20.00%	Vehículos y Equipo de Transporte
	54201	20.00%	Carrocerías y remolques
59000			SOFTWARE
	59101	33.30%	Software
56000			MAQUINARIA Y OTROS EQUIPOS
	56401	10.00%	Sistema de aire Acondicionado
	56701	10.00%	Herramientas
	56601	10.00%	Maquinaria y equipo electrónico

b) Reporte analítico del Activo

Concepto	Saldo Inicial 1	Cargos del periodo 2	Abonos del periodo 3	Saldo Final 4(1+2-3)	Variación del Periodo (4-1)
ACTIVO	<u>\$104,956,735.92</u>	<u>\$521,209,503.83</u>	<u>\$521,470,104.61</u>	<u>\$104,696,135.14</u>	<u>-\$260,600.78</u>
ACTIVO CIRCULANTE	<u>\$22,395,850.23</u>	<u>\$515,762,563.34</u>	<u>\$511,978,240.40</u>	<u>\$26,180,173.17</u>	<u>\$3,784,322.94</u>
EFFECTIVO Y EQUIVALENTES	\$18,823,801.66	\$363,974,909.36	\$360,130,597.05	\$22,668,113.97	\$3,844,312.31
DERECHOS A RECIBIR EFECTIVO O EQUIVALENTES	\$77,979.56	\$151,787,653.98	\$151,833,613.87	\$32,019.67	-\$45,969.89
DERECHOS A RECIBIR BIENES O SERVICIOS	\$3,494,069.01	\$0.00	\$14,029.48	\$3,480,039.53	-\$14,029.48
ACTIVO NO CIRCULANTE	<u>\$82,560,885.69</u>	<u>\$5,446,940.49</u>	<u>\$9,491,864.21</u>	<u>\$78,515,961.97</u>	<u>-\$4,044,923.72</u>
BIENES INMUEBLES, INFRAESTRUCTURA Y CONSTRUCCIONES EN PROCESO	\$35,435,882.89	\$0.00	\$0.00	\$35,435,882.89	\$0.00
BIENES MUEBLES	\$66,260,541.48	\$5,176,734.96	\$3,637,422.30	\$67,789,854.14	\$1,539,312.66
ACTIVOS INTANGIBLES	\$752,357.01	\$0.00	\$0.00	\$752,357.01	\$0.00
DEPRECIACIÓN, DETERIORO Y AMORTIZACIÓN ACUMULADA DE BIENES	-\$20,193,484.53	\$18,078.20	\$5,602,434.91	-\$25,777,841.24	-\$5,584,356.71
ACTIVOS DIFERIDOS	\$315,588.84	\$252,127.33	\$252,007.00	\$315,709.17	\$120.33

9. Fideicomisos, Mandatos y Análogos

No aplica para esta Institución

10. Reporte de la Recaudación

Al 31 de Diciembre de 2020, se han obtenido los siguientes ingresos:

Ingresos Propios	\$	11,284,466
Estatales		42,383,684
Federales		96,501,599
Otros Ingresos		1,449
Total	\$	150,171,197

11. Información sobre la Deuda y el Reporte Analítico de la Deuda

No aplica para esta Institución

12. Calificaciones otorgadas

No aplica para esta Institución

13. Proceso de Mejora

Revisión de los documentos probatorios del ejercicio del gasto
Control de pedidos para adquisición de materiales y suministros
Cumplimiento de la normatividad fiscal
Revisión de nóminas
Bitácoras de consumo de gasolina, Teléfono
Control de correspondencia recibida
Control de Activo Fijo

14. Información por Segmentos

No aplica para esta Institución

15. Eventos Posteriores al Cierre

En los presentes Estados Financieros no aplica

16. Partes Relacionadas

No existen partes relacionadas que pudieran ejercer influencia significativa sobre la toma de decisiones financieras operativas

17. Responsabilidad Sobre la Presentación Razonable de la Información Contable

"Bajo protesta de decir verdad declaramos que los Estados Financieros y sus notas, son razonablemente correctos y son responsabilidad del emisor".

Instituto de Capacitación par el Trabajo del Estado de Sonora

CPCA-II-01

Estado Analítico de Ingresos

Del 01 de Enero al 31 de Diciembre de 2020

CUENTA PÚBLICA : 2020

Rubros de Ingresos	Ingreso					Diferencia
	Estimado	Ampliaciones y Reducciones (+ ó -)	Modificado	Devengado	Recaudado	
	(1)	(2)	(3= 1 +2)	(4)	(5)	
Impuestos			0			0
Cuotas y Aportaciones de Seguridad Social	0	0	0	0	0	0
Contribuciones de Mejoras	0		0			0
Derechos	0		0			0
Productos	0	1,449	1,449	1,449	1,449	1,449
Aprovechamientos	0		0			0
Ingresos por Ventas de Bienes, Prestacion de Servicios y Otros Ingresos	10,728,557	555,909	11,284,466	11,284,466	11,284,466	555,909
Participaciones, Aportaciones, Convenios, Incentivos Derivados de la Colaboración Fiscal y Fondos Distintos de Aportaciones	85,700,949	10,800,650	96,501,599	96,501,599	96,501,599	10,800,650
Transferencias, Asignaciones, Subsidios y Subvenciones, y Pensiones y Jubilaciones	33,677,590	11,768,640	45,446,230	42,383,684	42,383,684	8,706,094
Ingresos Derivados de Financiamientos			0			0
Total	130,107,096	23,126,647	153,233,743	150,171,197	150,171,197	20,064,101
					Ingresos Excedentes	20064101.35

Instituto de Capacitación par el Trabajo del Estado de Sonora
 Estado Analítico de Ingresos
 Del 01 de Enero al 31 de Diciembre de 2020

CPCA-II-01

CUENTA PÚBLICA : 2020

Estado Analítico de Ingresos Por Fuente de Financiamiento	Ingreso					Diferencia
	Estimado	Ampliaciones y Reducciones (+ ó -)	Modificado	Devengado	Recaudado	
	(1)	(2)	(3= 1 +2)	(4)	(5)	
Ingresos del Poder Ejecutivo Federal o Estatal y de los Municipios	85,700,949	10,802,099	96,503,047	96,503,047	96,503,047	10,802,099
Impuestos	0	0	0	0	0	0
Cuotas y Aportaciones de Seguridad Social						
Contribuciones de Mejoras			0			0
Derechos			0			0
Productos ¹	0	1,449	1,449	1,449	1,449	1,449
Aprovechamientos ²			0			0
Participaciones, Aportaciones, Convenios, Incentivos Derivados de la Colaboración Fiscal y Fondos Distintos de Aportaciones	85,700,949	10,800,650	96,501,599	96,501,599	96,501,599	10,800,650
Transferencias, Asignaciones, Subsidios y Subvenciones, y Pensiones y Jubilaciones			0			0
Ingresos De los Entes Públicos de los Poderes Legislativo y Judicial, de los Órganos Autonomos y del Sector Paraestatal o Paramunicipal, así como de las Empresas Productivas del Estado	44,406,147	12,324,549	56,730,696	53,668,150	53,668,150	9,262,003
Cuotas y Aportaciones de Seguridad Social	0		0			0
Productos ¹	0		0			0
Ingresos por ventas de Bienes, Prestación de Servicios y Otros Ingresos ³	10,728,557	555,909	11,284,466	11,284,466	11,284,466	555,909
Transferencias, Asignaciones, Subsidios y Subvenciones, y Pensiones y Jubilaciones	33,677,590	11,768,640	45,446,230	42,383,684	42,383,684	8,706,094
Ingresos derivados de Financiamiento	0	0	0	0	0	0
Ingresos Derivados de Financiamientos	0		0			0
Total	130,107,096	23,126,647	153,233,743	150,171,197	150,171,197	20,064,101
					Ingresos Excedentes	20,064,101.35

Lic. Manuel David Canizales Gamez
 Director de Recursos Financieros
 Elaboró

Lic. Joaquín Gonzalez Gastelum
 Director Administrativo
 Autorizó

INSTITUTO DE CAPACITACION PARA EL TRABAJO DEL ESTADO DE SONORA (a)						CPCA-II-02
Estado Analítico de Ingresos Detallado - LDF						
Del 1 de Enero al 31 de Diciembre de 2020 (b)						
(PESOS)						CUENTA PÚBLICA : 2020
Concepto (c)	Ingreso					Diferencia (e)
	Estimado (d)	Ampliaciones/ (Reducciones)	Modificado	Devengado	Recaudado	
Ingresos de Libre Disposición						
A. Impuestos			0			0
B. Cuotas y Aportaciones de Seguridad Social			0			0
C. Contribuciones de Mejoras			0			0
D. Derechos			0			0
E. Productos			0			0
F. Aprovechamientos			0			0
G. Ingresos por Ventas de Bienes y Prestación Servicio	10,728,557	555,909	11,284,466	11,284,466	11,284,466	555,909
H. Participaciones (H=h1+h2+h3+h4+h5+h6+h7+h8+h9+h10+h11)	0	0	0	0	0	0
h1) Fondo General de Participaciones			0			0
h2) Fondo de Fomento Municipal			0			0
h3) Fondo de Fiscalización y Recaudación			0			0
h4) Fondo de Compensación			0			0
h5) Fondo de Extracción de Hidrocarburos			0			0
h6) Impuesto Especial Sobre Producción y Servicios			0			0
h7) 0.136% de la Recaudación Federal Participable			0			0
h8) 3.17% Sobre Extracción de Petróleo			0			0
h9) Gasolinas y Diésel			0			0
h10) Fondo del Impuesto Sobre la Renta			0			0
h11) Fondo de Estabilización de los Ingresos de las Entidades Federativas			0			0
I. Incentivos Derivados de la Colaboración Fiscal (I=i1+i2+i3+i4+i5)	0	0	0	0	0	0
i1) Tenencia o Uso de Vehículos			0			0
i2) Fondo de Compensación ISAN			0			0
i3) Impuesto Sobre Automóviles Nuevos			0			0
i4) Fondo de Compensación de Repecos-Intermedios			0			0
i5) Otros Incentivos Económicos			0			0
J. Transferencias y Asignaciones			0			0
K. Convenios	33,677,590	11,768,640	45,446,230	42,383,684	42,383,684	8,706,094
k1) Otros Convenios y Subsidios	33,677,590	11,768,640	45,446,230	42,383,684	42,383,684	8,706,094
L. Otros Ingresos de Libre Disposición (L=l1+l2)	0	0	0	0	0	0
l1) Participaciones en Ingresos Locales			0			0
l2) Otros Ingresos de Libre Disposición			0			0
I. Total de Ingresos de Libre Disposición (I=A+B+C+D+E+F+G+H+I+J+K+L)	44,406,147	12,324,549	56,730,696	53,668,150	53,668,150	9,262,003
Ingresos Excedentes de Ingresos de Libre Disposición						
Transferencias Federales Etiquetadas						
A. Aportaciones (A=a1+a2+a3+a4+a5+a6+a7+a8)	0	0	0	0	0	0
a1) Fondo de Aportaciones para la Nómina Educativa y Gasto Operativo			0			0
a2) Fondo de Aportaciones para los Servicios de Salud			0			0
a3) Fondo de Aportaciones para la Infraestructura Social			0			0
a4) Fondo de Aportaciones para el Fortalecimiento de los Municipios y de las Demarcaciones Territoriales del Distrito Federal			0			0
a5) Fondo de Aportaciones Múltiples			0			0
a6) Fondo de Aportaciones para la Educación Tecnológica y de Adultos			0			0
a7) Fondo de Aportaciones para la Seguridad Pública de los Estados y del Distrito Federal			0			0
a8) Fondo de Aportaciones para el Fortalecimiento de las Entidades Federativas			0			0
B. Convenios (B=b1+b2+b3+b4)	85,700,949	10,800,650	96,501,599	96,501,599	96,501,599	10,800,650
b1) Convenios de Protección Social en Salud			0			0
b2) Convenios de Descentralización	85,700,949	10,800,650	96,501,599	96,501,599	96,501,599	10,800,650
b3) Convenios de Reasignación			0			0
b4) Otros Convenios y Subsidios			0			0
C. Fondos Distintos de Aportaciones (C=c1+c2)	0	0	0	0	0	0
c1) Fondo para Entidades Federativas y Municipios Productores de Hidrocarburos			0			0
c2) Fondo Minero			0			0
D. Transferencias, Asignaciones, Subsidios y Subvenciones,			0			0
y Pensiones y Jubilaciones			0			0
E. Otras Transferencias Federales Etiquetadas			0			0

INSTITUTO DE CAPACITACIÓN PARA EL TRABAJO DEL ESTADO DE SONORA (a)
 Estado Analítico de Ingresos Detallado - LDF
 Del 1 de Enero al 31 de Diciembre de 2020 (b)
 (PESOS)

CPCA-II-02

CUENTA PÚBLICA : 2020

Concepto (c)	Ingreso					Diferencia (e)
	Estimado (d)	Ampliaciones/ (Reducciones)	Modificado	Devengado	Recaudado	
II. Total de Transferencias Federales Etiquetadas (II = A + B + C + D + E)	85,700,949	10,800,650	96,501,599	96,501,599	96,501,599	10,800,650
III. Ingresos Derivados de Financiamientos (III = A)	0	0	0	0	0	0
A. Ingresos Derivados de Financiamientos			0			0
IV. Total de Ingresos (IV = I + II + III)	130,107,096	23,125,199	153,232,294	150,169,748	150,169,748	20,062,653
Datos Informativos						
1. Ingresos Derivados de Financiamientos con Fuente de Pago de Ingresos de Libre Disposición			0			0
2. Ingresos Derivados de Financiamientos con Fuente de Pago de Transferencias Federales Etiquetadas			0			0
3. Ingresos Derivados de Financiamientos (3 = 1 + 2)	0	0	0	0	0	0

Lic. Manuel David Canizales Gamez
 Director de Recursos Financieros
 Elaboró

Lic. Joaquín Gonzalez Gastelum
 Director Administrativo
 Autorizó

Instituto de Capacitación par el Trabajo del Estado de Sonora
Conciliacion entre los Ingresos Presupuestarios y Contables
Al 31 de Diciembre de 2020

CPCA-II-03

CUENTA PÚBLICA : 2020

1. Total de Ingresos Presupuestarios		150,171,196.94
2. Mas Ingresos contables No Presupuestarios		0.00
Ingresos Financieros		
Incremento por Variación de Inventarios		
Disminución del Exceso de Estimaciones por Pérdida o Deterioro u Obsolescencia		
Disminución del Exceso de Provisiones		
Otros Ingresos y Beneficios Varios		
Otros Ingresos Contables No Presupuestarios		
3. Menos Ingresos Presupuestarios No Contables		0.00
Aprovechamientos Patrimoniales		
Ingresos Derivados de Financiamientos		
Otros Ingresos Presupuestarios No Contables		
4. Total de Ingresos Contables (4= 1 + 2 - 3)		150,171,196.94

1. Se deberán incluir los Ingresos Contables No Presupuestarios que no se regularizaron presupuestariamente durante el ejercicio
2. Los Ingresos Financieros y otros ingresos se regularizarán presupuestariamente de acuerdo a la legislación aplicable

Lic. Manuel David Canizales Gamez
 Director de Recursos Financieros
 Elaboró

Lic. Joaquín Gonzalez Gastelum
 Director Administrativo
 Autorizó

Instituto de Capacitación par el Trabajo del Estado de Sonora
Estado Analítico del Ejercicio Presupuesto de Egresos
Clasificación por Objeto del Gasto (Capítulo y Concepto)
Del 01 de Enero al 31 de Diciembre de 2020

CPCA-II-04

CUENTA PÚBLICA : 2020

Ejercicio del Presupuesto por Capítulo del Gasto	Egresos Aprobado Anual	Ampliaciones/ (Reducciones)	Egresos Modificado Anual	Egresos Devengado Acumulado	Egresos Pagado Acumulado	Subejercicio
	(1)	(2)	(3=1+2)	(4)	(5)	(6 = 3 - 4)
Servicios Personales	116,020,980	11,391,229	127,412,209	125,313,258	119,319,316	2,098,951
Remuneraciones al Personal de Carácter Permanente	54,937,297	6,932,915	61,870,213	60,110,392	58,715,041	1,759,821
Remuneraciones al Personal de Carácter Transitorio	29,278,290	-78,461	29,199,829	29,199,301	29,199,301	528
Remuneraciones Adicionales y Especiales	11,588,069	888,367	12,476,436	12,434,226	12,434,226	42,210
Seguridad Social	18,312,645	3,545,736	21,858,381	21,578,949	17,003,655	279,431
Otras Prestaciones Sociales y Económicas	1,665,679	128,672	1,794,351	1,778,390	1,755,093	15,961
Previsiones	0	0	0	0	0	0
Pago de Estímulos a Servidores Públicos	239,000	-26,000	213,000	212,000	212,000	1,000
Materiales y Suministros	3,900,004	235,504	4,135,508	3,809,060	2,465,106	326,448
Materiales de Administración, Emisión de Documentos y Artículos Oficiales	1,443,429	55,921	1,499,350	1,491,530	513,675	7,820
Alimentos y Utensilios	192,680	5,735	198,415	157,527	157,527	40,888
Materias Primas y Materiales de Producción y Comercialización	0	0	0	0	0	0
Materiales y Artículos de Construcción y de Reparación	521,561	166,424	687,986	633,228	291,782	54,758
Productos Químicos, Farmacéuticos y de Laboratorio	0	203,638	203,638	203,638	191,748	0
Combustibles, Lubricantes y Aditivos	1,140,161	-159,125	981,036	885,815	873,052	95,221
Vestuario, Blancos, Prendas de Protección y Artículos Deportivos	137,549	-3,632	133,917	110,838	110,838	23,078
Materiales y Suministros Para Seguridad	0	0	0	0	0	0
Herramientas, Refacciones y Accesorios Menores	464,624	-33,457	431,166	326,483	326,483	104,683
Servicios Generales	10,186,111	1,817,724	12,003,835	11,430,999	10,911,257	572,836
Servicios Básicos	2,225,097	-449,645	1,775,452	1,581,538	1,579,963	193,914
Servicios de Arrendamiento	1,161,004	165,935	1,326,938	1,266,491	1,230,067	60,447
Servicios Profesionales, Científicos, Técnicos y Otros Servicios	1,137,411	729,138	1,866,549	1,797,281	1,466,244	69,268
Servicios Financieros, Bancarios y Comerciales	214,843	472,890	687,733	675,589	675,589	12,144
Servicios de Instalación, Reparación, Mantenimiento y Conservación	1,829,814	455,687	2,285,502	2,131,200	1,991,977	154,302
Servicios de Comunicación Social y Publicidad.	112,112	55,478	167,590	166,094	154,610	1,496
Servicios de Traslado y Viáticos	1,112,887	93,257	1,206,144	1,161,228	1,161,228	44,916
Servicios Oficiales	833,204	-457,586	375,618	361,379	361,379	14,239
Otros Servicios Generales	1,559,740	752,569	2,312,309	2,290,199	2,290,199	22,110
Transferencias, Asignaciones, Subsidios y Otras Ayudas	0	0	0	0	0	0
Transferencias Internas y Asignaciones al Sector Público	0	0	0	0	0	0
Transferencias al Resto del Sector Público	0	0	0	0	0	0
Subsidios y Subvenciones	0	0	0	0	0	0
Ayudas Sociales	0	0	0	0	0	0
Pensiones y Jubilaciones	0	0	0	0	0	0
Transferencias a Fideicomisos, Mandatos y Otros Análogos	0	0	0	0	0	0
Transferencias a la Seguridad Social	0	0	0	0	0	0
Donativos	0	0	0	0	0	0
Transferencias al Exterior	0	0	0	0	0	0
Bienes Muebles, Inmuebles e Intangibles	0	6,253,711	6,253,711	5,176,735	117,395	1,076,976
Mobiliario y Equipo de Administración	0	2,542,711	2,542,711	1,819,787	101,247	722,924
Mobiliario y Equipo Educativo y Recreativo	0	104,487	104,487	4,487	4,487	100,000
Equipo e Instrumental Médico y de Laboratorio	0	0	0	0	0	0
Vehículos y Equipo de Transporte	0	3,342,430	3,342,430	3,340,800	0	1,630
Equipo de Defensa y Seguridad	0	0	0	0	0	0
Maquinaria, Otros Equipos y Herramientas	0	264,083	264,083	11,661	11,661	252,422
Activos Biológicos	0	0	0	0	0	0
Bienes Inmuebles	0	0	0	0	0	0
Activos Intangibles	0	0	0	0	0	0
Inversión Pública	0	0	0	0	0	0
Obra Pública en Bienes de Dominio Público	0	0	0	0	0	0
Obra Pública en Bienes Propios	0	0	0	0	0	0
Proyectos Productivos y Acciones de Fomento	0	0	0	0	0	0
Inversiones Financieras y Otras Provisiones	0	0	0	0	0	0
Inversiones Para el Fomento de Actividades Productivas.	0	0	0	0	0	0
Acciones y Participaciones de Capital	0	0	0	0	0	0

Ejercicio del Presupuesto por Capítulo del Gasto	Egresos Aprobado Anual (1)	Ampliaciones/ (Reducciones) (2)	Egresos Modificado Anual (3=1+2)	Egresos Devengado Acumulado (4)	Egresos Pagado Acumulado (5)	Subejercicio (6 = 3 - 4)
Compra de Títulos y Valores			0			0
Concesión de Préstamos			0			0
Inversiones en Fideicomisos, Mandatos y Otros Análogos			0			0
Otras Inversiones Financieras			0			0
Provisiones para Contingencias y Otras Erogaciones Especiales			0			0
Participaciones y Aportaciones	0	0	0	0	0	0
Participaciones			0			0
Aportaciones			0			0
Convenios			0			0
Deuda Pública	0	0	0	0	0	0
Amortización de la Deuda Pública			0			0
Intereses de la Deuda Pública			0			0
Comisiones de la Deuda Pública			0			0
Gastos de la Deuda Pública			0			0
Costo por Coberturas			0			0
Apoyos Financieros			0			0
Adeudos de Ejercicios Fiscales Anteriores (Adefas)			0			0
Total del Gasto	130,107,095	19,698,167	149,805,263	145,730,052	132,813,074	4,075,211

Lic. Manuel David Canizales Gamez
 Director de Recursos Financieros
 Elaboró

Lic. Joaquín Gonzalez Gastelum
 Director Administrativo
 Autorizó

Concepto (c)	Egresos					Subejercicio (e)
	Aprobado (d)	Ampliaciones/ (Reducciones)	Modificado	Devengado	Pagado	
I. Gasto No Etiquetado (I=A+B+C+D+E+F+G+H+I)	10,728,557	557,357	11,285,914	10,583,901	9,354,457	702,013
A. Servicios Personales (A=a1+a2+a3+a4+a5+a6+a7)	7,128,541	323,048	7,451,589	7,427,828	6,603,231	23,761
a1 Remuneraciones al Personal de Carácter Permanente	27,690	-22,929	4,761	-2,449	-2,449	7,209
a2 Remuneraciones al Personal de Carácter Transitorio			0			0
a3 Remuneraciones Adicionales y Especiales	4,106,781	258,265	4,365,046	4,359,602	4,359,602	5,444
a4 Seguridad Social	1,392,466	75,566	1,468,031	1,457,924	656,623	10,107
a5 Otras Prestaciones Sociales y Económicas	1,362,605	77,146	1,439,751	1,439,751	1,416,455	0
a6 Previsiones			0			0
a7 Pago de Estímulos a Servidores Públicos	239,000	-65,000	174,000	173,000	173,000	1,000
B. Materiales y Suministros (B=b1+b2+b3+b4+b5+b6+b7+b8+b9)	900,004	0	900,004	617,901	492,797	282,103
b1 Materiales de Administración, Emisión de Documentos y Artículos Oficiales	7,734	139,688	147,422	139,602	27,261	7,820
b2 Alimentos y Utensilios	162,633	-19,144	143,490	102,602	102,602	40,888
b3 Materias Primas y Materiales de Producción y Comercialización			0			0
b4 Materiales y Artículos de Construcción y de Reparación	330,116	-229,018	101,098	90,685	90,685	10,413
b5 Productos Químicos, Farmacéuticos y de Laboratorio	0		32,480	32,480	32,480	0
b6 Combustibles, Lubricantes y Aditivos	182,157	12,763	194,920	99,699	86,936	95,221
b7 Vestuario, Blancos, Prendas de Protección y Artículos Deportivos	33,643	13,034	46,678	23,599	23,599	23,078
b8 Materiales y Suministros Para Seguridad			0			0
b9 Herramientas, Refacciones y Accesorios Menores	183,720	50,196	233,916	129,233	129,233	104,683
C. Servicios Generales (C=c1+c2+c3+c4+c5+c6+c7+c8+c9)	2,700,012	234,310	2,934,321	2,538,172	2,258,429	396,150
c1 Servicios Básicos	81,623	7,440	89,062	51,612	50,037	37,451
c2 Servicios de Arrendamiento	99,655	133,029	232,684	172,237	135,813	60,447
c3 Servicios Profesionales, Científicos, Técnicos y Otros Servicios	169,738	209,871	379,609	330,864	239,827	48,745
c4 Servicios Financieros, Bancarios y Comerciales	122,000	403,233	525,233	513,089	513,089	12,144
c5 Servicios de Instalación, Reparación, Mantenimiento y Conservación	447,160	184,784	631,944	477,642	338,419	154,302
c6 Servicios de Comunicación Social y Publicidad	112,112	-81,152	30,960	29,464	17,980	1,496
c7 Servicios de Traslado y Viáticos	938,964	-219,490	719,475	674,259	674,259	45,216
c8 Servicios Oficiales	656,520	-443,405	213,115	198,876	198,876	14,239
c9 Otros Servicios Generales	72,240	40,000	112,240	90,130	90,130	22,110
D. Transferencias, Asignaciones, Subsidios y Otras Ayudas (D=d1+d2+d3+d4+d5+d6+d7+d8+d9)	0	0	0	0	0	0
d1 Transferencias Internas y Asignaciones al Sector Público			0			0
d2 Transferencias al Resto del Sector Público			0			0
d3 Subsidios y Subvenciones			0			0
d4 Ayudas Sociales			0			0
d5 Pensiones y Jubilaciones			0			0
d6 Transferencias a Fideicomisos, Mandatos y Otros Análogos			0			0
d7 Transferencias a la Seguridad Social			0			0
d8 Donativos			0			0
d9 Transferencias al Exterior			0			0
E. Bienes Muebles, Inmuebles e Intangibles (E=e1+e2+e3+e4+e5+e6+e7+e8+e9)	0	0	0	0	0	0
e1 Mobiliario y Equipo de Administración			0			0
e2 Mobiliario y Equipo Educativo y Recreativo			0			0
e3 Equipo e Instrumental Médico y de Laboratorio			0			0
e4 Vehículos y Equipo de Transporte			0			0
e5 Equipo de Defensa y Seguridad			0			0
e6 Maquinaria, Otros Equipos y Herramientas			0			0
e7 Activos Biológicos			0			0
e8 Bienes Inmuebles			0			0
e9 Activos Intangibles			0			0
F. Inversión Pública (F=f1+f2+f3)	0	0	0	0	0	0
f1 Obra Pública en Bienes de Dominio Público			0			0
f2 Obra Pública en Bienes Propios			0			0
f3 Proyectos Productivos y Acciones de Fomento			0			0
G. Inversiones Financieras y Otras Provisiones (G=g1+g2+g3+g4+g5+g6+g7)	0	0	0	0	0	0
g1 Inversiones Para el Fomento de Actividades Productivas			0			0
g2 Acciones y Participaciones de Capital			0			0
g3 Compra de Títulos y Valores			0			0
g4 Concesión de Préstamos			0			0
g5 Inversiones en Fideicomisos, Mandatos y Otros Análogos			0			0
Fideicomiso de Desastres Naturales (Informativo)			0			0
g6 Otras Inversiones Financieras			0			0
g7 Provisiones para Contingencias y Otras Erogaciones Especiales			0			0
H. Participaciones y Aportaciones (H=h1+h2+h3)	0	0	0	0	0	0
h1 Participaciones			0			0
h2 Aportaciones			0			0
h3 Convenios			0			0
I. Deuda Pública (I=i1+i2+i3+i4+i5+i6+i7)	0	0	0	0	0	0
i1 Amortización de la Deuda Pública			0			0
i2 Intereses de la Deuda Pública			0			0
i3 Comisiones de la Deuda Pública			0			0
i4 Gastos de la Deuda Pública			0			0
i5 Costo por Coberturas			0			0
i6 Apoyos Financieros			0			0
i7 Adeudos de Ejercicios Fiscales Anteriores (ADEFAS)			0			0

Concepto (c)	Egresos					Subejercicio (e)
	Aprobado (d)	Ampliaciones/ (Reducciones)	Modificado	Devengado	Pagado	
II. Gasto Etiquetado (II=A+B+C+D+E+F+G+H+I)	119,378,538	19,140,810	138,519,348	135,146,151	123,458,616	3,373,197
A. Servicios Personales (A=a1+a2+a3+a4+a5+a6+a7)	108,892,439	11,068,181	119,960,620	117,885,430	112,716,085	2,075,190
a1) Remuneraciones al Personal de Carácter Permanente	54,909,607	6,955,845	61,865,452	60,112,841	58,717,490	1,752,611
a2) Remuneraciones al Personal de Carácter Transitorio	29,278,290	-78,461	29,199,829	29,199,301	29,199,301	528
a3) Remuneraciones Adicionales y Especiales	7,481,289	630,102	8,111,390	8,074,624	8,074,624	36,766
a4) Seguridad Social	16,920,179	3,470,170	20,390,349	20,121,025	16,347,031	269,324
a5) Otras Prestaciones Sociales y Económicas	303,074	51,526	354,600	338,639	338,639	15,961
a6) Previsiones	0	0	0	0	0	0
a7) Pago de Estímulos a Servidores Públicos	0	39,000	39,000	39,000	39,000	0
B. Materiales y Suministros (B=b1+b2+b3+b4+b5+b6+b7+b8+b9)	3,000,000	235,504	3,235,504	3,191,159	1,972,309	44,345
b1) Materiales de Administración, Emisión de Documentos y Artículos Oficiales	1,435,695	-83,767	1,351,928	1,351,928	486,414	0
b2) Alimentos y Utensilios	30,047	24,879	54,926	54,926	54,926	0
b3) Materias Primas y Materiales de Producción y Comercialización	0	0	0	0	0	0
b4) Materiales y Artículos de Construcción y de Reparación	191,445	395,442	586,887	542,542	201,096	44,345
b5) Productos Químicos, Farmacéuticos y de Laboratorio	0	171,158	171,158	171,158	159,268	0
b6) Combustibles, Lubricantes y Aditivos	958,003	-171,888	786,116	786,116	786,116	0
b7) Vestuario, Blancos, Prendas de Protección y Artículos Deportivos	103,906	-16,667	87,239	87,239	87,239	0
b8) Materiales y Suministros Para Seguridad	0	0	0	0	0	0
b9) Herramientas, Refacciones y Accesorios Menores	280,904	-83,654	197,250	197,250	197,250	0
C. Servicios Generales (C=c1+c2+c3+c4+c5+c6+c7+c8+c9)	7,486,100	1,583,414	9,069,514	8,892,828	8,652,828	176,686
c1) Servicios Básicos	2,143,474	-613,547	1,529,927	1,529,927	1,529,927	0
c2) Servicios de Arrendamiento	1,061,349	32,906	1,094,255	1,094,255	1,094,255	0
c3) Servicios Profesionales, Científicos, Técnicos y Otros Servicios	967,673	519,267	1,486,940	1,466,417	1,226,417	20,523
c4) Servicios Financieros, Bancarios y Comerciales	92,844	69,657	162,501	162,501	162,501	0
c5) Servicios de Instalación, Reparación, Mantenimiento y Conservación	1,382,654	270,903	1,653,557	1,653,557	1,653,557	0
c6) Servicios de Comunicación Social y Publicidad	0	136,630	136,630	136,630	136,630	0
c7) Servicios de Traslado y Viáticos	173,922	312,747	486,669	486,969	486,969	-300
c8) Servicios Oficiales	176,684	-14,181	162,503	162,503	162,503	0
c9) Otros Servicios Generales	1,487,500	869,032	2,356,532	2,200,069	2,200,069	156,463
D. Transferencias, Asignaciones, Subsidios y Otras Ayudas (D=d1+d2+d3+d4+d5+d6+d7+d8+d9)	0	0	0	0	0	0
d1) Transferencias Internas y Asignaciones al Sector Público	0	0	0	0	0	0
d2) Transferencias al Resto del Sector Público	0	0	0	0	0	0
d3) Subsidios y Subvenciones	0	0	0	0	0	0
d4) Ayudas Sociales	0	0	0	0	0	0
d5) Pensiones y Jubilaciones	0	0	0	0	0	0
d6) Transferencias a Fideicomisos, Mandatos y Otros Análogos	0	0	0	0	0	0
d7) Transferencias a la Seguridad Social	0	0	0	0	0	0
d8) Donativos	0	0	0	0	0	0
d9) Transferencias al Exterior	0	0	0	0	0	0
E. Bienes Muebles, Inmuebles e Intangibles (E=e1+e2+e3+e4+e5+e6+e7+e8+e9)	0	6,253,711	6,253,711	5,176,735	117,395	1,076,976
e1) Mobiliario y Equipo de Administración	0	2,542,711	2,542,711	1,819,787	101,247	722,924
e2) Mobiliario y Equipo Educativo y Recreativo	0	104,487	104,487	4,487	4,487	100,000
e3) Equipo e Instrumental Médico y de Laboratorio	0	0	0	0	0	0
e4) Vehículos y Equipo de Transporte	0	3,342,430	3,342,430	3,340,800	0	1,630
e5) Equipo de Defensa y Seguridad	0	0	0	0	0	0
e6) Maquinaria, Otros Equipos y Herramientas	0	264,083	264,083	11,661	11,661	252,422
e7) Activos Biológicos	0	0	0	0	0	0
e8) Bienes Inmuebles	0	0	0	0	0	0
e9) Activos Intangibles	0	0	0	0	0	0
F. Inversión Pública (F=f1+f2+f3)	0	0	0	0	0	0
f1) Obra Pública en Bienes de Dominio Público	0	0	0	0	0	0
f2) Obra Pública en Bienes Propios	0	0	0	0	0	0
f3) Proyectos Productivos y Acciones de Fomento	0	0	0	0	0	0
G. Inversiones Financieras y Otras Provisiones (G=g1+g2+g3+g4+g5+g6+g7)	0	0	0	0	0	0
g1) Inversiones Para el Fomento de Actividades Productivas	0	0	0	0	0	0
g2) Acciones y Participaciones de Capital	0	0	0	0	0	0
g3) Compra de Títulos y Valores	0	0	0	0	0	0
g4) Concesión de Préstamos	0	0	0	0	0	0
g5) Inversiones en Fideicomisos, Mandatos y Otros Análogos	0	0	0	0	0	0
Fideicomiso de Desastres Naturales (Informativo)	0	0	0	0	0	0
g6) Otras Inversiones Financieras	0	0	0	0	0	0
g7) Provisiones para Contingencias y Otras Erogaciones Especiales	0	0	0	0	0	0
H. Participaciones y Aportaciones (H=h1+h2+h3)	0	0	0	0	0	0
h1) Participaciones	0	0	0	0	0	0
h2) Aportaciones	0	0	0	0	0	0
h3) Convenios	0	0	0	0	0	0
I. Deuda Pública (I=i1+i2+i3+i4+i5+i6+i7)	0	0	0	0	0	0
i1) Amortización de la Deuda Pública	0	0	0	0	0	0
i2) Intereses de la Deuda Pública	0	0	0	0	0	0
i3) Comisiones de la Deuda Pública	0	0	0	0	0	0
i4) Gastos de la Deuda Pública	0	0	0	0	0	0
i5) Costo por Coberturas	0	0	0	0	0	0
i6) Apoyos Financieros	0	0	0	0	0	0
i7) Adeudos de Ejercicios Fiscales Anteriores (ADEFAS)	0	0	0	0	0	0
III. Total de Egresos (III = I + II)	130,107,095	19,698,167	149,805,263	145,730,052	132,813,074	4,075,211

Lic. Manuel David Canizales Gamez
Director de Recursos Financieros
Elaboró

Lic. Joaquín González Gastelum
Director Administrativo
Autorizó

Instituto de Capacitación par el Trabajo del Estado de Sonora
Estado Analítico del Ejercicio Presupuesto de Egresos
Clasificación Económica (por Tipo de Gasto)
Del 01 de Enero al 31 de Diciembre de 2020

CPCA-II-06

CUENTA PÚBLICA : 2020

Concepto	Egresos Aprobado Anual (1)	Ampliaciones/ (Reducciones) (2)	Egresos Modificado Anual (3=1+2)	Egresos Devengado Acumulado (4)	Egresos Pagado Acumulado (5)	Subejercicio (6 = 3 - 4)
Gasto Corriente	130,107,095	13,400,111	143,507,207	140,553,317	132,695,679	2,953,889
Gasto de Capital	0	6,298,056	6,298,056	5,176,735	117,395	1,121,321
Amortización del la Deuda y Disminución de Pasivos			0			0
Pensiones y Jubilaciones			0			0
Participaciones			0			0
Total del Gasto	130,107,095	19,698,167	149,805,263	145,730,052	132,813,074	4,075,211

Lic. Manuel David Canizales Gamez
 Director de Recursos Financieros
 Elaboró

Lic. Joaquín Gonzalez Gastelum
 Director Administrativo
 Autorizó

INSTITUTO DE CAPACITACIÓN PARA EL TRABAJO DEL ESTADO DE SONORA
Estado Analítico del Ejercicio Presupuesto de Egresos
Clasificación Administrativa (Por Unidad Administrativa)
Del 01 de Enero al 31 de Diciembre de 2020

CPCA-II-07

CUENTA PÚBLICA : 2020

Clasificación Administrativa (Por Unidad Administrativa)	Egresos Aprobado Anual (1)	Ampliaciones/ (Reducciones) (2)	Egresos Modificado Anual (3=1+2)	Egresos Devengado Acumulado (4)	Egresos Pagado Acumulado (5)	Subejercicio (6 = 3 - 4)
DIRECCION GENERAL	4,467,943	4,618,540	9,086,483	8,641,380	8,253,667	445,104
DIRECCION ADMINISTRATIVA	12,038,856	3,945,221	15,984,078	15,513,027	13,612,398	471,051
DIRECCION ACADEMICA	3,491,126	98,721	3,589,847	3,437,579	3,285,671	152,268
DIRECCION DE PLANEACION	3,626,547	7,760,236	11,386,784	10,225,267	4,312,184	1,161,516
DIRECCION DE VINCULACION	3,889,311	622,163	4,511,474	4,422,781	4,240,408	88,692
UAJ	1,071,508	379,362	1,450,870	1,418,914	1,346,958	31,956
OCDA	1,480,982	229,554	1,710,536	1,664,681	1,579,426	45,855
SUICATSON	25,846	16,731	42,577	28,402	26,827	14,175
PLANTEL HERMOSILLO	25,185,453	-581,100	24,604,353	24,290,889	23,294,589	313,464
PLANTEL CANANEA	7,534,506	-337,479	7,197,027	7,114,107	6,847,104	82,920
PLANTEL CAJEME	11,684,655	353,290	12,037,945	11,776,340	11,280,131	261,605
PLANEL AGUA PRIETA	10,012,735	-687,875	9,324,860	9,232,037	8,713,628	92,823
PLANTEL NAVOJOA	10,505,318	1,757,276	12,262,593	12,081,305	11,582,620	181,288
PLANTEL CABORCA	19,195,271	643,061	19,838,332	19,639,959	18,959,882	198,373
ACCION MOVIL AGUA PRIETA	1,730,039	-149,887	1,580,152	1,561,219	1,492,629	18,933
ACCION MOVIL NAVOJOA	568,503	255,414	823,917	794,059	749,898	29,858
ACCION MOVIL HUATABAMPO	844,582	-25,911	818,671	779,615	730,399	39,056
ACCION MOVIL MOCTEZUMA	1,227,229	79,340	1,306,569	1,177,925	1,104,274	128,644
ACCION MOVIL ARIVECHI	1,003,687	24,085	1,027,773	1,008,039	943,419	19,733
ACCION MOVIL GUAYMAS	993,272	261,517	1,254,789	1,198,830	1,133,117	55,959
ACCION MOVIL NOGALES	1,859,953	78,109	1,938,062	1,919,255	1,833,943	18,807
PLANTEL EMPALME	6,966,761	328,928	7,295,689	7,142,943	6,873,578	152,746
ACCION MOVIL PUERTO PEÑASCO	293,823	60,166	353,989	341,501	317,329	12,488
SAN LUIS	282,154	47,619	329,773	319,997	298,996	9,776
SANTA ANA	127,037	-78,915	48,121	0	0	48,121
Total del Gasto	130,107,095	19,698,167	149,805,263	145,730,052	132,813,074	4,075,211

Lic. Manuel David Canizales Gamez
 Director de Recursos Financieros
 Elaboró

Lic. Joaquín Gonzalez Gastelum
 Director Administrativo
 Autorizó

INSTITUTO DE CAPACITACIÓN PARA EL TRABAJO DEL ESTADO DE SONORA (a)						CPCA-II-08
Estado Analítico del Ejercicio del Presupuesto de Egresos Detallado - LDF						
Clasificación Administrativa						
Del 1 de Enero al 31 de Diciembre de 2020 (b)						
(PESOS)						CUENTA PÚBLICA : 2020
Concepto (c)	Egresos					Subejercicio (e)
	Aprobado (d)	Ampliaciones/ (Reducciones)	Modificado	Devengado	Pagado	
I. Gasto No Etiquetado (I=A+B+C+D+E+F+G+H)	10,728,557	557,357	11,285,914	10,583,901	9,354,457	702,013
DIRECCION GENERAL	721,961	646,639	1,368,600	1,346,010	1,273,798	22,591
DIRECCION ADMINISTRATIVA	1,871,118	321,221	2,192,339	1,963,952	1,718,714	228,387
DIRECCION ACADEMICA	454,425	-13,294	441,131	428,270	409,887	12,861
DIRECCION DE PLANEACION	577,096	-92,416	484,681	480,094	452,401	4,587
DIRECCION DE VINCULACION	892,091	-17,523	874,568	870,679	838,638	3,889
UAJ	151,259	4,658	155,918	151,394	142,415	4,524
OCDA	150,375	70,044	220,418	212,835	202,330	7,584
SUICATSON	7,416	19,443	26,859	18,222	16,647	8,637
PLANTEL HERMOSILLO	1,634,832	-1,796	1,633,037	1,536,188	1,246,665	96,849
PLANTEL CANANEA	686,159	-194,567	491,591	463,049	402,347	28,543
PLANTEL CAJEME	562,082	104,080	666,162	578,215	493,520	87,946
PLANTEL AGUA PRIETA	1,046,177	-486,473	559,704	525,926	415,264	33,778
PLANTEL NAVOJOA	472,805	63,613	536,418	525,750	448,993	10,668
PLANTEL CABORCA	636,514	42,540	679,053	629,940	535,976	49,113
ACCION MOVIL AGUA PRIETA	65,097	14,050	79,147	79,081	70,977	66
ACCION MOVIL NAVOJOA	21,067	6,166	27,233	26,968	21,797	265
ACCION MOVIL HUATABAMPO	57,965	-4,068	53,897	52,784	46,992	1,113
ACCION MOVIL MOCTEZUMA	90,250	4,025	94,275	93,881	85,081	395
ACCION MOVIL ARIVECHI	73,692	2,600	76,292	75,966	68,530	326
ACCION MOVIL GUAYMAS	75,053	5,845	80,898	80,491	72,692	407
ACCION MOVIL NOGALES	53,419	20,056	73,475	72,866	62,907	608
PLANTEL EMPALME	346,040	31,163	377,202	335,061	296,262	42,141
PLANTEL CANENEA II	0	0	0	0	0	0
ACCION MOVIL PUERTO PEÑASCO	20,077	-1,811	18,266	10,482	9,454	7,784
SAN LUIS	13,466	13,162	26,628	25,797	22,172	831
SANTA ANA	48,121	0	48,121	0	0	48,121
MAGDALENA	0	0	0	0	0	0
II. Gasto Etiquetado (II=A+B+C+D+E+F+G+H)	119,378,538	19,140,810	138,519,348	135,146,151	123,458,616	3,373,197
DIRECCION GENERAL	3,745,982	3,971,901	7,717,883	7,295,370	6,979,869	422,513
DIRECCION ADMINISTRATIVA	10,167,738	3,622,552	13,790,290	13,549,075	11,893,684	241,215
DIRECCION ACADEMICA	3,036,701	112,015	3,148,717	3,009,309	2,875,784	139,407
DIRECCION DE PLANEACION	3,049,451	7,852,652	10,902,103	9,745,174	3,859,783	1,156,929
DIRECCION DE VINCULACION	2,997,221	639,685	3,636,906	3,552,102	3,401,770	84,803
UAJ	920,249	374,703	1,294,952	1,267,520	1,204,543	27,432
OCDA	1,330,608	159,510	1,490,118	1,451,847	1,377,095	38,271
SUICATSON	18,430	-2,712	15,718	10,180	10,180	5,538
PLANTEL HERMOSILLO	23,550,620	-579,304	22,971,316	22,754,701	22,047,924	216,615
PLANTEL CANANEA	6,848,347	-141,463	6,706,884	6,651,058	6,444,757	55,826
PLANTEL CAJEME	11,122,573	249,210	11,371,783	11,198,124	10,786,611	173,659
PLANTEL AGUA PRIETA	8,966,558	-201,402	8,765,156	8,706,111	8,298,364	59,045
PLANTEL NAVOJOA	10,032,512	1,693,663	11,726,176	11,555,555	11,133,628	170,620
PLANTEL CABORCA	18,558,757	600,521	19,159,278	19,010,019	18,423,906	149,259
ACCION MOVIL AGUA PRIETA	1,664,942	-163,937	1,501,005	1,482,138	1,421,652	18,867
ACCION MOVIL NAVOJOA	547,436	249,248	796,684	767,092	728,101	29,592
ACCION MOVIL HUATABAMPO	786,617	-21,843	764,773	726,830	683,407	37,943
ACCION MOVIL MOCTEZUMA	1,136,979	75,315	1,212,294	1,084,045	1,019,193	128,249
ACCION MOVIL ARIVECHI	929,995	21,486	951,481	932,074	874,889	19,407
ACCION MOVIL GUAYMAS	918,219	255,672	1,173,892	1,118,339	1,060,425	55,553
ACCION MOVIL NOGALES	1,806,535	58,053	1,864,588	1,846,389	1,771,036	18,199
PLANTEL EMPALME	6,620,721	297,766	6,918,487	6,807,881	6,577,317	110,605
PLANTEL CANENEA II	0	0	0	0	0	0
ACCION MOVIL PUERTO PEÑASCO	273,745	61,977	335,722	331,018	307,875	4,704
SAN LUIS	268,688	34,457	303,145	294,200	276,824	8,945
SANTA ANA	78,915	-78,915	0	0	0	0
MAGDALENA	0	0	0	0	0	0
III. Total de Egresos (III = I + II)	130,107,095	19,698,167	149,805,263	145,730,052	132,813,074	4,075,211

Lic. Manuel David Canizales Gamez
 Director de Recursos Financieros
 Elaboró

Lic. Joaquín Gonzalez Gastelum
 Director Administrativo
 Autorizó

Instituto de Capacitación par el Trabajo del Estado de Sonora
Estado Analítico del Ejercicio Presupuesto de Egresos
Clasificación Administrativa (Por Poderes)
Del 01 de Enero al 31 de Diciembre de 2020

CPCA-II-09

CUENTA PÚBLICA : 2020

Clasificación Administrativa (Por Poderes)	Egresos Aprobado Anual (1)	Ampliaciones/ (Reducciones) (2)	Egresos Modificado Anual (3=1+2)	Egresos Devengado Acumulado (4)	Egresos Pagado Acumulado (5)	Subejercicio (6 = 3 - 4)
Poder Ejecutivo	130,107,095	19,698,167	149,805,263	145,730,052	132,813,074	4,075,211
Poder Legislativo			0			0
Poder Judicial			0			0
Órganos Autónomos			0			0
Total del Gasto	130,107,095	19,698,167	149,805,263	145,730,052	132,813,074	4,075,211

Lic. Manuel David Canizales Gamez
 Director de Recursos Financieros
 Elaboró

Lic. Joaquín Gonzalez Gastelum
 Director Administrativo
 Autorizó

Instituto de Capacitación par el Trabajo del Estado de Sonora
Estado Analítico del Ejercicio Presupuesto de Egresos
Clasificación Administrativa (Por Tipo de Organismos o Entidad Paraestatal)
Del 01 de Enero al 31 de Diciembre de 2020

CPCA-II-10

CUENTA PÚBLICA : 2020

Concepto	Egresos Aprobado Anual (1)	Ampliaciones/ (Reducciones) (2)	Egresos Modificado Anual (3=1+2)	Egresos Devengado Acumulado (4)	Egresos Pagado Acumulado (5)	Subejercicio (6 = 3 - 4)
Entidades Paraestatales y Fideicomisos No Empresariales y No Financieros	130,107,095	19,698,167	149,805,263	145,730,052	132,813,074	4,075,211
Instituciones Públicas de la Seguridad Social			0			0
Entidades Paraestatales Empresariales No Financieras con Participación Estatal Mayoritaria			0			0
Fideicomisos Empresariales No Financieros con Participación Estatal Mayoritaria			0			0
Entidades Paraestatales Empresariales Financieras Monetarias con Participación Estatal Mayoritaria			0			0
Entidades Paraestatales Empresariales Financieras No Monetarias con Participación Estatal Mayoritaria			0			0
Fideicomisos Financieros Públicos con Participación Estatal Mayoritaria			0			0
Total del Gasto	130,107,095	19,698,167	149,805,263	145,730,052	132,813,074	4,075,211

Lic. Manuel David Canizales Gamez
 Director de Recursos Financieros
 Elaboró

Lic. Joaquín Gonzalez Gastelum
 Director Administrativo
 Autorizó

Instituto de Capacitación par el Trabajo del Estado de Sonora
Estado Analítico del Ejercicio Presupuesto de Egresos
Clasificación Funcional (Finalidad y Función)
Del 01 de Enero al 31 de Diciembre de 2020

CPCA-II-11

CUENTA PÚBLICA : 2020

Concepto	Egresos Aprobado Anual (1)	Ampliaciones/ (Reducciones) (2)	Egresos Modificado Anual (3=1+2)	Egresos Devengado Acumulado (4)	Egresos Pagado Acumulado (5)	Subejercicio (6 = 3 - 4)
Gobierno	0	0	0	0	0	0
Legislación			0			0
Justicia			0			0
Coordinación de la Política de Gobierno			0			0
Relaciones Exteriores			0			0
Asuntos Financieros y Hacendarios			0			0
Seguridad Nacional			0			0
Asuntos de Orden Público y Seguridad Interior			0			0
Otros Servicios Generales			0			0
Desarrollo Social	130,107,095	19,698,167	149,805,263	145,730,052	132,813,074	4,075,211
Protección Ambiental			0			0
Viviendas y Servicios a la Comunidad			0			0
Salud			0			0
Recreación, Cultura y Otras Manifestaciones Sociales			0			0
Educación	130,107,095	19,698,167	149,805,263	145,730,052	132,813,074	4,075,211
Protección Social			0			0
Otros Asuntos Sociales			0			0
Desarrollo Económico	0	0	0	0	0	0
Asuntos Económicos, Comerciales y Laborales en General			0			0
Agropecuaria, Silvicultura, Pesca y Caza			0			0
Combustibles y Energía			0			0
Minería, Manufacturas y Construcción			0			0
Transporte			0			0
Comunicaciones			0			0
Turismo			0			0
Ciencia, Tecnología e Innovación			0			0
Otras Industrias y Otros Asuntos Económicos			0			0
Otras No Clasificadas en funciones anteriores	0	0	0	0	0	0
Transacciones de la Deuda Pública / Costo financiero de la Deuda	0	0	0	0	0	0
Transferencias, Participaciones y Aportaciones entre Diferentes Niveles y Órdenes de gobierno			0			0
Sanearamiento del Sistema Financiero			0			0
Adeudos de ejercicios Fiscales Anteriores			0			0
Total del Gasto	130,107,095	19,698,167	149,805,263	145,730,052	132,813,074	4,075,211

Lic. Manuel David Canizales Gamez
 Director de Recursos Financieros
 Elaboró

Lic. Joaquín Gonzalez Gastelum
 Director Administrativo
 Autorizó

Concepto (c)	Egresos					Subejercicio (e)
	Aprobado (d)	Ampliaciones/ (Reducciones)	Modificado	Devengado	Pagado	
I. Gasto No Etiquetado (I=A+B+C+D)	10,728,557	557,357	11,285,914	10,583,901	9,354,457	702,013
A. Gobierno (A=a1+a2+a3+a4+a5+a6+a7+a8)	0	0	0	0	0	0
a1) Legislación			0			0
a2) Justicia			0			0
a3) Coordinación de la Política de Gobierno			0			0
a4) Relaciones Exteriores			0			0
a5) Asuntos Financieros y Hacendarios			0			0
a6) Seguridad Nacional			0			0
a7) Asuntos de Orden Público y de Seguridad Interior			0			0
a8) Otros Servicios Generales			0			0
B. Desarrollo Social (B=b1+b2+b3+b4+b5+b6+b7)	10,728,557	557,357	11,285,914	10,583,901	9,354,457	702,013
b1) Protección Ambiental			0			0
b2) Vivienda y Servicios a la Comunidad			0			0
b3) Salud			0			0
b4) Recreación, Cultura y Otras Manifestaciones Sociales			0			0
b5) Educación	10,728,557	557,357	11,285,914	10,583,901	9,354,457	702,013
b6) Protección Social			0			0
b7) Otros Asuntos Sociales			0			0
C. Desarrollo Económico (C=c1+c2+c3+c4+c5+c6+c7+c8+c9)	0	0	0	0	0	0
c1) Asuntos Económicos, Comerciales y Laborales en General			0			0
c2) Agropecuaria, Silvicultura, Pesca y Caza			0			0
c3) Combustibles y Energía			0			0
c4) Minería, Manufacturas y Construcción			0			0
c5) Transporte			0			0
c6) Comunicaciones			0			0
c7) Turismo			0			0
c8) Ciencia, Tecnología e Innovación			0			0
c9) Otras Industrias y Otros Asuntos Económicos			0			0
D. Otras No Clasificadas en Funciones Anteriores (D=d1+d2+d3+d4)	0	0	0	0	0	0
d1) Transacciones de la Deuda Pública / Costo Financiero de la Deuda			0			0
d2) Transferencias, Participaciones y Aportaciones Entre Diferentes Niveles y Ordenes de Gobierno			0			0
d3) Saneamiento del Sistema Financiero			0			0
d4) Adeudos de Ejercicios Fiscales Anteriores			0			0
II. Gasto Etiquetado (II=A+B+C+D)	119,378,538	19,140,810	138,519,348	135,146,151	123,458,616	3,373,197
A. Gobierno (A=a1+a2+a3+a4+a5+a6+a7+a8)	0	0	0	0	0	0
a1) Legislación			0			0
a2) Justicia			0			0
a3) Coordinación de la Política de Gobierno			0			0
a4) Relaciones Exteriores			0			0
a5) Asuntos Financieros y Hacendarios			0			0
a6) Seguridad Nacional			0			0
a7) Asuntos de Orden Público y de Seguridad Interior			0			0
a8) Otros Servicios Generales			0			0
B. Desarrollo Social (B=b1+b2+b3+b4+b5+b6+b7)	119,378,538	19,140,810	138,519,348	135,146,151	123,458,616	3,373,197
b1) Protección Ambiental			0			0
b2) Vivienda y Servicios a la Comunidad			0			0
b3) Salud			0			0
b4) Recreación, Cultura y Otras Manifestaciones Sociales			0			0
b5) Educación	119,378,538	19,140,810	138,519,348	135,146,151	123,458,616	3,373,197
b6) Protección Social			0			0
b7) Otros Asuntos Sociales			0			0
C. Desarrollo Económico (C=c1+c2+c3+c4+c5+c6+c7+c8+c9)	0	0	0	0	0	0
c1) Asuntos Económicos, Comerciales y Laborales en General			0			0
c2) Agropecuaria, Silvicultura, Pesca y Caza			0			0
c3) Combustibles y Energía			0			0
c4) Minería, Manufacturas y Construcción			0			0
c5) Transporte			0			0
c6) Comunicaciones			0			0
c7) Turismo			0			0
c8) Ciencia, Tecnología e Innovación			0			0
c9) Otras Industrias y Otros Asuntos Económicos			0			0
D. Otras No Clasificadas en Funciones Anteriores (D=d1+d2+d3+d4)	0	0	0	0	0	0
d1) Transacciones de la Deuda Pública / Costo Financiero de la Deuda			0			0
d2) Transferencias, Participaciones y Aportaciones Entre Diferentes Niveles y Ordenes de Gobierno			0			0
d3) Saneamiento del Sistema Financiero			0			0
d4) Adeudos de Ejercicios Fiscales Anteriores			0			0
III. Total de Egresos (III = I + II)	130,107,095	19,698,167	149,805,263	145,730,052	132,813,074	4,075,211

Lic. Manuel David Canizales Gamez
 Director de Recursos Financieros
 Elaboró

Lic. Joaquín Gonzalez Gastelum
 Director Administrativo
 Autorizó

Estado Analítico del Ejercicio Presupuesto de Egresos

Por Partida del Gasto

Del 01 de Enero al 31 de Diciembre de 2020

CUENTA PÚBLICA : 2020

Ejercicio del Presupuesto por Partida / Descripción		Egresos Aprobado Anual (1)	Ampliaciones/ (Reducciones) (2)	Egresos Modificado Anual (3=1+2)	Egresos Devengado Acumulado (4)	Egresos Pagado Acumulado (5)	Subejercicio (6 = 3 - 4)	% Avance Anual (7= 4/3)
10000	SERVICIOS PERSONALES	116,020,980.14	11,391,228.79	127,412,208.93	125,313,257.86	119,319,315.88	2,098,951.07	98%
11301	SUELDOS AL PERSONAL DE BASE	19,003,564.39	4,154,897.85	23,158,462.24	22,868,061.68	22,175,386.21	290,400.56	99%
11303	REMUNERACIONES DIVERSAS	3,886,664.13	600,566.27	4,487,230.40	4,387,906.84	4,387,906.84	99,323.56	98%
11306	RIESGO LABORAL	5,896,344.23	- 961,242.85	4,935,101.38	4,927,795.61	4,225,120.11	7,305.77	100%
11307	AYUDA PARA HABITACION	15,669,769.53	2,166,174.48	17,835,944.01	16,755,978.09	16,755,978.09	1,079,965.92	94%
11310	AYUDA PARA ENERGIA ELECTRICA	10,480,954.90	972,519.63	11,453,474.53	11,170,649.84	11,170,649.84	282,824.69	98%
12201	SUELDOS AL PERSONAL EVENTUAL	29,278,290.05	- 78,461.40	29,199,828.65	29,199,300.93	29,199,300.93	527.72	100%
13101	PRIMAS POR AÑOS DE SERVICIOS PRESTADOS	1,389,981.31	68,003.38	1,457,984.69	1,434,853.70	1,434,853.70	23,130.99	98%
13201	PRIMAS DE VACACIONES	1,752,494.21	317,973.19	2,070,467.40	2,070,070.49	2,070,070.49	396.91	100%
13202	GRATIFICACION POR FIN DE AÑO	4,344,668.55	66,233.52	4,410,902.07	4,397,663.90	4,397,663.90	13,238.17	100%
13203	COMPENSACION POR AJUSTE DE CALENDARIO	716,804.70	18,585.41	735,390.11	735,390.11	735,390.11	-	100%
13204	DÍAS DINÁMICOS	697,804.70	37,585.41	735,390.11	735,390.11	735,390.11	-	100%
13403	COMPENSACIONES AL PERSONAL DE CONFIANZA	2,686,316.01	379,985.92	3,066,301.93	3,060,857.75	3,060,857.75	5,444.18	100%
14101	APORTACIONES AL ISSSTESON	4,522,152.48	417,225.23	4,939,377.71	4,846,323.54	3,614,728.52	93,054.17	98%
14103	APORTACIONES DE SEGURO DE RETIRO AL ISSSTESON	15,158.90	3,465.08	18,623.98	18,325.61	13,739.69	298.37	98%
14104	ASIGNACION PARA PRESTAMOS A CORTO PLAZO	236,633.53	21,659.70	258,293.23	255,069.58	190,248.79	3,223.65	99%
14105	ASIGNACION PARA PRESTAMO PRENDARIO	235,209.47	21,959.22	257,168.69	255,069.68	190,248.89	2,099.01	99%
14106	OTRAS PRESTACIONES DE SEGURIDAD SOCIAL	1,186,439.99	256,993.32	1,443,433.31	1,442,429.42	1,118,325.47	1,003.89	100%
14107	CUOTAS PARA INFRA. EQUIP., Y MOBILIARIO	470,420.17	43,918.04	514,338.21	510,142.81	380,498.24	4,195.40	99%
14108	ATENCIÓN DE ENFERMEDADES PREEXISTENTES	1,014,433.74	742,454.21	1,756,887.95	1,662,048.00	1,240,436.00	94,839.95	95%
14201	CUOTAS INFONAVIT	2,357,081.95	293,877.86	2,650,959.81	2,650,958.81	2,650,958.81	1.00	100%
14301	PAGAS DE DEFUNCION, PENSIONES Y JUBILACIONES	7,444,994.86	1,743,973.28	9,188,968.14	9,188,966.28	6,855,785.05	1.86	100%
14404	SEGUROS DE ASISTENCIA LEGAL	830,119.48	210.08	830,329.56	749,615.46	748,685.22	80,714.10	90%
15202	PAGO DE LIQUIDACIONES	705,846.62	- 27,533.00	678,313.62	678,313.62	678,313.62	-	100%
15404	DIAS ECONOMICOS Y DE DESCANSO OBLIGATORIOS NO DISFRUTADOS	609,798.23	94,817.78	704,616.01	704,616.01	704,616.01	-	100%
15418	COMPENSACION ESPECIFICA A PERSONAL DE BASE	247,005.82	28,837.19	275,843.01	275,843.00	252,546.50	0.01	100%
15501	APOYOS A LA CAPACITACIÓN DE LOS SERVIDORES PÚBLICOS	30,803.82	10,650.00	41,453.82	26,300.00	26,300.00	15,153.82	63%
15901	OTRAS PRESTACIONES SOCIALES Y ECONOMICAS	72,224.37	21,899.99	94,124.36	93,316.99	93,316.99	807.37	99%
17102	ESTÍMULOS AL PERSONAL	239,000.00	- 40,000.00	199,000.00	198,000.00	198,000.00	1,000.00	99%
17105	COMPENSACION POR TITULACION A NIVEL LICENCIATURA	-	14,000.00	14,000.00	14,000.00	14,000.00	-	100%
20000	MATERIALES Y SUMINISTROS	3,900,003.91	235,503.94	4,135,507.85	3,809,060.10	2,465,106.29	326,447.75	92%
21101	MATERIALES PARA SERVICIO EN GENERAL	543,979.91	- 122,384.75	421,595.16	421,595.16	81,211.70	-	100%
21201	MATERIALES PARA IMPRESIÓN Y REPRODUCCIÓN	10,867.68	- 2,385.53	8,482.15	748.01	748.01	7,734.14	9%
21401	SUMINISTROS INFORMÁTICOS	413,873.83	100,087.99	513,961.82	513,961.82	174,958.23	-	100%
21601	MATERIALES Y ARTÍCULOS DE LIMPIEZA	236,277.80	268,515.53	504,793.33	504,707.73	207,460.76	85.60	100%
21701	MATERIALES PARA ENSEÑANZA	203,430.02	- 173,130.49	30,299.53	30,299.53	29,078.45	-	100%
21801	ELABORACIÓN DE PLACAS Y CALCOMANÍAS	35,000.00	- 14,782.00	20,218.00	20,218.00	20,218.00	-	100%
22101	PRODUCTOS ALIMENTICIOS PARA EL PERSONAL EN LAS INSTALACIONES	157,182.31	268.94	157,451.25	136,450.73	136,450.73	21,000.52	87%
22106	ADQUISICION DE AGUA POTABLE	32,077.77	3,166.05	35,243.82	17,572.72	17,572.72	17,671.10	50%
22301	UTENSILIOS DIVERSOS DE CARÁCTER COMERCIAL	3,419.70	2,300.41	5,720.11	3,503.99	3,503.99	2,216.12	61%
24601	ACCESORIOS Y MATERIAL ELÉCTRICO	321,690.77	- 153,873.69	167,817.08	167,817.08	70,087.08	-	100%
24801	ARTÍCULOS COMPLEMENTARIOS PARA SERVICIOS GENERALES	67,716.13	338,407.24	406,123.37	351,365.71	107,649.71	54,757.66	87%
24901	OTROS MATERIALES DE FERRETERÍA PARA CONSTRUCCIÓN Y REPARACIÓN	132,154.51	- 18,109.34	114,045.17	114,045.17	114,045.17	-	100%
25301	MEDICINAS Y PRODUCTOS FARMACÉUTICOS DE APLICACIÓN HUMANA	-	11,890.00	11,890.00	11,890.00	-	-	100%

Ejercicio del Presupuesto por Partida / Descripción		Egresos Aprobado Anual (1)	Ampliaciones/ (Reducciones) (2)	Egresos Modificado Anual (3=1+2)	Egresos Devengado Acumulado (4)	Egresos Pagado Acumulado (5)	Subejercicio (6 = 3 - 4)	% Avance Anual (7= 4/3)
25402	MATERIAL QUIRÚRGICO Y DE LABORATORIO DE USO EN EL ÁREA MÉDICA	-	191,748.00	191,748.00	191,748.00	191,748.00	-	100%
26101	COMBUSTIBLES, LUBRICANTES Y ADITIVOS	1,132,310.58	- 155,245.17	977,065.41	884,839.61	872,076.90	92,225.80	91%
26102	LUBRICANTES Y ADITIVOS	7,850.18	- 3,879.72	3,970.46	975.00	975.00	2,995.46	25%
27101	ARTÍCULOS PARA SERVICIOS GENERALES	-	66,902.02	66,902.02	66,902.02	66,902.02	-	100%
27201	ARTÍCULOS PARA SERVICIOS GENERALES PARA SEGURIDAD Y PROTECCIÓN PERSONAL	137,549.10	- 70,534.28	67,014.82	43,936.35	43,936.35	23,078.47	66%
29101	ACCESORIOS Y MATERIALES MENORES	67,653.73	- 2,686.64	70,340.37	11,509.93	11,509.93	58,830.44	16%
29201	REFACC Y ACC MENORES DE EDIFICIOS	108,947.78	- 76,575.73	32,372.05	6,690.16	6,690.16	25,681.89	21%
29401	REFACC Y ACCESORIOS MENORES DE EQUIPO DE COMPUTO Y TECNOLOGIAS DE LA INFORMACION	40,770.45	- 3,354.42	37,416.03	31,046.56	31,046.56	6,369.47	83%
29601	REFACC. Y ACCESORIOS MENORES PARA EQUIPO DE TRANSPORTE	212,898.17	- 61,027.71	273,925.88	273,925.64	273,925.64	0.24	100%
29801	ARTÍCULOS MENORES DE SERVICIO GENERAL PARA MAQUINARIA Y OTROS EQUIPOS	34,353.49	- 17,241.47	17,112.02	3,311.18	3,311.18	13,800.84	19%
30000	SERVICIOS GENERALES	10,186,111.33	1,817,723.65	12,003,834.98	11,430,999.37	10,911,256.61	572,835.61	95%
31101	ENERGÍA ELÉCTRICA	1,396,172.34	- 467,070.34	929,102.00	929,102.00	929,102.00	-	100%
31201	GAS	83,803.16	- 731.77	83,071.39	46,841.74	46,841.74	36,229.65	56%
31301	AGUA	196,011.73	- 52,874.71	143,137.02	141,916.01	141,916.01	1,221.01	99%
31401	TELEFONÍA TRADICIONAL	245,634.81	- 67,462.65	313,097.46	313,097.46	311,522.46	-	100%
31701	SERVICIOS DE ACCESO DE INTERNET, REDES Y PROCESAMIENTO DE INFORMACIÓN	147,582.67	- 76,527.59	71,055.08	71,055.08	71,055.08	-	100%
31801	SERVICIO POSTAL	155,891.95	- 76,365.96	79,525.99	79,525.99	79,525.99	-	100%
32201	ARRENDAMIENTO DE EDIFICIOS	795,028.83	- 134,547.29	660,481.54	612,360.11	595,888.35	48,121.43	93%
32302	ARRENDAMIENTO DE INFORMATICA	201,284.36	- 63,787.34	265,071.70	260,413.12	240,461.12	4,658.58	98%
32501	ARRENDAMIENTO DE EQUIPO DE TRANSPORTE	87,231.00	- 239,107.97	326,338.97	324,820.00	324,820.00	1,518.97	100%
32901	OTROS ARRENDAMIENTOS	77,459.43	- 2,413.16	75,046.27	68,898.00	68,898.00	6,148.27	92%
33101	ASESORÍAS ASOCIADAS A CONVENIOS, TRATADOS O ACUERDOS	513,739.61	- 413,329.44	927,069.05	906,546.05	666,546.05	20,523.00	98%
33301	SERVICIOS DE INFORMÁTICA	86,206.91	- 27,123.67	59,083.24	59,083.24	37,646.44	-	100%
33401	SERVICIOS DE CAPACITACIÓN	3,864.29	- 406,640.00	410,504.29	407,240.00	337,640.00	3,264.29	99%
33603	IMPRESIONES DE DOCTOS.OFICIALES PARA LA PRESTACIÓN DE SER. PÚB., IDENTIFICACIÓN, FORMATOS ADMINISTRATIVOS Y FISCALES, ...	489,639.16	- 31,084.02	458,555.14	418,611.57	418,611.57	39,943.57	91%
33801	SERVICIOS DE VIGILANCIA	43,961.41	- 32,624.11	11,337.30	5,800.00	5,800.00	5,537.30	51%
34101	COMISIONES BANCARIAS	64,583.89	- 9,947.58	74,531.47	63,007.48	63,007.48	11,523.99	85%
34501	SEGUROS DE BIENES PATRIMONIALES	57,415.68	- 20,345.36	77,761.04	77,761.02	77,761.02	0.02	100%
34701	FLETES Y MANIOBRAS	92,843.70	- 69,657.26	162,500.96	162,500.96	162,500.96	-	100%
34801	COMISIONES POR VENTAS	-	- 372,940.00	372,940.00	372,320.00	372,320.00	620.00	100%
35101	MANTENIMIENTO Y CONSERVACIÓN DE INMUEBLES PARA LA PRESTACIÓN DE SERVICIOS ADMINISTRATIVOS	92,891.77	- 292,566.03	385,457.80	384,599.80	384,599.80	858.00	100%
35103	MANTENIMIENTO Y CONSERVACION DE PLANTELES ESCOLARES	917,402.59	- 272,864.87	644,537.72	624,097.92	522,342.72	20,439.80	97%
35201	INSTALACIÓN, REPARACIÓN Y MANTENIMIENTO DE MOBILIARIO Y EQUIPO DE ADMINISTRACIÓN, EDUCACIONAL Y RECREATIVO	21,149.45	- 66,063.31	87,212.76	87,031.99	87,031.99	180.77	100%
35501	REPARACIÓN Y MANTENIMIENTO DE EQUIPO DE TRANSPORTE	337,678.56	- 174,600.64	163,077.92	163,077.92	163,077.92	-	100%
35701	MANTENIMIENTO Y CONSERVACIÓN DE MAQUINARIA Y EQUIPO	282,707.48	- 132,659.48	150,048.00	150,048.00	112,580.00	-	100%
35901	SERVICIOS DE JARDINERÍA Y FUMIGACIÓN	177,984.63	- 677,182.76	855,167.39	722,344.20	722,344.20	132,823.19	84%
36201	DIFUSIÓN POR RADIO, TELEVISIÓN Y OTROS MEDIOS DE MENSAJES COMERCIALES PARA PROMOVER LA VENTA DE BIENES O SERVICIOS	112,112.07	- 55,478.33	167,590.40	166,094.00	154,610.00	1,496.40	99%
37101	PASAJES AÉREOS	539,035.84	- 463,496.84	75,539.00	75,539.00	75,539.00	-	100%
37201	PASAJES TERRESTRES	9,438.07	- 550.00	9,988.07	550.00	550.00	9,438.07	6%
37501	VIÁTICOS EN EL PAÍS	405,812.98	- 467,497.02	873,310.00	873,310.00	873,310.00	-	100%
37502	GASTOS DE CAMINO	154,617.94	- 86,427.00	241,044.94	206,880.00	206,880.00	34,164.94	86%
37901	OTROS SERVICIOS DE TRASLADO Y HOSPEDAJE	3,981.87	- 2,280.00	6,261.87	4,949.00	4,949.00	1,312.87	79%
38101	GASTOS DE CEREMONIAL	100,022.07	- 49,352.30	50,669.77	42,332.85	42,332.85	8,336.92	84%
38201	GASTOS DE ORDEN SOCIAL Y CULTURAL	694,743.41	- 438,734.61	256,008.80	256,008.80	256,008.80	-	100%
38501	GASTOS DE REPRESENTACIÓN	38,438.17	- 30,500.96	68,939.13	63,037.06	63,037.06	5,902.07	91%
39101	SERVICIOS FUNERARIOS Y DE CEMENTERIOS	56,508.14	- 80,000.00	136,508.14	130,000.00	130,000.00	6,508.14	95%
39202	OTROS IMPUESTOS Y DERECHOS	15,731.36	-	15,731.36	130.00	130.00	15,601.36	1%

Ejercicio del Presupuesto por Partida / Descripción		Egresos Aprobado Anual (1)	Ampliaciones/ (Reducciones) (2)	Egresos Modificado Anual (3=1+2)	Egresos Devengado Acumulado (4)	Egresos Pagado Acumulado (5)	Subejercicio (6 = 3 - 4)	% Avance Anual (7= 4/3)
39801	IMPUESTO SOBRE NÓMINAS Y OTROS QUE SE DERIVEN DE UNA RELACIÓN LABORAL	1,487,500.00	829,032.00	2,316,532.00	2,160,069.00	2,160,069.00	156,463.00	93%
	Total del Gasto	130,107,095.38	13,444,456.38	143,551,551.76	140,553,317.33	132,695,678.78	2,998,234.43	98%
50000	BIENES MUEBLES, INMUEBLES E INTANGIBLES	-	6,253,711.04	6,253,711.04	5,176,734.96	117,394.96	1,076,976.08	83%
51107	MOBILIARIO Y EQUIPO	-	253,542.31	253,542.31	122,642.55	22,302.55	130,899.76	48%
51503	EQUIPO DE COMPUTACIÓN	-	1,837,960.29	1,837,960.29	1,488,260.62	20,860.62	349,699.67	81%
51908	OTRO MOBILIARIO Y EQUIPO	-	451,208.29	451,208.29	208,883.84	58,083.84	242,324.45	46%
52101	EQUIPOS Y APARATOS AUDIOVISUALES	-	104,486.93	104,486.93	4,486.93	4,486.93	100,000.00	4%
54201	CARROCERÍAS Y REMOLQUES	-	3,342,429.80	3,342,429.80	3,340,800.00	-	1,629.80	100%
56704	HERRAMIENTAS Y MÁQUINAS - HERRAMIENTA	-	264,083.42	264,083.42	11,661.02	11,661.02	252,422.40	4%
	TOTAL GASTO	130,107,095.38	19,698,167.42	149,805,262.80	145,730,052.29	132,813,073.74	4,075,210.51	97%

Lic. Manuel David Canizales Gamez
 Director de Recursos Financieros
 Elaboró

Lic. Joaquín Gonzalez Gastelum
 Director Administrativo
 Autorizó

INSTITUTO DE CAPACITACIÓN PARA EL TRABAJO DEL ESTADO DE SONORA
Estado Analítico del Ejercicio de Presupuesto de Egresos- Detallado – LDF
(Clasificación de Servicios Personales por Categoría)
Del 01 de Enero al 31 de Diciembre de 2020

CPCA-II-14

(PESOS)

CUENTA PÚBLICA : 2020

Concepto (c)	Egresos					Subejercicio (e)
	Aprobado (d)	Ampliaciones/ (Reducciones)	Modificado	Devengado	Pagado	
I. Gasto No Etiquetado (I=A+B+C+D+E+F)	7,128,541.34	323,047.73	7,451,589.07	7,427,828.28	6,603,231.11	23,760.79
A. Personal Administrativo y de Servicio Público	7,128,541.34	323,047.73	7,451,589.07	7,427,828.28	6,603,231.11	23,760.79
B. Magisterio						
C. Servicios de Salud (C=c1+c2)						
c1) Personal Administrativo						
c2) Personal Médico, Paramédico y afin						
D. Seguridad Pública						
E. Gastos asociados a la implementación de nuevas leyes federales o reformas a las mismas (E = e1 + e2)						
e1) Nombre del Programa o Ley 1						
e2) Nombre del Programa o Ley 2						
F. Sentencias laborales definitivas						
II. Gasto Etiquetado (II=A+B+C+D+E+F)	108,892,438.80	11,068,181.06	119,960,619.86	117,885,429.58	112,716,084.77	2,075,190.28
A. Personal Administrativo y de Servicio Público	108,892,439	11,068,181.06	119,960,619.86	117,885,429.58	112,716,084.77	2,075,190.28
B. Magisterio						
C. Servicios de Salud (C=c1+c2)						
c1) Personal Administrativo						
c2) Personal Médico, Paramédico y afin						
D. Seguridad Pública						
E. Gastos asociados a la implementación de nuevas leyes federales o reformas a las mismas (E = e1 + e2)						
e1) Nombre del Programa o Ley 1						
e2) Nombre del Programa o Ley 2						
F. Sentencias laborales definitivas						
III. Total del Gasto en Servicios Personales (III = I + II)	116,020,980.14	11,391,228.79	127,412,208.93	125,313,257.86	119,319,315.88	2,098,951.07

Lic. Manuel David Canizales Gamez
 Director de Recursos Financieros
 Elaboró

Lic. Joaquín Gonzalez Gastelum
 Director Administrativo
 Autorizó

Instituto de Capacitación par el Trabajo del Estado de Sonora
Conciliación entre los Egresos Presupuestarios y los Gastos Contables
 Al 31 de Diciembre de 2020

CPCA-II-15

CUENTA PÚBLICA : 2020

(Pesos)

1. Total de Egresos Presupuestarios		145,730,052.29
2. Menos Egresos Presupuestarios No Contables		5,176,735.86
Materias Primas y Materiales de Producción y Comercialización		
Materiales y Suministros		
Mobiliario y Equipo de Administración	1,819,787.01	
Mobiliario y Equipo Educacional y Recreativo	4,486.93	
Equipo e Instrumental Médico y de Laboratorio		
Vehículos y Equipo de Transporte	3,340,800.00	
Equipo de Defensa y Seguridad		
Maquinaria, Otros Equipos y Herramientas	11,661.92	
Arctivos Biológicos		
Bienes Inmuebles		
Activos Intangibles		
Obra Pública en Bienes de Dominio Público		
Obra Pública en Bienes Propios		
Acciones y Participaciones de Capital		
Compra de Títulos y Valores		
Concesión de Préstamos		
Inversiones en Fideicomisos, Mandatos y Otros Análogos		
Provisiones para Contingencias y Otras Erogaciones Especiales		
Armonización de la Deuda Pública		
Adeudos de Ejercicios Fiscales Anteriores (ADEFAS)		
Otros Egresos Presupuestales No Contables		
3. Más Gastos Contables No Presupuestarios		9,221,779.01
Estimaciones, Depreciaciones, Deterioros, Obsolescencia y Amortizaciones	9,221,779.01	
Provisiones		
Disminución de Inventarios		
Aumento por Insuficiencia de Estimaciones por Pérdida o Deterioro u Obsolescencia		
Aumento por Insuficiencia de Provisiones		
Otros Gastos		
Otros Gastos Contables No Presupuestales		
4. Total de Gasto Contable (4= 1 - 2 + 3)		149,775,095.44

Lic. Manuel David Canizales Gamez
 Director de Recursos Financieros
 Elaboró

Lic. Joaquín Gonzalez Gastelum
 Director Administrativo
 Autorizó

Endeudamiento Neto

Del 01 de Enero al 31 de Diciembre de 2020

(pesos)

CUENTA PÚBLICA : 2020

Identificación del crédito o Instrumento	Contratacion / Colocación	Amortización	Endeudamiento Neto
	A	B	C=A-B
Créditos Bancarios			
1			
2			
3			
4	NADA QUE PRESENTAR EN ESTE APARTADO		
5			
6			
7			
8			
9			
10			
Total Créditos Bancarios	0.00	0.00	0.00
Otros Instrumentos de Deuda			
1			
2			
3			
4			
5			
6			
7			
8			
9			
10			
Total Otros Instrumentos de Deuda	0.00	0.00	0.00
TOTAL	0.00	0.00	0.00

"Bajo protesta de decir verdad declaramos que los Estados Financieros y sus Notas, son razonablemente correctos y son responsabilidad del emisor"

Lic. Manuel David Canizales Gamez
 Director de Recursos Financieros
 Elaboró

Lic. Joaquín Gonzalez Gastelum
 Director Administrativo
 Autorizó

Intereses de la Deuda

Del 01 de Enero al 31 de Diciembre de 2020

CUENTA PÚBLICA : 2020

Identificacion del crédito o Instrumento	Devengado	Pagado
Créditos Bancarios		
1		
2		
3		
4		
5	NADA QUE PRESENTAR EN ESTE APARTADO	
6		
7		
8		
9		
10		
Total de Interéses Créditos Bancarios	0.00	0.00
Otros Instrumentos de Deuda		
1		
2		
3		
4		
5		
6		
7		
8		
9		
10		
Total Intereses Otros Instrumentos de Deuda	0.00	0.00
TOTAL	0.00	0.00

"Bajo protesta de decir verdad declaramos que los Estados Financieros y sus Notas, son razonablemente correctos y son responsabilidad del emisor"

Lic. Manuel David Canizales Gamez
 Director de Recursos Financieros
 Elaboró

Lic. Joaquín Gonzalez Gastelum
 Director Administrativo
 Autorizó

Instituto de Capacitación par el Trabajo del Estado de Sonora
Gasto Por Categoría Programática
 Del 01 de Enero al 31 de Diciembre de 2020

CPCA-III-01

CUENTA PÚBLICA : 2020

(PESOS)

Concepto	Egresos Aprobado Anual (1)	Ampliaciones/ (Reducciones) (2)	Egresos Modificado Anual (3=1+2)	Egresos Devengado Anual (4)	Egresos Pagado Anual (5)	Subejercicio (6 = 3 - 4)
Programas						
Subsidios: Sector Social y Privado o Estados y Municipios	0	0	0	0	0	0
Sujetos a Reglas de Operación			0			0
Otros Subsidios			0			0
Desempeño de las Funciones:	130,107,095	19,698,167	149,805,263	145,730,052	132,813,074	4,075,211
Prestación de Servicios Públicos	130,107,095	19,698,167	149,805,263	145,730,052	132,813,074	4,075,211
Provisión de Bienes Públicos			0			0
Planeación, Seguimiento y Evaluación de Políticas Públicas			0			0
Promoción y Fomento			0			0
Regulación y Supervisión			0			0
Funciones de las Fuerzas Armadas (Unicamente el Gobierno Federal)			0			0
Específicos			0			0
Proyectos de Inversión			0			0
Administrativos y de Apoyos	0	0	0	0	0	0
Apoyo al Proceso Presupuestario y para Mejorar la Eficiencia Institucional			0			0
Apoyo a la Función Pública y al Mejoramiento de la Gestión			0			0
Operaciones Ajenas			0			0
Compromisos	0	0	0	0	0	0
Obligaciones de Cumplimiento de Resolución Jurisdiccional			0			0
Desastres Naturales			0			0
Obligaciones	0	0	0	0	0	0
Pensiones y Jubilaciones			0			0
Aportaciones a la Seguridad Social			0			0
Aportaciones a Fondos de Estabilización			0			0
Aportaciones a Fondos de Inversión y Reestructura de Pensiones			0			0
Programas de gasto Federalizado (Gobierno Federal)	0	0	0	0	0	0
Gasto Federalizado			0			0
Participaciones a Entidades Federativas y Municipios			0			0
Costo Financiero, Deuda o Apoyo a Deudores y Ahorradores de la Banca			0			0
Adeudos de Ejercicios Fiscales Anteriores			0			0
Total del Gasto	130,107,095	19,698,167	149,805,263	145,730,052	132,813,074	4,075,211

Lic. Manuel David Canizales Gamez
 Director de Recursos Financieros
 Elaboró

Lic. Joaquín Gonzalez Gastelum
 Director Administrativo
 Autorizó

Instituto de Capacitación par el Trabajo del Estado de Sonora
Gastos por proyectos de Inversión
Del 01 de Enero al 31 de Diciembre de 2020

CPCA-III-03

CUENTA PÚBLICA : 2020

GASTO DE INVERSION EJERCIDO:		
NOMBRE DEL PROYECTO	MONTO EROGADO	ORIGEN DEL RECURSO*
NADA QUE PRESENTAR EN ESTE APARTADO		

* Se deberán informar con todas las fuentes del recurso.

Ya sean obras con Recurso Federal, Recurso Estatal e Ingresos Propios del ente Público.

"Bajo protesta de decir verdad declaramos que los Estados Financieros y sus Notas, son razonablemente correctos y son responsabilidad del emisor"

Lic. Manuel David Canizales Gamez
Director de Recursos Financieros
Flahoró

Lic. Joaquín Gonzalez Gastelum
Director Administrativo
Autorizó



GOBIERNO DEL ESTADO DE SONORA

CPCA III-04

INFORME DE AVANCE DEL PROGRAMA OPERATIVO ANUAL 2020

ANUAL

Gobierno del Estado de Sonora

CLAVE	NOMBRE DEL INDICADOR	UNI. MEDIDA	TIPO META	VAL. ACUM.	DATOS	PROGRAMADO ORIGINAL	MODIFICADO	REALIZADO	% DE AVANCE ANUAL
						ANUAL	ANUAL	ANUAL	

DEPENDENCIA / ENTIDAD 82 INSTITUTO DE CAPACITACIÓN PARA EL TRABAJO

UNIDAD ADMINISTRATIVA 001 ICATSON DIRECCIÓN GENERAL

E110E20	FORMACIÓN Y CERTIFICACIÓN PARA EL TRABAJO								
143	FORMACIÓN Y CAPACITACIÓN PROFESIONAL								
	PERSONAS DE 15 AÑOS A MÁS ATENDIDAS POR EL INSTITUTO EN LOS DIVERSOS CURSOS DE CAPACITACIÓN, CON RESPECTO A ESTE SEGMENTO DE LA POBLACIÓN TOTAL DEL ESTADO.	ALUMNO	P	NO	META	1.82%	1.82%	0.00	0.00%
					NUM	34106.00	34106.00	0.00	
					DEN	1874387.00	1874387.00	0.00	
EVALUACIÓN CUALITATIVA									
EL PORCENTAJE DE LA POBLACIÓN DE 15 AÑOS A MÁS DE SONORA, EL AÑO 2020, FUE DEL 1.78% , CONSIDERADO UN PORCENTAJE ACEPTABLE TOMANDO COMO BASE EL 1.81% QUE SE TENÍA PROGRAMADO PARA EL AÑO. 2020.									

287	COORDINACIÓN ADMINISTRATIVA								
	SESIONES DE LA H. JUNTA DIRECTIVA	SESIÓN	A	SI	META	4.00	4.00	0.00	0.00%
					NUM	4.00	4.00	0.00	
					DEN				
EVALUACIÓN CUALITATIVA									
META ANUAL ALCANZADA AL 100%, YA QUE LAS CUATRO SESIONES DE LA H. JUNTA DIRECTIVA QUE SE PROGRAMARON PARA EL EJERCICIO 2020, SE LLEVARON A CABO Y EN TIEMPO Y FORMA.									

143	FORMACIÓN Y CAPACITACIÓN PROFESIONAL								
	ALUMNOS INSCRITOS EN LOS DIVERSOS CURSOS DE CAPACITACIÓN IMPARTIDOS EN LOS PLANTELES Y ACCIONES MÓVILES DEL INSTITUTO	ALUMNO	A	SI	META	34106.00	34106.00	0.00	0.00%
					NUM	34106.00	34106.00	0.00	
					DEN				
EVALUACIÓN CUALITATIVA									
LA META ANUAL, FUE ALCANZADA AL 98%, PORCENTAJE CONSIDERADO MUY BUENO SOBRE TODO TOMANDO EN CUENTA LA SITUACIÓN DE PANDEMIA. RESULTADO QUE OBEDECE A LA BUENA ACEPTACIÓN QUE HISTORICAMENTE HAN TENIDO LOS CURSOS DE CAPACITACIÓN DEL INSTITUTO.									

287	COORDINACIÓN ADMINISTRATIVA								
	PORCENTAJE DE CUMPLIMIENTO DE LAS OBLIGACIONES DE TRANSPARENCIA DEL INSTITUTO	PORCENTAJE	A	NO	META	100.00	100.00	0.00	0.00%
					NUM	100.00	100.00	0.00	
					DEN				
EVALUACIÓN CUALITATIVA									
EL PORCENTAJE DE CUMPLIMIENTO CON RESPECTO A LA META DE OBLIGACIONES DE TRANSPARENCIA DEL INSTITUTO FUE DEL 100% EN EL EJERCICIO 2020, YA QUE AL CIERRE DEL AÑO, NO SE TENÍA PENDIENTE ALGUNO CON RESPECTO A NINGÚN ASUNTO DE ESTA INDOLE.									

143	FORMACIÓN Y CAPACITACIÓN PROFESIONAL								
	ACREDITACIÓN EN CURSOS DE CAPACITACIÓN REGULARES	ALUMNO	A	SI	META	10004.00	10004.00	0.00	0.00%
					NUM	10004.00	10004.00	0.00	
					DEN				
EVALUACIÓN CUALITATIVA									
META ANUAL CON EL 62% DE AVANCE, HABIENDO BAJADO SU CUMPLIMIENTO EN EL CUARTO TRIMESTRE DEL AÑO, DERIVADO DE LA SITUACIÓN DE PANDEMIA Y LA NORMATIVIDAD OFICIAL QUE EXIGE LA IMPARTICIÓN PRESENCIAL Y NO VIRTUAL DE ESTE TIPO DE CURSOS PARA SU RECONOCIMIENTO Y VALIDEZ OFICIAL.									

287	COORDINACIÓN ADMINISTRATIVA								
	INDICE DE CALIDAD DE LOS INFORMES SOBRE EL GASTO FEDERALIZADO	PORCENTAJE	A	NO	META	100.00	100.00	0.00	0.00%
					NUM	100.00	100.00	0.00	
					DEN				
EVALUACIÓN CUALITATIVA									
META ANUAL CUMPLIDA AL 100%, YA QUE EL NIVEL DE CALIDAD DE LOS INFORMES DEL GASTO FEDERALIZADO ESTUVIERON EN LOS ESTANDARES DE CALIDAD PERTINENTES, ADEMÁS DE QUE SE ENTREGARON EN TIEMPO Y FORMA.									



INFORME DE AVANCE DEL PROGRAMA OPERATIVO ANUAL 2020

ANUAL

Gobierno del Estado de Sonora

CLAVE	NOMBRE DEL INDICADOR	UNI. MEDIDA	TIPO META	VAL. ACUMI.	DATOS	PROGRAMADO ORIGINAL	MODIFICADO	REALIZADO	% DE AVANCE ANUAL
						ANUAL	ANUAL	ANUAL	

DEPENDENCIA / ENTIDAD 82 INSTITUTO DE CAPACITACIÓN PARA EL TRABAJO

143	FORMACIÓN Y CAPACITACIÓN PROFESIONAL								
	ACREDITACIÓN EN CURSOS DE CAPACITACIÓN DE EXTENSIÓN	ALUMNO	A	SI	META	15677.00	15677.00	0.00	0.00%
					NUM	15677.00	15677.00	0.00	
					DEN				

EVALUACIÓN CUALITATIVA

META ANUAL ALCANZADA AL 117%, POR ENCIMA DE LA META ANUAL PROGRAMADA. DEBIDO A QUE LA ACREDITACIÓN DE CURSOS REGULARES REALIZADA EN EL CUARTO TRIMESTRE DEL AÑO, AL CIERRE DEL EJERCICIO SE CONTABILIZO COMO CURSOS DE XTENSIÓN, QUEDANDO EN CEROS EL AVANCE DE LA META TRIMESTRAL DE CURSOS REGULARES, YA QUE LOS CURSOS REGULARES POR NORMATIVIDAD OFICIAL TIENEN QUE IMPARTIRSE DE MANERA PRESENCIAL NO VIRTUAL, LO QUE POR MOTIVO DE LA PANDEMIA COVID-19 ESTUVO IMPEDIDO.

287	COORDINACIÓN ADMINISTRATIVA								
	INDICE DE CALIDAD DE LOS INFORMES TRIMESTRALES	PORCENTAJE	A	NO	META	100.00	100.00	0.00	0.00%
					NUM	100.00	100.00	0.00	
					DEN				

EVALUACIÓN CUALITATIVA

META ANUAL CUMPLIDA AL 100%, YA QUE LOS ESTANDARES DE CALIDAD DE LOS INFORMES TRIMESTRALES PRESENTADOS EN EL EJERCICIO 2020, ESTUVIERON DENTRO DE LOS TERMINOS PERTINENTES, ADEMÁS DE HABERSE ELABORADO Y PRESENTADO EN TIEMPO Y FORMA.

143	FORMACIÓN Y CAPACITACIÓN PROFESIONAL								
	ACREDITACIÓN EN CURSOS DE CAPACITACIÓN ACELERADA ESPECIFICA	ALUMNO	A	SI	META	2102.00	2102.00	0.00	0.00%
					NUM	2102.00	2102.00	0.00	
					DEN				

EVALUACIÓN CUALITATIVA

META ANUAL, ALCANZADA AL 39%, PORCENTAJE CONSIDERADO BAJO,, SITUACIÓN QUE OBEDECE FUNDAMENTALMENTE A LA PANDEMIA COVID-19. QUE PROVOCO UNA CAIDA EN LA DEMANDA DE ESTOS CURSOS.

287	COORDINACIÓN ADMINISTRATIVA								
	SEGUIMIENTO PROGRAMÁTICO PRESUPUESTAL	INFORME	A	SI	META	4.00	4.00	0.00	0.00%
					NUM	4.00	4.00	0.00	
					DEN				

EVALUACIÓN CUALITATIVA

META ANUAL CUMPLIDA AL 100% YA QUE LOS CUATRO INFORMES TRIMESTRALES DEL SEGUIMIENTO PROGRAMÁTICO PRESUPUESTAL FUERON ELABORADOS Y ENTREGADOS EN TIEMPO Y FORMA.

143	FORMACIÓN Y CAPACITACIÓN PROFESIONAL								
	CERTIFICACIÓN DEL RECONOCIMIENTO OFICIAL DE COMPETENCIAS OCUPACIONALES	ALUMNO	A	SI	META	76.00	76.00	0.00	0.00%
					NUM	76.00	76.00	0.00	
					DEN				

EVALUACIÓN CUALITATIVA

META ANUAL ALCANZADA AL 55%, PORCENTAJE CONSIDERADO BAJO, DERIVADO BASICAMENTE DE LA SUSTITUCIÓN PAULATINA QUE SE ESTA REALIZANDO DE LA EVALUACIONES ROCO POR LA EVALUACIÓN DE ESTANDARES DE CALIDAD INTEGRADA EN EL PROGRAMA CONOCER.

287	COORDINACIÓN ADMINISTRATIVA								
	ELABORACIÓN DE INVENTARIO DE BIENES MUEBLES E INMUEBLES	INFORME	A	SI	META	2.00	2.00	0.00	0.00%
					NUM	2.00	2.00	0.00	
					DEN				

EVALUACIÓN CUALITATIVA

META ANUAL, REALIZADA AL 100%, DADO QUE LOS DOS INVENTARIOS DE BIENES MUEBLES E INMUEBLES QUE SE TENÍAN PROGRAMADOS PARA SU ELABORACIÓN EN EL TRANSURSO DEL AÑO 2020, SE REALIZARON EN SU TOTALIDAD Y EN TIEMPO Y FORMA.



GOBIERNO DEL ESTADO DE SONORA

CPCA III-04

INFORME DE AVANCE DEL PROGRAMA OPERATIVO ANUAL 2020

ANUAL

Gobierno del Estado de Sonora

CLAVE	NOMBRE DEL INDICADOR	UNI. MEDIDA	TIPO META	VAL. ACUM.	DATOS	PROGRAMADO ORIGINAL	MODIFICADO	REALIZADO	% DE AVANCE ANUAL
						ANUAL	ANUAL	ANUAL	

DEPENDENCIA / ENTIDAD 82 INSTITUTO DE CAPACITACIÓN PARA EL TRABAJO

143	FORMACIÓN Y CAPACITACIÓN PROFESIONAL								
	ESPECIALIDADES DE CAPACITACIÓN OFERTADAS POR EL INSTITUTO	ESPECIALIDAD	A	SI	META	24.00	24.00	0.00	0.00%
					NUM	24.00	24.00	0.00	
					DEN				
EVALUACIÓN CUALITATIVA									
EL TOTAL DE ESPECIALIDADES OFERTADAS POR EL INSTITUTO AL INICIO DEL AÑO 2020 ERA DE 24, MISMO NÚMERO DE ESPECIALIDADES CON QUE SE CERRO EL AÑO DEBIDO A QUE EN EL TRANCURSO DEL AÑO 2020 NO FUE AUTORIZADA ESPECIALIDAD ALGUNA DE CAPACITACIÓN QUE INCREMENTARA LA OFERTA EDUCATIVA DEL INSTITUTO.									

287	COORDINACIÓN ADMINISTRATIVA								
	CENSO DE LAS CONDICIONES FÍSICAS DE LA INFRAESTRUCTURA Y EL EQUIPAMIENTO DEL INSTITUTO.	INFORME	A	SI	META	1.00	1.00	0.00	0.00%
					NUM	1.00	1.00	0.00	
					DEN				
EVALUACIÓN CUALITATIVA									
META ANUAL CUMPLIDA AL 100% EN EL ÚLTIMO TRIMESTRE DEL AÑO 2020. CUMPLIDA EN SU TOTALIDAD CON LA REALIZACIÓN DEL CENSO DE INFRAESTRUCTURA Y EQUIPAMIENTO DEL INSTITUTO.									

143	FORMACIÓN Y CAPACITACIÓN PROFESIONAL								
	CAMPAÑAS DE PROMOCIÓN Y DIFUSIÓN DE LOS SERVICIO DEL INSTITUTO	INFORME	A	SI	META	4.00	4.00	0.00	0.00%
					NUM	4.00	4.00	0.00	
					DEN				
EVALUACIÓN CUALITATIVA									
META CCCCUMPLIDA AL 100%, YA QUE LAS CUATRO CAMPAÑAS DE PROMOCIÓN Y DIFUSIÓN PROGRAMADAS PARA EL AÑO 2020, FUERON LLEVADAS A CABO EN TIEMPO Y FORMA									

Indicadores de Postura Fiscal

Del 01 de Enero al 31 de Diciembre de 2020

CUENTA PÚBLICA : 2020

Concepto	Estimado Original Anual	Devengado	Pagado 3
I. Ingresos Presupuestarios (I= 1 + 2)	130,107,095.59	150,169,748.44	150,169,748.44
1. Ingresos Gobierno del Estado 1			
2. Ingresos Sector Paraestatal 1	130,107,095.59	150,169,748.44	150,169,748.44
II. Egresos Presupuestarios (II= 3+4)	130,107,095.59	145,730,052.29	132,813,073.74
3. Egresos del Gobierno de la Entidad Federativa 2			
4. Egresos del Sector Paraestatal 2	130,107,095.59	145,730,052.29	132,813,073.74
III. Balance Presupuestario (Superávit o Déficit) (III= I-II)	0.00	4,439,696.15	17,356,674.70
Concepto	Estimado Original Anual	Devengado	Pagado 3
III. Balance Presupuestario (Superávit o Déficit)	0.00	4,439,696.15	17,356,674.70
IV. Interés, Comisiones y Gastos de la Deuda			
V. Balance Primario (superávit o Déficit) (V= III-IV)	0.00	4,439,696.15	17,356,674.70
Concepto	Estimado Original Anual	Devengado	Pagado 3
A. Financiamiento			
B. Amortización de la Deuda			
C. Endeudamiento o Desendeudamiento (C=A-B)	0.00	0.00	0.00

"Bajo protesta de decir verdad declaramos que los Estados Financieros y sus Notas, son razonablemente correctos y son responsabilidad del emisor"

Lic. Manuel David Canizales Gamez

Director de Recursos Financieros

Elaboró

Lic. Joaquín Gonzalez Gastelum

Director Administrativo

Autorizó

INSTITUTO DE CAPACITACIÓN PARA EL TRABAJO DEL ESTADO DE SONORA (a)

CPCA-IV-02

Balance Presupuestario - LDF

Del 1 de Enero al 31 de Diciembre de 2020 (b)

(PESOS)

CUENTA PÚBLICA : 2020

Concepto (c)	Estimado/ Aprobado (d)	Devengado	Recaudado/ Pagado
A. Ingresos Totales (A = A1+A2+A3)	130,107,096	150,169,748	150,169,748
A1. Ingresos de Libre Disposición	44,406,147	53,668,150	53,668,150
A2. Transferencias Federales Etiquetadas	85,700,949	96,501,599	96,501,599
A3. Financiamiento Neto	0	0	0
B. Egresos Presupuestarios¹ (B = B1+B2)	130,107,095	145,730,052	132,813,074
B1. Gasto No Etiquetado (sin incluir Amortización de la Deuda Pública)	10,728,557	10,583,901	9,354,457
B2. Gasto Etiquetado (sin incluir Amortización de la Deuda Pública)	119,378,538	135,146,151	123,458,616
C. Remanentes del Ejercicio Anterior (C = C1 + C2)		0	0
C1. Remanentes de Ingresos de Libre Disposición aplicados en el periodo			
C2. Remanentes de Transferencias Federales Etiquetadas aplicados en el periodo			
I. Balance Presupuestario (I = A – B + C)	0	4,439,696	17,356,675
II. Balance Presupuestario sin Financiamiento Neto (II = I - A3)	0	4,439,696	17,356,675
III. Balance Presupuestario sin Financiamiento Neto y sin Remanentes del Ejercicio Anterior (III= II - C)	0	4,439,696	17,356,675

Concepto	Aprobado	Devengado	Pagado
E. Intereses, Comisiones y Gastos de la Deuda (E = E1+E2)	0	0	0
E1. Intereses, Comisiones y Gastos de la Deuda con Gasto No Etiquetado			
E2. Intereses, Comisiones y Gastos de la Deuda con Gasto Etiquetado			
IV. Balance Primario (IV = III - E)	0	4,439,696	17,356,675

Concepto	Estimado/ Aprobado	Devengado	Recaudado/ Pagado
F. Financiamiento (F = F1 + F2)	0	0	0
F1. Financiamiento con Fuente de Pago de Ingresos de Libre Disposición			
F2. Financiamiento con Fuente de Pago de Transferencias Federales Etiquetadas			
G. Amortización de la Deuda (G = G1 + G2)	0	0	0
G1. Amortización de la Deuda Pública con Gasto No Etiquetado			
G2. Amortización de la Deuda Pública con Gasto Etiquetado			
A3. Financiamiento Neto (A3 = F – G)	0	0	0

Concepto	Estimado/ Aprobado	Devengado	Recaudado/ Pagado
A1. Ingresos de Libre Disposición	44,406,147	53,668,150	53,668,150
A3.1 Financiamiento Neto con Fuente de Pago de Ingresos de Libre Disposición (A3.1 = F1 – G1)	0	0	0
F1. Financiamiento con Fuente de Pago de Ingresos de Libre Disposición	0	0	0
G1. Amortización de la Deuda Pública con Gasto No Etiquetado	0	0	0
B1. Gasto No Etiquetado (sin incluir Amortización de la Deuda Pública)	10,728,557	10,583,901	9,354,457
C1. Remanentes de Ingresos de Libre Disposición aplicados en el periodo		0	0
V. Balance Presupuestario de Recursos Disponibles (V = A1 + A3.1 – B1 + C1)	33,677,590	43,084,249	44,313,692
VI. Balance Presupuestario de Recursos Disponibles sin Financiamiento Neto (VI = V – A3.1)	33,677,590	43,084,249	44,313,692

Concepto	Estimado/ Aprobado	Devengado	Recaudado/ Pagado
A2. Transferencias Federales Etiquetadas	85,700,949	96,501,599	96,501,599
A3.2 Financiamiento Neto con Fuente de Pago de Transferencias Federales Etiquetadas (A3.2 = F2 – G2)	0	0	0
F2. Financiamiento con Fuente de Pago de Transferencias Federales Etiquetadas	0	0	0
G2. Amortización de la Deuda Pública con Gasto Etiquetado	0	0	0
B2. Gasto Etiquetado (sin incluir Amortización de la Deuda Pública)	119,378,538	135,146,151	123,458,616
C2. Remanentes de Transferencias Federales Etiquetadas aplicados en el periodo		0	0
VII. Balance Presupuestario de Recursos Etiquetados (VII = A2 + A3.2 – B2 + C2)	-33,677,590	-38,644,552	-26,957,018
VIII. Balance Presupuestario de Recursos Etiquetados sin Financiamiento Neto (VIII = VII – A3.2)	-33,677,590	-38,644,552	-26,957,018

Lic. Manuel David Canizales Gamez
 Director de Recursos Financieros
 Elaboró

Lic. Joaquín Gonzalez Gastelum
 Director Administrativo
 Autorizó

Instituto de Capacitación par el Trabajo del Estado de Sonora
Relación de Cuentas Bancarias Productivas Específicas
Del 01 de Enero al 31 de Diciembre de 2020
 (pesos)

CPCA-IV-03

CUENTA PÚBLICA : 2020

	Fondo, Programa o Convenio	Datos de la Cuenta Bancaria	
		Institución Bancaria	Número de Cuenta
1	ESTATAL	BBVA BANCOMER	142407264
2	INGRESOS PROPIOS	BBVA BANCOMER	136718019
3	CURSOS CAE	BBVA BANCOMER	148934789
4	DISPERSORA	BBVA BANCOMER	111600168
5	ESTATAL GTOS OPERACIÓN 2019	BBVA BANCOMER	114100816
6	ESTATAL 2020	BBVA BANCOMER	114625641
7	FEDERAL GTOS OP 2020	BBVA BANCOMER	114625692
8	FEDERAL 2020	BBVA BANCOMER	114625706
9	ESTATAL	HSBC	40654660198
10			

"Bajo protesta de decir verdad declaramos que los Estados Financieros y sus Notas, son razonablemente correctos y son responsabilidad del emisor"

Lic. Manuel David Canizales Gamez
 Director de Recursos Financieros
 Elaboró

Lic. Joaquín Gonzalez Gastelum
 Director Administrativo
 Autorizó

**Sistema Estatal de Evaluación
Relación de Bienes que Componen su Patrimonio
Instituto de Capacitación para el Trabajo del Estado de Sonora
al 31 de Diciembre de 2020
(pesos)
CUENTA PÚBLICA 2020**

CPCA-IV-04

Código	Descripción del Bien	Valor HISTÓRICO
1	BIENES MUEBLES 556 CPU LANIX TITAN NS-80852938 MOTOR FAABU0715390U MD-4030 LCD 17"	9,540.00
2	640 CPU LANIX TITAN NS-80852938 MOTOR FAABU0715478U LCD 17" MD-4044 PLANTEL	9,540.00
3	800 ROUTER LINKSYS NS-80852938 MOTOR FAABU0715478U LCD 17" MD-4044 PLANTEL	2,520.00
4	816 COMPUTADORA HP DESKTOP ALL IN ONE, MODELO Z23121, SERIAL N° 3CR84608M4	16,240.00
5	312 MESA PARA COMPUTADORA UNITARIA CON PORTA INTELCAUDO (TESTA MESA FUE ENVIADA A PLANTEL HERMOSILLO, 15/07/2005)	990.00
6	314 MESA PARA COMPUTADORA UNITARIA CON PORTA INTELCAUDO (TESTA MESA FUE ENVIADA A PLANTEL HERMOSILLO, 15/07/2005)	990.00
7	408 CPU LANIX TRUE BASIC MODELO CITRONIN DE SERIE W90207394, MONITOR 15" MARCA GEMMODOELO QM1556 N° DE SERIE U4720213	9,864.25
8	408 CPU LANIX TITAN 2700 CPU 00680308617 MONITOR DE 17" F4M16416268U	12,190.00
9	520 EQUIPO DE COMPUTO MOTHERBOARD INTEL I75 FABRILE NEGRO DD DE 80 GB, MEMORIA DOR256MG3, PC3200, CREADOR	6,842.50
10	534 LAP TOP HP COMPAD TURIOS NS-CNU837083Z N83253 INCLUYE MALETTY MINI MOUSE	12,805.25
11	552 CPU LANIX TITAN NS-80852938 MOTOR FAABU071528U LCD 17"	9,540.00
12	564 CPU LANIX TITAN NS-80852938 MOTOR FAABU071528U LCD 17" MD-4044	9,540.00
13	564 CPU LANIX TITAN NS-80852938 MOTOR FAABU071528U LCD 17" MD-4044 (SE ENCUENTRA PRESTADO EN CAJEME)	9,540.00
14	565 CPU LANIX TITAN NS-808529402 MOTOR FAABU0715538U MD-4030 LCD 17"	11,762.25
15	581 RACK PARA SERVIDORES CON CARGAS Y ORGANIZADOR DE CABLES	43,511.40
16	592 SERVIDOR PROCESADOR INTEL XEON NS-8AN24H1	22,904.55
17	593 SERVIDOR INTEL XEON QUAAD 2GHZ NS-8DK6DH1	1,512.25
18	600 MONITOR ACERT 17" CRT	4,000.00
19	606 IMPRESORA EPSON FX80 EB9226881	9,540.00
20	643 CPU LANIX TITAN NS-80852938 MOTOR FAABU0715270U LCD 17" MD-4030	9,540.00
21	645 CPU LANIX TITAN NS-80852944 MD-4030	9,540.00
22	674 CPU LANIX TITAN NS-80852940 MOTOR FAABU071545U LCD 17" MD-4044	9,540.00
23	675 CPU LANIX TITAN NS-80852940 MOTOR FAABU071545U LCD 17" MD-4044 (SE ENCUENTRA PRESTADO EN CAJEME)	9,540.00
24	677 CPU LANIX TITAN NS-80852945 MOTOR FAABU0714768U LCD 17" MD-4044 EX PRANSICO	10,936.00
25	678 CPU LANIX TITAN NS-80852945 MOTOR FAABU0714768U LCD 17" MD-4044 EX PRANSICO	10,936.00
26	717 CPU GHIA CORE I7 3.4GHZ 16GB, 1TB NS19888, MONITOR LED GHIA 18.5" WIDE SCREEN, NEGRO ACABADO PIANO	10,936.00
27	718 CPU GHIA CORE I7 3.4GHZ 16GB, 1TB NS198540 MONITOR LED GHIA 18.5" WIDE SCREEN, NEGRO ACABADO PIANO	10,936.00
28	723 PROCESADOR Y MEMORIA	5,800.00
29	747 CPU GHIA CORE I7 3.70, 3.4 GHZZ, SN 208412, MONITOR GHIA LED 18.5" SIN H 181214040063	11,252.00
30	747 CPU GHIA CORE I7 3.70, 3.4 GHZZ, SN 208412, MONITOR GHIA LED 18.5" SIN H 181214040063	13,225.00
31	747 CPU GHIA CORE I7 3.70, 3.4 GHZZ, SN 208412, MONITOR GHIA LED 18.5" SIN H 230358	13,224.00
32	748 CPU GHIA CORE I7 3.70, 3.4 GHZZ, SN 208412, MONITOR GHIA LED 18.5" SIN H 230358	13,224.00
33	749 MONITOR GHIA, LQD SERIE: H181214040059	1,229.00
34	766 LAPTOP PORTATIL HP N° CN68115K, 4GB G1 PROBOOK CORE I5 4200M 2.0GHZ SERIAL	15,686.00
35	768 CPU GHIA CORE I3 4130 3.5GHZ 4GB 1TB DVDRW Y MONITOR 17" 238588	6,716.40
36	773 CPU GHIA CORE NS 241922 I7 4970 3.5 GHZ 8GB 1TB DVDRW MONITOR LED HP COMPAC NS-6CM271XBP PROVEEDOR SIMSON	11,994.46
37	776 CPU GHIA DESKTOP CORE I7 4770 NS 234746 GHZ 6GB 1TB DVDRW MONITOR LED HP COMPAC NS-6CM271XBP PROVEEDOR SIMSON	13,224.00
38	779 MONITOR TOUCH SCREEN LED ECLINE 15 C151810 NS1606688 PROV. SIMPSON	4,605.20
39	781 CPU DESKTOP CORE I3 4150 3.5 GHZ 4GB 1TB DVDRW, SERIE 247976, MONITOR LED DE 16.5" WS NEGRO, SERIE H181214101086	9,500.40
40	784 CPU MONITOR LED SAMSUNG 24" WIDESCREEN FULL HD MML-685Y TEGLADO MICROSOFT USB KB-384	3,456.80
41	788 CPU DESKTOP POGHIA-1654 CORE I3 4150 3.5 GHZ 4GB 1TB DVDRW	8,085.20
42	787 CPU PCQUJA-1654 DESKTOP CORE I3 4150 3.5 GHZ 4GB 1TB DVDRW	8,085.20
43	803 NOBREADE 2000 VA, 1400 WATS	5,443.58
44	815 IMPRESORA LASERJET PRO M425N SERIAL PHB10223	4,112.20
45	821 IMPRESORA HP OFFICE JET PRO 810 S/N: CN4N0DX008	2,539.57
46	824 PROCESADOR INTEL CORE I7, MOTHERBOARD, MEMORIA RAM DE 8GB, DD DE 1TB, GABINETE ACTECK	9,802.00
47	EQUIPO DE COMPUTO MOTHERBOARD INTEL I75 GABINETE NEGRO DD DE 80 GB, MEMORIA DOR256MG3, PC3200.	6,842.50
48	594 CPU HP NS-MAL650282HP DVDRW, MONITOR LCD 17" NS- CNN6440C22	11,845.00
49	644 CPU LANIX TITAN NS-808530040 MOTOR FAABU0715392U LCD 17" MD-4030 (EN DGN. PRESTADA AL AREA ACDMICA TOMO GARCA) DEL PLANTEL CABORCA	9,540.00
50	724 CPU GHIA CORE I7 3.70, 3.4 GHZZ, SN 220988	11,252.00
51	726 CPU GHIA CORE I7 3.70, 3.4 GHZZ, SN 220988	11,994.00
52	785 CPU DESKTOP CORE I3 4130 3.5 GHZ 4GB 1TB DVDRW, SERIE 247725 PC GUIA 1854, UN MONITOR MNLG-9 LED 18.5 WS NEGRO SERIE 1411002022	9,500.40
53	782 LAP TOP NET BEOCK PAVILION 14-R016LA DELLERON N2815S-OND42632R PROVEEDOR SIMSON	5,637.60
54	802 LAP TOP HP PROBOOK NS- CN0507282Z 480GS CORE I5-4210U 17" GHZZ 14R8GB1TB	14,152.00
55	811 IMPRESORA HP MULTIFUNCIONAL PRO 810 SERIAL CN5736F4S37	2,969.60
56	437 CPU HP NS-MAL650282HP DVDRW, MONITOR LANIX 17" N° DE SERIE 412AK6Z1Z888 QUIMICO	10,899.70
57	518 COMPUTADORA COMPAC HP NS-WXK6397036W, DD 80GB, MB 512 EN RAM WINDOWS XP, MONITOR LANIX FAABU0715620U LCD 17"	11,845.00
58	518 MULTIFUNCIONAL HP NS-CN2020BWK63 (PRO 8600)	2,969.00
59	752 CPU GHIA CORE DESKTOP NS-234751 I7, 3.4GHZ, 8GB, 1TB SIN 195140, MONITOR LED HP COMPAC 18.5 W 1952	13,224.00
60	765 CPU GHIA CORE I7 4770 3.4 GHZ 8GB 1TB SERIAL N235116	11,994.00

Código	Descripción del Bien	Valor HISTÓRICO
61	825 COMPUTADORA TODO EN UNO, MARCA LANIX, MODELO A0195, SERIAL N° 430700000000000008	13,648.35
62	EQUIPO DE COMPUTO MOTHERBOARD INTEL I75, GABINETE KNOX NEGRO 400W CON TECLADO MOUSE OPTICO, MONITOR LCD DE 17"	7,935.00
63	672 CPU LANIX TITAN NS-80853059 MOTOR FAABU0715390U LCD 17" MD-4044	9,540.00
64	722 MULTIFUNCIONAL NS- C7K4GBRWH8D	2,088.00
65	813 LAPTOP MARCA DELL, TIPO NOTEBOOK, MODELO INSPIRON 1505000 SERIAL GW10462	13,998.30
66	814 DICG DJIRO EXTERNO MARCA ADATA, MODELO HV100 SERIAL 1F4020154454	1,228.95
67	MOUSE	116.00
68	822 PCACER MOD ATC7104M64 ASPIRE T 13, 6GB EN RAM, 1TB EN DD, SERIAL N° DTB181A00461001F48300, MONITOR DE 19.5", MCA	15,167.00
69	843 PC ACER, MOD ATC7104M64 ASPIRE T 13, 6GB EN RAM, 1TB EN DD, SERIAL N° DTB15A00461001F483000, MONITOR DE 19.5", MCA	15,167.00
70	641 CPU LANIX TITAN NS-80852948 MOTOR FAABU0715970U LCD 17" MD-4044	9,540.00
71	720 ESCANER PORT ATIL, BROTHER D500B, WIN 8, COLOR NEGRO	6,359.00
72	719 ESCANER PORT ATIL, BROTHER D500B, WIN 8, COLOR NEGRO	1,679.00
73	796 CPU DESKTOP CORE I3 4150 N5SERIE247984 MONITOR LED 18.5 NEGRO NS12141102628	9,500.40
74	797 CPU DESKTOP CORE I3 4150 N5SERIE247984 MONITOR LED 18.5 NEGRO NS12141102628	9,500.40
75	798 CPU DESKTOP CORE I3 4150 N5SERIE247984 MONITOR LED 18.5 NEGRO NS12141102628	9,500.40
76	673 CPU LANIX TITAN NS-808529403 MOTOR FAABU0715450U LCD 17" MD-4030	9,540.00
77	368 FORD 250, 4X4 2008 NS- 3FTGF18W28M-A2384, COLOR BLANCO, 2 PUERTAS, MOTOR V6 4.8 LTS, RINES 16 X 7" SIN TAPA, CUBROS, 2008, 558.30	208,558.30
78	499 CAMIONETA FORD RANGER DOBLE CABINA NS-8AFD1500076-053896, 4 PUERTAS M.D.MOTOR, 4 CILINDROS, COLOR BLANCO	145,000.00
79	573 CAMIONETA FORD RANGER DOBLE CABINA NS-8AFD1500076-057778, 4 PUERTAS M.D.MOTOR, 4 CILINDROS, COLOR BLANCO	145,000.00
80	449 CAMIONETA FORD RANGER DOBLE CABINA NS-8AFD1500076-057780, 4 PUERTAS M.D.MOTOR, 4 CILINDROS, COLOR BLANCO	145,000.00
81	408 CAMIONETA FORD RANGER DOBLE CABINA NS-8AFD1500076-057810, 4 PUERTAS M.D.MOTOR, 4 CILINDROS, COLOR BLANCO	145,000.00
82	819 REMOLQUE LIGERO MARCA KUZNETZ N° SERIE 3ANX51613726, CERRADO EN ALUMINIO CON JALON DE BOLA REFORZADO	86,918.70
83	820 REMOLQUE LIGERO MARCA KUZNETZ N° SERIE 3ANX61611274	86,918.70
84	1332 DODGE RAMI 1900 MD-2010 NS- AG664933 COLOR BLANCO	213,000.00
85	824 CAMIONETA FORD RANGER DOBLE CABINA NS-8AFD1500076047888, 4 PUERTAS M.D.MOTOR, 4 CILINDROS, COLOR BLANCO	145,000.00
86	548 FORD FOCUS EUROPA, 2007 NS- WFOU127871-106751 JAU MATCO, 4 PUERTAS, MOTOR DURATEC 2.0L.	165,100.00
87	573 AUTOMOVIL FORD FOCUS EUROPA 2008 COLOR AZUL MARINO NS- WFOU1271291112704, TRANSMISION AUTOMATICA	168,835.00
88	647 FORD LOBO XL 2010 4X2 SUPER GREW 2008 NS-FTW106848H4088, COLOR BLANCO MOTOR 4.8L, 3V 1F1V8, CON RINES DE ALUMINIO	409,300.00
89	34 MESA PARA JUNTAS DE DOS PIEZAS COLOR CAOBA	22,770.00
90	88 ESCRITORIO SECRETARIAL EN L' PUNTA DE BALA COLOR CAOBA DE 2 CAJONES	3,910.00
91	176 SILLAS NEGRAS DE PIEL PARA JUNTAS	14,388.00
92	177 ESCRITORIO EJECUTIVO COLOR CAOBA CON 4 CAJONES	8,970.00
93	303 FERCHERO DE COLOR CAOBA	5,865.66
94	400 LIBRERO QUE CONSTA DE ORDEZENCA CON 4 PUERTAS MANTIBLES DE COLOR CAOBA	7,095.50
95	454 MESA PARA IMPRESORA MEDIDA DE 80 X 40 EN TABLERO DE MELAMINA COLOR CAOBA.	799.25
96	602 SILLON DE REPOCION MODELO BIDA DE 80 X 40 EN TABLERO DE MELAMINA COLOR NEGRO	3,444.25
97	636 ARCHIVERO VERTICAL DE 4 CAJONES COLOR CAOBA NEGRO	3,335.00
98	646 ESCRITORIO EN L' PUNTA DE BALA MADERA, COLOR CAOBA NEGRO CON 2 CAJONES	3,500.00
99	655 SCAONERA LINEA EJECUTIVA FACTURA 207	2,167.25
100	657 SCAONERA OTOMAN PIEL CAFÉ FACTURA 2692	3,969.00
101	687 SILLON EJECUTIVO PIEL RESPALDO ALTO CON BRAZOS CON PAD ACUINADOS, RECLINABLE OFIUS	1,997.00
102	688 SILLON VISITANTE PIEL RESPALDO MEDIO BRAZOS CON PAD ACUINADOS BASE TRINEOS, COLOR NEGRO	3,698.00
103	690 SILLA SECRETARIAL TEJA CON PISTON Y RODAJAS MONITE	895.00
104	702 Mhpshl DIFUSOR NS801101788 CONDENSADOR NS8021100333 MIRAGE	5,477.30
105	705 Mhpshl DIFUSOR NS811010638 CONDENSADOR NS802120222 MIRAGE	5,477.30
106	733 SILLON EJECUTIVO RESPALDO ALTO TAPIZADO EN SENSAPIEL COLOR NEGRO	4,524.00
107	734 BANCA PARA VISITANTE DE TRES PLAZAS, SIN DESCANSA BRAZOS	1,274.84
108	778 FRIGOBAR 4.4 PIES CUBICOS DANBY	2,699.00
109	795 ACRILETA DE 1.20 90 Y DE 1.20 1.10	1,657.64
110	771 CAMARA VIXELI 18-55MM85-200R NIKON SERIE AF-S0XV85-200-4.5.IGIFED	15,189.60
111	772 MICROGRABADORA SONY ICD-17X80	1,999.00
112	828 KIT DE DOS LENTES CAMARA FOTOGRAFICA	1,999.00
113	42 ESCRITORIO SECRETARIAL EN L' PUNTA DE BALA COLOR CAOBA CON 2 CAJONERAS	3,910.00
114	51 ESCRITORIO SECRETARIAL EN L' PUNTA DE BALA COLOR CAOBA DE 2 CAJONES	3,910.00
115	56 ARCHIVERO METALICO DE 4 GAVETAS	1,500.00
116	58 ESCRITORIO SECRETARIAL EN L' CON PUNTA DE BALA, COLOR CAOBA CON 2 CAJONES	3,910.00
117	60 ARCHIVERO EMPOTRABLE COLOR CAOBA	2,153.95
118	63 ESCRITORIO SECRETARIAL COLOR CAOBA DE 3 CAJONES LOS CAJONES SE ENCUENTRAN EN REC HUM A CARGO DE ISMEVA CABRELA	3,993.00
119	65 ARCHIVERO METALICO DE 4 GAVETAS	2,070.00
120	66 ARCHIVERO METALICO DE 4 GAVETAS	2,070.00
121	72 ESCRITORIO SECRETARIAL EN L' PUNTA DE BALA COLOR CAOBA DE 2 CAJONES	3,910.00
122	75 ESCRITORIO SECRETARIAL EN L' PUNTA DE BALA COLOR CAOBA CON 2 CAJONES	3,910.00
123	80 ESCRITORIO SECRETARIAL EN L' PUNTA DE BALA COLOR CAOBA (LA PARTE COMPLEMENTARIA SE ENCUENTRA EN REC HUM A CARGO DE ANA VAQUEZ)	3,910.00
124	81 ARCHIVERO EMPOTRABLE DE COLOR CAOBA	2,153.95
125	150 ENFRADOR DE AGUA MARCA CHICAGO, MODELO 205E N° SERIE 02850280280130 COCINA	2,861.25

Código	Descripción del Bien	Valor HISTÓRICO
126	IMPRESORA HP INYECCION A TINTA, MODELO 6540, N° DE SERIE NY48BROWN	3.200,00
127	ARCHIVERO DE 3 CAJONES COLOR CAOBA NEGRO	3.933,00
128	180 SILLAS DE PIEL COLOR NEGRO PARA VISITA	2.915,25
129	LIBRERO DE COLOR CAOBA DE 2 PUERTAS	6.900,00
130	ESCRITORIO EJECUTIVO EN T° DE PENINSULA COLOR CAOBA CON 2 CAJONES	5.153,15
131	IMPRESORA HP LASEJET 1200 SERIE N° SERIE V42880-04	5.921,35
132	ESCRITORIO SECRETARIAL EN T° L° PUNTA DE BALA COLOR CAOBA CON 2 CAJONES	3.910,00
133	231 ARCHIVERO METALICO DE 2 PUERTAS	3.881,25
134	261 ENGASOLADORA PARA ARILLO METALICO, MARCA TWINSBINDER 2003, N° SERIE 916488 (JALMAGEN)	3.846,75
135	268 MESA CON RUEDAS DE COLOR CAFÉ	6.163,00
136	ARCHIVERO METALICO DE 4 CAJONES	2.070,00
137	271 ARCHIVERO METALICO DE 2 PUERTAS EN ALMACEN	3.881,75
138	272 ARCHIVERO METALICO DE 2 PUERTAS (ALMAGEN)	3.881,75
139	273 ARCHIVERO METALICO DE 2 PUERTAS	3.881,75
140	274 ARCHIVERO METALICO CON 2 PUERTAS (ALMAGEN)	3.881,75
141	309 MESA PARA COMPUTADORA UNITARIA CON PORTATELEFONO	980,00
142	318 MESA PARA COMPUTADORA UNITARIA CON PORTATELEFONO	980,00
143	324 CONJUNTO COMEDOR (BARRA DE COCINA Y 2 BANQUOS)	2.875,00
144	336 SILLAS DE COLOR ROJO PARA SALA DE JUNTAS (9 SILLAS SE ENCUENTRAN EN EL ALMACEN, LAS 2 RESTANTES ESTAN CON MONICA MARTINEZ)	0,00
145	352 ARCHIVERO EMPOTRABLE DE COLOR CAOBA	2.153,95
146	387 SILLA SECRETARIAL DE PIEL COLOR NEGRO CON RUEDAS	629,00
147	409 ARCHIVERO METALICO DE 4 GAVETAS COLOR ARENA	2.300,00
148	410 ARCHIVERO METALICO DE 4 GAVETAS COLOR ARENA	2.300,00
149	473 LIBRERO VERTICAL LINEA EJECUTIVA MARCA IBSA DE 1,80 X 0,70 X 30 FONDO COLOR CAOBA NEGRO	1.610,00
150	474 LIBRERO VERTICAL LINEA EJECUTIVA MARCA IBSA DE 1,80 X 0,70 X 30 FONDO COLOR CAOBA NEGRO	1.610,00
151	476 GABINETE DE METAL UNIVERSAL DE 1,80 COLOR ARENA (EN ALMAGEN)	1.495,00
152	477 AC MINISPLIT DE 1,5 TON NIS-SMCC121087602618 MIRAGE	6.030,00
153	482 SILLA EJECUTIVA CON BRAZOS AJUSTABLES	1.348,98
154	491 AC MINISPLIT MIRAGE, NIS-SMCC1221087602618 DE 220 VOLTS, PH TDE 1,0 TON, CON CONTROL REMOTO	4.875,62
155	492 AC MINISPLIT, MIRAGE, NIS-SMCC1221087602618 DE 220 VOLTS, PH TDE 1,0 TON, CON CONTROL	4.875,62
156	493 AC MINISPLIT, MIRAGE, NIS-SMCC1221087602618 DE 220 VOLTS, PH TDE 1,0 TON, CON CONTROL REMOTO EN ALMACEN PARA BALA	4.875,62
157	494 AC MINISPLIT, MIRAGE, NIS-SMCC1221087602618 DE 220 VOLTS, PH TDE 1,0 TON, CON CONTROL REMOTO EN ALMACEN PARA BALA	4.875,62
158	496 AC MINISPLIT, MIRAGE, NIS-SMCC1221087602618 DE 220 VOLTS, PH TDE 1,0 TON, CON CONTROL REMOTO	6.152,50
159	501 GABINETE METALICO COLOR ARENA DE 2 PUERTAS (MANTENIMIENTO)	1.495,00
160	517 ESCRITORIO GRAPA COLOR CAOBA RECTANGULAR DE 1,80 X 0,75 2 CAJONES LAPICEROS Y UNA GAVETA	2.731,25
161	523 SILLA SECRETARIAL ERGONOMICA	749,00
162	525 ESCRITORIO SEMI EJECUTIVO PUNTA DE BALA DE 1,80 X 0,60 CON LATERAL DE 80 X 45, SIN CAJONES EN MELAMINA COLOR CAOBA NEGRO	2.415,00
163	526 ARCHIVERO VERTICAL DE DOS CAJONES Y UNA GAVETA DE ARCHIVO TAMAÑO OFICIO CON CERRADURA, MELAMINA COLOR CAOBA NEGRO	2.134,40
164	538 IMPRESORA EPSON F4680 880SP NIS- E881276425	4.600,00
165	560 ESCRITORIO SECRETARIAL TIPO GRAPA DE 1,80 X 0,60 X 0,75 MELAMINA DE 28 MM ESPESOR CERRADURA COLOR CAOBA NEGRO	2.737,00
166	562 LIBRERO ABIERTO LINEA EJECUTIVA DE 1,80 X 88 X 75, 5 NIVELES EN MELAMINA DE 28MM COLOR CAOBA NEGRO	5.048,50
167	566 ARCHIVERO VERTICAL DE 2 GAVETAS 1 CAJONERA, CON CERRADURA, MELAMINA COLOR CAOBA NEGRO	2.645,00
168	567 LIBRERO VERTICAL DE 1,80 X 70 X 30, CON ENTRE PAÑO MELAMINA COLOR CAOBA NEGRO (OFIDISENOS)	3.165,50
169	570 AC MINISPLIT DE 1 TON, S-SMCC1221087602618 DE 220 VOLTS, PH TDE 1,0 TON, CON CONTROL REMOTO	3.869,98
170	577 ARCHIVERO HORIZONTAL DE 2 GAVETAS TAMAÑO OFICIO COLOR CAOBA NEGRO	3.036,00
171	588 MUEBLE LATERAL PARA IMPRESORA LINEA EJECUTIVA DE 1 X 50 X 75 DE 2 CAJONES Y UNA GAVETA TAMAÑO OFICIO COLOR CAOBA NEGRO	2.206,28
172	632 ESTANTE METALICO DE 40 X 85 X 1,98 (ARNULFO YEMASIAN TIENE 4 PIEZAS)	5.504,75
173	638 CREDENZA EJECUTIVA EN MADERA COLOR CAOBA DE 2,00 X 0,45 CON DOS CAJONES Y UNA GAVETA, ENTRE PANOS AL CENTRO Y PUERTA AL EXTREMO	3.931,85
174	639 LIBRERO SOBRE CREDENZA, COLOR CAOBA DE 2,00 X 1,10 X 35 CON PUERTAS ABATIBLES ADETRAS	2.748,50
175	662 ARCHIVERO METALICO DE 4 GAVETAS COLOR ARENA	2.231,00
176	664 ENMASCARADORA MEDIANA 40 GBC	894,48
177	665 MESA PARA IMPRESORA COLOR CAOBA NEGRO FAC- 539	1.454,75
178	667 EXTINGUIDOR CAPACIDAD 412 K	2.760,00
179	668 LIBRERO VERTICAL LINEA EJECUTIVA 5 ESPACIOS COLOR CAOBA NEGRO FAC- 210	2.760,00
180	669 LIBRERO VERTICAL LINEA EJECUTIVA CON LATERALES FIJAS FAC- 468	1.868,75
181	686 ARCHIVERO VERTICAL LINEA EJECUTIVA 3 GAVETAS MELAMINA COLOR CAOBA DE 1,50	2.669,00
182	689 SILLA SECRETARIAL TELA, CON PISTON Y RODAJAS KOMITIS	871,48
183	693 ESCRITORIO PENINSULA DE BALA	1.720,00
184	711 IMPRESORA LASER HP M10120 NSI-CH461R2TX	5.232,50
185	725 CHECADOR DE HUELLA DIGITAL, MCA FINGERPRINT READER VANISTER II, MODELO #FD408M SIN 13344HR247	2.575,20
186	729 SILLO EJECUTIVO RESPALDO ALTO TAPIZADO EN SENSAPHEL COLOR NEGRO, PROVEEDOR OFIDISENOS ENRIQUE ESPINOZA MELERDES	2.562,00
187	736 ESCRITORIO SECRETARIAL CON CAJONERA Y 1 GABETA DE ARCHIVO MELAMINA COLOR CAOBA NEGRO	2.772,40

Código	Descripción del Bien	Valor HISTÓRICO
188	738 SILLA OPERATIVA ASIENTO Y RESPALDO TAPIZADOS EN TELA	1.148,40
189	753 SILLA OPERATIVA ASIENTO Y RESPALDO	1.148,00
190	754 SILLO EJECUTIVO TAPIZADO EN TELA CON BRAZOS Y SISTEMA DE ELEVACION	2.552,00
191	756 TELEFONO INALAMBIRICO CON ALTA VOZ	635,20
192	757 IMPRESORA MULTIFUNCCIONAL OFFICEJET	2.923,20
193	758 SILLAS DE VISITA COLOR NEGRO	4.350,00
194	760 SILLA OPERATIVA, TAPIZADA EN TELA CON ASIENTO EN POLIURETANO INYECTADO INDEFORMABLE DE USO RUDO	1.576,44
195	761 SILLA OPERATIVA, TAPIZADA EN TELA CON ASIENTO EN POLIURETANO INYECTADO INDEFORMABLE DE USO RUDO	1.576,44
196	762 GAVETA CON CERRADURA	4.048,40
197	777 TELEFONO INALAMBIRICO CON ALTA VOZ	835,20
198	780 SILLA OPERATIVA MD- 650R0A8B COLOR ONIX PROV. OFILLAMAS S.A. DE C.V.	3.074,00
199	782 2 SILAS MONACO COLOR AZUL SE FACTURO 50% EN FACTURA 786 Y 50% EN FACTURA 969	9.519,98
200	783 1 MESA LATERAL COD 765897, SE FACTURO 50% EN FACTURA 786 Y 50% EN FACTURA 969	2.570,02
201	809 SILLA SECRETARIAL TAPIZADA EN TELA COLOR NEGRO CON SISTEMA DE ELEVACION NEUMATICO	922,2
202	810 SILLA SECRETARIAL TAPIZADA EN TELA COLOR NEGRO CON SISTEMA DE ELEVACION NEUMATICO	922,2
203	820 CALCULADORA DE 12 DIGITOS CASIO DR-210L	1642,74
204	769 TELEFONO MULTILINEA MARCA PANASONIC MODELO KXT1720 SERIAL N° 381H223189 (COMUNICADOR)	2.175,00
205	689 Minisplit FUSOR NSR11101840 CONDENSADOR NSR021120011 MIRAGE	5.477,90
206	680 ESTANTES METALICOS PARA AREA DE ARCHIVO	27.310,99
207	633 ESTANTE METALICO 45 X 100 X 1,80	2.414,29
208	701 Minisplit DIFUSOR NSR041188713 CONDENSADOR NSR041101643 MIRAGE	2.984,44
209	4 ARCHIVERO EMPOTRABLE COLOR CAOBA	2.153,95
210	5 ARCHIVERO EMPOTRABLE COLOR CAOBA	2.153,95
211	7 ESCRITORIO EN T° PUNTA DE BALA, COLOR CAOBA	3.910,00
212	8 SILLO EJECUTIVO COLOR NEGRO, MARCA BOSS PARA BALA	3.623,65
213	14 ESCRITORIO EN T° EN PUNTO DE BALA COLOR CAOBA CON 3 CAJONES	3.933,00
214	21 HUB DE 6 PUERTOS N° DE SERIE 0328001890	1.500,00
215	23 ESCRITORIO SECRETARIAL EN T° PUNTA DE BALA COLOR CAOBA CON 3 CAJONES	3.933,00
216	99 ESCRITORIO EJECUTIVO DE COLOR CAOBA CON 2 CAJONERAS	6.671,41
217	101 LIBRERO DE COLOR CAOBA CON 2 PUERTAS	6.900,00
218	103 PREFERENZA DE COLOR CAOBA CON 2 CAJONES	6.900,00
219	107 ESCRITORIO EN T° PUNTA DE BALA COLOR CAOBA DE 2 CAJONES	3.910,00
220	108 ARCHIVERO COLOR CAFÉ DE 3 CAJONES	1.200,00
221	136 ESCRITORIO SECRETARIAL EN T° PUNTA DE BALA COLOR CAOBA CON 2 CAJONES	3.910,00
222	145 ESCRITORIO SECRETARIAL PUNTA DE BALA COLOR CAOBA EN ALMACEN	3.933,00
223	151 ARCHIVERO METALICO DE 4 CAJONES	1.530,00
224	152 ARCHIVERO METALICO DE 4 CAJONES	1.530,00
225	165 ARCHIVERO DE 2 CAJONES COLOR CAOBA (PARTE COMPLEMENTARIA DE UN ESCRITORIO)	0,00
226	363 LIBRERO MARCA COMPTONFORM DE 2 PUERTAS Y COLOR MIEL	691,00
227	337 ARCHIVERO EMPOTRABLE DE COLOR CAOBA	2.153,95
228	472 SILLA SECRETARIAL ERGONOMICA COLOR AZUL CON RUEDAS	748,99
229	486 SILLA SECRETARIAL ERGONOMICA COLOR AZUL	748,99
230	500 GABINETE METALICO DE DOS PUERTAS COLOR ARENA	1.495,00
231	519 CONJUNTO SEMI EJECUTIVO COLOR CAOBA CON PENINSULA DE BALA DE 1,60 X 0,60 CON PUENTE LATERAL DE 10,10 X 0,45 CAJON LAPICERO Y 2 GAVETAS DE ARCHIVO CON PORTA TECLADO (TEMPORALMENTE EN PLANTEL HERMOSILLO FECHA DE TRASLADO 03-02 2011)	2.993,75
232	563 SILLO EJECUTIVO GERENCIAL MIP E-50 RESPALDO NEGRO CON BRAZOS Y RODAJAS, REGULABLE O FIJO COLOR NEGRO	1.351,25
233	579 ARCHIVERO VERTICAL DE 02 CAJONES Y UNA GAVETA I.T. OFICIO DE 72 CM X 50 X 30 COLOR CAOBA	1.623,07
234	582 SILLA SECRETARIAL ERGONOMICA COLOR AZUL CON RUEDAS PARA BALA EN PATIO DGN	749,00
235	583 SILLA SECRETARIAL ERGONOMICA COLOR AZUL CON RUEDAS	749,00
236	587 SILLA SECRETARIAL ERGONOMICA COLOR AZUL	749,00
237	601 SILLA SECRETARIAL TAPIZ TELA COLOR NEGRO, CON BRAZOS FIJOS	1.138,50
238	681 ARCHIVERO METALICO DE 4 GAVETAS COLOR ARENA FAC- 618 (COSI 749)	2.231,00
239	688 Minisplit DIFUSOR NSR11018413 CONDENSADOR NSR041186583 MIRAGE	2.684,44
240	497 AC MINISPLIT MIRAGE, NIS-SMCC1221087602618 DE 220 VOLTS, PH TDE 1,0 TON, CON CONTROL REMOTO	5.013,70
241	700 Minisplit NSR11028932 CONDENSADOR NSR041165557 MIRAGE	5.477,30
242	737 ESCRITORIO SECRETARIAL CON CAJONERA Y 1 GABETA DE ARCHIVO MELAMINA COLOR CAOBA NEGRO	2.772,40
243	741 SILLA OPERATIVA ASIENTO Y RESPALDO TAPIZADOS EN TELA	1.148,40
244	743 IMPRESORA HP OFFICE JET PRO 8100-N811A SIN ONKSPFY2K8	1.484,40
245	495 AC MINISPLIT, MIRAGE, NIS-SMCC1221087602618 DE 220 VOLTS, PH TDE 1,0 TON, CON CONTROL REMOTO	6.014,40
246	818 TORRE DE CERAMICA CRANE ROJA (Calculador de ambiente)	799,00
247	801 AC MINISPLIT MIRAGE, NIS- R0441506568 COMPRESOR 181P0441506568 VLU 1,5 TON SOLO FRIO V220	5.950,00
248	804 AC MINISPLIT MIRAGE DE 2 TON SF V220	7.900,00
249	805 AC MINISPLIT MIRAGE DE 2 TON SF V221	7.900,00
250	806 AC MINISPLIT MIRAGE DE 2 TON SF V222	7.900,00
251	807 AC MINISPLIT MIRAGE DE 2 TON SF V223	7.900,00
252	721 MINISPLIT MIDEKA 20 TONELADAS SERIAL N° D21458300472607183576	7.250,00
253	25 MESA DE MADERA REDONDA	574,31
254	26 ESCRITORIO SECRETARIAL EN T° PUNTA DE BALA COLOR CAOBA DE 2 CAJONES	3.910,00

Código	Descripción del Bien	Valor HISTÓRICO
255	ESCRITORIO EJECUTIVO COLOR CAFE CON CAJONERAS	2.570,00
256	20 ARCHIVERO COLOR CAOBA DE 2 CAJONES	4.958,80
257	41 SILLONES PARA VISITA COLOR NEGRO	10.350,00
258	70 ARCHIVERO EMPOTRABLE COLOR CAOBA EN ALMACEN	2.153,95
259	112 ARCHIVERO EMPOTRABLE COLOR CAOBA	2.153,95
260	115 ESCRITORIO SECRETO ARIAL EN "L" PUNTA DE BALA COLOR CAOBA CON 2 CAJONES EN ALMACEN DANADA	3.910,00
261	117 ARCHIVERO EMPOTRABLE DE COLOR CAOBA	2.153,95
262	125 ESCRITORIO SECRETO ARIAL EN "L" PUNTA DE BALA COLOR CAOBA CON 2 CAJONES	3.910,00
263	128 ARCHIVERO EMPOTRABLE COLOR CAOBA	2.153,95
264	130 ESCRITORIO SECRETO ARIAL EN "L" PUNTA DE BALA COLOR CAOBA DE 2 CAJONES	3.910,00
265	163 MESA PARA COMPUTADORA UNITARIA CON PORTATECLADO	2.530,00
266	316 SILLA DE 2 PLAZAS PARA VISITAS EN TELA COLOR NEGRO	990,00
267	365 SILLA SECRETARIAL DE MIEL COLOR NEGRO CON RUEDAS	2.751,00
268	388 GABINETE METALICO COLOR ARENAGE 1,80 X .38 X .86.	629,00
269	531 SILLA EJECUTIVA CON BRAZOS AJUSTABLES	2.093,00
270	532 SILLA EJECUTIVA CON BRAZOS AJUSTABLES	1.449,00
271	ARCHIVERO VERTICAL DE 2 CAJONES Y UNA GAVETA OFICIO, DE 75 DE ALTO X 50 DE FRENTE X 45 DE FONDO EN MELANINA COLOR	1.834,25
272	539 ARCHIVERO VERTICAL DE 2 CAJONES Y UNA GAVETA OFICIO EN MELANINA COLOR CAOBA	2.134,40
273	541 IMPRESORA HP LASER MODELO P2015 TONER CN8189P658	3.622,50
274	ARCHIVERO HORIZONTAL DE 2 GAVETAS Y UNO CERRADURA SISTEMA DE ARCHIVO SUSPENDIDO CORREDEAS DE EXTENSION	4.140,00
275	569 LIBRERO VERTICAL PARA SOPORTER ENMARCHERO HORIZONTAL, CON PUERTAS ABATIBLES Y CHAPA, DE 1,10 X 80 X 50 MELANINA	3.910,00
276	584 LIBRERO VERTICAL EJECUTIVA DE 2,15 X 1,80 X .35 CON MEDIAS PUERTAS COLOR CAOBA	2.691,00
277	635 SILLA VICITANTE DE TELA COLOR NEGRO MODELO AB 400 TUBULAR	1.789,40
278	658 ENFRASADOR DE AGUA PURASA -HIS-500 NIS 3-951486-4	2.894,68
279	663 GULLOTINA DE MADERA	623,61
280	680 ARCHIVERO METALICO 4 GAVETAS COLOR ARENA	2.231,00
281	703 MiniHP DIFUSOR NS811010598 CONDENSADOR NS802110042 MIRAGE (DESTINADO PARA ARCHIVO)	4.296,83
282	707 TV PANASONIC NIS 9C90X LED 19" INCLUYE DIVISION DVPSR10	3.761,37
283	743 SILLA OPERATIVA NIS 9C90X LED 19" INCLUYE DIVISION DVPSR10	1.148,40
284	744 ESCRITORIO SECRETO ARIAL CON CAJONERA Y 1 GAVETA DE ARCHIVO MELANINA COLOR CAOBA NEGRO	2.172,40
285	808 ESTANTES DE DIFERENTES MEDIDAS PARA ARCHIVO GENERAL	96.074,52
286	323 ENFRASADOR DE AGUA PURASA -HIS-500 NIS 3-951486-4	1.094,70
287	28 SILLA EJECUTIVA COLOR ROJO	2.955,50
288	70 ESCRITORIO SECRETO ARIAL DE 3 CAJONES COLOR CAOBA	3.993,00
289	87 ARCHIVERO DE COLOR CAOBA DE 3 CAJONES	2.153,95
290	153 ESCRITORIO SECRETO ARIAL EN "L" PUNTA DE BALA COLOR CAOBA , CON DOS CAJONES	3.690,00
291	158 MESA REDONDA DE COLOR CAOBA	3.933,00
292	161 ARCHIVERO EMPOTRABLE DE COLOR CAOBA	2.153,95
293	171 ARCHIVERO EMPOTRABLE DE COLOR CAOBA	2.153,95
294	172 ARCHIVERO EMPOTRABLE DE COLOR CAOBA	2.153,95
295	189 GABINETE DE COLOR CAOBA CON 3 CAJONES	6.900,00
296	200 ARCHIVERO EMPOTRABLE DE COLOR CAOBA	2.153,95
297	467 GABINETE METALICO UNIVERSAL COLOR ARENA CON SEGURIDAD	2.893,75
298	543 MONITOR LCD DE 17" COLOR NEGRO NIS (SE PERDIO) DENUNCIA PRESENTADA EL 4 DE FEBRERO DEL 2008 ANTE EL SECTOR 4 DE LA PROCURADURIA DEL ESTADO	2.185,00
299	586 ESCRITORIO EN L PUNTA DE BALA COLOR CAOBA DE 1,80 X .80 CON LATERAL DE 1,10 X .45 CON UN CAJON Y 2 GAVETAS TAMANO	2.803,75
300	589 A.C. MINISPLIT DE GALANZAS -10248	4.600,00
301	607 MINISPLIT MIRAGE NIS-5AMC328T	8.091,00
302	608 LIBRERO VERTICAL LINEA EJECUTIVA MARCA DEBSA DE 1,80 X 70 X 30 COLOR CAOBA	3.220,00
303	679 GABINETE METALICO LINEA ANQUELLES 2 PUERTAS COLOR ARENA CHAPA DE BOLLONETA CHECAR COSTO(6233.30)	2.633,50
304	681 MESA DE CENTRO LINEA EJECUTIVA 90 X 90 MELANINA COLOR CAOBA	1.023,50
305	742 SILLA VISITANTE ASIENITO Y RESPALDO TAPIZADOS EN TELA	1.032,40
306	742 ARCHIVERO VERTICAL DE 2 GAVETAS CON CORREDERA DE EXT DE 60X20X63	2.296,80
307	728 A.C. MINISPLIT DE 1 TON. MIRAGE S-EXF-1210R121303971	5.568,00
308	201 ESCRITORIO SECRETO ARIAL EN "L" COLOR CAOBA CON 3 CAJONES	3.444,25
309	203 SILLA CON CORDERAS PARA VISITA	2.070,00
310	207 ESCRITORIO SECRETO ARIAL EN "L" DE DOS CAJONES COLOR CAOBA	3.444,25
311	210 SILLA CON CORDERAS PARA VISITA	2.070,00
312	488 PIZARRON DE CORCHO DE 90 X 90	688,00
313	527 ESCRITORIO SEMI EJECUTIVO EN PUNTA DE BALA COLOR CAOBA DE 1,60 X 80 CON PUENTE LATERAL DE 1,10 X 45	2.903,75
314	561 SILLA OPERATIVA OFICINA NIS-8M2800 CON 3 PLAZAS SOPORTE LUMBAR, RECLINABLE ASIENITO Y RESPALDO CON BRAZOS TAPIZ	2.064,00
315	605 LIBRERO VERTICAL LINEA EJECUTIVA DE 1,80 X 70 X 30 DE FONDO EN MELANINA COLOR CAOBA - NEGRO.	3.910,00
316	121 ESCRITORIO SECRETO ARIAL EN "L" PUNTA DE BALA COLOR CAOBA CON 2 CAJONES	3.737,50
317	211 ARCHIVERO DE DOS CAJONES DE COLOR CAOBA	2.696,95
318	214 ESCRITORIO SECRETO ARIAL EN "L" COLOR CAOBA CON 3 CAJONES	3.910,00
319	217 SILLA CON CORDERAS PARA VISITA	2.070,00
320	MiniHP DIFUSOR NS811010598 CONDENSADOR NS802110235 MIRAGE	5.477,30

Código	Descripción del Bien	Valor HISTÓRICO
321	MULTIFUNCIONAL HP OFFICEJET PRO 2610	2.923,20
322	LIBRERO VERTICAL A PISO, CON 4 ENTREPANOS PARA CONFIGURAR 5 CLAROS DE ARCHIVO, EN MELANINA COLOR CAOBA NEGRO, MEDIDA 8 X 32 X 1,80	5.278,00
323	LIBRERO VERTICAL A PISO CON 4 ENTREPANOS PARA CONFIGURAR 5 CLAROS DE ARCHIVO, EN MELANINA COLOR CAOBA NEGRO, MEDIDA 8 X 32 X 1,80	5.278,00
324	MINISPLIT X MIRAGE 2 TON SOLO FRIO CX-F841D	7.690,00
325	BIZON DE CUEVAS Y SUGERENCIAS ELABORADO EN ACRILICO CRISTAL DE 3MM, MEDIDAS DE 28X25X17 Y 4 HERRAJES DE ACERO INOXIDABLE	2.784,00
326	186 HERRAJES DE PAREL PARA 16 HOJAS, MARCA ROYAL	4.080,00
327	FRIGORIFERO DE 4 PIES CUBICOS, MARCA BAWE	5.864,96
328	VIDEOPROYECTOR BENQ NP10700(19400)	5.823,20
329	886 MONITOR LANIK 521X N° DE SERIE L008099936	0,00
330	881 MESA UNITARIA PARA COMPUTADORA CON PORTATECLADO DE COLOR MIEL	0,00
331	882 MESA UNITARIA PARA COMPUTADORA CON PORTATECLADO, PORTA CPU AL PISO, CON BASE PARA MONITOR COLGANTE CO	2.875,00
332	919 MESA DIDACTICA BINARIA PARA COMPUTADORA, CON PORTATECLADO, PORTA CPU AL PISO, CON BASE PARA MONITOR COLGANTE CO	10.899,70
333	927 CPU LANIX TITAN 2700 NIS 09055122226 MONITOR SERIE 412KXVM1W697, TECLADO, MOUSE.	9.540,00
334	1232 CPU LANIX TITAN NIS 0905519438, MOTOR FAABU87015430, LCD 17" MD-4030	9.540,00
335	1233 CPU LANIX TITAN NIS 0905519433, MOTOR FAABU87015398, LCD 17" MD-4030	9.540,00
336	1257 CPU LANIX TITAN NIS 0905525424, MOTOR FAABU87014511, LCD 17" MD-4030	9.540,00
337	1259 CPU LANIX TITAN NIS 0905525987	9.540,00
338	1261 CPU LANIX TITAN NIS 0905525994, MOTOR FAABU87015398, LCD 17" MD-4030	9.540,00
339	1262 CPU LANIX TITAN NIS 0905525996, MOTOR FAABU87015407, LCD 17" MD-4030	9.540,00
340	1263 CPU LANIX TITAN NIS 0905530004, MOTOR FAABU87015403, LCD 17" MD-4030	9.540,00
341	1264 CPU LANIX TITAN NIS 0905530004, MOTOR FAABU87015424, LCD 17" MD-4030	9.540,00
342	1265 CPU LANIX TITAN NIS 0905530007, MOTOR FAABU87015431, LCD 17" MD-4030	9.540,00
343	1266 CPU LANIX TITAN NIS 0905530015, MOTOR FAABU87015435, LCD 17" MD-4030	9.540,00
344	1270 CPU LANIX TITAN NIS 0905530035, MOTOR FAABU87015474, LCD 17" MD-4030	9.540,00
345	1272 CPU LANIX TITAN NIS 0905530041, MOTOR FAABU87015527, LCD 17" MD-4030	9.540,00
346	1274 CPU LANIX TITAN NIS 0905530058, MOTOR FAABU87015966, LCD 17" MD-4030	9.540,00
347	1282 CHECADOR HUELLA DIGITAL, NIS 13341P0246, MARCA FINGERPRINT READER HAMSTER II, MOD. HFDU08M	2.975,20
348	1353 LAPTOP NOTEBOOK HP 14R01ELA N28118 CELESTON NIS-CN2463222R	6.693,04
349	1359 EQUIPO DE COMPUTO COMPLETO HP DESKTOP 192052LA NIS-3C44220C9Y	8.999,00
350	1360 EQUIPO DE COMPUTO COMPLETO HP DESKTOP 192052LA NIS-3C44334FJ	8.999,00
351	1388 CPU LANIX TITAN 2700 N° DE SERIE 0695912289, MONITOR LANIX 17" N° DE SERIE 60A5K502692 (FECHA DE TRASLADO 20/04/2015)	8.999,00
352	1395 CPU LANIX TITAN 2700 N° DE SERIE 0695912289, MONITOR LANIX 17" N° DE SERIE 60A5K502692 (FECHA DE TRASLADO 20/04/2015)	10.899,70
353	1414 CPU GHA-1982 INTEL CORE NIS-255109 134550A 3.5GHZ MEMORIA 8GB, DDR 3-DD-1TB, SATA -11T 6GBPS DVD-RW VIDEO INTEL HD TECLADO USB, MOUSE OPTICO GABINETE MINT ORRE NIS-H21214110683 WINDOWS 8.1 PRO MONITOR GHUJA 21.5" LED, GARANTIA	11.656,84
354	1415 CPU GHA-1982 INTEL CORE NIS-255109 134550A 3.5GHZ MEMORIA 8GB, DDR 3-DD-1TB, SATA -11T 6GBPS DVD-RW VIDEO INTEL HD TECLADO USB, MOUSE OPTICO GABINETE MINT ORRE NIS-H21214110683 WINDOWS 8.1 PRO MONITOR GHUJA 21.5" LED, GARANTIA	11.656,84
355	1416 CPU GHA-1982 INTEL CORE NIS-255109 134550A 3.5GHZ MEMORIA 8GB, DDR 3-DD-1TB, SATA -11T 6GBPS DVD-RW VIDEO INTEL HD TECLADO USB, MOUSE OPTICO GABINETE MINT ORRE WINDOWS 8.1 PRO MONITOR NIS-H21214110691 GHUJA 21.5" LED, GARANTIA 3	11.656,84
356	1418 CPU GHA-1982 INTEL CORE NIS-255109 134550A 3.5GHZ MEMORIA 8GB, DDR 3-DD-1TB, SATA -11T 6GBPS DVD-RW VIDEO INTEL HD TECLADO USB, MOUSE OPTICO GABINETE MINT ORRE WINDOWS 8.1 PRO MONITOR NIS-H21214110691 GHUJA 21.5" LED, GARANTIA 3	11.656,84
357	1421 CPU GHA-1982 INTEL CORE NIS-255109 134550A 3.5GHZ MEMORIA 8GB, DDR 3-DD-1TB, SATA -11T 6GBPS DVD-RW VIDEO INTEL HD TECLADO USB, MOUSE OPTICO GABINETE MINT ORRE WINDOWS 8.1 PRO MONITOR NIS-H21214110691 GHUJA 21.5" LED, GARANTIA	11.656,84
358	1429 CHECADOR FINGERPRINT READER HAMSTER II INGT6EN	3.248,00
359	1427 LECTOR DE HUELLA DIGITAL	3.480,00
360	1476 PC ACER, MOD ATC-70A0684 ASPIRE T, 13, 6GB EN RAM, 1TB EN DD, SERIAL N° DTB15A00460709063000, MONITOR DE 19.5", MCA	15,167,00
361	1477 PC ACER, MOD ATC-70A0684 ASPIRE T, 13, 6GB EN RAM, 1TB EN DD, SERIAL N° DTB15A00460709063000, MONITOR DE 19.5", MCA	15,167,00
362	1478 PC ACER, MOD ATC-70A0684 ASPIRE T, 13, 6GB EN RAM, 1TB EN DD, SERIAL N° DTB15A00460709063000, MONITOR DE 19.5", MCA	15,167,00
363	1479 PC ACER, MOD ATC-70A0684 ASPIRE T, 13, 6GB EN RAM, 1TB EN DD, SERIAL N° DTB15A00460709063000, MONITOR DE 19.5", MCA	15,167,00
364	1480 PC ACER, MOD ATC-70A0684 ASPIRE T, 13, 6GB EN RAM, 1TB EN DD, SERIAL N° DTB15A00460709063000, MONITOR DE 19.5", MCA	15,167,00
365	1481 PC ACER, MOD ATC-70A0684 ASPIRE T, 13, 6GB EN RAM, 1TB EN DD, SERIAL N° DTB15A00460709063000, MONITOR DE 19.5", MCA	15,167,00
366	1482 PC ACER, MOD ATC-70A0684 ASPIRE T, 13, 6GB EN RAM, 1TB EN DD, SERIAL N° DTB15A00460709063000, MONITOR DE 19.5", MCA	15,167,00
367	1483 PC ACER, MOD ATC-70A0684 ASPIRE T, 13, 6GB EN RAM, 1TB EN DD, SERIAL N° DTB15A00460709063000, MONITOR DE 19.5", MCA	15,167,00
368	1484 PC ACER, MOD ATC-70A0684 ASPIRE T, 13, 6GB EN RAM, 1TB EN DD, SERIAL N° DTB15A00460709063000, MONITOR DE 19.5", MCA	15,167,00
369	1485 PC ACER, MOD ATC-70A0684 ASPIRE T, 13, 6GB EN RAM, 1TB EN DD, SERIAL N° DTB15A00460709063000, MONITOR DE 19.5", MCA	15,167,00
370	1486 PC ACER, MOD ATC-70A0684 ASPIRE T, 13, 6GB EN RAM, 1TB EN DD, SERIAL N° DTB15A00460709063000, MONITOR DE 19.5", MCA	15,167,00
371	1487 PC ACER, MOD ATC-70A0684 ASPIRE T, 13, 6GB EN RAM, 1TB EN DD, SERIAL N° DTB15A00460709063000, MONITOR DE 19.5", MCA	15,167,00
372	1488 PC ACER, MOD ATC-70A0684 ASPIRE T, 13, 6GB EN RAM, 1TB EN DD, SERIAL N° DTB15A00460709063000, MONITOR DE 19.5", MCA	15,167,00
373	1489 PC ACER, MOD ATC-70A0684 ASPIRE T, 13, 6GB EN RAM, 1TB EN DD, SERIAL N° DTB15A00460709063000, MONITOR DE 19.5", MCA	15,167,00
374	1490 PC ACER, MOD ATC-70A0684 ASPIRE T, 13, 6GB EN RAM, 1TB EN DD, SERIAL N° DTB15A00460709063000, MONITOR DE 19.5", MCA	15,167,00

Código	Descripción del Bien	Valor HISTÓRICO
375	PC ACER. MOD ATC-710-MRGA ASPIRE T. 13, 6GB EN RAM, 1TB EN DD. SERIAL N° DTB15A100461001F703000. MONITOR DE 19.5". MCA ACER. MOD V209HDL. SERIAL N° MMLV6AMM01692045228594	15,167.00
376	PC ACER. MOD ATC-710-MRGA ASPIRE T. 13, 6GB EN RAM, 1TB EN DD. SERIAL N° DTB15A100461001F720000. MONITOR DE 19.5". MCA ACER. MOD V209HDL. SERIAL N° MMLV6AMM01692045228594	15,167.00
377	PC ACER. MOD ATC-710-MRGA ASPIRE T. 13, 6GB EN RAM, 1TB EN DD. SERIAL N° DTB15A100461001F730000. MONITOR DE 19.5". MCA ACER. MOD V209HDL. SERIAL N° MMLV6AMM01692045228594	15,167.00
378	PC ACER. MOD ATC-710-MRGA ASPIRE T. 13, 6GB EN RAM, 1TB EN DD. SERIAL N° DTB15A100461001F730000. MONITOR DE 19.5". MCA ACER. MOD V209HDL. SERIAL N° MMLV6AMM01692045228594	15,167.00
379	PC ACER. MOD ATC-710-MRGA ASPIRE T. 13, 6GB EN RAM, 1TB EN DD. SERIAL N° DTB15A100461001F840000. MONITOR DE 19.5". MCA ACER. MOD V209HDL. SERIAL N° MMLV6AMM01692045228594	15,167.00
380	PC ACER. MOD ATC-710-MRGA ASPIRE T. 13, 6GB EN RAM, 1TB EN DD. SERIAL N° DTB15A100461001F840000. MONITOR DE 19.5". MCA ACER. MOD V209HDL. SERIAL N° MMLV6AMM01692045228594	15,167.00
381	PC ACER. MOD ATC-710-MRGA ASPIRE T. 13, 6GB EN RAM, 1TB EN DD. SERIAL N° DTB15A100461001F840000. MONITOR DE 19.5". MCA ACER. MOD V209HDL. SERIAL N° MMLV6AMM01692045228594	15,167.00
382	PC ACER. MOD ATC-710-MRGA ASPIRE T. 13, 6GB EN RAM, 1TB EN DD. SERIAL N° DTB15A100461001F840000. MONITOR DE 19.5". MCA ACER. MOD V209HDL. SERIAL N° MMLV6AMM01692045228594	15,167.00
383	PC ACER. MOD ATC-710-MRGA ASPIRE T. 13, 6GB EN RAM, 1TB EN DD. SERIAL N° DTB15A100461001F840000. MONITOR DE 19.5". MCA ACER. MOD V209HDL. SERIAL N° MMLV6AMM01692045228594	15,167.00
384	PC ACER. MOD ATC-710-MRGA ASPIRE T. 13, 6GB EN RAM, 1TB EN DD. SERIAL N° DTB15A100461001F840000. MONITOR DE 19.5". MCA ACER. MOD V209HDL. SERIAL N° MMLV6AMM01692045228594	15,167.00
385	PC ACER. MOD ATC-710-MRGA ASPIRE T. 13, 6GB EN RAM, 1TB EN DD. SERIAL N° DTB15A100461001F840000. MONITOR DE 19.5". MCA ACER. MOD V209HDL. SERIAL N° MMLV6AMM01692045228594	15,167.00
386	PC ACER. MOD ATC-710-MRGA ASPIRE T. 13, 6GB EN RAM, 1TB EN DD. SERIAL N° DTB15A100461001F840000. MONITOR DE 19.5". MCA ACER. MOD V209HDL. SERIAL N° MMLV6AMM01692045228594	15,167.00
387	PC ACER. MOD ATC-710-MRGA ASPIRE T. 13, 6GB EN RAM, 1TB EN DD. SERIAL N° DTB15A100461001F840000. MONITOR DE 19.5". MCA ACER. MOD V209HDL. SERIAL N° MMLV6AMM01692045228594	15,167.00
388	4 DECAADA DE RESISTENCIA	2,800.00
389	FRECUENCIOMETRO	3,664.00
390	8 TRAZADOR DE SEÑALES F-38 Y 35A	27,807.00
391	TV. A. COLOR F-31	6,153.20
392	15 ANQUEL TIPO ESQUELETO	3,552.40
393	17 MESA MOVIL. PIMOTOR M10400173	4,370.00
394	21 PAQ. HERRAMIENTAS M30100777 FOLIO 17	3,420.00
395	23 ESTANTE TIPO D	3,516.34
396	24 ANQUEL TIPO ESQUELETO	3,937.64
397	27 BANCO DE TRABAJO M10400173	7,998.00
398	40 PAQ. HERRAMIENTAS M30100777 FOLIO 17	66,401.00
399	45 HORNO DE CANTARRA M30100460 F.40	74,750.00
400	50 AP. PROBADOR. M3030007 F.23	34,235.00
401	53 CALA DE BOMBAS M30300015	36,341.00
402	54 LABORATORIO AUTONÓMICA M30400622 F.25	543,416.00
403	61 MOTOR DIESEL M30200008	133,860.00
404	84 MESA BINARIA M10600015	5,900.00
405	100 COMPRESORA M30100023	8,240.00
406	101 SINCROGRAFO M30100108 FOLIO 02	57,301.50
407	102 MOTOR DE GASOLINA M108010028	4,800.00
408	110 PLUMA LEVANTADORA M30100080	6,230.00
409	111 PRENSA "H" M	2,680.00
410	114 BOMBA DE INYECCION M30300010	6,037.50
411	117 BOMBA INYECCION. M30300013	9,640.55
412	126 SOLDADORA ELECTRICA M30100111	6,203.00
413	144 TABLERO DIBAJITO M30400401	3,150.00
414	155 FUENTE REGULADA M30200023	26,800.00
415	159 TV. MODULAR. M30200654 FOLIO 30	8,890.00
416	163 ESTRUCTURA PICARGA PESADA. M10400057	1,800.00
417	166 BANCO DE TRABAJO M10400158	2,508.00
418	179 BANCO DE TRABAJO M10400158	4,772.50
419	189 TINACOS ROTOPLAST. 1100 L TS	6,325.00
420	193 BANCO TRABAJO B4. CUBIERTA LAMINA	31,050.00
421	194 BANCO TRABAJO B4	31,050.00
422	195 MESA CONFECCION DE ROPA 2440X10150X15	10,925.00
423	199 MAQUINA COSTURA RECTA BRAZOLARGO DOBLEDESPUNTE(NO SE ENCONTRÓ)	26,750.00
424	201 MAQUINA COSTURA. SOBRESHIADORA. HILOS AGUILA-RECT	30,820.00
425	204 MAQUINA COSTURA. RECTA BRAZO-CORTO DOBLE DESPUNTE C/DIFERENCIA(SE ENCUENTRAN 13 MAQUINAS CON EL MISMO	47,725.00
426	207 MAQUINA COSTURA. RECTA BRAZO-CORTO DOBLE DESPUNTE C/DIFERENCIA(SE ENCUENTRAN 13 MAQUINAS CON EL MISMO	30,820.00
427	208 MAQ-COST. COBRIETA UNA AGUILA ROSALES 2	25,760.00
428	210 MAQ-COST. SOBRESHIADORA 3 HILOS	6,106.55
429	212 MAQ. CANGREJO ROTATIVO ESP. TODO WATER 01 CABORCA (NO SE ENCUENTRA LA DEL PLANTEL HERMOSILLO)	12,362.50
430	216 MANQUI T-FALLER MUELER CARTON REFORZADO	27,743.75
431	220 TALAORO P/ELA B"	24,080.88
432	221 MAQ. COLLINRETE 5000 AUTOMÁTICA	0.00
433	232 BANCO PLABORAT. TUBULAR CIMDRA	
434	233 BANCO TRABAJO B9 CUBIERTA MADERA	

Código	Descripción del Bien	Valor HISTÓRICO
435	236 AIRE ACOND. CARRIERS TONELADAS N° DE SERIE 1197241107	12,902.48
436	237 MESAS MADERA CONFECC. DE ROPA	1,265.00
437	240 CILINDROS PIGAS	2,980.00
438	243 ENRADADOR MASTERCOOL MOTOR HP	4,886.50
439	244 AEROCOOLERS MASTER COOL 6600 PCM 1HP	9,800.00
440	280 ANQUEL T. ESQUELETO 915X100X210 MM AL TUBA. (2 NO SE ENCONTRARON)	17,919.30
441	313 COMPRESOR AIRE TANQUE DE 30 L TS 1.5 HP MOTOR	12,085.07
442	314 ESCOPLO C/CAZABEL OSCILANTE P/TRABAJO HORIZ. Y VERTICAL	54,729.94
443	321 TALAORO COLUMANA TRIFASICO 1.25 HP.	12,085.07
444	323 TROMPO PAJAMERA MONT. CAB. HUSILLO RALO CUERDA 4"	8,160.09
445	328 ESCOPLOS C/ROCCAS P/MADEIRA DE 6X3200 MM	51,902.38
446	332 ESCOPLOS C/ROCCAS MADERA DE 30X777 MM	10,062.50
447	332 SIERRA ELECT. CALADORA PORT. 110VTS (NO SE ENCONTRARON)	10,062.50
448	333 SIERRA RADIAL UNIVERSAL DISCO 11" MOTOR 2HP	21,211.75
449	368 AEROCOOLER WINDCOOL VHT0038. S. 4110	6,256.00
450	368 YUNQUEL/CIENDEIRO P/HEBREGO ARCO FORJADO 110 R. D. G	6,164.00
451	392 DORADORA UNIVERSAL PLAMINA 1.22 WTS. M30100081	16,807.25
452	393 FUENTE DE PODER MASTECH MOD-HY 3003	7,093.00
453	397 SOLDAD. OXACETIL. CORT. -SOLDAR WELDER M30100112 CAB.	12,075.00
454	407 ESMERIL BANCO PARAMOUNT 0.56 CF-PH-212. M30100336	8,492.75
455	417 ANQUEL TIPO MODIA C/PIERTAS 81 EN REFRIGERACION Y 1 EN CARPINTERIA	3,641.00
456	418 INTERRUPTOR FOTOELECTRICO 20 AMPIS Y 110 VOLTS. SIN MARCA Y MODELO	5,968.50
457	434 P/ERTIGA PROF. KEARNEY	5,328.33
458	436 BALANCEADOR ARMADURAS. IMPASA MOD BDC-305	4,795.50
459	437 TORNO PARA ARMADURAS TIPO BANCO DIAM. DE VOLTEO MARCA. IMPASA MODELO TA1	4,025.00
460	441 WATTMETRO PARA MEDICION DE POTENCIA ACTIVA CON MEDICION ELECTRODIN. MARCA TELETERNIK TK. MODELO W IF-POR	30,587.00
461	447 WATTMETRO ELECTRODINAMICO MONOFASICO PARA CA CON ACCESORIOS MARCA TELETERNIK. MODELO W IF-POR	9,660.00
462	448 TAB. MODULAR PAUTOMATISMO CONT. ELECT. CUAVE 490-458	9,660.00
463	450 MOTOR TRIFASICO JAUT ARDILLA	80,500.00
464	452 SIST. ENTRENAMIENTO MODULAR MOTORES ELECT CLAY 457-472	32,392.39
465	457 FUENTE O TRANSFORMADOR DE VOLTAJES	290,000.00
466	458 MOTOR SINCRONICO TRIFASICO	120,000.00
467	459 MOTOR MONOFASICO	19,423.36
468	460 MOTOR SINCRONICO TRIFASICO	8,900.00
469	461 MOTOR SINCRONICO TRIFASICO	7,990.00
470	463 MOTOR MONOFASICO	3,330.00
471	464 MESA MONTAJE MODULOS	5,529.00
472	465 WATTMETRO	36,253.00
473	467 MOTOR DE CORRIENTE CONTINUA INDEPENDIENTE	2,551.00
474	471 MOTOR UNIVERS. O MOTOR ROTOR DEBRANDOR	49,618.00
475	472 BANCO ALINEACION Y REP PITY Y AP. ELECTS. DE LORENZO	38,801.00
476	473 BANCO DE TRABAJO	10,120.00
477	502 SURTIDOR DE AGUA FRIA Y CALIENTE	2,622.00
478	520 EXTINGUIDOR CAPACIDAD 818KG	26,405.00
479	521 EQ. DE SONIDO MEZCLADORA-AMP. MIC DE MANO	2,961.25
480	526 EXTINGUIDOR CAPACIDAD 818KG	68,719.42
481	527 EXTINGUIDOR CAPACIDAD 818KG	0.00
482	590 ENTRENADOR DE FRENSOS DE DISCO Y TAMBOR MOD DBM-100(CAN)	0.00
483	592 ENTRENADOR ABS MOD. EB-563	0.00
484	583 ENTRENADOR DE INYECCION DE COMBUSTIBLE MOD EB-561(CANA)	0.00
485	584 ENTRENADOR EN SISTEMAS DE ARRANQUE MOD. ATECH-811(CANA)	0.00
486	585 ENTRENADOR DE CARGA MOD. ATECH-812(CANA)	0.00
487	586 ENTRENADOR INTERACTIVO MODELO. ATECH-411 CON VEHICULO REAL	0.00
488	587 ENTRENADOR EN SISTEMAS DE INST. LUGES Y ACCE(CANANA)	0.00
489	588 ENTRENADOR EN SISTEMAS DE INST. LUGES Y ACCE(CANANA)	0.00
490	589 MODELO SECCIONADO DE FRENSOS MOD. 1420(CANANA)	820,469.10
491	590 MODELO SECCIONADO DE MOTOR ACOMBUSTION MOD. 120(CANANA)	0.00
492	591 MODELO SECCIONADO DE MOTOR DE ARRANQUE MOD. 1432(CANANA)	0.00
493	592 MODELO SECCIONADO DE TRANSMISION MANUAL MOD. 1207(CANANA)	0.00
494	598 ESPEJO PROBADOR T. BIOMBO	6,532.00
495	672 AIRE ACONDICIONADO MARCA CABRIER DE 5 TONELADAS N° DE SERIE 0701040281	26,405.00
496	677 BANDERAS NAVAL MOND TRICOLOR. ASTA DE LATON. NICHRO DE NIAO	6,817.50
497	726 GENERADOR DE FUNCIONES	72,220.00
498	735 EQUIPO DIAGNOSTICO FUEL INJECTION TIPO SCANNER MCA. QTC MOD. 3382	37,925.57
499	738 EXTRACTORES DE UNIONES PARA ROTULAS MCA. ATD (JUEGO)	4,774.80
500	745 MESA MOVIL PARA MOTOR VIVO MCA. ATD	6,154.80

Código	Descripción del Bien	Valor HISTÓRICO
635	ESCRITORIO E/elec. METAL CON UN PEDISTAL MARBETE ANTERIOR 807 SISTEMA 2	17,500.00
636	1401 SILICON E/ RESPALDO ALTO MARBETE ANTERIOR 515 SISTEMA 2	11,600.00
637	1402 SILICON E/ PISALA DE JUNTAS COLOR NEGRO MARBETE ANTERIOR 839 SISTEMA 2	15,420.00
638	1403 SILICON E/ PISALA DE JUNTAS COLOR NEGRO MARBETE ANTERIOR 839 SISTEMA 2	12,520.00
639	1404 MESA CON RUEDAS COLOR COCABA MARBETE ANTERIOR 884 SISTEMA ANTERIOR	3,450.00
640	1405 CALCULADORA TEXAS INSTR. 502-SVC MARBETE ANTERIOR 987 SISTEMA 2	6,340.00
641	1406 MESA DE JUNTAS CIRCULAR MARBETE ANTERIOR 631 SISTEMA 2	12,288.00
642	1407 SILLA SELC. RESPALDO FIJO MARBETE ANTERIOR 837 SISTEMA ANTERIOR	9,300.00
643	1409 ARCHIVERO DE METAL M10100034 MARBETE ANTERIOR 902 SISTEMA ANTERIOR	2,280.76
644	1410 VIDEOCAMERA MARCA SONY N° DE SERIE 1024543 (SE ENCUENTRA EN DIRECCION DE VINCULACION) MARBETE ANTERIOR 908	7,370.00
645	1411 IMPRESORA OFISETJE 8 100	1,728.00
646	1411 SILLA TUBULAR COLOR NEGRO (PAQUETE DE 4 PIEZAS CADA UNO)	3,046.00
647	1298 SILLA FILAS PARA VISITANTES/PIZCULETA COLOR NEGRO ESTRUCTURA TUBULAR	11,730.00
648	966 AIRE ACONDICIONADO MINI-SPLIT DE 2 TONELADAS	12,778.88
649	1437 VIDEO PROYECTOR MARCA BENQ	6,217.60
650	1334 VIDEO PROYECTOR BEKO NS/P0M01C1215000	5,823.20
651	1438 PARRILLA DE 3 QUEMADORES EN LINEA CON RESPALDO FABRICADO TOTALMENTE EN ACERO INOXIDABLE CON ENTREPANO Y BASE TUBULAR DEL MISMO MATERIAL MEDIDAS DE 1.50X.60X.90M TS DE ALTO	15,150.00
652	1440 TUBULAR DEL MISMO MATERIAL MEDIDAS DE 1.50X.60X.90M TS DE ALTO	15,150.00
653	1442 CAMPANA DE EXTRACCION EN ACERO INOXIDABLE CON 2 FILTROS TIPO LABERINTO MEDIDAS 1.20X.65X.60M TS	8,899.98
654	1411 CAMPANA DE EXTRACCION EN ACERO INOXIDABLE CON 2 FILTROS TIPO LABERINTO MEDIDAS 1.20X.65X.60M TS	8,899.98
655	1445 MESA DE TRABAJO RUIDO DE ACERO INOXIDABLE	1,508.00
656	1446 MESA DE TRABAJO RUIDO DE ACERO INOXIDABLE	1,508.00
657	1447 MESA DE TRABAJO RUIDO DE ACERO INOXIDABLE	1,508.00
658	1448 MESA DE TRABAJO RUIDO DE ACERO INOXIDABLE	1,508.00
659	1449 MESA DE TRABAJO RUIDO DE ACERO INOXIDABLE	1,508.00
660	1450 MESA DE TRABAJO RUIDO DE ACERO INOXIDABLE	1,508.00
661	1451 MESA DE TRABAJO RUIDO DE ACERO INOXIDABLE	1,508.00
662	1452 MESA DE TRABAJO RUIDO DE ACERO INOXIDABLE	1,508.00
663	1453 MESA DE TRABAJO RUIDO DE ACERO INOXIDABLE	1,508.00
664	1454 MESA DE TRABAJO RUIDO DE ACERO INOXIDABLE	1,508.00
665	1455 MESA DE TRABAJO RUIDO DE ACERO INOXIDABLE	1,508.00
666	1456 MESA DE TRABAJO RUIDO DE ACERO INOXIDABLE	1,508.00
667	1457 MESA DE TRABAJO RUIDO DE ACERO INOXIDABLE	1,508.00
668	1458 MESA DE TRABAJO RUIDO DE ACERO INOXIDABLE	1,508.00
669	1459 MESA DE TRABAJO RUIDO DE ACERO INOXIDABLE	1,508.00
670	1460 MESA DE TRABAJO RUIDO DE ACERO INOXIDABLE	1,508.00
671	1461 MESA DE TRABAJO RUIDO DE ACERO INOXIDABLE	1,508.00
672	1462 MESA DE TRABAJO RUIDO DE ACERO INOXIDABLE	1,508.00
673	1463 MESA DE TRABAJO RUIDO DE ACERO INOXIDABLE	1,508.00
674	1464 MESA DE TRABAJO RUIDO DE ACERO INOXIDABLE	1,508.00
675	1465 MESA DE TRABAJO RUIDO DE ACERO INOXIDABLE	1,508.00
676	1466 MESA DE TRABAJO RUIDO DE ACERO INOXIDABLE	1,508.00
677	1467 44 BANCOS DE ACERO INOXIDABLE	28,072.00
678	1444 DISPENSADOR DE PISO (DESPACHADOR DE AGUA)	1,942.68
679	1468 PINTARRON BLANCO DE 2.40 X 1.20	2,599.98
680	1469 PINTARRON BLANCO DE 2.40 X 1.20	2,599.98
681	1470 PINTARRON BLANCO DE 2.40 X 1.20	2,599.98
682	1471 PINTARRON BLANCO DE 2.40 X 1.20	2,599.98
683	1472 PINTARRON BLANCO DE 2.40 X 1.20	2,599.98
684	1473 TV. COLOR DIDACID. EN GABINETE	4,050.00
685	1412 AC/ MINISPLIT MIRAGE TITANIUM DE 1 TON. N° DF/USOR- EBF12T15140802440. N°S COMPRESOR CBF12T15140803545 (SALA DE	3,890.00
686	1413 AC/ MINISPLIT MIRAGE TITANIUM DE 1 TON. N°S DF/USOR- EBF12T15140803561. N°S COMPRESOR CBF12T15140803685 (SALA DE	3,890.00
687	1428 TELEVISION DE 32" MARCA PHILIPS	4,626.54
688	1429 TELEVISION DE 32" MARCA PHILIPS	4,626.54
689	1283 VIDEO PROYECTOR INFOCUS N°S: A2N8B300085 MD- W2100	3,744.55
690	965 FRIGOBARRA MARCA SAN'YO. MODELO SR-36TISM. N° DE SERIE 020808743	2,063.98
691	1438 AC/ MINISPLIT DE ZTON SOLO FRIO	9,200.00
692	1431 LAVACABEZAS CON TINA Y TAPIZADO	3,538.00
693	1432 LAVACABEZAS CON TINA Y TAPIZADO	3,538.00
694	1433 SILLA HIDRAULICA PARA CORTE DE CABELLO	4,524.00
695	1434 SILLA HIDRAULICA PARA CORTE DE CABELLO	4,524.00
696	1435 SILLA HIDRAULICA PARA CORTE DE CABELLO	4,524.00
697	1436 SILLA HIDRAULICA PARA CORTE DE CABELLO	4,524.00
698	1441 INOXIDABLE	2,784.00
699	1504 AEROCOOLER DE 4.800PIES. MARCA MAXICOOL. MOTOR TRIFASICO	14,112.48
700	1505 AEROCOOLER DE 4.800PIES. MARCA MAXICOOL. MOTOR TRIFASICO	14,112.48

Código	Descripción del Bien	Valor HISTÓRICO
701	1506 AEROCOOLER DE 4.800PIES. MARCA MAXICOOL. MOTOR TRIFASICO	14,112.48
702	1507 PARRILLA DE 3 QUEMADORES EN LINEA EN ACERO INOXIDABLE. MEDIDAS DE 1.50 X.60 X.90M TS DE ALTO	15,150.00
703	1508 PARRILLA DE 3 QUEMADORES EN LINEA EN ACERO INOXIDABLE. MEDIDAS DE 1.50 X.60 X.90M TS DE ALTO	15,150.00
704	1509 CAMPANA DE EXTRACCION EN ACERO INOXIDABLE CON 3 FILTROS TIPO LABERINTO. INCLUDE DUSCTO Y EXTRACTOS AXIAL 1500PCM. MEDIDAS 1.50X. 65X. 60M TS	10,700.00
705	1510 CAMPANA DE EXTRACCION EN ACERO INOXIDABLE CON 3 FILTROS TIPO LABERINTO. INCLUDE DUSCTO Y EXTRACTOS AXIAL 1500PCM. MEDIDAS 1.50X. 65X. 60M TS	10,700.00
706	1473 MAQUINA CANTEAADORA DE 12" MOTOR 3HP. 220V. 60HZ. 3 FASES. 4 CUCHILLAS. MARCA SILVERLINE. MODELO DC-WJ12-3	55,995.81
707	1474 MAQUINA CEPILLO MOLINADOR DE 13" CON 3 CUCHILLAS. 1.5HP. 220V. 1 FASE. MARCA SILVERLINE. MODELO DC-WPM13	18,828.54
708	1475 MAQUINA SIERRA INGLETEADORA DE 10"DESIZANTE. MOTOR DE 2HP. 110V. MONOFASICO. MARCA SILVERLINE. MODELO DC-SI.10-0	4,952.04
709	1430 PANTALLA DE PROYECCION DE TERPIE	1,200.20
710	19 MESA BINARIA PARA COMPUTADORA CON PORTATECLADO. PORTA CPU AL PISO Y BASE PARA MONITOR COLGANTE Y PROYECTOR DE	2,875.00
711	20 MESA BINARIA PARA COMPUTADORA CON PORTATECLADO. PORTA CPU AL PISO Y BASE PARA MONITOR COLGANTE Y PROYECTOR DE	2,875.00
712	23 MESA BINARIA PARA COMPUTADORA CON PORTATECLADO. PORTA CPU AL PISO Y BASE PARA MONITOR COLGANTE Y PROYECTOR DE	2,875.00
713	40 MESA BINARIA PARA COMPUTADORA CON PORTATECLADO. PORTA CPU AL PISO Y BASE PARA MONITOR COLGANTE Y PROYECTOR DE	2,875.00
714	263 MESA BINARIA PARA COMPUTADORA CON PORTATECLADO. PORTA CPU AL PISO Y BASE PARA MONITOR COLGANTE Y PROYECTOR DE	2,875.00
715	319 MESA BINARIA PARA COMPUTADORA CON PORTATECLADO. PORTA CPU AL PISO Y BASE PARA MONITOR COLGANTE Y PROYECTOR DE	2,875.00
716	320 MESA BINARIA PARA COMPUTADORA CON PORTATECLADO. PORTA CPU AL PISO Y BASE PARA MONITOR COLGANTE Y PROYECTOR DE	2,875.00
717	321 MESA BINARIA PARA COMPUTADORA CON PORTATECLADO. PORTA CPU AL PISO Y BASE PARA MONITOR COLGANTE Y PROYECTOR DE	2,875.00
718	322 MESA BINARIA PARA COMPUTADORA CON PORTATECLADO. PORTA CPU AL PISO Y BASE PARA MONITOR COLGANTE Y PROYECTOR DE	2,875.00
719	323 MESA BINARIA PARA COMPUTADORA CON PORTATECLADO. PORTA CPU AL PISO Y BASE PARA MONITOR COLGANTE Y PROYECTOR DE	2,875.00
720	324 MESA BINARIA PARA COMPUTADORA CON PORTATECLADO. PORTA CPU AL PISO Y BASE PARA MONITOR COLGANTE Y PROYECTOR DE	2,875.00
721	325 MESA BINARIA PARA COMPUTADORA CON PORTATECLADO. PORTA CPU AL PISO Y BASE PARA MONITOR COLGANTE Y PROYECTOR DE	2,875.00
722	326 MESA BINARIA PARA COMPUTADORA CON PORTATECLADO. PORTA CPU AL PISO Y BASE PARA MONITOR COLGANTE Y PROYECTOR DE	2,875.00
723	328 MESA BINARIA PARA COMPUTADORA CON PORTATECLADO. PORTA CPU AL PISO Y BASE PARA MONITOR COLGANTE Y PROYECTOR DE	2,875.00
724	388 MESAS PARA COMPUTADORA COLOR MIEL	9,947.75
725	402 MESAS PARA COMPUTADORA COLOR MIEL	9,947.75
726	433 Impresora de Punto. Epson. Modelo LX-300. N°S: G8D707027 EMPALME	2,899.00
727	434 CPU LANIX TITAN N°S: 886529850 MOTOR: FAABU07014480U MD-4030 LDD 17"	9,540.00
728	436 CPU LANIX TITAN N°S: 886529850 MOTOR: FAABU07014480U MD-4030 LDD 17"	9,540.00
729	436 CPU LANIX TITAN N°S: 886529850 MOTOR: FAABU07014751U MD-4030 LDD 17"	9,540.00
730	437 CPU LANIX TITAN N°S: 886529873 MOTOR: FAABU07014756U MD-4030 LDD 17"	9,540.00
731	438 CPU LANIX TITAN N°S: 886529819 MOTOR: FAABU07014826U MD-4030 LDD 17"	9,540.00
732	440 CPU LANIX TITAN N°S: 886529855 MOTOR: FAABU07014833U MD-4030 LDD 17"	9,540.00
733	441 CPU LANIX TITAN N°S: 886529887 MOTOR: FAABU07015057U MD-4030 LDD 17"	9,540.00
734	442 CPU LANIX TITAN N°S: 886529888 MOTOR: FAABU07015064U MD-4030 LDD 17"	9,540.00
735	443 CPU LANIX TITAN N°S: 886529869 MOTOR: FAABU07015176U MD-4030 LDD 17"	9,540.00
736	444 CPU LANIX TITAN N°S: 886529801 MOTOR: FAABU07015189U MD-4030 LDD 17"	9,540.00
737	445 CPU LANIX TITAN N°S: 886529813 MOTOR: FAABU07015215U MD-4030 LDD 17"	9,540.00
738	446 CPU LANIX TITAN N°S: 886529819 MOTOR: FAABU07015230U MD-4030 LDD 17"	9,540.00
739	447 CPU LANIX TITAN N°S: 886529819 MOTOR: FAABU07015231U MD-4030 LDD 17"	9,540.00
740	448 CPU LANIX TITAN N°S: 886529819 MOTOR: FAABU07015231U MD-4030 LDD 17"	9,540.00
741	449 CPU LANIX TITAN N°S: 886529825 MOTOR: FAABU07015235U MD-4030 LDD 17"	9,540.00
742	450 CPU LANIX TITAN N°S: 886529828 MOTOR: FAABU07015241U MD-4030 LDD 17"	9,540.00
743	451 CPU LANIX TITAN N°S: 886529828 MOTOR: FAABU07015241U MD-4030 LDD 17"	9,540.00
744	452 CPU LANIX TITAN N°S: 886529833 MOTOR: FAABU07015336U MD-4030 LDD 17"	9,540.00
745	453 CPU LANIX TITAN N°S: 886529833 MOTOR: FAABU07015361U MD-4030 LDD 17"	9,540.00
746	454 CPU LANIX TITAN N°S: 886529840 MOTOR: FAABU07015503U MD-4030 LDD 17"	9,540.00
747	455 CPU LANIX TITAN N°S: 886529845 MOTOR: FAABU07015507U MD-4030 LDD 17"	9,540.00
748	456 CPU LANIX TITAN N°S: 886529845 MOTOR: FAABU07015509U MD-4030 LDD 17"	9,540.00
749	457 CPU LANIX TITAN N°S: 886529840 MOTOR: FAABU07015512U MD-4030 LDD 17"	9,540.00
750	458 CPU LANIX TITAN N°S: 886530074 MOTOR: FAABU07015515U MD-4030 LDD 17"	9,540.00
751	497 CHECKAOR DE HUELLA DIGITAL. MCA. FINGERPRINT READER. HANSTER. II. MOD. FHD008A. SN. 134214H01938	2,975.20
752	508 CPU CHIA 1982 INTEL CORE N°S: 3555A. 134450A. 1.5GHZ. MEMORIA RAM: 1GB. 5.25" DVD. SATA-11T. 6GBPS. DVD-RW VIDEO INTEL HD	11,656.84
753	510 TECLADO USB. MOUSE OPTICO GABINETE MINI TORRE WINDOWS 8. 1 PRO MONITOR N°S: H211216030. 0812. CHUJA 21.5" LED. GARANTIA 3 AÑOS	11,656.84
754	512 CPU CHIA 1982 INTEL CORE N°S: 3555B. 134450A. 1.5GHZ. MEMORIA RAM: 1GB. 5.25" DVD. SATA-11T. 6GBPS. DVD-RW VIDEO INTEL HD	11,656.84
755	513 TECLADO USB. MOUSE OPTICO GABINETE MINI TORRE WINDOWS 8. 1 PRO MONITOR N°S: H211216030. 0812. CHUJA 21.5" LED. GARANTIA 3 AÑOS	11,656.84
756	514 CPU CHIA 1982 INTEL CORE N°S: 3555B. 134450A. 1.5GHZ. MEMORIA RAM: 1GB. 5.25" DVD. SATA-11T. 6GBPS. DVD-RW VIDEO INTEL HD	11,656.84
757	30 ENFRADOR CALENTADOR AGUA WABE	2,981.25
758	37 GABINETE METALICO (BODEGAN)	3,881.25
759	41 EQUIPO DE SONIDO COMPLETO (REPRODUCTOR Y GRABADORA DE CASSETTE. REPRODUCTOR DE DISCO. BOCINAS)	34,359.71
760	42 M. COSER 5 HILOS YAMATO M. YAG690H. S. 902160(CABORCA)	28,130.08
761	43 M. COSER 5 HILOS YAMATO M. YAG690H. S. 902160(CABORCA)	24,485.00
762	44 M. BROTHER RECTA MARK III. M. D8287.5.5. S. 60028700	10,380.00
763	287 VENTILADORES	2,718.12
764	310 BOMBEO PEGADISO DE MADEIRA	3,082.00
765	313 BANCO DE TRABAJO (MESA)	7,245.00

Código	Descripción del Bien	Valor HISTÓRICO
834	REFRIGERADOR VERTICAL DE 1 PUERTA MARCA NIEO	14.758,68
835	BATIDORA DE 4.5LTS MARCA KITCHEN AID	8.405,36
836	LAVABAZES CON TINA EN FIBRA DE VIDRIO Y ESTRUCTURA EN MDF. COLOR NEGRO	5.486,80
837	ESTUFA MARCA DE MODELO EM660NIE. SERIAL 1510L089881	3.988,09
838	REFRIGERADOR DE 65 MARCA WHIRPOOL. MODELO WT6607D SERIAL V93738686	6.499,00
839	PROYECTOR INFOCUS IN173A 3000 LUMENES NS-BAT64260659	5.139,80
840	VIDEO PROYECTOR MARCA BENG	6.217,60
841	MESA PARA COMPUTADORA COLOR NIEL CON PORTATECLADO Y PORTA CPU	1.408,75
842	MESA PARA COMPUTADORA COLOR NIEL	500,25
843	MESA PARA COMPUTADORA COLOR NIEL	500,25
844	MESA PARA COMPUTADORA COLOR NIEL	500,25
845	MESA PARA COMPUTADORA COLOR NIEL CON PORTATECLADO Y PORTA CPU	1.408,75
846	MESA PARA COMPUTADORA COLOR NIEL CON PORTATECLADO Y PORTA CPU	1.408,75
847	MESA PARA COMPUTADORA COLOR NIEL CON PORTATECLADO Y PORTA CPU	1.408,75
848	MESA PARA COMPUTADORA COLOR NIEL CON PORTATECLADO Y PORTA CPU	1.408,75
849	MESA PARA COMPUTADORA COLOR NIEL CON PORTATECLADO Y PORTA CPU	1.408,75
850	MESA PARA COMPUTADORA COLOR NIEL CON PORTATECLADO Y PORTA CPU	1.408,75
851	MESA PARA COMPUTADORA COLOR NIEL CON PORTATECLADO Y PORTA CPU	1.408,75
852	MESA PARA COMPUTADORA COLOR NIEL CON PORTATECLADO Y PORTA CPU	1.408,75
853	MESA PARA COMPUTADORA COLOR NIEL CON PORTATECLADO Y PORTA CPU	1.408,75
854	MESA PARA COMPUTADORA COLOR NIEL CON PORTATECLADO Y PORTA CPU	1.408,75
855	MESA PARA COMPUTADORA COLOR NIEL CON PORTATECLADO Y PORTA CPU	1.408,75
856	MESA PARA COMPUTADORA COLOR NIEL CON PORTATECLADO Y PORTA CPU	1.408,75
857	MESA PARA COMPUTADORA COLOR NIEL CON PORTATECLADO Y PORTA CPU	1.408,75
858	MESA PARA COMPUTADORA COLOR NIEL CON PORTATECLADO Y PORTA CPU	1.408,75
859	MESA PARA COMPUTADORA COLOR NIEL CON PORTATECLADO Y PORTA CPU	1.408,75
860	MESA PARA COMPUTADORA COLOR NIEL CON PORTATECLADO Y PORTA CPU	1.408,75
861	MESA PARA COMPUTADORA COLOR NIEL CON PORTATECLADO Y PORTA CPU	1.408,75
862	MESA PARA COMPUTADORA COLOR NIEL CON PORTATECLADO Y PORTA CPU	1.408,75
863	CPU JANIX TITAN Z700 SERIE 059512365. MONITOR SERIE 4128X217865. TECLADO MOUSE (EN MAGDALENA)	10.899,70
864	CPU JANIX TITAN Z700 SERIE 059512365. MONITOR SERIE 4128X217865. TECLADO MOUSE (MAGDALENA)	10.899,70
865	CPU JANIX TITAN Z700 SERIE 059512365. MONITOR SERIE 4128X217865. TECLADO MOUSE (MAGDALENA)	10.899,70
866	CPU JANIX TITAN Z700 SERIE 059512365. MONITOR SERIE 4128X217865. TECLADO MOUSE (MAGDALENA)	10.899,70
867	CPU JANIX TITAN Z700 SERIE 059512365. MONITOR SERIE 4128X217865. TECLADO MOUSE (MAGDALENA)	10.899,70
868	CPU JANIX TITAN Z700 SERIE 059512365. MONITOR SERIE 4128X217865. TECLADO MOUSE (MAGDALENA)	10.899,70
869	CPU JANIX TITAN Z700 SERIE 059512365. MONITOR SERIE 4128X217865. TECLADO MOUSE (MAGDALENA)	10.899,70
870	CPU JANIX TITAN Z700 SERIE 059512365. MONITOR SERIE 4128X217865. TECLADO MOUSE (MAGDALENA)	10.899,70
871	CPU JANIX TITAN Z700 SERIE 059512365. MONITOR SERIE 4128X217865. TECLADO MOUSE (MAGDALENA)	10.899,70
872	CPU JANIX TITAN Z700 SERIE 059512365. MONITOR SERIE 4128X217865. TECLADO MOUSE (MAGDALENA)	10.899,70
873	CPU JANIX TITAN Z700 SERIE 059512365. MONITOR SERIE 4128X217865. TECLADO MOUSE (MAGDALENA)	10.899,70
874	CPU JANIX TITAN Z700 SERIE 059512365. MONITOR SERIE 4128X217865. TECLADO MOUSE (MAGDALENA)	10.899,70
875	CPU JANIX TITAN Z700 SERIE 059512365. MONITOR SERIE 4128X217865. TECLADO MOUSE (MAGDALENA)	10.899,70
876	CPU JANIX TITAN Z700 SERIE 059512365. MONITOR SERIE 4128X217865. TECLADO MOUSE (MAGDALENA)	10.899,70
877	CPU JANIX TITAN Z700 SERIE 059512365. MONITOR SERIE 4128X217865. TECLADO MOUSE (MAGDALENA)	10.899,70
878	CPU JANIX TITAN Z700 SERIE 059512365. MONITOR SERIE 4128X217865. TECLADO MOUSE (MAGDALENA)	10.899,70
879	CPU JANIX TITAN Z700 SERIE 059512365. MONITOR SERIE 4128X217865. TECLADO MOUSE (MAGDALENA)	10.899,70
880	CPU JANIX TITAN Z700 SERIE 059512365. MONITOR SERIE 4128X217865. TECLADO MOUSE (MAGDALENA)	10.899,70
881	CPU JANIX TITAN Z700 SERIE 059512365. MONITOR SERIE 4128X217865. TECLADO MOUSE (MAGDALENA)	10.899,70
882	CPU JANIX TITAN Z700 SERIE 059512365. MONITOR SERIE 4128X217865. TECLADO MOUSE (MAGDALENA)	10.899,70
883	CPU JANIX TITAN Z700 SERIE 059512365. MONITOR SERIE 4128X217865. TECLADO MOUSE (MAGDALENA)	10.899,70
884	CPU JANIX TITAN Z700 SERIE 059512365. MONITOR SERIE 4128X217865. TECLADO MOUSE (MAGDALENA)	10.899,70
885	CPU JANIX TITAN Z700 SERIE 059512365. MONITOR SERIE 4128X217865. TECLADO MOUSE (MAGDALENA)	10.899,70
886	CPU JANIX TITAN Z700 SERIE 059512365. MONITOR SERIE 4128X217865. TECLADO MOUSE (MAGDALENA)	10.899,70
887	CPU JANIX TITAN Z700 SERIE 059512365. MONITOR SERIE 4128X217865. TECLADO MOUSE (MAGDALENA)	10.899,70
888	CPU JANIX TITAN Z700 SERIE 059512365. MONITOR SERIE 4128X217865. TECLADO MOUSE (MAGDALENA)	10.899,70
889	CPU JANIX TITAN Z700 SERIE 059512365. MONITOR SERIE 4128X217865. TECLADO MOUSE (MAGDALENA)	10.899,70
890	CPU JANIX TITAN Z700 SERIE 059512365. MONITOR SERIE 4128X217865. TECLADO MOUSE (MAGDALENA)	10.899,70
891	CPU JANIX TITAN Z700 SERIE 059512365. MONITOR SERIE 4128X217865. TECLADO MOUSE (MAGDALENA)	10.899,70
892	CPU JANIX TITAN Z700 SERIE 059512365. MONITOR SERIE 4128X217865. TECLADO MOUSE (MAGDALENA)	10.899,70
893	CPU JANIX TITAN Z700 SERIE 059512365. MONITOR SERIE 4128X217865. TECLADO MOUSE (MAGDALENA)	10.899,70
894	CPU JANIX TITAN Z700 SERIE 059512365. MONITOR SERIE 4128X217865. TECLADO MOUSE (MAGDALENA)	10.899,70
895	CPU JANIX TITAN Z700 SERIE 059512365. MONITOR SERIE 4128X217865. TECLADO MOUSE (MAGDALENA)	10.899,70
896	CPU JANIX TITAN Z700 SERIE 059512365. MONITOR SERIE 4128X217865. TECLADO MOUSE (MAGDALENA)	10.899,70
897	CPU JANIX TITAN Z700 SERIE 059512365. MONITOR SERIE 4128X217865. TECLADO MOUSE (MAGDALENA)	10.899,70
898	CPU JANIX TITAN Z700 SERIE 059512365. MONITOR SERIE 4128X217865. TECLADO MOUSE (MAGDALENA)	10.899,70
899	CPU JANIX TITAN Z700 SERIE 059512365. MONITOR SERIE 4128X217865. TECLADO MOUSE (MAGDALENA)	10.899,70
900	CPU JANIX TITAN Z700 SERIE 059512365. MONITOR SERIE 4128X217865. TECLADO MOUSE (MAGDALENA)	10.899,70

Código	Descripción del Bien	Valor HISTÓRICO
766	BANCO DE TRABAJO (MESA)	7.245,00
767	BANCO DE TRABAJO (MESA)	7.245,00
768	BANCO DE TRABAJO (MESA)	7.245,00
769	Sillas para corte de peluquería de compañía y diez canas trazos cromados, forro vinyl color negro. alto 90 cm. Ancho 57 cm. y largo 57 cm.	2.817,50
770	Estilador Capacidad 8 kg. solvente químico ABC	745,00
771	Llave de madera COLOR VINO Dn 1.6 x 1.1 x 40. con llave con 4 divisiones	3.220,00
772	AIRE A/C TRANSFER MINI (DE 1 TONELADA) NS-7654060013501 (366526000389)	5.625,00
773	AIRE A/C TRANSFER DE 1.5 TONELADAS NS-3616360006023 (3616360006011)	7.125,00
774	SILLA DE PLEGUEA TUPITRE	4.071,00
775	ENFRADOR DE AGUA NIS-310760401803 MARCA GENERAL-ELECTRIC. DE 02 TOMAS AGUA FRIA Y CALIENTE	2.185,00
776	LAVABAZES CON SILLON INTEGRADO Y JUEGO DE LLAVES	6.394,00
777	TORNO PARALELO CONT NUMERO M30100311 F-38	316.700,00
778	FRESADORA UNIVERSAL M30100312 F-38	296.600,00
779	FRESADORA UNIVERSAL M30100312 F-38	296.600,00
780	ELECTROEROSIONADORA M30100316 F-39	1.333.960,00
781	BANCO DE TRABAJO MESA (MARBETE ANTERIOR 389)	7.245,00
782	BANCO DE TRABAJO MESA (MARBETE ANTERIOR 397)	7.245,00
783	22 CONJUNTO ELECTICO FORMADO POR ESCRITORIO/EJEC.- ARCHIVERO HORIZONTAL. CESTO PARA PAPELES, COLOR CAOBA	10.729,50
784	20 ESCRITORIO SECRETARIAL METALICO (CHICO)	3.335,00
785	SILLA SECRETARIAL RESPALDO ALTO COLOR NEGRO	2.955,00
786	ARCHIVERO METALICO DE CUATRO GAVETAS TAMANO OFICIO	1.882,62
787	ARCHIVERO METALICO DE CUATRO GAVETAS TAMANO OFICIO	1.882,62
788	ARCHIVO LABORATORIO LINEA ESTUJAN TIL ASIENTO DE MADERA EXTRUCCION TUBULAR COLOR NEGRO	2.746,50
789	SILLA PLEGABLE DE LAMINA COLOR ASESNA	1.230,00
790	ESCRITORIO TIPO GRAPA DE 120 X 60 CM CON UN CAJON Y UNA GAVETA DE ARCHIVO COLOR CAOBA NEGRO	2.294,25
791	MESA MULTIDUSOS DE 60 X 40 EN MELAMINA COLOR CAOBA NEGRO	1.006,25
792	SILLA DE PLASTICO CON BASE TUBULAR COLOR NEGRO	5.986,50
793	AC MINISPLIT MIRAGE S-MEC-1821F803803479. UNIDAD S-SMCC1821F803801324	5.539,13
794	AC MINISPLIT MIRAGE S-MEC-1821F803803384. UNIDAD S-SMCC1821F803801273	5.539,13
795	AC MINISPLIT MIRAGE S-MEC-1821F803803371. UNIDAD S-SMCC1821F803801046	5.539,13
796	AC MINISPLIT MIRAGE S-MEC-1821F803803370. UNIDAD S-SMCC1821F803801108	5.539,13
797	MESAS PLEGABLES DE 1.20 X 74 X 75 CON CUBIERTA DE PLASTICO BASE TUBULAR DE 34" CAL. 18 TERMINADOS EN PINTURA EPOXICA	4.508,00
798	ENFRADOR DE AGUA MARCA DE DOS TOMAS AGUA FRIA Y CALIENTE COLOR AUBRENDRA	2.242,50
799	AC VENTANA NS81110001676 MIRAGE	5.148,82
800	AC VENTANA NS81110001676 MIRAGE	5.148,82
801	AC VENTANA NS81110001676 MIRAGE	5.148,82
802	AC VENTANA NS81110001676 MIRAGE	5.148,82
803	MIRAGE NS/OFFICOR 801101610 NS/CONDENSADOR 802100289 MIRAGE	4.984,32
804	MIRAGE NS/OFFICOR 801101610 NS/CONDENSADOR 802100289 MIRAGE	4.984,32
805	TV DAEWOO 29" SERIE MFDYD1120. CHEGAR PUEDE ESTAR REPETIDA DE AREA DE INGRES	3.220,00
806	MESAS DE VISTA COLOR NEGRO	19.575,00
807	MESAS PLEGABLES (MARBETE ANT 474) DE 1.20 X 74 X 75 CON CUBIERTA DE PLASTICO BASE TUBULAR DE 34" CAL. 18 TERMINADOS EN PINTURA EPOXICA	4.508,00
808	ESTANTES METALICOS CON 5 ENTREPANOS CALIBRE 24 REFUERZO INFERIOR 0.40X0.85	3.874,40
809	515 AC MINISPLIT MIRAGE	6.449,99
810	515 AC MINISPLIT MIRAGE	6.449,99
811	TELEVISION DE 32" MARCA PHILIPS	4.626,54
812	TANQUE DE GAS DE 8KG VERTICAL	1.374,95
813	ALACRÑA DE DOS PUERTAS CON LLAVE	3.770,00
814	BANCOS PARA LABORATORIO	8.700,00
815	CAJAS PARA MASAJES	3.480,00
816	525 CAJAS PARA MASAJES	3.480,00
817	SILLA HIDRAULICA PARA CORTE DE CABELLO	4.524,00
818	SILLA HIDRAULICA PARA CORTE DE CABELLO	4.524,00
819	SILLA HIDRAULICA PARA CORTE DE CABELLO	4.524,00
820	531 MESA PARA EMPOTRAR MANIQUES	1.798,00
821	532 MESA PARA EMPOTRAR MANIQUES	1.798,00
822	533 MESA PARA EMPOTRAR MANIQUES	1.798,00
823	543 INOXIDABLE	2.784,00
824	MAQUINA DE CODER FACILITA	3.479,00
825	535 MAQUINA DE CODER FACILITA	3.479,00
826	536 MAQUINA DE CODER FACILITA	3.479,00
827	537 MAQUINA DE CODER FACILITA	3.479,00
828	538 MAQUINA DE CODER FACILITA	3.479,00
829	539 MAQUINA DE CODER FACILITA	3.479,00
830	540 MAQUINA DE CODER FACILITA	3.479,00
831	541 MAQUINA DE CODER FACILITA	3.479,00
832	544 MAQUINA DE COSTURA MARCA SINGER. MODELO FACILITA PRO 4411. SERIAL 4411ZHC153006082	4.091,20
833	545 MAQUINA DE COSTURA MARCA SINGER. MODELO FACILITA PRO 4411. SERIAL 4411ZHC153006082	4.091,20
834	548 PINTARRON BLANCO DE 2.40 X 1.20	2.599,97

Código	Descripción del Bien	Valor HISTÓRICO
1036	ENGARGOLADORA DE AFRILLO DE PLÁSTICO MARCA ESCRIMEX	2.018,40
1037	PINTARRON BLANCO DE 2,40 X 1,20	2.589,97
1038	MESA PARA COMPUTADORA DE COLOR MIEL (BELLEZA)	994,75
1039	MESA DIDÁCTICA BINARIA PCPU, CON PORTATECLADO, PORTA CPU AL PISO, BASE PANTONITOR COLGANTE CON PROTECTOR DE VIDRIO EN GRIS	4.473,57
1040	MESA DIDÁCTICA BINARIA PCPU, CON PORTATECLADO, PORTA CPU AL PISO, BASE PANTONITOR COLGANTE CON PROTECTOR DE VIDRIO EN GRIS	4.473,56
1041	MESA DIDÁCTICA BINARIA PCPU, CON PORTATECLADO, PORTA CPU AL PISO, BASE PANTONITOR COLGANTE CON PROTECTOR DE VIDRIO EN GRIS	4.473,56
1042	MESA DIDÁCTICA BINARIA PCPU, CON PORTATECLADO, PORTA CPU AL PISO, BASE PANTONITOR COLGANTE CON PROTECTOR DE VIDRIO EN GRIS	4.473,56
1043	MESA PARA COMPUTADORA DE COLOR MIEL (BELLEZA)	994,75
1044	MESA PARA COMPUTADORA DE COLOR MIEL (BELLEZA)	994,75
1045	MESA DIDÁCTICA BINARIA PCPU, CON PORTATECLADO, PORTA CPU AL PISO, BASE PANTONITOR COLGANTE CON PROTECTOR DE VIDRIO EN GRIS	4.473,56
1046	MESA DIDÁCTICA BINARIA PCPU, CON PORTATECLADO, PORTA CPU AL PISO, BASE PANTONITOR COLGANTE CON PROTECTOR DE VIDRIO EN GRIS	4.473,56
1047	MESA DIDÁCTICA BINARIA PCPU, CON PORTATECLADO, PORTA CPU AL PISO, BASE PANTONITOR COLGANTE CON PROTECTOR DE VIDRIO EN GRIS	2.875,00
1048	MESA DIDÁCTICA BINARIA PCPU, CON PORTATECLADO, PORTA CPU AL PISO, BASE PANTONITOR COLGANTE CON PROTECTOR DE VIDRIO EN GRIS	2.875,00
1049	MESA DIDÁCTICA BINARIA PCPU, CON PORTATECLADO, PORTA CPU AL PISO, BASE PANTONITOR COLGANTE CON PROTECTOR DE VIDRIO EN GRIS	2.875,00
1050	MESA DIDÁCTICA BINARIA PCPU, CON PORTATECLADO, PORTA CPU AL PISO, BASE PANTONITOR COLGANTE CON PROTECTOR DE VIDRIO EN GRIS	2.875,00
1051	MESA DIDÁCTICA BINARIA PCPU, CON PORTATECLADO, PORTA CPU AL PISO, BASE PANTONITOR COLGANTE CON PROTECTOR DE VIDRIO EN GRIS	2.875,00
1052	MESA DIDÁCTICA BINARIA PCPU, CON PORTATECLADO, PORTA CPU AL PISO, BASE PANTONITOR COLGANTE CON PROTECTOR DE VIDRIO EN GRIS	2.875,00
1053	MESA PARA COMPUTADORA COLOR MIEL (COSTURA)	994,75
1054	MESA PARA COMPUTADORA DE COLOR MIEL (ALMAGEN)	994,75
1055	MESA PARA COMPUTADORA DE COLOR (COSTURA)	994,75
1056	CPU JANIX TITAN NS-808529412 MTOR-FAABU87015070U MD-4030 LCD 17"	10.889,70
1057	Impresora laser MD-1320 NS- CNH061R2V3 Para imprimir mínimo 22 páginas por minuto, bandeja mínima de 16 MB y 300 MHz de velocidad.	5.232,50
1058	Impresora laser MD-1320 NS- CNH061R2TG Para imprimir mínimo 22 páginas por minuto, bandeja mínima de 16 MB y 300 MHz de velocidad.	5.232,50
1059	CPU JANIX TITAN NS-808529381 MTOR-FAABU87014488U MD-4030 LCD 17"	9.540,00
1060	CPU JANIX TITAN NS-808529382 MTOR-FAABU87014495U MD-4030 LCD 17"	9.540,00
1061	CPU JANIX TITAN NS-808529374 MTOR-FAABU87014761U MD-4030 LCD 17"	9.540,00
1062	CPU JANIX TITAN NS-808529375 MTOR-FAABU87014760U MD-4030 LCD 17"	9.540,00
1063	CPU JANIX TITAN NS-808529376 MTOR-FAABU87014813U MD-4030 LCD 17"	9.540,00
1064	CPU JANIX TITAN NS-808529380 MTR-FAABU87014620U MD-4030 LCD 17"	9.540,00
1065	CPU JANIX TITAN NS-808529383 MTR-FAABU87015070U MD-4030 LCD 17"	9.540,00
1066	CPU JANIX TITAN NS-808529389 MTOR-FAABU87015650U MD-4030 LCD 17"	9.540,00
1067	CPU JANIX TITAN NS-808529404 MTOR-FAABU87015620U MD-4030 LCD 17"	9.540,00
1068	CPU JANIX TITAN NS-808529412 MTOR-FAABU87015070U MD-4030 LCD 17"	9.540,00
1069	CPU JANIX TITAN NS-808529414 MTOR-FAABU87015070U MD-4030 LCD 17"	9.540,00
1070	CPU JANIX TITAN NS-808529428 MTOR-FAABU87015980U MD-4030 LCD 17"	9.540,00
1071	CPU JANIX TITAN NS-808529438 MTOR-FAABU87015920U MD-4030 LCD 17"	9.540,00
1072	CPU JANIX TITAN NS-808529438 MTOR-FAABU87015920U MD-4030 LCD 17"	9.540,00
1073	CPU JANIX TITAN NS-808529439 MTR-FAABU87015980U MD-4030 LCD 17"	9.540,00
1074	CPU JANIX TITAN NS-808529439 MTR-FAABU87015980U MD-4030 LCD 17"	9.540,00
1075	CPU JANIX TITAN NS-808529477 MTOR-FAABU87015480U MD-4030 LCD 17"	9.540,00
1076	CPU JANIX TITAN NS-808529478 MTOR-FAABU87015514U MD-4030 LCD 17"	9.540,00
1077	CPU JANIX TITAN NS-808529483 MTR-FAABU87015090U MD-4030 LCD 17"	9.540,00
1078	CPU JANIX TITAN NS-808529487 MTR-FAABU87015118U MD-4030 LCD 17"	9.540,00
1079	CPU JANIX TITAN NS-808529488 MTR-FAABU87015138U MD-4030 LCD 17"	9.540,00
1080	CPU JANIX TITAN NS-808529497 MTR-FAABU87015680U MD-4030 LCD 17"	9.540,00
1081	CPU JANIX TITAN NS-808529497 MTR-FAABU87015680U MD-4030 LCD 17"	9.540,00
1082	CPU JANIX TITAN NS-808529498 MTR-FAABU87015690U MD-4030 LCD 17"	9.540,00
1083	CPU JANIX TITAN NS-808529498 MTR-FAABU87015690U MD-4030 LCD 17"	9.540,00
1084	CHECADOR DE HUELLA DIGITAL, MCA FINGERPRINT READER HAMSTER II, MOD. HFD08M, SN: 13421HP0138	2.575,20
1085	CPU GHIA - 1982 INTEL CORE NS-255324 104150 A 3,5GHZ MEMORIA 8GB, DDR 3-DD-TT, SATA -111 6GBPS, DVD-RW VIDEO INTEL HD TECLADO USB, MOUSE OPTICO GABINETE MINT ORBE WINDOWS 8.1 PRO MONITOR NS-10212141100281 GHUA 21.5" LED, GARANTIA 3 AÑOS	11.656,84
1086	CPU GHIA - 1982 INTEL CORE NS-255324 104150 A 3,5GHZ MEMORIA 8GB, DDR 3-DD-TT, SATA -111 6GBPS, DVD-RW VIDEO INTEL HD TECLADO USB, MOUSE OPTICO GABINETE MINT ORBE WINDOWS 8.1 PRO MONITOR NS-10212141100281 GHUA 21.5" LED, GARANTIA 3 AÑOS	11.656,84
1087	CPU GHIA - 1982 INTEL CORE NS-255324 104150 A 3,5GHZ MEMORIA 8GB, DDR 3-DD-TT, SATA -111 6GBPS, DVD-RW VIDEO INTEL HD TECLADO USB, MOUSE OPTICO GABINETE MINT ORBE WINDOWS 8.1 PRO MONITOR NS-10212141100281 GHUA 21.5" LED, GARANTIA 3 AÑOS	11.656,84
1088	CPU GHIA - 1982 INTEL CORE NS-255324 104150 A 3,5GHZ MEMORIA 8GB, DDR 3-DD-TT, SATA -111 6GBPS, DVD-RW VIDEO INTEL HD TECLADO USB, MOUSE OPTICO GABINETE MINT ORBE WINDOWS 8.1 PRO MONITOR NS-10212141100281 GHUA 21.5" LED, GARANTIA 3 AÑOS	11.656,84
1089	CPU GHIA - 1982 INTEL CORE NS-255324 104150 A 3,5GHZ MEMORIA 8GB, DDR 3-DD-TT, SATA -111 6GBPS, DVD-RW VIDEO INTEL HD TECLADO USB, MOUSE OPTICO GABINETE MINT ORBE WINDOWS 8.1 PRO MONITOR NS-10212141100281 GHUA 21.5" LED, GARANTIA 3 AÑOS	11.656,84
1090	CPU GHIA - 1982 INTEL CORE NS-255324 104150 A 3,5GHZ MEMORIA 8GB, DDR 3-DD-TT, SATA -111 6GBPS, DVD-RW VIDEO INTEL HD TECLADO USB, MOUSE OPTICO GABINETE MINT ORBE WINDOWS 8.1 PRO MONITOR NS-10212141100281 GHUA 21.5" LED, GARANTIA 3 AÑOS	6.256,00
1091	GABINETE FEDE DE LAMINA 2 PUERTAS (ALMAGEN)	3.881,25

Código	Descripción del Bien	Valor HISTÓRICO
1092	ENTRENADOR DE FRENSOS DE DISCO Y TAMBOR MOD. DEM-100	0,00
1093	ENTRENADOR DE CARGA MOD. ATECH-R12	0,00
1094	ENTRENADOR INTERACTIVO ATECH-R11 AUTO REAL CAVALIER 113-130 (GRAN AM PONTIAC)	870,149,80
1095	ENTRENADOR EN SISTEMAS DE INSTRUMENTACIÓN, LUZES Y ACCES	0,00
1096	MODELO SECCIONADO DE FRENSOS MOD. 1420	0,00
1097	MODELO SECCIONADO DE MOTOR O A COMBUSTION MOD. 1204	0,00
1098	MODELO SECCIONADO DE MOTOR DE TRANSMISION MOD. 1492	0,00
1099	MODELO SECCIONADO DE TRANSMISION MANUAL MOD. 1207	0,00
1100	REFRIGERACION "CENTRAL 5 TONELADAS MARCA CARRIER N° SERIE 0701G40262	28.405,00
1101	ESCRIPTORIO "SECRETARIAL EN L" CON 2 CALONES	13.000,00
1102	OSILOSCOPIO DE 05 5020 NS 0098588	19.020,00
1103	CONTADOR DE FRECUENCIAS EZ FC F100 NS-01050114	9.027,50
1104	GENERADOR DE FUNCIONES EUROTEK LIN 8112C NS-6229377	2.546,10
1105	JUEGOS DE LLAVES MIXTAS MILIMETRICAS INCOMRIF ETO	2.564,50
1106	PINZAS DE SEGUROS DE PRESION Y PUNTA MCA. URREA	6.901,00
1107	PISTOLA DE IMPACTO DE 1/2"	7.302,50
1108	PISTOLA DE IMPACTO DE 3/4"	7.831,50
1109	TABLERO DE HERRAMIENTAS (ALMAGEN)	35.680,00
1110	CONTADORES DE FRECUENCIA MARCA TEK TRONIX NS- CMC-251TW5387R (7R, 81, 80)	3.082,00
1111	YUQUE MARCA FEGASA 110 KG (ALMAGEN)	3.208,50
1112	BANCO DE TRABAJO (MESA)	6.727,50
1113	BANDEJA PARA MONO TRI-COLOR, ASTA DE LATON, NICHOS DE MADERA	11.561,42
1114	BASTIDOR DE PRACTICAS MARCA DESIGN SOFT MODELO TINA EXPERIMENT BOX	31.335,15
1115	BASTIDOR CON MICROPROCESADOR LORENZO DL-3165ALZ	11.089,75
1116	BASTIDOR NS-9982817 CON MICROPROCESADOR LORENZO DL 3165AL	3.488,82
1117	SISTEMA PARA EJERCICIOS DE LOGICA DE BASE MARCA LORENZO MODELO DL2201	16.693,39
1118	PANEL AMP. AUDIOESTEREO MARCA DE LORENZO MDL 2155S1	9.402,59
1119	FUENTE ESCORT NS- 200101481 EPS-4030T	5.107,74
1120	OSILOSCOPIO ESCORT EAS 1001 NS-10129885	6.900,00
1121	CONTADOR DE FREC. DIGITAL Z CANALES MCA. DE LORENZO NS-00120620	92.845,21
1122	GENERADOR DE FUNCIONES C BARRIDO 20 MCA. DE LORENZO NS-01010002	4.939,00
1123	BANCO DE TRABAJO (MESA)	24.495,00
1124	CIRC. ELECT. PONT. CAT. 13 PHEZAS	11.794,40
1125	BANCO DE TRABAJO (THERMOSILICO) CHECAR	0,00
1126	AEROCOOLER MAXCOOL N° DE SERIE 039 (ALMAGEN)	11.288,95
1127	MAQ. COSTURA YAMATO MOD. LTD NS0763940-308-167-392	5.940,00
1128	MAQ. COSTURA YAMATO MOD. LTD NS0763940-308-167-392	5.940,00
1129	SISTEMA PARA EJERCICIOS DE LOGICA DE BASE MARCA DE LORENZO MODELO DL2201	11.089,75
1130	CONTADOR DE FREC. DIGITAL Z CANALES MCA. DE LORENZO	9.402,59
1131	ESPEJO FROBADOR TIPO BIOMBO	3.907,50
1132	MAQ. DE COSER SINGER FACILITA CHUMLER MOD. SH 01683128	4.850,00
1133	PISTOLA DE TIEMPO MARCA SUNPRO (ALMAGEN)	11.794,40
1134	BANCA CON MESA DE MADERA (TIPO COOPERATIVA)	0,00
1135	REGULADOR MULTIPLE MARCA YOGAR (AJUA DE COMPUTO) S- 520	599,74
1136	MESA DE LAMINA COLOR GRIS	11.288,95
1137	CONTADOR DE FREC. DIGITAL Z CANALES MCA. DE LORENZO NS- 00101993	9.402,59
1138	CONTADOR DE FREC. DIGITAL Z CANALES MCA. DE LORENZO NS- 01050129	9.402,59
1139	ENENADOR DE FUNCIONES NS- 6224380 C/ BARRIDO 20 MCA. DE LORENZO	24.495,00
1140	MAQUINA DE COSER YAMATO MOD. LTD NS 0759840-308-197-992	24.495,00
1141	MAQUINA DE COSER YAMATO MOD. LTD NS 0759840-308-197-992	24.495,00
1142	MAQUINA DE TORSION (TORQUIMETRO) MCA. URREA	4.071,00
1143	MESA DE TRABAJO (BANCO DE TRABAJO)	11.422,95
1144	MAQUINA DE SOLDAR MARCA LINCOLN	32.200,00
1145	OSILOSCOPIO EMITEK 05-5020 NS 80013001	4.939,25
1146	OSILOSCOPIO EMITEK 05-5020 NS 80013008	42.832,95
1147	OSILOSCOPIO MARCA EZ 05-5020 NS 0127461	17.020,00
1148	CONTADOR DE FRECUENCIAS EZ FC F100 NS-01050114	8.970,00
1149	GENERADOR DE FUNCIONES EZ FC F100C NS-01050114	9.027,50
1150	OSILOSCOPIO EMITEK 05-5020 NS 80013008	42.832,95
1151	TABLERO PARA HERRAMIENTAS (ALMAGEN)	2.610,50
1152	TABLERO DE HERRAMIENTAS (ALMAGEN)	6.900,00
1153	BANCO DE TRABAJO (MESA)	6.900,00
1154	BANCO DE TRABAJO (MESA)	4.839,25
1155	BANCO DE TRABAJO (MESA)	6.900,00
1156	BANCO DE TRABAJO (MESA)	2.610,00
1157	BANCO DE TRABAJO (MESA)	2.610,00
1158	TABLERO PHERRAMIENTAS (ALMAGEN)	2.610,50
1159	TABLERO PHERRAMIENTAS (ALMAGEN)	2.610,50
1160	TABLERO PHERRAMIENTAS (ALMAGEN)	2.610,50
1161	TABLERO PHERRAMIENTAS (ALMAGEN)	2.610,50

Código	Descripción del Bien	Valor HISTORICO
1162	BANCO DE TRABAJO(MESA)	4.930.25
1163	ESPEJO PROBADOR TIPO BIOMBO	3.507.50
1164	ESPEJO PROBADOR TIPO BIOMBO	3.507.50
1165	ESPEJO PROBADOR TIPO BIOMBO	3.507.50
1166	REFRIGERACION CENTRAL CARRIER 5 TONELADAS N° SERIE 0701G44101	28.405.00
1167	MESA DE TRABAJO DE PVC	0.00
1168	GABINETE LAMINA DE 2 PUERTAS (BELLEZA)	16.154.63
1169	SILLA DE PALETA (PUPITRES)	9.159.75
1170	MICROMETRO TRUSKI MARCA STARRET	7.245.00
1171	MESA DE CORTE. CON BASE DE FIERRO	7.245.00
1172	MESA DE CORTE. CON BASE DE FIERRO	7.245.00
1173	MESA DE CORTE. CON BASE DE FIERRO	7.245.00
1174	MESA DE CORTE. CON BASE DE FIERRO	7.245.00
1175	GABINETE METALICO DE CANTREPAÑOS PM STEEL MODELO 451	3.861.25
1176	COMPRESOR DOS PASOS DE 1/2 HP TANK 300 LITRS MARCA EVANS (PROVIENE DE CALBENE)	11.347.00
1177	SUPER AUTOSCANNER (FOR SCAN TOOLS)	2.955.27
1178	SILLA para corte de pelo Base de campana y decanosa brazos cromados, forro vinil color negro, alto 90 cm, Ancho 57 cm, y largo 87 cm.	2.817.50
1179	Lavabo con sillón integrab de madera, sillón formado de vinil color negro, medida 1,25 cm, de largo, 47 cm, de ancho y 82 cm, de altura, incluyendo torquímetros TRUPER De 1/2 pulgada, con rango de 0 a 200 libras de ajuste, con analizador de sonido (dilo)	4.140.00
1180	Torniquetes Capacidad 8 kg., polvo químico ABC	2.748.50
1181	Extintor Tipo Espuma	724.50
1182	Bancos combinados (madera y metal) Estructura de terrería y cubierta de madera formada con espesura y vlnl, dimensiones de 14" x 14" ancho y 28"	3.680.00
1183	SIERRA DE MESA ENCO MDL1984BID/NIS: 88.82	2.686.66
1184	GATO PATIN DE TRES TONELADAS MARCA MIKEL S CAB3	3.375.00
1185	GATO PATIN DE TRES TONELADAS MARCA MIKEL S CAB3	0.00
1186	ZOANA METALICA 82X4.524.5 OK ZULEGOS DE DADO	4.853.45
1187	CANTIDADORA TRUPER MD-CANT-OK DE 6 1/2" HP	9.999.99
1188	SCANNER AUTOMOTRIZ INOVA OSD YORD	9.000.00
1189	DESBROZADORA DE 17 A GASOLINA, MARCA TRUPER, TIPO D, MODELO DES-25	2.729.00
1190	1 SILLA SECRETARIAL	569.01
1191	83 SILLA SECRETARIAL, MOD. S307-G	678.50
1192	ESCRITORIO EJECUTIVO EN "L" PUNTA DE BALA COLOR COBRA CON CALONERAS	13.110.00
1193	EQUIPO DE SONIDO MICROFONO, AMPLIFICADOR, 2 BOJINAS, DECK	34.359.31
1194	ARCHIVO DE MADERA DE 3 CAJONES	0.00
1195	ESCRITORIO DE AGLOMERADO COLOR GRIS EN FORMA DE ESCUADRA CON PORTATECLADO	9.734.75
1196	ARCHIVO CON 4 CARRILES	3.306.00
1197	AIRE ACONDICIONADO CARRIER N° SERIE 0704G285 (ENTREGA JUNTO CON EL PIANTEL)	0.00
1198	ESTANTE METALICO LINEA ANAQUELES DE 5 CHAROLAS DE 86 X 30 CMT. COLOR GRIS.	1.725.00
1199	ESCRITORIO DE AGLOMERADO COLOR GRIS EN FORMA DE ESCUADRA CON PORTATECLADO	4.025.00
1200	ESCRITORIO SECRETARIAL EN "L" CON CALONERA	1.265.00
1201	SILLA SECRETARIAL DE LUDJO ELEVACION AUTOMATICA BASE ESTRELLADA DE 5 PUJN	789.50
1202	ARCHIVO HORIZONTAL DE DOS GAVETAS	3.305.86
1203	REPRODUCTOR DE CD MP3 MARCA PANASONIC, PLATAIFICADOR, TROMBETA RECTANGULAR ALUMINIO, ELIMINADOR P ENCODEADOR, ADAPTADOR JACK 3.5, 2 MICROFONOS Y ADAPTADOR DE ENCENDEDOR (ESTA EN ALMACEN)	3.063.00
1204	ARCHIVO METALICO DE 4 GAVETAS COLOR ARENA	2.990.00
1205	SILLON EJECUTIVO OFIINO MOD. ONLIM655 FIEL CON VINIL NEGRO CON RODAJAS Y BRAZOS	1.472.00
1206	ARCHIVO VERTICAL DE 4 GAVETAS COLOR ARENA	2.208.00
1207	ESTANTE METALICO LINEA ANAQUEL CON 5 CHAROLAS DE 86 X 40 COLOR GRIS.	586.50
1208	ARCHIVO METALICO DE 4 GAVETAS TAMAÑO OFICIO COLOR ARENA CON LLAVE	2.185.00
1209	ARCHIVO VERTICAL DE MADERA COLOR COBRA CON NEGRODE 4 GAVETAS TAMAÑO OFICIO	3.323.50
1210	Impresora de Punto, Epson, Modelo LX-300, NIS: G8D728337	2.899.00
1211	MINISPLIT MIRAGE NIS-DFSJR SMC121F08R03559 T10N COMP-SMCC121F08R032978	3.869.95
1212	VIDEO PROYECTOR INFOCUS NIS-AZMB95001598 MD-Y02-100	8.984.25
1213	AC VENTANA n#8 111000181 MIRAGE	5.148.82
1214	AC VENTANA n#8 111000181 MIRAGE	5.148.82
1215	AC VENTANA n#8 111000181 MIRAGE	5.148.82
1216	AC VENTANA n#8 111000181 MIRAGE	5.148.82
1217	AC VENTANA n#8 111000323 MIRAGE	5.148.82
1218	AC VENTANA n#8 111000323 MIRAGE	5.148.82
1219	AC VENTANA n#8 111000242 MIRAGE	5.148.82
1220	AC VENTANA n#8 111000242 MIRAGE	5.148.82
1221	AC VENTANA n#8 111000165 MIRAGE	5.148.82
1222	AC VENTANA n#8 111000239 MIRAGE	5.148.82
1223	Minigrid NSDF0503R 601101658 NSCONDENSADOR 6621100411 MIRAGE	4.984.32
1224	ARCHIVO VERTICAL DE 4 GAVETAS OFICIO, COLOR ARENA, CON GERRADURA, CORREJERA DE EXTENSION TOTAL.	3.932.40
1225	ARCHIVO VERTICAL DE 4 GAVETAS OFICIO, COLOR ARENA, CON GERRADURA, CORREJERA DE EXTENSION TOTAL.	3.932.40
1226	SILLAS DE VISITA, APLABLES, COLOR NEGRO TAPIZADA EN TELA	43.500.00
1227	MESAS PARA COMPUTADORA COLOR BLANCAS EQUIPO DONADO	0.00
1228	PUPITRES BASE DE FIERRO COLOR CAFES CON PALETAS DE MADERA	0.00
1229	ARCHIVO	0.00

Código	Descripción del Bien	Valor HISTORICO
1230	ARCHIVERO	0.00
1231	ARCHIVERO	0.00
1232	MAQUINA DE COCER FACILITA	3.479.00
1233	MAQUINA DE COCER FACILITA	3.479.00
1234	MAQUINA DE COCER FACILITA	3.479.00
1235	MAQUINA DE COCER FACILITA	3.479.00
1236	MAQUINA DE COCER FACILITA	3.479.00
1237	MAQUINA DE COCER FACILITA	3.479.00
1238	MAQUINA DE COCER FACILITA	3.479.00
1239	MAQUINA DE COCER FACILITA	3.479.00
1240	MAQUINA DE COCER FACILITA	3.479.00
1241	903 VIDEO PROYECTOR MARCA BENQ	6.217.60
1242	VIDEO PROYECTOR MARCA BENQ	6.217.60
1243	TELEVISION DE 32" MARCA PHILIPS	4.626.54
1244	TELEVISION DE 32" MARCA PHILIPS	4.626.54
1245	TELEVISION DE 32" MARCA PHILIPS	4.626.54
1246	INDOXIDABLE	2.784.00
1247	921 MAQUINA DE COSTURA PORTATIL OVERLOCK, MARCA SINGER, MOD. 14HD844, SERIAL N° 52852081	6.071.20
1248	922 MAQUINA DE COSTURA PORTATIL OVERLOCK, MARCA SINGER, MOD. 14HD844, SERIAL N° 52852089	6.071.20
1249	926 MAQUINA SIERRA DE MESA DE 12" MOTOR 3HP, 110/220V, 1 FASE, MARCA SILVERLINE, MODELO DC1S12	40.037.40
1250	923 PINTARRON BLANCO DE 2.40 X 1.20	2.599.97
1251	924 PINTARRON BLANCO DE 2.40 X 1.20	2.599.97
1252	925 PINTARRON BLANCO DE 2.40 X 1.20	2.599.97
1253	549 TAJA EN ACERO INOXIDABLE DE 2 TINAS MEDIDAS 2.59 X 76 X 91 TINAS DE 2X X 24	6.148.00
1254	709 LAVABEZAS CON TINA EN FIBRA DE VIDRIO Y ESTRUCTURA EN MDF, COLOR NEGRO (cabecera)	5.486.80
1255	154 MESA PIMPRESA	2.622.00
1256	155 MESA PARA COMPUTADORA ANTIESTATICA	994.75
1257	97 MESA PARA COMPUTADORA ANTIESTATICA	994.75
1258	398 MESA PARA COMPUTADORA ANTIESTATICA	994.75
1259	399 MESA PARA COMPUTADORA ANTIESTATICA	994.75
1260	400 MESA PARA COMPUTADORA ANTIESTATICA	994.75
1261	401 MESA PARA COMPUTADORA ANTIESTATICA	994.75
1262	403 MESA PARA COMPUTADORA ANTIESTATICA	994.75
1263	404 MESA PARA COMPUTADORA ANTIESTATICA	994.75
1264	405 MESA PARA COMPUTADORA ANTIESTATICA	994.75
1265	406 MESA PARA COMPUTADORA ANTIESTATICA	994.75
1266	407 MESA PARA COMPUTADORA ANTIESTATICA	994.75
1267	408 MESA PARA COMPUTADORA ANTIESTATICA	994.75
1268	409 MESA PARA COMPUTADORA ANTIESTATICA	994.75
1269	410 MESA PARA COMPUTADORA ANTIESTATICA	994.75
1270	411 MESA PARA COMPUTADORA ANTIESTATICA	994.75
1271	412 MESA PARA COMPUTADORA ANTIESTATICA	994.75
1272	506 CPU LANIX TITAN 2700 SERIE 0865242276	10.899.70
1273	587 CPU LANIX TITAN NS- 80852866 MTOR-FAABU07014680 MD-4030 LCD 17"	9.540.00
1274	588 CPU LANIX TITAN NS- 808528383 MTOR-FAABU07014750 MD-4030 LCD 17"	9.540.00
1275	589 CPU LANIX TITAN NS- 808528383 MTOR-FAABU07014750 MD-4030 LCD 17"	9.540.00
1276	590 CPU LANIX TITAN NS- 808528383 MTOR-FAABU07014750 MD-4030 LCD 17"	9.540.00
1277	591 CPU LANIX TITAN NS- 808528383 MTOR-FAABU07015030 MD-4030 LCD 17"	9.540.00
1278	592 CPU LANIX TITAN NS- 808528383 MTOR-FAABU07015030 MD-4030 LCD 17"	9.540.00
1279	593 CPU LANIX TITAN NS- 808528383 MTOR-FAABU07015030 MD-4030 LCD 17"	9.540.00
1280	594 CPU LANIX TITAN NS- 808528383 MTOR-FAABU07015030 MD-4030 LCD 17"	9.540.00
1281	595 CPU LANIX TITAN NS- 808528383 MTOR-FAABU07015030 MD-4030 LCD 17"	9.540.00
1282	596 CPU LANIX TITAN NS- 808528383 MTOR-FAABU07015030 MD-4030 LCD 17"	9.540.00
1283	598 CPU Lanix Titan NS- 808528383	9.540.00
1284	599 CPU Lanix Titan NS- 808528383 MTOR-FAABU07015220	9.540.00
1285	600 CPU LANIX TITAN NS- 808528383 MTOR-FAABU07015240 MD-4030 LCD 17"	9.540.00
1286	601 CPU LANIX TITAN NS- 808528383 MTOR-FAABU07015240 MD-4030 LCD 17"	9.540.00
1287	602 CPU LANIX TITAN NS- 808528383 MTOR-FAABU07015250 MD-4030 LCD 17"	9.540.00
1288	603 CPU LANIX TITAN NS- 808528383 MTOR-FAABU07015260 MD-4030 LCD 17"	9.540.00
1289	605 CPU LANIX TITAN NS- 808528383 MTOR-FAABU07015270 MD-4030 LCD 17"	9.540.00
1290	607 CPU LANIX TITAN NS- 808528383 MTOR-FAABU07015280 MD-4030 LCD 17"	9.540.00
1291	611 CPU LANIX TITAN NS- 808528383 MTOR-FAABU07015290 MD-4030 LCD 17"	9.540.00
1292	625 CPU LANIX TITAN NS- 808528383 MTOR-FAABU07015300 LCD 17 MD-4034	9.540.00
1293	627 CPU LANIX TITAN NS- 808528383 MTOR-FAABU07015300 LCD 17 MD-4034 EXT PENASCO	9.540.00
1294	663 CHECKADOR DE HUELLA DIGITAL, MCA, FINGERPRINT READER HANISTER II, MOD. HFDU08M, SIN 13421HP0139	2.575.20
1295	671 IMPRESORA LASER BROTHER SERIE 8386038240182	2.593.00
1296	EQUIPO DE COMPUTO COMPLETO DELL SERIE 17268562848 NO FUNCIONA	10.254.40
1297	674 EQUIPO DE COMPUTO COMPLETO DELL SERIE 17268562848	10.254.40
1298	675 EQUIPO DE COMPUTO COMPLETO DELL SERIE 17268562848	10.254.40

Código	Descripción del Bien	Valor HISTÓRICO
1299	EQUIPO DE COMPUTO COMPLETO DELL SERIE-17260413249	10,254.40
1300	GPU GHIA-1962 INTEL CORE NS-255321 194190 A 3.35GHZ MEMORIA 6GB DDR 3-DD-1TB, SATA-111 16GBPS-DVD-RW VIDEO INTEL HD TECLADO USB. MOUSE OPTICO GABINETE MINI TORRE WINDOWS 8.1 PRO MONITOR NS-162121H10065 GHUA 21.5" LED, GARANTIA 3	11,656.84
1301	GPU GHIA-1962 INTEL CORE NS-255320 194190 A 3.35GHZ MEMORIA 6GB DDR 3-DD-1TB, SATA-111 16GBPS-DVD-RW VIDEO INTEL HD TECLADO USB. MOUSE OPTICO GABINETE MINI TORRE WINDOWS 8.1 PRO MONITOR NS-162121H10061 GHUA 21.5" LED, GARANTIA 3	11,656.84
1302	GPU GHIA-1962 INTEL CORE NS-255321 194190 A 3.35GHZ MEMORIA 6GB DDR 3-DD-1TB, SATA-111 16GBPS-DVD-RW VIDEO INTEL HD TECLADO USB. MOUSE OPTICO GABINETE MINI TORRE WINDOWS 8.1 PRO MONITOR NS-162121H10069 GHUA 21.5" LED, GARANTIA 3	11,656.84
1303	GPU GHIA-1962 INTEL CORE NS-255322 194190 A 3.35GHZ MEMORIA 6GB DDR 3-DD-1TB, SATA-111 16GBPS-DVD-RW VIDEO INTEL HD TECLADO USB. MOUSE OPTICO GABINETE MINI TORRE WINDOWS 8.1 PRO MONITOR NS-162121H10064 GHUA 21.5" LED, GARANTIA 3	11,656.84
1304	GPU GHIA-1962 INTEL CORE NS-255323 194190 A 3.35GHZ MEMORIA 6GB DDR 3-DD-1TB, SATA-111 16GBPS-DVD-RW VIDEO INTEL HD TECLADO USB. MOUSE OPTICO GABINETE MINI TORRE WINDOWS 8.1 PRO MONITOR NS-162121H10068 GHUA 21.5" LED, GARANTIA 3	11,656.84
1305	20 SOPORTE MOVILE PARA DESMONTAR MOTORES	3,223.50
1306	24 CAVIA MECANICO	819.65
1307	47 SOPORTE DE CHASIS (TORRES)	1,380.00
1308	50 BALANZADOR DE RUEDAS TURNERS ELECTRO ERKCO	73,600.00
1309	53 EQUIPO LUBRICACION BOMBA NEUMATICA Y MANUAL PARA ACEITE (ACETTERIA CHICA Y GRANDE)	19,167.05
1310	57 PULMATA LEVANTADORA 2 TNS BLACKHAWK	7,512.95
1311	58 Prensahidráulica 1" 1/2 TNS ERKCO	5,960.00
1312	60 SOLDADORA ELECTRICA RECTIFICADORA LINCOLN	11,422.95
1313	80 TALADRO BLACK AND DECKER DE 1/2	836.00
1314	129 MAQUINA SOLDADORA TRANSFORMADOR DIRECT MARCA INFRA	13,397.00
1315	202 BOMBEO DE TRES CARAS	3,082.00
1316	206 MAQUINA DE COSER 3 HILOS OVERLOCK MARCA YAMATO	24,495.00
1317	213 BANCOS(MESAS) DE TRABAJO	36,225.00
1318	214 BANCO PARA SENTARSE TUBULAR ASIENTO MADERA	6,244.50
1319	228 TABLERO PHERRAMENTAS	15,663.00
1320	229 BANCO PARA SENTARSE TIPO DIBUJANTE	13,390.00
1321	230 BANCOS (MESAS) DE TRABAJO	39,514.00
1322	236 MESA MOVIL MOTOR MDM MIMV	6,325.00
1323	237 MESA FIJA MOTOR MFM	3,910.00
1324	239 COMPRESOR METRO 0 300 LTR ME MOD. C300	6,900.00
1325	423 MESAS DE TRABAJO	12,834.00
1326	444 MAQUINA SOLDADORA TRANSFORMADOR DIRECT MARCA INFRA	13,397.50
1327	445 MAQUINA SOLDADORA TRANSFORMADOR DIRECT MARCA INFRA	13,397.50
1328	446 MAQUINA PARA ALINACION HUNTER FALTA FOSKY BANDA (PROPIEDAD FERROES)	13,397.50
1329	542 Soldadora eléctrica LINCOLN NS- M1051112017 De 250 Amperes, certificado CACD	0.00
1331	543 Soldadora eléctrica LINCOLN NS- M1051112017 De 250 Amperes, certificado CACD	15,490.50
1332	544 Equipo de oxigas- INFRA Pointel, equipo portátil	8,925.00
1333	578 ENFRIGADOR DE AGUA NS-S7070410181 MARCA GENERAL ELECTRIC DE 2 TOMAS	2,185.00
1334	663 MESA DE TRABAJO TIPO B4	7,245.00
1335	664 MESA DE TRABAJO TIPO B4	7,245.00
1336	665 MESA DE TRABAJO TIPO B4	7,245.00
1337	666 MESA DE TRABAJO TIPO B4	7,245.00
1338	667 MESA DE TRABAJO TIPO B4	7,245.00
1339	668 MESA DE TRABAJO TIPO B4	7,245.00
1340	669 MESA DE TRABAJO TIPO B4	7,245.00
1341	684 HORNO DE MICROONDAS 1.4 GRILL LG	7,245.00
1342	685 ESTUFA 30' EM	3,788.98
1343	686 REFRIGERADOR CONGELADOR ARRIBA ABAJO	4,988.98
1344	692 MAQ. IND. OVERLOCK- GENSY MARK 677 NS 62050955	10,928.94
1345	693 MAQ. COSTURA IND OVERLOCK GENSY 677 NS 62050958	10,928.94
1346	694 MAQ. DE COSTURA IND RECTA GENSY GEN 660971076551	9,274.55
1347	697 MAQ. COSTURA IND COVER S10CH YAMATA FY 51016 2600060261	17,975.38
1348	698 ESTUFA IEM DE 30"	3,788.98
1349	707 10 MANIQUIS DE CABELLO NATURAL CON BASE	7,310.00
1350	19 PIZARRON BLANCO	3,881.25
1351	215 GABINETE METALICO UNIVERSAL CON 4 ENTREPANOS	3,099.25
1352	413 PIZARRON DE COLOR BLANCO PARA PULMON CON SILETADOR	3,099.25
1353	462 ARCHIVO DE 2 PUERTAS	3,881.25
1354	465 CONSULTO ELECTIVO) CONSTA DE ESCRITORIO, ARCHIVERO HORIZONTAL CON 2 GANETAS, MESA PARA JUNTA Y CESTO BASURA	3,881.25
1355	536 IMPRESORNA HP LASERJET 1020 SERIE C N B K 7 6 2 3 8 7	10,728.50
1356	537 IMPRESORNA HP LASERJET 1020 NS CNCR8088590	2,173.77
1357	556 Emplumador Copiedad 8 kg., polvo químico ABC	1,782.50
1358	571 ESTANTE METALICO LINEA ANAQUELES DE 5 CHAROLAS DE 66 X 30' CMY. COLOR GRIS.	724.50
1359	579 ARCHIVERO METALICO DE GAVETAS COLOR CON LLAVE	1,725.00
1360	580 ESCRITORIO SECRETARIAL MID 1515, PUNTA DE BALA COLOR CACABA DE 150 X 60 LATARAL DE 90 X 60 CON UN CAJON Y UNA	5,037.00
1361	581 ESCRITORIO LINEA TRIDUCTION DE 120 X 60 CO UN CAJON LAPICERO Y UNA GAVETA TAMANO ARCHIVO	2,702.50
1362	581 ESCRITORIO SEMI ELEGITIVO, PUNTA DE BALA DE 180 X 60 CON LATERAL DE 120 X 45, CON UN CAJON Y UNA GAVETA TAMANO OFICIO COLOR CACABA NEGRO	2,294.25
1363	583 ESCRITORIO SECRETARIAL, PUNTA DE BALA DE 150 X 60 CON LATERAL DE 130 X 60, CON UN CAJON Y UNA GAVETA TAMANO OFICIO COLOR CACABA NEGRO	2,788.75
1364	585 EQUIPO DE COMPUTO COMPLETO DELL SERIE-17260413249	10,254.40
1365	GPU GHIA-1962 INTEL CORE NS-255321 194190 A 3.35GHZ MEMORIA 6GB DDR 3-DD-1TB, SATA-111 16GBPS-DVD-RW VIDEO INTEL HD TECLADO USB. MOUSE OPTICO GABINETE MINI TORRE WINDOWS 8.1 PRO MONITOR NS-162121H10065 GHUA 21.5" LED, GARANTIA 3	11,656.84
1366	GPU GHIA-1962 INTEL CORE NS-255320 194190 A 3.35GHZ MEMORIA 6GB DDR 3-DD-1TB, SATA-111 16GBPS-DVD-RW VIDEO INTEL HD TECLADO USB. MOUSE OPTICO GABINETE MINI TORRE WINDOWS 8.1 PRO MONITOR NS-162121H10061 GHUA 21.5" LED, GARANTIA 3	11,656.84
1367	GPU GHIA-1962 INTEL CORE NS-255321 194190 A 3.35GHZ MEMORIA 6GB DDR 3-DD-1TB, SATA-111 16GBPS-DVD-RW VIDEO INTEL HD TECLADO USB. MOUSE OPTICO GABINETE MINI TORRE WINDOWS 8.1 PRO MONITOR NS-162121H10069 GHUA 21.5" LED, GARANTIA 3	11,656.84
1368	GPU GHIA-1962 INTEL CORE NS-255322 194190 A 3.35GHZ MEMORIA 6GB DDR 3-DD-1TB, SATA-111 16GBPS-DVD-RW VIDEO INTEL HD TECLADO USB. MOUSE OPTICO GABINETE MINI TORRE WINDOWS 8.1 PRO MONITOR NS-162121H10064 GHUA 21.5" LED, GARANTIA 3	11,656.84
1369	GPU GHIA-1962 INTEL CORE NS-255323 194190 A 3.35GHZ MEMORIA 6GB DDR 3-DD-1TB, SATA-111 16GBPS-DVD-RW VIDEO INTEL HD TECLADO USB. MOUSE OPTICO GABINETE MINI TORRE WINDOWS 8.1 PRO MONITOR NS-162121H10068 GHUA 21.5" LED, GARANTIA 3	11,656.84
1370	24 CAVIA MECANICO	819.65
1371	47 SOPORTE DE CHASIS (TORRES)	1,380.00
1372	50 BALANZADOR DE RUEDAS TURNERS ELECTRO ERKCO	73,600.00
1373	53 EQUIPO LUBRICACION BOMBA NEUMATICA Y MANUAL PARA ACEITE (ACETTERIA CHICA Y GRANDE)	19,167.05
1374	57 PULMATA LEVANTADORA 2 TNS BLACKHAWK	7,512.95
1375	58 Prensahidráulica 1" 1/2 TNS ERKCO	5,960.00
1376	60 SOLDADORA ELECTRICA RECTIFICADORA LINCOLN	11,422.95
1377	80 TALADRO BLACK AND DECKER DE 1/2	836.00
1378	129 MAQUINA SOLDADORA TRANSFORMADOR DIRECT MARCA INFRA	13,397.00
1379	202 BOMBEO DE TRES CARAS	3,082.00
1380	206 MAQUINA DE COSER 3 HILOS OVERLOCK MARCA YAMATO	24,495.00
1381	213 BANCOS(MESAS) DE TRABAJO	36,225.00
1382	214 BANCO PARA SENTARSE TUBULAR ASIENTO MADERA	6,244.50
1383	228 TABLERO PHERRAMENTAS	15,663.00
1384	229 BANCO PARA SENTARSE TIPO DIBUJANTE	13,390.00
1385	230 BANCOS (MESAS) DE TRABAJO	39,514.00
1386	236 MESA MOVIL MOTOR MDM MIMV	6,325.00
1387	237 MESA FIJA MOTOR MFM	3,910.00
1388	239 COMPRESOR METRO 0 300 LTR ME MOD. C300	6,900.00
1389	423 MESAS DE TRABAJO	12,834.00
1390	444 MAQUINA SOLDADORA TRANSFORMADOR DIRECT MARCA INFRA	13,397.50
1391	445 MAQUINA SOLDADORA TRANSFORMADOR DIRECT MARCA INFRA	13,397.50
1392	446 MAQUINA PARA ALINACION HUNTER FALTA FOSKY BANDA (PROPIEDAD FERROES)	13,397.50
1393	542 Soldadora eléctrica LINCOLN NS- M1051112017 De 250 Amperes, certificado CACD	0.00
1394	543 Soldadora eléctrica LINCOLN NS- M1051112017 De 250 Amperes, certificado CACD	15,490.50
1395	544 Equipo de oxigas- INFRA Pointel, equipo portátil	8,925.00
1396	578 ENFRIGADOR DE AGUA NS-S7070410181 MARCA GENERAL ELECTRIC DE 2 TOMAS	2,185.00
1397	663 MESA DE TRABAJO TIPO B4	7,245.00
1398	664 MESA DE TRABAJO TIPO B4	7,245.00
1399	665 MESA DE TRABAJO TIPO B4	7,245.00
1400	666 MESA DE TRABAJO TIPO B4	7,245.00
1401	667 MESA DE TRABAJO TIPO B4	7,245.00
1402	668 MESA DE TRABAJO TIPO B4	7,245.00
1403	684 HORNO DE MICROONDAS 1.4 GRILL LG	7,245.00
1404	685 ESTUFA 30' EM	3,788.98
1405	686 REFRIGERADOR CONGELADOR ARRIBA ABAJO	4,988.98
1406	692 MAQ. IND. OVERLOCK- GENSY MARK 677 NS 62050955	10,928.94
1407	693 MAQ. COSTURA IND OVERLOCK GENSY 677 NS 62050958	10,928.94
1408	694 MAQ. DE COSTURA IND RECTA GENSY GEN 660971076551	9,274.55
1409	697 MAQ. COSTURA IND COVER S10CH YAMATA FY 51016 2600060261	17,975.38
1410	698 ESTUFA IEM DE 30"	3,788.98
1411	707 10 MANIQUIS DE CABELLO NATURAL CON BASE	7,310.00
1412	19 PIZARRON BLANCO	3,881.25
1413	215 GABINETE METALICO UNIVERSAL CON 4 ENTREPANOS	3,099.25
1414	413 PIZARRON DE COLOR BLANCO PARA PULMON CON SILETADOR	3,099.25
1415	462 ARCHIVO DE 2 PUERTAS	3,881.25
1416	465 CONSULTO ELECTIVO) CONSTA DE ESCRITORIO, ARCHIVERO HORIZONTAL CON 2 GANETAS, MESA PARA JUNTA Y CESTO BASURA	3,881.25
1417	536 IMPRESORNA HP LASERJET 1020 SERIE C N B K 7 6 2 3 8 7	10,728.50
1418	537 IMPRESORNA HP LASERJET 1020 NS CNCR8088590	2,173.77
1419	556 Emplumador Copiedad 8 kg., polvo químico ABC	1,782.50
1420	571 ESTANTE METALICO LINEA ANAQUELES DE 5 CHAROLAS DE 66 X 30' CMY. COLOR GRIS.	724.50
1421	579 ARCHIVERO METALICO DE GAVETAS COLOR CON LLAVE	1,725.00
1422	580 ESCRITORIO SECRETARIAL MID 1515, PUNTA DE BALA COLOR CACABA DE 150 X 60 LATARAL DE 90 X 60 CON UN CAJON Y UNA	5,037.00
1423	581 ESCRITORIO LINEA TRIDUCTION DE 120 X 60 CO UN CAJON LAPICERO Y UNA GAVETA TAMANO ARCHIVO	2,702.50
1424	581 ESCRITORIO SEMI ELEGITIVO, PUNTA DE BALA DE 180 X 60 CON LATERAL DE 120 X 45, CON UN CAJON Y UNA GAVETA TAMANO OFICIO COLOR CACABA NEGRO	2,294.25
1425	583 ESCRITORIO SECRETARIAL, PUNTA DE BALA DE 150 X 60 CON LATERAL DE 130 X 60, CON UN CAJON Y UNA GAVETA TAMANO OFICIO COLOR CACABA NEGRO	2,788.75
1426	585 EQUIPO DE COMPUTO COMPLETO DELL SERIE-17260413249	10,254.40
1427	GPU GHIA-1962 INTEL CORE NS-255321 194190 A 3.35GHZ MEMORIA 6GB DDR 3-DD-1TB, SATA-111 16GBPS-DVD-RW VIDEO INTEL HD TECLADO USB. MOUSE OPTICO GABINETE MINI TORRE WINDOWS 8.1 PRO MONITOR NS-162121H10065 GHUA 21.5" LED, GARANTIA 3	11,656.84
1428	GPU GHIA-1962 INTEL CORE NS-255320 194190 A 3.35GHZ MEMORIA 6GB DDR 3-DD-1TB, SATA-111 16GBPS-DVD-RW VIDEO INTEL HD TECLADO USB. MOUSE OPTICO GABINETE MINI TORRE WINDOWS 8.1 PRO MONITOR NS-162121H10061 GHUA 21.5" LED, GARANTIA 3	11,656.84
1429	GPU GHIA-1962 INTEL CORE NS-255321 194190 A 3.35GHZ MEMORIA 6GB DDR 3-DD-1TB, SATA-111 16GBPS-DVD-RW VIDEO INTEL HD TECLADO USB. MOUSE OPTICO GABINETE MINI TORRE WINDOWS 8.1 PRO MONITOR NS-162121H10069 GHUA 21.5" LED, GARANTIA 3	11,656.84
1430	GPU GHIA-1962 INTEL CORE NS-255322 194190 A 3.35GHZ MEMORIA 6GB DDR 3-DD-1TB, SATA-111 16GBPS-DVD-RW VIDEO INTEL HD TECLADO USB. MOUSE OPTICO GABINETE MINI TORRE WINDOWS 8.1 PRO MONITOR NS-162121H10064 GHUA 21.5" LED, GARANTIA 3	11,656.84
1431	GPU GHIA-1962 INTEL CORE NS-255323 194190 A 3.35GHZ MEMORIA 6GB DDR 3-DD-1TB, SATA-111 16GBPS-DVD-RW VIDEO INTEL HD TECLADO USB. MOUSE OPTICO GABINETE MINI TORRE WINDOWS 8.1 PRO MONITOR NS-162121H10068 GHUA 21.5" LED, GARANTIA 3	11,656.84
1432	24 CAVIA MECANICO	819.65
1433	47 SOPORTE DE CHASIS (TORRES)	1,380.00
1434	50 BALANZADOR DE RUEDAS TURNERS ELECTRO ERKCO	73,600.00
1435	53 EQUIPO LUBRICACION BOMBA NEUMATICA Y MANUAL PARA ACEITE (ACETTERIA CHICA Y GRANDE)	19,167.05
1436	57 PULMATA LEVANTADORA 2 TNS BLACKHAWK	7,512.95
1437	58 Prensahidráulica 1" 1/2 TNS ERKCO	5,960.00
1438	60 SOLDADORA ELECTRICA RECTIFICADORA LINCOLN	11,422.95
1439	80 TALADRO BLACK AND DECKER DE 1/2	836.00
1440	129 MAQUINA SOLDADORA TRANSFORMADOR DIRECT MARCA INFRA	13,397.00
1441	202 BOMBEO DE TRES CARAS	3,082.00
1442	206 MAQUINA DE COSER 3 HILOS OVERLOCK MARCA YAMATO	24,495.00
1443	213 BANCOS(MESAS) DE TRABAJO	36,225.00
1444	214 BANCO PARA SENTARSE TUBULAR ASIENTO MADERA	6,244.50
1445	228 TABLERO PHERRAMENTAS	15,663.00
1446	229 BANCO PARA SENTARSE TIPO DIBUJANTE	13,390.00
1447	230 BANCOS (MESAS) DE TRABAJO	39,514.00
1448	236 MESA MOVIL MOTOR MDM MIMV	6,325.00
1449	237 MESA FIJA MOTOR MFM	3,910.00
1450	239 COMPRESOR METRO 0 300 LTR ME MOD. C300	6,900.00
1451	423 MESAS DE TRABAJO	12,834.00
1452	444 MAQUINA SOLDADORA TRANSFORMADOR DIRECT MARCA INFRA	13,397.50
1453	445 MAQUINA SOLDADORA TRANSFORMADOR DIRECT MARCA INFRA	13,397.50
1454	446 MAQUINA PARA ALINACION HUNTER FALTA FOSKY BANDA (PROPIEDAD FERROES)	13,397.50
1455	542 Soldadora eléctrica LINCOLN NS- M1051112017 De 250 Amperes, certificado CACD	0.00
1456	543 Soldadora eléctrica LINCOLN NS- M1051112017 De 250 Amperes, certificado CACD	15,490.50
1457	544 Equipo de oxigas- INFRA Pointel, equipo portátil	8,925.00
1458	578 ENFRIGADOR DE AGUA NS-S7070410181 MARCA GENERAL ELECTRIC DE 2 TOMAS	2,185.00
1459	663 MESA DE TRABAJO TIPO B4	7,245.00
1460	664 MESA DE TRABAJO TIPO B4	7,245.00
1461	665 MESA DE TRABAJO TIPO B4	7,245.00
1462	666 MESA DE TRABAJO TIPO B4	7,245.00
1463	667 MESA DE TRABAJO TIPO B4	7,245.00
1464	668 MESA DE TRABAJO TIPO B4	7,245.00
1465	684 HORNO DE MICROONDAS 1.4 GRILL LG	7,245.00
1466	685 ESTUFA 30' EM	3,788.98
1467	686 REFRIGERADOR CONGELADOR ARRIBA ABAJO	4,988.98
1468	692 MAQ. IND. OVERLOCK- GENSY MARK 677 NS 62050955	10,928.94
1469	693 MAQ. COSTURA IND OVERLOCK GENSY 677 NS 62050958	10,928.94
1470	694 MAQ. DE COSTURA IND RECTA GENSY GEN 660971076551	9,274.55
1471	697 MAQ. COSTURA IND COVER S10CH YAMATA FY 51016 2600060261	17,975.38
1472	698 ESTUFA IEM DE 30"	3,788.98
1473	707 10 MANIQUIS DE CABELLO NATURAL CON BASE	7,310.00
1474	19 PIZARRON BLANCO	3,881.25
1475	215 GABINETE METALICO UNIVERSAL CON 4 ENTREPANOS	3,099.25
1476	413 PIZARRON DE COLOR BLANCO PARA PULMON CON SILETADOR	3,099.25
1477	462 ARCHIVO DE 2 PUERTAS	3,881.25
1478	465 CONSULTO ELECTIVO) CONSTA DE ESCRITORIO, ARCHIVERO HORIZONTAL CON 2 GANETAS, MESA PARA JUNTA Y CESTO BASURA	3,881.25
1479	536 IMPRESORNA HP LASERJET 1020 SERIE C N B K 7 6 2 3 8 7	10,728.50
1480	537 IMPRESORNA HP LASERJET 1020 NS CNCR8088590	2,173.77
1481	556 Emplumador Copiedad 8 kg., polvo químico ABC	1,782.50
1482	571 ESTANTE METALICO LINEA ANAQUELES DE 5 CHAROLAS DE 66 X 30' CMY. COLOR GRIS.	724.50
1483	579 ARCHIVERO METALICO DE GAVETAS COLOR CON LLAVE	1,725.00
1484	580 ESCRITORIO SECRETARIAL MID 1515, PUNTA DE BALA COLOR CACABA DE 150 X 60 LATARAL DE 90 X 60 CON UN CAJON Y UNA	5,037.00
1485	581 ESCRITORIO LINEA TRIDUCTION DE 120 X 60 CO UN CAJON LAPICERO Y UNA GAVETA TAMANO ARCHIVO	2,702.50
1486	581 ESCRITORIO SEMI ELEGITIVO, PUNTA DE BALA DE 180 X 60 CON LATERAL DE	

Código	Descripción del Bien	Valor HISTÓRICO
1432	MESA PARA COMPUTADORA CON PORTATECLADO Y PORTA CPU COLOR MIEL	500.25
1433	MESA DIDACTICA BINARIA PARA COMPUTADORA, CON PORTA TECLADO PORTA CPU AL PISO Y BASE PARA MONITOR	2,875.00
1434	MESA DIDACTICA BINARIA PARA COMPUTADORA, CON PORTA TECLADO PORTA CPU AL PISO Y BASE PARA MONITOR	2,875.00
1435	MESA DIDACTICA BINARIA PARA COMPUTADORA, CON PORTA TECLADO PORTA CPU AL PISO Y BASE PARA MONITOR	2,875.00
1436	MESA DIDACTICA BINARIA PARA COMPUTADORA, CON PORTA TECLADO PORTA CPU AL PISO Y BASE PARA MONITOR	2,875.00
1437	MESA DIDACTICA BINARIA PARA COMPUTADORA, CON PORTA TECLADO PORTA CPU AL PISO Y BASE PARA MONITOR	2,875.00
1438	MESA DIDACTICA BINARIA PARA COMPUTADORA, CON PORTA TECLADO PORTA CPU AL PISO Y BASE PARA MONITOR	2,875.00
1439	MESA DIDACTICA BINARIA PARA COMPUTADORA, CON PORTA TECLADO PORTA CPU AL PISO Y BASE PARA MONITOR	2,875.00
1440	MESA DIDACTICA BINARIA PARA COMPUTADORA, CON PORTA TECLADO PORTA CPU AL PISO Y BASE PARA MONITOR	2,875.00
1441	MESA DIDACTICA BINARIA PARA COMPUTADORA, CON PORTA TECLADO PORTA CPU AL PISO Y BASE PARA MONITOR	2,875.00
1442	MESA DIDACTICA BINARIA PARA COMPUTADORA, CON PORTA TECLADO PORTA CPU AL PISO Y BASE PARA MONITOR	2,875.00
1443	MESA DIDACTICA BINARIA PARA COMPUTADORA, CON PORTA TECLADO PORTA CPU AL PISO Y BASE PARA MONITOR	2,875.00
1444	MESA DIDACTICA BINARIA PARA COMPUTADORA, CON PORTA TECLADO PORTA CPU AL PISO Y BASE PARA MONITOR	2,875.00
1445	MESA DIDACTICA BINARIA PARA COMPUTADORA, CON PORTA TECLADO PORTA CPU AL PISO Y BASE PARA MONITOR	2,875.00
1446	MESA DIDACTICA BINARIA PARA COMPUTADORA, CON PORTA TECLADO PORTA CPU AL PISO Y BASE PARA MONITOR	2,875.00
1447	MESA DIDACTICA BINARIA PARA COMPUTADORA, CON PORTA TECLADO PORTA CPU AL PISO Y BASE PARA MONITOR	2,875.00
1448	MESA DIDACTICA BINARIA PARA COMPUTADORA, CON PORTA TECLADO PORTA CPU AL PISO Y BASE PARA MONITOR	2,875.00
1449	MESA DIDACTICA BINARIA PARA COMPUTADORA, CON PORTA TECLADO PORTA CPU AL PISO Y BASE PARA MONITOR	2,875.00
1450	1450 521 CPU JANIX TITAN NS- 80952998 MOTOR FA8U07015481U LCD 17" MD- 4030	9,540.00
1451	1451 522 CPU JANIX TITAN NS- 80952998 MOTOR FA8U07016310U LCD 17" MD- 4030	9,540.00
1452	1452 525 CPU JANIX TITAN NS- 80953000 MOTOR FA8U07016310U LCD 17" MD- 4030	9,540.00
1453	1453 526 CPU JANIX TITAN NS- 80952998 MOTOR FA8U07016294U LCD 17" MD- 4030	9,540.00
1454	1454 527 CPU JANIX TITAN NS- 80953038 MOTOR FA8U07015481U LCD 17" MD- 4030	9,540.00
1455	1455 528 CPU JANIX TITAN NS- 80953038 MOTOR FA8U07015481U LCD 17" MD- 4030	9,540.00
1456	1456 529 CPU JANIX TITAN NS- 80953038 MOTOR FA8U07015481U LCD 17" MD- 4030	9,540.00
1457	1457 530 CPU JANIX TITAN NS- 80953038 MOTOR FA8U07015481U LCD 17" MD- 4030	9,540.00
1458	1458 531 CPU JANIX TITAN NS- 80953038 MOTOR FA8U07015290U LCD 17" MD- 4030	9,540.00
1459	1459 532 CPU JANIX TITAN NS- 80953038 MOTOR FA8U07016335U LCD 17" MD- 4030	9,540.00
1460	1460 533 CPU JANIX TITAN NS- 80953002 MOTOR FA8U07014701U LCD 17" MD- 4030	9,540.00
1461	1461 534 CPU JANIX TITAN NS- 80953002 MOTOR FA8U07015112U LCD 17" MD- 4030	9,540.00
1462	1462 535 CPU JANIX TITAN NS- 80953042 MOTOR FA8U07015481U LCD 17" MD- 4030	9,540.00
1463	1463 536 CPU JANIX TITAN NS- 80953042 MOTOR FA8U07015481U LCD 17" MD- 4030	9,540.00
1464	1464 537 CPU JANIX TITAN NS- 80953038 MOTOR FA8U07015481U LCD 17" MD- 4030	9,540.00
1465	1465 538 CPU JANIX TITAN NS- 80953042 MOTOR FA8U07015481U LCD 17" MD- 4030	9,540.00
1466	1466 539 CPU JANIX TITAN NS- 80953043 MOTOR FA8U07015240U LCD 17" MD- 4030	9,540.00
1467	1467 540 CPU JANIX TITAN NS- 80953048 MOTOR FA8U07016328U LCD 17" MD- 4030	9,540.00
1468	1468 541 CPU JANIX TITAN NS- 80953042 MOTOR FA8U07015270U LCD 17" MD- 4030	9,540.00
1469	1469 544 CPU JANIX TITAN NS- 80952998 MOTOR FA8U07015470U LCD 17" MD- 4030	9,540.00
1470	1470 545 CPU JANIX TITAN NS- 80952944 MOTOR FA8U07015112U LCD 17" MD- 4030	9,540.00
1471	1471 574 CPU JANIX TITAN NS- 80952948 MOTOR FA8U07015970U LCD 17" MD- 4044 EXT PUNGO	9,540.00
1472	1472 593 CHECADOR PROTECTOR BENO NS- PD0601002000 SE REPUSO POR OTRO CON NUMERO DE SERIE PD1200243000S MARCA BENO	5,823.20
1473	1473 592 CHECADOR HUELLA DIGITAL, MARCA FINGERPRINT READER HAMSTER II, NS 19421HP0128, MOD. HPDU008M	2,575.20
1474	1474 639 CPU GHA- 1962 INTEL CORE N5- 255333 MOTOR FA8U07014760U LCD 17" MD- 4044 (ESTABA EN DON) (MARBETE 677)	9,540.00
1475	1475 670 CPU GHA- 1962 INTEL CORE N5- 255333 MOTOR FA8U07014760U LCD 17" MD- 4044 (ESTABA EN DON) (MARBETE 677)	11,656.84
1476	1476 671 CPU GHA- 1962 INTEL CORE N5- 255333 MOTOR FA8U07014760U LCD 17" MD- 4044 (ESTABA EN DON) (MARBETE 677)	11,656.84
1477	1477 672 CPU GHA- 1962 INTEL CORE N5- 255333 MOTOR FA8U07014760U LCD 17" MD- 4044 (ESTABA EN DON) (MARBETE 677)	11,656.84
1478	1478 673 CPU GHA- 1962 INTEL CORE N5- 255333 MOTOR FA8U07014760U LCD 17" MD- 4044 (ESTABA EN DON) (MARBETE 677)	11,656.84
1479	1479 674 CPU GHA- 1962 INTEL CORE N5- 255333 MOTOR FA8U07014760U LCD 17" MD- 4044 (ESTABA EN DON) (MARBETE 677)	11,656.84
1480	1480 688 PC ACER MOD ATC-710-M694 ASPIRE T. I3. 6GB EN RAM, 1TB EN DD, SERIAL N° DTB15AL00461001F43000, MONITOR DE 19.5", MCA	15,167.00
1481	1481 689 PC ACER MOD ATC-710-M694 ASPIRE T. I3. 6GB EN RAM, 1TB EN DD, SERIAL N° DTB15AL00461001F43000, MONITOR DE 19.5", MCA	15,167.00
1482	1482 690 PC ACER MOD ATC-710-M694 ASPIRE T. I3. 6GB EN RAM, 1TB EN DD, SERIAL N° DTB15AL00461001F43000, MONITOR DE 19.5", MCA	15,167.00
1483	1483 691 PC ACER MOD ATC-710-M694 ASPIRE T. I3. 6GB EN RAM, 1TB EN DD, SERIAL N° DTB15AL00461001F43000, MONITOR DE 19.5", MCA	15,167.00
1484	1484 692 PC ACER MOD ATC-710-M694 ASPIRE T. I3. 6GB EN RAM, 1TB EN DD, SERIAL N° DTB15AL00461001F43000, MONITOR DE 19.5", MCA	15,167.00
1485	1485 693 PC ACER MOD ATC-710-M694 ASPIRE T. I3. 6GB EN RAM, 1TB EN DD, SERIAL N° DTB15AL00461001F43000, MONITOR DE 19.5", MCA	15,167.00
1486	1486 694 PC ACER MOD ATC-710-M694 ASPIRE T. I3. 6GB EN RAM, 1TB EN DD, SERIAL N° DTB15AL00461001F43000, MONITOR DE 19.5", MCA	15,167.00
1487	1487 695 PC ACER MOD ATC-710-M694 ASPIRE T. I3. 6GB EN RAM, 1TB EN DD, SERIAL N° DTB15AL00461001F43000, MONITOR DE 19.5", MCA	15,167.00
1488	1488 696 PC ACER MOD ATC-710-M694 ASPIRE T. I3. 6GB EN RAM, 1TB EN DD, SERIAL N° DTB15AL00461001F43000, MONITOR DE 19.5", MCA	15,167.00
1489	1489 697 PC ACER MOD ATC-710-M694 ASPIRE T. I3. 6GB EN RAM, 1TB EN DD, SERIAL N° DTB15AL00461001F43000, MONITOR DE 19.5", MCA	15,167.00
1490	1490 698 PC ACER MOD ATC-710-M694 ASPIRE T. I3. 6GB EN RAM, 1TB EN DD, SERIAL N° DTB15AL00461001F43000, MONITOR DE 19.5", MCA	15,167.00

Código	Descripción del Bien	Valor HISTÓRICO
1491	1491 699 PC ACER MOD ATC-710-M694 ASPIRE T. I3. 6GB EN RAM, 1TB EN DD, SERIAL N° DTB15AL00461001F43000, MONITOR DE 19.5", MCA	15,167.00
1492	1492 700 PC ACER MOD ATC-710-M694 ASPIRE T. I3. 6GB EN RAM, 1TB EN DD, SERIAL N° DTB15AL00461001F43000, MONITOR DE 19.5", MCA	15,167.00
1493	1493 701 PC ACER MOD ATC-710-M694 ASPIRE T. I3. 6GB EN RAM, 1TB EN DD, SERIAL N° DTB15AL00461001F43000, MONITOR DE 19.5", MCA	15,167.00
1494	1494 702 PC ACER MOD ATC-710-M694 ASPIRE T. I3. 6GB EN RAM, 1TB EN DD, SERIAL N° DTB15AL00461001F43000, MONITOR DE 19.5", MCA	15,167.00
1495	1495 703 PC ACER MOD ATC-710-M694 ASPIRE T. I3. 6GB EN RAM, 1TB EN DD, SERIAL N° DTB15AL00461001F43000, MONITOR DE 19.5", MCA	15,167.00
1496	1496 704 PC ACER MOD ATC-710-M694 ASPIRE T. I3. 6GB EN RAM, 1TB EN DD, SERIAL N° DTB15AL00461001F43000, MONITOR DE 19.5", MCA	15,167.00
1497	1497 705 PC ACER MOD ATC-710-M694 ASPIRE T. I3. 6GB EN RAM, 1TB EN DD, SERIAL N° DTB15AL00461001F43000, MONITOR DE 19.5", MCA	15,167.00
1498	1498 706 PC ACER MOD ATC-710-M694 ASPIRE T. I3. 6GB EN RAM, 1TB EN DD, SERIAL N° DTB15AL00461001F43000, MONITOR DE 19.5", MCA	15,167.00
1499	1499 707 PC ACER MOD ATC-710-M694 ASPIRE T. I3. 6GB EN RAM, 1TB EN DD, SERIAL N° DTB15AL00461001F43000, MONITOR DE 19.5", MCA	15,167.00
1500	1500 5 BANCOS EST. TUBUDAR, SERIEN N° MMLXKAM00160904854225	3,933.00
1501	1501 10 TALADRO 3/8" DW 223 1200 RPM	2,835.90
1502	1502 53 MAQ. COSER COST. RECTA D027583A L00128T1 BROTHER	4,830.00
1503	1503 54 MAQ. COSTURA RECTA D027583A K900215 BROTHER	4,830.00
1504	1504 56 MAQ. COSTURA OVER 3 HILOS, YA8003H-04DF 811716 YAMATO	24,485.25
1505	1505 84 BOMBEO DE TRES CARAS	3,082.00
1506	1506 88 BANCOS DE TRABAJO (MESA)	7,245.00
1507	1507 89 BANCOS DE TRABAJO (MESA)	10,407.50
1508	1508 93 EXTINGUIDOR DE PARED	1,173.00
1509	1509 94 EXTINGUIDOR DE PARED	4,140.00
1510	1510 95 MAQUINA DE PEGAR BOTONES DE MARCA BROTHER	10,580.00
1511	1511 96 M. COST. CADENETA UNA AGUJA POSIB. QZ. F0351804	44,505.00
1512	1512 102 SINGER FACILITA ULTRA SH0152348	4,830.00
1513	1513 104 SINGER FACILITA ULTRA SH0103415	4,830.00
1514	1514 146 PIZARRON	4,140.00
1515	1515 148 REFRIGERACION CENTRAL 5 TONELADAS	28,405.00
1516	1516 157 EXTINGUIDOR DE PARED	1,173.00
1517	1517 162 BANDERINA L MONO TRIANGULO, ASTA DE LATON, NICHRO (HILLO)	6,727.50
1518	1518 174 DECADEA DE CONDENSADORES	18,860.00
1519	1519 175 DECADEA DE RESISTENCIAS	18,860.00
1520	1520 177 PIZARRON	4,140.00
1521	1521 182 BANCO DE TRABAJO (MESA)	2,622.00
1522	1522 185 CAJA DE HERRAMIENTAS (JUEGO MAESTRO INDUSTRIAL 270) PIEZAS CON GABINETE MOVIL INCOMPLETO (ALA FECHA 07-11-08	44,446.00
1523	1523 188 CONTIENE 115 PIEZAS)	4,140.00
1524	1524 201 LLAVES MIXTAS MILMETRICAS DE 6 A 25 MM	10,184.00
1525	1525 205 MICROMETRO DE 0 A 101.4 MM (0 A 4.1" MCA, SNAP ON	8,220.88
1526	1526 213 PINZAS DE SEGUROS DE PRESION Y PUNTA MCA, URREA	9,901.50
1527	1527 250 TALERO HERRAMIENTAS	2,610.00
1528	1528 236 PIZARRON	4,140.00
1529	1529 245 LABORATORIO DE ELECTRONICA	825,450.00
1530	1530 275 MODELO SECCIONADO DE FRENS	0.00
1531	1531 280 AEROCOOLER MAXXCool	9,545.00
1532	1532 281 TALADRO MARCA PAGSA	45,465.25
1533	1533 285 MANGUERAS DE LAMINA MARCA IPASA	6,899.00
1534	1534 289 DOBLADORA DE LAMINA MARCA IPASA	4,206.14
1535	1535 290 MESA DE TRABAJO CON CUBIERTA A BASE DE MADERA CON CONTACTOS	3,208.50
1536	1536 300 BANCO DE TRABAJO (MESA)	2,622.00
1537	1537 310 BANCO DE TRABAJO (MESA)	2,622.00
1538	1538 311 BANCO DE TRABAJO (MESA)	2,622.00
1539	1539 312 BANCO DE TRABAJO (MESA)	2,622.00
1540	1540 313 BANCO DE TRABAJO (MESA)	2,622.00
1541	1541 314 BANCO DE TRABAJO (MESA)	2,622.00
1542	1542 315 BANCO DE TRABAJO (MESA)	4,899.25
1543	1543 316 SILLA PALETA CON PARRILLA PORTALIBROS (PUPTRES)	5,787.25
1544	1544 317 SILLA DE PALETA CON PARRILLA PORTALIBROS (PUPTRE)	6,106.50
1545	1545 318 PIZARRON	4,140.00
1546	1546 319 EXTINGUIDOR DE PARED	1,173.00
1547	1547 320 VIDEOCASSETERA MARCA SONY	4,344.24
1548	1548 321 ENFRIOADOR DE AGUA MARCA CHICAGO	2,961.25
1549	1549 324 EXTINGUIDOR DE PARED	1,173.00
1550	1550 369 MESA DE TRABAJO CON CUBIERTA A BASE DE MADERA CON CONTACTOS	3,208.50
1551	1551 371 BANCO DE TRABAJO (MESA)	7,245.00
1552	1552 372 BANCO DE TRABAJO (MESA)	3,208.50
1553	1553 373 BANCO DE TRABAJO (MESA)	3,208.50
1554	1554 374 BANCO DE TRABAJO (MESA)	3,208.50

Código	Descripción del Bien	Valor HISTÓRICO
1555	BANCO TRABAJO B-10 TIRAS MADERA	3.208,50
1556	BANCO TRABAJO B-10 TIRAS MADERA	3.208,50
1557	BANCO TRABAJO B-10 TIRAS MADERA	3.208,50
1558	BANCO TRABAJO B-10 TIRAS MADERA	3.208,50
1559	BANCO DE TRABAJO (MESA)	3.208,50
1560	BANCO DE TRABAJO (MESA)	3.208,50
1561	BANCO DE TRABAJO (MESA)	3.208,50
1562	BANCO DE TRABAJO (MESA)	3.208,50
1563	MAQUINA DE SOLDAR MARCA INFRA MODELO 250CD	13.397,50
1564	MAQUINA DE SOLDAR MARCA INFRA MODELO 250CD	13.397,50
1565	MAQUINA DE COSTURA RECTA MARCA BROTHER	4.630,00
1566	AIRE ACONDICIONADO DE 5 TONELADAS MARCA CARRIER N° DE SERIE 0710G4489 (BOUDEGA)	28.405,00
1567	AIRE ACONDICIONADO DE 5 TONELADAS MARCA CARRIER N° DE SERIE 0710G4490 (BOUDEGA)	28.405,00
1568	ARMAZON PARA PRACTICAS DE ELECTRICIDAD MARCA GUAYCO	3.979,00
1569	ARMAZON PARA PRACTICAS DE ELECTRICIDAD MARCA SUN-EQUIPMENT	3.979,00
1570	BOILER ELECTRICO HEAT MASTER DE 15 GALONES MODELO- EHM-15 NS- 2005692756	1.611,00
1571	Mesa para maquina de teñir, toro de metalama color negro, 76 cm. de altura, 70 cm. de ancho y 36 cm. de largo.	5.175,00
1572	Condicionador de plasma LINCOLN N°S- LT06020699, 220V/440 Volts, 70/39 Ampieres, para trabajo industrial presado.	41.975,00
1573	471 Soldadora eléctrica LINCOLN N°S- MT051212029	15.490,50
1574	472 Soldadora eléctrica LINCOLN N°S- MT051212032 De 250 Amperes, certificado CA-CD	15.490,50
1575	Maniqui (dama, caballero, niño, niña) Estructura metálica forrada en esparto y mantita, lalaza, dama 32, caballero 36, niño/niña 10.	7.498,00
1576	COMPRESOR VERTICAL, 3HP., 190LT. 12 BCOM 1F, 220V # FRI3HP180LV	6.986,25
1577	CONSOLE AMPL. 4 CH 180 WATTS MD-AC-PM-415	2.300,00
1578	ESMERIL DE BANCO SURTEK MD ERM606E # DE-34	1.316,75
1579	MESAS DE TRABAJO METALICAS	0,00
1580	TALADRO DE BANCO N°S: 79770546	0,00
1581	TORNO PARA MADERA MD K12-1TN N°S: 78602038	0,00
1582	SIERRA CIRCULAR DE BANCO N°S: 73770546 MAD 7776-0734	0,00
1583	SIERRA RADIAL LEONWELL	0,00
1584	502 MODULOS PARA CORTE DE MADERA	0,00
1585	MAQUINAS DE SOLDAR MARCA CUERO CORRIENTE 110-220, CON EXTENSION DE 10 MTS. Y CABLES PARA TIERRA Y PORTA	0,00
1586	519 LAVABAZAS CON TUBAJILLAS Y MANIGUERAS.	5.990,00
1587	581 AC VENTANA n°s 811100178 MIRAGE	5.148,82
1588	594 PODADOR PARA CIEPED AGANQUINA DE 21" BSCC. DESCARGA LATERAL SIN 17258K1878	3.599,00
1589	595 TALADRO SURTEK DE COLUMNA TIBANCO 25MM SERIE TB512A	8.058,48
1590	596 TALADRO MANUAL 3/8" SERIE RMA38B	1.809,60
1591	597 TALADRO MANUAL 3/8" SERIE RMA38B	1.809,60
1592	598 ESMERIL DE BANCO OP 1/2 DOBLE SERIE EB606	2.765,50
1593	599 MOTOR TRIFASICO SIEMENS 2HP GP 100 220V SERIE 0281A13769ME/1	4.872,00
1594	600 MOTOR TRIFASICO SIEMENS 2HP GP 100 220V 0281A13769ME/77	4.872,00
1595	601 MOTOR TRIFASICO 3HP GP 100 220V SERIE 0213729010ME154	5.836,63
1596	602 MOTOR ELECTRICO 1HP 220V SERIE N0010051P966	5.106,46
1597	603 MOTOR ELECTRICO WEG 1HP 220V SERIE N00110051P958	5.106,46
1598	604 ARMAZON PARA PRACTICAS	14.623,00
1599	605 ARRANCADOR DE MOTOR 2HP TENCION REDUCIDA (AUTO TRANSFORMADOR)	1.423,00
1600	606 ARRANCADOR DE MOTOR 2HP TENCION REDUCIDA (AUTO TRANSFORMADOR)	1.508,00
1601	607 ARRANCADOR ELECTROMAGNETICO NEMA 1Y2	2.035,50
1602	608 ARRANCADOR ELECTROMAGNETICO NEMA 1Y2	2.035,50
1603	609 ARRANCADOR REVERSIBLE	2.035,50
1604	611 CARRIULLA DOBLE	7.842,00
1605	612 CONTROLADOR DE VELOCIDAD DE MOTOR (INVERSOR)	2.756,00
1606	614 EMBOBINADORA MANUAL	8.352,00
1607	620 MESAS DE TRABAJO	30.160,00
1608	627 MULTIMETRO DIGITAL DE GANCHO	7.355,31
1609	628 PRENSA PARA TUBO TIPO YUGO DE X/2 X 2 1/2	7.237,00
1610	629 RELEVADOR DE SOBRECARGA PARA MOTOR ELECTRICO	5.730,00
1611	630 SILLAS BANCO SIN RESPALDO	12.672,00
1612	631 SOPORTE DE ARMADURAS	2.506,00
1613	634 TARRAJA PARA TUBO DE 3/8 A 2"	2.506,00
1614	635 TORNILLO GIRATORIO APERTURA MAXIMA 4	14.616,00
1615	636 WATTMETRO DIGITAL	14.626,00
1616	638 COMPRESOR DIMEX DE 3HP 230V. HORIZONTAL MOD. VT627568AJ SERIAL N° 03472	4.176,00
1617	644 SIERRA DE ANGLUO DE 12" MOD. DW-715 SERIAL N° 2100831302	13.490,80
1618	649 COMPRESOR DE 60 GALONES (RUSKI MD-JUV 16314	10.080,40
1619	650 TROMPO DE 73HP SHAPER GRISLY MD-G1035	15.461,60
1620	651 TORNO 3/4HP LATHIE MARCA JET MD-708376	21.794,08
1621	652 CANTADORA DE 1.5HP DE 8 JOINTER MARCA RICON MD-25-070	19.812,80
1622	653 SIERRA CINTA 2HP BAND SAW MARCA RICON MD-10-305	8.831,08
1623	655 REBANADORA ROUTER DE 1,34 MARCA DEWALT MD-DW618	4.721,25

Código	Descripción del Bien	Valor HISTÓRICO
1624	667 CORTADORA DE METAL	5.719,11
1625	668 BAFIAER PARA AREA DE SOLDADURA	4.319,54
1626	669 MAQUINA DE COCER JUKI MD- DDL-559177 S/N- DD1-22031840 EN (MAGDALENA)	1.406,90
1627	6	3.910,00
1628	110 SILLA SECRETARIAL	678,50
1629	156 ESCRITORIO SECRETARIAL EN L. PUNTA DE BALVA DE COLOR CAOBA DE 2 CAJONES	3.933,00
1630	165 ESCRITORIO SECRETARIAL DE COLOR CAFE	0,00
1631	181 ARCHIVERO METALICO 4 GAVETAS	4.140,00
1632	227 ESCRITORIO SECRETARIAL DE COLOR CAFE	0,00
1633	368 MESA PARA JUNTAS CIRCULAR	3.680,00
1634	370 EXTINGUIDOR DE PARED	1.173,00
1635	383 ESCRITORIO DE 2 CAJONES	0,00
1636	463 Impresora de Punto, Epson, Modelo LX-300, NIS- G8D7258439	2.899,00
1637	466 Expulsor, Capacidad 8 Vg., polvo químico ABC	724,50
1638	480 GABINETE METALICO COLOR ARENA CON LLAVE	1.495,00
1639	510 ESCRITORIO SECRETARIAL PUNTA DE BALVA DE 1,38 X 60 CON LATERAL DE 80 X 50 MD. 101615. COLOR CAOBA (EXTENSIÓN PENASCO)	2.467,50
1640	511 ARCHIVERO METALICO VERTICAL DE 4 GAVETAS COLOR ARENA CON LLAVE	2.518,50
1641	515 SILLA SECRETARIAL RESPALDO MEDIANO COLOR NEGRO (PENASCO)	833,01
1642	520 ARCHIVERO METALICO DE 4 GAVETAS TAMINGO OFICIO	5.037,00
1643	546 CAMARA DIGITAL SONY NIS- S01162884J MD-D5C7230C 7ZIMP	2.035,98
1644	549 SILLA DE VISITA EOC TELA COLOR NEGRO	3.758,09
1645	570 ESCRITORIO SECRETARIAL TIPO GRAPA, DE 1,40 X80X75 MELAMINI 28MM CERRADURA CAJON LAPICERO Y UNA GAVIETA DE ARCHIVO, COLOR CAOBA NEGRO.	2.691,00
1646	571 ARCHIVERO METALICO LINEA ANQUELES DE 4 GAVETAS OFICIO SISTEMA DE ARCHIVO SUSPENDIDO, CERRADURA, PIEL	6.138,70
1647	572 SILLA SECRETARIAL MD-A15 (ASIENTO Y RESPALDO TAPIZ TELA COLOR NEGRO CON RODAJAS.	6.898,63
1648	573 EXTINTOR DE POLVO QUIMICO SECO TIPO A.B.C. DE 4 KG.S. 1EN CABORCA, 1 EN PENASCO, 1 EN SANTA ANA, Y 1 EN MAGDALENA	3.642,40
1649	579 AIRE ACONDICIONADO TIPO MINISPLIT 1 TON. SOLO FRIO	3.850,00
1650	580 EQUIPO DE SERIGRAFIA ALUMINOS	14.300,81
1651	582 AC VENTANA n°s 811100188 MIRAGE	5.148,82
1652	583 AC VENTANA n°s 811100186 MIRAGE	5.148,82
1653	584 AC VENTANA n°s 811100157 MIRAGE	5.148,82
1654	585 AC VENTANA n°s 811100022 MIRAGE	5.148,82
1655	586 AC VENTANA n°s 811100147 MIRAGE	5.148,82
1656	587 Impresor, NIS DJFUSOR 601150782 NIS CONDENSADOR 6021100443 MIRAGE	5.148,82
1657	588 AC VENTANA n°s 811100324 MIRAGE	5.148,82
1658	591 MULTIFUNCIONAL HP PRO 8600 N5CN2AGBYK26	2.999,00
1659	613 DISPENSADOR DE AGUA	2.282,00
1660	618 LIBRERO DE PISO	3.167,00
1661	619 LIBRERO DE PISO	2.282,00
1662	640 MINISPLIT MIRAGE NIS-CDF121514009110 TITANUM DE 1 TON. SUER AIRES	3.500,00
1663	641 SILLAS DE VISITA, AMPLIABLES, TAPIZADAS EN TELA COLOR NEGRO	43.500,00
1664	642 IMPRESORA MULTIFUNCIONAL MD-8610 C948R8003	2.993,20
1665	647 SILLA VISITANTE	6.514,26
1666	648 PINTARRON BLANCO PARA PLUMON CON SUJETADOR	3.340,80
1667	649 AC DE VENTANA MIRAGE DE 2 TON. SOLO FRIO NIS-MAC22421F4031401027 EN SANTA ANA	5.600,00
1668	663 AC DE VENTANA MIRAGE DE 2 TON. SOLO FRIO NIS-MAC22421F4031400924 EN SANTA ANA	5.600,00
1669	664 AC DE VENTANA MIRAGE DE 2 TON. SOLO FRIO NIS-MAC22421F4031400468 EN SANTA ANA	5.600,00
1670	592 VIDEO PROYECTOR BIENO NIS TP0800T80200 SE REPUSO POR OTRO CON NUMERO DE SERIE PD1200243300035 MARCA BENQ	5.823,20
1671	710 LAVABAZAS CON TINA EN FIBRA DE VIDRIO Y ESTRUCTURA EN MDF, COLOR NEGRO	5.486,80
1672	676 REFRIGERADOR VERTICAL DE 1 PUERTA MARCA NIETO	14.758,68
1673	677 INOXIDABLE (1 cajonera, 1 salla ana)	5.598,00
1674	675 HORNO DE CONVECCION MARCA CRT GLOBAL EQUIPO PROFESIONAL DE GAS LP	52.223,00
1675	678 MAQUINA DE COSTURA PORTATIL OVERLOCK MARCA SINGER, MOD. 14HD944, SERIAL N° 52852095	6.071,20
1676	679 MAQUINA DE COSTURA PORTATIL OVERLOCK MARCA SINGER, MOD. 14HD944, SERIAL N° 52852078	6.071,20
1677	680 MAQUINA DE COSTURA PORTATIL OVERLOCK MARCA SINGER, MOD. 14HD944, SERIAL N° 52852098	6.071,20
1678	681 MAQUINA DE COSTURA PORTATIL OVERLOCK MARCA SINGER, MOD. 14HD944, SERIAL N° 52852118	6.071,20
1679	682 MAQUINA DE COSTURA PORTATIL OVERLOCK MARCA SINGER, MOD. 14HD944, SERIAL N° 52852112	6.071,20
1680	683 MAQUINA DE COSTURA MARCA SINGER, MODELO FACILITA PRO 4411, SERIAL. 4411ZHC1530006030	4.091,20
1681	684 MAQUINA DE COSTURA MARCA SINGER, MODELO FACILITA PRO 4411, SERIAL. 4411ZHC1530006040	4.091,20
1682	685 MAQUINA DE COSTURA MARCA SINGER, MODELO FACILITA PRO 4411, SERIAL. 4411ZHC1530006030	4.091,20
1683	686 MAQUINA DE COSTURA MARCA SINGER, MODELO FACILITA PRO 4411, SERIAL. 4411ZHC1530006078	4.091,20
1684	493 MAQUINA DE COSTURA PORTATIL OVERLOCK MARCA SINGER, MOD. 14HD944, SERIAL N° 52852094 (agua prieta)	6.071,20
1685	687 PINTARRON BLANCO DE 2,40 X 1,20	2.999,97
1686	8 MESAS PARA COMPUTADORA CON PORTA TECLADO, PORTA CPU DE COLOR NIEL	517,50
1687	46 RACK 24 ENTRADAS	2.530,00
1688	101 MESA PARA COMPUTADORA CON PORTA TECLADO, PORTA CPU DE COLOR NIEL	517,50
1689	102 MESA PARA COMPUTADORA CON PORTA TECLADO, PORTA CPU DE COLOR NIEL	517,50
1690	103 MESAS PARA COMPUTADORA CON PORTA TECLADO, PORTA CPU DE COLOR NIEL	517,50

Código	Descripción del Bien	Valor HISTÓRICO
1691	MESAS PARA COMPUTADORA CON PORTA TECLADO, PORTA CPU DE COLOR NIEL	517.50
1692	MESAS PARA COMPUTADORA CON PORTA TECLADO, PORTA CPU DE COLOR NIEL	517.50
1693	MESAS PARA COMPUTADORA CON PORTA TECLADO, PORTA CPU DE COLOR NIEL	517.50
1694	MESAS PARA COMPUTADORA CON PORTA TECLADO, PORTA CPU DE COLOR NIEL	517.50
1695	MESAS PARA COMPUTADORA CON PORTA TECLADO, PORTA CPU DE COLOR NIEL	517.50
1696	MESAS PARA COMPUTADORA CON PORTA TECLADO, PORTA CPU DE COLOR NIEL	517.50
1697	MESAS PARA COMPUTADORA CON PORTA TECLADO, PORTA CPU DE COLOR NIEL	517.50
1698	MESAS PARA COMPUTADORA CON PORTA TECLADO, PORTA CPU DE COLOR NIEL	517.50
1699	MESAS PARA COMPUTADORA CON PORTA TECLADO, PORTA CPU DE COLOR NIEL	517.50
1700	MESAS PARA COMPUTADORA CON PORTA TECLADO, PORTA CPU DE COLOR NIEL	517.50
1701	MESAS PARA COMPUTADORA CON PORTA TECLADO, PORTA CPU DE COLOR NIEL	517.50
1702	MESAS PARA COMPUTADORA CON PORTA TECLADO, PORTA CPU DE COLOR NIEL	517.50
1703	MESAS PARA COMPUTADORA CON PORTA TECLADO, PORTA CPU DE COLOR NIEL	517.50
1704	MESAS PARA COMPUTADORA CON PORTA TECLADO, PORTA CPU DE COLOR NIEL	517.50
1705	MESAS PARA COMPUTADORA CON PORTA TECLADO, PORTA CPU DE COLOR NIEL	517.50
1706	MESAS PARA COMPUTADORA CON PORTA TECLADO, PORTA CPU DE COLOR NIEL	517.50
1707	MESAS PARA COMPUTADORA CON PORTA TECLADO, PORTA CPU DE COLOR NIEL	517.50
1708	MESAS PARA COMPUTADORA CON PORTA TECLADO, PORTA CPU DE COLOR NIEL	517.50
1709	MESAS PARA COMPUTADORA CON PORTA TECLADO, PORTA CPU DE COLOR NIEL	517.50
1710	MESAS PARA COMPUTADORA CON PORTA TECLADO, PORTA CPU DE COLOR NIEL	517.50
1711	MESAS PARA COMPUTADORA CON PORTA TECLADO, PORTA CPU DE COLOR NIEL	517.50
1712	MESAS PARA COMPUTADORA CON PORTA TECLADO, PORTA CPU DE COLOR NIEL	517.50
1713	MESAS PARA COMPUTADORA CON PORTA TECLADO, PORTA CPU DE COLOR NIEL	517.50
1714	MESAS PARA COMPUTADORA CON PORTA TECLADO, PORTA CPU DE COLOR NIEL	517.50
1715	MESAS PARA COMPUTADORA CON PORTA TECLADO, PORTA CPU DE COLOR NIEL	517.50
1716	MESAS PARA COMPUTADORA CON PORTA TECLADO, PORTA CPU DE COLOR NIEL	517.50
1717	MESAS PARA COMPUTADORA CON PORTA TECLADO, PORTA CPU DE COLOR NIEL	517.50
1718	MESAS PARA COMPUTADORA CON PORTA TECLADO, PORTA CPU DE COLOR NIEL	517.50
1719	MESAS PARA COMPUTADORA CON PORTA TECLADO, PORTA CPU DE COLOR NIEL	517.50
1720	MESAS PARA COMPUTADORA CON PORTA TECLADO, PORTA CPU DE COLOR NIEL	517.50
1721	MESAS PARA COMPUTADORA CON PORTA TECLADO, PORTA CPU DE COLOR NIEL	517.50
1722	MESAS PARA COMPUTADORA CON PORTA TECLADO, PORTA CPU DE COLOR NIEL	517.50
1723	MESAS PARA COMPUTADORA CON PORTA TECLADO, PORTA CPU DE COLOR NIEL	517.50
1724	MESAS PARA COMPUTADORA CON PORTA TECLADO, PORTA CPU DE COLOR NIEL	517.50
1725	MESAS PARA COMPUTADORA CON PORTA TECLADO, PORTA CPU DE COLOR NIEL	517.50
1726	MESAS PARA COMPUTADORA CON PORTA TECLADO, PORTA CPU DE COLOR NIEL	517.50
1727	MESAS PARA COMPUTADORA CON PORTA TECLADO, PORTA CPU DE COLOR NIEL	517.50
1728	MESAS PARA COMPUTADORA CON PORTA TECLADO, PORTA CPU DE COLOR NIEL	517.50
1729	MESAS PARA COMPUTADORA CON PORTA TECLADO, PORTA CPU DE COLOR NIEL	517.50
1730	MESAS PARA COMPUTADORA CON PORTA TECLADO, PORTA CPU DE COLOR NIEL	517.50
1731	MESAS PARA COMPUTADORA CON PORTA TECLADO, PORTA CPU DE COLOR NIEL	517.50
1732	MESAS PARA COMPUTADORA CON PORTA TECLADO, PORTA CPU DE COLOR NIEL	517.50
1733	MESAS PARA COMPUTADORA CON PORTA TECLADO, PORTA CPU DE COLOR NIEL	517.50
1734	MESAS PARA COMPUTADORA CON PORTA TECLADO, PORTA CPU DE COLOR NIEL	517.50
1735	MESAS PARA COMPUTADORA CON PORTA TECLADO, PORTA CPU DE COLOR NIEL	517.50
1736	MESAS PARA COMPUTADORA CON PORTA TECLADO, PORTA CPU DE COLOR NIEL	517.50
1737	MESAS PARA COMPUTADORA CON PORTA TECLADO, PORTA CPU DE COLOR NIEL	517.50
1738	MESAS PARA COMPUTADORA CON PORTA TECLADO, PORTA CPU DE COLOR NIEL	517.50
1739	MESAS PARA COMPUTADORA CON PORTA TECLADO, PORTA CPU DE COLOR NIEL	517.50
1740	MESAS PARA COMPUTADORA CON PORTA TECLADO, PORTA CPU DE COLOR NIEL	517.50
1741	MESAS PARA COMPUTADORA CON PORTA TECLADO, PORTA CPU DE COLOR NIEL	517.50
1742	MESAS PARA COMPUTADORA CON PORTA TECLADO, PORTA CPU DE COLOR NIEL	517.50
1743	MESAS PARA COMPUTADORA CON PORTA TECLADO, PORTA CPU DE COLOR NIEL	517.50
1744	MESAS PARA COMPUTADORA CON PORTA TECLADO, PORTA CPU DE COLOR NIEL	517.50
1745	MESAS PARA COMPUTADORA CON PORTA TECLADO, PORTA CPU DE COLOR NIEL	517.50
1746	MESAS PARA COMPUTADORA CON PORTA TECLADO, PORTA CPU DE COLOR NIEL	517.50
1747	MESAS PARA COMPUTADORA CON PORTA TECLADO, PORTA CPU DE COLOR NIEL	517.50
1748	MESAS PARA COMPUTADORA CON PORTA TECLADO, PORTA CPU DE COLOR NIEL	517.50
1749	MESAS PARA COMPUTADORA CON PORTA TECLADO, PORTA CPU DE COLOR NIEL	517.50
1750	MESAS PARA COMPUTADORA CON PORTA TECLADO, PORTA CPU DE COLOR NIEL	517.50
1751	MESAS PARA COMPUTADORA CON PORTA TECLADO, PORTA CPU DE COLOR NIEL	517.50
1752	MESAS PARA COMPUTADORA CON PORTA TECLADO, PORTA CPU DE COLOR NIEL	517.50
1753	MESAS PARA COMPUTADORA CON PORTA TECLADO, PORTA CPU DE COLOR NIEL	517.50
1754	MESAS PARA COMPUTADORA CON PORTA TECLADO, PORTA CPU DE COLOR NIEL	517.50
1755	MESAS PARA COMPUTADORA CON PORTA TECLADO, PORTA CPU DE COLOR NIEL	517.50
1756	MESAS PARA COMPUTADORA CON PORTA TECLADO, PORTA CPU DE COLOR NIEL	517.50
1757	MESAS PARA COMPUTADORA CON PORTA TECLADO, PORTA CPU DE COLOR NIEL	517.50
1758	MESAS PARA COMPUTADORA CON PORTA TECLADO, PORTA CPU DE COLOR NIEL	517.50

Código	Descripción del Bien	Valor HISTÓRICO
1759	CPU GHIA-1982 INTEL CORE NS-25539 134150A 3.5GHZ MEMORIA RGB DDR 3-DD-1TB, SATA-111 6GBPS DVD-RW VIDEO INTEL HD TECLADO USB, MOUSE OPTICO GABINETE MINITORRE WINDOWS 8, 1 PRO MONITOR NS-H212141100098 GHUIA 21.5" LED, GARANTIA 3 AÑOS	11,666.84
1760	CPU GHIA-1982 INTEL CORE NS-25539 134150A 3.5GHZ MEMORIA RGB DDR 3-DD-1TB, SATA-111 6GBPS DVD-RW VIDEO INTEL HD TECLADO USB, MOUSE OPTICO GABINETE MINITORRE WINDOWS 8, 1 PRO MONITOR NS-H212141100075 GHUIA 21.5" LED, GARANTIA 3 AÑOS	11,666.84
1761	CPU GHIA-1982 INTEL CORE NS-25539 134150A 3.5GHZ MEMORIA RGB DDR 3-DD-1TB, SATA-111 6GBPS DVD-RW VIDEO INTEL HD TECLADO USB, MOUSE OPTICO GABINETE MINITORRE WINDOWS 8, 1 PRO MONITOR NS-H212141100017 GHUIA 21.5" LED, GARANTIA 3 AÑOS	11,666.84
1762	CPU GHIA-1982 INTEL CORE NS-25539 134150A 3.5GHZ MEMORIA RGB DDR 3-DD-1TB, SATA-111 6GBPS DVD-RW VIDEO INTEL HD TECLADO USB, MOUSE OPTICO GABINETE MINITORRE WINDOWS 8, 1 PRO MONITOR NS-H212141100021 GHUIA 21.5" LED, GARANTIA 3 AÑOS	11,666.84
1763	CPU GHIA-1982 INTEL CORE NS-25539 134150A 3.5GHZ MEMORIA RGB DDR 3-DD-1TB, SATA-111 6GBPS DVD-RW VIDEO INTEL HD TECLADO USB, MOUSE OPTICO GABINETE MINITORRE WINDOWS 8, 1 PRO MONITOR NS-H212141100027 GHUIA 21.5" LED, GARANTIA 3 AÑOS	11,666.84
1764	SILLA DE PALETA (PUPITRE)	4,749.50
1765	MAQUINA DE COSER COSTURA RECTA Y SIGZAG (FACILITAS)	5,779.00
1766	MAQUINA OVERLOCK DE 5 HILOS MARCA YAMATO	24,490.00
1767	SILLA DE PALETA (PUPITRE)	11,873.75
1768	MAQUINA DE COSER COSTURA RECTA Y SIGZAG (FACILITAS)	5,830.00
1769	MAQUINA DE COSER COSTURA RECTA Y SIGZAG (FACILITAS)	5,830.00
1770	MAQUINA DE COSER COSTURA RECTA Y SIGZAG (FACILITAS)	5,830.00
1771	MAQUINA DE COSER COSTURA RECTA Y SIGZAG (FACILITAS)	5,830.00
1772	MAQUINA DE COSER COSTURA RECTA Y SIGZAG (FACILITAS)	5,830.00
1773	MAQUINA DE COSER COSTURA RECTA Y SIGZAG (FACILITAS)	5,830.00
1774	MAQUINA OVERLOCK DE 5 HILOS MARCA YAMATO	24,490.00
1775	MESA ESTRUCTURA DE FIERRO DE TRABAJO CICUR, DE FORMA (COLOR BLANCO)	7,235.00
1776	MESA ESTRUCTURA DE FIERRO DE TRABAJO CICUR, DE FORMA (COLOR CAOBA)	7,235.00
1777	MESA ESTRUCTURA DE FIERRO DE TRABAJO CICUR, DE FORMA (COLOR CAOBA)	7,235.00
1778	MESA ESTRUCTURA DE FIERRO DE TRABAJO CICUR, DE FORMA (COLOR CAOBA)	7,235.00
1779	MESA ESTRUCTURA DE FIERRO DE TRABAJO CICUR, DE FORMA (COLOR CAOBA)	7,235.00
1780	MAQUINA COSTURA RECTA INDUSTRIAL MARCA BROTHER	10,580.00
1781	CALENTON 16500 DE GAS LP	10,580.00
1782	CALENTON 16500 DE GAS LP	0.00
1783	CALENTON 16500 DE GAS LP	0.00
1784	CALENTON 16500 DE GAS LP	0.00
1785	CALENTON 16500 DE GAS LP	0.00
1786	TAQUE ESTACIONARIO GAS LP	8,900.00
1787	MESA DE CORTES DE TRABAJO METALICA CUB, DE MADERA Y FORMA DE 11/2 DE ESPESOR 48" DE ANCHO X 36" DE ALTO X 35" DE PROFUNDIDAD (Diametro de corte 532 x 59) (ELECTROHIDRAULICA)	5,275.00
1788	Compresor de aire de 26 gal (Compresor con ruedas de 100 lbs)	12,280.00
1789	Equipo de vacunación de café	16,876.00
1790	Emmer de banco (Para piedra de 6")	16,539.00
1791	Emmer de banco (Para piedra de 6")	2,155.00
1792	Emmer de banco (Para piedra de 6")	2,155.00
1793	Emmer de banco (Para piedra de 6")	2,155.00
1794	Emmer de banco (Para piedra de 6")	2,155.00
1795	Emmer de banco (Para piedra de 6")	2,155.00
1796	Emmer de banco (Para piedra de 6")	2,155.00
1797	Emmer de banco (Para piedra de 6")	2,155.00
1798	Emmer de banco (Para piedra de 6")	2,155.00
1799	Emmer de banco (Para piedra de 6")	2,155.00
1800	Emmer de banco (Para piedra de 6")	2,155.00
1801	Emmer de banco (Para piedra de 6")	2,155.00
1802	Emmer de banco (Para piedra de 6")	2,155.00
1803	Emmer de banco (Para piedra de 6")	2,155.00
1804	Emmer de banco (Para piedra de 6")	2,155.00
1805	Emmer de banco (Para piedra de 6")	2,155.00
1806	Emmer de banco (Para piedra de 6")	2,155.00
1807	Emmer de banco (Para piedra de 6")	2,155.00
1808	Emmer de banco (Para piedra de 6")	2,155.00
1809	Emmer de banco (Para piedra de 6")	2,155.00
1810	Emmer de banco (Para piedra de 6")	2,155.00
1811	Emmer de banco (Para piedra de 6")	2,155.00
1812	Emmer de banco (Para piedra de 6")	2,155.00
1813	Emmer de banco (Para piedra de 6")	2,155.00
1814	Emmer de banco (Para piedra de 6")	2,155.00
1815	Emmer de banco (Para piedra de 6")	2,155.00
1816	Emmer de banco (Para piedra de 6")	2,155.00
1817	Emmer de banco (Para piedra de 6")	2,155.00
1818	Emmer de banco (Para piedra de 6")	2,155.00
1819	Emmer de banco (Para piedra de 6")	2,155.00
1820	Emmer de banco (Para piedra de 6")	2,155.00

Código	Descripción del Bien	Valor HISTÓRICO
1821	MAQUINA DE COSER COSTURA RECTA SIGZAG (FACILITA) (DE NACOZARI)	5.830.00
1822	MAQUINA DE COSER COSTURA RECTA Y SIGZAG (FACILITA) (DE NACOZARI)	5.830.00
1823	MAQUINA DE COSER COSTURA RECTA Y SIGZAG FACILITA (DE NACOZARI)	5.830.00
1824	MESA ESTRUCTURA DE HIERRO DE TRABAJO CICLUB DE FORMICA. COLOR CAOBA (DE NACOZARI)	7.245.00
1825	MAQUINA DE COSTURA RECTA INDUSTRIAL MARCA BROTHER (DE NACOZARI)	10.580.00
1826	MAQUINA DE COSER COSTURA RECTA Y SIGZAG (FACILITA) (DE NACOZARI)	5.830.00
1827	ESMERILADORA INDUSTRIAL DE 7"	2.886.08
1828	ESCRITORIO SECRETARIAL COLOR CAOBA	1.035.00
1829	ARCHIVERO METALICO 4 GAVETAS	2.070.00
1830	SILLA SECRETARIAL	678.50
1831	ARCHIVERO VERTICAL METALICO 4 GAVETAS	2.070.00
1832	MESA REDONDA PARA JUNTAS EN BODEGA	3.680.00
1833	EQUIPO DE SONIDO - CEFERRO, BOCINAS, MICROFONO, REPRODUCTOR DE CD, REPRODUCTOR CASETS.	34.359.71
1834	Extintor Capacidad 8 kg. polvo químico ABC	724.50
1835	ARCHIVERO METALICO TAMAÑO OFICIO DE 4 GAVETAS COLOR ARENA	2.185.00
1836	GABINETE METALICO UNIVERSAL DE DOS PUERTAS CON LLAVE COLOR ARENA	1.495.00
1837	ESCRITORIO SECRETARIAL EN " L " PUNTA DE BALSA CON 2 CAJONES	3.910.00
1838	ARCHIVERO DE LAMINA DE 04 GAVETAS TAMAÑO OFICIO COLOR ARENA 1 EN NACOZARI	4.482.00
1839	GABINETE METALICO UNIVERSAL DE LAMINA COLOR ARENA CON LLAVE	1.495.00
1840	BANCO LABORATORIO LINEA ESTUDIANTEL ASIENTO DE MADERA ESTRUCTURA TUBULAR COLOR NEGRO	6.871.25
1841	GABINETE METALICO UNIVERSAL DE DOS PUERTAS CON LLAVE	1.495.00
1842	ARCHIVERO METALICO DE CAJ. COLOR NEGRO	2.999.20
1843	SILLA SECRETARIAL CON RUEDAS Y RESPALDO MEDIO COLOR NEGRO	1.686.02
1844	ESCRITORIO SEMI EJECUTIVO, PUNTA DE BALSA DE 180 X 80 CON LATERAL DE 120 X 45. CON UN CAJON Y UNA GAVETA TAMAÑO OFICIO COLOR CAOBA NEGRO	3.768.55
1845	ESCRITORIO SECRETARIAL, PUNTA DE BALSA DE 150 X 80 CON LATERAL DE 130 X 80, CON UN CAJON Y UNA GAVETA TAMAÑO OFICIO	2.788.00
1846	ALFOMBRADO NEGRO	5.036.00
1847	ARCHIVERO METALICO TAMAÑO OFICIO DE 4 GAVETAS COLOR ARENA CON LLAVE	2.066.00
1848	SILLON EJECUTIVO EN TEJA COLOR NEGRO HAY 2	2.899.00
1849	Impresora de Punto, Epson, Modelo LX-300, N°S: 68D729797	6.138.70
1850	ARCHIVERO METALICO LINEA ANAAQUELES DE 4 GAVETAS OFICIO SISTEMA DE ARCHIVO SUSPENDIDO, CERRADURA, RIEL CONVENCIONAL, COLOR ARENA.	1.834.25
1851	SILLA VISITANTE TIPO COCHERA, PUNTA DE BALSA DE 150 X 80 CON LATERAL DE 130 X 80, CON UN CAJON Y UNA GAVETA TAMAÑO OFICIO	7.160.25
1852	SILLA VISITANTE TIPO OFICINA, SERIAL N° 2598. 1152+1 ESP. MEDIDAS 2.55M X 10.82MTS COLOR BLANCA, MODELO 2016	270.285.72
1853	UNIDAD MOVIL TIPO OFICINA, SERIAL N° 28127.855. MEDIDAS 2.85M X 12.84MTS COLOR BLANCA, MODELO 2016	389.955.68
1854	UNIDAD MOVIL TIPO OFICINA, SERIAL N° 28127.855. MEDIDAS 2.85M X 12.84MTS COLOR BLANCA, MODELO 2016	389.955.68
1855	CONJUNTO SEMIEJECUTIVO DE 2 TONELADAS (CHEGAR PENDIENTE)	2.788.75
1856	AC MINI MIRAGE ZT. N°S: SMC6281W801601689. (SMC6281W812501129) NACOZARI	8.542.50
1857	AC MINI MIRAGE ZT. N°S: SMC6281W801601689. (SMC6281W812501129) NACOZARI	8.542.50
1858	AC MINI MIRAGE ZT. N°S: SMC6281W801601689. (SMC6281W812501129) NACOZARI	8.542.50
1859	AC VENTANA n° 8111000240 MIRAGE	5.148.32
1860	AC VENTANA n° 8111000331 MIRAGE	5.148.32
1861	AC VENTANA n° 8111000164 MIRAGE	5.148.32
1862	AC VENTANA n° 8111000227 MIRAGE	5.148.32
1863	AC VENTANA n° 8111000334 MIRAGE	5.148.32
1864	Mirage® NS/DIFUSOR 802100165 NS/CONDENSADOR 8021100768 MIRAGE	5.929.58
1865	Mirage® NS/DIFUSOR 8041003630 NS/CONDENSADOR 8021100689 MIRAGE	7.353.11
1866	GABINETE METALICO 2 PUERTAS COLOR ARENA	1.495.00
1867	Multifuncional HP NS7 CNZAGVY2B	2.907.32
1868	SILLAS DE VISITA COLOR NEGRO	2.175.00
1869	VIDEO PROYECTOR BENQ SERIE PDW7E01046000 PROVEEDOR SIMSON	5.916.00
1870	IMPRESORA MULTIFUNCIONAL AFFISET LECT PRO HAP 8620 N°S 8624R0X503	2.923.25
1871	IMPRESORA LASERJET 1320 N°S CNL1K10576	4.187.50
1872	EXTINTOR DE 6 KILOS	725.00
1873	TELEVISION DE 32" MARCA PHILIPS	4.626.54
1874	TELEVISION DE 32" MARCA PHILIPS	4.626.54
1875	LAVACABEZAS (APIZADO) (a cananea)	3.538.00
1876	LAVACABEZAS (APIZADO) (a cananea)	3.538.00
1877	LOCKERS DE 4 PUERTAS	1.276.00
1878	MESA PLEGABLE	1.160.00
1879	MESA PLEGABLE	1.160.00
1880	MESA PLEGABLE	1.160.00
1881	MESA PLEGABLE	1.160.00
1882	MESA PLEGABLE	1.160.00
1883	SILLA HIDRAULICA PARA CORTE DE CABELLO	4.524.00
1884	SILLA HIDRAULICA PARA CORTE DE CABELLO	4.524.00
1885	SILLA HIDRAULICA PARA CORTE DE CABELLO	4.524.00

Código	Descripción del Bien	Valor HISTÓRICO
1886	SILLA HIDRAULICA PARA CORTE DE CABELLO	4.524.00
1887	INOXIDABLE	2.784.00
1888	MAQUINA DE COSER FACILITA	3.479.00
1889	MAQUINA DE COSER FACILITA	3.479.00
1890	MAQUINA DE COSER FACILITA	3.479.00
1891	MAQUINA DE COSER FACILITA	3.479.00
1892	TANQUE DE GAS ESTACIONARIO DE 30LTI S	4.600.00
1893	TRAJE EN ACERO INOXIDABLE DE 2 TINAS MEDIDAS 2.50 X 76 X 91 TINAS DE 2X4 X 24	6.148.00
1894	MAQUINA DE COSTURA MARCA SINGER, MODELO FACILITA PRO 4411, SERIAL. 4411ZHC1530006288	4.091.20
1895	MAQUINA DE COSTURA MARCA SINGER, MODELO FACILITA PRO 4411, SERIAL. 4411ZHC1530006386	6.175.00
1896	ESTUFA MARCA WHIRLPOOL, MODELO WFI150D	6.217.60
1897	VIDEO PROYECTOR MARCA BENQ	6.217.60
1898	CONJUNTO EJECUTIVO QUE CONSTA DE PENINSULA, PUENTE Y CREDENZA CON CALONERA	10.428.26
1899	ESCRITORIO GERENCIAL DE 1.80X.80 CON PUENTE Y CREDENZA DE 1.80X CON CALONERA	7.500.00
1900	COMBINACION SEMIEJECUTIVA DE 1.6X1.75 CON CALONERA TRIPLE	5.788.40
1901	COMBINACION SEMIEJECUTIVA DE 1.6X1.75 CON CALONERA TRIPLE	5.788.40
1902	MESA PARA JUNTAS DE T.MTS DE DIAMETRO CON BASE DE CRUZ	2.540.40
1903	ARCHIVERO VERTICAL DE 4 GAVETAS/OFICIO	4.280.40
1904	SILLON EJECUTIVO RESPALDO ALTO EN PIEL COLOR NEGRO	2.540.40
1905	SILLA SEMIEJECUTIVA RESPALDO ALTO SISTEMA DE 2 PALANCAS CON COBERAS	1.447.68
1906	SILLA SEMIEJECUTIVA RESPALDO ALTO SISTEMA DE 2 PALANCAS CON COBERAS	1.447.68
1907	SILLA SEMIEJECUTIVA RESPALDO ALTO SISTEMA DE 2 PALANCAS CON COBERAS	1.447.68
1908	SILLA VISITANTE ESTRUCTURA METALICA TAPIZ EN TEJA CREPE COLOR NEGRO	545.20
1909	SILLA VISITANTE ESTRUCTURA METALICA TAPIZ EN TEJA CREPE COLOR NEGRO	545.20
1910	SILLA VISITANTE ESTRUCTURA METALICA TAPIZ EN TEJA CREPE COLOR NEGRO	545.20
1911	SILLA VISITANTE ESTRUCTURA METALICA TAPIZ EN TEJA CREPE COLOR NEGRO	800.40
1912	SILLA VISITANTE RESPALDO MEDIO TAPIZ TECHNOLEATHER	800.40
1913	SILLON VISITANTE RESPALDO MEDIO TAPIZ TECHNOLEATHER	800.40
1914	ALACENA DE DISPENSARDOSE CON LLAVE	3.770.00
1915	ALACENA CON LLAVE	3.770.00
1916	AC MINISPLIT DE 2 TON	8.650.00
1917	UNIDAD MOVIL TIPO OFICINA, SERIAL N° 2598. 1152+1 ESP. MEDIDAS 2.55M X 10.82MTS COLOR BLANCA, MODELO 2016	270.285.72
1918	UNIDAD MOVIL TIPO OFICINA, SERIAL N° 2598. 1152+1 ESP. MEDIDAS 2.55M X 10.82MTS COLOR BLANCA, MODELO 2016	270.285.72
1919	UNIDAD MOVIL TIPO OFICINA, SERIAL N° 28127.855. MEDIDAS 2.85M X 12.84MTS COLOR BLANCA, MODELO 2016	389.955.68
1920	UNIDAD MOVIL TIPO OFICINA, SERIAL N° 28127.855. MEDIDAS 2.85M X 12.84MTS COLOR BLANCA, MODELO 2016	389.955.68
1921	MINISPLIT MARCA MIRAGE DE 2 TONELADAS	10.400.00
1922	REFRIGERADOR CONGELADOR ARRIBA MARCA ACROS	4.399.00
1923	IMPRESORA MULTIFUNCIONAL HP OFFICEJET PRO 8100 SERIAL CN8M6V2CV	2.080.00
1924	CAFETERA ELECTROCALOR DE 60 TAZAS INOXIDABLE SECRETARIAL MARCA INTERNACIONAL	5.970.00
1925	MAQUINA DE COSER FACILITA PRO MOD 4411 SERIAL ZHC1625214106	4.999.99
1926	MAQUINA DE COSER FACILITA PRO MOD 4411 SERIAL ZHC1625214118	4.999.99
1927	MAQUINA DE COSER FACILITA PRO MOD 4411 SERIAL ZHC1625214161	4.999.99
1928	MAQUINA DE COSER FACILITA PRO MOD 4411 SERIAL ZHC1625214095	4.999.99
1929	MAQUINA DE COSER FACILITA PRO MOD 4411 SERIAL ZHC1625214184	4.999.99
1930	MAQUINA DE COSER FACILITA PRO MOD 4411 SERIAL ZHC1625214111	4.999.99
1931	MAQUINA DE COSER FACILITA PRO MOD 4411 SERIAL ZHC1625214153	4.999.99
1932	MAQUINA DE COSER FACILITA PRO MOD 4411 SERIAL ZHC1625214110	4.999.99
1933	MAQUINA DE COSER FACILITA PRO MOD 4411 SERIAL ZHC1625214166	4.999.99
1934	MAQUINA DE COSER FACILITA PRO MOD 4411 SERIAL ZHC1625214144	4.999.99
1935	MAQUINA DE COSER FACILITA PRO MOD 4411 SERIAL ZHC1625214144	4.999.99
1936	MAQUINA DE COSER FACILITA PRO MOD 4411 SERIAL ZHC1625214141	4.999.99
1937	SILLA TUBULAR PLEGABLE COLOR NEGRO (8 CUATRO PACOS)	2.577.00
1938	IMPRESORA HP LASERJET PRO MOD M12W SERIAL VNB8X02080	1.508.00
1939	IMPRESORA HP LASERJET PRO MOD M3030W SERIAL VNB8B11980	3.886.00
1940	HPU DE MICROONDAS MARCA WHIRLPOOL. 1.1 INOXIDABLE	2.149.00
1941	CPU MARCA GHIA SLIM CORE I3 4160 3.6GHZ 4GB EN RAM, TB DD, DVDRW SERIAL 304396	7.714.00
1942	SILLA SECRETARIAL COLOR NEGRO	1.099.00
1943	SILLA SECRETARIAL COLOR NEGRO	1.099.00
1944	SILLA SECRETARIAL COLOR NEGRO	1.099.00
1945	MINISPLIT MIRAGE X2 DE 1 TONELADA	6.195.99
1946	MINISPLIT MIRAGE X2 DE 1 TONELADA	6.195.99
1947	IMPRESORA LASERJET PRO M3030W SERIAL VNB8B15169	3.886.00
1948	MAQUINA DE COSER OVERLOOK DE 5 HILOS MCA DINNER, MOD DK-888-5T	15.584.60
1949	LAPTOP PORTATIL MARCA DELL, MODELO VOSTRO 3458 SERIAL 2WV5LC2	8.700.00
1950	SILLA TUBULAR COLOR NEGRO (8 PAQUETE DE 4 PIEZAS CADA UNO)	7.640.00
1951	IMPRESORA MULTIFUNCIONAL HP M176N SERIAL CN6777766	5.085.72
1952	MINISPLIT DE 1 TONELADA	6.022.00
1953	LECTOR DE HUELLA DIGITAL MARCA NATIONAL, SOFT MOD K20 SERIAL ONXK703062702380287	4.930.00
1954	MAQUINA DE COSER SIMPLE PORTATIL MCA SINGER MOD 3337 SERIAL ZHV1706301146	4.872.00

Código	Descripción del Bien	Valor HISTÓRICO
2058	771 MESA DE COMESTOLOGÍA CORPORAL Y MASAJES	2.678,44
2059	772 MESA DE COMESTOLOGÍA CORPORAL Y MASAJES	2.678,44
2060	519 MESA DE COMESTOLOGÍA Y MASAJES	2.678,44
2061	731 LAVACABEZAS PARA ESTILISTA	3.174,34
2062	732 SILLA HIDRAULICA PARA CORTE DE CABELLO	2.726,76
2063	551 SILLA HIDRAULICA PARA CORTE DE CABELLO	2.726,76
2064	730 PROYECTOR MARCA AGER, MODELO X171H, SERIAL N° MKRJP2110007160164F5900	8.652,92
2065	1530 REFRIGERADOR (HABITAT)	8.652,71
2066	733 HORNO DE CONVECCION INDUSTRIAL	58.816,80
2067	734 PLANCHA INDUSTRIAL	2.738,53
2068	1526 SOLDADORA DE CORRIENTE ALTERNIA MARCA LINCOLN ELECTRIC AC/DC 225/125	15.254,00
2069	1527 SOLDADORA DE CORRIENTE ALTERNIA MARCA LINCOLN ELECTRIC AC/DC 225/125	15.254,00
2070	1528 MAQUINA PARA CORTE DE 14" (gibelinini) MARCA MILWAWKEE MODELO 6177-20	2.988,00
2071	1529 MAQUINA PARA CORTE DE 14" (gibelinini) MARCA MILWAWKEE MODELO 6177-20	2.988,00
2072	1547 ESCANNER AUTOMOTIVO EN ESPAÑOL	19.430,00
2073	735 KIT DE HERRAMIENTAS MECANICAS Y JUEGO DE DADOS	5.602,80
2074	736 KIT DE HERRAMIENTAS MECANICAS Y JUEGO DE DADOS	5.602,80
2075	737 PULIDOR DE 8" MARCA MAKITA	2.440,18
2076	738 PULIDOR DE 8" MARCA MAKITA	2.440,18
2077	739 SIERRA DE BANCO DE 10" Y MOTOR DE 1,5HP	5.450,84
2078	740 COMPRESOR DE AIRE	6.035,77
2079	741 SIERRA RADIAL DE BRAZO, CORTES DE 90 Y 45 GRADOS	34.788,70
2080	920 ESCRITORIO CUATRA BARRAS Y SILLA SECRETA/RAL	3.238,00
2081	936 AIRE ACONDICIONADO DE VENTANA MARCA MIRAGE BLU PLUS 2 TON 220V	7.320,00
2082	921 MINISPLIT MARCA GREE DE 1 TON, SOLO FRIO Y220	5.260,02
2083	742 VEHICULO SEDAN 4 PUERTAS, COLOR BLANCO, MARCA DODGE, MODELO VISION 2018, SERIAL N° 9BD197576J8343015	224.228,00
2084	1548 VEHICULO SEDAN 4 PUERTAS, COLOR BLANCO, MARCA DODGE, MODELO VISION 2018, SERIAL N° 9BD197576J8343015	224.228,00
2085	918 VEHICULO SEDAN 4 PUERTAS, COLOR BLANCO, MARCA DODGE, MODELO VISION 2018, SERIAL N° 9BD197576J8343015	224.228,00
2086	919 VEHICULO SEDAN 4 PUERTAS, COLOR BLANCO, MARCA DODGE, MODELO VISION 2018, SERIAL N° 9BD197576J8343015	224.228,00
2087	922 IMPRESORA MULTIFUNCIONAL HP M076N	4.814,00
2088	923 SERVIDOR DELL POWEREDGE DE TORRE T130XEON E3-122V5	23.548,00
2089	616 VIDEOPROYECTOR MARCA EPSON POWERLITE S31+ SVGA SERIAL WDTK7102153	8.114,00
2090	743 PODADORA MOTOR A GASQUINA 8HP 20" MARCA TRUPER	6.251,02
2091	937 MAQUINA DE COSER OVER MARCA SINGER	7.590,00
2092	938 MAQUINA DE COSER OVER MARCA SINGER	7.590,00
2093	939 MAQUINA DE COSER OVER MARCA SINGER	7.590,00
2094	617 MAQUINA DE COSER FACILITA MOD 4411	4.999,00
2095	618 MAQUINA DE COSER FACILITA MOD 4411	4.999,00
2096	619 MAQUINA DE COSER FACILITA MOD 4411	4.999,00
2097	620 MAQUINA DE COSER FACILITA MOD 4411	4.999,00
2098	621 MAQUINA DE COSER FACILITA MOD 4411	4.999,00
2099	521 MAQUINA DE COSER FACILITA MOD 4411 (NACCOZARI)	4.999,00
2100	522 MAQUINA DE COSER FACILITA MOD 4411 (NACCOZARI)	4.999,00
2101	523 MAQUINA DE COSER FACILITA MOD 4411 (NACCOZARI)	4.999,00
2102	524 MAQUINA DE COSER FACILITA MOD 4411 (NACCOZARI)	4.999,00
2103	525 MAQUINA DE COSER FACILITA MOD 4411 (NACCOZARI)	4.999,00
2104	940 MAQUINA DE COSER FACILITA MOD 4411	5.039,00
2105	941 MAQUINA DE COSER FACILITA MOD 4411	5.039,00
2106	942 MAQUINA DE COSER FACILITA MOD 4411	5.039,00
2107	943 MAQUINA DE COSER FACILITA MOD 4411	5.039,00
2108	944 MAQUINA DE COSER FACILITA MOD 4411	5.039,00
2109	945 MAQUINA DE COSER FACILITA MOD 4411	5.039,00
2110	946 MAQUINA DE COSER FACILITA MOD 4411	5.039,00
2111	947 MAQUINA DE COSER FACILITA MOD 4411	5.039,00
2112	948 MAQUINA DE COSER FACILITA MOD 4411	5.039,00
2113	949 MAQUINA DE COSER FACILITA MOD 4411	5.039,00
2114	526 MESA DE TRABAJO MARCA NKCS COLOR WUEQUE NEGRO EN MELAMINA 2 CARAS CON CANTOS DE PVC MED 160 X 80 X 75 CM (NACCO	2.656,40
2115	527 MESA DE TRABAJO MARCA NKCS COLOR WUEQUE NEGRO EN MELAMINA 2 CARAS CON CANTOS DE PVC MED 160 X 80 X 75 CM (NACCO	2.656,40
2116	528 MESA DE TRABAJO MARCA NKCS COLOR WUEQUE NEGRO EN MELAMINA 2 CARAS CON CANTOS DE PVC MED 160 X 80 X 75 CM (NACCO	2.656,40
2117	529 MESA DE TRABAJO MARCA NKCS COLOR WUEQUE NEGRO EN MELAMINA 2 CARAS CON CANTOS DE PVC MED 160 X 80 X 75 CM (NACCO	2.656,40
2118	530 MESA DE TRABAJO MARCA NKCS COLOR WUEQUE NEGRO EN MELAMINA 2 CARAS CON CANTOS DE PVC MED 160 X 80 X 75 CM (NACCO	2.656,40
2119	531 MESA DE TRABAJO MARCA NKCS COLOR WUEQUE NEGRO EN MELAMINA 2 CARAS CON CANTOS DE PVC MED 160 X 80 X 75 CM (NACCO	2.656,40
2120	532 MESA DE TRABAJO MARCA NKCS COLOR WUEQUE NEGRO EN MELAMINA 2 CARAS CON CANTOS DE PVC MED 160 X 80 X 75 CM (NACCO	2.656,40
2121	533 MESA DE TRABAJO MARCA NKCS COLOR WUEQUE NEGRO EN MELAMINA 2 CARAS CON CANTOS DE PVC MED 160 X 80 X 75 CM (NACCO	2.656,40
2122	924 IMPRESORA LASER SAMSUNG SL-AM402 SERIAL AD7Y8B9JBF0J	3.445,00
2123	1549 TORNO PARA MADERA MOTOR DE 3/4	13.500,08
2124	534 PROYECTOR DE VIDEO	9.860,00
2125	535 ESPEJO DE 120 X 80CM, CON CUADRO DE MADERA COLOR CHOCOLATE	2.436,00
2126	536 PIZARRON BLANCO DE 2,40 X 1,20CM, CON CUADRO DE ALUMINIO (naccozeff)	2.688,00

Código	Descripción del Bien	Valor HISTÓRICO
2127	537 LAVACABEZAS CON ESTRUCTURA DE MELAMINA Y PARTE SUPERIOR CON FIBRA DE VIDRIO	6.032,00
2128	538 LAVACABEZAS CON ESTRUCTURA DE MELAMINA Y PARTE SUPERIOR CON FIBRA DE VIDRIO	6.032,00
2129	539 SILLAS FIJAS CON ASIENTO Y RESPALDO TAPIZADO Y ACCIONADO EN COLOR NEGRO	7.830,00
2130	540 CALENTADOR DE AGUA DE 12 GALONES	2.552,00
2131	1550 PAQUETE 1, TORNO CNC MODELO CONCEPT TURN 105 MARCA ENICO O SIMILAR	2.030.000,00
2132	1532 PAQUETE 2, FRESADORA CNC MOD CONCEPT MILL 105, MARCA ENICO	2.180.800,00
2133	1533 PAQUETE 3, 4 Y 5, SOFTWARE DE CONTROL PARA PCE E IMPRESORA	1.357.200,00
2134	1554 PAQUETE 6, INSTRUMENTOS PARA METROLOGIA	925.000,00
2135	1551 PAQUETE 7, 15 MESAS, 18 SILLAS, 1 MESA DE TRABAJO, 1 ANAQUEL, 1 ESTANTE, 1 GABINETE, 1 COMPRESOR	116.000,00
2136	1555 SUBESTACION ELECTRICA	1.094.655,01
feb-18		
2137	744 MAQUINA DE SOLDAR 250AMP	19.729,38
2138	745 MAQUINA DE SOLDAR 250AMP	19.729,38
2139	746 CORTADORA DE METAL DE 14"	2.621,80
2140	747 CORTADORA DE METAL DE 14"	2.621,80
2141	748 TORNILLO DE BANCO	2.626,08
2142	749 TORNILLO DE BANCO	2.626,08
2143	750 ESMERILADORA INDUSTRIAL ANGULAR DE 9"	2.498,47
2144	751 ROTOMARTILLO SDS PLUS 3 MODOS 650W	2.284,02
2145	752 ROTOMARTILLO SDS PLUS 3 MODOS 650W	2.284,02
2146	753 HIDROLAVADORA 1300A 1500PSI	2.718,30
2147	754 CARGADOR DE BATERIAS	2.316,11
2148	755 ESCANNER AUTOMOTRIZ EN ESPAÑOL	6.458,93
2149	756 TORQUIMETRO DE TRUENO 1/2 30-250RPSI	2.359,08
2150	757 TACOMETRO	5.531,11
2151	758 TACOMETRO	5.531,11
2152	759 TACOMETRO	5.531,11
2153	760 MAQUINA DE SOLDAR 250AMP (EN SANTA ANA)	19.729,38
2154	761 MAQUINA DE SOLDAR 250AMP (EN SANTA ANA)	19.729,38
2155	762 HORNO DE GAS DE 4 CHAROLAS EN SANTA ANA	18.844,20
2156	763 LAVA CABEZAS (EN SANTA ANA)	8.133,99
2157	764 LAVA CABEZAS (EN SANTA ANA)	8.133,99
2158	765 HORNO DE GAS DE 4 CHAROLAS (EN MAGDALENA)	18.844,20
2159	766 MAQUINA DE COSER MARCA SINGER MOD. PRO4411 SERIAL ZHC1716114068 (EN MAGDALENA)	7.168,94
2160	767 MAQUINA DE COSER MARCA SINGER MOD. PRO4411 SERIAL ZHC1716114241 (EN MAGDALENA)	7.168,94
2161	768 MAQUINA DE COSER MARCA SINGER MOD. PRO4411 SERIAL ZHC1716114298 (EN MAGDALENA)	7.168,94
2162	769 MAQUINA DE COSER MARCA SINGER MOD. PRO4411 SERIAL ZHC1716114292 (EN MAGDALENA)	7.168,94
2163	770 MAQUINA DE COSER MARCA SINGER MOD. PRO4411 SERIAL ZHC1716114084 (EN MAGDALENA)	7.168,94
2164	771 MAQUINA DE COSER MARCA SINGER MOD. PRO4411 SERIAL ZHC1716114224 (EN MAGDALENA)	7.168,94
2165	772 MAQUINA DE COSER OVERLOCK MARCA SINGER MOD 14HD854 SERIAL 704530068 (EN MAGDALENA)	11.580,60
2166	773 MAQUINA DE COSER OVERLOCK MARCA SINGER MOD 14HD854 SERIAL 70453070 (EN MAGDALENA)	11.580,60
2167	774 ESTUPEA INDUSTRIAL (EN SAN LUIS R.C.)	7.066,65
2168	774 PULIDOR DE METALES DE 4 1/2	2.289,24
2169	775 PULIDOR DE METALES DE 4 1/2	2.289,24
2170	776 PULIDOR DE METALES DE 4 1/2	2.289,24
2171	777 MAQUINA DE SOLDAR DE 250 AMP	19.729,38
2172	778 MAQUINA DE SOLDAR DE 250 AMP	19.729,38
2173	779 CORTADORA DE METAL DE 14"	2.621,80
2174	780 HIDROLAVADORA DE 1300 A 1500 PSI	2.718,30
2175	781 MANOMETRO	2.695,15
2176	782 MANOMETRO	2.695,15
2177	783 MANOMETRO	2.695,15
2178	784 TORQUIMETRO DE TRUENO T12-30-250RFT	2.359,08
2179	785 CARGADOR DE BATERIAS	2.316,12
2180	786 ESCANNER AUTOMOTRIZ EN ESPAÑOL	6.458,97
2181	787 COMPRESOR DE AIRE DE 5HP	37.529,69
2182	788 MAQUINA DE ALINEACION Y BALANCEO	41.910,71
2183	789 30 BANCOS DE TUBO DE PTER CON ASIENTO DE MADERA DE 70CM DE ALTO	8.700,00
2184	790 5 MESAS DE TRABAJO EN PTER Y PINTADA EN COLOR NEGRO PARA EL TALLER DE SOLDADURIA	10.440,00
2185	791 2 MESA DE TRABAJO Y CUBIERTA DE MADERA CON TAPON DE PLASTICO PARA EL TALLER DE SOLDADURIA	5.057,60
2186	990 ESCANNER AUTOMOTRIZ EN ESPAÑOL	6.458,93
2187	951 PLUMA PARA MOTOR	6.503,54
2188	952 CEBILLO ELECTRICO DE BANCO	6.390,80
2189	953 COMPRESOR PORTATIL	6.486,38

Código	Descripción del Bien	Valor HISTÓRICO
2190	56 BANCOS DE TUBO DE FIERRO CON ASIENTO DE MADERA DE 7CM DE ALTO	16,240.00
2191	14 MESAS DE TRABAJO DE PTR CON CUBIERTA DE MADERA CON TACÓN DE PLÁSTICO PARA EL TALLER DE SOLDADURA	35,403.20
2192	541 MAQUINA PARA SOLDAR DE 250AMP	19,729.38
2193	542 MAQUINA PARA SOLDAR DE 250AMP	19,729.38
2194	543 MAQUINA PARA SOLDAR DE 250AMP	19,729.38
2195	544 MAQUINA PARA SOLDAR DE 250AMP	19,729.38
2196	545 CORTADORA DE METAL DE 14"	2,621.80
2197	546 TORNILLO DE BANCO	2,626.07
2198	547 ESMERILADORA INDUSTRIAL ANGULAR DE 9"	2,498.47
2199	622 MAQUINA DE SOLDAR DE 250 AMP	19,729.38
2200	623 CORTADORA DE METAL DE 14"	2,621.80
2201	624 TALADRO DE 1/2 INDUSTRIAL ANGULAR DE 14"	3,170.87
2202	625 ESMERILADORA INDUSTRIAL ANGULAR DE 9"	2,498.49
2203	626 ESMERILADORA INDUSTRIAL ANGULAR DE 9"	2,498.49
2204	627 ESCANNER AUTOMOTRIZ EN ESPAÑOL	6,458.93
2205	628 4 MESAS DE TRABAJO EN PTR Y PINTADA EN COLOR NEGRO PARA EL TALLER DE SOLDADURA	8,352.00
2206	629 2 MESAS DE TRABAJO DE PTR CON CUBIERTA DE MADERA CON TACÓN DE PLÁSTICO PARA EL TALLER DE SOLDADURA	5,057.66
2444	1556 MAQUINA DE SOLDAR DE 250AMP	19,729.38
2445	1557 BOMBA DE VACÍO	9,333.41
2446	1558 MANOMETRO PARA GAS 410A	2,895.15
2447	1559 CARGADOR DE BATERIAS	2,316.11
2448	1560 ESCANNER AUTOMOTRIZ EN ESPAÑOL	6,458.93
2449	1561 5 REGULADOR DE VOLTAJE	26,280.02
2450	1562 5 KIT DE LAMPARA CON LUPA	18,934.27
2451	1563 SIERRA CINTA DE 1007 CINTA DE 2 MTS	10,670.65
2452	1564 160 BANCOS DE TUBO DE FIERRO CON ASIENTO DE MADERA DE 7CM DE ALTO	52,200.00
2453	1565 57 MESAS DE TRABAJO DE PTR CON CUBIERTA DE MADERA CON TACÓN DE PLÁSTICO PARA EL TALLER DE SOLDADURA	144,141.60
MAYO		
2454	925 PORTATIL MARCA DELL MOD VOSTRO 3468 CORE I3 600 SERIAL FHR7J2	12,470.00
2455	926 PORTATIL MARCA DELL MOD VOSTRO 3468 CORE I3 600 SERIAL DRF9TJ2	12,470.00
2456	1566 AIRE ACONDICIONADO MINISPLIT DE 2 TON MARCA MIRAGE	15,087.54
2457	1567 AIRE ACONDICIONADO MINISPLIT DE 2 TON MARCA MIRAGE	15,087.54
2458	1568 AIRE ACONDICIONADO MINISPLIT DE 2 TON MARCA MIRAGE	15,087.54
JUNIO		
2459	775 AEROCOOLER MAXXCool MOD N6800H MOTOR DE 1HP 2 VELOCIDADES	16,900.00
2460	776 AEROCOOLER MAXXCool MOD N6800H MOTOR DE 1HP 2 VELOCIDADES	16,900.00
2461	548 CPU GHA SLIM CORE I3 DD 1TB SERIE 929508	12,064.00
2462	549 RELOJ CHEADOR DIGITAL ZK K40 MCA ZKTCCO MOD 3500 SERIAL OMX70609705 801144	5,753.60
2463	777 CPU GHA SLIM CORE I3 DD 1TB SERIE 932401	12,064.00
2464	778 RELOJ CHEADOR DIGITAL ZK K40 MCA ZKTCCO MOD 3500 SERIAL OMX70609705 8009407	5,753.60
AGOSTO		
2465	1569 AIRE DE VENTANA MAX BLUE 2 TON 220	7,600.01
2466	1570 AIRE DE VENTANA MAX BLUE 2 TON 220	7,600.00
2467	779 CONDENSADORA MINISPLIT 2 TON FIC EVOLUTION R410	9,444.88
2468	780 CONDENSADORA MINISPLIT 2 TON FIC EVOLUTION R410	9,444.88
2469	956 MINISPLIT 1.5 TON MIRAGE X3 MOD CXF181J844 1800567	8,786.40
2470	1571 MINISPLIT MIDEA 2.0 TON FRIO 34-15361701283036970855	11,199.00
SEPTIEMBRE		
2471	781 MINISPLIT MIRAGE 2 TON X2 FIC 220 CX261F EXT. SANTA ANA	9,310.00
2472	782 MINISPLIT MIRAGE 2 TON X2 FIC 220 CX261F EXT. SANTA ANA	9,310.00
2473	927 IMPRESORA MATRIZ DE PUNTO MCA EPSON MOD LX-350 MATRIZ SERIAL Q7R5198848	8,796.12
2474	1572 MINISPLIT MIRAGE MOD LIFE 2.0 TON FRIO	9,200.00
2475	1573 MINISPLIT MIRAGE MOD LIFE 2.0 TON FRIO	9,200.00
OCTUBRE		
2476	1569 VENTILADOR INDUSTRIAL BLANCO 56"	5,592.00
2477	1592 ESTUFA CON HORNO GRANDE	17,500.00
2478	1593 ESTUFA CON HORNO GRANDE	17,500.00
2479	1594 REFRIGERADOR	18,000.00
2480	1595 LAVA TRASTES CON DOBLE TINA	12,500.00
2481	1596 MAQUINA DE SOLDAR MIG 120 AMPARES	11,600.00
2482	1597 MAQUINA DE SOLDAR ELECTRICA PORTATIL DE 120 AMPARES	7,000.00
2483	1598 REBAJADORA 3HP 1850 MARCA DEWALT	7,200.00

Código	Descripción del Bien	Valor HISTÓRICO
2484	1599 REBAJADORA 3HP 1850 MARCA DEWALT	7,200.00
2485	1800 SIERRA DE INGLETE MCA DEWALT DW743M	5,650.00
2486	1801 SIERRA RADIAL DE 10" CON MESA MARCA CRAFTMAN	32,500.00
2487	1602 CENTRO DE CARGA TRAFASICO MCA SIEMENS MOD EPO303M3L31005S	9,000.00
2488	1603 CENTRO DE CARGA TRAFASICO MCA SIEMENS MOD EPO303M3L31005S	9,000.00
NOVIEMBRE		
2489	928 LENOVO DEAPAD 520-19R8I15.6 I6 SERIAL N° SPT 1293A99	15,428.00
2490	929 CPU GHA SLIM INTEL CORE I7 7700 QUAD SERIAL 348394, MONITOR GHIA LED M62017 19.5 WS HD NEGRO SERIAL CM6201718138605457	14,490.43
DICIEMBRE		
2491	780 EQUIPAMIENTO PARA EL TALLER DE ESTILISMO Y BIENESTAR PERSONAL (CABORCA)	13,456.00
2492	782 EQUIPAMIENTO PARA EL TALLER DE ESTILISMO Y BIENESTAR PERSONAL (CAJEME)	18,212.00
2493	550 EQUIPAMIENTO PARA EL TALLER DE ESTILISMO Y BIENESTAR PERSONAL (AGUA PRIETA)	18,212.00
2494	562 EQUIPAMIENTO PARA EL TALLER DE ESTILISMO Y BIENESTAR PERSONAL (EMPALME)	13,456.00
2495	986 EQUIPAMIENTO PARA EL TALLER DE ESTILISMO Y BIENESTAR PERSONAL (NAVOJOA)	6,728.00
2496	1570 EQUIPAMIENTO PARA EL TALLER DE ESTILISMO Y BIENESTAR PERSONAL (HERMOSILLO)	47,908.00
2497	1571 LOCKER METALICO MASTEEL SERIE 1600 3 PUERTAS FRENTE LISO COLOR GRIS CON PORTACANUDO Y CERRADURA (HERMOSILLO)	76,791.88
2498	1572 GABINETES METALICOS PASTEEL FRENTE LISO CO. GRIS 4 ENTREPAÑOS, CERRADURA TIPO MANUA CON LLAVE	161,616.58
2499	1573 15 COMPUTADORAS DE ESCRITORIO MCA ACER MOD ATC-7800-MPT11 PROCESADOR INTEL CORE I6 DD 1TB MEMORIA RAM DE 8GB MONITOR ACER E19603 18.5	278,052.52
2500	1575 8 EQUIPO DE AIRE ACONDICIONADO TIPO MINISPLIT RHEEM MOD RC251825 SOLO FRIO CAP 1.5TON	124,172.00
2501	1588 EQUIPO DE AIRE ACONDICIONADO TIPO MINISPLIT RHEEM MOD RC251825 SOLO FRIO CAP 1.5TON	124,172.10
2502	1574 8 PROYECTOR BENQ MOD MW933 300 LUMENES WXGA 1280X800	93,920.00
2503	1580 MESA DE 1.00X0.40 CUBIERTA A BASE DE MDF DE 18MM DE ESPESOR ACABADO CON LAMINADO MARCA FORMICA O SIMILAR, ALTUR DE 79X39	660,838.72
2504	1581 MESA DE 1.20X0.60 CUBIERTA A BASE DE MDF DE 18MM DE ESPESOR ACABADO CON LAMINADO MARCA FORMICA O SIMILAR, ALTUR DE 79X39	669,898.48
2505	1583 PINTARRON METALICO ESMALTADO TIPO ESCOLAR MYPINO MED 2.40 X1.20M	15,314.40
2506	1589 PINTARRON METALICO ESMALTADO TIPO ESCOLAR MYPINO MED 1.81X1.20M	93,821.12
2507	1584 SILLA APILABLE MOD ECLIPSE RESPALDO Y ASIENTO DE POLIPURENO COLOR NEGRO	255,438.33
2508	1580 4 CALENTADOR DE AGUA ELECTRICO DE DEPOSITO DE PARED RHEEM MOD RME3V1 38 LITROS 12TV 155W DE 72X35	17,998.56
2509	1591 4 CALENTADOR DE AGUA ELECTRICO DE DEPOSITO DE PARED RHEEM MOD RME3V1 50 LITROS 12TV 155W DE 79X39	22,430.40
2510	1579 21 CANVA PLEGABLE PARA CUIDADOS CORPORALES CAP. 250KG COLOR NEGRO SOPORTES Y ESTRUCTURA DE ALUMINIO, RELLENO DE 404,047.38	404,047.38
2511	1580 20 LAVABAZAS AURIBPS MOD BUSAN CO. NEGRO TABLA DE CERAMICA MOVIBLE BASE DE RESINA PLASTICA RESISTENTE A LA H	404,047.38
2512	1585 SILLON CON BANCO PARA FEDICURA MOD INGLETS TUBULAR CROMO TAPIZ EN COLOR NEGRO	118,855.24
2513	1586 SILLON HIDRAULICO PARA BARBERIA AURIBPS MOD CALIFORNIA RECLINABLE BASE REDONDA CON DESECANZA PIES TAPIZ EN COLOR	353,167.58
2514	1587 87 SILLON HIDRAULICO PARA CORTE AURIBPS MOD AMAZONAS TUBELAR CROMO BASE REDONDA TAPIZ EN COLOR NEGRO	1,285,543.98
2515	649 DESKTOP LENOVO 520-22 4GB/1TB (extension no gales)	9,988.01
2517	650 DESKTOP HP 24-F001 LA 4GB/1TB (extension no gales)	10,997.99
2518	781 COMPUTADORA DE ESCRITORIO LANIX TITAN 0202 PROCESADOR INTEL CORE I5 9400, TECLADO Y MOUSE LANIX RAM DE 8GB DOR4 DE 21.5" SERIAL 2440300119	18,357.00
2519	782 TARJETA DE VIDEO INDEPENDIENTE CON 2GB DE MEMORIA DE 1TB, DVD+-RW, SERIAL 455990000000000218, MONITOR LANIX LED DE 21.5" SERIAL 2440300088	18,357.00
2520	783 COMPUTADORA DE ESCRITORIO LANIX TITAN 0202 PROCESADOR INTEL CORE I5 9400, TECLADO Y MOUSE LANIX RAM DE 8GB DOR4 DE 21.5" SERIAL 2440300119	18,357.00
2521	784 TARJETA DE VIDEO INDEPENDIENTE CON 2GB DE MEMORIA DE 1TB, DVD+-RW, SERIAL 455990000000000170, MONITOR LANIX LED DE 21.5" SERIAL 2440300101	18,357.00
2522	785 COMPUTADORA DE ESCRITORIO LANIX TITAN 0202 PROCESADOR INTEL CORE I5 9400, TECLADO Y MOUSE LANIX RAM DE 8GB DOR4 DE 21.5" SERIAL 2440300101	18,357.00
2523	786 TARJETA DE VIDEO INDEPENDIENTE CON 2GB DE MEMORIA DE 1TB, DVD+-RW, SERIAL 455990000000000188, MONITOR LANIX LED DE 21.5" SERIAL 2440300107	18,357.00
2524	787 COMPUTADORA DE ESCRITORIO LANIX TITAN 0202 PROCESADOR INTEL CORE I5 9400, TECLADO Y MOUSE LANIX RAM DE 8GB DOR4 DE 21.5" SERIAL 2440300107	18,357.00

Código	Descripción del Bien	Valor HISTÓRICO
2905	50 COMPUTADORAS CON PROCESADOR INTEL CELERON N3350, TECLADO CON DISTRIBUCIÓN ESPAÑOL LATINOAMERICANA, TOUCHPAD CON 2 BOTONES, PANTALLA DE 11.6", MEMORIA RAM 4GB, 2 PUERTOS USB 3.0 TIPO A, 2 PUERTOS USB 3.0 TIPO C, 1 PUERTO DVI-D, 500GB ALMACENAMIENTO 32GB TIPO EMMC, CONECTIVIDAD WLAN Y BLUETOOTH, SISTEMA OPERATIVO CHROME OS	1,148,400.00
2906	5 MESAS BINARIAS DE ESTRUCTURA METÁLICA Y CUBIERTA DE POLIPROPILENO DE 1.00 X 0.50M	26,680.00
2907	45 MESAS BINARIAS DE ESTRUCTURA METÁLICA Y CUBIERTA DE POLIPROPILENO DE 1.00 X 0.50M (planchación)	292,320.00
2908	6 EXTINTORES TIPO CO2 DE 4.9KG, INCLUYE ELEMENTOS DE FIJACIÓN	26,100.00
2909	10 GABINETES METÁLICOS CON LLAVE Y REPISAS DE 0.75X 0.45M	74,240.00
2910	2 VITRINAS PORTÁTILES DE ABS 3MM PET CON ESTRUCTURA PERIMETRAL L Y S REPISAS	17,400.00

67,789,854.14

Código	Descripción del Bien	Valor HISTÓRICO
2737	BIENES INMUEBLES	
2738	100 METROS CUADRADOS (EDIFICIOS "B", "C" Y "D") ADEMAS OBRAS EXTERIORES: POZO DE ABSORCIÓN, COCA SERTOL, CISTERNA, BEBEDERO, PLAZA CIVICA	3,970,620.00
2739	OBRA EXTERIOR	535,474.00
2740	CISTERNA	94,489.11
2741	CONSTRUCCION DE EDIFICIO	1,437,347.00
2742	TALLERES	1,717,583.00
2743	EDIFICIOS, 01 AJUA, 04 TALLERES, 03 ANEXOS	3,760,943.00
2744	EDIFICIO P/TALLER DE SISTEMAS DE CONTROL INDUSTRIAL	1,114,189.00
2745	ADAPT. DE TALLER COMPUTO, MEC. AUTOMOTRIZ Y SOLDADURA	181,501.00
2746	CONSTRUCCION DE TALLER DE IDEOMAS (7PPR-0044)	779,388.60
2747	CONSTRUCCION DE TALLER DE ASISTENTE EDUCATIVO (7PPR-0084)	1,164,023.00
2748	CONST. TALLER COMPUTO Y OBRA EXTERIOR	706,264.94
2749	DOS EDIFICIOS USOS MULTIPLES Y TALLERES "B - D"	1,036,013.44
2750	AMPLIACION TALLER AUTOMOTRIZ CANAMA	289,465.39
2751	TALLER IND. VESTIDIO Y DOS AJUAS	435,694.76
2752	CISTERNA DE 3M3 CAPACIDAD	119,908.79
2753	DOS EDIFICIOS ELECTRONICA Y COMPUTO "E - D"	1,106,969.10
2754	EDIFICIOS ALA USUOS MULT. T. MAQ. HTAS. T. MECANICA AU	1,132,002.82
2755	TRABAJOS ELECT. PLANTEL HERMOSILLO	135,934.72
2756	AMPLIACION TALLER MECANICA HERMOSILLO	199,829.62
2757	MURO TABLARCA CASILOHOGAR 3° CHERRALES	60,278.40
2758	PUERTAS DE TAMBOR DOBLES	13,800.00
2759	VENTANAS FIJAS ALUMINIO ANODIZADO	6,210.00
2760	CONSTRUCCION DEL TALLER DE IDIOMAS	631,413.66
2761	CONSTRUCCION DEL TALLER DE REFRIGERACION	116,680.10
2762	CONSTRUCCION DEL TALLER DE CARPINTERIA	155,618.27
2763	CONSTRUCCION DEL TALLER DE SOLDADURA	155,618.28
2764	INSTALACION ELECTRICAE EN TALLER DE SOLDADURA	233,121.09
2765	EQUIPO HIDRONEUMATICO INCLUYE BOMBA, 3 CISTERNAS ROTOPLAS Y SIST. HIDRONEUMATICO)	818,037.61
2766	CONSTRUCCION DE EDIFICIOS	27,960,527.00
2767	LOTE DE TERRENO EN LA CIUDAD DE AGUA PRIETA, SONORA	238,455.00
2768	REGISTRO DE TERRENO	100.00
2769	LOTE DE TERRENO EN CIUDAD OBRERON	882,430.00
2770	REGISTRO DE TERRENO	229,249.00
2771	LOTE DE TERRENO EN LA CIUDAD DE CANANEA, SONORA	100.00
2772	LOTE DE TERRENO EN LA CIUDAD DE HERMOSILLO	1,939,034.00
2773	REGISTRO DE TERRENO	1,800,000.00
2774	LOTE DE TERRENO EN LA CIUDAD DE NAVOJOA, SONORA. SUPERFICIE 32,746.12 MTS	5,376,620.00
2775	TERRENO URBANO CON SUPERFICIE DE 149.17 M2 UBICADO EN PARQUE INDUSTRIAL Y NATECH EN EL MUNICIPIO DE HERMOSILLO, SON. INSCRITO EN RPP Y C. BAJO N°. 495984 DE LA SECCION REGISTRO INMOBILIARIO LIBRE DE GRAVAMEN.	72,000.00
2776	TERRENO RUSTICO CON SUPERFICIE DE 6-00 HAS. UBICADO EN EL PREDIO MASCARENAS DENTRO DEL MUNICIPIO DE NOGALES, SON. INSCRITO EN EL RPP Y C. BAJO N°. 78-728 DE LA SECCION REGISTRO INMOBILIARIO LIBRE DE GRAVAMEN	35,435,882.89

Código	Descripción del Bien	Valor HISTÓRICO
2858	BIENES INTANGIBLES	
2859	LICENCIAS DE RED	244,083.00
2704	COMPONENTES SISTEMA GRAFICO, SISTEMA DE AUDIO, SIMULACION DE LA FISICA Y DINAMICA VEHICULAR	91,885.01
2750	SOFTWARE SCHOOL VALUE	59,000.00
2751	SOFTWARE EASTYCONTROL MULTILICENCIA	265,579.00
2752	UPGRADE A CNC EMO	92,800.00
		752,357.01

103,976,094.04

contabilidad

Instituto de Capacitación par el Trabajo del Estado de Sonora
CLASIFICACION ECONOMICA DE LOS INGRESOS, DE LOS GASTOS Y DEL FINANCIAMIENTO
 Al 31 de Diciembre de 2020

CPCA-IV-06

CUENTA PÚBLICA : 2020

Código	Concepto	
1	INGRESOS	150,171,196.94
1.1	INGRESOS CORRIENTES	150,171,196.94
1.1.1	Impuestos	-
1.1.1.1	Impuesto sobre el Ingreso, las Utilidades y las Ganancias de Capital	-
1.1.1.1.1	<i>De Personas Físicas</i>	-
1.1.1.1.1.1	Impuesto sobre los Ingresos	-
1.1.1.1.1.2	<i>De Empresas y Otras Corporaciones (Personas Morales)</i>	-
1.1.1.1.2.1	Impuesto sobre los Ingresos	-
1.1.1.1.3	<i>No Clasificables</i>	-
1.1.1.2	Impuesto sobre Nómina y la Fuerza de Trabajo	-
1.1.1.2.1	Impuesto sobre Nómina y Asimilables	-
1.1.1.3	Impuesto sobre la Propiedad	
1.1.1.4	Impuesto sobre los Bienes y Servicios	-
1.1.1.4.1	Impuesto sobre la Producción, el Consumo y las Transacciones	-
1.1.1.4.1.1	Impuesto al Valor Agregado	-
1.1.1.4.1.2	Impuesto especial sobre Producción y Servicios	-
1.1.1.4.1.3	Otros Impuestos Sobre Bienes y Servicios	-
1.1.1.5	Impuesto sobre el Comercio y las Transacciones Internacionales / Comercio Exterior	-
1.1.1.5.1	Impuesto a la Importación	-
1.1.1.5.2	Impuesto a la Exportación	-
1.1.1.6	Impuestos Ecológicos	-
1.1.1.7	Impuesto a los Rendimientos Petroleros	-
1.1.1.8	Otros Impuestos	-
1.1.1.9	Accesorios	-
1.1.2	Contribuciones a la Seguridad Social	-
1.1.2.1	Contribuciones de los Empleados	-
1.1.2.2	Contribuciones de los Empleadores	-
1.1.2.3	Contribuciones de los Trabajadores Por Cuenta Propia o No Empleados	-
1.1.2.4	Contribuciones no Clasificables	-
1.1.3	Contribuciones de Mejoras	-
1.1.4	Derechos, Productos y Aprovechamientos Corrientes	11,285,914.42
1.1.4.1	Derechos No Incluidos en Otros Conceptos	11,285,914.42
1.1.4.2	Productos Corrientes No Incluidos en Otros Conceptos	-
1.1.4.3	Aprovechamientos Corrientes No Incluidos en Otros Conceptos	-
1.1.5	Rentas de la Propiedad	-
1.1.5.1	Intereses	-
1.1.5.1.1	Internos	-
1.1.5.1.2	Externos	-
1.1.5.2	Dividendos y Retiros de las Cuasiosociedades	-
1.1.5.3	Arrendamiento de Tierras y Terrenos	-
1.1.5.4	Otros	-
1.1.6	Venta de Bienes y Servicios de Entidades del Gobierno General / Ingresos de Explotación de Entidades Empresariales	-
1.1.6.1	Venta de Establecimientos No de Mercado	-
1.1.6.2	Venta de Establecimientos de Mercado	-
1.1.6.3	Derechos Administrativos	-
1.1.7	Subsidios y Subvenciones Recibidos por Entidades Empresariales Públicas	42,383,683.79
1.1.7.1	Subsidios y Subvenciones Recibidos por Entidades Empresariales Públicas No Financieras	42,383,683.79
1.1.7.2	Subsidios y Subvenciones Recibidos por Entidades Empresariales Públicas Financieras	-
1.1.8	Transferencias, Asignaciones y Donativos Corrientes Recibidos	96,501,598.73
1.1.8.1	Del Sector Privado	-
1.1.8.2	Del Sector Público	96,501,598.73
1.1.8.2.1	De la Federación	\$96,501,598.73
1.1.8.2.1.1	Transferencias Internas y Asignaciones	-
1.1.8.2.1.2	Transferencias del Resto del Sector Público	-
1.1.8.2.1.3	Pensiones y Jubilaciones	-
1.1.8.2.1.4	Transferencias de Fideicomisos, Mandatos y Contratos Análogos	-
1.1.8.2.2	De Entidades Federativas	-
1.1.8.2.3	De Municipios	-
1.1.8.3	Del Sector Externo	-
1.1.8.3.1	De Gobiernos Extranjeros	-

Código	Concepto	
1.1.8.3.2	De Organismos Internacionales	-
1.1.8.3.3	Del Sector Privado Externo	-
1.1.9	Participaciones	-
1.2	INGRESOS DE CAPITAL	-
1.2.1	Venta (Disposición) de Activos	-
1.2.1.1	Venta de Activos Fijos	-
1.2.1.2	Venta de Objetos de Valor	-
1.2.1.3	Venta de Activos No Producidos	-
1.2.2	Disminución de Existencias	-
1.2.2.1	Materiales y Suministros	-
1.2.2.2	Materias Primas	-
1.2.2.3	Trabajos en Curso	-
1.2.2.4	Bienes Terminados	-
1.2.2.5	Bienes para venta	-
1.2.2.6	Bienes en tránsito	-
1.2.2.7	Existencias de Material de Seguridad y Defensa	-
1.2.3	Incremento de la Depreciación, Amortización, Estimaciones y Provisiones Acumuladas	-
1.2.3.1	Depreciación y Amortización	-
1.2.3.2	Estimaciones por Deterioro de Inventarios	-
1.2.3.3	Otras Estimaciones por pérdida o deterioro	-
1.2.3.4	Provisiones	-
1.2.4	Transferencias, Asignaciones y Donativos de Capital Recibidas	-
1.2.4.1	Del Sector Privado	-
1.2.4.2	Del Sector Público	-
1.2.4.2.1	De la Federación	-
1.2.4.2.1.1	Transferencias Internas y Asignaciones	-
1.2.4.2.1.2	Transferencias del Resto del Sector Público	-
1.2.4.2.1.3	Pensiones y Jubilaciones	-
1.2.4.2.1.4	Transferencias de Fideicomisos, Mandatos y Contratos Análogos	-
1.2.4.2.2	De Entidades Federativas	-
1.2.4.2.3	De Municipios	-
1.2.4.3	Del Sector Externo	-
1.2.4.3.1	De Gobiernos Extranjeros	-
1.2.4.3.2	De Organismos Internacionales	-
1.2.4.3.3	Del Sector Privado Externo	-
1.2.5	Recuperación de Inversiones Financieras Realizadas con Fines de Política	-
1.2.5.1	Venta de Acciones y Participaciones de Capital Adquiridas con Fines de Política	-
1.2.5.2	Valores Representativos de Deuda Adquiridos con Fines de Política	-
1.2.5.3	Venta de Obligaciones Negociables Adquiridas con Fines de Política	-
1.2.5.4	Recuperación de Préstamos Realizados con Fines de Política	-
	TOTAL DE INGRESOS	150,171,196.94
2	GASTOS	145,730,052.29
2.1	GASTOS CORRIENTES	140,553,317.33
2.1.1	Gastos de Consumo de los Entes del Gobierno General/ Gastos de Explotación de las Entidades Empresariales	140,553,317.33
2.1.1.1	Remuneraciones	6,536,252.94
2.1.1.1.1	Sueldos y Salarios	97,947,671.19
2.1.1.1.2	Contribuciones Sociales	20,829,333.73
2.1.1.1.3	Impuestos sobre Nóminas	2,160,069.00
2.1.1.2	Compra de Bienes y Servicios	13,079,990.47
2.1.1.3	Variación de Existencias (Disminución (+) Incremento (-))	-
2.1.1.4	Depreciación y Amortización	-
2.1.1.5	Estimaciones por Deterioro de Inventarios	-
2.1.1.6	Impuestos sobre los Productos, la Producción y las Importaciones de las Entidades Empresariales	-
2.1.2	Prestaciones de la Seguridad Social (MEFP 6.69)	
2.1.3	Gasto de la Propiedad	-
2.1.3.1	Intereses	-
2.1.3.1.1	Intereses de la Deuda Interna	-
2.1.3.1.2	Intereses de la Deuda Externa	-
2.1.3.2	Gastos de la Propiedad Distintos de Intereses	-
2.1.3.2.1	Dividendos y Retiros de las Cuasisociedades	-

Código	Concepto	
2.1.3.2.2	Arrendamientos de Tierras y Terrenos (MEFP 6.81)	
2.1.4	Subsidios y Subvenciones a Empresas (MEFP 6.61)	-
2.1.4.1	A Entidades Empresariales del Sector Privado	-
2.1.4.1.1	A Entidades Empresariales no Financieras	-
2.1.4.1.2	A Entidades Empresariales Financieras	-
2.1.4.2	A Entidades Empresariales del Sector Público	-
2.1.4.2.1	A Entidades Empresariales No Financieras	-
2.1.4.2.2	A Entidades Empresariales Financieras	-
2.1.5	Transferencias, Asignaciones y Donativos Corrientes Otorgados	-
2.1.5.1	Al Sector Privado	-
2.1.5.1.1	Ayuda a Personas	
2.1.5.1.2	Becas	
2.1.5.1.3	Ayuda a Instituciones	
2.1.5.1.4	Instituciones de Interés Público	
2.1.5.1.5	Desastres Naturales	
2.1.5.1.6	Fideicomisos, Mandatos y Contratos Análogos	
2.1.5.1.7	Otras	
2.1.5.2	Al Sector Público	-
2.1.5.2.1	A la Federación	-
2.1.5.2.1.1	Transferencias Internas y Asignaciones	
2.1.5.2.1.2	Transferencias del Resto del Sector Público	
2.1.5.2.1.3	Organismos de la Seguridad Social	
2.1.5.2.1.4	Transferencias de Fideicomisos, Mandatos y Contratos Análogos	
2.1.5.2.2	A Entidades Federativas	
2.1.5.2.3	A Municipios	
2.1.5.3	Al Sector Externo	-
2.1.5.3.1	A Gobiernos Extranjeros	
2.1.5.3.2	A Organismos Internacionales	
2.1.5.3.3	Al Sector Privado Externo	
2.1.6	Impuesto sobre los Ingresos, la Riqueza y Otros a las Entidades Empresariales Públicas	
2.1.7	Participaciones	
2.1.8	Provisiones y Otras Estimaciones	-
2.1.8.1	Provisiones a Corto Plazo	
2.1.8.2	Provisiones a Largo Plazo	
2.1.8.3	Estimaciones por Pérdida o Deterioro a Corto Plazo	
2.1.8.4	Estimaciones por Pérdida o Deterioro a Largo Plazo	
2.2	GASTOS DE CAPITAL	5,176,734.96
2.2.1	Construcciones en Proceso	
2.2.2	Activos Fijos (Formación Bruta de Capital Fijo)	5,176,734.96
2.2.2.1	Viviendas, Edificios y Estructuras	-
2.2.2.1.1	Viviendas	
2.2.2.1.2	Edificios No Residenciales	
2.2.2.1.3	Otras Estructuras	
2.2.2.2	Maquinaria y Equipo	122,642.55
2.2.2.2.1	Equipo de Transporte	3,340,800.00
2.2.2.2.2	Equipo de Tecnología de la Información y Comunicaciones	1,492,747.55
2.2.2.2.3	Otra Maquinaria y Equipo	220,544.86
2.2.2.3	Equipo de Defensa y Seguridad	
2.2.2.4	Activos Biológicos Cultivados	-
2.2.2.4.1	Ganado para Cría, Leche, Tiro, etc., que dan Productos Recurrentes	
2.2.2.4.2	Árboles, Cultivos y Otras Plantaciones que dan Productos Recurrentes	
2.2.2.5	Activos Fijos Intangibles	
2.2.2.5.1	Investigación y Desarrollo	
2.2.2.5.2	Exploración y Evaluación Minera	
2.2.2.5.3	Programas de Informática y Base de Datos	
2.2.2.5.4	Originales para Esparcimiento, Literarios o Artísticos	
2.2.2.5.5	Otros Activos Fijos Intangibles	
2.2.3	Incremento de Existencias	-
2.2.3.1	Materiales y Suministros	
2.2.3.2	Materias Primas	
2.2.3.3	Trabajos en Curso	
2.2.3.4	Bienes Terminados	
2.2.3.5	Bienes de Venta	
2.2.3.6	Bienes en Tránsito	
2.2.3.7	Existencias de Materiales de Seguridad y Defensa	
2.2.4	Objetos de Valor	-

Código	Concepto	
2.2.4.1	Metales y Piedras Preciosas	
2.2.4.2	Antigüedades y Otros Objetos de Arte	
2.2.4.3	Otros Objetos de Valor	
2.2.5	Activos No Producidos	-
2.2.5.1	Activos Intangibles No Producidos de Origen Natural	-
2.2.5.1.1	Tierras y Terrenos (MEFP 7.70)	
2.2.5.1.2	Recursos Minerales y Energéticos	
2.2.5.1.3	Recursos Biológicos No Cultivados	
2.2.5.1.4	Recursos Hídricos	
2.2.5.1.5	Otros Activos de Origen Natural	
2.2.5.2	Activos Intangibles No Producidos (MEFP 7.78)	-
2.2.5.2.1	Derechos Patentados	
2.2.5.2.2	Arrendamientos Operativos Comerciales	
2.2.5.2.3	Fondos de Comercio Adquiridos	
2.2.5.2.4	Otros Activos Intangibles No Producidos	
2.2.6	Transferencias y Asignaciones y Donativos de Capital Otorgados	-
2.2.6.1	Al Sector Privado	-
2.2.6.1.1	Ayuda a Personas	
2.2.6.1.2	Ayuda a Instituciones	
2.2.6.1.3	Instituciones de Interés Público	
2.2.6.1.4	Desastres Naturales	
2.2.6.2	Al Sector Público	-
2.2.6.2.1	A la Federación	-
2.1.6.2.1.1	Transferencias Internas y Asignaciones	
2.1.6.2.1.2	Transferencias al resto del sector público	
2.1.6.2.1.3	Transferencias de Fideicomisos, Mandatos y Contratos análogos	
2.2.6.2.2	A Entidades Federativas	
2.2.6.2.3	A Municipios	
2.2.6.3	Al Sector Externo	-
2.2.6.3.1	A Gobiernos Extranjeros	
2.2.6.3.2	A Organismos Internacionales	
2.2.6.3.3	Al Sector Privado Externo	
2.2.7	Inversión Financiera con Fines de Política Económica	-
2.2.7.1	Acciones y Participaciones de Capital	-
2.2.7.1.1	Interna	-
2.2.7.1.1.1	Sector Público	
2.2.7.1.1.2	Sector Privado	
2.2.7.1.2	Externa	
2.2.7.2	Valores Representativos de Deuda Adquiridos con Fines de Política Económica	
2.2.7.3	Obligaciones Negociables Adquiridas con Fines de Política Económica	
2.2.7.4	Concesión de Préstamos	-
2.2.7.4.1	Interna	-
2.2.7.4.1.1	Sector Público	
2.2.7.4.1.2	Sector Privado	
2.2.7.4.2	Externa	
	TOTAL DEL GASTO	145,730,052.29
3	FINANCIAMIENTO	89,734,801.90
3.1	FUENTES FINANCIERAS	44,890,189.20
3.1.1	Disminución de Activos Financieros	26,509,439.17
3.1.1.1	Disminución de Activos Financieros Corrientes (Circulantes)	26,180,173.17
3.1.1.1.1	Disminución de Caja y Bancos (Efectivo y Equivalentes)	22,668,113.97
3.1.1.1.1.1	Efectivo	844.10
3.1.1.1.1.2	Bancos / Tesorería	22,667,269.87
3.1.1.1.1.3	Bancos / Dependencias y Otros	-
3.1.1.1.1.4	Inversiones Temporales (Hasta 3 meses)	-
3.1.1.1.1.5	Fondos con Afectación Específica	-
3.1.1.1.1.6	Depósitos de Fondos de Terceros en garantía y Administración	-
3.1.1.1.1.7	Otro Efectivo y Equivalentes	
3.1.1.1.2	Disminución de Inversiones Financieras de Corto Plazo (Derechos a Recibir Efectivo o Equivalentes)	-
3.1.1.1.2.1	Títulos y Valores	
3.1.1.1.2.2	Acciones y Participaciones de Capital	
3.1.1.1.2.3	Otras Inversiones Financieras	
3.1.1.1.3	Disminución de Cuentas por Cobrar	3,480,039.53

Código	Concepto	
3.1.1.1.3.1	Cuentas por Cobrar	3,480,039.53
3.1.1.1.3.2	Deudores Diversos por Cobrar	
3.1.1.1.3.3	Ingresos por Recuperar	
3.1.1.1.3.4	Deudores por Anticipos de la Tesorería	
3.1.1.1.4	Disminución de Documentos por Cobrar	32,019.67
3.1.1.1.4.1	Otros Derechos a Recibir Efectivo o Equivalentes	32,019.67
3.1.1.1.5	Recuperación de Préstamos Otorgados de Corto Plazo	
3.1.1.1.6	Disminución de Otros Activos Financieros Corrientes	-
3.1.1.1.6.1	Anticipo a Proveedores por Adquisición de Bienes y Prestación de Servicios	
3.1.1.1.6.2	Anticipo a Proveedores por Adquisición de Bienes Inmuebles y Muebles	
3.1.1.1.6.3	Anticipo a Proveedores por Adquisición de Bienes Intangibles	
3.1.1.1.6.4	Anticipo a Contratistas por Obras Públicas	
3.1.1.1.6.5	Otros Derechos a Recibir Bienes o Servicios	
3.1.1.1.6.6	Disminución de Otros Activos Circulantes	
3.1.1.2	Disminución de Activos Financieros No Corrientes	329,266.00
3.1.1.2.1	Recuperación de Inversiones Financieras a Largo Plazo con Fines de Liquidez	-
3.1.1.2.1.1	Venta de Acciones y Participaciones de Capital	-
3.1.1.2.1.1.1	Internos	
3.1.1.2.1.1.2	Externos	
3.1.1.2.1.2	Venta de Títulos y Valores Representativos de la Deuda	
3.1.1.2.1.3	Venta de Obligaciones Negociables	
3.1.1.2.1.4	Recuperación de Préstamos	-
3.1.1.2.1.4.1	Internos	
3.1.1.2.1.4.2	Externos	
3.1.1.2.2	Disminución de Otros Activos Financieros No Corrientes	329,266.00
3.1.1.2.2.1	Documentos por Cobrar	
3.1.1.2.2.2	Deudores Diversos	-
3.1.1.2.2.3	Otros Derechos a Recibir Efectivo o Equivalentes	-
3.1.1.2.2.4	Activos Diferidos	329,266.00
3.1.1.2.2.5	Otros Activos	
3.1.2	Incremento de Pasivos	18,380,750.03
3.1.2.1	Incremento de Pasivos Corrientes	18,380,750.03
3.1.2.1.1	Incremento de Cuentas por Pagar	18,380,750.03
3.1.2.1.1.1	Servicios Personales	6,007,595.94
3.1.2.1.1.2	Proveedores por Pagar	7,030,990.91
3.1.2.1.1.3	Contratistas por Obras Públicas por Pagar	
3.1.2.1.1.4	Participaciones y Aportaciones por Pagar	
3.1.2.1.1.5	Transferencias Otorgadas por Pagar	
3.1.2.1.1.6	Intereses y Comisiones por Pagar	
3.1.2.1.1.7	Retenciones y Contribuciones por Pagar	5,139,591.99
3.1.2.1.1.8	Devoluciones de Contribuciones por Pagar	
3.1.2.1.1.9	Otras Cuentas por Pagar	202,571.19
3.1.2.1.2	Incremento de Documentos por Pagar	-
3.1.2.1.2.1	Documentos Comerciales por Pagar	
3.1.2.1.2.2	Documentos con Contratistas por Obras Públicas por Pagar	
3.1.2.1.2.3	Otros Documentos por Pagar	
3.1.2.1.2.4	Títulos y Valores de la Deuda Pública Interna	
3.1.2.1.2.5	Títulos y Valores de la Deuda Pública Externa	
3.1.2.1.3	Conversión de Deuda Pública a Largo Plazo en Porción Circulante	-
3.1.2.1.3.1	Conversión de Títulos y Valores de Largo Plazo en Corto Plazo	-
3.1.2.1.3.1.1	Porción de Corto Plazo de Títulos y Valores de la Deuda Pública Interna de L.P.	
3.1.2.1.3.1.2	Porción de Corto Plazo de Títulos y Valores de la Deuda Pública Externa de L.P.	
3.1.2.1.3.2	Conversión de Préstamos de Largo Plazo en Corto Plazo	-
3.1.2.1.3.2.1	Porción a Corto Plazo de Préstamos de la Deuda Pública Interna de L.P.	
3.1.2.1.3.2.2	Porción a Corto Plazo de Préstamos de la Deuda Pública Externa de L.P.	
3.1.2.1.4	Incremento de Otros Pasivos de Corto Plazo	-
3.1.2.1.4.1	Pasivos Diferidos	
3.1.2.1.4.2	Fondos y Bienes de Terceros	
3.1.2.1.4.3	Otros Pasivos	
3.1.2.2	Incremento de Pasivo No Corrientes	-
3.1.2.2.1	Incremento de Cuentas por Pagar a Largo Plazo	-
3.1.2.2.1.1	Proveedores por Pagar	
3.1.2.2.1.2	Contratistas por Obras Públicas por Pagar	
3.1.2.2.2	Incremento de Documentos por Pagar a Largo Plazo	-

Código	Concepto	
3.1.2.2	Incremento de Documentos por Pagar a Largo Plazo	
3.1.2.2.1	Documentos Comerciales por Pagar	
3.1.2.2.2	Documentos con Contratistas por Obras Públicas por Pagar	
3.1.2.2.3	Otros documentos por Pagar	
3.1.2.2.3	Colocación de Títulos y Valores a Largo Plazo	-
3.1.2.2.3.1	Colocación de Títulos y Valores de la Deuda Pública Interna	
3.1.2.2.3.2	Colocación de Títulos y Valores de la Deuda Pública Externa	
3.1.2.2.4	Obtención de Préstamos de la Deuda Pública a Largo Plazo	-
3.1.2.2.4.1	Obtención de Préstamos Internos	
3.1.2.2.4.2	Obtención de Préstamos Externos	
3.1.2.2.5	Incremento de Otros Pasivos a Largo Plazo	-
3.1.2.2.5.1	Pasivos Diferidos	
3.1.2.2.5.2	Fondos y Bienes de Terceros	
3.1.2.2.5.3	Otros Pasivos	
3.1.3	Incremento de Patrimonio	
	TOTAL DE FUENTES FINANCIERAS	44,890,189.20
3.2	APLICACIONES FINANCIERAS (Usos)	44,844,612.70
3.2.1	Incremento de Activos Financieros	26,463,862.67
3.2.1.1	Incremento de Activos Financieros Corrientes (Circulantes)	26,148,153.50
3.2.1.1.1	Incremento de Caja y Bancos (Efectivo y Equivalentes)	22,668,113.97
3.2.1.1.1.1	Efectivo	844.10
3.2.1.1.1.2	Bancos / Tesorería	22,667,269.87
3.2.1.1.1.3	Bancos / Dependencias y Otros	
3.2.1.1.1.4	Inversiones Temporales (Hasta 3 Meses)	
3.2.1.1.1.5	Fondos con Afectación Específica	
3.2.1.1.1.6	Depósitos de Fondo de Terceros en Garantía y/o Administración	
3.2.1.1.1.7	Otro Efectivo y Equivalentes	
3.2.1.1.2	Incremento de Inversiones Financieras de Corto Plazo (Derechos a recibir Efectivo o Equivalentes)	-
3.2.1.1.2.1	Títulos y Valores	
3.2.1.1.2.2	Acciones y Participaciones de Capital	
3.2.1.1.2.3	Otras Inversiones Financieras	
3.2.1.1.3	Incremento de Cuentas por Cobrar	32,019.67
3.2.1.1.3.1	Cuentas por Cobrar	
3.2.1.1.3.2	Deudores Diversos por Cobrar	32,019.67
3.2.1.1.3.3	Ingresos por Recuperar	
3.2.1.1.3.4	Deudores por Anticipos de Tesorería	
3.2.1.1.4	Incremento de Documentos por Cobrar	3,480,039.53
3.2.1.1.4.1	Otros Derechos a Recibir Efectivo o Equivalentes	3,480,039.53
3.2.1.1.5	Préstamos Otorgados de Corto Plazo	
3.2.1.1.6	Incremento de Otros Activos Financieros Corrientes	-
3.2.1.1.6.1	Anticipo a Proveedores por Adquisición de Bienes y Prestación de Servicios	
3.2.1.1.6.2	Anticipo a Proveedores por Adquisición de Bienes Inmuebles y Muebles	
3.2.1.1.6.3	Anticipo a Proveedores por Adquisición de Bienes Intangibles	
3.2.1.1.6.4	Anticipo a Contratistas por Obras Públicas	
3.2.1.1.6.5	Otros Derechos a Recibir Bienes y Servicios	
3.2.1.1.6.6	Otros Activos Circulantes	
3.2.1.2	Incremento de Activos Financieros No Corrientes	315,709.17
3.2.1.2.1	Inversiones Financieras a Largo Plazo con Fines de Liquidez	-
3.2.1.2.1.1	Compra de Acciones y Participaciones de Capital	-
3.2.1.2.1.1.1	Internos	
3.2.1.2.1.1.2	Externos	
3.2.1.2.1.2	Compra de Títulos y Valores Representativos de la Deuda	
3.2.1.2.1.3	Compra de Obligaciones negociables	
3.2.1.2.1.4	Concesión de Préstamos	-
3.2.1.2.1.4.1	Internos	
3.2.1.2.1.4.2	Externos	
3.2.1.2.2	Incremento de Otros Activos Financieros No Corrientes	315,709.17
3.2.1.2.2.1	Documentos por Cobrar	
3.2.1.2.2.2	Deudores Diversos	
3.2.1.2.2.3	Otros Derechos a Recibir Efectivo y Equivalentes	
3.2.1.2.2.4	Activos Diferidos	315,709.17
3.2.1.2.2.5	Otros Activos	

Código	Concepto	
3.2.2	Disminución de Pasivos	18,380,750.03
3.2.2.1	Disminución de Pasivos Corrientes	18,380,750.03
3.2.2.1.1	Disminución de Cuentas por Pagar	18,380,750.03
3.2.2.1.1.1	Servicios Personales por Pagar	6,007,595.94
3.2.2.1.1.2	Proveedores por Pagar	7,030,990.91
3.2.2.1.1.3	Contratistas por Obras Públicas por Pagar	
3.2.2.1.1.4	Participaciones y Aportaciones por Pagar	
3.2.2.1.1.5	Transferencias Otorgadas por Pagar	
3.2.2.1.1.6	Intereses y Comisiones y otros gastos de la Deuda Pública por Pagar	
3.2.2.1.1.7	Retenciones y Contribuciones por Pagar	5,139,591.99
3.2.2.1.1.8	Devoluciones de la Ley de Ingresos por Pagar	
3.2.2.1.1.9	Otras Cuentas por Pagar	202,571.19
3.2.2.1.2	Disminución de Documentos por Pagar	-
3.2.2.1.2.1	Documentos Comerciales por Pagar	
3.2.2.1.2.2	Documentos con Contratistas por Obras Públicas por Pagar	
3.2.2.1.2.3	Otros Documentos por Pagar	
3.2.2.1.2.4	Títulos y Valores de la Deuda Pública Interna	
3.2.2.1.2.5	Títulos y Valores de la Deuda Pública Externa	
3.2.2.1.3	Amortización de la Porción Circulante de la Deuda Pública de Largo Plazo	-
3.2.2.1.3.1	Amortización de la Porción Circulante de la Deuda Pública de L.P. en Títulos y Valores	-
3.2.2.1.3.1.1	Amortización de la Porción Circulante de la Deuda Pública Interna de L.P. en Títulos y Valores	
3.2.2.1.3.1.2	Amortización de la Porción de la Deuda Pública Externa de L.P. En Títulos y Valores	
3.2.2.1.3.2	Amortización de la Porción Circulante de la Deuda Pública de L.P. en Préstamos	-
3.2.2.1.3.2.1	Amortización de la Porción Circulante de la Deuda Pública Interna de L.P. en Préstamos	
3.2.2.1.3.2.2	Amortización de la Porción Circulante de la Deuda Pública Externa de L.P. en Préstamos	
3.2.2.1.4	Disminución de Otros Pasivos de Corto Plazo	-
3.2.2.1.4.1	Pasivos Diferidos	
3.2.2.1.4.2	Fondos y Bienes de Terceros en Garantía y/o Administración	
3.2.2.1.4.3	Otros Pasivos	
3.2.2.2	Disminución de Pasivos No Corrientes	-
3.2.2.2.1	Disminución de Cuentas por Pagar a Largo Plazo	-
3.2.2.2.1.1	Proveedores por Pagar	
3.2.2.2.1.2	Contratistas por Obras Públicas por Pagar	
3.2.2.2.2	Disminución de Documentos por Pagar a Largo Plazo	-
3.2.2.2.2.1	Documentos Comerciales por Pagar	
3.2.2.2.2.2	Documentos con Contratistas por Obras Públicas por Pagar	
3.2.2.2.2.3	Otros Documentos por Pagar	
3.2.2.2.3	Conversión de Deuda Pública de Largo Plazo en Porción Circulante	-
3.2.2.2.3.1	Conversión de Títulos y Valores de Largo Plazo en Corto Plazo	-
3.2.2.2.3.1.1	Porción de Corto Plazo de Títulos y Valores de la Deuda Pública Interna	
3.2.2.2.3.1.2	Porción de Corto Plazo de Títulos y Valores de la Deuda Pública Externa	
3.2.2.2.3.2	Conversión de Préstamos de Largo Plazo en Corto Plazo	-
3.2.2.2.3.2.1	Porción a Corto Plazo de Préstamos de la Deuda Pública Interna	
3.2.2.2.3.2.2	Porción a Corto Plazo de Préstamos de la Deuda Pública Externa	
3.2.2.2.4	Disminución de Otros Pasivos de Largo Plazo	-
3.2.2.2.4.1	Pasivos Diferidos	
3.2.2.2.4.2	Fondos y Bienes de Terceros en Garantía y/o Administración	
3.2.2.2.4.3	Otros Pasivos	
3.2.3	Disminución de Patrimonio	
	TOTAL APLICACIONES FINANCIERAS	44,844,612.70

X⁶ Refiere a la desagregación que obtuvieron las unidades administrativas o instancias competentes en materia de Contabilidad Gubernamental y de Ingresos, de cada orden de gobierno, del Clasificador por Rubros de Ingresos, armonizado a 2 dígitos, de acuerdo a sus necesidades en tercer y cuarto dígito, Clase y Concepto respectivamente.

X⁷ Refiere a la desagregación que obtuvieron las unidades administrativas o instancias competentes en materia de Contabilidad Gubernamental y de Ingresos, de cada orden de gobierno, del Clasificador por Rubros de Ingresos, armonizado a 2 dígitos, de acuerdo a sus necesidades en tercer y cuarto dígito, Clase y Concepto respectivamente.

SISTEMA ESTATAL DE EVALUACION
INSTITUTO DE CAPACITACIÓN PARA EL TRABAJO DEL ESTADO DE SONORA
ANALISIS DE LAS VARIACIONES PROGRAMATICO-PRESUPUESTAL

Se Presenta Presupuesto Autorizado Para el Ejercicio 2020 quedando de la siguiente manera Presupuesto Federal Autorizado \$85,700,948.59 Estatal \$33,677,590.00 Meta de Ingresos Propios \$10,728,557 para conformar un total de 130,107,096.00.

Se presenta Presupuesto Modificado Cuarto Trimestre por \$149, 805,262.80, el cual se compone de la siguiente manera:

FEDERAL	
AMPLIACIÓN	CONCEPTO
3,458,197.80	POLÍTICA SALARIAL 2020
3,757,509.41	DIFERENCIA DECRETO VS CONVENIO
7,215,707.21	TOTAL AMPLIACIÓN FEDERAL
ESTATAL	
AMPLIACIÓN	CONCEPTO
11,925,102.79	AMPLIACIÓN ESTATAL
INGRESO PROPIO	
AMPLIACIÓN	CONCEPTO
557,357.42	AL SUPERAR LA META PRESUPUESTADA
19,698,167.42	AMPLIACIÓN TOTAL

La ampliación del presupuesto impactó de manera positiva en la estructura programática debido a que fue utilizada para dar cumplimiento a las obligaciones del capítulo de Servicios personales, toda vez que las ministraciones correspondientes al Anexo de ejecución 2020 al primer trimestre no habían sido ministradas por parte del gobierno Federal, así como la adquisición de materiales, suministros y activos que nos permitieran llevar más capacitación en el estado de Sonora.

ANEXO TRIMESTRE: CUARTO 2020

Ejercicio del Presupuesto por Partida / Descripción		Egresos Aprobado Anual (1)	Ampliaciones/ (Reducciones) (2)	Egresos Modificado Anual (3=1+2)	Justificación
10000	SERVICIOS PERSONALES	116,020,980.14	11,391,228.79	127,412,208.93	
11301	SUELDOS AL PERSONAL DE BASE	19,003,564.39	4,154,897.85	23,158,462.24	Ampliación por política salarial 2020 y Diferencia de convenio
11303	REMUNERACIONES DIVERSAS	3,886,664.13	600,566.27	4,487,230.40	Ampliación Diferencia de convenio vs Decreto.
11306	RIESGO LABORAL	5,896,344.23	-	4,935,101.38	Traspaso entre partidas del mismo capítulo
11307	AYUDA PARA HABITACION	15,669,769.53	2,166,174.48	17,835,944.01	Ampliación Diferencia de convenio vs Decreto.
11310	AYUDA PARA ENERGIA ELECTRICA	10,480,954.90	972,519.63	11,453,474.53	Traspaso entre partidas del mismo capítulo
12201	SUELDOS AL PERSONAL EVENTUAL	29,278,290.05	78,461.40	29,199,828.65	Traspaso entre partidas del mismo capítulo
13101	PRIMAS POR AÑOS DE SERVICIOS PRESTADOS	1,389,981.31	68,003.38	1,457,984.69	Traspaso entre partidas del mismo capítulo
13201	PRIMAS DE VACACIONES	1,752,494.21	317,973.19	2,070,467.40	Traspaso entre partidas del mismo capítulo
13202	GRATIFICACION POR FIN DE AÑO	4,344,668.55	66,233.52	4,410,902.07	Traspaso entre partidas del mismo capítulo
13203	COMPENSACION POR AJUSTE DE CALENDARIO	716,804.70	18,585.41	735,390.11	Traspaso entre partidas del mismo capítulo
13204	DÍAS DINÁMICOS	697,804.70	37,585.41	735,390.11	Traspaso entre partidas del mismo capítulo
13403	COMPENSACIONES AL PERSONAL DE CONFIANZA	2,686,316.01	379,985.92	3,066,301.93	Traspaso entre partidas del mismo capítulo

ANEXO TRIMESTRE: CUARTO 2020

14101	APORTACIONES AL ISSSTESON	4,522,152.48	417,225.23	4,939,377.71	Traspaso entre partidas del mismo capitulo
14103	APORTACIONES DE SEGURO DE RETIRO AL ISSSTESON	15,158.90	3,465.08	18,623.98	Traspaso entre partidas del mismo capitulo
14104	ASIGNACION PARA PRESTAMOS A CORTO PLAZO	236,633.53	21,659.70	258,293.23	Traspaso entre partidas del mismo capitulo
14105	ASIGNACION PARA PRESTAMO PRENDARIO	235,209.47	21,959.22	257,168.69	Traspaso entre partidas del mismo capitulo
14106	OTRAS PRESTACIONES DE SEGURIDAD SOCIAL	1,186,439.99	256,993.32	1,443,433.31	Traspaso entre partidas del mismo capitulo
14107	CUOTAS PARA INFRA. EQUIP., Y MOBILIARIO HOSPITALARIO	470,420.17	43,918.04	514,338.21	Traspaso entre partidas del mismo capitulo
14108	ATENCION DE ENFERMEDADES PREEXISTENTES	1,014,433.74	742,454.21	1,756,887.95	Traspaso entre partidas del mismo capitulo
14201	CUOTAS INFONAVIT	2,357,081.95	293,877.86	2,650,959.81	Traspaso entre partidas del mismo capitulo
14301	PAGAS DE DEFUNCION, PENSIONES Y JUBILACIONES	7,444,994.86	1,743,973.28	9,188,968.14	Ampliación Diferencia de convenio vs Decreto.
14404	SEGUROS DE ASISTENCIA LEGAL	830,119.48	210.08	830,329.56	Traspaso entre partidas del mismo capitulo
15202	PAGO DE LIQUIDACIONES	705,846.62	27,533.00	678,313.62	Traspaso entre partidas del mismo capitulo

ANEXO TRIMESTRE: CUARTO 2020

15404	DIAS ECONOMICOS Y DE DESCANSO OBLIGATORIOS NO DISFRUTADOS		609,798.23	94,817.78	704,616.01	Traspaso entre partidas del mismo capitulo
15418	COMPENSACION ESPECIFICA A PERSONAL DE BASE		247,005.82	28,837.19	275,843.01	Traspaso entre partidas del mismo capitulo
15501	APOYOS A LA CAPACITACIÓN DE LOS SERVIDORES PÚBLICOS		30,803.82	10,650.00	41,453.82	Traspaso entre partidas del mismo capitulo
15901	OTRAS PRESTACIONES SOCIALES Y ECONOMICAS		72,224.37	21,899.99	94,124.36	Traspaso entre partidas del mismo capitulo
17102	ESTÍMULOS AL PERSONAL		239,000.00	40,000.00	199,000.00	Traspaso entre partidas del mismo capitulo
17105	COMPENSACION POR TITULACION A NIVEL LICENCIATURA		-	14,000.00	14,000.00	Traspaso entre partidas del mismo capitulo
20000	MATERIALES Y SUMINISTROS		3,900,003.91	235,503.94	4,135,507.85	
21101	MATERIALES PARA SERVICIO EN GENERAL		543,979.91	122,384.75	421,595.16	Reducción por baja demanda, factor covid.
21201	MATERIALES PARA IMPRESIÓN Y REPRODUCCIÓN		10,867.68	2,385.53	8,482.15	Traspaso entre partidas del mismo capitulo
21401	SUMINISTROS INFORMÁTICOS		413,873.83	100,087.99	513,961.82	Ampliación por Licitación.

ANEXO TRIMESTRE: CUARTO 2020

21601	MATERIALES Y ARTÍCULOS DE LIMPIEZA	236,277.80	268,515.53	504,793.33	Ampliación por Licitación, más material de limpieza, factor covid.
21701	MATERIALES PARA ENSEÑANZA	203,430.02	173,130.49	30,299.53	Reducción por baja demanda, factor covid.
21801	ELABORACIÓN DE PLACAS Y CALCOMANÍAS	35,000.00	14,782.00	20,218.00	Traspaso entre partidas del mismo capítulo
22101	PRODUCTOS ALIMENTICIOS PARA EL PERSONAL EN LAS INSTALACIONES	157,182.31	268.94	157,451.25	Traspaso entre partidas del mismo capítulo
22106	ADQUISICION DE AGUA POTABLE	32,077.77	3,166.05	35,243.82	Traspaso entre partidas del mismo capítulo
22301	UTENSILIOS DIVERSOS DE CARÁCTER COMERCIAL	3,419.70	2,300.41	5,720.11	Traspaso entre partidas del mismo capítulo
24601	ACCESORIOS Y MATERIAL ELÉCTRICO	321,690.77	153,873.69	167,817.08	Reducción por baja uso de aulas, factor covid.
24801	ARTÍCULOS COMPLEMENTARIOS PARA SERVICIOS GENERALES	67,716.13	338,407.24	406,123.37	Traspaso entre partidas del mismo capítulo
24901	OTROS MATERIALES DE FERRETERÍA PARA CONSTRUCCIÓN Y REPARACIÓN	132,154.51	18,109.34	114,045.17	Reducción por baja uso de aulas, factor covid.
25301	MEDICINAS Y PRODUCTOS FARMACÉUTICOS DE APLICACIÓN HUMANA	-	11,890.00	11,890.00	Traspaso entre partidas del mismo capítulo.

ANEXO TRIMESTRE: CUARTO 2020

25402	MATERIAL QUIRÚRGICO Y DE LABORATORIO DE USO EN EL ÁREA MÉDICA		-	191,748.00	191,748.00	Ampliación, material preventivo, factor covid.	
26101	COMBUSTIBLES, LUBRICANTES Y ADITIVOS	Y	1,132,310.58	-	155,245.17	977,065.41	Traspaso entre partidas del mismo capítulo.
26102	LUBRICANTES ADITIVOS	Y	7,850.18	-	3,879.72	3,970.46	Traspaso entre partidas del mismo capítulo.
27101	ARTÍCULOS PARA SERVICIOS GENERALES	PARA		-	66,902.02	66,902.02	Traspaso entre partidas del mismo capítulo.
27201	ARTÍCULOS PARA SERVICIOS GENERALES PARA SEGURIDAD Y PROTECCIÓN PERSONAL	PARA PARA Y	137,549.10	-	70,534.28	67,014.82	Traspaso entre partidas del mismo capítulo.
29101	ACCESORIOS MATERIALES MENORES	Y	67,653.73	2,686.64		70,340.37	Traspaso entre partidas del mismo capítulo.
29201	REFACC MENORES DE EDIFICIOS	Y ACC DE	108,947.78	-	76,575.73	32,372.05	Traspaso entre partidas del mismo capítulo.
29401	REFACC ACCESORIOS MENORES DE EQUIPO DE COMPUTO Y TECNOLOGIAS DE LA INFORMACION	Y DE DE Y DE	40,770.45	-	3,354.42	37,416.03	Traspaso entre partidas del mismo capítulo.
29601	REFACC. ACCESORIOS MENORES PARA EQUIPO DE TRANSPORTE	Y PARA DE	212,898.17	61,027.71		273,925.88	Traspaso entre partidas del mismo capítulo.

ANEXO TRIMESTRE: CUARTO 2020

29801	ARTÍCULOS MENORES DE SERVICIO GENERAL PARA MAQUINARIA Y OTROS EQUIPOS	34,353.49	- 17,241.47	17,112.02	Traspaso entre partidas del mismo capítulo.
30000	SERVICIOS GENERALES	10,186,111.33	1,817,723.65	12,003,834.98	
31101	ENERGÍA ELÉCTRICA	1,396,172.34	- 467,070.34	929,102.00	Reducción por menos ocupación de las aulas
31201	GAS	83,803.16	- 731.77	81,622.89	Traspaso entre partidas del mismo capítulo.
31301	AGUA	196,011.73	- 52,874.71	143,137.02	Traspaso entre partidas del mismo capítulo.
31401	TELEFONÍA TRADICIONAL	245,634.81	67,462.65	313,097.46	Traspaso entre partidas del mismo capítulo.
31701	SERVICIOS DE ACCESO DE INTERNET, REDES Y PROCESAMIENTO DE INFORMACIÓN	147,582.67	- 76,527.59	71,055.08	Traspaso entre partidas del mismo capítulo.
31801	SERVICIO POSTAL	155,891.95	- 76,365.96	79,525.99	Traspaso entre partidas del mismo capítulo.
32201	ARRENDAMIENTO DE EDIFICIOS	795,028.83	- 134,547.29	660,481.54	Traspaso entre partidas del mismo capítulo.
32302	ARRENDAMIENTO DE INFORMATICA	201,284.36	63,787.34	265,071.70	Traspaso entre partidas del mismo capítulo.
32501	ARRENDAMIENTO DE EQUIPO DE TRANSPORTE	87,231.00	239,107.97	326,338.97	Ampliación por promoción de ICATSON en el Estado
32901	OTROS ARRENDAMIENTOS	77,459.43	- 2,413.16	75,046.27	Traspaso entre partidas del mismo capítulo.

ANEXO TRIMESTRE: CUARTO 2020

33101	ASESORÍAS ASOCIADAS CONVENIOS, TRATADOS ACUERDOS	A O	513,739.61	413,329.44	927,069.05	Ampliación por evaluación de consistencia y resultados del Programa Presupuestario.
33301	SERVICIOS INFORMÁTICA	DE	86,206.91	- 27,123.67	59,083.24	Traspaso entre partidas del mismo capítulo.
33401	SERVICIOS CAPACITACIÓN	DE	3,864.29	406,640.00	410,504.29	Ampliación para capacitación al Personal.
33603	IMPRESIONES DE DOCTOS.OFICIALES PARA LA PRESTACIÓN DE SER. PÚBL., IDENTIFICACIÓN, FORMATOS ADMINISTRATIVOS Y FISCALES, ...	DE LA DE PÚBL.,	489,639.16	- 31,084.02	458,555.14	
33801	SERVICIOS VIGILANCIA	DE	43,961.41	- 32,624.11	11,337.30	Traspaso entre partidas del mismo capítulo. Traspaso entre partidas del mismo capítulo.
34101	COMISIONES BANCARIAS		64,583.89	9,947.58	74,531.47	Traspaso entre partidas del mismo capítulo.
34501	SEGUROS BIENES PATRIMONIALES	DE	57,415.68	20,345.36	77,761.04	Traspaso entre partidas del mismo capítulo.
34701	FLETES MANIOBRAS	Y	92,843.70	69,657.26	162,500.96	Ampliación para Movilidad de aulas móviles.
34801	COMISIONES VENTAS	POR	-	372,940.00	372,940.00	Ampliación por convenio de colaboración.

ANEXO TRIMESTRE: CUARTO 2020

35101	MANTENIMIENTO Y CONSERVACIÓN DE INMUEBLES PARA LA PRESTACIÓN DE SERVICIOS ADMINISTRATIVOS	92,891.77	292,566.03	385,457.80	
					Traspaso entre partidas del mismo capitulo.
35103	MANTENIMIENTO Y CONSERVACION DE PLANTELES ESCOLARES	917,402.59	- 272,864.87	644,537.72	Traspaso entre partidas del mismo capitulo.
35201	INSTALACIÓN, REPARACIÓN Y MANTENIMIENTO DE MOBILIARIO Y EQUIPO DE ADMINISTRACIÓN, EDUCACIONAL Y RECREATIVO	21,149.45	66,063.31	87,212.76	
					Traspaso entre partidas del mismo capitulo.
35501	REPARACIÓN Y MANTENIMIENTO DE EQUIPO DE TRANSPORTE	337,678.56	- 174,600.64	163,077.92	Traspaso entre partidas del mismo capitulo.
35701	MANTENIMIENTO Y CONSERVACIÓN DE MAQUINARIA Y EQUIPO	282,707.48	- 132,659.48	150,048.00	Traspaso entre partidas del mismo capitulo.
35901	SERVICIOS DE JARDINERÍA Y FUMIGACIÓN	177,984.63	677,182.76	855,167.39	Ampliación entre cuentas por Sanitación, factor covid.

ANEXO TRIMESTRE: CUARTO 2020

36201	DIFUSIÓN POR RADIO, TELEVISIÓN Y OTROS MEDIOS DE MENSAJES COMERCIALES PARA PROMOVER LA VENTA DE BIENES O SERVICIOS	112,112.07	55,478.33	167,590.40	
37101	PASAJES AÉREOS	539,035.84	-	75,539.00	Traspaso entre partidas del mismo capítulo.
37201	PASAJES TERRESTRES	9,438.07	550.00	9,988.07	Traspaso entre partidas del mismo capítulo.
37501	VIÁTICOS EN EL PAÍS	405,812.98	467,497.02	873,310.00	Traspaso entre partidas del mismo capítulo.
37502	GASTOS DE CAMINO	154,617.94	86,427.00	241,044.94	Traspaso entre partidas del mismo capítulo.
37901	OTROS SERVICIOS DE TRASLADO Y HOSPEDAJE	3,981.87	2,280.00	6,261.87	Traspaso entre partidas del mismo capítulo.
38101	GASTOS DE CEREMONIAL	100,022.07	-	50,669.77	Traspaso entre partidas del mismo capítulo.
38201	GASTOS DE ORDEN SOCIAL Y CULTURAL	694,743.41	-	256,008.80	Traspaso entre partidas del mismo capítulo.
38501	GASTOS DE REPRESENTACIÓN	38,438.17	30,500.96	68,939.13	Traspaso entre partidas del mismo capítulo.
39101	SERVICIOS FUNERARIOS Y DE CEMENTERIOS	56,508.14	80,000.00	136,508.14	Traspaso entre partidas del mismo capítulo.
39202	OTROS IMPUESTOS Y DERECHOS	15,731.36	-	15,731.36	Traspaso entre partidas del mismo capítulo.

ANEXO TRIMESTRE: CUARTO 2020

39801	IMPUESTO SOBRE NÓMINAS Y OTROS QUE SE DERIVEN DE UNA RELACIÓN LABORAL	1,487,500.00	829,032.00	2,316,532.00	
	Total del Gasto	130,107,095.38	13,444,456.38	143,551,551.76	Ampliación para 2 % nomina ISPT.
50000	BIENES MUEBLES, INMUEBLES E INTANGIBLES	-	6,253,711.04	6,253,711.04	
51107	MOBILIARIO Y EQUIPO	-	253,542.31	253,542.31	Ampliación Estatal para la Adquisición de Mobiliario y equipo.
51503	EQUIPO DE COMPUTACIÓN	-	1,837,960.29	1,837,960.29	Ampliación Estatal para la Adquisición de Mobiliario y equipo.
51908	OTRO MOBILIARIO Y EQUIPO	-	451,208.29	451,208.29	Ampliación Estatal para la Adquisición de Mobiliario y equipo.
52101	EQUIPOS Y APARATOS AUDIOVISUALES	-	104,486.93	104,486.93	Ampliación Estatal para la Adquisición de Mobiliario y equipo.
54201	CARROCERÍAS Y REMOLQUES	-	3,342,429.80	3,342,429.80	Ampliación Estatal para la Adquisición de Mobiliario y equipo.
56704	HERRAMIENTAS Y MÁQUINAS - HERRAMIENTA	-	264,083.42	264,083.42	Ampliación Estatal para la Adquisición de Mobiliario y equipo.
	TOTAL GASTO	130,107,095.38	19,698,167.42	149,805,262.80	



GOBIERNO
DEL ESTADO
DE SONORA

NO SECTORIZADO



GOBIERNO
DEL ESTADO
DE SONORA

Secretaría Ejecutiva del Sistema Estatal Anticorrupción

SECRETARIA EJECUTIVA DEL SISTEMA ESTATAL ANTICORRUPCION
Estado de Situación Financiera
al 31 de Diciembre de 2020

CPCA-I-01

CUENTA PÚBLICA : 2020

ACTIVO	2020	2019	PASIVO	2020	2019
Activo Circulante			Pasivo Circulante		
Efectivo y Equivalentes	372,570.00	999,781.00	Cuentas por Pagar a Corto Plazo	322,541.00	231,895.00
Derechos a Recibir Efectivo o Equivalentes	106,000.00	156,786.00	Documentos por Pagar a Corto Plazo	-	-
Derechos a Recibir Bienes o Servicios	-	-	Porción a Corto Plazo de la Deuda Pública a Largo Plazo	-	-
Inventarios	-	-	Títulos y Valores a Corto Plazo	-	-
Almacenes	-	-	Pasivos Diferidos a Corto Plazo	-	-
Estimación por Pérdida o Deterioro de Activos Circulantes	-	-	Fondos y Bienes de Terceros en Garantía y/o Administración a Corto Plazo	-	-
Otros Activos Circulantes	-	-	Provisiones a Corto Plazo	-	-
			Otros Pasivos a Corto Plazo	-	-
Total de Activos Circulantes	478,570.00	1,156,567.00	Total de Pasivos Circulantes	322,541.00	231,895.00
Activo No Circulante			Pasivo No Circulante		
Inversiones Financieras a Largo Plazo	-	-	Cuentas por Pagar a Largo Plazo	-	-
Derechos a Recibir Efectivo o Equivalentes a Largo Plazo	-	-	Documentos por Pagar a Largo Plazo	-	-
Bienes Inmuebles, Infraestructura y Construcciones en Proceso	-	-	Deuda Pública a Largo Plazo	-	-
Bienes Muebles	2,555,175.00	2,465,540.00	Pasivos Diferidos a Largo Plazo	-	-
Activos Intangibles	37,672.00	37,672.00	Fondos y Bienes de Terceros en Garantía y/o en Administración a Largo Plazo	-	-
Depreciación, Deterioro y Amortización Acumulada de Bienes	- 935,351.00 -	- 229,469.00 -	Provisiones a Largo Plazo	-	-
Activos Diferidos	- 5,981.00 -	- 331.00 -			
Estimación por Pérdida o Deterioro de Activos no Circulantes	-	-			
Otros Activos no Circulantes	-	-			
Total de Activos No Circulantes	1,651,515.00	2,273,412.00	Total de Pasivos No Circulantes	-	-
Total de Activos	2,130,085.00	3,429,979.00	Total de Pasivo	322,541.00	231,895.00
			Hacienda Pública/Patrimonio		
			Hacienda Pública/Patrimonio Contribuido	-	-
			Aportaciones	-	-
			Donaciones de Capital	-	-
			Actualización de la Hacienda Pública/Patrimonio		
			Hacienda Pública/Patrimonio Generado	1,807,544.00	3,198,084.00
			Resultados del Ejercicio (Ahorro/ Desahorro)	- 560,179.00	2,546,987.00
			Resultados de Ejercicios Anteriores	2,367,723.00	651,097.00
			Revalúos	-	-
			Reservas	-	-
			Rectificaciones de Resultados de Ejercicios Anteriores	-	-
			Exceso o Insuficiencia en la Actualización de la Hacienda Pública/Patrimonio	-	-
			Resultado por Posición Monetaria	-	-
			Resultado por Tenencia de Activos no Monetarios	-	-
			Total Hacienda Pública/Patrimonio	1,807,544.00	3,198,084.00
			Total de Pasivo y Hacienda Pública/Patrimonio	2,130,085.00	3,429,979.00

"Bajo protesta de decir verdad declaramos que los Estados Financieros y sus Notas, son razonablemente correctos y son responsabilidad del emisor"

Elaboró
María de los Angeles Vega Ruíz
Jefa de Departamento de la
Unidad de Administración

Elaboró
María de los Angeles Vega Ruíz
Jefa de Departamento de la
Unidad de Administración

Autorizó
Dr. Raúl Guillen López
Secretario Técnico

Estado de Situación Financiera - Detallado - LDF
al 31 de Diciembre de 2019 y al 31 de Diciembre de 2020

CUENTA PÚBLICA :2020

(PESOS)

Concepto (c)	2020	31 de diciembre de 2019	Concepto (c)	2020	31 de diciembre de 2019
ACTIVO			PASIVO		
Activo Circulante			Pasivo Circulante		
a. Efectivo y Equivalentes (a=a1+a2+a3+a4+a5+a6+a7)	372,570.00	999,781.00	a. Cuentas por Pagar a Corto Plazo (a=a1+a2+a3+a4+a5+a6+a7+a8+a9)	322,541.00	231,895.00
a1) Efectivo	5,000.00	5,000.00	a1) Servicios Personales por Pagar a Corto Plazo	99,869.00	67,475.00
a2) Bancos/Tesorería	367,570.00	994,781.00	a2) Proveedores por Pagar a Corto Plazo	15,950.00	-
a3) Bancos/Dependencias y Otros	-	-	a3) Contratistas por Obras Públicas por Pagar a Corto Plazo	-	-
a4) Inversiones Temporales (Hasta 3 meses)	-	-	a4) Participaciones y Aportaciones por Pagar a Corto Plazo	-	-
a5) Fondos con Afectación Específica	-	-	a5) Transferencias Otorgadas por Pagar a Corto Plazo	-	-
a6) Depósitos de Fondos de Terceros en Garantía y/o Administración	-	-	a6) Intereses, Comisiones y Otros Gastos de la Deuda Pública por Pagar a Corto Plazo	-	-
a7) Otros Efectivos y Equivalentes	-	-	a7) Retenciones y Contribuciones por Pagar a Corto Plazo	204,744.00	161,479.00
b. Derechos a Recibir Efectivo o Equivalentes (b=b1+b2+b3+b4+b5+b6+b7)	106,000.00	156,786.00	a8) Devoluciones de la Ley de Ingresos por Pagar a Corto Plazo	-	-
b1) Inversiones Financieras de Corto Plazo	-	-	a9) Otras Cuentas por Pagar a Corto Plazo	1,978.00	2,941.00
b2) Cuentas por Cobrar a Corto Plazo	-	-	b. Documentos por Pagar a Corto Plazo (b=b1+b2+b3)	-	-
b3) Deudores Diversos por Cobrar a Corto Plazo	-	5,586.00	b1) Documentos Comerciales por Pagar a Corto Plazo	-	-
b4) Ingresos por Recuperar a Corto Plazo	-	-	b2) Documentos con Contratistas por Obras Públicas por Pagar a Corto Plazo	-	-
b5) Deudores por Anticipos de la Tesorería a Corto Plazo	-	-	b3) Otros Documentos por Pagar a Corto Plazo	-	-
b6) Préstamos Otorgados a Corto Plazo	-	-	c. Porción a Corto Plazo de la Deuda Pública a Largo Plazo (c=c1+c2)	-	-
b7) Otros Derechos a Recibir Efectivo o Equivalentes a Corto Plazo	106,000.00	151,200.00	c1) Porción a Corto Plazo de la Deuda Pública	-	-
c. Derechos a Recibir Bienes o Servicios (c=c1+c2+c3+c4+c5)	-	-	c2) Porción a Corto Plazo de Arrendamiento Financiero	-	-
c1) Anticipo a Proveedores por Adquisición de Bienes y Prestación de Servicios a Corto Plazo	-	-	d. Títulos y Valores a Corto Plazo	-	-
c2) Anticipo a Proveedores por Adquisición de Bienes Inmuebles y Muebles a Corto Plazo	-	-	e. Pasivos Diferidos a Corto Plazo (e=e1+e2+e3)	-	-
c3) Anticipo a Proveedores por Adquisición de Bienes Intangibles a Corto Plazo	-	-	e1) Ingresos Cobrados por Adelantado a Corto Plazo	-	-
c4) Anticipo a Contratistas por Obras Públicas a Corto Plazo	-	-	e2) Intereses Cobrados por Adelantado a Corto Plazo	-	-
c5) Otros Derechos a Recibir Bienes o Servicios a Corto Plazo	-	-	e3) Otros Pasivos Diferidos a Corto Plazo	-	-
d. Inventarios (d=d1+d2+d3+d4+d5)	-	-	f. Fondos y Bienes de Terceros en Garantía y/o Administración a Corto Plazo (f=f1+f2+f3+f4+f5+f6)	-	-
d1) Inventario de Mercancías para Venta	-	-	f1) Fondos en Garantía a Corto Plazo	-	-
d2) Inventario de Mercancías Terminadas	-	-	f2) Fondos en Administración a Corto Plazo	-	-
d3) Inventario de Mercancías en Proceso de Elaboración	-	-	f3) Fondos Contingentes a Corto Plazo	-	-
d4) Inventario de Materias Primas, Materiales y Suministros para Producción	-	-	f4) Fondos de Fideicomisos, Mandatos y Contratos Análogos a Corto Plazo	-	-
d5) Bienes en Tránsito	-	-	f5) Otros Fondos de Terceros en Garantía y/o Administración a Corto Plazo	-	-
e. Almacenes	-	-	f6) Valores y Bienes en Garantía a Corto Plazo	-	-

Concepto (c)	2020	31 de diciembre de 2019	Concepto (c)	2020	31 de diciembre de 2019
f. Estimación por Pérdida o Deterioro de Activos Circulantes (f=f1+f2)	-	-	g. Provisiones a Corto Plazo (g=g1+g2+g3)	-	-
f1) Estimaciones para Cuentas Incobrables por Derechos a Recibir Efectivo o Equivalentes	-	-	g1) Provisión para Demandas y Juicios a Corto Plazo	-	-
f2) Estimación por Deterioro de Inventarios	-	-	g2) Provisión para Contingencias a Corto Plazo	-	-
g. Otros Activos Circulantes (g=g1+g2+g3+g4)	-	-	g3) Otras Provisiones a Corto Plazo	-	-
g1) Valores en Garantía	-	-	h. Otros Pasivos a Corto Plazo (h=h1+h2+h3)	-	-
g2) Bienes en Garantía (excluye depósitos de fondos)	-	-	h1) Ingresos por Clasificar	-	-
g3) Bienes Derivados de Embargos, Decomisos, Aseguramientos y Dación en Pago	-	-	h2) Recaudación por Participar	-	-
g4) Adquisición con Fondos de Terceros	-	-	h3) Otros Pasivos Circulantes	-	-
IA. Total de Activos Circulantes (IA = a + b + c + d + e + f + g)	478,570.00	1,156,567.00	IIA. Total de Pasivos Circulantes (IIA = a +b +c +d +e +f +g +h)	322,541.00	231,895.00
Activo No Circulante			Pasivo No Circulante		
a. Inversiones Financieras a Largo Plazo	-	-	a. Cuentas por Pagar a Largo Plazo	-	-
b. Derechos a Recibir Efectivo o Equivalentes a Largo Plazo	-	-	b. Documentos por Pagar a Largo Plazo	-	-
c. Bienes Inmuebles, Infraestructura y Construcciones en Proceso	-	-	c. Deuda Pública a Largo Plazo	-	-
d. Bienes Muebles	2,555,175.00	2,465,540.00	d. Pasivos Diferidos a Largo Plazo	-	-
e. Activos Intangibles	37,672.00	37,672.00	e. Fondos y Bienes de Terceros en Garantía y/o en Administración a Largo Plazo	-	-
f. Depreciación, Deterioro y Amortización Acumulada de Bienes	- 935,351.00	- 229,469.00	f. Provisiones a Largo Plazo	-	-
g. Activos Diferidos	- 5,981.00	- 331.00	IIIB. Total de Pasivos No Circulantes (IIIB=a + b + c + d + e + f)	-	-
h. Estimación por Pérdida o Deterioro de Activos no Circulantes	-	-			
i. Otros Activos no Circulantes	-	-	II. Total del Pasivo (II = IIA + IIIB)	322,541.00	231,895.00
IB. Total de Activos No Circulantes (IB = a + b + c + d + e + f + g + h + i)	1,651,515.00	2,273,412.00	HACIENDA PÚBLICA/PATRIMONIO		
I. Total del Activo (I = IA + IB)	2,130,085.00	3,429,979.00	IIIA. Hacienda Pública/Patrimonio Contribuido (IIIA =a +b+c)		
			a. Aportaciones		
			b. Donaciones de Capital		
			c. Actualización de la Hacienda Pública/Patrimonio		
			IIIB. Hacienda Pública/Patrimonio Generado (IIIB = a + b + c + d + e)	1,807,544.00	3,198,084.00
			a. Resultados del Ejercicio (Ahorro/ Desahorro)	560,179.00	2,546,987.00
			b. Resultados de Ejercicios Anteriores	2,367,723.00	651,097.00
			c. Revalúos		
			d. Reservas		
			e. Rectificaciones de Resultados de Ejercicios Anteriores		
			IIIC. Exceso o Insuficiencia en la Actualización de la Hacienda Pública/Patrimonio (IIIC=a+b)		
			a. Resultado por Posición Monetaria		
			b. Resultado por Tenencia de Activos no Monetarios		
			III. Total Hacienda Pública/Patrimonio (III = IIIA + IIIB + IIIC)	1,807,544.00	3,198,084.00
			IV. Total del Pasivo y Hacienda Pública/Patrimonio (IV =II+III)	2,130,085.00	3,429,979.00

Elaboró
María de los Angeles Vega Ruíz
Jefa de Departamento de la
Unidad de Administración

Autorizó
Dr. Raúl Guillen López
Secretario Técnico

SECRETARIA EJECUTIVA DEL SISTEMA ESTATAL ANTICORRUPCION
Estado de Actividades
del 01 de Enero al 31 de Diciembre de 2020

CPCA-I-03

CUENTA PÚBLICA : 2020

	2020	2019
INGRESOS Y OTROS BENEFICIOS		
Ingresos de Gestión	2.00	-
Impuestos	-	-
Cuotas y Aportaciones de Seguridad Social	-	-
Contribuciones de Mejoras	-	-
Derechos	-	-
Productos	2.00	-
Aprovechamientos	-	-
Ingresos por Venta de Bienes y Prestación de Servicios	-	-
Participaciones, Aportaciones, Convenios, Incentivos Derivados de la Colaboración Fiscal, Fondos Distintos de Aportaciones, Transferencias, Asignaciones, Subsidios y Subvenciones, y Pensiones y Jubilaciones	14,099,941.00	16,374,985.00
Participaciones, Aportaciones, Convenios, Incentivos Derivados de la Colaboración Fiscal y Fondos Distintos de Aportaciones	-	-
Transferencias, Asignaciones, Subsidios y Subvenciones, y Pensiones y Jubilaciones	14,099,941.00	16,374,985.00
Otros Ingresos y Beneficios	353.00	-
Ingresos Financieros	-	-
Incremento por Variación de Inventarios	-	-
Disminución del Exceso de Estimaciones por Pérdida o Deterioro u Obsolescencia	-	-
Disminución del Exceso de Provisiones	351.00	-
Otros Ingresos y Beneficios Varios	2.00	-
Total de Ingresos y Otros Beneficios	14,100,296.00	16,374,985.00
GASTOS Y OTRAS PÉRDIDAS		
Gastos de Funcionamiento	13,903,742.00	13,598,201.00
Servicios Personales	6,418,540.00	5,737,699.00
Materiales y Suministros	152,853.00	288,790.00
Servicios Generales	7,332,349.00	7,571,712.00
Transferencias, Asignaciones, Subsidios y Otras Ayudas	-	-
Transferencias Internas y Asignaciones al Sector Público	-	-
Transferencias al Resto del Sector Público	-	-
Subsidios y Subvenciones	-	-
Ayudas Sociales	-	-
Pensiones y Jubilaciones	-	-
Transferencias a Fideicomisos, Mandatos y Contratos Análogos	-	-
Transferencias a la Seguridad Social	-	-
Donativos	-	-
Transferencias al Exterior	-	-
Participaciones y Aportaciones	-	-
Participaciones	-	-
Aportaciones	-	-
Convenios	-	-
Intereses, Comisiones y Otros Gastos de la Deuda Pública	-	-
Intereses de la Deuda Pública	-	-
Comisiones de la Deuda Pública	-	-
Gastos de la Deuda Pública	-	-
Costo por Coberturas	-	-
Apoyos Financieros	-	-
Otros Gastos y Pérdidas Extraordinarias	756,733.00	229,800.00
Estimaciones, Depreciaciones, Deterioros, Obsolescencia y Amortizaciones	711,533.00	229,800.00
Provisiones	-	-
Disminución de Inventarios	-	-
Aumento por Insuficiencia de Estimaciones por Pérdida o Deterioro u Obsolescencia	-	-
Aumento por Insuficiencia de Provisiones	-	-
Otros Gastos	45,200.00	-
Inversión Pública	-	-
Inversión Pública no Capitalizable	-	-
Total de Gastos y Otras Pérdidas	14,660,475.00	13,828,001.00
Resultados del Ejercicio (Ahorro/Desahorro)	- 560,179.00	2,546,984.00

Bajo protesta de decir verdad declaramos que los Estados Financieros y sus Notas, son razonablemente correctos y son responsabilidad del emisor

Elaboró
María de los Angeles Vega Ruíz
Jefa de Departamento de la
Unidad de Administración

Autorizó
Dr. Raúl Guillen López
Secretario Técnico

SECRETARIA EJECUTIVA DEL SISTEMA ESTATAL ANTICORRUPCION

CPCA-I-04

Estado de Variación en la Hacienda Pública
del 01 de Enero al 31 de Diciembre de 2020

CUENTA PÚBLICA : 2020

Concepto	Hacienda Pública / Patrimonio Contribuido	Hacienda Pública / Patrimonio Generado de Ejercicios Anteriores	Hacienda Pública / Patrimonio Generado del Ejercicio	Exceso o Insuficiencia en la Actualización de la Hacienda Pública / Patrimonio	Total
Hacienda Pública / Patrimonio Contribuido Neto de 2019	-				-
Aportaciones					-
Donaciones de Capital					-
Actualización de la Hacienda Pública/Patrimonio					-
Hacienda Pública / Patrimonio Generado Neto de 2019		651,097.00	2,546,987.00		3,198,084.00
Resultados del Ejercicio (Ahorro/Desahorro)			2,546,987.00		2,546,987.00
Resultados de Ejercicios Anteriores		651,097.00			651,097.00
Revalúos					-
Reservas					-
Rectificaciones de Resultados de Ejercicios Anteriores					-
Exceso o Insuficiencia en la Actualización de la Hacienda Pública / Patrimonio Neto de 2019				-	-
Resultado por Posición Monetaria					-
Resultado por Tenencia de Activos no Monetarios					-
Hacienda Pública / Patrimonio Neto Final de 2019	-	651,097.00	2,546,987.00	-	3,198,084.00
Cambios en la Hacienda Pública / Patrimonio Contribuido Neto de 2020	-				-
Aportaciones					-
Donaciones de Capital					-
Actualización de la Hacienda Pública/Patrimonio					-
Variaciones de la Hacienda Pública / Patrimonio Generado Neto de 2020		2,367,723.00	- 560,179.00		1,807,544.00
Resultados del Ejercicio (Ahorro/Desahorro)			- 560,179.00		- 560,179.00
Resultados de Ejercicios Anteriores		2,367,723.00			2,367,723.00
Revalúos					-
Reservas					-
Rectificaciones de Resultados de Ejercicios Anteriores					-
Cambios en el Exceso o Insuficiencia en la Actualización de la Hacienda Pública / Patrimonio Neto de 2020				-	-
Resultado por Posición Monetaria					-
Resultado por Tenencia de Activos no Monetarios					-
Hacienda Pública / Patrimonio Neto Final de 2020	-	2,367,723.00	- 560,179.00	-	1,807,544.00

Elaboró
María de los Angeles Vega Ruíz
Jefa de Departamento de la
Unidad de Administración

Autorizó
Dr. Raúl Guillen López
Secretario Técnico

SECRETARIA EJECUTIVA DEL SISTEMA ESTATAL ANTICORRUPCION
 Estado de Cambios en la Situación Financiera
 del 01 de Enero al 31 de Diciembre de 2020

CPCA-I-05

CUENTA PÚBLICA : 2020

	<u>Origen</u>	<u>Aplicación</u>
Activo	1,389,529.00	89,635.00
Activo Circulante	677,996.00	0.00
Efectivo y Equivalentes	627,211.00	
Derechos a Recibir Efectivo o Equivalentes	50,785.00	
Derechos a Recibir Bienes o Servicios		
Inventario		
Almacenes		
Estimación por Pérdida o Deterioro de Activos Circulantes		
Otros Activos Circulantes		
Activo No Circulante	711,533.00	89,635.00
Inversiones Financieras a Largo Plazo		
Derechos a Recibir Efectivo o Equivalentes a Largo Plazo		
Bienes Inmuebles, Infraestructura y Construcciones en Proceso		
Bienes Muebles		89,635.00
Activos Intangibles		
Depreciación, Deterioro y Amortización Acumulada de Bienes	711,533.00	
Activos Diferidos		
Estimación por Pérdida o Deterioro de Activos no Circulantes		
Otros Activos no Circulantes		
Pasivo	90,646.00	0.00
Pasivo Circulante	90,646.00	0.00
Cuentas por Pagar a Corto Plazo	90,646.00	
Documentos por Pagar a Corto Plazo		
Porción a Corto Plazo de la Deuda Pública a Largo Plazo		
Títulos y Valores a Corto Plazo		
Pasivos Diferidos a Corto Plazo		
Fondos y Bienes de Terceros en Garantía y/o Administración a Corto Plazo		
Provisiones a Corto Plazo		
Otros Pasivos a Corto Plazo		
Pasivo No Circulante	0.00	0.00
Cuentas por Pagar a Largo Plazo		
Documentos por Pagar a Largo Plazo		
Deuda Pública a Largo Plazo		
Pasivos Diferidos a Largo Plazo		
Fondos y Bienes de Terceros en Garantía y/o en Administración a Largo Plazo		
Provisiones a Largo Plazo		
HACIENDA PUBLICA/PATRIMONIO	0.00	1,390,540.00
Hacienda Pública/Patrimonio Contribuido	0.00	0.00
Aportaciones		
Donaciones de Capital		
Actualización de la Hacienda Pública/Patrimonio		
Hacienda Pública/Patrimonio Generado	0.00	1,390,540.00
Resultados del Ejercicio (Ahorro/ Desahorro)		560,179.00
Resultados de Ejercicios Anteriores		830,361.00
Revalúos		
Reservas		
Rectificaciones de Resultados de Ejercicios Anteriores		
Excesos o Insuficiencia en la Actualización de la Hacienda Pública/Patrimonio	0.00	0.00
Resultado por Posición Monetaria		
Resultado por Tenencia de Activos no Monetarios		

Bajo protesta de decir verdad declaramos que los Estados Financieros y sus Notas, son razonablemente correctos y son responsabilidad del emisor

Elaboró
 María de los Angeles Vega Ruíz
 Jefa de Departamento de la
 Unidad de Administración

Autorizó
 Dr. Raúl Guillen López
 Secretario Técnico

Estado de Flujos de Efectivo
al 31 de Diciembre de 2020

CUENTA PÚBLICA : 2020

Concepto	2020	2019
Flujos de Efectivo de las Actividades de Operación		
Origen	14,099,945.00	16,374,988.00
Impuestos		
Cuotas y Aportaciones de Seguridad Social		
Contribuciones de mejoras		
Derechos		
Productos	2.00	
Aprovechamientos		
Ingresos por Venta de Bienes y Prestación de Servicios		
Participaciones, Aportaciones, Convenios, Incentivos Derivados de la Colaboración Fiscal y Fondos Distintos de Aportaciones		
Transferencias, Asignaciones, Subsidios y Subvenciones, y Pensiones y Jubilaciones	14,099,941.00	16,374,985.00
Otros Orígenes de Operación	2.00	3.00
Aplicación	14,637,521.00	13,683,287.00
Servicios Personales	6,418,540.00	5,737,699.00
Materiales y Suministros	152,853.00	288,790.00
Servicios Generales	7,332,349.00	7,571,712.00
Transferencias Internas y Asignaciones al Sector Público		
Transferencias al resto del Sector Público		
Subsidios y Subvenciones		
Ayudas Sociales		
Pensiones y Jubilaciones		
Transferencias a Fideicomisos, Mandatos y Contratos Análogos		
Transferencias a la Seguridad Social		
Donativos		
Transferencias al Exterior		
Participaciones		
Aportaciones		
Convenios		
Otras Aplicaciones de Operación	733,779.00	85,086.00
Flujos Netos de Efectivo por Actividades de Operación	-537,576.00	2,691,701.00
Flujos de Efectivo de las Actividades de Inversión		
Origen	0.00	0.00
Bienes Inmuebles, Infraestructura y Construcciones en Proceso		
Bienes Muebles	0.00	
Otros Orígenes de Inversión		
Aplicación	89,635.00	1,857,799.00
Bienes Inmuebles, Infraestructura y Construcciones en Proceso		
Bienes Muebles	89,635.00	1,857,799.00
Otras Aplicaciones de Inversión		
Flujos Netos de Efectivo por Actividades de Inversión	-89,635.00	-1,857,799.00
Flujo de Efectivo de las Actividades de Financiamiento		
Origen	0.00	0.00
Endeudamiento Neto	0.00	0.00
Interno	0.00	0.00
Externo	0.00	0.00
Otros Orígenes de Financiamiento	0.00	0.00
Aplicación	0.00	428,659.00
Servicios de la Deuda	0.00	428,659.00
Interno		
Externo		
Otras Aplicaciones de Financiamiento		0.00
Flujos netos de Efectivo por Actividades de Financiamiento	0.00	-428,659.00
Incremento/Disminución Neta en el Efectivo y Equivalentes al Efectivo	-627,211.00	405,243.00
Efectivo y Equivalentes al Efectivo al Inicio del Ejercicio	999,781.00	594,538.00
Efectivo y Equivalentes al Efectivo al Final del Ejercicio	372,570.00	999,781.00

Bajo protesta de decir verdad declaramos que los Estados Financieros y sus Notas, son razonablemente correctos y son responsabilidad del emisor

Elaboró
María de los Angeles Vega Ruíz
Jefa de Departamento de la
Unidad de Administración

Autorizó
Dr. Raúl Guillen López
Secretario Técnico

SECRETARIA EJECUTIVA DEL SISTEMA ESTATAL ANTICORRUPCION

CPCA-I-07

Estado Analítico del Activo
del 01 de Enero al 31 de Diciembre de 2020

CUENTA PÚBLICA : 2020

Concepto	Saldo Inicial 1	Cargos del Periodo 2	Abonos del Periodo 3	Saldo Final 4 (1+2-3)	Variación del Periodo (4-1)
ACTIVO	3,429,979.00	12,156,209.00	13,456,103.00	2,130,085.00	-1,299,894.00
Activo Circulante	1,156,567.00	12,066,573.00	12,744,570.00	478,570.00	-677,997.00
Efectivo y Equivalentes	999,781.00	12,021,373.00	12,648,584.00	372,570.00	-627,211.00
Derechos a Recibir Efectivo o Equivalentes	156,786.00		50,786.00	106,000.00	-50,786.00
Derechos a Recibir Bienes o Servicios				0.00	0.00
Inventarios				0.00	0.00
Almacenes				0.00	0.00
Estimación por Pérdida o Deterioro de Activos Circulantes		45,200.00	45,200.00	0.00	0.00
Otros Activos Circulantes				0.00	0.00
Activo No Circulante	2,273,412.00	89,636.00	711,533.00	1,651,515.00	-621,897.00
Inversiones Financieras a Largo Plazo				0.00	0.00
Derechos a Recibir Efectivo o Equivalentes a Largo Plazo				0.00	0.00
Bienes Inmuebles, Infraestructura y Construcciones en Proceso				0.00	0.00
Bienes Muebles	2,465,540.00	89,636.00		2,555,176.00	89,636.00
Activos Intangibles	37,672.00			37,672.00	0.00
Depreciación, Deterioro y Amortización Acumulada de Bienes	-229,800.00		711,533.00	-941,333.00	-711,533.00
Activos Diferidos				0.00	0.00
Estimación por Pérdida o Deterioro de Activos no Circulantes				0.00	0.00
Otros Activos no Circulantes				0.00	0.00

Bajo protesta de decir verdad declaramos que los Estados Financieros y sus Notas, son razonablemente correctos y son responsabilidad del emisor

Elaboró
María de los Angeles Vega Ruíz
Jefa de Departamento de la
Unidad de Administración

Autorizó
Dr. Raúl Guillen López
Secretario Técnico

SECRETARIA EJECUTIVA DEL SISTEMA ESTATAL ANTICORRUPCION

CPCA-I-08

Estado Analítico de la Deuda y Otros Pasivos

del 01 de Enero al 31 de Diciembre de 2020

CUENTA PÚBLICA : 2020

DENOMINACIÓN DE LAS DEUDAS	MONEDA DE CONTRATACIÓN	INSTITUCIÓN O PAÍS ACREEDOR	SALDO INICIAL DEL PERIODO	SALDO FINAL DEL PERIODO
DEUDA PÚBLICA				
Corto Plazo				
Deuda Interna			0.00	0.00
Instituciones de Crédito			0.00	0.00
Títulos y Valores				
Arrendamientos Financieros				
Deuda Externa			0.00	0.00
Organismos Financieros Internacionales			0.00	
Deuda Bilateral				
Títulos y Valores				
Arrendamientos Financieros				
<i>Subtotal Corto Plazo</i>			0.00	0.00
Largo Plazo				
Deuda Interna			0.00	0.00
Instituciones de Crédito				
Títulos y Valores				
Arrendamientos Financieros				
Deuda Externa			0.00	0.00
Organismos Financieros Internacionales				
Deuda Bilateral				
Títulos y Valores				
Arrendamientos Financieros				
<i>Subtotal Lago Plazo</i>			0.00	0.00
Otros Pasivos	M.N.	MEXICO	231,895.00	322,541.00
Total Deuda y Otros Pasivos			231,895.00	322,541.00

Bajo protesta de decir verdad declaramos que los Estados Financieros y sus Notas, son razonablemente correctos y son responsabilidad del emisor

Elaboró

María de los Angeles Vega Ruíz
Jefa de Departamento de la
Unidad de Administración

Autorizó

Dr. Raúl Guillen López
Secretario Técnico

SECRETARIA EJECUTIVA DEL SISTEMA ESTATAL ANTICORRUPCION

CPCA-I-09

Informe Analítico de la Deuda Pública y Otros Pasivos - LDF

del 01 de Enero al 31 de Diciembre de 2020

CUENTA PÚBLICA : 2020

(PESOS)

Denominación de la Deuda Pública y Otros Pasivos (c)	Saldo al 31 de diciembre de 2019(d)	Disposiciones del Periodo (e)	Amortizaciones del Periodo (f)	Revaluaciones, Reclasificaciones y Otros Ajustes (g)	Saldo Final del Periodo (h) h=d+e-f+g	Pago de Intereses del Periodo (i)	Pago de Comisiones y demás costos asociados durante el Periodo (j)
1. Deuda Pública (1=A+B)							
A. Corto Plazo (A=a1+a2+a3)							
a1) Instituciones de Crédito							
a2) Títulos y Valores							
a3) Arrendamientos Financieros							
B. Largo Plazo (B=b1+b2+b3)							
b1) Instituciones de Crédito							
b2) Títulos y Valores							
b3) Arrendamientos Financieros							
2. Otros Pasivos	231,895.00				322,541.00		
3. Total de la Deuda Pública y Otros Pasivos (3=1+2)	231,895.00				322,541.00		
4. Deuda Contingente 1 (informativo)							
A. Deuda Contingente 1							
B. Deuda Contingente 2							
C. Deuda Contingente XX							
5. Valor de Instrumentos Bono Cupón Cero 2 (Informativo)							
A. Instrumento Bono Cupón Cero 1							
B. Instrumento Bono Cupón Cero 2							
C. Instrumento Bono Cupón Cero XX							

1 Se refiere a cualquier Financiamiento sin fuente o garantía de pago definida, que sea asumida de manera solidaria o subsidiaria por las Entidades Federativas con sus Municipios, organismos descentralizados y empresas de participación estatal mayoritaria y fideicomisos, locales o municipales, y por los Municipios con sus respectivos organismos descentralizados y empresas de participación municipal mayoritaria.

2 Se refiere al valor del Bono Cupón Cero que respalda el pago de los créditos asociados al mismo (Activo).

Obligaciones a Corto Plazo (k)	Monto Contratado (l)	Plazo Pactado (m)	Tasa de Interés (n)	Comisiones y Costos Relacionados (o)	Tasa Efectiva (p)
6. Obligaciones a Corto Plazo (Informativo)					
A. Crédito 1					
B. Crédito 2					
C. Crédito XX					

Elaboró
María de los Angeles Vega Ruíz
Jefa de Departamento de la
Unidad de Administración

Autorizó
Dr. Raúl Guillen López
Secretario Técnico

SECRETARIA EJECUTIVA DEL SISTEMA ESTATAL ANTICORRUPCION
Informe Analítico de Obligaciones Diferentes de Financiamientos – LDF
del 01 de Enero al 31 de Diciembre de 2020

CPCA-I-10

CUENTA PÚBLICA : 2020

(PESOS)

Denominación de las Obligaciones Diferentes de Financiamiento (c)	Fecha del Contrato (d)	Fecha de inicio de operación del proyecto (e)	Fecha de vencimiento (f)	Monto de la inversión pactado (g)	Plazo pactado (h)	Monto promedio mensual del pago de la contraprestación (i)	Monto promedio mensual del pago de la contraprestación correspondiente al pago de inversión (j)	Monto pagado de la inversión al XX de XXXXXX de 2020 (k)	Monto pagado de la inversión actualizado al XX de XXXXXX de 2020 (l)	Saldo pendiente por pagar de la inversión al XX de XXXXXX de 2020 (m = g - l)
A. Asociaciones Público Privadas (APP's) (A=a+b+c+d)										
a) APP 1										
b) APP 2										
c) APP 3										
d) APP XX										
B. Otros Instrumentos (B=a+b+c+d)										
a) Otro Instrumento 1										
b) Otro Instrumento 2										
c) Otro Instrumento 3										
d) Otro Instrumento XX										
C. Total de Obligaciones Diferentes de Financiamiento (C=A+B)										

NOTA: LA SECRETARIA EJECUTIVA DEL SISTEMA ESTATAL ANTICORRUPCIÓN NO TIENE OBLIGACIONES DIFERENTES DE FINANCIAMIENTOS

Elaboró
 María de los Angeles Vega Ruíz
 Jefa de Departamento de la
 Unidad de Administración

Autorizó
 Dr. Raúl Guillen López
 Secretario Técnico

A Corto Plazo

A Mediano Plazo

INFORME SOBRE PASIVOS CONTINGENTES: Informar las obligaciones que tienen su origen en

hechos específicos e independientes del pasado que en el futuro pueden ocurrir o no, y de

acuerdo con lo que acontezca, desaparecen o se convierten en pasivos reales por ejemplo,

juicios, garantías, avales, costos de planes de pensiones, jubilaciones, etc.

A Largo Plazo

Bajo protesta de decir verdad declaramos que los Estados Financieros y sus Notas, son razonablemente correctos y son responsabilidad del emisor

NOTA: LA SECRETARIA EJECUTIVA DEL SISTEMA ESTATAL ANTICORRUPCIÓN NO TIENE PASIVOS CONTINGENTES

Elaboró

María de los Angeles Vega Ruíz
Jefa de Departamento de la
Unidad de Administración

Autorizó

Dr. Raúl Guillen López
Secretario Técnico



I) NOTAS A LOS ESTADOS FINANCIEROS

Con el propósito de dar cumplimiento a los artículos 46 y 49 de la Ley General de Contabilidad Gubernamental, esta Secretaría presenta notas a los estados financieros cuyos rubros así lo requieran teniendo presente los postulados de revelación suficiente e importancia relativa con la finalidad, que la información sea de mayor utilidad para los usuarios.

A continuación, se presentan los tres tipos de notas que acompañan a los estados, a saber:

a) NOTAS DE DESGLOSE

I) NOTAS AL ESTADO DE SITUACIÓN FINANCIERA

Activo

ACTIVO CIRCULANTE

1.- Derecho a recibir efectivo o Equivalentes a corto plazo:

1 a.- El fondo de la caja chica es por un importe de \$ 5,000.00 para materiales, suministros y gastos generales propios de la oficina de esta secretaria.

1 b. Respecto a la cuenta de bancos se informa:

CUENTA	INSTITUCION BANCARIA	IMPORTE
0111744992 (NOMINAS)	BBVA BANCOMER	0.00
0111744674 (GASTO CORRIENTE)	BBVA BANCOMER	\$ 367,570.00
TOTAL		\$ 367,570.00

1 c.- Se tiene un derecho a recibir efectivo por el depósito en garantía por contratos de arrendamiento de inmuebles para instalación de oficinas de esta Secretaría por \$ 106,000.00, durante este ejercicio fiscal se acreditaron \$ 45,200 por registrarse como cuentas incobrables a otros gastos en el Estado de Actividades.



2 a. La Secretaría no tiene montos pendientes de cobro por recuperar de ejercicios anteriores, durante este ejercicio fiscal se recuperaron \$ 5,586.00 del ejercicio 2019.

2 b. La Secretaría no tiene montos sujetos a algún tipo de juicio.

3. Derechos a recibir Bienes o Servicios

3 a. La Secretaría no tiene montos pendientes de derechos a recibir bienes o servicios ni a corto ni largo plazo.

4. Bienes Disponibles para su Transformación o Consumo (inventarios)

4 a. La secretaría no tiene bienes disponibles para su transformación por lo que no tiene cuenta de Inventarios. Ya que no realiza algún proceso de transformación y/o elaboración de bienes.

5. Método de valuación de la cuenta Almacén

5 a. La Secretaría no tiene cuenta Almacén por lo que no se informa acerca del método de valuación.

6. Inversiones Financieras

6 a. La Secretaría no tiene cuenta de Inversiones financieras



7 a. La Secretaría no tiene cuentas con saldos de las participaciones y aportaciones de capital.

8. Muebles, Inmuebles e Intangibles

8 a. La Secretaría tiene cuentas de rubros de Bienes Muebles e Inmuebles con los siguientes importes:

Concepto	Importe
Muebles de Oficina y Estantería	\$ 297,673.00
Muebles Excepto de Oficina y Estantería	2,555.00
Otros Mobiliarios y Equipos de Administración	16,296.00
Equipo de Cómputo y de Tecnologías de la Información de Equipo de Cómputo	1,694,864.00
Equipos y Aparatos Audiovisuales	64,723.00
Vehículos y Equipo de Transporte	309,900.00
Cámaras Fotográficas y de Video	21,243.00
Equipo de Comunicación y Telecomunicación	28,490.00
Sistemas de Aires Acondicionados, Calefacción y de Refrigeración Industrial y Comercial	88,187.00
Equipos de Generación Electrónica, Aparatos y Accesorios Eléctricos.	31,244.00
Total	\$ 2,555,175.00

8 b La Secretaría tiene cuentas de rubros de Activos Intangibles con los siguientes importes

Concepto	Importe
Software	\$ 37,672.00
Total	\$ 37,672.00

9. La Secretaría tiene cuentas de depreciación y Amortización del ejercicio de Bienes Muebles

9 a. La Secretaría tiene los importes de depreciación siguientes:

Concepto	Importe
Muebles de Oficina y Estantería	\$ 59,525.00
Muebles Excepto de Oficina y Estantería	319.00
Otros Mobiliarios y Equipos de Administración	2,851.00
Equipo de Cómputo y de Tecnologías de la Información de Equipo de Cómputo	718,653.00
Equipos y Aparatos Audiovisuales	22,716.00
Vehículos y Equipo de Transporte	83,931.00
Cámaras Fotográficas y de Video	11,402.00
Equipo de Comunicación y Telecomunicación	2,848.00
Sistemas de Aires Acondicionados, Calefacción y de Refrigeración Industrial y Comercial	1,875.00
Equipos de Generación Electrónica, Aparatos y Accesorios Eléctricos.	31,231.00
Total	\$ 935,351.00

9 b. La Secretaría tiene el método de depreciación y las tasa aplicadas siguientes:

Concepto	% Depreciación
Depreciación de Muebles de Oficina y Estantería	10.00
Depreciación de Muebles Excepto de Oficina y Estantería	10.00
Depreciación de Otros Mobiliarios y Equipos de Administración	10.00
Depreciación Equipo de Cómputo y de Tecnologías de la Información de Equipo de Cómputo	33.33
Depreciación Equipos y Aparatos Audiovisuales	33.33
Depreciación de Vehículos y Equipo de Transporte	25.00
Depreciación de Cámaras Fotográficas y de Video	33.33
Depreciación de Equipo de Comunicación y Telecomunicación	33.33
Depreciación de Sistemas de Aires Acondicionados, Calefacción y de Refrigeración Industrial y Comercial	10.00
Equipos de Generación Electrónica, Aparatos y Accesorios Eléctricos.	100.00

9 c. Las tasas de depreciación aplicadas serán registradas trimestralmente y aplicando los criterios de la CONAC.

9 d. Todos los Muebles fueron adquiridos durante los ejercicios 2018, 2019 y 2020 por lo que su vida útil se considera al 100%.

9 e. La Secretaría tiene los importes de Amortización siguientes:

Concepto	Importe
Software	\$ 5,981.00
Total	\$ 5,981.00

9 f. La Secretaría tiene el método de Amortización y la tasa aplicada siguiente:

Concepto	% Amortización
Software	15.00

10. Estimaciones y Deterioros

10 a. La Secretaría a la fecha no tiene cuentas de estimaciones de cuentas incobrables, estimación de inventarios, deterioro de activos biológicos y cualquier otra que aplique.

11. Otros Activos

11 a. La Secretaría a la fecha no tiene cuentas de otros activos ni circulante ni no circulante.

Pasivo

1. Cuentas por pagar a corto plazo:

1 a. Las cuentas por pagar a corto plazo son el entero de retenciones y contribuciones por pagar a corto plazo de arrendamiento, nóminas y honorarios correspondientes al mes de diciembre el presente año por la cantidad de \$ 204,744.00 M.N. que se enteran mensualmente en las Declaraciones Provisionales o Definitivas de Impuestos Federales, complemento de aguinaldo a favor de empleados y cuentas por pagar por la cantidad de \$ 111,796.00. M.N.

2 a. La Secretaría no tiene cuentas de documentos por pagar a la fecha

3 b. La Secretaría no tiene cuentas de recursos localizados en Fondos de Bienes de Terceros en Administración y/o en Garantía ni corto y ni largo plazo.

4 a. La Secretaría no tiene cuentas de pasivos diferidos y otros, que les impacten o pudieran impactarles financieramente.

II) NOTAS AL ESTADO DE ACTIVIDADES

Las partidas que integran este estado al 31 de diciembre 2020 son las siguientes:

INGRESOS Y OTROS BENEFICIOS	
Ingresos de Gestión	\$ 2.00
Participaciones, Aportaciones, Convenios, Incentivos Derivados de la Colaboración Fiscal y Fondos Distintos de Aportaciones, Transferencias, Asignaciones, Subsidios y Subvenciones, y Pensiones y Jubilaciones.	14,099,941.00
Otros Ingresos y beneficios	353.00
Total, de Ingresos y Otros Beneficios	14,100,296.00
GASTOS Y OTRAS PÉRDIDAS	
Gastos de Funcionamiento	13,903,742.00
Transferencias, Asignaciones, Subsidios y Otras ayudas	0.00
Participaciones y Aportaciones	0.00
Intereses, Comisiones y Otros Gastos de la deuda Pública	0.00
Otros Gastos y Pérdidas Extraordinarias	0.00
Inversión Pública	0.00
Total, de Gastos y Otras Pérdidas	13,903,742.00
OTROS GASTOS Y PÉRDIDAS EXTRAORDINARIAS	
Estimaciones, Depreciaciones, Obsolescencias y Amortizaciones	756,733.00
Total, de Otros Gastos y Pérdidas Extraordinarias	756,733.00
Resultados del ejercicio (Ahorro/Desahorro)	\$ (560,179.00)

III)

NOTAS AL ESTADO DE VARIACIÓN EN LA HACIENDA PÚBLICA

1. En el ejercicio fiscal que se informa el patrimonio generado procede de Resultado del ejercicio 2018,2019 y 2020 el Resultado del Ejercicio (Ahorro/Desahorro).

IV) NOTAS AL ESTADO DE CAMBIOS EN LA SITUACIÓN FINANCIERA

1. Activo Circulante

EFFECTIVO Y EQUIVALENTES	
Efectivo en Bancos	\$ 627,211.00
Inversiones temporales	0.00
Fondos con afectación específica	0.00
Depósitos de fondos de terceros y otros	50,785.00
Total, de Activo Circulante	\$ 677,996.00

2. Activo no Circulantes

Activos no Circulantes	
Bienes Inmuebles, Infraestructura y construcciones en Proceso	\$ 0.00
Bienes Muebles	89,635.00
Activos Intangibles	0.00
Depreciación, Deterioro y Amortización Acumulada de Bienes	(711,532.00)
Total, de Activos no Circulantes	\$ (621,897.00)

3. Pasivo Circulantes

Pasivo Circulante	
Cuentas por Pagar a Corto Plazo	\$ 90,646.00
Total, de Pasivo Circulantes	\$ 90,646.00



Hacienda Pública/Patrimonio

Hacienda Pública/Patrimonio	
Resultados del Ejercicio (Ahorro/ Desahorro)	\$ 560,179.00
Resultados de Ejercicios Anteriores	860,361.00
Total, Hacienda Pública/Patrimonio	\$ 1,390,540.00

4. Conciliación de los Flujos de Efectivo

Flujos de efectivos de actividades de operación Origen	\$ 14,099,945.00
Aplicación.	14,637,521.00
Flujos Netos de Efectivo por Actividades de Operación	(537,576.00)
Flujos Netos de Efectivo por Actividades de Inversión	(89,635.00)
Incremento/Disminución neta de Efectivo	\$ (627,211.00)

V) CONCILIACIÓN ENTRE LOS INGRESOS PRESUPUESTARIOS Y CONTABLES, ASÍ COMO ENTRE LOS EGRESOS PRESUPUESTARIOS Y LOS GASTOS CONTABLES

1. Conciliación entre los Ingresos Presupuestarios y Contables

Total de Ingresos Presupuestarios	\$ 14,099,943.00
Ingresos Financieros	0.00
Incremento por Variación de Inventarios	0.00
Disminución del Exceso de Estimaciones por Pérdida o Deterioro u Obsolescencia	0.00
Disminución del Exceso de Provisiones	351.00
Otros Ingresos y Beneficios Varios	0.00
Otros Ingresos Contables No Presupuestarios	2.00
Mas Total de Ingresos Contables No Presupuestarios	0.00
Aprovechamientos Patrimoniales	0.00
Ingresos Derivados de Financiamientos	0.00
Otros Ingresos Presupuestarios No Contables	0.00
Menos total Ingresos Presupuestarios No Contables	0.00
Total de Ingresos Contables	\$ 14,100,296.00

2. Conciliación entre los Egresos Presupuestarios y Contables

Total, de Egresos Presupuestarios	\$ 13,903,378.00
Materias Primas y Materiales de Producción y Comercialización	0.00
Materiales y Suministros	0.00
Mobiliario y Equipo de Administración	0.00
Mobiliario y Equipo Educativo y Recreativo	10,049.00
Equipo e Instrumental Médico y de Laboratorio	0.00
Vehículos y Equipo de Transporte	0.00
Equipo de Defensa y Seguridad	0.00
Maquinaria, Otros Equipos y Herramientas	79,587.00
Activos Biológicos	0.00
Bienes Inmuebles	0.00
Activos Intangibles	0.00
Obra Pública en Bienes de Dominio Público	0.00
Obra Pública en Bienes Propios	0.00
Acciones y Participaciones de Capital	0.00
Compra de Títulos y Valores	0.00
Concesión de Préstamos	0.00
Inversiones en Fideicomisos, Mandatos y Otros Análogos	0.00
Provisiones para Contingencias y Otras Erogaciones Especiales	0.00
Armonización de la Deuda Pública	0.00
Adeudos de Ejercicios Fiscales Anteriores (ADEFAS)	0.00
Otros Egresos Presupuestales No Contables	0.00
Menos Total de Egresos Presupuestarios No Contables	89,636.00
Estimaciones, Depreciaciones, Deterioros, Obsolescencia y Amortizaciones	711,573.00
Provisiones	0.00
Disminución de Inventarios	0.00
Aumento por Insuficiencia de Estimaciones por Pérdida o Deterioro u Obsolescencia	0.00
Aumento por Insuficiencia de Provisiones	0.00
Otros Gastos	45,200.00
Otros Gastos Contables No Presupuestales	0.00
Más total Egresos Contables No Presupuestarios	756,733.00
Total, de Egresos Contables	\$ 14,660,475.00

3. Conciliación entre el Presupuesto Egresos Aprobado y el Presupuesto Modificado

Partida	Concepto	Presupuesto Egresos Aprobado Anual	Presupuesto Egresos Modificado Anual	Diferencia
11301	SUELDOS	2,960,316	3,160,578	200,262
13201	PRIMA DE VACACIONES Y DOMINICAL	153,746	186,495	32,749
13202	AGUINALDO O GRATIFICACION DE FIN DE AÑO	414,074	530,776	116,702
13203	COMPENSACION POR AJUSTE DE CALENDARIO	33,562	54,319	20,757
13204	COMPENSACIÓN POR BONO NAVIDEÑO	33,562	45,266	11,704
13403	ESTIMULOS AL PERSONAL DE CONFIANZA	876,852	759,192	-117,660
14102	APORTACION POR SEGURO DE VIDA AL ISSSTESON	110	120	10
14103	APORTACIÓN POR SEGURO DE RETIRO AL ISSSTESON	452	586	134
14104	ASIGNACIÓN PARA PRESTAMOS A CORTO PLAZO	16,811	18,852	2,041
14105	APORTACIONES AL SEGURO DE CESANTIA DE EDAD AVANZADA Y VEJEZ	400,287	0	-400,287
14106	OTRAS PRESTACIONES DE SEGURIDAD SOCIAL	100,867	113,112	12,245
14107	APORTACIÓN PARA INFRAESTRUCTURA, EQUIPAMIENTO Y MA	33,622	37,704	4,082
14108	APORTACIONES PARA LA ATENCIÓN DE ENFERMEDADES PREEXISTENTES	12,091	20,306	8,215
14109	APORTACIONES POR SERVICIO MÉDICO DEL ISSSTESON	287,523	546,708	259,185
14110	ASIGNACION PARA PRESTAMOS PRENDARIOS	16,811	18,852	2,041
14202	APORTACIONES AL FOVISSSTESON	134,489	150,816	16,327
14303	PAGAS POR DEFUNCIÓN, PENSIONES Y JUBILACIONES	371,298	640,968	269,670
15000	OTRAS PRESTACIONES SOCIALES Y ECONOMICAS	0	133,890	133,890
15409	BONO PARA DESPENSAS	0	630	630
15501	APOYO A LA CAPACITACION	0	338	338
15901	OTRAS PRESTACIONES	0	132,922	132,922
21101	MATERIALES , UTILES Y EQUIPOS MENORES DE OFICINA	62,350	57,367	-4,983
21201	MATERIALES Y UTILES DE IMPRESIÓN Y REPRODUCCION	22,385	18,014	-4,371

21401	MATERIALES Y UTILES PARA EL PROCESAMIENTO DE EQUIPOS Y BIENES INFORMATICOS	88,000	33,594	-54,406
21501	MATERIAL PARA INFORMACION	2,250	0	-2,250
21601	MATERIAL DE LIMPIEZA	11,000	13,976	2,976
22101	PRODUCTOS ALIMENTICIOS PARA EL PERSONAL EN LAS INSTALACIONES	25,421	25,421	0
22106	ADQUISICION DE AGUA POTABLE	8,000	1,320	-6,680
22301	UTENSILIOS PARA EL SERVICIO DE ALIMENTACION	2,400	606	-1,794
24601	MATERIAL ELECTRICO Y ELECTRONICO	6,000	940	-5,060
25301	MEDICINAS Y PRODUCTOS FARMACEUTICOS	3,000	398	-2,602
25401	MATERIALES, ACCESORIOS Y SUMINISTROS MEDICINALES	0	790	790
26101	COMBUSTIBLES	72,000	26,100	-45,900
27101	VESTUARIOS Y UNIFORMES	7,000	0	-7,000
29201	REFACCIONES Y ACCESORIOS MENORES DE EDIFICIOS	67,031	59,921	-7,110
29301	REFACCIONES Y ACCESORIOS MENORES DE MOBILIARIO Y EQUIPO DE ADMINISTRACION, EDUCACIONAL Y RECREATIVO	9,876	873	-9,003
29401	REFACCIONES Y ACCESORIOS MENORES DE EQUIPO DE COMPUTO Y TECNOLOGIAS DE LA INFORMACION	1,287	1,671	384
29601	REFACCIONES Y ACCESORIOS MENORES DE EQUIPO DE TRANSPORTE	12,000	6,000	-6,000
31101	ENERGIA ELECTRICA	90,060	55,177	-34,883
31301	AGUA POTABLE	20,701	15,869	-4,832
31401	TELEFONIA TRADICIONAL	3,228	5,499	2,271
31601	SERVICIO DE TELECOMUNICACIONES Y SATELITES	76,800	109,727	32,927
31701	SERVICIOS DE ACCESO DE INTERNET, REDES Y PROCESAMIENTO DE INFORMACION	120,288	140,611	20,323
32201	ARRENDAMIENTO DE EDIFICIOS	696,000	696,000	0
32301	ARRENDAMIENTO DE MUEBLES, MAQUINARIA Y EQUIPO	0	905	905
32701	PATENTES, REGALIAS Y OTROS	0	8,235	8,235

33101	SERVICIOS LEGALES, DE CONTABILIDAD, AUDITORIAS Y RELACIONADOS	6,162,236	5,748,290	-413,946
33301	SERVICIOS DE INFORMATICA	7,000	7,000	0
33603	IMPRESIONES Y PUBLICACIONES OFICIALES	200,000	175,791	-24,209
33801	SERVICIOS DE VIGILANCIA	12,000	105,057	93,057
34101	SERVICIOS FINANCIEROS Y BANCARIOS	18,000	16,769	-1,231
34401	SEGUROS DE RESPONSABILIDAD PATRIMONIAL Y FIANZAS	10,000	10,000	0
34701	FLETES Y MANIOBRAS	5,450	5,450	0
35101	MANTENIMIENTO Y CONSERVACION DE INMUEBLES	63,087	36,571	-26,516
35302	MANTENIMIENTO Y CONSERVACION DE BIENES INFORMATICOS	18,000	1,587	-16,413
35501	MANTENIMIENTO Y CONSERVACION DE EQUIPO DE TRANSPORTE	15,000	10,000	-5,000
35801	SERVICIOS DE LIMPIEZA Y MANEJO DE DESECHOS	90,000	95,770	5,770
37101	PASAJES AEREOS	91,518	14,817	-76,701
37501	VIATICOS EN EL PAIS	95,000	9,090	-85,910
37502	GASTOS DE CAMINO	18,800	1,800	-17,000
37901	CUOTAS	5,000	0	-5,000
38101	GASTOS DE CEREMONIAL	1,561	7,274	5,713
38301	CONGRESOS Y CONVENCIONES	35,476	0	-35,476
39201	IMPUESTOS Y DERECHOS	0	1,365	1,365
39501	PENAS MULTAS Y ACCESORIOS	3,440	15,708	12,268
39801	IMPUESTOS SOBRE NOMINAS	103,615	83,157	-20,458
51501	EQUIPO DE COMPUTO Y DE TECNOLOGIAS DE LA INFORMACION	0	10,049	10,049
56401	SISTEMAS DE AIRE ACONDICIONADO, CALEFACCION Y DE REFRIGERACION INDUSTRIAL Y COMERCIAL	0	79,587	79,587
	TOTALES	14,208,733	14,132,686	-76,047

Las diferencias entre el Presupuesto de Egresos Aprobado y el Modificado se dieron por los siguiente:

- Las reducciones derivadas de la declaratoria de emergencia y contingencia sanitaria epidemiológica en el Estado de Sonora por lo que se nos informó por oficio un ajuste al presupuesto aprobado durante el ejercicio 2020 por la cantidad de \$ 350,002.00 M.N.



- Las reducciones derivadas por vacante de honorarios de integrante del comité de participación ciudadana del sistema estatal anticorrupción de sonora por la cantidad de \$ 298,112.00 pesos M.N.
- Ampliaciones de presupuesto aprobado derivado de traspaso de personal de base a esta secretaria y solicitudes por la subsecretaria de Recursos Humanos por la cantidad de \$ 572,067.00 M.N.

b) NOTAS DE MEMORIA (CUENTAS DE ORDEN)

1. La Secretaría por el objeto de sus funciones a la fecha no tiene Cuentas de Orden Contables, a la fecha, se utilizó el sistema contable SAACG.NET (Sistema Automatizado de Administración y contabilidad Gubernamental).

c) NOTAS DE GESTIÓN ADMINISTRATIVA

1. Introducción

La Secretaría Ejecutiva deberá cumplir con un registro contable que permita ver el estado financiero su ingresos y egresos y estatus actual en revisión como contribuir a la eficacia, economía y eficiencia en el ejercicio del gasto e ingresos públicos, la administración de la deuda pública, incluyendo las obligaciones contingentes y el patrimonio del Estado.

El sistema de contabilidad de la Secretaría Ejecutiva deberá facilitar el registro delimitado y específico de las operaciones presupuestarias y contables derivadas de la gestión pública, así como para generar estados financieros confiables, oportunos y comprobables que permitan la fiscalización y auditoría de los activos, pasivos, ingresos, costos, gastos, avances en la ejecución de los programas y, en general, todo lo que permita medir la eficacia y eficiencia del gasto público de la Secretaría Ejecutiva.

2. Panorama Económico y Financiero



En vista de la próxima aprobación de la Política Nacional Anticorrupción, y con ello la política homóloga en el estado, así como los avances de implementación de la Plataforma Digital Estatal, toda vez que los proyectos estimados son la parte medular de las labores del Sistema Estatal Anticorrupción y su ejecución es indispensable para cumplir con el objeto del mismo, por lo que no se descarta la necesidad de ampliar los recursos para los próximos ejercicios presupuestarios.

3. Autorización e Historia

- Con fecha de 27 de mayo de 2015 se reformó el artículo 113 de la Constitución Política de los Estados Unidos Mexicanos creando el Sistema Nacional Anticorrupción que prevé la creación de los sistemas locales anticorrupción en las entidades federativas para el combate a la corrupción Fecha de creación del ente.
- El 13 de enero del año 2017 se publicó en el Boletín Oficial la reforma al artículo 143 A de la Constitución Política del Estado Libre y Soberano de Sonora la cual crea el Sistema Estatal Anticorrupción del Estado y finalmente con fecha de 11 de mayo de 2017 la publicación de la Ley del Sistema Estatal Anticorrupción.
- La Secretaría Ejecutiva del Sistema Estatal Anticorrupción fue creada en la Ley número 185, del Sistema Estatal Anticorrupción, Publicada en el Boletín Oficial Tomo CXCIX Numero 38 Secc. II del jueves 11 de mayo de 2017.
- En este sentido el 15 de febrero de 2018 fue publicado el estatuto orgánico de la secretaria ejecutiva del sistema estatal anticorrupción en el boletín oficial tomo CCI Numero 14 Secc. IV, que es la normativa interna de la Secretaría.
- La secretaría durante este ejercicio fiscal tuvo un cambio en su estructura básica el siguiente:
 - Se dio alta y baja de servidor público de la subdirección de la Unidad de Riesgos y Política Pública.

4. Organización y Objeto Social



Secretaría Ejecutiva del Sistema Estatal Anticorrupción **CPCA-I-12**

Notas a los Estados Financieros
Al 31 de diciembre de 2020
(PESOS)

CUENTA PÚBLICA: 2020

La Secretaría Ejecutiva tiene por objeto fungir como órgano de apoyo técnico del Comité Coordinador del Sistema Estatal, a efecto de proveerle la asistencia técnica así como los insumos necesarios para el desempeño de sus atribuciones, conforme a lo dispuesto en la fracción III del artículo 143 A de la Constitución Política del Estado de Sonora y la Ley del Sistema Estatal Anticorrupción.

- Proveer asistencia técnica e insumos para establecer mecanismos de coordinación entre las y los integrantes del Sistema Estatal Anticorrupción del Estado de Sonora, así como el diseño, promoción y evaluación de políticas públicas integrales en el combate a la corrupción.
- Ser un organismo fundamental en el diagnóstico, diseño, análisis, implementación y monitoreo de políticas públicas de combate a la corrupción, rendición de cuentas y transparencia, en cumplimiento de los objetivos del Sistema Estatal Anticorrupción.
- El periodo Fiscal de este ejercicio es del 01 de enero al 31 de diciembre del año 2020.
- La Secretaría Ejecutiva del Sistema Estatal Anticorrupción es un organismo descentralizado, no sectorizado, con personalidad jurídica y patrimonio propio, con autonomía técnica y de gestión, mismo que tendrá su sede en la capital del estado. Contará con una estructura operativa para la realización de sus atribuciones, objetivos y fines. que se encarga de dar seguimiento a la implementación de políticas públicas para la prevención, detección y sanción de faltas administrativas y hechos de corrupción, así como en la fiscalización y control de recursos públicos.
- El Régimen Jurídico de la Secretaría Ejecutiva del Sistema Estatal Anticorrupción es el de Administración pública Estatal en General.
- Las obligaciones fiscales de esta Secretaría Ejecutiva son:

DESCRIPCION DE LA OBLIGACION	DESCRIPCION VENCIMIENTO	FECHA DE INICIO
Entero de retenciones mensuales de ISR por sueldos y salarios	A más tardar el día 17 del mes inmediato posterior al periodo que corresponda	01/01/2018
Entero de retenciones mensuales de ISR por arrendamiento	A más tardar el día 17 del mes inmediato posterior al periodo que corresponda	01/01/2018



5. Bases de Preparación de los Estados Financieros

La Secretaría en la preparación de los estados financieros observó la normatividad emitida por el CONAC y las disposiciones legales aplicables, a partir del 1 de abril de 2018, ajustándose en su totalidad a los acuerdos emitidos por el CONAC, atendiendo la armonización de cuentas públicas, incorporando el plan de cuentas, objeto del gasto, rubro de ingreso, fuente de financiamiento, clasificación económica, clasificación funcional, tipo de gasto, además de la generación de los informes que se establecen.

6. Políticas de Contabilidad Significativas

La Secretaría a la fecha no tiene registrado como cuentas de rubros que tengan que realizar cambios en políticas contables y corrección de errores junto con la revelación de los efectos que se tendrá en la información financiera, ya sea retrospectivos o prospectivos, así como reclasificaciones que se deben revelar de movimientos entre cuentas por efectos de cambios en los tipos de operaciones.

7. Posición en Moneda Extranjera y Protección por Riesgo Cambiario

- La secretaría no tiene en este trimestre activos en moneda extranjera.
- La secretaría no tiene en este trimestre pasivos en moneda extranjera.
- La secretaría no tiene en este ejercicio fiscal posición en moneda extranjera.
- Por lo anterior esta secretaría no ha realizado registros por Tipo de cambio ni equivalente en moneda nacional.

8. Reporte Analítico del Activo

La secretaria durante este ejercicio fiscal:



Activo

Activo Circulante

- Efectivos y Equivalentes se presentó una variación de \$ 627,997.00 por los movimientos bancarios de esta cuenta de registro
- Se tienen Derechos a recibir efectivo o Equivalentes por \$ 106,000.00 del ejercicio 2019, durante el ejercicio fiscal se presentó una variación de \$ 45,200.00 de efectivo o Equivalentes por depósitos en garantía de ejercicios 2018 y 2019, se registró este importe en otros gastos como cuenta incobrables.

Activo no Circulante

- Durante este ejercicio fiscal se adquirió Bienes de Administración Por la cantidad de \$ 49,184.00 y no se incrementó el rubro de Activos Intangibles.
- Determino la depreciación y Amortización de sus Bienes muebles a las tasas de depreciación y amortización aplicadas serán registradas trimestralmente y aplicando los criterios de la CONAC por un monto en este trimestre de \$ 173,573.00

9. Fideicomisos, Mandatos y Análogos

La Secretaría no tiene registro de cuentas de Fideicomiso, Mandato ni Análogos.

10. Reporte de la Recaudación

La Secretaría a la fecha no tiene cuentas de recaudación correspondiente al ente público o cualquier tipo de ingreso, de forma separada los ingresos locales, La Secretaria solo presenta recaudación e ingresos por Transferencias Internas y asignaciones del Sector Publico atendiendo al presupuesto autorizado de egresos 2020.

11. Información sobre la Deuda y el Reporte Analítico de la Deuda

La Secretaría a la fecha no tiene cuentas de deudas lo instrumento financiero en la que se consideren intereses, comisiones, tasa, perfil de vencimiento y otros gastos de la deuda.



12. Calificaciones otorgadas

La Secretaría durante este trimestre no ha sido sujeta a una calificación crediticia.

13. Proceso de Mejora

a) Principales Políticas de control interno a la fecha:

- Actualmente está en proceso de validación por la secretaría de la Contraloría General del estado los manuales de organización y procedimientos que regula el proceder de las áreas administrativas
- La elaboración de las normas y Lineamientos presupuestales de esta secretaría
- Se elaboro en el ejercicio fiscal 2019 el plan Institucional de la Secretaría.
- La secretaría cuenta en sus oficinas con órgano interno de control.

b) Las Metas y alcance de esta Secretaría a la fecha fueron las siguientes

Para las acciones que se llevaron a cabo durante este ejercicio fiscal, se determinó clasificar en 16 actividades, esto con la finalidad de dar rumbo y congruencia a la coordinación del Sistema Estatal Anticorrupción, lo cual se reflejará en mayor objetividad en sus logros y mejores resultados.

Para el primer trimestre que comprende del 01 de enero al 31 de marzo del 2020 se realizaron 3 actividades sustanciales para dar cumplimiento al indicador de “proyectos requeridos por el Comité Coordinador”, siendo estas actividades las siguientes:

- Diseño y construcción de la Política Estatal Anticorrupción del Estado de Sonora y su alineación con la Política Nacional, cuyo objetivo es establecer la guía ruta que permita alinear el diagnóstico y las prioridades mínimas que orientan la actuación de cada uno de los integrantes del Comité Coordinador y los entes públicos en materia anticorrupción en concordancia con el Sistema Nacional Anticorrupción.
- De igual forma durante este primer trimestre del año se presentó el proyecto de informe anual al Comité Coordinador del Sistema Estatal Anticorrupción, cuyo objetivo es rendir informe de actividades realizadas durante el año de presidencia del presidente del Comité de Participación Ciudadana en el Comité Coordinador juntos con todos sus integrantes, el cual abarcó de agosto 2019 a julio 2020, a

efectos de igual forma dar cumplimiento a la Ley del Sistema Estatal Anticorrupción de Sonora.

- Finalmente se presentó el “Proyecto de la Política Estatal Anticorrupción del Estado de Sonora”, cuyo objetivo es, según la Política Nacional Anticorrupción “ser un documento estratégico de largo aliento que plasma la agenda del Estado mexicano en la materia. (...) Dicho documento contiene el diagnóstico y las prioridades mínimas que orientan la actuación de los integrantes del SNA -y de todos los entes públicos del país en el ámbito de sus respectivas competencias- en materia de prevención, detección, investigación y sanción de faltas administrativas y hechos de corrupción, así como la fiscalización y el control de recursos públicos”.

En lo que respecta al segundo trimestre que comprende del 01 de abril al 30 junio del 2020 para dar cumplimiento al indicador “Proyectos generados por la Comisión Ejecutiva” la Secretaría Ejecutiva realizó 3 actividades sustanciales, siendo las siguientes:

- “Bases operación del Comité Coordinador del Sistema Estatal Anticorrupción del Estado de Sonora”, cuyo objetivo es establecer los instrumentos de coordinación del Sistema Estatal Anticorrupción y las pautas mínimas de operación, funcionamiento, seguimiento e interacción de las entidades que integran el Comité Coordinador del Sistema Estatal Anticorrupción, necesarios para el diseño, promoción y evaluación de las políticas públicas integrales de combate a la corrupción.

- De igual forma se realizó el “Proyecto de la Política Estatal Anticorrupción de la Integración de Propuestas y Conclusiones de las 40 Prioridades”, cuyo objetivo es establecer directrices clasificadas por ejes y objetivos que definan el rumbo estratégico de atención del problema de la corrupción por las y los miembros del Comité Coordinador del Sistema Estatal Anticorrupción.

- Por otra parte, se realizó el “Proyecto del sistema de registro de servidores públicos en contrataciones versión manual de usuario”. Este documento es un insumo técnico que visibiliza la operación que tendrá uno de los sistemas que conforman la Plataforma Digital Estatal, a efectos de dar cumplimiento a la Ley del Sistema Estatal Anticorrupción y de mostrar al usuario el funcionamiento de la aplicación “Sistema de registro de servidores públicos en contrataciones”.

Para el tercer corte trimestral 2020 que comprende del 01 de julio al 30 de septiembre, para da cumplimiento al indicador “Trabajos de implementación de la Plataforma Digital Estatal” se elaboraron las 4 actividades siguientes:

- “Lineamientos para el funcionamiento de la Plataforma Digital donde se desarrolla el objetivo, alcance, definiciones, marco jurídico, disposiciones, proceso de



intercomunicación, acceso de datos, requerimientos mínimos, herramientas para el desarrollo, mantenimiento y vigilancia de esta. Tienen por objeto establecer los mecanismos para la intercomunicación de la Plataforma Digital Estatal y los sistemas que se encuentran en posesión de los Entes Públicos obligados, para garantizar la interoperabilidad, estabilidad, uso y seguridad de la información que se integra en la Plataforma; que permita cumplir las obligaciones y disposiciones del Sistema Estatal Anticorrupción.

- “El avance de la Plataforma Digital Estatal demo de la PDE base de datos sancionados (datos reales de la secretaria de la contraloría general) conexión VPN con la PDN, desarrollo de api s3-sancionados ejecución de pruebas del api S3-sancionados informe trimestral de avances de la PDN.

- “Trabajo realizado del sistema para la captura y seguimiento de Recomendaciones No Vinculantes RNV-ADMIN”, cuyo objetivo es que la Secretaría Ejecutiva cuente con una herramienta tecnológica a efecto de eficientar los recursos disponibles en la materia de recomendaciones de no vinculantes para registro y seguimiento de los entes públicos recomendados.

- “Proyecto de sistema de registro de servidores públicos en contrataciones versión manual técnico” a efectos de ofrecer la información necesaria para la instalación y configuración de la aplicación. Representa la funcionalidad estructural y diseño del sistema, explica de forma sencilla el proceso de instalación del sistema, detallar la especificación de los requerimientos de Hardware y Software necesarios para la instalación, define las herramientas utilizadas para el diseño y desarrollo del prototipo.

Finalmente, por lo que toca al cuarto trimestre del 2020 el cual comprende del 01 de octubre al 31 de diciembre, a efectos de dar cumplimiento al indicador “Recomendaciones No Vinculantes propuestas al Comité Coordinador del Sistema Estatal Anticorrupción” la Secretaría Ejecutiva del Sistema Estatal Anticorrupción realizó las siguientes actividades.

- “Mecanismo para la elaboración, sistematización y seguimiento de recomendaciones no vinculantes”, a fin de establecer el procedimiento para la elaboración, sistematización y seguimiento de las Recomendaciones No Vinculantes que emita el Comité Coordinador conforme al Artículo 9 fracción IX de La Ley del Sistema Estatal Anticorrupción.

- “Informe de seguimiento de Recomendaciones No Vinculantes” el cual hace de conocimiento el segundo informe ejecutivo de recomendaciones no vinculantes del



Comité Coordinador del año 2020 en cumplimiento de la Ley del Sistema Estatal Anticorrupción.

- "Informe de Seguimiento de Recomendaciones No Vinculantes con fecha de agosto 2020", el cual tiene como finalidad presentar un panorama inicial y general de las recomendaciones no vinculantes del año 2020, que permita informar al Comité Coordinador cuales fueron los entes públicos que recibieron

14. Información por Segmentos

La Secretaría no revela información financiera de manera segmentada debido a la diversidad de las actividades y operaciones que realizan los entes públicos.

15. Eventos Posteriores al Cierre del ejercicio fiscal 2019

Durante este ejercicio fiscal con fecha de 17 de marzo del año actual se traspasó el remanente del ejercicio 2019 la cantidad de \$ 830,361.00 (Son Ochocientos Treinta Mil Trecientos Sesenta y Un Pesos 00/100 M.N.) ya que se nos depositó el día 31 de diciembre de 2019 y no se tuvo la posibilidad de disponer de este importe para comprometerlo como presupuesto del ejercicio fiscal 2019, el cual se solicitó como ampliación de presupuesto 2020, por lo que tuvo un efecto posterior a resultado de ejercicios anteriores.

Importe de saldo de ejercicios anteriores al 31 de diciembre 2019: \$ 3,198,084.00
Reclasificación de saldo de ejercicios anteriores en este trimestre: (830,361.00)

Saldo al 31 de marzo de 2020	\$ 2,367,723.00 =====
------------------------------	--------------------------

Al cierre del ejercicio fiscal 2020, el remanente del ejercicio 2019 no se autorizó como ampliación presupuestal como se solicitó en su tiempo de devolución del mismo.

16. Partes Relacionadas



La Secretaría no tiene partes relacionadas con otras dependencias que pudieran ejercer influencia significativa sobre la toma de decisiones financieras y operativas.

17. Responsabilidad Sobre la Presentación Razonable de la Información Contable

“Bajo protesta de decir verdad declaramos que los Estados Financieros y sus notas, son razonablemente correctos y son responsabilidad del emisor

Elaboró

María de los Angeles Vega Ruíz
Jefa de Departamento de la
Unidad de Administración

Autorizó

Dr. Raúl Guillen López
Secretario Técnico

SECRETARIA EJECUTIVA DEL SISTEMA ESTATAL ANTICORRUPCION

CPCA-II-01

Estado Analítico de Ingresos

del 01 de Enero al 31 de Diciembre de 2020

CUENTA PÚBLICA : 2020

Rubros de Ingresos	Ingreso					Diferencia
	Estimado	Ampliaciones y Reducciones (+ ó -)	Modificado	Devengado	Recaudado	
	(1)	(2)	(3= 1 +2)	(4)	(5)	
Impuestos			0			0
Cuotas y Aportaciones de Seguridad Social	0	0	0	0	0	0
Contribuciones de Mejoras	0		0			0
Derechos	0		0			0
Productos	0	2	2	2	2	2
Aprovechamientos	0		0			0
Ingresos por Ventas de Bienes, Prestacion de Servicios y Otros Ingresos			0			0
Participaciones, Aportaciones, Convenios, Incentivos Derivados de la Colaboración Fiscal y Fondos Distintos de Aportaciones			0			0
Transferencias, Asignaciones, Subsidios y Subvenciones, y Pensiones y Jubilaciones	14,208,733	-76,047	14,132,686	14,099,941	14,099,941	-108,792
Ingresos Derivados de Financiamientos			0			0
Total	14,208,733	-76,045	14,132,688	14,099,943	14,099,943	-108,790
					Ingresos Excedentes	

SECRETARIA EJECUTIVA DEL SISTEMA ESTATAL ANTICORRUPCION

CPCA-II-01

Estado Analítico de Ingresos

del 01 de Enero al 31 de Diciembre de 2020

CUENTA PÚBLICA : 2020

Estado Analítico de Ingresos Por Fuente de Financiamiento	Ingreso					Diferencia
	Estimado	Ampliaciones y Reducciones (+ ó -)	Modificado	Devengado	Recaudado	
	(1)	(2)	(3= 1 +2)	(4)	(5)	
Ingresos del Poder Ejecutivo Federal o Estatal y de los Municipios	0	0	0	0	0	0
Impuestos	0	0	0	0	0	0
Cuotas y Aportaciones de Seguridad Social						
Contribuciones de Mejoras			0			0
Derechos			0			0
Productos ¹		0	0	0	0	0
Aprovechamientos ²			0			0
Participaciones, Aportaciones, Convenios, Incentivos Derivados de la Colaboración Fiscal y Fondos Distintos de Aportaciones			0			0
Transferencias, Asignaciones, Subsidios y Subvenciones, y Pensiones y Jubilaciones	0	0	0	0	0	0
Ingresos De los Entes Públicos de los Poderes Legislativo y Judicial, de los Órganos Autonomos y del Sector Paraestatal o Paramunicipal, asi como de las Empresas Productivas del Estado	14,208,733	-76,045	14,132,688	14,099,943	14,099,943	-108,790
Cuotas y Aportaciones de Seguridad Social	0		0			0
Productos ¹	0	2	2	2	2	2
Ingresos por ventas de Bienes, Prestación de Servicios y Otros Ingresos ³	0		0			0
Transferencias, Asignaciones, Subsidios y Subvenciones, y Pensiones y Jubilaciones	14,208,733	-76,047	14,132,686	14,099,941	14,099,941	-108,792
Ingresos derivados de Financiamiento	0	0	0	0	0	0
Ingresos Derivados de Financiamientos	0		0			0
Total	14,208,733	-76,045	14,132,688	14,099,943	14,099,943	-108,790
					Ingresos Excedentes	

Elaboró
María de los Angeles Vega Ruíz
Jefa de Departamento de la
Unidad de Administración

Autorizó
Dr. Raúl Guillen López
Secretario Técnico

SECRETARIA EJECUTIVA DEL SISTEMA ESTATAL ANTICORRUPCION
Estado Analítico de Ingresos Detallado – LDF
del 01 de Enero al 31 de Diciembre de 2020

CPCA-II-02

CUENTA PÚBLICA : 2020

Concepto (c)	Ingreso					Diferencia (e)
	Estimado (d)	Ampliaciones/ (Reducciones)	Modificado	Devengado	Recaudado	
Ingresos de Libre Disposición						
A. Impuestos	-	-	-	-	-	-
B. Cuotas y Aportaciones de Seguridad Social	-	-	-	-	-	-
C. Contribuciones de Mejoras	-	-	-	-	-	-
D. Derechos	-	-	-	-	-	-
E. Productos	-	2.00	2.00	2.00	2.00	2.00
F. Aprovechamientos	-	-	-	-	-	-
G. Ingresos por Ventas de Bienes y Prestación de Servicios	-	-	-	-	-	-
H. Participaciones	-	-	-	-	-	-
(H=h1+h2+h3+h4+h5+h6+h7+h8+h9+h10+h11)	-	-	-	-	-	-
h1) Fondo General de Participaciones	-	-	-	-	-	-
h2) Fondo de Fomento Municipal	-	-	-	-	-	-
h3) Fondo de Fiscalización y Recaudación	-	-	-	-	-	-
h4) Fondo de Compensación	-	-	-	-	-	-
h5) Fondo de Extracción de Hidrocarburos	-	-	-	-	-	-
h6) Impuesto Especial Sobre Producción y Servicios	-	-	-	-	-	-
h7) 0.136% de la Recaudación Federal Participable	-	-	-	-	-	-
h8) 3.17% Sobre Extracción de Petróleo	-	-	-	-	-	-
h9) Gasolinas y Diésel	-	-	-	-	-	-
h10) Fondo del Impuesto Sobre la Renta	-	-	-	-	-	-
h11) Fondo de Estabilización de los Ingresos de las Entidades Federativas	-	-	-	-	-	-
I. Incentivos Derivados de la Colaboración Fiscal (I=i1+i2+i3+i4+i5)	-	-	-	-	-	-
i1) Tenencia o Uso de Vehículos	-	-	-	-	-	-
i2) Fondo de Compensación ISAN	-	-	-	-	-	-
i3) Impuesto Sobre Automóviles Nuevos	-	-	-	-	-	-

Concepto (c)	Ingreso					Diferencia (e)
	Estimado (d)	Ampliaciones/ (Reducciones)	Modificado	Devengado	Recaudado	
i4) Fondo de Compensación de Repecos-Intermedios	-	-	-	-	-	-
i5) Otros Incentivos Económicos	-	-	-	-	-	-
J. Transferencias y Asignaciones	14,208,733.00	76,047.00	14,132,686.00	14,099,941.00	14,099,941.00	108,792.00
K. Convenios	-	-	-	-	-	-
k1) Otros Convenios y Subsidios	-	-	-	-	-	-
L. Otros Ingresos de Libre Disposición (L=I1+I2)	-	-	-	-	-	-
l1) Participaciones en Ingresos Locales	-	-	-	-	-	-
l2) Otros Ingresos de Libre Disposición	-	-	-	-	-	-
I. Total de Ingresos de Libre Disposición (I=A+B+C+D+E+F+G+H+I+J+K+L)	14,208,733.00	76,045.00	14,132,688.00	14,099,943.00	14,099,943.00	108,790.00
Ingresos Excedentes de Ingresos de Libre Disposición						
Transferencias Federales Etiquetadas						
A. Aportaciones (A=a1+a2+a3+a4+a5+a6+a7+a8)	-	-	-	-	-	-
a1) Fondo de Aportaciones para la Nómina Educativa y Gasto Operativo	-	-	-	-	-	-
a2) Fondo de Aportaciones para los Servicios de Salud	-	-	-	-	-	-
a3) Fondo de Aportaciones para la Infraestructura Social	-	-	-	-	-	-
a4) Fondo de Aportaciones para el Fortalecimiento de los Municipios y de las Demarcaciones Territoriales del Distrito Federal	-	-	-	-	-	-
a5) Fondo de Aportaciones Múltiples	-	-	-	-	-	-
a6) Fondo de Aportaciones para la Educación Tecnológica y de Adultos	-	-	-	-	-	-
a7) Fondo de Aportaciones para la Seguridad Pública de los Estados y del Distrito Federal	-	-	-	-	-	-
a8) Fondo de Aportaciones para el Fortalecimiento de las Entidades Federativas	-	-	-	-	-	-
B. Convenios (B=b1+b2+b3+b4)	-	-	-	-	-	-
b1) Convenios de Protección Social en Salud	-	-	-	-	-	-
b2) Convenios de Descentralización	-	-	-	-	-	-
b3) Convenios de Reasignación	-	-	-	-	-	-
b4) Otros Convenios y Subsidios	-	-	-	-	-	-
C. Fondos Distintos de Aportaciones (C=c1+c2)	-	-	-	-	-	-
c1) Fondo para Entidades Federativas y Municipios Productores de Hidrocarburos	-	-	-	-	-	-

Concepto (c)	Ingreso					Diferencia (e)
	Estimado (d)	Ampliaciones/ (Reducciones)	Modificado	Devengado	Recaudado	
c2) Fondo Minero	-	-	-	-	-	-
D. Transferencias, Asignaciones, Subsidios y Subvenciones, y Pensiones y Jubilaciones	-	-	-	-	-	-
E. Otras Transferencias Federales Etiquetadas	-	-	-	-	-	-
II. Total de Transferencias Federales Etiquetadas (II = A + B + C + D + E)	-	-	-	-	-	-
III. Ingresos Derivados de Financiamientos (III = A)	-	-	-	-	-	-
A. Ingresos Derivados de Financiamientos	-	-	-	-	-	-
IV. Total de Ingresos (IV = I + II + III)	14,208,733.00	76,045.00	14,132,688.00	14,099,943.00	14,099,943.00	108,790.00
Datos Informativos						
1. Ingresos Derivados de Financiamientos con Fuente de Pago de Ingresos de Libre Disposición	-	-	-	-	-	-
2. Ingresos Derivados de Financiamientos con Fuente de Pago de Transferencias Federales Etiquetadas	-	-	-	-	-	-
3. Ingresos Derivados de Financiamientos (3 = 1 + 2)	-	-	-	-	-	-

Elaboró
María de los Angeles Vega Ruíz
Jefa de Departamento de la
Unidad de Administración

Autorizó
Dr. Raúl Guillen López
Secretario Técnico

SECRETARIA EJECUTIVA DEL SISTEMA ESTATAL ANTICORRUPCION
Conciliacion entre los Ingresos Presupuestarios y Contables
al 31 de Diciembre de 2020

CPCA-II-03

CUENTA PÚBLICA : 2020

1. Total de Ingresos Presupuestarios		14,099,943.00
2.Mas Ingresos contables No Presupuestarios		
		353.00
Ingresos Financieros		
Incremento por Variación de Inventarios		
Disminución del Exceso de Estimaciones por Pérdida o Deterioro u Obsolescencia		
Disminución del Exceso de Provisiones	351.00	
Otros Ingresos y Beneficios Varios	2.00	
Otros Ingresos Contables No Presupuestarios		
3.Menos Ingresos Presupuestarios No Contables		
		0.00
Aprovechamientos Patrimoniales		
Ingresos Derivados de Financiamientos		
Otros Ingresos Presupuestarios No Contables		
4. Total de Ingresos Contables (4= 1 + 2 - 3)		14,100,296.00

1. Se deberán incluir los Ingresos Contables No Presupuestarios que no se regularizaron presupuestariamente durante el ejercicio
2. Los Ingresos Financieros y otros ingresos se regularizarán presupuestariamente de acuerdo a la legislación aplicable

Elaboró
María de los Angeles Vega Ruíz
Jefa de Departamento de la
Unidad de Administración

Autorizó
Dr. Raúl Guillen López
Secretario Técnico

SECRETARIA EJECUTIVA DEL SISTEMA ESTATAL ANTICORRUPCION
Estado Analítico del Ejercicio Presupuesto de Egresos
Clasificación por Objeto del Gasto (Capítulo y Concepto)
del 01 de Enero al 31 de Diciembre de 2020

CPCA-II-04

CUENTA PÚBLICA : 2020

Ejercicio del Presupuesto por Capítulo del Gasto	Egresos	Ampliaciones/ (Reducciones)	Egresos	Egresos	Egresos Pagado	Subejercicio (6 = 3 - 4)
	Aprobado Anual (1)	(2)	Modificado Anual (3=1+2)	Devengado Acumulado (4)	Acumulado (5)	
Servicios Personales	5,846,473	572,067	6,418,540	6,418,540	6,418,540	0
Remuneraciones al Personal de Carácter Permanente	2,960,316	200,262	3,160,578	3,160,578	3,160,578	0
Remuneraciones al Personal de Carácter Transitorio			0			0
Remuneraciones Adicionales y Especiales	1,511,796	64,252	1,576,048	1,576,048	1,576,048	0
Seguridad Social	1,374,361	173,663	1,548,024	1,548,024	1,548,024	0
Otras Prestaciones Sociales y Económicas	0	133,890	133,890	133,890	133,890	0
Previsiones			0			0
Pago de Estímulos a Servidores Públicos	0	0	0	0	0	0
Materiales y Suministros	400,000	-153,009	246,991	152,853	152,853	94,138
Materiales de Administración, Emisión de Documentos y Artículos Oficiales	185,985	-63,034	122,951	103,857	103,857	19,094
Alimentos y Utensilios	35,821	-8,474	27,347	12,117	12,117	15,230
Materias Primas y Materiales de Producción y Comercialización			0			0
Materiales y Artículos de Construcción y de Reparación	6,000	-5,060	940	940	940	0
Productos Químicos, Farmacéuticos y de Laboratorio	3,000	-1,812	1,188	1,188	1,188	0
Combustibles, Lubricantes y Aditivos	72,000	-45,900	26,100	26,100	26,100	0
Vestuario, Blancos, Prendas de Protección y Artículos Deportivos	7,000	-7,000	0			0
Materiales y Suministros Para Seguridad			0			0
Herramientas, Refacciones y Accesorios Menores	90,194	-21,729	68,465	8,651	8,651	59,814
Servicios Generales	7,962,260	-584,741	7,377,519	7,332,349	7,332,349	45,170
Servicios Básicos	311,077	15,806	326,883	309,752	309,752	17,131
Servicios de Arrendamiento	696,000	9,140	705,140	696,905	696,905	8,235
Servicios Profesionales, Científicos, Técnicos y Otros Servicios	6,381,236	-345,098	6,036,138	6,034,462	6,034,462	1,676
Servicios Financieros, Bancarios y Comerciales	33,450	-1,231	32,219	30,261	30,261	1,958
Servicios de Instalación, Reparación, Mantenimiento y Conservación	186,087	-42,159	143,928	127,758	127,758	16,170
Servicios de Comunicación Social y Publicidad.			0	0	0	0
Servicios de Traslado y Viáticos	210,318	-184,611	25,707	25,707	25,707	0
Servicios Oficiales	37,037	-29,763	7,274	7,274	7,274	0
Otros Servicios Generales	107,055	-6,825	100,230	100,230	100,230	0
Transferencias, Asignaciones, Subsidios y Otras Ayudas	0	0	0	0	0	0
Transferencias Internas y Asignaciones al Sector Público			0			0
Transferencias al Resto del Sector Público			0			0
Subsidios y Subvenciones			0			0
Ayudas Sociales			0			0
Pensiones y Jubilaciones			0			0
Transferencias a Fideicomisos, Mandatos y Otros Análogos			0			0
Transferencias a la Seguridad Social			0			0
Donativos			0			0
Transferencias al Exterior			0			0
Bienes Muebles, Inmuebles e Intangibles	0	89,636	89,636	89,636	89,636	0
Mobiliario y Equipo de Administración	0	10,049	10,049	10,049	10,049	0
Mobiliario y Equipo Educativo y Recreativo			0			0
Equipo e Instrumental Médico y de Laboratorio			0			0
Vehículos y Equipo de Transporte			0			0
Equipo de Defensa y Seguridad			0			0
Maquinaria, Otros Equipos y Herramientas		79,587	79,587	79,587	79,587	0
Activos Biológicos			0			0
Bienes Inmuebles			0			0
Activos Intangibles			0			0
Inversión Pública	0	0	0	0	0	0
Obra Pública en Bienes de Dominio Público			0			0
Obra Pública en Bienes Propios			0			0
Proyectos Productivos y Acciones de Fomento			0			0
Inversiones Financieras y Otras Provisiones	0	0	0	0	0	0
Inversiones Para el Fomento de Actividades Productivas.			0			0
Acciones y Participaciones de Capital			0			0

Ejercicio del Presupuesto por Capítulo del Gasto	Egresos Aprobado Anual (1)	Ampliaciones/ (Reducciones) (2)	Egresos Modificado Anual (3=1+2)	Egresos Devengado Acumulado (4)	Egresos Pagado Acumulado (5)	Subejercicio (6 = 3 - 4)
Compra de Títulos y Valores			0			0
Concesión de Préstamos			0			0
Inversiones en Fideicomisos, Mandatos y Otros Análogos			0			0
Otras Inversiones Financieras			0			0
Provisiones para Contingencias y Otras Erogaciones Especiales			0			0
Participaciones y Aportaciones	0	0	0	0	0	0
Participaciones			0			0
Aportaciones			0			0
Convenios			0			0
Deuda Pública	0	0	0	0	0	0
Amortización de la Deuda Pública			0			0
Intereses de la Deuda Pública			0			0
Comisiones de la Deuda Pública			0			0
Gastos de la Deuda Pública			0			0
Costo por Coberturas			0			0
Apoyos Financieros			0			0
Adeudos de Ejercicios Fiscales Anteriores (Adefas)			0			0
Total del Gasto	14,208,733	-76,047	14,132,686	13,993,378	13,993,378	139,308

Elaboró
María de los Angeles Vega Ruíz
Jefa de Departamento de la
Unidad de Administración

Autorizó
Dr. Raúl Guillen López
Secretario Técnico

SECRETARIA EJECUTIVA DEL SISTEMA ESTATAL ANTICORRUPCION

CPCA-II-05

Estado Analítico del Ejercicio del Presupuesto de Egresos Detallado - LDF

Clasificación por Objeto del Gasto (Capítulo y Concepto)

del 01 de Enero al 31 de Diciembre de 2020

CUENTA PÚBLICA : 2020

(PESOS)

Concepto (c)	Egresos					Subejercicio (e)
	Aprobado (d)	Ampliaciones/ (Reducciones)	Modificado	Devengado	Pagado	
J. Gasto No Etiquetado (J=A+B+C+D+E+F+G+H+I)	14,208,733.00	76,047.00	14,132,686.00	13,993,378.00	13,993,378.00	139,308.00
A. Servicios Personales (A=a1+a2+a3+a4+a5+a6+a7)	5,846,473.00	572,067.00	6,418,540.00	6,418,540.00	6,418,540.00	-
a1) Remuneraciones al Personal de Carácter Permanente	2,960,316.00	200,262.00	3,160,578.00	3,160,578.00	3,160,578.00	-
a2) Remuneraciones al Personal de Carácter Transitorio	-	-	-	-	-	-
a3) Remuneraciones Adicionales y Especiales	1,511,796.00	64,252.00	1,576,048.00	1,576,048.00	1,576,048.00	-
a4) Seguridad Social	1,374,361.00	173,663.00	1,548,024.00	1,548,024.00	1,548,024.00	-
a5) Otras Prestaciones Sociales y Económicas	-	133,890.00	133,890.00	133,890.00	133,890.00	-
a6) Previsiones	-	-	-	-	-	-
a7) Pago de Estímulos a Servidores Públicos	-	-	-	-	-	-
B. Materiales y Suministros (B=b1+b2+b3+b4+b5+b6+b7+b8+b9)	400,000.00	153,009.00	246,991.00	152,853.00	152,853.00	94,138.00
b1) Materiales de Administración, Emisión de Documentos y Artículos Oficiales	185,985.00	63,034.00	122,951.00	103,857.00	103,857.00	19,094.00
b2) Alimentos y Utensilios	35,821.00	8,474.00	27,347.00	12,117.00	12,117.00	15,230.00
b3) Materias Primas y Materiales de Producción y Comercialización	-	-	-	-	-	-
b4) Materiales y Artículos de Construcción y de Reparación	6,000.00	5,060.00	940.00	940.00	940.00	-
b5) Productos Químicos, Farmacéuticos y de Laboratorio	3,000.00	1,812.00	1,188.00	1,188.00	1,188.00	-
b6) Combustibles, Lubricantes y Aditivos	72,000.00	45,900.00	26,100.00	26,100.00	26,100.00	-
b7) Vestuario, Blancos, Prendas de Protección y Artículos Deportivos	7,000.00	7,000.00	-	-	-	-
b8) Materiales y Suministros Para Seguridad	-	-	-	-	-	-
b9) Herramientas, Refacciones y Accesorios Menores	90,194.00	21,729.00	68,465.00	8,651.00	8,651.00	59,814.00
C. Servicios Generales (C=c1+c2+c3+c4+c5+c6+c7+c8+c9)	7,962,260.00	584,741.00	7,377,519.00	7,332,349.00	7,332,349.00	45,170.00
c1) Servicios Básicos	311,077.00	15,860.00	326,883.00	309,752.00	309,752.00	17,131.00
c2) Servicios de Arrendamiento	696,000.00	9,140.00	705,140.00	696,905.00	696,905.00	8,235.00
c3) Servicios Profesionales, Científicos, Técnicos y Otros Servicios	6,381,236.00	345,098.00	6,036,138.00	6,034,462.00	6,034,462.00	1,676.00
c4) Servicios Financieros, Bancarios y Comerciales	33,450.00	1,231.00	32,219.00	30,261.00	30,261.00	1,958.00
c5) Servicios de Instalación, Reparación, Mantenimiento y Conservación	186,087.00	42,159.00	143,928.00	127,758.00	127,758.00	16,170.00
c6) Servicios de Comunicación Social y Publicidad	-	-	-	-	-	-
c7) Servicios de Traslado y Viáticos	210,318.00	184,611.00	25,707.00	25,707.00	25,707.00	-
c8) Servicios Oficiales	37,037.00	29,763.00	7,274.00	7,274.00	7,274.00	-
c9) Otros Servicios Generales	107,055.00	6,825.00	100,230.00	100,230.00	100,230.00	-
D. Transferencias, Asignaciones, Subsidios y Otras Ayudas (D=d1+d2+d3+d4+d5+d6+d7+d8+d9)	-	-	-	-	-	-
d1) Transferencias Internas y Asignaciones al Sector Público	-	-	-	-	-	-
d2) Transferencias al Resto del Sector Público	-	-	-	-	-	-
d3) Subsidios y Subvenciones	-	-	-	-	-	-
d4) Ayudas Sociales	-	-	-	-	-	-
d5) Pensiones y Jubilaciones	-	-	-	-	-	-
d6) Transferencias a Fideicomisos, Mandatos y Otros Análogos	-	-	-	-	-	-
d7) Transferencias a la Seguridad Social	-	-	-	-	-	-
d8) Donativos	-	-	-	-	-	-
d9) Transferencias al Exterior	-	-	-	-	-	-
E. Bienes Muebles, Inmuebles e Intangibles (E=e1+e2+e3+e4+e5+e6+e7+e8+e9)	-	89,636.00	89,636.00	89,636.00	89,636.00	-
e1) Mobiliario y Equipo de Administración	-	10,049.00	10,049.00	10,049.00	10,049.00	-
e2) Mobiliario y Equipo Educativo y Recreativo	-	-	-	-	-	-
e3) Equipo e Instrumental Médico y de Laboratorio	-	-	-	-	-	-
e4) Vehículos y Equipo de Transporte	-	-	-	-	-	-
e5) Equipo de Defensa y Seguridad	-	-	-	-	-	-
e6) Maquinaria, Otros Equipos y Herramientas	-	79,587.00	79,587.00	79,587.00	79,587.00	-
e7) Activos Biológicos	-	-	-	-	-	-
e8) Bienes Inmuebles	-	-	-	-	-	-
e9) Activos Intangibles	-	-	-	-	-	-
F. Inversión Pública (F=f1+f2+f3)	-	-	-	-	-	-
f1) Obra Pública en Bienes de Dominio Público	-	-	-	-	-	-
f2) Obra Pública en Bienes Propios	-	-	-	-	-	-
f3) Proyectos Productivos y Acciones de Fomento	-	-	-	-	-	-
G. Inversiones Financieras y Otras Provisiones (G=g1+g2+g3+g4+g5+g6+g7)	-	-	-	-	-	-
g1) Inversiones Para el Fomento de Actividades Productivas	-	-	-	-	-	-
g2) Acciones y Participaciones de Capital	-	-	-	-	-	-
g3) Compra de Títulos y Valores	-	-	-	-	-	-
g4) Concesión de Préstamos	-	-	-	-	-	-
g5) Inversiones en Fideicomisos, Mandatos y Otros Análogos	-	-	-	-	-	-
Fideicomiso de Desastres Naturales (Informativo)	-	-	-	-	-	-
g6) Otras Inversiones Financieras	-	-	-	-	-	-
g7) Provisiones para Contingencias y Otras Erogaciones Especiales	-	-	-	-	-	-
H. Participaciones y Aportaciones (H=h1+h2+h3)	-	-	-	-	-	-
h1) Participaciones	-	-	-	-	-	-

Concepto (c)	Egresos					Subejercicio (e)
	Aprobado (d)	Ampliaciones/ (Reducciones)	Modificado	Devengado	Pagado	
h2) Aportaciones			-			-
h3) Convenios			-			-
J. Deuda Pública (J=I1+I2+I3+I4+I5+I6+I7)	-	-	-	-	-	-
i1) Amortización de la Deuda Pública			-			-
i2) Intereses de la Deuda Pública			-			-
i3) Comisiones de la Deuda Pública			-			-
i4) Gastos de la Deuda Pública			-			-
i5) Costo por Coberturas			-			-
i6) Apoyos Financieros			-			-
i7) Adeudos de Ejercicios Fiscales Anteriores (ADEFAS)			-			-
II. Gasto Etiquetado (II=A+B+C+D+E+F+G+H+I)	-	-	-	-	-	-
A. Servicios Personales (A=a1+a2+a3+a4+a5+a6+a7)	-	-	-	-	-	-
a1) Remuneraciones al Personal de Carácter Permanente			-			-
a2) Remuneraciones al Personal de Carácter Transitorio			-			-
a3) Remuneraciones Adicionales y Especiales			-			-
a4) Seguridad Social			-			-
a5) Otras Prestaciones Sociales y Económicas			-			-
a6) Previsiones			-			-
a7) Pago de Estímulos a Servidores Públicos			-			-
B. Materiales y Suministros (B=b1+b2+b3+b4+b5+b6+b7+b8+b9)	-	-	-	-	-	-
b1) Materiales de Administración, Emisión de Documentos y Artículos Oficiales			-			-
b2) Alimentos y Utensilios			-			-
b3) Materias Primas y Materiales de Producción y Comercialización			-			-
b4) Materiales y Artículos de Construcción y de Reparación			-			-
b5) Productos Químicos, Farmacéuticos y de Laboratorio			-			-
b6) Combustibles, Lubricantes y Aditivos			-			-
b7) Vestuario, Blancos, Prendas de Protección y Artículos Deportivos			-			-
b8) Materiales y Suministros Para Seguridad			-			-
b9) Herramientas, Refacciones y Accesorios Menores			-			-
C. Servicios Generales (C=c1+c2+c3+c4+c5+c6+c7+c8+c9)	-	-	-	-	-	-
c1) Servicios Básicos			-			-
c2) Servicios de Arrendamiento			-			-
c3) Servicios Profesionales, Científicos, Técnicos y Otros Servicios			-			-
c4) Servicios Financieros, Bancarios y Comerciales			-			-
c5) Servicios de Instalación, Reparación, Mantenimiento y Conservación			-			-
c6) Servicios de Comunicación Social y Publicidad			-			-
c7) Servicios de Traslado y Viáticos			-			-
c8) Servicios Oficiales			-			-
c9) Otros Servicios Generales			-			-
D. Transferencias, Asignaciones, Subsidios y Otras Ayudas (D=d1+d2+d3+d4+d5+d6+d7+d8+d9)	-	-	-	-	-	-
d1) Transferencias Internas y Asignaciones al Sector Público			-			-
d2) Transferencias al Resto del Sector Público			-			-
d3) Subsidios y Subvenciones			-			-
d4) Ayudas Sociales			-			-
d5) Pensiones y Jubilaciones			-			-
d6) Transferencias a Fideicomisos, Mandatos y Otros Análogos			-			-
d7) Transferencias a la Seguridad Social			-			-
d8) Donativos			-			-
d9) Transferencias al Exterior			-			-
E. Bienes Muebles, Inmuebles e Intangibles (E=e1+e2+e3+e4+e5+e6+e7+e8+e9)	-	-	-	-	-	-
e1) Mobiliario y Equipo de Administración			-			-
e2) Mobiliario y Equipo Educativo y Recreativo			-			-
e3) Equipo e Instrumental Médico y de Laboratorio			-			-
e4) Vehículos y Equipo de Transporte			-			-
e5) Equipo de Defensa y Seguridad			-			-
e6) Maquinaria, Otros Equipos y Herramientas			-			-
e7) Activos Biológicos			-			-
e8) Bienes Inmuebles			-			-
e9) Activos Intangibles			-			-
F. Inversión Pública (F=f1+f2+f3)	-	-	-	-	-	-
f1) Obra Pública en Bienes de Dominio Público			-			-
f2) Obra Pública en Bienes Propios			-			-
f3) Proyectos Productivos y Acciones de Fomento			-			-
G. Inversiones Financieras y Otras Provisiones (G=g1+g2+g3+g4+g5+g6+g7)	-	-	-	-	-	-
g1) Inversiones Para el Fomento de Actividades Productivas			-			-
g2) Acciones y Participaciones de Capital			-			-
g3) Compra de Títulos y Valores			-			-
g4) Concesión de Préstamos			-			-
g5) Inversiones en Fideicomisos, Mandatos y Otros Análogos			-			-
Fideicomiso de Desastres Naturales (Informativo)			-			-

Concepto (c)	Egresos					Subejercicio (e)
	Aprobado (d)	Ampliaciones/ (Reducciones)	Modificado	Devengado	Pagado	
g6) Otras Inversiones Financieras			-			-
g7) Provisiones para Contingencias y Otras Erogaciones Especiales			-			-
H. Participaciones y Aportaciones (H=h1+h2+h3)	-	-	-	-	-	-
h1) Participaciones			-			-
h2) Aportaciones			-			-
h3) Convenios			-			-
I. Deuda Pública (I=i1+i2+i3+i4+i5+i6+i7)	-	-	-	-	-	-
i1) Amortización de la Deuda Pública			-			-
i2) Intereses de la Deuda Pública			-			-
i3) Comisiones de la Deuda Pública			-			-
i4) Gastos de la Deuda Pública			-			-
i5) Costo por Coberturas			-			-
i6) Apoyos Financieros			-			-
i7) Adeudos de Ejercicios Fiscales Anteriores (ADEFAS)			-			-
III. Total de Egresos (III = I + II)	14,208,733.00	76,047.00	14,132,686.00	13,993,378.00	13,993,378.00	139,308.00

Elaboró
 María de los Angeles Vega Ruíz
 Jefa de Departamento de la
 Unidad de Administración

Autorizó
 Dr. Raúl Guillen López
 Secretario Técnico

SECRETARIA EJECUTIVA DEL SISTEMA ESTATAL ANTICORRUPCION
Estado Analítico del Ejercicio Presupuesto de Egresos
Clasificación Económica (por Tipo de Gasto)
del 01 de Enero al 31 de Diciembre de 2020

CPCA-II-06

CUENTA PÚBLICA : 2020

Concepto	Egresos Aprobado Anual (1)	Ampliaciones/ (Reducciones) (2)	Egresos Modificado Anual (3=1+2)	Egresos Devengado Acumulado (4)	Egresos Pagado Acumulado (5)	Subejercicio (6 = 3 - 4)
Gasto Corriente	14,208,733	-76,047	14,132,686	13,993,378	13,993,378	139,308
Gasto de Capital			0			0
Amortización del la Deuda y Disminución de Pasivos			0			0
Pensiones y Jubilaciones			0			0
Participaciones			0			0
Total del Gasto	14,208,733	-76,047	14,132,686	13,993,378	13,993,378	139,308

Elaboró

María de los Angeles Vega Ruíz
 Jefa de Departamento de la
 Unidad de Administración

Autorizó

Dr. Raúl Guillen López
 Secretario Técnico

SECRETARIA EJECUTIVA DEL SISTEMA ESTATAL ANTICORRUPCION

CPCA-II-07

Estado Analítico del Ejercicio Presupuesto de Egresos
 Clasificación Administrativa (Por Unidad Administrativa)
 del 01 de Enero al 31 de Diciembre de 2020

CUENTA PÚBLICA : 2020

Clasificación Administrativa (Por Unidad Administrativa)	Egresos Aprobado Anual (1)	Ampliaciones/ (Reducciones) (2)	Egresos Modificado Anual (3=1+2)	Egresos Devengado Acumulado (4)	Egresos Pagado Acumulado (5)	Subejercicio (6 = 3 - 4)
Unidad de Administración	14,208,733	-76,047	14,132,686	13,993,378	13,993,378	139,308
Unidad Administrativa 2	0		0			0
Unidad Administrativa 3			0			0
Unidad Administrativa 4			0			0
Unidad Administrativa 5			0			0
Unidad Administrativa 6			0			0
Unidad Administrativa 7			0			0
Unidad Administrativa 8			0			0
Unidad Administrativa 9			0			0
Total del Gasto	14,208,733	-76,047	14,132,686	13,993,378	13,993,378	139,308

Elaboró
 María de los Angeles Vega Ruíz
 Jefa de Departamento de la
 Unidad de Administración

Autorizó
 Dr. Raúl Guillen López
 Secretario Técnico

SECRETARIA EJECUTIVA DEL SISTEMA ESTATAL ANTICORRUPCION

CPCA-II-08

Estado Analítico del Ejercicio del Presupuesto de Egresos Detallado - LDF

Clasificación Administrativa

del 01 de Enero al 31 de Diciembre de 2020

(PESOS)

CUENTA PÚBLICA : 2020

Concepto (c)	Egresos					Subejercicio (e)
	Aprobado (d)	Ampliaciones/ (Reducciones)	Modificado	Devengado	Pagado	
I. Gasto No Etiquetado						
(I=A+B+C+D+E+F+G+H)	14,208,733.00	- 76,047.00	14,132,686.00	13,993,378.00	13,993,378.00	139,308.00
A. Unidad de Administración	14,208,733.00	- 76,047.00	14,132,686.00	13,993,378.00	13,993,378.00	139,308.00
B. Dependencia o Unidad Administrativa 2						
C. Dependencia o Unidad Administrativa 3						
D. Dependencia o Unidad Administrativa 4						
E. Dependencia o Unidad Administrativa 5						
F. Dependencia o Unidad Administrativa 6						
G. Dependencia o Unidad Administrativa 7						
H. Dependencia o Unidad Administrativa xx						
II. Gasto Etiquetado						
(II=A+B+C+D+E+F+G+H)						
A. Dependencia o Unidad Administrativa 1						
B. Dependencia o Unidad Administrativa 2						
C. Dependencia o Unidad Administrativa 3						
D. Dependencia o Unidad Administrativa 4						
E. Dependencia o Unidad Administrativa 5						
F. Dependencia o Unidad Administrativa 6						
G. Dependencia o Unidad Administrativa 7						
H. Dependencia o Unidad Administrativa xx						
III. Total de Egresos (III = I + II)	14,208,733.00	- 76,047.00	14,132,686.00	13,993,378.00	13,993,378.00	139,308.00

Elaboró

María de los Angeles Vega Ruíz
Jefa de Departamento de la
Unidad de Administración

Autorizó

Dr. Raúl Guillen López
Secretario Técnico

SECRETARIA EJECUTIVA DEL SISTEMA ESTATAL ANTICORRUPCION

CPCA-II-09

Estado Analítico del Ejercicio Presupuesto de Egresos

Clasificación Administrativa (Por Poderes)

del 01 de Enero al 31 de Diciembre de 2020

CUENTA PÚBLICA : 2020

Clasificación Administrativa (Por Poderes)	Egresos Aprobado Anual (1)	Ampliaciones/ (Reducciones) (2)	Egresos Modificado Anual (3=1+2)	Egresos Devengado Acumulado (4)	Egresos Pagado Acumulado (5)	Subejercicio (6 = 3 - 4)
Poder Ejecutivo	14,208,733	-76,047	14,132,686	13,993,378	13,993,378	139,308
Poder Legislativo			0			0
Poder Judicial			0			0
Órganos Autónomos			0			0
Total del Gasto	14,208,733	-76,047	14,132,686	13,993,378	13,993,378	139,308

Elaboró
María de los Angeles Vega Ruíz
Jefa de Departamento de la
Unidad de Administración

Autorizó
Dr. Raúl Guillen López
Secretario Técnico

SECRETARIA EJECUTIVA DEL SISTEMA ESTATAL ANTICORRUPCION

CPCA-II-10

Estado Analítico del Ejercicio Presupuesto de Egresos
 Clasificación Administrativa (Por Tipo de Organismos o Entidad Paraestatal)
 del 01 de Enero al 31 de Diciembre de 2020

CUENTA PÚBLICA : 2020

Concepto	Egresos Aprobado Anual (1)	Ampliaciones/ (Reducciones) (2)	Egresos Modificado Anual (3=1+2)	Egresos Devengado Acumulado (4)	Egresos Pagado Acumulado (5)	Subejercicio (6 = 3 - 4)
Entidades Paraestatales y Fideicomisos No Empresariales y No Financieros	14,208,733	-76,047	14,132,686	13,993,378	13,993,378	139,308
Instituciones Públicas de la Seguridad Social			0			0
Entidades Paraestatales Empresariales No Financieras con Participación Estatal Mayoritaria			0			0
Fideicomisos Empresariales No Financieros con Participación Estatal Mayoritaria			0			0
Entidades Paraestatales Empresariales Financieras Monetarias con Participación Estatal Mayoritaria			0			0
Entidades Paraestatales Empresariales Financieras No Monetarias con Participación Estatal Mayoritaria			0			0
Fideicomisos Financieros Públicos con Participación Estatal Mayoritaria			0			0
Total del Gasto	14,208,733	-76,047	14,132,686	13,993,378	13,993,378	139,308

Elaboró

María de los Angeles Vega Ruíz
 Jefa de Departamento de la
 Unidad de Administración

Autorizó

Dr. Raúl Guillen López
 Secretario Técnico

SECRETARÍA EJECUTIVA DEL SISTEMA ESTATAL ANTICORRUPCIÓN

CPCA-II-11

Estado Analítico del Ejercicio Presupuesto de Egresos

Clasificación Funcional (Finalidad y Función)

del 01 de Enero al 31 de Diciembre de 2020

CUENTA PÚBLICA : 2020

Concepto	Egresos Aprobado Anual (1)	Ampliaciones/ (Reducciones) (2)	Egresos Modificado Anual (3=1+2)	Egresos Devengado Acumulado (4)	Egresos Pagado Acumulado (5)	Subejercicio (6 = 3 - 4)
Gobierno	14,208,733	-76,047	14,132,686	13,993,378	13,993,378	139,308
Legislación			0			0
Justicia			0			0
Coordinación de la Política de Gobierno	14,208,733	-76,047	14,132,686	13,993,378	13,993,378	139,308
Relaciones Exteriores			0			0
Asuntos Financieros y Hacendarios			0			0
Seguridad Nacional			0			0
Asuntos de Orden Público y Seguridad Interior			0			0
Otros Servicios Generales			0			0
Desarrollo Social	0	0	0	0	0	0
Protección Ambiental			0			0
Viviendas y Servicios a la Comunidad			0			0
Salud			0			0
Recreación, Cultura y Otras Manifestaciones Sociales			0			0
Educación			0			0
Protección Social			0			0
Otros Asuntos Sociales			0			0
Desarrollo Económico	0	0	0	0	0	0
Asuntos Económicos, Comerciales y Laborales en General			0			0
Agropecuaria, Silvicultura, Pesca y Caza			0			0
Combustibles y Energía			0			0
Minería, Manufacturas y Construcción			0			0
Transporte			0			0
Comunicaciones			0			0
Turismo			0			0
Ciencia, Tecnología e Innovación			0			0
Otras Industrias y Otros Asuntos Económicos			0			0
Otras No Clasificadas en funciones anteriores	0	0	0	0	0	0
Transacciones de la Deuda Pública / Costo financiero de la Deuda	0	0	0	0	0	0
Transferencias, Participaciones y Aportaciones entre Diferentes Niveles y Órdenes de gobierno			0			0
Saneamiento del Sistema Financiero			0			0
Adeudos de ejercicios Fiscales Anteriores			0			0
Total del Gasto	14,208,733	-76,047	14,132,686	13,993,378	13,993,378	139,308

Elaboró

María de los Angeles Vega Ruíz
Jefa de Departamento de la
Unidad de Administración

Autorizó

Dr. Raúl Guillen López
Secretario Técnico

SECRETARIA EJECUTIVA DEL SISTEMA ESTATAL ANTICORRUPCION

Estado Analítico del Ejercicio del Presupuesto de Egresos Detallado - LDF

Clasificación Funcional (Finalidad y Función)

del 01 de Enero al 31 de Diciembre de 2020

(PESOS)

CPCA-II-12

CUENTA PÚBLICA : 2020

Concepto (c)	Egresos					Subejercicio (e)
	Aprobado (d)	Ampliaciones/ (Reducciones)	Modificado	Devengado	Pagado	
I. Gasto No Etiquetado (I=A+B+C+D)	14,208,733.00	- 76,047.00	14,132,686.00	13,993,378.00	13,993,378.00	139,308.00
A. Gobierno (A=a1+a2+a3+a4+a5+a6+a7+a8)	14,208,733.00	- 76,047.00	14,132,686.00	13,993,378.00	13,993,378.00	139,308.00
a1) Legislación			-			-
a2) Justicia			-			-
a3) Coordinación de la Política de Gobierno	14,208,733.00	- 76,047.00	14,132,686.00	13,993,378.00	13,993,378.00	139,308.00
a4) Relaciones Exteriores			-			-
a5) Asuntos Financieros y Hacendarios			-			-
a6) Seguridad Nacional			-			-
a7) Asuntos de Orden Público y de Seguridad Interior			-			-
a8) Otros Servicios Generales			-			-
B. Desarrollo Social (B=b1+b2+b3+b4+b5+b6+b7)	-	-	-	-	-	-
b1) Protección Ambiental			-			-
b2) Vivienda y Servicios a la Comunidad			-			-
b3) Salud			-			-
b4) Recreación, Cultura y Otras Manifestaciones Sociales			-			-
b5) Educación			-			-
b6) Protección Social			-			-
b7) Otros Asuntos Sociales			-			-
C. Desarrollo Económico (C=c1+c2+c3+c4+c5+c6+c7+c8+c9)	-	-	-	-	-	-
c1) Asuntos Económicos, Comerciales y Laborales en General			-			-
c2) Agropecuaria, Silvicultura, Pesca y Caza			-			-
c3) Combustibles y Energía			-			-
c4) Minería, Manufacturas y Construcción			-			-

Concepto (c)	Egresos					Subejercicio (e)
	Aprobado (d)	Ampliaciones/ (Reducciones)	Modificado	Devengado	Pagado	
c5) Transporte			-			-
c6) Comunicaciones			-			-
c7) Turismo			-			-
c8) Ciencia, Tecnología e Innovación			-			-
c9) Otras Industrias y Otros Asuntos Económicos			-			-
D. Otras No Clasificadas en Funciones Anteriores (D=d1+d2+d3+d4)	-	-	-	-	-	-
d1) Transacciones de la Deuda Publica / Costo Financiero de la Deuda			-			-
d2) Transferencias, Participaciones y Aportaciones Entre Diferentes Niveles y Ordenes de Gobierno			-			-
d3) Saneamiento del Sistema Financiero			-			-
d4) Adeudos de Ejercicios Fiscales Anteriores			-			-
II. Gasto Etiquetado (II=A+B+C+D)	-	-	-	-	-	-
A. Gobierno (A=a1+a2+a3+a4+a5+a6+a7+a8)	-	-	-	-	-	-
a1) Legislación			-			-
a2) Justicia			-			-
a3) Coordinación de la Política de Gobierno			-			-
a4) Relaciones Exteriores			-			-
a5) Asuntos Financieros y Hacendarios			-			-
a6) Seguridad Nacional			-			-
a7) Asuntos de Orden Público y de Seguridad Interior			-			-
a8) Otros Servicios Generales			-			-
B. Desarrollo Social (B=b1+b2+b3+b4+b5+b6+b7)	-	-	-	-	-	-
b1) Protección Ambiental			-			-
b2) Vivienda y Servicios a la Comunidad			-			-
b3) Salud			-			-
b4) Recreación, Cultura y Otras Manifestaciones Sociales			-			-
b5) Educación			-			-
b6) Protección Social			-			-
b7) Otros Asuntos Sociales			-			-

Concepto (c)	Egresos					Subejercicio (e)
	Aprobado (d)	Ampliaciones/ (Reducciones)	Modificado	Devengado	Pagado	
C. Desarrollo Económico (C=c1+c2+c3+c4+c5+c6+c7+c8+c9)	-	-	-	-	-	-
c1) Asuntos Económicos, Comerciales y Laborales en General			-			-
c2) Agropecuaria, Silvicultura, Pesca y Caza						-
c3) Combustibles y Energía			-			-
c4) Minería, Manufacturas y Construcción			-			-
c5) Transporte			-			-
c6) Comunicaciones			-			-
c7) Turismo			-			-
c8) Ciencia, Tecnología e Innovación			-			-
c9) Otras Industrias y Otros Asuntos Económicos			-			-
D. Otras No Clasificadas en Funciones Anteriores (D=d1+d2+d3+d4)	-	-	-	-	-	-
d1) Transacciones de la Deuda Publica / Costo Financiero de la Deuda	-		-			-
d2) Transferencias, Participaciones y Aportaciones Entre Diferentes Niveles y Ordenes de Gobierno	-		-			-
d3) Saneamiento del Sistema Financiero	-		-			-
d4) Adeudos de Ejercicios Fiscales Anteriores			-			-
III. Total de Egresos (III = I + II)	14,208,733.00	76,047.00	14,132,686.00	13,993,378.00	13,993,378.00	139,308.00

Elaboró
María de los Angeles Vega Ruíz
Jefa de Departamento de la
Unidad de Administración

Autorizó
Dr. Raúl Guillen López
Secretario Técnico

SECRETARIA EJECUTIVA DEL SISTEMA ESTATAL ANTICORRUPCION

CPCA-II-13

Estado Analítico del Ejercicio Presupuesto de Egresos

Por Partida del Gasto

del 01 de Enero al 31 de Diciembre de 2020

CUENTA PÚBLICA : 2020

Ejercicio del Presupuesto por Partida / Descripción		Egresos Aprobado Anual	Ampliaciones/ (Reducciones)	Egresos Modificado Anual	Egresos Devengado Acumulado	Egresos Pagado Acumulado	Subejercicio	% Avance Anual
		(1)	(2)	(3=1+2)	(4)	(5)	(6 = 3 - 4)	(7= 4/3)
1000	SERVICIOS PERSONALES	5,846,473	572,067	6,418,540	6,418,540	6,418,540	0	100%
1100	REMUNERACIONES AL PERSONAL DE CARÁCTER PERMANENTE	2,960,316	200,262	3,160,578	3,160,578	3,160,578	0	100%
113	SUELDOS BASE AL PERSONAL PERMANENTE	2,960,316	200,262	3,160,578	3,160,578	3,160,578	0	100%
11301	SUELDOS	2,960,316	200,262	3,160,578	3,160,578	3,160,578	0	100%
1300	REMUNERACIONES ADICIONALES Y ESPECIALES	1,511,796	64,252	1,576,048	1,576,048	1,576,048	0	100%
132	PRIMAS DE VACACIONES, DOMINICAL Y GRATIFICACION DE FIN DE AÑO	634,944	181,912	816,856	816,856	816,856	0	100%
13201	PRIMA DE VACACIONES Y DOMINICAL	153,746	32,749	186,495	186,495	186,495	0	100%
13202	AGUINALDO O GRATIFICACION DE FIN DE AÑO	414,074	116,702	530,776	530,776	530,776	0	100%
13203	COMPENSACION POR AJUSTE DE CALENDARIO	33,562	20,757	54,319	54,319	54,319	0	100%
13204	COMPENSACIÓN POR BONO NAVIDEÑO	33,562	11,704	45,266	45,266	45,266	0	100%
134	COMPENSACIONES	876,852	-117,660	759,192	759,192	759,192	0	100%
13403	ESTIMULOS AL PERSONAL DE CONFIANZA	876,852	-117,660	759,192	759,192	759,192	0	100%
1400	SEGURIDAD SOCIAL	1,374,361	173,663	1,548,024	1,548,024	1,548,024	0	100%
141	APORTACIONES DE SEGURIDAD SOCIAL	868,574	-112,334	756,240	756,240	756,240	0	100%
14102	APORTACION POR SEGURO DE VIDA AL ISSSTESON	110	10	120	120	120	0	100%
14103	APORTACIÓN POR SEGURO DE RETIRO AL ISSSTESON	452	134	586	586	586	0	100%
14104	ASIGNACIÓN PARA PRESTAMOS A CORTO PLAZO	16,811	2,041	18,852	18,852	18,852	0	100%
14105	APORTACIONES AL SEGURO DE CESANTIA DE EDAD AVANZADA Y VEJEZ	400,287	-400,287	0	0	0	0	0%
14106	OTRAS PRESTACIONES DE SEGURIDAD SOCIAL	100,867	12,245	113,112	113,112	113,112	0	100%
14107	APORTACIÓN PARA INFRAESTRUCTURA, EQUIPAMIENTO Y MA	33,622	4,082	37,704	37,704	37,704	0	100%
14108	APORTACIONES PARA LA ATENCIÓN DE ENFERMEDADES PREEXISTENTES	12,091	8,215	20,306	20,306	20,306	0	100%
14109	APORTACIONES POR SERVICIO MÉDICO DEL ISSSTESON	287,523	259,185	546,708	546,708	546,708	0	100%
14110	ASIGNACION PARA PRESTAMOS PRENDARIOS	16,811	2,041	18,852	18,852	18,852	0	100%
142	APORTACIONES A FONDOS DE VIVIENDA	134,489	16,327	150,816	150,816	150,816	0	100%
14202	APORTACIONES AL FOVISSSTESON	134,489	16,327	150,816	150,816	150,816	0	100%
143	APORTACIONES AL SISTEMA PARA EL RETIRO	371,298	269,670	640,968	640,968	640,968	0	100%
14303	PAGAS POR DEFUNCIÓN, PENSIONES Y JUBILACIONES	371,298	269,670	640,968	640,968	640,968	0	100%
15000	OTRAS PRESTACIONES SOCIALES Y ECONOMICAS	0	133,890	133,890	133,890	133,890	0	100%
15409	BONO PARA DESPENSAS	0	630	630	630	630	0	100%
15501	APOYO A LA CAPACITACION	0	338	338	338	338	0	100%
15901	OTRAS PRESTACIONES	0	132,922	132,922	132,922	132,922	0	100%
2000	MATERIALES Y SUMINISTROS	400,000	-153,009	246,991	152,853	152,853	94,138	62%
2100	MATERIALES DE ADMINISTRACION, EMISION DE DOCUMENTOS Y ARTICULOS OFICIALES	185,985	-63,034	122,951	103,857	103,857	19,094	84%
211	MATERIALES, UTILES Y EQUIPOS MENORES DE OFICINA	62,350	-4,983	57,367	54,348	54,348	3,019	95%
21101	MATERIALES, UTILES Y EQUIPOS MENORES DE OFICINA	62,350	-4,983	57,367	54,348	54,348	3,019	95%
212	MATERIALES Y UTILES DE IMPRESIÓN Y REPRODUCCION	22,385	-4,371	18,014	18,014	18,014	0	100%
21201	MATERIALES Y UTILES DE IMPRESIÓN Y REPRODUCCION	22,385	-4,371	18,014	18,014	18,014	0	100%
214	MATERIALES, UTILES Y EQUIPOS MENORES DE TECNOLOGIAS DE LA INFORMACION Y COMUNICACIONES	88,000	-54,406	33,594	17,519	17,519	16,075	52%
21401	MATERIALES Y UTILES PARA EL PROCESAMIENTO DE EQUIPOS Y BIENES INFORMATICOS	88,000	-54,406	33,594	17,519	17,519	16,075	52%
215	MATERIAL IMPRESO E INFORMACION DIGITAL	2,250	-2,250	0	0	0	0	0%
21501	MATERIAL PARA INFORMACION	2,250	-2,250	0	0	0	0	0%
216	MATERIAL DE LIMPIEZA	11,000	2,976	13,976	13,976	13,976	0	100%
21601	MATERIAL DE LIMPIEZA	11,000	2,976	13,976	13,976	13,976	0	100%
2200	ALIMENTOS Y UTENSILIOS	35,821	-8,474	27,347	12,117	12,117	15,230	44%
221	PRODUCTOS ALIMENTICIOS PARA PERSONAS	33,421	-6,680	26,741	11,511	11,511	15,230	43%
22101	PRODUCTOS ALIMENTICIOS PARA EL PERSONAL EN LAS INSTALACIONES	25,421	0	25,421	10,191	10,191	15,230	40%
22106	ADQUISICION DE AGUA POTABLE	8,000	-6,680	1,320	1,320	1,320	0	100%
223	UTENSILIOS PARA EL SERVICIO DE ALIMENTACION	2,400	-1,794	606	606	606	0	100%
22301	UTENSILIOS PARA EL SERVICIO DE ALIMENTACION	2,400	-1,794	606	606	606	0	100%
2400	MATERIALES Y ARTICULOS DE CONSTRUCCION Y DE REPARACION	6,000	-5,060	940	940	940	0	100%
246	MATERIAL ELECTRICO Y ELECTRONICO	6,000	-5,060	940	940	940	0	100%
24601	MATERIAL ELECTRICO Y ELECTRONICO	6,000	-5,060	940	940	940	0	100%
2500	PRODUCTOS QUIMICOS, FARMACEUTICOS Y DE LABORATORIO	3,000	-1,812	1,188	1,188	1,188	0	100%
253	MEDICINAS Y PRODUCTOS FARMACEUTICOS	3,000	-1,812	1,188	1,188	1,188	0	100%

Ejercicio del Presupuesto por Partida / Descripción		Egresos Aprobado Anual	Ampliaciones/ (Reducciones)	Egresos Modificado Anual	Egresos Devengado Acumulado	Egresos Pagado Acumulado	Subejercicio	% Avance Anual
		(1)	(2)	(3=1+2)	(4)	(5)	(6 = 3 - 4)	(7= 4/3)
25301	MEDICINAS Y PRODUCTOS FARMACEUTICOS	3,000	-2,602	398	398	398	0	100%
25401	MATERIALES, ACCESORIOS Y SUMINISTROS MEDICINALES	0	790	790	790	790	0	100%
2600	COMBUSTIBLES, LUBRICANTES Y ADITIVOS	72,000	-45,900	26,100	26,100	26,100	0	100%
261	COMBUSTIBLES, LUBRICANTES Y ADITIVOS	72,000	-45,900	26,100	26,100	26,100	0	100%
26101	COMBUSTIBLES	72,000	-45,900	26,100	26,100	26,100	0	100%
27101	VESTUARIOS Y UNIFORMES	7,000	-7,000	0	0	0	0	0%
2900	HERRAMIENTAS, REFACCIONES Y ACCESORIOS MENORES	90,194	-21,729	68,465	8,651	8,651	59,814	13%
292	REFACCIONES Y ACCESORIOS MENORES DE EDIFICIOS	67,031	-7,110	59,921	6,980	6,980	52,941	12%
29201	REFACCIONES Y ACCESORIOS MENORES DE EDIFICIOS	67,031	-7,110	59,921	6,980	6,980	52,941	12%
293	REFACCIONES Y ACCESORIOS MENORES DE MOBILIARIO Y EQUIPO DE ADMINISTRACION, EDUCACIONAL Y RECREATIVO	9,876	-9,003	873	0	0	873	0%
29301	REFACCIONES Y ACCESORIOS MENORES DE MOBILIARIO Y EQUIPO DE ADMINISTRACION, EDUCACIONAL Y RECREATIVO	9,876	-9,003	873	0	0	873	0%
294	REFACCIONES Y ACCESORIOS MENORES DE EQUIPO DE COMPUTO Y TECNOLOGIAS DE LA INFORMACION	1,287	384	1,671	1,671	1,671	0	100%
29401	REFACCIONES Y ACCESORIOS MENORES DE EQUIPO DE COMPUTO Y TECNOLOGIAS DE LA INFORMACION	1,287	384	1,671	1,671	1,671	0	100%
296	REFACCIONES Y ACCESORIOS MENORES DE EQUIPO DE TRANSPORTE	12,000	-6,000	6,000	0	0	6,000	0%
29601	REFACCIONES Y ACCESORIOS MENORES DE EQUIPO DE TRANSPORTE	12,000	-6,000	6,000	0	0	6,000	0%
3000	SERVICIOS GENERALES	7,962,260	-584,741	7,377,519	7,332,349	7,332,349	45,170	99%
3100	SERVICIOS BASICOS	311,077	15,806	326,883	309,752	309,752	17,131	95%
311	ENERGIA ELECTRICA	90,060	-34,883	55,177	55,177	55,177	0	100%
31101	ENERGIA ELECTRICA	90,060	-34,883	55,177	55,177	55,177	0	100%
313	AGUA	20,701	-4,832	15,869	11,504	11,504	4,365	72%
31301	AGUA POTABLE	20,701	-4,832	15,869	11,504	11,504	4,365	72%
314	TELEFONIA TRADICIONAL	3,228	2,271	5,499	4,748	4,748	751	86%
31401	TELEFONIA TRADICIONAL	3,228	2,271	5,499	4,748	4,748	751	86%
316	SERVICIOS DE TELECOMUNICACIONES Y SATELITES	76,800	32,927	109,727	107,736	107,736	1,991	98%
31601	SERVICIO DE TELECOMUNICACIONES Y SATELITES	76,800	32,927	109,727	107,736	107,736	1,991	98%
317	SERVICIOS DE ACCESO DE INTERNET, REDES Y PROCESAMIENTO DE INFORMACION	120,288	20,323	140,611	130,587	130,587	10,024	93%
31701	SERVICIOS DE ACCESO DE INTERNET, REDES Y PROCESAMIENTO DE INFORMACION	120,288	20,323	140,611	130,587	130,587	10,024	93%
3200	SERVICIO DE ARRENDAMIENTO	696,000	9,140	705,140	696,905	696,905	8,235	99%
322	ARRENDAMIENTO DE EDIFICIOS	696,000	0	696,000	696,000	696,000	0	100%
32201	ARRENDAMIENTO DE EDIFICIOS	696,000	0	696,000	696,000	696,000	0	100%
323	EDUCACIONAL Y RECREATIVO	0	9,140	9,140	905	905	8,235	10%
32301	ARRENDAMIENTO DE MUEBLES, MAQUINARIA Y EQUIPO	0	905	905	905	905	0	100%
32701	PATENTES, REGALIAS Y OTROS	0	8,235	8,235	0	0	8,235	0%
3300	SERVICIOS PROFESIONALES, CIENTIFICOS, TECNICOS Y OTROS SERVICIOS	6,381,236	-345,098	6,036,138	6,034,462	6,034,462	1,676	100%
331	SERVICIOS LEGALES, DE CONTABILIDAD, AUDITORIAS Y RELACIONADOS	6,162,236	-413,946	5,748,290	5,748,290	5,748,290	0	100%
33101	SERVICIOS LEGALES, DE CONTABILIDAD, AUDITORIAS Y RELACIONADOS	6,162,236	-413,946	5,748,290	5,748,290	5,748,290	0	100%
333	SERVICIOS DE CONSULTORIA ADMINISTRATIVA, PROCESOS, TECNICA Y EN TECNOLOGIAS DE LA INFORMACION	7,000	0	7,000	5,324	5,324	1,676	76%
33301	SERVICIOS DE INFORMATICA	7,000	0	7,000	5,324	5,324	1,676	76%
336	SERVICIOS DE APOYO ADMINISTRATIVO, TRADUCCION, FOTOCOPIADO E IMPRESION	200,000	-24,209	175,791	175,791	175,791	0	100%
33603	IMPRESIONES Y PUBLICACIONES OFICIALES	200,000	-24,209	175,791	175,791	175,791	0	100%
338	SERVICIOS DE VIGILANCIA	12,000	93,057	105,057	105,057	105,057	0	100%
33801	SERVICIOS DE VIGILANCIA	12,000	93,057	105,057	105,057	105,057	0	100%
3400	SERVICIOS FINANCIEROS, BANCARIOS Y COMERCIALES	33,450	-1,231	32,219	30,261	30,261	1,958	94%
341	SERVICIOS FINANCIEROS Y BANCARIOS	18,000	-1,231	16,769	14,816	14,816	1,953	88%
34101	SERVICIOS FINANCIEROS Y BANCARIOS	18,000	-1,231	16,769	14,816	14,816	1,953	88%
344	SEGUROS DE RESPONSABILIDAD PATRIMONIAL Y FIANZAS	10,000	0	10,000	9,995	9,995	5	100%
34401	SEGUROS DE RESPONSABILIDAD PATRIMONIAL Y FIANZAS	10,000	0	10,000	9,995	9,995	5	100%
347	FLETES Y MANIOBRAS	5,450	0	5,450	5,450	5,450	0	100%
34701	FLETES Y MANIOBRAS	5,450	0	5,450	5,450	5,450	0	100%
3500	SERVICIOS DE INSTALACION, REPARACION, MANTENIMIENTO Y CONSERVACION	186,087	-42,159	143,928	127,758	127,758	16,170	89%
351	CONSERVACION Y MANTENIMIENTO MENOR DE INMUEBLES	63,087	-26,516	36,571	30,080	30,080	6,491	82%
35101	MANTENIMIENTO Y CONSERVACION DE INMUEBLES	63,087	-26,516	36,571	30,080	30,080	6,491	82%
353	INSTALACION, REPARACION Y MANTENIMIENTO DE EQUIPO DE COMPUTO Y TECNOLOGIA DE LA INFORMACION	18,000	-16,413	1,587	109	109	1,478	7%
35302	MANTENIMIENTO Y CONSERVACION DE BIENES INFORMATICOS	18,000	-16,413	1,587	109	109	1,478	7%
355	REPARACION Y MANTENIMIENTO DE EQUIPO DE TRANSPORTE	15,000	-5,000	10,000	1,800	1,800	8,200	18%

Ejercicio del Presupuesto por Partida / Descripción		Egresos Aprobado Anual (1)	Ampliaciones/ (Reducciones) (2)	Egresos Modificado Anual (3=1+2)	Egresos Devengado Acumulado (4)	Egresos Pagado Acumulado (5)	Subejercicio (6 = 3 - 4)	% Avance Anual (7= 4/3)
35501	MANTENIMIENTO Y CONSERVACION DE EQUIPO DE TRANSPORTE	15,000	-5,000	10,000	1,800	1,800	8,200	18%
358	SERVICIOS DE LIMPIEZA Y MANEJO DE DESECHOS	90,000	5,770	95,770	95,769	95,769	1	100%
35801	SERVICIOS DE LIMPIEZA Y MANEJO DE DESECHOS	90,000	5,770	95,770	95,769	95,769	1	100%
3700	SERVICIOS DE TRASLADO Y VIATICOS	210,318	-184,611	25,707	25,707	25,707	0	100%
371	PASAJES AEREOS	91,518	-76,701	14,817	14,817	14,817	0	100%
37101	PASAJES AEREOS	91,518	-76,701	14,817	14,817	14,817	0	100%
375	VIATICOS EN EL PAIS	118,800	-107,910	10,890	10,890	10,890	0	100%
37501	VIATICOS EN EL PAIS	95,000	-85,910	9,090	9,090	9,090	0	100%
37502	GASTOS DE CAMINO	18,800	-17,000	1,800	1,800	1,800	0	100%
379	OTROS SERVICIOS DE TRASLADO Y HOSPEDAJE	5,000	-5,000	0	0	0	0	0%
37901	CUOTAS	5,000	-5,000	0	0	0	0	0%
3800	SERVICIOS OFICIALES	37,037	-29,763	7,274	7,274	7,274	0	100%
381	GASTOS DE CEREMONIAL	1,561	5,713	7,274	7,274	7,274	0	100%
38101	GASTOS DE CEREMONIAL	1,561	5,713	7,274	7,274	7,274	0	100%
383	CONGRESOS Y CONVENCIONES	35,476	-35,476	0	0	0	0	0%
38301	CONGRESOS Y CONVENCIONES	35,476	-35,476	0	0	0	0	0%
3900	OTROS SERVICIOS GENERALES	107,055	-6,825	100,230	100,230	100,230	0	100%
39201	IMPUESTOS Y DERECHOS	0	1,365	1,365	1,365	1,365	0	100%
395	PENAS MULTAS Y ACCESORIOS	3,440	12,268	15,708	15,708	15,708	0	100%
39501	PENAS MULTAS Y ACCESORIOS	3,440	12,268	15,708	15,708	15,708	0	100%
398	IMPUESTOS SOBRE NOMINAS Y OTROS QUE SE DERIVEN DE UNA RELACION LABORAL	103,615	-20,458	83,157	83,157	83,157	0	100%
39801	IMPUESTOS SOBRE NOMINAS	103,615	-20,458	83,157	83,157	83,157	0	100%
5000	BIENES MUEBLES E INMUEBLES	0	89,636	89,636	89,636	89,636	0	100%
515	EQUIPO DE COMPUTO Y DE TECNOLOGIAS DE LA INFORMACION	0	10,049	10,049	10,049	10,049	0	100%
51501	EQUIPO DE COMPUTO Y DE TECNOLOGIAS DE LA INFORMACION	0	10,049	10,049	10,049	10,049	0	100%
56401	SISTEMAS DE AIRE ACONDICIONADO, CALEFACCION Y DE REFRIGERACION INDUSTRIAL Y COMERCIAL	0	79,587	79,587	79,587	79,587	0	100%
TOTAL GASTO		14,208,733	-76,047	14,132,686	13,993,378	13,993,378	139,308	99%

Elaboró
María de los Angeles Vega Ruíz
Jefa de Departamento de la
Unidad de Administración

Autorizó
Dr. Raúl Guillen López
Secretario Técnico

SECRETARIA EJECUTIVA DEL SISTEMA ESTATAL ANTICORRUPCION
Estado Analítico del Ejercicio de Presupuesto de Egresos- Detallado – LDF
(Clasificación de Servicios Personales por Categoría)
del 01 de Enero al 31 de Diciembre de 2020

CPCA-II-14

(PESOS)

CUENTA PÚBLICA : 2020

Concepto (c)	Egresos					Subejercicio (e)
	Aprobado (d)	Ampliaciones/ (Reducciones)	Modificado	Devengado	Pagado	
I. Gasto No Etiquetado (I=A+B+C+D+E+F)	5,846,473.00	572,067.00	6,418,540.00	6,418,540.00	6,418,540.00	-
A. Personal Administrativo y de Servicio Público	5,846,473.00	572,067.00	6,418,540.00	6,418,540.00	6,418,540.00	-
B. Magisterio						-
C. Servicios de Salud (C=c1+c2)						-
c1) Personal Administrativo						-
c2) Personal Médico, Paramédico y afin						-
D. Seguridad Pública						-
E. Gastos asociados a la implementación de nuevas leyes federales o reformas a las mismas (E = e1 + e2)						-
e1) Nombre del Programa o Ley 1						-
e2) Nombre del Programa o Ley 2						-
F. Sentencias laborales definitivas						-
II. Gasto Etiquetado (II=A+B+C+D+E+F)						-
A. Personal Administrativo y de Servicio Público						-
B. Magisterio						-
C. Servicios de Salud (C=c1+c2)						-
c1) Personal Administrativo						-
c2) Personal Médico, Paramédico y afin						-
D. Seguridad Pública						-
E. Gastos asociados a la implementación de nuevas leyes federales o reformas a las mismas (E = e1 + e2)						-
e1) Nombre del Programa o Ley 1						-
e2) Nombre del Programa o Ley 2						-
F. Sentencias laborales definitivas						-
III. Total del Gasto en Servicios Personales (III = I + II)	5,846,473.00	572,067.00	6,418,540.00	6,418,540.00	6,418,540.00	-

Elaboró

María de los Angeles Vega Ruíz
 Jefa de Departamento de la
 Unidad de Administración

Autorizó

Dr. Raúl Guillen López
 Secretario Técnico

SECRETARIA EJECUTIVA DEL SISTEMA ESTATAL ANTICORRUPCION
Conciliacion entre los Egresos Presupuestarios y los Gastos Contables
al 31 de Diciembre de 2020

CPCA-II-15

(Pesos)

CUENTA PÚBLICA : 2020

1. Total de Egresos Presupuestarios		13,993,378.00
2. Menos Egresos Presupuestarios No Contables		89,636.00
Materias Primas y Materiales de Producción y Comercialización		
Materiales y Suministros		
Mobiliario y Equipo de Administración	10,049.00	
Mobiliario y Equipo Educacional y Recreativo		
Equipo e Instrumental Médico y de Laboratorio		
Vehículos y Equipo de Transporte		
Equipo de Defensa y Seguridad		
Maquinaria, Otros Equipos y Herramientas	79,587.00	
Arctivos Biológicos		
Bienes Inmuebles		
Activos Intangibles		
Obra Pública en Bienes de Dominio Público		
Obra Pública en Bienes Propios		
Acciones y Participaciones de Capital		
Compra de Títulos y Valores		
Concesión de Préstamos		
Inversiones en Fideicomisos, Mandatos y Otros Análogos		
Provisiones para Contingencias y Otras Erogaciones Especiales		
Armonización de la Deuda Pública		
Adeudos de Ejercicios Fiscales Anteriores (ADEFAS)		
Otros Egresos Presupuestales No Contables		
3. Más Gastos Contables No Presupuestarios		756,733.00
Estimaciones, Depreciaciones, Deterioros, Obsolescencia y Amortizaciones	711,533.00	
Provisiones		
Disminución de Inventarios		
Aumento por Insuficiencia de Estimaciones por Pérdida o Deterioro u Obsolescencia		
Aumento por Insuficiencia de Provisiones		
Otros Gastos	45,200.00	
Otros Gastos Contables No Presupuestales		
4. Total de Gasto Contable (4= 1 - 2 + 3)		14,660,475.00

Elaboró
 María de los Angeles Vega Ruíz
 Jefa de Departamento de la
 Unidad de Administración

Autorizó
 Dr. Raúl Guillen López
 Secretario Técnico

Endeudamiento Neto

del 01 de Enero al 31 de Diciembre de 2020

(pesos)

CUENTA PÚBLICA : 2020

Identificacion del crédito o Instrumento	Contratacion / Colocación	Amortización	Endeudamiento Neto
	A	B	C=A-B
Créditos Bancarios			
1			
2			
3			
4			
5			
6			
7			
8			
9			
10			
Total Créditos Bancarios	0.00	0.00	0.00
Otros Instrumentos de Deuda			
1			
2			
3			
4			
5			
6			
7			
8			
9			
10			
Total Otros Instrumentos de Deuda	0.00	0.00	0.00
TOTAL	0.00	0.00	0.00

NOTA: LA SECRETARIA EJECUTIVA DEL SISTEMA ESTATAL ANTICORRUPCION NO TIENE ENDEUDAMIENTO

"Bajo protesta de decir verdad declaramos que los Estados Financieros y sus Notas, son razonablemente correctos y son responsabilidad del emisor"

Elaboró

María de los Angeles Vega Ruíz
Jefa de Departamento de la
Unidad de Administración

Autorizó

Dr. Raúl Guillen López
Secretario Técnico

Intereses de la Deuda

del 01 de Enero al 31 de Diciembre de 2020

CUENTA PÚBLICA : 2020

Identificacion del crédito o Instrumento	Devengado	Pagado
Créditos Bancarios		
1		
2		
3		
4		
5		
6		
7		
8		
9		
10		
Total de Intereses Créditos Bancarios	0.00	0.00
Otros Instrumentos de Deuda		
1		
2		
3		
4		
5		
6		
7		
8		
9		
10		
Total Intereses Otros Instrumentos de Deuda	0.00	0.00
TOTAL	0.00	0.00

NOTA: LA SECRETARIA EJECUTIVA DEL SISTEMA ESTATAL ANTICORRUPCION NO TIENE INTERESES POR DEUDA

"Bajo protesta de decir verdad declaramos que los Estados Financieros y sus Notas, son razonablemente correctos y son responsabilidad del emisor"

Elaboró

María de los Angeles Vega Ruíz
Jefa de Departamento de la
Unidad de Administración

Autorizó

Dr. Raúl Guillen López
Secretario Técnico

SECRETARIA EJECUTIVA DEL SISTEMA ESTATAL ANTICORRUPCION

Gasto Por Categoría Programática
del 01 de Enero al 31 de Diciembre de 2020

CPCA-III-01

CUENTA PÚBLICA : 2020

(PESOS)

Concepto	Egresos Aprobado Anual (1)	Ampliaciones/ (Reducciones) (2)	Egresos Modificado Anual (3=1+2)	Egresos Devengado Anual (4)	Egresos Pagado Anual (5)	Subejercicio (6 = 3 - 4)
Programas						
Subsidios: Sector Social y Privado o Estados y Municipios	0	0	0	0	0	0
Sujetos a Reglas de Operación			0			0
Otros Subsidios			0			0
Desempeño de las Funciones:	0	0	0	0	0	0
Prestación de Servicios Públicos			0			0
Provisión de Bienes Públicos			0			0
Planeación, Seguimiento y Evaluación de Políticas Públicas			0			0
Promoción y Fomento			0			0
Regulación y Supervisión			0			0
Funciones de las Fuerzas Armadas (Unicamente el Gobierno Federal)			0			0
Específicos			0			0
Proyectos de Inversión			0			0
Administrativos y de Apoyos	14,208,733	-76,047	14,132,686	13,993,378	13,993,378	139,308
Apoyo al Proceso Presupuestario y para Mejorar la Eficiencia Institucional	14,208,733	-76,047	14,132,686	13,993,378	13,993,378	139,308
Apoyo a la Función Pública y al Mejoramiento de la Gestión			0			0
Operaciones Ajenas			0			0
Compromisos	0	0	0	0	0	0
Obligaciones de Cumplimiento de Resolución Jurisdiccional			0			0
Desastres Naturales			0			0
Obligaciones	0	0	0	0	0	0
Pensiones y Jubilaciones			0			0
Aportaciones a la Seguridad Social			0			0
Aportaciones a Fondos de Estabilización			0			0
Aportaciones a Fondos de Inversión y Reestructura de Pensiones			0			0
Programas de gasto Federalizado (Gobierno Federal)	0	0	0	0	0	0
Gasto Federalizado			0			0
Participaciones a Entidades Federativas y Municipios			0			0
Costo Financiero, Deuda o Apoyo a Deudores y Ahorradores de la Banca			0			0
Adeudos de Ejercicios Fiscales Anteriores			0			0
Total del Gasto	14,208,733	-76,047	14,132,686	13,993,378	13,993,378	139,308

Elaboró

María de los Angeles Vega Ruíz
Jefa de Departamento de la
Unidad de Administración

Autorizó

Dr. Raúl Guillen López
Secretario Técnico

SECRETARIA EJECUTIVA DEL SISTEMA ESTATAL ANTICORRUPCION
Gastos por proyectos de Inversión
del 01 de Enero al 31 de Diciembre de 2020

CPCA-III-03

CUENTA PÚBLICA : 2020

GASTO DE INVERSION EJERCIDO:		
NOMBRE DEL PROYECTO	MONTO EROGADO	ORIGEN DEL RECURSO*

NOTA: LA SECRETARIA EJECUTIVA DEL SISTEMA ESTATAL ANTICORRUPCION NO TIENE GASTOS POR PROYECTOS DE INVERSIÓN

* Se deberán informar con todas las fuentes del recurso.

Ya sean obras con Recurso Federal, Recurso Estatal e Ingresos Propios del ente Público.

"Bajo protesta de decir verdad declaramos que los Estados Financieros y sus Notas, son razonablemente correctos y son responsabilidad del emisor"

Elaboró
María de los Angeles Vega Ruíz
Jefa de Departamento de la
Unidad de Administración

Autorizó
Dr. Raúl Guillen López
Secretario Técnico



INFORME DE AVANCE DEL PROGRAMA OPERATIVO ANUAL 2020

Gobierno del Estado de Sonora

CLAVE	NOMBRE DEL INDICADOR	UNI. MEDIDA	TIPO META	VAL. ACUM.	DATOS	PROGRAMADO ORIGINAL	MODIFICADO	REALIZADO	% DE AVANCE ANUAL
						ANUAL	ANUAL	ANUAL	

DEPENDENCIA / ENTIDAD 01 SECRETARÍA EJECUTIVA DEL SISTEMA ESTATAL ANTICORRUPCIÓN

UNIDAD ADMINISTRATIVA 001 SECRETARÍA EJECUTIVA DEL SISTEMA ESTATAL ANTICORRUPCIÓN

E501M03	APOYO ADMINISTRATIVO AL SISTEMA ESTATAL ANTICORRUPCIÓN								
414	ANTICORRUPCIÓN Y RESPONSABILIDADES ADMINISTRATIVAS								
	PROYECTOS REQUERIDOS POR EL COMITÉ COORDINADOR	ACTIVIDADES	P	SI	META	100.00%	100.00%	100.00	100.00%
					NUM	3.00	3.00	3.00	
					DEN	3.00	3.00	3.00	

EVALUACIÓN CUALITATIVA

DURANTE EL EJERCICIO FISCAL 2020 SE LE DIO CUMPLIMIENTO A LAS METAS DE ESTE INDICADOR CON LAS SIGUIENTES:
 - DISEÑO, CONSTRUCCIÓN DE LA POLÍTICA ESTATAL ANTICORRUPCIÓN DEL ESTADO DE SONORA Y SU ALINEACIÓN CON LA POLÍTICA NACIONAL ANTICORRUPCIÓN.
 - PROYECTO DEL INFORME ANUAL DEL COMITÉ COORDINADOR DEL SISTEMA ESTATAL ANTICORRUPCIÓN.
 - PROYECTO DE LA POLITICA ESTATAL ANTICORRUPCION DEL ESTADO DE SONORA

	PROYECTOS GENERADOS POR LA COMISIÓN EJECUTIVA	PROYECTO	A	SI	META	3.00	3.00	3.00	100.00%
					NUM	3.00	3.00	3.00	
					DEN				

EVALUACIÓN CUALITATIVA

DURANTE EL EJERCICIO FISCAL 2020 SE LE DIO CUMPLIMIENTO A LAS METAS DE ESTE INDICADOR CON LAS SIGUIENTES:
 - BASES DE OPERACIÓN DEL COMITÉ COORDINADOR DEL SISTEMA ESTATAL ANTICORRUPCIÓN DEL ESTADO DE SONORA.
 - PROYECTO DE LA POLÍTICA ESTATAL ANTICORRUPCIÓN DE LA INTEGRACIÓN DE PROPUESTAS Y CONCLUSIONES DE LAS 40 PRIORIDADES.
 - PROYECTO DEL SISTEMA DE REGISTRO DE SERVIDORES PUBLICOS EN CONTRATACIONES VERSION MANUAL DE USUARIO.

	TRABAJOS DE IMPLEMENTACIÓN DE LA PLATAFORMA DIGITAL ESTATAL	DOCUMENTO O ESTUDIO	A	SI	META	4.00	4.00	4.00	100.00%
					NUM	4.00	4.00	4.00	
					DEN				

EVALUACIÓN CUALITATIVA

DURANTE EL EJERCICIO FISCAL 2020 SE LE DIO CUMPLIMIENTO A LAS METAS DE ESTE INDICADOR CON LAS SIGUIENTES:
 - LOS LINEAMIENTOS PARA EL FUNCIONAMIENTO DE LA PLATAFORMA DIGITAL DONDE SE DESARROLLA EL OBJETIVO, ALCANCE, DEFINICIONES, MARCO JURÍDICO, DISPOSICIONES, PROCESO DE INTERCOMUNICACIÓN, ACCESO DE DATOS, REQUERIMIENTOS MÍNIMOS, HERRAMIENTAS PARA EL DESARROLLO, MANTENIMIENTO Y VIGILANCIA DE LA MISMA.
 - EL AVANCE DE LA PLATAFORMA DIGITAL ESTATAL DEMO DE LA PDE BASE DE DATOS SANCIONADOS (DATOS REALES DE LA SECRETARIA DE LA CONTRALORÍA GENERAL) CONEXIÓN VPN CON LA PDN, DESARROLLO DE API S3-SANCIONADOS EJECUCIÓN DE PRUEBAS DE LA API S3-SANCIONADOS INFORME TRIMESTRAL DE AVANCES DE LA PDN.
 - TRABAJO REALIZADO DEL SISTEMA PARA LA CAPTURA Y SEGUIMIENTO DE RECOMENDACIONES NO VINCULANTES RNV-ADMIN.
 - PROYECTO DE SISTEMA DE REGISTRO DE SERVIDORES PUBLICOS EN CONTRATACIONES VERSION MANUAL TECNICO.

	RECOMENDACIONES NO VINCULANTES PROPUESTAS AL COMITÉ COORDINADOR DEL SISTEMA ESTATAL ANTICORRUPCIÓN	PROYECTO	A	SI	META	3.00	3.00	3.00	100.00%
					NUM	3.00	3.00	3.00	
					DEN				

EVALUACIÓN CUALITATIVA

DURANTE EL EJERCICIO FISCAL 2020 SE LE DIO CUMPLIMIENTO A LAS METAS DE ESTE INDICADOR CON LAS SIGUIENTES:
 - MECANISMO PARA LA ELABORACIÓN, SISTEMATIZACIÓN Y SEGUIMIENTO DE RECOMENDACIONES NO VINCULANTES.
 - INFORME DE SEGUIMIENTO DE RECOMENDACIONES NO VINCULANTES
 - INFORME DE SEGUIMIENTO DE RECOMENDACIONES NO VINCULANTES CON FECHA DE AGOSTO 2020.



GOBIERNO DEL ESTADO DE SONORA

CPCA III-04

INFORME DE AVANCE DEL PROGRAMA OPERATIVO ANUAL 2020

ANUAL

Gobierno del Estado de Sonora

CLAVE	NOMBRE DEL INDICADOR	UNI. MEDIDA	TIPO META	VAL. ACUM.	DATOS	PROGRAMADO ORIGINAL	MODIFICADO	REALIZADO	% DE AVANCE ANUAL
						ANUAL	ANUAL	ANUAL	

DEPENDENCIA / ENTIDAD 01 SECRETARÍA EJECUTIVA DEL SISTEMA ESTATAL ANTICORRUPCIÓN

	EVALUACIÓN DE POLÍTICAS INTEGRALES	EVALUACIÓN	A	SI	META	4.00	4.00	4.00	100.00%
					NUM	4.00	4.00	4.00	
					DEN				

EVALUACIÓN CUALITATIVA

DURANTE EL EJERCICIO FISCAL 2020 SE LE DIO CUMPLIMIENTO A LAS METAS DE ESTE INDICADOR CON LAS SIGUIENTES:

- ANÁLISIS DEL CATALOGO DE DATOS DE LA POLÍTICA NACIONAL ANTICORRUPCIÓN
- ANÁLISIS DE DATOS DE LAS 40 PRIORIDADES Y ACCIONES SUGERIDAS POR LA POLÍTICA NACIONAL ANTICORRUPCIÓN PARA SU INCORPORACIÓN A LA POLÍTICA ESTATAL ANTICORRUPCIÓN.
- PROYECTO DE ANALISIS Y EVALUACION DE LAS 40 PRIORIDADES DE LA POLITICA NACIONAL ANTICORRUPCION DE LA SECRETARIA EJECUTIVA DEL SISTEMA ESTATAL ANTICORRUPCION Y FISCALIA ANTICORRUPCION DEL ESTADO DE SONORA.
- PROYECTO DE ANALISIS Y EVALUACION DE LAS 40 PRIORIDADES DE LA POLITICA NACIONAL ANTICORRUPCION DE LA SECRETARIA EJECUTIVA DEL SISTEMA ESTATAL ANTICORRUPCION Y PODER EJECUTIVO DEL ESTADO DE SONORA.

	PROPUESTAS PRESENTADAS AL SECRETARIO TÉCNICO	PROYECTO	A	SI	META	6.00	6.00	6.00	100.00%
					NUM	6.00	6.00	6.00	
					DEN				

EVALUACIÓN CUALITATIVA

DURANTE EL EJERCICIO FISCAL 2020 SE LE DIO CUMPLIMIENTO A ESTE INDICADOR CON LO SIGUIENTE:

- PROPUESTA AL SECRETARIO TÉCNICO EL SISTEMA DE INVENTARIO DE BIENES DE LA SECRETARIA.
- PROYECTO DEL ANÁLISIS DE DATOS DE LAS 40 PRIORIDADES Y ACCIONES, SUGERIDAS POR LA POLÍTICA NACIONAL ANTICORRUPCIÓN PARA SU INCORPORACIÓN A LA POLÍTICA ESTATAL ANTICORRUPCIÓN.
- PROYECTO DEL DISEÑO, CONSTRUCCIÓN DE LA POLÍTICA ESTATAL ANTICORRUPCIÓN DEL ESTADO DE SONORA Y SU ALINEACION CON LA POLÍTICA NACIONAL ANTICORRUPCIÓN.
- PROYECTO DE CONSULTA CIUDADANA PARA LA CONSTRUCCIÓN DE LA POLÍTICA ESTATAL ANTICORRUPCIÓN.
- PROYECTO DE LA POLÍTICA ESTATAL ANTICORRUPCIÓN DEL ESTADO DE SONORA.
- PROYECTO DEL SISTEMA DE REGISTROS DE SERVIDORES PÚBLICOS EN CONTRATACIONES VERSIÓN MANUAL TECNICO.

SECRETARIA EJECUTIVA DEL SISTEMA ESTATAL ANTICORRUPCION **CPCA-IV-01**
Indicadores de Postura Fiscal
del 01 de Enero al 31 de Diciembre de 2020

CUENTA PÚBLICA: 2020

Concepto	Estimado Original Anual	Devengado	Pagado 3
I. Ingresos Presupuestarios (I= 1 + 2)	14,208,733.00	14,099,943.00	14,099,943.00
1. Ingresos Gobierno del Estado 1			
2. Ingresos Sector Paraestatal 1	14,208,733.00	14,099,943.00	14,099,943.00
II. Egresos Presupuestarios (II= 3+4)	14,208,733.00	13,993,378.00	13,993,378.00
3. Egresos del Gobierno de la Entidad Federativa 2			
4. Egresos del Sector Paraestatal 2	14,208,733.00	13,993,378.00	13,993,378.00
III. Balance Presupuestario (Superávit o Déficit) (III= I-II)	0.00	106,565.00	106,565.00
Concepto	Estimado Original Anual	Devengado	Pagado 3
III. Balance Presupuestario (Superávit o Déficit)	0.00	106,565.00	106,565.00
IV. Interés, Comisiones y Gastos de la Deuda			
V. Balance Primario (superávit o Déficit) (V= III-IV)	0.00	106,565.00	106,565.00
Concepto	Estimado Original Anual	Devengado	Pagado 3
A. Financiamiento			
B. Amortización de la Deuda			
C. Endeudamiento o Desendeudamiento (C=A-B)	0.00	0.00	0.00

"Bajo protesta de decir verdad declaramos que los Estados Financieros y sus Notas, son razonablemente correctos y son responsabilidad del emisor"

Elaboró
María de los Angeles Vega Ruíz
Jefa de Departamento de la
Unidad de Administración

Autorizó
Dr. Raúl Guillen López
Secretario Técnico

Balance Presupuestario - LDF
del 01 de Enero al 31 de Diciembre de 2020

(PESOS)

CUENTA PÚBLICA : 2020

Concepto (c)	Estimado/ Aprobado (d)	Devengado	Recaudado/ Pagado
A. Ingresos Totales (A = A1+A2+A3)	14,208,733	14,099,943	14,099,943
A1. Ingresos de Libre Disposición	14,208,733	14,099,943	14,099,943
A2. Transferencias Federales Etiquetadas	-	-	-
A3. Financiamiento Neto	-	-	-
B. Egresos Presupuestarios¹ (B = B1+B2)	14,208,733	13,993,378	13,993,378
B1. Gasto No Etiquetado (sin incluir Amortización de la Deuda Pública)	14,208,733	13,993,378	13,993,378
B2. Gasto Etiquetado (sin incluir Amortización de la Deuda Pública)	-	-	-
C. Remanentes del Ejercicio Anterior (C = C1 + C2)	-	-	-
C1. Remanentes de Ingresos de Libre Disposición aplicados en el periodo	-	-	-
C2. Remanentes de Transferencias Federales Etiquetadas aplicados en el periodo	-	-	-
I. Balance Presupuestario (I = A - B + C)	-	106,565	106,565
II. Balance Presupuestario sin Financiamiento Neto (II = I - A3)	-	106,565	106,565
III. Balance Presupuestario sin Financiamiento Neto y sin Remanentes del Ejercicio Anterior (III= II - C)	-	106,565	106,565

Concepto	Aprobado	Devengado	Pagado
E. Intereses, Comisiones y Gastos de la Deuda (E = E1+E2)	-	-	-
E1. Intereses, Comisiones y Gastos de la Deuda con Gasto No Etiquetado	-	-	-
E2. Intereses, Comisiones y Gastos de la Deuda con Gasto Etiquetado	-	-	-
IV. Balance Primario (IV = III + E)	-	106,565	106,565

Concepto	Estimado/ Aprobado	Devengado	Recaudado/ Pagado
F. Financiamiento (F = F1 + F2)	-	-	-
F1. Financiamiento con Fuente de Pago de Ingresos de Libre Disposición	-	-	-
F2. Financiamiento con Fuente de Pago de Transferencias Federales Etiquetadas	-	-	-
G. Amortización de la Deuda (G = G1 + G2)	-	-	-
G1. Amortización de la Deuda Pública con Gasto No Etiquetado	-	-	-
G2. Amortización de la Deuda Pública con Gasto Etiquetado	-	-	-
A3. Financiamiento Neto (A3 = F - G)	-	-	-

Balance Presupuestario - LDF
del 01 de Enero al 31 de Diciembre de 2020

(PESOS)

CUENTA PÚBLICA : 2020

Concepto	Estimado/ Aprobado	Devengado	Recaudado/ Pagado
A1. Ingresos de Libre Disposición	14,208,733	14,099,943	14,099,943
A3.1 Financiamiento Neto con Fuente de Pago de Ingresos de Libre Disposición (A3.1 = F1 – G1)	-	-	-
F1. Financiamiento con Fuente de Pago de Ingresos de Libre Disposición	-	-	-
G1. Amortización de la Deuda Pública con Gasto No Etiquetado	-	-	-
B1. Gasto No Etiquetado (sin incluir Amortización de la Deuda Pública)	14,208,733	13,993,378	13,993,378
C1. Remanentes de Ingresos de Libre Disposición aplicados en el periodo		-	-
V. Balance Presupuestario de Recursos Disponibles (V = A1 + A3.1 – B 1 + C1)	-	106,565	106,565
VI. Balance Presupuestario de Recursos Disponibles sin Financiamiento Neto (VI = V – A3.1)	-	106,565	106,565
Concepto	Estimado/ Aprobado	Devengado	Recaudado/ Pagado
A2. Transferencias Federales Etiquetadas	-	-	-
A3.2 Financiamiento Neto con Fuente de Pago de Transferencias Federales Etiquetadas (A3.2 = F2 – G2)	-	-	-
F2. Financiamiento con Fuente de Pago de Transferencias Federales Etiquetadas	-	-	-
G2. Amortización de la Deuda Pública con Gasto Etiquetado	-	-	-
B2. Gasto Etiquetado (sin incluir Amortización de la Deuda Pública)	-	-	-
C2. Remanentes de Transferencias Federales Etiquetadas aplicados en el periodo		-	-
VII. Balance Presupuestario de Recursos Etiquetados (VII = A2 + A3.2 – B2 + C2)	-	-	-
VIII. Balance Presupuestario de Recursos Etiquetados sin Financiamiento Neto (VIII = VII – A3.2)	-	-	-

Elaboró

María de los Angeles Vega Ruíz
Jefa de Departamento de la
Unidad de Administración

Autorizó

Dr. Raúl Guillen López
Secretario Técnico

SECRETARIA EJECUTIVA DEL SISTEMA ESTATAL ANTICORRUPCIÓN
 Relación de Cuentas Bancarias Productivas Especificas
 del 01 de Enero al 31 de Diciembre de 2020
 (pesos) CUENTA PÚBLICA : 2020

Fondo, Programa o Convenio	Datos de la Cuenta Bancaria	
	Institución Bancaria	Número de Cuenta
1		
2		
3		
4		
5		
6		
7		
8		
9		
10		

NOTA: LA SECRETARIA EJECUTIVA DEL SISTEMA ESTATAL ANTICORRUPCIÓN NO TIENE CUENTAS BANCARIAS PRODUCTIVAS ESPECIFICAS

"Bajo protesta de decir verdad declaramos que los Estados Financieros y sus Notas, son razonablemente correctos y son responsabilidad del emisor"

Elaboró
 María de los Angeles Vega Ruíz
 Jefa de Departamento de la
 Unidad de Administración

Autorizó
 Dr. Raúl Guillen López
 Secretario Técnico

SECRETARIA EJECUTIVA DEL SISTEMA ESTATAL ANTICORRUPCION
Relación de Bienes Muebles e Inmuebles que Componen su Patrimonio
al 31 de Diciembre de 2020
(pesos)

CPCA-IV-04

CUENTA PÚBLICA : 2020

Código	Descripción del Bien	Valor en Libros
BIENES MUEBLES		
1	5110100001-1 ARCHIVERO HORIZONTAL EN MELAMINA 80 X 50 X 75 CM. DE 2 GAVETAS TAMAÑO OFICIO. CON CHAPA DE SEGURIDAD.	6,479
2	5110100001-2 CREDENZA 2 PUERTAS CON ENTREPAÑO INTERIOR CUERPO DE 40 CM. CUBIERTA SUPERIOR DE 50 CM.	3,335
3	5110100028-1 EN "L" CON ESCRITORIO EJECUTIVO COSTADOS CURVOS CUBIERTA DE MADERA. CUBIERTA CON TERMINADO EN CHAPA DE MADERA NATURAL Y CANTO EN CASCADA INVERTIDA, HERRAJES Y DETALLES EN ACERO CON TERMINADO EN PINTURA COLOR ALUMINIO. CUBIERTA EXTENSION PARA ESCRITORIO. LATERAL CON ARCHIVERO PEDESTAL CON 1 CAJON PAPELERO Y 1 GAVETA ARCHIVO	41,679
4	5110100028-2 ESCRITORIO EN "U" RECTANGULAR TIPO GRAPA 160 X 80 X 75 CM FALDON MELAMINICO DE 40 CM DE ALTURA. PUENTE UNION DE 90 X 45 CM. CREDENZA 160 X 45 X 75 CM CON ARCHIVERO PEDESTAL METALICO FRENTES EN MELAMINA DE 2 CAJONES 1 GAVETA TAMAÑO OFICIO. CON CHAPA DE SEGURIDAD.	10,301
5	5110100028-3 ESCRITORIO RECTANGULAR EN "L" TIPO GRAPA 130 X 160 X 75 CM	8,075
6	5110100028-4 ESCRITORIO RECTANGULAR EN "L" TIPO GRAPA 160 X 160 X 75 CM	8,075
7	5110100028-5 ESCRITORIO RECTANGULAR EN "L" TIPO GRAPA 140 X 160 X 75 CM	8,195
8	5110100028-6 ESCRITORIO RECTANGULAR EN "L" TIPO GRAPA 140 X 160 X 75 CM	8,196
9	5110100028-7 ESCRITORIO RECTANGULAR EN "L" TIPO GRAPA 150 X 160 X 75 CM	8,196
10	5110100028-8 ESCRITORIO RECTANGULAR EN "L" TIPO GRAPA 150 X 160 X 75 CM	8,196
11	5110100028-9 ESCRITORIO RECTANGULAR EN "L" TIPO GRAPA 130 X 160 X 75 CM	8,196
12	5110100028-10 ESCRITORIO RECTANGULAR EN "L" TIPO GRAPA 130 X 160 X 75 CM	8,196
13	5110100028-11 ESCRITORIO RECTANGULAR EN "L" TIPO GRAPA 150 X 160 X 75 CM	8,196
14	5110100028-12 ESCRITORIO RECTANGULAR TIPO GRAPA 120 X 60 X 75 CM FALDON MELAMINICO DE 40 CM DE ALTURA	2,633
15	5110100041-1 LIBRERO A PISO 2 PUERTAS COMPLETAS CON 4 ENTREPAÑOS DE 80 X 38 X 180 CM	6,102
16	5110100041-2 LIBRERO A PISO 2 PUERTAS COMPLETAS CON 4 ENTREPAÑOS DE 80 X 38 X 180 CM	6,102
17	5110100041-3 LIBRERO A PISO CON 2 PUERTAS ABATIBLES SIN CHAPA, 3 ENTREPAÑOS INTERIORES EN MDF PINTADO HORNEADO, PUERTAS DE CRISTAL ESMERILADO CON MARCO DE ALUMINIO Y JALADERAS, UN LIBRERO A PISO CON 2 PUERTAS ABATIBLES CON CHAPA DE SEGURIDAD, 3 ENTREPAÑOS INTERIORES	37,103
18	5190100100-1 MAMPARA EN MELAMINA DE 160 X 2.8 X 120 CMS.	2,134
19	5190100100-2 MAMPARA EN MELAMINA DE 160 X 2.8 X 120 CMS.	2,134
20	5110100052-1 MESA DE JUNTAS MELAMINA 2 CARAS CON CANTOS EN PVC 2 MM TERMOADHERIDOS, ARMADO CON MINIFIX. DE 180 X 120 X 75 CM	5,528
21	5110100086-1 SILLA DE VISITA ESTIBABLE TAPIZADA 4 PATAS. ASIENYO Y RESPALDO TAPIZADO CON ACOJINAMIENTO EN POLIURETANO	1,299
22	5110100086-2 SILLA DE VISITA ESTIBABLE TAPIZADA 4 PATAS. ASIENYO Y RESPALDO TAPIZADO CON ACOJINAMIENTO EN POLIURETANO	1,299
23	5110100086-3 SILLA DE VISITA ESTIBABLE TAPIZADA 4 PATAS. ASIENYO Y RESPALDO TAPIZADO CON ACOJINAMIENTO EN POLIURETANO	1,299
24	5110100086-4 SILLA DE VISITA ESTIBABLE TAPIZADA 4 PATAS. ASIENYO Y RESPALDO TAPIZADO CON ACOJINAMIENTO EN POLIURETANO	1,299
25	5110100086-5 SILLA DE VISITA ESTIBABLE TAPIZADA 4 PATAS. ASIENYO Y RESPALDO TAPIZADO CON ACOJINAMIENTO EN POLIURETANO	1,299
26	5110100086-6 SILLA DE VISITA ESTIBABLE TAPIZADA 4 PATAS. ASIENYO Y RESPALDO TAPIZADO CON ACOJINAMIENTO EN POLIURETANO	1,299
27	5110100086-7 SILLA DE VISITA ESTIBABLE TAPIZADA 4 PATAS. ASIENYO Y RESPALDO TAPIZADO CON ACOJINAMIENTO EN POLIURETANO	1,299
28	5110100086-8 SILLA DE VISITA ESTIBABLE TAPIZADA 4 PATAS. ASIENYO Y RESPALDO TAPIZADO CON ACOJINAMIENTO EN POLIURETANO	1,299
29	5110100086-9 SILLA DE VISITA ESTIBABLE TAPIZADA 4 PATAS. ASIENYO Y RESPALDO TAPIZADO CON ACOJINAMIENTO EN POLIURETANO	1,299
30	5110100086-10 SILLA DE VISITA ESTIBABLE TAPIZADA 4 PATAS. ASIENYO Y RESPALDO TAPIZADO CON ACOJINAMIENTO EN POLIURETANO	1,299
31	5110100086-11 SILLA DE VISITA ESTIBABLE TAPIZADA 4 PATAS. ASIENYO Y RESPALDO TAPIZADO CON ACOJINAMIENTO EN POLIURETANO	1,299
32	5110100086-12 SILLA DE VISITA ESTIBABLE TAPIZADA 4 PATAS. ASIENYO Y RESPALDO TAPIZADO CON ACOJINAMIENTO EN POLIURETANO	1,299
33	5110100086-13 SILLA DE VISITA ESTIBABLE TAPIZADA 4 PATAS. ASIENYO Y RESPALDO TAPIZADO CON ACOJINAMIENTO EN POLIURETANO	1,299
34	5110100088-1 SILLON EJECUTIVO RESPALDO ALTO EN PIEL. ASIENYO Y RESPALDO TAPIZADOS EN PIEL CON ACOJINAMIENTO EN ESPUMA DE POLIURETANO TIPO GEL CON RETARDANTE DE FLAMA. MECANISMO TIPO RODILLA CON REGULADOR DE TENSION DE LA INCLINACION Y BLOQUEO DEL MISMO.	9,384
35	5110100088-2 SILLON GERECIAL USO RUDO. ACOJINAMIENTO EN ESPUMA DE POLIURETANO INYECTADO EN FRIJO CON DENSIDAD DE 60 KG/M3 CON RETARDANTE DE FLAMA. RESPALDO CON SOPORTE LUMBAR	4,698
36	5110100088-3 SILLON GERECIAL USO RUDO. ACOJINAMIENTO EN ESPUMA DE POLIURETANO INYECTADO EN FRIJO CON DENSIDAD DE 60 KG/M3 CON RETARDANTE DE FLAMA. RESPALDO CON SOPORTE LUMBAR	4,698
37	5110100088-4 SILLON GERECIAL USO RUDO. ACOJINAMIENTO EN ESPUMA DE POLIURETANO INYECTADO EN FRIJO CON DENSIDAD DE 60 KG/M3 CON RETARDANTE DE FLAMA. RESPALDO CON SOPORTE LUMBAR	4,698
38	5110100088-5 SILLON GERECIAL USO RUDO. ACOJINAMIENTO EN ESPUMA DE POLIURETANO INYECTADO EN FRIJO CON DENSIDAD DE 60 KG/M3 CON RETARDANTE DE FLAMA. RESPALDO CON SOPORTE LUMBAR	4,689
39	5110100088-6 SILLON GERECIAL USO RUDO. ACOJINAMIENTO EN ESPUMA DE POLIURETANO INYECTADO EN FRIJO CON DENSIDAD DE 60 KG/M3 CON RETARDANTE DE FLAMA. RESPALDO CON SOPORTE LUMBAR	4,698
40	5110100088-7 SILLON GERECIAL USO RUDO. ACOJINAMIENTO EN ESPUMA DE POLIURETANO INYECTADO EN FRIJO CON DENSIDAD DE 60 KG/M3 CON RETARDANTE DE FLAMA. RESPALDO CON SOPORTE LUMBAR	4,698
41	5110100088-8 SILLON GERECIAL USO RUDO. ACOJINAMIENTO EN ESPUMA DE POLIURETANO INYECTADO EN FRIJO CON DENSIDAD DE 60 KG/M3 CON RETARDANTE DE FLAMA. RESPALDO CON SOPORTE LUMBAR	4,698
42	5110100088-9 SILLON GERECIAL USO RUDO. ACOJINAMIENTO EN ESPUMA DE POLIURETANO INYECTADO EN FRIJO CON DENSIDAD DE 60 KG/M3 CON RETARDANTE DE FLAMA. RESPALDO CON SOPORTE LUMBAR	4,698
43	5110100088-10 SILLON GERECIAL USO RUDO. ACOJINAMIENTO EN ESPUMA DE POLIURETANO INYECTADO EN FRIJO CON DENSIDAD DE 60 KG/M3 CON RETARDANTE DE FLAMA. RESPALDO CON SOPORTE LUMBAR	4,698
44	5110100088-11 SILLON GERECIAL USO RUDO. ACOJINAMIENTO EN ESPUMA DE POLIURETANO INYECTADO EN FRIJO CON DENSIDAD DE 60 KG/M3 CON RETARDANTE DE FLAMA. RESPALDO CON SOPORTE LUMBAR	4,698
45	5110100088-12 SILLON VISITANTE EN PIEL. ASIENYO Y RESPALDO TAPIZADOS EN PIEL CON ACOJINAMIENTO EN ESPUMA DE POLIURETANO TIPO GEL CON RETARDANTE DE FLAMA.	6,845
46	5110100088-13 SILLON VISITANTE EN PIEL. ASIENYO Y RESPALDO TAPIZADOS EN PIEL CON ACOJINAMIENTO EN ESPUMA DE POLIURETANO TIPO GEL CON RETARDANTE DE FLAMA.	6,845
47	5110100088-14 SILLON VISITANTE EN PIEL. ASIENYO Y RESPALDO TAPIZADOS EN PIEL CON ACOJINAMIENTO EN ESPUMA DE POLIURETANO TIPO GEL CON RETARDANTE DE FLAMA.	6,845
48	5110100088-15 SILLON VISITANTE EN PIEL. ASIENYO Y RESPALDO TAPIZADOS EN PIEL CON ACOJINAMIENTO EN ESPUMA DE POLIURETANO TIPO GEL CON RETARDANTE DE FLAMA.	6,845
49	5150100007-1 COMPUTADORA DE ESCRITORIO CON PROCESADOR INTEL CORE I7-8700 CPU @ 3.2 GHz 3.19 GHz, RAM DE 8 GB, DISCO DURO DE 1 TB, WINDOWS 10 PROFESIONAL, CON MONITOR DELL SE2417HG 24" LED.	21,747
50	5150100007-2 COMPUTADORA DE ESCRITORIO CON PROCESADOR INTEL CORE I7-8700 CPU @ 3.2 GHz 3.19 GHz, RAM DE 8 GB, DISCO DURO DE 1 TB, WINDOWS 10 PROFESIONAL, CON MONITOR DELL SE2417HG 24" LED.	21,747
51	5150100007-3 COMPUTADORA PORTATIL CON PROCESADOR INTEL CORE I7-8550U CPU @ 1.8 GHz 1.99 GHz, RAM DE 8 GB, SISTEMA OPERATIVO WINDOWS 10 PROFESIONAL, 1 TB EN DISCO DURO.	22,023
52	5150100066-1 COMPUTADORA PORTATIL CON PROCESADOR INTEL CORE I5-8250U CPU @ 1.6 GHz 1.6 GHz, 8 GB EN RAM, DISCO DURO DE 1 TB.	24,396
53	5150100066-2 COMPUTADORA PORTATIL CON PROCESADOR INTEL CORE I5-8250U CPU @ 1.6 GHz 1.6 GHz, 8 GB EN RAM, DISCO DURO DE 1 TB.	24,396
54	5150100066-3 COMPUTADORA PORTATIL CON PROCESADOR INTEL CORE I5-8250U CPU @ 1.6 GHz 1.6 GHz, 8 GB EN RAM, DISCO DURO DE 1 TB.	24,396

Código	Descripción del Bien	Valor en Libros
55	5150100007-4 COMPUTADORA DE ESCRITORIO CON PROCESADOR INTEL CORE I7-8700 CPU @ 3.2 GHz 3.19 GHz, RAM DE 16 GB, DISCO DURO DE 1 TB, WINDOWS 10 PROFESIONAL, CON MONITOR DELL SE2417HG 24" LED.	34,535
56	5150100007-5 COMPUTADORA DE ESCRITORIO CON PROCESADOR INTEL CORE I5-8500 CPU @ 3.00 GHz 3.00 GHz, RAM DE 16 GB, DISCO DURO DE 1 TB, WINDOWS 10 PROFESIONAL, CON MONITOR DELL SE2417HG 24" LED.	35,260
57	5150100007-6 COMPUTADORA DE ESCRITORIO CON PROCESADOR INTEL CORE I7-8500 CPU @ 3.2 GHz 3.19 GHz, RAM DE 16 GB, DISCO DURO DE 2 TB, WINDOWS 10 PROFESIONAL, CON MONITOR DELL SE2417HG 24" LED.	35,260
58	5150100007-7 COMPUTADORA DE ESCRITORIO CON PROCESADOR INTEL CORE I7-8700 CPU @ 3.2 GHz 3.19 GHz, RAM DE 16 GB, DISCO DURO DE 2 TB, WINDOWS 10 PROFESIONAL, CON MONITOR DELL SE2417HG 24" LED.	35,260
59	5150100007-8 COMPUTADORA DE ESCRITORIO CON PROCESADOR INTEL CORE I5 CPU @ 3.4 GHz, RAM DE 8 GB, SISTEMA OPERATIVO MAC OS Sierra, 1 TB EN DISCO DURO, MOUSE Y TECLADO INALAMBRIKO.	55,009
60	5150100007-9 MULTIFUNCIONAL HP LASER PRO M426DW	5,220
61	5150100007-10 MULTIFUNCIONAL HP LASER M477FDW COLOR	7,459
62	5150100007-11 COMPUTADORA HP ELITEDESK 800 G4	28,710
63	5150100007-12 COMPUTADORA HP ELITEDESK 800 G4	28,710
64	5150100007-13 COMPUTADORA HP ELITEDESK 800 G4	28,710
65	5150100007-14 COMPUTADORA HP ELITEDESK 800 G4	28,710
66	5150100007-15 COMPUTADORA HP ELITEDESK 800 G4	28,710
67	5150100044-1 MULTIFUNCIONAL EPSON L6171 33/20PPM 4800X1200 WIFI RED DPX	5,545
68	5150100044-2 MULTIFUNCIONAL EPSON L6171 33/20PPM 4800X1200 WIFI RED DPX	5,545
69	5150100044-3 MULTIFUNCIONAL EPSON L6171 33/20PPM 4800X1200 WIFI RED DPX	5,545
70	5150100066-4 COMPUTADORA PORTATAL APPLE MACBOOK PRO MVMK2E/A	64,564
71	5150100007-16 IPAD APPLE PRO 11" 512GB MTXT2LZ/A	27,885
72	5150100044-4 MULTIFUNCIONAL HP COLOR LASERJET MANAGED Z8Z04A	78,665
73	5150100066-5 COMPUTADORA PORTATAL APPLE MACBOOK PRO 13 MV992E/A	43,485
74	5150100043-1 IMPRESORA DE ETIQUETAS BROTHER QL-800 TERMICA DIRECTA 300X600 DPI 148 MM/S ALAMBRIKO	1,994
75	5650100009-1 HP TB DOCK G2 W/COMBO CABLE 3TR87AA	6,147
76	5650100009-2 HP TB DOCK G2 W/COMBO CABLE 3TR87AA	6,147
77	5650100009-3 APUNTADOR LOGITECH R500 910-005333	799
78	5650100009-4 APUNTADOR LOGITECH R500 910-005333	799
79	5150100019-1 DISCO DURO SAMSUNG 860 EVO 500GB 2.5" SATA III INTERNAL SSD	2,783
80	5150100019-2 DISCO DURO SAMSUNG 860 EVO 500GB 2.5" SATA III INTERNAL SSD	2,783
81	5150100019-3 DISCO DURO SAMSUNG 860 EVO 500GB 2.5" SATA III INTERNAL SSD	2,783
82	5150100019-4 DISCO DURO EXTERNO TOSHIBA PORTATIL 2.5 CANVIO BASICS 4 TB USB 3.0, NEGRO- MAC/PC 01	3,247
83	5150100019-5 DISCO DURO EXTERNO TOSHIBA PORTATIL 2.5 CANVIO BASICS 4 TB USB 3.0, NEGRO- MAC/PC 02	3,247
84	5150100019-6 DISCO DURO EXTERNO TOSHIBA PORTATIL 2.5 CANVIO BASICS 4 TB USB 3.0, NEGRO- MAC/PC 03	3,247
85	5150100089-1 SERVIDOR HPE PROLIANT DL360 G10 867959-B21	198,685
86	5150100019-7 EQUIPO DE ALMACENAMIENTO HPE MSA 2050 SAN /Q1J01A	495,996
87	5150100089-1 HPE 22U 600X1075MM ADV G2 KIT PLT RACK/UNIDAD DE RACK PARA SERVIDOR HPE DE 22U P9K03A	41,015
88	5150100019-8 ACCESS POINT FORTINET FORTIAP FAP221E/INCLUYE 8X FORTICARE 3 AÑOS 01	11,210
89	5150100019-9 ACCESS POINT FORTINET FORTIAP FAP221E/INCLUYE 8X FORTICARE 3 AÑOS 02	11,210
90	5150100019-10 SWITCH FORTINET FORTISWITCH FS124E-FPOE 24 PUERTOS/ INCLUYE 8X FORTICARE 3 AÑOS	26,138
91	5150100019-11 FIREWALL FORTINET FORTIGATE FG50E 01	32,786
92	5150100019-12 FIREWALL FORTINET FORTIGATE FG50E 02	32,786
93	5150100066-6 COMPUTADORA PORTATIL HP ELITEBOOK 840 G5/3Y24ELIFE2TB 01	28,813
94	5150100066-7 COMPUTADORA PORTATIL HP ELITEBOOK 840 G5/3Y24ELIFE2TB 02	28,813
95	5150100019-13 BASE DE ACOPLAMIENTO HP THUNDERBOLT DOCK 120W G2/ 2UK37AA 01	5,124
96	5150100019-14 BASE DE ACOPLAMIENTO HP THUNDERBOLT DOCK 120W G2/ 2UK37AA 02	5,124
97	5210100052-1 HP WIRELESS BUSINESS SLIM KBD AND MOUSE/ N3R88AA 01	985
98	5210100052-2 HP WIRELESS BUSINESS SLIM KBD AND MOUSE/ N3R88AA 02	985
99	5210100052-3 HP ELITEDISPLAY E233 MONITOR/ 1FH46AA 01	4,838
100	5210100052-4 HP ELITEDISPLAY E233 MONITOR/ 1FH46AA 02	4,838
101	5650100087-1 TELEFONO CELULAR APPLE IPHONE 7	10,049
102	5210100073-1 PROYECTOR PORTATIL EPSON POWER LITE	13,711
103	5210100045-1 GRABADORA TASCAM DR-44WL HANDHELD PORTABLE AUDIO RECORDER WITH WIFI	6,611
104	5210100049-1 MIGROFONO INALAMBRIKO SHURE BLX288/PGA58 1	15,195
105	5210100049-2 MIGROFONO INALAMBRIKO SHURE BLX288/PGA58 2	15,195
106	5210100049-3 BAFLE JBL EON615	14,012
107	5190100152-1 FRIGOBAR MABE 3.3 P	4,199
108	5190100152-2 REFRIGERADOR DAEWOO 9 P	6,999
109	5190100052-1 ENFRIADOR MIRAGE MDD 10BIS	3,499
110	5190100052-2 MICROONDAS DAEWOO	1,599
111	5640100001-2 MINI SPLIT DE UNA TONELADA	4,300
112	5640100001-3 MINI SPLIT DE UNA TONELADA	4,300
113	5640100001-1 MINI SPLIT DE UNA TONELADA	9,003
114	5640100001-4 MINI SPLIT DE DOS TONELADA	10,700
115	5640100001-5 MINI SPLIT DE DOS TONELADA	10,700
116	5640100001-6 MINI SPLIT DE DOS TONELADA	12,296
117	5640100001-7 MINI SPLIT DE DOS TONELADA	12,296
118	5640100001-8 MINI SPLIT DE DOS TONELADA	12,296
119	5640100001-9 MINI SPLIT DE UNA TONELADA	6,148

Código		Descripción del Bien	Valor en Libros
120	564010001-10	MINI SPLIT DE UNA TONELADA	6,148
121	5190100052-3	MUEBLE PARA LAVASTRATES MDF 1MT	2,555
122	5230100013-1	CAMARA DIGITAL NIKON COOLPIX P900 16.0MP/NEGRA 26499	17,069
123	5230100013-2	CAMARA WEB MICROSOFT LIFECAM-30 FPS-USB 2.0-5 MEGAPIXEL INTERPOLADO-1920 X 1080 VIDEO-CMOS SENSOR -AUTO-FOCO-MICROFONO Q2F-00013 1	2,087
124	5230100013-3	CAMARA WEB MICROSOFT LIFECAM-30 FPS-USB 2.0-5 MEGAPIXEL INTERPOLADO-1920 X 1080 VIDEO-CMOS SENSOR -AUTO-FOCO-MICROFONO Q2F-00013 2	2,087
125	5410100002-1	AUTOMOVIL KIA SEDAN NEW FORTE LX IVT NUEVO	309,900
126	5650100089-1	CONMUTADOR GRANSTREAM UCM6204 IP 4 LINEAS FXO 500 EXTENCIONES SIP 2 FXS RUTEADOR 2 GIGAETH WAN LAN VOICEMAIL UCM6204	7,586
127	5650100089-2	TELEFONO IP GRANDATREAM GXP1760W HD, WIFI DUAL BAND, 6 LINEAS 01	2,090
128	5650100089-3	TELEFONO IP GRANDATREAM GXP1760W HD, WIFI DUAL BAND, 6 LINEAS 02	2,090
129	5650100089-4	TELEFONO IP GRANDATREAM GXP1760W HD, WIFI DUAL BAND, 6 LINEAS 03	2,090
130	5650100089-5	TELEFONO IP GRANDATREAM GXP1760W HD, WIFI DUAL BAND, 6 LINEAS 04	2,090
131	5650100089-6	TELEFONO IP GRANDATREAM GXP1760W HD, WIFI DUAL BAND, 6 LINEAS 05	2,090
132	5650100089-7	TELEFONO IP GRANDATREAM GXP1760W HD, WIFI DUAL BAND, 6 LINEAS 06	2,090
133	5650100089-8	TELEFONO IP GRANDATREAM GXP1760W HD, WIFI DUAL BAND, 6 LINEAS 07	2,090
134	5650100089-9	TELEFONO IP GRANDATREAM GXP1760W HD, WIFI DUAL BAND, 6 LINEAS 08	2,090
135	5650100089-10	TELEFONO IP GRANDATREAM GXP1760W HD, WIFI DUAL BAND, 6 LINEAS 09	2,090
136	5650100089-11	TELEFONO IP GRANDATREAM GXP1760W HD, WIFI DUAL BAND, 6 LINEAS 10	2,090
137	5150100072-1	NO BREAK CDP 750 VA, 350 W RU-SMART751 01	1,623
138	5150100072-2	NO BREAK CDP 750 VA, 350 W RU-SMART751 02	1,623
139	5150100072-3	NO BREAK CDP 750 VA, 350 W RU-SMART751 03	1,623
140	5150100072-4	NO BREAK CDP 750 VA, 350 W RU-SMART751 04	1,623
141	5150100072-5	NO BREAK CDP 750 VA, 350 W RU-SMART751 05	1,623
142	5150100072-6	NO BREAK CDP 750 VA, 350 W RU-SMART751 06	1,623
143	5150100072-7	NO BREAK CDP 750 VA, 350 W RU-SMART751 07	1,623
144	5150100072-8	NO BREAK CDP 750 VA, 350 W RU-SMART751 08	1,623
145	5150100072-9	NO BREAK CDP 750 VA, 350 W RU-SMART751 09	1,623
146	5150100072-10	NO BREAK CDP 750 VA, 350 W RU-SMART751 10	1,623
147	5150100072-11	UPS APC SMC1500-2UC TIPO RACK/ SMC1500-2UC	12,585
148	5150100072-12	NO BREAK APC 425VA 120V BE425M-LM	1,216
149	5150100072-13	NO BREAK APC 425VA 120V BE425M-LM	1,216
150	5910100001-1	SOFTWARE MENTIMENTER AB	5,967
151	5970100001-1	LICENCIA MICROSOFT SQL SERVER STD 2019 OLP NL GOV 228-11487	19,005
152	5970100001-2	LICENCIA MICROSOFT VISIO PRO 2019 OLP NL GOV C5E-01388	12,700
TOTAL BIENES PATRIMONIALES			2,592,847.00

Bajo protesta de decir verdad declaramos que los Estados Financieros y sus Notas, son razonablemente correctos y son responsabilidad del emisor

Elaboró
María de los Angeles Vega Ruíz
Jefa de Departamento de la
Unidad de Administración

Autorizó
Dr. Raúl Guillen López
Secretario Técnico

SECRETARIA EJECUTIVA DEL SISTEMA ESTATAL ANTICORRUPCION
 CLASIFICACION ECONOMICA DE LOS INGRESOS, DE LOS GASTOS Y DEL FINANCIAMIENTO
 al 31 de Diciembre de 2020

CPCA-IV-06

CUENTA PÚBLICA 2020

Código	Concepto	
1	INGRESOS	14,100,296.00
1.1	INGRESOS CORRIENTES	14,100,296.00
1.1.1	Impuestos	-
1.1.1.1	Impuesto sobre el Ingreso, las Utilidades y las Ganancias de Capital	-
1.1.1.1.1	De Personas Físicas	-
1.1.1.1.1.1	Impuesto sobre los Ingresos	-
1.1.1.1.2	De Empresas y Otras Corporaciones (Personas Morales)	-
1.1.1.1.2.1	Impuesto sobre los Ingresos	-
1.1.1.1.3	No Clasificables	-
1.1.1.2	Impuesto sobre Nómina y la Fuerza de Trabajo	-
1.1.1.2.1	Impuesto sobre Nómina y Asimilables	-
1.1.1.3	Impuesto sobre la Propiedad	
1.1.1.4	Impuesto sobre los Bienes y Servicios	-
1.1.1.4.1	Impuesto sobre la Producción, el Consumo y las Transacciones	-
1.1.1.4.1.1	Impuesto al Valor Agregado	-
1.1.1.4.1.2	Impuesto especial sobre Producción y Servicios	-
1.1.1.4.1.3	Otros Impuestos Sobre Bienes y Servicios	-
1.1.1.5	Impuesto sobre el Comercio y las Transacciones Internacionales / Comercio Exterior	-
1.1.1.5.1	Impuesto a la Importación	-
1.1.1.5.2	Impuesto a la Exportación	-
1.1.1.6	Impuestos Ecológicos	-
1.1.1.7	Impuesto a los Rendimientos Petroleros	-
1.1.1.8	Otros Impuestos	-
1.1.1.9	Accesorios	-
1.1.2	Contribuciones a la Seguridad Social	-
1.1.2.1	Contribuciones de los Empleados	-
1.1.2.2	Contribuciones de los Empleadores	-
1.1.2.3	Contribuciones de los Trabajadores Por Cuenta Propia o No Empleados	-
1.1.2.4	Contribuciones no Clasificables	-
1.1.3	Contribuciones de Mejoras	-
1.1.4	Derechos, Productos y Aprovechamientos Corrientes	353.00
1.1.4.1	Derechos No Incluidos en Otros Conceptos	-
1.1.4.2	Productos Corrientes No Incluidos en Otros Conceptos	353.00
1.1.4.3	Aprovechamientos Corrientes No Incluidos en Otros Conceptos	-
1.1.5	Rentas de la Propiedad	-
1.1.5.1	Intereses	-
1.1.5.1.1	Internos	-
1.1.5.1.2	Externos	-
1.1.5.2	Dividendos y Retiros de las Cuasisociedades	-
1.1.5.3	Arrendamiento de Tierras y Terrenos	-
1.1.5.4	Otros	-
1.1.6	Venta de Bienes y Servicios de Entidades del Gobierno General / Ingresos de Explotación de Entidades Empresariales	-
1.1.6.1	Venta de Establecimientos No de Mercado	-
1.1.6.2	Venta de Establecimientos de Mercado	-
1.1.6.3	Derechos Administrativos	-
1.1.7	Subsidios y Subvenciones Recibidos por Entidades Empresariales Públicas	-
1.1.7.1	Subsidios y Subvenciones Recibidos por Entidades Empresariales Públicas No Financieras	-
1.1.7.2	Subsidios y Subvenciones Recibidos por Entidades Empresariales Públicas Financieras	-
1.1.8	Transferencias, Asignaciones y Donativos Corrientes Recibidos	14,099,943.00
1.1.8.1	Del Sector Privado	-
1.1.8.2	Del Sector Público	14,099,943.00
1.1.8.2.1	De la Federación	14,099,943.00
1.1.8.2.1.1	Transferencias Internas y Asignaciones	14,099,943.00
1.1.8.2.1.2	Transferencias del Resto del Sector Público	-
1.1.8.2.1.3	Pensiones y Jubilaciones	-
1.1.8.2.1.4	Transferencias de Fideicomisos, Mandatos y Contratos Análogos	-
1.1.8.2.2	De Entidades Federativas	-
1.1.8.2.3	De Municipios	-
1.1.8.3	Del Sector Externo	-
1.1.8.3.1	De Gobiernos Extranjeros	-

Código	Concepto	
1.1.8.3.2	De Organismos Internacionales	-
1.1.8.3.3	Del Sector Privado Externo	-
1.1.9	Participaciones	-
1.2	INGRESOS DE CAPITAL	-
1.2.1	Venta (Disposición) de Activos	-
1.2.1.1	Venta de Activos Fijos	-
1.2.1.2	Venta de Objetos de Valor	-
1.2.1.3	Venta de Activos No Producidos	-
1.2.2	Disminución de Existencias	-
1.2.2.1	Materiales y Suministros	-
1.2.2.2	Materias Primas	-
1.2.2.3	Trabajos en Curso	-
1.2.2.4	Bienes Terminados	-
1.2.2.5	Bienes para venta	-
1.2.2.6	Bienes en tránsito	-
1.2.2.7	Existencias de Material de Seguridad y Defensa	-
1.2.3	Incremento de la Depreciación, Amortización, Estimaciones y Provisiones Acumuladas	-
1.2.3.1	Depreciación y Amortización	-
1.2.3.2	Estimaciones por Deterioro de Inventarios	-
1.2.3.3	Otras Estimaciones por pérdida o deterioro	-
1.2.3.4	Provisiones	-
1.2.4	Transferencias, Asignaciones y Donativos de Capital Recibidas	-
1.2.4.1	Del Sector Privado	-
1.2.4.2	Del Sector Público	-
1.2.4.2.1	De la Federación	-
1.2.4.2.1.1	Transferencias Internas y Asignaciones	-
1.2.4.2.1.2	Transferencias del Resto del Sector Público	-
1.2.4.2.1.3	Pensiones y Jubilaciones	-
1.2.4.2.1.4	Transferencias de Fideicomisos, Mandatos y Contratos Análogos	-
1.2.4.2.2	De Entidades Federativas	-
1.2.4.2.3	De Municipios	-
1.2.4.3	Del Sector Externo	-
1.2.4.3.1	De Gobiernos Extranjeros	-
1.2.4.3.2	De Organismos Internacionales	-
1.2.4.3.3	Del Sector Privado Externo	-
1.2.5	Recuperación de Inversiones Financieras Realizadas con Fines de Política	-
1.2.5.1	Venta de Acciones y Participaciones de Capital Adquiridas con Fines de Política	-
1.2.5.2	Valores Representativos de Deuda Adquiridos con Fines de Política	-
1.2.5.3	Venta de Obligaciones Negociables Adquiridas con Fines de Política	-
1.2.5.4	Recuperación de Préstamos Realizados con Fines de Política	-
	TOTAL DE INGRESOS	14,100,296.00
2	GASTOS	14,660,475.00
2.1	GASTOS CORRIENTES	14,507,622.00
2.1.1	Gastos de Consumo de los Entes del Gobierno General/ Gastos de Explotación de las Entidades Empresariales	14,462,422.00
2.1.1.1	Remuneraciones	6,418,540.00
2.1.1.1.1	Sueldos y Salarios	-
2.1.1.1.2	Contribuciones Sociales	-
2.1.1.1.3	Impuestos sobre Nóminas	83,157.00
2.1.1.2	Compra de Bienes y Servicios	-
2.1.1.3	Variación de Existencias (Disminución (+) Incremento (-))	-
2.1.1.4	Depreciación y Amortización	711,533.00
2.1.1.5	Estimaciones por Deterioro de Inventarios	-
2.1.1.6	Impuestos sobre los Productos, la Producción y las Importaciones de las Entidades Empresariales	-
	Servicios Generales	7,249,192.00
2.1.2	Prestaciones de la Seguridad Social (MEFP 6.69)	
2.1.3	Gasto de la Propiedad	-
2.1.3.1	Intereses	-
2.1.3.1.1	Intereses de la Deuda Interna	-
2.1.3.1.2	Intereses de la Deuda Externa	-
2.1.3.2	Gastos de la Propiedad Distintos de Intereses	-
2.1.3.2.1	Dividendos y Retiros de las Cuasisociedades	-

Código	Concepto	
2.1.3.2.2	Arrendamientos de Tierras y Terrenos (MEFP 6.81)	
2.1.4	Subsidios y Subvenciones a Empresas (MEFP 6.61)	-
2.1.4.1	A Entidades Empresariales del Sector Privado	-
2.1.4.1.1	A Entidades Empresariales no Financieras	-
2.1.4.1.2	A Entidades Empresariales Financieras	-
2.1.4.2	A Entidades Empresariales del Sector Público	-
2.1.4.2.1	A Entidades Empresariales No Financieras	-
2.1.4.2.2	A Entidades Empresariales Financieras	-
2.1.5	Transferencias, Asignaciones y Donativos Corrientes Otorgados	-
2.1.5.1	Al Sector Privado	-
2.1.5.1.1	Ayuda a Personas	
2.1.5.1.2	Becas	
2.1.5.1.3	Ayuda a Instituciones	
2.1.5.1.4	Instituciones de Interés Público	
2.1.5.1.5	Desastres Naturales	
2.1.5.1.6	Fideicomisos, Mandatos y Contratos Análogos	
2.1.5.1.7	Otras	
2.1.5.2	Al Sector Público	-
2.1.5.2.1	A la Federación	-
2.1.5.2.1.1	Transferencias Internas y Asignaciones	
2.1.5.2.1.2	Transferencias del Resto del Sector Público	
2.1.5.2.1.3	Organismos de la Seguridad Social	
2.1.5.2.1.4	Transferencias de Fideicomisos, Mandatos y Contratos Análogos	
2.1.5.2.2	A Entidades Federativas	
2.1.5.2.3	A Municipios	
2.1.5.3	Al Sector Externo	-
2.1.5.3.1	A Gobiernos Extranjeros	
2.1.5.3.2	A Organismos Internacionales	
2.1.5.3.3	Al Sector Privado Externo	
2.1.6	Impuesto sobre los Ingresos, la Riqueza y Otros a las Entidades Empresariales Públicas	
2.1.7	Participaciones	
2.1.8	Provisiones y Otras Estimaciones	45,200.00
2.1.8.1	Provisiones a Corto Plazo	
2.1.8.2	Provisiones a Largo Plazo	
2.1.8.3	Estimaciones por Pérdida o Deterioro a Corto Plazo	45,200.00
2.1.8.4	Estimaciones por Pérdida o Deterioro a Largo Plazo	
2.2	GASTOS DE CAPITAL	152,853.00
2.2.1	Construcciones en Proceso	
2.2.2	Activos Fijos (Formación Bruta de Capital Fijo)	-
2.2.2.1	Viviendas, Edificios y Estructuras	-
2.2.2.1.1	Viviendas	
2.2.2.1.2	Edificios No Residenciales	
2.2.2.1.3	Otras Estructuras	
2.2.2.2	Maquinaria y Equipo	-
2.2.2.2.1	Equipo de Transporte	
2.2.2.2.2	Equipo de Tecnología de la Información y Comunicaciones	-
2.2.2.2.3	Otra Maquinaria y Equipo	-
2.2.2.3	Equipo de Defensa y Seguridad	
2.2.2.4	Activos Biológicos Cultivados	-
2.2.2.4.1	Ganado para Cría, Leche, Tiro, etc., que dan Productos Recurrentes	
2.2.2.4.2	Árboles, Cultivos y Otras Plantaciones que dan Productos Recurrentes	
2.2.2.5	Activos Fijos Intangibles	-
2.2.2.5.1	Investigación y Desarrollo	
2.2.2.5.2	Exploración y Evaluación Minera	
2.2.2.5.3	Programas de Informática y Base de Datos	
2.2.2.5.4	Originales para Esparcimiento, Literarios o Artísticos	
2.2.2.5.5	Otros Activos Fijos Intangibles	
2.2.3	Incremento de Existencias	152,853.00
2.2.3.1	Materiales y Suministros	152,853.00
2.2.3.2	Materias Primas	
2.2.3.3	Trabajos en Curso	
2.2.3.4	Bienes Terminados	
2.2.3.5	Bienes de Venta	
2.2.3.6	Bienes en Tránsito	
2.2.3.7	Existencias de Materiales de Seguridad y Defensa	
2.2.4	Objetos de Valor	-

Código	Concepto	
2.2.4.1	Metales y Piedras Preciosas	
2.2.4.2	Antigüedades y Otros Objetos de Arte	
2.2.4.3	Otros Objetos de Valor	
2.2.5	Activos No Producidos	-
2.2.5.1	Activos Intangibles No Producidos de Origen Natural	-
2.2.5.1.1	Tierras y Terrenos (MEFP 7.70)	
2.2.5.1.2	Recursos Minerales y Energéticos	
2.2.5.1.3	Recursos Biológicos No Cultivados	
2.2.5.1.4	Recursos Hídricos	
2.2.5.1.5	Otros Activos de Origen Natural	
2.2.5.2	Activos Intangibles No Producidos (MEFP 7.78)	-
2.2.5.2.1	Derechos Patentados	
2.2.5.2.2	Arrendamientos Operativos Comerciales	
2.2.5.2.3	Fondos de Comercio Adquiridos	
2.2.5.2.4	Otros Activos Intangibles No Producidos	
2.2.6	Transferencias y Asignaciones y Donativos de Capital Otorgados	-
2.2.6.1	Al Sector Privado	-
2.2.6.1.1	Ayuda a Personas	
2.2.6.1.2	Ayuda a Instituciones	
2.2.6.1.3	Instituciones de Interés Público	
2.2.6.1.4	Desastres Naturales	
2.2.6.2	Al Sector Público	-
2.2.6.2.1	A la Federación	-
2.1.6.2.1.1	Transferencias Internas y Asignaciones	
2.1.6.2.1.2	Transferencias al resto del sector público	
2.1.6.2.1.3	Transferencias de Fideicomisos, Mandatos y Contratos análogos	
2.2.6.2.2	A Entidades Federativas	
2.2.6.2.3	A Municipios	
2.2.6.3	Al Sector Externo	-
2.2.6.3.1	A Gobiernos Extranjeros	
2.2.6.3.2	A Organismos Internacionales	
2.2.6.3.3	Al Sector Privado Externo	
2.2.7	Inversión Financiera con Fines de Política Económica	-
2.2.7.1	Acciones y Participaciones de Capital	-
2.2.7.1.1	Interna	-
2.2.7.1.1.1	Sector Público	
2.2.7.1.1.2	Sector Privado	
2.2.7.1.2	Externa	
2.2.7.2	Valores Representativos de Deuda Adquiridos con Fines de Política Económica	
2.2.7.3	Obligaciones Negociables Adquiridas con Fines de Política Económica	
2.2.7.4	Concesión de Préstamos	-
2.2.7.4.1	Interna	-
2.2.7.4.1.1	Sector Público	
2.2.7.4.1.2	Sector Privado	
2.2.7.4.2	Externa	
	TOTAL DEL GASTO	14,660,475.00
3	FINANCIAMIENTO	770,568.00
3.1	FUENTES FINANCIERAS	769,605.00
3.1.1	Disminución de Activos Financieros	677,996.00
3.1.1.1	Disminución de Activos Financieros Corrientes (Circulantes)	677,996.00
3.1.1.1.1	Disminución de Caja y Bancos (Efectivo y Equivalentes)	677,996.00
3.1.1.1.1.1	Efectivo	-
3.1.1.1.1.2	Bancos / Tesorería	627,211.00
3.1.1.1.1.3	Bancos / Dependencias y Otros	-
3.1.1.1.1.4	Inversiones Temporales (Hasta 3 meses)	-
3.1.1.1.1.5	Fondos con Afectación Específica	-
3.1.1.1.1.6	Depósitos de Fondos de Terceros en garantía y Administración	50,785.00
3.1.1.1.1.7	Otro Efectivo y Equivalentes	-
3.1.1.1.2	Disminución de Inversiones Financieras de Corto Plazo (Derechos a Recibir Efectivo o Equivalentes)	-
3.1.1.1.2.1	Títulos y Valores	
3.1.1.1.2.2	Acciones y Participaciones de Capital	
3.1.1.1.2.3	Otras Inversiones Financieras	
3.1.1.1.3	Disminución de Cuentas por Cobrar	-

Código	Concepto	
3.1.1.1.3.1	Cuentas por Cobrar	
3.1.1.1.3.2	Deudores Diversos por Cobrar	
3.1.1.1.3.3	Ingresos por Recuperar	
3.1.1.1.3.4	Deudores por Anticipos de la Tesorería	
3.1.1.1.4	Disminución de Documentos por Cobrar	-
3.1.1.1.4.1	Otros Derechos a Recibir Efectivo o Equivalentes	
3.1.1.1.5	Recuperación de Préstamos Otorgados de Corto Plazo	
3.1.1.1.6	Disminución de Otros Activos Financieros Corrientes	-
3.1.1.1.6.1	Anticipo a Proveedores por Adquisición de Bienes y Prestación de Servicios	
3.1.1.1.6.2	Anticipo a Proveedores por Adquisición de Bienes Inmuebles y Muebles	
3.1.1.1.6.3	Anticipo a Proveedores por Adquisición de Bienes Intangibles	
3.1.1.1.6.4	Anticipo a Contratistas por Obras Públicas	
3.1.1.1.6.5	Otros Derechos a Recibir Bienes o Servicios	
3.1.1.1.6.6	Disminución de Otros Activos Circulantes	
3.1.1.2	Disminución de Activos Financieros No Corrientes	-
3.1.1.2.1	Recuperación de Inversiones Financieras a Largo Plazo con Fines de Liquidez	-
3.1.1.2.1.1	Venta de Acciones y Participaciones de Capital	-
3.1.1.2.1.1.1	Internos	
3.1.1.2.1.1.2	Externos	
3.1.1.2.1.2	Venta de Títulos y Valores Representativos de la Deuda	
3.1.1.2.1.3	Venta de Obligaciones Negociables	
3.1.1.2.1.4	Recuperación de Préstamos	-
3.1.1.2.1.4.1	Internos	
3.1.1.2.1.4.2	Externos	
3.1.1.2.2	Disminución de Otros Activos Financieros No Corrientes	-
3.1.1.2.2.1	Documentos por Cobrar	
3.1.1.2.2.2	Deudores Diversos	-
3.1.1.2.2.3	Otros Derechos a Recibir Efectivo o Equivalentes	-
3.1.1.2.2.4	Activos Diferidos	
3.1.1.2.2.5	Otros Activos	
3.1.2	Incremento de Pasivos	91,609.00
3.1.2.1	Incremento de Pasivos Corrientes	91,609.00
3.1.2.1.1	Incremento de Cuentas por Pagar	91,609.00
3.1.2.1.1.1	Servicios Personales	32,394.00
3.1.2.1.1.2	Proveedores por Pagar	15,950.00
3.1.2.1.1.3	Contratistas por Obras Públicas por Pagar	
3.1.2.1.1.4	Participaciones y Aportaciones por Pagar	
3.1.2.1.1.5	Transferencias Otorgadas por Pagar	
3.1.2.1.1.6	Intereses y Comisiones por Pagar	
3.1.2.1.1.7	Retenciones y Contribuciones por Pagar	43,265.00
3.1.2.1.1.8	Devoluciones de Contribuciones por Pagar	
3.1.2.1.1.9	Otras Cuentas por Pagar	-
3.1.2.1.2	Incremento de Documentos por Pagar	-
3.1.2.1.2.1	Documentos Comerciales por Pagar	
3.1.2.1.2.2	Documentos con Contratistas por Obras Públicas por Pagar	
3.1.2.1.2.3	Otros Documentos por Pagar	
3.1.2.1.2.4	Títulos y Valores de la Deuda Pública Interna	
3.1.2.1.2.5	Títulos y Valores de la Deuda Pública Externa	
3.1.2.1.3	Conversión de Deuda Pública a Largo Plazo en Porción Circulante	-
3.1.2.1.3.1	Conversión de Títulos y Valores de Largo Plazo en Corto Plazo	-
3.1.2.1.3.1.1	Porción de Corto Plazo de Títulos y Valores de la Deuda Pública Interna de L.P.	
3.1.2.1.3.1.2	Porción de Corto Plazo de Títulos y Valores de la Deuda Pública Externa de L.P.	
3.1.2.1.3.2	Conversión de Préstamos de Largo Plazo en Corto Plazo	-
3.1.2.1.3.2.1	Porción a Corto Plazo de Préstamos de la Deuda Pública Interna de L.P.	
3.1.2.1.3.2.2	Porción a Corto Plazo de Préstamos de la Deuda Pública Externa de L.P.	
3.1.2.1.4	Incremento de Otros Pasivos de Corto Plazo	-
3.1.2.1.4.1	Pasivos Diferidos	
3.1.2.1.4.2	Fondos y Bienes de Terceros	
3.1.2.1.4.3	Otros Pasivos	
3.1.2.2	Incremento de Pasivo No Corrientes	-
3.1.2.2.1	Incremento de Cuentas por Pagar a Largo Plazo	-
3.1.2.2.1.1	Proveedores por Pagar	
3.1.2.2.1.2	Contratistas por Obras Públicas por Pagar	
3.1.2.2.2	Incremento de Documentos por Pagar a Largo Plazo	-

Código	Concepto	
3.1.2.2.2	Incremento de Documentos por Pagar a Largo Plazo	
3.1.2.2.2.1	Documentos Comerciales por Pagar	
3.1.2.2.2.2	Documentos con Contratistas por Obras Públicas por Pagar	
3.1.2.2.2.3	Otros documentos por Pagar	
3.1.2.2.3	Colocación de Títulos y Valores a Largo Plazo	-
3.1.2.2.3.1	Colocación de Títulos y Valores de la Deuda Pública Interna	
3.1.2.2.3.2	Colocación de Títulos y Valores de la Deuda Pública Externa	
3.1.2.2.4	Obtención de Préstamos de la Deuda Pública a Largo Plazo	-
3.1.2.2.4.1	Obtención de Préstamos Internos	
3.1.2.2.4.2	Obtención de Préstamos Externos	
3.1.2.2.5	Incremento de Otros Pasivos a Largo Plazo	-
3.1.2.2.5.1	Pasivos Diferidos	
3.1.2.2.5.2	Fondos y Bienes de Terceros	
3.1.2.2.5.3	Otros Pasivos	
3.1.3	Incremento de Patrimonio	
	TOTAL DE FUENTES FINANCIERAS	769,605.00
3.2	APLICACIONES FINANCIERAS (Usos)	963.00
3.2.1	Incremento de Activos Financieros	-
3.2.1.1	Incremento de Activos Financieros Corrientes (Circulantes)	-
3.2.1.1.1	Incremento de Caja y Bancos (Efectivo y Equivalentes)	-
3.2.1.1.1.1	Efectivo	
3.2.1.1.1.2	Bancos / Tesorería	
3.2.1.1.1.3	Bancos / Dependencias y Otros	
3.2.1.1.1.4	Inversiones Temporales (Hasta 3 Meses)	
3.2.1.1.1.5	Fondos con Afectación Específica	
3.2.1.1.1.6	Depósitos de Fondo de Terceros en Garantía y/o Administración	
3.2.1.1.1.7	Otro Efectivo y Equivalentes	
3.2.1.1.2	Incremento de Inversiones Financieras de Corto Plazo (Derechos a recibir Efectivo o Equivalentes)	-
3.2.1.1.2.1	Títulos y Valores	
3.2.1.1.2.2	Acciones y Participaciones de Capital	
3.2.1.1.2.3	Otras Inversiones Financieras	
3.2.1.1.3	Incremento de Cuentas por Cobrar	-
3.2.1.1.3.1	Cuentas por Cobrar	
3.2.1.1.3.2	Deudores Diversos por Cobrar	
3.2.1.1.3.3	Ingresos por Recuperar	
3.2.1.1.3.4	Deudores por Anticipos de Tesorería	
3.2.1.1.4	Incremento de Documentos por Cobrar	-
3.2.1.1.4.1	Otros Derechos a Recibir Efectivo o Equivalentes	
3.2.1.1.5	Préstamos Otorgados de Corto Plazo	
3.2.1.1.6	Incremento de Otros Activos Financieros Corrientes	-
3.2.1.1.6.1	Anticipo a Proveedores por Adquisición de Bienes y Prestación de Servicios	
3.2.1.1.6.2	Anticipo a Proveedores por Adquisición de Bienes Inmuebles y Muebles	
3.2.1.1.6.3	Anticipo a Proveedores por Adquisición de Bienes Intangibles	
3.2.1.1.6.4	Anticipo a Contratistas por Obras Públicas	
3.2.1.1.6.5	Otros Derechos a Recibir Bienes y Servicios	
3.2.1.1.6.6	Otros Activos Circulantes	
3.2.1.2	Incremento de Activos Financieros No Corrientes	-
3.2.1.2.1	Inversiones Financieras a Largo Plazo con Fines de Liquidez	-
3.2.1.2.1.1	Compra de Acciones y Participaciones de Capital	-
3.2.1.2.1.1.1	Internos	
3.2.1.2.1.1.2	Externos	
3.2.1.2.1.2	Compra de Títulos y Valores Representativos de la Deuda	
3.2.1.2.1.3	Compra de Obligaciones negociables	
3.2.1.2.1.4	Concesión de Préstamos	-
3.2.1.2.1.4.1	Internos	
3.2.1.2.1.4.2	Externos	
3.2.1.2.2	Incremento de Otros Activos Financieros No Corrientes	-
3.2.1.2.2.1	Documentos por Cobrar	
3.2.1.2.2.2	Deudores Diversos	
3.2.1.2.2.3	Otros Derechos a Recibir Efectivo y Equivalentes	
3.2.1.2.2.4	Activos Diferidos	
3.2.1.2.2.5	Otros Activos	

Código	Concepto	
3.2.2	Disminución de Pasivos	963.00
3.2.2.1	Disminución de Pasivos Corrientes	963.00
		963.00
3.2.2.1.1	Disminución de Cuentas por Pagar	
3.2.2.1.1.1	Servicios Personales por Pagar	
3.2.2.1.1.2	Proveedores por Pagar	
3.2.2.1.1.3	Contratistas por Obras Públicas por Pagar	
3.2.2.1.1.4	Participaciones y Aportaciones por Pagar	
3.2.2.1.1.5	Transferencias Otorgadas por Pagar	
3.2.2.1.1.6	Intereses y Comisiones y otros gastos de la Deuda Pública por Pagar	
3.2.2.1.1.7	Retenciones y Contribuciones por Pagar	
3.2.2.1.1.8	Devoluciones de la Ley de Ingresos por Pagar	
3.2.2.1.1.9	Otras Cuentas por Pagar	963.00
3.2.2.1.2	Disminución de Documentos por Pagar	-
3.2.2.1.2.1	Documentos Comerciales por Pagar	
3.2.2.1.2.2	Documentos con Contratistas por Obras Públicas por Pagar	
3.2.2.1.2.3	Otros Documentos por Pagar	
3.2.2.1.2.4	Títulos y Valores de la Deuda Pública Interna	
3.2.2.1.2.5	Títulos y Valores de la Deuda Pública Externa	
3.2.2.1.3	Amortización de la Porción Circulante de la Deuda Pública de Largo Plazo	-
3.2.2.1.3.1	Amortización de la Porción Circulante de la Deuda Pública de L.P. en Títulos y Valores	-
3.2.2.1.3.1.1	Amortización de la Porción Circulante de la Deuda Pública Interna de L.P. en Títulos y Valores	
3.2.2.1.3.1.2	Amortización de la Porción de la Deuda Pública Externa de L.P. En Títulos y Valores	
3.2.2.1.3.2	Amortización de la Porción Circulante de la Deuda Pública de L.P. en Préstamos	-
3.2.2.1.3.2.1	Amortización de la Porción Circulante de la Deuda Pública Interna de L.P. en Préstamos	
3.2.2.1.3.2.2	Amortización de la Porción Circulante de la Deuda Pública Externa de L.P. en Préstamos	
3.2.2.1.4	Disminución de Otros Pasivos de Corto Plazo	-
3.2.2.1.4.1	Pasivos Diferidos	
3.2.2.1.4.2	Fondos y Bienes de Terceros en Garantía y/o Administración	
3.2.2.1.4.3	Otros Pasivos	
3.2.2.2	Disminución de Pasivos No Corrientes	-
3.2.2.2.1	Disminución de Cuentas por Pagar a Largo Plazo	-
3.2.2.2.1.1	Proveedores por Pagar	
3.2.2.2.1.2	Contratistas por Obras Públicas por Pagar	
3.2.2.2.2	Disminución de Documentos por Pagar a Largo Plazo	-
3.2.2.2.2.1	Documentos Comerciales por Pagar	
3.2.2.2.2.2	Documentos con Contratistas por Obras Públicas por Pagar	
3.2.2.2.2.3	Otros Documentos por Pagar	
3.2.2.2.3	Conversión de Deuda Pública de Largo Plazo en Porción Circulante	-
3.2.2.2.3.1	Conversión de Títulos y Valores de Largo Plazo en Corto Plazo	-
3.2.2.2.3.1.1	Porción de Corto Plazo de Títulos y Valores de la Deuda Pública Interna	
3.2.2.2.3.1.2	Porción de Corto Plazo de Títulos y Valores de la Deuda Pública Externa	
3.2.2.2.3.2	Conversión de Préstamos de Largo Plazo en Corto Plazo	-
3.2.2.2.3.2.1	Porción a Corto Plazo de Préstamos de la Deuda Pública Interna	
3.2.2.2.3.2.2	Porción a Corto Plazo de Préstamos de la Deuda Pública Externa	
3.2.2.2.4	Disminución de Otros Pasivos de Largo Plazo	-
3.2.2.2.4.1	Pasivos Diferidos	
3.2.2.2.4.2	Fondos y Bienes de Terceros en Garantía y/o Administración	
3.2.2.2.4.3	Otros Pasivos	
3.2.3	Disminución de Patrimonio	
	TOTAL APLICACIONES FINANCIERAS	963.00

X⁰ Refiere a la desagregación que obtuvieron las unidades administrativas o instancias competentes en materia de Contabilidad Gubernamental y de Ingresos, de cada orden de gobierno, del Clasificador por Rubros de Ingresos, armonizado a 2 dígitos, de acuerdo a sus necesidades en tercer y cuarto dígito, Clase y Concepto respectivamente.

X¹ Refiere a la desagregación que obtuvieron las unidades administrativas o instancias competentes en materia de Contabilidad Gubernamental y de Ingresos, de cada orden de gobierno, del Clasificador por Rubros de Ingresos, armonizado a 2 dígitos, de acuerdo a sus necesidades en tercer y cuarto dígito, Clase y Concepto respectivamente.



Sistema Estatal de Evaluación
Análisis de Variaciones Programático-Presupuestal
Secretaría Ejecutiva del Sistema Estatal Anticorrupción

ANEXO A

Cuenta Pública: 2020

En vista de la próxima aprobación de la Política Nacional Anticorrupción, y con ello la política homóloga en el estado, así como los avances de implementación de la Plataforma Digital Estatal, la afectación al presupuesto del ejercicio fiscal 2020, toda vez que los proyectos mencionados son la parte medular de las labores del Sistema Estatal Anticorrupción y su ejecución es indispensable para cumplir con el objeto de este, durante este trimestre que cumplieron con todas las metas programadas en un 100% de avance de cada uno de los indicadores.

I) Análisis de Variaciones Programático-Presupuestal

Las Metas y alcance de esta Secretaría a la fecha fueron las siguientes

Las metas programadas para el cuarto trimestre del ejercicio fiscal 2020 se cumplieron en cien por ciento las siguientes:

Los Proyectos Requeridos por el Comité Coordinador:

La propuesta de Política Estatal Anticorrupción de la Secretaría Ejecutiva del Sistema Estatal Anticorrupción para el Comité Coordinador, que contiene un diagnóstico estatal en materia anticorrupción y la estructuración de lineamientos y directivas que clarifican el enfoque y sentido de los esfuerzos en conjunto que deberán emprenderse, con el cual se establecen 4 ejes y 40 prioridades en el estado para el combate a la corrupción

La corrupción no es asunto particular de un país, característica de alguna época o propia de alguna cultura, por el contrario, es una preocupación que trasciende fronteras, idiomas e idiosincrasias. En México, el tema recientemente cobró tal relevancia en la agenda pública que se emprendió y concretó una reforma constitucional-administrativa de tan gran calado que, en las pretensiones de su alcance, superó cualquier medida identificable en la región bajo la denominación de Sistema Nacional Anticorrupción (SNA). El esfuerzo giró principalmente alrededor de la corrupción gubernamental, lo que redefine muchos aspectos de la función y la responsabilidad de servidor público mexicano. En el Sistema Nacional Anticorrupción las entidades federativas conforman Sistemas Estatales que participan en la estratégica integral que se lleva a cabo en todo el país para combatir la corrupción. Dicha estratégica tiene cimientos en una política Nacional Anticorrupción que sirve de guía para la construcción de políticas estatales. En concordancia con lo establecido en la Política Nacional Anticorrupción, y atendiendo los legítimos reclamos y observaciones de una sociedad demandante de mejores gobiernos y decisiones, el Sistema Estatal Anticorrupción ha diseñado la presente Política Estatal Anticorrupción que incluye, como ya se dijo, 40 prioridades que aportan a un amplio ecosistema nacional que vive contra el lastre y origen de muchos males, como lo es la corrupción.



Sistema Estatal de Evaluación
Análisis de Variaciones Programático-Presupuestal
Secretaría Ejecutiva del Sistema Estatal Anticorrupción

ANEXO A

Cuenta Pública: 2020

La Política Estatal Anticorrupción del Estado de Sonora fue elaborada en un escenario de contingencia sanitaria del covid19 que dificultó llevar a cabo la programación de acciones y actividades ya planeadas para la generación de insumos necesarios para esta tarea, sin embargo los esfuerzos institucionales y las adaptaciones a las nuevas y extraordinarias circunstancias fueron suficientes para lograr recabar la información que da soporte a la política pública que habrá de implementarse para erradicar la corrupción en Sonora de forma gradual pero sostenible. En la construcción de la Política Nacional Anticorrupción se tomaron como base cuatro pilares fundamentales, primero, la información generada por entidades gubernamentales y civiles (internacionales, nacionales, estatales y municipales); segundo, la información generada por el Sistema Nacional Anticorrupción, tercero los trabajos realizados por los integrantes el Sistema Estatal Anticorrupción: Comité Coordinador, del Comité de Participación Ciudadana y la Secretaría Ejecutiva del Sistema Estatal Anticorrupción con la colaboración de la sociedad civil y cuarto los parámetros establecidos por la Política Nacional Anticorrupción (la SESNA lo denomina proceso de alineación y contextualización). Cabe puntualizar, que, de manera adicional, se revisaron algunas políticas Estatales Anticorrupción de estados como, Jalisco, Quintana Roo, Sinaloa, Tabasco y Estado de México, entre otros, a fin de identificar hallazgos relevantes cuyos contenidos pudieran servir de materia prima para la construcción de la Política Nacional Anticorrupción de Sonora.

En concordancia con la Política Nacional Anticorrupción la Política Estatal Anticorrupción del Estado de Sonora consideró 4 principios transversales: coordinación, derechos humanos, gobierno abierto y participación social, inteligencias y tecnologías. A demás, de 40 Prioridades que fueron definidas mediante un proceso de consulta ciudadana para elaborar la Política Nacional Anticorrupción, de acuerdo con su tipo de adopción, directa o indirecta. La Política Estatal Anticorrupción del Estado de Sonora desarrolló un esquema de análisis para la problematización de la corrupción partiendo de aspectos conceptuales y estadísticos de prevalencia, incidencia y victimización por hechos de corrupción, a fin de identificar la magnitud del problema. Asimismo, se contempla un diagnóstico partiendo de información estadística que da sostenibilidad a los cuatro ejes previamente establecidos en la Política Nacional Anticorrupción: combatir la corrupción y la impunidad, combatir la arbitrariedad y el abuso del poder, promover la mejora de la gestión pública y de los puntos de contacto gobierno-ciudadano, involucrar a la sociedad y el sector privado que clarifican el enfoque y sentido de los esfuerzos en conjunto que deberán emprenderse.



Sistema Estatal de Evaluación
Análisis de Variaciones Programático-Presupuestal
Secretaría Ejecutiva del Sistema Estatal Anticorrupción

ANEXO A

Cuenta Pública: 2020

Cabe destacar, que, en el marco de los parámetros marcados por la Secretaría Ejecutiva del Sistema Estatal Anticorrupción, específicamente el referido al de contextualización, se incluyó para el caso de diversos indicadores constituyen evidencia sólida de la necesidad de incorporar este nuevo componente de forma separada. Sobre este último eje si bien este contenido de forma dispersa en las prioridades contenidas para cada uno de los ejes de la Política Nacional Anticorrupción, se consideró relevante extraerlo para lograr un mejor enfocamiento y mejores resultados en este rubro.

Las prioridades dispersas en los cuatro ejes marcados por la Política Nacional Anticorrupción fueron retomadas e incrustadas en el eje 5 de ahí que no haya habido variación en el número total de prioridades.

El contenido de la Política Nacional Anticorrupción incluye lineamientos y direcciones hacia las cuales deben enfocarse los esfuerzos de diversos actores. A partir de esta Política, habrá que trabajarse en el desarrollo de programas y planes donde, con actividades específicas por desarrollar y consolidar en ese momento un análisis de capacidades para implementar la Política Nacional Anticorrupción. Como todo instrumento, la Política Nacional Anticorrupción es susceptible de mejoras y ajustes. En su diseño, esta característica ha sido considerada como un elemento esencial en su implementación. La aprobación de la Política Nacional Anticorrupción muestra el compromiso de quienes integran el Sistema Estatal Anticorrupción. Se tiene plena conciencia del largo camino que está por andar y que el recorrido no será posible sin un acompañamiento constante, permanente, propositivo y crítico de la sociedad sonoreense.

Proyectos Generados por la Comisión Ejecutiva:

Se elaboró un manual de usuario para la plataforma digital Estatal del sistema de servidores públicos en contrataciones con el objetivo del funcionamiento de la aplicación “Sistema de registro de servidores públicos en contrataciones”, con la finalidad de Mostrar al usuario final del sistema el uso y funcionalidades con las que cuenta el aplicativo, pueda iniciar su uso sin necesidad de una asesoría presencial.

El sistema cuenta con el control de acceso por roles o perfiles de usuarios a los que tendrá acceso del usuario final. Los perfiles son los siguientes:

- Súper administrador: Cuenta habilitado la totalidad de las funcionalidades.
- Administrador: Este perfil puede administrar los usuarios de la institución asignado y permisos de captura.
- Captura: Solo puede realizar la captura de los procedimientos y los catálogos necesarios para el registro.



Propuestas de proyectos al Secretario Técnico:

- Propuesta de Política Estatal Anticorrupción de la Secretaría Ejecutiva del Sistema Estatal Anticorrupción para el Comité Coordinador, que contiene un diagnóstico estatal en materia anticorrupción y la estructuración de lineamientos y directivas que clarifican el enfoque y sentido de los esfuerzos en conjunto que deberán emprenderse, con el cual se establecen 4 ejes y 40 prioridades en el estado para el combate a la corrupción Consulta ciudadana para la construcción de la Política Pública Estatal Anticorrupción en el estado de Sonora.
- Sistema de servidores públicos de contrataciones de la plataforma digital Estatal con la finalidad de tener un manual técnico que contiene todas las especificaciones técnicas del sistema de contrataciones de la plataforma digital estatal

Adquisición Tecnológica para la Construcción de la Plataforma Digital Estatal:

Se creo un Sistema de servidores públicos de contrataciones de la plataforma digital Estatal con la finalidad de tener un manual técnico que contiene todas las especificaciones técnicas del sistema de contrataciones de la plataforma digital estatal con el objetivo de Ofrecer la información necesaria para la instalación y configuración de la aplicación, así como Representación de la funcionalidad estructural y diseño del sistema. • Explicar de forma sencilla el proceso de instalación del sistema. • Detallar la especificación de los requerimientos de Hardware y Software necesarios para la instalación de la aplicación. • Definir las herramientas utilizadas para el diseño y desarrollo del prototipo.

A demás el manual se explicarán los pasos necesarios para la puesta en marcha del sistema desarrollado en su V 1.00, para que cualquier persona con las bases mínimas en sistemas tenga la capacidad de realizar la instalación y configuración del Sistema de Registro de Servidores Públicos en Contrataciones.



Evaluación de Políticas Integrales:

Es un ejercicio con la fiscalía anticorrupción del estado de Sonora y el poder judicial del Estado de Sonora, para hacer el análisis y evaluación de la Política Nacional y sus 40 propiedades acciones sugeridas anticorrupción en este análisis se establece a profundidad las 40 prioridades del Política Nacional Anticorrupción que deben ser considerados para su “adopción directa o indirecta” en la Política Estatal Anticorrupción.

El ejercicio se hizo con la siguiente lógica:

La guía para la elaboración de las políticas públicas estatales:

- Se hacen cinco recomendaciones en materia de alineación:

Procurar una visión estratégica en los Política Estatal Anticorrupción.

- Bajo estructura similar a la Política Nacional Anticorrupción, identificando los instrumentos genéricos de política pública
 - Se establece un cauca conceptual de la corrupción que debe observarse.
- Posterior a la Política Estatal Anticorrupción.
 - Deberán desarrollarse Programas Específicos de Implementación.
- Aprovechar los datos ya recopilados para la Política Nacional Anticorrupción.
- Mantener los cuatro ejes.
- Incorporar las 40 prioridades de la Política Nacional Anticorrupción
 - Hacer un análisis de viabilidad
 - Definir si será una adopción directa o indirecta.

- Cada categoría NO cuenta con una definición dentro de la Guía, pero se considera útil, frente a cada prioridad, plantearse las preguntas:
 - 1) ¿Puede realizarse a partir del trabajo coordinado o en lo individual por alguna instancia estatal y/o municipal?
 - 2) ¿Se requiere alguna adecuación para “adoptar” la prioridad?
- Incorporar secciones para definir premisas sobre implementación.
- Se hacen cinco recomendaciones en materia de contextualización :
 - Promover la apropiación del proceso
 - Contemplar un componente técnico y un componente de vinculación para el contexto estatal.
 - Promover procesos de diálogo con actores sociales interesados.
 - Sociedad civil organizada, población abierta, expertos, audiencias estratégicas.
 - Articular procesos de recopilación, procesamiento e integración de datos y evidencia con el Comité Coordinador.
 - Incorporar procesos de consulta y análisis, emulando el procedimiento de Política Nacional Anticorrupción.
 - Incorporar municipios

Al carecer, dentro de la Guía, de una definición sobre adopción directa o indirecta, se presenta un ejemplo a partir de las algunas prioridades del Eje 1.:

Primer ejemplo: La Prioridad 1 del Eje 1 señala: “Desarrollar y ejecutar programas estratégicos que fomenten la coordinación entre las autoridades responsables de atender, investigar, substanciar, determinar, resolver y sancionar faltas administrativas graves y no graves”.



Sistema Estatal de Evaluación
Análisis de Variaciones Programático-Presupuestal
Secretaría Ejecutiva del Sistema Estatal Anticorrupción

ANEXO A

Cuenta Pública: 2020

1) *¿Puede realizarse a partir del trabajo coordinado o en lo individual por alguna instancia estatal y/o municipal?* Si se puede, con el apoyo de la Fiscalía Anticorrupción de Sonora y la Secretaría de la Contraloría del Estado.

2) *¿Se requiere alguna adecuación para “adoptar” la prioridad?* No, la redacción puede quedar como está escrita.

Por lo tanto, la Prioridad 1 del Eje 1, tendrá una adopción directa.

Segundo ejemplo: La Prioridad 6 del Eje 1 señala: “Generar y ejecutar procesos homologados a escala nacional de protección a denunciantes, alertadores, testigos, servidores públicos expuestos, peritos y víctimas de hechos de corrupción.

1) *¿Puede realizarse a partir del trabajo coordinado o en lo individual por alguna instancia estatal y/o municipal?*

No se puede. Las instancias estatales coadyuvarían con insumos de información y, eventualmente, homologando su proceso de acuerdo con las pautas nacionales.

2) *¿Se requiere alguna adecuación para “adoptar” la prioridad?*

Si, la redacción podría modificarse por la escala (a lo estatal/municipal) o para aclarar las aportaciones de lo estatal a lo nacional.

Por lo tanto, la Prioridad 1 del Eje 1, tendrá una adopción indirecta.

Elaboró

María de los Angeles Vega Ruíz
Jefa de Departamento de la
Unidad de Administración

Autorizó

Dr. Raúl Guillen López
Secretario Técnico

"GUÍA DE CUMPLIMIENTO DE LA LEY DE DISCIPLINA FINANCIERA DE LAS ENTIDADES FEDERATIVAS Y LOS MUNICIPIOS"

SECRETARÍA EJECUTIVA DEL SISTEMA ESTATAL ANTICORRUPCIÓN										
Guía de Cumplimiento de la Ley de Disciplina Financiera de las Entidades Federativas y Municipios										
del 01 de Enero al 31 de Diciembre de 2020										
CUENTA PÚBLICA : 2020										
Indicadores de Observancia (c)	Implementación				Resultado		Fundamento (h)	Comentarios (i)		
	SI		NO		Monto o valor (f)	Unidad (pesos/porcentaje) (g)				
		Mecanismo de Verificación (d)		Fecha estimada de cumplimiento (e)						
INDICADORES PRESUPUESTARIOS										
A. INDICADORES CUANTITATIVOS										
1 Balance Presupuestario Sostenible (j)										
a.	Propuesto		Iniciativa de Ley de Ingresos y Proyecto de Presupuesto de Egresos			14,208,733.00	pesos	Art. 6 y 19 de la LDF		
b.	Aprobado		Ley de Ingresos y Presupuesto de Egresos			14,208,733.00	pesos	Art. 6 y 19 de la LDF		
c.	Ejercido		Cuenta Pública / Formato 4 LDF			13,993,378.00	pesos	Art. 6 y 19 de la LDF		
2 Balance Presupuestario de Recursos Disponibles Sostenible (k)										
a.	Propuesto		Iniciativa de Ley de Ingresos y Proyecto de Presupuesto de Egresos			106,567.00	pesos	Art. 6 y 19 de la LDF		
b.	Aprobado		Ley de Ingresos y Presupuesto de Egresos			106,567.00	pesos	Art. 6 y 19 de la LDF		
c.	Ejercido		Cuenta Pública / Formato 4 LDF			-	pesos	Art. 6 y 19 de la LDF		
3 Financiamiento Neto dentro del Techo de Financiamiento Neto (l)										
a.	Propuesto		Iniciativa de Ley de Ingresos				pesos	Art. 6, 19 y 46 de la LDF	N/A	
b.	Aprobado		Ley de Ingresos				pesos	Art. 6, 19 y 46 de la LDF	N/A	
c.	Ejercido		Cuenta Pública / Formato 4 LDF				pesos	Art. 6, 19 y 46 de la LDF	N/A	
4 Recursos destinados a la atención de desastres naturales										
a.	Asignación al fideicomiso para desastres naturales (m)									
	a.1 Aprobado		Reporte Trim. Formato 6 a)				pesos	Art. 9 de la LDF	N/A	
	a.2 Pagado		Cuenta Pública / Formato 6 a)				pesos	Art. 9 de la LDF	N/A	
b.	Aportación promedio realizada por la Entidad Federativa durante los 5 ejercicios previos, para infraestructura dañada por desastres naturales (n)		Autorizaciones de recursos aprobados por el FONDEN				pesos	Art. 9 de la LDF	N/A	
c.	Saldo del fideicomiso para desastres naturales (o)		Cuenta Pública / Auxiliar de Cuentas				pesos	Art. 9 de la LDF	N/A	
d.	Costo promedio de los últimos 5 ejercicios de la reconstrucción de infraestructura dañada por desastres naturales (p)		Autorizaciones de recursos aprobados por el FONDEN				pesos	Art. 9 de la LDF	N/A	
5 Techo para servicios personales (q)										
a.	Asignación en el Presupuesto de Egresos		Reporte Trim. Formato 6 d)			6,619,522.00	pesos	Art. 10 y 21 de la LDF		
b.	Ejercido		Reporte Trim. Formato 6 d)			6,418,540.00	pesos	Art. 13 fracc. V y 21 de la LDF		
6 Previsiones de gasto para compromisos de pago derivados de APPs (r)										
a.	Asignación en el Presupuesto de Egresos		Presupuesto de Egresos				pesos	Art. 11 y 21 de la LDF	N/A	
7 Techo de ADEFAS para el ejercicio fiscal (s)										
a.	Propuesto		Proyecto de Presupuesto de Egresos				pesos	Art. 12 y 20 de la LDF	N/A	
b.	Aprobado		Reporte Trim. Formato 6 a)				pesos	Art. 12 y 20 de la LDF	N/A	
c.	Ejercido		Cuenta Pública / Formato 6 a)				pesos	Art. 12 y 20 de la LDF	N/A	
B. INDICADORES CUALITATIVOS										
1 Iniciativa de Ley de Ingresos y Proyecto de Presupuesto de Egresos										
a.	Objetivos anuales, estrategias y metas para el ejercicio fiscal (t)		Iniciativa de Ley de Ingresos y Proyecto de Presupuesto de Egresos					Art. 5 y 18 de la LDF	N/A	
b.	Proyecciones de ejercicios posteriores (u)		Iniciativa de Ley de Ingresos y Proyecto de Presupuesto de Egresos / Formatos 7 a) y b)					Art. 5 y 18 de la LDF	N/A	
c.	Descripción de riesgos relevantes y propuestas de acción para enfrentarlos (v)		Iniciativa de Ley de Ingresos y Proyecto de Presupuesto de Egresos					Art. 5 y 18 de la LDF	N/A	
d.	Resultados de ejercicios fiscales anteriores y el ejercicio fiscal en cuestión (w)		Iniciativa de Ley de Ingresos y Proyecto de Presupuesto de Egresos / Formatos 7 c) y d)					Art. 5 y 18 de la LDF	N/A	
e.	Estudio actuarial de las pensiones de sus trabajadores (x)		Proyecto de Presupuesto de Egresos / Formato 8					Art. 5 y 18 de la LDF	N/A	

2 Balance Presupuestario de Recursos Disponibles, en caso de ser negativo									
a.	Razones excepcionales que justifican el Balance Presupuestario de Recursos Disponibles negativo (y)		Iniciativa de Ley de Ingresos o Proyecto de Presupuesto de Egresos					Art. 6 y 19 de la LDF	N/A
b.	Fuente de recursos para cubrir el Balance Presupuestario de Recursos Disponibles negativo (z)		Iniciativa de Ley de Ingresos o Proyecto de Presupuesto de Egresos					Art. 6 y 19 de la LDF	N/A
c.	Número de ejercicios fiscales y acciones necesarias para cubrir el Balance Presupuestario de Recursos Disponibles negativo (aa)		Iniciativa de Ley de Ingresos o Proyecto de Presupuesto de Egresos					Art. 6 y 19 de la LDF	N/A
d.	Informes Trimestrales sobre el avance de las acciones para recuperar el Balance Presupuestario de Recursos Disponibles (bb)		Reporte Trim. y Cuenta Pública					Art. 6 y 19 de la LDF	N/A

3 Servicios Personales									
a.	Remuneraciones de los servidores públicos (cc)		Proyecto de Presupuesto			6,418,540.00	PESOS	Art. 10 y 21 de la LDF	
b.	Previsiones salariales y económicas para cubrir incrementos salariales, creación de plazas y otros (dd)		Proyecto de Presupuesto			0	PESOS	Art. 10 y 21 de la LDF	

INDICADORES DEL EJERCICIO PRESUPUESTARIO

A. INDICADORES CUANTITATIVOS

1 Ingresos Excedentes derivados de Ingresos de Libre Disposición									
a.	Monto de Ingresos Excedentes derivados de ILD (ee)		Cuenta Pública / Formato 5				pesos	Art. 14 y 21 de la LDF	N/A
b.	Monto de Ingresos Excedentes derivados de ILD destinados al fin del A.14, fracción I de la LDF (ff)		Cuenta Pública				pesos	Art. 14 y 21 de la LDF	N/A
c.	Monto de Ingresos Excedentes derivados de ILD destinados al fin del A.14, fracción II, a) de la LDF (gg)		Cuenta Pública				pesos	Art. 14 y 21 de la LDF	N/A
d.	Monto de Ingresos Excedentes derivados de ILD destinados al fin del A.14, fracción II, b) de la LDF (hh)		Cuenta Pública				pesos	Art. 14 y 21 de la LDF	N/A
e.	Monto de Ingresos Excedentes derivados de ILD destinados al fin del artículo noveno transitorio de la LDF (ii)						pesos	Art. Noveno Transitorio de la LDF	N/A

B. INDICADORES CUALITATIVOS

1	Análisis Costo-Beneficio para programas o proyectos de inversión mayores a 10 millones de UDIS (jj)		Página de internet de la Secretaría de Finanzas o Tesorería Municipal					Art. 13 frac. III y 21 de la LDF	N/A
2	Análisis de conveniencia y análisis de transferencia de riesgos de los proyectos APPs (kk)		Página de internet de la Secretaría de Finanzas o Tesorería Municipal					Art. 13 frac. III y 21 de la LDF	N/A
3	Identificación de población objetivo, destino y temporalidad de subsidios (ll)		Página de internet de la Secretaría de Finanzas o Tesorería Municipal					Art. 13 frac. VII y 21 de la LDF	N/A

INDICADORES DE DEUDA PÚBLICA

A. INDICADORES CUANTITATIVOS

1 Obligaciones a Corto Plazo									
a.	Límite de Obligaciones a Corto Plazo (mm)						pesos	Art. 30 frac. I de la LDF	N/A
b.	Obligaciones a Corto Plazo (nn)						pesos	Art. 30 frac. I de la LDF	N/A

Elaboró
María de los Angeles Vega Ruíz
Jefa de Departamento de la
Unidad de Administración

Autorizó
Dr. Raúl Guillen López
Secretario Técnico



GOBIERNO
DEL ESTADO
DE SONORA

Sistema Estatal de Televisión Sonorense

Sistema Estatal de Televisión Sonorense
Estado de Situación Financiera
Al 31 de Diciembre de 2020

CPCA-I-01

CUENTA PÚBLICA: 2020

ACTIVO	2020	2019	PASIVO	2020	2019
Activo Circulante			Pasivo Circulante		
Efectivo y Equivalentes	236,340.38	675,841.10	Cuentas por Pagar a Corto Plazo	15,908.15	16,847.22
Derechos a Recibir Efectivo o Equivalentes	2,974.00	2,403.43	Documentos por Pagar a Corto Plazo	-	-
Derechos a Recibir Bienes o Servicios	-	-	Porción a Corto Plazo de la Deuda Pública a Largo Plazo	-	-
Inventarios	-	-	Títulos y Valores a Corto Plazo	-	-
Almacenes	-	-	Pasivos Diferidos a Corto Plazo	-	-
Estimación por Pérdida o Deterioro de Activos Circulantes	-	-	Fondos y Bienes de Terceros en Garantía y/o Administración a Corto Plazo	-	-
Otros Activos Circulantes	-	-	Provisiones a Corto Plazo	-	-
			Otros Pasivos a Corto Plazo	-	-
Total de Activos Circulantes	239,314.38	678,244.53	Total de Pasivos Circulantes	15,908.15	16,847.22
Activo No Circulante			Pasivo No Circulante		
Inversiones Financieras a Largo Plazo	-	-	Cuentas por Pagar a Largo Plazo	-	-
Derechos a Recibir Efectivo o Equivalentes a Largo Plazo	-	-	Documentos por Pagar a Largo Plazo	-	-
Bienes Inmuebles, Infraestructura y Construcciones en Proceso	-	-	Deuda Pública a Largo Plazo	-	-
Bienes Muebles	-	-	Pasivos Diferidos a Largo Plazo	-	-
Activos Intangibles	-	-	Fondos y Bienes de Terceros en Garantía y/o en Administración a Largo Plazo	-	-
Depreciación, Deterioro y Amortización Acumulada de Bienes	21,967.40	-	Provisiones a Largo Plazo	-	-
Activos Diferidos	-	-			
Estimación por Pérdida o Deterioro de Activos no Circulantes	-	-			
Otros Activos no Circulantes	139,998.08	-			
Total de Activos No Circulantes	118,030.68	-	Total de Pasivos No Circulantes	-	-
Total de Activos	357,345.06	678,244.53	Total de Pasivo	15,908.15	16,847.22
			Hacienda Pública/Patrimonio		
			Hacienda Pública/Patrimonio Contribuido		
			Aportaciones	-	-
			Donaciones de Capital	-	-
			Actualización de la Hacienda Pública/Patrimonio		
			Hacienda Pública/Patrimonio Generado	341,436.91	661,397.31
			Resultados del Ejercicio (Ahorro/ Desahorro)	341,436.91	661,397.31
			Resultados de Ejercicios Anteriores	-	-
			Revalúos	-	-
			Reservas	-	-
			Rectificaciones de Resultados de Ejercicios Anteriores	-	-
			Exceso o Insuficiencia en la Actualización de la Hacienda Pública/Patrimonio	-	-
			Resultado por Posición Monetaria	-	-
			Resultado por Tenencia de Activos no Monetarios	-	-
			Total Hacienda Pública/Patrimonio	341,436.91	661,397.31
			Total de Pasivo y Hacienda Pública/Patrimonio	357,345.06	678,244.53

"Bajo protesta de decir verdad declaramos que los Estados Financieros y sus Notas, son razonablemente correctos y son responsabilidad del emisor"

Revisó
Sergio K Teshiba Sutto

Autorizó
Raul Rentería Villa

Sistema Estatal de Televisión Sonorense
Estado de Situación Financiera - Detallado - LDF
 Al 31 de Diciembre de 2019 y al 31 de Diciembre de 2020 (b)

CPCA-I-02

CUENTA PÚBLICA : 2020

(PESOS)

Concepto (c)	2020	31 de diciembre de 2019	Concepto (c)	2020	31 de diciembre de 2019
ACTIVO			PASIVO		
Activo Circulante			Pasivo Circulante		
a. Efectivo y Equivalentes (a=a1+a2+a3+a4+a5+a6+a7)	236,340.38	675,841.10	a. Cuentas por Pagar a Corto Plazo (a=a1+a2+a3+a4+a5+a6+a7+a8+a9)	15,908.15	16,847.22
a1) Efectivo	-	-	a1) Servicios Personales por Pagar a Corto Plazo	-	-
a2) Bancos/Tesorería	236,340.38	675,841.10	a2) Proveedores por Pagar a Corto Plazo	0.02	0.02
a3) Bancos/Dependencias y Otros	-	-	a3) Contratistas por Obras Públicas por Pagar a Corto Plazo	-	-
a4) Inversiones Temporales (Hasta 3 meses)	-	-	a4) Participaciones y Aportaciones por Pagar a Corto Plazo	-	-
a5) Fondos con Afectación Específica	-	-	a5) Transferencias Otorgadas por Pagar a Corto Plazo	-	-
a6) Depósitos de Fondos de Terceros en Garantía y/o Administración	-	-	a6) Intereses, Comisiones y Otros Gastos de la Deuda Pública por Pagar a Corto Plazo	-	-
a7) Otros Efectivos y Equivalentes	-	-	a7) Retenciones y Contribuciones por Pagar a Corto Plazo	15,908.17	16,847.24
b. Derechos a Recibir Efectivo o Equivalentes (b=b1+b2+b3+b4+b5+b6+b7)	2,974.00	2,403.43	a8) Devoluciones de la Ley de Ingresos por Pagar a Corto Plazo	-	-
b1) Inversiones Financieras de Corto Plazo	-	-	a9) Otras Cuentas por Pagar a Corto Plazo	-	-
b2) Cuentas por Cobrar a Corto Plazo	-	-	b. Documentos por Pagar a Corto Plazo (b=b1+b2+b3)		
b3) Deudores Diversos por Cobrar a Corto Plazo	-	2,382.01	b1) Documentos Comerciales por Pagar a Corto Plazo	-	-
b4) Ingresos por Recuperar a Corto Plazo	-	-	b2) Documentos con Contratistas por Obras Públicas por Pagar a Corto Plazo	-	-
b5) Deudores por Anticipos de la Tesorería a Corto Plazo	-	-	b3) Otros Documentos por Pagar a Corto Plazo	-	-
b6) Préstamos Otorgados a Corto Plazo	-	-	c. Porción a Corto Plazo de la Deuda Pública a Largo Plazo (c=c1+c2)		
b7) Otros Derechos a Recibir Efectivo o Equivalentes a Corto Plazo	2,974.00	21.42	c1) Porción a Corto Plazo de la Deuda Pública	-	-
c. Derechos a Recibir Bienes o Servicios (c=c1+c2+c3+c4+c5)			c2) Porción a Corto Plazo de Arrendamiento Financiero	-	-
c1) Anticipo a Proveedores por Adquisición de Bienes y Prestación de Servicios a Corto Plazo	-	-	d. Títulos y Valores a Corto Plazo	-	-
c2) Anticipo a Proveedores por Adquisición de Bienes Inmuebles y Muebles a Corto Plazo	-	-	e. Pasivos Diferidos a Corto Plazo (e=e1+e2+e3)		
c3) Anticipo a Proveedores por Adquisición de Bienes Intangibles a Corto Plazo	-	-	e1) Ingresos Cobrados por Adelantado a Corto Plazo	-	-
c4) Anticipo a Contratistas por Obras Públicas a Corto Plazo	-	-	e2) Intereses Cobrados por Adelantado a Corto Plazo	-	-
c5) Otros Derechos a Recibir Bienes o Servicios a Corto Plazo	-	-	e3) Otros Pasivos Diferidos a Corto Plazo	-	-
d. Inventarios (d=d1+d2+d3+d4+d5)			f. Fondos y Bienes de Terceros en Garantía y/o Administración a Corto Plazo (f=f1+f2+f3+f4+f5+f6)		
d1) Inventario de Mercancías para Venta	-	-	f1) Fondos en Garantía a Corto Plazo	-	-
d2) Inventario de Mercancías Terminadas	-	-	f2) Fondos en Administración a Corto Plazo	-	-
d3) Inventario de Mercancías en Proceso de Elaboración	-	-	f3) Fondos Contingentes a Corto Plazo	-	-
d4) Inventario de Materias Primas, Materiales y Suministros para Producción	-	-	f4) Fondos de Fideicomisos, Mandatos y Contratos Análogos a Corto Plazo	-	-
d5) Bienes en Tránsito	-	-	f5) Otros Fondos de Terceros en Garantía y/o Administración a Corto Plazo	-	-
e. Almacenes	-	-	f6) Valores y Bienes en Garantía a Corto Plazo	-	-

Concepto (c)	2020	31 de diciembre de 2019	Concepto (c)	2020	31 de diciembre de 2019
f. Estimación por Pérdida o Deterioro de Activos Circulantes (f=f1+f2)			g. Provisiones a Corto Plazo (g=g1+g2+g3)		
f1) Estimaciones para Cuentas Incobrables por Derechos a Recibir Efectivo o Equivalentes			g1) Provisión para Demandas y Juicios a Corto Plazo		
f2) Estimación por Deterioro de Inventarios			g2) Provisión para Contingencias a Corto Plazo		
g. Otros Activos Circulantes (g=g1+g2+g3+g4)			g3) Otras Provisiones a Corto Plazo		
g1) Valores en Garantía			h. Otros Pasivos a Corto Plazo (h=h1+h2+h3)		
g2) Bienes en Garantía (excluye depósitos de fondos)			h1) Ingresos por Clasificar		
g3) Bienes Derivados de Embargos, Decomisos, Aseguramientos y Dación en Pago			h2) Recaudación por Participar		
g4) Adquisición con Fondos de Terceros			h3) Otros Pasivos Circulantes		
IA. Total de Activos Circulantes (IA = a + b + c + d + e + f + g)	239,314.38	678,244.53	IIA. Total de Pasivos Circulantes (IIA = a + b + c + d + e + f + g + h)	15,908.15	16,847.22
Activo No Circulante			Pasivo No Circulante		
a. Inversiones Financieras a Largo Plazo			a. Cuentas por Pagar a Largo Plazo		
b. Derechos a Recibir Efectivo o Equivalentes a Largo Plazo			b. Documentos por Pagar a Largo Plazo		
c. Bienes Inmuebles, Infraestructura y Construcciones en Proceso			c. Deuda Pública a Largo Plazo		
d. Bienes Muebles			d. Pasivos Diferidos a Largo Plazo		
e. Activos Intangibles			e. Fondos y Bienes de Terceros en Garantía y/o en Administración a Largo Plazo		
f. Depreciación, Deterioro y Amortización Acumulada de Bienes	21,967.40		f. Provisiones a Largo Plazo		
g. Activos Diferidos			IIIB. Total de Pasivos No Circulantes (IIIB=a + b + c + d + e + f)		
h. Estimación por Pérdida o Deterioro de Activos no Circulantes					
i. Otros Activos no Circulantes	139,998.08		II. Total del Pasivo (II = IIA + IIIB)	15,908.15	16,847.22
IB. Total de Activos No Circulantes (IB = a + b + c + d + e + f + g + h + i)	118,030.68		HACIENDA PÚBLICA/PATRIMONIO		
I. Total del Activo (I = IA + IB)	357,345.06	678,244.53	IIIA. Hacienda Pública/Patrimonio Contribuido (IIIA =a +b+c)		
			a. Aportaciones		
			b. Donaciones de Capital		
			c. Actualización de la Hacienda Pública/Patrimonio		
			IIIB. Hacienda Pública/Patrimonio Generado (IIIB = a + b + c + d + e)	341,436.91	661,397.31
			a. Resultados del Ejercicio (Ahorro/ Desahorro)	341,436.91	661,397.31
			b. Resultados de Ejercicios Anteriores		
			c. Revalúos		
			d. Reservas		
			e. Rectificaciones de Resultados de Ejercicios Anteriores		
			IIIC. Exceso o Insuficiencia en la Actualización de la Hacienda Pública/Patrimonio (IIIC=a+b)		
			a. Resultado por Posición Monetaria		
			b. Resultado por Tenencia de Activos no Monetarios		
			III. Total Hacienda Pública/Patrimonio (III = IIIA + IIIB + IIIC)	341,436.91	661,397.31
			IV. Total del Pasivo y Hacienda Pública/Patrimonio (IV =II+III)	357,345.06	678,244.53

Revisó
Sergio K Teshiba Sutto

Autorizó
Raul Renteria Villa

Sistema Estatal de Televisión Sonorense
Estado de Actividades
Del 01 de Enero al 31 de Diciembre de 2020

CPCA-I-03

CUENTA PÚBLICA :2020

	2020	2019
INGRESOS Y OTROS BENEFICIOS		
Ingresos de Gestión	53.36	-
Impuestos	-	-
Cuotas y Aportaciones de Seguridad Social	-	-
Contribuciones de Mejoras	-	-
Derechos	-	-
Productos	53.36	-
Aprovechamientos	-	-
Ingresos por Venta de Bienes y Prestación de Servicios	-	-
Participaciones, Aportaciones, Convenios, Incentivos Derivados de la Colaboración Fiscal, Fondos Distintos de Aportaciones, Transferencias, Asignaciones, Subsidios y Subvenciones, y Pensiones y Jubilaciones	3,956,729.60	3,000,000.00
Participaciones, Aportaciones, Convenios, Incentivos Derivados de la Colaboración Fiscal y Fondos Distintos de Aportaciones	-	-
Transferencias, Asignaciones, Subsidios y Subvenciones, y Pensiones y Jubilaciones	3,956,729.60	3,000,000.00
Otros Ingresos y Beneficios	-	-
Ingresos Financieros	-	-
Incremento por Variación de Inventarios	-	-
Disminución del Exceso de Estimaciones por Pérdida o Deterioro u Obsolescencia	-	-
Disminución del Exceso de Provisiones	-	-
Otros Ingresos y Beneficios Varios	-	-
Total de Ingresos y Otros Beneficios	3,956,782.96	3,000,000.00
GASTOS Y OTRAS PÉRDIDAS		
Gastos de Funcionamiento	3,593,378.65	2,342,151.51
Servicios Personales	-	-
Materiales y Suministros	-	223,724.16
Servicios Generales	3,593,378.65	2,118,427.35
Transferencias, Asignaciones, Subsidios y Otras Ayudas	-	-
Transferencias Internas y Asignaciones al Sector Público	-	-
Transferencias al Resto del Sector Público	-	-
Subsidios y Subvenciones	-	-
Ayudas Sociales	-	-
Pensiones y Jubilaciones	-	-
Transferencias a Fideicomisos, Mandatos y Contratos Análogos	-	-
Transferencias a la Seguridad Social	-	-
Donativos	-	-
Transferencias al Exterior	-	-
Participaciones y Aportaciones	-	-
Participaciones	-	-
Aportaciones	-	-
Convenios	-	-
Intereses, Comisiones y Otros Gastos de la Deuda Pública	-	-
Intereses de la Deuda Pública	-	-
Comisiones de la Deuda Pública	-	-
Gastos de la Deuda Pública	-	-
Costo por Coberturas	-	-
Apoyos Financieros	-	-
Otros Gastos y Pérdidas Extraordinarias	21,967.40	-
Estimaciones, Depreciaciones, Deterioros, Obsolescencia y Amortizaciones	21,967.40	-
Provisiones	-	-
Disminución de Inventarios	-	-
Aumento por Insuficiencia de Estimaciones por Pérdida o Deterioro u Obsolescencia	-	-
Aumento por Insuficiencia de Provisiones	-	-
Otros Gastos	-	-
Inversión Pública	-	-
Inversión Pública no Capitalizable	-	-
Total de Gastos y Otras Pérdidas	3,615,346.05	2,342,151.51
Resultados del Ejercicio (Ahorro/Desahorro)	341,436.91	657,848.49

Bajo protesta de decir verdad declaramos que los Estados Financieros y sus Notas, son razonablemente correctos y son responsabilidad del emisor

Revisó
Sergio K Teshiba Sutto

Autorizó
Raul Renteria Villa

Sistema Estatal de Televisión Sonorense
Estado de Variación en la Hacienda Pública
Del 01 de Enero al 31 de Diciembre de 2020

CPCA-I-04

CUENTA PÚBLICA :

Concepto	Hacienda Pública / Patrimonio Contribuido	Hacienda Pública / Patrimonio Generado de Ejercicios Anteriores	Hacienda Pública / Patrimonio Generado del Ejercicio	Exceso o Insuficiencia en la Actualización de la Hacienda Pública / Patrimonio	Total
Hacienda Pública / Patrimonio Contribuido Neto de 2019	-				-
Aportaciones					-
Donaciones de Capital					-
Actualización de la Hacienda Pública/Patrimonio					-
Hacienda Pública / Patrimonio Generado Neto de 2019		-	661,397.31		661,397.31
Resultados del Ejercicio (Ahorro/Desahorro)			661,397.31		661,397.31
Resultados de Ejercicios Anteriores					-
Revalúos					-
Reservas					-
Rectificaciones de Resultados de Ejercicios Anteriores					-
Exceso o Insuficiencia en la Actualización de la Hacienda Pública / Patrimonio Neto de 2019				-	-
Resultado por Posición Monetaria					-
Resultado por Tenencia de Activos no Monetarios					-
Hacienda Pública / Patrimonio Neto Final de 2019	-	-	661,397.31	-	661,397.31
Cambios en la Hacienda Pública / Patrimonio Contribuido Neto de 2020	-				-
Aportaciones					-
Donaciones de Capital					-
Actualización de la Hacienda Pública/Patrimonio					-
Variaciones de la Hacienda Pública / Patrimonio Generado Neto de 2020		-	319,960.40		319,960.40
Resultados del Ejercicio (Ahorro/Desahorro)			341,436.91		341,436.91
Resultados de Ejercicios Anteriores			661,397.31		661,397.31
Revalúos					-
Reservas					-
Rectificaciones de Resultados de Ejercicios Anteriores					-
Cambios en el Exceso o Insuficiencia en la Actualización de la Hacienda Pública / Patrimonio Neto de 2020				-	-
Resultado por Posición Monetaria					-
Resultado por Tenencia de Activos no Monetarios					-
Hacienda Pública / Patrimonio Neto Final de 2020	-	-	341,436.91	-	341,436.91

Revisó
Sergio K Teshiba Sutto

Autorizó
Raul Renteria Villa

Sistema Estatal de Televisión Sonorense
Estado de Cambios en la Situación Financiera
Del 01 de Enero al 31 de Diciembre de 2020

CPCA-I-05

CUENTA PÚBLICA :

	<u>Origen</u>	<u>Aplicación</u>
Activo	461,468.12	140,568.08
Activo Circulante	439,500.72	570.00
Efectivo y Equivalentes	439,500.72	
Derechos a Recibir Efectivo o Equivalentes		570.00
Derechos a Recibir Bienes o Servicios		
Inventario		
Almacenes		
Estimación por Pérdida o Deterioro de Activos Circulantes		
Otros Activos Circulantes		
Activo No Circulante	21,967.40	139,998.08
Inversiones Financieras a Largo Plazo		
Derechos a Recibir Efectivo o Equivalentes a Largo Plazo		
Bienes Inmuebles, Infraestructura y Construcciones en Proceso		
Bienes Muebles		
Activos Intangibles		
Depreciación, Deterioro y Amortización Acumulada de Bienes	21,967.40	
Activos Diferidos		
Estimación por Pérdida o Deterioro de Activos no Circulantes		
Otros Activos no Circulantes		139,998.08
Pasivo	0.00	0.00
Pasivo Circulante	0.00	0.00
Cuentas por Pagar a Corto Plazo		
Documentos por Pagar a Corto Plazo		
Porción a Corto Plazo de la Deuda Pública a Largo Plazo		
Títulos y Valores a Corto Plazo		
Pasivos Diferidos a Corto Plazo		
Fondos y Bienes de Terceros en Garantía y/o Administración a Corto Plazo		
Provisiones a Corto Plazo		
Otros Pasivos a Corto Plazo		
Pasivo No Circulante	0.00	0.00
Cuentas por Pagar a Largo Plazo		
Documentos por Pagar a Largo Plazo		
Deuda Pública a Largo Plazo		
Pasivos Diferidos a Largo Plazo		
Fondos y Bienes de Terceros en Garantía y/o en Administración a Largo Plazo		
Provisiones a Largo Plazo		
HACIENDA PUBLICA/PATRIMONIO	0.00	319,960.40
Hacienda Pública/Patrimonio Contribuido	0.00	0.00
Aportaciones		
Donaciones de Capital		
Actualización de la Hacienda Pública/Patrimonio		
Hacienda Pública/Patrimonio Generado	0.00	319,960.40
Resultados del Ejercicio (Ahorro/ Desahorro)		319,960.40
Resultados de Ejercicios Anteriores		
Revalúos		
Reservas		
Rectificaciones de Resultados de Ejercicios Anteriores		
Excesos o Insuficiencia en la Actualización de la Hacienda Pública/Patrimonio	0.00	0.00
Resultado por Posición Monetaria		
Resultado por Tenencia de Activos no Monetarios		

Bajo protesta de decir verdad declaramos que los Estados Financieros y sus Notas, son razonablemente correctos y son responsabilidad del emisor

Revisó
Sergio K Teshiba Sutto

Autorizó
Raul Renteria Villa

Sistema Estatal de Televisión Sonorense

CPCA-I-06

Estado de Flujos de Efectivo

Al 31 de Diciembre de 2020

CUENTA PÚBLICA : 2020

Concepto	2020	2019
Flujos de Efectivo de las Actividades de Operación		
Origen	3,956,782.96	3,000,091.29
Impuestos		
Cuotas y Aportaciones de Seguridad Social		
Contribuciones de mejoras		
Derechos		
Productos	53.36	91.29
Aprovechamientos		
Ingresos por Venta de Bienes y Prestación de Servicios		
Participaciones, Aportaciones, Convenios, Incentivos Derivados de la Colaboración Fiscal y Fondos Distintos de Aportaciones		
Transferencias, Asignaciones, Subsidios y Subvenciones, y Pensiones y Jubilaciones	3,956,729.60	3,000,000.00
Otros Orígenes de Operación		
Aplicación	4,256,285.60	2,324,250.19
Servicios Personales		
Materiales y Suministros	3,593,378.65	223,724.16
Servicios Generales		2,100,504.61
Transferencias Internas y Asignaciones al Sector Público		
Transferencias al resto del Sector Público		
Subsidios y Subvenciones		
Ayudas Sociales		
Pensiones y Jubilaciones		
Transferencias a Fideicomisos, Mandatos y Contratos Análogos		
Transferencias a la Seguridad Social		
Donativos		
Transferencias al Exterior		
Participaciones		
Aportaciones		
Convenios		
Otras Aplicaciones de Operación	662,906.95	21.42
Flujos Netos de Efectivo por Actividades de Operación	-299,502.64	675,841.10
Flujos de Efectivo de las Actividades de Inversión		
Origen	0.00	0.00
Bienes Inmuebles, Infraestructura y Construcciones en Proceso		
Bienes Muebles		
Otros Orígenes de Inversión		
Aplicación	139,998.08	0.00
Bienes Inmuebles, Infraestructura y Construcciones en Proceso		
Bienes Muebles	139,998.08	
Otras Aplicaciones de Inversión		
Flujos Netos de Efectivo por Actividades de Inversión	-139,998.08	0.00
Flujo de Efectivo de las Actividades de Financiamiento		
Origen	0.00	0.00
Endeudamiento Neto	0.00	0.00
Interno	0.00	0.00
Externo	0.00	0.00
Otros Orígenes de Financiamiento	0.00	0.00
Aplicación	0.00	0.00
Servicios de la Deuda	0.00	0.00
Interno		
Externo		
Otras Aplicaciones de Financiamiento		
Flujos netos de Efectivo por Actividades de Financiamiento	0.00	0.00
Incremento/Disminución Neta en el Efectivo y Equivalentes al Efectivo	-439,500.72	675,841.10
Efectivo y Equivalentes al Efectivo al Inicio del Ejercicio	675,841.10	
Efectivo y Equivalentes al Efectivo al Final del Ejercicio	236,340.38	675,841.10

Bajo protesta de decir verdad declaramos que los Estados Financieros y sus Notas, son razonablemente correctos y son responsabilidad del emisor

Revisó
Sergio K Teshiba Sutto

Autorizó
Raul Renteria Villa

Sistema Estatal de Televisión Sonorense
Estado Analítico del Activo
 Del 01 de Enero al 31 de Diciembre de 2020

CPCA-I-07

CUENTA PÚBLICA : 2020

Concepto	Saldo Inicial 1	Cargos del Periodo 2	Abonos del Periodo 3	Saldo Final 4 (1+2-3)	Variación del Periodo (4-1)
ACTIVO	678,244.53	8,838,937.59	9,159,837.06	357,345.06	-320,899.47
Activo Circulante	678,244.53	8,558,941.43	8,997,871.58	239,314.38	-438,930.15
Efectivo y Equivalentes	675,841.10	4,459,186.39	4,898,687.11	236,340.38	-439,500.72
Derechos a Recibir Efectivo o Equivalentes	2,403.43	4,099,755.04	4,099,184.47	2,974.00	570.57
Derechos a Recibir Bienes o Servicios				0.00	0.00
Inventarios				0.00	0.00
Almacenes				0.00	0.00
Estimación por Pérdida o Deterioro de Activos Circulantes				0.00	0.00
Otros Activos Circulantes				0.00	0.00
Activo No Circulante	0.00	279,996.16	161,965.48	118,030.68	118,030.68
Inversiones Financieras a Largo Plazo				0.00	0.00
Derechos a Recibir Efectivo o Equivalentes a Largo Plazo				0.00	0.00
Bienes Inmuebles, Infraestructura y Construcciones en Proceso				0.00	0.00
Bienes Muebles		139,998.08	139,998.08	0.00	0.00
Activos Intangibles				0.00	0.00
Depreciación, Deterioro y Amortización Acumulada de Bienes			21,967.40	-21,967.40	-21,967.40
Activos Diferidos				0.00	0.00
Estimación por Pérdida o Deterioro de Activos no Circulantes				0.00	0.00
Otros Activos no Circulantes		139,998.08		139,998.08	139,998.08

Bajo protesta de decir verdad declaramos que los Estados Financieros y sus Notas, son razonablemente correctos y son responsabilidad del emisor

Revisó
Sergio K Teshiba Sutto

Autorizó
Raul Renteria Villa

Sistema Estatal de Televisión Sonorense
Estado Analítico de la Deuda y Otros Pasivos
 Del 01 de Enero al 31 de Diciembre de 2020

CPCA-I-08

CUENTA PÚBLICA : 2020

DENOMINACIÓN DE LAS DEUDAS	MONEDA DE CONTRATACIÓN	INSTITUCIÓN O PAÍS ACREEDOR	SALDO INICIAL DEL PERIODO	SALDO FINAL DEL PERIODO
DEUDA PÚBLICA				
Corto Plazo				
Deuda Interna			0.00	0.00
Instituciones de Crédito			0.00	0.00
Títulos y Valores				
Arrendamientos Financieros				
Deuda Externa			0.00	0.00
Organismos Financieros Internacionales			0.00	
Deuda Bilateral				
Títulos y Valores				
Arrendamientos Financieros				
<i>Subtotal Corto Plazo</i>			<i>0.00</i>	<i>0.00</i>
Largo Plazo				
Deuda Interna			0.00	0.00
Instituciones de Crédito				
Títulos y Valores				
Arrendamientos Financieros				
Deuda Externa			0.00	0.00
Organismos Financieros Internacionales				
Deuda Bilateral				
Títulos y Valores				
Arrendamientos Financieros				
<i>Subtotal Lago Plazo</i>			<i>0.00</i>	<i>0.00</i>
Otros Pasivos			16,847.22	15,908.15
Total Deuda y Otros Pasivos			16,847.22	15,908.15

Bajo protesta de decir verdad declaramos que los Estados Financieros y sus Notas, son razonablemente correctos y son responsabilidad del emisor

Revisó
Sergio K Teshiba Sutto

Autorizó
Raul Renteria Villa

Sistema Estatal de Televisión Sonorense
Informe Analítico de la Deuda Pública y Otros Pasivos - LDF
Del 01 de Enero al 31 de Diciembre de 2020

CPCA-I-09

CUENTA PÚBLICA : 2020

(PESOS)

Denominación de la Deuda Pública y Otros Pasivos (c)	Saldo al 31 de diciembre de 2019(d)	Disposiciones del Periodo (e)	Amortizaciones del Periodo (f)	Revaluaciones, Reclasificaciones y Otros Ajustes (g)	Saldo Final del Periodo (h) h=d+e-f+g	Pago de Intereses del Periodo (i)	Pago de Comisiones y demás costos asociados durante el Periodo (j)
1. Deuda Pública (1=A+B)							
A. Corto Plazo (A=a1+a2+a3)							
a1) Instituciones de Crédito							
a2) Títulos y Valores							
a3) Arrendamientos Financieros							
B. Largo Plazo (B=b1+b2+b3)							
b1) Instituciones de Crédito							
b2) Títulos y Valores							
b3) Arrendamientos Financieros							
2. Otros Pasivos	16,847.22				15,908.15		
3. Total de la Deuda Pública y Otros Pasivos (3=1+2)	16,847.22				15,908.15		
4. Deuda Contingente 1 (informativo)							
A. Deuda Contingente 1							
B. Deuda Contingente 2							
C. Deuda Contingente XX							
5. Valor de Instrumentos Bono Cupón Cero 2 (Informativo)							
A. Instrumento Bono Cupón Cero 1							
B. Instrumento Bono Cupón Cero 2							
C. Instrumento Bono Cupón Cero XX							

1 Se refiere a cualquier Financiamiento sin fuente o garantía de pago definida, que sea asumida de manera solidaria o subsidiaria por las Entidades Federativas con sus Municipios, organismos descentralizados y empresas de participación estatal mayoritaria y fideicomisos, locales o municipales, y por los Municipios con sus respectivos organismos descentralizados y empresas de participación municipal mayoritaria.

2 Se refiere al valor del Bono Cupón Cero que respalda el pago de los créditos asociados al mismo (Activo).

Obligaciones a Corto Plazo (k)	Monto Contratado (l)	Plazo Pactado (m)	Tasa de Interés (n)	Comisiones y Costos Relacionados (o)	Tasa Efectiva (p)
6. Obligaciones a Corto Plazo (Informativo)					
A. Crédito 1					
B. Crédito 2					
C. Crédito XX					

Revisó
Sergio K Teshiba Sutto

Autorizó
Raul Renteria Villa

Sistema Estatal de Televisión Sonorense
Informe Analítico de Obligaciones Diferentes de Financiamientos – LDF
Del 01 de Enero al 31 de Diciembre de 2020

CPCA-I-10

CUENTA PÚBLICA : 2020

(PESOS)

Denominación de las Obligaciones Diferentes de Financiamiento (c)	Fecha del Contrato (d)	Fecha de inicio de operación del proyecto (e)	Fecha de vencimiento (f)	Monto de la inversión pactado (g)	Plazo pactado (h)	Monto promedio mensual del pago de la contraprestación (i)	Monto promedio mensual del pago de la contraprestación correspondiente al pago de inversión (j)	Monto pagado de la inversión al XX de XXXXXX de 2020 (k)	Monto pagado de la inversión actualizado al XX de XXXXXX de 2020 (l)	Saldo pendiente por pagar de la inversión al XX de XXXXXX de 2020 (m = g - l)
A. Asociaciones Público Privadas (APP's) (A=a+b+c+d) a) APP 1 b) APP 2 c) APP 3 d) APP XX B. Otros Instrumentos (B=a+b+c+d) a) Otro Instrumento 1 b) Otro Instrumento 2 c) Otro Instrumento 3 d) Otro Instrumento XX C. Total de Obligaciones Diferentes de Financiamiento (C=A+B)										

NO APLICA

 Revisó
 Sergio K Teshiba Sutto

 Autorizó
 Raul Renteria Villa

Sistema Estatal de Televisión Sonorense
Informe sobre Pasivos Contingentes
Al 31 de Diciembre de 2020

CPCA-I-11

CUENTA PÚBLICA : 2020

A Corto Plazo

A Mediano Plazo

NO APLICA

A Largo Plazo

Bajo protesta de decir verdad declaramos que los Estados Financieros y sus Notas, son razonablemente correctos y son responsabilidad del emisor

Revisó
Sergio K Teshiba Sutto

Autorizó
Raul Renteria Villa

Con el propósito de dar cumplimiento a los artículos 46 y 49 de la Ley General de Contabilidad Gubernamental, los entes públicos deberán acompañar notas a los estados financieros cuyos rubros así lo requieran teniendo presente los postulados de revelación suficiente e importancia relativa con la finalidad, que la información sea de mayor utilidad para los usuarios.

A continuación se presentan los tres tipos de notas que acompañan a los estados, a saber:

- a) Notas de desglose;
- b) Notas de memoria (cuentas de orden), y
- c) Notas de gestión administrativa.

a) NOTAS DE DESGLOSE

I) NOTAS AL ESTADO DE SITUACIÓN FINANCIERA

Activo

• **Efectivo y Equivalentes**

1. Este renglón solo se registra el efectivo que se encuentra en la Cuenta bancaria del Sistema Estatal de Televisión Sonorense

A continuación se relacionan las cuentas que integran el rubro de efectivo y equivalentes:

Concepto	2020	2019
BANCOS/TESORERÍA	\$ 236,340.38	\$ 675,841.10
INVERSIONES TEMPORALES (HASTA 3 MESES)		\$.00
FONDOS CON AFECTACIÓN ESPECÍFICA	\$.00	\$.00
Suma	\$ 236,340.38	\$ 675,841.10

Bancos/Tesorería

Representa el monto de efectivo disponible propiedad de **Sistema Estatal de Televisión Sonorense**, en la institución bancaria con la que trabaja el SETS BBVA Bancomer, su importe se integra por:

Banco	Importe
BBVA SETS (1112-01)	\$ 236,340.38
Suma	\$ 236,340.38

Inversiones Temporales

Representa el monto de efectivo invertido por Sistema Estatal de Televisión Sonorense, No se cuentan con inversiones Temporales.

Fondos con Afectación Específica

SETS no cuenta con fondos con afectación específica.

• **Derechos a recibir Efectivo y Equivalentes y Bienes o Servicios a Recibir**

2. Representación de las cuentas por cobrar del Sistema Estatal de Televisión Sonorense.

Concepto	2020	2019
CUENTAS POR COBRAR A CORTO PLAZO	\$.00	\$.00
DEUDORES DIVERSOS POR COBRAR A CORTO PLAZO	\$.00	\$ 2,382.01
OTROS DERECHOS A RECIBIR EFECTIVO O EQUIVALENTES A CORTO PLAZO	\$ 2,974.00	\$ 21.42
Suma	\$ 2,974.00	\$ 2,403.43

Las Cuentas por Cobrar a Corto Plazo se integran por:

Concepto	2020	2019
CUENTAS POR COBRAR A CORTO PLAZO	0.00	0
DEUDORES DIVERSOS POR COBRAR A CORTO PLAZO	0.00	2,382.01
OTROS DERECHOS A RECIBIR EFECTIVO O EQUIVALENTES A CORTO PLAZO	2,974.00	\$ 21.42
Suma	\$ 2,974.00	\$ 2,403.43

Deudores Diversos por Cobrar a Corto Plazo

En el ejercicio 2020 no se cerró con deudores diversos, a diferencia del 2019.

Otros Derechos a recibir Efectivo y Equivalentes a Corto Plazo

Sistema Estatal de Televisión Sonorense tiene el derecho a recibir por \$2,974 .

3. SE ENCUENTRA EN EL RANGO DE OTROS DERECHOS A RECIBIR LA CANTIDAD DE 2,974, DERIVADO DE ERRORES EN SERVICIO DE BANCA ELECTRÓNICA, Y EL PAGOD SE REALIZO DOBLE, L CUÁL EN 90 DÍAS SERÁ DEVUELTO POR PARTE DE SAT.

• **Bienes Disponibles para su Transformación o Consumo (Inventarios)**

4. SETS ES UNA ENTIDAD DE DIFUSIÓN DE LA CULTURA, POR LO QUE NO CUENTA CON INVENTARIOS A TRANSFORMAR.

5. NO CUENTA CON ALMACEN POR LA ACTIVIDAD

• **Inversiones Financieras**

6. NO SE CUENTA CON INVERSIONES FINANCIERA

7. NO SE CUENTA CON FUTURAS APORTACIONES.

• **Bienes Muebles, Inmuebles e Intangibles**

8. SE MUESTRA A CONTINUACIÓN LOS BIENES QUE CONFORMAN EL RUBRO, ADEMÁS, LA DEPRECIACIÓN POR CADA BIEN CON EL QUE CUENTA EL SETS

9. NO SE CUENTA CON ACTIVOS INTANGIBLES.
Bienes Inmuebles, Infraestructura y Construcciones en Proceso

NO SE CUENTA CON BIENES INMUEBLES

Bienes Muebles, Intangibles y Depreciaciones

Se integran de la siguiente manera:

Concepto	2020	2019
MOBILIARIO Y EQUIPO DE ADMINISTRACIÓN	\$ 139,998.08	
Subtotal BIENES MUEBLES	\$ 139,998.08	\$ -
SOFTWARE	\$.00	\$.00
LICENCIAS	\$.00	\$.00
Subtotal ACTIVOS INTANGIBLES	0	0
DEPRECIACIÓN ACUMULADA DE BIENES MUEBLES	-\$ 21,967.40	
Subtotal DEPRECIACIÓN, DETERIORO Y AMORTIZACIÓN ACUMULADA DE BIENES	-\$ 21,967.40	-
Suma	\$ 118,030.68	\$ -

Los bienes de mobiliario y equipo de administración se integran por equipo de cómputo y de tecnología de la información, se calcula la depreciación por el método de línea recta, basandonos en las tasas publicadas en los PARÁMETROS DE ESTIMACIÓN DE VIDA ÚTIL, de la CONAC, por tanto, el equipo de cómputo tiene una vida útil de 3 años con una tasa de 33.3% anual, 2.7778% mensual, los bienes se encuentran en nivel óptimo para seguir operando.

MOBILIARIO Y EQUIPO DE	MOI	DEP. DEL	DEPRECIACION ACUMULADA
Equipo de Cómputo y de Tecnologías		MENSUAL	
LAPTOP DELL VOSTRO 3490 FX99C33	\$12,469.06	346.02 \$	2,076.12
LAPTOP DELL VOSTRO 3490 8D0BC33	\$12,469.06	346.02 \$	2,076.12
LAPTOP DELL VOSTRO 3490 5Z29C33	\$12,469.06	346.02 \$	2,076.12
LAPTOP DELL VOSTRO F2QSP03	\$16,124.00	69.38 \$	416.28
AQPK81A005837	\$2,500.07	69.38 \$	416.28
AQPK81A002321	\$2,500.07	69.38 \$	416.28
AQPK81A002128	\$2,500.07	69.38 \$	416.28
AQPK81A002317	\$2,500.07	69.38 \$	416.28
AQPK81A003312	\$2,500.07	87 \$	522.00
1CR9380VWX	\$3,135.07	87 \$	522.00
1CR9380VY6	\$3,135.06	277.58 \$	1,665.48
LASERJET PRO CNDKMCP1	\$10,003.06	277.58 \$	1,665.48
LASERJET PRO CNDKMCPMQ	\$10,003.06	264.68 \$	1,588.08
FX54P23	\$9,538.06	264.68 \$	1,588.08
FX87P23	\$9,538.06	264.68 \$	1,588.08
FXL4P23	\$9,538.06	264.68 \$	1,588.08
FW56923	\$9,538.06	264.68 \$	1,588.08
FX56P23	\$9,538.06	447.43 \$	1,342.29
TOTAL	\$139,998.08	\$ 3,884.95	\$ 21,967.41

10. NO EXISTEN RUBRO PARA ESTIMACIONES

• Otros Activos

11. SOLO EXISTEN MOBILIARIO DE ADMINISTRACIÓN EN SETS
Pasivo

1. SETS CERRÓ CUENTA PÚBLICA 2020, CON UN REGISTRO EN EL PASIVO CORRESPONDIENTE A LAS RETENCIONES DE ISR POR ARRENDAMIENTO Y SERVICIOS PROFESIONALES.

2. NO EXISTEN FONDOS

3. NO EXISTEN PASIVOS DIFERIDOS

Este género se compone de dos grupos, el Pasivo Circulante y el Pasivo No Circulante, en éstos inciden pasivos derivados de operaciones por servicios personales, cuentas por pagar por operaciones presupuestarias devengadas y contabilizadas al 31 de diciembre del ejercicio correspondiente; pasivos por obligaciones laborales, a continuación se presenta la integración del pasivo:

Concepto	2020	2019
PASIVO CIRCULANTE	\$ 15,908.15	\$ 16,847.22
PASIVO NO CIRCULANTE	\$.00	\$.00
Suma de Pasivo	\$ 15,908.15	\$ 16,847.22

• Pasivo Circulante

Destacan entre las principales partidas del Pasivo Circulante las siguientes:

Concepto	Importe
SERVICIOS PERSONALES POR PAGAR A CORTO PLAZO	\$.00
RETENCIONES Y CONTRIBUCIONES POR PAGAR A CORTO PLAZO	\$ 15,908.17
INGRESOS POR CLASIFICAR	\$.00
PROVEEDORES POR PAGAR A CORTO PLAZO	-\$.02
OTRAS CUENTAS POR PAGAR A CORTO PLAZO	\$.00
Suma PASIVO CIRCULANTE	\$ 15,908.15

Servicios Personales por Pagar a Corto Plazo

EL SETS AL NO TENER PERSONAL REMUNERADO, NO CUENTA CON ESTE RUBRO EN SU PASIVO

Retenciones por Pagar a Corto Plazo

El importe de esta cuenta esta constituido principalmente por: Retenciones de ISR por Servicios Profesionales (Honorarios) y por Arrendamiento, mismo que se pagan en en los 15 dias posteriores al mes de la retención.

Ingresos por Clasificar a Corto Plazo

NADA QUE INFORMAR EN ESTE RUBRO

Proveedores por Pagar a Corto Plazo

Representa los adeudos con proveedores derivados de operaciones de **Sistema Estatal de Televisión** , con vencimiento menor o igual a doce meses. El saldo en proveedores que se le pagaron 0.02 centavos de diferencia.

• **Pasivo No Circulante**

No se registró Pasivo No circulante.

II) NOTAS AL ESTADO DE ACTIVIDADES

Ingresos de Gestión

1. *No se tienen Ingresos por gestión*

Participaciones, Aportaciones, Convenios, Incentivos Derivados de la Colaboración Fiscal, Fondos Distintos de Aportaciones, Transferencias, Asignaciones, Subsidios y Subvenciones, y Pensiones y Jubilaciones

2. *El SETS obtiene sus ingresos por Transferencias y Asignaciones, para Gasto Operativo, de Subsidio Estatal. Ingresos, se informarán los montos totales y cualquier característica significativa.*

Concepto	Importe
TRANSFERENCIAS Y ASIGNACIONES	3,956,729.60
Total Transferencias y Asignaciones	3956729.60

3. *El SETS, genera intereses a favor en la cuenta bancaria, se informan como productos financieros.*

Se informan:

Concepto	Importe
PRODUCTOS	53.36
Total de Ingresos y Otros Beneficios	53.36

Gastos y Otras Pérdidas:

1. SETS solamente tiene Gastos de Funcionamiento en el rubro de Servicios Generales, los cuales estan integrados por, Servicio Satelital, Servicio Legal, Arrendamiento de terrenos y servicios bancarios.

Concepto	Importe
GASTOS DE FUNCIONAMIENTO	
Servicios Generales	3,593,378.65
Suma de GASTOS Y OTRAS PÉRDIDAS	\$ 3,593,378.65

III) NOTAS AL ESTADO DE VARIACIÓN EN LA HACIENDA PÚBLICA

1. *A continuación se muestra n las modificaciones al patrimonio contribuido por tipo, naturaleza y monto.*

2. *el patrimonio de SETS esta contituido por el Efectivo en Bancos y los bienes de administración adquiridos, debido a eso en el año 2020 se realizo un reintegro del recursos remante del ejercicio 2019 por los 661,397.31, dejando de ser parte del patrimonio de la entidad, Quedando solos 341,436.91 en el patrimonio neto.*

Hacienda	2020	2019	VARIACIONES
Resultados del Ejercicio (Ahorro/ Desahorro)	341,436.91	661,397.31	-\$ 319,960.40
Resultado de ej. Anteriores			\$ -
PATRIMONIO NETO FINAL 2020	341,436.91	0.00	-\$ 319,960.40

No existe Patrimonio contruibuido

En el periodo que se informa el patrimonio generado, procede de la recepción de las aportaciones ordinarias tanto por la la Secretaria de Hacienda y Crédito Público.

IV) NOTAS AL ESTADO DE FLUJOS DE EFECTIVO

Efectivo y equivalentes

1. *El análisis de los saldos inicial y final que figuran en la última parte del Estado de Flujo de Efectivo en la cuenta de efectivo y equivalentes es como sigue:*

Concepto	2020	2019	DIFERENCIA
BANCOS/TESORERIA	\$ 236,340.38	\$ 675,841.10	-\$ 439,500.72
Total de EFECTIVO Y EQUIVALENTES	\$ 236,340.38	\$ 675,841.10	

En el ejercicio 2020 se cierra sin pasivos y con menos efectivo en el cuenta bancaria, debido a la liquidación en los compromisos de la entidad.

2. *Se adquirió bienes muebles, en mobiliario de administración, por el monto que se muestra a continuación:*

Concepto	2020
Equipo de cómputo y de Tecnologías de la Información	139,998.08
Total de EFECTIVO Y EQUIVALENTES	\$ 139,998.08

3. Conciliación de los Flujos de Efectivo Netos de las Actividades de Operación y la cuenta de Ahorro/Desahorro antes de Rubros Extraordinarios. A continuación se presenta la conciliación.

	2020
Ahorro/Desahorro antes de rubros Extraordinarios	341436.91
Movimientos de partidas (o rubros) que no afectan al efectivo.	
Depreciación	\$ (21,967.40)

V) CONCILIACIÓN ENTRE LOS INGRESOS PRESUPUESTARIOS Y CONTABLES, ASÍ COMO ENTRE LOS EGRESOS PRESUPUESTARIOS Y LOS GASTOS CONTABLES

No existen diferencias entre ingresos contables y presupuestarios;
 La diferencia entre los gastos presupuestarios y los contables se deriva de la compra del equipo de cómputo y la depreciación acumulada del mismo.

Gastos presupuestales	3,733,376.73
menos Equipo de cómputo	\$ 139,998.08
mas Depreciación periodo	\$ 21,967.40
Igual a los Gastos Contables	\$ 3,615,346.05

b) NOTAS DE MEMORIA (CUENTAS DE ORDEN)

No se tienen registros en cuentas de orden

c) NOTAS DE GESTIÓN ADMINISTRATIVA
1. Introducción

Los Estados Financieros de los entes públicos, proveen de información financiera a los principales usuarios de la misma, al Congreso y a los ciudadanos.

El objetivo del presente documento es la revelación del contexto y de los aspectos económicos-financieros más relevantes que influyeron en las decisiones del periodo, y que deberán ser considerados en la elaboración de los estados financieros para la mayor

2. Panorama Económico y Financiero
3. Autorización e Historia

a) Fue creado el 24 de noviembre de 2017

4. Organización y Objeto Social

a) Como objeto social difundir la cultura en toda región del Estado de Sonora, a través de su programación televisiva

c) Ejercicio fiscal 2021

d) Es un organismo público descentralizado, no sectorizado, del Gobierno del Estado de Sonora con personalidad jurídica y patrimonio propios, así como de autonomía técnica, operativa, de decisión y de gestión que tiene por objeto proveer el servicio de radiodifusión sin fines de lucro.

e) El ente esta obligado a realizar retenciones de isr por arrendamiento y servicios profesionales a personas físicas. Además de presentación de Diot

f) Su estructura es muy sencilla ya que esta la integra: Director General, Director de Administración y Finanzas, Dirección Técnica, un órgano de control interno y un defensor de audiencia

g) No se tienen fideicomisos

5. Bases de Preparación de los Estados Financieros

Todos los estado financieros han sido llenados base ala normatividad emitida por la CONAC y las disposiciones legales aplicables:

a) Manuales de contabilidad

b) Parametros de Valuación de la Vida Útil.

c) Postulados básicos.

6. Políticas de Contabilidad Significativas

Nada que informar en el rubro.

7. Posición en Moneda Extranjera y Protección por Riesgo Cambiario

El SETS paga un proveedor con tipo cambiario, para evitar y proteger ala entidad, se devenga el mismo día de pago.

8. Reporte Analítico del Activo

Debe mostrar la siguiente información:

a) Basado en los Parametros de Vida Útil estipulados por la CONAC, se realiza la depreciación al equipo de cómputo con la tasa de 33.33% anual

9. Fideicomisos, Mandatos y Análogos

No existen fideicomisos en SETS

10. Reporte de la Recaudación

a) La recaudación varía, ya que se nos realiza por transferencia bancaria por parte de Tesorería del Estado de Sonora

11. Información sobre la Deuda y el Reporte Analítico de la Deuda

a) La información que se plasma en este reporte son retenciones de isr e iva.

b) Existen cobros por comisiones bancarias por el servicio que se otorga

12. Calificaciones otorgadas

Informar, tanto del ente público como cualquier transacción realizada, que haya sido sujeta a una calificación crediticia.

13. Proceso de Mejora

Se informará de:

a) Principales Políticas de control interno.

b) Medidas de desempeño financiero, metas y alcance.

14. Información por Segmentos

Cuando se considere necesario se podrá revelar la información financiera de manera segmentada debido a la diversidad de las actividades y operaciones que realizan los entes públicos, ya que la misma proporciona información acerca de las diferentes Consecuentemente, esta información contribuye al análisis más preciso de la situación financiera, grados y fuentes de riesgo y crecimiento potencial de negocio.

15. Eventos Posteriores al Cierre

El ente público informará el efecto en sus estados financieros de aquellos hechos ocurridos en el periodo posterior al que informa, que proporcionan mayor evidencia sobre eventos que le afectan económicamente y que no se conocían a la fecha de cierre.

16. Partes Relacionadas

No existen partes relacionadas

17. Responsabilidad Sobre la Presentación Razonable de la Información Contable

La Información Contable esta firmada en cada página de la misma e incluir al final la siguiente leyenda: "Bajo protesta de decir verdad declaramos que los Estados Financieros y sus notas, son razonablemente correctos y son responsabilidad del emisor".

"Bajo protesta de decir verdad declaramos que los Estados Financieros y sus notas, son razonablemente correctos y son responsabilidad del emisor".

Revisó
Sergio K Teshiba Sutto

Autorizó
Raul Renteria Villa

Sistema Estatal de Televisión Sonorense
 Estado Analítico de Ingresos
 Del 01 de Enero al 31 de Diciembre de 2020

CPCA-II-01

CUENTA PÚBLICA : 2020

Rubros de Ingresos	Ingreso					Diferencia
	Estimado	Ampliaciones y Reducciones (+ ó -)	Modificado	Devengado	Recaudado	
	(1)	(2)	(3= 1 +2)	(4)	(5)	
Impuestos			0			0.00
Cuotas y Aportaciones de Seguridad Social	0	0	0	0	0	0.00
Contribuciones de Mejoras	0		0			0.00
Derechos	0		0			0.00
Productos	0	53.36	53.36	53.36	53.36	53.36
Aprovechamientos	0		0			0.00
Ingresos por Ventas de Bienes, Prestacion de Servicios y Otros Ingresos			0			0.00
Participaciones, Aportaciones, Convenios, Incentivos Derivados de la Colaboración Fiscal y Fondos Distintos de Aportaciones			0			0.00
Transferencias, Asignaciones, Subsidios y Subvenciones, y Pensiones y Jubilaciones	6,000,000.00	-461,662.40	5,538,338	3,956,729.60	3,956,729.60	-2,043,270.40
Ingresos Derivados de Financiamientos			0			0.00
Total	6,000,000.00	-461,609.04	5,538,390.96	3,956,782.96	3,956,782.96	-2,043,217.04
					Ingresos Excedentes	

Sistema Estatal de Televisión Sonorense
Estado Analítico de Ingresos
Del 01 de Enero al 31 de Diciembre de 2020

CPCA-II-01

CUENTA PÚBLICA : 2020

Estado Analítico de Ingresos Por Fuente de Financiamiento	Ingreso					Diferencia
	Estimado	Ampliaciones y Reducciones (+ ó -)	Modificado	Devengado	Recaudado	
	(1)	(2)	(3= 1 +2)	(4)	(5)	
Ingresos del Poder Ejecutivo Federal o Estatal y de los Municipios	0	0	0	0	0	0.00
Impuestos	0	0	0	0	0	0.00
Cuotas y Aportaciones de Seguridad Social						
Contribuciones de Mejoras			0			0.00
Derechos			0			0.00
Productos ¹			0			0.00
Aprovechamientos ²			0			0.00
Participaciones, Aportaciones, Convenios, Incentivos Derivados de la Colaboración Fiscal y Fondos Distintos de Aportaciones			0			0.00
Transferencias, Asignaciones, Subsidios y Subvenciones, y Pensiones y Jubilaciones			0			0.00
Ingresos De los Entes Públicos de los Poderes Legislativo y Judicial, de los Órganos Autonomos y del Sector Paraestatal o Paramunicipal, así como de las Empresas Productivas del Estado	6,000,000	-461,609	5,538,391	3,956,783	3,956,783	-2,043,217.04
Cuotas y Aportaciones de Seguridad Social	0		0			0.00
Productos ¹	0	53.36	53.36	53.36	53.36	53.36
Ingresos por ventas de Bienes, Prestación de Servicios y Otros Ingresos ³	0		0			0.00
Transferencias, Asignaciones, Subsidios y Subvenciones, y Pensiones y Jubilaciones	6,000,000.00	-461,662.40	5,538,337.60	3,956,729.60	3,956,729.60	-2,043,270.40
Ingresos derivados de Financiamiento	0	0	0	0	0	0
Ingresos Derivados de Financiamientos	0		0			0
Total	6,000,000.00	-461,609.04	5,538,390.96	3,956,782.96	3,956,782.96	-2,043,217.04
					Ingresos Excedentes	

Revisó
Sergio K Teshiba Sutto

Autorizó
Raul Renteria Villa

¹ Incluye intereses que generan las cuentas bancarias de los entes públicos en productos.

² Incluye donativos en efectivo del Poder Ejecutivo, entre otros aprovechamientos.

Sistema Estatal de Televisión Sonorense
Estado Analítico de Ingresos Detallado – LDF
Del 01 de Enero al 31 de Diciembre de 2020

CPCA-II-02

CUENTA PÚBLICA : 2020

Concepto (c)	Ingreso					Diferencia (e)
	Estimado (d)	Ampliaciones/ (Reducciones)	Modificado	Devengado	Recaudado	
Ingresos de Libre Disposición						
A. Impuestos	-	-	-	-	-	-
B. Cuotas y Aportaciones de Seguridad Social	-	-	-	-	-	-
C. Contribuciones de Mejoras	-	-	-	-	-	-
D. Derechos	-	-	-	-	-	-
E. Productos	-	53.36	53.36	53.36	53.36	53.36
F. Aprovechamientos	-	-	-	-	-	-
G. Ingresos por Ventas de Bienes y Prestación de Servicios	-	-	-	-	-	-
H. Participaciones	-	-	-	-	-	-
(H=h1+h2+h3+h4+h5+h6+h7+h8+h9+h10+h11)	-	-	-	-	-	-
h1) Fondo General de Participaciones	-	-	-	-	-	-
h2) Fondo de Fomento Municipal	-	-	-	-	-	-
h3) Fondo de Fiscalización y Recaudación	-	-	-	-	-	-
h4) Fondo de Compensación	-	-	-	-	-	-
h5) Fondo de Extracción de Hidrocarburos	-	-	-	-	-	-
h6) Impuesto Especial Sobre Producción y Servicios	-	-	-	-	-	-
h7) 0.136% de la Recaudación Federal Participable	-	-	-	-	-	-
h8) 3.17% Sobre Extracción de Petróleo	-	-	-	-	-	-
h9) Gasolinas y Diésel	-	-	-	-	-	-
h10) Fondo del Impuesto Sobre la Renta	-	-	-	-	-	-
h11) Fondo de Estabilización de los Ingresos de las Entidades Federativas	-	-	-	-	-	-
I. Incentivos Derivados de la Colaboración Fiscal (I=i1+i2+i3+i4+i5)	-	-	-	-	-	-
i1) Tenencia o Uso de Vehículos	-	-	-	-	-	-
i2) Fondo de Compensación ISAN	-	-	-	-	-	-
i3) Impuesto Sobre Automóviles Nuevos	-	-	-	-	-	-

Concepto (c)	Ingreso					Diferencia (e)
	Estimado (d)	Ampliaciones/ (Reducciones)	Modificado	Devengado	Recaudado	
i4) Fondo de Compensación de Repecos-Intermedios	-	-	-	-	-	-
i5) Otros Incentivos Económicos	-	-	-	-	-	-
J. Transferencias y Asignaciones	6,000,000.00	461,662.40	5,538,337.60	3,956,729.60	3,956,729.60	2,043,270.40
K. Convenios	-	-	-	-	-	-
k1) Otros Convenios y Subsidios	-	-	-	-	-	-
L. Otros Ingresos de Libre Disposición (L=I1+I2)	-	-	-	-	-	-
I1) Participaciones en Ingresos Locales	-	-	-	-	-	-
I2) Otros Ingresos de Libre Disposición	-	-	-	-	-	-
I. Total de Ingresos de Libre Disposición (I=A+B+C+D+E+F+G+H+I+J+K+L)	6,000,000.00	461,609.04	5,538,390.96	3,956,782.96	3,956,782.96	2,043,217.04
Ingresos Excedentes de Ingresos de Libre Disposición						
Transferencias Federales Etiquetadas						
A. Aportaciones (A=a1+a2+a3+a4+a5+a6+a7+a8)	-	-	-	-	-	-
a1) Fondo de Aportaciones para la Nómina Educativa y Gasto Operativo	-	-	-	-	-	-
a2) Fondo de Aportaciones para los Servicios de Salud	-	-	-	-	-	-
a3) Fondo de Aportaciones para la Infraestructura Social	-	-	-	-	-	-
a4) Fondo de Aportaciones para el Fortalecimiento de los Municipios y de las Demarcaciones Territoriales del Distrito Federal	-	-	-	-	-	-
a5) Fondo de Aportaciones Múltiples	-	-	-	-	-	-
a6) Fondo de Aportaciones para la Educación Tecnológica y de Adultos	-	-	-	-	-	-
a7) Fondo de Aportaciones para la Seguridad Pública de los Estados y del Distrito Federal	-	-	-	-	-	-
a8) Fondo de Aportaciones para el Fortalecimiento de las Entidades Federativas	-	-	-	-	-	-
B. Convenios (B=b1+b2+b3+b4)	-	-	-	-	-	-
b1) Convenios de Protección Social en Salud	-	-	-	-	-	-
b2) Convenios de Descentralización	-	-	-	-	-	-
b3) Convenios de Reasignación	-	-	-	-	-	-
b4) Otros Convenios y Subsidios	-	-	-	-	-	-
C. Fondos Distintos de Aportaciones (C=c1+c2)	-	-	-	-	-	-
c1) Fondo para Entidades Federativas y Municipios Productores de Hidrocarburos	-	-	-	-	-	-

Concepto (c)	Ingreso					Diferencia (e)
	Estimado (d)	Ampliaciones/ (Reducciones)	Modificado	Devengado	Recaudado	
c2) Fondo Minero	-	-	-	-	-	-
D. Transferencias, Asignaciones, Subsidios y Subvenciones, y Pensiones y Jubilaciones	-	-	-	-	-	-
E. Otras Transferencias Federales Etiquetadas	-	-	-	-	-	-
II. Total de Transferencias Federales Etiquetadas (II = A + B + C + D + E)	-	-	-	-	-	-
III. Ingresos Derivados de Financiamientos (III = A)	-	-	-	-	-	-
A. Ingresos Derivados de Financiamientos	-	-	-	-	-	-
IV. Total de Ingresos (IV = I + II + III)	6,000,000.00	- 461,609.04	5,538,390.96	3,956,782.96	3,956,782.96	- 2,043,217.04
Datos Informativos						
1. Ingresos Derivados de Financiamientos con Fuente de Pago de Ingresos de Libre Disposición	-	-	-	-	-	-
2. Ingresos Derivados de Financiamientos con Fuente de Pago de Transferencias Federales Etiquetadas	-	-	-	-	-	-
3. Ingresos Derivados de Financiamientos (3 = 1 + 2)	-	-	-	-	-	-

Revisó
Sergio K Teshiba Sutto

Autorizó
Raul Renteria Villa

Sistema Estatal de Televisión Sonorense
Conciliación entre los Ingresos Presupuestarios y Contables
Al 31 de Diciembre de 2020

CPCA-II-03

CUENTA PÚBLICA : 2020

1. Total de Ingresos Presupuestarios		3,956,782.96
2. Mas Ingresos contables No Presupuestarios		0.00
Ingresos Financieros		
Incremento por Variación de Inventarios		
Disminución del Exceso de Estimaciones por Pérdida o Deterioro u Obsolescencia		
Disminución del Exceso de Provisiones		
Otros Ingresos y Beneficios Varios		
Otros Ingresos Contables No Presupuestarios		
3. Menos Ingresos Presupuestarios No Contables		0.00
Aprovechamientos Patrimoniales		
Ingresos Derivados de Financiamientos		
Otros Ingresos Presupuestarios No Contables		
4. Total de Ingresos Contables (4= 1 + 2 - 3)		3,956,782.96

1. Se deberán incluir los Ingresos Contables No Presupuestarios que no se regularizaron presupuestariamente durante el ejercicio
2. Los Ingresos Financieros y otros ingresos se regularizarán presupuestariamente de acuerdo a la legislación aplicable

 Revisó
 Sergio K Teshiba Sutto

 Autorizó
 Raul Renteria Villa

Sistema Estatal de Televisión Sonorense
Estado Analítico del Ejercicio Presupuesto de Egresos
Clasificación por Objeto del Gasto (Capítulo y Concepto)
Del 01 de Enero al 31 de Diciembre de 2020

CPCA-II-04

CUENTA PÚBLICA : 2020

Ejercicio del Presupuesto por Capítulo del Gasto	Egresos Aprobado Anual (1)	Ampliaciones/ (Reducciones) (2)	Egresos Modificado Anual (3=1+2)	Egresos Devengado Acumulado (4)	Egresos Pagado Acumulado (5)	Subejercicio (6 = 3 - 4)
Servicios Personales	0	0	0	0	0	0
Remuneraciones al Personal de Carácter Permanente			0			0
Remuneraciones al Personal de Carácter Transitorio			0			0
Remuneraciones Adicionales y Especiales			0			0
Seguridad Social			0			0
Otras Prestaciones Sociales y Económicas			0			0
Previsiones			0			0
Pago de Estímulos a Servidores Públicos			0			0
Materiales y Suministros	0	0	0	0	0	0
Materiales de Administración, Emisión de Documentos y Artículos Oficiales			0			0
Alimentos y Utensilios			0			0
Materias Primas y Materiales de Producción y Comercialización			0			0
Materiales y Artículos de Construcción y de Reparación			0			0
Productos Químicos, Farmacéuticos y de Laboratorio			0			0
Combustibles, Lubricantes y Aditivos			0			0
Vestuario, Blancos, Prendas de Protección y Artículos Deportivos			0			0
Materiales y Suministros Para Seguridad			0			0
Herramientas, Refacciones y Accesorios Menores			0			0
Servicios Generales	6,000,000.00	-2,406,621.35	3,593,378.65	3,593,378.65	3,593,378.65	0
Servicios Básicos	3,803,400.00	-1,085,881.64	2,717,518	2,717,518.36	2,717,518.36	0
Servicios de Arrendamiento	255,000.00	-210,796.32	44,204	44,203.68	44,203.68	0
Servicios Profesionales, Científicos, Técnicos y Otros Servicios	1,140,000.00	-371,662.40	768,338	768,337.60	768,337.60	0
Servicios Financieros, Bancarios y Comerciales	16,600.00	-3,838.99	12,761	12,761.01	12,761.01	0
Servicios de Instalación, Reparación, Mantenimiento y Conservación	600,000.00	-600,000.00	0			0
Servicios de Comunicación Social y Publicidad.			0			0
Servicios de Traslado y Viáticos	185,000.00	-185,000	0			0
Servicios Oficiales			0			0
Otros Servicios Generales		50,558.00	50,558	50,558.00	50,558.00	0
Transferencias, Asignaciones, Subsidios y Otras Ayudas	0	0	0	0	0	0
Transferencias Internas y Asignaciones al Sector Público			0			0
Transferencias al Resto del Sector Público			0			0
Subsidios y Subvenciones			0			0
Ayudas Sociales			0			0
Pensiones y Jubilaciones			0			0
Transferencias a Fideicomisos, Mandatos y Otros Análogos			0			0
Transferencias a la Seguridad Social			0			0
Donativos			0			0
Transferencias al Exterior			0			0
Bienes Muebles, Inmuebles e Intangibles	0	139,998.08	139,998.08	139,998.08	139,998.08	0
Mobiliario y Equipo de Administración	0	139,998.08	139,998.08	139,998.08	139,998.08	0
Mobiliario y Equipo Educativo y Recreativo			0			0
Equipo e Instrumental Médico y de Laboratorio			0			0
Vehículos y Equipo de Transporte			0			0
Equipo de Defensa y Seguridad			0			0
Maquinaria, Otros Equipos y Herramientas			0			0
Activos Biológicos			0			0
Bienes Inmuebles			0			0
Activos Intangibles			0			0
Inversión Pública	0	0	0	0	0	0
Obra Pública en Bienes de Dominio Público			0			0
Obra Pública en Bienes Propios			0			0
Proyectos Productivos y Acciones de Fomento			0			0
Inversiones Financieras y Otras Provisiones	0	0	0	0	0	0
Inversiones Para el Fomento de Actividades Productivas.			0			0
Acciones y Participaciones de Capital			0			0
Compra de Títulos y Valores			0			0
Concesión de Préstamos			0			0
Inversiones en Fideicomisos, Mandatos y Otros Análogos			0			0
Otras Inversiones Financieras			0			0
Provisiones para Contingencias y Otras Erogaciones Especiales			0			0
Participaciones y Aportaciones	0	0	0	0	0	0
Participaciones			0			0
Aportaciones			0			0
Convenios			0			0
Deuda Pública	0	0	0	0	0	0
Amortización de la Deuda Pública			0			0
Intereses de la Deuda Pública			0			0
Comisiones de la Deuda Pública			0			0
Gastos de la Deuda Pública			0			0
Costo por Coberturas			0			0
Apoyos Financieros			0			0
Adeudos de Ejercicios Fiscales Anteriores (Adefas)			0.00			0
Total del Gasto	6,000,000.00	-2,266,623.27	3,733,376.73	3,733,376.73	3,733,376.73	0

Revisó
Sergio K Teshiba Sutto

Autorizó
Raul Renteria Villa

Concepto (c)	Egresos					Subejercicio (e)
	Aprobado (d)	Ampliaciones/ (Reducciones)	Modificado	Devengado	Pagado	
h2) Aportaciones			-			-
h3) Convenios			-			-
J. Deuda Pública (J=I1+I2+I3+I4+I5+I6+I7)	-	-	-	-	-	-
i1) Amortización de la Deuda Pública			-			-
i2) Intereses de la Deuda Pública			-			-
i3) Comisiones de la Deuda Pública			-			-
i4) Gastos de la Deuda Pública			-			-
i5) Costo por Coberturas			-			-
i6) Apoyos Financieros			-			-
i7) Adeudos de Ejercicios Fiscales Anteriores (ADEFAS)			-			-
II. Gasto Etiquetado (II=A+B+C+D+E+F+G+H+I)	-	139,998.08	139,998.08	139,998.08	139,998.08	-
A. Servicios Personales (A=a1+a2+a3+a4+a5+a6+a7)	-	-	-	-	-	-
a1) Remuneraciones al Personal de Carácter Permanente			-			-
a2) Remuneraciones al Personal de Carácter Transitorio			-			-
a3) Remuneraciones Adicionales y Especiales			-			-
a4) Seguridad Social			-			-
a5) Otras Prestaciones Sociales y Económicas			-			-
a6) Previsiones			-			-
a7) Pago de Estímulos a Servidores Públicos			-			-
B. Materiales y Suministros (B=b1+b2+b3+b4+b5+b6+b7+b8+b9)	-	-	-	-	-	-
b1) Materiales de Administración, Emisión de Documentos y Artículos Oficiales			-			-
b2) Alimentos y Utensilios			-			-
b3) Materias Primas y Materiales de Producción y Comercialización			-			-
b4) Materiales y Artículos de Construcción y de Reparación			-			-
b5) Productos Químicos, Farmacéuticos y de Laboratorio			-			-
b6) Combustibles, Lubricantes y Aditivos			-			-
b7) Vestuario, Blancos, Prendas de Protección y Artículos Deportivos			-			-
b8) Materiales y Suministros Para Seguridad			-			-
b9) Herramientas, Refacciones y Accesorios Menores			-			-
C. Servicios Generales (C=c1+c2+c3+c4+c5+c6+c7+c8+c9)	-	-	-	-	-	-
c1) Servicios Básicos			-			-
c2) Servicios de Arrendamiento			-			-
c3) Servicios Profesionales, Científicos, Técnicos y Otros Servicios			-			-
c4) Servicios Financieros, Bancarios y Comerciales			-			-
c5) Servicios de Instalación, Reparación, Mantenimiento y Conservación			-			-
c6) Servicios de Comunicación Social y Publicidad			-			-
c7) Servicios de Traslado y Viáticos			-			-
c8) Servicios Oficiales			-			-
c9) Otros Servicios Generales			-			-
D. Transferencias, Asignaciones, Subsidios y Otras Ayudas (D=d1+d2+d3+d4+d5+d6+d7+d8+d9)	-	-	-	-	-	-
d1) Transferencias Internas y Asignaciones al Sector Público			-			-
d2) Transferencias al Resto del Sector Público			-			-
d3) Subsidios y Subvenciones			-			-
d4) Ayudas Sociales			-			-
d5) Pensiones y Jubilaciones			-			-
d6) Transferencias a Fideicomisos, Mandatos y Otros Análogos			-			-
d7) Transferencias a la Seguridad Social			-			-
d8) Donativos			-			-
d9) Transferencias al Exterior			-			-
E. Bienes Muebles, Inmuebles e Intangibles (E=e1+e2+e3+e4+e5+e6+e7+e8+e9)	-	139,998.08	139,998.08	139,998.08	139,998.08	-
e1) Mobiliario y Equipo de Administración	-	139,998.08	139,998.08	139,998.08	139,998.08	-
e2) Mobiliario y Equipo Educativo y Recreativo			-			-
e3) Equipo e Instrumental Médico y de Laboratorio			-			-
e4) Vehículos y Equipo de Transporte			-			-
e5) Equipo de Defensa y Seguridad			-			-
e6) Maquinaria, Otros Equipos y Herramientas			-			-
e7) Activos Biológicos			-			-
e8) Bienes Inmuebles			-			-
e9) Activos Intangibles			-			-
F. Inversión Pública (F=f1+f2+f3)	-	-	-	-	-	-
f1) Obra Pública en Bienes de Dominio Público			-			-
f2) Obra Pública en Bienes Propios			-			-
f3) Proyectos Productivos y Acciones de Fomento			-			-
G. Inversiones Financieras y Otras Provisiones (G=g1+g2+g3+g4+g5+g6+g7)	-	-	-	-	-	-
g1) Inversiones Para el Fomento de Actividades Productivas			-			-
g2) Acciones y Participaciones de Capital			-			-
g3) Compra de Títulos y Valores			-			-
g4) Concesión de Préstamos			-			-
g5) Inversiones en Fideicomisos, Mandatos y Otros Análogos			-			-
Fideicomiso de Desastres Naturales (Informativo)			-			-

Concepto (c)	Egresos					Subejercicio (e)
	Aprobado (d)	Ampliaciones/ (Reducciones)	Modificado	Devengado	Pagado	
g6) Otras Inversiones Financieras			-			-
g7) Provisiones para Contingencias y Otras Erogaciones Especiales			-			-
H. Participaciones y Aportaciones (H=h1+h2+h3)	-	-	-	-	-	-
h1) Participaciones			-			-
h2) Aportaciones			-			-
h3) Convenios			-			-
I. Deuda Pública (I=i1+i2+i3+i4+i5+i6+i7)	-	-	-	-	-	-
i1) Amortización de la Deuda Pública			-			-
i2) Intereses de la Deuda Pública			-			-
i3) Comisiones de la Deuda Pública			-			-
i4) Gastos de la Deuda Pública			-			-
i5) Costo por Coberturas			-			-
i6) Apoyos Financieros			-			-
i7) Adeudos de Ejercicios Fiscales Anteriores (ADEFAS)			-			-
III. Total de Egresos (III = I + II)	6,000,000.00	2,266,623.27	3,733,376.73	3,733,376.73	3,733,376.73	-

Revisó
Sergio K Teshiba Sutto

Autorizó
Raul Renteria Villa

Sistema Estatal de Televisión Sonorense
Estado Analítico del Ejercicio Presupuesto de Egresos
Clasificación Económica (por Tipo de Gasto)
Del 01 de Enero al 31 de Diciembre de 2020

CPCA-II-06

CUENTA PÚBLICA : 2020

Concepto	Egresos Aprobado Anual (1)	Ampliaciones/ (Reducciones) (2)	Egresos Modificado Anual (3=1+2)	Egresos Devengado Acumulado (4)	Egresos Pagado Acumulado (5)	Subejercicio (6 = 3 - 4)
Gasto Corriente	6,000,000.00	-2,406,621.35	3,593,378.65	3,593,378.65	3,593,378.65	0
Gasto de Capital		139,998.08	139,998.08	139,998.08	139,998.08	0.00
Amortización del la Deuda y Disminución de Pasivos			0			0
Pensiones y Jubilaciones			0			0
Participaciones			0			0
Total del Gasto	6,000,000	-2,266,623.27	3,733,376.73	3,733,376.73	3,733,376.73	0.00

 Revisó
 Sergio K Teshiba Sutto

 Autorizó
 Raul Renteria Villa

Sistema Estatal de Televisión Sonorense
 Estado Analítico del Ejercicio Presupuesto de Egresos
 Clasificación Administrativa (Por Unidad Administrativa)
 Del 01 de Enero al 31 de Diciembre de 2020

CPCA-II-07

CUENTA PÚBLICA : 2020

Clasificación Administrativa (Por Unidad Administrativa)	Egresos Aprobado Anual (1)	Ampliaciones/ (Reducciones) (2)	Egresos Modificado Anual (3=1+2)	Egresos Devengado Acumulado (4)	Egresos Pagado Acumulado (5)	Subejercicio (6 = 3 - 4)
Unidad Administrativa 1	6,000,000.00	-2,266,623.27	3,733,376.73	3,733,376.73	3,733,376.73	0.0
Unidad Administrativa 2	0		0			0
Unidad Administrativa 3			0			0
Unidad Administrativa 4			0			0
Unidad Administrativa 5			0			0
Unidad Administrativa 6			0			0
Unidad Administrativa 7			0			0
Unidad Administrativa 8			0			0
Unidad Administrativa 9			0			0
Total del Gasto	6,000,000	-2,266,623	3,733,377	3,733,377	3,733,377	0

 Revisó
 Sergio K Teshiba Sutto

 Autorizó
 Raul Renteria Villa

Sistema Estatal de Televisión Sonorense

CPCA-II-08

Estado Analítico del Ejercicio del Presupuesto de Egresos Detallado - LDF

Clasificación Administrativa

Del 01 de Enero al 31 de Diciembre de 2020

(PESOS)

CUENTA PÚBLICA :2020

Concepto (c)	Egresos					Subejercicio (e)
	Aprobado (d)	Ampliaciones/ (Reducciones)	Modificado	Devengado	Pagado	
I. Gasto No Etiquetado						
(I=A+B+C+D+E+F+G+H)	6,000,000.00	-	2,266,623.27	3,733,376.73	3,733,376.73	3,733,376.73
A. Sistema Estatal de Televisión Sonorense	6,000,000.00	-	2,266,623.27	3,733,376.73	3,733,376.73	3,733,376.73
B. Dependencia o Unidad Administrativa 2						
C. Dependencia o Unidad Administrativa 3						
D. Dependencia o Unidad Administrativa 4						
E. Dependencia o Unidad Administrativa 5						
F. Dependencia o Unidad Administrativa 6						
G. Dependencia o Unidad Administrativa 7						
H. Dependencia o Unidad Administrativa xx						
II. Gasto Etiquetado						
(II=A+B+C+D+E+F+G+H)						
A. Dependencia o Unidad Administrativa 1						
B. Dependencia o Unidad Administrativa 2						
C. Dependencia o Unidad Administrativa 3						
D. Dependencia o Unidad Administrativa 4						
E. Dependencia o Unidad Administrativa 5						
F. Dependencia o Unidad Administrativa 6						
G. Dependencia o Unidad Administrativa 7						
H. Dependencia o Unidad Administrativa xx						
III. Total de Egresos (III = I + II)	6,000,000.00	-	2,266,623.27	3,733,376.73	3,733,376.73	3,733,376.73

Revisó
Sergio K Teshiba Sutto

Autorizó
Raul Renteria Villa

Sistema Estatal de Televisión Sonorense
Estado Analítico del Ejercicio Presupuesto de Egresos
Clasificación Administrativa (Por Poderes)
Del 01 de Enero al 31 de Diciembre de 2020

CPCA-II-09

CUENTA PÚBLICA : 2020

Clasificación Administrativa (Por Poderes)	Egresos Aprobado Anual (1)	Ampliaciones/ (Reducciones) (2)	Egresos Modificado Anual (3=1+2)	Egresos Devengado Acumulado (4)	Egresos Pagado Acumulado (5)	Subejercicio (6 = 3 - 4)
Poder Ejecutivo	6,000,000.00	-2,266,623.27	3,733,376.73	3,733,376.73	3,733,376.73	0
Poder Legislativo			0			0
Poder Judicial			0			0
Órganos Autónomos			0			0
Total del Gasto	6,000,000.00	-2,266,623.27	3,733,376.73	3,733,376.73	3,733,376.73	0

 Revisó
 Sergio K Teshiba Sutto

 Autorizó
 Raul Renteria Villa

Sistema Estatal de Televisión Sonorense
Estado Analítico del Ejercicio Presupuesto de Egresos
Clasificación Administrativa (Por Tipo de Organismos o Entidad Paraestatal)
Del 01 de Enero al 31 de Diciembre de 2020

CPCA-II-10

CUENTA PÚBLICA : 2020

Concepto	Egresos Aprobado Anual (1)	Ampliaciones/ (Reducciones) (2)	Egresos Modificado Anual (3=1+2)	Egresos Devengado Acumulado (4)	Egresos Pagado Acumulado (5)	Subejercicio (6 = 3 - 4)
Entidades Paraestatales y Fideicomisos No Empresariales y No Financieros	6,000,000.00	-2,266,623.27	3,733,376.73	3,733,376.73	3,733,376.73	0
Instituciones Públicas de la Seguridad Social			0			0
Entidades Paraestatales Empresariales No Financieras con Participación Estatal Mayoritaria			0			0
Fideicomisos Empresariales No Financieros con Participación Estatal Mayoritaria			0			0
Entidades Paraestatales Empresariales Financieras Monetarias con Participación Estatal Mayoritaria			0			0
Entidades Paraestatales Empresariales Financieras No Monetarias con Participación Estatal Mayoritaria			0			0
Fideicomisos Financieros Públicos con Participación Estatal Mayoritaria			0			0
Total del Gasto	6,000,000.00	-2,266,623.27	3,733,376.73	3,733,376.73	3,733,376.73	0

 Revisó
 Sergio K Teshiba Sutto

 Autorizó
 Raul Renteria Villa

Sistema Estatal de Televisión Sonorense
Estado Analítico del Ejercicio Presupuesto de Egresos
Clasificación Funcional (Finalidad y Función)
Del 01 de Enero al 31 de Diciembre de 2020

CPCA-II-11

TRIMESTRE: _____

Concepto	Egresos Aprobado Anual (1)	Ampliaciones/ (Reducciones) (2)	Egresos Modificado Anual (3=1+2)	Egresos Devengado Acumulado (4)	Egresos Pagado Acumulado (5)	Subejercicio (6 = 3 - 4)
Gobierno	0	0	0	0	0	0
Legislación			0			0
Justicia			0			0
Coordinación de la Política de Gobierno			0			0
Relaciones Exteriores			0			0
Asuntos Financieros y Hacendarios			0			0
Seguridad Nacional			0			0
Asuntos de Orden Público y Seguridad Interior			0			0
Otros Servicios Generales			0			0
Desarrollo Social	6,000,000	-2,266,623	3,733,377	3,733,377	3,733,377	0
Protección Ambiental			0			0
Viviendas y Servicios a la Comunidad			0			0
Salud			0			0
Recreación, Cultura y Otras Manifestaciones Sociales	6,000,000.00	-2,266,623.27	3,733,376.73	3,733,376.73	3,733,376.73	0.00
Educación			0			0
Protección Social			0			0
Otros Asuntos Sociales			0			0
Desarrollo Económico	0	0	0	0	0	0
Asuntos Económicos, Comerciales y Laborales en General			0			0
Agropecuaria, Silvicultura, Pesca y Caza			0			0
Combustibles y Energía			0			0
Minería, Manufacturas y Construcción			0			0
Transporte			0			0
Comunicaciones			0			0
Turismo			0			0
Ciencia, Tecnología e Innovación			0			0
Otras Industrias y Otros Asuntos Económicos			0			0
Otras No Clasificadas en funciones anteriores	0	0	0	0	0	0
Transacciones de la Deuda Pública / Costo financiero de la Deuda	0	0	0	0	0	0
Transferencias, Participaciones y Aportaciones entre Diferentes Niveles y Órdenes de gobierno			0			0
Saneamiento del Sistema Financiero			0			0
Adeudos de ejercicios Fiscales Anteriores			0			0
Total del Gasto	6,000,000	-2,266,623	3,733,377	3,733,377	3,733,377	0

 Revisó
 Sergio K Teshiba Sutto

 Autorizó
 Raul Renteria Villa

Sistema Estatal de Televisión Sonorense

Estado Analítico del Ejercicio del Presupuesto de Egresos Detallado - LDF

Clasificación Funcional (Finalidad y Función)

Del 01 de Enero al 31 de Diciembre de 2020

(PESOS)

CPCA-II-12

CUENTA PÚBLICA : 2020

Concepto (c)	Egresos					Subejercicio (e)
	Aprobado (d)	Ampliaciones/ (Reducciones)	Modificado	Devengado	Pagado	
I. Gasto No Etiquetado (I=A+B+C+D)	6,000,000.00	- 2,266,623.27	3,733,376.73	3,733,376.73	3,733,376.73	-
A. Gobierno (A=a1+a2+a3+a4+a5+a6+a7+a8)	-	-	-	-	-	-
a1) Legislación			-			-
a2) Justicia			-			-
a3) Coordinación de la Política de Gobierno			-			-
a4) Relaciones Exteriores			-			-
a5) Asuntos Financieros y Hacendarios			-			-
a6) Seguridad Nacional			-			-
a7) Asuntos de Orden Público y de Seguridad Interior			-			-
a8) Otros Servicios Generales			-			-
B. Desarrollo Social (B=b1+b2+b3+b4+b5+b6+b7)	6,000,000.00	- 2,266,623.27	3,733,376.73	3,733,376.73	3,733,376.73	-
b1) Protección Ambiental			-			-
b2) Vivienda y Servicios a la Comunidad			-			-
b3) Salud			-			-
b4) Recreación, Cultura y Otras Manifestaciones Sociales	6,000,000.00	- 2,266,623.27	3,733,376.73	3,733,376.73	3,733,376.73	-
b5) Educación			-			-
b6) Protección Social			-			-
b7) Otros Asuntos Sociales			-			-
C. Desarrollo Económico (C=c1+c2+c3+c4+c5+c6+c7+c8+c9)	-	-	-	-	-	-
c1) Asuntos Económicos, Comerciales y Laborales en General			-			-
c2) Agropecuaria, Silvicultura, Pesca y Caza			-			-
c3) Combustibles y Energía			-			-
c4) Minería, Manufacturas y Construcción			-			-

Concepto (c)	Egresos					Subejercicio (e)
	Aprobado (d)	Ampliaciones/ (Reducciones)	Modificado	Devengado	Pagado	
c5) Transporte			-			-
c6) Comunicaciones			-			-
c7) Turismo			-			-
c8) Ciencia, Tecnología e Innovación			-			-
c9) Otras Industrias y Otros Asuntos Económicos			-			-
D. Otras No Clasificadas en Funciones Anteriores (D=d1+d2+d3+d4)	-	-	-	-	-	-
d1) Transacciones de la Deuda Publica / Costo Financiero de la Deuda			-			-
d2) Transferencias, Participaciones y Aportaciones Entre Diferentes Niveles y Ordenes de Gobierno			-			-
d3) Saneamiento del Sistema Financiero			-			-
d4) Adeudos de Ejercicios Fiscales Anteriores			-			-
II. Gasto Etiquetado (II=A+B+C+D)	-	-	-	-	-	-
A. Gobierno (A=a1+a2+a3+a4+a5+a6+a7+a8)	-	-	-	-	-	-
a1) Legislación			-			-
a2) Justicia			-			-
a3) Coordinación de la Política de Gobierno			-			-
a4) Relaciones Exteriores			-			-
a5) Asuntos Financieros y Hacendarios			-			-
a6) Seguridad Nacional			-			-
a7) Asuntos de Orden Público y de Seguridad Interior			-			-
a8) Otros Servicios Generales			-			-
B. Desarrollo Social (B=b1+b2+b3+b4+b5+b6+b7)	-	-	-	-	-	-
b1) Protección Ambiental			-			-
b2) Vivienda y Servicios a la Comunidad			-			-
b3) Salud			-			-
b4) Recreación, Cultura y Otras Manifestaciones Sociales			-			-
b5) Educación			-			-
b6) Protección Social			-			-
b7) Otros Asuntos Sociales			-			-

Concepto (c)	Egresos					Subejercicio (e)
	Aprobado (d)	Ampliaciones/ (Reducciones)	Modificado	Devengado	Pagado	
C. Desarrollo Económico (C=c1+c2+c3+c4+c5+c6+c7+c8+c9)	-	-	-	-	-	-
c1) Asuntos Económicos, Comerciales y Laborales en General			-			-
c2) Agropecuaria, Silvicultura, Pesca y Caza						-
c3) Combustibles y Energía			-			-
c4) Minería, Manufacturas y Construcción			-			-
c5) Transporte			-			-
c6) Comunicaciones			-			-
c7) Turismo			-			-
c8) Ciencia, Tecnología e Innovación			-			-
c9) Otras Industrias y Otros Asuntos Económicos			-			-
D. Otras No Clasificadas en Funciones Anteriores (D=d1+d2+d3+d4)	-	-	-	-	-	-
d1) Transacciones de la Deuda Publica / Costo Financiero de la Deuda	-		-			-
d2) Transferencias, Participaciones y Aportaciones Entre Diferentes Niveles y Ordenes de Gobierno	-		-			-
d3) Saneamiento del Sistema Financiero	-		-			-
d4) Adeudos de Ejercicios Fiscales Anteriores			-			-
III. Total de Egresos (III = I + II)	6,000,000.00	2,266,623.27	3,733,376.73	3,733,376.73	3,733,376.73	-

Revisó
Sergio K Teshiba Sutto

Autorizó
Raul Renteria Villa

Sistema Estatal de Televisión Sonorense
Estado Analítico del Ejercicio Presupuesto de Egresos
Por Partida del Gasto
Del 01 de Enero al 31 de Diciembre de 2020

CPCA-II-13

CUENTA PÚBLICA : 2020

Ejercicio del Presupuesto por Partida / Descripción		Egresos Aprobado Anual (1)	Ampliaciones/ (Reducciones) (2)	Egresos Modificado Anual (3=1+2)	Egresos Devengado Acumulado (4)	Egresos Pagado Acumulado (5)	Subejercicio (6 = 3 - 4)	% Avance Anual (7= 4/3)
30000	Servicios generales	\$ 6,000,000.00	-\$ 2,406,621.35	3,593,378.65	\$ 3,593,378.65	\$ 3,593,378.65	0	100%
31000	Servicios basicos							
31101	Energia electrica	600,000.00	-600,000.00	0.00			0.00	
31601	Servicio de telecomunicaciones y satelites	3,200,400.00	-482,881.64	2,717,518.36	2,717,518.36	2,717,518.36	0	100%
31801	Servicio postal	3,000.00	-3,000.00	0.00			0	
32000	Servicio de arrendamiento	\$ -		0			0	
32101	Arrendamiento de terrenos	80,000.00	-35,796.32	44,203.68	44,203.68	44,203.68	0	100%
32301	Arrendamiento de Muebles, maquinaria y equipo	70,000.00	-70,000.00				0	
32302	Arrendamiento de equipo y bienes informaticos	80,000.00	-80,000.00	0.00			0	
32501	Arrendamiento de equipo de transporte	25,000.00	-25,000.00	0.00			0	
33000	Servicios profesionales, cientificos, tecnicos y o	\$ -					0	
33101	Servicios legales, de contabilidad, auditorias y relacionados	1,000,000.00	-231,662.40	768,337.60	768,337.60	768,337.60	0	100%
33401	Servicios de capacitacion	100,000.00	-100,000.00	0.00			0	
33603	Impresiones y publicaciones oficiales	40,000.00	-40,000.00	0.00				
34000	Servicios financieros, bancarios y comerciales			0.00				
34101	Servicios financieros y bancarios	16,600.00	-3,838.99	12,761.01	12,761.01	12,761.01		100%
35000	Servicios de instalacion, reparacion, mantenimient							
35101	Mantenimiento y conservacion de inmuebles	600,000.00	-600,000.00	0.00			0.00	
37000	Servicios de traslado y viaticos							
37101	Pasajes Aeros	85,000.00	-85,000.00	0.00			0.00	
37501	Viaticos en el pais	100,000.00	-100,000.00	0.00			0.00	
39201	Impuestos y derechos	\$ -	50,558.00	50,558.00	50,558.00	50,558.00		100%
50000	Bienes muebles, inmuebles e intagibles		139,998.08	139,998.08	139,998.08	139,998.08	0.00	100%
51000	Mobiliario y equipo de administración							
51501	Bienes informáticos	0.00	139,998.08	139,998.08	139,998.08	139,998.08	0.00	100%
				0				
	Total del Gasto	\$ 6,000,000.00	-\$ 2,266,623.27	\$ 3,733,376.73	\$ 3,733,376.73	\$ 3,733,376.73	0	100%

Revisó
Sergio K Teshiba Sutto

Autorizó
Raul Renteria Villa

Sistema Estatal de Televisión Sonorense
Estado Analítico del Ejercicio de Presupuesto de Egresos- Detallado – LDF
(Clasificación de Servicios Personales por Categoría)
Del 01 de Enero al 31 de Diciembre de 2020

CPCA-II-14

(PESOS)

CUENTA PÚBLICA : 2020

Concepto (c)	Egresos					Subejercicio (e)
	Aprobado (d)	Ampliaciones/ (Reducciones)	Modificado	Devengado	Pagado	
I. Gasto No Etiquetado (I=A+B+C+D+E+F)	-	-	-	-	-	
A. Personal Administrativo y de Servicio Público	-	-	-	-	-	
B. Magisterio	-	-	-	-	-	
C. Servicios de Salud (C=c1+c2)	-	-	-	-	-	
c1) Personal Administrativo	-	-	-	-	-	
c2) Personal Médico, Paramédico y afín	-	-	-	-	-	
D. Seguridad Pública	-	-	-	-	-	
E. Gastos asociados a la implementación de nuevas leyes federales o reformas a las mismas (E = e1 + e2)	-	-	-	-	-	
e1) Nombre del Programa o Ley 1	-	-	-	-	-	
e2) Nombre del Programa o Ley 2	-	-	-	-	-	
F. Sentencias laborales definitivas	-	-	-	-	-	
II. Gasto Etiquetado (II=A+B+C+D+E+F)	-	-	-	-	-	
A. Personal Administrativo y de Servicio Público	-	-	-	-	-	
B. Magisterio	-	-	-	-	-	
C. Servicios de Salud (C=c1+c2)	-	-	-	-	-	
c1) Personal Administrativo	-	-	-	-	-	
c2) Personal Médico, Paramédico y afín	-	-	-	-	-	
D. Seguridad Pública	-	-	-	-	-	
E. Gastos asociados a la implementación de nuevas leyes federales o reformas a las mismas (E = e1 + e2)	-	-	-	-	-	
e1) Nombre del Programa o Ley 1	-	-	-	-	-	
e2) Nombre del Programa o Ley 2	-	-	-	-	-	
F. Sentencias laborales definitivas	-	-	-	-	-	
III. Total del Gasto en Servicios Personales (III = I + II)	-	-	-	-	-	

NO APLICA

Revisó
Sergio K Teshiba Sutto

Autorizó
Raul Renteria Villa

Sistema Estatal de Televisión Sonorense
Conciliación entre los Egresos Presupuestarios y los Gastos Contables
 Al 31 de Diciembre de 2020

CPCA-II-15

CUENTA PÚBLICA : 2020

(Pesos)

1. Total de Egresos Presupuestarios		3,733,376.73
2. Menos Egresos Presupuestarios No Contables		139,998.08
Materias Primas y Materiales de Producción y Comercialización		
Materiales y Suministros		
Mobiliario y Equipo de Administración	139,998.08	
Mobiliario y Equipo Educacional y Recreativo		
Equipo e Instrumental Médico y de Laboratorio		
Vehículos y Equipo de Transporte		
Equipo de Defensa y Seguridad		
Maquinaria, Otros Equipos y Herramientas		
Arquivos Biológicos		
Bienes Inmuebles		
Activos Intangibles		
Obra Pública en Bienes de Dominio Público		
Obra Pública en Bienes Propios		
Acciones y Participaciones de Capital		
Compra de Títulos y Valores		
Concesión de Préstamos		
Inversiones en Fideicomisos, Mandatos y Otros Análogos		
Provisiones para Contingencias y Otras Erogaciones Especiales		
Armonización de la Deuda Pública		
Adeudos de Ejercicios Fiscales Anteriores (ADEFAS)		
Otros Egresos Presupuestales No Contables		
3. Más Gastos Contables No Presupuestarios		21,967.40
Estimaciones, Depreciaciones, Deterioros, Obsolescencia y Amortizaciones	21,967.40	
Provisiones		
Disminución de Inventarios		
Aumento por Insuficiencia de Estimaciones por Pérdida o Deterioro u Obsolescencia		
Aumento por Insuficiencia de Provisiones		
Otros Gastos		
Otros Gastos Contables No Presupuestales		
4. Total de Gasto Contable (4= 1 - 2 + 3)		3,615,346.05

 Revisó
 Sergio K Teshiba Sutto

 Autorizó
 Raul Renteria Villa

Sistema Estatal de Televisión Sonorense
Endeudamiento Neto
 Del 01 de Enero al 31 de Diciembre de 2020
 (pesos)

CPCA-II-16

CUENTA PÚBLICA : 2020

Identificación del crédito o Instrumento	Contratacion / Colocación	Amortización	Endeudamiento Neto
	A	B	C=A-B
Créditos Bancarios			
1			
2			
3			
4			
5			
6	NO APLICA		
7			
8			
9			
10			
Total Créditos Bancarios			0.00
Otros Instrumentos de Deuda			
1			
2			
3			
4			
5			
6			
7			
8			
9			
10			
Total Otros Instrumentos de Deuda	0.00	0.00	0.00
TOTAL	0.00	0.00	0.00

"Bajo protesta de decir verdad declaramos que los Estados Financieros y sus Notas, son razonablemente correctos y son responsabilidad del emisor"

 Revisó
 Sergio K Teshiba Sutto

 Autorizó
 Raul Renteria Villa

Sistema Estatal de Televisión Sonorense
Intereses de la Deuda
 Del 01 de Enero al 31 de Diciembre de 2020

CPCA-II-17

CUENTA PÚBLICA: 2020

Identificación del crédito o Instrumento	Devengado	Pagado
Créditos Bancarios		
1		
2		
3		
4		
5		
6		
7		
8		
9		
10		
Total de Interéses Cré		0.00
NO APLICA		
1		
2		
3		
4		
5		
6		
7		
8		
9		
10		
Total Intereses Otros Instrumentos de Deuda	0.00	0.00
TOTAL	0.00	0.00

"Bajo protesta de decir verdad declaramos que los Estados Financieros y sus Notas, son razonablemente correctos y son responsabilidad del emisor"

 Revisó
 Sergio K Teshiba Sutto

 Autorizó
 Raul Renteria Villa

Sistema Estatal de Televisión Sonorense
Gasto Por Categoría Programática
 Del 01 de Enero al 31 de Diciembre de 2020

CPCA-III-01

CUENTA PÚBLICA : 2020

(PESOS)

Concepto	Egresos Aprobado Anual (1)	Ampliaciones/ (Reducciones) (2)	Egresos Modificado Anual (3=1+2)	Egresos Devengado Anual (4)	Egresos Pagado Anual (5)	Subejercicio (6 = 3 - 4)
Programas						
Subsidios: Sector Social y Privado o Estados y Municipios	0	0	0	0	0	0
Sujetos a Reglas de Operación			0			0
Otros Subsidios			0			0
Desempeño de las Funciones:	6,000,000.00	-2,266,623.27	3,733,376.73	3,733,376.73	3,733,376.73	0.00
Prestación de Servicios Públicos	6,000,000.00	-2,266,623.27	3,733,376.73	3,733,376.73	3,733,376.73	0.00
Provisión de Bienes Públicos			0			0
Planeación, Seguimiento y Evaluación de Políticas Públicas			0			0
Promoción y Fomento			0			0
Regulación y Supervisión			0			0
Funciones de las Fuerzas Armadas (Unicamente el Gobierno Federal)			0			0
Específicos			0			0
Proyectos de Inversión			0			0
Administrativos y de Apoyos	0	0	0	0	0	0
Apoyo al Proceso Presupuestario y para Mejorar la Eficiencia Institucional			0			0
Apoyo a la Función Pública y al Mejoramiento de la Gestión			0			0
Operaciones Ajenas			0			0
Compromisos	0	0	0	0	0	0
Obligaciones de Cumplimiento de Resolución Jurisdiccional			0			0
Desastres Naturales			0			0
Obligaciones	0	0	0	0	0	0
Pensiones y Jubilaciones			0			0
Aportaciones a la Seguridad Social			0			0
Aportaciones a Fondos de Estabilización			0			0
Aportaciones a Fondos de Inversión y Reestructura de Pensiones			0			0
Programas de gasto Federalizado (Gobierno Federal)	0	0	0	0	0	0
Gasto Federalizado			0			0
Participaciones a Entidades Federativas y Municipios			0			0
Costo Financiero, Deuda o Apoyo a Deudores y Ahorradores de la Banca			0			0
Adeudos de Ejercicios Fiscales Anteriores			0			0
Total del Gasto	6,000,000	-2,266,623	3,733,377	3,733,377	3,733,377	0

Revisó
Sergio K Teshiba Sutto

Autorizó
Raul Renteria Villa

Sistema Estatal de Televisión Sonorense
Gastos por proyectos de Inversión
Del 01 de Enero al 31 de Diciembre de 2020

CPCA-III-03

CUENTA PÚBLICA : 2020

GASTO DE INVERSION EJERCIDO:		
NOMBRE DEL PROYECTO	MONTO EROGADO	ORIGEN DEL RECURSO*
NO APLICA		

* Se deberán informar con todas las fuentes del recurso.

Ya sean obras con Recurso Federal, Recurso Estatal e Ingresos Propios del ente Público.

"Bajo protesta de decir verdad declaramos que los Estados Financieros y sus Notas, son razonablemente correctos y son responsabilidad del emisor"

Revisó
Sergio K Teshiba Sutto

Autorizó
Raul Renteria Villa



GOBIERNO DEL ESTADO DE SONORA

CPCA III-04

INFORME DE AVANCE DEL PROGRAMA OPERATIVO ANUAL 2020

ANUAL

Gobierno del Estado de Sonora

CLAVE	NOMBRE DEL INDICADOR	UNI. MEDIDA	TIPO META	VAL. ACUM.	DATOS	PROGRAMADO ORIGINAL	MODIFICADO	REALIZADO	% DE AVANCE ANUAL
						ANUAL	ANUAL	ANUAL	

DEPENDENCIA / ENTIDAD 01 SISTEMA ESTATAL DE TELEVISIÓN SONORENSE

UNIDAD ADMINISTRATIVA 001 SISTEMA ESTATAL DE TELEVISIÓN SONORENSE

E101R01	OPERACIÓN DE RADIODIFUSORAS Y ESTACIONES DE TELEVISIÓN								
092	DIFUSIÓN DE LA CULTURA.								
	SERVICIOS DE MANTENIMIENTO PREVENTIVO Y CORRECTIVO	SERVICIOS	P	SI	META	100.00%	100.00%	100.00	100.00%
					NUM	58.00	58.00	72.00	
					DEN	58.00	58.00	72.00	

EVALUACIÓN CUALITATIVA

SE CUMPLIÓ CON LA META ANUAL CORRESPONDIENTE.

	ÍNDICE DE CALIDAD EN LOS INFORMES TRIMESTRALES	PORCENTAJE	A	NO	META	100.00	100.00	100.00	100.00%
					NUM	100.00	100.00	100.00	
					DEN				

EVALUACIÓN CUALITATIVA

SE CUMPLIÓ CN LA META AL 100

	HORAS DE TRANSMISIÓN DE PROGRAMACIÓN EN EL ESTADO	HORA	P	SI	META	100.00%	100.00%	100.00	100.00%
					NUM	7137.00	7137.00	6902.00	
					DEN	7137.00	7137.00	6902.00	

EVALUACIÓN CUALITATIVA

EL EJERCICIO FISCAL 2020, FUE EXTRAORDINARIO, POR TAL MOTIVO, EXISTIERON AJUSTES EN LAS TRANSMISIONES, QUEDANDO LIGERAMENTE POR DEBAJO DE LO PREVISTO AL INICIAR EL EJERCICIO

Sistema Estatal de Televisión Sonorense
Indicadores de Postura Fiscal
 Del 01 de Enero al 31 de Diciembre de 2020

CPCA-IV-01

CUENTA PÚBLICA: 2020

Concepto	Estimado Original Anual	Devengado	Pagado 3
I. Ingresos Presupuestarios (I= 1 + 2)	6,000,000.00	3,956,782.96	3,956,782.96
1. Ingresos Gobierno del Estado 1			
2. Ingresos Sector Paraestatal 1	6,000,000.00	3,956,782.96	3,956,782.96
II. Egresos Presupuestarios (II= 3+4)	6,000,000.00	3,733,376.73	3,733,376.73
3. Egresos del Gobierno de la Entidad Federativa 2			
4. Egresos del Sector Paraestatal 2	6,000,000.00	3,733,376.73	3,733,376.73
III. Balance Presupuestario (Superávit o Déficit) (III= I-II)	0.00	223,406.23	223,406.23
Concepto	Estimado Original Anual	Devengado	Pagado 3
III. Balance Presupuestario (Superávit o Déficit)	0.00	223,406.23	223,406.23
IV. Interés, Comisiones y Gastos de la Deuda			
V. Balance Primario (superávit o Déficit) (V= III-IV)	0.00	223,406.23	223,406.23
Concepto	Estimado Original Anual	Devengado	Pagado 3
A. Financiamiento			
B. Amortización de la Deuda			
C. Endeudamiento o Desendeudamiento (C=A-B)	0.00	0.00	0.00

"Bajo protesta de decir verdad declaramos que los Estados Financieros y sus Notas, son razonablemente correctos y son responsabilidad del emisor"

 Revisó
 Sergio K Teshiba Sutto

 Autorizó
 Raul Renteria Villa

Sistema Estatal de Televisión Sonorense
Balance Presupuestario - LDF
Del 01 de Enero al 31 de Diciembre de 2020
(PESOS)

CPCA-IV-02

CUENTA PÚBLICA : 2020

Concepto (c)	Estimado/ Aprobado (d)	Devengado	Recaudado/ Pagado
A. Ingresos Totales (A = A1+A2+A3)	6,000,000.00	3,956,782.96	3,956,782.96
A1. Ingresos de Libre Disposición	6,000,000.00	3,956,782.96	3,956,782.96
A2. Transferencias Federales Etiquetadas	-	-	-
A3. Financiamiento Neto	-	-	-
B. Egresos Presupuestarios¹ (B = B1+B2)	6,000,000.00	3,733,376.73	3,733,376.73
B1. Gasto No Etiquetado (sin incluir Amortización de la Deuda Pública)	6,000,000.00	3,733,376.73	3,733,376.73
B2. Gasto Etiquetado (sin incluir Amortización de la Deuda Pública)	-	-	-
C. Remanentes del Ejercicio Anterior (C = C1 + C2)	-	-	-
C1. Remanentes de Ingresos de Libre Disposición aplicados en el periodo	-	-	-
C2. Remanentes de Transferencias Federales Etiquetadas aplicados en el periodo	-	-	-
I. Balance Presupuestario (I = A – B + C)	-	223,406.23	223,406.23
II. Balance Presupuestario sin Financiamiento Neto (II = I - A3)	-	223,406.23	223,406.23
III. Balance Presupuestario sin Financiamiento Neto y sin Remanentes del Ejercicio Anterior (III= II - C)	-	223,406.23	223,406.23

Concepto	Aprobado	Devengado	Pagado
E. Intereses, Comisiones y Gastos de la Deuda (E = E1+E2)	-	-	-
E1. Intereses, Comisiones y Gastos de la Deuda con Gasto No Etiquetado	-	-	-
E2. Intereses, Comisiones y Gastos de la Deuda con Gasto Etiquetado	-	-	-
IV. Balance Primario (IV = III + E)	-	223,406	223,406

Concepto	Estimado/ Aprobado	Devengado	Recaudado/ Pagado
F. Financiamiento (F = F1 + F2)	-	-	-
F1. Financiamiento con Fuente de Pago de Ingresos de Libre Disposición	-	-	-
F2. Financiamiento con Fuente de Pago de Transferencias Federales Etiquetadas	-	-	-
G. Amortización de la Deuda (G = G1 + G2)	-	-	-
G1. Amortización de la Deuda Pública con Gasto No Etiquetado	-	-	-
G2. Amortización de la Deuda Pública con Gasto Etiquetado	-	-	-
A3. Financiamiento Neto (A3 = F – G)	-	-	-

Sistema Estatal de Televisión Sonorense
Balance Presupuestario - LDF
Del 01 de Enero al 31 de Diciembre de 2020
(PESOS)

CPCA-IV-02

CUENTA PÚBLICA : 2020

Concepto	Estimado/ Aprobado	Devengado	Recaudado/ Pagado
A1. Ingresos de Libre Disposición	6,000,000	3,956,783	3,956,783
A3.1 Financiamiento Neto con Fuente de Pago de Ingresos de Libre Disposición (A3.1 = F1 – G1)	-	-	-
F1. Financiamiento con Fuente de Pago de Ingresos de Libre Disposición	-	-	-
G1. Amortización de la Deuda Pública con Gasto No Etiquetado	-	-	-
B1. Gasto No Etiquetado (sin incluir Amortización de la Deuda Pública)	6,000,000	3,733,377	3,733,377
C1. Remanentes de Ingresos de Libre Disposición aplicados en el periodo	-	-	-
V. Balance Presupuestario de Recursos Disponibles (V = A1 + A3.1 – B 1 + C1)	-	223,406	223,406
VI. Balance Presupuestario de Recursos Disponibles sin Financiamiento Neto (VI = V – A3.1)	-	223,406	223,406

Concepto	Estimado/ Aprobado	Devengado	Recaudado/ Pagado
A2. Transferencias Federales Etiquetadas	-	-	-
A3.2 Financiamiento Neto con Fuente de Pago de Transferencias Federales Etiquetadas (A3.2 = F2 – G2)	-	-	-
F2. Financiamiento con Fuente de Pago de Transferencias Federales Etiquetadas	-	-	-
G2. Amortización de la Deuda Pública con Gasto Etiquetado	-	-	-
B2. Gasto Etiquetado (sin incluir Amortización de la Deuda Pública)	-	-	-
C2. Remanentes de Transferencias Federales Etiquetadas aplicados en el periodo	-	-	-
VII. Balance Presupuestario de Recursos Etiquetados (VII = A2 + A3.2 – B2 + C2)	-	-	-
VIII. Balance Presupuestario de Recursos Etiquetados sin Financiamiento Neto (VIII = VII – A3.2)	-	-	-

Revisó
Sergio K Teshiba Sutto

Autorizó
Raul Renteria Villa

Sistema Estatal de Televisión Sonorense
Relación de Cuentas Bancarias Productivas Específicas
Del 01 de Enero al 31 de Diciembre de 2020
 (pesos)

CPCA-IV-03

CUENTA PÚBLICA : 2020

	Fondo, Programa o Convenio	Datos de la Cuenta Bancaria	
		Institución Bancaria	Número de Cuenta
1	GASTO CORRIENTE Y CAPITAL	BBVA BANCOMER	0112874237
2			
3			
4			
5			
6			
7			
8			
9			
10			

"Bajo protesta de decir verdad declaramos que los Estados Financieros y sus Notas, son razonablemente correctos y son responsabilidad del emisor"

 Revisó
 Sergio K Teshiba Sutto

 Autorizó
 Raul Renteria Villa

Sistema Estatal de Televisión Sonorense
Relación de Bienes Muebles e Inmuebles que Componen su Patrimonio
Al 31 de Diciembre de 2020
(pesos)

CPCA-IV-04

CUENTA PÚBLICA : 2020

	Código	Descripción del Bien	Valor en Libros
	BIENES MUEBLES		
1	1	LAPTOP DELL VOSTRO 3490 FX99C33	\$12,469.06
2	2	LAPTOP DELL VOSTRO 3490 8D0BC33	\$12,469.06
3	3	LAPTOP DELL VOSTRO 3490 5Z29C33	\$12,469.06
4	4	MONITOR AOC E20 19.5 PULG. AQPK81A005837	\$2,500.07
5	5	MONITOR AOC E20 19.5 PULG. AQPK81A002321	\$2,500.07
6	6	MONITOR AOC E20 19.5 PULG. AQPK81A00212	\$2,500.07
7	7	MONITOR AOC E20 19.5 PULG. AQPK81A002317	\$2,500.07
8	8	MONITOR AOC E20 19.5 PULG. AQPK81A003312	\$2,500.07
9	9	MONITOR HPN246V 23.8 PULG 1CR9380VWX	\$3,135.07
	10	MONITOR HPN246V 23.8 PULG 1CR9380VY6	\$3,135.06
	11	IMPRESORA MULTIFUNCIONAL HP LASERJET PRO CNDKMCPC1	\$10,003.06
10	12	IMPRESORA MULTIFUNCIONAL HP LASERJET PRO CNDKMCPCMQ	\$10,003.06
11	13	PC DE ESCRITORIO DELL VOSTRO FX54P23	\$9,538.06
	14	PC DE ESCRITORIO DELL VOSTRO FX87P23	\$9,538.06
12	15	PC DE ESCRITORIO DELL VOSTRO FXL4P23	\$9,538.06
13	16	PC DE ESCRITORIO DELL VOSTRO FW56923	\$9,538.06
	17	PC DE ESCRITORIO DELL VOSTRO FX56P23	\$9,538.06
	18	LAPTOP DELL VOSTRO	\$ 16,124.00
TOTAL			139,998.08

Bajo protesta de decir verdad declaramos que los Estados Financieros y sus Notas, son razonablemente correctos y son responsabilidad del emisor

 Revisó
 Sergio K Teshiba Sutto

 Autorizó
 Raul Renteria Villa

Sistema Estatal de Televisión Sonorense
CLASIFICACION ECONOMICA DE LOS INGRESOS, DE LOS GASTOS Y DEL FINANCIAMIENTO
 Al 31 de Diciembre de 2020

CPCA-IV-06

Código	Concepto	
1	INGRESOS	3,956,782.96
1.1	INGRESOS CORRIENTES	53.36
1.1.1	Impuestos	-
1.1.1.1	Impuesto sobre el Ingreso, las Utilidades y las Ganancias de Capital	-
1.1.1.1.1	<i>De Personas Físicas</i>	-
1.1.1.1.1.1	Impuesto sobre los Ingresos	-
1.1.1.1.1.2	<i>De Empresas y Otras Corporaciones (Personas Morales)</i>	-
1.1.1.1.2.1	Impuesto sobre los Ingresos	-
1.1.1.1.3	<i>No Clasificables</i>	-
1.1.1.2	Impuesto sobre Nómina y la Fuerza de Trabajo	-
1.1.1.2.1	Impuesto sobre Nómina y Asimilables	-
1.1.1.3	Impuesto sobre la Propiedad	-
1.1.1.4	Impuesto sobre los Bienes y Servicios	-
1.1.1.4.1	Impuesto sobre la Producción, el Consumo y las Transacciones	-
1.1.1.4.1.1	Impuesto al Valor Agregado	-
1.1.1.4.1.2	Impuesto especial sobre Producción y Servicios	-
1.1.1.4.1.3	Otros Impuestos Sobre Bienes y Servicios	-
1.1.1.5	Impuesto sobre el Comercio y las Transacciones Internacionales / Comercio Exterior	-
1.1.1.5.1	Impuesto a la Importación	-
1.1.1.5.2	Impuesto a la Exportación	-
1.1.1.6	Impuestos Ecológicos	-
1.1.1.7	Impuesto a los Rendimientos Petroleros	-
1.1.1.8	Otros Impuestos	-
1.1.1.9	Accesorios	-
1.1.2	Contribuciones a la Seguridad Social	-
1.1.2.1	Contribuciones de los Empleados	-
1.1.2.2	Contribuciones de los Empleadores	-
1.1.2.3	Contribuciones de los Trabajadores Por Cuenta Propia o No Empleados	-
1.1.2.4	Contribuciones no Clasificables	-
1.1.3	Contribuciones de Mejoras	-
1.1.4	Derechos, Productos y Aprovechamientos Corrientes	53.36
1.1.4.1	Derechos No Incluidos en Otros Conceptos	-
1.1.4.2	Productos Corrientes No Incluidos en Otros Conceptos	53.36
1.1.4.3	Aprovechamientos Corrientes No Incluidos en Otros Conceptos	-
1.1.5	Rentas de la Propiedad	-
1.1.5.1	Intereses	-
1.1.5.1.1	Internos	-
1.1.5.1.2	Externos	-
1.1.5.2	Dividendos y Retiros de las Cuasisociedades	-
1.1.5.3	Arrendamiento de Tierras y Terrenos	-
1.1.5.4	Otros	-
1.1.6	Venta de Bienes y Servicios de Entidades del Gobierno General / Ingresos de Explotación de Entidades Empresariales	-
1.1.6.1	Venta de Establecimientos No de Mercado	-
1.1.6.2	Venta de Establecimientos de Mercado	-
1.1.6.3	Derechos Administrativos	-
1.1.7	Subsidios y Subvenciones Recibidos por Entidades Empresariales Públicas	-
1.1.7.1	Subsidios y Subvenciones Recibidos por Entidades Empresariales Públicas No Financieras	-
1.1.7.2	Subsidios y Subvenciones Recibidos por Entidades Empresariales Públicas Financieras	-
1.1.8	Transferencias, Asignaciones y Donativos Corrientes Recibidos	-
1.1.8.1	Del Sector Privado	-
1.1.8.2	Del Sector Público	-
1.1.8.2.1	De la Federación	-
1.1.8.2.1.1	Transferencias Internas y Asignaciones	-
1.1.8.2.1.2	Transferencias del Resto del Sector Público	-
1.1.8.2.1.3	Pensiones y Jubilaciones	-
1.1.8.2.1.4	Transferencias de Fideicomisos, Mandatos y Contratos Análogos	-
1.1.8.2.2	De Entidades Federativas	-
1.1.8.2.3	De Municipios	-
1.1.8.3	Del Sector Externo	-
1.1.8.3.1	De Gobiernos Extranjeros	-

Código	Concepto	
1.1.8.3.2	De Organismos Internacionales	-
1.1.8.3.3	Del Sector Privado Externo	-
1.1.9	Participaciones	-
1.2	INGRESOS DE CAPITAL	3,956,729.60
1.2.1	Venta (Disposición) de Activos	-
1.2.1.1	Venta de Activos Fijos	-
1.2.1.2	Venta de Objetos de Valor	-
1.2.1.3	Venta de Activos No Producidos	-
1.2.2	Disminución de Existencias	-
1.2.2.1	Materiales y Suministros	-
1.2.2.2	Materias Primas	-
1.2.2.3	Trabajos en Curso	-
1.2.2.4	Bienes Terminados	-
1.2.2.5	Bienes para venta	-
1.2.2.6	Bienes en tránsito	-
1.2.2.7	Existencias de Material de Seguridad y Defensa	-
1.2.3	Incremento de la Depreciación, Amortización, Estimaciones y Provisiones Acumuladas	-
1.2.3.1	Depreciación y Amortización	-
1.2.3.2	Estimaciones por Deterioro de Inventarios	-
1.2.3.3	Otras Estimaciones por pérdida o deterioro	-
1.2.3.4	Provisiones	-
1.2.4	Transferencias, Asignaciones y Donativos de Capital Recibidas	3,956,729.60
1.2.4.1	Del Sector Privado	-
1.2.4.2	Del Sector Público	3,956,729.60
1.2.4.2.1	De la Federación	3,956,729.60
1.2.4.2.1.1	Transferencias Internas y Asignaciones	3,956,729.60
1.2.4.2.1.2	Transferencias del Resto del Sector Público	-
1.2.4.2.1.3	Pensiones y Jubilaciones	-
1.2.4.2.1.4	Transferencias de Fideicomisos, Mandatos y Contratos Análogos	-
1.2.4.2.2	De Entidades Federativas	-
1.2.4.2.3	De Municipios	-
1.2.4.3	Del Sector Externo	-
1.2.4.3.1	De Gobiernos Extranjeros	-
1.2.4.3.2	De Organismos Internacionales	-
1.2.4.3.3	Del Sector Privado Externo	-
1.2.5	Recuperación de Inversiones Financieras Realizadas con Fines de Política	-
1.2.5.1	Venta de Acciones y Participaciones de Capital Adquiridas con Fines de Política	-
1.2.5.2	Valores Representativos de Deuda Adquiridos con Fines de Política	-
1.2.5.3	Venta de Obligaciones Negociables Adquiridas con Fines de Política	-
1.2.5.4	Recuperación de Préstamos Realizados con Fines de Política	-
	TOTAL DE INGRESOS	3,956,782.96
2	GASTOS	3,755,344.13
2.1	GASTOS CORRIENTES	3,615,346.05
2.1.1	Gastos de Consumo de los Entes del Gobierno General/ Gastos de Explotación de las Entidades Empresariales	3,615,346.05
2.1.1.1	Remuneraciones	-
2.1.1.1.1	Sueldos y Salarios	-
2.1.1.1.2	Contribuciones Sociales	-
2.1.1.1.3	Impuestos sobre Nóminas	-
2.1.1.2	Compra de Bienes y Servicios	3,593,378.65
2.1.1.3	Variación de Existencias (Disminución (+) Incremento (-))	-
2.1.1.4	Depreciación y Amortización	21,967.40
2.1.1.5	Estimaciones por Deterioro de Inventarios	-
2.1.1.6	Impuestos sobre los Productos, la Producción y las Importaciones de las Entidades Empresariales	-
2.1.2	Prestaciones de la Seguridad Social (MEFP 6.69)	
2.1.3	Gasto de la Propiedad	-
2.1.3.1	Intereses	-
2.1.3.1.1	Intereses de la Deuda Interna	-
2.1.3.1.2	Intereses de la Deuda Externa	-
2.1.3.2	Gastos de la Propiedad Distintos de Intereses	-
2.1.3.2.1	Dividendos y Retiros de las Cuasisociedades	-

Código	Concepto	
2.1.3.2.2	Arrendamientos de Tierras y Terrenos (MEFP 6.81)	
2.1.4	Subsidios y Subvenciones a Empresas (MEFP 6.61)	-
2.1.4.1	A Entidades Empresariales del Sector Privado	-
2.1.4.1.1	A Entidades Empresariales no Financieras	-
2.1.4.1.2	A Entidades Empresariales Financieras	-
2.1.4.2	A Entidades Empresariales del Sector Público	-
2.1.4.2.1	A Entidades Empresariales No Financieras	-
2.1.4.2.2	A Entidades Empresariales Financieras	-
2.1.5	Transferencias, Asignaciones y Donativos Corrientes Otorgados	-
2.1.5.1	Al Sector Privado	-
2.1.5.1.1	Ayuda a Personas	
2.1.5.1.2	Becas	
2.1.5.1.3	Ayuda a Instituciones	
2.1.5.1.4	Instituciones de Interés Público	
2.1.5.1.5	Desastres Naturales	
2.1.5.1.6	Fideicomisos, Mandatos y Contratos Análogos	
2.1.5.1.7	Otras	
2.1.5.2	Al Sector Público	-
2.1.5.2.1	A la Federación	-
2.1.5.2.1.1	Transferencias Internas y Asignaciones	
2.1.5.2.1.2	Transferencias del Resto del Sector Público	
2.1.5.2.1.3	Organismos de la Seguridad Social	
2.1.5.2.1.4	Transferencias de Fideicomisos, Mandatos y Contratos Análogos	
2.1.5.2.2	A Entidades Federativas	
2.1.5.2.3	A Municipios	
2.1.5.3	Al Sector Externo	-
2.1.5.3.1	A Gobiernos Extranjeros	
2.1.5.3.2	A Organismos Internacionales	
2.1.5.3.3	Al Sector Privado Externo	
2.1.6	Impuesto sobre los Ingresos, la Riqueza y Otros a las Entidades Empresariales Públicas	
2.1.7	Participaciones	
2.1.8	Provisiones y Otras Estimaciones	-
2.1.8.1	Provisiones a Corto Plazo	
2.1.8.2	Provisiones a Largo Plazo	
2.1.8.3	Estimaciones por Pérdida o Deterioro a Corto Plazo	
2.1.8.4	Estimaciones por Pérdida o Deterioro a Largo Plazo	
2.2	GASTOS DE CAPITAL	139,998.08
2.2.1	Construcciones en Proceso	
2.2.2	Activos Fijos (Formación Bruta de Capital Fijo)	139,998.08
2.2.2.1	Viviendas, Edificios y Estructuras	-
2.2.2.1.1	Viviendas	
2.2.2.1.2	Edificios No Residenciales	
2.2.2.1.3	Otras Estructuras	
2.2.2.2	Maquinaria y Equipo	139,998.08
2.2.2.2.1	Equipo de Transporte	
2.2.2.2.2	Equipo de Tecnología de la Información y Comunicaciones	139,998.08
2.2.2.2.3	Otra Maquinaria y Equipo	
2.2.2.3	Equipo de Defensa y Seguridad	
2.2.2.4	Activos Biológicos Cultivados	-
2.2.2.4.1	Ganado para Cría, Leche, Tiro, etc., que dan Productos Recurrentes	
2.2.2.4.2	Árboles, Cultivos y Otras Plantaciones que dan Productos Recurrentes	
2.2.2.5	Activos Fijos Intangibles	-
2.2.2.5.1	Investigación y Desarrollo	
2.2.2.5.2	Exploración y Evaluación Minera	
2.2.2.5.3	Programas de Informática y Base de Datos	
2.2.2.5.4	Originales para Esparcimiento, Literarios o Artísticos	
2.2.2.5.5	Otros Activos Fijos Intangibles	
2.2.3	Incremento de Existencias	-
2.2.3.1	Materiales y Suministros	
2.2.3.2	Materias Primas	
2.2.3.3	Trabajos en Curso	
2.2.3.4	Bienes Terminados	
2.2.3.5	Bienes de Venta	
2.2.3.6	Bienes en Tránsito	
2.2.3.7	Existencias de Materiales de Seguridad y Defensa	
2.2.4	Objetos de Valor	-

Código	Concepto	
2.2.4.1	Metales y Piedras Preciosas	
2.2.4.2	Antigüedades y Otros Objetos de Arte	
2.2.4.3	Otros Objetos de Valor	
2.2.5	Activos No Producidos	-
2.2.5.1	Activos Intangibles No Producidos de Origen Natural	-
2.2.5.1.1	Tierras y Terrenos (MEFP 7.70)	
2.2.5.1.2	Recursos Minerales y Energéticos	
2.2.5.1.3	Recursos Biológicos No Cultivados	
2.2.5.1.4	Recursos Hídricos	
2.2.5.1.5	Otros Activos de Origen Natural	
2.2.5.2	Activos Intangibles No Producidos (MEFP 7.78)	-
2.2.5.2.1	Derechos Patentados	
2.2.5.2.2	Arrendamientos Operativos Comerciales	
2.2.5.2.3	Fondos de Comercio Adquiridos	
2.2.5.2.4	Otros Activos Intangibles No Producidos	
2.2.6	Transferencias y Asignaciones y Donativos de Capital Otorgados	-
2.2.6.1	Al Sector Privado	-
2.2.6.1.1	Ayuda a Personas	
2.2.6.1.2	Ayuda a Instituciones	
2.2.6.1.3	Instituciones de Interés Público	
2.2.6.1.4	Desastres Naturales	
2.2.6.2	Al Sector Público	-
2.2.6.2.1	A la Federación	-
2.1.6.2.1.1	Transferencias Internas y Asignaciones	
2.1.6.2.1.2	Transferencias al resto del sector público	
2.1.6.2.1.3	Transferencias de Fideicomisos, Mandatos y Contratos análogos	
2.2.6.2.2	A Entidades Federativas	
2.2.6.2.3	A Municipios	
2.2.6.3	Al Sector Externo	-
2.2.6.3.1	A Gobiernos Extranjeros	
2.2.6.3.2	A Organismos Internacionales	
2.2.6.3.3	Al Sector Privado Externo	
2.2.7	Inversión Financiera con Fines de Política Económica	-
2.2.7.1	Acciones y Participaciones de Capital	-
2.2.7.1.1	Interna	-
2.2.7.1.1.1	Sector Público	
2.2.7.1.1.2	Sector Privado	
2.2.7.1.2	Externa	
2.2.7.2	Valores Representativos de Deuda Adquiridos con Fines de Política Económica	
2.2.7.3	Obligaciones Negociables Adquiridas con Fines de Política Económica	
2.2.7.4	Concesión de Préstamos	-
2.2.7.4.1	Interna	-
2.2.7.4.1.1	Sector Público	
2.2.7.4.1.2	Sector Privado	
2.2.7.4.2	Externa	
	TOTAL DEL GASTO	3,755,344.13
3	FINANCIAMIENTO	- 877,356.43
3.1	FUENTES FINANCIERAS	- 439,869.22
3.1.1	Disminución de Activos Financieros	- 438,930.15
3.1.1.1	Disminución de Activos Financieros Corrientes (Circulantes)	- 438,930.15
3.1.1.1.1	Disminución de Caja y Bancos (Efectivo y Equivalentes)	- 439,500.72
3.1.1.1.1.1	Efectivo	-
3.1.1.1.1.2	Bancos / Tesorería	- 439,500.72
3.1.1.1.1.3	Bancos / Dependencias y Otros	-
3.1.1.1.1.4	Inversiones Temporales (Hasta 3 meses)	-
3.1.1.1.1.5	Fondos con Afectación Específica	-
3.1.1.1.1.6	Depósitos de Fondos de Terceros en garantía y Administración	
3.1.1.1.1.7	Otro Efectivo y Equivalentes	-
3.1.1.1.2	Disminución de Inversiones Financieras de Corto Plazo (Derechos a Recibir Efectivo o Equivalentes)	-
3.1.1.1.2.1	Títulos y Valores	
3.1.1.1.2.2	Acciones y Participaciones de Capital	
3.1.1.1.2.3	Otras Inversiones Financieras	
3.1.1.1.3	Disminución de Cuentas por Cobrar	- 2,382.01

Código	Concepto	
3.1.1.1.3.1	Cuentas por Cobrar	
3.1.1.1.3.2	Deudores Diversos por Cobrar	- 2,382.01
3.1.1.1.3.3	Ingresos por Recuperar	
3.1.1.1.3.4	Deudores por Anticipos de la Tesorería	
3.1.1.1.4	Disminución de Documentos por Cobrar	2,952.58
3.1.1.1.4.1	Otros Derechos a Recibir Efectivo o Equivalentes	2,952.58
3.1.1.1.5	Recuperación de Préstamos Otorgados de Corto Plazo	
3.1.1.1.6	Disminución de Otros Activos Financieros Corrientes	-
3.1.1.1.6.1	Anticipo a Proveedores por Adquisición de Bienes y Prestación de Servicios	
3.1.1.1.6.2	Anticipo a Proveedores por Adquisición de Bienes Inmuebles y Muebles	
3.1.1.1.6.3	Anticipo a Proveedores por Adquisición de Bienes Intangibles	
3.1.1.1.6.4	Anticipo a Contratistas por Obras Públicas	
3.1.1.1.6.5	Otros Derechos a Recibir Bienes o Servicios	
3.1.1.1.6.6	Disminución de Otros Activos Circulantes	
3.1.1.2	Disminución de Activos Financieros No Corrientes	-
3.1.1.2.1	Recuperación de Inversiones Financieras a Largo Plazo con Fines de Liquidez	-
3.1.1.2.1.1	Venta de Acciones y Participaciones de Capital	-
3.1.1.2.1.1.1	Internos	
3.1.1.2.1.1.2	Externos	
3.1.1.2.1.2	Venta de Títulos y Valores Representativos de la Deuda	
3.1.1.2.1.3	Venta de Obligaciones Negociables	
3.1.1.2.1.4	Recuperación de Préstamos	-
3.1.1.2.1.4.1	Internos	
3.1.1.2.1.4.2	Externos	
3.1.1.2.2	Disminución de Otros Activos Financieros No Corrientes	-
3.1.1.2.2.1	Documentos por Cobrar	
3.1.1.2.2.2	Deudores Diversos	-
3.1.1.2.2.3	Otros Derechos a Recibir Efectivo o Equivalentes	-
3.1.1.2.2.4	Activos Diferidos	
3.1.1.2.2.5	Otros Activos	
3.1.2	Incremento de Pasivos	- 939.07
3.1.2.1	Incremento de Pasivos Corrientes	- 939.07
3.1.2.1.1	Incremento de Cuentas por Pagar	- 939.07
3.1.2.1.1.1	Servicios Personales	
3.1.2.1.1.2	Proveedores por Pagar	-
3.1.2.1.1.3	Contratistas por Obras Públicas por Pagar	
3.1.2.1.1.4	Participaciones y Aportaciones por Pagar	
3.1.2.1.1.5	Transferencias Otorgadas por Pagar	
3.1.2.1.1.6	Intereses y Comisiones por Pagar	
3.1.2.1.1.7	Retenciones y Contribuciones por Pagar	- 939.07
3.1.2.1.1.8	Devoluciones de Contribuciones por Pagar	
3.1.2.1.1.9	Otras Cuentas por Pagar	
3.1.2.1.2	Incremento de Documentos por Pagar	-
3.1.2.1.2.1	Documentos Comerciales por Pagar	
3.1.2.1.2.2	Documentos con Contratistas por Obras Públicas por Pagar	
3.1.2.1.2.3	Otros Documentos por Pagar	
3.1.2.1.2.4	Títulos y Valores de la Deuda Pública Interna	
3.1.2.1.2.5	Títulos y Valores de la Deuda Pública Externa	
3.1.2.1.3	Conversión de Deuda Pública a Largo Plazo en Porción Circulante	-
3.1.2.1.3.1	Conversión de Títulos y Valores de Largo Plazo en Corto Plazo	-
3.1.2.1.3.1.1	Porción de Corto Plazo de Títulos y Valores de la Deuda Pública Interna de L.P.	
3.1.2.1.3.1.2	Porción de Corto Plazo de Títulos y Valores de la Deuda Pública Externa de L.P.	
3.1.2.1.3.2	Conversión de Préstamos de Largo Plazo en Corto Plazo	-
3.1.2.1.3.2.1	Porción a Corto Plazo de Préstamos de la Deuda Pública Interna de L.P.	
3.1.2.1.3.2.2	Porción a Corto Plazo de Préstamos de la Deuda Pública Externa de L.P.	
3.1.2.1.4	Incremento de Otros Pasivos de Corto Plazo	-
3.1.2.1.4.1	Pasivos Diferidos	
3.1.2.1.4.2	Fondos y Bienes de Terceros	
3.1.2.1.4.3	Otros Pasivos	
3.1.2.2	Incremento de Pasivo No Corrientes	-
3.1.2.2.1	Incremento de Cuentas por Pagar a Largo Plazo	-
3.1.2.2.1.1	Proveedores por Pagar	
3.1.2.2.1.2	Contratistas por Obras Públicas por Pagar	
3.1.2.2.2	Incremento de Documentos por Pagar a Largo Plazo	-

Código	Concepto		
3.1.2.2.2	Incremento de Documentos por Pagar a Largo Plazo		
3.1.2.2.2.1	Documentos Comerciales por Pagar		
3.1.2.2.2.2	Documentos con Contratistas por Obras Públicas por Pagar		
3.1.2.2.2.3	Otros documentos por Pagar		
3.1.2.2.3	Colocación de Títulos y Valores a Largo Plazo		-
3.1.2.2.3.1	Colocación de Títulos y Valores de la Deuda Pública Interna		
3.1.2.2.3.2	Colocación de Títulos y Valores de la Deuda Pública Externa		
3.1.2.2.4	Obtención de Préstamos de la Deuda Pública a Largo Plazo		-
3.1.2.2.4.1	Obtención de Préstamos Internos		
3.1.2.2.4.2	Obtención de Préstamos Externos		
3.1.2.2.5	Incremento de Otros Pasivos a Largo Plazo		-
3.1.2.2.5.1	Pasivos Diferidos		
3.1.2.2.5.2	Fondos y Bienes de Terceros		
3.1.2.2.5.3	Otros Pasivos		
3.1.3	Incremento de Patrimonio		
	TOTAL DE FUENTES FINANCIERAS	-	439,869.22
3.2	APLICACIONES FINANCIERAS (Usos)	-	437,487.21
3.2.1	Incremento de Activos Financieros	-	436,548.14
3.2.1.1	Incremento de Activos Financieros Corrientes (Circulantes)	-	436,548.14
3.2.1.1.1	Incremento de Caja y Bancos (Efectivo y Equivalentes)	-	439,500.72
3.2.1.1.1.1	Efectivo		
3.2.1.1.1.2	Bancos / Tesorería	-	439,500.72
3.2.1.1.1.3	Bancos / Dependencias y Otros		
3.2.1.1.1.4	Inversiones Temporales (Hasta 3 Meses)		
3.2.1.1.1.5	Fondos con Afectación Específica		
3.2.1.1.1.6	Depósitos de Fondo de Terceros en Garantía y/o Administración		
3.2.1.1.1.7	Otro Efectivo y Equivalentes		
3.2.1.1.2	Incremento de Inversiones Financieras de Corto Plazo (Derechos a recibir Efectivo o Equivalentes)		-
3.2.1.1.2.1	Títulos y Valores		
3.2.1.1.2.2	Acciones y Participaciones de Capital		
3.2.1.1.2.3	Otras Inversiones Financieras		
3.2.1.1.3	Incremento de Cuentas por Cobrar	-	2,382.01
3.2.1.1.3.1	Cuentas por Cobrar		
3.2.1.1.3.2	Deudores Diversos por Cobrar	-	2,382.01
3.2.1.1.3.3	Ingresos por Recuperar		
3.2.1.1.3.4	Deudores por Anticipos de Tesorería		
3.2.1.1.4	Incremento de Documentos por Cobrar		2,952.58
3.2.1.1.4.1	Otros Derechos a Recibir Efectivo o Equivalentes		2,952.58
3.2.1.1.5	Préstamos Otorgados de Corto Plazo		
3.2.1.1.6	Incremento de Otros Activos Financieros Corrientes		-
3.2.1.1.6.1	Anticipo a Proveedores por Adquisición de Bienes y Prestación de Servicios		
3.2.1.1.6.2	Anticipo a Proveedores por Adquisición de Bienes Inmuebles y Muebles		
3.2.1.1.6.3	Anticipo a Proveedores por Adquisición de Bienes Intangibles		
3.2.1.1.6.4	Anticipo a Contratistas por Obras Públicas		
3.2.1.1.6.5	Otros Derechos a Recibir Bienes y Servicios		
3.2.1.1.6.6	Otros Activos Circulantes		
3.2.1.2	Incremento de Activos Financieros No Corrientes		-
3.2.1.2.1	Inversiones Financieras a Largo Plazo con Fines de Liquidez		-
3.2.1.2.1.1	Compra de Acciones y Participaciones de Capital		-
3.2.1.2.1.1.1	Internos		
3.2.1.2.1.1.2	Externos		
3.2.1.2.1.2	Compra de Títulos y Valores Representativos de la Deuda		
3.2.1.2.1.3	Compra de Obligaciones negociables		
3.2.1.2.1.4	Concesión de Préstamos		-
3.2.1.2.1.4.1	Internos		
3.2.1.2.1.4.2	Externos		
3.2.1.2.2	Incremento de Otros Activos Financieros No Corrientes		-
3.2.1.2.2.1	Documentos por Cobrar		
3.2.1.2.2.2	Deudores Diversos		
3.2.1.2.2.3	Otros Derechos a Recibir Efectivo y Equivalentes		
3.2.1.2.2.4	Activos Diferidos		
3.2.1.2.2.5	Otros Activos		

Código	Concepto		
3.2.2	Disminución de Pasivos	-	939.07
3.2.2.1	Disminución de Pasivos Corrientes	-	939.07
		-	939.07
3.2.2.1.1	Disminución de Cuentas por Pagar		
3.2.2.1.1.1	Servicios Personales por Pagar		
3.2.2.1.1.2	Proveedores por Pagar		
3.2.2.1.1.3	Contratistas por Obras Públicas por Pagar		
3.2.2.1.1.4	Participaciones y Aportaciones por Pagar		
3.2.2.1.1.5	Transferencias Otorgadas por Pagar		
3.2.2.1.1.6	Intereses y Comisiones y otros gastos de la Deuda Pública por Pagar		
3.2.2.1.1.7	Retenciones y Contribuciones por Pagar	-	939.07
3.2.2.1.1.8	Devoluciones de la Ley de Ingresos por Pagar		
3.2.2.1.1.9	Otras Cuentas por Pagar		
3.2.2.1.2	Disminución de Documentos por Pagar		-
3.2.2.1.2.1	Documentos Comerciales por Pagar		
3.2.2.1.2.2	Documentos con Contratistas por Obras Públicas por Pagar		
3.2.2.1.2.3	Otros Documentos por Pagar		
3.2.2.1.2.4	Títulos y Valores de la Deuda Pública Interna		
3.2.2.1.2.5	Títulos y Valores de la Deuda Pública Externa		
3.2.2.1.3	Amortización de la Porción Circulante de la Deuda Pública de Largo Plazo		-
3.2.2.1.3.1	Amortización de la Porción Circulante de la Deuda Pública de L.P. en Títulos y Valores		-
3.2.2.1.3.1.1	Amortización de la Porción Circulante de la Deuda Pública Interna de L.P. en Títulos y Valores		
3.2.2.1.3.1.2	Amortización de la Porción de la Deuda Pública Externa de L.P. En Títulos y Valores		
3.2.2.1.3.2	Amortización de la Porción Circulante de la Deuda Pública de L.P. en Préstamos		-
3.2.2.1.3.2.1	Amortización de la Porción Circulante de la Deuda Pública Interna de L.P. en Préstamos		
3.2.2.1.3.2.2	Amortización de la Porción Circulante de la Deuda Pública Externa de L.P. en Préstamos		
3.2.2.1.4	Disminución de Otros Pasivos de Corto Plazo		-
3.2.2.1.4.1	Pasivos Diferidos		
3.2.2.1.4.2	Fondos y Bienes de Terceros en Garantía y/o Administración		
3.2.2.1.4.3	Otros Pasivos		
3.2.2.2	Disminución de Pasivos No Corrientes		-
3.2.2.2.1	Disminución de Cuentas por Pagar a Largo Plazo		-
3.2.2.2.1.1	Proveedores por Pagar		
3.2.2.2.1.2	Contratistas por Obras Públicas por Pagar		
3.2.2.2.2	Disminución de Documentos por Pagar a Largo Plazo		-
3.2.2.2.2.1	Documentos Comerciales por Pagar		
3.2.2.2.2.2	Documentos con Contratistas por Obras Públicas por Pagar		
3.2.2.2.2.3	Otros Documentos por Pagar		
3.2.2.2.3	Conversión de Deuda Pública de Largo Plazo en Porción Circulante		-
3.2.2.2.3.1	Conversión de Títulos y Valores de Largo Plazo en Corto Plazo		-
3.2.2.2.3.1.1	Porción de Corto Plazo de Títulos y Valores de la Deuda Pública Interna		
3.2.2.2.3.1.2	Porción de Corto Plazo de Títulos y Valores de la Deuda Pública Externa		
3.2.2.2.3.2	Conversión de Préstamos de Largo Plazo en Corto Plazo		-
3.2.2.2.3.2.1	Porción a Corto Plazo de Préstamos de la Deuda Pública Interna		
3.2.2.2.3.2.2	Porción a Corto Plazo de Préstamos de la Deuda Pública Externa		
3.2.2.2.4	Disminución de Otros Pasivos de Largo Plazo		-
3.2.2.2.4.1	Pasivos Diferidos		
3.2.2.2.4.2	Fondos y Bienes de Terceros en Garantía y/o Administración		
3.2.2.2.4.3	Otros Pasivos		
3.2.3	Disminución de Patrimonio		
	TOTAL APLICACIONES FINANCIERAS	-	437,487.21

X* Refiere a la desagregación que obtuvieron las unidades administrativas o instancias competentes en materia de Contabilidad Gubernamental y de Ingresos, de cada orden de gobierno, del Clasificador por Rubros de Ingresos, armonizado a 2 dígitos, de acuerdo a sus necesidades en tercer y cuarto dígito, Clase y Concepto respectivamente.

X† Refiere a la desagregación que obtuvieron las unidades administrativas o instancias competentes en materia de Contabilidad Gubernamental y de Ingresos, de cada orden de gobierno, del Clasificador por Rubros de Ingresos, armonizado a 2 dígitos, de acuerdo a sus necesidades en tercer y cuarto dígito, Clase y Concepto respectivamente.

Revisó
Sergio K Teshiba Sutto

Autorizó
Raul Renteria Villa

Partida	Ejercicio del Presupuesto por Partida / Descripción	Egresos Aprobado Anual	Ampliaciones/ (Reducciones)	Egresos Modificado Anual	Justificación
32301	ARRENDAMIENTO DE MUEBLES, MAQUINARIA Y EQUIPO	70,000	-70,000	0	Derivado de la contingencia generada por el COVID 19, y en base al oficio no. 05.06.0676/20020 enviado a esta entidad, se informo de la reducción de 1,000,000 de pesos, por la motivo, se realizaron ajustes en el presupuesto de egresos, reduciendo las partidas desglosadas.
32302	ARRENDAMIENTO DE EQUIPO Y BIENES INFORMATICOS	80,000	-80,000	0	
32501	ARRENDAMIENTO DE EQUIPO DE TRANSPORTE	25,000	-25,000	0	
33101	SERVICIOS LEGALES DE CONTABILIDAD, AUDITORIAS Y RELACIONADOS	1,000,000	-225,000	775,000	
35201	MANTENIMIENTO Y CONSERVACION DE MOB Y EQUIPO	600,000	-600,000	0	
		1,775,000.00	-1,000,000.00	775,000.00	

Partida	Ejercicio del Presupuesto por Partida / Descripción	Egresos Aprobado Anual	Ampliaciones/ (Reducciones)	Egresos Modificado Anual	Justificación
31101	ENERGIA ELECTRICA	600,000	-600,000	0	Derivado de la contingencia generada por el COVID 19, y en base al oficio no. 05.06.0867/20020 enviado a esta entidad, se informo de la reducción de 2,450,000 de pesos, por la motivo, se realizaron ajustes en el presupuesto de egresos, reduciendo las partidas desglosadas.
31601	SERVICIO DE TELECOMUNICACIONES Y SATELITES	3,200,400	-1,000,000	2,200,400	
31801	SERVICIO POSTAL	3,000	-3,000	0	
32101	ARRENDAMIENTO DE TERRENOS	80,000	-30,000	50,000	
33101	SERVICIOS LEGALES, CONTABILIDAD, AUDITORIAS Y RELACIONADOS	1,000,000	-492,000	508,000	
33401	SERVICIOS DE CAPACITACIÓN	100,000	-100,000	0	
33603	IMPRESIONES Y PUBLICACIONES OFICIALES	40,000	-40,000	0	
37101	PASAJES AEREOS	85,000	-85,000	0	
37501	VIATICOS EN EL PAÍS	100,000	-100,000	0	
		5,208,400.00	-2,450,000.00	2,758,400.00	

Partida	Ejercicio del Presupuesto por Partida / Descripción	Egresos Aprobado Anual	Ampliaciones/ (Reducciones)	Egresos Modificado Anual	Justificación
114103	APORTACION POR SEGURO DE RETIRO ISSSTESON	0	500,000	500,000	SETS se encuentra en un proceso de estructuración, por tal motivo se requirieron las ampliaciones a las partidas.
51501	BIENES INFORMATICOS	0	140,000	140,000	

Partida	Ejercicio del Presupuesto por Partida / Descripción		Ampliaciones/ (Reducciones)	Egresos Modificado Anual	Justificacion
32101-1	ARRENDAMIENTO DE TERRENOS	0	-10,000	-10,000	Se traspasaron 10,000 de la partida de arrendamiento de terrenos para darle suficiencia a la partida de servicios legales para poder devengar un gasto facturado.
33101-1	SERVICIOS LEGALES, DE CONTABILIDAD, AUDITORIAS Y RELACIONADAS	0	10,000	10,000	

Partida	Ejercicio del Presupuesto por Partida / Descripción		Ampliaciones/ (Reducciones)	Egresos Modificado Anual	Justificacion
31601-1	SERVICIO DE TELECOMUNICACIONES Y SATELITES		550,000.00	550,000.00	Se solicitaron ampliaciones para poder correr con los gastos esenciales o básicos de la entidad.
32101-1	ARRENDAMIENTO DE TERRENOS		18,000.00	18,000.00	
33101-1	SERVICIOS LEGALES, DE CONTABILIDAD, AUDITORIAS Y RELACIONADAS		480,337.60	480,337.60	
35101-1	MANTENIMIENTO Y CONSERVACION DE INMUEBLES		20,000.00	20,000.00	
35201-1	MANTENIMIENTO Y CONSERVACION DE MOBILIARIO Y EQUIPO		780,000.00	780,000.00	
39201-1	IMPUESTOS Y DERECHOS		50,558	50,558	Pago de prórrogas establecidas por el ART. 173 de la Ley Federal de Telecomunicaciones

Partida	Ejercicio del Presupuesto por Partida / Descripción	Egresos Aprobado Anual	Ampliaciones/ (Reducciones)	Egresos Modificado Anual	Justificacion
114103	APORTACION POR SEGURO DE RETIRO ISSSTESON	0	-500,000	0	NO SE EJERCIO EL RECURSO, POR LO QUE SE REINTEGRO HACIENDA.

Partida	Ejercicio del Presupuesto por Partida / Descripción		Ampliaciones/ (Reducciones)	Egresos Modificado Anual	Justificacion
31601-1	SERVICIO DE TELECOMUNICACIONES Y SATELITES		212,477.35	0.00	SE TENIA QUE EFECTUAR LOS PAGOS POR LO QUE SE TOMO LA DECISION DE TRASPASAR EL DINERO ALAS SIGUEINTES CUENTAS PARA PODER LIQUIDAR COMPROMISOS
32101-1	ARRENDAMIENTO DE TERRENOS		3,683.64	0.00	
33101-1	SERVICIOS LEGALES, DE CONTABILIDAD, AUDITORIAS Y RELACIONADAS		464,000.00	0.00	
35201-1	MANTENIMIENTO Y CONSERVACION DE MOBILIARIO Y EQUIPO		-680,160.99	0.00	

Partida	Ejercicio del Presupuesto por Partida / Descripción		Ampliaciones/ (Reducciones)	Egresos Modificado Anual	Justificacion
31601-1	SERVICIO DE TELECOMUNICACIONES Y SATELITES		-245,358.99	0.00	REDUCCIONES A LAS PARTIDAS POR CIERRE DE EJERCICIO FISCAL 2020.(MONTOS NO EJERCIDOS)
32101-1	ARRENDAMIENTO DE TERRENOS		-17,479.96	0.00	
33101-1	SERVICIOS LEGALES, DE CONTABILIDAD, AUDITORIAS Y RELACIONADAS		-469,000.00	0.00	
35101-1	MANTENIMIENTO Y CONSERVACION DE INMUEBLES		-20,000.00	0.00	
35201-1	MANTENIMIENTO Y CONSERVACION DE MOBILIARIO Y EQUIPO		-99,839.01	0.00	
34101-1	SERVICIOS FINANCIEROS Y BANCARIOS		-3,838.99	0.00	
51501-2	BIENES INFORMATICOS		-1.92	0.00	

Revisó
Sergio K Teshiba Sutto

Autorizó
Raul Renteria Villa

ANEXO 3

FINANCIERA DE LAS ENTIDADES FEDERATIVAS Y LOS MUNICIPIOS

SISTEMA ESTATAL DE TELEVISION SONORENSE										
Guía de Cumplimiento de la Ley de Disciplina Financiera de las Entidades Federativas y Municipios										
Del 01 de enero al 31 de diciembre de 2020.										
Indicadores de Observancia (c)	Implementación				Resultado		Fundamento (h)	Comentarios (i)		
	SI		NO		Monto o valor (f)	Unidad (pesos/porcentaje) (g)				
		Mecanismo de Verificación (d)		Fecha estimada de cumplimiento (e)						
INDICADORES PRESUPUESTARIOS										
A. INDICADORES CUANTITATIVOS										
1 Balance Presupuestario Sostenible (j)										
a.	Propuesto		Iniciativa de Ley de Ingresos y Proyecto de Presupuesto de Egresos		9/17/2019	6,000,000.00	pesos	Art. 6 y 19 de la LDF		
b.	Aprobado		Ley de Ingresos y Presupuesto de Egresos		31/21/2020	6,000,000.00	pesos	Art. 6 y 19 de la LDF		
c.	Ejercido		Cuenta Pública / Formato 4 LDF		3/2/2020	3,733,376.73	pesos	Art. 6 y 19 de la LDF		
2 Balance Presupuestario de Recursos Disponibles Sostenible (k)										
a.	Propuesto		Iniciativa de Ley de Ingresos y Proyecto de Presupuesto de Egresos		9/17/2019	6,000,000.00	pesos	Art. 6 y 19 de la LDF		
b.	Aprobado		Ley de Ingresos y Presupuesto de Egresos		31/21/2020	6,000,000.00	pesos	Art. 6 y 19 de la LDF		
c.	Ejercido		Cuenta Pública / Formato 4 LDF		3/2/2020	3,733,376.73	pesos	Art. 6 y 19 de la LDF		
3 Financiamiento Neto dentro del Techo de Financiamiento Neto (l) N/A										
a.	Propuesto		Iniciativa de Ley de Ingresos				pesos	Art. 6, 19 y 46 de la LDF		
b.	Aprobado		Ley de Ingresos				pesos	Art. 6, 19 y 46 de la LDF		
c.	Ejercido		Cuenta Pública / Formato 4 LDF				pesos	Art. 6, 19 y 46 de la LDF		
4 Recursos destinados a la atención de desastres naturales										
a.	Asignación al fideicomiso para desastres naturales (m)		N/A							
a.1	Aprobado		Reporte Trim. Formato 6 a)				pesos	Art. 9 de la LDF		
a.2	Pagado		Cuenta Pública / Formato 6 a)				pesos	Art. 9 de la LDF		
b.	Apotación promedio realizada por la Entidad Federativa durante los 5 ejercicios previos, para infraestructura dañada por desastres naturales (n)		Autorizaciones de recursos aprobados por el FONDEN				pesos	Art. 9 de la LDF		
c.	Saldo del fideicomiso para desastres naturales (o)		Cuenta Pública / Auxiliar de Cuentas				pesos	Art. 9 de la LDF		
d.	Costo promedio de los últimos 5 ejercicios de la reconstrucción de infraestructura dañada por desastres naturales (p)		Autorizaciones de recursos aprobados por el FONDEN				pesos	Art. 9 de la LDF		
5 Techo para servicios personales (q) N/A										
a.	Asignación en el Presupuesto de Egresos		Reporte Trim. Formato 6 d)			6,000,000.00	pesos	Art. 10 y 21 de la LDF		
b.	Ejercido		Reporte Trim. Formato 6 d)			3,733,376.73	pesos	Art. 13 fracc. V y 21 de la LDF		
6 Previsiones de gasto para compromisos de pago derivados de APPs (r) N/A										
a.	Asignación en el Presupuesto de Egresos		Presupuesto de Egresos				pesos	Art. 11 y 21 de la LDF		
7 Techo de ADEFAS para el ejercicio fiscal (s) N/A										
a.	Propuesto		Proyecto de Presupuesto de Egresos				pesos	Art. 12 y 20 de la LDF		
b.	Aprobado		Reporte Trim. Formato 6 a)				pesos	Art. 12 y 20 de la LDF		
c.	Ejercido		Cuenta Pública / Formato 6 a)				pesos	Art. 12 y 20 de la LDF		
B. INDICADORES CUALITATIVOS										
1 Iniciativa de Ley de Ingresos y Proyecto de Presupuesto de Egresos										
a.	Objetivos anuales, estrategias y metas para el ejercicio fiscal (t)		Iniciativa de Ley de Ingresos y Proyecto de Presupuesto de Egresos					Art. 5 y 18 de la LDF		
b.	Proyecciones de ejercicios posteriores (u)		Iniciativa de Ley de Ingresos y Proyecto de Presupuesto de Egresos / Formatos 7 a) y b)					Art. 5 y 18 de la LDF		

	c.	Descripción de riesgos relevantes y propuestas de acción para enfrentarlos (v)		Iniciativa de Ley de Ingresos y Proyecto de Presupuesto de Egresos						Art. 5 y 18 de la LDF	
	d.	Resultados de ejercicios fiscales anteriores y el ejercicio fiscal en cuestión (w)		Iniciativa de Ley de Ingresos y Proyecto de Presupuesto de Egresos / Formatos 7 c) y d)						Art. 5 y 18 de la LDF	
	e.	Estudio actuarial de las pensiones de sus trabajadores (x)		Proyecto de Presupuesto de Egresos / Formato 8						Art. 5 y 18 de la LDF	
2 Balance Presupuestario de Recursos Disponibles, en caso de ser negativo											
	a.	Razones excepcionales que justifican el Balance Presupuestario de Recursos Disponibles negativo (y)	N/A	Iniciativa de Ley de Ingresos o Proyecto de Presupuesto de Egresos	N/A					Art. 6 y 19 de la LDF	
	b.	Fuente de recursos para cubrir el Balance Presupuestario de Recursos Disponibles negativo (z)	N/A	Iniciativa de Ley de Ingresos o Proyecto de Presupuesto de Egresos						Art. 6 y 19 de la LDF	
	c.	Número de ejercicios fiscales y acciones necesarias para cubrir el Balance Presupuestario de Recursos Disponibles negativo (aa)	N/A	Iniciativa de Ley de Ingresos o Proyecto de Presupuesto de Egresos						Art. 6 y 19 de la LDF	
	d.	Informes Trimestrales sobre el avance de las acciones para recuperar el Balance Presupuestario de Recursos Disponibles (bb)	N/A	Reporte Trim. y Cuenta Pública						Art. 6 y 19 de la LDF	

3 Servicios Personales											
	a.	Remuneraciones de los servidores públicos (cc)	N/A	Proyecto de Presupuesto						Art. 10 y 21 de la LDF	
	b.	Previsiones salariales y económicas para cubrir incrementos salariales, creación de plazas y otros (dd)	N/A	Proyecto de Presupuesto						Art. 10 y 21 de la LDF	

INDICADORES DEL EJERCICIO PRESUPUESTARIO

A. INDICADORES CUANTITATIVOS

1 Ingresos Excedentes derivados de Ingresos de Libre Disposición											
	a.	Monto de Ingresos Excedentes derivados de ILD (ee)		Cuenta Pública / Formato 5					pesos	Art. 14 y 21 de la LDF	
	b.	Monto de Ingresos Excedentes derivados de ILD destinados al fin del A. 14, fracción I de la LDF (ff)		Cuenta Pública					pesos	Art. 14 y 21 de la LDF	
	c.	Monto de Ingresos Excedentes derivados de ILD destinados al fin del A. 14, fracción II, a) de la LDF (gg)		Cuenta Pública					pesos	Art. 14 y 21 de la LDF	
	d.	Monto de Ingresos Excedentes derivados de ILD destinados al fin del A. 14, fracción II, b) de la LDF (hh)		Cuenta Pública					pesos	Art. 14 y 21 de la LDF	
	e.	Monto de Ingresos Excedentes derivados de ILD destinados al fin del artículo noveno transitorio de la LDF (ii)							pesos	Art. Noveno Transitorio de la LDF	

B. INDICADORES CUALITATIVOS

1	Análisis Costo-Beneficio para programas o proyectos de inversión mayores a 10 millones de UDIS (jj)			Página de internet de la Secretaría de Finanzas o Tesorería Municipal				N/A		Art. 13 frac. III y 21 de la LDF	
2	Análisis de conveniencia y análisis de transferencia de riesgos de los proyectos APPs (kk)			Página de internet de la Secretaría de Finanzas o Tesorería Municipal				N/A		Art. 13 frac. III y 21 de la LDF	
3	Identificación de población objetivo, destino y temporalidad de subsidios (ll)			Página de internet de la Secretaría de Finanzas o Tesorería Municipal						Art. 13 frac. VII y 21 de la LDF	

INDICADORES DE DEUDA PÚBLICA

A. INDICADORES CUANTITATIVOS

1 Obligaciones a Corto Plazo											
	N/A										
	a.	Límite de Obligaciones a Corto Plazo (mm)							N/A	pesos	Art. 30 frac. I de la LDF
	b.	Obligaciones a Corto Plazo (nn)							N/A	pesos	Art. 30 frac. I de la LDF



GOBIERNO
DEL ESTADO
DE SONORA

2) INSTITUCIONES PÚBLICAS DE SEGURIDAD SOCIAL



GOBIERNO
DEL ESTADO
DE SONORA

SECRETARÍA DE SALUD PÚBLICA



GOBIERNO
DEL ESTADO
DE SONORA

Servicios de Salud de Sonora

Servicios de Salud de Sonora
Estado de Situación Financiera
Al 31 de Diciembre de 2020

CPCA-I-01

CUENTA PÚBLICA : 2020

ACTIVO	2020	2019	PASIVO	2020	2019
Activo Circulante			Pasivo Circulante		
Efectivo y Equivalentes	431,667,796.49	232,208,950.61	Cuentas por Pagar a Corto Plazo	1,285,786,123.33	1,298,131,775.29
Derechos a Recibir Efectivo o Equivalentes	-	-	Documentos por Pagar a Corto Plazo	-	-
Derechos a Recibir Bienes o Servicios	114,010,260.85	144,658,153.05	Porción a Corto Plazo de la Deuda Pública a Largo Plazo	-	-
Inventarios	-	-	Títulos y Valores a Corto Plazo	-	-
Almacenes	263,288,061.01	280,226,250.83	Pasivos Diferidos a Corto Plazo	-	-
Estimación por Pérdida o Deterioro de Activos Circulantes	-	-	Fondos y Bienes de Terceros en Garantía y/o Administración a Corto Plazo	-	-
Otros Activos Circulantes	-	-	Provisiones a Corto Plazo	-	-
			Otros Pasivos a Corto Plazo	-	-
Total de Activos Circulantes	808,966,118.35	657,093,354.49	Total de Pasivos Circulantes	1,285,786,123.33	1,298,131,775.29
Activo No Circulante			Pasivo No Circulante		
Inversiones Financieras a Largo Plazo	-	-	Cuentas por Pagar a Largo Plazo	-	-
Derechos a Recibir Efectivo o Equivalentes a Largo Plazo	-	-	Documentos por Pagar a Largo Plazo	-	-
Bienes Inmuebles, Infraestructura y Construcciones en Proceso	2,689,214,181.29	2,390,403,952.78	Deuda Pública a Largo Plazo	-	-
Bienes Muebles	2,114,370,418.57	1,899,955,304.56	Pasivos Diferidos a Largo Plazo	-	-
Activos Intangibles	13,069,746.96	5,479,905.84	Fondos y Bienes de Terceros en Garantía y/o en Administración a Largo Plazo	-	-
Depreciación, Deterioro y Amortización Acumulada de Bienes	- 1,491,216,275.46	- 1,314,846,354.75	Provisiones a Largo Plazo	-	-
Activos Diferidos	392,272.33	392,272.33			
Estimación por Pérdida o Deterioro de Activos no Circulantes	-	-			
Otros Activos no Circulantes	-	-			
Total de Activos No Circulantes	3,325,830,343.69	2,981,385,080.76	Total de Pasivos No Circulantes	-	-
Total de Activos	4,134,796,462.04	3,638,478,435.25	Total de Pasivo	1,285,786,123.33	1,298,131,775.29
			Hacienda Pública/Patrimonio		
			Hacienda Pública/Patrimonio Contribuido	3,941,268,615.36	3,889,847,485.51
			Aportaciones	3,813,904,178.76	3,814,428,315.75
			Donaciones de Capital	127,364,436.60	75,419,169.76
				-	-
			Actualización de la Hacienda Pública/Patrimonio		
			Hacienda Pública/Patrimonio Generado	- 1,092,258,276.65	- 1,549,500,825.55
			Resultados del Ejercicio (Ahorro/ Desahorro)	607,584,982.83	524,323,632.84
			Resultados de Ejercicios Anteriores	- 1,699,843,259.48	- 2,073,824,458.39
			Revalúos	-	-
			Reservas	-	-
			Rectificaciones de Resultados de Ejercicios Anteriores	-	-
			Exceso o Insuficiencia en la Actualización de la Hacienda Pública/Patrimonio	-	-
			Resultado por Posición Monetaria	-	-
			Resultado por Tenencia de Activos no Monetarios	-	-
			Total Hacienda Pública/Patrimonio	2,849,010,338.71	2,340,346,659.96
			Total de Pasivo y Hacienda Pública/Patrimonio	4,134,796,462.04	3,638,478,435.25

"Bajo protesta de decir verdad declaramos que los Estados Financieros y sus Notas, son razonablemente correctos y son responsabilidad del emisor"

Elaboró
Lic. Martín Ochoa Zavala
Dirección de Recursos Financieros

Autorizó
Lic. Carlos Vicente Ortíz Arvayo
Dirección General de Administración

Servicios de Salud de Sonora
Estado de Situación Financiera - Detallado - LDF
Al 31 de Diciembre de 2019 y al 31 de Diciembre de 2020 (b)

CPCA-I-02

CUENTA PÚBLICA : 2020

(PESOS)

Concepto (c)	2020	31 de diciembre de 2019	Concepto (c)	2020	31 de diciembre de 2019
ACTIVO			PASIVO		
Activo Circulante			Pasivo Circulante		
a. Efectivo y Equivalentes (a=a1+a2+a3+a4+a5+a6+a7)	431,667,796.49	232,208,950.61	a. Cuentas por Pagar a Corto Plazo (a=a1+a2+a3+a4+a5+a6+a7+a8+a9)	1,285,786,123.33	1,298,131,775.29
a1) Efectivo	-	-	a1) Servicios Personales por Pagar a Corto Plazo	-	-
a2) Bancos/Tesorería	431,667,796.49	232,208,950.61	a2) Proveedores por Pagar a Corto Plazo	888,176,012.56	956,875,897.45
a3) Bancos/Dependencias y Otros	-	-	a3) Contratistas por Obras Públicas por Pagar a Corto Plazo	17,437,751.82	16,858,846.40
a4) Inversiones Temporales (Hasta 3 meses)	-	-	a4) Participaciones y Aportaciones por Pagar a Corto Plazo	-	-
a5) Fondos con Afectación Específica	-	-	a5) Transferencias Otorgadas por Pagar a Corto Plazo	-	-
a6) Depósitos de Fondos de Terceros en Garantía y/o Administración	-	-	a6) Intereses, Comisiones y Otros Gastos de la Deuda Pública por Pagar a Corto Plazo	-	-
a7) Otros Efectivos y Equivalentes	-	-	a7) Retenciones y Contribuciones por Pagar a Corto Plazo	79,496,062.26	81,398,427.59
b. Derechos a Recibir Efectivo o Equivalentes (b=b1+b2+b3+b4+b5+b6+b7)	18,228,173.74	21,492,155.90	a8) Devoluciones de la Ley de Ingresos por Pagar a Corto Plazo	-	-
b1) Inversiones Financieras de Corto Plazo	-	-	a9) Otras Cuentas por Pagar a Corto Plazo	300,676,296.69	242,998,603.85
b2) Cuentas por Cobrar a Corto Plazo	2,624,506.70	-	b. Documentos por Pagar a Corto Plazo (b=b1+b2+b3)	-	-
b3) Deudores Diversos por Cobrar a Corto Plazo	14,475,916.02	20,373,875.08	b1) Documentos Comerciales por Pagar a Corto Plazo	-	-
b4) Ingresos por Recuperar a Corto Plazo	1,127,751.02	1,118,280.82	b2) Documentos con Contratistas por Obras Públicas por Pagar a Corto Plazo	-	-
b5) Deudores por Anticipos de la Tesorería a Corto Plazo	-	-	b3) Otros Documentos por Pagar a Corto Plazo	-	-
b6) Préstamos Otorgados a Corto Plazo	-	-	c. Porción a Corto Plazo de la Deuda Pública a Largo Plazo (c=c1+c2)	-	-
b7) Otros Derechos a Recibir Efectivo o Equivalentes a Corto Plazo	-	-	c1) Porción a Corto Plazo de la Deuda Pública	-	-
c. Derechos a Recibir Bienes o Servicios (c=c1+c2+c3+c4+c5)	95,782,087.11	123,165,997.15	c2) Porción a Corto Plazo de Arrendamiento Financiero	-	-
c1) Anticipo a Proveedores por Adquisición de Bienes y Prestación de Servicios a Corto Plazo	5,766,420.58	17,195,226.77	d. Títulos y Valores a Corto Plazo	-	-
c2) Anticipo a Proveedores por Adquisición de Bienes Inmuebles y Muebles a Corto Plazo	-	-	e. Pasivos Diferidos a Corto Plazo (e=e1+e2+e3)	-	-
c3) Anticipo a Proveedores por Adquisición de Bienes Intangibles a Corto Plazo	-	-	e1) Ingresos Cobrados por Adelantado a Corto Plazo	-	-
c4) Anticipo a Contratistas por Obras Públicas a Corto Plazo	90,015,666.53	105,970,770.38	e2) Intereses Cobrados por Adelantado a Corto Plazo	-	-
c5) Otros Derechos a Recibir Bienes o Servicios a Corto Plazo	-	-	e3) Otros Pasivos Diferidos a Corto Plazo	-	-
d. Inventarios (d=d1+d2+d3+d4+d5)			f. Fondos y Bienes de Terceros en Garantía y/o Administración a Corto Plazo (f=f1+f2+f3+f4+f5+f6)		
d1) Inventario de Mercancías para Venta	-	-	f1) Fondos en Garantía a Corto Plazo	-	-
d2) Inventario de Mercancías Terminadas	-	-	f2) Fondos en Administración a Corto Plazo	-	-
d3) Inventario de Mercancías en Proceso de Elaboración	-	-	f3) Fondos Contingentes a Corto Plazo	-	-
d4) Inventario de Materias Primas, Materiales y Suministros para Producción	-	-	f4) Fondos de Fideicomisos, Mandatos y Contratos Análogos a Corto Plazo	-	-
d5) Bienes en Tránsito	-	-	f5) Otros Fondos de Terceros en Garantía y/o Administración a Corto Plazo	-	-
e. Almacenes	263,288,061.01	280,226,250.83	f6) Valores y Bienes en Garantía a Corto Plazo	-	-

Concepto (c)	2020	31 de diciembre de 2019	Concepto (c)	2020	31 de diciembre de 2019
f. Estimación por Pérdida o Deterioro de Activos Circulantes (f=f1+f2)			g. Provisiones a Corto Plazo (g=g1+g2+g3)		
f1) Estimaciones para Cuentas Incobrables por Derechos a Recibir Efectivo o Equivalentes			g1) Provisión para Demandas y Juicios a Corto Plazo		
f2) Estimación por Deterioro de Inventarios			g2) Provisión para Contingencias a Corto Plazo		
g. Otros Activos Circulantes (g=g1+g2+g3+g4)			g3) Otras Provisiones a Corto Plazo		
g1) Valores en Garantía			h. Otros Pasivos a Corto Plazo (h=h1+h2+h3)		
g2) Bienes en Garantía (excluye depósitos de fondos)			h1) Ingresos por Clasificar		
g3) Bienes Derivados de Embargos, Decomisos, Aseguramientos y Dación en Pago			h2) Recaudación por Participar		
g4) Adquisición con Fondos de Terceros			h3) Otros Pasivos Circulantes		
IA. Total de Activos Circulantes (IA = a + b + c + d + e + f + g)	808,966,118.35	657,093,354.49	IIA. Total de Pasivos Circulantes (IIA = a + b + c + d + e + f + g + h)	1,285,786,123.33	1,298,131,775.29
Activo No Circulante			Pasivo No Circulante		
a. Inversiones Financieras a Largo Plazo			a. Cuentas por Pagar a Largo Plazo		
b. Derechos a Recibir Efectivo o Equivalentes a Largo Plazo			b. Documentos por Pagar a Largo Plazo		
c. Bienes Inmuebles, Infraestructura y Construcciones en Proceso	2,689,214,181.29	2,390,403,952.78	c. Deuda Pública a Largo Plazo		
d. Bienes Muebles	2,114,370,418.57	1,899,955,304.56	d. Pasivos Diferidos a Largo Plazo		
e. Activos Intangibles	13,069,746.96	5,479,905.84	e. Fondos y Bienes de Terceros en Garantía y/o en Administración a Largo Plazo		
f. Depreciación, Deterioro y Amortización Acumulada de Bienes			f. Provisiones a Largo Plazo		
g. Activos Diferidos	392,272.33	392,272.33			
h. Estimación por Pérdida o Deterioro de Activos no Circulantes	1,491,216,275.46	1,314,846,354.75	IIIB. Total de Pasivos No Circulantes (IIIB=a + b + c + d + e + f)		
i. Otros Activos no Circulantes					
IB. Total de Activos No Circulantes (IB = a + b + c + d + e + f + g + h + i)	3,325,830,343.69	2,981,385,080.76	II. Total del Pasivo (II = IIA + IIIB)	1,285,786,123.33	1,298,131,775.29
I. Total del Activo (I = IA + IB)	4,134,796,462.04	3,638,478,435.25	HACIENDA PÚBLICA/PATRIMONIO		
			IIIA. Hacienda Pública/Patrimonio Contribuido (IIIA = a+b+c)	3,941,268,615.36	3,889,847,485.51
			a. Aportaciones	3,813,904,178.76	3,814,428,315.75
			b. Donaciones de Capital	127,364,436.60	75,419,169.76
			c. Actualización de la Hacienda Pública/Patrimonio		
			IIIB. Hacienda Pública/Patrimonio Generado (IIIB = a + b + c + d + e)	1,092,258,276.65	1,549,500,825.55
			a. Resultados del Ejercicio (Ahorro/ Desahorro)	607,584,982.83	524,323,632.84
			b. Resultados de Ejercicios Anteriores	300,122,680.67	674,103,879.58
			c. Revalúos		
			d. Reservas		
			e. Rectificaciones de Resultados de Ejercicios Anteriores	1,399,720,578.81	1,399,720,578.81
			IIIC. Exceso o Insuficiencia en la Actualización de la Hacienda Pública/Patrimonio (IIIC=a+b)		
			a. Resultado por Posición Monetaria		
			b. Resultado por Tenencia de Activos no Monetarios		
			III. Total Hacienda Pública/Patrimonio (III = IIIA + IIIB + IIIC)	2,849,010,338.71	2,340,346,659.96
			IV. Total del Pasivo y Hacienda Pública/Patrimonio (IV =II+III)	4,134,796,462.04	3,638,478,435.25

Elaboró
Lic. Martín Ochoa Zavala
Dirección de Recursos Financieros

Autorizó
Lic. Carlos Vicente Ortíz Arvayo
Dirección General de Administración

Servicios de Salud de Sonora
Estado de Actividades
Del 01 de Enero al 31 de Diciembre de 2020

CPCA-I-03

CUENTA PÚBLICA : 2020

	2020	2019
INGRESOS Y OTROS BENEFICIOS		
Ingresos de Gestión	121,612,018.94	128,172,864.12
Impuestos	-	-
Cuotas y Aportaciones de Seguridad Social	-	-
Contribuciones de Mejoras	-	-
Derechos	-	-
Productos	5,274,246.41	7,805,235.54
Aprovechamientos	-	-
Ingresos por Venta de Bienes y Prestación de Servicios	116,337,772.53	120,367,628.58
Participaciones, Aportaciones, Convenios, Incentivos Derivados de la Colaboración Fiscal, Fondos Distintos de Aportaciones, Transferencias, Asignaciones, Subsidios y Subvenciones, y Pensiones y Jubilaciones	6,725,686,786.76	5,973,493,762.59
Participaciones, Aportaciones, Convenios, Incentivos Derivados de la Colaboración Fiscal y Fondos Distintos de Aportaciones	3,233,589,685.12	-
Transferencias, Asignaciones, Subsidios y Subvenciones, y Pensiones y Jubilaciones	3,492,097,101.64	5,973,493,762.59
Otros Ingresos y Beneficios	3,320,416.44	12,618,763.39
Ingresos Financieros	-	-
Incremento por Variación de Inventarios	-	-
Disminución del Exceso de Estimaciones por Pérdida o Deterioro u Obsolescencia	-	-
Disminución del Exceso de Provisiones	-	-
Otros Ingresos y Beneficios Varios	3,320,416.44	12,618,763.39
Total de Ingresos y Otros Beneficios	6,850,619,222.14	6,114,285,390.10
GASTOS Y OTRAS PÉRDIDAS		
Gastos de Funcionamiento	6,036,379,684.98	5,439,213,348.61
Servicios Personales	4,144,503,198.72	3,853,995,862.27
Materiales y Suministros	897,416,931.04	823,935,511.78
Servicios Generales	994,459,555.22	761,281,974.56
Transferencias, Asignaciones, Subsidios y Otras Ayudas	30,028,426.38	21,872,884.81
Transferencias Internas y Asignaciones al Sector Público	2,747,681.48	2,702,085.48
Transferencias al Resto del Sector Público	-	-
Subsidios y Subvenciones	510,000.00	825,000.00
Ayudas Sociales	26,667,361.50	18,266,119.60
Pensiones y Jubilaciones	103,383.40	79,679.73
Transferencias a Fideicomisos, Mandatos y Contratos Análogos	-	-
Transferencias a la Seguridad Social	-	-
Donativos	-	-
Transferencias al Exterior	-	-
Participaciones y Aportaciones	-	-
Participaciones	-	-
Aportaciones	-	-
Convenios	-	-
Intereses, Comisiones y Otros Gastos de la Deuda Pública	-	-
Intereses de la Deuda Pública	-	-
Comisiones de la Deuda Pública	-	-
Gastos de la Deuda Pública	-	-
Costo por Coberturas	-	-
Apoyos Financieros	-	-
Otros Gastos y Pérdidas Extraordinarias	176,626,127.95	128,875,523.84
Estimaciones, Depreciaciones, Deterioros, Obsolescencia y Amortizaciones	176,369,920.71	126,493,865.87
Provisiones	-	-
Disminución de Inventarios	-	-
Aumento por Insuficiencia de Estimaciones por Pérdida o Deterioro u Obsolescencia	-	-
Aumento por Insuficiencia de Provisiones	-	-
Otros Gastos	256,207.24	2,381,657.97
Inversión Pública	-	-
Inversión Pública no Capitalizable	-	-
Total de Gastos y Otras Pérdidas	6,243,034,239.31	5,589,961,757.26
Resultados del Ejercicio (Ahorro/Desahorro)	607,584,982.83	524,323,632.84

Bajo protesta de decir verdad declaramos que los Estados Financieros y sus Notas, son razonablemente correctos y son responsabilidad del emisor

Elaboró
Lic. Martín Ochoa Zavala
Dirección de Recursos Financieros

Autorizó
Lic. Carlos Vicente Ortiz Arvayo
Dirección General de Administración

Servicios de Salud de Sonora					CPCA-I-04
Estado de Variación en la Hacienda Pública					
Del 01 de Enero al 31 de Diciembre de 2020					CUENTA PÚBLICA : 2020
Concepto	Hacienda Pública / Patrimonio Contribuido	Hacienda Pública / Patrimonio Generado de Ejercicios Anteriores	Hacienda Pública / Patrimonio Generado del Ejercicio	Exceso o Insuficiencia en la Actualización de la Hacienda Pública / Patrimonio	Total
Hacienda Pública / Patrimonio Contribuido Neto de 2019	3,889,847,485.51				3,889,847,485.51
Aportaciones	3,814,428,315.75				3,814,428,315.75
Donaciones de Capital	75,419,169.76				75,419,169.76
Actualización de la Hacienda Pública/Patrimonio					-
Hacienda Pública / Patrimonio Generado Neto de 2019		- 2,073,824,458.39	524,323,632.84		- 1,549,500,825.55
Resultados del Ejercicio (Ahorro/Desahorro)			524,323,632.84		524,323,632.84
Resultados de Ejercicios Anteriores		- 2,073,824,458.39			- 2,073,824,458.39
Revalúos					-
Reservas					-
Rectificaciones de Resultados de Ejercicios Anteriores					-
Exceso o Insuficiencia en la Actualización de la Hacienda Pública / Patrimonio Neto de 2019				-	-
Resultado por Posición Monetaria					-
Resultado por Tenencia de Activos no Monetarios					-
Hacienda Pública / Patrimonio Neto Final de 2019	3,889,847,485.51	- 2,073,824,458.39	524,323,632.84	-	2,340,346,659.96
Cambios en la Hacienda Pública / Patrimonio Contribuido Neto de 2020	51,421,129.85				51,421,129.85
Aportaciones	524,136.99				524,136.99
Donaciones de Capital	51,945,266.84				51,945,266.84
Actualización de la Hacienda Pública/Patrimonio					-
Variaciones de la Hacienda Pública / Patrimonio Generado Neto de 2020		373,981,198.91	83,261,349.99		457,242,548.90
Resultados del Ejercicio (Ahorro/Desahorro)			607,584,982.83		607,584,982.83
Resultados de Ejercicios Anteriores		373,981,198.91			373,981,198.91
Revalúos					-
Reservas					-
Rectificaciones de Resultados de Ejercicios Anteriores			- 524,323,632.84		- 524,323,632.84
Cambios en el Exceso o Insuficiencia en la Actualización de la Hacienda Pública / Patrimonio Neto de 2020				-	-
Resultado por Posición Monetaria					-
Resultado por Tenencia de Activos no Monetarios					-
Hacienda Pública / Patrimonio Neto Final de 2020	3,941,268,615.36	- 1,699,843,259.48	607,584,982.83	-	2,849,010,338.71

Elaboró
Lic. Martín Ochoa Zavala
Dirección de Recursos Financieros

Autorizó
Lic. Carlos Vicente Ortiz Arvayo
Dirección General de Administración

Servicios de Salud de Sonora
Estado de Cambios en la Situación Financiera
Del 01 de Enero al 31 de Diciembre de 2020

CPCA-I-05

CUENTA PÚBLICA : 2020

	<u>Origen</u>	<u>Aplicación</u>
Activo	223,956,002.73	720,274,029.52
Activo Circulante	47,586,082.02	199,458,845.88
Efectivo y Equivalentes		199,458,845.88
Derechos a Recibir Efectivo o Equivalentes		
Derechos a Recibir Bienes o Servicios	30,647,892.20	
Inventario		
Almacenes	16,938,189.82	
Estimación por Pérdida o Deterioro de Activos Circulantes		
Otros Activos Circulantes		
Activo No Circulante	176,369,920.71	520,815,183.64
Inversiones Financieras a Largo Plazo		
Derechos a Recibir Efectivo o Equivalentes a Largo Plazo		
Bienes Inmuebles, Infraestructura y Construcciones en Proceso		298,810,228.51
Bienes Muebles		214,415,114.01
Activos Intangibles		7,589,841.12
Depreciación, Deterioro y Amortización Acumulada de Bienes	176,369,920.71	
Activos Diferidos		
Estimación por Pérdida o Deterioro de Activos no Circulantes		
Otros Activos no Circulantes		
Pasivo	0.00	12,345,651.96
Pasivo Circulante	0.00	12,345,651.96
Cuentas por Pagar a Corto Plazo		12,345,651.96
Documentos por Pagar a Corto Plazo		
Porción a Corto Plazo de la Deuda Pública a Largo Plazo		
Títulos y Valores a Corto Plazo		
Pasivos Diferidos a Corto Plazo		
Fondos y Bienes de Terceros en Garantía y/o Administración a Corto Plazo		
Provisiones a Corto Plazo		
Otros Pasivos a Corto Plazo		
Pasivo No Circulante	0.00	0.00
Cuentas por Pagar a Largo Plazo		
Documentos por Pagar a Largo Plazo		
Deuda Pública a Largo Plazo		
Pasivos Diferidos a Largo Plazo		
Fondos y Bienes de Terceros en Garantía y/o en Administración a Largo Plazo		
Provisiones a Largo Plazo		
HACIENDA PÚBLICA/PATRIMONIO	509,187,815.74	524,136.99
Hacienda Pública/Patrimonio Contribuido	51,945,266.84	524,136.99
Aportaciones		524,136.99
Donaciones de Capital	51,945,266.84	
Actualización de la Hacienda Pública/Patrimonio		
Hacienda Pública/Patrimonio Generado	457,242,548.90	0.00
Resultados del Ejercicio (Ahorro/ Desahorro)	83,261,349.99	
Resultados de Ejercicios Anteriores	373,981,198.91	
Revalúos		
Reservas		
Rectificaciones de Resultados de Ejercicios Anteriores		
Excesos o Insuficiencia en la Actualización de la Hacienda Pública/Patrimonio	0.00	0.00
Resultado por Posición Monetaria		
Resultado por Tenencia de Activos no Monetarios		

Bajo protesta de decir verdad declaramos que los Estados Financieros y sus Notas, son razonablemente correctos y son responsabilidad del emisor

Elaboró
 Lic. Martín Ochoa Zavala
 Dirección de Recursos Financieros

Autorizó
 Lic. Carlos Vicente Ortíz Arvayo
 Dirección General de Administración

Servicios de Salud de Sonora
Estado de Flujos de Efectivo
Al 31 de Diciembre de 2020

CPCA-I-06

CUENTA PÚBLICA : 2020

Concepto	2020	2019
Flujos de Efectivo de las Actividades de Operación		
Origen	6,850,619,222.14	6,114,285,390.10
Impuestos		
Cuotas y Aportaciones de Seguridad Social		
Contribuciones de mejoras		
Derechos		
Productos	5,274,246.41	7,805,235.54
Aprovechamientos		
Ingresos por Venta de Bienes y Prestación de Servicios	116,337,772.53	120,367,628.58
Participaciones, Aportaciones, Convenios, Incentivos Derivados de la Colaboración Fiscal y Fondos Distintos de Aportaciones		
	3,233,589,685.12	
Transferencias, Asignaciones, Subsidios y Subvenciones, y Pensiones y Jubilaciones	3,492,097,101.64	5,973,493,762.59
Otros Orígenes de Operación	3,320,416.44	12,618,763.39
Aplicación	5,974,011,774.12	5,268,130,517.60
Servicios Personales	4,144,484,750.91	3,851,926,417.00
Materiales y Suministros	926,533,194.95	748,017,158.88
Servicios Generales	872,965,401.88	646,314,056.91
Transferencias Internas y Asignaciones al Sector Público	2,747,681.48	2,702,085.48
Transferencias al resto del Sector Público		
Subsidios y Subvenciones	510,000.00	825,000.00
Ayudas Sociales	26,667,361.50	18,266,119.60
Pensionamientos y Jubilaciones	103,383.40	79,679.73
Transferencias a Fideicomisos, Mandatos y Contratos Análogos		
Transferencias a la Seguridad Social		
Donativos		
Transferencias al Exterior		
Participaciones		
Aportaciones		
Convenios		
Otras Aplicaciones de Operación		
Flujos Netos de Efectivo por Actividades de Operación	876,607,448.02	846,154,872.50
Flujos de Efectivo de las Actividades de Inversión		
Origen	0.00	0.00
Bienes Inmuebles, Infraestructura y Construcciones en Proceso		
Bienes Muebles		
Otros Orígenes de Inversión		
Aplicación	520,815,183.64	585,583,210.98
Bienes Inmuebles, Infraestructura y Construcciones en Proceso	298,810,228.51	356,347,110.83
Bienes Muebles	214,415,114.01	227,759,941.15
Otras Aplicaciones de Inversión	7,589,841.12	1,476,159.00
Flujos Netos de Efectivo por Actividades de Inversión	-520,815,183.64	-585,583,210.98
Flujo de Efectivo de las Actividades de Financiamiento		
Origen	-143,987,766.54	-126,046,873.46
Endeudamiento Neto	0.00	0.00
Interno	0.00	0.00
Externo	0.00	0.00
Otros Orígenes de Financiamiento	-143,987,766.54	-126,046,873.46
Aplicación	12,345,651.96	309,640,731.17
Servicios de la Deuda	0.00	0.00
Interno		
Externo		
Otras Aplicaciones de Financiamiento	12,345,651.96	309,640,731.17
Flujos netos de Efectivo por Actividades de Financiamiento	-156,333,418.50	-435,687,604.63
Incremento/Disminución Neta en el Efectivo y Equivalentes al Efectivo	199,458,845.88	-175,115,943.11
Efectivo y Equivalentes al Efectivo al Inicio del Ejercicio	232,208,950.61	407,324,893.72
Efectivo y Equivalentes al Efectivo al Final del Ejercicio	431,667,796.49	232,208,950.61

Bajo protesta de decir verdad declaramos que los Estados Financieros y sus Notas, son razonablemente correctos y son responsabilidad del emisor

Elaboró
Lic. Martín Ochoa Zavala
Dirección de Recursos Financieros

Autorizó
Lic. Carlos Vicente Ortíz Arvayo
Dirección General de Administración

Servicios de Salud de Sonora
Estado Analítico del Activo
 Del 01 de Enero al 31 de Diciembre de 2020

CPCA-I-07

CUENTA PÚBLICA : 2020

Concepto	Saldo Inicial 1	Cargos del Periodo 2	Abonos del Periodo 3	Saldo Final 4 (1+2-3)	Variación del Periodo (4-1)
ACTIVO	3,638,478,435.58	15,934,833,908.12	15,438,515,881.66	4,134,796,462.04	496,318,026.46
Activo Circulante	657,093,354.82	15,274,537,245.69	15,122,664,482.16	808,966,118.35	151,872,763.53
Efectivo y Equivalentes	232,208,950.94	8,704,376,067.78	8,504,917,222.23	431,667,796.49	199,458,845.55
Derechos a Recibir Efectivo o Equivalentes	21,492,155.90	5,467,286,228.95	5,470,550,211.11	18,228,173.74	-3,263,982.16
Derechos a Recibir Bienes o Servicios	123,165,997.15	328,561,660.72	355,945,570.76	95,782,087.11	-27,383,910.04
Inventarios				0.00	0.00
Almacenes	280,226,250.83	774,313,288.24	791,251,478.06	263,288,061.01	-16,938,189.82
Estimación por Pérdida o Deterioro de Activos Circulantes				0.00	0.00
Otros Activos Circulantes				0.00	0.00
Activo No Circulante	2,981,385,080.76	660,296,662.43	315,851,399.50	3,325,830,343.69	344,445,262.93
Inversiones Financieras a Largo Plazo				0.00	0.00
Derechos a Recibir Efectivo o Equivalentes a Largo Plazo				0.00	0.00
Bienes Inmuebles, Infraestructura y Construcciones en Proceso	2,390,403,952.78	438,291,707.30	139,481,478.79	2,689,214,181.29	298,810,228.51
Bienes Muebles	1,899,955,304.56	214,415,114.01		2,114,370,418.57	214,415,114.01
Activos Intangibles	5,479,905.84	7,589,841.12		13,069,746.96	7,589,841.12
Depreciación, Deterioro y Amortización Acumulada de Bienes	0.00			0.00	0.00
Activos Diferidos	392,272.33			392,272.33	0.00
Estimación por Pérdida o Deterioro de Activos no Circulantes	-1,314,846,354.75		176,369,920.71	-1,491,216,275.46	-176,369,920.71
Otros Activos no Circulantes				0.00	0.00

Bajo protesta de decir verdad declaramos que los Estados Financieros y sus Notas, son razonablemente correctos y son responsabilidad del emisor

Elaboró
 Lic. Martín Ochoa Zavala
 Dirección de Recursos Financieros

Autorizó
 Lic. Carlos Vicente Ortíz Arvayo
 Dirección General de Administración

Servicios de Salud de Sonora
Estado Analítico de la Deuda y Otros Pasivos
 Del 01 de Enero al 31 de Diciembre de 2020

CPCA-I-08

CUENTA PÚBLICA : 2020

DENOMINACIÓN DE LAS DEUDAS	MONEDA DE CONTRATACIÓN	INSTITUCIÓN O PAÍS ACREEDOR	SALDO INICIAL DEL PERIODO	SALDO FINAL DEL PERIODO
DEUDA PÚBLICA				
Corto Plazo				
Deuda Interna			0.00	0.00
Instituciones de Crédito			0.00	0.00
Títulos y Valores				
Arrendamientos Financieros				
Deuda Externa			0.00	0.00
Organismos Financieros Internacionales			0.00	
Deuda Bilateral				
Títulos y Valores				
Arrendamientos Financieros				
<i>Subtotal Corto Plazo</i>			<i>0.00</i>	<i>0.00</i>
Largo Plazo				
Deuda Interna			0.00	0.00
Instituciones de Crédito				
Títulos y Valores				
Arrendamientos Financieros				
Deuda Externa			0.00	0.00
Organismos Financieros Internacionales				
Deuda Bilateral				
Títulos y Valores				
Arrendamientos Financieros				
<i>Subtotal Largo Plazo</i>			<i>0.00</i>	<i>0.00</i>
Otros Pasivos	M.N.		1,298,131,775.29	1,285,786,123.33
Total Deuda y Otros Pasivos			1,298,131,775.29	1,285,786,123.33

Bajo protesta de decir verdad declaramos que los Estados Financieros y sus Notas, son razonablemente correctos y son responsabilidad del emisor

Elaboró
 Lic. Martín Ochoa Zavala
 Dirección de Recursos Financieros

Autorizó
 Lic. Carlos Vicente Ortíz Arvayo
 Dirección General de Administración

Servicios de Salud de Sonora
Informe Análítico de la Deuda Pública y Otros Pasivos - LDF
Del 01 de Enero al 31 de Diciembre de 2020

CPCA-I-09

(PESOS)

CUENTA PÚBLICA : 2020

Denominación de la Deuda Pública y Otros Pasivos (c)	Saldo al 31 de diciembre de 2019(d)	Disposiciones del Periodo (e)	Amortizaciones del Periodo (f)	Revaluaciones, Reclasificaciones y Otros Ajustes (g)	Saldo Final del Periodo (h) h=d+e-f+g	Pago de Intereses del Periodo (i)	Pago de Comisiones y demás costos asociados durante el Periodo (j)
1. Deuda Pública (1=A+B)							
A. Corto Plazo (A=a1+a2+a3)							
a1) Instituciones de Crédito							
a2) Títulos y Valores							
a3) Arrendamientos Financieros							
B. Largo Plazo (B=b1+b2+b3)							
b1) Instituciones de Crédito							
b2) Títulos y Valores							
b3) Arrendamientos Financieros							
2. Otros Pasivos	1,298,131,775.29				1,285,786,123.33		
3. Total de la Deuda Pública y Otros Pasivos (3=1+2)	1,298,131,775.29				1,285,786,123.33		
4. Deuda Contingente 1 (informativo)							
A. Deuda Contingente 1							
B. Deuda Contingente 2							
C. Deuda Contingente XX							
5. Valor de Instrumentos Bono Cupón Cero 2 (Informativo)							
A. Instrumento Bono Cupón Cero 1							
B. Instrumento Bono Cupón Cero 2							
C. Instrumento Bono Cupón Cero XX							

1 Se refiere a cualquier Financiamiento sin fuente o garantía de pago definida, que sea asumida de manera solidaria o subsidiaria por las Entidades Federativas con sus Municipios, organismos descentralizados y empresas de participación estatal mayoritaria y fideicomisos, locales o municipales, y por los Municipios con sus respectivos organismos descentralizados y empresas de participación municipal mayoritaria.

2 Se refiere al valor del Bono Cupón Cero que respalda el pago de los créditos asociados al mismo (Activo).

Obligaciones a Corto Plazo (k)	Monto Contratado (l)	Plazo Pactado (m)	Tasa de Interés (n)	Comisiones y Costos Relacionados (o)	Tasa Efectiva (p)
6. Obligaciones a Corto Plazo (Informativo)					
A. Crédito 1					
B. Crédito 2					
C. Crédito XX					

Elaboró
 Lic. Martín Ochoa Zavala
 Dirección de Recursos Financieros

Autorizó
 Lic. Carlos Vicente Ortiz Arvayo
 Dirección General de Administración

Servicios de Salud de Sonora
Informe Analítico de Obligaciones Diferentes de Financiamientos – LDF
Del 01 de Enero al 31 de Diciembre de 2020

CPCA-I-10

CUENTA PÚBLICA : 2020

(PESOS)

Denominación de las Obligaciones Diferentes de Financiamiento (c)	Fecha del Contrato (d)	Fecha de inicio de operación del proyecto (e)	Fecha de vencimiento (f)	Monto de la inversión pactado (g)	Plazo pactado (h)	Monto promedio mensual del pago de la contraprestación (i)	Monto promedio mensual del pago de la contraprestación correspondiente al pago de inversión (j)	Monto pagado de la inversión al XX de XXXXXX de 2020 (k)	Monto pagado de la inversión actualizado al XX de XXXXXX de 2020 (l)	Saldo pendiente por pagar de la inversión al XX de XXXXXX de 2020 (m = g - l)
A. Asociaciones Público Privadas (APP's) (A=a+b+c+d) a) APP 1 b) APP 2 c) APP 3 d) APP XX										
B. Otros Instrumentos (B=a+b+c+d) a) Otro Instrumento 1 b) Otro Instrumento 2 c) Otro Instrumento 3 d) Otro Instrumento XX										
C. Total de Obligaciones Diferentes de Financiamiento (C=A+B)										

NADA QUE REPORTAR EN ESTE APARTADO

Elaboró
 Lic. Martín Ochoa Zavala
 Dirección de Recursos Financieros

Autorizó
 Lic. Carlos Vicente Ortíz Arvayo
 Dirección General de Administración

Servicios de Salud de Sonora
Informe sobre Pasivos Contingentes
Al 31 de Diciembre de 2020

CPCA-I-11

CUENTA PÚBLICA : 2020

A Corto Plazo

A Mediano Plazo

INFORME SOBRE PASIVOS CONTINGENTES: La unidad de asuntos Jurídicos tiene cuantificado parcialmente litigios laborales en contra de los Servicios de Salud de Sonora por un monto de \$ 188,032,473.06 por concepto de reinstalación, indemnización, base, nivelación u homologación y otros, en caso de los litigios laborales de acción de pagos. Así como \$ 393,917,934.86 por demandas en materia civil y mercantil.

A Largo Plazo

Bajo protesta de decir verdad declaramos que los Estados Financieros y sus Notas, son razonablemente correctos y son responsabilidad del emisor

Elaboró
Lic. Martín Ochoa Zavala
Dirección de Recursos Financieros

Elaboró
Lic. Martín Ochoa Zavala
Dirección de Recursos Financieros

SERVICIOS DE SALUD DE SONORA
Notas a los Estados Financieros
al 31 de Diciembre 2020 - Diciembre de 2019
(Pesos Históricos)

CPCA-I-12

De conformidad con los artículos 46 y 49 de la Ley General de Contabilidad Gubernamental (LGCG), así como el Manual de Contabilidad Gubernamental emitido por el Consejo Nacional de Armonización Contable (CONAC), a continuación, presentamos las Notas a los Estados Financieros de Servicios de Salud de Sonora, con los siguientes apartados:

- A) Notas de Gestión Administrativa
- B) Notas de Desglose
- C) Notas de Memoria

A) Notas de Gestión Administrativa

Nota 1. Antecedentes y actividades de la Entidad

Servicios de Salud de Sonora, (la Entidad) es un organismo público descentralizado, fue constituido el 10 de marzo de 1997 conforme a la Ley 269 publicada en el Boletín Oficial del Estado de Sonora, dotado con personalidad jurídica y patrimonio propio.

De acuerdo con lo que indica el reglamento interior de la Entidad publicado el 9 de diciembre de 1999, son órganos desconcentrados entre otros, el Hospital General del Estado (HGE) y Hospital Infantil del Estado (HIES).

Objetivos y principales facultades de la Entidad

La Entidad tiene como objetivos organizar y operar los servicios de salud a población abierta en el Estado, participar en el sistema estatal de salud, proteger la salud de los habitantes del Estado, promover y fortalecer la participación de la comunidad en los servicios de salud, así como realizar acciones para mejorar la prestación de los servicios de salud a los habitantes, con los recursos proporcionados por los gobiernos Federal y Estatal, y los ingresos por cuotas de recuperación que recibe por los servicios que presta de atención médica y hospitalaria.

Órganos de Gobierno

La Entidad, cuenta con los siguientes órganos de gobierno:

- I. La Junta de Gobierno
- II. El Presidente Ejecutivo; y
- III. El Coordinador General Administrativo

Las principales facultades y obligaciones de la Junta de Gobierno son entre otras establecer las directrices generales, y las estrategias básicas para el logro de los objetivos de la Entidad, implementar las medidas de control y auditorías necesarias para dichos efectos y vigilar la implementación de las medidas correctivas a que hubiere lugar.

Nota 2. Resumen de las principales políticas contables

A continuación, se presenta un resumen de las políticas más significativas utilizadas en la preparación de los estados financieros que se acompañan:

a) Bases contables de preparación y presentación de los Estados Financieros

Los estados financieros están preparados sobre la base de costo histórico, utilizando la base de registro contable denominada “base acumulativa” que consiste en registrar todas las transacciones efectuadas por la entidad, en base a lo devengado, independientemente de que impliquen o no movimiento de efectivo.

b) Las Normas de Información Financiera Gubernamental Generales para el Sector Paraestatal (NIFGG) y las Normas de Información Financiera Gubernamental Específicas para el Sector Paraestatal (NIFGE), emitidas por la Unidad de Contabilidad Gubernamental e Informes sobre la Gestión Pública (UCG) de la Secretaría de Hacienda y Crédito Público (SHCP).

c) Las Normas de Información Financiera emitidas por el Consejo Mexicano de Normas de Información Financiera, A. C. que son aplicadas de manera supletoria y que han sido autorizadas por la UCG de la SHCP.

d) Normas Internacionales de Contabilidad para el Sector Público (NICSP).

Las principales políticas contables que se aplican, son las relativas a una entidad gubernamental, mismas que se resumen como sigue:

1) Costo histórico

Los bienes se registran a su costo de adquisición. No se reconocen los efectos de la inflación en los estados financieros, en términos del Boletín B-10 del Instituto Mexicano de Contadores Públicos. Las cifras incluidas en los estados financieros fueron determinadas con base en costos históricos, debido a que el organismo es una institución con fines no lucrativos, y no tiene como propósito fundamental darle mantenimiento financiero a su patrimonio, premisa básica para el reconocimiento de los efectos de la inflación en la información financiera.

2) Base de registro

Los gastos se reconocen y se registran en el momento en que se devengan y los ingresos se registran conforme lo establece el Acuerdo que reforma las normas y metodologías para la determinación de los momentos contables de los ingresos, emitido por CONAC el 19 de julio de 2013 y publicado en el D.O.F. el 8 de agosto de 2013.

3) Legalidad

De acuerdo a la práctica contable, todas las operaciones celebradas deben observar las disposiciones legales contenidas en las diversas Leyes y Reglamentos Gubernamentales. Cuando existen conflictos contra las Normas de Información Financiera Gubernamental se da preferencia a las disposiciones legales.

4) Depreciación de Propiedades, planta y equipo

Este proceso fue analizado, depurado y se procedió a reconocer la depreciación en línea recta de los bienes a través del tiempo, atendiendo a la vida útil de los mismos en base a la guía de Vida Útil estimada y porcentajes de depreciación, emitido por el Consejo Nacional

de Armonización Contable.

5) Propiedades, planta y equipo

Las inversiones en este tipo de bienes son consideradas como un aumento en los Activos Fijos del Organismo. Para los Activos Fijos donados, solamente se registra el efecto patrimonial de dichas donaciones. Estas inversiones son reconocidas a su valor histórico original, de acuerdo a lo que indican los principios básicos de contabilidad gubernamental, sin considerar los efectos de su actualización. Los registros contables de la Entidad incluyen inmuebles que cuentan con valores contables sustancialmente inferiores a los valores de inmediata realización a la fecha de los estados financieros.

6) Almacén de medicamentos y suministros de consumo

Las inversiones en medicamentos y suministros generales son registradas a su costo de adquisición y son consideradas como egresos en el mes en que se consumen. Se valúan utilizando el método de costos promedios.

7) Reporte Analítico del Activo

Durante el ejercicio que se informa no se capitalizaron gastos financieros, ni de investigación y desarrollo.

8) Información de la Deuda y el reporte Analítico de la Deuda

Servicios de Salud de Sonora, no recurre al endeudamiento como instrumento compensatorio de las finanzas.

9) Proceso de Mejora

La plataforma tecnológica "Sistema Integral de Recursos Financiero (SIRF) permite que la gestión administrativa de Servicios de Salud de Sonora, esté generando oportunamente los reportes financieros y presupuestales, los cuales están alineados a la normatividad que marca la Ley General de Contabilidad Gubernamental así como la Ley de Disciplina Financiera, permitiendo evaluar periódicamente el desempeño financiero para la toma de decisiones, así mismo, como proceso de mejora durante el ejercicio 2020 se autorizó la contratación de soporte y mantenimiento de dicha plataforma tecnológica.

10) Eventos Posteriores al Cierre

Se manifiesta que no hay eventos relevantes ocurridos posteriores a la emisión de los estados financieros, que deban de reconocerse en los estados financieros que se presentan al 31 de diciembre de 2020.

11) Partes Relacionadas

No existen partes relacionadas que pudieran ejercer influencia significativa sobre la toma de decisiones financieras y operativas.

B) Notas de Desglose

Notas al Estado de Situación Financiera

Nota 3. Efectivo y equivalentes de efectivo

Este renglón se integra como sigue:

	<u>Dic 2020</u>	<u>2019</u>
Efectivo	0.00	\$ 0.00
Bancos	431'667,796.49	232'208,950.61
	-----	-----
	\$ 431'667,796.49	\$ 232'208,950.61
	=====	=====

Este renglón se encuentra representado por cuentas de cheques e inversiones en distintas instituciones bancarias del país. Este importante renglón de los estados financieros aumento en la cantidad de \$199'458,845.88; al pasar de \$ 232'208,950.61 que existían al 31 de diciembre de 2019 a la suma de \$431'667,796.49 al 31 de diciembre del 2020.

Nota 4. Cuentas por cobrar

Este renglón se integra como sigue:

	<u>Dic 2020</u>	<u>2019</u>
Cuentas Por Cobrar Corto Plazo	\$ 2'624,506.70	\$ 0.00
Deudores Diversos Por Cobrar C. P.	14'475,916.02	20'373,875.08
Ingresos Por Recuperar C. P.	1'127,751.02	1'118,280.82
Anticipo a Proveedores Adq. Bienes	5'766,420.58	17'195,226.77
Anticipo a Contratistas Obras C.P.	90'015,666.53	105'970,770.38
	-----	-----
	\$114'010,260.85	\$ 144'658,153.05
	=====	=====

Este renglón tuvo una disminución de \$30'647,892.20 al pasar de \$144'658,153.05 que se tenían al 31 de diciembre de 2019 a la suma de \$114'010,260.85 al 31 de diciembre del 2020, el cual se debe principalmente al anticipo a proveedores de bienes y servicios.

El saldo al 31 de diciembre del 2020 está integrado por su antigüedad de la siguiente manera, saldos con antigüedad menor a 90 días por un importe de \$ 64'985,153.19, de 91 a 180 días por un importe de \$ 5'556,811.51, de 181 a 365 días por un importe de \$ 5'867,258.50 y mayores a 365 días por un importe de \$ 37'601,037.65

Nota 5. Inventarios

El importe de este renglón al 31 de diciembre del 2020 y 31 de diciembre de 2019 es por \$ 263'288,061.01 y \$ 280'226,250.83 respectivamente, y está representado de manera principal por medicamento, material de curación e insumos.

Este renglón tuvo una disminución de \$ 16'938,189.82 al 31 de diciembre del 2020

Nota 6. Propiedades, planta y Equipo (Activo No Circulante)

Este renglón se integra como sigue:

	<u>Dic 2020</u>	<u>2019</u>
Bienes inmuebles	\$2'689'214,181.29	\$ 2'390'403,952.78
Maquinaria, Herramienta y Aparatos	1'577'444,932.95	1'379'560,349.55
Mobiliario y Equipo	241'799,874.23	231'300,591.62
Equipo de Transporte	295'125,611.39	289'094,363.39
Depreciación Acumulada B. Muebles	- 1'491'216,275.46	- 1'314'846,354.75
Activos Intangibles	13'069,746.96	5'479,905.84
Activos Diferidos	392,272.33	392,272.33
	-----	-----
	\$ 3'325'830,343.69	\$ 2'981'385,080.76
	=====	=====

Este importante renglón de los estados financieros, el cual representa alrededor del 80.44% de los activos totales de la entidad, tuvo un aumento al 31 de diciembre del 2020 por la cantidad de \$ 344'445,262.93; como sigue:

Bienes inmuebles	\$ 298'810,228.51
Maquinaria, Herramientas y Aparatos	197'884,583.40
Mobiliario y Equipo	10,499,282.61
Equipo de Transporte	6,031,248.00
Depreciación Acumulada B. Muebles	-176'369,920.71
Activos Intangibles	7'589,841.12
Activos Diferidos	0.00

	\$ 344'445,262.93
	=====

Durante el periodo 2020 se aplicó una depreciación por \$176'369,920.71; El método de depreciación utilizado consiste en aplicar al costo de adquisición los porcentajes de depreciación de acuerdo con la "Guía de vida útil estimada y porcentajes de depreciación " publicada en el Diario Oficial de la Federación el 15 de agosto del 2012 dentro de los Parámetros de Estimación de Vida Útil. Lo anterior en cumplimiento y aplicación de la Ley General de Contabilidad Gubernamental.

Las inversiones en muebles e inmuebles son registradas contablemente a su costo de adquisición, en el caso de los bienes donados son registrados contablemente al valor neto de reposición tomando como base avalúo del perito independiente al momento de su incorporación y de acuerdo al acta de entrega, aquellos bienes identificados como obsoletos o deteriorados son dados de baja disminuyendo su efecto en el patrimonio, previa autorización de la H. Junta de Gobierno.

Nota 7. Pasivo

Este renglón se integra como sigue:

	<u>Dic 2020</u>	<u>2019</u>
Proveedores Insumos y Servicios	\$ 1'188'852,309.25	\$ 1'199'726,920.60
Contratistas Obras Publicas	17'437,751.82	16'858,846.40
Retenciones y Contribuciones por pagar	79'488,982.02	81'398,427.59
Otras Cuentas Por Pagar	7,080.24	147'580.70
	-----	-----
	\$ 1'285'786,123.33	\$ 1'298'131,775.29
	=====	=====

Este importante renglón de los estados financieros tuvo una disminución al 31 de diciembre de 2020 por la cantidad de \$12'345,651.96, la cual se debe principalmente al pago realizado a proveedores de bienes y servicios.

Proveedores Insumos y Servicios	\$ 10'874,611.35
Contratistas Obras Públicas	-578,905.42
Retenciones y Contribuciones por pagar	1'909,445.57
Otras Cuentas Por Pagar	140,500.46

	\$ 12'345,651.96
	=====

El saldo al 31 de diciembre del 2020 está integrado por su antigüedad de la siguiente manera, saldos con antigüedad menor a 90 días por un importe de \$ 478'768,016.95, de 91 a 180 días por un importe de \$ 14,496,332.69, de 181 a 365 días por un importe de \$ 105,851.40 y mayores a 365 días por un importe de \$ 792,415,922.29

Nota 8. Estado de Actividades**Ingresos y Otros Beneficios**

<u>Concepto</u>	<u>2020</u>	<u>%</u>
Ingresos por Venta de Bienes y Servicios	\$ 116,337,772.53	1.70%
Transferencias, Asignaciones y Subsidios	6'725'686,786.76	98.17%
Otros Ingresos y Beneficios	8,594,662.85	.13%
	-----	-----
Total	\$ 6'850'619,222.14	100%

Ingresos por Venta de Bienes y Servicios

Este rubro se integra por las cuotas de recuperación aportadas por la población abierta que reciben atención médica y medicamentos por las unidades hospitalarias pertenecientes a Servicios de Salud de

Sonora.

Transferencias, Asignaciones y Subsidios

Corresponden a los recursos autorizados para el Fondo de Aportaciones para los Servicios de Salud (FASSA), recursos transferidos por el Instituto de Salud para el Bienestar (INSABI), recursos convenidos, así como el Recurso Estatal autorizado por el Gobierno de Estado.

Otros Ingresos y Beneficios

Ingresos correspondientes principalmente a rendimientos financieros generados por la apertura de cuentas bancarias productivas.

Gastos y Otras Pérdidas

	<u>2020</u>	<u>2019</u>
Gastos de Funcionamiento	\$ 6'036'379,684.98	\$ 5'439'213,348.61
Servicios Personales	4'144'503,198.72	3'853,995,862.27
Materiales y Suministros	897'416,931.04	823'935,511.78
Servicios Generales	994'459,555.22	761'281,974.56
Transferencias, Asignaciones, Subsidios y Otras Ayudas	30'028,426.38	21'872,884.81
Transferencias Internas y Asignaciones al Sector Público	2'747,681.48	2'702,085.48
Subsidio y Subvenciones	510,000.00	825,000.00
Ayuda Social	26'667,361.50	18'266,119.62
Pensiones y jubilaciones	103,383.40	79,679.73
Otros Gastos y Perdidas Extraordinarias	176,626,127.95	128,875,523.84
Depreciaciones, Deterioros, Obsolescencia y Amortizaciones	176'369,920.71	126,493,865.87
Otros Gastos	256,207.24	2'381,657.97
Total Gastos y Otras Pérdidas	\$ <u>6'243'034,239.31</u>	\$ <u>5'589'961,757.26</u>

Dentro de las partidas más importantes se encuentra el concepto de Servicios Personales que equivale al 66.39% del total de gasto que incluyen Remuneración al personal permanente y Remuneraciones adicionales y especiales. Materiales y Suministros 14.37% integrado principalmente por Medicamentos y Materiales de Curación, además Servicios Generales con un 15.93% y Transferencias, Asignaciones, subsidios, Otras Ayudas y Otros Gastos con un 3.31%.

Nota 9. Estado de Variación en la Hacienda Pública.

Hacienda Pública/Patrimonio

El saldo de la cuenta Hacienda Pública/Patrimonio al 31 de diciembre del 2020 y 31 de diciembre de 2019 está integrado de la siguiente manera:

A) Hacienda Pública/Patrimonio Contribuido

<u>Concepto</u>	<u>Importe</u>
Hacienda Pública al 31 de Diciembre de 2018	\$ 3,929,901,429
Aportaciones	-49,235,558
Donaciones de Capital	<u>9,181,615</u>
Hacienda Pública/Patrimonio Contribuido del Ejercicio 2019	\$ 3'889,847,486
Movimientos del Periodo de Enero a diciembre de 2020:	
Aportaciones	-524,137
Donaciones de Capital	<u>51,945,267</u>
Saldo Neto en la Hacienda Pública/Patrimonio Contribuido al 31 de diciembre de 2020	\$ <u><u>3'941,268,616</u></u>

B) Hacienda Pública/Patrimonio Generado

<u>Concepto</u>	<u>Importe</u>
Hacienda Pública/Patrimonio Generado De Ejercicios Anteriores	\$ -150,342,435
Aplicación del Resultado del Ejercicio 2019	524,323,633
Rectificaciones de Resultados de Ejercicios Anteriores	-2,073,824,458
Resultado del ejercicio 2020	<u>607,584,983</u>
Total Afectaciones	<u>-1'092,258,277</u>
Hacienda Pública/Patrimonio Generado en Ejercicios Anteriores al 31 de diciembre de 2020	\$ <u><u>-1'092,258,277</u></u>

Las modificaciones al patrimonio se deben principalmente al registro de resultados de años anteriores.

Nota 10. Notas al Estado de Flujos de Efectivo

Nota 10 a. Efectivo y Equivalente

<u>Concepto</u>	<u>2020</u>	<u>2019</u>
Efectivo	\$ 0.00	\$ 0.00
Bancos	431'667,796.49	232'208,950.61
	-----	-----
	\$ 431'667,796.49	\$ 232'208,950.61
	=====	=====

Nota 10 b. Adquisiciones de Bienes Muebles, Inmuebles, Infraestructura, Construcción en Proceso y otros Activos

Concepto

Obras en proceso	\$ 298,810,228.51
Maquinaria, Herramienta y Aparatos	197'884,583.40
Mobiliario y Equipo	10'499,282.61
Equipo de transporte	6'031,248.00
Activos Intangibles y Diferidos	7'589,841.12

	\$ 520'815,183.64
	=====

Nota 10 c. Conciliación de los Flujos de Efectivo neto de las Actividades de Operación y la Cuenta de Ahorro/Desahorro antes de Rubros Extraordinarios.

Al 31 de diciembre 2020 y 2019

<u>Concepto</u>	<u>2020</u>	<u>2019</u>
Ahorro/Desahorro antes de rubros extraordinarios	\$ 876,607,448	\$ 846,392,454
Movimientos de partidas (o rubros) que no afectan al efectivo		
(Incrementos) Disminución en cuentas por pagar	(12,345,652)	(309,640,731)
Incremento en inmuebles, planta y equipo	(520,815,184)	(585,583,211)
Partidas extraordinarias	(143,987,766)	(126,046,873)
Incremento/Disminución neta en Efectivo Y Equivalentes en Efectivo	\$ 199,458,846	\$ -175,115,943
	=====	=====

En relación a partidas extraordinarias estas corresponden principalmente, al registro inverso en gastos de las existencias al 31 de diciembre de 2019 en los almacenes Jurisdiccionales, Hospital General de Estado y Hospital Infantil del Estado.

Nota 11. Conciliación entre los Ingresos Presupuestarios Y Contables, Así como entre los Egresos Presupuestarios y los Gastos Contables.

<u>Concepto</u>	<u>Parcial</u>	<u>Importe</u>
Ingresos		
Ingresos Presupuestarios:		\$ 6,847,298,806
Más:		
Ingresos contables no presupuestarios:		3'320,416
Otros ingresos y beneficios varios	\$ 3'320,416	
Menos:		
Ingresos presupuestarios no contables:		
Ingresos Contables:		\$ 6'850,619,222

<u>Concepto</u>	<u>Parcial</u>	<u>Importe</u>
Egresos		
Egresos Presupuestarios:		\$ 7,234,602,397
Menos:		
Egresos presupuestarios no contables:		1'168,194,286
Bienes muebles	\$ 216,528,814	
Obra pública en bienes propios	269,606,097	
Adeudos de ejercicios anteriores (ADEFAS)	627,691,232	
Otros egresos presupuestarios no contables	54,368,142	
Más:		
Egresos contables no presupuestarios:		176,626,128
Estimaciones, depreciaciones, deterioros, obsolescencia	176,369,921	
Otros Egresos	256,207	
Otros egresos contables no presupuestarios	\$	
Egresos Contables:		\$ 6,243,034,239

En relación a los rubros, Otros ingresos beneficios varios, estos corresponden principalmente a bonificaciones de proveedores de bienes y servicios. Otros egresos presupuestarios no contables, se relacionan principalmente a la capitalización de gastos en bienes inmuebles, así mismo, al reconocimiento de existencias en almacenes externos.

Nota 10. Compromisos y contingencias

a) De carácter laboral

Obligaciones laborales al retiro y otras

En atención a lo que establecen sobre las condiciones generales de trabajo celebrado entre la Entidad y el Sindicato Nacional de Trabajadores de la Secretaría de Salud y Asistencia (SNTSSA), a partir de recursos federales la Entidad se compromete al pago de primas de antigüedad después de 5 años de servicio por un importe del 5% sobre el salario y servicios especiales por cada año de servicio, la cual se entrega al trabajador en forma quincenal. Los pagos por estos conceptos o cualquier otro que pudieran tener derecho los trabajadores en caso de separación o muerte, según la Ley Federal del Trabajo y las condiciones generales de trabajo, se registran como egresos del ejercicio en que sean exigibles. Al 31 de diciembre del 2020 se realizó el registro contable en cuentas de orden del pasivo laboral por estos conceptos, el cual está integrado por 326 casos en proceso a cargo de la Dirección General de la Unidad de Asuntos Jurídicos de Estos Servicios de Salud.

De acuerdo a las disposiciones establecidas en la Ley del Instituto de Seguridad y Servicios Sociales de los Trabajadores del Estado (ISSSTE), este organismo tiene a su cargo las prestaciones por pensiones y jubilaciones; la Entidad tiene la obligación de pagar las

aportaciones a su cargo y las retenciones efectuadas a los trabajadores derivadas de éstos conceptos.

b) De carácter fiscal

Según lo dispuesto en la Ley del Impuesto Sobre la Renta, la Entidad no es contribuyente de este impuesto; sin embargo, es responsable solidario por las retenciones y entero de las contribuciones por pagos efectuados a terceros sujetos a retención, tales como: honorarios, arrendamientos y remuneraciones al personal, así como exigir documentación que reúna los requisitos fiscales cuando se esté obligado a ello.

Desde el ejercicio fiscal de 2006, uno de los órganos desconcentrados de la Entidad (HIES) estableció para sus trabajadores un Plan de Remuneración Total (PRT), mismo que se integra por pagos de indemnizaciones, enfermedades y riesgos, así como de un plan de previsión social. El PRT, el cual inició retroactivamente a partir del 1 de enero de 2005 en el HIES, donde se establece que gran parte de las remuneraciones a sus trabajadores sean distribuidas en determinados conceptos para considerarse como ingresos no acumulables para efectos del Impuesto sobre la Renta de las personas físicas. Estos conceptos considerados como no acumulables para el trabajador se refieren a ayuda de despensa, ayuda de habitación y beneficios por riesgos laborales.

Nota 11. Patrimonio

El patrimonio se integra por los derechos que tenga sobre los bienes muebles e inmuebles (adquiridos y donados) y los recursos que le transfiera el Gobierno Federal, Estatal y Municipal, así como las aportaciones, donaciones, legados y demás análogas que reciba de los sectores social y privado. Así mismo el patrimonio se integra por los remanentes o déficit acumulados de ejercicios anteriores. Quedando integrado por \$ 3,813,904,178.76 de Aportaciones, 127,364,436.60 de Donación de Capital y -1,699,843,259.48 de Resultados de Ejercicios.

C) Notas de Memoria

Las cuentas de orden se utilizan para registrar movimientos de valores que no afecten o modifiquen el Estado de Situación Financiera del ente público, sin embargo, su incorporación, son necesarias con fines de recordatorio contable de control y en general sobre los aspectos administrativos, o bien para consignar sus derechos o responsabilidades contingentes que puedan o no presentarse en el futuro.

A continuación, se presentan las principales operaciones que no afectan o modifican el Estado de Situación Financiera de Servicios de Salud de Sonora. Sin embargo, se presentan con fines de control administrativo o bien para consignar derechos o responsabilidades contingentes que puedan o no afectar en el futuro:

Cuentas de Orden Contable

La integración del saldo de las cuentas de orden contables se presenta a continuación:

CONCEPTO	2020	2019
Obligaciones Laborales Pendientes de Fondear	188,032,473	158,483,604
Obligaciones Mercantiles	393,917,935	
Servicios Médicos Subrogados	79,962,055	77,046,096

Cuentas de Orden Presupuestarias

Cuentas de Ingresos:

CONCEPTO	2020	2019
Ley de Ingresos Estimada	5'089,597,747	4'768,460,980
Modificación a Ley de Ingresos	2'109,087,316	1'325,801,421
Ley de Ingresos Recaudada	6'839,221,854	6'094,262,401

Cuentas de Egresos:

CONCEPTO	2020	2019
Presupuesto de Egresos Aprobado (Modificado)	7'649,667,358	7'163,656,743
Presupuesto de Egresos Por Ejercer	414,580,814	290,759,621
Presupuesto de Egresos Comprometido	484,147	35,960,743
Presupuesto de Egresos Devengado	509,283,421	591,110,551
Presupuesto de Egresos Ejercido	0	0
Presupuesto de Egresos Pagado	6'725,318,976	6'245,825,828

Pasivos Contingentes

Al 31 de diciembre de 2020, existen juicios mercantiles que se encuentran en proceso por un importe de \$37,835,630.07 pesos, de los cuales existe alguna condena ya firmé quedando pendiente la etapa de ejecución. Así mismo, convenio incumplido por la cantidad de \$62,023,722.27 pesos, el cual se encuentra con riesgo de ejecución forzosa. Respecto a los juicios laborales que se encuentran en trámite y en etapa de ejecución de laudo, es decir, aquellos juicios en los cuales ya se determinó condena económica líquida en contra del Organismo y que se traduce en el pasivo contingente que eventualmente se estaría requiriendo su cumplimiento, corresponde a 5 juicios con un valor de \$4,033,802.79 pesos.

Nota 12. Ingresos

Al 31 de diciembre de 2020 se han obtenido ingresos por \$ 6'850'619,222.14 y durante el mismo periodo en 2019 por la cantidad de \$ 6'114'285,390.10

Los ingresos por concepto del presupuesto estatal y por venta de bienes y servicios se contabilizan de acuerdo al programa del presupuesto anual autorizado reconociendo el devengado y recaudado a la vez, en los ingresos por aportaciones se registran como cuentas por cobrar los importes de los recursos pendientes de recibir al término del cierre mensual.

La Entidad también recibe otro tipo de ingresos federales derivados de convenios que celebra el Gobierno del Estado por medio de la Secretaría de Salud, por varios conceptos de programas

de salud pública, tales como: Fortalecimiento a la Atención Médica, Acuerdo para el Fortalecimiento de las Acciones de Salud Pública en los Estados, entre otros. Estos ingresos se registran como subsidios federales. Los ingresos por cuotas de recuperación se registran en el período en que son cobradas.

Nota 13. Egresos

Al 31 de diciembre del 2020 se han tenido Egresos por \$ 6'243'034,239.31 y durante el mismo periodo en 2019 por la cantidad de \$5'589'961,757.26; presentando un ahorro en el resultado del ejercicio por \$ 607'584,982.83, mismo que corresponde a los recursos recibidos pendientes de devengar.

Nota 14. Resultado de Ejercicios Anteriores

En relación a la Cuenta de Resultado de Ejercicios Anteriores con un saldo al 31 de diciembre del 2020 por \$ - 1'699'843,259.48 y al 31 de diciembre de 2019 de \$-2'073'824,458.39, presenta un Aumento por \$ 373'981,198.91; la cual se debe principalmente al reconocimiento de las operaciones correspondientes a Hospital General del Estado (HGES) y Hospital Infantil del Estado de Sonora (HIES).

Nota 15. Inversión Pública

Las inversiones en este tipo de bienes eran consideradas hasta el primer trimestre del 2014 como un egreso en el período que se realizaban, registrándose así mismo su efecto patrimonial. A partir del segundo trimestre fue corregido su registro contable, incrementando solo el Activo Fijo sin afectar el gasto, lo anterior en cumplimiento a las disposiciones de la Ley General de Contabilidad Gubernamental.

Estas notas son parte integral de los estados financieros de **Servicios de Salud de Sonora**, con cifras al 31 de diciembre del 2020.

Elaboró

Autorizó

Lic. Martín Ochoa Zavala
Dirección de Recursos Financieros

Lic. Carlos Vicente Ortíz Arvayo
Dirección General de Administración

"Bajo protesta de decir verdad declaramos que los Estados Financieros y sus Notas, son razonablemente correctos y son responsabilidad del emisor"

Servicios de Salud de Sonora
Estado Analítico de Ingresos
 Del 01 de Enero al 31 de Diciembre de 2020

CPCA-II-01

CUENTA PÚBLICA : 2020

Rubros de Ingresos	Ingreso					Diferencia
	Estimado	Ampliaciones y Reducciones (+ ó -)	Modificado	Devengado	Recaudado	
	(1)	(2)	(3= 1 +2)	(4)	(5)	
Impuestos			0			0
Cuotas y Aportaciones de Seguridad Social	0.00	0.00	0.00	0.00	0.00	0.00
Contribuciones de Mejoras	0.00		0.00			0.00
Derechos	0.00		0.00			0.00
Productos	0.00	5,274,246.41	5,274,246.41	5,274,246.41	5,274,246.41	5,274,246.41
Aprovechamientos	0.00	0.00	0.00	0.00	0.00	0.00
Ingresos por Ventas de Bienes, Prestacion de Servicios y Otros Ingresos	99,532,343.00	52,111,271.01	151,643,614.01	116,337,772.53	116,337,772.53	16,805,429.53
Participaciones, Aportaciones, Convenios, Incentivos Derivados de la Colaboración Fiscal y Fondos Distintos de Aportaciones	3,137,876,016.49	290,508,430.65	3,428,384,447.14	3,233,589,685.12	3,233,589,685.12	95,713,668.63
Transferencias, Asignaciones, Subsidios y Subvenciones, y Pensiones y Jubilaciones	1,852,189,387.55	1,766,467,614.32	3,618,657,001.87	3,492,097,101.64	3,492,097,101.64	1,639,907,714.09
Ingresos Derivados de Financiamientos			0.00			0.00
Total	5,089,597,747.04	2,114,361,562.39	7,203,959,309.43	6,847,298,805.70	6,847,298,805.70	1,757,701,058.66
					Ingresos Excedentes	1,757,701,058.66

Servicios de Salud de Sonora
Estado Analítico de Ingresos
Del 01 de Enero al 31 de Diciembre de 2020

CPCA-II-01

CUENTA PÚBLICA : 2020

Estado Analítico de Ingresos Por Fuente de Financiamiento	Ingreso					Diferencia
	Estimado	Ampliaciones y Reducciones (+ ó -)	Modificado	Devengado	Recaudado	
	(1)	(2)	(3= 1 +2)	(4)	(5)	
Ingresos del Poder Ejecutivo Federal o Estatal y de los Municipios	3,137,876,016.49	295,782,677.06	3,433,658,693.55	3,238,863,931.53	3,238,863,931.53	100,987,915.04
Impuestos	0.00	0.00	0.00	0.00	0.00	0.00
Cuotas y Aportaciones de Seguridad Social						
Contribuciones de Mejoras			0.00			0.00
Derechos			0.00			0.00
Productos ¹	0.00	5,274,246.41	5,274,246.41	5,274,246.41	5,274,246.41	5,274,246.41
Aprovechamientos ²			0.00			0.00
Participaciones, Aportaciones, Convenios, Incentivos Derivados de la Colaboración Fiscal y Fondos Distintos de Aportaciones	3,137,876,016.49	290,508,430.65	3,428,384,447.14	3,233,589,685.12	3,233,589,685.12	95,713,668.63
Transferencias, Asignaciones, Subsidios y Subvenciones, y Pensiones y Jubilaciones			0.00			0.00
Ingresos De los Entes Públicos de los Poderes Legislativo y Judicial, de los Órganos Autonomos y del Sector Paraestatal o Paramunicipal, así como de las Empresas Productivas del Estado	1,951,721,730.55	1,818,578,885.33	3,770,300,615.88	3,608,434,874.17	3,608,434,874.17	1,656,713,143.62
Cuotas y Aportaciones de Seguridad Social	0.00		0.00			0.00
Productos ¹	0.00		0.00			0.00
Ingresos por ventas de Bienes, Prestación de Servicios y Otros Ingresos ³	99,532,343.00	52,111,271.01	151,643,614.01	116,337,772.53	116,337,772.53	16,805,429.53
Transferencias, Asignaciones, Subsidios y Subvenciones, y Pensiones y Jubilaciones	1,852,189,387.55	1,766,467,614.32	3,618,657,001.87	3,492,097,101.64	3,492,097,101.64	1,639,907,714.09
Ingresos derivados de Financiamiento	0.00	0.00	0.00	0.00	0.00	0.00
Ingresos Derivados de Financiamientos	0.00		0.00			0.00
Total	5,089,597,747.04	2,114,361,562.39	7,203,959,309.43	6,847,298,805.70	6,847,298,805.70	1,757,701,058.66
					Ingresos Excedentes	1,757,701,058.66

Elaboró
CP Ana María Valdez Ibarra
Jefe del Departamento de Ingresos

Autorizó
Mtro. Adrián Enrique Milán Gerardo
Director General de Planeación y Desarrollo

Servicios de Salud de Sonora
Estado Analítico de Ingresos Detallado – LDF
Del 01 de Enero al 31 de Diciembre de 2020

CPCA-II-02

CUENTA PÚBLICA : 2020

Concepto (c)	Ingreso					Diferencia (e)
	Estimado (d)	Ampliaciones/ (Reducciones)	Modificado	Devengado	Recaudado	
Ingresos de Libre Disposición						
A. Impuestos	-	-	-	-	-	-
B. Cuotas y Aportaciones de Seguridad Social	-	-	-	-	-	-
C. Contribuciones de Mejoras	-	-	-	-	-	-
D. Derechos	-	-	-	-	-	-
E. Productos	-	5,274,246.41	5,274,246.41	5,274,246.41	5,274,246.41	5,274,246.41
F. Aprovechamientos	-	-	-	-	-	-
G. Ingresos por Ventas de Bienes y Prestación de Servicios	99,532,343.00	52,111,271.01	151,643,614.01	116,337,772.53	116,337,772.53	16,805,429.53
H. Participaciones						
(H=h1+h2+h3+h4+h5+h6+h7+h8+h9+h10+h11)	-	-	-	-	-	-
h1) Fondo General de Participaciones	-	-	-	-	-	-
h2) Fondo de Fomento Municipal	-	-	-	-	-	-
h3) Fondo de Fiscalización y Recaudación	-	-	-	-	-	-
h4) Fondo de Compensación	-	-	-	-	-	-
h5) Fondo de Extracción de Hidrocarburos	-	-	-	-	-	-
h6) Impuesto Especial Sobre Producción y Servicios	-	-	-	-	-	-
h7) 0.136% de la Recaudación Federal Participable	-	-	-	-	-	-
h8) 3.17% Sobre Extracción de Petróleo	-	-	-	-	-	-
h9) Gasolinas y Diésel	-	-	-	-	-	-
h10) Fondo del Impuesto Sobre la Renta	-	-	-	-	-	-
h11) Fondo de Estabilización de los Ingresos de las Entidades Federativas	-	-	-	-	-	-
I. Incentivos Derivados de la Colaboración Fiscal (I=i1+i2+i3+i4+i5)	-	-	-	-	-	-
i1) Tenencia o Uso de Vehículos	-	-	-	-	-	-
i2) Fondo de Compensación ISAN	-	-	-	-	-	-
i3) Impuesto Sobre Automóviles Nuevos	-	-	-	-	-	-

Concepto (c)	Ingreso					Diferencia (e)
	Estimado (d)	Ampliaciones/ (Reducciones)	Modificado	Devengado	Recaudado	
i4) Fondo de Compensación de Repecos-Intermedios	-	-	-	-	-	-
i5) Otros Incentivos Económicos	-	-	-	-	-	-
J. Transferencias y Asignaciones	1,798,366,965.82	1,004,044,798.53	2,802,411,764.35	2,709,411,764.35	2,709,411,764.35	911,044,798.53
K. Convenios	-	-	-	-	-	-
k1) Otros Convenios y Subsidios	-	-	-	-	-	-
L. Otros Ingresos de Libre Disposición (L=I1+I2)	-	-	-	-	-	-
I1) Participaciones en Ingresos Locales	-	-	-	-	-	-
I2) Otros Ingresos de Libre Disposición	-	-	-	-	-	-
I. Total de Ingresos de Libre Disposición (I=A+B+C+D+E+F+G+H+I+J+K+L)	1,897,899,308.82	1,061,430,315.95	2,959,329,624.77	2,831,023,783.29	2,831,023,783.29	933,124,474.47
Ingresos Excedentes de Ingresos de Libre Disposición						933,124,474.47
Transferencias Federales Etiquetadas						
A. Aportaciones (A=a1+a2+a3+a4+a5+a6+a7+a8)	3,137,876,016.49	290,508,430.65	3,428,384,447.14	3,233,589,685.12	3,233,589,685.12	95,713,668.63
a1) Fondo de Aportaciones para la Nómina Educativa y Gasto Operativo	-	-	-	-	-	-
a2) Fondo de Aportaciones para los Servicios de Salud	3,137,876,016.49	290,508,430.65	3,428,384,447.14	3,233,589,685.12	3,233,589,685.12	95,713,668.63
a3) Fondo de Aportaciones para la Infraestructura Social	-	-	-	-	-	-
a4) Fondo de Aportaciones para el Fortalecimiento de los Municipios y de las Demarcaciones Territoriales del Distrito Federal	-	-	-	-	-	-
a5) Fondo de Aportaciones Múltiples	-	-	-	-	-	-
a6) Fondo de Aportaciones para la Educación Tecnológica y de Adultos	-	-	-	-	-	-
a7) Fondo de Aportaciones para la Seguridad Pública de los Estados y del Distrito Federal	-	-	-	-	-	-
a8) Fondo de Aportaciones para el Fortalecimiento de las Entidades Federativas	-	-	-	-	-	-
B. Convenios (B=b1+b2+b3+b4)	53,822,421.73	762,422,815.79	816,245,237.52	782,685,337.29	782,685,337.29	728,862,915.56
b1) Convenios de Protección Social en Salud	53,822,421.73	762,422,815.79	816,245,237.52	782,685,337.29	782,685,337.29	728,862,915.56
b2) Convenios de Descentralización	-	-	-	-	-	-
b3) Convenios de Reasignación	-	-	-	-	-	-
b4) Otros Convenios y Subsidios	-	-	-	-	-	-
C. Fondos Distintos de Aportaciones (C=c1+c2)	-	-	-	-	-	-
c1) Fondo para Entidades Federativas y Municipios Productores de Hidrocarburos	-	-	-	-	-	-

Concepto (c)	Ingreso					Diferencia (e)
	Estimado (d)	Ampliaciones/ (Reducciones)	Modificado	Devengado	Recaudado	
c2) Fondo Minero	-	-	-	-	-	-
D. Transferencias, Asignaciones, Subsidios y Subvenciones, y Pensiones y Jubilaciones	-	-	-	-	-	-
E. Otras Transferencias Federales Etiquetadas	-	-	-	-	-	-
II. Total de Transferencias Federales Etiquetadas (II = A + B + C + D + E)	3,191,698,438.22	1,052,931,246.44	4,244,629,684.66	4,016,275,022.41	4,016,275,022.41	824,576,584.19
III. Ingresos Derivados de Financiamientos (III = A)	-	-	-	-	-	-
A. Ingresos Derivados de Financiamientos	-	-	-	-	-	-
IV. Total de Ingresos (IV = I + II + III)	5,089,597,747.04	2,114,361,562.39	7,203,959,309.43	6,847,298,805.70	6,847,298,805.70	1,757,701,058.66
Datos Informativos						
1. Ingresos Derivados de Financiamientos con Fuente de Pago de Ingresos de Libre Disposición	-	-	-	-	-	-
2. Ingresos Derivados de Financiamientos con Fuente de Pago de Transferencias Federales Etiquetadas	-	-	-	-	-	-
3. Ingresos Derivados de Financiamientos (3 = 1 + 2)	-	-	-	-	-	-

Elaboró
CP Ana María Valdez Ibarra
Jefe del Departamento de Ingresos

Autorizó
Mtro. Adrián Enrique Milán Gerardo
Director General de Planeación y Desarrollo

Servicios de Salud de Sonora
Conciliación entre los Ingresos Presupuestarios y Contables
 Al 31 de Diciembre de 2020

CPCA-II-03

CUENTA PÚBLICA : 2020

1. Total de Ingresos Presupuestarios		6,847,298,805.70
2. Mas Ingresos contables No Presupuestarios		3,320,416.44
Ingresos Financieros		
Incremento por Variación de Inventarios		
Disminución del Exceso de Estimaciones por Pérdida o Deterioro u Obsolescencia		
Disminución del Exceso de Provisiones		
Otros Ingresos y Beneficios Varios	3,320,416.44	
Otros Ingresos Contables No Presupuestarios		
3. Menos Ingresos Presupuestarios No Contables		0.00
Aprovechamientos Patrimoniales		
Ingresos Derivados de Financiamientos		
Otros Ingresos Presupuestarios No Contables		
4. Total de Ingresos Contables (4= 1 + 2 - 3)		6,850,619,222.14

1. Se deberán incluir los Ingresos Contables No Presupuestarios que no se regularizaron presupuestariamente durante el ejercicio
2. Los Ingresos Financieros y otros ingresos se regularizarán presupuestariamente de acuerdo a la legislación aplicable

 Elaboró
 CP Ana María Valdez Ibarra
 Jefe del Departamento de Ingresos

 Autorizó
 Mtro. Adrián Enrique Milán Gerardo
 Director General de Planeación y Desarrollo

Servicios de Salud de Sonora
Estado Analítico del Ejercicio Presupuesto de Egresos
Clasificación por Objeto del Gasto (Capítulo y Concepto)
Del 01 de Enero al 31 de Diciembre de 2020

CPCA-II-04

CUENTA PÚBLICA : 2020

Ejercicio del Presupuesto por Capítulo del Gasto	Egresos Aprobado Anual (1)	Ampliaciones/ (Reducciones) (2)	Egresos Modificado Anual (3=1+2)	Egresos Devengado Acumulado (4)	Egresos Pagado Acumulado (5)	Subejercicio (6 = 3 - 4)
Servicios Personales	3,731,519,137	420,856,789	4,152,375,925	4,144,503,199	4,144,484,751	7,872,727
Remuneraciones al Personal de Carácter Permanente	1,912,559,965	-287,993,035	1,624,566,931	1,623,950,505	1,623,950,505	616,425
Remuneraciones al Personal de Carácter Transitorio	96,542,539	394,516,207	491,058,746	484,652,518	484,652,518	6,406,228
Remuneraciones Adicionales y Especiales	231,943,877	68,402,129	300,346,006	299,566,065	299,566,065	779,941
Seguridad Social	491,712,801	-23,164,497	468,548,305	468,548,305	468,529,857	0
Otras Prestaciones Sociales y Económicas	853,684,908	211,592,642	1,065,277,550	1,065,234,659	1,065,234,659	42,891
Previsiones			0			0
Pago de Estímulos a Servidores Públicos	145,075,046	57,503,342	202,578,388	202,551,146	202,551,146	27,242
Materiales y Suministros	483,130,671	688,897,400	1,172,028,071	938,189,406	926,533,195	233,838,665
Materiales de Administración, Emisión de Documentos y Artículos Oficiales	31,601,391	10,662,445	42,263,836	41,821,065	41,255,710	442,771
Alimentos y Utensilios	55,619,355	16,444,365	72,063,720	53,976,006	53,502,695	18,087,714
Materias Primas y Materiales de Producción y Comercialización	3,749	15,348	19,098	19,098	19,098	0
Materiales y Artículos de Construcción y de Reparación	2,130,262	1,702,568	3,832,830	3,769,251	3,731,091	63,579
Productos Químicos, Farmacéuticos y de Laboratorio	349,570,462	649,862,092	999,432,554	784,734,174	774,169,114	214,698,380
Combustibles, Lubricantes y Aditivos	32,733,616	-5,889,774	26,843,841	26,626,978	26,626,978	216,863
Vestuario, Blancos, Prendas de Protección y Artículos Deportivos	8,794,424	14,111,947	22,906,370	22,639,018	22,639,018	267,352
Materiales y Suministros Para Seguridad	1,930	6,062	7,993	7,993	7,993	0
Herramientas, Refacciones y Accesorios Menores	2,675,482	1,982,347	4,657,828	4,595,822	4,581,498	62,006
Servicios Generales	442,867,398	580,333,317	1,023,200,715	1,008,055,222	872,965,402	15,145,493
Servicios Básicos	84,947,655	22,790,326	107,737,981	106,968,195	106,967,774	769,786
Servicios de Arrendamiento	8,634,423	27,118,537	35,752,961	35,731,461	29,828,835	21,500
Servicios Profesionales, Científicos, Técnicos y Otros Servicios	125,922,232	10,528,171	136,450,403	131,808,268	110,522,659	4,642,135
Servicios Financieros, Bancarios y Comerciales	7,539,111	10,846,741	18,385,852	16,765,903	12,021,822	1,619,949
Servicios de Instalación, Reparación, Mantenimiento y Conservación	73,477,607	166,612,708	240,090,315	233,312,465	221,279,680	6,777,850
Servicios de Comunicación Social y Publicidad.	54,324,679	233,279,445	287,604,123	287,102,420	219,325,698	501,703
Servicios de Traslado y Viáticos	15,350,257	492,057	15,842,314	15,152,308	15,147,508	690,006
Servicios Oficiales	4,620,294	-2,441,201	2,179,093	2,103,441	2,099,088	75,651
Otros Servicios Generales	68,051,141	111,106,532	179,157,673	179,110,761	155,772,337	46,912
Transferencias, Asignaciones, Subsidios y Otras Ayudas	138,675,833	-108,401,393	30,274,441	30,028,426	30,028,426	246,015
Transferencias Internas y Asignaciones al Sector Público	107,201,575	-104,453,893	2,747,681	2,747,681	2,747,681	0
Transferencias al Resto del Sector Público			0			0
Subsidios y Subvenciones	7,265,000	-6,755,000	510,000	510,000	510,000	0
Ayudas Sociales	24,132,196	2,781,180	26,913,376	26,667,362	26,667,362	246,015
Pensiones y Jubilaciones	77,063	26,320	103,383	103,383	103,383	0
Transferencias a Fideicomisos, Mandatos y Otros Análogos			0			0
Transferencias a la Seguridad Social			0			0
Donativos			0			0
Transferencias al Exterior			0			0
Bienes Muebles, Inmuebles e Intangibles	50,587,558	172,471,658	223,059,216	216,528,814	203,981,700	6,530,402
Mobiliario y Equipo de Administración	1,502,818	8,788,528	10,291,346	9,954,626	7,123,233	336,720
Mobiliario y Equipo Educativo y Recreativo	111,997	483,810	595,807	303,807	134,499	292,000
Equipo e Instrumental Médico y de Laboratorio	47,602,346	155,203,881	202,806,227	197,055,695	194,580,374	5,750,533
Vehículos y Equipo de Transporte	758,340	-458,340	300,000	298,900	298,900	1,100
Equipo de Defensa y Seguridad			0			0
Maquinaria, Otros Equipos y Herramientas	532,410	937,706	1,470,115	1,320,066	1,275,174	150,049
Activos Biológicos			0			0
Bienes Inmuebles			0			0
Activos Intangibles	79,648	7,516,073	7,595,721	7,595,721	569,520	0
Inversión Pública	242,817,150	178,220,607	421,037,757	269,606,097	268,159,039	151,431,660
Obra Pública en Bienes de Dominio Público	77,160,000	-74,116,718	3,043,282	2,559,136	1,112,079	484,146
Obra Pública en Bienes Propios	165,657,150	252,337,325	417,994,475	267,046,961	267,046,961	150,947,514
Proyectos Productivos y Acciones de Fomento			0			0
Inversiones Financieras y Otras Provisiones	0	0	0	0	0	0
Inversiones Para el Fomento de Actividades Productivas.			0			0
Acciones y Participaciones de Capital			0			0

Ejercicio del Presupuesto por Capítulo del Gasto	Egresos Aprobado Anual (1)	Ampliaciones/ (Reducciones) (2)	Egresos Modificado Anual (3=1+2)	Egresos Devengado Acumulado (4)	Egresos Pagado Acumulado (5)	Subejercicio (6 = 3 - 4)
Compra de Títulos y Valores			0			0
Concesión de Préstamos			0			0
Inversiones en Fideicomisos, Mandatos y Otros Análogos			0			0
Otras Inversiones Financieras			0			0
Provisiones para Contingencias y Otras Erogaciones Especiales			0			0
Participaciones y Aportaciones	0	0	0	0	0	0
Participaciones			0			0
Aportaciones			0			0
Convenios			0			0
Deuda Pública	0	627,691,232	627,691,232	627,691,232	279,166,463	0
Amortización de la Deuda Pública			0			0
Intereses de la Deuda Pública			0			0
Comisiones de la Deuda Pública			0			0
Gastos de la Deuda Pública			0			0
Costo por Coberturas			0			0
Apoyos Financieros			0			0
Adeudos de Ejercicios Fiscales Anteriores (Adefas)	0	627,691,232	627,691,232	627,691,232	279,166,463	0
Total del Gasto	5,089,597,747	2,560,069,611	7,649,667,358	7,234,602,397	6,725,318,976	415,064,961

Elaboró
Lic. Ana Carolina Luna Molina
Subdirectora de Programación y Presupuesto

Autorizó
Mtro. Adrián Enrique Milan Gerardo
Director General de Planeación y Desarrollo

Servicios de Salud de Sonora

CPCA-II-05

Estado Analítico del Ejercicio del Presupuesto de Egresos Detallado - LDF

Clasificación por Objeto del Gasto (Capítulo y Concepto)

Del 01 de Enero al 31 de Diciembre de 2020

(PESOS)

CUENTA PÚBLICA : 2020

Concepto (c)	Egresos					Subejercicio (e)
	Aprobado (d)	Ampliaciones/ (Reducciones)	Modificado	Devengado	Pagado	
J. Gasto No Etiquetado (J=A+B+C+D+E+F+G+H+I)	-	-	-	-	-	-
A. Servicios Personales (A=a1+a2+a3+a4+a5+a6+a7)	-	-	-	-	-	-
a1) Remuneraciones al Personal de Carácter Permanente	-	-	-	-	-	-
a2) Remuneraciones al Personal de Carácter Transitorio	-	-	-	-	-	-
a3) Remuneraciones Adicionales y Especiales	-	-	-	-	-	-
a4) Seguridad Social	-	-	-	-	-	-
a5) Otras Prestaciones Sociales y Económicas	-	-	-	-	-	-
a6) Previsiones	-	-	-	-	-	-
a7) Pago de Estímulos a Servidores Públicos	-	-	-	-	-	-
B. Materiales y Suministros (B=b1+b2+b3+b4+b5+b6+b7+b8+b9)	-	-	-	-	-	-
b1) Materiales de Administración, Emisión de Documentos y Artículos Oficiales	-	-	-	-	-	-
b2) Alimentos y Utensilios	-	-	-	-	-	-
b3) Materias Primas y Materiales de Producción y Comercialización	-	-	-	-	-	-
b4) Materiales y Artículos de Construcción y de Reparación	-	-	-	-	-	-
b5) Productos Químicos, Farmacéuticos y de Laboratorio	-	-	-	-	-	-
b6) Combustibles, Lubricantes y Aditivos	-	-	-	-	-	-
b7) Vestuario, Blancos, Prendas de Protección y Artículos Deportivos	-	-	-	-	-	-
b8) Materiales y Suministros Para Seguridad	-	-	-	-	-	-
b9) Herramientas, Refacciones y Accesorios Menores	-	-	-	-	-	-
C. Servicios Generales (C=c1+c2+c3+c4+c5+c6+c7+c8+c9)	-	-	-	-	-	-
c1) Servicios Básicos	-	-	-	-	-	-
c2) Servicios de Arrendamiento	-	-	-	-	-	-
c3) Servicios Profesionales, Científicos, Técnicos y Otros Servicios	-	-	-	-	-	-
c4) Servicios Financieros, Bancarios y Comerciales	-	-	-	-	-	-
c5) Servicios de Instalación, Reparación, Mantenimiento y Conservación	-	-	-	-	-	-
c6) Servicios de Comunicación Social y Publicidad	-	-	-	-	-	-
c7) Servicios de Traslado y Viáticos	-	-	-	-	-	-
c8) Servicios Oficiales	-	-	-	-	-	-
c9) Otros Servicios Generales	-	-	-	-	-	-
D. Transferencias, Asignaciones, Subsidios y Otras Ayudas (D=d1+d2+d3+d4+d5+d6+d7+d8+d9)	-	-	-	-	-	-
d1) Transferencias Internas y Asignaciones al Sector Público	-	-	-	-	-	-
d2) Transferencias al Resto del Sector Público	-	-	-	-	-	-
d3) Subsidios y Subvenciones	-	-	-	-	-	-
d4) Ayudas Sociales	-	-	-	-	-	-
d5) Pensiones y Jubilaciones	-	-	-	-	-	-
d6) Transferencias a Fideicomisos, Mandatos y Otros Análogos	-	-	-	-	-	-
d7) Transferencias a la Seguridad Social	-	-	-	-	-	-
d8) Donativos	-	-	-	-	-	-
d9) Transferencias al Exterior	-	-	-	-	-	-
E. Bienes Muebles, Inmuebles e Intangibles (E=e1+e2+e3+e4+e5+e6+e7+e8+e9)	-	-	-	-	-	-
e1) Mobiliario y Equipo de Administración	-	-	-	-	-	-
e2) Mobiliario y Equipo Educativo y Recreativo	-	-	-	-	-	-
e3) Equipo e Instrumental Médico y de Laboratorio	-	-	-	-	-	-
e4) Vehículos y Equipo de Transporte	-	-	-	-	-	-
e5) Equipo de Defensa y Seguridad	-	-	-	-	-	-
e6) Maquinaria, Otros Equipos y Herramientas	-	-	-	-	-	-
e7) Activos Biológicos	-	-	-	-	-	-
e8) Bienes Inmuebles	-	-	-	-	-	-
e9) Activos Intangibles	-	-	-	-	-	-
F. Inversión Pública (F=f1+f2+f3)	-	-	-	-	-	-
f1) Obra Pública en Bienes de Dominio Público	-	-	-	-	-	-
f2) Obra Pública en Bienes Propios	-	-	-	-	-	-
f3) Proyectos Productivos y Acciones de Fomento	-	-	-	-	-	-
G. Inversiones Financieras y Otras Provisiones (G=g1+g2+g3+g4+g5+g6+g7)	-	-	-	-	-	-
g1) Inversiones Para el Fomento de Actividades Productivas	-	-	-	-	-	-
g2) Acciones y Participaciones de Capital	-	-	-	-	-	-
g3) Compra de Títulos y Valores	-	-	-	-	-	-
g4) Concesión de Préstamos	-	-	-	-	-	-
g5) Inversiones en Fideicomisos, Mandatos y Otros Análogos	-	-	-	-	-	-
Fideicomiso de Desastres Naturales (Informativo)	-	-	-	-	-	-
g6) Otras Inversiones Financieras	-	-	-	-	-	-
g7) Provisiones para Contingencias y Otras Erogaciones Especiales	-	-	-	-	-	-
H. Participaciones y Aportaciones (H=h1+h2+h3)	-	-	-	-	-	-
h1) Participaciones	-	-	-	-	-	-

Concepto (c)	Egresos					Subejercicio (e)
	Aprobado (d)	Ampliaciones/ (Reducciones)	Modificado	Devengado	Pagado	
h2) Aportaciones			-			-
h3) Convenios			-			-
I. Deuda Pública (I=1+2+3+4+5+6+7)	-	-	-	-	-	-
1) Amortización de la Deuda Pública			-			-
2) Intereses de la Deuda Pública			-			-
3) Comisiones de la Deuda Pública			-			-
4) Gastos de la Deuda Pública			-			-
5) Costo por Coberturas			-			-
6) Apoyos Financieros			-			-
7) Adeudos de Ejercicios Fiscales Anteriores (ADEFAS)			-			-
II. Gasto Etiquetado (II=A+B+C+D+E+F+G+H)	5,089,597,747.46	2,560,069,610.91	7,649,667,358.37	7,234,602,396.93	6,725,318,976.22	415,064,961.44
A. Servicios Personales (A=a1+a2+a3+a4+a5+a6+a7)	3,731,519,136.85	420,856,788.55	4,152,375,925.40	4,144,503,198.72	4,144,484,750.91	7,872,726.68
a1) Remuneraciones al Personal de Carácter Permanente	1,912,559,965.37	287,993,034.78	1,624,566,930.59	1,623,950,505.45	1,623,950,505.45	616,425.14
a2) Remuneraciones al Personal de Carácter Transitorio	96,542,539.34	394,516,207.07	491,058,746.41	484,652,518.28	484,652,518.28	6,406,228.13
a3) Remuneraciones Adicionales y Especiales	231,943,876.71	68,402,129.33	300,346,006.04	299,566,065.40	299,566,065.40	779,940.64
a4) Seguridad Social	491,712,801.43	23,164,496.69	468,548,304.74	468,548,304.74	468,529,856.93	0.00
a5) Otras Prestaciones Sociales y Económicas	853,684,908.36	211,592,641.56	1,065,277,549.92	1,065,234,659.11	1,065,234,659.11	42,890.81
a6) Previsiones			-			-
a7) Pago de Estímulos a Servidores Públicos	145,075,045.64	57,503,342.06	202,578,387.70	202,551,145.74	202,551,145.74	27,241.96
B. Materiales y Suministros (B=b1+b2+b3+b4+b5+b6+b7+b8+b9)	483,130,671.15	688,897,400.03	1,172,028,071.18	938,189,405.86	926,533,194.95	233,838,665.32
b1) Materiales de Administración, Emisión de Documentos y Artículos Oficiales	31,601,390.69	10,662,445.48	42,263,836.17	41,821,065.48	41,255,709.78	442,770.69
b2) Alimentos y Utensilios	55,619,355.37	16,444,364.93	72,063,720.30	53,976,006.05	53,502,694.88	18,087,714.25
b3) Materias Primas y Materiales de Producción y Comercialización	3,749.40	15,348.48	19,097.88	19,097.88	19,097.88	-
b4) Materiales y Artículos de Construcción y de Reparación	2,130,262.08	1,702,567.54	3,832,829.62	3,769,250.87	3,731,091.39	63,578.75
b5) Productos Químicos, Farmacéuticos y de Laboratorio	349,570,462.26	649,862,092.18	999,432,554.44	784,734,174.30	774,169,113.59	214,696,380.14
b6) Combustibles, Lubricantes y Aditivos	32,733,616.62	5,889,774.49	26,843,841.13	26,626,977.76	26,626,977.76	216,863.37
b7) Vestuario, Blancos, Prendas de Protección y Artículos Deportivos	8,794,423.73	14,111,946.75	22,906,370.48	22,639,018.41	22,639,018.41	267,352.07
b8) Materiales y Suministros Para Seguridad	1,930.44	6,062.33	7,992.77	7,992.77	7,992.77	-
b9) Herramientas, Refacciones y Accesorios Menores	2,675,481.56	1,982,346.83	4,657,828.39	4,595,822.34	4,581,498.49	62,006.05
C. Servicios Generales (C=c1+c2+c3+c4+c5+c6+c7+c8+c9)	442,867,398.20	580,333,316.98	1,023,200,715.18	1,008,055,222.21	872,965,401.88	15,145,492.97
c1) Servicios Básicos	84,947,654.58	22,790,326.47	107,737,981.05	106,968,195.49	106,967,774.09	769,785.56
c2) Servicios de Arrendamiento	8,634,423.36	27,118,537.22	35,752,960.58	35,731,460.60	29,828,835.31	21,499.98
c3) Servicios Profesionales, Científicos, Técnicos y Otros Servicios	125,922,232.11	10,528,171.24	136,450,403.35	131,808,267.86	110,522,658.73	4,642,135.49
c4) Servicios Financieros, Bancarios y Comerciales	7,538,110.64	10,846,741.40	18,385,852.04	16,765,903.16	12,021,822.16	1,619,948.88
c5) Servicios de Instalación, Reparación, Mantenimiento y Conservación	73,477,606.91	166,612,708.00	240,090,314.91	233,312,464.54	221,279,679.80	6,777,850.37
c6) Servicios de Comunicación Social y Publicidad	54,324,678.80	233,279,444.53	287,604,123.33	287,102,420.19	219,325,696.41	501,703.14
c7) Servicios de Traslado y Viáticos	15,350,256.64	492,057.26	15,842,313.90	15,152,307.76	15,147,507.76	690,006.14
c8) Servicios Oficiales	4,620,294.24	2,441,201.49	2,179,092.75	2,103,441.48	2,099,088.48	75,651.27
c9) Otros Servicios Generales	68,051,140.92	111,106,532.35	179,157,673.27	179,110,761.13	155,772,337.14	46,912.14
D. Transferencias, Asignaciones, Subsidios y Otras Ayudas (D=d1+d2+d3+d4+d5+d6+d7+d8+d9)	138,675,833.46	108,401,392.52	30,274,440.94	30,028,426.38	30,028,426.38	246,014.56
d1) Transferencias Internas y Asignaciones al Sector Público	107,201,574.54	104,453,893.06	2,747,681.48	2,747,681.48	2,747,681.48	-
d2) Transferencias al Resto del Sector Público			-			-
d3) Subsidios y Subvenciones	7,265,000.00	6,755,000.00	510,000.00	510,000.00	510,000.00	-
d4) Ayudas Sociales	24,132,195.57	2,781,180.49	26,913,376.06	26,667,361.50	26,667,361.50	246,014.56
d5) Pensiones y Jubilaciones	77,063.35	26,320.05	103,383.40	103,383.40	103,383.40	-
d6) Transferencias a Fideicomisos, Mandatos y Otros Análogos			-			-
d7) Transferencias a la Seguridad Social			-			-
d8) Donativos			-			-
d9) Transferencias al Exterior			-			-
E. Bienes Muebles, Inmuebles e Intangibles (E=e1+e2+e3+e4+e5+e6+e7+e8+e9)	50,587,558.25	172,471,658.21	223,059,216.46	216,528,814.37	203,981,699.84	6,530,402.09
e1) Mobiliario y Equipo de Administración	1,502,817.60	8,788,528.04	10,291,345.64	9,954,625.50	7,123,232.67	336,720.14
e2) Mobiliario y Equipo Educativo y Recreativo	111,996.79	483,810.09	595,806.88	303,806.85	134,498.92	292,000.03
e3) Equipo e Instrumental Médico y de Laboratorio	47,602,346.06	155,203,881.27	202,806,227.33	197,055,694.73	194,580,374.16	5,750,532.60
e4) Vehículos y Equipo de Transporte	758,340.00	458,340.00	300,000.00	298,900.00	298,900.00	1,100.00
e5) Equipo de Defensa y Seguridad			-			-
e6) Maquinaria, Otros Equipos y Herramientas	532,409.84	937,705.64	1,470,115.48	1,320,066.16	1,275,174.16	150,049.32
e7) Activos Biológicos			-			-
e8) Bienes Inmuebles			-			-
e9) Activos Intangibles	79,647.96	7,516,073.17	7,595,721.13	7,595,721.13	569,519.93	-
F. Inversión Pública (F=f1+f2+f3)	242,817,149.55	178,220,607.29	421,037,756.84	269,606,097.02	268,159,039.36	151,431,659.82
f1) Obra Pública en Bienes de Dominio Público	77,160,000.00	74,116,718.08	3,043,281.92	2,559,136.35	1,112,078.69	484,145.57
f2) Obra Pública en Bienes Propios	165,657,149.55	252,337,325.37	417,994,474.92	267,046,960.67	267,046,960.67	150,947,514.25
f3) Proyectos Productivos y Acciones de Fomento			-			-
G. Inversiones Financieras y Otras Provisiones (G=g1+g2+g3+g4+g5+g6+g7)	-	-	-	-	-	-
g1) Inversiones Para el Fomento de Actividades Productivas			-			-
g2) Acciones y Participaciones de Capital			-			-
g3) Compra de Títulos y Valores			-			-
g4) Concesión de Préstamos			-			-
g5) Inversiones en Fideicomisos, Mandatos y Otros Análogos			-			-
Fideicomiso de Desastres Naturales (Informativo)			-			-

Concepto (c)	Egresos					Subejercicio (e)
	Aprobado (d)	Ampliaciones/ (Reducciones)	Modificado	Devengado	Pagado	
g6) Otras Inversiones Financieras			-			-
g7) Provisiones para Contingencias y Otras Erogaciones Especiales			-			-
H. Participaciones y Aportaciones (H=h1+h2+h3)	-	-	-	-	-	-
h1) Participaciones			-			-
h2) Aportaciones			-			-
h3) Convenios			-			-
I. Deuda Pública (I=i1+i2+i3+i4+i5+i6+i7)	-	627,691,232.37	627,691,232.37	627,691,232.37	279,166,462.90	-
i1) Amortización de la Deuda Pública			-			-
i2) Intereses de la Deuda Pública			-			-
i3) Comisiones de la Deuda Pública			-			-
i4) Gastos de la Deuda Pública			-			-
i5) Costo por Coberturas			-			-
i6) Apoyos Financieros			-			-
i7) Adeudos de Ejercicios Fiscales Anteriores (ADEFAS)	-	627,691,232.37	627,691,232.37	627,691,232.37	279,166,462.90	-
III. Total de Egresos (III = I + II)	5,089,597,747.46	2,560,069,610.91	7,649,667,358.37	7,234,602,396.93	6,725,318,976.22	415,064,961.44

Elaboró
Lic. Ana Carolina Luna Molina
Subdirectora de Programación y Presupuesto

Autorizó
Mtro. Adrián Enrique Milan Gerardo
Director General de Planeación y Desarrollo

Servicios de Salud de Sonora
Estado Analítico del Ejercicio Presupuesto de Egresos
Clasificación Económica (por Tipo de Gasto)
Del 01 de Enero al 31 de Diciembre de 2020

CPCA-II-06

CUENTA PÚBLICA : 2020

Concepto	Egresos Aprobado Anual (1)	Ampliaciones/ (Reducciones) (2)	Egresos Modificado Anual (3=1+2)	Egresos Devengado Acumulado (4)	Egresos Pagado Acumulado (5)	Subejercicio (6 = 3 - 4)
Gasto Corriente	4,796,193,040	1,581,686,113	6,377,879,153	6,120,776,253	5,974,011,774	257,102,900
Gasto de Capital	293,404,708	350,692,266	644,096,973	486,134,911	472,140,739	157,962,062
Amortización del la Deuda y Disminución de Pasivos	0	627,691,232	627,691,232	627,691,232	279,166,463	0
Pensiones y Jubilaciones			0			0
Participaciones			0			0
Total del Gasto	5,089,597,747	2,560,069,611	7,649,667,358	7,234,602,397	6,725,318,976	415,064,961

 Elaboró
 Lic. Ana Carolina Luna Molina
 Subdirectora de Programación y Presupuesto

 Autorizó
 Mtro. Adrián Enrique Milan Gerardo
 Director General de Planeación y Desarrollo

Servicios de Salud de Sonora
Estado Analítico del Ejercicio Presupuesto de Egresos
Clasificación Administrativa (Por Unidad Administrativa)
Del 01 de Enero al 31 de Diciembre de 2020

CPCA-II-07

CUENTA PÚBLICA : 2020

Clasificación Administrativa (Por Unidad Administrativa)	Egresos Aprobado Anual	Ampliaciones/ (Reducciones)	Egresos Modificado Anual	Egresos Devengado Acumulado	Egresos Pagado Acumulado	Subejercicio
	(1)	(2)	(3=1+2)	(4)	(5)	(6 = 3 - 4)
Admon. Del Patrimonio de la Beneficencia Pública	0	911,763	911,763	911,763	911,763	0
CAAPS	71,157,708	18,382,702	89,540,410	89,522,347	88,022,168	18,063
CAPASITS	11,816,144	7,234,072	19,050,216	19,048,654	18,912,358	1,562
CIDEN	14,270,857	14,968,114	29,238,971	29,224,248	29,184,617	14,723
CREE	1,240,801	59,552	1,300,354	1,300,354	1,300,354	0
Centro de Desarrollo Infantil	3,944,361	10,519,897	14,464,258	14,464,258	14,353,546	0
Centro Estatal de Oncología	125,486,100	47,795,769	173,281,869	167,585,786	148,838,450	5,696,083
Centro Estatal de Transfusión Sanguínea	10,921,874	15,710,462	26,632,337	26,625,275	26,278,779	7,062
Cirugía Ambulatoria Hermosillo	8,027,296	17,912,738	25,940,035	25,862,614	24,331,877	77,421
Clinica Mental "Carlos Nava"	50,796,051	17,156,173	67,952,225	67,797,501	67,599,255	154,723
Coord. Gral. de Administración	53,252,236	-32,674,111	20,578,125	18,927,547	11,518,960	1,650,578
Coordinación General de Servicios y Proyectos Estratégicos de Salud	9,716,851	15,991,340	25,708,191	25,598,815	23,943,808	109,376
Coordinación Regional de Regulación Sanitaria Zona Sur	0	200,039	200,039	200,039	200,039	0
Coordinación Técnica de Vinculación con Centros Penitenciarios	0	0	0	0	0	0
Direc. Gral. de Administración	235,159,085	-10,959,691	224,199,394	223,212,239	205,476,989	987,155
Direc. Gral. de Atención Especializada y Hospitalaria	542,935,554	-357,310,195	185,625,359	172,817,352	156,823,082	12,808,007
Direc. Gral. de Enseñanza y Calidad	19,248,344	-1,622,666	17,625,677	17,625,677	17,540,783	0
Direc. Gral. de Infraestructura Física	5,113,335	2,436,729	7,550,064	7,550,064	7,380,055	0
Direc. Gral. de Planeación y Desarrollo	113,483,301	-83,981,340	29,501,961	11,763,447	11,685,112	17,738,514
Direc. Gral. de Prom. a la Salud y Prev. de Enfermedades	60,176,294	134,273,980	194,450,274	157,419,640	146,104,183	37,030,634
Direc. Gral. de Recursos Humanos	425,151,197	-373,730,997	51,420,200	50,648,752	50,436,900	771,448
Direc. Gral. de Servicios de Salud a la Persona	111,613,304	198,736,014	310,349,319	272,174,898	258,779,345	38,174,421
Direc. Gral. de Tecnologías de la Información	11,526,048	3,203,692	14,729,740	14,224,966	14,123,826	504,774
Direc. Gral. del Organismo de Control y Desarrollo	774,500	4,712,357	5,486,858	5,479,854	5,447,727	7,003
Direc. Regulación de Servicios de Salud	4,108,048	6,241,808	10,349,856	10,349,856	10,246,997	0
Dirección General de Comunicación Social	64,070,615	241,958,262	306,028,877	305,730,730	241,090,408	298,147
Hosp. Gral. de Agua Prieta	65,308,582	58,682,034	123,990,617	120,971,621	118,551,968	3,018,996
Hosp. Gral. de Alamos	44,914,258	15,331,130	60,245,388	59,931,936	58,934,871	313,452
Hosp. Gral. de Caborca	53,265,755	43,093,320	96,359,075	96,245,227	89,050,355	113,847
Hosp. Gral. de Cananea	53,947,276	33,711,476	87,658,752	87,604,076	82,937,055	54,676
Hosp. Gral. de Ciudad Obregón	264,471,955	321,314,454	585,786,409	566,335,789	506,600,309	19,450,620
Hosp. Gral. de Guaymas	97,175,124	147,583,817	244,758,941	176,599,082	163,517,801	68,159,859
Hosp. Gral. de Huatabampo	70,476,042	51,239,669	121,715,711	119,603,845	115,004,895	2,111,866
Hosp. Gral. de Magdalena	42,952,986	27,717,654	70,670,640	70,471,765	67,446,696	198,875
Hosp. Gral. de Moctezuma	28,603,010	23,260,519	51,863,529	50,062,773	48,765,330	1,800,756
Hosp. Gral. de Navojoa	101,820,808	88,803,928	190,624,737	186,499,535	179,350,579	4,125,202
Hosp. Gral. de Nogales	72,708,923	113,202,446	185,911,369	180,962,755	173,706,365	4,948,614
Hosp. Gral. de Puerto Peñasco	50,085,961	35,764,468	85,850,429	85,823,028	83,235,632	27,401
Hosp. Gral. de San Luis Rio Colorado	58,302,185	102,197,251	160,499,436	158,363,465	150,407,971	2,135,971
Hosp. Gral. de Ures	30,382,988	10,400,627	40,783,615	40,675,483	39,843,062	108,132
Hosp. Gral. del Estado	548,333,502	709,233,631	1,257,567,133	1,091,557,810	987,644,977	166,009,323
Hosp. Infantil del Estado	492,077,519	285,174,840	777,252,359	766,416,821	700,443,784	10,835,537
Hosp. Psiquiátrico "Cruz del Norte"	91,432,850	24,552,449	115,985,299	115,852,592	114,317,260	132,707
Hospital del Niño y la Mujer de Cd Obregón	0	574,780	574,780	574,780	574,780	0
Jurisdicción Sanitaria I (Hermosillo)	300,796,946	130,373,542	431,170,488	430,639,098	419,749,810	531,390
Jurisdicción Sanitaria II (Caborca)	58,258,199	62,336,798	120,594,997	120,530,137	117,015,407	64,860
Jurisdicción Sanitaria III (Santa Ana)	55,453,826	51,763,462	107,217,287	106,626,034	103,333,598	591,253
Jurisdicción Sanitaria IV (Ciudad Obregon)	138,172,534	114,233,827	252,406,361	251,882,233	243,482,274	524,128
Jurisdicción Sanitaria V (Navojoa)	146,005,216	81,495,621	227,500,837	220,958,640	213,204,393	6,542,197
Jurisdicción Sanitaria VI (SLRC)	4,268,353	9,395,440	13,663,793	13,486,824	12,481,567	176,969
Laboratorio Estatal de Salud Pública	63,402,123	64,315,924	127,718,047	123,292,498	119,682,823	4,425,549
Presidencia Ejecutiva	97,059,492	14,854,617	111,914,109	110,914,678	105,261,920	999,431
Servicio Estatal de Salud Mental	95,644,262	25,469,213	121,113,475	119,778,443	107,168,659	1,335,033
UNADES	2,675,520	10,630,052	13,305,571	13,302,008	12,424,796	3,564
Unidad de Asuntos Jurídicos	7,611,646	4,593,418	12,205,065	11,933,507	10,013,485	271,558
Unidad de Desintoxicación Agua Prieta	0	331,697	331,697	328,197	328,197	3,500
Unidad de Seguimiento de Auditorías y Control Interno Institucional	0	311,041	311,041	311,040	306,981	1
Total del Gasto	5,089,597,747	2,560,069,611	7,649,667,358	7,234,602,397	6,725,318,976	415,064,961

Elaboró
Lic. Ana Carolina Luna Molina

Autorizó
Mtro. Adrián Enrique Milan Gerardo

Servicios de Salud de Sonora
Estado Analítico del Ejercicio del Presupuesto de Egresos Detallado - LDF
Clasificación Administrativa
Del 01 de Enero al 31 de Diciembre de 2020
(PESOS)

CPCA-II-08

CUENTA PÚBLICA : 2020

Concepto (c)	Egresos					Subejercicio (e)
	Aprobado (d)	Ampliaciones/ (Reducciones)	Modificado	Devengado	Pagado	
I. Gasto No Etiquetado (I=A+B+C+D+E+F+G+H)	-	-	-	-	-	-
A. Dependencia o Unidad Administrativa 1	-	-	-	-	-	-
B. Dependencia o Unidad Administrativa 2	-	-	-	-	-	-
C. Dependencia o Unidad Administrativa 3	-	-	-	-	-	-
D. Dependencia o Unidad Administrativa 4	-	-	-	-	-	-
E. Dependencia o Unidad Administrativa 5	-	-	-	-	-	-
F. Dependencia o Unidad Administrativa 6	-	-	-	-	-	-
G. Dependencia o Unidad Administrativa 7	-	-	-	-	-	-
H. Dependencia o Unidad Administrativa xx	-	-	-	-	-	-
II. Gasto Etiquetado (II=A+B+C+D+E+F+G+H)	5,089,597,747.46	2,560,069,610.91	7,649,667,358.37	7,234,602,396.93	6,725,318,976.22	415,064,961.44
Admon. Del Patrimonio de la Beneficencia Pública	-	911,763.12	911,763.12	911,763.12	911,763.12	-
C A A P S	71,157,707.59	18,382,702.46	89,540,410.05	89,522,347.25	88,022,167.52	18,062.80
C A P A S I T S	11,816,144.21	7,234,071.55	19,050,215.76	19,048,653.81	18,912,357.94	1,561.95
C I D E N	14,270,857.01	14,968,113.63	29,238,970.64	29,224,247.92	29,184,616.56	14,722.72
C R E E	1,240,801.49	59,552.14	1,300,353.63	1,300,353.63	1,300,353.63	-
Centro de Desarrollo Infantil	3,944,361.04	10,519,897.24	14,464,258.28	14,464,258.25	14,353,546.38	0.03
Centro Estatal de Oncología	125,486,100.30	47,795,768.68	173,281,868.98	167,585,785.67	148,838,450.29	5,696,083.31
Centro Estatal de Transfusión Sanguínea	10,921,874.26	15,710,462.29	26,632,336.55	26,625,274.51	26,278,778.73	7,062.04
Cirugía Ambulatoria Hermosillo	8,027,296.22	17,912,738.42	25,940,034.64	25,862,614.06	24,331,876.60	77,420.58
Clinica Mental "Carlos Nava"	50,796,051.14	17,156,173.41	67,952,224.55	67,797,501.28	67,599,255.39	154,723.27
Coord. Gral. de Administración	53,252,236.23	32,674,111.37	20,578,124.86	18,927,546.68	11,518,959.70	1,650,578.18
Coordinación General de Servicios y Proyectos Estratégicos de Salud	9,716,851.23	15,991,339.74	25,708,190.97	25,598,815.12	23,943,807.55	109,375.85
Coordinación Regional de Regulación Sanitaria Zona Sur	-	200,038.64	200,038.64	200,038.64	200,038.64	-
Coordinación Técnica de Vinculación con Centros Penitenciarios	-	-	-	-	-	-
Direc. Gral. de Administración	235,159,084.97	10,959,690.75	224,199,394.22	223,212,238.74	205,476,988.66	987,155.48
Direc. Gral. de Atención Especializada y Hospitalaria	542,935,553.87	357,310,194.59	185,625,359.28	172,817,352.37	156,823,081.81	12,808,006.91
Direc. Gral. de Enseñanza y Calidad	19,248,343.72	1,622,666.40	17,625,677.32	17,625,677.26	17,540,782.60	0.06
Direc. Gral. de Infraestructura Física	5,113,335.03	2,436,728.68	7,550,063.71	7,550,063.74	7,380,055.46	0.03
Direc. Gral. de Planeación y Desarrollo	113,483,300.76	83,981,339.79	29,501,960.97	11,763,446.94	11,685,111.55	17,738,514.03
Direc. Gral. de Prom. a la Salud y Prev. de Enfermedades	60,176,294.05	134,273,980.01	194,450,274.06	157,419,640.28	146,104,182.79	37,030,633.78
Direc. Gral. de Recursos Humanos	425,151,196.97	373,730,996.50	51,420,200.47	50,648,752.42	50,436,899.51	771,448.05
Direc. Gral. de Servicios de Salud a la Persona	111,613,304.34	198,736,014.30	310,349,318.64	272,174,897.66	258,779,344.86	38,174,420.98
Direc. Gral. de Tecnologías de la Información	11,526,048.13	3,203,692.04	14,729,740.17	14,224,965.75	14,123,825.50	504,774.42
Direc. Gral. del Organismo de Control y Desarrollo	774,500.48	4,712,357.11	5,486,857.59	5,479,854.20	5,447,726.80	7,003.39
Direc. Regulación de Servicios de Salud	4,108,048.08	6,241,808.19	10,349,856.27	10,349,856.32	10,246,997.03	0.05
Dirección General de Comunicación Social	64,070,615.03	241,958,261.96	306,028,876.99	305,730,730.41	241,090,408.17	298,146.58
Hosp. Gral. de Agua Prieta	65,308,582.48	58,682,034.36	123,990,616.84	120,971,620.95	118,551,968.15	3,018,995.89
Hosp. Gral. de Alamos	44,914,258.25	15,331,129.80	60,245,388.05	59,931,935.99	58,934,871.38	313,452.06
Hosp. Gral. de Caborca	53,265,754.97	43,093,319.60	96,359,074.57	96,245,227.12	89,050,354.51	113,847.45
Hosp. Gral. de Cananea	53,947,275.83	33,711,476.10	87,658,751.93	87,604,075.56	82,937,054.97	54,676.37
Hosp. Gral. de Ciudad Obregón	264,471,954.70	321,314,454.27	585,786,408.97	566,335,789.46	506,600,308.79	19,450,619.51
Hosp. Gral. de Guaymas	97,175,124.06	147,583,816.90	244,758,940.96	176,599,081.74	163,517,800.75	68,159,859.22
Hosp. Gral. de Huatabampo	70,476,042.18	51,239,669.07	121,715,711.25	119,603,844.92	115,004,894.98	2,111,866.33
Hosp. Gral. de Magdalena	42,952,986.03	27,717,654.40	70,670,640.43	70,471,765.41	67,446,695.95	198,875.02
Hosp. Gral. de Moctezuma	28,603,009.87	23,260,519.01	51,863,528.88	50,062,773.31	48,765,329.64	1,800,755.57
Hosp. Gral. de Navojoa	101,820,808.29	88,803,928.33	190,624,736.62	186,499,534.74	179,350,579.12	4,125,201.88
Hosp. Gral. de Nogales	72,708,923.49	113,202,445.90	185,911,369.39	180,962,755.28	173,706,364.50	4,948,614.11
Hosp. Gral. de Puerto Peñasco	50,085,961.46	35,764,467.99	85,850,429.45	85,823,028.31	83,235,631.52	27,401.14
Hosp. Gral. de San Luis Río Colorado	58,302,184.95	102,197,251.23	160,499,436.18	158,363,465.20	150,407,970.92	2,135,970.98
Hosp. Gral. de Ures	30,382,988.17	10,400,626.95	40,783,615.12	40,675,483.38	39,843,061.80	108,131.74
Hosp. Gral. del Estado	548,333,501.66	709,233,631.06	1,257,567,132.72	1,091,557,809.88	987,644,976.80	166,009,322.84
Hosp. Infantil del Estado	492,077,518.82	285,174,839.83	777,252,358.65	766,416,821.16	700,443,783.91	10,835,537.49
Hosp. Psiquiátrico "Cruz del Norte"	91,432,849.57	24,552,449.21	115,985,298.78	115,852,591.74	114,317,260.01	132,707.04

Concepto (c)	Egresos					Subejercicio (e)
	Aprobado (d)	Ampliaciones/ (Reducciones)	Modificado	Devengado	Pagado	
Hospital del Niño y la Mujer de Cd Obregón	-	574,780.00	574,780.00	574,780.00	574,780.00	-
Jurisdicción Sanitaria I (Hermosillo)	300,796,945.74	130,373,542.26	431,170,488.00	430,639,097.94	419,749,809.98	531,390.06
Jurisdicción Sanitaria II (Caborca)	58,258,198.75	62,336,798.37	120,594,997.12	120,530,136.86	117,015,407.30	64,860.26
Jurisdicción Sanitaria III (Santa Ana)	55,453,825.53	51,763,461.55	107,217,287.08	106,626,034.31	103,333,598.18	591,252.77
Jurisdicción Sanitaria IV (Ciudad Obregon)	138,172,533.55	114,233,827.17	252,406,360.72	251,882,232.59	243,482,273.62	524,128.13
Jurisdicción Sanitaria V (Navojoa)	146,005,216.47	81,495,620.53	227,500,837.00	220,958,639.72	213,204,392.86	6,542,197.28
Jurisdicción Sanitaria VI (SLRC)	4,268,353.40	9,395,439.83	13,663,793.23	13,486,824.48	12,481,567.35	176,968.75
Laboratorio Estatal de Salud Pública	63,402,123.43	64,315,923.86	127,718,047.29	123,292,498.02	119,682,823.37	4,425,549.27
Presidencia Ejecutiva	97,059,491.85	14,854,617.24	111,914,109.09	110,914,678.42	105,261,920.09	999,430.67
Servicio Estatal de Salud Mental	95,644,262.04	25,469,213.20	121,113,475.24	119,778,442.60	107,168,658.69	1,335,032.64
U N A I D E S	2,675,519.54	10,630,051.74	13,305,571.28	13,302,007.51	12,424,796.15	3,563.77
Unidad de Asuntos Jurídicos	7,611,646.23	4,593,418.42	12,205,064.65	11,933,507.14	10,013,485.26	271,557.51
Unidad de Desintoxicación Agua Prieta	-	331,697.40	331,697.40	328,197.40	328,197.40	3,500.00
Unidad de Seguimiento de Auditorias y Control Interno Institucional	-	311,041.12	311,041.12	311,039.76	306,981.48	1.36
III. Total de Egresos (III = I + II)	5,089,597,747.46	2,560,069,610.91	7,649,667,358.37	7,234,602,396.93	6,725,318,976.22	415,064,961.44

 Elaboró
 Lic. Ana Carolina Luna Molina
 Subdirectora de Programación y Presupuesto

 Autorizó
 Mtro. Adrián Enrique Milan Gerardo
 Director General de Planeación y Desarrollo

Servicios de Salud de Sonora
Estado Analítico del Ejercicio Presupuesto de Egresos
Clasificación Administrativa (Por Poderes)
Del 01 de Enero al 31 de Diciembre de 2020

CPCA-II-09

CUENTA PÚBLICA : 2020

Clasificación Administrativa (Por Poderes)	Egresos Aprobado Anual (1)	Ampliaciones/ (Reducciones) (2)	Egresos Modificado Anual (3=1+2)	Egresos Devengado Acumulado (4)	Egresos Pagado Acumulado (5)	Subejercicio (6 = 3 - 4)
Poder Ejecutivo	5,089,597,747	2,560,069,611	7,649,667,358	7,234,602,397	6,725,318,976	415,064,961
Poder Legislativo			0			0
Poder Judicial			0			0
Órganos Autónomos			0			0
Total del Gasto	5,089,597,747	2,560,069,611	7,649,667,358	7,234,602,397	6,725,318,976	415,064,961

 Elaboró
 Lic. Ana Carolina Luna Molina
 Subdirectora de Programación y Presupuesto

 Autorizó
 Mtro. Adrián Enrique Milan Gerardo
 Director General de Planeación y Desarrollo

Servicios de Salud de Sonora
Estado Analítico del Ejercicio Presupuesto de Egresos
Clasificación Administrativa (Por Tipo de Organismos o Entidad Paraestatal)
Del 01 de Enero al 31 de Diciembre de 2020

CPCA-II-10

CUENTA PÚBLICA : 2020

Concepto	Egresos Aprobado Anual (1)	Ampliaciones/ (Reducciones) (2)	Egresos Modificado Anual (3=1+2)	Egresos Devengado Acumulado (4)	Egresos Pagado Acumulado (5)	Subejercicio (6 = 3 - 4)
Entidades Paraestatales y Fideicomisos No Empresariales y No Financieros			0			0
Instituciones Públicas de la Seguridad Social	5,089,597,747	2,560,069,611	7,649,667,358	7,234,602,397	6,725,318,976	415,064,961
Entidades Paraestatales Empresariales No Financieras con Participación Estatal Mayoritaria			0			0
Fideicomisos Empresariales No Financieros con Participación Estatal Mayoritaria			0			0
Entidades Paraestatales Empresariales Financieras Monetarias con Participación Estatal Mayoritaria			0			0
Entidades Paraestatales Empresariales Financieras No Monetarias con Participación Estatal Mayoritaria			0			0
Fideicomisos Financieros Públicos con Participación Estatal Mayoritaria			0			0
Total del Gasto	5,089,597,747	2,560,069,611	7,649,667,358	7,234,602,397	6,725,318,976	415,064,961

 Elaboró
 Lic. Ana Carolina Luna Molina
 Subdirectora de Programación y Presupuesto

 Autorizó
 Mtro. Adrián Enrique Milan Gerardo
 Director General de Planeación y Desarrollo

Servicios de Salud de Sonora
Estado Analítico del Ejercicio Presupuesto de Egresos
Clasificación Funcional (Finalidad y Función)
Del 01 de Enero al 31 de Diciembre de 2020

CPCA-II-11

CUENTA PÚBLICA : 2020

Concepto	Egresos Aprobado Anual (1)	Ampliaciones/ (Reducciones) (2)	Egresos Modificado Anual (3=1+2)	Egresos Devengado Acumulado (4)	Egresos Pagado Acumulado (5)	Subejercicio (6 = 3 - 4)
Gobierno	0	0	0	0	0	0
Legislación			0			0
Justicia			0			0
Coordinación de la Política de Gobierno			0			0
Relaciones Exteriores			0			0
Asuntos Financieros y Hacendarios			0			0
Seguridad Nacional			0			0
Asuntos de Orden Público y Seguridad Interior			0			0
Otros Servicios Generales			0			0
Desarrollo Social	5,089,597,747	2,560,069,611	7,649,667,358	7,234,602,397	6,725,318,976	415,064,961
Protección Ambiental			0			0
Viviendas y Servicios a la Comunidad			0			0
Salud	5,089,597,747	2,560,069,611	7,649,667,358	7,234,602,397	6,725,318,976	415,064,961
Recreación, Cultura y Otras Manifestaciones Sociales			0			0
Educación			0			0
Protección Social			0			0
Otros Asuntos Sociales			0			0
Desarrollo Económico	0	0	0	0	0	0
Asuntos Económicos, Comerciales y Laborales en General			0			0
Agropecuaria, Silvicultura, Pesca y Caza			0			0
Combustibles y Energía			0			0
Minería, Manufacturas y Construcción			0			0
Transporte			0			0
Comunicaciones			0			0
Turismo			0			0
Ciencia, Tencología e Innovación			0			0
Otras Industrias y Otros Asuntos Económicos			0			0
Otras No Clasificadas en funciones anteriores	0	0	0	0	0	0
Transacciones de la Deuda Pública / Costo financiero de la Deuda	0	0	0	0	0	0
Transferencias, Participaciones y Aportaciones entre Diferentes Niveles y Órdenes de gobierno			0			0
Saneamiento del Sistema Financiero			0			0
Adeudos de ejercicios Fiscales Anteriores			0			0
Total del Gasto	5,089,597,747	2,560,069,611	7,649,667,358	7,234,602,397	6,725,318,976	415,064,961

Elaboró
 Lic. Ana Carolina Luna Molina
 Subdirectora de Programación y Presupuesto

Autorizó
 Mtro. Adrián Enrique Milan Gerardo
 Director General de Planeación y Desarrollo

Servicios de Salud de Sonora

Estado Analítico del Ejercicio del Presupuesto de Egresos Detallado - LDF

CPCA-II-12

Clasificación Funcional (Finalidad y Función)

Del 01 de Enero al 31 de Diciembre de 2020

(PESOS)

CUENTA PÚBLICA : 2020

Concepto (c)	Egresos					Subejercicio (e)
	Aprobado (d)	Ampliaciones/ (Reducciones)	Modificado	Devengado	Pagado	
I. Gasto No Etiquetado (I=A+B+C+D)	-	-	-	-	-	-
A. Gobierno (A=a1+a2+a3+a4+a5+a6+a7+a8)	-	-	-	-	-	-
a1) Legislación	-	-	-	-	-	-
a2) Justicia	-	-	-	-	-	-
a3) Coordinación de la Política de Gobierno	-	-	-	-	-	-
a4) Relaciones Exteriores	-	-	-	-	-	-
a5) Asuntos Financieros y Hacendarios	-	-	-	-	-	-
a6) Seguridad Nacional	-	-	-	-	-	-
a7) Asuntos de Orden Público y de Seguridad Interior	-	-	-	-	-	-
a8) Otros Servicios Generales	-	-	-	-	-	-
B. Desarrollo Social (B=b1+b2+b3+b4+b5+b6+b7)	-	-	-	-	-	-
b1) Protección Ambiental	-	-	-	-	-	-
b2) Vivienda y Servicios a la Comunidad	-	-	-	-	-	-
b3) Salud	-	-	-	-	-	-
b4) Recreación, Cultura y Otras Manifestaciones Sociales	-	-	-	-	-	-
b5) Educación	-	-	-	-	-	-
b6) Protección Social	-	-	-	-	-	-
b7) Otros Asuntos Sociales	-	-	-	-	-	-
C. Desarrollo Económico (C=c1+c2+c3+c4+c5+c6+c7+c8+c9)	-	-	-	-	-	-
c1) Asuntos Económicos, Comerciales y Laborales en General	-	-	-	-	-	-
c2) Agropecuaria, Silvicultura, Pesca y Caza	-	-	-	-	-	-
c3) Combustibles y Energía	-	-	-	-	-	-
c4) Minería, Manufacturas y Construcción	-	-	-	-	-	-

Concepto (c)	Egresos					Subejercicio (e)
	Aprobado (d)	Ampliaciones/ (Reducciones)	Modificado	Devengado	Pagado	
c5) Transporte			-			-
c6) Comunicaciones			-			-
c7) Turismo			-			-
c8) Ciencia, Tecnología e Innovación			-			-
c9) Otras Industrias y Otros Asuntos Económicos			-			-
D. Otras No Clasificadas en Funciones Anteriores (D=d1+d2+d3+d4)	-	-	-	-	-	-
d1) Transacciones de la Deuda Publica / Costo Financiero de la Deuda			-			-
d2) Transferencias, Participaciones y Aportaciones Entre Diferentes Niveles y Ordenes de Gobierno			-			-
d3) Saneamiento del Sistema Financiero			-			-
d4) Adeudos de Ejercicios Fiscales Anteriores			-			-
II. Gasto Etiquetado (II=A+B+C+D)	5,089,597,747.46	2,560,069,610.91	7,649,667,358.37	7,234,602,396.93	6,725,318,976.22	415,064,961.44
A. Gobierno (A=a1+a2+a3+a4+a5+a6+a7+a8)	-	-	-	-	-	-
a1) Legislación			-			-
a2) Justicia			-			-
a3) Coordinación de la Política de Gobierno			-			-
a4) Relaciones Exteriores			-			-
a5) Asuntos Financieros y Hacendarios			-			-
a6) Seguridad Nacional			-			-
a7) Asuntos de Orden Público y de Seguridad Interior			-			-
a8) Otros Servicios Generales			-			-
B. Desarrollo Social (B=b1+b2+b3+b4+b5+b6+b7)	5,089,597,747.46	2,560,069,610.91	7,649,667,358.37	7,234,602,396.93	6,725,318,976.22	415,064,961.44
b1) Protección Ambiental			-			-
b2) Vivienda y Servicios a la Comunidad			-			-
b3) Salud	5,089,597,747.46	2,560,069,610.91	7,649,667,358.37	7,234,602,396.93	6,725,318,976.22	415,064,961.44
b4) Recreación, Cultura y Otras Manifestaciones Sociales			-			-
b5) Educación			-			-
b6) Protección Social			-			-
b7) Otros Asuntos Sociales			-			-

Concepto (c)	Egresos					Subejercicio (e)
	Aprobado (d)	Ampliaciones/ (Reducciones)	Modificado	Devengado	Pagado	
C. Desarrollo Económico (C=c1+c2+c3+c4+c5+c6+c7+c8+c9)	-	-	-	-	-	-
c1) Asuntos Económicos, Comerciales y Laborales en General			-			-
c2) Agropecuaria, Silvicultura, Pesca y Caza						-
c3) Combustibles y Energía			-			-
c4) Minería, Manufacturas y Construcción			-			-
c5) Transporte			-			-
c6) Comunicaciones			-			-
c7) Turismo			-			-
c8) Ciencia, Tecnología e Innovación			-			-
c9) Otras Industrias y Otros Asuntos Económicos			-			-
D. Otras No Clasificadas en Funciones Anteriores (D=d1+d2+d3+d4)	-	-	-	-	-	-
d1) Transacciones de la Deuda Publica / Costo Financiero de la Deuda	-		-			-
d2) Transferencias, Participaciones y Aportaciones Entre Diferentes Niveles y Ordenes de Gobierno	-		-			-
d3) Saneamiento del Sistema Financiero	-		-			-
d4) Adeudos de Ejercicios Fiscales Anteriores	-		-			-
III. Total de Egresos (III = I + II)	5,089,597,747.46	2,560,069,610.91	7,649,667,358.37	7,234,602,396.93	6,725,318,976.22	415,064,961.44

Elaboró

Lic. Ana Carolina Luna Molina
Subdirectora de Programación y Presupuesto

Autorizó

Mtro. Adrián Enrique Milan Gerardo
Director General de Planeación y Desarrollo

Servicios de Salud de Sonora
Estado Analítico del Ejercicio Presupuesto de Egresos
Por Partida del Gasto
Del 01 de Enero al 31 de Diciembre de 2020

CPCA-II-13

CUENTA PÚBLICA : 2020

Ejercicio del Presupuesto por Partida / Descripción		Egresos Aprobado	Ampliaciones/ (Reducciones)	Egresos Modificado Anual	Egresos Devengado Acumulado	Egresos Pagado Acumulado	Subejercicio	% Avance Anual
		(1)	(2)	(3=1+2)	(4)	(5)	(6 = 3 - 4)	(7= 4/3)
1000	Servicios personales	3,731,519,136.85	420,856,788.55	4,152,375,925.40	4,144,503,198.72	4,144,484,750.91	7,872,726.68	100%
11101	DIETAS	150,896,319.47	150,896,319.47	-	-	-	-	0%
11301	SUELDOS	1,376,622,424.54	16,635,664.05	1,359,986,760.49	1,359,370,335.35	1,359,370,335.35	616,425.14	100%
11303	REMUNERACIONES DIVERSAS	3,621,399.39	91,190.56	3,712,589.95	3,712,589.95	3,712,589.95	-	100%
11304	REMUNERACIONES POR SUSTITUCION DE PERSONAL	11,578,144.86	1,049,533.62	10,528,611.24	10,528,611.24	10,528,611.24	-	100%
11305	COMPENSACIONES POR RIESGOS PROFESIONALES	15,944.13	23,440,398.98	23,456,343.11	23,456,343.11	23,456,343.11	-	100%
11306	RIESGO LABORAL	89,276,206.49	40,123,459.40	49,152,747.09	49,152,747.09	49,152,747.09	-	100%
11307	AYUDA PARA HABITACION	93,816,825.87	63,907,939.88	29,908,885.99	29,908,885.99	29,908,885.99	0.00	100%
11308	AYUDA PARA DESPESA	4,158,955.76	16,256,194.24	20,415,150.00	20,415,150.00	20,415,150.00	-	100%
11310	AYUDA PARA ENERGIA ELECTRICA	75,293,423.05	48,177,219.75	27,116,203.30	27,116,203.30	27,116,203.30	-	100%
11313	AYUDA PARA CUOTA DE SEGURIDAD SOCIAL	107,280,321.81	6,990,682.39	100,289,639.42	100,289,639.42	100,289,639.42	0.00	100%
12101	HONORARIOS	76,118,654.46	120,560,024.02	196,678,678.48	195,821,359.74	195,821,359.74	857,318.74	100%
12201	SUELDOS BASE AL PERSONAL EVENTUAL	20,423,884.88	273,956,183.05	294,380,067.93	288,831,158.54	288,831,158.54	5,548,909.39	98%
13101	PRIMAS Y ACREDITACIONES POR AÑOS DE SERVICIOS EFECTIVOS PRESTADOS	10,625,868.07	1,718,104.92	12,343,972.99	12,343,972.99	12,343,972.99	-	100%
13201	PRIMAS DE VACACIONES Y DOMINICAL	26,419,023.78	3,483,956.05	29,902,979.83	29,902,979.83	29,902,979.83	0.00	100%
13202	AGUINALDO O GRATIFICACION DE FIN DE AÑO	118,526,009.27	64,737,486.33	183,263,495.60	182,483,554.96	182,483,554.96	779,940.64	100%
13203	COMPENSACION POR AJUSTE DE CALENDARIO	8,844.26	346,909.97	355,754.23	355,754.23	355,754.23	-	100%
13204	COMPENSACION POR BONO NAVIDEÑO	15,782,901.21	8,333,957.28	7,448,943.93	7,448,943.93	7,448,943.93	-	100%
13403	ESTIMULOS AL PERSONAL DE CONFIANZA	6,853,101.03	43,261.49	6,896,362.52	6,896,362.52	6,896,362.52	-	100%
13404	BONO DE PRODUCTIVIDAD	-	1,563,795.00	1,563,795.00	1,563,795.00	1,563,795.00	-	100%
13407	COMPENSACIONES ADICIONALES POR SERVICIOS ESPECIALES	53,728,129.09	4,842,572.85	58,570,701.94	58,570,701.94	58,570,701.94	0.00	100%
14101	APORTACIONES AL ISSSTE	89,440,012.28	706,335.02	90,146,347.30	90,146,347.30	90,146,347.30	-	100%
14102	APORTACION POR SEGURO DE VIDA AL ISSSTESON	11,171.90	531.58	11,703.48	11,703.48	11,703.48	-	100%
14103	APORTACION POR SEGURO DE RETIRO AL ISSSTESON	32,977.19	25,580.05	7,397.14	7,397.14	7,397.14	-	100%
14104	ASIGNACION PARA PRESTAMOS A CORTO PLAZO	3,603,465.66	108,893.40	3,494,572.26	3,494,572.26	3,494,572.26	0.00	100%
14105	APORTACIONES AL SEGURO DE CESANTIA DE EDAD AVANZADA Y VEJEZ	623,310.49	503.27	623,813.76	623,813.76	623,813.76	-	100%
14106	OTRAS PRESTACIONES DE SEGURIDAD SOCIAL	19,144,986.76	2,045,897.36	21,190,884.12	21,190,884.12	21,190,884.12	-	100%
14107	APORTACION PARA INFRAESTRUCTURA, EQUIPAMIENTO Y MANTENIMIENTO HOSPITALARIO	7,218,394.60	229,264.50	6,989,130.10	6,989,130.10	6,989,130.10	0.00	100%
14108	APORTACIONES PARA LA ATENCION DE ENFERMEDADES PREEEXISTENTES	5,542,533.44	176,972.56	5,719,506.00	5,719,506.00	5,719,506.00	-	100%
14109	APORTACIONES POR SERVICIO MEDICO DEL ISSSTESON	61,572,898.94	265,103.26	61,307,795.68	61,307,795.68	61,307,795.68	0.00	100%
14110	ASIGNACION PARA PRESTAMOS PRENDARIOS	3,608,046.66	113,472.88	3,494,573.78	3,494,573.78	3,494,573.78	0.00	100%
14201	APORTACIONES AL FOVISSSTE	44,855,671.82	353,599.62	45,209,271.44	45,209,271.44	45,209,271.44	-	100%
14202	APORTACIONES AL FOVISSSTESON	29,775,485.03	653,190.99	29,122,294.04	29,122,294.04	29,122,294.04	-	100%
14301	APORTACIONES AL SISTEMA DE AHORRO PARA EL RETIRO	45,889,309.79	371,350.53	46,260,660.32	46,260,660.32	46,260,660.32	0.00	100%
14302	DEPOSITOS PARA EL AHORRO SOLIDARIO	15,619,391.67	1,969,027.34	17,588,419.01	17,588,419.01	17,588,419.01	-	100%
14303	PAGAS POR DEFUNCION, PENSIONES Y JUBILACIONES	122,851,510.38	3,244,037.27	119,607,473.11	119,607,473.11	119,607,473.11	0.00	100%
14401	APORTACIONES PARA EL SEGURO DE VIDA DEL PERSONAL CIVIL	12,281,262.68	112,017.85	12,393,280.53	12,393,280.53	12,393,280.53	0.00	100%
14402	SEGURO POR RETIRO ESTATAL	610,985.98	39,876.98	571,109.00	571,109.00	571,109.00	-	100%
14403	OTRAS APORTACIONES DE SEGUROS COLECTIVOS	24,077,727.75	20,190,455.48	3,887,272.27	3,887,272.27	3,868,824.46	0.00	100%
14404	OTROS SEGUROS DE CARÁCTER LABORAL O ECONOMICOS	4,012,763.07	3,994,317.99	18,445.08	18,445.08	18,445.08	0.00	100%
14405	APORTACIONES PARA EL SEGURO COLECTIVO DE RETIRO	771,933.01	22,306.94	749,626.07	749,626.07	749,626.07	0.00	100%
14406	SEGUROS POR DEFUNCION FAMILIAR	168,962.33	14,232.08	154,730.25	154,730.25	154,730.25	-	100%
15201	INDEMNIZACIONES AL PERSONAL	5,599,313.80	3,588,285.00	2,011,028.80	2,011,028.80	2,011,028.80	0.00	100%
15202	PAGO DE LIQUIDACIONES	730,220.76	677,967.10	52,253.66	52,253.66	52,253.66	0.00	100%
15203	SENTENCIAS LABORALES	75,944.76	3,730,306.32	3,806,251.08	3,806,251.08	3,806,251.08	-	100%
15204	SENTENCIAS LABORALES (Aportaciones)	-	8,192.40	8,192.40	8,192.40	8,192.40	-	100%
15401	PRESTACIONES ESTABLECIDAS POR CONDICIONES GENERALES	11,626,397.81	6,845,369.12	18,471,766.93	18,471,766.93	18,471,766.93	-	100%
15402	COMPENSACION GARANTIZADA	10,586,839.92	289,442.08	10,876,282.00	10,876,282.00	10,876,282.00	-	100%
15403	COMPENSACION ADICIONAL PARA DESPESA AL MAGISTERIO	138,440,289.60	28,730,892.38	167,171,181.98	167,166,431.98	167,166,431.98	4,750.00	100%
15404	DIAS ECONOMICOS Y DE DESCANSO OBLIGATORIOS NO DISFRUTADOS	-	56,494.18	56,494.18	56,494.18	56,494.18	-	100%
15410	APOYO PARA CANASTILLA DE MATERNIDAD	-	4,200.00	4,200.00	4,200.00	4,200.00	-	100%
15413	AYUDA PARA GUARDERIA A MADRES TRABAJADORAS	116,551.84	692,345.41	808,897.25	808,897.25	808,897.25	-	100%
15416	APOYO PARA UTILES ESCOLARES	-	1,078,480.00	1,078,480.00	1,078,480.00	1,078,480.00	-	100%
15417	APOYO PARA DESARROLLO Y CAPACITACION	259,317,103.57	72,815,584.41	332,132,687.98	332,114,492.27	332,114,492.27	18,195.71	100%
15418	COMPENSACION ESPECIFICA A PERSONAL DE BASE	181,276.75	181,276.75	-	-	-	-	0%
15419	AYUDA PARA SERVICIO DE TRANSPORTE	-	12,114,979.00	12,114,979.00	12,114,979.00	12,114,979.00	-	100%
15420	COMPENSACION EN APOYO A LA DISCAPACIDAD	-	431,730.00	431,730.00	431,730.00	431,730.00	-	100%
15421	BONO DE DIA DE MADRES	3,797,259.75	3,780,349.75	16,910.00	16,910.00	16,910.00	-	100%
15423	BONO POR ANIVERSARIO SINDICAL	-	1,265,720.00	1,265,720.00	1,265,720.00	1,265,720.00	-	100%

Ejercicio del Presupuesto por Partida / Descripción		Egresos Aprobado Anual	Ampliaciones/ (Reducciones)	Egresos Modificado Anual	Egresos Devengado Acumulado	Egresos Pagado Acumulado	Subejercicio	% Avance Anual
		(1)	(2)	(3=1+2)	(4)	(5)	(6 = 3 - 4)	(7= 4/3)
15424	BONO DEL DÍA DEL PADRE	-	438,000.00	438,000.00	438,000.00	438,000.00	-	100%
15425	APOYO PARA COMPRA DE MATERIAL DE CONSTRUCCION	-	5,902,460.50	5,902,460.50	5,902,460.50	5,902,460.50	-	100%
15426	APOYO PARA DESPENSA PARA LOS REPRESENTANTES SINDICALES	-	188,665.00	188,665.00	188,665.00	188,665.00	-	100%
15501	APOYO A LA CAPACITACION	-	934,570.00	934,570.00	934,570.00	934,570.00	-	100%
15901	OTRAS PRESTACIONES	423,213,709.80	84,293,089.36	507,506,799.16	507,486,854.06	507,486,854.06	19,945.10	100%
17102	ESTIMULOS AL PERSONAL	138,205,933.25	41,813,961.58	180,019,894.83	179,992,652.87	179,992,652.87	27,241.96	100%
17104	BONO POR PUNTUALIDAD	6,837,612.39	8,575,327.96	15,412,940.35	15,412,940.35	15,412,940.35	-	100%
17105	COMPENSACION POR TITULACION A NIVEL LICENCIATURA	-	7,024,827.32	7,024,827.32	7,024,827.32	7,024,827.32	-	100%
17201	RECOMPENSAS	31,500.00	89,225.20	120,725.20	120,725.20	120,725.20	-	100%
2000	Materiales y Suministros	483,130,671.15	688,897,400.03	1,172,028,071.18	938,189,405.86	926,533,194.95	233,838,665.32	80%
21101	MATERIALES, UTILES Y EQUIPOS MENORES DE OFICINA	11,824,957.10	3,794,898.27	8,030,058.83	8,007,846.67	8,007,846.67	22,212.16	100%
21201	MATERIALES Y UTILES DE IMPRESIÓN Y REPRODUCCION	1,068,428.64	482,120.62	586,308.02	576,308.02	576,308.02	10,000.00	98%
21401	MATERIALES Y UTILES PARA EL PROCESAMIENTO DE EQUIPOS Y BIENES INFORMATICOS	2,715,887.67	1,829,374.92	4,545,262.59	4,513,727.50	4,513,727.50	31,535.09	99%
21501	MATERIAL PARA INFORMACION	11,132.76	192,807.94	203,940.70	23,940.70	23,940.70	180,000.00	12%
21502	FORMATOS IMPRESOS	1,118,434.20	502,394.85	616,039.35	493,537.55	493,537.55	122,501.80	80%
21601	MATERIAL DE LIMPIEZA	13,498,371.72	13,294,277.04	26,792,648.76	26,720,127.12	26,154,771.42	72,521.64	100%
21701	MATERIALES EDUCATIVOS	415,394.52	62,017.60	353,376.92	349,376.92	349,376.92	4,000.00	99%
21801	PLACAS, ENGOMADOS, CALCOMANIAS Y HOLOGRAMAS	948,784.08	187,416.92	1,136,201.00	1,136,201.00	1,136,201.00	-	100%
22101	PRODUCTOS ALIMENTICIOS PARA EL PERSONAL EN LAS INSTALACIONES	3,632,025.65	796,520.13	4,428,545.78	4,428,545.48	4,365,973.56	0.30	100%
22102	ALIMENTACION DE PERSONAS EN PROCESOS DE READAPTACION SOCIAL	7,505.00	7,505.00	-	-	-	-	0%
22103	ALIMENTACION DE PERSONAS HOSPITALIZADAS	50,418,265.68	4,022,053.91	46,396,211.77	46,396,211.77	45,999,495.84	-	100%
22104	COMISARIATO	-	23,112.00	23,112.00	23,112.00	23,112.00	-	100%
22105	PRODUCTOS ALIMENTICIOS PARA PERSONAS DERIVADO DE LA PRESTACION DE SERVICIOS EN UNIDADES DE SALUD EDUCATIVAS Y OTRAS	21,070.92	11,230.14	32,301.06	32,301.06	32,301.06	-	100%
22106	ADQUISICION DE AGUA POTABLE	1,129,073.52	18,257,778.15	19,386,851.67	1,648,337.72	1,634,925.72	17,738,513.95	9%
22107	PRODUCTOS ALIMENTICIOS PARA LA POBLACION EN CASO DE DESASTRE	9,216.00	9,216.00	-	-	-	-	0%
22201	ALIMENTACION DE ANIMALES	1,176.24	1,151.14	25.10	25.10	25.10	0.00	100%
22301	UTENSILIOS PARA EL SERVICIO DE ALIMENTACION	401,022.36	1,395,650.56	1,796,672.92	1,447,472.92	1,446,861.60	349,200.00	81%
23301	PRODUCTOS DE PAPEL, CARTON E IMPRESIÓN ADQUIRIDOS COMO MATERIA PRIMA	510.36	510.36	-	-	-	-	0%
23401	COMBUSTIBLES, LUBRICANTES, ADITIVOS, CARBON Y SUS DERIVADOS ADQUIRIDOS COMO MATERIA PRIMA	458.28	3.88	462.16	462.16	462.16	-	100%
23501	PRODUCTOS QUIMICOS, FARMACEUTICOS Y DE LABORATORIO ADQUIRIDOS COMO MATERIA PRIMA	1,661.04	4,546.70	6,207.74	6,207.74	6,207.74	-	100%
23601	PRODUCTOS METALICOS Y A BASE DE MINERALES NO METALICOS ADQUIRIDOS COMO MATERIA PRIMA	270.00	785.02	1,055.02	1,055.02	1,055.02	-	100%
23701	PRODUCTOS DE CUERO, PIEL, PLASTICOS Y HULE ADQUIRIDOS COMO MATERIA PRIMA	849.72	9,458.55	10,308.27	10,308.27	10,308.27	-	100%
23901	OTROS PRODUCTOS ADQUIRIDOS COMO MATERIA PRIMA	-	1,064.69	1,064.69	1,064.69	1,064.69	-	100%
24101	PRODUCTOS MINERALES NO METALICOS	84,026.52	33,750.95	50,275.57	50,275.57	50,275.57	-	100%
24201	CEMENTO Y PRODUCTOS DE CONCRETO	26,916.84	21,835.23	48,752.07	48,752.07	48,752.07	-	100%
24301	CAL, YESO Y PRODUCTOS DE YESO	49,350.60	97,527.89	146,878.49	146,878.49	146,878.49	-	100%
24401	MADERA Y PRODUCTOS DE MADERA	62,243.64	38,597.95	23,645.69	23,645.69	23,645.69	-	100%
24501	VIDRIO Y PRODUCTOS DE VIDRIO	44,141.40	90,665.43	134,806.83	134,806.83	134,806.83	-	100%
24601	MATERIAL ELECTRICO Y ELECTRONICO	880,302.84	869,866.48	1,750,169.32	1,750,042.57	1,716,602.32	126.75	100%
24701	ARTICULOS METALICOS PARA LA CONSTRUCCION	229,738.08	4,359.46	234,097.54	234,097.54	233,909.04	-	100%
24801	MATERIALES COMPLEMENTARIOS	224,199.72	104,107.88	328,307.60	264,855.60	264,855.60	63,452.00	81%
24901	OTROS MATERIALES Y ARTICULOS DE CONSTRUCCION Y REPARACION	529,342.44	586,554.07	1,115,896.51	1,115,896.51	1,111,365.78	-	100%
25101	PRODUCTOS QUIMICOS BASICOS	22,500,484.32	98,645,775.34	121,146,259.66	118,315,667.69	117,039,690.89	2,830,591.97	98%
25201	FERTILIZANTES, PESTICIDAS Y OTROS AGROQUIMICOS	16,378,980.12	15,172,464.25	31,551,444.37	31,423,737.55	31,423,737.55	127,706.82	100%
25301	MEDICINAS Y PRODUCTOS FARMACEUTICOS	175,653,210.79	309,785,708.06	485,438,918.85	324,530,259.10	321,855,816.06	160,908,659.75	67%
25302	OXIGENO Y GASES PARA USO MEDICINAL	27,466,744.77	17,180,830.27	44,647,575.04	44,647,575.04	44,647,575.04	-	100%
25401	MATERIALES, ACCESORIOS Y SUMINISTROS MEDICOS	80,364,010.48	176,347,222.60	256,711,233.08	227,087,850.27	221,122,618.00	29,623,382.81	88%
25501	MATERIALES, ACCESORIOS Y SUMINISTROS DE LABORATORIO	26,563,103.02	26,959,442.07	53,522,545.09	34,865,867.72	34,216,459.12	18,656,677.37	65%
25601	FIBRAS SINTETICAS, HULES, PLASTICOS Y DERIVADOS	157,888.44	54,824.94	212,713.38	212,713.38	212,713.38	-	100%
25901	OTROS PRODUCTOS QUIMICOS	486,040.32	5,715,824.65	6,201,864.97	3,650,503.55	3,650,503.55	2,551,361.42	59%
26101	COMBUSTIBLES	32,484,261.86	6,479,793.60	26,004,468.26	25,787,604.89	25,787,604.89	216,863.37	99%
26102	LUBRICANTES Y ADITIVOS	249,133.32	590,239.55	839,372.87	839,372.87	839,372.87	-	100%
26201	CARBON Y SUS DERIVADOS	220.44	220.44	-	-	-	-	0%
27101	VESTUARIOS Y UNIFORMES	7,052,170.48	4,603,178.39	11,655,348.87	11,405,637.50	11,405,637.50	249,711.37	98%
27201	PRENDAS DE SEGURIDAD Y PROTECCION PERSONAL	62,139.12	6,788,698.70	6,850,837.82	6,833,197.40	6,833,197.40	17,640.42	100%
27301	ARTICULOS DEPORTIVOS	135,777.49	114,981.51	20,795.98	20,795.70	20,795.70	0.28	100%
27401	PRODUCTOS TEXTILES	221,326.56	201,544.58	19,781.98	19,781.98	19,781.98	-	100%
27501	BLANCOS Y OTROS PRODUCTOS TEXTILES, EXCEPTO PRENDAS DE VESTIR	1,323,010.08	3,036,595.75	4,359,605.83	4,359,605.83	4,359,605.83	-	100%
28301	PRENDAS DE PROTECCION PARA SEGURIDAD PUBLICA Y NACIONAL	1,930.44	6,062.33	7,992.77	7,992.77	7,992.77	-	100%
29101	HERRAMIENTAS MENORES	285,059.80	138,613.39	146,446.41	146,446.40	146,446.40	0.01	100%
29201	REFACCIONES Y ACCESORIOS MENORES DE EDIFICIOS	226,167.24	4,430.09	230,597.33	230,597.29	230,597.29	0.04	100%
29301	REFACCIONES Y ACCESORIOS MENORES DE MOBILIARIO Y EQUIPO DE OFICINA	53,393.28	44,494.22	8,899.06	8,899.06	8,899.06	-	100%
29401	REFACCIONES Y ACCESORIOS MENORES DE EQUIPO DE COMPUTO Y PERIFERICOS DE LA INFORMACION	552,317.76	208,516.22	760,833.98	760,347.98	760,347.98	486.00	100%
29501	REFACCIONES Y ACCESORIOS MENORES DE EQUIPO E INSTRUMENTAL MEDICO Y DEL LABORATORIO	253,522.20	278,432.64	531,954.84	470,434.84	456,110.99	61,520.00	88%
29601	REFACCIONES Y ACCESORIOS MENORES DE EQUIPO DE TRANSPORTE	916,720.56	1,568,420.04	2,485,140.60	2,485,140.60	2,485,140.60	-	100%

Ejercicio del Presupuesto por Partida / Descripción		Egresos Aprobado Anual	Ampliaciones/ (Reducciones)	Egresos Modificado Anual	Egresos Devengado Acumulado	Egresos Pagado Acumulado	Subejercicio	% Avance Anual
		(1)	(2)	(3=1+2)	(4)	(5)	(6 = 3 - 4)	(7= 4/3)
29801	REFACCIONES Y ACCESORIOS MENORES DE MAQUINARIA Y OTROS EQUIPOS	345,913.84	123,691.53	469,605.37	469,605.37	469,605.37	-	100%
29901	REFACCIONES Y ACCESORIOS MENORES OTROS BIENES MUEBLES	42,386.88	18,036.08	24,350.80	24,350.80	24,350.80	-	100%
3000	Servicios Generales	442,867,398.20	580,333,316.98	1,023,200,715.18	1,008,055,222.21	872,965,401.88	15,145,492.97	99%
31101	ENERGIA ELECTRICA	64,070,540.92	8,670,439.85	72,740,980.77	72,708,903.41	72,708,482.01	32,077.36	100%
31201	GAS	7,742,603.04	1,551,471.42	9,294,074.46	8,573,334.22	8,573,334.22	720,740.24	92%
31301	AGUA POTABLE	4,987,501.92	5,673,870.30	10,661,372.22	10,661,372.22	10,661,372.22	-	100%
31401	TELEFONIA TRADICIONAL	2,313,191.04	1,196,271.01	3,509,462.05	3,492,494.09	3,492,494.09	16,967.96	100%
31501	TELEFONIA CELULAR	-	-	-	-	-	-	0%
31701	SERVICIO DE ACCESO A INTERNET, REDES Y PROCESAMIENTO DE INFORMACION	5,580,253.46	5,748,330.88	11,328,584.34	11,328,584.34	11,328,584.34	-	100%
31801	SERVICIO POSTAL	253,564.20	50,056.99	203,507.21	203,507.21	203,507.21	-	100%
32201	ARRENDAMIENTO DE EDIFICIOS	5,133,402.00	25,372,400.68	30,505,802.68	30,505,802.68	25,008,446.67	-	100%
32301	ARRENDAMIENTO DE MUEBLES, MAQUINARIA Y EQUIPO	3,267,975.72	214,328.94	3,482,304.66	3,482,304.68	3,345,424.60	0.02	100%
32302	ARRENDAMIENTO DE EQUIPO Y BIENES INFORMATICOS	-	444,783.58	444,783.58	444,783.58	444,783.58	-	100%
32401	ARRENDAMIENTO DE EQUIPO E INSTRUMENTAL MEDICO Y DE LABORATORIO	7,539.96	27,212.04	34,752.00	34,752.00	34,752.00	-	100%
32501	ARRENDAMIENTO DE EQUIPO DE TRANSPORTE TERRESTRE	53,985.48	443,180.10	497,165.58	497,165.58	325,636.38	-	100%
32502	ARRENDAMIENTO DE VEHICULOS AEREOS, MARITIMOS, LACUSTRES Y FLUVIALES	134,290.44	134,290.44	-	-	-	-	0%
32601	ARRENDAMIENTO DE MAQUINARIA, OTROS EQUIPOS Y HERRAMIENTAS	-	61,955.60	61,955.60	61,955.60	61,955.60	-	100%
32701	PATENTES, REGALIAS Y OTROS	37,229.76	277,302.72	314,532.48	293,032.48	293,032.48	21,500.00	93%
32901	OTROS ARRENDAMIENTOS	-	411,664.00	411,664.00	411,664.00	314,804.00	-	100%
33101	SERVICIOS LEGALES, DE CONTABILIDAD, AUDITORIAS Y RELACIONADOS	11,626,995.39	12,646,577.74	24,273,573.13	24,195,439.62	20,799,883.96	78,133.51	100%
33201	SERVICIOS DE DISEÑO, ARQUITECTURA, INGENIERIA Y ACTIVIDADES RELACIONADAS	43,146.96	678.96	42,468.00	13,468.00	13,468.00	29,000.00	32%
33301	SERVICIOS DE INFORMATICA	5,726,313.48	4,465,990.48	10,192,303.96	10,192,303.96	8,662,063.98	-	100%
33302	SERVICIOS DE CONSULTORIAS	1,835,198.52	1,277,094.25	558,104.27	558,104.27	551,538.24	-	100%
33303	SERVICIOS ESTADISTICOS Y GEOGRAFICOS	-	2,695,066.66	2,695,066.66	2,695,066.66	2,695,066.66	-	100%
33401	SERVICIOS DE CAPACITACION	13,489,722.24	12,291,507.38	1,198,214.86	1,088,236.00	1,088,236.00	109,978.86	91%
33501	SERVICIOS DE INVESTIGACION CIENTIFICA Y DESARROLLO	-	655,400.00	655,400.00	655,400.00	655,400.00	-	100%
33601	APOYOS A COMISARIOS CIUDADANOS	375.84	375.84	-	-	-	-	0%
33603	IMPRESIONES Y PUBLICACIONES OFICIALES	1,564,426.67	7,815,767.41	9,380,194.08	7,343,496.84	6,022,065.42	2,036,697.24	78%
33605	LICITACIONES, CONVENIOS Y CONVOCATORIAS	40,800.00	12,690.00	28,110.00	28,110.00	28,110.00	-	100%
33801	SERVICIOS DE VIGILANCIA	15,697,984.86	10,966,978.89	26,664,963.75	25,285,221.00	20,315,567.44	1,379,742.75	95%
33901	SERVICIOS PROFESIONALES, CIENTIFICOS Y TECNICOS INTEGRALES	157,044.50	106,955.50	264,000.00	263,694.40	89,694.40	305.60	100%
33902	SERVICIOS INTEGRALES	75,740,223.65	15,242,219.01	60,498,004.64	59,489,727.11	49,601,564.63	1,008,277.53	98%
34101	SERVICIOS FINANCIEROS Y BANCARIOS	672,404.64	1,550,851.00	2,223,255.64	603,306.75	603,306.75	1,619,948.89	27%
34401	SEGUROS DE RESPONSABILIDAD PATRIMONIAL Y FIANZAS	5,850.00	5,850.00	-	-	-	-	0%
34501	SEGUROS DE BIENES PATRIMONIALES	6,401,406.00	2,273,299.38	4,128,106.62	4,128,106.63	4,128,106.63	0.01	100%
34701	FLETES Y MANIOBRAS	459,450.00	11,575,039.78	12,034,489.78	12,034,489.78	7,290,408.78	-	100%
35101	MANTENIMIENTO Y CONSERVACION DE INMUEBLES	35,356,994.26	15,847,212.22	51,204,206.48	49,503,044.54	45,634,752.44	1,701,161.94	97%
35201	MANTENIMIENTO Y CONSERVACION DE MOBILIARIO Y EQUIPO	989,344.80	9,979.01	999,323.81	999,323.81	996,539.81	-	100%
35202	MANTENIMIENTO Y CONSERVACION DE MOBILIARIO Y EQUIPO PARA FACILIDADES LABORATORIOS Y TALLERES	-	-	-	-	-	-	0%
35301	INSTALACIONES	169,079.40	321,014.35	490,093.75	400,309.75	395,576.95	89,784.00	82%
35302	MANTENIMIENTO Y CONSERVACION DE BIENES INFORMATICOS	102,818.76	18,299.80	121,118.56	121,118.56	121,118.56	-	100%
35401	INSTALACION, REPARACION Y MANTENIMIENTO DE EQUIPO E INSTRUMENTAL MEDICO Y DE LABORATORIO	14,340,897.51	16,198,062.94	30,538,960.45	28,547,725.84	28,497,219.44	1,991,234.61	93%
35501	MANTENIMIENTO Y CONSERVACION DE EQUIPO DE TRANSPORTE	5,253,142.92	577,528.35	5,830,671.27	5,589,683.08	5,589,683.08	240,988.19	96%
35601	REPARACION Y MANTENIMIENTO DE EQUIPO DE DEFENSA Y SEGURIDAD	1,623.96	1,623.96	-	-	-	-	0%
35701	MANTENIMIENTO Y CONSERVACION DE MAQUINARIA Y EQUIPO	3,808,108.79	30,310,106.12	34,118,214.91	33,136,067.96	31,231,641.15	982,146.95	97%
35702	MANTENIMIENTO Y CONSERVACION DE HERRAMIENTAS, MAQUINAS Y EQUIPOS	8,620.68	64,319.42	72,940.10	72,940.10	70,968.10	-	100%
35801	SERVICIOS DE LIMPIEZA Y MANEJO DE DESECHOS	10,283,127.95	102,998,505.28	113,281,633.23	111,921,317.61	105,732,607.12	1,360,315.62	99%
35901	SERVICIOS DE JARDINERIA Y FUMIGACION	3,163,847.88	269,304.47	3,433,152.35	3,020,933.29	3,009,573.15	412,219.06	88%
36101	DIFUSION POR RADIO, TELEVISION Y OTROS MEDIOS DE MENSAJES SOBRE PROGRAMAS Y ACTIVIDADES GOBIERNAMENTALES	54,309,654.80	232,511,468.53	286,821,123.33	286,319,420.19	219,238,698.41	501,703.14	100%
36401	SERVICIOS DE REVELADO DE FOTOGRAFIAS	6,000.00	6,000.00	-	-	-	-	0%
36501	SERVICIOS DE LA INDUSTRIA FILMICA, DEL SONIDO Y DEL VIDEO	-	783,000.00	783,000.00	783,000.00	87,000.00	-	100%
36601	SERVICIOS DE CREACION Y DIFUSION DE CONTENIDO EXCLUSIVAMENTE A TRAVES DE INTERNET	7,424.04	7,424.04	-	-	-	-	0%
36901	OTROS SERVICIOS DE INFORMACION	1,599.96	1,599.96	-	-	-	-	0%
37101	PASAJES AEREOS	3,398,472.14	1,912,491.04	1,485,981.10	1,477,981.10	1,477,981.10	8,000.00	99%
37104	PASAJES AEREOS INTERNACIONALES PARA SERVIDORES PUBLICOS EN EL EXTRANJERO	48,952.08	48,952.08	-	-	-	-	0%
37201	PASAJES TERRESTRES	112,126.08	34,825.52	77,300.56	67,300.56	67,300.56	10,000.00	87%
37501	VIATICOS EN EL PAIS	5,253,948.84	1,226,223.44	4,027,725.40	3,583,096.33	3,578,896.33	444,629.07	89%
37502	GASTOS DE CAMINO	6,281,988.78	1,735,889.56	4,546,099.22	4,526,099.22	4,525,499.22	20,000.00	100%
37601	VIATICOS EN EL EXTRANJERO	112,437.84	112,437.84	-	-	-	-	0%
37801	SERVICIOS INTEGRALES DE TRASLADO Y VIATICOS	-	5,510,042.12	5,510,042.12	5,306,365.05	5,306,365.05	203,677.07	96%
37901	CUOTAS	142,330.88	40,265.38	102,065.50	102,065.50	102,065.50	-	100%
37902	GASTOS PARA OPERATIVOS Y TRABAJOS DE CAMPO	-	93,100.00	93,100.00	89,400.00	89,400.00	3,700.00	96%
38101	GASTOS DE CEREMONIAL	461,039.88	297,665.19	163,374.69	163,374.69	159,021.69	-	100%
38301	CONGRESOS Y CONVENCIONES	4,159,254.36	2,143,536.30	2,015,718.06	1,940,066.79	1,940,066.79	75,651.27	96%
39101	SERVICIOS FUNERARIOS Y DE CEMENTERIOS	-	812.00	812.00	812.00	812.00	-	100%

Ejercicio del Presupuesto por Partida / Descripción		Egresos Aprobado Anual	Ampliaciones/ (Reducciones)	Egresos Modificado Anual	Egresos Devengado Acumulado	Egresos Pagado Acumulado	Subejercicio	% Avance Anual
		(1)	(2)	(3=1+2)	(4)	(5)	(6 = 3 - 4)	(7= 4/3)
39201	IMPUESTOS Y DERECHOS	97,002.48	72,449.85	169,452.33	169,452.33	169,452.33	-	100%
39301	IMPUESTOS Y DERECHOS DE IMPORTACION	-	36,540.00	36,540.00	36,540.00	36,540.00	-	100%
39501	PENAS, MULTAS, ACCESORIOS Y ACTUALIZACIONES	153,061.92	1,857,737.08	2,010,799.00	2,010,799.00	2,010,799.00	-	100%
39601	OTROS GASTOS POR RESPONSABILIDADES	-	87,204.94	87,204.94	87,204.94	87,204.94	-	100%
39801	IMPUESTOS SOBRE NOMINAS	43,132,113.00	24,472,425.64	67,604,538.64	67,604,538.64	67,604,538.64	-	100%
39901	SERVICIOS ASISTENCIALES	3,174,000.00	-	3,174,000.00	3,174,000.00	3,174,000.00	-	100%
39903	SUBROGACIONES	21,494,963.52	84,242,382.84	105,737,346.36	105,690,434.22	82,352,010.23	46,912.14	100%
39907	OTROS SERVICIOS	-	336,980.00	336,980.00	336,980.00	336,980.00	-	100%
4000	Transferencias, Asignaciones, Subsidios y Otras Ayudas	138,675,833.46	108,401,392.52	30,274,440.94	30,028,426.38	30,028,426.38	246,014.56	99%
41101	SERVICIOS PERSONALES	710,110.30	547,228.29	162,882.01	162,882.01	162,882.01	-	100%
41407	INVERSIONES FINANCIERAS Y OTRAS PROVISIONES AUTÓNOMAS	104,500,000.00	104,500,000.00	-	-	-	-	0%
41505	TRANSFERENCIA PARA CUBRIR DEFICIT DE OPERACION Y GASTOS DE	1,991,464.24	593,335.23	2,584,799.47	2,584,799.47	2,584,799.47	-	100%
43401	SUBSIDIOS A LA PRESTACION DE SERVICIOS PUBLICOS	925,000.00	415,000.00	510,000.00	510,000.00	510,000.00	-	100%
43901	SUBSIDIOS PARA CAPACITACION Y BECAS	6,340,000.00	6,340,000.00	-	-	-	-	0%
44101	AYUDAS SOCIALES A PERSONAS	15,616,777.05	15,486,833.57	129,943.48	129,943.48	129,943.48	0.00	100%
44102	TRANSFERENCIAS PARA APOYOS EN PROGRAMAS SOCIALES	386,676.46	386,676.46	-	-	-	-	0%
44105	GASTOS POR SERVICIOS DE TRASLADO DE PERSONAS	2,781,000.00	2,781,000.00	-	-	-	-	0%
44106	PREMIOS, RECOMPENSAS, PENSIONES DE GRACIAS Y	-	100,000.00	100,000.00	100,000.00	100,000.00	-	100%
44119	APOYOS A VOLUNTARIOS QUE PARTICIPAN EN DIVERSOS PROGRAMAS	4,867,742.06	805,324.04	4,062,418.02	4,062,418.02	4,062,418.02	-	100%
44501	AYUDAS SOCIALES A INSTITUCIONES SIN FINES DE LUCRO.	480,000.00	22,141,014.56	22,621,014.56	22,375,000.00	22,375,000.00	246,014.56	99%
45902	PRESTACIONES ECONOMICAS DISTINTAS DE PENSIONES Y JUBILACIONES	77,063.35	26,320.05	103,383.40	103,383.40	103,383.40	-	100%
5000	Bienes Muebles, Inmuebles e Intangibles	50,587,558.25	172,471,658.21	223,059,216.46	216,528,814.37	203,981,699.84	6,530,402.09	97%
51101	MUEBLES DE OFICINA Y ESTANTERIA	337,794.42	1,297,378.71	1,635,173.13	1,527,758.47	461,218.51	107,414.66	93%
51201	MUEBLES, EXCEPTO DE OFICINA Y ESTANTERIA	-	5,079,999.60	5,079,999.60	5,079,999.60	5,079,999.60	-	100%
51501	EQUIPO DE COMPUTO Y DE TECNOLOGIAS DE LA INFORMACION	1,059,481.42	2,434,940.41	3,494,421.83	3,290,201.71	1,529,407.12	204,220.12	94%
51901	OTROS MOBILIARIOS Y EQUIPOS DE ADMINISTRACION	105,541.76	23,790.68	81,751.08	56,665.72	52,607.44	25,085.36	69%
52101	EQUIPOS Y APARATOS AUDIOVISUALES	-	261,806.93	261,806.93	169,806.93	499.00	92,000.00	65%
52301	CAMARAS FOTOGRAFICAS Y DE VIDEO	42,000.00	42,000.00	-	-	-	-	0%
52901	OTRO MOBILIARIO Y EQUIPO EDUCACIONAL Y RECREATIVO	69,996.79	264,003.16	333,999.95	133,999.92	133,999.92	200,000.03	40%
53101	EQUIPO MEDICO Y DE LABORATORIO	46,011,012.52	156,025,789.02	202,036,801.54	196,333,213.02	193,862,242.45	5,703,588.52	97%
53201	INSTRUMENTAL MEDICO Y DE LABORATORIO	1,591,333.54	821,907.75	769,425.79	722,481.71	718,131.71	46,944.08	94%
54101	AUTOMOVILES Y CAMIONES	758,340.00	458,340.00	300,000.00	298,900.00	298,900.00	1,100.00	100%
56101	MAQUINARIA Y EQUIPO AGROPECUARIO	-	240,649.32	240,649.32	90,600.00	90,600.00	150,049.32	38%
56201	MAQUINARIA Y EQUIPO INDUSTRIAL	11,900.00	1,652.01	10,247.99	10,247.99	10,247.99	-	100%
56401	SISTEMAS DE AIRE ACONDICIONADO, CALEFACCION Y DE REFRIGERACION	505,273.80	232,708.83	737,982.63	737,982.63	737,982.63	-	100%
56501	EQUIPO DE COMUNICACIÓN Y TELECOMUNICACION	14,036.04	390,403.14	404,439.18	404,439.18	359,547.18	-	100%
56601	EQUIPOS DE GENERACION ELECTRICA, APARATOS Y ACCESORIOS	1,200.00	66,906.54	68,106.54	68,106.54	68,106.54	-	100%
56701	HERRAMIENTAS	-	8,689.82	8,689.82	8,689.82	8,689.82	-	100%
59101	SOFTWARE	-	7,589,841.12	7,589,841.12	7,589,841.12	563,639.92	-	100%
59301	MARCAS	6,147.96	6,147.96	-	-	-	-	0%
59701	LICENCIAS INFORMATICAS E INTELLECTUALES	73,500.00	67,619.99	5,880.01	5,880.01	5,880.01	-	100%
6000	Inversión Pública	242,817,149.55	178,220,607.29	421,037,756.84	269,606,097.02	268,159,039.36	151,431,659.82	64%
61203	REMODELACION Y REHABILITACION	-	3,043,281.92	3,043,281.92	2,559,136.35	1,112,078.69	484,145.57	84%
61205	EQUIPAMIENTO	70,000,000.00	70,000,000.00	-	-	-	-	0%
61210	INFRAESTRUCTURA Y EQUIPAMIENTO EN MATERIA DE SALUD	7,160,000.00	7,160,000.00	-	-	-	-	0%
62201	CONSTRUCCION	165,657,149.55	246,407,245.37	412,064,394.92	265,379,098.30	265,379,098.30	146,685,296.62	64%
62206	FONDEN	-	5,930,080.00	5,930,080.00	1,667,862.37	1,667,862.37	4,262,217.63	28%
9000	Deuda Pública	-	627,691,232.37	627,691,232.37	627,691,232.37	279,166,462.90	-	100%
99101	ADEFAS	-	627,691,232.37	627,691,232.37	627,691,232.37	279,166,462.90	-	100%
...								
Total del Gasto		5,089,597,747.46	2,560,069,610.91	7,649,667,358.37	7,234,602,396.93	6,725,318,976.22	415,064,961.44	95%

Elaboró
Lic. Ana Carolina Luna Molina
Subdirectora de Programación y Presupuesto

Autorizó
Mtro. Adrián Enrique Milan Gerardo
Director General de Planeación y Desarrollo

Servicios de Salud de Sonora
Estado Analítico del Ejercicio de Presupuesto de Egresos- Detallado – LDF
(Clasificación de Servicios Personales por Categoría)
Del 01 de Enero al 31 de Diciembre de 2020

CPCA-II-14

(PESOS)

CUENTA PÚBLICA : 2020

Concepto (c)	Egresos					Subejercicio (e)
	Aprobado (d)	Ampliaciones/ (Reducciones)	Modificado	Devengado	Pagado	
I. Gasto No Etiquetado (I=A+B+C+D+E+F)	-	-	-	-	-	-
A. Personal Administrativo y de Servicio Público	-	-	-	-	-	-
B. Magisterio	-	-	-	-	-	-
C. Servicios de Salud (C=c1+c2)	-	-	-	-	-	-
c1) Personal Administrativo	-	-	-	-	-	-
c2) Personal Médico, Paramédico y afín	-	-	-	-	-	-
D. Seguridad Pública	-	-	-	-	-	-
E. Gastos asociados a la implementación de nuevas leyes federales o reformas a las mismas (E = e1 + e2)	-	-	-	-	-	-
e1) Nombre del Programa o Ley 1	-	-	-	-	-	-
e2) Nombre del Programa o Ley 2	-	-	-	-	-	-
F. Sentencias laborales definitivas	-	-	-	-	-	-
II. Gasto Etiquetado (II=A+B+C+D+E+F)	3,731,519,136.85	112,776,826.55	3,844,295,963.40	4,144,503,198.72	4,144,497,664.38	300,207,235.32
A. Personal Administrativo y de Servicio Público	-	-	-	-	-	-
B. Magisterio	-	-	-	-	-	-
C. Servicios de Salud (C=c1+c2)	-	-	-	-	-	-
c1) Personal Administrativo	838,858,031.08	112,468,438.23	951,326,469.31	950,735,280.75	950,729,746.41	591,188.56
c2) Personal Médico, Paramédico y afín	2,892,661,105.77	308,388.32	2,892,969,494.09	3,193,767,917.97	3,193,767,917.97	300,798,423.88
D. Seguridad Pública	-	-	-	-	-	-
E. Gastos asociados a la implementación de nuevas leyes federales o reformas a las mismas (E = e1 + e2)	-	-	-	-	-	-
e1) Nombre del Programa o Ley 1	-	-	-	-	-	-
e2) Nombre del Programa o Ley 2	-	-	-	-	-	-
F. Sentencias laborales definitivas	-	-	-	-	-	-
III. Total del Gasto en Servicios Personales (III = I + II)	3,731,519,136.85	112,776,826.55	3,844,295,963.40	4,144,503,198.72	4,144,497,664.38	300,207,235.32

Elaboró

Ing. Julio Cesar Figueroa Terán
 Jefe del Departamento de Sistematización del Pago

Autorizó

L.A.P. Elma Hortencia Pacheco Durón
 Directora General de Recursos Humanos

Servicios de Salud de Sonora
Conciliación entre los Egresos Presupuestarios y los Gastos Contables
 Al 31 de Diciembre de 2020
 (Pesos)

CPCA-II-15

CUENTA PÚBLICA : 2020

1. Total de Egresos Presupuestarios		7,234,602,396.93
2. Menos Egresos Presupuestarios No Contables		1,168,194,285.57
Materias Primas y Materiales de Producción y Comercialización		
Materiales y Suministros		
Mobiliario y Equipo de Administración		
Mobiliario y Equipo Educacional y Recreativo		
Equipo e Instrumental Médico y de Laboratorio	216,528,814.37	
Vehículos y Equipo de Transporte		
Equipo de Defensa y Seguridad		
Maquinaria, Otros Equipos y Herramientas		
Arquivos Biológicos		
Bienes Inmuebles		
Activos Intangibles		
Obra Pública en Bienes de Dominio Público	269,606,097.02	
Obra Pública en Bienes Propios		
Acciones y Participaciones de Capital		
Compra de Títulos y Valores		
Concesión de Préstamos		
Inversiones en Fideicomisos, Mandatos y Otros Análogos		
Provisiones para Contingencias y Otras Erogaciones Especiales		
Armonización de la Deuda Pública		
Adeudos de Ejercicios Fiscales Anteriores (ADEFAS)	627,691,232.37	
Otros Egresos Presupuestales No Contables	54,368,141.81	
3. Más Gastos Contables No Presupuestarios		176,626,127.95
Estimaciones, Depreciaciones, Deterioros, Obsolescencia y Amortizaciones	176,369,920.71	
Provisiones		
Disminución de Inventarios		
Aumento por Insuficiencia de Estimaciones por Pérdida o Deterioro u Obsolescencia		
Aumento por Insuficiencia de Provisiones		
Otros Gastos	256,207.24	
Otros Gastos Contables No Presupuestales		
4. Total de Gasto Contable (4= 1 - 2 + 3)		6,243,034,239.31

Elaboró
 CP Ana María Valdez Ibarra
 Jefe del Departamento de Ingresos

Autorizó
 Mtro. Adrián Enrique Milán Gerardo
 Director General de Planeación y Desarrollo

Servicios de Salud de Sonora
Endeudamiento Neto
 Del 01 de Enero al 31 de Diciembre de 2020
 (pesos)

CPCA-II-16

CUENTA PÚBLICA : 2020

Identificación del crédito o Instrumento	Contratación / Colocación	Amortización	Endeudamiento Neto
	A	B	C=A-B
Créditos Bancarios			
1			
2			
3			
4			
5	NADA QUE REPORTAR EN ESTE APARTADO		
6			
7			
8			
9			
10			
Total Créditos Bancarios	0.00	0.00	0.00
Otros Instrumentos de Deuda			
1			
2			
3			
4			
5			
6			
7			
8			
9			
10			
Total Otros Instrumentos de Deuda	0.00	0.00	0.00
TOTAL	0.00	0.00	0.00

"Bajo protesta de decir verdad declaramos que los Estados Financieros y sus Notas, son razonablemente correctos y son responsabilidad del emisor"

 Elaboró
 Lic. Martín Ochoa Zavala
 Dirección de Recursos Financieros

 Autorizó
 Lic. Carlos Vicente Ortíz Arvayo
 Dirección General de Administración

Servicios de Salud de Sonora
Intereses de la Deuda
 Del 01 de Enero al 31 de Diciembre de 2020

CPCA-II-17

CUENTA PÚBLICA : 2020

Identificación del crédito o Instrumento	Devengado	Pagado
Créditos Bancarios		
1		
2		
3		
4		
5		
6	NADA QUE REPORTAR EN ESTE APARTADO	
7		
8		
9		
10		
Total de Interéses Créditos Bancarios	0.00	0.00
Otros Instrumentos de Deuda		
1		
2		
3		
4		
5		
6		
7		
8		
9		
10		
Total Intereses Otros Instrumentos de Deuda	0.00	0.00
TOTAL	0.00	0.00

"Bajo protesta de decir verdad declaramos que los Estados Financieros y sus Notas, son razonablemente correctos y son responsabilidad del emisor"

 Elaboró
 Lic. Martín Ochoa Zavala
 Dirección de Recursos Financieros

 Autorizó
 Lic. Carlos Vicente Ortíz Arvayo
 Dirección General de Administración

Servicios de Salud de Sonora
Gasto Por Categoría Programática
 Del 01 de Enero al 31 de Diciembre de 2020

CPCA-III-01

(PESOS)

CUENTA PÚBLICA : 2020

Concepto	Egresos Aprobado Anual (1)	Ampliaciones/ (Reducciones) (2)	Egresos Modificado Anual (3=1+2)	Egresos Devengado Anual (4)	Egresos Pagado Anual (5)	Subejercicio (6 = 3 - 4)
Programas						
Subsidios: Sector Social y Privado o Estados y Municipios	0	11,035,958	11,035,958	11,035,958	11,035,958	0
Sujetos a Reglas de Operación			0			0
Otros Subsidios	0	11,035,958	11,035,958	11,035,958	11,035,958	0
Desempeño de las Funciones:	4,344,515,046	2,028,222,529	6,372,737,574	5,964,891,235	5,501,589,093	407,846,339
Prestación de Servicios Públicos	2,505,680,134	2,495,005,181	5,000,685,315	4,795,147,821	4,433,367,776	205,537,494
Provisión de Bienes Públicos			0			0
Planeación, Seguimiento y Evaluación de Políticas Públicas	493,809,444	103,638,347	597,447,791	551,203,295	477,831,410	46,244,496
Promoción y Fomento			0			0
Regulación y Supervisión	1,105,900,756	-777,615,260	328,285,496	325,752,542	314,990,815	2,532,955
Funciones de las Fuerzas Armadas (Unicamente el Gobierno Federal)			0			0
Específicos			0			0
Proyectos de Inversión	239,124,711	207,194,261	446,318,972	292,787,578	275,399,093	153,531,394
Administrativos y de Apoyos	745,082,702	520,811,124	1,265,893,826	1,258,675,203	1,212,693,925	7,218,622
Apoyo al Proceso Presupuestario y para Mejorar la Eficiencia Institucional	744,308,201	516,446,780	1,260,754,982	1,253,543,363	1,207,594,212	7,211,619
Apoyo a la Función Pública y al Mejoramiento de la Gestión	774,500	4,364,344	5,138,844	5,131,841	5,099,713	7,003
Operaciones Ajenas			0			0
Compromisos	0	0	0	0	0	0
Obligaciones de Cumplimiento de Resolución Jurisdiccional			0			0
Desastres Naturales			0			0
Obligaciones	0	0	0	0	0	0
Pensiones y Jubilaciones			0			0
Aportaciones a la Seguridad Social			0			0
Aportaciones a Fondos de Estabilización			0			0
Aportaciones a Fondos de Inversión y Reestructura de Pensiones			0			0
Programas de gasto Federalizado (Gobierno Federal)	0	0	0	0	0	0
Gasto Federalizado			0			0
Participaciones a Entidades Federativas y Municipios			0			0
Costo Financiero, Deuda o Apoyo a Deudores y Ahorradores de la Banca			0			0
Adeudos de Ejercicios Fiscales Anteriores			0			0
Total del Gasto	5,089,597,747	2,560,069,611	7,649,667,358	7,234,602,397	6,725,318,976	415,064,961

Elaboró
 Lic. Ana Carolina Luna Molina
 Subdirectora de Programación y Presupuesto

Autorizó
 Mtro. Adrián Enrique Milan Gerardo
 Director General de Planeación y Desarrollo



INFORME DE AVANCE DEL PROGRAMA OPERATIVO ANUAL 2020

ANUAL

Gobierno del Estado de Sonora

CLAVE	NOMBRE DEL INDICADOR	UNI. MEDIDA	TIPO META	VAL. ACUM.	DATOS	PROGRAMADO ORIGINAL	MODIFICADO	REALIZADO	% DE AVANCE ANUAL
						ANUAL	ANUAL	ANUAL	

DEPENDENCIA / ENTIDAD 11 SERVICIOS DE SALUD SONORA

UNIDAD ADMINISTRATIVA 001 SSS PRESIDENCIA EJECUTIVA

E411E25	PRESTACIÓN DE SERVICIOS EN LOS DIFERENTES NIVELES DE ATENCIÓN A LA SALUD								
146	FORTALECIMIENTO DEL PAPEL RECTOR DE LOS SERVICIOS DE SALUD.								
	ATENCIÓN DE PETICIONES CIUDADANAS EN MATERIA DE SALUD	GESTIÓN	A	SI	META	7209.00	7209.00	3900.00	54.10%
					NUM	7209.00	7209.00	3900.00	
					DEN				
EVALUACIÓN CUALITATIVA									
COMO SE PUEDE OBSERVAR, DURANTE EL AÑO, SE PRESENTA UNA CANTIDAD INFERIOR A LA QUE SE PROGRAMO PARA EL PERIODO. ESTO SE DEBE A QUE NO HAY UNA MANERA EXACTA DE TENER CONOCIMIENTO DE CUANTAS PETICIONES DE ESTE TIPO SE RECIBIRÁN POR PARTE DE LA POBLACION, SIENDO ESTA LA CANTIDAD DE REGISTROS DURANTE EL AÑO. CABE MENCIONAR QUE SE DA ATENCION A CADA UNA DE LAS PETICIONES RECIBIDAS EN ESTA UNIDAD, DÁNDOLES RESOLUCION INTERNAMENTE O TURNANDOLAS A LAS INSTANCIAS CORRESPONDIENTES. ESTA VARIACION EN LA META NO SE DEBE A IMPACTO PRESUPUESTAL DEL PROGRAMA Y/O UNIDAD.									

UNIDAD ADMINISTRATIVA 002 SSS DIRECCIÓN GENERAL DE LA UNIDAD DE ASUNTOS JURÍDICOS

222	REGULACIÓN EN MATERIA DE POLÍTICAS Y PROGRAMAS DE SALUD.								
	ASESORÍA JURÍDICA OTORGADA	DOCUMENTO	A	SI	META	900.00	900.00	904.00	100.44%
					NUM	900.00	900.00	904.00	
					DEN				
EVALUACIÓN CUALITATIVA									
SE CUMPLE CON LO PROPUESTO PARA EL AÑO 2020.									
	ATENCIÓN DE ASUNTOS LEGALES	DOCUMENTO	A	SI	META	360.00	360.00	441.00	122.50%
					NUM	360.00	360.00	441.00	
					DEN				
EVALUACIÓN CUALITATIVA									
EN RELACIÓN A LA ATENCIÓN DE ASUNTOS CONTENCIOSOS Y ACTUACIONES EN JUICIOS EN REPRESENTACIÓN DE LOS SERVICIOS DE SALUD DE SONORA, EL NÚMERO PROGRAMADO ANUALMENTE ES DE 360. EN ESE SENTIDO, LA UNIDAD DE ASUNTOS JURÍDICOS DURANTE EL AÑO 2020, ATENDIÓ UN TOTAL DE 441 ASUNTOS DE NATURALEZA CONTENCIOSA (AUDIENCIAS Y COMPARECENCIAS EN JUICIO), EN DIVERSAS MATERIAS.									

UNIDAD ADMINISTRATIVA 003 SSS COORDINACIÓN GENERAL DE SERVICIOS Y PROYECTOS ESTRATÉGICOS DE SALUD

	INFORMES DE SEGUIMIENTO DE PROGRAMAS PRIORITARIOS	INFORME	A	SI	META	4.00	4.00	4.00	100.00%
					NUM	4.00	4.00	4.00	
					DEN				
EVALUACIÓN CUALITATIVA									
DURANTE EL MES DE DICIEMBRE SE LLEVAN A CABO 2 REUNIONES, COMPLETANDO LO PROPUESTO PARA EL AÑO.									
	SUPERVISIÓN DEL PROGRAMA DE "COORDINACIÓN DE PENITENCIARIAS"	INFORME	A	SI	META	50.00	50.00	50.00	100.00%
					NUM	50.00	50.00	50.00	
					DEN				
EVALUACIÓN CUALITATIVA									
SE CUMPLE CON LO PROPUESTO PARA EL AÑO 2020									
	ACCIONES DEL PROGRAMA "SEGURIDAD DEL PACIENTE"	INFORME	A	SI	META	24.00	24.00	18.00	75.00%
					NUM	24.00	24.00	18.00	
					DEN				
EVALUACIÓN CUALITATIVA									
NO SE LOGRA LO PROPUESTO DEBIDO A QUE NO SE LOGRARON INSCRIBIR MAS HOSPITALES POR PROBLEMAS EN LA PLATAFORMA.									



INFORME DE AVANCE DEL PROGRAMA OPERATIVO ANUAL 2020

Gobierno del Estado de Sonora

CLAVE	NOMBRE DEL INDICADOR	UNI. MEDIDA	TIPO META	VAL. ACUM.	DATOS	PROGRAMADO ORIGINAL	MODIFICADO	REALIZADO	% DE AVANCE ANUAL
						ANUAL	ANUAL	ANUAL	

DEPENDENCIA / ENTIDAD 11 SERVICIOS DE SALUD SONORA

	PERSONA DOTADA DE CARTILLA MEDICA	PERSONA	A	SI	META	65000.00	65000.00	2258.00	3.47%
					NUM	65000.00	65000.00	2258.00	
					DEN				
EVALUACIÓN CUALITATIVA									
POR MOTIVOS DE LA ACTUAL CONTINGENCIA SE DETIENE ESTE PROYECTO.									

	ACCIONES DE PREVENCIÓN Y ATENCIÓN OTORGADAS POR COVID-19 (ANTICIPA)	ATENCIÓN	A	SI	META	0.00	18000.00	25190.00	139.94%
					NUM	0.00	18000.00	25190.00	
					DEN				
EVALUACIÓN CUALITATIVA									
SE SUPERA LO PROPUESTO PARA EL PERIODO, REALIZÁNDOSE MAS ACCIONES REFERENTES AL PROGRAMA ANTICIPA. SE DEBE CONSIDERAR QUE LA PROGRAMACIÓN DE LAS METAS REFERENTES A LA CONTINGENCIA POR COVID-19 SE REALIZAN EN BASE A PROYECCIONES LAS CUALES PUEDEN VARIAR DADO LO SIN PRECEDENTE DE LA SITUACIÓN.									

UNIDAD ADMINISTRATIVA 004 SSS DIRECCIÓN GENERAL DE PROMOCIÓN DE LA SALUD Y PREVENCIÓN DE ENFERMEDADES

144	FORTALECIMIENTO DE LA CALIDAD DE LOS SERVICIOS DE SALUD	SUPERVISIÓN	A	SI	META	95.00	95.00	79.00	83.16%
	SUPERVISIONES A UNIDADES MÉDICAS Y ADMINISTRATIVAS				NUM	95.00	95.00	79.00	
					DEN				
EVALUACIÓN CUALITATIVA									
DURANTE LOS PRIMEROS TRES TRIMESTRES DEL AÑO SE REDUJERON LAS SUPERVISIONES RESPECTO A LO PROGRAMADO INICIALMENTE; EN EL PRIMER TRIMESTRE NO SE CONTÓ CON LA CONTRATACIÓN DEL PERSONAL DE LOS DISTINTOS SISTEMAS DE INFORMACIÓN Y PROGRAMAS, POR LO QUE NO FUE POSIBLE LLEVAR ACABO ESTA ACTIVIDAD EN ESE PERIODO; ADICIONALMENTE EN EL SEGUNDO Y TERCER TRIMESTRE, LAS ACTIVIDADES DEL PERSONAL DE LA DGPROSPE SE PRIORIZARON EN EL ABORDAJE DE LA CONTINGENCIA POR COVID-19 ASÍ MISMO EN LA PROTECCIÓN DEL PERSONAL DE SALUD; SIN EMBARGO, EN EL CUARTO TRIMESTRE FUE POSIBLE LLEVAR ACABO SUPERVISIONES EN MODALIDAD VIRTUAL, CON LA FINALIDAD DE MEJORAR PROCESOS A PESAR DE LAS RESTRICCIONES PRESENCIALES POR MOTIVOS DE SEGURIDAD DEL PERSONAL ANTE EL RIESGO ALTO POR COVID-19, DE ESTA FORMA NO SE REQUIRIÓ PRESUPUESTO ADICIONAL PARA ESTAS ACTIVIDADES, SIN AFECTAR EJERCICIO PRESUPUESTAL DE LOS PROGRAMAS QUE LAS REALIZARON.									

	SUPERVISIONES A UNIDADES MÉDICAS Y ADMINISTRATIVAS	SUPERVISIÓN	A	SI	META	10.00	0.00	0.00	0.00%
					NUM	10.00	0.00	0.00	
					DEN				
EVALUACIÓN CUALITATIVA									
AUN CUANDO NO SE TENÍAN PROGRAMADAS REALIZAR SUPERVISIONES, LA UNIDAD SE VIO EN LA NECESIDAD DE RETOMAR ESTAS ACCIONES.									

	UNIDADES DE SALUD QUE INFORMAN AL SUIVE	UNIDAD	A	NO	META	217.00	217.00	216.00	99.54%
					NUM	217.00	217.00	216.00	
					DEN				
EVALUACIÓN CUALITATIVA									
SE CIERRA EL AÑO 2020 CON 216 UNIDADES ACTIVAS.									

	EVENTOS DE CAPACITACIÓN REALIZADOS PARA LOS TRABAJADORES DE SALUD.	EVENTO	A	SI	META	62.00	62.00	75.00	120.97%
					NUM	62.00	62.00	75.00	
					DEN				
EVALUACIÓN CUALITATIVA									
DURANTE AL AÑO SE LLEVARON ACABO 13 CAPACITACIONES ADICIONALES A LAS PROGRAMADAS, CON LA FINALIDAD DE MEJORAR LOS PROCESOS DE LOS PROGRAMAS ASÍ COMO PARA EL ABORDAJE DE LA CONTINGENCIA DE COVID-19 EN LOS DISTINTOS PROGRAMAS Y SISTEMAS DE INFORMACIÓN DE LA DGPROSPE; ENTRE ELLAS SE ENCUENTRAN CAPACITACIONES REALIZADAS DE FORMA VIRTUAL, CON LA FINALIDAD DE ASEGURAR LA PROTECCIÓN DEL PERSONAL ANTE LA PANDEMIA DE COVID-19, LO QUE PERMITIÓ QUE SE LLEVARAN ACABO SIN AFECTAR EL PRESUPUESTO DISPONIBLE.									



INFORME DE AVANCE DEL PROGRAMA OPERATIVO ANUAL 2020

ANUAL

Gobierno del Estado de Sonora

CLAVE	NOMBRE DEL INDICADOR	UNI. MEDIDA	TIPO META	VAL. ACUMI.	DATOS	PROGRAMADO ORIGINAL	MODIFICADO	REALIZADO	% DE AVANCE ANUAL
						ANUAL	ANUAL	ANUAL	

DEPENDENCIA / ENTIDAD 11 SERVICIOS DE SALUD SONORA

	CASOS DETECTADOS POR ARBOVIRUS	CASO	A	SI	META	3648.00	3648.00	222.00	6.09%
					NUM	3648.00	3648.00	222.00	
					DEN				

EVALUACIÓN CUALITATIVA

DURANTE EL AÑO SE NOTIFICARON Y ATENDIERON 222 CASOS PROBABLES DE ARBOVIROSIS, ESTO DEBIDO A QUE EL COMPORTAMIENTO DE ESTOS PADECIMIENTOS ES FLUCTUANTE E IMPREDECIBLE. TODOS LOS CASOS FUERON ATENDIDOS EN TIEMPO Y FORMA, ADEMÁS SE REALIZARON ACTIVIDADES DE CONTROL. SE DESTACA QUE LA ATENCIÓN MÉDICA EN LAS UNIDADES MÉDICAS DISMINUYÓ DEBIDO A LA BAJA DEMANDA DE LA POBLACION POR LAS INDICACIONES PREVENTIVAS ANTE LA PANDEMIA DE COVID-19; ES ASI QUE LA NOTIFICACIÓN DE CASOS POR OTRAS ENFERMEDADES SUJETAS A VIGILANCIA EPIDEMIOLÓGICA DISMINUYÓ EN GENERAL.

	ATENCIÓN A BROTES EPIDEMIOLÓGICOS	BROTE	A	SI	META	100.00	100.00	112.00	112.00%
					NUM	100.00	100.00	112.00	
					DEN				

EVALUACIÓN CUALITATIVA

SE REGISTRAN Y ATIENDEN 112 BROTES EN EL ESTADO DURANTE EL AÑO.

	ATENCIÓN OPORTUNA DE EMERGENCIAS EPIDEMIOLÓGICAS O DESASTRES NATURALES	ATENCIÓN	A	SI	META	4.00	4.00	2.00	50.00%
					NUM	4.00	4.00	2.00	
					DEN				

EVALUACIÓN CUALITATIVA

SE ANEXAN 2 EVENTOS LOS CUALES POR UN ERROR EN LA CAPTURA FUERON OMITIDOS DURANTE EL PRIMER TRIMESTRE DE ESTE AÑO.

	CERTIFICADOS DE NACIMIENTOS CAPTURADOS EN UNIDADES DE LOS SERVICIOS DE SALUD DE SONORA EN PEISS SINBA-SINAC	CERTIFICADO/CERTIFICACIÓN	A	SI	META	19947.00	19947.00	17024.00	85.35%
					NUM	19947.00	19947.00	17024.00	
					DEN				

EVALUACIÓN CUALITATIVA

LA INFORMACIÓN DISPONIBLE EN SINBA-SINAC CORRESPONDE A LAS CAPTURAS PRELIMINARES AL MES DE ENERO 2021, AUN ESTANDO EN PROCESO EL CIERRE OFICIAL DE LOS SISTEMAS DE INFORMACIÓN, POR ELLO ESTA CIFRA DEBE CONSIDERARSE PRELIMINAR HASTA EL CIERRE OFICIAL DEL SISTEMA, ESTABLECIDO POR NIVEL FEDERAL. SE ANEXAN 4,273 CERTIFICADOS MAS DEL MES DE DICIEMBRE 2020 EN COMPARACION CON EL REPORTE DEL CUARTO TRIMESTRE DEL AÑO PASADO.

	CASOS PROBABLES DE INFLUENZA ATENDIDOS EN UNIDADES DE SALUD MONITORAS DE INFLUENZA (USMI)	CASO	A	SI	META	736.00	736.00	83392.00	11330.43%
					NUM	736.00	736.00	83392.00	
					DEN				

EVALUACIÓN CUALITATIVA

LA VIGILANCIA DE COVID-19 SE INCLUYÓ A LA PLATAFORMA FEDERAL DE VIGILANCIA EPIDEMIOLÓGICA DE INFLUENZA (SISVEFLU), LA CUAL SE MODIFICÓ A SISVER (SISTEMA DE VIGILANCIA EPIDEMIOLÓGICA DE ENFERMEDADES RESPIRATORIAS), POR LO QUE ACTUALMENTE TODOS LOS CASOS NOTIFICADOS CORRESPONDEN A "CASOS SOSPECHOSOS DE ENFERMEDAD RESPIRATORIA VIRAL", EN LOS QUE SE INCLUYEN INFLUENZA, COVID-19, OTROS CORONAVIRUS, BOCAVIRUS, ADENOVIRUS, METAPNEUMOVIRUS, ENTEROVIRUS, RINOVIRUS Y VIRUS SINCICIAL RESPORATORIO; POR LO ANTERIOR, LAS CIFRAS PREVIAMENTE PROGRAMADAS TUVIERON VARIACIÓN EL RESTO DEL AÑO. LA ATENCIÓN DE CASOS PROBABLES DE COVID-19 REQUIRió DE PRESUPUESTO ADICIONAL PARA LA CONTRATACION DE PERSONAL DE SALUD, ADQUISICIÓN DE INSUMOS, ENTRE OTROS RECURSOS. LA CIFRA PROGRAMADA INICIALMENTE FUE SIN PRECEDENTE, POR LO QUE LA CIFRA REAL FUE SUPERIOR A LO ESTIMADO. ES IMPORTANTE REITERAR QUE LA OCURRENCIA DE LAS ENFERMEDADES INFECCIOSAS ES IMPREDECIBLE.

	CASOS PROBABLES DE COVID-19 ATENDIDOS EN UNIDADES MEDICAS.	CASO	A	SI	META	0.00	10735.00	81916.00	763.07%
					NUM	0.00	10735.00	81916.00	
					DEN				

EVALUACIÓN CUALITATIVA

LA CIFRA PROGRAMADA INICIALMENTE FUE SIN PRECEDENTE, POR LO QUE LA CIFRA REAL FUE SUPERIOR A LO ESTIMADO. ES IMPORTANTE REITERAR QUE LA OCURRENCIA DE LAS ENFERMEDADES INFECCIOSAS ES IMPREDECIBLE. POR LO QUE SE MANTENDRÁ ESTA VARIACIÓN EN EL RESTO DE LA PANDEMIA. ADICIONALMENTE, LA VIGILANCIA DE COVID-19 SE INCLUYÓ A LA PLATAFORMA FEDERAL DE VIGILANCIA EPIDEMIOLÓGICA DE INFLUENZA (SISVEFLU), LA CUAL SE MODIFICÓ A SISVER (SISTEMA DE VIGILANCIA EPIDEMIOLÓGICA DE ENFERMEDADES RESPIRATORIAS), POR LO QUE ACTUALMENTE TODOS LOS CASOS NOTIFICADOS CORRESPONDEN A "CASOS SOSPECHOSOS DE ENFERMEDAD RESPIRATORIA VIRAL", EN LOS QUE SE INCLUYEN INFLUENZA, COVID-19, OTROS CORONAVIRUS, BOCAVIRUS, ADENOVIRUS, METAPNEUMOVIRUS, ENTEROVIRUS, RINOVIRUS Y VIRUS SINCICIAL RESPORATORIO; POR LO ANTERIOR, LAS CIFRAS PREVIAMENTE PROGRAMADAS TUVIERON VARIACIÓN EL RESTO DEL AÑO.



GOBIERNO DEL ESTADO DE SONORA

CPCA III-04

INFORME DE AVANCE DEL PROGRAMA OPERATIVO ANUAL 2020

ANUAL

Gobierno del Estado de Sonora

CLAVE	NOMBRE DEL INDICADOR	UNI. MEDIDA	TIPO META	VAL. ACUMI.	DATOS	PROGRAMADO ORIGINAL	MODIFICADO	REALIZADO	% DE AVANCE ANUAL
						ANUAL	ANUAL	ANUAL	

DEPENDENCIA / ENTIDAD 11 SERVICIOS DE SALUD SONORA

UNIDAD ADMINISTRATIVA 005 SSS DIRECCIÓN GENERAL DE SERVICIOS DE SALUD A LA PERSONA

	SUPERVISIONES A UNIDADES MÉDICAS Y ADMINISTRATIVAS	SUPERVISIÓN	A	SI	META	169.00	71.00	177.00	104.73%
					NUM	169.00	71.00	177.00	
					DEN				

EVALUACIÓN CUALITATIVA

SE LLEVAN A CABO UN NUMERO SUPERIOR DE ACCIONES, LA MAYORIA SE DIRIGE A ESTRATEGIAS A TOMAR POR LA CONTINGENCIA ACTUAL. CABE MENCIONAR QUE UN BUEN NUMERO FUE DE FORMA VIRTUAL.

	REALIZAR REUNIONES SECTORIALES E INTERSECTORIALES DE COORDINACIÓN DE ACTIVIDADES DE SALUD.	EVENTO	A	SI	META	80.00	45.00	67.00	83.75%
					NUM	80.00	45.00	67.00	
					DEN				

EVALUACIÓN CUALITATIVA

SE LLEVAN A CABO UN NUMERO SUPERIOR DE ACCIONES, LA MAYORIA SE DIRIGE A ESTRATEGIAS A TOMAR POR LA CONTINGENCIA ACTUAL. CABE MENCIONAR QUE UN BUEN NUMERO FUE DE FORMA VIRTUAL.

	EVENTOS DE CAPACITACIÓN REALIZADOS PARA LOS TRABAJADORES DE SALUD	EVENTO	A	SI	META	94.00	36.00	68.00	72.34%
					NUM	94.00	36.00	68.00	
					DEN				

EVALUACIÓN CUALITATIVA

SE LLEVAN A CABO UN NUMERO SUPERIOR DE ACCIONES, LA MAYORIA SE DIRIGE A ESTRATEGIAS A TOMAR POR LA CONTINGENCIA ACTUAL. CABE MENCIONAR QUE UN BUEN NUMERO FUE DE FORMA VIRTUAL.

	SEGUIMIENTO A TALLERES DEL PROGRAMA "VALE LA PENA ESPERAR"	EVENTO	A	SI	META	11.00	0.00	0.00	0.00%
					NUM	11.00	0.00	0.00	
					DEN				

EVALUACIÓN CUALITATIVA

DEBIDO A LA ACTUAL CONTINGENCIA SE MODIFICAN ACCIONES EN ESTE INDICADOR.

	TALLERES IMPARTIDOS DEL PROGRAMA "VALE LA PENA ESPERAR"	ESCUELA	A	SI	META	22.00	7.00	12.00	54.55%
					NUM	22.00	7.00	12.00	
					DEN				

EVALUACIÓN CUALITATIVA

DEBIDO A LA ACTUAL CONTINGENCIA SE MODIFICAN ACCIONES EN ESTE INDICADOR.

	CAPACITACIONES AL PERSONAL DEL PROGRAMA "VALE LA PENA ESPERAR"	EVENTO	A	SI	META	12.00	5.00	12.00	100.00%
					NUM	12.00	5.00	12.00	
					DEN				

EVALUACIÓN CUALITATIVA

DEBIDO A LA ACTUAL CONTINGENCIA SE MODIFICAN ACCIONES EN ESTE INDICADOR.

	CAPACITACIONES AL PERSONAL DEL PROGRAMA "MEDICO EN TU FAMILIA"	EVENTO	A	SI	META	6.00	0.00	1.00	16.67%
					NUM	6.00	0.00	1.00	
					DEN				

EVALUACIÓN CUALITATIVA

AUN CUANDO SE HABIA MODIFICADO LA PLANEACION DEBIDO A LA CONTINGENCIA ACTUAL, SE LLEVA A CABO UN EVENTO DE CAPACITACION PARA EL PERSONAL DE NUEVO INGRESO.



GOBIERNO DEL ESTADO DE SONORA

CPCA III-04

INFORME DE AVANCE DEL PROGRAMA OPERATIVO ANUAL 2020

ANUAL

Gobierno del Estado de Sonora

CLAVE	NOMBRE DEL INDICADOR	UNI. MEDIDA	TIPO META	VAL. ACUMI.	DATOS	PROGRAMADO ORIGINAL	MODIFICADO	REALIZADO	% DE AVANCE ANUAL
						ANUAL	ANUAL	ANUAL	

DEPENDENCIA / ENTIDAD 11 SERVICIOS DE SALUD SONORA

	REALIZAR REUNIONES SECTORIALES E INTERSECTORIALES DE COORDINACIÓN DE ACTIVIDADES DEL PROGRAMA "MEDICO EN TU FAMILIA"	EVENTO	A	SI	META	2.00	0.00	0.00	0.00%
					NUM	2.00	0.00	0.00	
					DEN				

EVALUACIÓN CUALITATIVA

DEBIDO A LA ACTUAL CONTINGENCIA SE MODIFICAN ACCIONES EN ESTE INDICADOR.

	SUPERVISIONES A UNIDADES MÉDICAS Y ADMINISTRATIVAS EN REFERENCIA A LA OPERACIÓN DEL PROGRAMA "MEDICO EN TU FAMILIA"	SUPERVISIÓN	A	SI	META	6.00	0.00	0.00	0.00%
					NUM	6.00	0.00	0.00	
					DEN				

EVALUACIÓN CUALITATIVA

DEBIDO A LA ACTUAL CONTINGENCIA SE MODIFICAN ACCIONES EN ESTE INDICADOR.

	CAPACITACIONES AL PERSONAL DEL PROGRAMA "CASA SALUDABLE"	EVENTO	A	SI	META	2.00	1.00	1.00	50.00%
					NUM	2.00	1.00	1.00	
					DEN				

EVALUACIÓN CUALITATIVA

SE CUMPLE CON LO PROGRAMADO EN ESTA META.

	REUNIONES DE COORDINACIÓN DEL PROGRAMA "CASA SALUDABLE"	EVENTO	A	SI	META	4.00	2.00	2.00	50.00%
					NUM	4.00	2.00	2.00	
					DEN				

EVALUACIÓN CUALITATIVA

SE CUMPLE CON LO PROGRAMADO EN ESTA META.

	SUPERVISIONES AL PROGRAMA "CASA SALUDABLE"	SUPERVISIÓN	A	SI	META	8.00	3.00	3.00	37.50%
					NUM	8.00	3.00	3.00	
					DEN				

EVALUACIÓN CUALITATIVA

SE CUMPLE CON LO PROGRAMADO EN ESTA META.

UNIDAD ADMINISTRATIVA 006 SSS DIRECCIÓN GENERAL DE ENSEÑANZA Y CALIDAD

363	FORMAR ESPECIALISTAS EN SALUD (ENSEÑANZA)								
	EVENTOS DE CAPACITACIÓN PARA TRABAJADORES DEL ORGANISMO.	EVENTO	A	SI	META	1800.00	1800.00	2525.00	140.28%
					NUM	1800.00	1800.00	2525.00	
					DEN				

EVALUACIÓN CUALITATIVA

SE REPORTA UN 140% DE CUMPLIMIENTO SOBRE EL ESTIMADO, RELACIONADO AL AUMENTO DE CURSOS NO PROGRAMADOS, DE LOS TEMAS RELACIONADOS CON LA PANDEMIA POR COVID-19. SE TUVO LA NECESIDAD DE FORTALECER LA CAPACITACIÓN EN RESPUESTA ANTE LA CONTINGENCIA, MEDIANTE LA CAPACITACIÓN EN LA PREVENCIÓN, ATENCIÓN Y TRATAMIENTO DE ESTA ENFERMEDAD.



Gobierno del Estado de Sonora

INFORME DE AVANCE DEL PROGRAMA OPERATIVO ANUAL 2020

Table with columns: CLAVE, NOMBRE DEL INDICADOR, UNI. MEDIDA, TIPO META, VAL. ACUM., DATOS, PROGRAMADO ORIGINAL, MODIFICADO, REALIZADO, % DE AVANCE ANUAL

DEPENDENCIA / ENTIDAD 11 SERVICIOS DE SALUD SONORA

Table row for 'NUMERO DE TRABAJADORES DEL ORGANISMO CAPACITADOS' with sub-rows for META, NUM, DEN and a % DE AVANCE ANUAL of 127.73%

EVALUACIÓN CUALITATIVA

ASISTENCIA DE UN 128% DE CUMPLIMIENTO QUE SE RELACIONA AL AUMENTO DE CURSOS NO PROGRAMADOS Y POR ENDE EN LA PARTICIPACIÓN DE ASISTENTES POR EL INTERÉS EN LOS TEMAS RELACIONADOS CON LA PANDEMIA POR COVID-19.

Table row for 'INGRESO, SUPERVISIÓN Y ACREDITACIÓN DE BECARIOS' with sub-rows for META, NUM, DEN and a % DE AVANCE ANUAL of 116.71%

EVALUACIÓN CUALITATIVA

SE OBTUVO UN 117% DE CUMPLIMIENTO ANUAL RELACIONADO CON EL INGRESO, SUPERVISIÓN Y ACREDITACIÓN DEL PERSONAL BECARIO. LO ANTERIOR GRACIAS AL CORRECTO ACOMPAÑAMIENTO DE LOS PASANTES DE SERVICIO SOCIAL.

Table row for 'PROTOSCOLOS DE INVESTIGACIÓN REGISTRADOS' with sub-rows for META, NUM, DEN and a % DE AVANCE ANUAL of 93.33%

EVALUACIÓN CUALITATIVA

EN EL RUBRO DE INVESTIGACIÓN SE LOGRÓ UN ACUMULADO ANUAL DE 56 PROTOCOLOS REGISTRADOS, LO QUE REPRESENTA UN INCREMENTO DEL 12% CON RELACIÓN A LA PROYECCIÓN ANUAL (50) DE ESTE INDICADOR.

Table row for 'CONOCER EL GRADO DE SATISFACCIÓN DE LOS USUARIOS CON EL TRATO QUE RECIBEN.' with sub-rows for META, NUM, DEN and a % DE AVANCE ANUAL of 63.64%

EVALUACIÓN CUALITATIVA

EL COMPORTAMIENTO DE LA PANDEMIA POR COVID-19 DURANTE EL 2020 LIMITÓ EN GRAN MEDIDA EL MECANISMO ESTABLECIDO PARA LA GENERACIÓN DE LA INFORMACIÓN QUE DETERMINA ESTE INDICADOR.

Table row for 'SUPERVISIÓN DEL RECURSO HUMANO EN FORMACIÓN' with sub-rows for META, NUM, DEN and a % DE AVANCE ANUAL of 192.50%

EVALUACIÓN CUALITATIVA

DURANTE EL PRIMER Y SEGUNDO TRIMESTRE SE VIERON AFECTADAS SIGNIFICATIVAMENTE LAS SUPERVISIONES PRESENCIALES PROGRAMADAS DEBIDO A LA CONTINGENCIA POR COVID 19.

UNIDAD ADMINISTRATIVA 007 SSS UNIDAD DE ESPECIALIDADES MÉDICAS DE CIRUGÍA AMBULATORIA

Table row for 'CIRUGÍAS DE CORTA ESTANCIA REALIZADAS' with sub-rows for META, NUM, DEN and a % DE AVANCE ANUAL of 68.31%

EVALUACIÓN CUALITATIVA

SE CIERRA EL AÑO CON UNA PRODUCTIVIDAD ACORDE A LO PROGRAMADO.



INFORME DE AVANCE DEL PROGRAMA OPERATIVO ANUAL 2020

ANUAL

Gobierno del Estado de Sonora

CLAVE	NOMBRE DEL INDICADOR	UNI. MEDIDA	TIPO META	VAL. ACUMI.	DATOS	PROGRAMADO ORIGINAL	MODIFICADO	REALIZADO	% DE AVANCE ANUAL
						ANUAL	ANUAL	ANUAL	

DEPENDENCIA / ENTIDAD 11 SERVICIOS DE SALUD SONORA

UNIDAD ADMINISTRATIVA 008 SSS DIRECCIÓN GENERAL DE INFRAESTRUCTURA FÍSICA

368	FORTALECER LA OBRA PÚBLICA Y REHABILITACIÓN								
	VERIFICACIÓN DEL AVANCE DE OBRAS INSTITUCIONALES EN EJECUCIÓN	SUPERVISIÓN	A	SI	META	205.00	205.00	161.00	78.54%
					NUM	205.00	205.00	161.00	
					DEN				
EVALUACIÓN CUALITATIVA									
LA RAZÓN POR LA CUAL NO SE ALCANZÓ LA META FUE QUE LA CONTINGENCIA DEL COVID-19 LIMITÓ LAS SALIDAS DE PERSONAL A SUPERVISIÓN, ASÍ MISMO DENTRO DE ESTA DIRECCIÓN SE PRESENTARON CASOS POSITIVOS POR LO QUE SE INCAPACITÓ MUCHO PERSONAL.									

UNIDAD ADMINISTRATIVA 009 SSS COORDINACIÓN GENERAL DE ADMINISTRACIÓN Y FINANZAS

222	REGULACIÓN EN MATERIA DE POLÍTICAS Y PROGRAMAS DE SALUD.								
	INTEGRACIÓN Y SEGUIMIENTO DEL PROGRAMA OPERATIVO ANUAL DEL ORGANISMO.	DOCUMENTO	A	SI	META	5.00	5.00	5.00	100.00%
					NUM	5.00	5.00	5.00	
					DEN				
EVALUACIÓN CUALITATIVA									
SE CUMPLE CON LO PROPUESTO PARA EL AÑO.									

UNIDAD ADMINISTRATIVA 010 SSS DIRECCIÓN GENERAL DE ADMINISTRACIÓN

	OPTIMIZAR LA ADMINISTRACIÓN DE RECURSOS HUMANOS, MATERIALES, FINANCIEROS Y GENERALES (DGA).	INFORME	A	SI	META	12.00	12.00	12.00	100.00%
					NUM	12.00	12.00	12.00	
					DEN				
EVALUACIÓN CUALITATIVA									
SE INTEGRAN LOS INFORMES CORRESPONDIENTES PARA EL AÑO.									

UNIDAD ADMINISTRATIVA 011 SSS DIRECCIÓN GENERAL DE PLANEACIÓN Y DESARROLLO

146	FORTALECIMIENTO DEL PAPEL RECTOR DE LOS SERVICIOS DE SALUD.								
	INTEGRAR AGENDAS Y ACTAS DE LA H. JUNTA DE GOBIERNO	DOCUMENTO	A	SI	META	8.00	8.00	8.00	100.00%
					NUM	8.00	8.00	8.00	
					DEN				
EVALUACIÓN CUALITATIVA									
SE CUMPLE CON LO PROPUESTO PARA EL AÑO.									

	INTEGRAR EL INFORME ANUAL DEL PROGRAMA OPERATIVO ANUAL PARA LA CUENTA DE LA HACIENDA PUBLICA ESTATAL	INFORME	A	SI	META	1.00	1.00	1.00	100.00%
					NUM	1.00	1.00	1.00	
					DEN				
EVALUACIÓN CUALITATIVA									
SE CUMPLE CON LO PROPUESTO PARA EL AÑO.									

	COORDINAR LA ELABORACIÓN DE MANUALES ADMINISTRATIVOS	DOCUMENTO	A	SI	META	14.00	14.00	31.00	221.43%
					NUM	14.00	14.00	31.00	
					DEN				
EVALUACIÓN CUALITATIVA									
SE SUPERO LA META EN VIRTUD DE QUE UNIDADES ADMINISTRATIVAS PRESENTARON PROYECTOS DE MANUALES ADMINISTRATIVOS.									



INFORME DE AVANCE DEL PROGRAMA OPERATIVO ANUAL 2020

ANUAL

Gobierno del Estado de Sonora

CLAVE	NOMBRE DEL INDICADOR	UNI. MEDIDA	TIPO META	VAL. ACUM.	DATOS	PROGRAMADO ORIGINAL	MODIFICADO	REALIZADO	% DE AVANCE ANUAL
						ANUAL	ANUAL	ANUAL	

DEPENDENCIA / ENTIDAD 11 SERVICIOS DE SALUD SONORA

UNIDAD ADMINISTRATIVA 012 SSS UNIDAD DE SEGUIMIENTO DE AUDITORIAS Y CONTROL INTERNO INSTITUCIONAL

222	REGULACIÓN EN MATERIA DE POLÍTICAS Y PROGRAMAS DE SALUD.								
	INFORME TRIMESTRAL DE SEGUIMIENTO Y CUMPLIMIENTO AL SISTEMA DE INFORMACIÓN DE ACCIONES DE GOBIERNO (SIA).	INFORME	A	SI	META	4.00	4.00	4.00	100.00%
					NUM	4.00	4.00	4.00	
					DEN				
EVALUACIÓN CUALITATIVA									
SE INTEGRA EL INFORME CORRESPONDIENTE AL AÑO.									

	FORTALECIMIENTO AL CONTROL INTERNO INSTITUCIONAL A TRAVÉS DE LA SESIONES DEL COMITÉ DEL CONTROL INTERNO.	DOCUMENTO	A	SI	META	4.00	4.00	4.00	100.00%
					NUM	4.00	4.00	4.00	
					DEN				
EVALUACIÓN CUALITATIVA									
SE INTEGRA EL INFORME CORRESPONDIENTE AL AÑO.									

	ELABORAR INFORME DE SEGUIMIENTO A LA SOLVENTACIÓN DE OBSERVACIONES DE AUDITORIAS.	INFORME	A	SI	META	4.00	4.00	4.00	100.00%
					NUM	4.00	4.00	4.00	
					DEN				
EVALUACIÓN CUALITATIVA									
SE INTEGRA EL INFORME CORRESPONDIENTE AL AÑO.									

UNIDAD ADMINISTRATIVA 013 SSS HOSPITAL GENERAL DEL ESTADO

050	ATENCIONES MÉDICAS DE SEGUNDO NIVEL								
	CURSOS REALIZADOS PARA LA INVESTIGACIÓN	CURSO	A	SI	META	100.00	100.00	43.00	43.00%
					NUM	100.00	100.00	43.00	
					DEN				
EVALUACIÓN CUALITATIVA									
AUNQUE SE RETOMAN ACTIVIDADES, NO SE LLEGA A LA META PROGRAMADA DEBIDO A LAS MODIFICACIONES REALIZADOS PARA AFRONTAR LA CONTINGENCIA DE COVID-19.									

	ESTUDIANTES EN FORMACIÓN.	PERSONA	A	NO	META	225.00	225.00	220.00	97.78%
					NUM	225.00	225.00	220.00	
					DEN				
EVALUACIÓN CUALITATIVA									
AUNQUE SE RETOMAN ACTIVIDADES, EXISTE UNA REDUCCION DE ESTUDIANTES EN FORMACIÓN POR LAS MEDIDAS TOMADAS ANTE LA CONTINGENCIA DE COVID 19.									

	OPTIMIZAR LA ADMINISTRACIÓN DE RECURSOS HUMANOS, MATERIALES Y FINANCIEROS.	INFORME	A	SI	META	12.00	12.00	12.00	100.00%
					NUM	12.00	12.00	12.00	
					DEN				
EVALUACIÓN CUALITATIVA									
SE CUMPLE CON LOS INFORMES PROGRAMADOS PARA EL PERIODO.									



INFORME DE AVANCE DEL PROGRAMA OPERATIVO ANUAL 2020

Gobierno del Estado de Sonora

CLAVE	NOMBRE DEL INDICADOR	UNI. MEDIDA	TIPO META	VAL. ACUMI.	DATOS	PROGRAMADO ORIGINAL	MODIFICADO	REALIZADO	% DE AVANCE ANUAL
						ANUAL	ANUAL	ANUAL	

DEPENDENCIA / ENTIDAD 11 SERVICIOS DE SALUD SONORA

	SESIONES DE TRATAMIENTO (DIÁLISIS) DESARROLLADAS.	SESIÓN	A	SI	META	18000.00	18000.00	16041.00	89.12%
					NUM	18000.00	18000.00	16041.00	
					DEN				

EVALUACIÓN CUALITATIVA

SE PRESENTA UNA CANTIDAD INFERIOR A LA PROGRAMADA, APARTIR DEL MES DE MARZO EL HOSPITAL REPROGRAMO LAS CITAS DEBIDO A LA DECLARATORIA DE EMERGENCIA Y CONTINGENCIA SANITARIA EPIDEMIOLOGICA POR COVID 19, INCREMENTANDO LAS MEDIDAS DE SEGURIDAD Y DISTANCIAMIENTO PARA EVITAR CONTAGIOS

	ESTUDIOS CLINICOS DE LABORATORIO Y GABINETE REALIZADOS (20. NIVEL-HGE).	ESTUDIO	A	SI	META	730000.00	730000.00	398975.00	54.65%
					NUM	730000.00	730000.00	398975.00	
					DEN				

EVALUACIÓN CUALITATIVA

SE PRESENTA UNA CANTIDAD INFERIOR A LA PROGRAMADA, APARTIR DEL MES DE MARZO EL HOSPITAL REPROGRAMO LAS CITAS DEBIDO A LA DECLARATORIA DE EMERGENCIA Y CONTINGENCIA SANITARIA EPIDEMIOLOGICA, POR LO QUE SE REALIZO LA RECONVERSION HOSPITALARIA ATENDIENDO UNICAMENTE PACIENTES CON DIAGNOSTICO COVID 19. ADEMÁS INCUMPLIMIENTO EN LA ENTREGA DE INSUMOS POR PARTE DEL PROVEEDOR DE LABORATORIO.

	ATENCIONES DE URGENCIAS OTORGADAS (HGE).	ATENCIÓN	A	SI	META	32500.00	32500.00	22337.00	68.73%
					NUM	32500.00	32500.00	22337.00	
					DEN				

EVALUACIÓN CUALITATIVA

SE PRESENTA UNA CANTIDAD INFERIOR A LA PROGRAMADA DEBIDO A QUE A PARTIR DEL MES DE MARZO EL HOSPITAL REALIZO LA RECONVERSION HOSPITALARIA ATENDIENDO UNICAMENTE PACIENTES CON DIAGNOSTICO COVID 19 POR LA DECLARATORIA DE CONTINGENCIA SANITARIA EPIDEMIOLOGICA.

	CIRUGÍAS REALIZADAS DENTRO DE QUIRÓFANO (HGE).	CIRUGÍA	A	SI	META	6072.00	6072.00	3130.00	51.55%
					NUM	6072.00	6072.00	3130.00	
					DEN				

EVALUACIÓN CUALITATIVA

SE PRESENTA UNA CANTIDAD INFERIOR A LA PROGRAMADA DEBIDO A QUE A PARTIR DEL MES DE MARZO EL HOSPITAL REPROGRAMO CIRUGIAS POR LA DECLARATORIA DE CONTINGENCIA SANITARIA EPIDEMIOLOGICA, POR LO QUE SE REALIZO LA RECONVERSION HOSPITALARIA ATENDIENDO UNICAMENTE PACIENTES CON DIAGNOSTICO COVID 19.

	EGRESOS HOSPITALARIOS (HGE)	EGRESO	A	SI	META	18760.00	18760.00	21504.00	114.63%
					NUM	18760.00	18760.00	21504.00	
					DEN				

EVALUACIÓN CUALITATIVA

SE SUPERA LA CANTIDAD DE EGRESOS PROGRAMADOS, POR LA ALTA DEMANDA DURANTE ESTE PERIODO.

	CONSULTAS DE ESPECIALIDAD OTORGADAS (HGE).	CONSULTA	A	SI	META	59256.00	59256.00	20917.00	35.30%
					NUM	59256.00	59256.00	20917.00	
					DEN				

EVALUACIÓN CUALITATIVA

SE PRESENTA UNA CANTIDAD INFERIOR A LA PROGRAMADA DEBIDO A QUE A PARTIR DEL MES DE MARZO EL HOSPITAL REPROGRAMO SUS CONSULTAS POR LA DECLARATORIA DE CONTINGENCIA SANITARIA EPIDEMIOLOGICA, POR LO QUE SE REALIZO LA RECONVERSION HOSPITALARIA ATENDIENDO UNICAMENTE PACIENTES CON DIAGNOSTICO COVID 19.



INFORME DE AVANCE DEL PROGRAMA OPERATIVO ANUAL 2020

ANUAL

Gobierno del Estado de Sonora

CLAVE	NOMBRE DEL INDICADOR	UNI. MEDIDA	TIPO META	VAL. ACUM.	DATOS	PROGRAMADO ORIGINAL	MODIFICADO	REALIZADO	% DE AVANCE ANUAL
						ANUAL	ANUAL	ANUAL	

DEPENDENCIA / ENTIDAD 11 SERVICIOS DE SALUD SONORA

UNIDAD ADMINISTRATIVA 014 SSS HOSPITAL INFANTIL DEL ESTADO

340	ATENCIÓN MÉDICA TERCER NIVEL								
	ACCIONES DE CONSERVACIÓN EN LA UNIDAD	ACCIÓN	A	SI	META	8400.00	8400.00	7103.00	84.56%
					NUM	8400.00	8400.00	7103.00	
					DEN				

EVALUACIÓN CUALITATIVA

POR CONTINGENCIA COVID-19 SE OBSERVA FALTA DE PRESUPUESTO PARA LA REALIZACIÓN DE OBRAS DE CONSERVACIÓN Y MANTENIMIENTO.

	CURSOS REALIZADOS PARA LA INVESTIGACIÓN	CURSO	A	SI	META	23.00	23.00	30.00	130.43%
					NUM	23.00	23.00	30.00	
					DEN				

EVALUACIÓN CUALITATIVA

EL AUMENTO SE DEBE A QUE POR PROCESO DE ACREDITACION DE ESTA UNIDAD SE HAN INCLUIDO CURSOS QUE NO ESTABAN PROGRAMADOS.

	ESTUDIANTES EN FORMACIÓN.	PERSONA	A	NO	META	93.00	93.00	94.00	101.08%
					NUM	93.00	93.00	94.00	
					DEN				

EVALUACIÓN CUALITATIVA

AL CIERRE DEL AÑO 2020, SE CUENTA CON 94 ESTUDIANTES EN FORMACION EN ESTA UNIDAD.

	OPTIMIZAR LA ADMINISTRACIÓN DE RECURSOS HUMANOS, MATERIALES Y FINANCIEROS.	INFORME	A	SI	META	4.00	4.00	4.00	100.00%
					NUM	4.00	4.00	4.00	
					DEN				

EVALUACIÓN CUALITATIVA

SE INTEGRA EL DOCUMENTO PENDIENTE DEL SEGUNDO TRIMESTRE.

	SESIONES DE TRATAMIENTO A CASOS DE CÁNCER EN INFANTES Y ADOLESCENTES.	SESIÓN	A	SI	META	2340.00	2340.00	1894.00	80.94%
					NUM	2340.00	2340.00	1894.00	
					DEN				

EVALUACIÓN CUALITATIVA

LA DISMINUCIÓN DE ESTA META SE DEBE A COMPLICACIONES QUE PRESENTAN LOS PACIENTES POR PROBLEMAS SÉPTICOS.

	CASOS NUEVOS DE CÁNCER EN INFANTES Y ADOLESCENTES.	CASO	A	SI	META	30.00	30.00	25.00	83.33%
					NUM	30.00	30.00	25.00	
					DEN				

EVALUACIÓN CUALITATIVA

SE REGISTRAN 25 CASOS NUEVOS DE ESTE TIPO DE PADECIMIENTO DURANTE EL AÑO.

	NACIMIENTOS ATENDIDOS.	PARTO	A	SI	META	4000.00	4000.00	4197.00	104.93%
					NUM	4000.00	4000.00	4197.00	
					DEN				

EVALUACIÓN CUALITATIVA

DEBIDO A LA CONTINGENCIA DE COVID-19 MUCHAS UNIDADES MEDICAS SE ENCUENTRAN A SU MÁXIMA CAPACIDAD, POR ESTA RAZÓN SE INCREMENTO EL NUMERO DE USUARIOS QUE REQUERIRÁN DE UN PARTO.



INFORME DE AVANCE DEL PROGRAMA OPERATIVO ANUAL 2020

ANUAL

Gobierno del Estado de Sonora

CLAVE	NOMBRE DEL INDICADOR	UNI. MEDIDA	TIPO META	VAL. ACUM.	DATOS	PROGRAMADO ORIGINAL	MODIFICADO	REALIZADO	% DE AVANCE ANUAL
						ANUAL	ANUAL	ANUAL	

DEPENDENCIA / ENTIDAD 11 SERVICIOS DE SALUD SONORA

	ESTUDIOS CLINICOS DE LABORATORIO Y GABINETE REALIZADOS (3ER. NIVEL-HIES)	ESTUDIO	A	SI	META	411300.00	411300.00	328198.00	79.80%
					NUM	411300.00	411300.00	328198.00	
					DEN				

EVALUACIÓN CUALITATIVA

POR CONTINGENCIA DE COVID-19 SE HA REDUCIDO EL NUMERO DE PACIENTES EN ESTA UNIDAD Y POR TANTO TAMBIÉN LOS ESTUDIOS CLÍNICOS.

	ATENCIONES DE URGENCIAS OTORGADAS (3ER. NIVEL).	ATENCIÓN	A	SI	META	56632.00	56632.00	30187.00	53.30%
					NUM	56632.00	56632.00	30187.00	
					DEN				

EVALUACIÓN CUALITATIVA

DEBIDO A LA CONTINGENCIA DE COVID-19 EL NUMERO DE URGENCIAS NO CALIFICADAS A DISMINUIDO NOTORIAMENTE.

	CIRUGÍAS REALIZADAS DENTRO DE QUIROFANO (3ER. NIVEL)	CIRUGÍA	A	SI	META	6772.00	6772.00	4960.00	73.24%
					NUM	6772.00	6772.00	4960.00	
					DEN				

EVALUACIÓN CUALITATIVA

POR CONTINGENCIA DE COVID-19 SE HA REDUCIDO EL NUMERO DE CIRUGÍAS EN LA UNIDAD

	EGRESOS HOSPITALARIOS (3ER. NIVEL)	EGRESO	A	SI	META	12724.00	12724.00	8602.00	67.60%
					NUM	12724.00	12724.00	8602.00	
					DEN				

EVALUACIÓN CUALITATIVA

POR CONTINGENCIA DE COVID-19 SE HA REDUCIDO EL NUMERO DE PACIENTES EN HOSPITALIZACIÓN.

	CONSULTAS DE ESPECIALIDAD OTORGADAS (3ER. NIVEL)	CONSULTA	A	SI	META	68610.00	68610.00	17800.00	25.94%
					NUM	68610.00	68610.00	17800.00	
					DEN				

EVALUACIÓN CUALITATIVA

DEBIDO A LA CONTINGENCIA DE COVID-19 LA CONSULTA SE VIO DISMINUIDA CONSIDERABLEMENTE YA QUE LOS USUARIOS ASISTIERON CON MENOR FRECUENCIA.

	CONSULTAS A EMBARAZADAS EN CONTROL PRENATAL	CONSULTA	A	SI	META	6000.00	6000.00	2534.00	42.23%
					NUM	6000.00	6000.00	2534.00	
					DEN				

EVALUACIÓN CUALITATIVA

POR CONTINGENCIA DE COVID-19 SE HA REDUCIDO AL EL NUMERO DE CONSULTAS PARA EVITAR RIESGOS.

UNIDAD ADMINISTRATIVA 015 SSS CENTRO ESTATAL DE ONCOLOGÍA

	ACCIONES DE CONSERVACIÓN EN LA UNIDAD	ACCIÓN	A	SI	META	4500.00	3525.00	3894.00	86.53%
					NUM	4500.00	3525.00	3894.00	
					DEN				

EVALUACIÓN CUALITATIVA

EN ESTE INDICADOR DE LAS ACCIONES DE CONSERVACIÓN DE LA UNIDAD, EL NÚMERO PROGRAMADO ANUALMENTE ES DE 4500 ACCIONES A LOS CUALES SE REALIZARON MODIFICACIONES EN LA PROGRAMACIÓN, ESTO AUTORIZADO POR LA SECRETARÍA DE HACIENDA ESTATAL, DEBIDO A LA ACTUAL CONTINGENCIA SANITARIA DE COVID19, REDUCIENDO SU PROGRAMACIÓN ANUAL A 3,525 ACCIONES ESTIMANDO REALIZAR A PARTIR DEL SEGUNDO TRIMESTRE 800 ACCIONES TRIMESTRALMENTE, SIN EMBARGO EN EL CIERRE DEL AÑO 2020, SE REALIZARON 3,894 ACCIONES, LOGRANDO EL 110.47% DE AVANCE ANUAL. NO EXISTE NINGUNA AFECTACIÓN PRESUPUESTAL.



INFORME DE AVANCE DEL PROGRAMA OPERATIVO ANUAL 2020

ANUAL

Gobierno del Estado de Sonora

CLAVE	NOMBRE DEL INDICADOR	UNI. MEDIDA	TIPO META	VAL. ACUM.	DATOS	PROGRAMADO ORIGINAL	MODIFICADO	REALIZADO	% DE AVANCE ANUAL
						ANUAL	ANUAL	ANUAL	

DEPENDENCIA / ENTIDAD 11 SERVICIOS DE SALUD SONORA

	NÚMERO DE TRABAJADORES DEL ORGANISMO CAPACITADOS	PERSONA	A	SI	META	148.00	148.00	150.00	101.35%
					NUM	148.00	148.00	150.00	
					DEN				

EVALUACIÓN CUALITATIVA

POR LO QUE SE REFIERE AL INDICADOR DE NÚMERO DE TRABAJADORES DEL ORGANISMO CAPACITADOS, SE PRETENDE CAPACITAR A 148 EMPLEADOS QUE CORRESPONDE AL 90% DE LA PLANTILLA DEL PERSONAL, PROGRAMANDO TRIMESTRALMENTE 37 EMPLEADOS, SIN EMBARGO AL CIERRE DEL AÑO 2020, SE CAPACITARON 150 EMPLEADOS, LOGRANDO UN 101.42% DEL AVANCE ANUAL, ESTO DEBIDO A QUE SE CONTO CON MAS ASISTENCIA DE LO PROGRAMADO EN VARIOS DIPLOMADOS Y CURSOS PROGRAMADOS DURANTE EL PRIMER TRIMESTRE DEL AÑO, EN EL SEGUNDO Y TERCER TRIMESTRE LAS CAPACITACIONES SE REALIZARON EN LINEA EN DIFERENTES PLATAFORMAS.

	OPTIMIZAR LA ADMINISTRACIÓN DE RECURSOS HUMANOS, MATERIALES Y FINANCIEROS.	INFORME	A	SI	META	4.00	4.00	8.00	200.00%
					NUM	4.00	4.00	8.00	
					DEN				

EVALUACIÓN CUALITATIVA

EN CUANTO AL PROGRAMA DE OPTIMIZAR LA ADMINISTRACIÓN DE RECURSOS HUMANOS, MATERIALES Y FINANCIEROS SE PROGRAMÓ REALIZAR 4 INFORMES ANUALES, PLANEANDO 1 INFORME TRIMESTRALMENTE, AL CIERRE DEL AÑO 2020, SE REALIZARON 8 INFORME INTEGRAL DE DICHOS DEPARTAMENTOS, LOGRANDO EL 200.00% DEL AVANCE ANUAL, DEBIDO A QUE LA DIRECCIÓN ADMINISTRATIVA SOLICITÓ EL INFORME INTEGRAL MENSUALMENTE DURANTE EL CIERRE DEL SEGUNDO Y TERCER TRIMESTRE. NO EXISTE NINGUNA AFECTACIÓN PRESUPUESTARIA.

	SESIONES DE TRATAMIENTO A CASOS DE TUMORES MALIGNOS	SESIÓN	A	SI	META	6607.00	5116.00	5139.00	77.78%
					NUM	6607.00	5116.00	5139.00	
					DEN				

EVALUACIÓN CUALITATIVA

CON RESPECTO AL ESTE PROGRAMA, COMPRENDE LAS SESIONES DE TRATAMIENTO DE RADIOTERAPIA (SIMULACIÓN, PLANEACIÓN Y TOMOGRAFÍAS), QUIMIOTERAPIA, QUE SE APLICAN A PACIENTES DE DIVERSAS PATOLOGÍAS, SE PROGRAMÓ UN TOTAL DE 6,607 ACCIONES ANUALES A LOS CUALES SE REALIZARON MODIFICACIONES EN LA PROGRAMACIÓN, ESTO AUTORIZADO POR LA SECRETARÍA DE HACIENDA ESTATAL, DEBIDO A LA ACTUAL CONTINGENCIA SANITARIA DE COVID19, REDUCIENDO SU PROGRAMACIÓN ANUAL A 5,116 SESIONES, PLANEANDO REALIZAR A PARTIR DEL SEGUNDO TRIMESTRE 1,155 ATENCIONES TRIMESTRALMENTE, SIN EMBARGO EN ESTE CIERRE DEL AÑO 2020, SE REALIZARON UN TOTAL DE 5,139 ACCIONES, OBTENIENDO EL 100.33% DE AVANCE ANUAL.

	SESIONES DE TRATAMIENTO A CASOS DE CÁNCER DE PRÓSTATA.	SESIÓN	A	SI	META	1407.00	950.00	1280.00	90.97%
					NUM	1407.00	950.00	1280.00	
					DEN				

EVALUACIÓN CUALITATIVA

EN ESTE PROGRAMA, COMPRENDE LAS SESIONES DE TRATAMIENTO DE RADIOTERAPIA, QUIMIOTERAPIA, SIMULACIÓN, PLANEACIÓN Y TOMOGRAFÍAS QUE SE APLICAN A PACIENTES CON ESTA PATOLOGÍA, SE PROGRAMÓ UN TOTAL DE 1,407 ACCIONES ANUALES A LOS CUALES SE REALIZARON MODIFICACIONES EN LA PROGRAMACIÓN, ESTO AUTORIZADO POR LA SECRETARÍA DE HACIENDA ESTATAL, DEBIDO A LA ACTUAL CONTINGENCIA SANITARIA DE COVID19, REDUCIENDO SU PROGRAMACIÓN ANUAL A 950 SESIONES ANUALES, PLANEANDO REALIZAR A PARTIR DEL SEGUNDO TRIMESTRE 200 ATENCIONES TRIMESTRALMENTE APROXIMADAMENTE, SIN EMBARGO EN ESTE CIERRE DEL AÑO 2020, SE REALIZARON UN TOTAL DE 1,280 ACCIONES, OBTENIENDO EL 133.75% DE AVANCE ANUAL, DEBIDO A LA DEMANDA DE DICHA PATOLOGÍA.

	SESIONES DE TRATAMIENTO A CASOS DE CÁNCER MAMARIO.	SESIÓN	A	SI	META	7138.00	6337.00	6214.00	87.06%
					NUM	7138.00	6337.00	6214.00	
					DEN				

EVALUACIÓN CUALITATIVA

POR LO QUE SE REFIERE AL PROGRAMA DE FORTALECER EL CÁNCER DE MAMA, ESTE INDICADOR COMPRENDE LAS SESIONES DE TRATAMIENTO DE RADIOTERAPIA (SIMULACIÓN, PLANEACIÓN Y TOMOGRAFÍAS), QUIMIOTERAPIA, QUE SE APLICAN A PACIENTES CON ESTA PATOLOGÍA, SE PROGRAMÓ UN TOTAL DE 7,138 ACCIONES ANUALES A LOS CUALES SE REALIZARON MODIFICACIONES EN LA PROGRAMACIÓN, ESTO AUTORIZADO POR LA SECRETARÍA DE HACIENDA ESTATAL, DEBIDO A LA ACTUAL CONTINGENCIA SANITARIA DE COVID19, REDUCIENDO SU PROGRAMACIÓN ANUAL A 6,337 SESIONES PLANEANDO REALIZAR A PARTIR DEL SEGUNDO TRIMESTRE 1,518 TRIMESTRALMENTE, SIN EMBARGO AL CIERRE DEL AÑO 2020, SE REALIZARON UN TOTAL DE 6,214 ACCIONES ALCANZANDO EL 98.01% DEL AVANCE ANUAL. NO EXISTE NINGUNA AFECTACIÓN PRESUPUESTARIA.

	SESIONES DE TRATAMIENTO A CASOS DE CÁNCER CERVICOUTERINO.	SESIÓN	A	SI	META	3248.00	2248.00	1966.00	60.53%
					NUM	3248.00	2248.00	1966.00	
					DEN				

EVALUACIÓN CUALITATIVA

FORTALECER EL PROGRAMA DE CÁNCER CERVICO-UTERINO, SESIONES DE TRATAMIENTOS A CASOS, EN ESTE RUBRO COMPRENDE LAS SESIONES DE TRATAMIENTO DE RADIOTERAPIA (SIMULACIÓN, PLANEACIÓN, TOMOGRAFÍA), QUIMIOTERAPIA, COLPOSCOPIAS, BRAQUIOTERAPIAS QUE SE APLICAN A PACIENTES CON ESTA PATOLOGÍA, SE PROGRAMÓ UN TOTAL DE 3,248 ACCIONES ANUALES A LOS CUALES SE REALIZARON MODIFICACIONES EN LA PROGRAMACIÓN, ESTO AUTORIZADO POR LA SECRETARÍA DE HACIENDA ESTATAL, DEBIDO A LA ACTUAL CONTINGENCIA SANITARIA DE COVID19, REDUCIENDO SU PROGRAMACIÓN ANUAL A 2,248 SESIONES PROYECTANDO REALIZAR A PARTIR DEL SEGUNDO TRIMESTRE 480 ATENCIONES EN PROMEDIO TRIMESTRALMENTE, SIN EMBARGO EN ESTE CIERRE DEL AÑO 2020, SE REALIZARON UN TOTAL DE 1,966 ACCIONES OBTENIENDO EL 87.46% DE AVANCE ANUAL.



INFORME DE AVANCE DEL PROGRAMA OPERATIVO ANUAL 2020

ANUAL

Gobierno del Estado de Sonora

CLAVE	NOMBRE DEL INDICADOR	UNI. MEDIDA	TIPO META	VAL. ACUM.	DATOS	PROGRAMADO ORIGINAL	MODIFICADO	REALIZADO	% DE AVANCE ANUAL
						ANUAL	ANUAL	ANUAL	

DEPENDENCIA / ENTIDAD 11 SERVICIOS DE SALUD SONORA

	ESTUDIOS DE MAMOGRAFÍA	ESTUDIO	A	SI	META	2000.00	1100.00	801.00	40.05%
					NUM	2000.00	1100.00	801.00	
					DEN				

EVALUACIÓN CUALITATIVA

EN CUANTO A LOS ESTUDIOS DE MAMOGRAFÍA, SE PROGRAMÓ REALIZAR 2000 ESTUDIOS ANUALES A LOS CUALES SE REALIZARON MODIFICACIONES EN LA PROGRAMACIÓN, ESTO AUTORIZADO POR LA SECRETARÍA DE HACIENDA ESTATAL, DEBIDO A LA ACTUAL CONTINGENCIA SANITARIA DE COVID19, REDUCIENDO SU PROGRAMACIÓN ANUAL A 1100 ESTUDIOS PROYECTANDO REALIZAR A PARTIR DEL SEGUNDO TRIMESTRE 200 ESTUDIOS, SIN EMBARGO AL CIERRE DEL AÑO 2020, SE REALIZARON 801 ESTUDIOS DEBIDO A LA DESCOMPOSTURA DEL EQUIPO, OBTENIENDO 72.82% DE AVANCE ANUAL.

	ESTUDIOS CLINICOS DE LABORATORIO Y GABINETE REALIZADOS EN TERCER NIVEL DE ATENCIÓN.	ESTUDIO	A	SI	META	1400.00	1139.00	1272.00	90.86%
					NUM	1400.00	1139.00	1272.00	
					DEN				

EVALUACIÓN CUALITATIVA

EN RELACIÓN A LOS ESTUDIOS DE LABORATORIO Y GABINETE, EL NÚMERO PROGRAMADO DE 1 400 ESTUDIOS, A LOS CUALES SE REALIZARON MODIFICACIONES EN LA PROGRAMACIÓN, ESTO AUTORIZADO POR LA SECRETARÍA DE HACIENDA ESTATAL, DEBIDO A LA ACTUAL CONTINGENCIA SANITARIA DE COVID19, TUVIMOS AL BIEN EL NÚMERO DE ACCIONES A 1,139 ESTUDIOS QUE COMPRENDE ULTRASONIDOS Y PROCEDIMIENTOS MENORES QUE SE REALIZAN EN EL ÁREA DE QUIRÓFANO E IMAGENOLOGÍA, EL NÚMERO PROGRAMADO A PARTIR DEL SEGUNDO TRIMESTRE ES DE 263 ESTUDIOS, SIN EMBARGO AL CIERRE DEL AÑO 2020, SE REALIZARON 1,272 ESTUDIOS, LOGRANDO UN 111.58% AVANCE ANUAL.

	CONSULTAS DE ESPECIALIDAD OTORGADAS (3ER. NIVEL).	CONSULTA	A	SI	META	11400.00	8400.00	9496.00	83.30%
					NUM	11400.00	8400.00	9496.00	
					DEN				

EVALUACIÓN CUALITATIVA

EN RELACIÓN A LAS CONSULTAS DE ESPECIALIDAD OTORGADAS, EL NÚMERO PROGRAMADO DE 11,400 ACCIONES, A LA CUAL SE REALIZARON MODIFICACIONES EN LA PROGRAMACIÓN, ESTO AUTORIZADO POR LA SECRETARÍA DE HACIENDA ESTATAL, DEBIDO A LA ACTUAL CONTINGENCIA SANITARIA DE COVID19, REDUCIENDO EL NÚMERO DE CONSULTAS A 8,400 LAS CUALES CORRESPONDE A LAS CONSULTAS DE ESPECIALIDAD, CONSULTAS DE PSICOLOGÍA Y CONSULTAS DE CUIDADOS PALIATIVOS. AL CIERRE DEL AÑO 2020, SE REALIZARÁ 9,496 CONSULTAS LOGRANDO EL 113.05% DE AVANCE ANUAL.

UNIDAD ADMINISTRATIVA 016 SSS HOSPITAL GENERAL DE CD. OBREGÓN

050	ATENCIÓNES MÉDICAS DE SEGUNDO NIVEL	PERSONA	A	NO	META	90.00	90.00	79.00	87.78%
	ESTUDIANTES EN FORMACIÓN.				NUM	90.00	90.00	79.00	
					DEN				

EVALUACIÓN CUALITATIVA

AL INICIO DEL CICLO DE ESTUDIANTES DE NUESTRA UNIDAD SE RECIBIERON MENOS INTERNOS QUE EL TRIMESTRE ANTERIOR

	OPTIMIZAR LA ADMINISTRACIÓN DE RECURSOS HUMANOS, MATERIALES Y FINANCIEROS.	INFORME	A	SI	META	12.00	12.00	3.00	25.00%
					NUM	12.00	12.00	3.00	
					DEN				

EVALUACIÓN CUALITATIVA

SE INTEGRAN LOS INFORMES DEL PERIODO.

	ATENCIÓNES OTORGADAS A LESIONADOS.	PERSONA	A	SI	META	1390.00	1390.00	419.00	30.14%
					NUM	1390.00	1390.00	419.00	
					DEN				

EVALUACIÓN CUALITATIVA

EN RELACIÓN A LAS ATENCIONES OTORGADAS A LESIONADOS SE OBTIENE UNA CANTIDAD INFERIOR DEBIDO A LA LIBRE DEMANDA DE LA POBLACIÓN Y A SUBREGISTRO EN FORMATO.



GOBIERNO DEL ESTADO DE SONORA

CPCA III-04

INFORME DE AVANCE DEL PROGRAMA OPERATIVO ANUAL 2020

ANUAL

Gobierno del Estado de Sonora

CLAVE	NOMBRE DEL INDICADOR	UNI. MEDIDA	TIPO META	VAL. ACUM.	DATOS	PROGRAMADO ORIGINAL	MODIFICADO	REALIZADO	% DE AVANCE ANUAL
						ANUAL	ANUAL	ANUAL	

DEPENDENCIA / ENTIDAD 11 SERVICIOS DE SALUD SONORA

	ATENCIÓN POST EVENTO OBSTÉTRICO AL 70% DEL TOTAL DE LOS EVENTOS OBSTÉTRICOS EN ADOLESCENTES.	ATENCIÓN	A	SI	META	1110.00	1110.00	0.00	0.00%
					NUM	1110.00	1110.00	0.00	
					DEN				

EVALUACIÓN CUALITATIVA

EN RELACIÓN A LOS MÉTODOS DE APEO EN USUARIAS DE 15 A 19 AÑOS, ESTA META YA LIGADA CON LA ANTERIOR Y A QUE NO SE LOGRA INTEGRAR LA INFORMACIÓN COMPLETA DEBIDO A LA DISTANCIA ENTRE LAS FECHAS DEL PROGRAMA OPERATIVO ANUAL Y LAS DEL CALENDARIO ESTADÍSTICO DE LA DIRECCIÓN GENERAL DE INFORMACIÓN EN SALUD (DGIS). TAMBIÉN SE DEBE CONSIDERAR UNA LEVE BAJA EN NACIMIENTOS.

	ATENCIÓN POST EVENTO OBSTÉTRICO AL 70% DEL TOTAL DE EVENTOS OBSTÉTRICOS	ATENCIÓN	A	SI	META	4020.00	4020.00	2073.00	51.57%
					NUM	4020.00	4020.00	2073.00	
					DEN				

EVALUACIÓN CUALITATIVA

EN RELACION A LOS MÉTODOS DE APEO SE OBTIENE UNA CANTIDAD INFERIOR DEBIDO A LA DISMINUCIÓN DE NACIMIENTOS ATENDIDOS Y A QUE NO SE LOGRA INTEGRAR LA INFORMACIÓN COMPLETA DEBIDO A LA DISTANCIA ENTRE DISTANCIA ENTRE LAS FECHAS DE CORTE DEL PROGRAMA OPERATIVO ANUAL Y LAS DEL CALENDARIO ESTADÍSTICO DE LA DIRECCIÓN GENERAL DE INFORMACIÓN EN SALUD (DGIS)

	NACIMIENTOS ATENDIDOS	PARTO	A	SI	META	3850.00	3850.00	2894.00	75.17%
					NUM	3850.00	3850.00	2894.00	
					DEN				

EVALUACIÓN CUALITATIVA

EN RELACION A LOS NACIMIENTOS ATENDIDOS SE OBTIENE UNA CANTIDAD INFERIOR DEBIDO A LA LIBRE DEMANDA DE LA POBLACIÓN.

	ESTUDIOS CLINICOS DE LABORATORIO Y GABINETE REALIZADOS (20. NIVEL-HGO).	ESTUDIO	A	SI	META	324500.00	324500.00	141154.00	43.50%
					NUM	324500.00	324500.00	141154.00	
					DEN				

EVALUACIÓN CUALITATIVA

EN RELACIÓN A LOS ESTUDIOS DE LABORATORIO SE OBTIENE UNA CANTIDAD INFERIOR A LA PROGRAMADA, ESTO SE DEBE A LA POCA AFLUENCIA DE PACIENTES POR CONTINGENCIA COVID-19 Y A LA FALTA DE REACTIVOS

	ATENCIONES DE URGENCIAS OTORGADAS (HGO).	ATENCIÓN	A	SI	META	37500.00	37500.00	21159.00	56.42%
					NUM	37500.00	37500.00	21159.00	
					DEN				

EVALUACIÓN CUALITATIVA

SE INTEGRA INFORMACIÓN PENDIENTE DE TRIMESTRES ANTERIORES. SE PRESENTA UN AVANCE INFERIOR AL PROGRAMADO, ESTO SE DEBE AL IMPACTO OCASIONADO POR LA CONTINGENCIA POR COVID-19.

	CIRUGÍAS REALIZADAS DENTRO DE QUIRÓFANO (HGO).	CIRUGÍA	A	SI	META	4700.00	4700.00	3226.00	68.64%
					NUM	4700.00	4700.00	3226.00	
					DEN				

EVALUACIÓN CUALITATIVA

EN RELACION A LAS CIRUGIAS REALIZADA DENTRO DE QUIROFANO SE OBTIENE UNA CANTIDAD INFERIOR A LA PROGRAMADA YA QUE SOLO SE REALIZAN CIRUGIAS DE URGENCIA

	EGRESOS HOSPITALARIOS (HGO).	EGRESO	A	SI	META	9950.00	9950.00	7309.00	73.46%
					NUM	9950.00	9950.00	7309.00	
					DEN				

EVALUACIÓN CUALITATIVA

EN RELACIÓN A LOS EGRESOS HOSPITALARIOS SE OBTIENE UNA CANTIDAD INFERIOR A LA PROGRAMADA, ESTO SE DEBE A LA POCA AFLUENCIA DE PACIENTES POR CONTINGENCIA COVID-19



INFORME DE AVANCE DEL PROGRAMA OPERATIVO ANUAL 2020

Gobierno del Estado de Sonora

CLAVE	NOMBRE DEL INDICADOR	UNI. MEDIDA	TIPO META	VAL. ACUMI.	DATOS	PROGRAMADO ORIGINAL	MODIFICADO	REALIZADO	% DE AVANCE ANUAL
						ANUAL	ANUAL	ANUAL	

DEPENDENCIA / ENTIDAD 11 SERVICIOS DE SALUD SONORA

	CONSULTAS DE ESPECIALIDAD OTORGADAS (HGO).	CONSULTA	A	SI	META	28880.00	28880.00	7205.00	24.95%
					NUM	28880.00	28880.00	7205.00	
					DEN				

EVALUACIÓN CUALITATIVA

EN RELACIÓN A LAS CONSULTAS DE ESPECIALIDAD OTORGADAS SE OBTIENE UNA CANTIDAD INFERIOR A LA PROGRAMADA, ESTO SE DEBE A LA CANCELACIÓN DE CONSULTA EXTERNA POR CONTINGENCIA COVID-19

UNIDAD ADMINISTRATIVA 017 SSS DIRECCIÓN GENERAL DEL SERVICIO ESTATAL DE SALUD MENTAL Y ADICCIONES

309	DETECTAR Y DIAGNOSTICAR LOS PROBLEMAS DE SALUD MENTAL	GRUPO	A	SI	META	32.00	32.00	32.00	100.00%
	FORMACIÓN DE GRUPOS PSICOEDUCATIVOS PARA LA PREVENCIÓN DE LA VIOLENCIA EN EL NOVIATZGO Y VIOLENCIA SEXUAL COMUNITARIA, PARA POBLACIÓN JOVEN Y ADOLESCENTES.				NUM	32.00	32.00	32.00	
					DEN				

EVALUACIÓN CUALITATIVA

SE DIO CUMPLIMIENTO AL 100% A LA META ANUAL DE APERTURA DE GRUPOS EN EL MES DE SEPTIEMBRE, DURANTE ESTE CUARTO TRIMESTRE SE CONTINUÓ TRABAJANDO CON LAS SESIONES SUBSECUENTES, YA QUE EL TALLER COMPLETO CONSTA DE 12 SESIONES PARA SU CONCLUSIÓN.

	ATENCIÓNES OTORGADAS A NIÑOS Y ADOLESCENTES CON TRASTORNOS PSICOEMOCIONALES	CONSULTA	A	SI	META	36000.00	17600.00	23116.00	64.21%
					NUM	36000.00	17600.00	23116.00	
					DEN				

EVALUACIÓN CUALITATIVA

DURANTE ESTOS SE MESES LA DEMANDA DE ATENCIÓN DE LA POBLACIÓN PARA NIÑAS, NIÑOS Y ADOLESCENTES SE HAN INCREMENTADO, REGULARIZÁNDOSE LA ATENCIÓN PRESENCIAL BAJO LOS PROTOCOLOS SANITARIOS, ADEMÁS DE ATENCIÓN REMOTA.

	TRATAMIENTOS OTORGADOS A PERSONAS CON TRASTORNOS MENTALES.	EGRESO	A	SI	META	1000.00	850.00	786.00	78.60%
					NUM	1000.00	850.00	786.00	
					DEN				

EVALUACIÓN CUALITATIVA

POR EL RIESGO DE BROTES DE COVID DENTRO DE LAS INSTALACIONES HOSPITALARIAS, LOS INGRESOS A HOSPITALIZACIÓN SE HAN RESTRINGIDO, PRIORIZANDO LA ATENCIÓN AMBULATORIA.

	ATENCIÓNES OTORGADAS A PERSONAS CON TRASTORNOS MENTALES.	CONSULTA	A	SI	META	17000.00	19300.00	19776.00	116.33%
					NUM	17000.00	19300.00	19776.00	
					DEN				

EVALUACIÓN CUALITATIVA

SE OBSERVA UN AVANCE ACORDE A LO REPROGRAMADO.

	SUPERVISAR QUE EL FUNCIONAMIENTO DEL ESTABLECIMIENTO ESTE DENTRO DE LA NORMA.	SUPERVISIÓN	A	SI	META	83.00	40.00	71.00	85.54%
					NUM	83.00	40.00	71.00	
					DEN				

EVALUACIÓN CUALITATIVA

LA ACTIVIDAD DE SUPERVISIÓN A ESTABLECIMIENTOS RESIDENCIALES DE ATENCIÓN A PERSONAS CON ADICCIONES, ES UNA ACTIVIDAD COMPROMETIDA CON CONADIC, A INICIO DE AÑO LA META ASIGNADA FUE DE 70, DERIVADO DE LA PANDEMIA Y LA RESTRICCIÓN DE LA MOVILIDAD EN LA ENTIDAD SE PROPUSO DISMINUIR LA META A 40, AL CIERRE DEL AÑO ESTE AJUSTE NO FUE APROBADO, POR LO QUE LA ACTIVIDAD SE REFORZO VIA REMOTA PARA DAR CUMPLIMIENTO A LA META INICIAL, LA CUAL SE ALCANZO FAVORABLEMENTE.



INFORME DE AVANCE DEL PROGRAMA OPERATIVO ANUAL 2020

ANUAL

Gobierno del Estado de Sonora

CLAVE	NOMBRE DEL INDICADOR	UNI. MEDIDA	TIPO META	VAL. ACUMI.	DATOS	PROGRAMADO ORIGINAL	MODIFICADO	REALIZADO	% DE AVANCE ANUAL
						ANUAL	ANUAL	ANUAL	

DEPENDENCIA / ENTIDAD 11 SERVICIOS DE SALUD SONORA

	TRATAMIENTOS OTORGADOS A PERSONAS CON ADICIONES AL TABACO, ALCOHOL Y DROGAS ILCITAS.	EGRESO	A	SI	META	720.00	360.00	337.00	46.81%
					NUM	720.00	360.00	337.00	
					DEN				

EVALUACIÓN CUALITATIVA

SE PRESENTA UN AVANCE CON UNA LEVE BAJA, ATRIBUIBLE A LA BAJA GENERAL QUE SE PRESENTA POR LA ACTUAL CONTINGENCIA.

	ATENCIÓNES OTORGADAS A PERSONAS CON TRASTORNOS RELACIONADOS CON LAS ADICIONES AL TABACO, ALCOHOL Y DROGAS ILCITAS.	CONSULTA	A	SI	META	27000.00	14000.00	19176.00	71.02%
					NUM	27000.00	14000.00	19176.00	
					DEN				

EVALUACIÓN CUALITATIVA

DURANTE EL ÚLTIMO TRIMESTRE LA DEMANDA DE ATENCIÓN DE LA POBLACIÓN PARA NIÑAS, NIÑOS Y ADOLESCENTES SE HAN INCREMENTADO, REGULARIZÁNDOSE LA ATENCIÓN PRESENCIAL BAJO LOS PROTOCOLOS SANITARIOS, ADEMÁS DE ATENCIÓN REMOTA.

	ATENCIÓN ESPECIALIZADA A MUJERES EN SITUACIÓN DE VIOLENCIA FAMILIAR Y DE GENERO SEVERA.	CONSULTA	A	SI	META	8200.00	6000.00	7524.00	91.76%
					NUM	8200.00	6000.00	7524.00	
					DEN				

EVALUACIÓN CUALITATIVA

DURANTE EL ÚLTIMO TRIMESTRE SE OTORGÓ CAPACITACIÓN AL PERSONAL DE LOS SERVICIOS ESPECIALIZADOS SOBRE EL TEMA "USO DE LAS TECNOLOGÍAS EN ATENCIÓN DE PSICOTERAPIA" PARA REFORZAR LA ATENCIÓN PSICOLÓGICA A LAS MUJERES EN SITUACIÓN DE VIOLENCIA, ADEMÁS DE QUE LA DEMANDA DE ATENCIÓN POR PARTE DE LAS USUARIAS SE HA INCREMENTADO, CONTINUANDO CON LA ATENCIÓN PRESENCIAL BAJO ESTRICTOS PROTOCOLOS DE SEGURIDAD POR PANDEMIA, Y EN MODALIDAD VIRTUAL.

	SENSIBILIZAR Y CAPACITAR A LA COMUNIDAD Y AL PERSONAL DE SALUD SOBRE LAS ADICIONES A TRAVES DE EVENTOS COMUNITARIOS, PLATICAS Y CURSOS-TALLER	PERSONA	A	SI	META	121000.00	67500.00	78222.00	64.65%
					NUM	121000.00	67500.00	78222.00	
					DEN				

EVALUACIÓN CUALITATIVA

DURANTE ESTE AÑO, A TRAVÉS DEL USO DE LAS NUEVAS TECNOLOGÍAS SE HAN INCREMENTADO LAS CHARLAS Y TALLERES VIRTUALES SOBRE ADICIONES A LAS ESCUELAS, A TRAVÉS DE LAS UNEME CAPA DEL ESTADO, IMPARTIENDO DIVERSOS TALLERES PSICOEDUCATIVOS DIRIGIDOS A JÓVENES Y ADOLESCENTES.

	SENSIBILIZAR Y CAPACITAR A LA COMUNIDAD Y AL PERSONAL DE SALUD SOBRE LA SALUD MENTAL A TRAVES DE EVENTOS COMUNITARIOS, PLATICAS Y CURSOS-TALLER	PERSONA	A	SI	META	14500.00	36500.00	48310.00	333.17%
					NUM	14500.00	36500.00	48310.00	
					DEN				

EVALUACIÓN CUALITATIVA

EN LAS CRISIS EPIDEMIOLÓGICAS SE INCREMENTA EL RIESGO DE PROBLEMAS DE SALUD MENTAL A CAUSA DE LAS MEDIDAS DE AISLAMIENTO, EL TEMOR AL CONTAGIO, LAS PÉRDIDAS DE FAMILIARES Y EL DESGASTE PROFESIONAL DEL PERSONAL DE SALUD, DURANTE ESTE AÑO SE HAN REALIZADO DIVERSAS ACCIONES DE PROMOCIÓN DE LA SALUD MENTAL.

	SENSIBILIZAR Y CAPACITAR A LA POBLACIÓN SOBRE VIOLENCIA FAMILIAR A TRAVES DE EVENTOS COMUNITARIOS, PLATICAS Y CURSOS-TALLER.	PERSONA	A	SI	META	53000.00	53000.00	54237.00	102.33%
					NUM	53000.00	53000.00	54237.00	
					DEN				

EVALUACIÓN CUALITATIVA

SE LOGRA Y SUPERA LO PROPUESTO.

	ORIENTACIONES TELEFÓNICAS OTORGADAS EN TEMAS DE SALUD MENTAL	LLAMADA	A	SI	META	2604.00	4114.00	4224.00	162.21%
					NUM	2604.00	4114.00	4224.00	
					DEN				

EVALUACIÓN CUALITATIVA

SE CUMPLE CON LO PROPUESTO PARA EL AÑO.



INFORME DE AVANCE DEL PROGRAMA OPERATIVO ANUAL 2020

Gobierno del Estado de Sonora

CLAVE	NOMBRE DEL INDICADOR	UNI. MEDIDA	TIPO META	VAL. ACUM.	DATOS	PROGRAMADO ORIGINAL	MODIFICADO	REALIZADO	% DE AVANCE ANUAL
						ANUAL	ANUAL	ANUAL	

DEPENDENCIA / ENTIDAD 11 SERVICIOS DE SALUD SONORA

	TALLERES IMPARTIDOS DEL PROGRAMA "PONTE FRENTE AL ESPEJO".	TALLER	A	SI	META	1099.00	1099.00	989.00	89.99%
					NUM	1099.00	1099.00	989.00	
					DEN				
EVALUACIÓN CUALITATIVA									
.									

	UNIDADES DE SALUD CON PLANTILLA CAPACITADA.	UNIDAD	A	SI	META	93.00	140.00	130.00	139.78%
					NUM	93.00	140.00	130.00	
					DEN				
EVALUACIÓN CUALITATIVA									
SE PRESENTA UN AVANCE SIMILAR AL ESPERADO.									

UNIDAD ADMINISTRATIVA 018 SSS DIRECCIÓN GENERAL DEL LABORATORIO ESTATAL

333	FORTALECIMIENTO DE LA VIGILANCIA EPIDEMIOLÓGICA A TRAVÉS DEL DIAGNÓSTICO								
	ESTUDIOS REALIZADOS EN MUESTRAS AMBIENTALES	ANÁLISIS	A	SI	META	9498.00	5722.00	11743.00	123.64%
					NUM	9498.00	5722.00	11743.00	
					DEN				
EVALUACIÓN CUALITATIVA									
SE SUPERÓ LA META ESTABLECIDA DEBIDO A QUE LA COMISIÓN ESTATAL DE PROTECCIÓN CONTRA RIESGOS SANITARIOS (COESPRISSON) REALIZÓ MONITOREOS DEL RÍO SONORA E INCREMENTÓ LAS ACTIVIDADES DE VIGILANCIA SANITARIA, LO QUE RESULTÓ EN UN MAYOR NÚMERO DE MUESTRAS, COMPARADO CON EL AÑO PASADO.									

	ESTUDIOS REALIZADOS EN MUESTRAS HUMANAS	ANÁLISIS	A	SI	META	47521.00	24505.00	68051.00	143.20%
					NUM	47521.00	24505.00	68051.00	
					DEN				
EVALUACIÓN CUALITATIVA									
SE SUPERÓ LA META ESTABLECIDA DEBIDO AL INCREMENTO DE LA DEMANDA DE SERVICIOS PARA EL DIAGNÓSTICO DE SARS-COV2, COMO RESULTADO DE LA CONTINGENCIA DE COVID19 EN EL ESTADO.									

	GENERACIÓN Y AMPLIACIÓN DE DIAGNÓSTICOS DE LABORATORIO PARA LA VIGILANCIA EPIDEMIOLÓGICA.	REPORTE	A	SI	META	2.00	2.00	0.00	0.00%
					NUM	2.00	2.00	0.00	
					DEN				
EVALUACIÓN CUALITATIVA									
EL DIAGNOSTICO DE CHAGAS NO SE IMPLEMENTO POR FALTA DE INSUMOS Y ENTOMOLOGÍA AÚN ESTÁ EN ESPERA DE LA LIBERACIÓN DEL DIAGNOSTICO POR PARTE DEL INDRE.									

UNIDAD ADMINISTRATIVA 019 SSS CENTRO ESTATAL DE TRANSFUSIÓN SANGUÍNEA

311	FORTALECER EL PROGRAMA DE SANGRE SEGURA								
	CAMPAÑAS REALIZADAS PARA LA PROMOCIÓN DE LA DONACIÓN	CAMPAÑA	A	SI	META	130.00	41.00	36.00	27.69%
					NUM	130.00	41.00	36.00	
					DEN				
EVALUACIÓN CUALITATIVA									
NO SE PUDIERON ACTIVAR OTRAS CAMPAÑAS EN LAS UNIVERSIDADES Y EMPRESAS DEBIDO A LA PANDEMIA DEL COVID-19, CON EL OBJETIVO DE DAR CUMPLIMIENTO LA META ANUAL, SE TOMARON OTRAS ESTRATEGIAS PARA DAR CUMPLIMIENTO A LA META ESTABLECIDA, POR LO QUE A TRAVÉS DE LLAMADAS TELEFÓNICAS SE MANTUVO LA PROMOCIÓN DE LA DONACIÓN DE SANGRE DE FORMA ALTRUISTA EN LA POBLACIÓN EN GENERAL, Y LOS DONANTES ACTIVOS ACUDIERON A DONAR AL BANCO DE SANGRE DEL CENTRO ESTATAL DE LA TRANSFUSIÓN SANGUÍNEA Y A LA UNIDAD MÓVIL.									



INFORME DE AVANCE DEL PROGRAMA OPERATIVO ANUAL 2020

Gobierno del Estado de Sonora

CLAVE	NOMBRE DEL INDICADOR	UNI. MEDIDA	TIPO META	VAL. ACUM.	DATOS	PROGRAMADO ORIGINAL	MODIFICADO	REALIZADO	% DE AVANCE ANUAL
						ANUAL	ANUAL	ANUAL	

DEPENDENCIA / ENTIDAD 11 SERVICIOS DE SALUD SONORA

	IMPLEMENTAR Y PARTICIPAR EN UNA CULTURA DE DONADORES ALTRUISTAS DE SANGRE Y GARANTIZAR LA DISPONIBILIDAD DE SANGRE SEGURA	PERSONA	A	SI	META	800000.00	500000.00	1362286.00	170.29%
					NUM	800000.00	500000.00	1362286.00	
					DEN				

EVALUACIÓN CUALITATIVA

EN RELACIÓN A LA CANTIDAD DE PERSONAS SENSIBILIZADAS, SE CONTEMPLÓ CONCIENTIZAR A 800,000 PERSONAS DURANTE EL CIERRE ANUAL, SIN EMBARGO, GRACIAS A LAS ESTRATEGIAS SE LOGRÓ SUPERAR LA CIFRA Y SE SENSIBILIZARON A 1,362,286 PERSONAS A TRAVÉS, DE LAS REDES SOCIALES DE LA PAGINA DE LA SECRETARIA DE SALUD WWW.SALUDSONORA.GOB.MX, INSTAGRAM, TWITTER, FACEBOOK Y LA PAGINA DEL CENTRO ESTATAL DE LA TRANSFUSION SANGUINEA WWW.DONASANGRE.SALUDSONORA.GOB.MX; SUPERANDO LA META ESTABLECIDA GRACIAS A LAS ESTRATEGIAS DE PROMOCIÓN.

	MUESTRAS DE SANGRE SEGURA ANALIZADA	CERTIFICADO/CERTIFICACIÓN	A	SI	META	50000.00	42500.00	48435.00	96.87%
					NUM	50000.00	42500.00	48435.00	
					DEN				

EVALUACIÓN CUALITATIVA

EN RELACIÓN AL NÚMERO DE MUESTRAS DE SANGRE SEGURA ANALIZADAS, SE TUVO CONTEMPLADO LLEVAR A CABO 42,500 ANÁLISIS DE MUESTRAS DE SANGRE SEGURA COMO META ANUAL DENTRO DEL BANCO DE SANGRE DEL CETS, DE LOS CUALES SE LOGRO LLEVAR A CABO 48,435, SUPERANDO LA META ESTABLECIDA DE ACUERDO AL AÑO, ESTO DEBIDO A QUE SE APOYO CON EL ANÁLISIS DE MUESTRAS DE DIVERSOS HOSPITALES DE LOS SERVICIOS DE SALUD DE SONORA DE TODO EL ESTADO.

UNIDAD ADMINISTRATIVA 020 SSS CENTRO AMBULATORIO PARA LA PREVENCIÓN Y ATENCIÓN DEL SIDA E ITS

315	FORTALECER EL PROGRAMA DE VIH - SIDA E ITS								
	PERSONAS CON VIH / SIDA EN TRATAMIENTO ARV. (CIUDAD OBREGÓN)	PERSONA	A	NO	META	320.00	320.00	283.00	88.44%
					NUM	320.00	320.00	283.00	
					DEN				

EVALUACIÓN CUALITATIVA

ESTA META SE REDUJO LEVEMENTE DEBIDO A LA DEPURACIÓN DE PERSONAS EN TRATAMIENTO ARV LAS CUALES ALGUNAS TIENEN DERECHOHABENCIA EN OTRA INSTITUCIÓN DE SALUD.

	PERSONAS CON VIH / SIDA EN TRATAMIENTO ARV. (NOGALES)	PERSONA	A	NO	META	195.00	195.00	177.00	90.77%
					NUM	195.00	195.00	177.00	
					DEN				

EVALUACIÓN CUALITATIVA

ESTA META SE REDUJO LEVEMENTE DEBIDO A LA DEPURACIÓN DE PERSONAS EN TRATAMIENTO ARV LAS CUALES ALGUNAS TIENEN DERECHOHABENCIA EN OTRA INSTITUCIÓN DE SALUD.

	PERSONAS CON VIH / SIDA EN TRATAMIENTO ARV. (HERMOSILLO)	PERSONA	A	NO	META	850.00	850.00	775.00	91.18%
					NUM	850.00	850.00	775.00	
					DEN				

EVALUACIÓN CUALITATIVA

ESTA META SE REDUJO LEVEMENTE DEBIDO A LA DEPURACIÓN DE PERSONAS EN TRATAMIENTO ARV LAS CUALES ALGUNAS TIENEN DERECHOHABENCIA EN OTRA INSTITUCIÓN DE SALUD.

UNIDAD ADMINISTRATIVA 021 SSS JURISDICCIÓN SANITARIA # 1 HERMOSILLO

144	FORTALECIMIENTO DE LA CALIDAD DE LOS SERVICIOS DE SALUD								
	SUPERVISIONES A UNIDADES MEDICAS Y ADMINISTRATIVAS.	VISITA	A	SI	META	220.00	220.00	89.00	40.45%
					NUM	220.00	220.00	89.00	
					DEN				

EVALUACIÓN CUALITATIVA

SE CUENTA CON POCOS INSUMOS PARA PODER REALIZAR LAS SUPERVISIONES POR CADA UNO DE LOS DEPARTAMENTOS.



INFORME DE AVANCE DEL PROGRAMA OPERATIVO ANUAL 2020

ANUAL

Gobierno del Estado de Sonora

CLAVE	NOMBRE DEL INDICADOR	UNI. MEDIDA	TIPO META	VAL. ACUM.	DATOS	PROGRAMADO ORIGINAL	MODIFICADO	REALIZADO	% DE AVANCE ANUAL
						ANUAL	ANUAL	ANUAL	

DEPENDENCIA / ENTIDAD 11 SERVICIOS DE SALUD SONORA

	ESCUELAS CERTIFICADAS.	ESCUELA	A	SI	META	55.00	12.00	2.00	3.64%
					NUM	55.00	12.00	2.00	
					DEN				

EVALUACIÓN CUALITATIVA

AL PERMANECER CERRADOS LOS PLANTELES EDUCATIVOS NO SE CONCRETA LA META.

	COMUNIDADES Y ENTORNOS SALUDABLES CERTIFICADOS	VISITA	A	SI	META	5.00	3.00	1.00	20.00%
					NUM	5.00	3.00	1.00	
					DEN				

EVALUACIÓN CUALITATIVA

SE REFLEJA LA COMUNIDAD DE HUEPAC POR ACTUALIZACIÓN DE INFORMACIÓN EN LOS SISTEMAS NO SE REFLEJA AUN LA OTRA COMUNIDAD.

	PERSONAS ASISTENTES A SESIONES DE INFORMACIÓN Y CAPACITACIÓN.	PERSONA	A	SI	META	212400.00	116820.00	172473.00	81.20%
					NUM	212400.00	116820.00	172473.00	
					DEN				

EVALUACIÓN CUALITATIVA

SE SOBREPASO EL AJUSTE QUE SE LE REALIZO A LA META DEVIDO A LA MAYOR AFLUENCIA DE PERSONAS EN LAS UNIDADES MÉDICAS.

	PERSONAS CAPACITADAS COMO RESPONDIENTES EN PRIMEROS AUXILIOS	PERSONA	A	SI	META	560.00	560.00	241.00	43.04%
					NUM	560.00	560.00	241.00	
					DEN				

EVALUACIÓN CUALITATIVA

JUSTIFICACIÓN: ALGUNAS UNIDADES RETOMARON SUS ACTIVIDADES AVANZANDO GRADUALMENTE CON SUS METAS ESTABLECIDAS, EL CIERRE DE ESCUELAS AFECTO ESTA META DE FORMA ANUAL.

	ATENCIÓNES OTORGADAS A MIGRANTES Y SUS FAMILIAS.	PERSONA	A	SI	META	3000.00	3000.00	1359.00	45.30%
					NUM	3000.00	3000.00	1359.00	
					DEN				

EVALUACIÓN CUALITATIVA

BAJA AFLUENCIA EN UNIDADES DE SALUD Y REDUCCIÓN DE POBLACIÓN FLOTANTE.

	COMUNIDADES INDÍGENAS ATENDIDAS.	COMUNIDAD	A	NO	META	3.00	3.00	3.00	100.00%
					NUM	3.00	3.00	3.00	
					DEN				

EVALUACIÓN CUALITATIVA

COMUNIDADES ATENDIDAS SE ENCUENTRA ESTACIÓN PESQUEIRA, POBLADO MIGUEL ALEMAN Y PUNTA CHUECA.

	DETECCIÓN DE CASOS DE VIOLENCIA INTRAFAMILIAR.	DETECCIÓN	A	SI	META	19949.00	19949.00	9521.00	47.73%
					NUM	19949.00	19949.00	9521.00	
					DEN				

EVALUACIÓN CUALITATIVA

ALGUNAS UNIDADES RETOMARON SUS ACTIVIDADES EN ESTE TRIMESTRE LOGRANDO CUMPLIR CON SUS METAS ESTABLECIDAS.



INFORME DE AVANCE DEL PROGRAMA OPERATIVO ANUAL 2020

ANUAL

Gobierno del Estado de Sonora

CLAVE	NOMBRE DEL INDICADOR	UNI. MEDIDA	TIPO META	VAL. ACUM.	DATOS	PROGRAMADO ORIGINAL	MODIFICADO	REALIZADO	% DE AVANCE ANUAL
						ANUAL	ANUAL	ANUAL	

DEPENDENCIA / ENTIDAD 11 SERVICIOS DE SALUD SONORA

	ATENCIÓN POST EVENTO OBSTÉTRICO AL 70% DEL TOTAL DE LOS EVENTOS OBSTÉTRICOS.	ATENCIÓN	A	SI	META	1000.00	1000.00	119.00	11.90%
					NUM	1000.00	1000.00	119.00	
					DEN				

EVALUACIÓN CUALITATIVA

EL AVANCE DE ESTA META SE VE AFECTADO POR VARIOS FACTORES. A PARTE DE SER UNA ACTIVIDAD QUE REQUIERE DE PROMOCIÓN, YA QUE NO TODAS LAS MUJERES ACEPTAN USAR UN MÉTODO ANTICONCEPTIVO, ESTE AÑO HA SIDO AFECTADA POR LA CONTINGENCIA ACTUAL Y POR OTRO LADO NO SE LOGRAN OBTENER REPORTES EN TIEMPO POR PARTE DE LOS SISTEMAS OFICIALES DE INFORMACIÓN.

	DETECCIONES PARA CÁNCER DE CUELLO UTERINO DE PRIMERA VEZ EN MUJERES DE 35- 64 AÑOS CON CITOLOGÍAS O PRUEBAS DE VPH.	DETECCIÓN	A	SI	META	6888.00	1722.00	4333.00	62.91%
					NUM	6888.00	1722.00	4333.00	
					DEN				

EVALUACIÓN CUALITATIVA

ALGUNAS UNIDADES RETOMARON SUS ACTIVIDADES ADEMÁS REALIZANDO JORNADAS EXTRAMUROS SE PASO A SEMÁFORO AMARILLO EN OCTUBRE Y SE REALIZARON BRIGADAS POR SE EL MES DE CÁNCER DE MAMA.

	DETECCIÓN DE CASOS DE ADICIONES.	DETECCIÓN	A	SI	META	42000.00	42000.00	46784.00	111.39%
					NUM	42000.00	42000.00	46784.00	
					DEN				

EVALUACIÓN CUALITATIVA

ALGUNAS UNIDADES RETOMARON SUS ACTIVIDADES LOGRANDO CUMPLIR CON SUS METAS ESTABLECIDAS.

	INSTRUCCIONES APLICADAS EN TÉCNICAS DE CEPILLADO.	INSTRUCCIÓN	A	SI	META	314496.00	107150.00	57866.00	18.40%
					NUM	314496.00	107150.00	57866.00	
					DEN				

EVALUACIÓN CUALITATIVA

PARA CONTENER LA PROPAGACIÓN DEL COVID-19 EN LOS CENTROS DE SALUD URBANOS Y RURALES, TOMANDO EN CUENTA LA SITUACIÓN PERSONAL O MEDICA AL PERSONAL ONTOLÓGICO, A PARTIR DEL 21 DE MARZO, SE INSTRUYO A TODOS LOS DIRECTIVOS Y A20ENCARGADOS DE RECURSOS HUMANOS DE LAS UNIDADES DE LOS SERVICIOS DE SALUD DE SONORA (CIRCULAR NO. 41), OTORGAR CONSULTA DENTAL DE URGENCIA, ASI COMO ELIMINAR TODA ACTIVIDAD EXTRAMUROS (INSTRUCCIÓN APLICADA A TÉCNICAS DE CEPILLADO), POR LO TANTO ESTE INDICADOR A PARTIR DEL SEGUNDO TRIMESTRE SE PRESENTA EN CEROS, ASI COMO EL SEGUNDO INDICADOR (OTORGAR CONSULTA DE SALUD BUICAL PARA LA DETECCIÓN Y PREVENCIÓN DE ENFERMEDADES BUICO DENTALES) SE MODIFICO A SOLO URGENCIAS; EN LOS CENTROS DE SALUD CENTINELA (DR. DOMINGO OLIVARES, PROGRESO NORTE Y POBLADO MIGUEL ALEMÁN II) NO SE OTORGA CONSULTA DENTAL, Y LOS CENTROS DE SALUD RURALES (MOCTEZUMA Y SAHUARIPA) CERRADO EL SERVICIO POR (CIRCULAR NO.41).

	CAPACITACIÓN A PADRES EN MATERIA DE EDA'S E IRA'S.	PERSONA	A	SI	META	30828.00	30828.00	19085.00	61.91%
					NUM	30828.00	30828.00	19085.00	
					DEN				

EVALUACIÓN CUALITATIVA

SE ENCUENTRA QUE LOS VALORES DE METAS NO ESTAN APEGADOS AL AJUSTE QUE SE REALIZÓ POR CONTINGENCIA VALIDADOS YA POR NIVEL ESTATAL Y ASI COMO LOS LOGROS ESTÁN, MÁS BAJOS QUE LOS REALES Y AUNADO A TODO ESTO, LA CONTINGENCIA EPIDEMIOLÓGICA LA CONSULTA SE DISMINUYO EN LOS MENORES DE 5 AÑOS MAS DEL 90% EN LA MAYORIA DE LOS CENTROS Y SE CERRARON DOS CENTROS A LA CONSULTA EXTERNA YA QUE MANEJABAN SOLO COVID, CABE MENCIONAR QUE AL ABRIR LOS CUBOS ESTAN DIFERENTES A LA REVISIÓN ANTERIOR, POR LO QUE ACTUALIZARON LOS LOGROS Y EL MES DE DICIEMBRE AUN ESTAN CAPTURANDO POR LO QUE SE ESPERA MEJORAR HASTA LA CAPTURA TOTAL DE LOS CENTROS DE SALUD.

	CONSULTAS OTORGADAS EN ATENCIÓN A CASOS DE OBESIDAD.	CONSULTA	A	SI	META	44344.00	17737.00	18789.00	42.37%
					NUM	44344.00	17737.00	18789.00	
					DEN				

EVALUACIÓN CUALITATIVA

SE DA UN INCREMENTO DEBIDO A QUE SE REALIZARON BRIGADAS Y ACTIVIDADES NO PROGRAMADAS.



INFORME DE AVANCE DEL PROGRAMA OPERATIVO ANUAL 2020

Gobierno del Estado de Sonora

CLAVE	NOMBRE DEL INDICADOR	UNI. MEDIDA	TIPO META	VAL. ACUMI.	DATOS	PROGRAMADO ORIGINAL	MODIFICADO	REALIZADO	% DE AVANCE ANUAL
						ANUAL	ANUAL	ANUAL	

DEPENDENCIA / ENTIDAD 11 SERVICIOS DE SALUD SONORA

	PACIENTES EMBARAZADAS EN CONTROL.	CONSULTA	A	SI	META	6040.00	2250.00	2821.00	46.71%
					NUM	6040.00	2250.00	2821.00	
					DEN				

EVALUACIÓN CUALITATIVA

EL LOGRO OBTENIDO ES POR QUE LAS CITAS SON MAS PROLONGADAS POR LA SITUACION EPIDEMIOLOGICA ACTUAL Y SE LLEVA EL CONTROL Y VIGILANCIA POR PARTE DE TRABAJO SOCIAL Y DESARROLLO COMUNITARIO.

	DETECCIÓN OPORTUNA DE PROBLEMAS DE AGUDEZA VISUAL, AUDITIVA Y POSTURA ENTRE OTROS	DETECCIÓN	A	SI	META	52500.00	52500.00	15784.00	30.06%
					NUM	52500.00	52500.00	15784.00	
					DEN				

EVALUACIÓN CUALITATIVA

BAJA AFLUENCIA EN UNIDADES DE SALUD Y AGREGAR 2 UNIDADES QUE FUNCIONARON COMO UNIDAD CENTINELA Y ACCIONES QUE SE REALIZABAN EN ESCUELAS.

	CONDONES DISTRIBUIDOS.	CONDÓN	A	SI	META	200000.00	200000.00	84863.00	42.43%
					NUM	200000.00	200000.00	84863.00	
					DEN				

EVALUACIÓN CUALITATIVA

BAJA AFLUENCIA EN UNIDADES DE SALUD Y AGREGAR 2 UNIDADES QUE ESTAN FUNCIONANDO COMO UNIDAD CENTINELA Y QUE PRESENTA UNA DE LAS MAYORES PRODUCTIVIDADES PARA ESTA META.

	ATENCIÓN POST EVENTO OBSTÉTRICO AL 70% DEL TOTAL DE LOS EVENTOS OBSTÉTRICOS EN ADOLESCENTES.	ATENCIÓN	A	SI	META	132.00	81.00	64.00	48.48%
					NUM	132.00	81.00	64.00	
					DEN				

EVALUACIÓN CUALITATIVA

EL AVANCE DE ESTA META SE VE AFECTADO POR VARIOS FACTORES. A PARTE DE SER UNA ACTIVIDAD QUE REQUIERE DE PROMOCIÓN, YA QUE NO TODAS LAS MUJERES ACEPTAN USAR UN MÉTODO ANTICONCEPTIVO, ESTE AÑO HA SIDO AFECTADA POR LA CONTINGENCIA ACTUAL Y POR OTRO LADO NO SE LOGRAN OBTENER REPORTES EN TIEMPO POR PARTE DE LOS SISTEMAS OFICIALES DE INFORMACIÓN.

	16% DE MUJERES DE 25 A 39 AÑOS CON DETECCIÓN DE EXPLORACIÓN CLÍNICA.	DETECCIÓN	A	SI	META	6288.00	2622.00	2903.00	46.17%
					NUM	6288.00	2622.00	2903.00	
					DEN				

EVALUACIÓN CUALITATIVA

ALGUNAS UNIDADES RETOMARON SUS ACTIVIDADES ADEMÁS REALIZANDO JORNADAS EXTRAMUROS SE PASO A SEMAFORO AMARILLO EN OCTUBRE Y SE REALIZARON BRIGADAS POR SE EL MES DE CÁNCER DE MAMA.

	GRUPOS ADOLESCENTES PROMOTORES DE LA SALUD (GAPS) EN OPERACIÓN.	GRUPO	A	NO	META	7.00	7.00	6.00	85.71%
					NUM	7.00	7.00	6.00	
					DEN				

EVALUACIÓN CUALITATIVA

ESTOS GRUPOS SE FORMAN DENTRO DE UNA SECUNDARIA O PREPARATORIA, DADO LA CONTINGENCIA EPIDEMIOLÓGICA Y QUE NO HA SIDO PRESENCIAL NO SE HA PODIDO FORMAR EL FALTANTE.

	DETECCIONES DE TUBERCULOSIS PULMONAR.	DETECCIÓN	A	SI	META	4385.00	4385.00	980.00	22.35%
					NUM	4385.00	4385.00	980.00	
					DEN				

EVALUACIÓN CUALITATIVA

BAJA AFLUENCIA DEBIDO A LA PANDEMIA, PRIMER TRIMESTRE Y CUARTO SON TEMPORADA ALTA DONDE SE REGISTRA MAYOR NUMERO DE DETECCIONES



INFORME DE AVANCE DEL PROGRAMA OPERATIVO ANUAL 2020

Gobierno del Estado de Sonora

CLAVE	NOMBRE DEL INDICADOR	UNI. MEDIDA	TIPO META	VAL. ACUM.	DATOS	PROGRAMADO ORIGINAL	MODIFICADO	REALIZADO	% DE AVANCE ANUAL
						ANUAL	ANUAL	ANUAL	

DEPENDENCIA / ENTIDAD 11 SERVICIOS DE SALUD SONORA

	LOCALIDADES TRABAJADAS PARA LA PREVENCIÓN Y CONTROL DEL DENGUE.	LOCALIDAD	A	SI	META	18.00	18.00	31.00	172.22%
					NUM	18.00	18.00	31.00	
					DEN				

EVALUACIÓN CUALITATIVA

SE TRABAJARON LOCALIDADES QUE PRESENTARON CASOS PROBABLES DE ENFERMEDAD TRANSMITIDA POR VECTOR.

	ANIMALES VACUNADOS.	DOSIS	A	SI	META	128518.00	64259.00	80310.00	62.49%
					NUM	128518.00	64259.00	80310.00	
					DEN				

EVALUACIÓN CUALITATIVA

SE OBTIENE UN AVANCE SUPERIOR AL REPROGRAMADO PERO MENOR AL QUE SE PROGRAMO ORIGINALMENTE.

	DETECCIONES DE CASOS SOSPECHOSOS DE CÓLERA.	DETECCIÓN	A	SI	META	320.00	320.00	41.00	12.81%
					NUM	320.00	320.00	41.00	
					DEN				

EVALUACIÓN CUALITATIVA

NO SE CONTÓ CON HISOPOS PARA REALIZAR ESTAS DETECCIONES. EL INSUMO FUE UTILIZADO PARA APOYAR LAS DETECCIONES DE COVID-19.

	ATENCIÓN A BROTES EPIDEMIOLÓGICOS.	BROTE	A	SI	META	60.00	50.00	40.00	66.67%
					NUM	60.00	50.00	40.00	
					DEN				

EVALUACIÓN CUALITATIVA

SE REPORTAN 40 BROTES EPIDEMIOLÓGICOS DURANTE EL PERIODO EN ESTA JURISDICCIÓN.

	UNIDADES DE SALUD QUE INFORMAN AL SUIVE.	UNIDAD	A	NO	META	67.00	67.00	67.00	100.00%
					NUM	67.00	67.00	67.00	
					DEN				

EVALUACIÓN CUALITATIVA

UNIDADES QUE ACTUALMENTE SE ENCUENTRAN INFORMANDO AL SISTEMA SUIVE

	PERSONAS PICADAS POR ALACRÁN.	CASO	A	SI	META	200.00	200.00	200.00	100.00%
					NUM	200.00	200.00	200.00	
					DEN				

EVALUACIÓN CUALITATIVA

SE PRESENTAN LOS CASOS ESPERADOS DE ESTE TIPO DE INCIDENTE PARA EL AÑO 2020.

	ATENCIÓN DE CASOS DE OTRAS ENFERMEDADES TRANSMISIBLES POR VECTOR.	CASO	A	SI	META	5.00	5.00	1.00	20.00%
					NUM	5.00	5.00	1.00	
					DEN				

EVALUACIÓN CUALITATIVA

SE REGISTRA 1 CASO DE ESTE TIPO DE PADECIMIENTOS DURANTE EL AÑO.



INFORME DE AVANCE DEL PROGRAMA OPERATIVO ANUAL 2020

ANUAL

Gobierno del Estado de Sonora

CLAVE	NOMBRE DEL INDICADOR	UNI. MEDIDA	TIPO META	VAL. ACUM.	DATOS	PROGRAMADO ORIGINAL	MODIFICADO	REALIZADO	% DE AVANCE ANUAL
						ANUAL	ANUAL	ANUAL	

DEPENDENCIA / ENTIDAD 11 SERVICIOS DE SALUD SONORA

	CASOS REGISTRADOS DE BRUCELOSIS.	CASO	A	SI	META	1.00	1.00	0.00	0.00%
					NUM	1.00	1.00	0.00	
					DEN				

EVALUACIÓN CUALITATIVA

NO SE REGISTRAN CASOS DE ESTE PADECIMIENTO DURANTE EL AÑO.

	ATENCIÓN A CASOS DE OTRAS ZOONOSIS.	CASO	A	SI	META	2.00	2.00	0.00	0.00%
					NUM	2.00	2.00	0.00	
					DEN				

EVALUACIÓN CUALITATIVA

NO SE REGISTRAN CASOS DE ESTE TIPO DE PADECIMIENTOS DURANTE EL AÑO.

	CASOS NUEVOS DE LEPRO IDENTIFICADOS EN MUNICIPIOS CON ANTECEDENTES DE ESTE PADECIMIENTO EN LOS ÚLTIMOS 5 AÑOS.	CASO	A	SI	META	1.00	1.00	0.00	0.00%
					NUM	1.00	1.00	0.00	
					DEN				

EVALUACIÓN CUALITATIVA

NO SE REGISTRAN CASOS DE ESTE PADECIMIENTO DURANTE EL AÑO.

	CASOS REGISTRADOS DE RICKETTSIOSIS.	CASO	A	SI	META	45.00	45.00	33.00	73.33%
					NUM	45.00	45.00	33.00	
					DEN				

EVALUACIÓN CUALITATIVA

SE REGISTRAN 33 CASOS DE ESTE PADECIMIENTO DURANTE EL AÑO.

	CONSULTAS DE SALUD BUCAL.	CONSULTA	A	SI	META	41040.00	16944.00	10995.00	26.79%
					NUM	41040.00	16944.00	10995.00	
					DEN				

EVALUACIÓN CUALITATIVA

PARA CONTENER LA PROPAGACIÓN DEL COVID - 19 EN LOS CENTROS DE SALUD URBANOS Y RURALES , TOMANDO EN CUENTA LA SITUACIÓN PERSONAL O MEDICA AL PERSONAL ONTOLOGICO, A PARTIR DEL 21 DE MARZO, SE INSTRUYO A TODOS LOS DIRECTIVOS Y ENCARGADOS DE RECURSOS HUMANOS DE LAS UNIDADES DE LOS SERVICIOS DE SALUD DE SONORA (CIRCULAR NO. 41) , OTORGAR CONSULTA DENTAL DE URGENCIA, ASI COMO ELIMINAR TODA ACTIVIDAD EXTRAMUROS (INSTRUCCIÓN APLICADA A TÉCNICAS DE CEPILLADO) , POR LO TANTO ESTE INDICADOR A PARTIR DEL SEGUNDO TRIMESTRE SE PRESENTA EN CEROS , ASI COMO EL SEGUNDO INDICADOR (OTORGAR CONSULTA DE SALUD BUCAL PARA LA DETECCIÓN Y PREVENCIÓN DE ENFERMEDADES BUCO DENTALES) SE MODIFICO A SOLO URGENCIAS; EN LOS CENTROS DE SALUD CENTINELA (DR. DOMINGO OLIVARES , PROGRESO NORTE Y POBLADO MIGUEL ALEMÁN II) NO SE OTORGA CONSULTA DENTAL, Y LOS CENTROS DE SALUD RURALES (MOCTEZUMA Y SAHUARIPA) CERRADO EL SERVICIO POR (CIRCULAR NO.41);PARA CONTENER LA PROPAGACIÓN DEL COVID - 19.

	TOTAL DE CONSULTA MEDICA OTORGADA. PRIMER NIVEL.	CONSULTA	A	SI	META	461785.00	461785.00	138741.00	30.04%
					NUM	461785.00	461785.00	138741.00	
					DEN				

EVALUACIÓN CUALITATIVA

BAJA AFLUENCIA EN UNIDADES DE SALUD Y AGREGAR 2 UNIDADES QUE ESTAN FUNCIONANDO COMO UNIDAD CENTINELA Y QUE PRESENTA UNA DE LAS MAYORES PRODUCTIVIDADES PARA ESTA META, AGREGANDO TAMBIEN EN EL MES DE DICIEMBRE NO SE CUENTA CON LA PRODUCTIVIDAD DEBIDO A LOS SISTEMAS DE INFORMACION.

	ESTUDIOS CLÍNICOS DE LABORATORIO Y GABINETE REALIZADOS EN PRIMER NIVEL DE ATENCIÓN	EXÁMEN	A	SI	META	173588.00	173588.00	121634.00	70.07%
					NUM	173588.00	173588.00	121634.00	
					DEN				

EVALUACIÓN CUALITATIVA

BAJA AFLUENCIA EN UNIDADES DE SALUD Y AGREGAR 2 UNIDADES QUE ESTÁN FUNCIONANDO COMO UNIDAD CENTINELA Y QUE PRESENTA UNA DE LAS MAYORES PRODUCTIVIDADES PARA ESTA META, AGREGANDO TAMBIÉN EN EL MES DE DICIEMBRE NO SE CUENTA CON LA PRODUCTIVIDAD DEBIDO A LOS SISTEMAS DE INFORMACION.



INFORME DE AVANCE DEL PROGRAMA OPERATIVO ANUAL 2020

ANUAL

Gobierno del Estado de Sonora

CLAVE	NOMBRE DEL INDICADOR	UNI. MEDIDA	TIPO META	VAL. ACUM.	DATOS	PROGRAMADO ORIGINAL	MODIFICADO	REALIZADO	% DE AVANCE ANUAL
						ANUAL	ANUAL	ANUAL	

DEPENDENCIA / ENTIDAD 11 SERVICIOS DE SALUD SONORA

	NÚMERO DE CONSULTAS OTORGADAS EN ATENCIÓN A CASOS DE DIABETES EN PACIENTES (PRIMER NIVEL).	CONSULTA	A	SI	META	44712.00	17883.00	28659.00	64.10%
					NUM	44712.00	17883.00	28659.00	
					DEN				

EVALUACIÓN CUALITATIVA

SE DA UN INCREMENTO DEBIDO A QUE SE REALIZARON BRIGADAS Y ACTIVIDADES NO PROGRAMADAS.

	CONSULTAS OTORGADAS POR PARTE DEL PROGRAMA DE "UNIDADES MÉDICAS MÓVILES".	CONSULTA	A	SI	META	3084.00	1542.00	0.00	0.00%
					NUM	3084.00	1542.00	0.00	
					DEN				

EVALUACIÓN CUALITATIVA

SIN ACTIVIDAD, PERSONAL AVOCADO A LA CONTINGENCIA POR COVID-19.

	DOSIS DE VACUNAS APLICADAS A NIÑOS MENORES DE 1 AÑO.	DOSIS	A	SI	META	61144.00	38214.00	11545.00	18.88%
					NUM	61144.00	38214.00	11545.00	
					DEN				

EVALUACIÓN CUALITATIVA

LA PRODUCTIVIDAD NO SE REFLEJA DEBIDO A LOS SISTEMAS DE INFORMACIÓN NO SE ENCUENTRAN AL DÍA PARA PODER COTEJAR LA PRODUCTIVIDAD.

	DOSIS DE VACUNA ANTIPOLIOMIELITICA APLICADAS (6 - 59 MESES DE EDAD).	DOSIS	A	SI	META	66474.00	0.00	0.00	0.00%
					NUM	66474.00	0.00	0.00	
					DEN				

EVALUACIÓN CUALITATIVA

SE CANCELAN TODAS LAS ACCIONES DE ESTA META DEBIDO A LA CONTINGENCIA POR COVID-19.

	DOSIS DE VACUNA CONTRA LA INFLUENZA ESTACIONAL APLICADA EN GRUPOS BLANCO DE POBLACIÓN.	DOSIS	A	SI	META	90220.00	90220.00	30505.00	33.81%
					NUM	90220.00	90220.00	30505.00	
					DEN				

EVALUACIÓN CUALITATIVA

LA PRODUCTIVIDAD NO SE REFLEJA DEBIDO A LOS SISTEMAS DE INFORMACIÓN NO SE ENCUENTRAN AL DÍA PARA PODER COTEJAR LA PRODUCTIVIDAD.

	CONSULTAS OTORGADAS POR ENFERMEDADES DIARREICAS AGUDA (EDA) E INFECCIONES RESPIRATORIAS AGUDAS (IRA).	CONSULTA	A	SI	META	12334.00	6785.00	6978.00	56.58%
					NUM	12334.00	6785.00	6978.00	
					DEN				

EVALUACIÓN CUALITATIVA

EN ESTE RUBRO LAS METAS SI SE ENCUENTRAN ACORDE A LOS AJUSTES REALIZADOS CON AUTORIZACIÓN ESTATAL, PERO LOS LOGROS ANOTADOS EN LOS CUBOS ESTÁN MUY POR ENCIMA DE LOS REALES CAPTURADOS DEL SIS POR C. SALUD. LO QUE DENOTA LA FALLA DE NUEVO DEL SISTEMA DE CAPTURA

	ATENCIÓNES OTORGADAS A PERSONAS LESIONADAS.	PERSONA	A	SI	META	2500.00	2500.00	452.00	18.08%
					NUM	2500.00	2500.00	452.00	
					DEN				

EVALUACIÓN CUALITATIVA

DEBIDO A LOS SISTEMAS DE INFORMACIÓN AUN FALTA INCORPORAR PRODUCTIVIDAD DE OTRAS UNIDADES.



INFORME DE AVANCE DEL PROGRAMA OPERATIVO ANUAL 2020

ANUAL

Gobierno del Estado de Sonora

CLAVE	NOMBRE DEL INDICADOR	UNI. MEDIDA	TIPO META	VAL. ACUM.	DATOS	PROGRAMADO ORIGINAL	MODIFICADO	REALIZADO	% DE AVANCE ANUAL
						ANUAL	ANUAL	ANUAL	

DEPENDENCIA / ENTIDAD 11 SERVICIOS DE SALUD SONORA

	DETECCIÓN DE PACIENTES DE 50 A 69 AÑOS CON MASTOGRAFÍA CADA 2 AÑOS, EN EL 30% DE LAS MUJERES.	DETECCIÓN	A	SI	META	6176.00	2594.00	1004.00	16.26%
					NUM	6176.00	2594.00	1004.00	
					DEN				

EVALUACIÓN CUALITATIVA

SE CUENTA CON 3 MASTOGRAFOS DE TAMIZAJE, DONDE EN DOS DE ELLOS NO HAY TÉCNICA RADIOLOGA PARA REALIZAR LAS MASTOGRAFÍAS Y LE SUMAMOS LO DE CONTINGENCIA POR PANDEMIA (COVID-19) NO SE PROGRAMARON CITAS DE TAMIZAJE

	EVENTOS DE CAPACITACIÓN REALIZADOS PARA LOS TRABAJADORES DE SALUD.	EVENTO	A	SI	META	300.00	180.00	422.00	140.67%
					NUM	300.00	180.00	422.00	
					DEN				

EVALUACIÓN CUALITATIVA

SE REALIZARON CAPACITACIONES NO PROGRAMADAS AL PERSONAL DE SALUD TANTO AREA URBANA COMO RURAL.

	TOTAL DE ACCIONES DE DETECCIÓN Y DE CONTROL REALIZADAS A POBLACIÓN MAYOR O IGUAL A 60 AÑOS.	ACCIÓN	A	SI	META	4070.00	1967.00	21201.00	520.91%
					NUM	4070.00	1967.00	21201.00	
					DEN				

EVALUACIÓN CUALITATIVA

SE DA UN INCREMENTO DEBIDO A QUE SE REALIZARON BRIGADAS Y ACTIVIDADES NO PROGRAMADAS.

	CASOS NUEVOS DE TUBERCULOSIS PULMONAR.	CASO	A	SI	META	225.00	225.00	248.00	110.22%
					NUM	225.00	225.00	248.00	
					DEN				

EVALUACIÓN CUALITATIVA

SE CUMPLE CON LO PROPUESTO PARA EL PERIODO.

	CASOS NUEVOS DE OBESIDAD (< DE 10 AÑOS).	CASO	A	SI	META	300.00	320.00	111.00	37.00%
					NUM	300.00	320.00	111.00	
					DEN				

EVALUACIÓN CUALITATIVA

EN ESTE RUBRO LAS METAS NO SE ENCUENTRAN ACORDE A LOS AJUSTES REALIZADOS CON AUTORIZACIÓN ESTATAL PERO LOS LOGROS SI CORRESPONDEN. LA CONSULTA SE DISMINUYÓ EN LOS MENORES DE 5 AÑOS MAS DEL 90% EN LA MAYORÍA DE LOS CENTROS Y SE CERRARON DOS CENTROS A LA CONSULTA EXTERNA YA QUE YA QUE MANEJAN PURO COVID. ADEMÁS DE UN GRAN SUBREGISTRO POR NO CORRELACIONAR LOS DIAGNÓSTICOS CLÍNICOS CON LOS EPIDEMIOLÓGICOS EN LOS C. S.

	PERSONAS ATENDIDAS EN CASAS DE SALUD.	PERSONA	A	SI	META	688.00	602.00	549.00	79.80%
					NUM	688.00	602.00	549.00	
					DEN				

EVALUACIÓN CUALITATIVA

POR EL MOMENTO EL PROGRAMA NO CUENTA CON VEHÍCULO PARA LA SUPERVISIÓN DE AUXILIARES PARA PODER LLEVAR UN ADECUADO CONTROL EN CUANTO A LA PRODUCTIVIDAD. POR OTRA PARTE TAMBIÉN SE COMPLICA EL INTERCAMBIO DE INFORMACIÓN POR LOS MEDIOS DE COMUNICACIÓN (VIA WHATSAPP, VIA TELEFÓNICA Y CORREO ELECTRÓNICO) YA QUE LAS AUXILIARES NO CUENTA CON LOS MEDIOS ADECUADOS O SE LES COMPLICA PODER ESTAR EN CONTACTO POR DICHS MEDIOS.

UNIDAD ADMINISTRATIVA 022 SSS JURISDICCIÓN SANITARIA # 2 CABORCA

	ESTUDIOS CLÍNICOS DE LABORATORIO Y GABINETE REALIZADOS EN PRIMER NIVEL DE ATENCIÓN.	EXÁMEN	A	SI	META	19071.00	12666.00	14822.00	77.72%
					NUM	19071.00	12666.00	14822.00	
					DEN				

EVALUACIÓN CUALITATIVA

AUMENTO EN LA DEMANDA DE ESTUDIOS DE LABORATORIO PROVOCADO POR LA CONTINGENCIA.



INFORME DE AVANCE DEL PROGRAMA OPERATIVO ANUAL 2020

Gobierno del Estado de Sonora

CLAVE	NOMBRE DEL INDICADOR	UNI. MEDIDA	TIPO META	VAL. ACUM.	DATOS	PROGRAMADO ORIGINAL	MODIFICADO	REALIZADO	% DE AVANCE ANUAL
						ANUAL	ANUAL	ANUAL	

DEPENDENCIA / ENTIDAD 11 SERVICIOS DE SALUD SONORA

	SUPERVISIONES A UNIDADES MEDICAS Y ADMINISTRATIVAS.	SUPERVISIÓN	A	SI	META	40.00	15.00	15.00	37.50%
					NUM	40.00	15.00	15.00	
					DEN				

EVALUACIÓN CUALITATIVA

DEBIDO A LA INSEGURIDAD DEL RÍO ALTAR Y LA COSTA DE CABORCA, NO FUE POSIBLE REALIZAR EL TOTAL DE SUPERVISIONES PROGRAMADAS.

	ESCUELAS CERTIFICADAS.	ESCUELA	A	SI	META	12.00	1.00	0.00	0.00%
					NUM	12.00	1.00	0.00	
					DEN				

EVALUACIÓN CUALITATIVA

SE MODIFICAN A ESTAS ACTIVIDADES YA QUE POR LA CONTINGENCIA ACTUAL NO HAY CLASES PRESENCIALES EN LOS PLANTELES EDUCATIVOS.

	COMUNIDADES Y ENTORNOS SALUDABLES CERTIFICADOS.	COMUNIDAD	A	SI	META	3.00	1.00	0.00	0.00%
					NUM	3.00	1.00	0.00	
					DEN				

EVALUACIÓN CUALITATIVA

DEBIDO A LA CONTINGENCIA DE COVID-19 Y RESPETANDO LAS INDICACIONES DE NIVEL FEDERAL NO FUE POSIBLE REALIZA TRABAJO DE COMUNIDAD IMPOSIBILITANDO DE ESTA MANERA DAR CUMPLIMIENTO A LO PROGRAMADO EN ESTA META.

	PERSONAS ASISTENTES A SESIONES DE INFORMACIÓN Y CAPACITACIÓN.	PERSONA	A	SI	META	61200.00	10000.00	5291.00	8.65%
					NUM	61200.00	10000.00	5291.00	
					DEN				

EVALUACIÓN CUALITATIVA

COMO SE PUEDE OBSERVAR SE REPORTA UNA CANTIDAD INFERIOR A LA PROGRAMADA DEBIDO A LA CONTINGENCIA SANITARIA ACTUAL POR COVID-19

	PERSONAS CAPACITADAS COMO RESPONDIENTES EN PRIMEROS AUXILIOS.	PERSONA	A	SI	META	86.00	41.00	20.00	23.26%
					NUM	86.00	41.00	20.00	
					DEN				

EVALUACIÓN CUALITATIVA

NO FUE POSIBLE DAR CUMPLIMIENTO A ESTA META DEDIDO A QUE SON CURSOS QUE REQUIEREN PRACTICA DENTRO DE LA CAPACITACION Y ENSEÑANZA, Y RESPETANDO LOS LINEAMIENTOS ESTABLECIDOS POR LA CONTINGENCIA DE COVIT. 19, NO FUE POSIBLE REALIZAR ESTA ACTIVIDAD.

	ATENCIONES OTORGADAS A MIGRANTES Y SUS FAMILIAS.	PERSONA	A	SI	META	500.00	328.00	291.00	58.20%
					NUM	500.00	328.00	291.00	
					DEN				

EVALUACIÓN CUALITATIVA

DEBIDO A LA CONTINGENCIA COVID-19, LOS CAMPOS NO RECIBIERON LA MISMA CANTIDAD DE JORNALEROS AGRÍCOLAS MIGRANTES.

	COMUNIDADES INDÍGENAS ATENDIDAS.	COMUNIDAD	A	NO	META	2.00	2.00	2.00	100.00%
					NUM	2.00	2.00	2.00	
					DEN				

EVALUACIÓN CUALITATIVA

SE CUMPLE CON LO PROPUESTO PARA EL AÑO EN ESTA META.



INFORME DE AVANCE DEL PROGRAMA OPERATIVO ANUAL 2020

Gobierno del Estado de Sonora

CLAVE	NOMBRE DEL INDICADOR	UNI. MEDIDA	TIPO META	VAL. ACUM.	DATOS	PROGRAMADO ORIGINAL	MODIFICADO	REALIZADO	% DE AVANCE ANUAL
						ANUAL	ANUAL	ANUAL	

DEPENDENCIA / ENTIDAD 11 SERVICIOS DE SALUD SONORA

	DETECCIÓN DE CASOS DE VIOLENCIA INTRAFAMILIAR.	DETECCIÓN	A	SI	META	1674.00	1018.00	1033.00	61.71%
					NUM	1674.00	1018.00	1033.00	
					DEN				

EVALUACIÓN CUALITATIVA

DEBIDO A LA CONTINGENCIA SANITARIA PRESENTE, SE MODIFICO LA PROGRAMACIÓN DE ESTA META, POR LO TANTO SE CUMPLE CON LO PROGRAMADO.

	ATENCIÓN POST EVENTO OBSTÉTRICO AL 70% DEL TOTAL DE LOS EVENTOS OBSTÉTRICOS.	ATENCIÓN	A	SI	META	700.00	300.00	316.00	45.14%
					NUM	700.00	300.00	316.00	
					DEN				

EVALUACIÓN CUALITATIVA

DEBIDO A LA CONTINGENCIA SANITARIA PRESENTE, SE MODIFICO LA PROGRAMACIÓN DE ESTA META, POR LO TANTO SE CUMPLE CON LO PROGRAMADO.

	DETECCIONES PARA CÁNCER DE CUELLO UTERINO DE PRIMERA VEZ EN MUJERES DE 35- 64 AÑOS CON CITOLOGÍAS O PRUEBAS DE VPH.	DETECCIÓN	A	SI	META	600.00	300.00	0.00	0.00%
					NUM	600.00	300.00	0.00	
					DEN				

EVALUACIÓN CUALITATIVA

SE CERRO EL AÑO 2020 CON CERO PRODUCTIVIDAD PRACTICAMENTE EN ESTE PROGRAMA, LAS AUTORIDADES ESTATALES ESTAN AL TANTO DE LA SITUACION.

	DETECCIÓN DE CASOS DE ADICCIONES.	DETECCIÓN	A	SI	META	13720.00	6894.00	6998.00	51.01%
					NUM	13720.00	6894.00	6998.00	
					DEN				

EVALUACIÓN CUALITATIVA

DEBIDO A LA CONTINGENCIA SANITARIA PRESENTE, SE MODIFICO LA PROGRAMACIÓN DE ESTA META, POR LO TANTO SE CUMPLE CON LO PROGRAMADO.

	INSTRUCCIONES APLICADAS EN TÉCNICAS DE CEPILLADO.	INSTRUCCIÓN	A	SI	META	17421.00	6080.00	6245.00	35.85%
					NUM	17421.00	6080.00	6245.00	
					DEN				

EVALUACIÓN CUALITATIVA

SE CUMPLE Y SUPERA LO PROGRAMADO PARA AÑO EN ESTA META.

	CAPACITACIÓN A PADRES EN MATERIA DE EDA'S E IRA'S.	PERSONA	A	SI	META	11300.00	4125.00	4122.00	36.48%
					NUM	11300.00	4125.00	4122.00	
					DEN				

EVALUACIÓN CUALITATIVA

SE CUMPLE CON LO PROPUESTO PARA EL AÑO

	CONSULTAS OTORGADAS EN ATENCIÓN A CASOS DE OBESIDAD.	CONSULTA	A	SI	META	7000.00	4350.00	3465.00	49.50%
					NUM	7000.00	4350.00	3465.00	
					DEN				

EVALUACIÓN CUALITATIVA

FALTA INCLUIR LA PRODUCTIVIDAD DEL MES DE SEPTIEMBRE, ESTO DEBIDO A QUE EL SIC. CORTA HASTA EL DIA 15 DEL SIGUIENTE MES ESTADISTICO.



INFORME DE AVANCE DEL PROGRAMA OPERATIVO ANUAL 2020

ANUAL

Gobierno del Estado de Sonora

CLAVE	NOMBRE DEL INDICADOR	UNI. MEDIDA	TIPO META	VAL. ACUM.	DATOS	PROGRAMADO ORIGINAL	MODIFICADO	REALIZADO	% DE AVANCE ANUAL
						ANUAL	ANUAL	ANUAL	

DEPENDENCIA / ENTIDAD 11 SERVICIOS DE SALUD SONORA

	PACIENTES EMBARAZADAS EN CONTROL.	CONSULTA	A	SI	META	1500.00	650.00	635.00	42.33%
					NUM	1500.00	650.00	635.00	
					DEN				

EVALUACIÓN CUALITATIVA

LAS PACIENTES NO ACUDIERON A LAS UNIDADES DE PRIMER NIVEL POR TEMOS A CONTAGIARSE DE COVID-19.

	DETECCIÓN OPORTUNA DE PROBLEMAS DE AGUDEZA VISUAL, AUDITIVA Y POSTURA ENTRE OTROS.	DETECCIÓN	A	SI	META	3294.00	1500.00	1520.00	46.14%
					NUM	3294.00	1500.00	1520.00	
					DEN				

EVALUACIÓN CUALITATIVA

DEBIDO A LA CONTINGENCIA SANITARIA PRESENTE, SE MODIFICO LA PROGRAMACIÓN DE ESTA META, POR LO TANTO SE CUMPLE CON LO PROGRAMADO.

	CONDONES DISTRIBUIDOS.	CONDÓN	A	SI	META	28000.00	14000.00	14672.00	52.40%
					NUM	28000.00	14000.00	14672.00	
					DEN				

EVALUACIÓN CUALITATIVA

DEBIDO A LA CONTINGENCIA SANITARIA PRESENTE, SE MODIFICO LA PROGRAMACIÓN DE ESTA META, POR LO TANTO SE CUMPLE CON LO PROGRAMADO.

	ATENCIÓN POST EVENTO OBSTÉTRICO AL 70% DEL TOTAL DE LOS EVENTOS OBSTÉTRICOS EN ADOLESCENTES.	ATENCIÓN	A	SI	META	270.00	100.00	114.00	42.22%
					NUM	270.00	100.00	114.00	
					DEN				

EVALUACIÓN CUALITATIVA

DEBIDO A LA CONTINGENCIA SANITARIA PRESENTE, SE MODIFICO LA PROGRAMACIÓN DE ESTA META, POR LO TANTO SE CUMPLE CON LO PROGRAMADO.

	16% DE MUJERES DE 25 A 39 AÑOS CON DETECCIÓN DE EXPLORACIÓN CLÍNICA.	DETECCIÓN	A	SI	META	1008.00	400.00	162.00	16.07%
					NUM	1008.00	400.00	162.00	
					DEN				

EVALUACIÓN CUALITATIVA

LAS USUARIAS NO ASISTEN A LAS UNIDADES MEDICAS PARA LA REALIZACIÓN DE SU DETECCIÓN.

	GRUPOS ADOLESCENTES PROMOTORES DE LA SALUD (GAPS) EN OPERACIÓN.	GRUPO	A	NO	META	3.00	3.00	3.00	100.00%
					NUM	3.00	3.00	3.00	
					DEN				

EVALUACIÓN CUALITATIVA

SE CIERRA EL AÑO 2020 CON LOS 3 GRUPOS QUE SE TENIAN CONSIDERADOS ORIGINALMENTE.

	DETECCIONES DE TUBERCULOSIS PULMONAR.	DETECCIÓN	A	SI	META	660.00	265.00	172.00	26.06%
					NUM	660.00	265.00	172.00	
					DEN				

EVALUACIÓN CUALITATIVA

NO SE CUENTA CON PERSONAL PARA LA RED TAES QUE REALICE BÚSQUEDA INTENCIONADA EN CAMPO, AUNADO A LA LIMITACIÓN DE VEHICULO Y GASOLINA.



INFORME DE AVANCE DEL PROGRAMA OPERATIVO ANUAL 2020

Gobierno del Estado de Sonora

CLAVE	NOMBRE DEL INDICADOR	UNI. MEDIDA	TIPO META	VAL. ACUM.	DATOS	PROGRAMADO ORIGINAL	MODIFICADO	REALIZADO	% DE AVANCE ANUAL
						ANUAL	ANUAL	ANUAL	

DEPENDENCIA / ENTIDAD 11 SERVICIOS DE SALUD SONORA

	ANIMALES VACUNADOS.	DOSIS	A	SI	META	12180.00	10644.00	3382.00	27.77%
					NUM	12180.00	10644.00	3382.00	
					DEN				

EVALUACIÓN CUALITATIVA

LIMITACIÓN DE LAS ACTIVIDADES EXTRAMURO DEBIDO AL COVID-19, AUNADO A LA INSEGURIDAD QUE SE VIVE EN EL ÁREA DE RESPONSABILIDAD.

	DETECCIONES DE CASOS SOSPECHOSOS DE CÓLERA.	DETECCIÓN	A	SI	META	200.00	100.00	3.00	1.50%
					NUM	200.00	100.00	3.00	
					DEN				

EVALUACIÓN CUALITATIVA

LOS INSUMOS COMO HISOPOS CARY BLAIR, FUERON UTILIZADOS EN PCR DE COVID-19, Y HASTA EL MOMENTO NO SE HAN RECIBIDO MAS INSUMOS.

	ATENCIÓN A BROTES EPIDEMIOLÓGICOS.	BROTE	A	SI	META	5.00	5.00	12.00	240.00%
					NUM	5.00	5.00	12.00	
					DEN				

EVALUACIÓN CUALITATIVA

SE REGISTRAN Y ATIENDEN 12 BROTES EN ESTA JURISDICCIÓN DURANTE EL AÑO.

	UNIDADES DE SALUD QUE INFORMAN AL SUIVE.	UNIDAD	A	NO	META	11.00	11.00	11.00	100.00%
					NUM	11.00	11.00	11.00	
					DEN				

EVALUACIÓN CUALITATIVA

SE CUMPLE CON LO ESTABLECIDO INICIALMENTE REFERENTE A ESTA META.

	PERSONAS PICADAS POR ALACRÁN.	CASO	A	SI	META	165.00	128.00	52.00	31.52%
					NUM	165.00	128.00	52.00	
					DEN				

EVALUACIÓN CUALITATIVA

RESGUARDO DE LA POBLACIÓN DENTRO DE SUS DOMICILIOS, LO QUE CONDICIONÓ A MENOR EXPOSICIÓN A ESTE RIESGO.

	ATENCIÓN DE CASOS DE OTRAS ENFERMEDADES TRANSMISIBLES POR VECTOR.	CASO	A	SI	META	4.00	4.00	1.00	25.00%
					NUM	4.00	4.00	1.00	
					DEN				

EVALUACIÓN CUALITATIVA

SE REGISTRA 1 CASO DE ESTE TIPO DE PADECIMIENTOS DURANTE EL PERIODO.

	ATENCIÓN A CASOS DE OTRAS ZONOSIS.	CASO	A	SI	META	1.00	1.00	1.00	100.00%
					NUM	1.00	1.00	1.00	
					DEN				

EVALUACIÓN CUALITATIVA

SE REGISTRA 1 CASO DE ESTE TIPO DE PADECIMIENTOS DURANTE EL AÑO.



INFORME DE AVANCE DEL PROGRAMA OPERATIVO ANUAL 2020

ANUAL

Gobierno del Estado de Sonora

CLAVE	NOMBRE DEL INDICADOR	UNI. MEDIDA	TIPO META	VAL. ACUM.	DATOS	PROGRAMADO ORIGINAL	MODIFICADO	REALIZADO	% DE AVANCE ANUAL
						ANUAL	ANUAL	ANUAL	

DEPENDENCIA / ENTIDAD 11 SERVICIOS DE SALUD SONORA

	CASOS NUEVOS DE LEPROA IDENTIFICADOS EN MUNICIPIOS CON ANTECEDENTES DE ESTE PADECIMIENTO EN LOS ÚLTIMOS 5 AÑOS.	CASO	A	SI	META	1.00	1.00	0.00	0.00%
					NUM	1.00	1.00	0.00	
					DEN				

EVALUACIÓN CUALITATIVA

NO SE REGISTRAN CASOS DE ESTE PADECIMIENTO DURANTE EL AÑO.

	CASOS REGISTRADOS DE RICKETTSIOSIS.	CASO	A	SI	META	4.00	2.00	1.00	25.00%
					NUM	4.00	2.00	1.00	
					DEN				

EVALUACIÓN CUALITATIVA

SE REGISTRA 1 CASO DE ESTE PADECIMIENTO DURANTE EL AÑO.

	CONSULTAS DE SALUD BUCAL.	CONSULTA	A	SI	META	5074.00	2149.00	1640.00	32.32%
					NUM	5074.00	2149.00	1640.00	
					DEN				

EVALUACIÓN CUALITATIVA

LA POBLACION NO ACUDE A LAS UNIDADES MEDICAS DEBIDO A TEMOR A CONTAGIARSE DE COVID-19.

	TOTAL DE CONSULTA MEDICA OTORGADA. PRIMER NIVEL.	CONSULTA	A	SI	META	59000.00	20750.00	22506.00	38.15%
					NUM	59000.00	20750.00	22506.00	
					DEN				

EVALUACIÓN CUALITATIVA

DEBIDO A LA CONTINGENCIA SANITARIA PRESENTE, SE MODIFICO LA PROGRAMACIÓN DE ESTA META, POR LO TANTO SE CUMPLE CON LO PROGRAMADO.

	NÚMERO DE CONSULTAS OTORGADAS EN ATENCIÓN A CASOS DE DIABETES EN PACIENTES (PRIMER NIVEL).	PERSONA	A	SI	META	7500.00	5500.00	4314.00	57.52%
					NUM	7500.00	5500.00	4314.00	
					DEN				

EVALUACIÓN CUALITATIVA

DEBIDO A LA CONTINGENCIA SANITARIA PRESENTE, SE MODIFICO LA PROGRAMACIÓN DE ESTA META, POR LO TANTO SE CUMPLE CON LO PROGRAMADO.

	CONSULTAS OTORGADAS POR PARTE DEL PROGRAMA DE "UNIDADES MÉDICAS MÓVILES".	CONSULTA	A	SI	META	1540.00	685.00	418.00	27.14%
					NUM	1540.00	685.00	418.00	
					DEN				

EVALUACIÓN CUALITATIVA

PERSONAL INCAPACITADO POR COVID-19, ASI COMO FALTA DE COMBUSTIBLE AFECTARON EL DESARROLLO DE ESTA META DURANTE EL AÑO.

	DOSIS DE VACUNAS APLICADAS A NIÑOS MENORES DE 1 AÑO.	DOSIS	A	SI	META	11485.00	6371.00	4030.00	35.09%
					NUM	11485.00	6371.00	4030.00	
					DEN				

EVALUACIÓN CUALITATIVA

QUEDO PENDIENTE INFORMACIÓN DEL MES DE SEPTIEMBRE, DEBIDO A QUE LOS CUBOS DONDE SE EXTRAE INFORMACIÓN NO FUERON ACTUALIZADOS EN NIVEL FEDERAL.



INFORME DE AVANCE DEL PROGRAMA OPERATIVO ANUAL 2020

Gobierno del Estado de Sonora

CLAVE	NOMBRE DEL INDICADOR	UNI. MEDIDA	TIPO META	VAL. ACUM.	DATOS	PROGRAMADO ORIGINAL	MODIFICADO	REALIZADO	% DE AVANCE ANUAL
						ANUAL	ANUAL	ANUAL	

DEPENDENCIA / ENTIDAD 11 SERVICIOS DE SALUD SONORA

	DOSIS DE VACUNA ANTIPOLIOMIELITICA APLICADAS (6 - 59 MESES DE EDAD).	DOSIS	A	SI	META	4156.00	0.00	2025.00	48.72%
					NUM	4156.00	0.00	2025.00	
					DEN				

EVALUACIÓN CUALITATIVA

SE CANCELAN TODAS LAS ACCIONES DE ESTA META DEBIDO A LA CONTINGENCIA POR COVID-19. AUN CUANDO FUERON CANCELADAS LAS CAMPAÑAS EN DONDE SE APLICA MAS ESTE BIOLÓGICO, CIERTO NUMERO DE DOSIS FUERON SOLICITADAS EN DIFERENTES UNIDADES DE ESTA JURISDICCIÓN DURANTE EL PRIMER SEMESTRE DEL AÑO.

	DOSIS DE VACUNA CONTRA LA INFLUENZA ESTACIONAL APLICADA EN GRUPOS BLANCO DE POBLACIÓN.	DOSIS	A	SI	META	6978.00	3490.00	5843.00	83.73%
					NUM	6978.00	3490.00	5843.00	
					DEN				

EVALUACIÓN CUALITATIVA

SE SOLICITA MAS APLICACION DE ESTE BIOLÓGICO DURANTE EL AÑO.

	CONSULTAS OTORGADAS POR ENFERMEDADES DIARREICAS AGUDA (EDA) E INFECCIONES RESPIRATORIAS AGUDAS (IRA).	CONSULTA	A	SI	META	2350.00	697.00	628.00	26.72%
					NUM	2350.00	697.00	628.00	
					DEN				

EVALUACIÓN CUALITATIVA

EXISTEN 2 RAZONES POR LAS CUALES NO SE CUMPLIO LA META AL 100 % DEL INDICADOR : 1.- LA DISMINUCION DEL TOTAL DE CONSULTA DE IRAS Y EDAS OTORGADAS EN MENORES DE 5 AÑOS. 2.- LLENADO INCORRECTO DE SINBA-SIS, YA QUE SE COLOCA EL DIAGNOSTICO PERO NO SE REGISTRA EN LAS VARIABLES COMO IRA Y EDA,POR CONSIGUIENTE ARROJA UN NUMERO ERRONEO DE CONSULTAS OTORGADAS. NO TIENE IMPACTO DIRECTO AL PRESUPUESTO.

	ATENCIONES OTORGADAS A PERSONAS LESIONADAS.	PERSONA	A	SI	META	2628.00	1314.00	1312.00	49.92%
					NUM	2628.00	1314.00	1312.00	
					DEN				

EVALUACIÓN CUALITATIVA

SE OBSERVA UN AVANCE ACORDE A LO REPROGRAMADO.

	DETECCIÓN DE PACIENTES DE 50 A 69 AÑOS CON MASTOGRAFÍA CADA 2 AÑOS. EN EL 30% DE LAS MUJERES.	DETECCIÓN	A	SI	META	445.00	223.00	0.00	0.00%
					NUM	445.00	223.00	0.00	
					DEN				

EVALUACIÓN CUALITATIVA

SE CERRO EL AÑO 2020 CON CERO PRODUCTIVIDAD PRACTICAMENTE EN ESTE PROGRAMA, LAS AUTORIDADES ESTATALDE ESTAN AL TANTO DE LA SITUACION.

	EVENTOS DE CAPACITACIÓN REALIZADOS PARA LOS TRABAJADORES DE SALUD.	EVENTO	A	SI	META	14.00	9.00	0.00	0.00%
					NUM	14.00	9.00	0.00	
					DEN				

EVALUACIÓN CUALITATIVA

SE CUMPLE CON LO PROPUESTO PARA EL PERIODO.

	TOTAL DE ACCIONES DE DETECCIÓN Y DE CONTROL REALIZADAS A POBLACIÓN MAYOR O IGUAL A 60 AÑOS.	ACCIÓN	A	SI	META	12500.00	7650.00	2127.00	17.02%
					NUM	12500.00	7650.00	2127.00	
					DEN				

EVALUACIÓN CUALITATIVA

FALTA INCLUIR LA PRODUCTIVIDAD DEL MES DE DICIEMBRE, ESTO DEBIDO A QUE EL SIC. CORTA HASTA EL DIA 15 DEL SIGUIENTE MES ESTADISTICO.



INFORME DE AVANCE DEL PROGRAMA OPERATIVO ANUAL 2020

ANUAL

Gobierno del Estado de Sonora

CLAVE	NOMBRE DEL INDICADOR	UNI. MEDIDA	TIPO META	VAL. ACUMI.	DATOS	PROGRAMADO ORIGINAL	MODIFICADO	REALIZADO	% DE AVANCE ANUAL
						ANUAL	ANUAL	ANUAL	

DEPENDENCIA / ENTIDAD 11 SERVICIOS DE SALUD SONORA

	CASOS NUEVOS DE TUBERCULOSIS PULMONAR.	CASO	A	SI	META	24.00	12.00	17.00	70.83%
					NUM	24.00	12.00	17.00	
					DEN				

EVALUACIÓN CUALITATIVA

SE REGISTRAN Y DA ATENCIÓN A 3 CASOS DE ESTE PADECIMIENTO DURANTE EL AÑO.

	CASOS NUEVOS DE OBESIDAD (< DE 10 AÑOS).	CASO	A	SI	META	43.00	16.00	14.00	32.56%
					NUM	43.00	16.00	14.00	
					DEN				

EVALUACIÓN CUALITATIVA

SE OBSERVA UN AVANCE SIMILAR AL QUE SE CONSIDERO EN LA REPROGRAMACION DE ESTAS ACCIONES.

	CASOS REGISTRADOS DE BRUCELOSIS.	CASO	A	SI	META	1.00	1.00	0.00	0.00%
					NUM	1.00	1.00	0.00	
					DEN				

EVALUACIÓN CUALITATIVA

NO SE REGISTRAN CASOS DE ESTE PADECIMIENTO DURANTE EL PERIODO AÑO.

	PERSONAS ATENDIDAS EN CASAS DE SALUD.	PERSONA	A	SI	META	360.00	5090.00	5351.00	1486.39%
					NUM	360.00	5090.00	5351.00	
					DEN				

EVALUACIÓN CUALITATIVA

SE SUPERA LO PROPUESTO EN ESTA META, SOLICITÁNDOSE MAS ATENCIONES POR PARTE DE LA POBLACIÓN.

UNIDAD ADMINISTRATIVA 023 SSS JURISDICCIÓN SANITARIA # 3 SANTA ANA

	SUPERVISIONES A UNIDADES MEDICAS Y ADMINISTRATIVAS.	SUPERVISIÓN	A	SI	META	200.00	120.00	3.00	1.50%
					NUM	200.00	120.00	3.00	
					DEN				

EVALUACIÓN CUALITATIVA

SE REPROGRAMAN ESTAS ACCIONES POR LA CONTINGENCIA DE COVID-19

	ESCUELAS CERTIFICADAS.	ESCUELA	A	SI	META	10.00	10.00	0.00	0.00%
					NUM	10.00	10.00	0.00	
					DEN				

EVALUACIÓN CUALITATIVA

NO SE HACEN ACTIVIDADES PARA ESTA META POR LA PANDEMIA YA QUE LOS ENTORNOS SE ENCUENTRAN CERRADOS Y LAS COMUNIDADES NO SE VISITAN POR ESTE PROBLEMA SANITARIO.

	COMUNIDADES Y ENTORNOS SALUDABLES CERTIFICADOS.	COMUNIDAD	A	SI	META	2.00	1.00	0.00	0.00%
					NUM	2.00	1.00	0.00	
					DEN				

EVALUACIÓN CUALITATIVA

NO SE HACEN ACTIVIDADES PARA ESTA META POR LA PANDEMIA YA QUE LOS ENTORNOS SE ENCUENTRAN CERRADOS Y LAS COMUNIDADES NO SE VISITAN POR ESTE PROBLEMA SANITARIO.



INFORME DE AVANCE DEL PROGRAMA OPERATIVO ANUAL 2020

ANUAL

Gobierno del Estado de Sonora

CLAVE	NOMBRE DEL INDICADOR	UNI. MEDIDA	TIPO META	VAL. ACUM.	DATOS	PROGRAMADO ORIGINAL	MODIFICADO	REALIZADO	% DE AVANCE ANUAL
						ANUAL	ANUAL	ANUAL	

DEPENDENCIA / ENTIDAD 11 SERVICIOS DE SALUD SONORA

	PERSONAS ASISTENTES A SESIONES DE INFORMACIÓN Y CAPACITACIÓN.	PERSONA	A	SI	META	160000.00	140000.00	812.00	0.51%
					NUM	160000.00	140000.00	812.00	
					DEN				

EVALUACIÓN CUALITATIVA

EN ESTA META FUE MUY POCO LO QUE SE LOGRO HACER YA QUE TODO TIPO DE REUNIONES, SESIONES Y CAPACITACIONES SE CANCELARON PARA EVITAR AGLOMERACIONES DE PERSONAS Y EVITAR CONTAGIOS.

	PERSONAS CAPACITADAS COMO RESPONDIENTES EN PRIMEROS AUXILIOS.	PERSONA	A	SI	META	248.00	248.00	81.00	32.66%
					NUM	248.00	248.00	81.00	
					DEN				

EVALUACIÓN CUALITATIVA

TODA ACTIVIDAD PROGRAMADA SE CANCELO DEBIDO A LA CONTINGENCIA.

	ATENCIONES OTORGADAS A MIGRANTES Y SUS FAMILIAS.	PERSONA	A	SI	META	2100.00	1525.00	873.00	41.57%
					NUM	2100.00	1525.00	873.00	
					DEN				

EVALUACIÓN CUALITATIVA

DISMINUYO EL FLUJO DE PERSONAS EN LA ATENCION POR LA PANDEMIA YA QUE TODO LOS ACCESOS Y PUNTOS DE CONCENTRACION, ALBERGUES, COMEDORES SE CERRARON

	DETECCIÓN DE CASOS DE VIOLENCIA INTRAFAMILIAR.	DETECCIÓN	A	SI	META	7964.00	7964.00	1484.00	18.63%
					NUM	7964.00	7964.00	1484.00	
					DEN				

EVALUACIÓN CUALITATIVA

ATENCION SOLO FUE ENFOCADA A LA ATENCION DE PERSONAS CON COVID Y MUY POCAS PERSONAS ACUDIERON A ATENCION POR VIOLENCIA

	ATENCIÓN POST EVENTO OBSTÉTRICO AL 70% DEL TOTAL DE LOS EVENTOS OBSTÉTRICOS EN ADOLESCENTES.	ATENCIÓN	A	SI	META	660.00	660.00	536.00	81.21%
					NUM	660.00	660.00	536.00	
					DEN				

EVALUACIÓN CUALITATIVA

EL AVANCE DE ESTA META SE VE AFECTADO POR VARIOS FACTORES. A PARTE DE SER UNA ACTIVIDAD QUE REQUIERE DE PROMOCIÓN, YA QUE NO TODAS LAS MUJERES ACEPTAN USAR UN MÉTODO ANTICONCEPTIVO, ESTE AÑO HA SIDO AFECTADA POR LA CONTINGENCIA ACTUAL Y POR OTRO LADO NO SE LOGRAN OBTENER REPORTES EN TIEMPO POR PARTE DE LOS SISTEMAS OFICIALES DE INFORMACIÓN.

	ATENCIÓN POST EVENTO OBSTÉTRICO AL 70% DEL TOTAL DE LOS EVENTOS OBSTÉTRICOS.	ATENCIÓN	A	SI	META	1920.00	1728.00	568.00	29.58%
					NUM	1920.00	1728.00	568.00	
					DEN				

EVALUACIÓN CUALITATIVA

EL AVANCE DE ESTA META SE VE AFECTADO POR VARIOS FACTORES. A PARTE DE SER UNA ACTIVIDAD QUE REQUIERE DE PROMOCIÓN, YA QUE NO TODAS LAS MUJERES ACEPTAN USAR UN MÉTODO ANTICONCEPTIVO, ESTE AÑO HA SIDO AFECTADA POR LA CONTINGENCIA ACTUAL Y POR OTRO LADO NO SE LOGRAN OBTENER REPORTES EN TIEMPO POR PARTE DE LOS SISTEMAS OFICIALES DE INFORMACIÓN.

	DETECCIONES PARA CÁNCER DE CUELLO UTERINO DE PRIMERA VEZ EN MUJERES DE 35- 64 AÑOS CON CITOLOGÍAS O PRUEBAS DE VPH.	DETECCIÓN	A	SI	META	2791.00	1116.00	235.00	8.42%
					NUM	2791.00	1116.00	235.00	
					DEN				

EVALUACIÓN CUALITATIVA

ESTE PROGRAMA ESTUVO SIN RESPONSABLE JURISDICCIONAL EL PRIMER SEMESTRE 2020 Y ESA INFORMACION FALTANTE SE REGISTRARA EN EL CIERRE FINAL



INFORME DE AVANCE DEL PROGRAMA OPERATIVO ANUAL 2020

ANUAL

Gobierno del Estado de Sonora

CLAVE	NOMBRE DEL INDICADOR	UNI. MEDIDA	TIPO META	VAL. ACUM.	DATOS	PROGRAMADO ORIGINAL	MODIFICADO	REALIZADO	% DE AVANCE ANUAL
						ANUAL	ANUAL	ANUAL	

DEPENDENCIA / ENTIDAD 11 SERVICIOS DE SALUD SONORA

	DETECCIÓN DE CASOS DE ADICCIONES.	DETECCIÓN	A	SI	META	6000.00	6000.00	3066.00	51.10%
					NUM	6000.00	6000.00	3066.00	
					DEN				

EVALUACIÓN CUALITATIVA

POCAS DETECCIONES REALIZADAS DEBIDO A LA POCA AFLUENCIA DE PERSONAS QUE VISITARON LAS UNIDADES POR TEMOR A CONTAGIARSE.

	INSTRUCCIONES APLICADAS EN TÉCNICAS DE CEPILLADO.	INSTRUCCIÓN	A	SI	META	55100.00	19460.00	4076.00	7.40%
					NUM	55100.00	19460.00	4076.00	
					DEN				

EVALUACIÓN CUALITATIVA

SOLO SE ATENDIERON PERSONAS CON PROBLEMAS LEVES DE SALUD BUCAL PARA EVITAR CONTAGIOS

	CAPACITACIÓN A PADRES EN MATERIA DE EDA'S E IRA'S.	PERSONA	A	SI	META	18626.00	18626.00	12881.00	69.16%
					NUM	18626.00	18626.00	12881.00	
					DEN				

EVALUACIÓN CUALITATIVA

EN ESTA META FUE MUY POCO LO QUE SE LOGRO HACER YA QUE TODO TIPO DE REUNIONES, SESIONES Y CAPACITACIONES SE CANCELARON PARA EVITAR AGLOMERACIONES DE PERSONAS Y EVITAR CONTAGIOS

	CONSULTAS OTORGADAS EN ATENCIÓN A CASOS DE OBESIDAD.	CONSULTA	A	SI	META	652.00	652.00	4420.00	677.91%
					NUM	652.00	652.00	4420.00	
					DEN				

EVALUACIÓN CUALITATIVA

SE OBSERVA QUE EN EL MOMENTO DE CONSTRUIR ESTE INDICADOR EN EL SISTEMA, SE CAPTURARON OTRAS CANTIDADES, DEBIENDO SER 9,936 CONSULTAS ANUALES, RESULTANDO CON EL AVANCE DE 4,420 SE OBTIENE UN 44% DE AVANCE ANUAL. EL AVANCE DE ESTA META FUE AFECTADO POR LA CONTINGENCIA ACTUAL.

	PACIENTES EMBARAZADAS EN CONTROL.	CONSULTA	A	SI	META	2755.00	2755.00	2169.00	78.73%
					NUM	2755.00	2755.00	2169.00	
					DEN				

EVALUACIÓN CUALITATIVA

AFECTO MUCHO LA PANDEMIA EN LA ATENCION EN LAS UNIDADES DE SALUD YA QUE SOLO SE CONSULTABAN EN CASO DE EMERGENCIA, LAS CONSULTAS ERAN POR CITA

	DETECCIÓN OPORTUNA DE PROBLEMAS DE AGUDEZA VISUAL, AUDITIVA Y POSTURA ENTRE OTROS.	DETECCIÓN	A	SI	META	6000.00	5000.00	24.00	0.40%
					NUM	6000.00	5000.00	24.00	
					DEN				

EVALUACIÓN CUALITATIVA

NO SE TRABAJO POR SEGUIR LOS SEÑALAMIENTOS DE LA EMERGENCIA SANITARIA.

	CONDONES DISTRIBUIDOS.	CONDÓN	A	SI	META	45000.00	35000.00	85308.00	189.57%
					NUM	45000.00	35000.00	85308.00	
					DEN				

EVALUACIÓN CUALITATIVA

INICIALMETE ESTA META EN EL PRIMER SEMESTRE SE MANTUVO CON POCAS DETECCIONES Y PARA EL 2DO. TRIMESTRE SE EMPEZO CON LA DETECCION CON LO QUE SE LOGRO OBTENER BUENOS RESULSTADOS POR LA ESTRATEGIA IMPLEMENTADA PARA LA DETECCION Y ATENCION DE LOS PACIENTES



INFORME DE AVANCE DEL PROGRAMA OPERATIVO ANUAL 2020

ANUAL

Gobierno del Estado de Sonora

CLAVE	NOMBRE DEL INDICADOR	UNI. MEDIDA	TIPO META	VAL. ACUM.	DATOS	PROGRAMADO ORIGINAL	MODIFICADO	REALIZADO	% DE AVANCE ANUAL
						ANUAL	ANUAL	ANUAL	

DEPENDENCIA / ENTIDAD 11 SERVICIOS DE SALUD SONORA

	16% DE MUJERES DE 25 A 39 AÑOS CON DETECCIÓN DE EXPLORACIÓN CLÍNICA.	DETECCIÓN	A	SI	META	4162.00	1664.00	433.00	10.40%
					NUM	4162.00	1664.00	433.00	
					DEN				

EVALUACIÓN CUALITATIVA

ESTE PROGRAMA ESTUVO SIN RESPONSABLE JURISDICCIONAL EL PRIMER SEMESTRE 2020 Y ESA INFORMACION FALTANTE SE REGISTRARA EN EL CIERRE FINAL

	GRUPOS ADOLESCENTES PROMOTORES DE LA SALUD (GAPS) EN OPERACIÓN.	GRUPO	A	NO	META	6.00	6.00	6.00	100.00%
					NUM	6.00	6.00	6.00	
					DEN				

EVALUACIÓN CUALITATIVA

SE CUMPLE CON LO PROGRAMADO EN ESTA META PARA EL AÑO 2020.

	DETECCIONES DE TUBERCULOSIS PULMONAR.	DETECCIÓN	A	SI	META	1111.00	669.00	550.00	49.50%
					NUM	1111.00	669.00	550.00	
					DEN				

EVALUACIÓN CUALITATIVA

META AFECTADA POR LA PANDEMIA YA QUE TODO ESTABA ENFOCADO A PACIENTES CON PROBLEMAS DE COVID Y SE ATENDIAN POCAS PERSONAS, YA PARA EL 2DO. SEMESTRE SE ATENDIERON MAS PACIENTES Y MEJORO POR MUCHO LA ATENCION Y CON ELLO SE OBTUVO BUENOS RESULTADOS POSITIVOS

	ANIMALES VACUNADOS.	DOSIS	A	SI	META	65983.00	105572.00	24885.00	37.71%
					NUM	65983.00	105572.00	24885.00	
					DEN				

EVALUACIÓN CUALITATIVA

SE OBTIENE UNA PRODUCTIVIDAD REDUCIDA EN COMPARACIÓN A LO ESPERADO, ATRIBUIBLE A LA BAJA SOLICITUD DE ESTAS ACCIONES POR LA CONTINGENCIA POR COVID-19.

	DETECCIONES DE CASOS SOSPECHOSOS DE CÓLERA.	DETECCIÓN	A	SI	META	1007.00	765.00	30.00	2.98%
					NUM	1007.00	765.00	30.00	
					DEN				

EVALUACIÓN CUALITATIVA

NO SE TRABAJO AL 100% POR LA CONTINGENCIA SANITARIA ACTUAL. POR OTRO LADO, LOS HISOPOS CON LOS QUE SE REALIZA ESTE TIPO DE PRUEBAS, ACTUALMENTE SE UTILIZAN PARA REALIZAR LA PRUEBA PCR DE COVID, POR LO QUE EXISTE CIERTO GRADO DE DESABASTO.

	ATENCIÓN A BROTES EPIDEMIOLÓGICOS.	BROTE	A	SI	META	21.00	18.00	12.00	57.14%
					NUM	21.00	18.00	12.00	
					DEN				

EVALUACIÓN CUALITATIVA

SE REGISTRAN Y ATIENDEN 12 BROTES DURANTE EL PERIODO.

	UNIDADES DE SALUD QUE INFORMAN AL SUIVE.	UNIDAD	A	NO	META	35.00	35.00	35.00	100.00%
					NUM	35.00	35.00	35.00	
					DEN				

EVALUACIÓN CUALITATIVA

UNIDADES QUE NOTIFICAN AL SUIVE CONSTANTEMENTE



GOBIERNO DEL ESTADO DE SONORA

CPCA III-04

INFORME DE AVANCE DEL PROGRAMA OPERATIVO ANUAL 2020

ANUAL

Gobierno del Estado de Sonora

CLAVE	NOMBRE DEL INDICADOR	UNI. MEDIDA	TIPO META	VAL. ACUM.	DATOS	PROGRAMADO ORIGINAL	MODIFICADO	REALIZADO	% DE AVANCE ANUAL
						ANUAL	ANUAL	ANUAL	

DEPENDENCIA / ENTIDAD 11 SERVICIOS DE SALUD SONORA

	PERSONAS PICADAS POR ALACRÁN.	CASO	A	SI	META	1448.00	1984.00	332.00	22.93%
					NUM	1448.00	1984.00	332.00	
					DEN				

EVALUACIÓN CUALITATIVA

META AFECTADA EN LA ATENCION EN PACIENTES PICADOS POR ARACNIDOS YA QUE NO ACUDIAN A ATENDERSE POR TEMOR AL CONTAGIO DE COVID, AUNADA LA TEMPORADA INVERNAL QUE NOS AFECTO ENORMEMENTE PARA EL CUMPLIMIENTO DE LA META PROGRAMADA.

	ATENCIÓN DE CASOS DE OTRAS ENFERMEDADES TRANSMISIBLES POR VECTOR.	CASO	A	SI	META	10.00	10.00	0.00	0.00%
					NUM	10.00	10.00	0.00	
					DEN				

EVALUACIÓN CUALITATIVA

NO SE REGISTRAN CASOS NUEVOS DE ESTE TIPO DE PADECIMIENTOS DURANTE EL PERIODO EN ESTA JURISDICCIÓN SANITARIA.

	ATENCIÓN A CASOS DE OTRAS ZONOSIS.	CASO	A	SI	META	1.00	1.00	0.00	0.00%
					NUM	1.00	1.00	0.00	
					DEN				

EVALUACIÓN CUALITATIVA

NO SE REGISTRAN CASOS NUEVOS DE ESTE TIPO DE PADECIMIENTOS DURANTE EL PERIODO EN ESTA JURISDICCIÓN SANITARIA.

	CASOS NUEVOS DE LEPRO IDENTIFICADOS EN MUNICIPIOS CON ANTECEDENTES DE ESTE PADECIMIENTO EN LOS ÚLTIMOS 5 AÑOS.	CASO	A	SI	META	1.00	1.00	0.00	0.00%
					NUM	1.00	1.00	0.00	
					DEN				

EVALUACIÓN CUALITATIVA

NO SE REGISTRAN CASOS NUEVOS DE ESTE PADECIMIENTO DURANTE EL PERIODO EN ESTA JURISDICCIÓN SANITARIA.

	CASOS REGISTRADOS DE RICKETTSIOSIS.	CASO	A	SI	META	1.00	1.00	1.00	100.00%
					NUM	1.00	1.00	1.00	
					DEN				

EVALUACIÓN CUALITATIVA

SE REGISTRA 1 CASO NUEVO DE ESTE PADECIMIENTO DURANTE EL PERIODO EN ESTA JURISDICCIÓN SANITARIA.

	CONSULTAS DE SALUD BUCAL.	CONSULTA	A	SI	META	13940.00	6340.00	2698.00	19.35%
					NUM	13940.00	6340.00	2698.00	
					DEN				

EVALUACIÓN CUALITATIVA

DEBIDO A LA PANDEMIA NO SE ATENDIO A TODOS LOS PACIENTES SOLO POR CITA Y CON PROBLEMAS LEVES PARA EVITAR CONTAGIOS

	TOTAL DE CONSULTA MEDICA OTORGADA. PRIMER NIVEL.	CONSULTA	A	SI	META	139787.00	54700.00	27510.00	19.68%
					NUM	139787.00	54700.00	27510.00	
					DEN				

EVALUACIÓN CUALITATIVA

POCA ATENCION DE CONSULTA OTORGADA SOLO CITA PROGRAMADA PARA EVITAR CONTAGIOS.



INFORME DE AVANCE DEL PROGRAMA OPERATIVO ANUAL 2020

Gobierno del Estado de Sonora

CLAVE	NOMBRE DEL INDICADOR	UNI. MEDIDA	TIPO META	VAL. ACUM.	DATOS	PROGRAMADO ORIGINAL	MODIFICADO	REALIZADO	% DE AVANCE ANUAL
						ANUAL	ANUAL	ANUAL	

DEPENDENCIA / ENTIDAD 11 SERVICIOS DE SALUD SONORA

	ESTUDIOS CLÍNICOS DE LABORATORIO Y GABINETE REALIZADOS EN PRIMER NIVEL DE ATENCIÓN	EXÁMEN	A	SI	META	258000.00	94824.00	222006.00	86.05%
					NUM	258000.00	94824.00	222006.00	
					DEN				

EVALUACIÓN CUALITATIVA

ATENCIÓN DE PERSONAS QUE SOLICITARON RADIOGRAFIA DE TORAX PARA EXAMINAR PROBLEMAS PULMONARES EN ATENCIÓN A COVID

	NÚMERO DE CONSULTAS OTORGADAS EN ATENCIÓN A CASOS DE DIABETES EN PACIENTES (PRIMER NIVEL).	CONSULTA	A	SI	META	672.00	672.00	5543.00	824.85%
					NUM	672.00	672.00	5543.00	
					DEN				

EVALUACIÓN CUALITATIVA

EN EL PRIMER Y SEGUNDO TRIMESTRE AFECTO MUCHO EL NO ACUDIR A LA UNIDAD DE SALUD PARA RECIBIR ATENCIÓN Y PARA EL 3ER Y 4TO TRIMESTRES SE ATENDIO A LOS PACIENTES CON TODOS LOS PROTOCOLOS IMPLEMENTADOS PARA EVITAR CONTAGIOS Y SE PROGRAMARON CITAS LOGRANDO DAR CUMPLIMIENTO EN LA ATENCIÓN DEL PACIENTE Y MEJORAR LOS RESULTADOS EN LA META PROGRAMADA

	CONSULTAS OTORGADAS POR PARTE DEL PROGRAMA DE "UNIDADES MÉDICAS MÓVILES".	CONSULTA	A	SI	META	1800.00	200.00	0.00	0.00%
					NUM	1800.00	200.00	0.00	
					DEN				

EVALUACIÓN CUALITATIVA

DEBIDO A LA PANDEMIA SE CANCELAN ESTAS ACCIONES Y SE RESGUARDA A PERSONAL MEDICO ASIGNADO A ESTE PROGRAMA.

	DOSIS DE VACUNAS APLICADAS A NIÑOS MENORES DE 1 AÑO.	DOSIS	A	SI	META	33168.00	25174.00	17297.00	52.15%
					NUM	33168.00	25174.00	17297.00	
					DEN				

EVALUACIÓN CUALITATIVA

DESABASTO DE BIOLÓGICO BCG, DPT, TD

	DOSIS DE VACUNA ANTIPOLIOMIELÍTICA APLICADAS (6 - 59 MESES DE EDAD).	DOSIS	A	SI	META	18625.00	0.00	369.00	1.98%
					NUM	18625.00	0.00	369.00	
					DEN				

EVALUACIÓN CUALITATIVA

SE CANCELAN TODAS LAS ACCIONES DE ESTA META DEBIDO A LA CONTINGENCIA POR COVID-19. LAS DOSIS EXPRESADAS FUERON SOLICITADAS.

	DOSIS DE VACUNA CONTRA LA INFLUENZA ESTACIONAL APLICADA EN GRUPOS BLANCO DE POBLACIÓN.	DOSIS	A	SI	META	54908.00	54908.00	44151.00	80.41%
					NUM	54908.00	54908.00	44151.00	
					DEN				

EVALUACIÓN CUALITATIVA

SE LOGRA INTEGRAR INFORMACIÓN REZAGADA DE PERIODOS ANTERIORES EN ESTA META. NO SE LOGRA LO PROPUESTO PARA EL AÑO, ESTO ATRIBUIDO A LA BAJA MOVILIDAD DE LA POBLACIÓN DADA LA CONTINGENCIA POR COVID-19.

	CONSULTAS OTORGADAS POR ENFERMEDADES DIARREICAS AGUDA (EDA) E INFECCIONES RESPIRATORIAS AGUDAS (IRA).	CONSULTA	A	SI	META	5248.00	5248.00	895.00	17.05%
					NUM	5248.00	5248.00	895.00	
					DEN				

EVALUACIÓN CUALITATIVA

LAS ACCIONES DE ESTA META HAN SIDO AFECTADAS POR LA BAJA EN LA MOVILIDAD DE LA MAYORÍA DE LA POBLACIÓN, LO CUAL IMPACTA EL RESULTADO.



INFORME DE AVANCE DEL PROGRAMA OPERATIVO ANUAL 2020

ANUAL

Gobierno del Estado de Sonora

CLAVE	NOMBRE DEL INDICADOR	UNI. MEDIDA	TIPO META	VAL. ACUM.	DATOS	PROGRAMADO ORIGINAL	MODIFICADO	REALIZADO	% DE AVANCE ANUAL
						ANUAL	ANUAL	ANUAL	

DEPENDENCIA / ENTIDAD 11 SERVICIOS DE SALUD SONORA

	ATENCIÓNES OTORGADAS A PERSONAS LESIONADAS.	PERSONA	A	SI	META	5500.00	3302.00	1566.00	28.47%
					NUM	5500.00	3302.00	1566.00	
					DEN				

EVALUACIÓN CUALITATIVA

LA ATENCIÓN DE LOS PACIENTES EN LAS UNIDADES HOSPITALARIAS ESTABA ENFOCADAS EN UN 100% EN LA ATENCIÓN A PACIENTES CON COVID-19 Y MUY POCAS ATENCIÓN A PERSONAS CON ACCIDENTES A MENOS QUE FUERA DE CAUSA QUE AFECTE SU VIDA.

	DETECCIÓN DE PACIENTES DE 50 A 69 AÑOS CON MASTOGRAFÍA CADA 2 AÑOS. EN EL 30% DE LAS MUJERES.	DETECCIÓN	A	SI	META	2301.00	920.00	818.00	35.55%
					NUM	2301.00	920.00	818.00	
					DEN				

EVALUACIÓN CUALITATIVA

ESTE PROGRAMA ESTUVO SIN RESPONSABLE JURISDICCIONAL EL PRIMER SEMESTRE 2020 Y ESA INFORMACION FALTANTE SE REGISTRARA EN EL CIERRE FINAL

	EVENTOS DE CAPACITACIÓN REALIZADOS PARA LOS TRABAJADORES DE SALUD.	EVENTO	A	SI	META	140.00	140.00	224.00	160.00%
					NUM	140.00	140.00	224.00	
					DEN				

EVALUACIÓN CUALITATIVA

SE REALIZAN MAS CAPACITACIONES VIRTUALES, SE SUPERA LO PROGRAMADO ESTO YA QUE SE DIERON EVENTOS RELACIONADOS CON LA CONTINGENCIA ACTUAL.

	TOTAL DE ACCIONES DE DETECCIÓN Y DE CONTROL REALIZADAS A POBLACIÓN MAYOR O IGUAL A 60 AÑOS.	ACCIÓN	A	SI	META	35546.00	35546.00	33449.00	94.10%
					NUM	35546.00	35546.00	33449.00	
					DEN				

EVALUACIÓN CUALITATIVA

META AFECTADA POR LA PANDEMIA YA QUE ESTE GRUPO DE POBLACION ES LA MAS VULNERABLE AL CONTAGIO POR COVID MISMO QUE SE MANTIENE RESGUARDADO

	CASOS NUEVOS DE TUBERCULOSIS PULMONAR.	CASO	A	SI	META	70.00	40.00	15.00	21.43%
					NUM	70.00	40.00	15.00	
					DEN				

EVALUACIÓN CUALITATIVA

SE REGISTRAN 15 CASOS NUEVOS DE ESTE PADECIMIENTO DURANTE EL AÑO EN ESTA JURISDICCION SANITARIA.

	CASOS NUEVOS DE OBESIDAD (< DE 10 AÑOS).	CASO	A	SI	META	907.00	907.00	0.00	0.00%
					NUM	907.00	907.00	0.00	
					DEN				

EVALUACIÓN CUALITATIVA

EL PERSONAL DE ESTE PROGRAMA NO REPORTO INFORMACIÓN A TIEMPO, AUN CUANDO SE LE VOLVIÓ A SOLICITAR PAR EL CIERRE DE ESTE INFORME.

	PERSONAS ATENDIDAS EN CASAS DE SALUD.	PERSONA	A	SI	META	29280.00	29280.00	3692.00	12.61%
					NUM	29280.00	29280.00	3692.00	
					DEN				

EVALUACIÓN CUALITATIVA

AUMENTO NO TAN CONSIDERABLE EN ESTA META, YA QUE NO CONTAMOS CON PERSONAL JURISDICCIONAL QUE REALICE ESTA FUNCION Y EN LAS COORDINACIONES MEDICAS LOCALES ESTAN EN LAS MISMAS CONDICIONES



INFORME DE AVANCE DEL PROGRAMA OPERATIVO ANUAL 2020

ANUAL

Gobierno del Estado de Sonora

CLAVE	NOMBRE DEL INDICADOR	UNI. MEDIDA	TIPO META	VAL. ACUM.	DATOS	PROGRAMADO ORIGINAL	MODIFICADO	REALIZADO	% DE AVANCE ANUAL
						ANUAL	ANUAL	ANUAL	

DEPENDENCIA / ENTIDAD 11 SERVICIOS DE SALUD SONORA

UNIDAD ADMINISTRATIVA 024 SSS JURISDICCIÓN SANITARIA # 4 CD. OBREGÓN

	SUPERVISIONES A UNIDADES MEDICAS Y ADMINISTRATIVAS.	SUPERVISIÓN	A	SI	META	120.00	120.00	65.00	54.17%
					NUM	120.00	120.00	65.00	
					DEN				

EVALUACIÓN CUALITATIVA

DEBIDO A LA CONTINGENCIA Y A LAS MEDIDAS TOMADAS POR LA MISMA SE EVITABA REALIZAR SALIDAS, DE IGUAL MANERA LA FALTA DE COMBUSTIBLE OBSTACULIZARON LAS SALIDAS PROGRAMADAS PARA DICHS FINES.

	ESCUELAS CERTIFICADAS.	ESCUELA	A	SI	META	35.00	9.00	6.00	17.14%
					NUM	35.00	9.00	6.00	
					DEN				

EVALUACIÓN CUALITATIVA

LA CONTINGENCIA SOBRE COVID-19 FUE CLAVE PARA EL INCUMPLIMIENTO DE ESTA META YA QUE SE DISTANCIO A LA POBLACIÓN ESTUDIANTIL.

	COMUNIDADES Y ENTORNOS SALUDABLES CERTIFICADOS.	COMUNIDAD	A	SI	META	5.00	3.00	2.00	40.00%
					NUM	5.00	3.00	2.00	
					DEN				

EVALUACIÓN CUALITATIVA

SE ESTUVO TRABAJANDO EN LAS COMUNIDADES PERO SE QUEDO EN ETAPAS INCONCLUSAS POR VARIOS FACTORES COMO LA PANDEMIA DE COVID-19 Y LA INSEGURIDAD

	PERSONAS ASISTENTES A SESIONES DE INFORMACIÓN Y CAPACITACIÓN.	PERSONA	A	SI	META	270000.00	97500.00	74020.00	27.41%
					NUM	270000.00	97500.00	74020.00	
					DEN				

EVALUACIÓN CUALITATIVA

DEBIDO A LA CONTINGENCIA SOBRE COVID 19, EL SEGUIR INDICACIONES DE QUÉDATE EN CASA, EN SOLICITUD DE DISTANCIAMIENTO SOCIAL, EL EVITAR REUNIONES PRESENCIALES, POR EL MISMO TEMOR DE LA POBLACIÓN A INFECTARSE Y PROVOCAR ENFERMARSE

	PERSONAS CAPACITADAS COMO RESPONDIENTES EN PRIMEROS AUXILIOS.	PERSONA	A	SI	META	400.00	200.00	178.00	44.50%
					NUM	400.00	200.00	178.00	
					DEN				

EVALUACIÓN CUALITATIVA

SE OBSERVA UNA CANTIDAD QUE GUARDA RELACION CON LA QUE SE REPROGRAMO.

	ATENCIONES OTORGADAS A MIGRANTES Y SUS FAMILIAS.	PERSONA	A	SI	META	2500.00	1000.00	958.00	38.32%
					NUM	2500.00	1000.00	958.00	
					DEN				

EVALUACIÓN CUALITATIVA

SE OBTIENE UN RESULTADO ACORDE A LO REPROGRAMADO PARA EL AÑO.

	COMUNIDADES INDÍGENAS ATENDIDAS.	COMUNIDAD	A	NO	META	90.00	90.00	90.00	100.00%
					NUM	90.00	90.00	90.00	
					DEN				

EVALUACIÓN CUALITATIVA

SE ATIENDEN LAS COMUNIDADES INDÍGENAS DE ESTA JURISDICCIÓN



INFORME DE AVANCE DEL PROGRAMA OPERATIVO ANUAL 2020

ANUAL

Gobierno del Estado de Sonora

CLAVE	NOMBRE DEL INDICADOR	UNI. MEDIDA	TIPO META	VAL. ACUM.	DATOS	PROGRAMADO ORIGINAL	MODIFICADO	REALIZADO	% DE AVANCE ANUAL
						ANUAL	ANUAL	ANUAL	

DEPENDENCIA / ENTIDAD 11 SERVICIOS DE SALUD SONORA

	DETECCIÓN DE CASOS DE VIOLENCIA INTRAFAMILIAR.	DETECCIÓN	A	SI	META	2700.00	1182.00	3021.00	111.89%
					NUM	2700.00	1182.00	3021.00	
					DEN				

EVALUACIÓN CUALITATIVA

A PESAR DE LA BAJA AFLUENCIA DE USUARIOS DE LOS CENTROS DE SALUD, DEBIDO A LA PANDEMIA, SE HA TRABAJADO, DE MANERA VIRTUAL, CON EL PERSONAL DE SALUD, PÚBLICO EN GENERAL Y LAS INSTITUCIONES EDUCATIVAS QUE HAN ESTADO PIDIENDO APOYO DE ESTE TEMA EN PARTICULAR (SSRA Y SERVICIOS AMIGABLES).

	ATENCIÓN POST EVENTO OBSTÉTRICO AL 70% DEL TOTAL DE LOS EVENTOS OBSTÉTRICOS.	ATENCIÓN	A	SI	META	600.00	600.00	515.00	85.83%
					NUM	600.00	600.00	515.00	
					DEN				

EVALUACIÓN CUALITATIVA

SE OBTIENE UN RESULTADO SIMILAR AL ESPERADO PARA EL AÑO, LA BAJA SE ATRIBUYE A LA DIFICULTAD DEL PROGRAMA, YA QUE NO TODAS LAS MUJERES ACEPTAN USAR UN MÉTODO ANTICONCEPTIVO, ASÍ MISMO TAMBIÉN SE PUEDE VER AFECTADA POR LA CONTINGENCIA ACTUAL.

	DETECCIONES PARA CÁNCER DE CUELLO UTERINO DE PRIMERA VEZ EN MUJERES DE 35- 64 AÑOS CON CITOLOGÍAS O PRUEBAS DE VPH.	DETECCIÓN	A	SI	META	4684.00	2575.00	1102.00	23.53%
					NUM	4684.00	2575.00	1102.00	
					DEN				

EVALUACIÓN CUALITATIVA

DURANTE ESTE PERIODO NO SE TRABAJO CON TAMIZAJE PARA PRUEBA DE VPH, ESTE GRUPO DE POBLACIÓN FUE VALORADA CON CITOLOGÍA CONVENCIONAL, Y LAS LIMITACIONES POR PANDEMIA NO PERMITIERON EL ACERCAMIENTO DE LOS SERVICIOS DE SALUD A LO POBLACIÓN BLANCO.

	DETECCIÓN DE CASOS DE ADICCIONES.	DETECCIÓN	A	SI	META	29000.00	7796.00	18928.00	65.27%
					NUM	29000.00	7796.00	18928.00	
					DEN				

EVALUACIÓN CUALITATIVA

SE CUMPLE Y SUPERA LO PROYECTADO BASANDONOS EN LA REPROGRAMACION DE ACCIONES, SI LO COMPARAMOS CON LO PROGRAMADO ORIGINAL, EXISTEN 3 RAZONES PARA EL BAJO DESEMPEÑO. 1) LA BAJA AFLUENCIA DE USUARIOS DE LOS CENTROS DE SALUD, BAJÓ LA APLICACIÓN DE LOS CUESTIONARIOS DE DETECCIÓN DE VIOLENCIA Y ADICCIONES, 2) DEBIDO A LA APATÍA POR PARTE DE LOS RESPONSABLES DE LOS CENTROS DE SALUD POR LA APLICACIÓN DE CUESTIONARIOS PARA LA DETECCIÓN Y PARA LA OTORGACIÓN DE INFORMACIÓN. Y 3) LAS UNIDADES VEHICULARES SUFRIERON INSUFICIENCIA DE COMBUSTIBLE, EL CUAL LIMITÓ A REALIZAR SUPERVISIONES A LOS CENTROS DE SALUD PARA VERIFICAR Y SUGERIR ALTERNATIVAS PARA EL CUMPLIMIENTOS DE METAS.

	INSTRUCCIONES APLICADAS EN TÉCNICAS DE CEPILLADO.	INSTRUCCIÓN	A	SI	META	84714.00	39778.00	17840.00	21.06%
					NUM	84714.00	39778.00	17840.00	
					DEN				

EVALUACIÓN CUALITATIVA

ESTE RUBRO SE VIO DIRECTAMENTE AFECTADO POR LA SUSPENSIÓN DE LABORES EDUCATIVAS A NIVEL PREESCOLAR Y ESCOLAR POR LA PANDEMIA ANTE VIRUS COVID-19 DESDE MARZO DE 2020; COMO SE INTENTO AUMENTAR PRODUCTIVIDAD FUE: IMPARTIENDO PLÁTICAS DE PASILLO CON PROTOCOLOS ANTE LA PANDEMIA EN LAS UNIDADES MÉDICAS CON SERVICIO ESTOMATOLÓGICO, MAS SIN EMBARGO ANTE LA EMISIÓN DE SEMAFORIZACION PARA EL PERSONAL ODONTOLÓGICO EMITIDO POR EL ESTADO OFICIO 00509, SE RESTRINGIAN LAS ACTIVIDADES HASTA SEMAFORO NARANJA O AMARILLO, ACTIVIDADES AL 100% HASTA SEMAFORO VERDE. POR LA POCA AFLUENCIA DE PACIENTES EN LAS UNIDADES ESTA META NO SE LLEGO A CUMPLIR.

	CAPACITACIÓN A PADRES EN MATERIA DE EDA'S E IRA'S.	PERSONA	A	SI	META	27000.00	11892.00	7729.00	28.63%
					NUM	27000.00	11892.00	7729.00	
					DEN				

EVALUACIÓN CUALITATIVA

BAJA AFLUENCIA DE POBLACIÓN EN LAS UNIDADES DE SALUD.



INFORME DE AVANCE DEL PROGRAMA OPERATIVO ANUAL 2020

Gobierno del Estado de Sonora

CLAVE	NOMBRE DEL INDICADOR	UNI. MEDIDA	TIPO META	VAL. ACUM.	DATOS	PROGRAMADO ORIGINAL	MODIFICADO	REALIZADO	% DE AVANCE ANUAL
						ANUAL	ANUAL	ANUAL	

DEPENDENCIA / ENTIDAD 11 SERVICIOS DE SALUD SONORA

	CONSULTAS OTORGADAS EN ATENCIÓN A CASOS DE OBESIDAD.	CONSULTA	A	SI	META	13432.00	9400.00	9866.00	73.45%
					NUM	13432.00	9400.00	9866.00	
					DEN				

EVALUACIÓN CUALITATIVA

EL SOBRE PESO Y LA OBESIDAD SON COMORBILIDADES CONDICIONANTES PARA CASOS GRAVES DE ENFERMEDAD POR CORONA VIRUS, POR LO QUE LAS LINEAS DE ACCION COMO QUEDATE EN CASA Y ATENCIONES VIA DISTANCIA, AFECTARON DIRECTAMENTE LAS CONSULTAS OTORGADAS EN EL PRIMER NIVEL DE ATENCIÓN PARA PODER CONCRETAR LA META ESTABLECIDA.

	PACIENTES EMBARAZADAS EN CONTROL.	CONSULTA	A	SI	META	4856.00	2669.00	3451.00	71.07%
					NUM	4856.00	2669.00	3451.00	
					DEN				

EVALUACIÓN CUALITATIVA

LA META DE PACIENTES EMBARAZADAS ES UNA APROXIMACIÓN, YA QUE NO SE PUEDE SABER CON SEGURIDAD LA CANTIDAD DE MUJERES GESTANTES QUE SE PRESENTARÁN EN LAS UNIDADES DE SALUD, Y SE ATIENDEN AL TOTAL DE ELLAS.

	DETECCIÓN OPORTUNA DE PROBLEMAS DE AGUDEZA VISUAL, AUDITIVA Y POSTURA ENTRE OTROS.	DETECCIÓN	A	SI	META	12000.00	4000.00	3580.00	29.83%
					NUM	12000.00	4000.00	3580.00	
					DEN				

EVALUACIÓN CUALITATIVA

SE OBTIENE UN RESULTADO SIMILAR AL QUE SE REPROGRAMO DEBIDO A LA CONTINGENCIA POR COVID-19.

	CONDONES DISTRIBUIDOS.	CONDÓN	A	SI	META	160000.00	117000.00	244035.00	152.52%
					NUM	160000.00	117000.00	244035.00	
					DEN				

EVALUACIÓN CUALITATIVA

SE REPARTIÓ PRESERVATIVOS A LA POBLACIÓN EN GENERAL CON ACTIVIDAD SEXUAL COMO PRIMER FACTOR DE RIESGO PARA LA ADQUIRIR ITS, Y SE TUVO EL APOYO DE 5 PROMOTORES VOLUNTARIOS QUE TRABAJARON EN BRIGADAS, CENTROS DE READAPTACIÓN DE ADICIONES, ASÍ COMO EN EMPRESAS PARTICULARES.

	ATENCIÓN POST EVENTO OBSTÉTRICO AL 70% DEL TOTAL DE LOS EVENTOS OBSTÉTRICOS EN ADOLESCENTES.	ATENCIÓN	A	SI	META	180.00	180.00	163.00	90.56%
					NUM	180.00	180.00	163.00	
					DEN				

EVALUACIÓN CUALITATIVA

SE OBTIENE UN RESULTADO SIMILAR AL ESPERADO PARA EL AÑO, LA BAJA SE ATRIBUYE A LA DIFICULTAD DEL PROGRAMA, YA QUE NO TODAS LAS MUJERES ACEPTAN USAR UN MÉTODO ANTICONCEPTIVO, ASÍ MISMO TAMBIÉN SE PUEDE VER AFECTADA POR LA CONTINGENCIA ACTUAL.

	16% DE MUJERES DE 25 A 39 AÑOS CON DETECCIÓN DE EXPLORACIÓN CLÍNICA.	DETECCIÓN	A	SI	META	2720.00	1496.00	1179.00	43.35%
					NUM	2720.00	1496.00	1179.00	
					DEN				

EVALUACIÓN CUALITATIVA

ESTA META NO SE LOGRO EL CUMPLIMIENTO POR LA RESTRICIONES SOCIALES DE LA ACTUAL PANDEMIA, YA QUE SE MOSTRO UNA REDUCCION IMPORTANTE DE AFLUENCIA DE POBLACION A LAS UNIDADES DE SALUD, ADEMAS DE NO SER RECOMENDADO LA REALIZACION DE BRIGADAS EN AREAS DE INFLUENCIA.

	GRUPOS ADOLESCENTES PROMOTORES DE LA SALUD (GAPS) EN OPERACIÓN.	GRUPO	A	NO	META	6.00	6.00	0.00	0.00%
					NUM	6.00	6.00	0.00	
					DEN				

EVALUACIÓN CUALITATIVA

NO SE LOGRO EL CUMPLIMIENTO DE ESTA META YA QUE LAS MEDIDAS TOMADAS PARA EL CONTROL DE LA ACTUAL PANDEMIA COMO ES EL AISLAMIENTO SOCIAL Y LA SUSPENSIÓN DE ACTIVIDADES ESCOLARES PRESENCIALES AFECTARON LA ATENCIÓN Y REUNIONES PROGRAMADAS CON LOS ADOLESCENTES. ADEMAS EL INCREMENTO DE ACTIVIDADES ESCOLARES EN CASA LES DIFICULTA CONTINUAR CON LAS ACTIVIDADES EXTRA ESCOLARES.



INFORME DE AVANCE DEL PROGRAMA OPERATIVO ANUAL 2020

ANUAL

Gobierno del Estado de Sonora

CLAVE	NOMBRE DEL INDICADOR	UNI. MEDIDA	TIPO META	VAL. ACUM.	DATOS	PROGRAMADO ORIGINAL	MODIFICADO	REALIZADO	% DE AVANCE ANUAL
						ANUAL	ANUAL	ANUAL	

DEPENDENCIA / ENTIDAD 11 SERVICIOS DE SALUD SONORA

	DETECCIONES DE TUBERCULOSIS PULMONAR.	DETECCIÓN	A	SI	META	3786.00	3786.00	1748.00	46.17%
					NUM	3786.00	3786.00	1748.00	
					DEN				

EVALUACIÓN CUALITATIVA

A PESAR DE UN AUMENTO EN EL NUMERO DE DETECCIONES REFLEJADO EN LOS ÚLTIMOS 2 TRIMESTRES Y ESTO ES DEBIDO PRINCIPALMENTE AL TRABAJO DE BRIGADISTAS VOLUNTARIOS QUE SE EVIDENCIO NOTABLEMENTE SU AUMENTO DESDE SU INGRESO, NO SE HA CONSEGUIDO LLEGAR A LA META ANUAL ESTIMADA. SE OBSERVO UN NOTABLE AUSENTISMO DE PACIENTES SOSPECHOSOS ASI COMO LA AUSENCIA DE CONTACTOS DE PACIENTES CONFIRMADO O QUE PADECIERON ALGUN TIPO DE TB TODO ESTO DEBIDO Y JUSTIFICADO POR LA PANDEMIA QUE SE ATRAVIESA ACTUALMENTE YA QUE AL SER UNA ENFERMEDAD RESPIRATORIA NO SE ACUDIA A EXAMENES DE ESCRUTINIO DE ESTA PATOLOGIA LA CUAL ES PRINCIPALMENTE PULMONAR, ASI COMO TAMBIEN A PESAR QUE SE HAN REALIZADO CAPACITACIONES Y ORIENTACION A LOS MEDICOS POR LA FALLA EN EL LLENADO DEL SIS POR PARTE DE LAS UNIDADES QUE SE A DETECTADO YA QUE, AL MOMENTO DE ACUDIR A LA REVISION MENSUAL DEL MISMO.

	LOCALIDADES TRABAJADAS PARA LA PREVENCION Y CONTROL DEL DENGUE.	LOCALIDAD	A	SI	META	120.00	68.00	295.00	245.83%
					NUM	120.00	68.00	295.00	
					DEN				

EVALUACIÓN CUALITATIVA

COMO SE PUEDE OBSERVAR, DURANTE EL AÑO 2020, SE PRESENTA UNA CANTIDAD MAYOR A LA QUE SE PROGRAMO PARA EL PERIODO 2020, ESTO SE DEBE A QUE SE PRESENTARON CASOS PROBABLES DE DENGUE, ZIKA EN NUESTRA JURISDICCION Y SE IMPLEMENTARON NUEVAS ESTRATEGIAS PARA LA VIGILANCIA DEL VECTOR, DONDE SE LLEVARON A CABO LAS ACCIONES CORRESPONDIENTES DEL DEPARTAMENTO DE VECTORES.

	ANIMALES VACUNADOS.	DOSIS	A	SI	META	71797.00	100515.00	56457.00	78.63%
					NUM	71797.00	100515.00	56457.00	
					DEN				

EVALUACIÓN CUALITATIVA

FALTA DE GASOLINA Y PERSONAL REQUERIDO PARA LLEVAR A ACABO ESTAS ACCIONES.

	DETECCIONES DE CASOS SOSPECHOSOS DE CÓLERA.	DETECCIÓN	A	SI	META	24.00	24.00	138.00	575.00%
					NUM	24.00	24.00	138.00	
					DEN				

EVALUACIÓN CUALITATIVA

SE DETECTA UN ERROR EN LA PROGRAMACIÓN DE ESTA META, DEBIENDO SER EN EL TOTAL ANUAL PROGRAMADO LA CANTIDAD DE 2,440 DETECCIONES A REALIZAR Y NO SOLO 24 COMO APARECE EN LA CAPTURA DE ESTE SISTEMA. CONSIDERANDO EL LOGRO DE 138 DETECCIONES DURANTE EL AÑO NOS ARROJA UN 6% DE AVANCE, ESTO SE DA EN PARTE POR LA BAJA MOVILIDAD DE LA POBLACION DURANTE LA CONTINGENCIA Y POR OTRO LADO IMPACTA MAS ESTAS ACCIONES LA INEXISTENCIA DEL MEDIO NECESARIO PARA TOMAR LA MUESTRA DE LOS PACIENTES (HISOPOS CARY-BLAIR), ESTO DEBIDO A QUE LOS MISMOS SE UTILIZARON PARA REALIZAR TOMA DE MUESTRAS A PACIENTES SOSPECHOSOS A COVID-19, PARA ESTUDIO PCR.

	ATENCIÓN A BROTES EPIDEMIOLÓGICOS.	BROTE	A	SI	META	30.00	23.00	25.00	83.33%
					NUM	30.00	23.00	25.00	
					DEN				

EVALUACIÓN CUALITATIVA

SE REGISTRAN Y ATIENDEN 25 BROTES DURANTE ESTE AÑO.

	UNIDADES DE SALUD QUE INFORMAN AL SUIVE.	UNIDAD	A	NO	META	35.00	35.00	35.00	100.00%
					NUM	35.00	35.00	35.00	
					DEN				

EVALUACIÓN CUALITATIVA

SE CUMPLE CON LO PROGRAMADO PARA ESTA META.



GOBIERNO DEL ESTADO DE SONORA

CPCA III-04

INFORME DE AVANCE DEL PROGRAMA OPERATIVO ANUAL 2020

ANUAL

Gobierno del Estado de Sonora

CLAVE	NOMBRE DEL INDICADOR	UNI. MEDIDA	TIPO META	VAL. ACUM.	DATOS	PROGRAMADO ORIGINAL	MODIFICADO	REALIZADO	% DE AVANCE ANUAL
						ANUAL	ANUAL	ANUAL	

DEPENDENCIA / ENTIDAD 11 SERVICIOS DE SALUD SONORA

	PERSONAS PICADAS POR ALACRÁN.	CASO	A	SI	META	502.00	502.00	142.00	28.29%
					NUM	502.00	502.00	142.00	
					DEN				

EVALUACIÓN CUALITATIVA

ESTE INDICADOR ES NEGATIVO POR LO QUE ENTRE MENOS PORCENTAJE AL ESPERADO EXISTA INDICA UN BUEN DESEMPEÑO.

	ATENCIÓN DE CASOS DE OTRAS ENFERMEDADES TRANSMISIBLES POR VECTOR.	CASO	A	SI	META	3.00	3.00	0.00	0.00%
					NUM	3.00	3.00	0.00	
					DEN				

EVALUACIÓN CUALITATIVA

NO SE REPORTAN CASOS DE ESTE TIPO DE PADECIMIENTOS DURANTE EL PERIODO.

	CASOS REGISTRADOS DE BRUCELOSIS.	CASO	A	SI	META	1.00	1.00	0.00	0.00%
					NUM	1.00	1.00	0.00	
					DEN				

EVALUACIÓN CUALITATIVA

NO SE REPORTAN CASOS DE ESTE PADECIMIENTO DURANTE EL AÑO.

	ATENCIÓN A CASOS DE OTRAS ZONOSIS.	CASO	A	SI	META	1.00	1.00	0.00	0.00%
					NUM	1.00	1.00	0.00	
					DEN				

EVALUACIÓN CUALITATIVA

NO SE REPORTAN CASOS DE ESTE TIPO DE PADECIMIENTOS DURANTE EL AÑO.

	CASOS NUEVOS DE LEPRO IDENTIFICADOS EN MUNICIPIOS CON ANTECEDENTES DE ESTE PADECIMIENTO EN LOS ÚLTIMOS 5 AÑOS.	CASO	A	SI	META	3.00	3.00	0.00	0.00%
					NUM	3.00	3.00	0.00	
					DEN				

EVALUACIÓN CUALITATIVA

NO SE REGISTRAN CASOS DE ESTE PADECIMIENTO DURANTE EL AÑO.

	CASOS REGISTRADOS DE RICKETTSIOSIS.	CASO	A	SI	META	10.00	1.00	20.00	200.00%
					NUM	10.00	1.00	20.00	
					DEN				

EVALUACIÓN CUALITATIVA

SE REGISTRAN 20 CASOS DE ESTE PADECIMIENTO DURANTE EL AÑO.

	CONSULTAS DE SALUD BUCAL.	CONSULTA	A	SI	META	25322.00	11530.00	7688.00	30.36%
					NUM	25322.00	11530.00	7688.00	
					DEN				

EVALUACIÓN CUALITATIVA

LA DISMINUCIÓN DE LAS MISMAS SE DEBE A QUE EL ESTOMATÓLOGO A PARTIR DEL INICIO DE LA CONTINGENCIA SE LIMITO A LA CONSULTA SOLO POR URGENCIA, ADEMÁS DE LA SUSPENSIÓN DE LA CONSULTA DE PACIENTES CRÓNICOS, Y EMBARAZADAS. EL AUMENTO DE LA PRODUCTIVIDAD DE DICHO RUBRO DEPENDERÁ DEL COMPORTAMIENTO DE LA PANDEMIA Y LAS MEDIDAS SANITARIAS EMITIDAS POR LA SECRETARÍA DE SALUD. DESDE MARZO 2020 NO SE HA REINCORPORADO AL 100% LA CONSULTA ESTOMATOLÓGICA, POR SER PERSONAL EN CONTACTO DIRECTO CON AEROSOL Y LA CERCANÍA QUE SE TIENE ODONTÓLOGO-PACIENTE.



INFORME DE AVANCE DEL PROGRAMA OPERATIVO ANUAL 2020

Gobierno del Estado de Sonora

CLAVE	NOMBRE DEL INDICADOR	UNI. MEDIDA	TIPO META	VAL. ACUM.	DATOS	PROGRAMADO ORIGINAL	MODIFICADO	REALIZADO	% DE AVANCE ANUAL
						ANUAL	ANUAL	ANUAL	

DEPENDENCIA / ENTIDAD 11 SERVICIOS DE SALUD SONORA

	TOTAL DE CONSULTA MEDICA OTORGADA. PRIMER NIVEL.	CONSULTA	A	SI	META	40000.00	19000.00	43080.00	107.70%
					NUM	40000.00	19000.00	43080.00	
					DEN				

EVALUACIÓN CUALITATIVA

SE SUPERA LO PROPUESTO EN LA REPROGRAMACIÓN, ESTO DERIVADO DE CASOS SOSPECHOSOS DE COVID-19, ATENCIÓN A ENFERMEDADES CRÓNICAS Y EMBARAZADOS COMO PERSONAS SUSCEPTIBLES A DICHO PADECIMIENTO.

	ESTUDIOS CLÍNICOS DE LABORATORIO Y GABINETE REALIZADOS EN PRIMER NIVEL DE ATENCIÓN.	EXÁMEN	A	SI	META	115000.00	54625.00	24445.00	21.26%
					NUM	115000.00	54625.00	24445.00	
					DEN				

EVALUACIÓN CUALITATIVA

SE VIO UNA DISMINUCIÓN NOTABLE EN LA DEMANDA DE ESTUDIOS DE LABORATORIO POR LA CONTINGENCIA A COVID Y QUEDO A LA DEMANDA DE LA POBLACIÓN

	NÚMERO DE CONSULTAS OTORGADAS EN ATENCIÓN A CASOS DE DIABETES EN PACIENTES (PRIMER NIVEL).	CONSULTA	A	SI	META	19784.00	13847.00	14336.00	72.46%
					NUM	19784.00	13847.00	14336.00	
					DEN				

EVALUACIÓN CUALITATIVA

LA DISMINUCIÓN DEL NUMERO DE ASISTENTES A CONSULTA DE CONTROL DE DIABETES MELLITUS ASI COMO LA DISMINUCION DE BUSQUEDA DETECCION DE CASOS NUEVOS Y LA ATENCION VIA TELEFONICA AFECTO DIRECTAMENTE EL PODER CONCLUIR LA META

	CONSULTAS OTORGADAS POR PARTE DEL PROGRAMA DE "UNIDADES MÉDICAS MÓVILES".	CONSULTA	A	SI	META	5200.00	3796.00	488.00	9.38%
					NUM	5200.00	3796.00	488.00	
					DEN				

EVALUACIÓN CUALITATIVA

EL PERSONAL DE FAM SE ENCUENTRA APOYANDO ACTUALMENTE EN LA ATENCIÓN DE LOS CENTROS ANTICIPAS CON ACCIONES DE CONSULTA Y TOMA DE MUESTRAS PARA PCR Y ANTÍGENOS PARA DETECCIÓN DE COVID-19 ASÍ COMO LA ENTREGA DE MEDICAMENTOS A PACIENTES CON ESTOMATOLOGÍA COVID-19.

	DOSIS DE VACUNAS APLICADAS A NIÑOS MENORES DE 1 AÑO.	DOSIS	A	SI	META	55284.00	55284.00	27655.00	50.02%
					NUM	55284.00	55284.00	27655.00	
					DEN				

EVALUACIÓN CUALITATIVA

EL ACCESO A LAS UNIDADES SE VIO DISMINUIDO POR CONTINGENCIA COVID-19 Y LAS BRIGADAS NO SALIERON DIARIAMENTE A LAS COMUNIDADES.

	DOSIS DE VACUNA ANTIPOLIOMIELITICA APLICADAS (6 - 59 MESES DE EDAD).	DOSIS	A	SI	META	31298.00	0.00	3015.00	9.63%
					NUM	31298.00	0.00	3015.00	
					DEN				

EVALUACIÓN CUALITATIVA

SE CANCELA LA APLICACIÓN DE ESTE BIOLÓGICO EN CAMPAÑA, EL RESULTADO OBTENIDO ES SOLO POR DOSIS SOLICITADAS.

	DOSIS DE VACUNA CONTRA LA INFLUENZA ESTACIONAL APLICADA EN GRUPOS BLANCO DE POBLACIÓN.	DOSIS	A	SI	META	72939.00	72939.00	72426.00	99.30%
					NUM	72939.00	72939.00	72426.00	
					DEN				

EVALUACIÓN CUALITATIVA

SE OBSERVA UN AVANCE ANUAL ADECUADO PARA EL AÑO.



INFORME DE AVANCE DEL PROGRAMA OPERATIVO ANUAL 2020

Gobierno del Estado de Sonora

CLAVE	NOMBRE DEL INDICADOR	UNI. MEDIDA	TIPO META	VAL. ACUMI.	DATOS	PROGRAMADO ORIGINAL	MODIFICADO	REALIZADO	% DE AVANCE ANUAL
						ANUAL	ANUAL	ANUAL	

DEPENDENCIA / ENTIDAD 11 SERVICIOS DE SALUD SONORA

	CONSULTAS OTORGADAS POR ENFERMEDADES DIARREICAS AGUDA (EDA) E INFECCIONES RESPIRATORIAS AGUDAS (IRA).	CONSULTA	A	SI	META	16817.00	9619.00	5753.00	34.21%
					NUM	16817.00	9619.00	5753.00	
					DEN				

EVALUACIÓN CUALITATIVA

SE AFECTO LAS CONSULTAS EN UNIDADES DE SALUD QUE SE REFLEJA EN LAS BAJAS COBERTURAS DE CONSULTA EN CENTROS DE SALUD URBANOS Y RURALES.

	ATENCIONES OTORGADAS A PERSONAS LESIONADAS.	PERSONA	A	SI	META	500.00	125.00	174.00	34.80%
					NUM	500.00	125.00	174.00	
					DEN				

EVALUACIÓN CUALITATIVA

SE OBTIENE UN NUMERO ACORDE A LO REPROGRAMADO DEBIDO A LA CONTINGENCIA POR COVID-19

	DETECCIÓN DE PACIENTES DE 50 A 69 AÑOS CON MASTOGRAFÍA CADA 2 AÑOS, EN EL 30% DE LAS MUJERES.	DETECCIÓN	A	SI	META	1808.00	992.00	164.00	9.07%
					NUM	1808.00	992.00	164.00	
					DEN				

EVALUACIÓN CUALITATIVA

ESTA META NO SE LOGRO EL CUMPLIMIENTO POR LA RESTRICCIONES SOCIALES DE LA ACTUAL PANDEMIA, YA QUE SE MOSTRO UNA REDUCCIÓN IMPORTANTE DE AFLUENCIA DE POBLACIÓN A LAS UNIDADES DE SALUD, ADEMÁS DE NO SER RECOMENDADO LA REALIZACIÓN DE BRIGADAS EN ÁREAS DE INFLUENCIA.

	EVENTOS DE CAPACITACIÓN REALIZADOS PARA LOS TRABAJADORES DE SALUD.	EVENTO	A	SI	META	34.00	34.00	239.00	702.94%
					NUM	34.00	34.00	239.00	
					DEN				

EVALUACIÓN CUALITATIVA

LOS EVENTOS DE CAPACITACIÓN AUMENTARON POR LA NECESIDAD DE MANTENER CAPACITADO A TODO EL PERSONAL EN COVID 19 Y BIOSEGURIDAD , INDISPENSABLE PARA TENERLOS INFORMADOS Y ACTUALIZADOS, PARA ENFRENTAR LA CONTINGENCIA DE SALUD , ADEMÁS SE SUMAN LAS CAPACITACIONES POR PLATAFORMAS ZOOM TELMEX.. SOBRE COVID Y MODELO INSABI Y DISTRITOS.

	TOTAL DE ACCIONES DE DETECCIÓN Y DE CONTROL REALIZADAS A POBLACIÓN MAYOR O IGUAL A 60 AÑOS.	ACCIÓN	A	SI	META	24000.00	16320.00	19472.00	81.13%
					NUM	24000.00	16320.00	19472.00	
					DEN				

EVALUACIÓN CUALITATIVA

LOS ADULTOS MAYORES FUERON LA PRINCIPAL ESTRATEGIA DEL SISTEMA DE SALUD PARA LA CONTENCIÓN DEL VIRUS COVID 19 POR LO QUE LA ASISTENCIA A UNIDADES DE SALUD DE PRIMER NIVEL SE VIO SEVERAMENTE DISMINUIDA AFECTANDO LA OPORTUNIDAD DE REALIZAR LAS ACCIONES DE DETECCIÓN EN ESTE RUBRO ETARIO.

	CASOS NUEVOS DE TUBERCULOSIS PULMONAR.	CASO	A	SI	META	170.00	170.00	307.00	180.59%
					NUM	170.00	170.00	307.00	
					DEN				

EVALUACIÓN CUALITATIVA

DE ACUERDO CON EL NOMINAL DE LA PLATAFORMA ÚNICA DE INFORMACIÓN EN TUBERCULOSIS, LOS CASOS NUEVOS DE TUBERCULOSIS PULMONAR DURANTE EL AÑO 2020, LO QUE REFLEJA UN MAYOR NUMERO DE CASOS NUEVOS REPORTADOS, SUPERANDO LA META QUE SE TENIA, ESTO GRACIAS A LA CAPACITACIÓN Y ORIENTACIÓN AL PERSONAL DE SALUDO SOBRE DETECCIÓN, NOTIFICACIÓN DE PACIENTES. EVIDENCIANDO UN NUMERO MAYOR EN ESTE TRIMESTRE EN RELACION AL PRIMER Y SEGUNDO TRIMESTRE Y A LA META ESTABLECIDA, ATENDIENDO A QUE PRINCIPALMENTE EL MUNICIPIO DE CAJEME ES PRIORITARIO AL PRESENTARSE UNA GRAN CANTIDAD DE CASOS DE TUBERCULOSIS PULMONAR AL AÑO, ADEMÁS SE ABASTECIO DE INSUMOS PARA DIAGNOSTICO BACILOSCÓPICO POR LO QUE SE AUMENTO EL NUMERO DE BACILOSCOPIAS ENVIADAS AL LABORATORIO Y POR ENDE EL NUMERO DE CASOS CONFIRMADOS.



INFORME DE AVANCE DEL PROGRAMA OPERATIVO ANUAL 2020

Gobierno del Estado de Sonora

CLAVE	NOMBRE DEL INDICADOR	UNI. MEDIDA	TIPO META	VAL. ACUM.	DATOS	PROGRAMADO ORIGINAL	MODIFICADO	REALIZADO	% DE AVANCE ANUAL
						ANUAL	ANUAL	ANUAL	

DEPENDENCIA / ENTIDAD 11 SERVICIOS DE SALUD SONORA

	CASOS NUEVOS DE OBESIDAD (< DE 10 AÑOS).	CASO	A	SI	META	1200.00	800.00	12.00	1.00%
					NUM	1200.00	800.00	12.00	
					DEN				
EVALUACIÓN CUALITATIVA									
DEBIDO A LA BAJA CONSULTA EN LAS UNIDADES DE SALUD									

	PERSONAS ATENDIDAS EN CASAS DE SALUD.	PERSONA	A	SI	META	752.00	752.00	754.00	100.27%
					NUM	752.00	752.00	754.00	
					DEN				
EVALUACIÓN CUALITATIVA									
SE OBTIENE UN AVANCE ACORDE A LO PROGRAMADO ORIGINALMENTE.									

UNIDAD ADMINISTRATIVA 025 SSS JURISDICCIÓN SANITARIA # 5 NAVOJOA

	SUPERVISIONES A UNIDADES MEDICAS Y ADMINISTRATIVAS.	SUPERVISIÓN	A	SI	META	680.00	360.00	659.00	96.91%
					NUM	680.00	360.00	659.00	
					DEN				
EVALUACIÓN CUALITATIVA									
SE SUPERA LO PROGRAMADO, DEBIDO A LAS ESTRATEGIAS IMPLEMENTADAS DURANTE LA CONTINGENCIA SE REQUIRIÓ DE MAS SUPERVISIONES, SIENDO UN BUEN NUMERO DE ELLAS POR MODALIDAD ELECTRÓNICA.									

	ESCUELAS CERTIFICADAS.	ESCUELA	A	SI	META	30.00	4.00	4.00	13.33%
					NUM	30.00	4.00	4.00	
					DEN				
EVALUACIÓN CUALITATIVA									
SE CUMPLE CON LO PROPUESTO EN LA REPROGRAMACION POR COVID-19 DURANTE EL AÑO EN ESTA JURISDICCIÓN.									

	COMUNIDADES Y ENTORNOS SALUDABLES CERTIFICADOS.	COMUNIDAD	A	SI	META	5.00	3.00	1.00	20.00%
					NUM	5.00	3.00	1.00	
					DEN				
EVALUACIÓN CUALITATIVA									
EL DESARROLLO DE LAS ACCIONES PARA CUMPLIR CON ESTA META FUE IMPACTADA POR DOS FACTORES, CONTINGENCIA ACTUAL Y FALTA DE RECURSOS.									

	PERSONAS ASISTENTES A SESIONES DE INFORMACIÓN Y CAPACITACIÓN.	PERSONA	A	SI	META	80913.00	29137.00	29500.00	36.46%
					NUM	80913.00	29137.00	29500.00	
					DEN				
EVALUACIÓN CUALITATIVA									
SE SUPERA LO PROPUESTO PARA EL PERIODO BASADO EN LA REPROGRAMACIÓN POR COVID-19									

	PERSONAS CAPACITADAS COMO RESPONDIENTES EN PRIMEROS AUXILIOS.	PERSONA	A	SI	META	268.00	164.00	120.00	44.78%
					NUM	268.00	164.00	120.00	
					DEN				
EVALUACIÓN CUALITATIVA									
DEBIDO A LA CONTINGENCIA SANITARIA COVID-19 SE VIO AFECTA LA REALIZACIÓN DE CAPACITACIONES EN PRIMEROS AUXILIOS DURANTE EL AÑO.									



INFORME DE AVANCE DEL PROGRAMA OPERATIVO ANUAL 2020

ANUAL

Gobierno del Estado de Sonora

CLAVE	NOMBRE DEL INDICADOR	UNI. MEDIDA	TIPO META	VAL. ACUM.	DATOS	PROGRAMADO ORIGINAL	MODIFICADO	REALIZADO	% DE AVANCE ANUAL
						ANUAL	ANUAL	ANUAL	

DEPENDENCIA / ENTIDAD 11 SERVICIOS DE SALUD SONORA

	ATENCIÓNES OTORGADAS A MIGRANTES Y SUS FAMILIAS.	PERSONA	A	SI	META	7200.00	4212.00	7359.00	102.21%
					NUM	7200.00	4212.00	7359.00	
					DEN				

EVALUACIÓN CUALITATIVA

SE ATIENDE UN NUMERO SIMILAR AL QUE SE HABÍA PROGRAMADO ORIGINALMENTE, DURANTE EL ULTIMO SEMESTRE DEL AÑO SE NORMALIZO HASTA CIERTO PUNTO LA AFLUENCIA DE TRABAJADORES AGRÍCOLAS EN EL ESTADO.

	COMUNIDADES INDÍGENAS ATENDIDAS.	COMUNIDAD	A	NO	META	36.00	36.00	36.00	100.00%
					NUM	36.00	36.00	36.00	
					DEN				

EVALUACIÓN CUALITATIVA

SE ATIENDEN LAS COMUNIDADES INDÍGENAS DE ESTA JURISDICCIÓN.

	DETECCIÓN DE CASOS DE VIOLENCIA INTRAFAMILIAR.	DETECCIÓN	A	SI	META	6471.00	6471.00	3482.00	53.81%
					NUM	6471.00	6471.00	3482.00	
					DEN				

EVALUACIÓN CUALITATIVA

DEBIDO A LA PANDEMIA COVID-19 SE DIFICULTO LA DETECCIÓN DE CASOS DE VIOLENCIA INTRAFAMILIAR, AUN ASÍ, SE REALIZARON DETECCIONES EN MANERA DE LO POSIBLE.

	ATENCIÓN POST EVENTO OBSTÉTRICO AL 70% DEL TOTAL DE LOS EVENTOS OBSTÉTRICOS.	ATENCIÓN	A	SI	META	900.00	900.00	827.00	91.89%
					NUM	900.00	900.00	827.00	
					DEN				

EVALUACIÓN CUALITATIVA

SE OBTIENE UN RESULTADO SIMILAR AL QUE SE PROGRAMO PARA EL AÑO. BUENA PROMOCIÓN DE ACCIONES EN ESTE GRUPO DE EDAD.

	DETECCIONES PARA CÁNCER DE CUELLO UTERINO DE PRIMERA VEZ EN MUJERES DE 35- 64 AÑOS CON CITOLOGÍAS O PRUEBAS DE VPH.	DETECCIÓN	A	SI	META	4277.00	3209.00	372.00	8.70%
					NUM	4277.00	3209.00	372.00	
					DEN				

EVALUACIÓN CUALITATIVA

DEBIDO A LA FALTA DE INSUMOS Y PERSONAL, ASI COMO LA PRESENCIA DE LA CONTINGENCIA SANITARIA COVID 19 LAS DETECCIONES CITOLÓGICAS EN MUJERES SE VIO AFECTADA, POR LO QUE NO SE LLEGO A LA META ESTABLECIDA PARA EL 2020.

	DETECCIÓN DE CASOS DE ADICCIONES.	DETECCIÓN	A	SI	META	27500.00	27500.00	15251.00	55.46%
					NUM	27500.00	27500.00	15251.00	
					DEN				

EVALUACIÓN CUALITATIVA

DEBIDO A LA CONTINGENCIA SANITARIA COVID-19 LA DETECCIONES DE CASOS DE ADICCIONES SE VIO SUMAMENTE AFECTADA.

	INSTRUCCIONES APLICADAS EN TÉCNICAS DE CEPILLADO.	INSTRUCCIÓN	A	SI	META	51582.00	25443.00	17975.00	34.85%
					NUM	51582.00	25443.00	17975.00	
					DEN				

EVALUACIÓN CUALITATIVA

LA PRESENCIA DE LA CONTINGENCIA COVID 19 DIFICULTO LA INSTRUCCIÓN EN TÉCNICA DEL CEPILLADO, YA QUE ESTAS SE LLEVAN A CABO EN ESCUELAS DE LAS DIFERENTES COMUNIDADES, AUN ASÍ, SE LLEVARON A CABO EN MANERA DE LO POSIBLE LA CAPACITACIÓN A LA POBLACIÓN.



INFORME DE AVANCE DEL PROGRAMA OPERATIVO ANUAL 2020

Gobierno del Estado de Sonora

CLAVE	NOMBRE DEL INDICADOR	UNI. MEDIDA	TIPO META	VAL. ACUM.	DATOS	PROGRAMADO ORIGINAL	MODIFICADO	REALIZADO	% DE AVANCE ANUAL
						ANUAL	ANUAL	ANUAL	

DEPENDENCIA / ENTIDAD 11 SERVICIOS DE SALUD SONORA

	CAPACITACIÓN A PADRES EN MATERIA DE EDA'S E IRA'S.	PERSONA	A	SI	META	10000.00	5000.00	11538.00	115.38%
					NUM	10000.00	5000.00	11538.00	
					DEN				

EVALUACIÓN CUALITATIVA

SE LOGRA Y SUPERA LO REPROGRAMADO, INCLUSO LO PROGRAMADO ORIGINAL, ESTO ATRIBUIBLE AL AUMENTO EN LA SOLICITUD DE ESTAS CAPACITACIONES POR LA CONTINGENCIA COVID-19.

	CONSULTAS OTORGADAS EN ATENCIÓN A CASOS DE OBESIDAD.	CONSULTA	A	SI	META	6928.00	4330.00	29320.00	423.21%
					NUM	6928.00	4330.00	29320.00	
					DEN				

EVALUACIÓN CUALITATIVA

SE INTENSIFICAN LAS ACCIONES DE ESTE PROGRAMA, DADO QUE LA OBESIDAD ES UN FACTOR DE RIESGO PARA INFECTADOS DE COVID-19.

	PACIENTES EMBARAZADAS EN CONTROL.	CONSULTA	A	SI	META	2250.00	1592.00	1381.00	61.38%
					NUM	2250.00	1592.00	1381.00	
					DEN				

EVALUACIÓN CUALITATIVA

LAS CONSULTAS DE PRIMERA A EMBARAZADAS SE VIERON AFECTADAS POR EL TEMA DE LA PANDEMIA, YA QUE LA POBLACIÓN VULNERABLE SE RESGUARDO EN CASA, DE LA MISMA MANERA SE LOGRO UN AVANCE SIGNIFICATIVO AUN LA CONTINGENCIA.

	DETECCIÓN OPORTUNA DE PROBLEMAS DE AGUDEZA VISUAL, AUDITIVA Y POSTURA ENTRE OTROS.	DETECCIÓN	A	SI	META	40588.00	31047.00	24100.00	59.38%
					NUM	40588.00	31047.00	24100.00	
					DEN				

EVALUACIÓN CUALITATIVA

DEBIDO A LA CONTINGENCIA SANITARIA COVID-19 EL NUMERO DE DETECCIONES DE PROBLEMAS DE AGUDEZA VISUAL, AUDITIVA Y POSTURA SE VIO AFECTADA, YA QUE LA POBLACIÓN COMIENZA A ADAPTARSE A LOS NUEVOS PROTOCOLOS DE SANITARIOS.

	CONDONES DISTRIBUIDOS.	CONDÓN	A	SI	META	95000.00	95000.00	121552.00	127.95%
					NUM	95000.00	95000.00	121552.00	
					DEN				

EVALUACIÓN CUALITATIVA

SE INTENSIFICAN LAS ACCIONES DEL PROGRAMA LOGRANDO LA DISTRIBUCIÓN DE UN NUMERO DE MAYOR DE PRESERVATIVOS, BENEFICIANDO DE ESTA FORMA A LA SOCIEDAD.

	ATENCIÓN POST EVENTO OBSTÉTRICO AL 70% DEL TOTAL DE LOS EVENTOS OBSTÉTRICOS EN ADOLESCENTES.	ATENCIÓN	A	SI	META	112.00	112.00	29.00	25.89%
					NUM	112.00	112.00	29.00	
					DEN				

EVALUACIÓN CUALITATIVA

EL AVANCE DE ESTA META SE VE AFECTADO POR VARIOS FACTORES. A PARTE DE SER UNA ACTIVIDAD QUE REQUIERE DE PROMOCIÓN, YA QUE NO TODAS LAS MUJERES ACEPTAN USAR UN MÉTODO ANTICONCEPTIVO, ESTE AÑO HA SIDO AFECTADA POR LA CONTINGENCIA ACTUAL Y POR OTRO LADO NO SE LOGRAN OBTENER REPORTES EN TIEMPO POR PARTE DE LOS SISTEMAS OFICIALES DE INFORMACIÓN.

	16% DE MUJERES DE 25 A 39 AÑOS CON DETECCIÓN DE EXPLORACIÓN CLÍNICA.	DETECCIÓN	A	SI	META	3434.00	1818.00	585.00	17.04%
					NUM	3434.00	1818.00	585.00	
					DEN				

EVALUACIÓN CUALITATIVA

DEBIDO A LA FALTA DE INSUMOS Y PERSONAL, LA DETECCIÓN DE EXPLORACIÓN CLÍNICA A MUJERES DE 25 A 39 AÑOS SE VIO SUMAMENTE AFECTADA, ASÍ COMO LA PRESENCIA DE LA CONTINGENCIA SANITARIA COVID 19.



INFORME DE AVANCE DEL PROGRAMA OPERATIVO ANUAL 2020

ANUAL

Gobierno del Estado de Sonora

CLAVE	NOMBRE DEL INDICADOR	UNI. MEDIDA	TIPO META	VAL. ACUM.	DATOS	PROGRAMADO ORIGINAL	MODIFICADO	REALIZADO	% DE AVANCE ANUAL
						ANUAL	ANUAL	ANUAL	

DEPENDENCIA / ENTIDAD 11 SERVICIOS DE SALUD SONORA

	GRUPOS ADOLESCENTES PROMOTORES DE LA SALUD (GAPS) EN OPERACIÓN.	GRUPO	A	NO	META	5.00	5.00	3.00	60.00%
					NUM	5.00	5.00	3.00	
					DEN				

EVALUACIÓN CUALITATIVA

COMO SE PUEDE OBSERVAR SE CIERRA EL AÑO CON UNA CANTIDAD INFERIOR A LA PROGRAMADA DEBIDO A LA CONTINGENCIA SANITARIA ACTUAL POR COVID-19

	DETECCIONES DE TUBERCULOSIS PULMONAR.	DETECCIÓN	A	SI	META	1400.00	725.00	252.00	18.00%
					NUM	1400.00	725.00	252.00	
					DEN				

EVALUACIÓN CUALITATIVA

SE REGISTRAN 252 CASOS DE TUBERCULOSIS PULMONAR EN EL AÑO. DE MOMENTO NO SE CUENTA CON RECURSOS PARA REALIZAR BÚSQUEDA INTENCIONADA DE CASOS, NI PARA REALIZAR ESTUDIOS DE CONTACTO EN COMUNIDADES DE ALTO RIESGO.

	LOCALIDADES TRABAJADAS PARA LA PREVENCIÓN Y CONTROL DEL DENGUE.	LOCALIDAD	A	SI	META	135.00	135.00	482.00	357.04%
					NUM	135.00	135.00	482.00	
					DEN				

EVALUACIÓN CUALITATIVA

SE SUPERO LA META ESTABLECIDA AL CIERRE DEL AÑO 2020, CON UN TOTAL DE 482 LOCALIDADES TRABAJADAS PARA LA PREVENCIÓN Y CONTROL DE DENGUE, ENTRE LAS ACCIONES LLEVADAS A CABO ESTAN LA NEBULIZACION DENGUE, OVITRAMPAS Y ANTILARVARIO.

	ANIMALES VACUNADOS.	DOSIS	A	SI	META	65983.00	51296.00	21087.00	31.96%
					NUM	65983.00	51296.00	21087.00	
					DEN				

EVALUACIÓN CUALITATIVA

SE LOGRO UN AVANCE DE META DE 41% SOBRE LA META ESTABLECIDA, ESTO DEBIDO A LAS JORNADAS DE VACUNACIÓN, UNA DIFICULTAD FUE LA CONTINGENCIA SANITARIA ASÍ COMO LA FALTA DE INSUMOS Y PERSONAL.

	DETECCIONES DE CASOS SOSPECHOSOS DE CÓLERA.	DETECCIÓN	A	SI	META	565.00	565.00	132.00	23.36%
					NUM	565.00	565.00	132.00	
					DEN				

EVALUACIÓN CUALITATIVA

ESTA META FUE AFECTADA POR LA CONTINGENCIA ACTUAL, ESTO DADOS LOS CAMBIOS EN LA MOVILIDAD DE LA POBLACIÓN, ASÍ COMO DESABASTO DE HISOPOS DE CAREY BLAIR, MISMOS QUE SE UTILIZARON PARA LA TOMA DE MUESTRA PCR PARA COVID-19.

	ATENCIÓN A BROTES EPIDEMIOLÓGICOS.	BROTE	A	SI	META	21.00	21.00	2.00	9.52%
					NUM	21.00	21.00	2.00	
					DEN				

EVALUACIÓN CUALITATIVA

SE REGISTRAN Y ATIENDEN 2 BROTES EPIDEMIOLOGICOS DURANTE EL AÑO 2020.

	UNIDADES DE SALUD QUE INFORMAN AL SUIVE.	UNIDAD	A	NO	META	58.00	58.00	58.00	100.00%
					NUM	58.00	58.00	58.00	
					DEN				

EVALUACIÓN CUALITATIVA

EL TOTAL DE UNIDADES DE LOS SERVICIOS DE SALUD EN ESTA JURISDICCIÓN QUE NOTIFICAN AL SUIVE.



GOBIERNO DEL ESTADO DE SONORA

CPCA III-04

INFORME DE AVANCE DEL PROGRAMA OPERATIVO ANUAL 2020

ANUAL

Gobierno del Estado de Sonora

CLAVE	NOMBRE DEL INDICADOR	UNI. MEDIDA	TIPO META	VAL. ACUM.	DATOS	PROGRAMADO ORIGINAL	MODIFICADO	REALIZADO	% DE AVANCE ANUAL
						ANUAL	ANUAL	ANUAL	

DEPENDENCIA / ENTIDAD 11 SERVICIOS DE SALUD SONORA

	PERSONAS PICADAS POR ALACRÁN.	CASO	A	SI	META	340.00	340.00	447.00	131.47%
					NUM	340.00	340.00	447.00	
					DEN				

EVALUACIÓN CUALITATIVA

SE REGISTRAN Y ATIENDEN 447 PERSONAS PICADAS POR ESTE INSECTO DURANTE EL PERIODO.

	LOCALIDADES TRABAJADAS PARA LA PREVENCIÓN Y CONTROL DEL PALUDISMO.	LOCALIDAD	A	SI	META	60.00	60.00	110.00	183.33%
					NUM	60.00	60.00	110.00	
					DEN				

EVALUACIÓN CUALITATIVA

EL RESULTADO DEL AÑO 2020 DEL PROGRAMA OPERATIVO ANUAL ARROJA UN TOTAL DE 110 LOCALIDADES, TRABAJADAS DE PALUDISMO EN TODAS SUS ACCIONES, COMO LO SON LA PESQUISA DOMICILIARIA, TRATAMIENTOS, EMHCAS, DISTRIBUCIÓN DE PABELLONES, ESTUDIOS ENTOMOLÓGICOS LOCALIDADES CON BROTE, PROMOCIÓN DE LA NOTIFICACIÓN ENTRE OTRAS.

	ATENCIÓN DE CASOS DE OTRAS ENFERMEDADES TRANSMISIBLES POR VECTOR.	CASO	A	SI	META	10.00	10.00	0.00	0.00%
					NUM	10.00	10.00	0.00	
					DEN				

EVALUACIÓN CUALITATIVA

NO SE REGISTRAN CASOS DE ESTE PADECIMIENTO DURANTE EL AÑO EN ESTA JURISDICCIÓN.

	CASOS REGISTRADOS DE BRUCELOSIS.	CASO	A	SI	META	4.00	4.00	0.00	0.00%
					NUM	4.00	4.00	0.00	
					DEN				

EVALUACIÓN CUALITATIVA

NO SE REGISTRAN CASOS DE ESTE PADECIMIENTO DURANTE EL AÑO EN ESTA JURISDICCIÓN.

	ATENCIÓN A CASOS DE OTRAS ZONOSIS.	CASO	A	SI	META	1.00	1.00	0.00	0.00%
					NUM	1.00	1.00	0.00	
					DEN				

EVALUACIÓN CUALITATIVA

NO SE REGISTRAN CASOS DE ESTE TIPO DE PADECIMIENTOS DURANTE EL AÑO EN ESTA JURISDICCIÓN.

	CASOS NUEVOS DE LEPRO IDENTIFICADOS EN MUNICIPIOS CON ANTECEDENTES DE ESTE PADECIMIENTO EN LOS ÚLTIMOS 5 AÑOS.	CASO	A	SI	META	1.00	1.00	0.00	0.00%
					NUM	1.00	1.00	0.00	
					DEN				

EVALUACIÓN CUALITATIVA

NO SE REGISTRAN CASOS DE ESTE PADECIMIENTO DURANTE EL AÑO EN ESTA JURISDICCIÓN.

	CASOS REGISTRADOS DE RICKETTSIOSIS.	CASO	A	SI	META	20.00	20.00	8.00	40.00%
					NUM	20.00	20.00	8.00	
					DEN				

EVALUACIÓN CUALITATIVA

SE REGISTRAN Y ATIENDEN UN TOTAL DE 8 CASOS DE ESTE PADECIMIENTO DURANTE EL AÑO 2020 EN ESTA JURISDICCIÓN.



INFORME DE AVANCE DEL PROGRAMA OPERATIVO ANUAL 2020

ANUAL

Gobierno del Estado de Sonora

CLAVE	NOMBRE DEL INDICADOR	UNI. MEDIDA	TIPO META	VAL. ACUM.	DATOS	PROGRAMADO ORIGINAL	MODIFICADO	REALIZADO	% DE AVANCE ANUAL
						ANUAL	ANUAL	ANUAL	

DEPENDENCIA / ENTIDAD 11 SERVICIOS DE SALUD SONORA

	CONSULTAS DE SALUD BUCAL.	CONSULTA	A	SI	META	18058.00	8758.00	3793.00	21.00%
					NUM	18058.00	8758.00	3793.00	
					DEN				

EVALUACIÓN CUALITATIVA

DEBIDO A LA CONTINGENCIA SANITARIA COVID-19 SE REGISTRARON 3793 CONSULTAS DE SALUD BUCAL YA QUE DIFICULTO LA CONSULTA EN LAS UNIDADES MEDICAS.

	TOTAL DE CONSULTA MEDICA OTORGADA. PRIMER NIVEL.	CONSULTA	A	SI	META	284860.00	276580.00	59879.00	21.02%
					NUM	284860.00	276580.00	59879.00	
					DEN				

EVALUACIÓN CUALITATIVA

LA PRESENCIA DE LA CONTINGENCIA SANITARIA COVID 19 EN EL AÑO, DIFICULTO LA CONSULTA EN LAS DIFERENTES UNIDADES MEDICAS PERTENECIENTES A LA JURISDICCION SANITARIA V. SE ESPERA UN MEJOR RESULTADO.

	ESTUDIOS CLÍNICOS DE LABORATORIO Y GABINETE REALIZADOS EN PRIMER NIVEL DE ATENCIÓN.	EXÁMEN	A	SI	META	328100.00	328100.00	66257.00	20.19%
					NUM	328100.00	328100.00	66257.00	
					DEN				

EVALUACIÓN CUALITATIVA

LA PRESENCIA DE LA CONTINGENCIA SANITARIA COVID-19 EN EL AÑO, DIFICULTO LA CONSULTA EN LAS DIFERENTES UNIDADES MEDICAS ASÍ COMO LOS ESTUDIOS CLÍNICOS DE LABORATORIO Y GABINETE SE ESPERA UN MEJOR RESULTADO.

	NÚMERO DE CONSULTAS OTORGADAS EN ATENCIÓN A CASOS DE DIABETES EN PACIENTES (PRIMER NIVEL).	CONSULTA	A	SI	META	15904.00	9741.00	30752.00	193.36%
					NUM	15904.00	9741.00	30752.00	
					DEN				

EVALUACIÓN CUALITATIVA

EL NUMERO DE CONSULTAS OTORGADAS EN ATENCIÓN A CASOS DE DIABETES EN PACIENTES TUVO UN AVANCE DEL 316%. MISMA QUE NO SE VIO AFECTADA POR LA CONTINGENCIA SANITARIA COVID-19, SE REALIZARON CONSULTAS CON LAS MEDIDAS DE PREVENCIÓN CORRESPONDIENTES. ESTA ALZA ES ATRIBUIBLE A LA INTENSIFICACIÓN DE ESTAS ACCIONES, DADO QUE ESTE ES UN GRUPO DE RIESGO EN LA ACTUAL CONTINGENCIA.

	CONSULTAS OTORGADAS POR PARTE DEL PROGRAMA DE "UNIDADES MÉDICAS MÓVILES".	CONSULTA	A	SI	META	864.00	5811.00	2869.00	332.06%
					NUM	864.00	5811.00	2869.00	
					DEN				

EVALUACIÓN CUALITATIVA

EL RESULTADO ANUAL DE ESTA META SE VE AFECTADO DURANTE EL PRIMER SEMESTRE DEL AÑO 2020, POR CARENCIAS DE COMBUSTIBLE, ASI COMO POR LA CONTINGENCIA ACTUAL.

	DOSIS DE VACUNAS APLICADAS A NIÑOS MENORES DE 1 AÑO.	DOSIS	A	SI	META	26536.00	26536.00	10354.00	39.02%
					NUM	26536.00	26536.00	10354.00	
					DEN				

EVALUACIÓN CUALITATIVA

SE OBTIENE UN 39% DE LA APLICACIÓN PROGRAMADA PARA EL AÑO, LA BAJA ES ATRIBUIBLE A LA BAJA MOVILIDAD DE LAS PERSONAS, ASÍ COMO EN CIERTO CASO UN RECHAZO POR NO PRESENTAR UNA REACCIÓN AL BIOLÓGICO.

	DOSIS DE VACUNA ANTIPOLIOMIELITICA APLICADAS (6 - 59 MESES DE EDAD).	DOSIS	A	SI	META	14900.00	0.00	0.00	0.00%
					NUM	14900.00	0.00	0.00	
					DEN				

EVALUACIÓN CUALITATIVA

DEBIDO A LA CONTINGENCIA SANITARIA PRESENTE, SE MODIFICO LA PROGRAMACIÓN DE ESTA META.



INFORME DE AVANCE DEL PROGRAMA OPERATIVO ANUAL 2020

Gobierno del Estado de Sonora

CLAVE	NOMBRE DEL INDICADOR	UNI. MEDIDA	TIPO META	VAL. ACUM.	DATOS	PROGRAMADO ORIGINAL	MODIFICADO	REALIZADO	% DE AVANCE ANUAL
						ANUAL	ANUAL	ANUAL	

DEPENDENCIA / ENTIDAD 11 SERVICIOS DE SALUD SONORA

	DOSIS DE VACUNA CONTRA LA INFLUENZA ESTACIONAL APLICADA EN GRUPOS BLANCO DE POBLACIÓN.	DOSIS	A	SI	META	35012.00	35012.00	30039.00	85.80%
					NUM	35012.00	35012.00	30039.00	
					DEN				

EVALUACIÓN CUALITATIVA

SE OBTIENE UN 86% DE LA APLICACIÓN PROGRAMADA PARA EL AÑO, LA BAJA ES ATRIBUIBLE A LA BAJA MOVILIDAD DE LAS PERSONAS, ASÍ COMO EN CIERTO CASO UN RECHAZO POR NO PRESENTAR UNA REACCIÓN AL BIOLÓGICO.

	CONSULTAS OTORGADAS POR ENFERMEDADES DIARREICAS AGUDA (EDA) E INFECCIONES RESPIRATORIAS AGUDAS (IRA).	CONSULTA	A	SI	META	4000.00	2000.00	5744.00	143.60%
					NUM	4000.00	2000.00	5744.00	
					DEN				

EVALUACIÓN CUALITATIVA

DURANTE EL AÑO 2020 SE OTORGARON 5,744 CONSULTAS POR ESTE TIPO DE PADECIMIENTOS, SUPERANDO LO PROPUESTO, ATRIBUIDO A SITOMATOLOGIA DE COVID-19.

	ATENCIONES OTORGADAS A PERSONAS LESIONADAS.	PERSONA	A	SI	META	3247.00	3247.00	1400.00	43.12%
					NUM	3247.00	3247.00	1400.00	
					DEN				

EVALUACIÓN CUALITATIVA

EL TOTAL DE ATENCIONES A PERSONAS LESIONADAS FUE DE 1,400 ESTO BASADO EN LA ATENCIONES MEDICA A LA POBLACIÓN REFLEJADO EN LA PLATAFORMA.

	DETECCIÓN DE PACIENTES DE 50 A 69 AÑOS CON MASTOGRAFÍA CADA 2 AÑOS, EN EL 30% DE LAS MUJERES.	DETECCIÓN	A	SI	META	3217.00	1508.00	73.00	2.27%
					NUM	3217.00	1508.00	73.00	
					DEN				

EVALUACIÓN CUALITATIVA

DEBIDO A LA FALTA DE INSUMOS Y PERSONAL, LA DETECCIÓN DE EXPLORACIÓN CLÍNICA A MUJERES DE 50 A 59 AÑOS SE VIO SUMAMENTE AFECTADA, ASI COMO LA PRESENCIA DE LA CONTINGENCIA SANITARIA COVID 19.

	EVENTOS DE CAPACITACIÓN REALIZADOS PARA LOS TRABAJADORES DE SALUD.	EVENTO	A	SI	META	100.00	70.00	135.00	135.00%
					NUM	100.00	70.00	135.00	
					DEN				

EVALUACIÓN CUALITATIVA

SE SUPERA LO PROPUESTO PARA EL PERIODO Y EL AÑO, ESTO YA QUE DEBIDO A LAS CONDICIONES ACTUALES DE SALUD, SE VE EN LA NECESIDAD DE LLEVAR A CABO, DE MANERA VIRTUAL, MAS CAPACITACIONES AL PERSONAL DE SALUD.

	TOTAL DE ACCIONES DE DETECCIÓN Y DE CONTROL REALIZADAS A POBLACIÓN MAYOR O IGUAL A 60 AÑOS.	ACCIÓN	A	SI	META	14427.00	9143.00	19209.00	133.15%
					NUM	14427.00	9143.00	19209.00	
					DEN				

EVALUACIÓN CUALITATIVA

EL NUMERO DE CONSULTAS OTORGADAS EN ATENCIÓN A CASOS DE DIABETES EN PACIENTES TUVO UN AVANCE DEL 210%, MISMA QUE NO SE VIO AFECTADA POR LA CONTINGENCIA SANITARIA COVID-19, SE REALIZARON CONSULTAS CON LAS MEDIDAS DE PREVENCIÓN CORRESPONDIENTES. ESTÁ ALZA ES ATRIBUIBLE A LA INTENSIFICACIÓN DE ESTAS ACCIONES, DADO QUE ESTE ES UN GRUPO DE RIESGO EN LA ACTUAL CONTINGENCIA.

	CASOS NUEVOS DE TUBERCULOSIS PULMONAR.	CASO	A	SI	META	90.00	60.00	93.00	103.33%
					NUM	90.00	60.00	93.00	
					DEN				

EVALUACIÓN CUALITATIVA

SE DETECTAN Y ATIENDEN 93 CASOS NUEVOS DE ESTE PADECIMIENTO DURANTE EL AÑO 2020.



INFORME DE AVANCE DEL PROGRAMA OPERATIVO ANUAL 2020

ANUAL

Gobierno del Estado de Sonora

CLAVE	NOMBRE DEL INDICADOR	UNI. MEDIDA	TIPO META	VAL. ACUM.	DATOS	PROGRAMADO ORIGINAL	MODIFICADO	REALIZADO	% DE AVANCE ANUAL
						ANUAL	ANUAL	ANUAL	

DEPENDENCIA / ENTIDAD 11 SERVICIOS DE SALUD SONORA

	CASOS NUEVOS DE OBESIDAD (< DE 10 AÑOS).	CASO	A	SI	META	800.00	600.00	509.00	63.63%
					NUM	800.00	600.00	509.00	
					DEN				
EVALUACIÓN CUALITATIVA									
SE DETECTARON UN TOTAL DE 509 CASOS DE OBESIDAD EN PERSONAS DE 10 A 19 AÑOS DE EDAD, SIENDO UN RESULTADO POSITIVO DEBIDO A LA PRESENCIA DE LA CONTINGENCIA SANITARIA COVID 19.									

	PERSONAS ATENDIDAS EN CASAS DE SALUD.	PERSONA	A	SI	META	19360.00	19360.00	47939.00	247.62%
					NUM	19360.00	19360.00	47939.00	
					DEN				
EVALUACIÓN CUALITATIVA									
SE LOGRO UN RESULTADO SATISFACTORIO AL CIERRE DE AÑO 2020, SUPERANDO LA META ESTABLECIDA, ESTO GRACIAS A LA ATENCIÓN DE AUXILIARES Y PARTERAS DE SALUD DE LAS DIFERENTES CASAS DE SALUD.									

UNIDAD ADMINISTRATIVA 026 SSS JURISDICCIÓN SANITARIA # 6 SAN LUIS RIO COLORADO

	SUPERVISIONES A UNIDADES MEDICAS Y ADMINISTRATIVAS.	SUPERVISIÓN	A	SI	META	32.00	14.00	6.00	18.75%
					NUM	32.00	14.00	6.00	
					DEN				
EVALUACIÓN CUALITATIVA									
SE PUEDE OBSERVAR UNA CANTIDAD INFERIOR A LA PROGRAMADA EN ESTE INDICADOR ESTO SE DEBE A QUE NO SE CUENTA CON VEHÍCULO PARA SALIR A LAS UNIDAD A REALIZAR DICHAS ACTIVIDADES.									

	COMUNIDADES INDÍGENAS ATENDIDAS.	COMUNIDAD	A	NO	META	1.00	1.00	1.00	100.00%
					NUM	1.00	1.00	1.00	
					DEN				
EVALUACIÓN CUALITATIVA									
SE ATIENDE LA COMUNIDAD INDÍGENA CONTEMPLADA.									

	ESCUELAS CERTIFICADAS.	ESCUELA	A	SI	META	10.00	4.00	0.00	0.00%
					NUM	10.00	4.00	0.00	
					DEN				
EVALUACIÓN CUALITATIVA									
DEBIDO A LA PANDEMIA NO HAY ACTIVIDADES ESCOLARES DE FORMA PRESENCIAL POR LO CUAL NO SE PUDIERON REALIZAR LAS ACTIVIDADES DE CERTIFICACIÓN EN LAS ESCUELAS.									

	COMUNIDADES Y ENTORNOS SALUDABLES CERTIFICADOS.	COMUNIDAD	A	SI	META	2.00	2.00	1.00	50.00%
					NUM	2.00	2.00	1.00	
					DEN				
EVALUACIÓN CUALITATIVA									
DEBIDO A LA PANDEMIA SE DETUVIERON LAS ACTIVIDADES CERTIFICACIÓN YA QUE ESTÁ PROHIBIDA LA AGLOMERACIÓN DE PERSONAS Y EL TRABAJO DEL PERSONAL SE ENFOCO LAS ACCIONES DE PREVENCIÓN ANTE LA CONTINGENCIA DE COVID-19.									

	PERSONAS ASISTENTES A SESIONES DE INFORMACIÓN Y CAPACITACIÓN.	PERSONA	A	SI	META	60000.00	61365.00	139766.00	232.94%
					NUM	60000.00	61365.00	139766.00	
					DEN				
EVALUACIÓN CUALITATIVA									
COMO SE PUEDE OBSERVAR LA META ESTABLECIDA SE SOBRE PASO ESTO ES DEBIDO A QUE POR LA CONTINGENCIA POR COVID-19 SE HA TRABAJADO INTENSIVAMENTE EN BRINDAR CAPACITACIÓN A TODA LA COMUNIDAD.									



INFORME DE AVANCE DEL PROGRAMA OPERATIVO ANUAL 2020

Gobierno del Estado de Sonora

CLAVE	NOMBRE DEL INDICADOR	UNI. MEDIDA	TIPO META	VAL. ACUMI.	DATOS	PROGRAMADO ORIGINAL	MODIFICADO	REALIZADO	% DE AVANCE ANUAL
						ANUAL	ANUAL	ANUAL	

DEPENDENCIA / ENTIDAD 11 SERVICIOS DE SALUD SONORA

	ATENCIÓNES OTORGADAS A MIGRANTES Y SUS FAMILIAS.	PERSONA	A	SI	META	2220.00	2220.00	485.00	21.85%
					NUM	2220.00	2220.00	485.00	
					DEN				

EVALUACIÓN CUALITATIVA

COMO SE PUEDE OBSERVAR EL LOGRO ES MENOR AL PROGRAMADO ESTO SE DEBE A QUE HAY UN SUBREGISTRO DE INFORMACIÓN A LA HORA DE QUE EL MÉDICO HAGA SUS INFORMES NO ANOTA EN EL APARTADO CORRESPONDIENTE A MIGRANTES. POR OTRO LADO EXISTE UNA BAJA AFLUENCIA DE MIGRANTES POR LA CONTINGENCIA ACTUAL.

	DETECCIÓN DE CASOS DE VIOLENCIA INTRAFAMILIAR.	DETECCIÓN	A	SI	META	969.00	969.00	88.00	9.08%
					NUM	969.00	969.00	88.00	
					DEN				

EVALUACIÓN CUALITATIVA

COMO SE PUEDE OBSERVAR EXISTE UNA CANTIDAD INFERIOR A LA PROGRAMADA ES DEBIDO A QUE NO SE CUENTA CON PERSONAL PARA REALIZAR LA BÚSQUEDA INTENCIONAL DE PACIENTES.

	DETECCIONES PARA CÁNCER DE CUELLO UTERINO DE PRIMERA VEZ EN MUJERES DE 35- 64 AÑOS CON CITOLOGÍAS O PRUEBAS DE VPH.	DETECCIÓN	A	SI	META	2578.00	1169.00	221.00	8.57%
					NUM	2578.00	1169.00	221.00	
					DEN				

EVALUACIÓN CUALITATIVA

SE NECESITAN REALIZAR ACTIVIDADES EXTRAMUROS PARA LOGRAR CUBRIR LOS PORCENTAJES PLANEADOS Y NO CUENTAN CON VEHÍCULOS DISPONIBLES.

	DETECCIÓN DE CASOS DE ADICCIONES.	DETECCIÓN	A	SI	META	11524.00	11524.00	10071.00	87.39%
					NUM	11524.00	11524.00	10071.00	
					DEN				

EVALUACIÓN CUALITATIVA

COMO SE PUEDE OBSERVAR AL REALIZAR EL ANÁLISIS SE PRESENTA UNA CANTIDAD MENOR A LA PROGRAMADA, SE DEBE A QUE LA CONSULTA DISMINUYO DADO A LA PANDEMIA DE COVID-19 Y SE LE DIO PRIORIDAD A LA CONSULTA SIN DETECCIONES, PARA NO ALARGAR LA CONSULTA Y EL PACIENTE PUEDA RETIRARSE PRONTO DE LA UNIDAD.

	INSTRUCCIONES APLICADAS EN TÉCNICAS DE CEPILLADO.	INSTRUCCIÓN	A	SI	META	17640.00	3540.00	4705.00	26.67%
					NUM	17640.00	3540.00	4705.00	
					DEN				

EVALUACIÓN CUALITATIVA

COMO SE PUEDE OBSERVAR SE PRESENTA UNA CANTIDAD SUPERIOR A LA PROGRAMADA YA QUE DEBIDO A LA PANDEMIA POR COVID-19 SE AJUSTARON LAS METAS. CABE MENCIONAR QUE NO SE LE NIEGA EL SERVICIO A LAS PERSONAS QUE LO SOLICITAN.

	CAPACITACIÓN A PADRES EN MATERIA DE EDA'S E IRA'S.	PERSONA	A	SI	META	26046.00	26046.00	16070.00	61.70%
					NUM	26046.00	26046.00	16070.00	
					DEN				

EVALUACIÓN CUALITATIVA

SE PRESENTA UNA CANTIDAD INFERIOR A LA QUE SE PROGRAMÓ ESTO DEBIDO A LA PANDEMIA YA QUE NO PERMITE TENER REUNIONES CON AGLOMERACIÓN DE PERSONAS PARA EVITAR LA PROPAGACIÓN DEL VIRUS, AUN ASI, COMPROMETIDOS CON NUESTRA POBLACIÓN EN BENEFICIO A LA SALUD DE LOS MENORES DE 5 AÑOS, CUAL SE HA ESTADO TRABAJAN PARA EL LOGRO DE DICHO OBJETIVO, YA QUE LA SOLICITUD DE ATENCIÓN EN LAS UNIDADES DE SALUD HA DISMINUIDO.

	CONSULTAS OTORGADAS EN ATENCIÓN A CASOS DE OBESIDAD.	CONSULTA	A	SI	META	9500.00	4750.00	9600.00	101.05%
					NUM	9500.00	4750.00	9600.00	
					DEN				

EVALUACIÓN CUALITATIVA

AL REALIZAR EL ANÁLISIS SE PUEDE OBSERVAR QUE SE PRESENTA UNA CANTIDAD MAYOR A LA PROGRAMADA ESTO SE DEBE A QUE POR MOTIVO DE LA PANDEMIA ACTUAL DE COVID-19 LA META SE REDUJO Y ALGUNOS PACIENTES AUN ESTANDO EN PANDEMIA, ACUDIERON A NUESTRAS UNIDADES A LOS CUALES SE LES HA FACILITADO LA ATENCIÓN MEDIANTE LLAMADA TELEFÓNICA Y CITAS PROGRAMADAS PARA QUE NO EXISTAN AGLOMERACIONES DE PACIENTES EN NUESTROS SERVICIOS DE SALUD.



INFORME DE AVANCE DEL PROGRAMA OPERATIVO ANUAL 2020

ANUAL

Gobierno del Estado de Sonora

CLAVE	NOMBRE DEL INDICADOR	UNI. MEDIDA	TIPO META	VAL. ACUMI.	DATOS	PROGRAMADO ORIGINAL	MODIFICADO	REALIZADO	% DE AVANCE ANUAL
						ANUAL	ANUAL	ANUAL	

DEPENDENCIA / ENTIDAD 11 SERVICIOS DE SALUD SONORA

	PACIENTES EMBARAZADAS EN CONTROL.	CONSULTA	A	SI	META	2646.00	1202.00	986.00	37.26%
					NUM	2646.00	1202.00	986.00	
					DEN				

EVALUACIÓN CUALITATIVA

DEBIDO A LA PANDEMIA COVID19 SE PRESENTO UNA DISMINUCIÓN IMPORTANTE EN LA DEMANDA DEL SERVICIO POR MIEDO AL CONTAGIO.

	DETECCIÓN OPORTUNA DE PROBLEMAS DE AGUDEZA VISUAL, AUDITIVA Y POSTURA ENTRE OTROS.	DETECCIÓN	A	SI	META	8000.00	3721.00	0.00	0.00%
					NUM	8000.00	3721.00	0.00	
					DEN				

EVALUACIÓN CUALITATIVA

DEBIDO A LA CONTINGENCIA SANITARIA PRESENTE, SE MODIFICO LA PROGRAMACIÓN DE ESTA META.

	CONDONES DISTRIBUIDOS.	CONDÓN	A	SI	META	15922.00	15922.00	14392.00	90.39%
					NUM	15922.00	15922.00	14392.00	
					DEN				

EVALUACIÓN CUALITATIVA

COMO SE PUEDE OBSERVAR SE PRESENTA UNA CANTIDAD INFERIOR A LA QUE SE PROGRAMÓ, ESTO SE DEBE A LAS MEDIDAS PREVENTIVAS ANTE LA CONTINGENCIA DE COVID-19, TAMBIÉN CABE DESTACAR QUE NO HABÍA PERSONAL (ESTABAN EN RESGUARDADO POR TENER FACTORES DE RIESGO) PARA ESTAS ACCIONES Y ADEMÁS EL PERSONAL QUE HABÍA ESTABA ENFOCADO EN ACTIVIDADES DE CONTROL DE LA PANDEMIA.

	ATENCIÓN POST EVENTO OBSTÉTRICO AL 70% DEL TOTAL DE LOS EVENTOS OBSTÉTRICOS EN ADOLESCENTES.	ATENCIÓN	A	SI	META	220.00	220.00	47.00	21.36%
					NUM	220.00	220.00	47.00	
					DEN				

EVALUACIÓN CUALITATIVA

SE OBSERVA UNA MUY BAJA CANTIDAD EN EL PORCENTAJE DE ATENCIÓN ESTO SE DEBE A LA FALTA DE SENSIBILIZACIÓN, Y MUTUA RESPONSABILIDAD TANTO DEL PERSONAL RESPONSABLE DE LA ATENCIÓN DE L@S ADOLESCENTES EN LA ATENCIÓN POST EVENTO OBSTÉTRICO, AUNQUE SE SIGUE OFERTANDO Y DANDO LA ATENCIÓN A LA ADOLESCENTE QUE LO SOLICITE, DESPUÉS DE SU EVENTO OBSTÉTRICO.

	ATENCIÓN POST EVENTO OBSTÉTRICO AL 70% DEL TOTAL DE LOS EVENTOS OBSTÉTRICOS.	ATENCIÓN	A	SI	META	680.00	340.00	169.00	24.85%
					NUM	680.00	340.00	169.00	
					DEN				

EVALUACIÓN CUALITATIVA

SE OBSERVA UNA CANTIDAD BAJA EN EL PORCENTAJE DE ATENCIÓN, POR LOS MOTIVOS SIGUIENTES: FALTA DE EMPODERAMIENTO DEL PERSONAL QUE BRINDA LA ATENCIÓN DESPUÉS DE UN EVENTO OBSTÉTRICO MAS LA FALTA DE CAPACITACIÓN Y SENSIBILIZACIÓN DE LA USUARIA AL NEGARSE A USAR UN MÉTODO, DESPUÉS DE SU EVENTO OBSTÉTRICO. AUNQUE SE SIGUE OFERTANDO Y DANDO LA ATENCIÓN A LA POBLACIÓN QUE LO SOLICITE.

	16% DE MUJERES DE 25 A 39 AÑOS CON DETECCIÓN DE EXPLORACIÓN CLÍNICA.	DETECCIÓN	A	SI	META	3212.00	1563.00	431.00	13.42%
					NUM	3212.00	1563.00	431.00	
					DEN				

EVALUACIÓN CUALITATIVA

LAS UNIDADES NECESITAN REALIZAR ACTIVIDADES EXTRAMUROS PARA LOGRAR CUBRIR LOS PORCENTAJES PLANEADOS Y NO CUENTAN CON VEHÍCULOS DISPONIBLES.

	GRUPOS ADOLESCENTES PROMOTORES DE LA SALUD (GAPS) EN OPERACIÓN.	GRUPO	A	NO	META	4.00	4.00	4.00	100.00%
					NUM	4.00	4.00	4.00	
					DEN				

EVALUACIÓN CUALITATIVA

SE CUMPLE CON LO PROGRAMADO PARA EL AÑO EN ESTA META.



INFORME DE AVANCE DEL PROGRAMA OPERATIVO ANUAL 2020

Gobierno del Estado de Sonora

CLAVE	NOMBRE DEL INDICADOR	UNI. MEDIDA	TIPO META	VAL. ACUMI.	DATOS	PROGRAMADO ORIGINAL	MODIFICADO	REALIZADO	% DE AVANCE ANUAL
						ANUAL	ANUAL	ANUAL	

DEPENDENCIA / ENTIDAD 11 SERVICIOS DE SALUD SONORA

	DETECCIONES DE TUBERCULOSIS PULMONAR.	DETECCIÓN	A	SI	META	745.00	745.00	757.00	101.61%
					NUM	745.00	745.00	757.00	
					DEN				

EVALUACIÓN CUALITATIVA

SE OBTIENE UN RESULTADO ACORDE A LO PROGRAMADO.

	LOCALIDADES TRABAJADAS PARA LA PREVENCIÓN Y CONTROL DEL DENGUE.	LOCALIDAD	A	SI	META	8.00	4.00	6.00	75.00%
					NUM	8.00	4.00	6.00	
					DEN				

EVALUACIÓN CUALITATIVA

COMO SE PUEDE OBSERVAR, SE PRESENTA UNA CANTIDAD SUPERIOR DE LOCALIDADES TRABAJADAS PARA LA PREVENCIÓN Y CONTROL DEL DENGUE A LA QUE SE PROGRAMÓ ESTO SE DEBE A QUE SE REALIZA UN TRABAJO CONTINUO DE CAMPO. ESTA VARIACIÓN EN LA META NO SE DEBE A IMPACTO PRESUPUESTAL DEL PROGRAMA.

	ANIMALES VACUNADOS.	DOSIS	A	SI	META	23287.00	23287.00	12554.00	53.91%
					NUM	23287.00	23287.00	12554.00	
					DEN				

EVALUACIÓN CUALITATIVA

COMO SE PUEDE OBSERVAR SE VE UNA CANTIDAD INFERIOR DEBIDO A LA PANDEMIA POR COVID-19

	DETECCIONES DE CASOS SOSPECHOSOS DE CÓLERA.	DETECCIÓN	A	SI	META	171.00	171.00	27.00	15.79%
					NUM	171.00	171.00	27.00	
					DEN				

EVALUACIÓN CUALITATIVA

COMO SE PUEDE OBSERVAR SE PRESENTA UNA CANTIDAD INFERIOR DE DETECCIONES DE CASOS SOSPECHOSOS DE CÓLERA Y MONITOREO RUTINARIO DE ENTEROPATOGENOS A LA QUE SE PROGRAMÓ, ESTO SE DEBE A LAS MEDIDAS PREVENTIVAS ANTE LA CONTINGENCIA DE COVID-19. EL PERSONAL QUE HABÍA ESTABA ENFOCADO EN ACTIVIDADES DE CONTROL DE LA PANDEMIA, ADEMÁS CABE DESTACAR QUE LOS HISOPOS RECTALES SE UTILIZARON PARA LA TOMA DE MUESTRA NASOFARÍNGEA EN LA DETECCIÓN DE SARS COV-2 POR INDICACIÓN ESTATAL, POR LO QUE SE ACABO EL INSUMO DE HISOPOS RECTALES PARA EL MUESTREO RUTINARIO DE ENTEROPATOGENOS.

	ATENCIÓN A BROTES EPIDEMIOLÓGICOS.	BROTE	A	SI	META	4.00	5.00	7.00	175.00%
					NUM	4.00	5.00	7.00	
					DEN				

EVALUACIÓN CUALITATIVA

SE DETECTAN Y ATIENDEN 7 BROTES EPIDEMIOLÓGICOS DURANTE EL AÑO EN ESTA JURISDICCIÓN.

	UNIDADES DE SALUD QUE INFORMAN AL SUIVE.	UNIDAD	A	NO	META	7.00	7.00	7.00	100.00%
					NUM	7.00	7.00	7.00	
					DEN				

EVALUACIÓN CUALITATIVA

SE CUMPLE CON LO PROGRAMADO PARA EL AÑO EN ESTA META.

	PERSONAS PICADAS POR ALACRÁN.	CASO	A	SI	META	82.00	82.00	36.00	43.90%
					NUM	82.00	82.00	36.00	
					DEN				

EVALUACIÓN CUALITATIVA

COMO SE PUEDE OBSERVAR, SE PRESENTA UNA CANTIDAD INFERIOR DE PERSONAS PICADAS POR ALACRÁN, ESTO SE DEBE A LA CONTINGENCIA DE COVID-19, DONDE LA CARGA DE TRABAJO SE OMITIÓ EL REPORTE DE ATENCIONES DE PERSONAS PICADAS POR ALACRÁN. ESTA VARIACIÓN EN LA META NO SE DEBE AL IMPACTO PRESUPUESTAL DEL PROGRAMA.



INFORME DE AVANCE DEL PROGRAMA OPERATIVO ANUAL 2020

Gobierno del Estado de Sonora

CLAVE	NOMBRE DEL INDICADOR	UNI. MEDIDA	TIPO META	VAL. ACUM.	DATOS	PROGRAMADO ORIGINAL	MODIFICADO	REALIZADO	% DE AVANCE ANUAL
						ANUAL	ANUAL	ANUAL	

DEPENDENCIA / ENTIDAD 11 SERVICIOS DE SALUD SONORA

	ATENCIÓN DE CASOS DE OTRAS ENFERMEDADES TRANSMISIBLES POR VECTOR.	CASO	A	SI	META	2.00	2.00	0.00	0.00%
					NUM	2.00	2.00	0.00	
					DEN				

EVALUACIÓN CUALITATIVA

NO SE REGISTRAN CASOS DE ESTE TIPO DE PADECIMIENTOS DURANTE EL AÑO EN ESTA JURISDICCIÓN SANITARIA.

	CASOS REGISTRADOS DE BRUCELOSIS.	CASO	A	SI	META	2.00	2.00	0.00	0.00%
					NUM	2.00	2.00	0.00	
					DEN				

EVALUACIÓN CUALITATIVA

NO SE REGISTRAN CASOS DE ESTE PADECIMIENTO DURANTE EL AÑO EN ESTA JURISDICCIÓN SANITARIA.

	ATENCIÓN A CASOS DE OTRAS ZONOSIS.	CASO	A	SI	META	2.00	2.00	0.00	0.00%
					NUM	2.00	2.00	0.00	
					DEN				

EVALUACIÓN CUALITATIVA

NO SE REGISTRAN CASOS DE ESTE TIPO PADECIMIENTOS DURANTE EL AÑO EN ESTA JURISDICCIÓN SANITARIA.

	CASOS NUEVOS DE LEPROA IDENTIFICADOS EN MUNICIPIOS CON ANTECEDENTES DE ESTE PADECIMIENTO EN LOS ÚLTIMOS 5 AÑOS.	CASO	A	SI	META	1.00	1.00	0.00	0.00%
					NUM	1.00	1.00	0.00	
					DEN				

EVALUACIÓN CUALITATIVA

NO SE REGISTRAN CASOS DE ESTE PADECIMIENTO DURANTE EL AÑO EN ESTA JURISDICCIÓN SANITARIA.

	CASOS REGISTRADOS DE RICKETTSIOSIS.	CASO	A	SI	META	7.00	7.00	0.00	0.00%
					NUM	7.00	7.00	0.00	
					DEN				

EVALUACIÓN CUALITATIVA

NO SE REGISTRAN CASOS DE ESTE PADECIMIENTO DURANTE EL AÑO EN ESTA JURISDICCIÓN SANITARIA.

	CONSULTAS DE SALUD BUCAL.	CONSULTA	A	SI	META	7600.00	3700.00	2218.00	29.18%
					NUM	7600.00	3700.00	2218.00	
					DEN				

EVALUACIÓN CUALITATIVA

COMO SE PUEDE OBSERVAR SE PRESENTA UNA CANTIDAD INFERIOR A LA PROGRAMADA YA QUE DEBIDO A LA PANDEMIA POR COVID-19 SE SUSPENDIÓ LA CONSULTA POR ALGUNOS MESES. CABE MENCIONAR QUE NO SE LE NIEGA EL SERVICIO A LAS PERSONAS QUE LO SOLICITAN.

	TOTAL DE CONSULTA MEDICA OTORGADA.	CONSULTA	A	SI	META	41208.00	39200.00	41274.00	100.16%
					NUM	41208.00	39200.00	41274.00	
					DEN				

EVALUACIÓN CUALITATIVA

COMO SE PUEDE OBSERVAR SE PRESENTA UNA CANTIDAD SUPERIOR A LA PROGRAMADA YA QUE DEBIDO A LA PANDEMIA POR COVID-19 SE AJUSTARON LAS METAS. CABE MENCIONAR QUE NO SE LE NIEGA EL SERVICIO A LAS PERSONAS QUE LO SOLICITAN.



GOBIERNO DEL ESTADO DE SONORA

CPCA III-04

INFORME DE AVANCE DEL PROGRAMA OPERATIVO ANUAL 2020

ANUAL

Gobierno del Estado de Sonora

CLAVE	NOMBRE DEL INDICADOR	UNI. MEDIDA	TIPO META	VAL. ACUMI.	DATOS	PROGRAMADO ORIGINAL	MODIFICADO	REALIZADO	% DE AVANCE ANUAL
						ANUAL	ANUAL	ANUAL	

DEPENDENCIA / ENTIDAD 11 SERVICIOS DE SALUD SONORA

	ESTUDIOS CLÍNICOS DE LABORATORIO Y GABINETE REALIZADOS EN PRIMER Y SEGUNDO NIVEL DE ATENCIÓN.	EXÁMEN	A	SI	META	239976.00	239976.00	0.00	0.00%
					NUM	239976.00	239976.00	0.00	
					DEN				

EVALUACIÓN CUALITATIVA

NO HAY PRODUCTIVIDAD EN ESTE INDICADOR YA QUE LAS UNIDADES DE PRIMER NIVEL QUE CORRESPONDEN A ESTA JURISDICCIÓN NO CUENTA CON EL SERVICIO PARA REALIZAN ESTUDIOS CLÍNICOS DE LABORATORIO Y GABINETE.

	NÚMERO DE CONSULTAS OTORGADAS EN ATENCIÓN A CASOS DE DIABETES EN PACIENTES (PRIMER NIVEL).	CONSULTA	A	SI	META	12208.00	6104.00	9876.00	80.90%
					NUM	12208.00	6104.00	9876.00	
					DEN				

EVALUACIÓN CUALITATIVA

REALIZANDO EL ANÁLISIS SE PUEDE OBSERVAR QUE SE PRESENTA UNA CANTIDAD SUPERIOR A LA QUE SE PROGRAMÓ PARA EL PERIODO, POR MOTIVO DE LA PANDEMIA DE COVID-19, LA META SE REDUJO, A PESAR DE LA PANDEMIA ACTUAL DE COVID-19, ALGUNOS PACIENTES ACUDIERON A NUESTRAS UNIDADES A LOS CUALES SE LES HA FACILITADO LA ATENCIÓN MEDIANTE LLAMADA TELEFÓNICA Y CITAS PROGRAMADAS PARA QUE NO HAYA AGLOMERACIÓN DE PACIENTES EN NUESTROS SERVICIOS DE SALUD.

	DOSIS DE VACUNAS APLICADAS A NIÑOS MENORES DE 1 AÑO.	DOSIS	A	SI	META	22112.00	18684.00	8198.00	37.07%
					NUM	22112.00	18684.00	8198.00	
					DEN				

EVALUACIÓN CUALITATIVA

BAJA AFLUENCIA DEBIDO A LA CONTINGENCIA ACTUAL. CABE MENCIONAR QUE NO SE CUENTA CON EL RECURSO HUMANO NECESARIO PARA LLEVAR A CABO ESTAS ACCIONES ADECUADAMENTE.

	DOSIS DE VACUNA ANTIPOLIOMIELITICA APLICADAS (6 - 59 MESES DE EDAD).	DOSIS	A	SI	META	12416.00	0.00	1995.00	16.07%
					NUM	12416.00	0.00	1995.00	
					DEN				

EVALUACIÓN CUALITATIVA

DURANTE EL SEGUNDO TRIMESTRE SE PUEDE OBSERVAR QUE APARECEN DOSIS APLICADAS CUANDO NO SE PROGRAMARON EN ESTE PERIODO, ESTO SE DEBE A QUE APARECE REFLEJADA LA INFORMACIÓN DEL MES DE ABRIL EN EL CUAL SE REPORTARON LAS DOSIS APLICADAS EN LA PRIMERA JORNADA NACIONAL DE SALUD PUBLICA CON CIERRE 17 DE ABRIL.

	DOSIS DE VACUNA CONTRA LA INFLUENZA ESTACIONAL APLICADA EN GRUPOS BLANCO DE POBLACIÓN.	DOSIS	A	SI	META	32400.00	36062.00	35628.00	109.96%
					NUM	32400.00	36062.00	35628.00	
					DEN				

EVALUACIÓN CUALITATIVA

SE OBSERVA UN AVANCE ACORDE A LOS ESPERADO PARA ESTE AÑO.

	CONSULTAS OTORGADAS POR ENFERMEDADES DIARREICAS AGUDA (EDA) E INFECCIONES RESPIRATORIAS AGUDAS (IRA).	CONSULTA	A	SI	META	4647.00	4647.00	580.00	12.48%
					NUM	4647.00	4647.00	580.00	
					DEN				

EVALUACIÓN CUALITATIVA

LAS ACCIONES DE ESTA META HAN SIDO AFECTADAS POR LA BAJA EN LA MOVILIDAD DE LA MAYORÍA DE LA POBLACIÓN, LO CUAL IMPACTA EL RESULTADO.

	ATENCIÓNES OTORGADAS A PERSONAS LESIONADAS.	ATENCIÓN	A	SI	META	3478.00	1169.00	0.00	0.00%
					NUM	3478.00	1169.00	0.00	
					DEN				

EVALUACIÓN CUALITATIVA

NO SE RECIBE INFORMACIÓN POR PARTE DE ESTE PROGRAMA.



INFORME DE AVANCE DEL PROGRAMA OPERATIVO ANUAL 2020

ANUAL

Gobierno del Estado de Sonora

CLAVE	NOMBRE DEL INDICADOR	UNI. MEDIDA	TIPO META	VAL. ACUMI.	DATOS	PROGRAMADO ORIGINAL	MODIFICADO	REALIZADO	% DE AVANCE ANUAL
						ANUAL	ANUAL	ANUAL	

DEPENDENCIA / ENTIDAD 11 SERVICIOS DE SALUD SONORA

	DETECCIÓN DE PACIENTES DE 50 A 69 AÑOS CON MASTOGRAFÍA CADA 2 AÑOS, EN EL 30% DE LAS MUJERES.	DETECCIÓN	A	SI	META	924.00	462.00	0.00	0.00%
					NUM	924.00	462.00	0.00	
					DEN				

EVALUACIÓN CUALITATIVA

NO SE REALIZARON ACTIVIDADES EN TODO EL AÑO YA QUE NO SE CONTÓ CON PERSONAL PARA LA REALIZACIÓN DE MASTOGRAFÍAS.

	EVENTOS DE CAPACITACIÓN REALIZADOS PARA LOS TRABAJADORES DE SALUD.	EVENTO	A	SI	META	35.00	23.00	25.00	71.43%
					NUM	35.00	23.00	25.00	
					DEN				

EVALUACIÓN CUALITATIVA

SE REGISTRARON MÁS CAPACITACIONES DE LAS PROGRAMADAS POR LAS NECESIDADES DEL PERSONAL DE SALUD.

	TOTAL DE ACCIONES DE DETECCIÓN Y DE CONTROL REALIZADAS A POBLACIÓN MAYOR O IGUAL A 60 AÑOS.	ACCIÓN	A	SI	META	20936.00	10468.00	18074.00	86.33%
					NUM	20936.00	10468.00	18074.00	
					DEN				

EVALUACIÓN CUALITATIVA

SE REALIZA EL ANÁLISIS ENCONTRANDO QUE SE PRESENTA UNA CANTIDAD MAYOR A LA PROGRAMADA PARA ESTE PERIODO. ESTO SE DEBE A QUE POR MOTIVO DE LA PANDEMIA DE COVID-19 LA META SE REDUJO, A PESAR DE LA PANDEMIA ACTUAL, LOS PACIENTES ACUDIERON A NUESTRAS UNIDADES A LOS CUALES SE LES HA FACILITADO LA ATENCIÓN MEDIANTE LLAMADA TELEFÓNICA Y CITAS PROGRAMADAS PARA QUE NO HAYA AGLOMERACIÓN DE PACIENTES EN NUESTROS SERVICIOS DE SALUD.

	CASOS NUEVOS DE TUBERCULOSIS PULMONAR.	CASO	A	SI	META	123.00	123.00	113.00	91.87%
					NUM	123.00	123.00	113.00	
					DEN				

EVALUACIÓN CUALITATIVA

COMO SE PUEDE OBSERVAR, SE PRESENTA UNA CANTIDAD POCO MENOR DE CASOS NUEVOS DE TUBERCULOSIS PULMONAR A LA QUE SE PROGRAMÓ PARA EL AÑO, ESTO SE DEBE A LAS MEDIDAS PREVENTIVAS ANTE LA CONTINGENCIA DE COVID-19, EL PERSONAL QUE ESTABA TRABAJANDO SE ENFOCO EN EL CONTROL DE LA PANDEMIA.

	CASOS NUEVOS DE OBESIDAD (< DE 10 AÑOS).	CASO	A	SI	META	182.00	182.00	23.00	12.64%
					NUM	182.00	182.00	23.00	
					DEN				

EVALUACIÓN CUALITATIVA

LAS ACCIONES DE ESTA META HAN SIDO AFECTADAS POR LA BAJA EN LA MOVILIDAD DE LA MAYORÍA DE LA POBLACIÓN, LO CUAL IMPACTA EL RESULTADO.

	PERSONAS ATENDIDAS EN CASAS DE SALUD.	PERSONA	A	SI	META	10560.00	10560.00	10845.00	102.70%
					NUM	10560.00	10560.00	10845.00	
					DEN				

EVALUACIÓN CUALITATIVA

SE OBTIENE UN RESULTADO ANUAL ACORDE AL ESPERADO.

UNIDAD ADMINISTRATIVA 027 SSS DIRECCIÓN GENERAL DE ATENCIÓN ESPECIALIZADA Y HOSPITALES

	SUPERVISIONES A UNIDADES MEDICAS	SUPERVISIÓN	A	SI	META	163.00	81.00	121.00	74.23%
					NUM	163.00	81.00	121.00	
					DEN				

EVALUACIÓN CUALITATIVA

DEBIDO A LA CONTINGENCIA SANITARIA PRESENTE, SE MODIFICO LA PROGRAMACIÓN DE ESTA META, POR LO TANTO SE CUMPLE CON LO PROGRAMADO.



INFORME DE AVANCE DEL PROGRAMA OPERATIVO ANUAL 2020

ANUAL

Gobierno del Estado de Sonora

CLAVE	NOMBRE DEL INDICADOR	UNI. MEDIDA	TIPO META	VAL. ACUM.	DATOS	PROGRAMADO ORIGINAL	MODIFICADO	REALIZADO	% DE AVANCE ANUAL
						ANUAL	ANUAL	ANUAL	

DEPENDENCIA / ENTIDAD 11 SERVICIOS DE SALUD SONORA

	UNIDADES DE SALUD ACREDITADAS	UNIDAD	A	SI	META	9.00	9.00	9.00	100.00%
					NUM	9.00	9.00	9.00	
					DEN				

EVALUACIÓN CUALITATIVA

SE CERTIFICAN LA 9 UNIDADES PROYECTADAS EN ESTA ESTRUCTURA.

	NACIMIENTOS ATENDIDOS (HG S.L.R.C.)	PARTO	A	SI	META	1860.00	1860.00	647.00	34.78%
					NUM	1860.00	1860.00	647.00	
					DEN				

EVALUACIÓN CUALITATIVA

LA DISMINUCIÓN Y VARIACIÓN EN LA OPERACIÓN Y FUNCIONAMIENTO DE LOS HOSPITALES CON RESPECTO A LOS ANTERIORES INDICADORES OBEDECE A LA RECONVERSIÓN HOSPITALARIA POR LA PANDEMIA DE COVID-19 QUE CONTINÚA Y ESTÁ PRIORIZADA LA ATENCIÓN MÉDICA DIRIGIDA A ATENDER LA COMPLEJIDAD DE COMPLICACIONES DE ESTE TIPO DE PACIENTES.

	NACIMIENTOS ATENDIDOS (HI PUERTO PEÑASCO)	PARTO	A	SI	META	836.00	836.00	107.00	12.80%
					NUM	836.00	836.00	107.00	
					DEN				

EVALUACIÓN CUALITATIVA

LA DISMINUCIÓN Y VARIACIÓN EN LA OPERACIÓN Y FUNCIONAMIENTO DE LOS HOSPITALES CON RESPECTO A LOS ANTERIORES INDICADORES OBEDECE A LA RECONVERSIÓN HOSPITALARIA POR LA PANDEMIA DE COVID-19 QUE CONTINÚA Y ESTÁ PRIORIZADA LA ATENCIÓN MÉDICA DIRIGIDA A ATENDER LA COMPLEJIDAD DE COMPLICACIONES DE ESTE TIPO DE PACIENTES.

	NACIMIENTOS ATENDIDOS (HG NAVOJOA)	PARTO	A	SI	META	2533.00	2533.00	680.00	26.85%
					NUM	2533.00	2533.00	680.00	
					DEN				

EVALUACIÓN CUALITATIVA

LA DISMINUCIÓN Y VARIACIÓN EN LA OPERACIÓN Y FUNCIONAMIENTO DE LOS HOSPITALES CON RESPECTO A LOS ANTERIORES INDICADORES OBEDECE A LA RECONVERSIÓN HOSPITALARIA POR LA PANDEMIA DE COVID-19 QUE CONTINÚA Y ESTÁ PRIORIZADA LA ATENCIÓN MÉDICA DIRIGIDA A ATENDER LA COMPLEJIDAD DE COMPLICACIONES DE ESTE TIPO DE PACIENTES.

	NACIMIENTOS ATENDIDOS (HG HUATABAMPO)	PARTO	A	SI	META	944.00	944.00	319.00	33.79%
					NUM	944.00	944.00	319.00	
					DEN				

EVALUACIÓN CUALITATIVA

LA DISMINUCIÓN Y VARIACIÓN EN LA OPERACIÓN Y FUNCIONAMIENTO DE LOS HOSPITALES CON RESPECTO A LOS ANTERIORES INDICADORES OBEDECE A LA RECONVERSIÓN HOSPITALARIA POR LA PANDEMIA DE COVID-19 QUE CONTINÚA Y ESTÁ PRIORIZADA LA ATENCIÓN MÉDICA DIRIGIDA A ATENDER LA COMPLEJIDAD DE COMPLICACIONES DE ESTE TIPO DE PACIENTES.

	NACIMIENTOS ATENDIDOS (HC ALAMOS)	PARTO	A	SI	META	100.00	100.00	75.00	75.00%
					NUM	100.00	100.00	75.00	
					DEN				

EVALUACIÓN CUALITATIVA

LA DISMINUCIÓN Y VARIACIÓN EN LA OPERACIÓN Y FUNCIONAMIENTO DE LOS HOSPITALES CON RESPECTO A LOS ANTERIORES INDICADORES OBEDECE A LA RECONVERSIÓN HOSPITALARIA POR LA PANDEMIA DE COVID-19 QUE CONTINÚA Y ESTÁ PRIORIZADA LA ATENCIÓN MÉDICA DIRIGIDA A ATENDER LA COMPLEJIDAD DE COMPLICACIONES DE ESTE TIPO DE PACIENTES.



INFORME DE AVANCE DEL PROGRAMA OPERATIVO ANUAL 2020

Gobierno del Estado de Sonora

CLAVE	NOMBRE DEL INDICADOR	UNI. MEDIDA	TIPO META	VAL. ACUMI.	DATOS	PROGRAMADO ORIGINAL	MODIFICADO	REALIZADO	% DE AVANCE ANUAL
						ANUAL	ANUAL	ANUAL	

DEPENDENCIA / ENTIDAD 11 SERVICIOS DE SALUD SONORA

	NACIMIENTOS ATENDIDOS (HG GUAYMAS)	PARTO	A	SI	META	1551.00	1551.00	618.00	39.85%
					NUM	1551.00	1551.00	618.00	
					DEN				

EVALUACIÓN CUALITATIVA

LA DISMINUCIÓN Y VARIACIÓN EN LA OPERACIÓN Y FUNCIONAMIENTO DE LOS HOSPITALES CON RESPECTO A LOS ANTERIORES INDICADORES OBEDECE A LA RECONVERSIÓN HOSPITALARIA POR LA PANDEMIA DE COVID-19 QUE CONTINÚA Y ESTÁ PRIORIZADA LA ATENCIÓN MÉDICA DIRIGIDA A ATENDER LA COMPLEJIDAD DE COMPLICACIONES DE ESTE TIPO DE PACIENTES.

	NACIMIENTOS ATENDIDOS (HC MAGDALENA)	PARTO	A	SI	META	731.00	731.00	173.00	23.67%
					NUM	731.00	731.00	173.00	
					DEN				

EVALUACIÓN CUALITATIVA

LA DISMINUCIÓN Y VARIACIÓN EN LA OPERACIÓN Y FUNCIONAMIENTO DE LOS HOSPITALES CON RESPECTO A LOS ANTERIORES INDICADORES OBEDECE A LA RECONVERSIÓN HOSPITALARIA POR LA PANDEMIA DE COVID-19 QUE CONTINÚA Y ESTÁ PRIORIZADA LA ATENCIÓN MÉDICA DIRIGIDA A ATENDER LA COMPLEJIDAD DE COMPLICACIONES DE ESTE TIPO DE PACIENTES.

	NACIMIENTOS ATENDIDOS (HG CANANEA)	PARTO	A	SI	META	681.00	681.00	196.00	28.78%
					NUM	681.00	681.00	196.00	
					DEN				

EVALUACIÓN CUALITATIVA

LA DISMINUCIÓN Y VARIACIÓN EN LA OPERACIÓN Y FUNCIONAMIENTO DE LOS HOSPITALES CON RESPECTO A LOS ANTERIORES INDICADORES OBEDECE A LA RECONVERSIÓN HOSPITALARIA POR LA PANDEMIA DE COVID-19 QUE CONTINÚA Y ESTÁ PRIORIZADA LA ATENCIÓN MÉDICA DIRIGIDA A ATENDER LA COMPLEJIDAD DE COMPLICACIONES DE ESTE TIPO DE PACIENTES.

	NACIMIENTOS ATENDIDOS (HG AGUA PRIETA)	PARTO	A	SI	META	1132.00	1132.00	363.00	32.07%
					NUM	1132.00	1132.00	363.00	
					DEN				

EVALUACIÓN CUALITATIVA

LA DISMINUCIÓN Y VARIACIÓN EN LA OPERACIÓN Y FUNCIONAMIENTO DE LOS HOSPITALES CON RESPECTO A LOS ANTERIORES INDICADORES OBEDECE A LA RECONVERSIÓN HOSPITALARIA POR LA PANDEMIA DE COVID-19 QUE CONTINÚA Y ESTÁ PRIORIZADA LA ATENCIÓN MÉDICA DIRIGIDA A ATENDER LA COMPLEJIDAD DE COMPLICACIONES DE ESTE TIPO DE PACIENTES.

	NACIMIENTOS ATENDIDOS (HG CABORCA)	PARTO	A	SI	META	1495.00	1495.00	454.00	30.37%
					NUM	1495.00	1495.00	454.00	
					DEN				

EVALUACIÓN CUALITATIVA

LA DISMINUCIÓN Y VARIACIÓN EN LA OPERACIÓN Y FUNCIONAMIENTO DE LOS HOSPITALES CON RESPECTO A LOS ANTERIORES INDICADORES OBEDECE A LA RECONVERSIÓN HOSPITALARIA POR LA PANDEMIA DE COVID-19 QUE CONTINÚA Y ESTÁ PRIORIZADA LA ATENCIÓN MÉDICA DIRIGIDA A ATENDER LA COMPLEJIDAD DE COMPLICACIONES DE ESTE TIPO DE PACIENTES.

	NACIMIENTOS ATENDIDOS (HC URES)	PARTO	A	SI	META	30.00	30.00	12.00	40.00%
					NUM	30.00	30.00	12.00	
					DEN				

EVALUACIÓN CUALITATIVA

LA DISMINUCIÓN Y VARIACIÓN EN LA OPERACIÓN Y FUNCIONAMIENTO DE LOS HOSPITALES CON RESPECTO A LOS ANTERIORES INDICADORES OBEDECE A LA RECONVERSIÓN HOSPITALARIA POR LA PANDEMIA DE COVID-19 QUE CONTINÚA Y ESTÁ PRIORIZADA LA ATENCIÓN MÉDICA DIRIGIDA A ATENDER LA COMPLEJIDAD DE COMPLICACIONES DE ESTE TIPO DE PACIENTES.



INFORME DE AVANCE DEL PROGRAMA OPERATIVO ANUAL 2020

Gobierno del Estado de Sonora

CLAVE	NOMBRE DEL INDICADOR	UNI. MEDIDA	TIPO META	VAL. ACUM.	DATOS	PROGRAMADO ORIGINAL	MODIFICADO	REALIZADO	% DE AVANCE ANUAL
						ANUAL	ANUAL	ANUAL	

DEPENDENCIA / ENTIDAD 11 SERVICIOS DE SALUD SONORA

	NACIMIENTOS ATENDIDOS (HG MOCTEZUMA)	PARTO	A	SI	META	35.00	35.00	16.00	45.71%
					NUM	35.00	35.00	16.00	
					DEN				

EVALUACIÓN CUALITATIVA
 LA DISMINUCIÓN Y VARIACIÓN EN LA OPERACIÓN Y FUNCIONAMIENTO DE LOS HOSPITALES CON RESPECTO A LOS ANTERIORES INDICADORES OBEDECE A LA RECONVERSIÓN HOSPITALARIA POR LA PANDEMIA DE COVID-19 QUE CONTINÚA Y ESTÁ PRIORIZADA LA ATENCIÓN MÉDICA DIRIGIDA A ATENDER LA COMPLEJIDAD DE COMPLICACIONES DE ESTE TIPO DE PACIENTES.

	ESTUDIOS CLÍNICOS DE LABORATORIO REALIZADOS (HG S.L.R.C.)	EXÁMEN	A	SI	META	99292.00	99292.00	51359.00	51.73%
					NUM	99292.00	99292.00	51359.00	
					DEN				

EVALUACIÓN CUALITATIVA
 LA DISMINUCIÓN EN LA PRODUCTIVIDAD EN EL PRIMER TRIMESTRE ES DEBIDA INICIALMENTE A LAS TRANSICIÓN DEL AÑO 2019-2020. POSTERIORMENTE A LA CULMINACIÓN DEL CONTRATO DE LICITACIÓN DE 31 DE DICIEMBRE 2019. ENTRÓ EN VIGENCIA UN CONTRATO PARA ENERO-MARZO, DONDE POR ALMACENES HUBO UN RETRASO EN ENTREGAS, EL MES DE MARZO DISMINUYÓ POR CAUSA DE LA ENFERMEDAD COVID CAUSADA POR EL VIRUS SARS-COV-2. APOYO A BANCO DE SANGRE CON REACTIVOS. POSTERIORMENTE, LA DISMINUCIÓN Y VARIACIÓN EN LA PRODUCTIVIDAD ES DEBIDO A LA PANDEMIA COVID19 CAUSADA POR EL VIRUS SARS-COV-2. MOTIVO POR EL CUAL SE CERRARON LAS CONSULTAS EXTERNAS Y SE PRIORIZARON LOS SERVICIOS DE URGENCIAS.

	ESTUDIOS CLÍNICOS DE LABORATORIO REALIZADOS (HI PUERTO PEÑASCO)	EXÁMEN	A	SI	META	39177.00	39177.00	20058.00	51.20%
					NUM	39177.00	39177.00	20058.00	
					DEN				

EVALUACIÓN CUALITATIVA
 LA DISMINUCIÓN EN LA PRODUCTIVIDAD EN EL PRIMER TRIMESTRE ES DEBIDA INICIALMENTE A LAS TRANSICIÓN DEL AÑO 2019-2020. POSTERIORMENTE A LA CULMINACIÓN DEL CONTRATO DE LICITACIÓN DE 31 DE DICIEMBRE 2019. ENTRÓ EN VIGENCIA UN CONTRATO PARA ENERO-MARZO, DONDE POR ALMACENES HUBO UN RETRASO EN ENTREGAS, EL MES DE MARZO DISMINUYÓ POR CAUSA DE LA ENFERMEDAD COVID CAUSADA POR EL VIRUS SARS-COV-2. APOYO A BANCO DE SANGRE CON REACTIVOS. POSTERIORMENTE, LA DISMINUCIÓN Y VARIACIÓN EN LA PRODUCTIVIDAD ES DEBIDO A LA PANDEMIA COVID19 CAUSADA POR EL VIRUS SARS-COV-2. MOTIVO POR EL CUAL SE CERRARON LAS CONSULTAS EXTERNAS Y SE PRIORIZARON LOS SERVICIOS DE URGENCIAS.

	ESTUDIOS CLÍNICOS DE LABORATORIO REALIZADOS (HG NAVOJOA)	EXÁMEN	A	SI	META	206781.00	206781.00	103143.00	49.88%
					NUM	206781.00	206781.00	103143.00	
					DEN				

EVALUACIÓN CUALITATIVA
 LA DISMINUCIÓN EN LA PRODUCTIVIDAD EN EL PRIMER TRIMESTRE ES DEBIDA INICIALMENTE A LAS TRANSICIÓN DEL AÑO 2019-2020. POSTERIORMENTE A LA CULMINACIÓN DEL CONTRATO DE LICITACIÓN DE 31 DE DICIEMBRE 2019. ENTRÓ EN VIGENCIA UN CONTRATO PARA ENERO-MARZO, DONDE POR ALMACENES HUBO UN RETRASO EN ENTREGAS, EL MES DE MARZO DISMINUYÓ POR CAUSA DE LA ENFERMEDAD COVID CAUSADA POR EL VIRUS SARS-COV-2. APOYO A BANCO DE SANGRE CON REACTIVOS. POSTERIORMENTE, LA DISMINUCIÓN Y VARIACIÓN EN LA PRODUCTIVIDAD ES DEBIDO A LA PANDEMIA COVID19 CAUSADA POR EL VIRUS SARS-COV-2. MOTIVO POR EL CUAL SE CERRARON LAS CONSULTAS EXTERNAS Y SE PRIORIZARON LOS SERVICIOS DE URGENCIAS.

	ESTUDIOS CLÍNICOS DE LABORATORIO REALIZADOS (HG HUATABAMPO)	EXÁMEN	A	SI	META	71221.00	71221.00	31661.00	44.45%
					NUM	71221.00	71221.00	31661.00	
					DEN				

EVALUACIÓN CUALITATIVA
 LA DISMINUCIÓN EN LA PRODUCTIVIDAD EN EL PRIMER TRIMESTRE ES DEBIDA INICIALMENTE A LAS TRANSICIÓN DEL AÑO 2019-2020. POSTERIORMENTE A LA CULMINACIÓN DEL CONTRATO DE LICITACIÓN DE 31 DE DICIEMBRE 2019. ENTRÓ EN VIGENCIA UN CONTRATO PARA ENERO-MARZO, DONDE POR ALMACENES HUBO UN RETRASO EN ENTREGAS, EL MES DE MARZO DISMINUYÓ POR CAUSA DE LA ENFERMEDAD COVID CAUSADA POR EL VIRUS SARS-COV-2. APOYO A BANCO DE SANGRE CON REACTIVOS. POSTERIORMENTE, LA DISMINUCIÓN Y VARIACIÓN EN LA PRODUCTIVIDAD ES DEBIDO A LA PANDEMIA COVID19 CAUSADA POR EL VIRUS SARS-COV-2. MOTIVO POR EL CUAL SE CERRARON LAS CONSULTAS EXTERNAS Y SE PRIORIZARON LOS SERVICIOS DE URGENCIAS.

	ESTUDIOS CLÍNICOS DE LABORATORIO REALIZADOS (HC ALAMOS)	EXÁMEN	A	SI	META	21804.00	21804.00	3347.00	15.35%
					NUM	21804.00	21804.00	3347.00	
					DEN				

EVALUACIÓN CUALITATIVA
 LA DISMINUCIÓN EN LA PRODUCTIVIDAD EN EL PRIMER TRIMESTRE ES DEBIDA INICIALMENTE A LAS TRANSICIÓN DEL AÑO 2019-2020. POSTERIORMENTE A LA CULMINACIÓN DEL CONTRATO DE LICITACIÓN DE 31 DE DICIEMBRE 2019. ENTRÓ EN VIGENCIA UN CONTRATO PARA ENERO-MARZO, DONDE POR ALMACENES HUBO UN RETRASO EN ENTREGAS, EL MES DE MARZO DISMINUYÓ POR CAUSA DE LA ENFERMEDAD COVID CAUSADA POR EL VIRUS SARS-COV-2. APOYO A BANCO DE SANGRE CON REACTIVOS. POSTERIORMENTE, LA DISMINUCIÓN Y VARIACIÓN EN LA PRODUCTIVIDAD ES DEBIDO A LA PANDEMIA COVID19 CAUSADA POR EL VIRUS SARS-COV-2. MOTIVO POR EL CUAL SE CERRARON LAS CONSULTAS EXTERNAS Y SE PRIORIZARON LOS SERVICIOS DE URGENCIAS.



INFORME DE AVANCE DEL PROGRAMA OPERATIVO ANUAL 2020

Gobierno del Estado de Sonora

CLAVE	NOMBRE DEL INDICADOR	UNI. MEDIDA	TIPO META	VAL. ACUM.	DATOS	PROGRAMADO ORIGINAL	MODIFICADO	REALIZADO	% DE AVANCE ANUAL
						ANUAL	ANUAL	ANUAL	

DEPENDENCIA / ENTIDAD 11 SERVICIOS DE SALUD SONORA

	ESTUDIOS CLÍNICOS DE LABORATORIO REALIZADOS (HG GUAYMAS)	EXÁMEN	A	SI	META	255291.00	255291.00	126234.00	49.45%
					NUM	255291.00	255291.00	126234.00	
					DEN				

EVALUACIÓN CUALITATIVA

LA DISMINUCIÓN EN LA PRODUCTIVIDAD EN EL PRIMER TRIMESTRE ES DEBIDA INICIALMENTE A LAS TRANSICIÓN DEL AÑO 2019-2020, POSTERIORMENTE A LA CULMINACIÓN DEL CONTRATO DE LICITACIÓN DE 31 DE DICIEMBRE 2019, ENTRÓ EN VIGENCIA UN CONTRATO PARA ENERO-MARZO, DONDE POR ALMACENES HUBO UN RETRASO EN ENTREGAS, EL MES DE MARZO DISMINUYÓ POR CAUSA DE LA ENFERMEDAD COVID CAUSADA POR EL VIRUS SARS-COV-2. APOYO A BANCO DE SANGRE CON REACTIVOS. POSTERIORMENTE, LA DISMINUCIÓN Y VARIACIÓN EN LA PRODUCTIVIDAD ES DEBIDO A LA PANDEMIA COVID19 CAUSADA POR EL VIRUS SARS-COV-2. MOTIVO POR EL CUAL SE CERRARON LAS CONSULTAS EXTERNAS Y SE PRIORIZARON LOS SERVICIOS DE URGENCIAS.

	ESTUDIOS CLÍNICOS DE LABORATORIO REALIZADOS (HC MAGDALENA)	EXÁMEN	A	SI	META	45780.00	45780.00	30887.00	67.47%
					NUM	45780.00	45780.00	30887.00	
					DEN				

EVALUACIÓN CUALITATIVA

LA DISMINUCIÓN EN LA PRODUCTIVIDAD EN EL PRIMER TRIMESTRE ES DEBIDA INICIALMENTE A LAS TRANSICIÓN DEL AÑO 2019-2020, POSTERIORMENTE A LA CULMINACIÓN DEL CONTRATO DE LICITACIÓN DE 31 DE DICIEMBRE 2019, ENTRÓ EN VIGENCIA UN CONTRATO PARA ENERO-MARZO, DONDE POR ALMACENES HUBO UN RETRASO EN ENTREGAS, EL MES DE MARZO DISMINUYÓ POR CAUSA DE LA ENFERMEDAD COVID CAUSADA POR EL VIRUS SARS-COV-2. APOYO A BANCO DE SANGRE CON REACTIVOS. POSTERIORMENTE, LA DISMINUCIÓN Y VARIACIÓN EN LA PRODUCTIVIDAD ES DEBIDO A LA PANDEMIA COVID19 CAUSADA POR EL VIRUS SARS-COV-2. MOTIVO POR EL CUAL SE CERRARON LAS CONSULTAS EXTERNAS Y SE PRIORIZARON LOS SERVICIOS DE URGENCIAS.

	ESTUDIOS CLÍNICOS DE LABORATORIO REALIZADOS (HG CANANEA)	EXÁMEN	A	SI	META	65574.00	65574.00	62490.00	95.30%
					NUM	65574.00	65574.00	62490.00	
					DEN				

EVALUACIÓN CUALITATIVA

LA DISMINUCIÓN EN LA PRODUCTIVIDAD EN EL PRIMER TRIMESTRE ES DEBIDA INICIALMENTE A LAS TRANSICIÓN DEL AÑO 2019-2020, POSTERIORMENTE A LA CULMINACIÓN DEL CONTRATO DE LICITACIÓN DE 31 DE DICIEMBRE 2019, ENTRÓ EN VIGENCIA UN CONTRATO PARA ENERO-MARZO, DONDE POR ALMACENES HUBO UN RETRASO EN ENTREGAS, EL MES DE MARZO DISMINUYÓ POR CAUSA DE LA ENFERMEDAD COVID CAUSADA POR EL VIRUS SARS-COV-2. APOYO A BANCO DE SANGRE CON REACTIVOS. POSTERIORMENTE, LA DISMINUCIÓN Y VARIACIÓN EN LA PRODUCTIVIDAD ES DEBIDO A LA PANDEMIA COVID19 CAUSADA POR EL VIRUS SARS-COV-2. MOTIVO POR EL CUAL SE CERRARON LAS CONSULTAS EXTERNAS Y SE PRIORIZARON LOS SERVICIOS DE URGENCIAS.

	ESTUDIOS CLÍNICOS DE LABORATORIO REALIZADOS (HG AGUA PRIETA)	EXÁMEN	A	SI	META	48507.00	48507.00	27466.00	56.62%
					NUM	48507.00	48507.00	27466.00	
					DEN				

EVALUACIÓN CUALITATIVA

LA DISMINUCIÓN EN LA PRODUCTIVIDAD EN EL PRIMER TRIMESTRE ES DEBIDA INICIALMENTE A LAS TRANSICIÓN DEL AÑO 2019-2020, POSTERIORMENTE A LA CULMINACIÓN DEL CONTRATO DE LICITACIÓN DE 31 DE DICIEMBRE 2019, ENTRÓ EN VIGENCIA UN CONTRATO PARA ENERO-MARZO, DONDE POR ALMACENES HUBO UN RETRASO EN ENTREGAS, EL MES DE MARZO DISMINUYÓ POR CAUSA DE LA ENFERMEDAD COVID CAUSADA POR EL VIRUS SARS-COV-2. APOYO A BANCO DE SANGRE CON REACTIVOS. POSTERIORMENTE, LA DISMINUCIÓN Y VARIACIÓN EN LA PRODUCTIVIDAD ES DEBIDO A LA PANDEMIA COVID19 CAUSADA POR EL VIRUS SARS-COV-2. MOTIVO POR EL CUAL SE CERRARON LAS CONSULTAS EXTERNAS Y SE PRIORIZARON LOS SERVICIOS DE URGENCIAS.

	ESTUDIOS CLÍNICOS DE LABORATORIO REALIZADOS (HG CATORCA)	EXÁMEN	A	SI	META	80661.00	80661.00	49547.00	61.43%
					NUM	80661.00	80661.00	49547.00	
					DEN				

EVALUACIÓN CUALITATIVA

LA DISMINUCIÓN EN LA PRODUCTIVIDAD EN EL PRIMER TRIMESTRE ES DEBIDA INICIALMENTE A LAS TRANSICIÓN DEL AÑO 2019-2020, POSTERIORMENTE A LA CULMINACIÓN DEL CONTRATO DE LICITACIÓN DE 31 DE DICIEMBRE 2019, ENTRÓ EN VIGENCIA UN CONTRATO PARA ENERO-MARZO, DONDE POR ALMACENES HUBO UN RETRASO EN ENTREGAS, EL MES DE MARZO DISMINUYÓ POR CAUSA DE LA ENFERMEDAD COVID CAUSADA POR EL VIRUS SARS-COV-2. APOYO A BANCO DE SANGRE CON REACTIVOS. POSTERIORMENTE, LA DISMINUCIÓN Y VARIACIÓN EN LA PRODUCTIVIDAD ES DEBIDO A LA PANDEMIA COVID19 CAUSADA POR EL VIRUS SARS-COV-2. MOTIVO POR EL CUAL SE CERRARON LAS CONSULTAS EXTERNAS Y SE PRIORIZARON LOS SERVICIOS DE URGENCIAS.

	ESTUDIOS CLÍNICOS DE LABORATORIO REALIZADOS (HC URES)	EXÁMEN	A	SI	META	21923.00	21923.00	8978.00	40.95%
					NUM	21923.00	21923.00	8978.00	
					DEN				

EVALUACIÓN CUALITATIVA

LA DISMINUCIÓN EN LA PRODUCTIVIDAD EN EL PRIMER TRIMESTRE ES DEBIDA INICIALMENTE A LAS TRANSICIÓN DEL AÑO 2019-2020, POSTERIORMENTE A LA CULMINACIÓN DEL CONTRATO DE LICITACIÓN DE 31 DE DICIEMBRE 2019, ENTRÓ EN VIGENCIA UN CONTRATO PARA ENERO-MARZO, DONDE POR ALMACENES HUBO UN RETRASO EN ENTREGAS, EL MES DE MARZO DISMINUYÓ POR CAUSA DE LA ENFERMEDAD COVID CAUSADA POR EL VIRUS SARS-COV-2. APOYO A BANCO DE SANGRE CON REACTIVOS. POSTERIORMENTE, LA DISMINUCIÓN Y VARIACIÓN EN LA PRODUCTIVIDAD ES DEBIDO A LA PANDEMIA COVID19 CAUSADA POR EL VIRUS SARS-COV-2. MOTIVO POR EL CUAL SE CERRARON LAS CONSULTAS EXTERNAS Y SE PRIORIZARON LOS SERVICIOS DE URGENCIAS.



INFORME DE AVANCE DEL PROGRAMA OPERATIVO ANUAL 2020

Gobierno del Estado de Sonora

CLAVE	NOMBRE DEL INDICADOR	UNI. MEDIDA	TIPO META	VAL. ACUM.	DATOS	PROGRAMADO ORIGINAL	MODIFICADO	REALIZADO	% DE AVANCE ANUAL
						ANUAL	ANUAL	ANUAL	

DEPENDENCIA / ENTIDAD 11 SERVICIOS DE SALUD SONORA

	ESTUDIOS CLÍNICOS DE LABORATORIO REALIZADOS (HG MOCTEZUMA)	EXÁMEN	A	SI	META	18513.00	18513.00	12594.00	68.03%
					NUM	18513.00	18513.00	12594.00	
					DEN				

EVALUACIÓN CUALITATIVA

LA DISMINUCIÓN EN LA PRODUCTIVIDAD EN EL PRIMER TRIMESTRE ES DEBIDA INICIALMENTE A LAS TRANSICIÓN DEL AÑO 2019-2020, POSTERIORMENTE A LA CULMINACIÓN DEL CONTRATO DE LICITACIÓN DE 31 DE DICIEMBRE 2019, ENTRÓ EN VIGENCIA UN CONTRATO PARA ENERO-MARZO, DONDE POR ALMACENES HUBO UN RETRASO EN ENTREGAS, EL MES DE MARZO DISMINUYO POR CAUSA DE LA ENFERMEDAD COVID CAUSADA POR EL VIRUS SARS-COV-2. APOYO A BANCO DE SANGRE CON REACTIVOS. POSTERIORMENTE, LA DISMINUCIÓN Y VARIACIÓN EN LA PRODUCTIVIDAD ES DEBIDO A LA PANDEMIA COVID19 CAUSADA POR EL VIRUS SARS-COV-2. MOTIVO POR EL CUAL SE CERRARON LAS CONSULTAS EXTERNAS Y SE PRIORIZARON LOS SERVICIOS DE URGENCIAS.

	ATENCIONES DE URGENCIAS OTORGADAS (HG S.L.R.C.)	ATENCIÓN	A	SI	META	13753.00	13753.00	5083.00	36.96%
					NUM	13753.00	13753.00	5083.00	
					DEN				

EVALUACIÓN CUALITATIVA

LA DISMINUCIÓN Y VARIACIÓN EN LA OPERACIÓN Y FUNCIONAMIENTO DE LOS HOSPITALES CON RESPECTO A LOS ANTERIORES INDICADORES OBEDECE A LA RECONVERSIÓN HOSPITALARIA POR LA PANDEMIA DE COVID-19 QUE CONTINÚA Y ESTÁ PRIORIZADA LA ATENCIÓN MÉDICA DIRIGIDA A ATENDER LA COMPLEJIDAD DE COMPLICACIONES DE ESTE TIPO DE PACIENTES.

	ATENCIONES DE URGENCIAS OTORGADAS (HI PUERTO PEÑASCO)	ATENCIÓN	A	SI	META	12895.00	12895.00	1739.00	13.49%
					NUM	12895.00	12895.00	1739.00	
					DEN				

EVALUACIÓN CUALITATIVA

LA DISMINUCIÓN Y VARIACIÓN EN LA OPERACIÓN Y FUNCIONAMIENTO DE LOS HOSPITALES CON RESPECTO A LOS ANTERIORES INDICADORES OBEDECE A LA RECONVERSIÓN HOSPITALARIA POR LA PANDEMIA DE COVID-19 QUE CONTINÚA Y ESTÁ PRIORIZADA LA ATENCIÓN MÉDICA DIRIGIDA A ATENDER LA COMPLEJIDAD DE COMPLICACIONES DE ESTE TIPO DE PACIENTES.

	ATENCIONES DE URGENCIAS OTORGADAS (HG NAVOJOA)	ATENCIÓN	A	SI	META	14786.00	14786.00	3083.00	20.85%
					NUM	14786.00	14786.00	3083.00	
					DEN				

EVALUACIÓN CUALITATIVA

LA DISMINUCIÓN Y VARIACIÓN EN LA OPERACIÓN Y FUNCIONAMIENTO DE LOS HOSPITALES CON RESPECTO A LOS ANTERIORES INDICADORES OBEDECE A LA RECONVERSIÓN HOSPITALARIA POR LA PANDEMIA DE COVID-19 QUE CONTINÚA Y ESTÁ PRIORIZADA LA ATENCIÓN MÉDICA DIRIGIDA A ATENDER LA COMPLEJIDAD DE COMPLICACIONES DE ESTE TIPO DE PACIENTES.

	ATENCIONES DE URGENCIAS OTORGADAS (HG HUATABAMPO)	ATENCIÓN	A	SI	META	18825.00	18825.00	3393.00	18.02%
					NUM	18825.00	18825.00	3393.00	
					DEN				

EVALUACIÓN CUALITATIVA

LA DISMINUCIÓN Y VARIACIÓN EN LA OPERACIÓN Y FUNCIONAMIENTO DE LOS HOSPITALES CON RESPECTO A LOS ANTERIORES INDICADORES OBEDECE A LA RECONVERSIÓN HOSPITALARIA POR LA PANDEMIA DE COVID-19 QUE CONTINÚA Y ESTÁ PRIORIZADA LA ATENCIÓN MÉDICA DIRIGIDA A ATENDER LA COMPLEJIDAD DE COMPLICACIONES DE ESTE TIPO DE PACIENTES.

	ATENCIONES DE URGENCIAS OTORGADAS (HC ALAMOS)	ATENCIÓN	A	SI	META	3505.00	3505.00	1665.00	47.50%
					NUM	3505.00	3505.00	1665.00	
					DEN				

EVALUACIÓN CUALITATIVA

LA DISMINUCIÓN Y VARIACIÓN EN LA OPERACIÓN Y FUNCIONAMIENTO DE LOS HOSPITALES CON RESPECTO A LOS ANTERIORES INDICADORES OBEDECE A LA RECONVERSIÓN HOSPITALARIA POR LA PANDEMIA DE COVID-19 QUE CONTINÚA Y ESTÁ PRIORIZADA LA ATENCIÓN MÉDICA DIRIGIDA A ATENDER LA COMPLEJIDAD DE COMPLICACIONES DE ESTE TIPO DE PACIENTES.



INFORME DE AVANCE DEL PROGRAMA OPERATIVO ANUAL 2020

ANUAL

Gobierno del Estado de Sonora

CLAVE	NOMBRE DEL INDICADOR	UNI. MEDIDA	TIPO META	VAL. ACUM.	DATOS	PROGRAMADO ORIGINAL	MODIFICADO	REALIZADO	% DE AVANCE ANUAL
						ANUAL	ANUAL	ANUAL	

DEPENDENCIA / ENTIDAD 11 SERVICIOS DE SALUD SONORA

	ATENCIONES DE URGENCIAS OTORGADAS (HG GUAYMAS)	ATENCIÓN	A	SI	META	23429.00	23429.00	6768.00	28.89%
					NUM	23429.00	23429.00	6768.00	
					DEN				

EVALUACIÓN CUALITATIVA

LA DISMINUCIÓN Y VARIACIÓN EN LA OPERACIÓN Y FUNCIONAMIENTO DE LOS HOSPITALES CON RESPECTO A LOS ANTERIORES INDICADORES OBEDECE A LA RECONVERSIÓN HOSPITALARIA POR LA PANDEMIA DE COVID-19 QUE CONTINÚA Y ESTÁ PRIORIZADA LA ATENCIÓN MÉDICA DIRIGIDA A ATENDER LA COMPLEJIDAD DE COMPLICACIONES DE ESTE TIPO DE PACIENTES.

	ATENCIONES DE URGENCIAS OTORGADAS (HC MAGDALENA)	ATENCIÓN	A	SI	META	7265.00	7265.00	3460.00	47.63%
					NUM	7265.00	7265.00	3460.00	
					DEN				

EVALUACIÓN CUALITATIVA

LA DISMINUCIÓN Y VARIACIÓN EN LA OPERACIÓN Y FUNCIONAMIENTO DE LOS HOSPITALES CON RESPECTO A LOS ANTERIORES INDICADORES OBEDECE A LA RECONVERSIÓN HOSPITALARIA POR LA PANDEMIA DE COVID-19 QUE CONTINÚA Y ESTÁ PRIORIZADA LA ATENCIÓN MÉDICA DIRIGIDA A ATENDER LA COMPLEJIDAD DE COMPLICACIONES DE ESTE TIPO DE PACIENTES.

	ATENCIONES DE URGENCIAS OTORGADAS (HG CANANEA)	ATENCIÓN	A	SI	META	12547.00	12547.00	3990.00	31.80%
					NUM	12547.00	12547.00	3990.00	
					DEN				

EVALUACIÓN CUALITATIVA

LA DISMINUCIÓN Y VARIACIÓN EN LA OPERACIÓN Y FUNCIONAMIENTO DE LOS HOSPITALES CON RESPECTO A LOS ANTERIORES INDICADORES OBEDECE A LA RECONVERSIÓN HOSPITALARIA POR LA PANDEMIA DE COVID-19 QUE CONTINÚA Y ESTÁ PRIORIZADA LA ATENCIÓN MÉDICA DIRIGIDA A ATENDER LA COMPLEJIDAD DE COMPLICACIONES DE ESTE TIPO DE PACIENTES.

	ATENCIONES DE URGENCIAS OTORGADAS (HG AGUA PRIETA)	ATENCIÓN	A	SI	META	11836.00	11836.00	3594.00	30.36%
					NUM	11836.00	11836.00	3594.00	
					DEN				

EVALUACIÓN CUALITATIVA

LA DISMINUCIÓN Y VARIACIÓN EN LA OPERACIÓN Y FUNCIONAMIENTO DE LOS HOSPITALES CON RESPECTO A LOS ANTERIORES INDICADORES OBEDECE A LA RECONVERSIÓN HOSPITALARIA POR LA PANDEMIA DE COVID-19 QUE CONTINÚA Y ESTÁ PRIORIZADA LA ATENCIÓN MÉDICA DIRIGIDA A ATENDER LA COMPLEJIDAD DE COMPLICACIONES DE ESTE TIPO DE PACIENTES.

	ATENCIONES DE URGENCIAS OTORGADAS (HG CABORCA)	ATENCIÓN	A	SI	META	18014.00	18014.00	3945.00	21.90%
					NUM	18014.00	18014.00	3945.00	
					DEN				

EVALUACIÓN CUALITATIVA

LA DISMINUCIÓN Y VARIACIÓN EN LA OPERACIÓN Y FUNCIONAMIENTO DE LOS HOSPITALES CON RESPECTO A LOS ANTERIORES INDICADORES OBEDECE A LA RECONVERSIÓN HOSPITALARIA POR LA PANDEMIA DE COVID-19 QUE CONTINÚA Y ESTÁ PRIORIZADA LA ATENCIÓN MÉDICA DIRIGIDA A ATENDER LA COMPLEJIDAD DE COMPLICACIONES DE ESTE TIPO DE PACIENTES.

	ATENCIONES DE URGENCIAS OTORGADAS (HC URES)	ATENCIÓN	A	SI	META	5297.00	5297.00	316.00	5.97%
					NUM	5297.00	5297.00	316.00	
					DEN				

EVALUACIÓN CUALITATIVA

LA DISMINUCIÓN Y VARIACIÓN EN LA OPERACIÓN Y FUNCIONAMIENTO DE LOS HOSPITALES CON RESPECTO A LOS ANTERIORES INDICADORES OBEDECE A LA RECONVERSIÓN HOSPITALARIA POR LA PANDEMIA DE COVID-19 QUE CONTINÚA Y ESTÁ PRIORIZADA LA ATENCIÓN MÉDICA DIRIGIDA A ATENDER LA COMPLEJIDAD DE COMPLICACIONES DE ESTE TIPO DE PACIENTES.



INFORME DE AVANCE DEL PROGRAMA OPERATIVO ANUAL 2020

Gobierno del Estado de Sonora

CLAVE	NOMBRE DEL INDICADOR	UNI. MEDIDA	TIPO META	VAL. ACUMI.	DATOS	PROGRAMADO ORIGINAL	MODIFICADO	REALIZADO	% DE AVANCE ANUAL
						ANUAL	ANUAL	ANUAL	

DEPENDENCIA / ENTIDAD 11 SERVICIOS DE SALUD SONORA

	ATENCIONES DE URGENCIAS OTORGADAS (HC MOCTEZUMA)	ATENCIÓN	A	SI	META	2946.00	2946.00	396.00	13.44%
					NUM	2946.00	2946.00	396.00	
					DEN				

EVALUACIÓN CUALITATIVA

LA DISMINUCIÓN Y VARIACIÓN EN LA OPERACIÓN Y FUNCIONAMIENTO DE LOS HOSPITALES CON RESPECTO A LOS ANTERIORES INDICADORES OBEDECE A LA RECONVERSIÓN HOSPITALARIA POR LA PANDEMIA DE COVID-19 QUE CONTINÚA Y ESTÁ PRIORIZADA LA ATENCIÓN MÉDICA DIRIGIDA A ATENDER LA COMPLEJIDAD DE COMPLICACIONES DE ESTE TIPO DE PACIENTES.

	CIRUGÍAS REALIZADAS DENTRO DE QUIRÓFANO (HG S.L.R.C.).	CIRUGÍA	A	SI	META	1334.00	1334.00	687.00	51.50%
					NUM	1334.00	1334.00	687.00	
					DEN				

EVALUACIÓN CUALITATIVA

LA DISMINUCIÓN Y VARIACIÓN EN LA OPERACIÓN Y FUNCIONAMIENTO DE LOS HOSPITALES CON RESPECTO A LOS ANTERIORES INDICADORES OBEDECE A LA RECONVERSIÓN HOSPITALARIA POR LA PANDEMIA DE COVID-19 QUE CONTINÚA Y ESTÁ PRIORIZADA LA ATENCIÓN MÉDICA DIRIGIDA A ATENDER LA COMPLEJIDAD DE COMPLICACIONES DE ESTE TIPO DE PACIENTES.

	CIRUGÍAS REALIZADAS DENTRO DE QUIRÓFANO (HI PUERTO PEÑASCO)	CIRUGÍA	A	SI	META	1923.00	1923.00	117.00	6.08%
					NUM	1923.00	1923.00	117.00	
					DEN				

EVALUACIÓN CUALITATIVA

LA DISMINUCIÓN Y VARIACIÓN EN LA OPERACIÓN Y FUNCIONAMIENTO DE LOS HOSPITALES CON RESPECTO A LOS ANTERIORES INDICADORES OBEDECE A LA RECONVERSIÓN HOSPITALARIA POR LA PANDEMIA DE COVID-19 QUE CONTINÚA Y ESTÁ PRIORIZADA LA ATENCIÓN MÉDICA DIRIGIDA A ATENDER LA COMPLEJIDAD DE COMPLICACIONES DE ESTE TIPO DE PACIENTES.

	CIRUGÍAS REALIZADAS DENTRO DE QUIRÓFANO (HG NAVOJOA)	CIRUGÍA	A	SI	META	2206.00	2206.00	885.00	40.12%
					NUM	2206.00	2206.00	885.00	
					DEN				

EVALUACIÓN CUALITATIVA

LA DISMINUCIÓN Y VARIACIÓN EN LA OPERACIÓN Y FUNCIONAMIENTO DE LOS HOSPITALES CON RESPECTO A LOS ANTERIORES INDICADORES OBEDECE A LA RECONVERSIÓN HOSPITALARIA POR LA PANDEMIA DE COVID-19 QUE CONTINÚA Y ESTÁ PRIORIZADA LA ATENCIÓN MÉDICA DIRIGIDA A ATENDER LA COMPLEJIDAD DE COMPLICACIONES DE ESTE TIPO DE PACIENTES.

	CIRUGÍAS REALIZADAS DENTRO DE QUIRÓFANO (HG HUATABAMPO)	CIRUGÍA	A	SI	META	768.00	768.00	309.00	40.23%
					NUM	768.00	768.00	309.00	
					DEN				

EVALUACIÓN CUALITATIVA

LA DISMINUCIÓN Y VARIACIÓN EN LA OPERACIÓN Y FUNCIONAMIENTO DE LOS HOSPITALES CON RESPECTO A LOS ANTERIORES INDICADORES OBEDECE A LA RECONVERSIÓN HOSPITALARIA POR LA PANDEMIA DE COVID-19 QUE CONTINÚA Y ESTÁ PRIORIZADA LA ATENCIÓN MÉDICA DIRIGIDA A ATENDER LA COMPLEJIDAD DE COMPLICACIONES DE ESTE TIPO DE PACIENTES.

	CIRUGÍAS REALIZADAS DENTRO DE QUIRÓFANO (HC ALAMOS)	CIRUGÍA	A	SI	META	83.00	83.00	52.00	62.65%
					NUM	83.00	83.00	52.00	
					DEN				

EVALUACIÓN CUALITATIVA

LA DISMINUCIÓN Y VARIACIÓN EN LA OPERACIÓN Y FUNCIONAMIENTO DE LOS HOSPITALES CON RESPECTO A LOS ANTERIORES INDICADORES OBEDECE A LA RECONVERSIÓN HOSPITALARIA POR LA PANDEMIA DE COVID-19 QUE CONTINÚA Y ESTÁ PRIORIZADA LA ATENCIÓN MÉDICA DIRIGIDA A ATENDER LA COMPLEJIDAD DE COMPLICACIONES DE ESTE TIPO DE PACIENTES.



INFORME DE AVANCE DEL PROGRAMA OPERATIVO ANUAL 2020

ANUAL

Gobierno del Estado de Sonora

CLAVE	NOMBRE DEL INDICADOR	UNI. MEDIDA	TIPO META	VAL. ACUM.	DATOS	PROGRAMADO ORIGINAL	MODIFICADO	REALIZADO	% DE AVANCE ANUAL
						ANUAL	ANUAL	ANUAL	

DEPENDENCIA / ENTIDAD 11 SERVICIOS DE SALUD SONORA

	CIRUGÍAS REALIZADAS DENTRO DE QUIRÓFANO (HG GUAYMAS)	CIRUGÍA	A	SI	META	1131.00	1131.00	812.00	71.79%
					NUM	1131.00	1131.00	812.00	
					DEN				

EVALUACIÓN CUALITATIVA

LA DISMINUCIÓN Y VARIACIÓN EN LA OPERACIÓN Y FUNCIONAMIENTO DE LOS HOSPITALES CON RESPECTO A LOS ANTERIORES INDICADORES OBEDECE A LA RECONVERSIÓN HOSPITALARIA POR LA PANDEMIA DE COVID-19 QUE CONTINÚA Y ESTÁ PRIORIZADA LA ATENCIÓN MÉDICA DIRIGIDA A ATENDER LA COMPLEJIDAD DE COMPLICACIONES DE ESTE TIPO DE PACIENTES.

	CIRUGÍAS REALIZADAS DENTRO DE QUIRÓFANO (HC MAGDALENA)	CIRUGÍA	A	SI	META	671.00	671.00	205.00	30.55%
					NUM	671.00	671.00	205.00	
					DEN				

EVALUACIÓN CUALITATIVA

LA DISMINUCIÓN Y VARIACIÓN EN LA OPERACIÓN Y FUNCIONAMIENTO DE LOS HOSPITALES CON RESPECTO A LOS ANTERIORES INDICADORES OBEDECE A LA RECONVERSIÓN HOSPITALARIA POR LA PANDEMIA DE COVID-19 QUE CONTINÚA Y ESTÁ PRIORIZADA LA ATENCIÓN MÉDICA DIRIGIDA A ATENDER LA COMPLEJIDAD DE COMPLICACIONES DE ESTE TIPO DE PACIENTES.

	CIRUGÍAS REALIZADAS DENTRO DE QUIRÓFANO (HG CANANEA)	CIRUGÍA	A	SI	META	601.00	601.00	237.00	39.43%
					NUM	601.00	601.00	237.00	
					DEN				

EVALUACIÓN CUALITATIVA

LA DISMINUCIÓN Y VARIACIÓN EN LA OPERACIÓN Y FUNCIONAMIENTO DE LOS HOSPITALES CON RESPECTO A LOS ANTERIORES INDICADORES OBEDECE A LA RECONVERSIÓN HOSPITALARIA POR LA PANDEMIA DE COVID-19 QUE CONTINÚA Y ESTÁ PRIORIZADA LA ATENCIÓN MÉDICA DIRIGIDA A ATENDER LA COMPLEJIDAD DE COMPLICACIONES DE ESTE TIPO DE PACIENTES.

	CIRUGÍAS REALIZADAS DENTRO DE QUIRÓFANO (HG AGUA PRIETA)	CIRUGÍA	A	SI	META	778.00	778.00	351.00	45.12%
					NUM	778.00	778.00	351.00	
					DEN				

EVALUACIÓN CUALITATIVA

LA DISMINUCIÓN Y VARIACIÓN EN LA OPERACIÓN Y FUNCIONAMIENTO DE LOS HOSPITALES CON RESPECTO A LOS ANTERIORES INDICADORES OBEDECE A LA RECONVERSIÓN HOSPITALARIA POR LA PANDEMIA DE COVID-19 QUE CONTINÚA Y ESTÁ PRIORIZADA LA ATENCIÓN MÉDICA DIRIGIDA A ATENDER LA COMPLEJIDAD DE COMPLICACIONES DE ESTE TIPO DE PACIENTES.

	CIRUGÍAS REALIZADAS DENTRO DE QUIRÓFANO (HG CABORCA)	CIRUGÍA	A	SI	META	917.00	917.00	474.00	51.69%
					NUM	917.00	917.00	474.00	
					DEN				

EVALUACIÓN CUALITATIVA

LA DISMINUCIÓN Y VARIACIÓN EN LA OPERACIÓN Y FUNCIONAMIENTO DE LOS HOSPITALES CON RESPECTO A LOS ANTERIORES INDICADORES OBEDECE A LA RECONVERSIÓN HOSPITALARIA POR LA PANDEMIA DE COVID-19 QUE CONTINÚA Y ESTÁ PRIORIZADA LA ATENCIÓN MÉDICA DIRIGIDA A ATENDER LA COMPLEJIDAD DE COMPLICACIONES DE ESTE TIPO DE PACIENTES.

	CIRUGÍAS REALIZADAS DENTRO DE QUIRÓFANO (HC URES)	CIRUGÍA	A	SI	META	68.00	68.00	18.00	26.47%
					NUM	68.00	68.00	18.00	
					DEN				

EVALUACIÓN CUALITATIVA

LA DISMINUCIÓN Y VARIACIÓN EN LA OPERACIÓN Y FUNCIONAMIENTO DE LOS HOSPITALES CON RESPECTO A LOS ANTERIORES INDICADORES OBEDECE A LA RECONVERSIÓN HOSPITALARIA POR LA PANDEMIA DE COVID-19 QUE CONTINÚA Y ESTÁ PRIORIZADA LA ATENCIÓN MÉDICA DIRIGIDA A ATENDER LA COMPLEJIDAD DE COMPLICACIONES DE ESTE TIPO DE PACIENTES.



INFORME DE AVANCE DEL PROGRAMA OPERATIVO ANUAL 2020

ANUAL

Gobierno del Estado de Sonora

CLAVE	NOMBRE DEL INDICADOR	UNI. MEDIDA	TIPO META	VAL. ACUMI.	DATOS	PROGRAMADO ORIGINAL	MODIFICADO	REALIZADO	% DE AVANCE ANUAL
						ANUAL	ANUAL	ANUAL	

DEPENDENCIA / ENTIDAD 11 SERVICIOS DE SALUD SONORA

	CIRUGÍAS REALIZADAS DENTRO DE QUIRÓFANO (HC MOCTEZUMA)	CIRUGÍA	A	SI	META	77.00	77.00	37.00	48.05%
					NUM	77.00	77.00	37.00	
					DEN				

EVALUACIÓN CUALITATIVA

LA DISMINUCIÓN Y VARIACIÓN EN LA OPERACIÓN Y FUNCIONAMIENTO DE LOS HOSPITALES CON RESPECTO A LOS ANTERIORES INDICADORES OBEDECE A LA RECONVERSIÓN HOSPITALARIA POR LA PANDEMIA DE COVID-19 QUE CONTINÚA Y ESTÁ PRIORIZADA LA ATENCIÓN MÉDICA DIRIGIDA A ATENDER LA COMPLEJIDAD DE COMPLICACIONES DE ESTE TIPO DE PACIENTES.

	EGRESOS HOSPITALARIOS (HG S.L.R.C.)	EGRESO	A	SI	META	3478.00	3478.00	2130.00	61.24%
					NUM	3478.00	3478.00	2130.00	
					DEN				

EVALUACIÓN CUALITATIVA

LA DISMINUCIÓN Y VARIACIÓN EN LA OPERACIÓN Y FUNCIONAMIENTO DE LOS HOSPITALES CON RESPECTO A LOS ANTERIORES INDICADORES OBEDECE A LA RECONVERSIÓN HOSPITALARIA POR LA PANDEMIA DE COVID-19 QUE CONTINÚA Y ESTÁ PRIORIZADA LA ATENCIÓN MÉDICA DIRIGIDA A ATENDER LA COMPLEJIDAD DE COMPLICACIONES DE ESTE TIPO DE PACIENTES.

	EGRESOS HOSPITALARIOS (HI PUERTO PEÑASCO)	EGRESO	A	SI	META	2514.00	2514.00	232.00	9.23%
					NUM	2514.00	2514.00	232.00	
					DEN				

EVALUACIÓN CUALITATIVA

LA DISMINUCIÓN Y VARIACIÓN EN LA OPERACIÓN Y FUNCIONAMIENTO DE LOS HOSPITALES CON RESPECTO A LOS ANTERIORES INDICADORES OBEDECE A LA RECONVERSIÓN HOSPITALARIA POR LA PANDEMIA DE COVID-19 QUE CONTINÚA Y ESTÁ PRIORIZADA LA ATENCIÓN MÉDICA DIRIGIDA A ATENDER LA COMPLEJIDAD DE COMPLICACIONES DE ESTE TIPO DE PACIENTES.

	EGRESOS HOSPITALARIOS (HG NAVOJOA)	EGRESO	A	SI	META	5118.00	5118.00	1849.00	36.13%
					NUM	5118.00	5118.00	1849.00	
					DEN				

EVALUACIÓN CUALITATIVA

LA DISMINUCIÓN Y VARIACIÓN EN LA OPERACIÓN Y FUNCIONAMIENTO DE LOS HOSPITALES CON RESPECTO A LOS ANTERIORES INDICADORES OBEDECE A LA RECONVERSIÓN HOSPITALARIA POR LA PANDEMIA DE COVID-19 QUE CONTINÚA Y ESTÁ PRIORIZADA LA ATENCIÓN MÉDICA DIRIGIDA A ATENDER LA COMPLEJIDAD DE COMPLICACIONES DE ESTE TIPO DE PACIENTES.

	EGRESOS HOSPITALARIOS (HG HUATABAMPO)	EGRESO	A	SI	META	2344.00	2344.00	781.00	33.32%
					NUM	2344.00	2344.00	781.00	
					DEN				

EVALUACIÓN CUALITATIVA

LA DISMINUCIÓN Y VARIACIÓN EN LA OPERACIÓN Y FUNCIONAMIENTO DE LOS HOSPITALES CON RESPECTO A LOS ANTERIORES INDICADORES OBEDECE A LA RECONVERSIÓN HOSPITALARIA POR LA PANDEMIA DE COVID-19 QUE CONTINÚA Y ESTÁ PRIORIZADA LA ATENCIÓN MÉDICA DIRIGIDA A ATENDER LA COMPLEJIDAD DE COMPLICACIONES DE ESTE TIPO DE PACIENTES.

	EGRESOS HOSPITALARIOS (HC ALAMOS)	EGRESO	A	SI	META	651.00	651.00	272.00	41.78%
					NUM	651.00	651.00	272.00	
					DEN				

EVALUACIÓN CUALITATIVA

LA DISMINUCIÓN Y VARIACIÓN EN LA OPERACIÓN Y FUNCIONAMIENTO DE LOS HOSPITALES CON RESPECTO A LOS ANTERIORES INDICADORES OBEDECE A LA RECONVERSIÓN HOSPITALARIA POR LA PANDEMIA DE COVID-19 QUE CONTINÚA Y ESTÁ PRIORIZADA LA ATENCIÓN MÉDICA DIRIGIDA A ATENDER LA COMPLEJIDAD DE COMPLICACIONES DE ESTE TIPO DE PACIENTES.



INFORME DE AVANCE DEL PROGRAMA OPERATIVO ANUAL 2020

Gobierno del Estado de Sonora

CLAVE	NOMBRE DEL INDICADOR	UNI. MEDIDA	TIPO META	VAL. ACUMI.	DATOS	PROGRAMADO ORIGINAL	MODIFICADO	REALIZADO	% DE AVANCE ANUAL
						ANUAL	ANUAL	ANUAL	

DEPENDENCIA / ENTIDAD 11 SERVICIOS DE SALUD SONORA

	EGRESOS HOSPITALARIOS (HG GUAYMAS)	EGRESO	A	SI	META	2741.00	2741.00	1394.00	50.86%
					NUM	2741.00	2741.00	1394.00	
					DEN				

EVALUACIÓN CUALITATIVA

LA DISMINUCIÓN Y VARIACIÓN EN LA OPERACIÓN Y FUNCIONAMIENTO DE LOS HOSPITALES CON RESPECTO A LOS ANTERIORES INDICADORES OBEDECE A LA RECONVERSIÓN HOSPITALARIA POR LA PANDEMIA DE COVID-19 QUE CONTINÚA Y ESTÁ PRIORIZADA LA ATENCIÓN MÉDICA DIRIGIDA A ATENDER LA COMPLEJIDAD DE COMPLICACIONES DE ESTE TIPO DE PACIENTES.

	EGRESOS HOSPITALARIOS (HG NOGALES)	EGRESO	A	SI	META	3300.00	3300.00	1371.00	41.55%
					NUM	3300.00	3300.00	1371.00	
					DEN				

EVALUACIÓN CUALITATIVA

LA DISMINUCIÓN Y VARIACIÓN EN LA OPERACIÓN Y FUNCIONAMIENTO DE LOS HOSPITALES CON RESPECTO A LOS ANTERIORES INDICADORES OBEDECE A LA RECONVERSIÓN HOSPITALARIA POR LA PANDEMIA DE COVID-19 QUE CONTINÚA Y ESTÁ PRIORIZADA LA ATENCIÓN MÉDICA DIRIGIDA A ATENDER LA COMPLEJIDAD DE COMPLICACIONES DE ESTE TIPO DE PACIENTES.

	EGRESOS HOSPITALARIOS (HC MAGDALENA)	EGRESO	A	SI	META	1233.00	1233.00	397.00	32.20%
					NUM	1233.00	1233.00	397.00	
					DEN				

EVALUACIÓN CUALITATIVA

LA DISMINUCIÓN Y VARIACIÓN EN LA OPERACIÓN Y FUNCIONAMIENTO DE LOS HOSPITALES CON RESPECTO A LOS ANTERIORES INDICADORES OBEDECE A LA RECONVERSIÓN HOSPITALARIA POR LA PANDEMIA DE COVID-19 QUE CONTINÚA Y ESTÁ PRIORIZADA LA ATENCIÓN MÉDICA DIRIGIDA A ATENDER LA COMPLEJIDAD DE COMPLICACIONES DE ESTE TIPO DE PACIENTES.

	EGRESOS HOSPITALARIOS (HG CANANEA)	EGRESO	A	SI	META	1724.00	1724.00	744.00	43.16%
					NUM	1724.00	1724.00	744.00	
					DEN				

EVALUACIÓN CUALITATIVA

LA DISMINUCIÓN Y VARIACIÓN EN LA OPERACIÓN Y FUNCIONAMIENTO DE LOS HOSPITALES CON RESPECTO A LOS ANTERIORES INDICADORES OBEDECE A LA RECONVERSIÓN HOSPITALARIA POR LA PANDEMIA DE COVID-19 QUE CONTINÚA Y ESTÁ PRIORIZADA LA ATENCIÓN MÉDICA DIRIGIDA A ATENDER LA COMPLEJIDAD DE COMPLICACIONES DE ESTE TIPO DE PACIENTES.

	EGRESOS HOSPITALARIOS (HG AGUA PRIETA)	EGRESO	A	SI	META	2005.00	2005.00	852.00	42.49%
					NUM	2005.00	2005.00	852.00	
					DEN				

EVALUACIÓN CUALITATIVA

LA DISMINUCIÓN Y VARIACIÓN EN LA OPERACIÓN Y FUNCIONAMIENTO DE LOS HOSPITALES CON RESPECTO A LOS ANTERIORES INDICADORES OBEDECE A LA RECONVERSIÓN HOSPITALARIA POR LA PANDEMIA DE COVID-19 QUE CONTINÚA Y ESTÁ PRIORIZADA LA ATENCIÓN MÉDICA DIRIGIDA A ATENDER LA COMPLEJIDAD DE COMPLICACIONES DE ESTE TIPO DE PACIENTES.

	EGRESOS HOSPITALARIOS (HG CABORCA)	EGRESO	A	SI	META	2491.00	2491.00	1100.00	44.16%
					NUM	2491.00	2491.00	1100.00	
					DEN				

EVALUACIÓN CUALITATIVA

LA DISMINUCIÓN Y VARIACIÓN EN LA OPERACIÓN Y FUNCIONAMIENTO DE LOS HOSPITALES CON RESPECTO A LOS ANTERIORES INDICADORES OBEDECE A LA RECONVERSIÓN HOSPITALARIA POR LA PANDEMIA DE COVID-19 QUE CONTINÚA Y ESTÁ PRIORIZADA LA ATENCIÓN MÉDICA DIRIGIDA A ATENDER LA COMPLEJIDAD DE COMPLICACIONES DE ESTE TIPO DE PACIENTES.



INFORME DE AVANCE DEL PROGRAMA OPERATIVO ANUAL 2020

Gobierno del Estado de Sonora

CLAVE	NOMBRE DEL INDICADOR	UNI. MEDIDA	TIPO META	VAL. ACUM.	DATOS	PROGRAMADO ORIGINAL	MODIFICADO	REALIZADO	% DE AVANCE ANUAL
						ANUAL	ANUAL	ANUAL	

DEPENDENCIA / ENTIDAD 11 SERVICIOS DE SALUD SONORA

	EGRESOS HOSPITALARIOS (HC URES)	EGRESO	A	SI	META	184.00	184.00	50.00	27.17%
					NUM	184.00	184.00	50.00	
					DEN				

EVALUACIÓN CUALITATIVA

LA DISMINUCIÓN Y VARIACIÓN EN LA OPERACIÓN Y FUNCIONAMIENTO DE LOS HOSPITALES CON RESPECTO A LOS ANTERIORES INDICADORES OBEDECE A LA RECONVERSIÓN HOSPITALARIA POR LA PANDEMIA DE COVID-19 QUE CONTINÚA Y ESTÁ PRIORIZADA LA ATENCIÓN MÉDICA DIRIGIDA A ATENDER LA COMPLEJIDAD DE COMPLICACIONES DE ESTE TIPO DE PACIENTES.

	EGRESOS HOSPITALARIOS (HC MOCTEZUMA)	EGRESO	A	SI	META	441.00	441.00	277.00	62.81%
					NUM	441.00	441.00	277.00	
					DEN				

EVALUACIÓN CUALITATIVA

LA DISMINUCIÓN Y VARIACIÓN EN LA OPERACIÓN Y FUNCIONAMIENTO DE LOS HOSPITALES CON RESPECTO A LOS ANTERIORES INDICADORES OBEDECE A LA RECONVERSIÓN HOSPITALARIA POR LA PANDEMIA DE COVID-19 QUE CONTINÚA Y ESTÁ PRIORIZADA LA ATENCIÓN MÉDICA DIRIGIDA A ATENDER LA COMPLEJIDAD DE COMPLICACIONES DE ESTE TIPO DE PACIENTES.

	CONSULTAS DE ESPECIALIDAD OTORGADAS (HG. S.L.R.C.)	CONSULTA	A	SI	META	6705.00	6705.00	1125.00	16.78%
					NUM	6705.00	6705.00	1125.00	
					DEN				

EVALUACIÓN CUALITATIVA

CONSULTAS DE ESPECIALIDAD OTORGADAS

	CONSULTAS DE ESPECIALIDAD OTORGADAS (HI PUERTO PEÑASCO)	CONSULTA	A	SI	META	3583.00	3583.00	517.00	14.43%
					NUM	3583.00	3583.00	517.00	
					DEN				

EVALUACIÓN CUALITATIVA

LA DISMINUCIÓN Y VARIACIÓN EN LA OPERACIÓN Y FUNCIONAMIENTO DE LOS HOSPITALES CON RESPECTO A LOS ANTERIORES INDICADORES OBEDECE A LA RECONVERSIÓN HOSPITALARIA POR LA PANDEMIA DE COVID-19 QUE CONTINÚA Y ESTÁ PRIORIZADA LA ATENCIÓN MÉDICA DIRIGIDA A ATENDER LA COMPLEJIDAD DE COMPLICACIONES DE ESTE TIPO DE PACIENTES.

	CONSULTAS DE ESPECIALIDAD OTORGADAS (HG NAVOJOA)	CONSULTA	A	SI	META	7781.00	7781.00	681.00	8.75%
					NUM	7781.00	7781.00	681.00	
					DEN				

EVALUACIÓN CUALITATIVA

LA DISMINUCIÓN Y VARIACIÓN EN LA OPERACIÓN Y FUNCIONAMIENTO DE LOS HOSPITALES CON RESPECTO A LOS ANTERIORES INDICADORES OBEDECE A LA RECONVERSIÓN HOSPITALARIA POR LA PANDEMIA DE COVID-19 QUE CONTINÚA Y ESTÁ PRIORIZADA LA ATENCIÓN MÉDICA DIRIGIDA A ATENDER LA COMPLEJIDAD DE COMPLICACIONES DE ESTE TIPO DE PACIENTES.

	CONSULTAS DE ESPECIALIDAD OTORGADAS (HG HUATABAMPO)	CONSULTA	A	SI	META	10215.00	10215.00	11.00	0.11%
					NUM	10215.00	10215.00	11.00	
					DEN				

EVALUACIÓN CUALITATIVA

LA DISMINUCIÓN Y VARIACIÓN EN LA OPERACIÓN Y FUNCIONAMIENTO DE LOS HOSPITALES CON RESPECTO A LOS ANTERIORES INDICADORES OBEDECE A LA RECONVERSIÓN HOSPITALARIA POR LA PANDEMIA DE COVID-19 QUE CONTINÚA Y ESTÁ PRIORIZADA LA ATENCIÓN MÉDICA DIRIGIDA A ATENDER LA COMPLEJIDAD DE COMPLICACIONES DE ESTE TIPO DE PACIENTES.



INFORME DE AVANCE DEL PROGRAMA OPERATIVO ANUAL 2020

Gobierno del Estado de Sonora

CLAVE	NOMBRE DEL INDICADOR	UNI. MEDIDA	TIPO META	VAL. ACUMI.	DATOS	PROGRAMADO ORIGINAL	MODIFICADO	REALIZADO	% DE AVANCE ANUAL
						ANUAL	ANUAL	ANUAL	

DEPENDENCIA / ENTIDAD 11 SERVICIOS DE SALUD SONORA

	CONSULTAS DE ESPECIALIDAD OTORGADAS (HC ALAMOS)	CONSULTA	A	SI	META	185.00	185.00	39.00	21.08%
					NUM	185.00	185.00	39.00	
					DEN				

EVALUACIÓN CUALITATIVA

LA DISMINUCIÓN Y VARIACIÓN EN LA OPERACIÓN Y FUNCIONAMIENTO DE LOS HOSPITALES CON RESPECTO A LOS ANTERIORES INDICADORES OBEDECE A LA RECONVERSIÓN HOSPITALARIA POR LA PANDEMIA DE COVID-19 QUE CONTINÚA Y ESTÁ PRIORIZADA LA ATENCIÓN MÉDICA DIRIGIDA A ATENDER LA COMPLEJIDAD DE COMPLICACIONES DE ESTE TIPO DE PACIENTES.

	CONSULTAS DE ESPECIALIDAD OTORGADAS (HG GUAYMAS)	CONSULTA	A	SI	META	5294.00	5294.00	1651.00	31.19%
					NUM	5294.00	5294.00	1651.00	
					DEN				

EVALUACIÓN CUALITATIVA

LA DISMINUCIÓN Y VARIACIÓN EN LA OPERACIÓN Y FUNCIONAMIENTO DE LOS HOSPITALES CON RESPECTO A LOS ANTERIORES INDICADORES OBEDECE A LA RECONVERSIÓN HOSPITALARIA POR LA PANDEMIA DE COVID-19 QUE CONTINÚA Y ESTÁ PRIORIZADA LA ATENCIÓN MÉDICA DIRIGIDA A ATENDER LA COMPLEJIDAD DE COMPLICACIONES DE ESTE TIPO DE PACIENTES.

	CONSULTAS DE ESPECIALIDAD OTORGADAS (HG NOGALES)	CONSULTA	A	SI	META	16350.00	16350.00	2328.00	14.24%
					NUM	16350.00	16350.00	2328.00	
					DEN				

EVALUACIÓN CUALITATIVA

LA DISMINUCIÓN Y VARIACIÓN EN LA OPERACIÓN Y FUNCIONAMIENTO DE LOS HOSPITALES CON RESPECTO A LOS ANTERIORES INDICADORES OBEDECE A LA RECONVERSIÓN HOSPITALARIA POR LA PANDEMIA DE COVID-19 QUE CONTINÚA Y ESTÁ PRIORIZADA LA ATENCIÓN MÉDICA DIRIGIDA A ATENDER LA COMPLEJIDAD DE COMPLICACIONES DE ESTE TIPO DE PACIENTES.

	CONSULTAS DE ESPECIALIDAD OTORGADAS (HC MAGDALENA)	CONSULTA	A	SI	META	3876.00	3876.00	691.00	17.83%
					NUM	3876.00	3876.00	691.00	
					DEN				

EVALUACIÓN CUALITATIVA

LA DISMINUCIÓN Y VARIACIÓN EN LA OPERACIÓN Y FUNCIONAMIENTO DE LOS HOSPITALES CON RESPECTO A LOS ANTERIORES INDICADORES OBEDECE A LA RECONVERSIÓN HOSPITALARIA POR LA PANDEMIA DE COVID-19 QUE CONTINÚA Y ESTÁ PRIORIZADA LA ATENCIÓN MÉDICA DIRIGIDA A ATENDER LA COMPLEJIDAD DE COMPLICACIONES DE ESTE TIPO DE PACIENTES.

	CONSULTAS DE ESPECIALIDAD OTORGADAS (HG CANANEA)	CONSULTA	A	SI	META	12270.00	12270.00	3849.00	31.37%
					NUM	12270.00	12270.00	3849.00	
					DEN				

EVALUACIÓN CUALITATIVA

LA DISMINUCIÓN Y VARIACIÓN EN LA OPERACIÓN Y FUNCIONAMIENTO DE LOS HOSPITALES CON RESPECTO A LOS ANTERIORES INDICADORES OBEDECE A LA RECONVERSIÓN HOSPITALARIA POR LA PANDEMIA DE COVID-19 QUE CONTINÚA Y ESTÁ PRIORIZADA LA ATENCIÓN MÉDICA DIRIGIDA A ATENDER LA COMPLEJIDAD DE COMPLICACIONES DE ESTE TIPO DE PACIENTES.

	CONSULTAS DE ESPECIALIDAD OTORGADAS (HG AGUA PRIETA)	CONSULTA	A	SI	META	5150.00	5150.00	1823.00	35.40%
					NUM	5150.00	5150.00	1823.00	
					DEN				

EVALUACIÓN CUALITATIVA

LA DISMINUCIÓN Y VARIACIÓN EN LA OPERACIÓN Y FUNCIONAMIENTO DE LOS HOSPITALES CON RESPECTO A LOS ANTERIORES INDICADORES OBEDECE A LA RECONVERSIÓN HOSPITALARIA POR LA PANDEMIA DE COVID-19 QUE CONTINÚA Y ESTÁ PRIORIZADA LA ATENCIÓN MÉDICA DIRIGIDA A ATENDER LA COMPLEJIDAD DE COMPLICACIONES DE ESTE TIPO DE PACIENTES.



INFORME DE AVANCE DEL PROGRAMA OPERATIVO ANUAL 2020

ANUAL

Gobierno del Estado de Sonora

CLAVE	NOMBRE DEL INDICADOR	UNI. MEDIDA	TIPO META	VAL. ACUM.	DATOS	PROGRAMADO ORIGINAL	MODIFICADO	REALIZADO	% DE AVANCE ANUAL
						ANUAL	ANUAL	ANUAL	

DEPENDENCIA / ENTIDAD 11 SERVICIOS DE SALUD SONORA

	CONSULTAS DE ESPECIALIDAD OTORGADAS (HG CABORCA)	CONSULTA	A	SI	META	7368.00	7368.00	820.00	11.13%
					NUM	7368.00	7368.00	820.00	
					DEN				

EVALUACIÓN CUALITATIVA

LA DISMINUCIÓN Y VARIACIÓN EN LA OPERACIÓN Y FUNCIONAMIENTO DE LOS HOSPITALES CON RESPECTO A LOS ANTERIORES INDICADORES OBEDECE A LA RECONVERSIÓN HOSPITALARIA POR LA PANDEMIA DE COVID-19 QUE CONTINÚA Y ESTÁ PRIORIZADA LA ATENCIÓN MÉDICA DIRIGIDA A ATENDER LA COMPLEJIDAD DE COMPLICACIONES DE ESTE TIPO DE PACIENTES.

	CONSULTAS DE ESPECIALIDAD OTORGADAS (HC URES)	CONSULTA	A	SI	META	1407.00	1407.00	376.00	26.72%
					NUM	1407.00	1407.00	376.00	
					DEN				

EVALUACIÓN CUALITATIVA

LA DISMINUCIÓN Y VARIACIÓN EN LA OPERACIÓN Y FUNCIONAMIENTO DE LOS HOSPITALES CON RESPECTO A LOS ANTERIORES INDICADORES OBEDECE A LA RECONVERSIÓN HOSPITALARIA POR LA PANDEMIA DE COVID-19 QUE CONTINÚA Y ESTÁ PRIORIZADA LA ATENCIÓN MÉDICA DIRIGIDA A ATENDER LA COMPLEJIDAD DE COMPLICACIONES DE ESTE TIPO DE PACIENTES.

	CONSULTAS DE ESPECIALIDAD OTORGADAS (HC MOCTEZUMA)	CONSULTA	A	SI	META	2932.00	2932.00	825.00	28.14%
					NUM	2932.00	2932.00	825.00	
					DEN				

EVALUACIÓN CUALITATIVA

LA DISMINUCIÓN Y VARIACIÓN EN LA OPERACIÓN Y FUNCIONAMIENTO DE LOS HOSPITALES CON RESPECTO A LOS ANTERIORES INDICADORES OBEDECE A LA RECONVERSIÓN HOSPITALARIA POR LA PANDEMIA DE COVID-19 QUE CONTINÚA Y ESTÁ PRIORIZADA LA ATENCIÓN MÉDICA DIRIGIDA A ATENDER LA COMPLEJIDAD DE COMPLICACIONES DE ESTE TIPO DE PACIENTES.

	CIRUGÍAS REALIZADAS DENTRO DE QUIRÓFANO (HG NOGALES)	CIRUGÍA	A	SI	META	1303.00	1303.00	541.00	41.52%
					NUM	1303.00	1303.00	541.00	
					DEN				

EVALUACIÓN CUALITATIVA

LA DISMINUCIÓN Y VARIACIÓN EN LA OPERACIÓN Y FUNCIONAMIENTO DE LOS HOSPITALES CON RESPECTO A LOS ANTERIORES INDICADORES OBEDECE A LA RECONVERSIÓN HOSPITALARIA POR LA PANDEMIA DE COVID-19 QUE CONTINÚA Y ESTÁ PRIORIZADA LA ATENCIÓN MÉDICA DIRIGIDA A ATENDER LA COMPLEJIDAD DE COMPLICACIONES DE ESTE TIPO DE PACIENTES.

	ATENCIÓNES DE URGENCIAS OTORGADAS (HG NOGALES)	ATENCIÓN	A	SI	META	19414.00	19414.00	4488.00	23.12%
					NUM	19414.00	19414.00	4488.00	
					DEN				

EVALUACIÓN CUALITATIVA

LA DISMINUCIÓN Y VARIACIÓN EN LA OPERACIÓN Y FUNCIONAMIENTO DE LOS HOSPITALES CON RESPECTO A LOS ANTERIORES INDICADORES OBEDECE A LA RECONVERSIÓN HOSPITALARIA POR LA PANDEMIA DE COVID-19 QUE CONTINÚA Y ESTÁ PRIORIZADA LA ATENCIÓN MÉDICA DIRIGIDA A ATENDER LA COMPLEJIDAD DE COMPLICACIONES DE ESTE TIPO DE PACIENTES.

	ESTUDIOS CLÍNICOS DE LABORATORIO REALIZADOS (HG NOGALES)	EXÁMEN	A	SI	META	73810.00	73810.00	37861.00	51.30%
					NUM	73810.00	73810.00	37861.00	
					DEN				

EVALUACIÓN CUALITATIVA

LA DISMINUCIÓN EN LA PRODUCTIVIDAD EN EL PRIMER TRIMESTRE ES DEBIDA INICIALMENTE A LAS TRANSICIÓN DEL AÑO 2019-2020, POSTERIORMENTE A LA CULMINACIÓN DEL CONTRATO DE LICITACIÓN DE 31 DE DICIEMBRE 2019, ENTRÓ EN VIGENCIA UN CONTRATO PARA ENERO-MARZO, DONDE POR ALMACENES HUBO UN RETRASO EN ENTREGAS, EL MES DE MARZO DISMINUYÓ POR CAUSA DE LA ENFERMEDAD COVID CAUSADA POR EL VIRUS SARS-COV-2, APOYO A BANCO DE SANGRE CON REACTIVOS. POSTERIORMENTE, LA DISMINUCIÓN Y VARIACIÓN EN LA PRODUCTIVIDAD ES DEBIDO A LA PANDEMIA COVID19 CAUSADA POR EL VIRUS SARS-COV-2, MOTIVO POR EL CUAL SE CERRARON LAS CONSULTAS EXTERNAS Y SE PRIORIZARON LOS SERVICIOS DE URGENCIAS.



INFORME DE AVANCE DEL PROGRAMA OPERATIVO ANUAL 2020

Gobierno del Estado de Sonora

CLAVE	NOMBRE DEL INDICADOR	UNI. MEDIDA	TIPO META	VAL. ACUM.	DATOS	PROGRAMADO ORIGINAL	MODIFICADO	REALIZADO	% DE AVANCE ANUAL
						ANUAL	ANUAL	ANUAL	

DEPENDENCIA / ENTIDAD 11 SERVICIOS DE SALUD SONORA

	NACIMIENTOS ATENDIDOS (HG NOGALES)	PARTO	A	SI	META	2080.00	2080.00	633.00	30.43%
					NUM	2080.00	2080.00	633.00	
					DEN				

EVALUACIÓN CUALITATIVA

LA DISMINUCIÓN Y VARIACIÓN EN LA OPERACIÓN Y FUNCIONAMIENTO DE LOS HOSPITALES CON RESPECTO A LOS ANTERIORES INDICADORES OBEDECE A LA RECONVERSIÓN HOSPITALARIA POR LA PANDEMIA DE COVID-19 QUE CONTINÚA Y ESTÁ PRIORIZADA LA ATENCIÓN MÉDICA DIRIGIDA A ATENDER LA COMPLEJIDAD DE COMPLICACIONES DE ESTE TIPO DE PACIENTES.

	PACIENTES ATENDIDOS EN UNIDADES HOSPITALARIAS POR COVID-19	PERSONA	A	SI	META	0.00	3911.00	3961.00	101.28%
					NUM	0.00	3911.00	3961.00	
					DEN				

EVALUACIÓN CUALITATIVA

DEBIDO A LA ALTA TRANSMISIBILIDAD DEL VIRUS SARS-COV2 SE CONSIDERA QUE LOS PACIENTES CON SOSPECHA Y CONTAGIADOS DEBEN SER ATENDIDOS BAJO CIERTOS PROTOCOLOS Y CRITERIOS DE AISLAMIENTO PARA MITIGAR LOS RIESGOS DE CONTAGIO EN LA POBLACIÓN GENERAL.

	UNIDADES DE SALUD RECONVERTIDAS PARA OTORGAR ATENCIÓN POR COVID-19	UNIDAD	A	NO	META	0.00	17.00	17.00	100.00%
					NUM	0.00	17.00	17.00	
					DEN				

EVALUACIÓN CUALITATIVA

UNIDADES NECESARIAS PARA HACER FRENTE A LA CONTINGENCIA Y ATENDER A LA POBLACIÓN CON CASOS SOSPECHOSOS Y CONFIRMADOS DE COVID-19 Y PERSONAL MEDICO QUE LOS ATIENDE

UNIDAD ADMINISTRATIVA 028 SSS DIRECCIÓN GENERAL DE RECURSOS HUMANOS

	GENERACIÓN DE PRODUCTOS DE NÓMINA Y SU REGISTRO PRESUPUESTAL Y CONTABLE.	INFORME	A	SI	META	24.00	24.00	24.00	100.00%
					NUM	24.00	24.00	24.00	
					DEN				

EVALUACIÓN CUALITATIVA

SE INTEGRAN EN SU TOTALIDAD LOS INFORMES PROGRAMADOS PARA EL AÑO 2020.

UNIDAD ADMINISTRATIVA 029 SSS ÓRGANO INTERNO DE CONTROL DE LOS S.S.S.

222	REGULACIÓN EN MATERIA DE POLÍTICAS Y PROGRAMAS DE SALUD.	DOCUMENTO	A	SI	META	4.00	3.00	3.00	75.00%
	EJECUCIÓN Y SEGUIMIENTO DE AUDITORIAS				NUM	4.00	3.00	3.00	
					DEN				

EVALUACIÓN CUALITATIVA

SE INTEGRAN LOS DOCUMENTOS PROGRAMADOS DURANTE EL AÑO 2020.

	VERIFICACION SISTEMA DE INFORMACIÓN DE RECURSOS GUBERNAMENTALES (SIR)	DOCUMENTO	A	SI	META	4.00	3.00	3.00	75.00%
					NUM	4.00	3.00	3.00	
					DEN				

EVALUACIÓN CUALITATIVA

SE INTEGRAN LOS DOCUMENTOS PROGRAMADOS DURANTE EL AÑO 2020.



INFORME DE AVANCE DEL PROGRAMA OPERATIVO ANUAL 2020

ANUAL

Gobierno del Estado de Sonora

CLAVE	NOMBRE DEL INDICADOR	UNI. MEDIDA	TIPO META	VAL. ACUM.	DATOS	PROGRAMADO ORIGINAL	MODIFICADO	REALIZADO	% DE AVANCE ANUAL
						ANUAL	ANUAL	ANUAL	

DEPENDENCIA / ENTIDAD 11 SERVICIOS DE SALUD SONORA

	PETICIONES CIUDADANAS ATENDIDAS	DOCUMENTO	A	SI	META	4.00	3.00	3.00	75.00%
					NUM	4.00	3.00	3.00	
					DEN				

EVALUACIÓN CUALITATIVA

SE INTEGRAN LOS DOCUMENTOS PROGRAMADOS DURANTE EL AÑO 2020.

UNIDAD ADMINISTRATIVA 030 SSS CENTRO DE DESARROLLO INFANTIL SNTSA SECCIÓN 43

146	FORTALECIMIENTO DEL PAPEL RECTOR DE LOS SERVICIOS DE SALUD.	NIÑA(O)	A	NO	META	100.00	100.00	75.00	75.00%
	ATENDER A PEQUEÑOS USUARIOS, HIJOS DE LAS MADRES TRABAJADORAS DE LOS SERVICIOS DE SALUD DE SONORA CON BASE DE ORIGEN FEDERAL				NUM	100.00	100.00	75.00	
					DEN				

EVALUACIÓN CUALITATIVA

75% DE OCUPACIÓN, ES LA OCUPACIÓN EN EL CIERRE ANUAL. POR LA SITUACIÓN ACTUAL EN LA QUE NOS ENCONTRAMOS (EMERGENCIA SANITARIA POR COVID-19) LAS CITAS PROGRAMADAS SE VAN DANDO PAULATINAMENTE.

UNIDAD ADMINISTRATIVA 031 SSS DIRECCIÓN GENERAL DE TECNOLOGÍAS DE DE LA INFORMACIÓN Y COMUNICACIONES

362	IMPULSAR EL DESARROLLO INFORMÁTICO PARA LA OPERACIÓN DE PROGRAMAS, SISTEMAS DE INFORMACIÓN, PRESTACIÓN DE SERVICIOS (TELEMEDICINA, PROYECTO E-SALUD) Y USO DE REDES E INTERNET	SUPERVISIÓN	A	SI	META	270.00	270.00	169.00	62.59%
	SUPERVISIÓN A UNIDADES APLICATIVAS Y ADMINISTRATIVAS PARA OTORGAR APOYO TÉCNICO DE INFORMÁTICA.				NUM	270.00	270.00	169.00	
					DEN				

EVALUACIÓN CUALITATIVA

EN EL CASO DEL AÑO 2020 LAS SUPERVISIONES A LAS UNIDADES, SOLO SE REALIZARON PARA, APOYAR CASOS DE URGENCIA O NECESIDAD PRIORITARIAS, YA QUE POR LA PANDEMIA QUE VIVIMOS, FUE MUY DIFÍCIL ACCESAR A LAS UNIDADES A DAR MANTENIMIENTO PROGRAMADO A LOS EQUIPOS.

UNIDAD ADMINISTRATIVA 032 SSS DIRECCIÓN GENERAL DE COMUNICACIÓN SOCIAL

281	COMUNICACIÓN SOCIAL	CAMPAÑA	A	SI	META	71.00	30.00	23.00	32.39%
	CAMPAÑAS DE DIFUSIÓN EN MATERIA DE SALUD				NUM	71.00	30.00	23.00	
					DEN				

EVALUACIÓN CUALITATIVA

LA BAJA EN ESTA META SE DEBE A UNA REPROGRAMACIÓN DE ACCIONES DEBIDO A LA CONTINGENCIA ACTUAL.

Servicios de Salud de Sonora
Indicadores de Postura Fiscal
 Del 01 de Enero al 31 de Diciembre de 2020

CPCA-IV-01

CUENTA PÚBLICA : 2020

Concepto	Estimado Original Anual	Devengado	Pagado 3
I. Ingresos Presupuestarios (I= 1 + 2)	5,089,597,747.04	6,847,298,805.70	6,847,298,805.70
1. Ingresos Gobierno del Estado 1			
2. Ingresos Sector Paraestatal 1	5,089,597,747.04	6,847,298,805.70	6,847,298,805.70
II. Egresos Presupuestarios (II= 3+4)	5,089,597,747.46	7,234,602,396.93	6,725,318,976.22
3. Egresos del Gobierno de la Entidad Federativa 2			
4. Egresos del Sector Paraestatal 2	5,089,597,747.46	7,234,602,396.93	6,725,318,976.22
III. Balance Presupuestario (Superávit o Déficit) (III= I-II)	-0.42	-387,303,591.23	121,979,829.48
Concepto	Estimado Original Anual	Devengado	Pagado 3
III. Balance Presupuestario (Superávit o Déficit)	-0.42	-387,303,591.23	121,979,829.48
IV. Interés, Comisiones y Gastos de la Deuda			
V. Balance Primario (superávit o Déficit) (V= III-IV)	-0.42	-387,303,591.23	121,979,829.48
Concepto	Estimado Original Anual	Devengado	Pagado 3
A. Financiamiento			
B. Amortización de la Deuda			
C. Endeudamiento o Desendeudamiento (C=A-B)	0.00	0.00	0.00

"Bajo protesta de decir verdad declaramos que los Estados Financieros y sus Notas, son razonablemente correctos y son responsabilidad del emisor"

Elaboró
 CP Ana María Valdez Ibarra
 Jefe del Departamento de Ingresos

Autorizó
 Mtro. Adrián Enrique Milán Gerardo
 Director General de Planeación y Desarrollo

Servicios de Salud de Sonora
Balance Presupuestario - LDF
Del 01 de Enero al 31 de Diciembre de 2020

CPCA-IV-02

(PESOS)

CUENTA PÚBLICA : 2020

Concepto (c)	Estimado/ Aprobado (d)	Devengado	Recaudado/ Pagado
A. Ingresos Totales (A = A1+A2+A3)	5,089,597,747	6,847,298,806	6,847,298,806
A1. Ingresos de Libre Disposición	1,897,899,309	2,831,023,783	2,831,023,783
A2. Transferencias Federales Etiquetadas	3,191,698,438	4,016,275,022	4,016,275,022
A3. Financiamiento Neto	-	-	-
B. Egresos Presupuestarios¹ (B = B1+B2)	5,089,597,747	7,234,602,397	6,725,318,976
B1. Gasto No Etiquetado (sin incluir Amortización de la Deuda Pública)	-	-	-
B2. Gasto Etiquetado (sin incluir Amortización de la Deuda Pública)	5,089,597,747	7,234,602,397	6,725,318,976
C. Remanentes del Ejercicio Anterior (C = C1 + C2)	-	-	-
C1. Remanentes de Ingresos de Libre Disposición aplicados en el periodo	-	-	-
C2. Remanentes de Transferencias Federales Etiquetadas aplicados en el periodo	-	-	-
I. Balance Presupuestario (I = A – B + C)	0	387,303,591	121,979,829
II. Balance Presupuestario sin Financiamiento Neto (II = I - A3)	0	387,303,591	121,979,829
III. Balance Presupuestario sin Financiamiento Neto y sin Remanentes del Ejercicio Anterior (III= II - C)	0	387,303,591	121,979,829

Concepto	Aprobado	Devengado	Pagado
E. Intereses, Comisiones y Gastos de la Deuda (E = E1+E2)	-	-	-
E1. Intereses, Comisiones y Gastos de la Deuda con Gasto No Etiquetado	-	-	-
E2. Intereses, Comisiones y Gastos de la Deuda con Gasto Etiquetado	-	-	-
IV. Balance Primario (IV = III + E)	0	387,303,591	121,979,829

Concepto	Estimado/ Aprobado	Devengado	Recaudado/ Pagado
F. Financiamiento (F = F1 + F2)	-	-	-
F1. Financiamiento con Fuente de Pago de Ingresos de Libre Disposición	-	-	-
F2. Financiamiento con Fuente de Pago de Transferencias Federales Etiquetadas	-	-	-
G. Amortización de la Deuda (G = G1 + G2)	-	-	-
G1. Amortización de la Deuda Pública con Gasto No Etiquetado	-	-	-
G2. Amortización de la Deuda Pública con Gasto Etiquetado	-	-	-
A3. Financiamiento Neto (A3 = F – G)	-	-	-

Servicios de Salud de Sonora
Balance Presupuestario - LDF
Del 01 de Enero al 31 de Diciembre de 2020

CPCA-IV-02

(PESOS)

CUENTA PÚBLICA : **2020**

Concepto	Estimado/ Aprobado	Devengado	Recaudado/ Pagado
A1. Ingresos de Libre Disposición	1,897,899,309	2,831,023,783	2,831,023,783
A3.1 Financiamiento Neto con Fuente de Pago de Ingresos de Libre Disposición (A3.1 = F1 – G1)	-	-	-
F1. Financiamiento con Fuente de Pago de Ingresos de Libre Disposición	-	-	-
G1. Amortización de la Deuda Pública con Gasto No Etiquetado	-	-	-
B1. Gasto No Etiquetado (sin incluir Amortización de la Deuda Pública)	-	-	-
C1. Remanentes de Ingresos de Libre Disposición aplicados en el periodo	-	-	-
V. Balance Presupuestario de Recursos Disponibles (V = A1 + A3.1 – B1 + C1)	1,897,899,309	2,831,023,783	2,831,023,783
VI. Balance Presupuestario de Recursos Disponibles sin Financiamiento Neto (VI = V – A3.1)	1,897,899,309	2,831,023,783	2,831,023,783

Concepto	Estimado/ Aprobado	Devengado	Recaudado/ Pagado
A2. Transferencias Federales Etiquetadas	3,191,698,438	4,016,275,022	4,016,275,022
A3.2 Financiamiento Neto con Fuente de Pago de Transferencias Federales Etiquetadas (A3.2 = F2 – G2)	-	-	-
F2. Financiamiento con Fuente de Pago de Transferencias Federales Etiquetadas	-	-	-
G2. Amortización de la Deuda Pública con Gasto Etiquetado	-	-	-
B2. Gasto Etiquetado (sin incluir Amortización de la Deuda Pública)	5,089,597,747	7,234,602,397	6,725,318,976
C2. Remanentes de Transferencias Federales Etiquetadas aplicados en el periodo	-	-	-
VII. Balance Presupuestario de Recursos Etiquetados (VII = A2 + A3.2 – B2 + C2)	1,897,899,309	3,218,327,375	2,709,043,954
VIII. Balance Presupuestario de Recursos Etiquetados sin Financiamiento Neto (VIII = VII – A3.2)	1,897,899,309	3,218,327,375	2,709,043,954

Elaboró
 CP Ana María Valdez Ibarra
 Jefe del Departamento de Ingresos

Autorizó
 Mtro. Adrián Enrique Milán Gerardo
 Director General de Planeación y Desarrollo

Servicios de Salud de Sonora
Relación de Cuentas Bancarias Productivas Específicas
Del 01 de Enero al 31 de Diciembre de 2020
 (pesos)

CPCA-IV-03

CUENTA PÚBLICA : 2020

Fondo, Programa o Convenio	Datos de la Cuenta Bancaria	
	Institución Bancaria	Número de Cuenta
1 NOMINA RECURSOS FEDERAL2020 FASSA	BANORTE	1065678744
2 GASTOS OPERACIÓN SUBSIDIO FEDERAL 2020 FASSA	BANORTE	1070315883
3 FORTALECIMIENTO A LA ATENCION MEDICA 2020 CARAVANAS	SANTANDER	18000145478
4 INSABI PRESTACION GRATUITA DE SERVICIOS DE SALUD, MEDICAMENTOS Y DEMAS INSUMOS ASOCIADOS 2020	BANORTE	1083046936
5 AFASPE 2020	SANTANDER	18000146686
6 U013 PROG ATN A LA SALUD Y MEDIC GRATUITOS POB SIN SEG SOCIAL LABORAL 2020	BANORTE	1083046963
7 E025 PREVENCION Y TRATAMIENTO DE ADICCIONES 2020	BANORTE	1083047009
8 INSABI SEGURO MÉDICO SIGLO XXI 2020	BANORTE	1083047027
9 COFEPRIS 2020	AZTECA	1720140366200
10 REGULACION VIGINANCIA ESTABLECIMIENTOS ATENCION MEDICA GOO5	AZTECA	1720139201972
11 CONSTRUCCION POR SUSUTITUCION DE HOSPITAL GENERAL DE ESTADO DE SONORA	AZTECA	1720141461394

"Bajo protesta de decir verdad declaramos que los Estados Financieros y sus Notas, son razonablemente correctos y son responsabilidad del emisor"

Elaboró
 Lic. Martin Ocho Zavala
 Director de Recursos Financieros

Autorizó
 Lic. Carlos Vicente Ortiz Arvayo
 Director de General de Administracion

Servicios de Salud de Sonora
Relación de Bienes Muebles e Inmuebles que Componen su Patrimonio
Al 31 de Diciembre de 2020
(pesos)

CPCA-IV-04

CUENTA PÚBLICA : 2020

	Código	Descripción del Bien	Valor en Libros
	BIENES MUEBLES		
1	12201	MOBILIARIO Y EQUIPO DE OFICINA	241,799,874.23
2	12202	VEHICULOS	295,125,611.39
3	12202	MAQUINARIA Y EQUIPO	1,577,444,932.95
4			
5			
6			
7			
8			
9			
	BIENES INMUEBLES		
	TERRENOS		
10			
11			
	EDIFICIOS		
12			
13			
	Y DEMAS INMUEBLES		2,689,214,181.29

Bajo protesta de decir verdad declaramos que los Estados Financieros y sus Notas, son razonablemente correctos y son responsabilidad del emisor

 Elaboró
 Lic. Martín Ochoa Zavala
 Dirección de Recursos Financieros

 Autorizó
 Lic. Carlos Vicente Ortíz Arvayo
 Dirección General de Administración

Servicios de Salud de Sonora
CLASIFICACION ECONOMICA DE LOS INGRESOS, DE LOS GASTOS Y DEL FINANCIAMIENTO
 Al 31 de Diciembre de 2020

CPCA-IV-06

Código	Concepto	
1	INGRESOS	-
1.1	INGRESOS CORRIENTES	-
1.1.1	Impuestos	-
1.1.1.1	Impuesto sobre el Ingreso, las Utilidades y las Ganancias de Capital	-
1.1.1.1.1	<i>De Personas Físicas</i>	-
1.1.1.1.1.1	Impuesto sobre los Ingresos	-
1.1.1.1.2	<i>De Empresas y Otras Corporaciones (Personas Morales)</i>	-
1.1.1.1.2.1	Impuesto sobre los Ingresos	-
1.1.1.1.3	<i>No Clasificables</i>	-
1.1.1.2	Impuesto sobre Nómina y la Fuerza de Trabajo	-
1.1.1.2.1	Impuesto sobre Nómina y Asimilables	-
1.1.1.3	Impuesto sobre la Propiedad	-
1.1.1.4	Impuesto sobre los Bienes y Servicios	-
1.1.1.4.1	Impuesto sobre la Producción, el Consumo y las Transacciones	-
1.1.1.4.1.1	Impuesto al Valor Agregado	-
1.1.1.4.1.2	Impuesto especial sobre Producción y Servicios	-
1.1.1.4.1.3	Otros Impuestos Sobre Bienes y Servicios	-
1.1.1.5	Impuesto sobre el Comercio y las Transacciones Internacionales / Comercio Exterior	-
1.1.1.5.1	Impuesto a la Importación	-
1.1.1.5.2	Impuesto a la Exportación	-
1.1.1.6	Impuestos Ecológicos	-
1.1.1.7	Impuesto a los Rendimientos Petroleros	-
1.1.1.8	Otros Impuestos	-
1.1.1.9	Accesorios	-
1.1.2	Contribuciones a la Seguridad Social	-
1.1.2.1	Contribuciones de los Empleados	-
1.1.2.2	Contribuciones de los Empleadores	-
1.1.2.3	Contribuciones de los Trabajadores Por Cuenta Propia o No Empleados	-
1.1.2.4	Contribuciones no Clasificables	-
1.1.3	Contribuciones de Mejoras	-
1.1.4	Derechos, Productos y Aprovechamientos Corrientes	-
1.1.4.1	Derechos No Incluidos en Otros Conceptos	-
1.1.4.2	Productos Corrientes No Incluidos en Otros Conceptos	-
1.1.4.3	Aprovechamientos Corrientes No Incluidos en Otros Conceptos	-
1.1.5	Rentas de la Propiedad	-
1.1.5.1	Intereses	-
1.1.5.1.1	Internos	-
1.1.5.1.2	Externos	-
1.1.5.2	Dividendos y Retiros de las Cuasisociedades	-
1.1.5.3	Arrendamiento de Tierras y Terrenos	-
1.1.5.4	Otros	-
1.1.6	Venta de Bienes y Servicios de Entidades del Gobierno General / Ingresos de Explotación de Entidades Empresariales	-
1.1.6.1	Venta de Establecimientos No de Mercado	-
1.1.6.2	Venta de Establecimientos de Mercado	-
1.1.6.3	Derechos Administrativos	-
1.1.7	Subsidios y Subvenciones Recibidos por Entidades Empresariales Públicas	-
1.1.7.1	Subsidios y Subvenciones Recibidos por Entidades Empresariales Públicas No Financieras	-
1.1.7.2	Subsidios y Subvenciones Recibidos por Entidades Empresariales Públicas Financieras	-
1.1.8	Transferencias, Asignaciones y Donativos Corrientes Recibidos	-
1.1.8.1	Del Sector Privado	-
1.1.8.2	Del Sector Público	-
1.1.8.2.1	De la Federación	-
1.1.8.2.1.1	Transferencias Internas y Asignaciones	-
1.1.8.2.1.2	Transferencias del Resto del Sector Público	-
1.1.8.2.1.3	Pensiones y Jubilaciones	-
1.1.8.2.1.4	Transferencias de Fideicomisos, Mandatos y Contratos Análogos	-
1.1.8.2.2	De Entidades Federativas	-
1.1.8.2.3	De Municipios	-
1.1.8.3	Del Sector Externo	-

Código	Concepto	
1.1.8.3.1	De Gobiernos Extranjeros	-
1.1.8.3.2	De Organismos Internacionales	-
1.1.8.3.3	Del Sector Privado Externo	-
1.1.9	Participaciones	-
1.2	INGRESOS DE CAPITAL	-
1.2.1	Venta (Disposición) de Activos	-
1.2.1.1	Venta de Activos Fijos	-
1.2.1.2	Venta de Objetos de Valor	-
1.2.1.3	Venta de Activos No Producidos	-
1.2.2	Disminución de Existencias	-
1.2.2.1	Materiales y Suministros	-
1.2.2.2	Materias Primas	-
1.2.2.3	Trabajos en Curso	-
1.2.2.4	Bienes Terminados	-
1.2.2.5	Bienes para venta	-
1.2.2.6	Bienes en tránsito	-
1.2.2.7	Existencias de Material de Seguridad y Defensa	-
1.2.3	Incremento de la Depreciación, Amortización, Estimaciones y Provisiones Acumuladas	-
1.2.3.1	Depreciación y Amortización	-
1.2.3.2	Estimaciones por Deterioro de Inventarios	-
1.2.3.3	Otras Estimaciones por pérdida o deterioro	-
1.2.3.4	Provisiones	-
1.2.4	Transferencias, Asignaciones y Donativos de Capital Recibidas	-
1.2.4.1	Del Sector Privado	-
1.2.4.2	Del Sector Público	-
1.2.4.2.1	De la Federación	-
1.2.4.2.1.1	Transferencias Internas y Asignaciones	-
1.2.4.2.1.2	Transferencias del Resto del Sector Público	-
1.2.4.2.1.3	Pensiones y Jubilaciones	-
1.2.4.2.1.4	Transferencias de Fideicomisos, Mandatos y Contratos Análogos	-
1.2.4.2.2	De Entidades Federativas	-
1.2.4.2.3	De Municipios	-
1.2.4.3	Del Sector Externo	-
1.2.4.3.1	De Gobiernos Extranjeros	-
1.2.4.3.2	De Organismos Internacionales	-
1.2.4.3.3	Del Sector Privado Externo	-
1.2.5	Recuperación de Inversiones Financieras Realizadas con Fines de Política	-
1.2.5.1	Venta de Acciones y Participaciones de Capital Adquiridas con Fines de Política	-
1.2.5.2	Valores Representativos de Deuda Adquiridos con Fines de Política	-
1.2.5.3	Venta de Obligaciones Negociables Adquiridas con Fines de Política	-
1.2.5.4	Recuperación de Préstamos Realizados con Fines de Política	-
	TOTAL DE INGRESOS	-
2	GASTOS	-
2.1	GASTOS CORRIENTES	-
2.1.1	Gastos de Consumo de los Entes del Gobierno General/ Gastos de Explotación de las Entidades Empresariales	-
2.1.1.1	Remuneraciones	-
2.1.1.1.1	Sueldos y Salarios	-
2.1.1.1.2	Contribuciones Sociales	-
2.1.1.1.3	Impuestos sobre Nóminas	-
2.1.1.2	Compra de Bienes y Servicios	-
2.1.1.3	Variación de Existencias (Disminución (+) Incremento (-))	-
2.1.1.4	Depreciación y Amortización	-
2.1.1.5	Estimaciones por Deterioro de Inventarios	-
2.1.1.6	Impuestos sobre los Productos, la Producción y las Importaciones de las Entidades Empresariales	-
2.1.2	Prestaciones de la Seguridad Social (MEFP 6.69)	-
2.1.3	Gasto de la Propiedad	-
2.1.3.1	Intereses	-
2.1.3.1.1	Intereses de la Deuda Interna	-

Código	Concepto	
2.1.3.1.2	Intereses de la Deuda Externa	-
2.1.3.2	Gastos de la Propiedad Distintos de Intereses	-
2.1.3.2.1	Dividendos y Retiros de las Cuasisociedades	
2.1.3.2.2	Arrendamientos de Tierras y Terrenos (MEFP 6.81)	
2.1.4	Subsidios y Subvenciones a Empresas (MEFP 6.61)	-
2.1.4.1	A Entidades Empresariales del Sector Privado	-
2.1.4.1.1	A Entidades Empresariales no Financieras	-
2.1.4.1.2	A Entidades Empresariales Financieras	-
2.1.4.2	A Entidades Empresariales del Sector Público	-
2.1.4.2.1	A Entidades Empresariales No Financieras	-
2.1.4.2.2	A Entidades Empresariales Financieras	-
2.1.5	Transferencias, Asignaciones y Donativos Corrientes Otorgados	-
2.1.5.1	Al Sector Privado	-
2.1.5.1.1	Ayuda a Personas	
2.1.5.1.2	Becas	
2.1.5.1.3	Ayuda a Instituciones	
2.1.5.1.4	Instituciones de Interés Público	
2.1.5.1.5	Desastres Naturales	
2.1.5.1.6	Fideicomisos, Mandatos y Contratos Análogos	
2.1.5.1.7	Otras	
2.1.5.2	Al Sector Público	-
2.1.5.2.1	A la Federación	-
2.1.5.2.1.1	Transferencias Internas y Asignaciones	
2.1.5.2.1.2	Transferencias del Resto del Sector Público	
2.1.5.2.1.3	Organismos de la Seguridad Social	
2.1.5.2.1.4	Transferencias de Fideicomisos, Mandatos y Contratos Análogos	
2.1.5.2.2	A Entidades Federativas	
2.1.5.2.3	A Municipios	
2.1.5.3	Al Sector Externo	-
2.1.5.3.1	A Gobiernos Extranjeros	
2.1.5.3.2	A Organismos Internacionales	
2.1.5.3.3	Al Sector Privado Externo	
2.1.6	Impuesto sobre los Ingresos, la Riqueza y Otros a las Entidades Empresariales Públicas	
2.1.7	Participaciones	
2.1.8	Provisiones y Otras Estimaciones	-
2.1.8.1	Provisiones a Corto Plazo	
2.1.8.2	Provisiones a Largo Plazo	
2.1.8.3	Estimaciones por Pérdida o Deterioro a Corto Plazo	
2.1.8.4	Estimaciones por Pérdida o Deterioro a Largo Plazo	
2.2	GASTOS DE CAPITAL	-
2.2.1	Construcciones en Proceso	
2.2.2	Activos Fijos (Formación Bruta de Capital Fijo)	-
2.2.2.1	Viviendas, Edificios y Estructuras	-
2.2.2.1.1	Viviendas	
2.2.2.1.2	Edificios No Residenciales	
2.2.2.1.3	Otras Estructuras	
2.2.2.2	Maquinaria y Equipo	-
2.2.2.2.1	Equipo de Transporte	
2.2.2.2.2	Equipo de Tecnología de la Información y Comunicaciones	
2.2.2.2.3	Otra Maquinaria y Equipo	
2.2.2.3	Equipo de Defensa y Seguridad	
2.2.2.4	Activos Biológicos Cultivados	-
2.2.2.4.1	Ganado para Cría, Leche, Tiro, etc., que dan Productos Recurrentes	
2.2.2.4.2	Árboles, Cultivos y Otras Plantaciones que dan Productos Recurrentes	
2.2.2.5	Activos Fijos Intangibles	-
2.2.2.5.1	Investigación y Desarrollo	
2.2.2.5.2	Exploración y Evaluación Minera	
2.2.2.5.3	Programas de Informática y Base de Datos	
2.2.2.5.4	Originales para Esparcimiento, Literarios o Artísticos	
2.2.2.5.5	Otros Activos Fijos Intangibles	
2.2.3	Incremento de Existencias	-
2.2.3.1	Materiales y Suministros	
2.2.3.2	Materias Primas	
2.2.3.3	Trabajos en Curso	
2.2.3.4	Bienes Terminados	
2.2.3.5	Bienes de Venta	

Código	Concepto	
2.2.3.6	Bienes en Tránsito	
2.2.3.7	Existencias de Materiales de Seguridad y Defensa	
2.2.4	Objetos de Valor	-
2.2.4.1	Metales y Piedras Preciosas	
2.2.4.2	Antigüedades y Otros Objetos de Arte	
2.2.4.3	Otros Objetos de Valor	
2.2.5	Activos No Producidos	-
2.2.5.1	Activos Intangibles No Producidos de Origen Natural	-
2.2.5.1.1	Tierras y Terrenos (MEFP 7.70)	
2.2.5.1.2	Recursos Minerales y Energéticos	
2.2.5.1.3	Recursos Biológicos No Cultivados	
2.2.5.1.4	Recursos Hídricos	
2.2.5.1.5	Otros Activos de Origen Natural	
2.2.5.2	Activos Intangibles No Producidos (MEFP 7.78)	-
2.2.5.2.1	Derechos Patentados	
2.2.5.2.2	Arrendamientos Operativos Comerciales	
2.2.5.2.3	Fondos de Comercio Adquiridos	
2.2.5.2.4	Otros Activos Intangibles No Producidos	
2.2.6	Transferencias y Asignaciones y Donativos de Capital Otorgados	-
2.2.6.1	Al Sector Privado	-
2.2.6.1.1	Ayuda a Personas	
2.2.6.1.2	Ayuda a Instituciones	
2.2.6.1.3	Instituciones de Interés Público	
2.2.6.1.4	Desastres Naturales	
2.2.6.2	Al Sector Público	-
2.2.6.2.1	A la Federación	-
2.1.6.2.1.1	Transferencias Internas y Asignaciones	
2.1.6.2.1.2	Transferencias al resto del sector público	
2.1.6.2.1.3	Transferencias de Fideicomisos, Mandatos y Contratos análogos	
2.2.6.2.2	A Entidades Federativas	
2.2.6.2.3	A Municipios	
2.2.6.3	Al Sector Externo	-
2.2.6.3.1	A Gobiernos Extranjeros	
2.2.6.3.2	A Organismos Internacionales	
2.2.6.3.3	Al Sector Privado Externo	
2.2.7	Inversión Financiera con Fines de Política Económica	-
2.2.7.1	Acciones y Participaciones de Capital	-
2.2.7.1.1	Interna	-
2.2.7.1.1.1	Sector Público	
2.2.7.1.1.2	Sector Privado	
2.2.7.1.2	Externa	
2.2.7.2	Valores Representativos de Deuda Adquiridos con Fines de Política Económica	
2.2.7.3	Obligaciones Negociables Adquiridas con Fines de Política Económica	
2.2.7.4	Concesión de Préstamos	-
2.2.7.4.1	Interna	-
2.2.7.4.1.1	Sector Público	
2.2.7.4.1.2	Sector Privado	
2.2.7.4.2	Externa	
	TOTAL DEL GASTO	-
3	FINANCIAMIENTO	-
3.1	FUENTES FINANCIERAS	-
3.1.1	Disminución de Activos Financieros	-
3.1.1.1	Disminución de Activos Financieros Corrientes (Circulantes)	-
3.1.1.1.1	Disminución de Caja y Bancos (Efectivo y Equivalentes)	-
3.1.1.1.1.1	Efectivo	-
3.1.1.1.1.2	Bancos / Tesorería	-
3.1.1.1.1.3	Bancos / Dependencias y Otros	-
3.1.1.1.1.4	Inversiones Temporales (Hasta 3 meses)	-
3.1.1.1.1.5	Fondos con Afectación Específica	-
3.1.1.1.1.6	Depósitos de Fondos de Terceros en garantía y Administración	-
3.1.1.1.1.7	Otro Efectivo y Equivalentes	-
3.1.1.1.2	Disminución de Inversiones Financieras de Corto Plazo (Derechos a Recibir Efectivo o Equivalentes)	-

Código	Concepto	
3.1.1.1.2.1	Títulos y Valores	
3.1.1.1.2.2	Acciones y Participaciones de Capital	
3.1.1.1.2.3	Otras Inversiones Financieras	
3.1.1.1.3	Disminución de Cuentas por Cobrar	-
3.1.1.1.3.1	Cuentas por Cobrar	
3.1.1.1.3.2	Deudores Diversos por Cobrar	
3.1.1.1.3.3	Ingresos por Recuperar	
3.1.1.1.3.4	Deudores por Anticipos de la Tesorería	
3.1.1.1.4	Disminución de Documentos por Cobrar	-
3.1.1.1.4.1	Otros Derechos a Recibir Efectivo o Equivalentes	
3.1.1.1.5	Recuperación de Préstamos Otorgados de Corto Plazo	
3.1.1.1.6	Disminución de Otros Activos Financieros Corrientes	-
3.1.1.1.6.1	Anticipo a Proveedores por Adquisición de Bienes y Prestación de Servicios	
3.1.1.1.6.2	Anticipo a Proveedores por Adquisición de Bienes Inmuebles y Muebles	
3.1.1.1.6.3	Anticipo a Proveedores por Adquisición de Bienes Intangibles	
3.1.1.1.6.4	Anticipo a Contratistas por Obras Públicas	
3.1.1.1.6.5	Otros Derechos a Recibir Bienes o Servicios	
3.1.1.1.6.6	Disminución de Otros Activos Circulantes	
3.1.1.2	Disminución de Activos Financieros No Corrientes	-
3.1.1.2.1	Recuperación de Inversiones Financieras a Largo Plazo con Fines de Liquidez	-
3.1.1.2.1.1	Venta de Acciones y Participaciones de Capital	-
3.1.1.2.1.1.1	Internos	
3.1.1.2.1.1.2	Externos	
3.1.1.2.1.2	Venta de Títulos y Valores Representativos de la Deuda	
3.1.1.2.1.3	Venta de Obligaciones Negociables	
3.1.1.2.1.4	Recuperación de Préstamos	-
3.1.1.2.1.4.1	Internos	
3.1.1.2.1.4.2	Externos	
3.1.1.2.2	Disminución de Otros Activos Financieros No Corrientes	-
3.1.1.2.2.1	Documentos por Cobrar	
3.1.1.2.2.2	Deudores Diversos	-
3.1.1.2.2.3	Otros Derechos a Recibir Efectivo o Equivalentes	-
3.1.1.2.2.4	Activos Diferidos	
3.1.1.2.2.5	Otros Activos	
3.1.2	Incremento de Pasivos	-
3.1.2.1	Incremento de Pasivos Corrientes	-
3.1.2.1.1	Incremento de Cuentas por Pagar	-
3.1.2.1.1.1	Servicios Personales	
3.1.2.1.1.2	Proveedores por Pagar	-
3.1.2.1.1.3	Contratistas por Obras Públicas por Pagar	
3.1.2.1.1.4	Participaciones y Aportaciones por Pagar	
3.1.2.1.1.5	Transferencias Otorgadas por Pagar	
3.1.2.1.1.6	Intereses y Comisiones por Pagar	
3.1.2.1.1.7	Retenciones y Contribuciones por Pagar	-
3.1.2.1.1.8	Devoluciones de Contribuciones por Pagar	
3.1.2.1.1.9	Otras Cuentas por Pagar	
3.1.2.1.2	Incremento de Documentos por Pagar	-
3.1.2.1.2.1	Documentos Comerciales por Pagar	
3.1.2.1.2.2	Documentos con Contratistas por Obras Públicas por Pagar	
3.1.2.1.2.3	Otros Documentos por Pagar	
3.1.2.1.2.4	Títulos y Valores de la Deuda Pública Interna	
3.1.2.1.2.5	Títulos y Valores de la Deuda Pública Externa	
3.1.2.1.3	Conversión de Deuda Pública a Largo Plazo en Porción Circulante	-
3.1.2.1.3.1	Conversión de Títulos y Valores de Largo Plazo en Corto Plazo	-
3.1.2.1.3.1.1	Porción de Corto Plazo de Títulos y Valores de la Deuda Pública Interna de L.P.	
3.1.2.1.3.1.2	Porción de Corto Plazo de Títulos y Valores de la Deuda Pública Externa de L.P.	
3.1.2.1.3.2	Conversión de Préstamos de Largo Plazo en Corto Plazo	-
3.1.2.1.3.2.1	Porción a Corto Plazo de Préstamos de la Deuda Pública Interna de L.P.	
3.1.2.1.3.2.2	Porción a Corto Plazo de Préstamos de la Deuda Pública Externa de L.P.	
3.1.2.1.4	Incremento de Otros Pasivos de Corto Plazo	-
3.1.2.1.4.1	Pasivos Diferidos	
3.1.2.1.4.2	Fondos y Bienes de Terceros	

Código	Concepto	
3.1.2.1.4.3	Otros Pasivos	
3.1.2.2	Incremento de Pasivo No Corrientes	-
3.1.2.2.1	Incremento de Cuentas por Pagar a Largo Plazo	-
3.1.2.2.1.1	Proveedores por Pagar	
3.1.2.2.1.2	Contratistas por Obras Públicas por Pagar	
3.1.2.2.2	Incremento de Documentos por Pagar a Largo Plazo	-
3.1.2.2.2.1	Documentos Comerciales por Pagar	
3.1.2.2.2.2	Documentos con Contratistas por Obras Públicas por Pagar	
3.1.2.2.2.3	Otros documentos por Pagar	
3.1.2.2.3	Colocación de Títulos y Valores a Largo Plazo	-
3.1.2.2.3.1	Colocación de Títulos y Valores de la Deuda Pública Interna	
3.1.2.2.3.2	Colocación de Títulos y Valores de la Deuda Pública Externa	
3.1.2.2.4	Obtención de Préstamos de la Deuda Pública a Largo Plazo	-
3.1.2.2.4.1	Obtención de Préstamos Internos	
3.1.2.2.4.2	Obtención de Préstamos Externos	
3.1.2.2.5	Incremento de Otros Pasivos a Largo Plazo	-
3.1.2.2.5.1	Pasivos Diferidos	
3.1.2.2.5.2	Fondos y Bienes de Terceros	
3.1.2.2.5.3	Otros Pasivos	
3.1.3	Incremento de Patrimonio	
	TOTAL DE FUENTES FINANCIERAS	-
3.2	APLICACIONES FINANCIERAS (Usos)	-
3.2.1	Incremento de Activos Financieros	-
3.2.1.1	Incremento de Activos Financieros Corrientes (Circulantes)	-
3.2.1.1.1	Incremento de Caja y Bancos (Efectivo y Equivalentes)	-
3.2.1.1.1.1	Efectivo	
3.2.1.1.1.2	Bancos / Tesorería	
3.2.1.1.1.3	Bancos / Dependencias y Otros	
3.2.1.1.1.4	Inversiones Temporales (Hasta 3 Meses)	
3.2.1.1.1.5	Fondos con Afectación Específica	
3.2.1.1.1.6	Depósitos de Fondo de Terceros en Garantía y/o Administración	
3.2.1.1.1.7	Otro Efectivo y Equivalentes	
3.2.1.1.2	Incremento de Inversiones Financieras de Corto Plazo (Derechos a recibir Efectivo o Equivalentes)	-
3.2.1.1.2.1	Títulos y Valores	
3.2.1.1.2.2	Acciones y Participaciones de Capital	
3.2.1.1.2.3	Otras Inversiones Financieras	
3.2.1.1.3	Incremento de Cuentas por Cobrar	-
3.2.1.1.3.1	Cuentas por Cobrar	
3.2.1.1.3.2	Deudores Diversos por Cobrar	
3.2.1.1.3.3	Ingresos por Recuperar	
3.2.1.1.3.4	Deudores por Anticipos de Tesorería	
3.2.1.1.4	Incremento de Documentos por Cobrar	-
3.2.1.1.4.1	Otros Derechos a Recibir Efectivo o Equivalentes	
3.2.1.1.5	Préstamos Otorgados de Corto Plazo	
3.2.1.1.6	Incremento de Otros Activos Financieros Corrientes	-
3.2.1.1.6.1	Anticipo a Proveedores por Adquisición de Bienes y Prestación de Servicios	
3.2.1.1.6.2	Anticipo a Proveedores por Adquisición de Bienes Inmuebles y Muebles	
3.2.1.1.6.3	Anticipo a Proveedores por Adquisición de Bienes Intangibles	
3.2.1.1.6.4	Anticipo a Contratistas por Obras Públicas	
3.2.1.1.6.5	Otros Derechos a Recibir Bienes y Servicios	
3.2.1.1.6.6	Otros Activos Circulantes	
3.2.1.2	Incremento de Activos Financieros No Corrientes	-
3.2.1.2.1	Inversiones Financieras a Largo Plazo con Fines de Liquidez	-
3.2.1.2.1.1	Compra de Acciones y Participaciones de Capital	-
3.2.1.2.1.1.1	Internos	
3.2.1.2.1.1.2	Externos	
3.2.1.2.1.2	Compra de Títulos y Valores Representativos de la Deuda	

Código	Concepto	
3.2.1.2.1.3	Compra de Obligaciones negociables	
3.2.1.2.1.4	Concesión de Préstamos	-
3.2.1.2.1.4.1	Internos	
3.2.1.2.1.4.2	Externos	
3.2.1.2.2	Incremento de Otros Activos Financieros No Corrientes	-
3.2.1.2.2.1	Documentos por Cobrar	
3.2.1.2.2.2	Deudores Diversos	
3.2.1.2.2.3	Otros Derechos a Recibir Efectivo y Equivalentes	
3.2.1.2.2.4	Activos Diferidos	
3.2.1.2.2.5	Otros Activos	
3.2.2	Disminución de Pasivos	-
3.2.2.1	Disminución de Pasivos Corrientes	-
3.2.2.1.1	Disminución de Cuentas por Pagar	-
3.2.2.1.1.1	Servicios Personales por Pagar	
3.2.2.1.1.2	Proveedores por Pagar	
3.2.2.1.1.3	Contratistas por Obras Públicas por Pagar	
3.2.2.1.1.4	Participaciones y Aportaciones por Pagar	
3.2.2.1.1.5	Transferencias Otorgadas por Pagar	
3.2.2.1.1.6	Intereses y Comisiones y otros gastos de la Deuda Pública por Pagar	
3.2.2.1.1.7	Retenciones y Contribuciones por Pagar	
3.2.2.1.1.8	Devoluciones de la Ley de Ingresos por Pagar	
3.2.2.1.1.9	Otras Cuentas por Pagar	
3.2.2.1.2	Disminución de Documentos por Pagar	-
3.2.2.1.2.1	Documentos Comerciales por Pagar	
3.2.2.1.2.2	Documentos con Contratistas por Obras Públicas por Pagar	
3.2.2.1.2.3	Otros Documentos por Pagar	
3.2.2.1.2.4	Títulos y Valores de la Deuda Pública Interna	
3.2.2.1.2.5	Títulos y Valores de la Deuda Pública Externa	
3.2.2.1.3	Amortización de la Porción Circulante de la Deuda Pública de Largo Plazo	-
3.2.2.1.3.1	Amortización de la Porción Circulante de la Deuda Pública de L.P. en Títulos y Valores	-
3.2.2.1.3.1.1	Amortización de la Porción Circulante de la Deuda Pública Interna de L.P. en Títulos y Valores	
3.2.2.1.3.1.2	Amortización de la Porción de la Deuda Pública Externa de L.P. En Títulos y Valores	
3.2.2.1.3.2	Amortización de la Porción Circulante de la Deuda Pública de L.P. en Préstamos	-
3.2.2.1.3.2.1	Amortización de la Porción Circulante de la Deuda Pública Interna de L.P. en Préstamos	
3.2.2.1.3.2.2	Amortización de la Porción Circulante de la Deuda Pública Externa de L.P. en Préstamos	
3.2.2.1.4	Disminución de Otros Pasivos de Corto Plazo	-
3.2.2.1.4.1	Pasivos Diferidos	
3.2.2.1.4.2	Fondos y Bienes de Terceros en Garantía y/o Administración	
3.2.2.1.4.3	Otros Pasivos	
3.2.2.2	Disminución de Pasivos No Corrientes	-
3.2.2.2.1	Disminución de Cuentas por Pagar a Largo Plazo	-
3.2.2.2.1.1	Proveedores por Pagar	
3.2.2.2.1.2	Contratistas por Obras Públicas por Pagar	
3.2.2.2.2	Disminución de Documentos por Pagar a Largo Plazo	-
3.2.2.2.2.1	Documentos Comerciales por Pagar	
3.2.2.2.2.2	Documentos con Contratistas por Obras Públicas por Pagar	
3.2.2.2.2.3	Otros Documentos por Pagar	
3.2.2.2.3	Conversión de Deuda Pública de Largo Plazo en Porción Circulante	-
3.2.2.2.3.1	Conversión de Títulos y Valores de Largo Plazo en Corto Plazo	-
3.2.2.2.3.1.1	Porción de Corto Plazo de Títulos y Valores de la Deuda Pública Interna	
3.2.2.2.3.1.2	Porción de Corto Plazo de Títulos y Valores de la Deuda Pública Externa	
3.2.2.2.3.2	Conversión de Préstamos de Largo Plazo en Corto Plazo	-
3.2.2.2.3.2.1	Porción a Corto Plazo de Préstamos de la Deuda Pública Interna	
3.2.2.2.3.2.2	Porción a Corto Plazo de Préstamos de la Deuda Pública Externa	
3.2.2.2.4	Disminución de Otros Pasivos de Largo Plazo	-
3.2.2.2.4.1	Pasivos Diferidos	
3.2.2.2.4.2	Fondos y Bienes de Terceros en Garantía y/o Administración	
3.2.2.2.4.3	Otros Pasivos	
3.2.3	Disminución de Patrimonio	
	TOTAL APLICACIONES FINANCIERAS	-

X* Refiere a la desagregación que obtuvieron las unidades administrativas o instancias competentes en materia de Contabilidad Gubernamental y de Ingresos, de cada orden de gobierno, del Clasificador por Rubros de Ingresos, armonizado a 2 dígitos, de acuerdo a sus necesidades en tercer y cuarto dígito, Clase y Concepto respectivamente.

Sistema Estatal de Evaluación
Servicios de Salud de Sonora
ANÁLISIS DE LAS VARIACIONES PROGRAMÁTICO-PRESUPUESTAL
Del 01 de Enero al 31 de Diciembre de 2020

ANEXO CUENTA PÚBLICA 2020

PARTIDA	DESCRIPCIÓN	AUTORIZADO	VARIACIÓN	MODIFICADO	JUSTIFICACIÓN
11101	DIETAS	150,896,319.47	- 150,896,319.47	-	La reducción se da en el recurso del Ramo 33, derivado de las adecuaciones realizadas por la Dirección de Recursos Humanos para el pago de nómina.
11301	SUELDOS	1,376,622,424.54	- 16,635,664.05	1,359,986,760.49	La reducción se da en el recurso Estatal seguido del Ramo 33, derivado de las adecuaciones requeridas para el pago de nómina.
11303	REMUNERACIONES DIVERSAS	3,621,399.39	91,190.56	3,712,589.95	La ampliación se da en el recurso Estatal para cubrir las necesidades de nómina del HIES.
11304	REMUNERACIONES POR SUSTITUCIÓN DE PERSONAL	11,578,144.86	- 1,049,533.62	10,528,611.24	La reducción se da en el recurso Estatal para cubrir las necesidades de nómina del HIES.
11305	COMPENSACIONES POR RIESGOS PROFESIONALES	15,944.13	23,440,398.98	23,456,343.11	La ampliación se da en el recurso Estatal para el pago de nómina del Gobierno del Estado.
11306	RIESGO LABORAL	89,276,206.49	- 40,123,459.40	49,152,747.09	La reducción se da en el recurso Estatal para el pago de nómina del Gobierno del Estado.
11307	AYUDA PARA HABITACION	93,816,825.87	- 63,907,939.88	29,908,885.99	La reducción se da en el recurso Estatal para cubrir las necesidades del pago de nómina del Gobierno del Estado.
11308	AYUDA PARA DESPENSA	4,158,955.76	16,256,194.24	20,415,150.00	La ampliación se da en el recurso Estatal para cubrir las necesidades de nómina del Gobierno del Estado.
11310	AYUDA PARA ENERGIA ELECTRICA	75,293,423.05	- 48,177,219.75	27,116,203.30	La reducción se da en el recurso Estatal para cubrir las necesidades del pago de nómina del Gobierno del Estado.
11313	AYUDA PARA CUOTA DE SEGURIDAD SOCIAL	107,280,321.81	- 6,990,682.39	100,289,639.42	La reducción se da en el recurso Estatal para cubrir las necesidades del pago de nómina del Gobierno del Estado.
12101	HONORARIOS	76,118,654.46	120,560,024.02	196,678,678.48	La ampliación se da en el recurso Estatal, seguido del Ramo 12 para cubrir las necesidades del pago de honorarios.
12201	SUELDOS BASE AL PERSONAL EVENTUAL	20,423,884.88	273,956,183.05	294,380,067.93	La ampliación se da principalmente en Otros Recursos, seguido del Ramo 33, Recurso Estatal, Ingresos Propios y Ramo 12, lo anterior derivado de las adecuaciones requeridas para solventar las necesidades de nómina del personal de contrato.
13101	PRIMAS Y ACREDITACIONES POR AÑOS DE SERVICIOS EFECTIVOS PRESTADOS	10,625,868.07	1,718,104.92	12,343,972.99	La ampliación se da principalmente en el recurso Estatal, seguido de Ramo 33 y Otros Recursos, derivado de las adecuaciones realizadas por la Dirección de Recursos Humanos para el pago de nómina.
13201	PRIMAS DE VACACIONES Y DOMINICAL	26,419,023.78	3,483,956.05	29,902,979.83	La ampliación se da en Otros Recursos y Recurso Estatal, derivado de las adecuaciones realizadas por la Dirección de Recursos Humanos para el pago de nómina.
13202	AGUINALDO O GRATIFICACION DE FIN DE AÑO	118,526,009.27	64,737,486.33	183,263,495.60	La ampliación se da principalmente en el recurso Estatal, seguido de Otros Recursos, Ramo 12 e Ingresos Propios, derivado de las adecuaciones requeridas para el pago de nómina.
13203	COMPENSACION POR AJUSTE DE CALENDARIO	8,844.26	346,909.97	355,754.23	La ampliación se da en el recurso Estatal para cubrir las necesidades de nómina del HIES.
13204	COMPENSACION POR BONO NAVIDEÑO	15,782,901.21	- 8,333,957.28	7,448,943.93	La reducción se da en el recurso Estatal para cubrir las necesidades del pago de nómina del Gobierno del Estado.
13403	ESTIMULOS AL PERSONAL DE CONFIANZA	6,853,101.03	43,261.49	6,896,362.52	La ampliación se da en el recurso Estatal para cubrir las necesidades del pago de nómina del Gobierno del Estado.
13404	BONO DE PRODUCTIVIDAD	-	1,563,795.00	1,563,795.00	La ampliación se da en el recurso Estatal para cubrir las necesidades del pago de nómina del Gobierno del Estado.
13407	COMPENSACIONES ADICIONALES POR SERVICIOS ESPECIALES	53,728,129.09	4,842,572.85	58,570,701.94	La ampliación se da principalmente en el recurso del Ramo 33 derivado de las adecuaciones realizadas por la Dirección de Recursos Humanos para el pago de nómina, también incrementa el recurso Estatal para cubrir las necesidades de nómina del Gobierno del Estado, así como Ingresos Propios.
14101	APORTACIONES AL ISSSTE	89,440,012.28	706,335.02	90,146,347.30	La ampliación se da en el recurso del Ramo 33, derivado de las adecuaciones realizadas por la Dirección de Recursos Humanos para el pago de nómina.
14102	APORTACION POR SEGURO DE VIDA AL ISSSTESON	11,171.90	531.58	11,703.48	La ampliación se da en el recurso Estatal para cubrir las necesidades del pago de nómina del Gobierno del Estado.
14103	APORTACION POR SEGURO DE RETIRO AL ISSSTESON	32,977.19	25,580.05	7,397.14	La reducción se da en el recurso Estatal para cubrir las necesidades de nómina.
14104	ASIGNACION PARA PRESTAMOS A CORTO PLAZO	3,603,465.66	108,893.40	3,494,572.26	La reducción se da en el recurso Estatal para cubrir las necesidades del pago de nómina del Gobierno del Estado.
14105	APORTACIONES AL SEGURO DE CESANTIA DE EDAD AVANZADA Y VEJEZ	623,310.49	503.27	623,813.76	La ampliación se da en el recurso Estatal para cubrir las necesidades del pago de nómina del HIES.
14106	OTRAS PRESTACIONES DE SEGURIDAD SOCIAL	19,144,986.76	2,045,897.36	21,190,884.12	La ampliación se da en el recurso del Ramo 33, derivado de las adecuaciones realizadas por la Dirección de Recursos Humanos para el pago de nómina.
14107	APORTACION PARA INFRAESTRUCTURA, EQUIPAMIENTO Y MANTENIMIENTO HOSPITALARIO	7,218,394.60	- 229,264.50	6,989,130.10	La reducción se da en el recurso Estatal para cubrir las necesidades del pago de nómina del Gobierno del Estado.
14108	APORTACIONES PARA LA ATENCION DE ENFERMEDADES PREEXISTENTES	5,542,533.44	176,972.56	5,719,506.00	La ampliación se da en el recurso Estatal para cubrir las necesidades del pago de nómina del Gobierno del Estado.
14109	APORTACIONES POR SERVICIO MEDICO DEL ISSSTESON	61,572,898.94	265,103.26	61,838,002.20	La reducción se da en el recurso Estatal para cubrir las necesidades del pago de nómina del Gobierno del Estado.
14110	ASIGNACION PARA PRESTAMOS PRENDARIOS	3,608,046.66	113,472.88	3,494,573.78	La reducción se da en el recurso Estatal para cubrir las necesidades del pago de nómina del Gobierno del Estado.
14201	APORTACIONES AL FOVISSSTE	44,855,671.82	353,599.62	45,209,271.44	La ampliación se da en el recurso del Ramo 33, derivado de las adecuaciones realizadas por la Dirección de Recursos Humanos para el pago de nómina.
14202	APORTACIONES AL FOVISSSTESON	29,775,485.03	653,190.99	30,428,676.02	La reducción se da en el recurso Estatal para cubrir las necesidades del pago de nómina del Gobierno del Estado.
14301	APORTACIONES AL SISTEMA DE AHORRO PARA EL RETIRO	45,889,309.79	371,350.53	46,260,660.32	La ampliación se da en el recurso del Ramo 33, derivado de las adecuaciones realizadas por la Dirección de Recursos Humanos para el pago de nómina.
14302	DEPOSITOS PARA EL AHORRO SOLIDARIO	15,619,391.67	1,969,027.34	17,588,419.01	La ampliación se da en el recurso del Ramo 33, derivado de las adecuaciones realizadas por la Dirección de Recursos Humanos para el pago de nómina.
14303	PAGAS POR DEFUNCION, PENSIONES Y JUBILACIONES	122,851,510.38	3,244,037.27	126,095,547.65	La reducción se da en el recurso Estatal para cubrir las necesidades del pago de nómina del Gobierno del Estado, seguido de Ramo 33.
14401	APORTACIONES PARA EL SEGURO DE VIDA DEL PERSONAL CIVIL	12,281,262.68	112,017.85	12,393,280.53	La ampliación se da en el recurso del Ramo 33, derivado de las adecuaciones realizadas por la Dirección de Recursos Humanos para el pago de nómina.
14402	SEGURO POR RETIRO ESTATAL	610,985.98	39,876.98	650,862.96	La reducción se da en el recurso Estatal para cubrir las necesidades del pago de nómina del Gobierno del Estado.
14403	OTRAS APORTACIONES DE SEGUROS COLECTIVOS	24,077,727.75	20,190,455.48	3,887,272.27	La reducción se da en el recurso Estatal para cubrir las necesidades del pago de nómina del Gobierno del Estado.
14404	OTROS SEGUROS DE CARÁCTER LABORAL O ECONOMICOS	4,012,763.07	3,994,317.99	8,008,445.06	La reducción se da en el recurso Estatal para cubrir las necesidades de nómina del HIES, seguido del Ramo 33, derivado de las adecuaciones realizadas por la Dirección de Recursos Humanos para el pago de nómina.
14405	APORTACIONES PARA EL SEGURO COLECTIVO DE RETIRO	771,933.01	22,306.94	794,240.95	La reducción se da en el recurso del Ramo 33, derivado de las adecuaciones realizadas por la Dirección de Recursos Humanos para el pago de nómina.
14406	SEGUROS POR DEFUNCION FAMILIAR	168,962.33	14,232.08	183,194.41	La reducción se da en el recurso Estatal para cubrir las necesidades del pago de nómina del Gobierno del Estado.
15201	INDEMNIZACIONES AL PERSONAL	5,599,313.80	3,588,285.00	2,011,028.80	La reducción se da en el recurso Estatal para las necesidades del pago de nómina del Gobierno del Estado.
15202	PAGO DE LIQUIDACIONES	730,220.76	677,967.10	52,253.66	La reducción se da en recurso de Ingresos Propios, derivado de las adecuaciones realizadas para cubrir otras necesidades de nómina.
15203	SENTENCIAS LABORALES	75,944.76	3,730,306.32	3,806,251.08	La ampliación se da en el recurso Estatal para cubrir las necesidades del pago de nómina del Gobierno del Estado.
15204	SENTENCIAS LABORALES (Aportaciones)	-	8,192.40	8,192.40	La ampliación se da en el recurso Estatal para cubrir las necesidades del pago de nómina del Gobierno del Estado.
15401	PRESTACIONES ESTABLECIDAS POR CONDICIONES GENERALES	11,626,397.81	6,845,369.12	18,471,766.93	La ampliación se da en recurso del Ramo 33 e Ingresos Propios, lo anterior derivado de adecuaciones realizadas para el pago de nómina.
15402	COMPENSACION GARANTIZADA	10,586,839.92	289,442.08	10,876,282.00	La ampliación se da en el recurso del Ramo 33, derivado de las adecuaciones realizadas por la Dirección de Recursos Humanos para el pago de nómina.
15403	COMPENSACION ADICIONAL PARA DESPENSA AL MAGISTERIO	138,440,289.60	28,730,892.38	167,171,181.98	La ampliación se da en recurso Estatal, Ramo 33 e Insiati, derivado de adecuaciones requeridas para solventar necesidades de nómina.
15404	DIAS ECONOMICOS Y DE DESCANSO OBLIGATORIOS NO DISFRUTADOS	-	56,494.18	56,494.18	La ampliación se da en el recurso Estatal para cubrir las necesidades del pago de nómina del Gobierno del Estado.
15410	APOYO PARA CANASTILLA DE MATERNIDAD	-	4,200.00	4,200.00	La ampliación se da en el recurso Estatal para cubrir las necesidades del pago de nómina del Gobierno del Estado.
15413	AYUDA PARA GUARDERIA A MADRES TRABAJADORAS	116,551.84	692,345.41	808,897.25	La ampliación se da en el recurso Estatal para cubrir las necesidades del pago de nómina del Gobierno del Estado.

Sistema Estatal de Evaluación
Servicios de Salud de Sonora
ANÁLISIS DE LAS VARIACIONES PROGRAMÁTICO-PRESUPUESTAL
Del 01 de Enero al 31 de Diciembre de 2020

ANEXO CUENTA PÚBLICA 2020

PARTIDA	DESCRIPCIÓN	AUTORIZADO	VARIACIÓN	MODIFICADO	JUSTIFICACIÓN
15416	APOYO PARA UTILES ESCOLARES	-	1,078,480.00	1,078,480.00	La ampliación se da en el recurso Estatal para cubrir las necesidades del pago de nómina del Gobierno del Estado.
15417	APOYO PARA DESARROLLO Y CAPACITACION	259,317,103.57	72,815,584.41	332,132,687.98	La ampliación se da en el recurso Estatal, Ramo 33, Ingresos Propios e Insabi, derivado de adecuaciones requeridas para solventar necesidades de nómina
15418	COMPENSACION ESPECIFICA A PERSONAL DE BASE	181,276.75	- 181,276.75	-	La reducción se da en el recurso Estatal para cubrir las necesidades del pago de nómina del Gobierno del Estado.
15419	AYUDA PARA SERVICIO DE TRANSPORTE	-	12,114,979.00	12,114,979.00	La ampliación se da en el recurso Estatal para cubrir las necesidades del pago de nómina del Gobierno del Estado.
15420	COMPENSACION EN APOYO A LA DISCAPACIDAD	-	431,730.00	431,730.00	La ampliación se da en el recurso Estatal para cubrir las necesidades del pago de nómina del Gobierno del Estado.
15421	BONO DE DIA DE MADRES	3,797,259.75	- 3,780,349.75	16,910.00	La reducción se da en el recurso del Ramo 33, derivado de las adecuaciones realizadas por la Dirección de Recursos Humanos para el pago de nómina.
15423	BONO POR ANIVERSARIO SINDICAL	-	1,265,720.00	1,265,720.00	La ampliación se da en el recurso Estatal para cubrir las necesidades del pago de nómina del Gobierno del Estado.
15424	BONO DEL DIA DEL PADRE	-	438,000.00	438,000.00	La ampliación se da en recurso Estatal, para cubrir pago de nómina de Gobierno del Estado
15425	APOYO PARA COMPRA DE MATERIAL DE CONSTRUCCIÓN	-	5,902,460.50	5,902,460.50	La ampliación se da en recurso Estatal, para cubrir pago de nómina de Gobierno del Estado
15426	APOYO PARA DESPESA PARA LOS REPRESENTANTES SINDICALES	-	188,665.00	188,665.00	La ampliación se da en recurso Estatal, para cubrir pago de nómina de Gobierno del Estado
15501	APOYO A LA CAPACITACION	-	934,570.00	934,570.00	La ampliación se da en el recurso Estatal para cubrir las necesidades del pago de nómina del HIES
15901	OTRAS PRESTACIONES	423,213,709.80	84,293,089.36	507,506,799.16	La ampliación se dio principalmente en recurso Estatal, Ramo 33, Ingresos Propios y Otros Recursos, para solventar pagos de nómina de personal.
17102	ESTIMULOS AL PERSONAL	138,205,933.25	41,813,961.58	180,019,894.83	La variación que se observa es incremento en Recurso Estatal, Ramo 33, Ingresos Propios y Otros Recursos, las adecuaciones realizadas son para cubrir necesidades de nómina, pagos de bonos y complementos al personal.
17104	BONO POR PUNTUALIDAD	6,837,612.39	8,575,327.96	15,412,940.35	La ampliación se observa en Recurso Estatal, Ramo 33, Ingresos Propios y Otros Recursos, con la finalidad de cubrir los bonos de puntualidad al personal.
17105	COMPENSACION POR TITULACION A NIVEL LICENCIATURA	-	7,024,827.32	7,024,827.32	La variación que se observa es incremento en Recurso Estatal para cubrir necesidades del pago de nómina.
17201	RECOMPENSAS	31,500.00	89,225.20	120,725.20	La ampliación se otorga en recurso de Ingresos Propios para adquisición de medallas y estímulo económico que otorga el Gobierno a ganadores de premios de investigación en Salud.
21101	MATERIALES, UTILES Y EQUIPOS MENORES DE OFICINA	11,824,957.10	- 3,794,898.27	8,030,058.83	La reducción se da principalmente en los recursos de FASSA R33 y Ramo 12, ya que se realizaron transferencias para solventar partidas de mismo rubro para comprobación de fondo, pagos de pasivos y reembolso por necesidades de las Unidades, así como también la redistribución del presupuesto en los convenios de Ramo 12 (Cofepri, Cresca, PU013 y Afaspe 2020), ya que es una partida de licitación que debido a su naturaleza no es posible predecir con exactitud, siendo esta la variación que se presenta.
21201	MATERIALES Y UTILES DE IMPRESIÓN Y REPRODUCCION	1,068,428.64	- 482,120.62	586,308.02	La reducción se da principalmente en los recursos de Ingresos Propios y FASSA R33, ya que se realizaron transferencias para solventar partidas de mismo rubro, para comprobación de fondo, pagos de pasivos y reembolso por necesidades de las unidades, ya que debido a su naturaleza no es posible predecir con exactitud, siendo esta la variación que se presenta.
21401	MATERIALES Y UTILES PARA EL PROCESAMIENTO DE EQUIPOS Y BIENES INFORMATICOS	2,715,887.67	- 1,829,374.92	4,545,262.59	El incremento se da principalmente en los recursos de Ingresos Propios, Estatal y Otros Recurso -insabi, por lo que se han realizado las suficiencia por las necesidades de las unidades para reembolso, pasivo y adquisiciones para abastecimiento, así como los arrastre de saldo de años anteriores de los convenios del Seguro popular, ya que es una partida de licitación que debido a su naturaleza no es posible predecir con exactitud, siendo esta la variación que se presenta.
21501	MATERIAL PARA INFORMACION	11,132.76	192,807.94	203,940.70	El incremento se da principalmente en los recursos de FASSA R33 y Ramo 12 por motivo de peticiones de suficiencia por las necesidades de las unidades, así como la redistribución del presupuesto del convenio Afaspe 2020, siendo esta la variación que se presenta.
21502	FORMATOS IMPRESOS	1,118,434.20	- 502,394.85	616,039.35	La reducción se da principalmente en el recurso FASSA R33, ya que se realizaron transferencias para solventar partidas de mismo rubro, para comprobación de fondo, pagos de pasivos y reembolso por necesidades de urgencia por las Unidades, ya que debido a su naturaleza no es posible predecir con exactitud, siendo esta la variación que se presenta.
21601	MATERIAL DE LIMPIEZA	13,498,371.72	- 13,294,277.04	26,792,648.76	El incremento se da principalmente en los recursos de Estatal (Covid19), Ingresos Propios, Fassa R33, Ramo 12 y Otros recursos (INSABI), ya que se han autorizados oficinas de suficiencia a varias unidades para compra de material por la contingencia covid-19, así como la distribución de la licitación LPA-006-2020 adquisición de material de limpieza, como también la adición por arrastre de saldo del convenio Gastos Catastróficos, Cresca y Afaspe por lo que no cuenta con asignación original y aumenta el modificado, ya que es una partida de licitación que debido a su naturaleza no es posible predecir con exactitud, siendo esta la variación que se presenta.
21701	MATERIALES EDUCATIVOS	415,394.52	- 62,017.60	353,376.92	La reducción se da principalmente en los recursos de Ingresos propios y FASSA R33, ya que se realizaron transferencias de reducción para solventar partidas del mismo rubro como son pagos de pasivos, reembolso, entre otras por necesidades de las unidades, siendo esta la variación que se presenta.
21801	PLACAS, ENGOMADOS, CALCOMANIAS Y HOLOGRAMAS	948,784.08	- 187,416.92	1,136,201.00	El incremento se da principalmente en el recurso de Ingresos Propios y FASSA R33, ya que se realizó la distribución para el pago de placas de acuerdo a la flota de vehículo por el departamento de Servicios Generales, ya que debido a su naturaleza no es posible predecir con exactitud, siendo esta la variación que se presenta.
22101	PRODUCTOS ALIMENTICIOS PARA EL PERSONAL EN LAS INSTALACIONES	3,632,025.65	- 796,520.13	4,428,545.78	El incremento se da principalmente en los recursos de Ingresos Propios y Estatal, ya que se han realizado los contratos y ampliaciones para el servicio de alimentación de las unidades Hospitalarias para abastecimiento con los convenios (ASE y Covid19 2020), ya que es una partida que debido a su naturaleza no es posible predecir con exactitud, siendo esta la variación que se presenta.
22102	ALIMENTACION DE PERSONAS EN PROCESOS DE READAPTACION SOCIAL	7,505.00	- 7,505.00	-	La disminución se da principalmente en el recurso Ramo 12 correspondiente al convenio de Afaspe ya que se realizó redistribución por reducción al presupuesto, ya que es una partida que debido a su naturaleza no es posible predecir con exactitud, siendo esta la variación que se presenta.
22103	ALIMENTACION DE PERSONAS HOSPITALIZADAS	50,418,265.68	- 4,022,053.91	46,396,211.77	La reducción se da principalmente en los recursos de Ingresos Propios, Estatal y en el convenio SMSXXI 2020, ya que se han realizado disminuciones por medio de adecuaciones para solventar partidas del mismo rubro, por lo que no fueron utilizados dichos contratos y ampliaciones del servicio de alimentación, así como la adecuaciones realizadas por las unidades de acuerdo a sus necesidades, ya que es una partida que debido a su naturaleza no es posible predecir con exactitud, siendo esta la variación que se presenta.
22104	COMISARIATO	-	23,112.00	23,112.00	El incremento se da principalmente en el recurso Ingresos Propios y en el convenio cuotas de recuperación remanente 2019, por motivo de peticiones de suficiencia para la comprobación de gastos por contingencia del covid-19, siendo esta la variación que se presenta.
22105	PRODUCTOS ALIMENTICIOS PARA PERSONAS DERIVADO DE LA PRESTACION DE SERVICIOS PUBLICOS EN UNIDADES DE SALUD, EDUCATIVAS Y OTRAS	21,070.92	- 11,230.14	32,301.06	El incremento se da principalmente en el recurso de Ingresos Propios, Estatal y Fassa R33, ya que se realizaron transferencias de suficiencia para tramites de pasivo y reembolsos, siendo esta la variación que se presenta.
22106	ADQUISICION DE AGUA POTABLE	1,129,073.52	- 18,257,778.15	19,386,851.67	El incremento se da principalmente en los recursos de Ingresos Propios, Estatal y FASSA R33, ya que se realizaron adecuación de suficiencia por liberación de recurso a las Unidades para que realicen tramites de pasivo, así como preadecuación realizadas por las mismas unidades por valores para agua potable, ya que es una partida que debido a su naturaleza no es posible predecir con exactitud, siendo esta la variación que se presenta.
22107	PRODUCTOS ALIMENTICIOS PARA LA POBLACION EN CASO DE DESASTRE	9,216.00	- 9,216.00	-	La disminución se da principalmente en el recurso de Ingresos Propios, ya que se realizaron adecuación para solventar partidas de mismo rubro y realizar tramites de pasivo, siendo esta la variación que se presenta.
22201	ALIMENTACION DE ANIMALES	1,176.24	- 1,151.14	25.10	La disminución se da principalmente en el recurso de FASSA R33, ya que se realizaron adecuación para solventar partidas de mismo rubro y realizar tramites de pasivo, siendo esta la variación que se presenta.

Sistema Estatal de Evaluación
Servicios de Salud de Sonora
ANÁLISIS DE LAS VARIACIONES PROGRAMÁTICO-PRESUPUESTAL
Del 01 de Enero al 31 de Diciembre de 2020

ANEXO CUENTA PÚBLICA 2020

PARTIDA	DESCRIPCIÓN	AUTORIZADO	VARIACIÓN	MODIFICADO	JUSTIFICACIÓN
22301	UTENSILIOS PARA EL SERVICIO DE ALIMENTACION	401,022.36	1,395,650.56	1,796,672.92	El incremento se da principalmente en los recursos de Ingresos Propios, FASSA R33, Estatal y convenio Anexo IV e INSABI, ya que se realizaron adecuación de suficiencia para tramites de pasivo, reembolso, tramites partes de contrato de alimentacion del varias unidades, entre otras, ya que es una partida que debido a su naturaleza no es posibles predecir con exactitud, siendo esta la variacion que se presenta.
23301	PRODUCTOS DE PAPEL, CARTON E IMPRESION ADQUIRIDOS COMO MATERIA PRIMA	510.36	510.36	-	La disminucion se da principalmente en el recurso de Ingresos Propios, ya que se realizaron adecuacion para solventar partidas de mismo rubro y realizar tramites de pasivo, siendo esta la variacion que se presenta.
23401	COMBUSTIBLES, LUBRICANTES, ADITIVOS, CARBON Y SUS DERIVADOS ADQUIRIDOS COMO MATERIA PRIMA	458.28	3.88	462.16	El incremento se da principalmente en el recurso de Fassa R33, ya que se realizaron adecuacion de suficiencia por concepto de tramites de pasivo y reembolso, siendo esta la variacion que se presenta.
23501	PRODUCTOS QUIMICOS, FARMACEUTICOS Y DE LABORATORIO ADQUIRIDOS COMO MATERIA PRIMA	1,661.04	4,546.70	6,207.74	El incremento se da principalmente en el recurso de Fassa R33, ya que se realizaron preadecuaciones de suficiencia por necesidades de las unidades para tramites de pasivo y reembolso, ya que es una partida que debido a su naturaleza no es posibles predecir con exactitud, siendo esta la variacion que se presenta.
23601	PRODUCTOS METALICOS Y A BASE DE MINERALES NO METALICOS ADQUIRIDOS COMO MATERIAS PRIMA	270.00	785.02	1,055.02	El incremento se da principalmente en el recurso de Fassa R33, ya que se realizaron preadecuaciones de suficiencia por necesidades de las unidades para tramite de reembolso, siendo esta la variacion que se presenta.
23701	PRODUCTOS DE CUERO, PIEL, PLASTICOS Y HULE ADQUIRIDOS COMO MATERIA PRIMA	849.72	9,458.55	10,308.27	El incremento se da principalmente en el recurso de Fassa R33, ya que se realizaron preadecuaciones de suficiencia por las unidades para tramite de reembolso, siendo esta la variacion que se presenta.
23901	OTROS PRODUCTOS ADQUIRIDOS COMO MATERIA PRIMA	-	1,064.69	1,064.69	El incremento se da principalmente en los recursos de Ingresos propios y Fassa R33, ya que se realizaron preadecuaciones de suficiencia por las unidades para tramite de reembolso, por la que no contaba con presupuesto original, siendo esta la variacion que se presenta.
24101	PRODUCTOS MINERALES NO METALICOS	84,026.52	33,750.95	50,275.57	La disminucion se da principalmente en los recursos de Ingresos Propios y FASSA R33, ya que las unidades realizaron preadecuaciones de acuerdo a sus necesidades para solventar partidas de mismo rubro por concepto de tramites de pasivo y comprobacion de reembolso, siendo esta la variacion que se presenta.
24201	CEMENTO Y PRODUCTOS DE CONCRETO	26,916.84	21,835.23	48,752.07	El incremento se da principalmente en los recursos Ingresos Propios, y Fassa R33, ya que se realizaron suficiencia por medio de adecuaciones para tramites de pasivo y reembolso de acuerdo a las necesidades por las Unidades, siendo esta la variacion que se presenta.
24301	CAL, YESO Y PRODUCTOS DE YESO	49,350.60	97,527.89	146,878.49	El incremento se da principalmente en los recursos Ingresos Propios, Estatal y FASSA R33, ya que se realizaron suficiencia por medio de adecuaciones para tramites de pasivo y reembolso de acuerdo a las necesidades por las Unidades, así como también el aumento en el convenio cuotas de recuperacion remanente 2019 autorizado mediante oficio, siendo esta la variacion que se presenta.
24401	MADERA Y PRODUCTOS DE MADERA	62,243.44	38,597.95	23,645.69	La disminucion se da principalmente en los recursos de Ingresos Propios y FASSA R33, ya que las unidades realizaron preadecuaciones de acuerdo a sus necesidades para solventar partidas de mismo rubro por concepto de tramites de pasivo y comprobacion de reembolso, siendo esta la variacion que se presenta.
24501	VIDRIO Y PRODUCTOS DE VIDRIO	44,141.40	90,665.43	134,806.83	El incremento se da principalmente en los recursos de Ingresos Propios y Estatal, ya que se realizaron suficiencia por medio de adecuaciones para tramites de pasivo y reembolso de acuerdo a las necesidades por las Unidades, siendo esta la variacion que se presenta.
24601	MATERIAL ELECTRICO Y ELECTRONICO	880,302.84	869,866.48	1,750,169.32	El incremento se da principalmente en los recursos de Ingresos Propios y Estatal ya que se realizaron suficiencia por medio de adecuaciones y oficios de solicitud para remodelacion de 3er piso del hies, para tramites de pasivos y reembolso, así como también la adición de arrastre de saldos del convenio Gastos Catastrofos y cuotas 2019 por lo que no cuenta con asignacion original y aumenta el modificado, siendo esta la variacion que se presenta.
24701	ARTICULOS METALICOS PARA LA CONSTRUCCION	229,738.08	4,359.46	234,097.54	El incremento se da principalmente en los recursos de Ingresos Propios y Estatal, ya que las unidades realizaron preadecuaciones de acuerdo a sus necesidades para tramites de pasivo y comprobacion de reembolso, así como también las adiciones de los convenios covid19, Gastos Catastrofos y cuotas de años anteriores, por lo que no cuenta con recurso origina, siendo esta la variacion que se presenta.
24801	MATERIALES COMPLEMENTARIOS	224,199.72	104,107.88	328,307.60	El incremento se da principalmente en los recursos de Ingresos Propios y Estatal, ya que se realizaron suficiencia por medio de adecuaciones para tramites de pasivo y reembolso de acuerdo a las necesidades por las Unidades, así como también el aumento en el convenio cuotas de recuperacion remanente 2019 y Gastos Castastrofos suficiencia autorizada mediante oficio, siendo esta la variacion que se presenta.
24901	OTROS MATERIALES Y ARTICULOS DE CONSTRUCCION Y REPARACION	529,342.44	586,554.07	1,115,896.51	El incremento se da principalmente en los recursos de Ingresos, Estatal y FASSA R33, ya que se realizaron suficiencia por medio de adecuaciones por necesidades de las Unidades, así como también las adiciones en el convenio cuotas de recuperacion remanente 2019 y Gastos Castastrofos suficiencia autorizada mediante oficio, siendo esta la variacion que se presenta.
25101	PRODUCTOS QUIMICOS BASICOS	22,500,484.32	98,645,775.34	121,146,259.66	El incremento se da principalmente en los recursos de Ingresos Propios, Estatal, Fassa R33, Ramo 12 y Otros Recursos (Insabi y Anexo IV), ya que se realizaron oficios de suficiencia para el programa mexicano de sanidad de moluscos bivalvos y para la adquisicion de reactivos de química clínica por contingencia covid-19, Licitaciones LPA-926005961-018-2020, LPA-020, LPA-021 y E4, así como también redistribucion del presupuesto del convenio Afaspe 2020, apoyo Federal, ASE y Covid19 por lo que no cuenta con asignacion original, ya que es una partida de licitacion que debido a su naturaleza no es posibles predecir con exactitud, siendo esta la variacion que se presenta.
25201	FERTILIZANTES, PESTICIDAS Y OTROS AGROQUIMICOS	16,378,980.12	15,172,464.25	31,551,444.37	El incremento se da principalmente en el recursos de Ingreso Propios, Fassa R33 y Ramo 12, ya que han liberado oficios autorizacion de suficiencia para adquisicion de malation y otros productos quimicos para neubilizacion espacial ULV, así como también las adiciones del convenio apoyo federal Insumos, por lo que es una partida de licitacion que debido a su naturaleza no es posibles predecir con exactitud, siendo esta la variacion que se presenta.
25301	MEDICINAS Y PRODUCTOS FARMACEUTICOS	175,653,210.79	309,785,708.06	485,438,918.85	El incremento se da principalmente en los recursos de Ingresos Propios, Estatal, Otros Recursos -Insabi- y Ramo 12 ya que se han realizado licitaciones E1, E4, E5 y E2 correspondiente a medicamento, mezclas oncologicas y nutricion parenteral así como adjudicaciones directas por vacunas semana nacional de salud y contingencia de covid-19 por necesidades de la unidades hospitalarias, así como también redistribucion del presupuesto del convenio PU013 y Afaspe, adicon en los convenios de ASE, Covid19, Apoyo Federal Insumos, Gastos Catastrofos, Cuotas de recuperacion remanente 2019 por la que no cuenta con asignacion original y aumenta el modificado, ya que es una partida de licitacion que debido a su naturaleza no es posibles predecir con exactitud, siendo esta la variacion que se presenta.
25302	OXIGENO Y GASES PARA USO MEDICINAL	27,466,744.77	17,180,830.27	44,647,575.04	El incremento se da principalmente en los recursos de Ingresos propios y Estatal (ASE 2020), debido a la distribución de los contratos y licitaciones de Oxigeno, así como a los mantenimientos realizados a las tomas de oxigeno en las unidades que fungieron como centros COVID-19, esto para hacer frente a la pandemia que actualmente enfrenta el país, así como a ampliación del 30% a la licitacion LPA-926005961-043-2019 consumo de oxigeno, ya que es una partida de licitacion que debido a su naturaleza no es posibles predecir con exactitud, siendo esta la variacion que se presenta.

Sistema Estatal de Evaluación
Servicios de Salud de Sonora
ANÁLISIS DE LAS VARIACIONES PROGRAMÁTICO-PRESUPUESTAL
Del 01 de Enero al 31 de Diciembre de 2020

ANEXO CUENTA PÚBLICA 2020

PARTIDA	DESCRIPCIÓN	AUTORIZADO	VARIACIÓN	MODIFICADO	JUSTIFICACIÓN
25401	MATERIALES, ACCESORIOS Y SUMINISTROS MEDICOS	80.364.010,48	176.347.222,60	256.711.233,08	Incremento que se da principalmente en el recurso Estatal, seguido de Otros Recursos, Ramo 12, Ramo33 e Ingresos Propios, lo anterior debido a suficiencias otorgadas para la adquisición de suministros medicos por parte de las unidades medicas, con la finalidad de brindar un mejor servicio y atención medica a los usuarios que así lo requieran, así recurso otorgado mayormente para enfrentar la contingencia epidemiologica COVID-19, así como para cubrir gastos de pasivos generados por las unidades medicas ademas de la adquisición de material para la dirección de epidemiologia y por ultimo para gastos generados a raíz de el evento FAOT, así como y arrastre de saldo de los convenios de Gastos Catastrofos 2019, COFEPRIS 2020 a febrero, por lo que no cuenta con asignación original y aumenta el modificado, ya que es una partida de licitación que debido a su naturaleza no es posibles predecir con exactitud, siendo esta la variación que se presenta en la partida, así como por redistribución del convenio PU013, ademas de idurside arrastre de saldos mensuales de los recursos SMSXXI 2020, Gastos Catastrofos 2018, 2019, así como el otorgar suficiencia para la licitación que seran cubiertas con recurso ASE 2020, distribución de la Licitación LA-E2-2020 (ASE 2020), distribución de recurso para la adquisición de Material de Curación de la Consolidada E4 y E5 DGPD-670 ademas de la redistribución de contrato de Materia de Osteosintesis.
25501	MATERIALES, ACCESORIOS Y SUMINISTROS DE LABORATORIO	26.563.103,02	26.959.442,07	53.522.545,09	Incremento que se da mayormente en el Recurso Estatal seguido de Ramo 33, Otros Recursos (Insabi) y Ramo 12 lo anterior en virtud de realizar adquisiciones de insumos como Hisopos para estar en posibilidades de hacer tomas de muestras a pacientes con posible COVID-19, así como para insumos para la ejecución de tomografías, mastografías, suministros para realizar estudios de laboratorio varios, y pruebas confirmatorias para dengue, zikay chingunguya, así como a distribución de la licitación E2-2020, así como para la adquisición de pruebas rápidas de COVID-19.
25601	FIBRAS SINTÉTICAS, HULES, PLÁSTICOS Y DERIVADOS	157.888,44	54.824,94	212.713,38	El incremento se da principalmente en el recurso de Ingresos Propios seguido de Recurso Estatal, para realizar acciones de prevención y control de los distintos programas para alcanzar las metas del Programa Operativo Anual, así como por solicitudes de pre adecuaciones realizadas y validadas por las unidades medicas y administrativas, para estar en posibilidad de generar los pagos a los diversos proveedores
25901	OTROS PRODUCTOS QUÍMICOS	486.040,32	5.715.824,65	6.201.864,97	Incremento que se da mayormente en Ramo 12 seguido de INSABI, debido al registro de insumos del convenio AFASPE 2020, así como 2da ampliación al convenio modificador de AFASPE 2020, ademas ampliación de ANEXO IV -INSUMOS INSABI DE LOS PROGRAMAS INTOXICACION POR ARTRÓPODOS, MICOBACTERIOSIS, ZONOSIS Y CARDIOMETABOLICAS
26101	COMBUSTIBLES	32.484.261,86	6.479.793,60	26.004.468,26	Reducción que se da principalmente en el recurso Estatal, esto para estar en posibilidad de cubrir pago de combustible de las diversas unidades medicas y administrativas, así como por reducciones realizadas por las unidades, en solicitudes de pre adecuaciones validadas por las mismas unidades, para el pago de diversos pasivos, dando origen a la variación.
26102	LUBRICANTES Y ADITIVOS	249.133,32	590.239,55	839.372,87	Se da incremento mayormente en Ramo 33 seguido de Recurso Estatal e Ingresos Propios, tanto para la adquisición de lubricantes y aditivos para dar mantenimiento a plantilla vehicular perteneciente a los Servicios de Salud de Sonora y unidades medicas adscritas al mismo, así como por solicitudes varias realizadas por las unidades medicas para realizar transferencias entre partidas por gastos emergentes no contemplados dentro del presupuesto aprobado.
26201	CARBÓN Y SUS DERIVADOS	220,44	220,44	-	Reducción que se da mayormente en el Ramo 33 por pre adecuaciones varias a solicitud de las unidades, para encontrarse en posibilidad de genera pasivos y reembolsos a proveedores
27101	VESTUARIOS Y UNIFORMES	7.052.170,48	4.603.178,39	11.655.348,87	Aumento que se da mayormente en recurso Estatal seguido de Ramo 33 e Ingresos Propios, derivado de solicitud de las unidades para la adquisición de uniformes de verano, así como para la adquisición de uniformes para el personal de base federal y adquisición de uniformes invernales para el personal de los hospitales de los municipios con climas extremos frios, así como a distribución por \$7,166,505.52 de la licitación LPA-040-2020 ADQUISICION DE UNIFORMES (PARTE DEL OF DGPD-807 Y 2604)
27201	PRENDAS DE SEGURIDAD Y PROTECCIÓN PERSONAL	62.139,12	6.788.698,70	6.850.837,82	Incremento que se da mayormente en Recurso Estatal, seguido de FASSAR33, Ingresos Propios, Ramo 12, ya que se realizaron ampliaciones por preadecuaciones validadas por las mismas unidades de acuerdo con los diferentes requerimientos en las diversas partidas presupuestales, principalmente para el pago de pasivos de distintos proveedores. Así como para la adquisición de equipo de protección para personal que atiende a pacientes con diagnóstico COVID-19
27301	ARTÍCULOS DEPORTIVOS	135.777,49	114.981,51	20.795,98	Disminución que se da mayormente en AFASPE derivado de solicitud hecha por correo electrónico de la unidad de Salud Mental, para la redistribución siendo este el motivo de la variación en la partida.
27401	PRODUCTOS TEXTILES	221.326,56	201.544,58	19.781,98	Disminución que se da principalmente en Ingresos Propios y Ramo33, derivado a transferencias realizadas entre partidas por las unidades medicas a tra ves de pre adecuaciones enviadas por correo electrónico, derivado a agastos emergentes no contemplados dentro del presupuesto autorizado
27501	BLANCOS Y OTROS PRODUCTOS TEXTILES, EXCEPTO PRENDAS DE VESTIR	1.323.010,08	3.036.595,75	4.359.605,83	El incremento se da mayormente en Otros Recursos, seguido de Ramo 33 y Recursos Estatales, lo anterior debido a la excesiva demanda por la contingencia sanitaria que atraviesa el país por COVID-19, pderivado a esto se recurrió a la adquisición de batas, sábanas, campos quirúrgicos, ropa hospitalaria, colchonetas para cama hospitalaria y demas protección necesaria para unidades que fungen como centro COVID-19 tanto para pacientes sospechosos de COVID-19 así como para el personal que labora en las instalaciones directamente con los contagiados del virus, ademas del recurso otorgado con la finalidad de distribuir recurso para la licitación E-20 y LPA-040-2020
28301	PRENDAS DE PROTECCIÓN PARA SEGURIDAD PÚBLICA Y NACIONAL	1.930,44	6.062,33	7.992,77	Aumento que se da mayormente en Ramo 33, a solicitud de transferencia entre partidas por parte de las unidades, solicitado por medio de correo electrónico debidamente validado.
29101	HERRAMIENTAS MENORES	285.059,80	138.613,39	146.446,41	Disminución que se da mayormente en el Ramo 33, seguido de Ingresos Propios, Recurso Estatal, debido a transferencias entre partidas realizadas y validadas por las unidades medicas y administrativas derivados de gastos emergentes no considerados dentro del presupuesto autorizado
29201	REFACCIONES Y ACCESORIOS MENORES DE EDIFICIOS	226.167,24	4.430,09	230.597,33	El incremento se da principalmente en Ingresos propios seguido de recurso Estatal, debido a que se realizan pre adecuaciones realizadas por las propias por necesidades varias no previstas dentro de las unidades, tal como chapas de puertas etc, las cuales en impresio conocer cuando es que dejaran de funcionar.
29301	REFACCIONES Y ACCESORIOS MENORES DE MOBILIARIO Y EQUIPO DE ADMINISTRACION, EDUCACIONAL Y RECREATIVO	53.393,28	44.494,22	8.899,06	La disminución se da principalmente en Ingresos Propios, seguido de Ramo 33, para estar en posibilidad de generar pagos de pasivos a proveedores, lo anterior debido a transferencias entre partidas debidamente validadas por las unidades medicas y administrativas segun sea el caso, por medio de pre adecuación, para estar en posibilidad de cubrir pagos de pasivos.
29401	REFACCIONES Y ACCESORIOS MENORES DE EQUIPO DE COMPUTO Y TECNOLOGIAS DE LA INFORMACION	552.317,76	208.516,22	760.833,98	El incremento se da en el Ramo 33, recurso Estatal Ingresos Propios, para cubrir Pasivos de proveedores y Gastos Emergentes no considerados dentro de lo autorizado correspondiente a las Unidades Medicas y Administrativas, así con la realización de adecuaciones que emanan de pre adecuaciones debidamente validadas por las unidades medicas, el cual se adecuan a la necesidad especifica, ademas de notarse un incremento derivado de arrastre de saldo del convenio de costos. Mantenimiento realizado a equipos de computo recibidos en donación y que seran puestos en funcionamiento en la Dirección General de Administración, ademas de suficiencia otorgada para sistema de analisis de datos de COVID-19, con aprendizaje automatico entre la unidad Centinela especializada en analisis epidemiologicos y la UNISON, así como la adquisición de Router para la instalación de equipos del programa DENGUE, así para servicios de consultoria, comunicación mercadotecnia, creatividad, contenidos y publicidad de la campaña Sonora camina hacia el mañana.

Sistema Estatal de Evaluación
Servicios de Salud de Sonora
ANÁLISIS DE LAS VARIACIONES PROGRAMÁTICO-PRESUPUESTAL
Del 01 de Enero al 31 de Diciembre de 2020

ANEXO CUENTA PÚBLICA 2020

PARTIDA	DESCRIPCIÓN	AUTORIZADO	VARIACIÓN	MODIFICADO	JUSTIFICACIÓN
29501	REFACCIONES Y ACCESORIOS MENORES DE EQUIPO E INSTRUMENTAL MEDICO Y DE LABORATORIO	253.522,20	278.432,64	531.954,84	Incremento que se da mayormente en el recurso Estatal, con la finalidad de adquirir refacciones y accesorios para mantenimiento a tomas de oxígeno las cuales resultaron esenciales para la operatividad de las unidades medicas encargadas de brindar atención medica durante la contingencia por el COVID-19, seguido de Ramo 33 y por ultimo Ingresos Propios, derivado a ampliaciones realizadas a tra vez de pre adecuaciones validadas por las propias unidades, de acuerdo a los requerimientos y necesidades de diversas partidas presupuestales para el pago de pasivos varios.
29601	REFACCIONES Y ACCESORIOS MENORES DE EQUIPO DE TRANSPORTE	916.720,56	1.568.420,04	2.485.140,60	Incremento que se da principalmente en el recurso correspondiente al Ramo 33, seguido de Ramo 12, Ingresos propios y recursos Estatales, derivado de arrastre de saldos, así como de solicitudes varias de suficiencias para realización de mantenimientos por parte de las unidades medicas y administrativas, para contar con equipo de transporte en optimas condiciones, así como a DISTRIBUCION DE LICITACION NO. LPA-926005961-014-2020 ADQUISICIÓN DE LLANTAS PARA VEHICULOS TERRESTRES OFICIO DGPD-0084-2020 POR FEDERAL R33, además de las transferencias de recursos entre partidas realizadas mediante adecuaciones aplicadas por parte de las propias unidades.
29801	REFACCIONES Y ACCESORIOS MENORES DE MAQUINARIA Y OTROS EQUIPOS	345.913,84	123.691,53	469.605,37	Incremento que se da mayormente en el Ramo 33, seguido de Ingresos Propios, derivado de arrastre de saldos, así como de solicitudes varias de suficiencias por parte de las unidades medicas y administrativas, con la finalidad de encontrarse en posibilidades de brindar mantenimiento a los bienes muebles tales como los son, aires acondicionados, derivado a las altas temperaturas que se registran en la región las unidades se ven en la necesidad de realizar mantenimientos constantemente lo que conlleva a cambios de algunas piezas claves para el correcto funcionamiento de los bienes muebles.
29901	REFACCIONES Y ACCESORIOS MENORES OTROS BIENES MUEBLES	42.386,88	18.036,08	24.350,80	Reducción que se da mayormente en el Ramo 33, seguido de recurso Estatal por preadecuaciones realizadas por las Unidades, con la finalidad de estar en posibilidades de generar pagos a los diversos proveedores.
31101	ENERGIA ELECTRICA	64.070.540,92	8.670.439,85	72.740.980,77	El incremento se da principalmente en los recursos de Ramo 33 y Otros recursos en los cuales se realizaron transferencias del mismo rubro para cubrir necesidades de las distintas Unidades de la Secretaría.
31201	GAS	7.742.603,04	1.551.471,42	9.294.074,46	La variación que presenta esta partida es un incremento principalmente en los recursos de Ramo 33, Ingresos Propios y Otros recursos. Lo anterior por la necesidad de las unidades de cubrir el servicio, ya que es variable.
31301	AGUA POTABLE	4.987.501,92	5.673.870,30	10.661.372,22	El incremento que presenta esta partida se da principalmente en recurso de Ramo 33, Ingresos Propios, Estatal y Otros recursos, para con ello solventar necesidades de la misma.
31401	TELEFONIA TRADICIONAL	2.313.191,04	1.196.271,01	3.509.462,05	La variación es un incremento principalmente en Ramo 33 para cubrir necesidades de las Unidades en esta partida.
31501	TELEFONIA CELULAR	-	-	-	Sin movimientos
31701	SERVICIO DE ACCESO A INTERNET, REDES Y PROCESAMIENTO DE INFORMACION	5.580.253,46	5.748.330,88	11.328.584,34	El incremento que presenta la partida se da principalmente en Ramo 33 y Recurso Estatal, ya que se realizaron adecuaciones para la solventación de necesidades.
31801	SERVICIO POSTAL	253.564,20	50.056,99	203.507,21	La variación que presenta esta partida es una reducción, principalmente en Ramo 33 y COFEPRIS 2020, lo anterior para cubrir necesidades urgentes de otras partidas.
32201	ARRENDAMIENTO DE EDIFICIOS	5.133.402,00	25.372.400,68	30.505.802,68	El incremento que se observa en esta partida es principalmente en el recurso Estatal y en el Convenio COVID-19 2020, ya que no cuenta con asignación original. Lo anterior para cubrir necesidades ya que se generaron contratos y suficiencias derivados de la contingencia COVID-19.
32301	ARRENDAMIENTO DE MUEBLES, MAQUINARIA Y EQUIPO	3.267.975,72	214.328,94	3.482.304,66	La variación que se observa es incremento principalmente en Ramo 33 y Estatal, lo anterior para solventar necesidades de la partida. Al igual se observa incremento en el convenio COVID-19 2020 que por su naturaleza no cuenta con asignación original y se adiciona según necesidades.
32302	ARRENDAMIENTO DE EQUIPO Y BIENES INFORMATICOS	-	444.783,58	444.783,58	Se presenta incremento en la partida principalmente en Ramo 33 e Ingresos propios ya que esta partida no cuenta con asignación original. Lo anterior por contrato de arrendamiento de bienes y equipo informático. Al igual, arrastre de saldo de gastos catastróficos.
32401	ARRENDAMIENTO DE EQUIPO E INSTRUMENTAL MEDICO Y DE LABORATORIO	7.539,96	27.212,04	34.752,00	El incremento se presenta en recurso de Ingresos Propios, derivado de las comprobaciones de recurso de las distintas necesidades de las unidades.
32501	ARRENDAMIENTO DE EQUIPO DE TRANSPORTE TERRESTRE	53.985,48	443.180,10	497.165,58	La variación en esta partida es un incremento principalmente en Ramo 33, Ingresos Propios y Convenios COVID-19 2020. Lo anterior para cubrir necesidades de las unidades, y necesidades derivadas de la contingencia sanitaria Covid-19.
32502	ARRENDAMIENTO DE VEHICULOS AEREOS, MARITIMOS, LACUSTRES Y FLUVIALES	134.290,44	134.290,44	-	Se observa una reducción en recurso Ramo 33 e Ingresos Propios, lo anterior para solventar partidas en necesidades de las Unidades.
32601	ARRENDAMIENTO DE MAQUINARIA, OTROS EQUIPOS Y HERRAMIENTAS	-	61.955,60	61.955,60	La variación es incremento en Ramo 33 y Estatal, para cubrir necesidades de las unidades en esta partida. Ya que la misma no cuenta con asignación original.
32701	PATENTES, REGALIAS Y OTROS	37.229,76	277.302,72	314.532,48	El incremento que se observa es principalmente en el recurso de Ramo 33, ya que se realizaron adecuaciones para solventar necesidades de las unidades en dicha partida.
32901	OTROS ARRENDAMIENTOS	-	411.664,00	411.664,00	Se observa un incremento, recurso Estatal, principalmente en el Convenio Covid-19 2020, lo anterior para cubrir necesidades en la contingencia sanitaria COVID-19, ya que esta partida no cuenta con asignación original.
33101	SERVICIOS LEGALES, DE CONTABILIDAD, AUDITORIAS Y RELACIONADOS	11.626.995,39	12.646.577,74	24.273.573,13	El incremento en esta partida es principalmente en recurso Estatal, por lo que se realizan adecuaciones para solventar necesidades de esta partida, al igual se observa incremento en el convenio COVID-19 2020 que por su naturaleza no cuenta con asignación original y se adiciona según necesidades.
33201	SERVICIOS DE DISEÑO, ARQUITECTURA, INGENIERIA Y ACTIVIDADES RELACIONADAS	43.146,96	678,96	42.468,00	Se observa una reducción en recurso Ramo 33, lo anterior para solventar partidas en necesidades de las Unidades.
33301	SERVICIOS DE INFORMATICA	5.726.313,48	4.465.990,48	10.192.303,96	El incremento se observa principalmente en recurso Estatal, se realizaron transferencias del mismo rubro para cubrir necesidades de la misma partida.
33302	SERVICIOS DE CONSULTORIAS	1.835.198,52	1.277.094,25	558.104,27	La reducción que se observa en esta partida se realizó en Recurso de Ingresos Propios, para solventar necesidades urgentes de otras partidas.
33303	SERVICIOS ESTADISTICOS Y GEOGRAFICOS	-	2.695.066,66	2.695.066,66	Se observa un incremento en recurso Estatal en el convenio de Covid-19 2020, lo anterior para cubrir necesidades de la contingencia sanitaria COVID-19, ya que dicha partida no cuenta con asignación original.
33401	SERVICIOS DE CAPACITACION	13.489.722,24	12.291.507,38	1.198.214,86	La reducción de esta partida esta principalmente en Recurso Estatal, Ramo 33 y de Ingresos Propios. Lo anterior para cubrir necesidades urgentes de otras partidas.
33501	SERVICIOS DE INVESTIGACION CIENTIFICA Y DESARROLLO	-	655.400,00	655.400,00	El incremento que se observa en esta partida es en Recurso Estatal, para la realización de estudios de mercado solicitados para la contratación de diversos servicios.
33601	APOYOS A COMISARIOS CIUDADANOS	375,84	375,84	-	Se observa una reducción en recurso Ramo 33 para cubrir necesidades urgentes de otras partidas.
33603	IMPRESIONES Y PUBLICACIONES OFICIALES	1.564.426,67	7.815.767,41	9.380.194,08	El incremento en esta partida es principalmente en Ramo 33, AFASPE 2020 y Estatal y Anexo IV, lo anterior debido a que por su naturaleza son recursos que en su mayoría no cuentan con asignación original y se van adicionando a como van llegando.
33605	LICITACIONES, CONVENIOS Y CONVOCATORIAS	40.800,00	12.690,00	28.110,00	La reducción se realiza en recurso de Ramo 33, para solventar necesidades urgentes de otras partidas.
33801	SERVICIOS DE VIGILANCIA	15.697.984,86	10.966.978,89	26.664.963,75	En esta partida se observa un incremento, que se realizó principalmente en los recursos de Ramo 33, Estatal, Otros recursos y el convenio COVID-19 2020. Lo anterior para cubrir necesidades de la misma partida, así como necesidades ocasionadas por la Contingencia Sanitaria de Covid-19.
33901	SERVICIOS PROFESIONALES, CIENTIFICOS Y TECNICOS INTEGRALES	157.044,50	106.955,50	264.000,00	La variación presentada en esta partida es un incremento en Recurso Estatal, lo anterior debido a que se realizaron transferencias del mismo rubro para cubrir necesidades de la partida.
33902	SERVICIOS INTEGRALES	75.740.223,65	15.242.219,01	60.498.004,64	Se observa reducción, principalmente en recurso de Ramo 33 y Estatal, para cubrir necesidades urgentes de diferentes unidades en otras partidas.
34101	SERVICIOS FINANCIEROS Y BANCARIOS	672.404,64	1.550.851,00	2.223.255,64	El incremento en esta partida se da principalmente en Estatal y Seguro Popular, debido a que se adicionan comisiones bancarias.
34401	SEGUROS DE RESPONSABILIDAD PATRIMONIAL Y FIANZAS	5.850,00	5.850,00	-	La variación en esta partida es una reducción en Ramo 33, para cubrir necesidades urgentes de otras partidas.

Sistema Estatal de Evaluación
Servicios de Salud de Sonora
ANÁLISIS DE LAS VARIACIONES PROGRAMÁTICO-PRESUPUESTAL
Del 01 de Enero al 31 de Diciembre de 2020

ANEXO CUENTA PÚBLICA 2020

PARTIDA	DESCRIPCIÓN	AUTORIZADO	VARIACIÓN	MODIFICADO	JUSTIFICACIÓN
34501	SEGUROS DE BIENES PATRIMONIALES	6,401,406.00	- 2,273,299.38	4,128,106.62	Se muestra una reducción principalmente en Ramo 33, ya que se realizaron distribuciones en la licitación de seguro de la plantilla vehicular, entre otras necesidades urgentes.
34701	FLETES Y MANIOBRAS	459,450.00	11,575,039.78	12,034,489.78	Se observa un incremento principalmente en el recurso Ramo 33, Estatal y convenio COVID-19 2020, lo anterior derivado de necesidades generadas por la contingencia sanitaria COVID-19
35101	MANTENIMIENTO Y CONSERVACION DE INMUEBLES	35,356,994.26	15,847,212.22	51,204,206.48	El incremento se da principalmente en los recursos Estatal, Otros Recursos y Convenio COVID-19 2020, ya que se realizaron varios mantenimientos y rehabilitaciones en unidades medicas.
35201	MANTENIMIENTO Y CONSERVACION DE MOBILIARIO Y EQUIPO	989,344.80	9,979.01	999,323.81	Se observa un incremento principalmente en recurso de Ramo 33, por necesidades de las unidades en la misma partida.
35202	MANTENIMIENTO Y CONSERVACION DE MOBILIARIO Y EQUIPO PARA ESCUELAS, LABORATORIOS Y TALLERES	-	-	-	Sin movimientos
35301	INSTALACIONES	169,079.40	321,014.35	490,093.75	La variación de esta partida presenta incremento en Ramo 33, Ingresos Propios y Otros Recursos principalmente, debido a que se llevaron a cabo adecuaciones e instalaciones en las unidades medicas y administrativas.
35302	MANTENIMIENTO Y CONSERVACION DE BIENES INFORMATICOS	102,818.76	18,299.80	121,118.56	Esta partida presenta aumento en el recurso de Ingresos Propios y Ramo 33, debido al equipamiento de la red de voz y datos, mantenimiento al UPS del servidor y mantenimiento a otros equipos informaticos.
35401	INSTALACION, REPARACION Y MANTENIMIENTO DE EQUIPO E INSTRUMENTAL MEDICO Y DE LABORATORIO	14,340,897.51	16,198,062.94	30,538,960.45	La ampliación que presenta esta partida se da principalmente en los convenios de ASE 2020, Gastos Catastróficos 2018, 2019 y Otros recursos , para proporcionar mantenimientos preventivos y correctivos a equipos de laboratorio.
35501	MANTENIMIENTO Y CONSERVACION DE EQUIPO DE TRANSPORTE	5,253,142.92	577,528.35	5,830,671.27	La ampliación que presenta esta partida se da principalmente en los recursos del Ramo 12, Estatal e Ingresos Propios, para cubrir los mantenimientos y reparaciones a las plantillas vehiculares de las unidades medicas y administrativas.
35601	REPARACION Y MANTENIMIENTO DE EQUIPO DE DEFENSA Y SEGURIDAD	1,623.96	1,623.96	-	La reducción se da en Ramo 33, para realizar cambio de programa de la misma partida.
35701	MANTENIMIENTO Y CONSERVACION DE MAQUINARIA Y EQUIPO	3,808,108.79	30,310,106.12	34,118,214.91	La ampliación que presenta esta partida se da principalmente en recursos Estatales, Ramo 33, Otros Recursos y SMSXXI para cubrir los distintos mantenimientos a los equipos de las unidades medicas y administrativas.
35702	MANTENIMIENTO Y CONSERVACION DE HERRAMIENTAS, MAQUINAS HERRAMIENTAS, INSTRUMENTOS, UTILES Y EQUIPO	8,620.68	64,319.42	72,940.10	El incremento se da principalmente en Ramo 33 y Estatal, esto para cubrir necesidades y compromisos de la misma partida.
35801	SERVICIOS DE LIMPIEZA Y MANEJO DE DESECHOS	10,283,127.95	102,998,505.28	113,281,633.23	La ampliación que presenta esta partida se da principalmente en recursos Estatales y Otros Recursos, para la distribución del contrato de limpieza, recolección de basura y descacharre.
35901	SERVICIOS DE JARDINERIA Y FUMIGACION	3,163,847.88	269,304.47	3,433,152.35	El incremento se da principalmente en los recursos Ramo 33, Estatal y Otros Recursos, esto debido a la distribución de la Licitación y cubrir los servicios de fumigación y jardinería de las unidades pertenecientes a los Servicios de Salud de Sonora
36101	DIFUSION POR RADIO, TELEVISION Y OTROS MEDIOS DE MENSAJES SOBRE PROGRAMAS Y ACTIVIDADES GUBERNAMENTALES	54,309,654.80	232,511,468.53	286,821,123.33	El incremento se da principalmente en el recurso Estatal y Convenio Covid-19 2020, esto para la contratación de servicios profesionales para el desarrollo de estrategias y mensajes para contener el contagio masivo del coronavirus, así como otros programas prioritarios de salud.
36401	SERVICIOS DE REVELADO DE FOTOGRAFIAS	6,000.00	6,000.00	-	La reducción se generó en el convenio Ramo 33, debido a que la naturaleza de la partida no es predecible su presupuestación y se cubrieron necesidades de otras partidas
36501	SERVICIOS DE LA INDUSTRIA FILMICA, DEL SONIDO Y DEL VIDEO	-	783,000.00	783,000.00	El incremento se da principalmente en el Convenio Covid-19 2020, esto para cubrir contratos de campañas de prevención como el taller Vale la Pena Esperar y videos informativos sobre primeros auxilios y spot de video del día del padre.
36601	SERVICIOS DE CREACION Y DIFUSION DE CONTENIDO EXCLUSIVAMENTE A TRAVES DE INTERNET	7,424.04	7,424.04	-	La reducción se presenta en el recurso Ramo-33 para cubrir necesidades urgentes de otras partidas.
36901	OTROS SERVICIOS DE INFORMACION	1,599.96	1,599.96	-	La reducción se da en el convenio de cuotas de recuperación, esto debido a la devolución de las mismas cuotas de la unidad médica.
37101	PASAJES AEREOS	3,398,472.14	1,912,491.04	1,485,981.10	La reducción se generó en el convenio de Ramo 33, Ramo 12 e Ingresos Propios, debido a que la naturaleza de la partida no es predecible su presupuestación, se utilizó para cubrir pasajes aereos y necesidades de otras partidas.
37104	PASAJES AEREOS INTERNACIONALES PARA SERVIDORES PUBLICOS EN EL DESEMPEÑO DE COMISIONES Y FUNCIONES OFICIALES Y FUNCIONES OFICIALES	48,952.08	48,952.08	-	La reducción se presenta en el recurso Ramo-33 para cubrir necesidades urgentes de otras partidas.
37201	PASAJES TERRESTRES	112,126.08	34,825.52	77,300.56	La reducción se generó en el convenio de Ramo 12 y Ramo 33, debido a que la naturaleza de la partida no es predecible su presupuestación y se cubrieron necesidades de otras partidas.
37501	VIATICOS EN EL PAIS	5,253,948.84	1,226,223.44	4,027,725.40	La variación presenta una disminución y se da principalmente en el recurso de Ramo 33, Ramo 12 (Afaspe, Cresca) e Ingresos Propios, ya que al importe original se le han realizados reducciones para cubrir necesidades urgentes de otras partidas.
37502	GASTOS DE CAMINO	6,281,988.78	1,735,889.56	4,546,099.22	La variación presenta una disminución y se da principalmente en el recurso de Ramo 33 e Ingresos Propios, ya que al importe original se le han realizados reducciones para cubrir necesidades urgentes de otras partidas.
37601	VIATICOS EN EL EXTRANJERO	112,437.84	112,437.84	-	La variación presenta disminución en el recurso de Ramo 33, y se da principalmente para cubrir necesidades urgentes de otras partidas.
37801	SERVICIOS INTEGRALES DE TRASLADO Y VIATICOS	-	5,510,042.12	5,510,042.12	La ampliación se da principalmente en los convenios Covid-19 2020, Cuotas Recuperación 2019 e Ingresos Propios 2020, debido a la contingencia se realizó el pago de hospedaje y alimentación de personal foráneo médico y de enfermería que apoya en atender a los enfermos.
37901	CUOTAS	142,330.88	40,265.38	102,065.50	La disminución se da principalmente en los convenios del ramo 33 y ramo 12, esto con la finalidad de poder cubrir los compromisos y necesidades de las unidades administrativas
37902	GASTOS PARA OPERATIVOS Y TRABAJOS DE CAMPO	-	93,100.00	93,100.00	El incremento se da en el convenio de PU013, esto debido a la distribución del convenio en el sistema, ya que es una partida que debido a su naturaleza no es posibles predecir con exactitud, siendo esta la variación que se presenta.
38101	GASTOS DE CEREMONIAL	461,039.88	297,665.19	163,374.69	La disminución de esta partida se da en el Recurso de Ingresos Propios y Ramo 33, esto con la finalidad de poder cubrir los compromisos y necesidades de las unidades administrativas
38301	CONGRESOS Y CONVENCIONES	4,159,254.36	2,143,536.30	2,015,718.06	La disminución de esta partida se da principalmente en el Recurso de Ramo 12 (Cresca y Afaspe), Ingresos Propios y Ramo 33, esto con la finalidad de poder cubrir los compromisos y necesidades de las unidades administrativas
39101	SERVICIOS FUNERARIOS Y DE CEMENTERIOS	-	812.00	812.00	La ampliación se da en el convenio de Cuotas de Recuperación, esto para cubrir las necesidades y compromisos de la misma partida
39201	IMPUESTOS Y DERECHOS	97,002.48	72,449.85	169,452.33	La ampliación se generó principalmente en los recursos Estatales, Ingresos Propios y Ramo 33, esto para cubrir necesidades de las flotas vehiculares, para renovación de licencias sanitarias para la operación de equipos médicos y para gastos notariales de las reuniones del Consejo Estatal de Salud
39301	IMPUESTOS Y DERECHOS DE IMPORTACION	-	36,540.00	36,540.00	La ampliación se da en Recurso Estatal, para la adquisición de 4 pruebas Neileom requeridas para conservar la acreditación ante la FDA del Laboratorio Estatal
39501	PENAS, MULTAS, ACCESORIOS Y ACTUALIZACIONES	153,061.92	1,857,737.08	2,010,799.00	La ampliación se generó principalmente en el recurso Estatal e Ingresos Propios, esto con el fin de cubrir para el pago de recargos y accesorios del ISRTP 2% , y cubrir demanda en materia de arrendamiento inmobiliario
39601	OTROS GASTOS POR RESPONSABILIDADES	-	87,204.94	87,204.94	El incremento se da en el Recurso Estatal, Ramo-33 e Ingresos propios, para cubrir siniestro de vehículo perteneciente a la JSN 6, deducible de vehículo del programa FAM y adeudo con el H. Ayuntamiento de Hermosillo de 28 vehículos para baja
39801	IMPUESTOS SOBRE NOMINAS	43,132,113.00	24,472,425.64	67,604,538.64	El incremento se da en el Recurso Estatal, esto para cubrir el pago del impuesto ISRTP 2% de las nóminas
39901	SERVICIOS ASISTENCIALES	3,174,000.00	-	3,174,000.00	La partida no presenta variación
39903	SUBROGACIONES	21,494,963.52	84,242,382.84	105,737,346.36	La ampliación se debe principalmente por los convenios de Estatal y Ramo-33, para cubrir los compromisos y contratos con los proveedores.
39907	OTROS SERVICIOS	-	336,980.00	336,980.00	Esta partida cuenta con un incremento en el Convenio Ramo 33, debido a la contingencia en el Estado, se requirió la contratación de servicio de confección de sábanas y batas para pacientes sospechosos y confirmados de Covid-19
41101	SERVICIOS PERSONALES	710,110.30	547,228.29	162,882.01	La reducción en esta partida se da en el Recurso Estatal para cubrir la nómina del Hospital Infantil del Estado, siendo esta la variación que se presenta.
41407	INVERSIONES FINANCIERAS Y OTRAS PROVISIONES AUTONOMAS	104,500,000.00	- 104,500,000.00	-	La reducción en esta partida se presenta en el recurso, que es para permitir atender necesidades más apremiantes de los Servicios de Salud de Sonora y a una redistribución del gasto para proyectos especiales destinada por la Subsecretaría de Egresos, siendo esta la variación que se presenta.

Sistema Estatal de Evaluación
Servicios de Salud de Sonora
ANÁLISIS DE LAS VARIACIONES PROGRAMÁTICO-PRESUPUESTAL
Del 01 de Enero al 31 de Diciembre de 2020

ANEXO CUENTA PÚBLICA 2020

PARTIDA	DESCRIPCIÓN	AUTORIZADO	VARIACIÓN	MODIFICADO	JUSTIFICACIÓN
41505	TRANSFERENCIA PARA CUBRIR DEFICIT DE OPERACION Y GASTOS DE ADMINISTRACION ASOCIADOS AL OTORGAMIENTO DE SUBSIDIOS	1.991.464,24	593.335,23	2.584.799,47	El incremento en esta partida se da con Recurso Estatal, que corresponde a las aportaciones de personal estatal homologado, siendo esta la variación que se presenta.
43401	SUBSIDIOS A LA PRESTACION DE SERVICIOS PUBLICOS	925.000,00	- 415.000,00	510.000,00	La reducción en esta partida se da debido a la redistribución del convenio CRESCA 2020.
43901	SUBSIDIOS PARA CAPACITACION Y BECAS	6.340.000,00	- 6.340.000,00	-	La reducción en esta partida se debe a una redistribución del Recurso Estatal proveniente del impuesto a los juegos y apuestas para atender las adiciones, siendo esta la variación que se presenta.
44101	AYUDAS SOCIALES A PERSONAS	15.616.777,05	- 15.486.833,57	129.943,48	La disminución en esta partida se da en el Recurso Estatal, mismo que se destinó a la atención de necesidades más apremiantes de los Servicios de Salud de Sonora.
44102	TRANSFERENCIAS PARA APOYOS EN PROGRAMAS SOCIALES	386.676,46	- 386.676,46	-	La reducción en esta partida se da por modificaciones al programa de VIH del convenio AFASPE, siendo esta la variación que se presenta.
44105	GASTOS POR SERVICIOS DE TRASLADO DE PERSONAS	2.781.000,00	- 2.781.000,00	-	La reducción en esta partida se debe debido a que el importe por el que llegó el convenio AFASPE es menor al que se tenía previsto, por que se realizaron redistribución en el convenio.
44106	PREMIOS, RECOMPENSAS, PENSIONES DE GRACIAS Y	-	100.000,00	100.000,00	El incremento en esta partida se da en el rubro de Ingresos Propios para cubrir el premio del concurso cinematográfico con motivo de la contingencia por COVID-19, siendo esta la variación que se presenta.
44119	APOYOS A VOLUNTARIOS QUE PARTICIPAN EN DIVERSOS PROGRAMAS FEDERALES	4.867.742,06	- 805.324,04	4.062.418,02	La reducción se debe a redistribución del recurso de Ingresos Propios para cubrir necesidades prioritarias de las distintas Unidades.
44501	AYUDAS SOCIALES A INSTITUCIONES SIN FINES DE LUCRO.	480.000,00	22.141.014,56	22.621.014,56	El incremento se da en el Recurso Estatal, y es un importe proveniente del impuesto a juegos y apuestas para la atención de Adiciones, por lo que no cuenta con asignación original.
45902	PRESTACIONES ECONOMICAS DISTINTAS DE PENSIONES Y JUBILACIONES	77.063,35	26.320,05	103.383,40	El incremento en esta partida se da principalmente en el Recurso Estatal, que corresponde a las aportaciones de personal estatal homologado, siendo esta la variación que se presenta.
51101	MUEBLES DE OFICINA Y ESTANTERIA	337.794,42	1.297.378,71	1.635.173,13	Esta partida presenta un incremento principalmente para la adquisición de mobiliario y equipo de oficina para la Unidad de Intendencia Epidemiológica para el Monitoreo de Brotes y Retrotres por COVID-19 que se da con Recurso Estatal (autorizado para covid-19).
51201	MUEBLES, EXCEPTO DE OFICINA Y ESTANTERIA	-	5.079.999,60	5.079.999,60	Se presentó un incremento en esta partida derivado de la adquisición de catres para la atención de pacientes con COVID-19 con Recurso Estatal (autorizado para covid-19).
51501	EQUIPO DE COMPUTO Y DE TECNOLOGIAS DE LA INFORMACION	1.059.481,42	2.434.940,41	3.494.421,83	El incremento en esta partida se da en los rubros de Ingresos Propios, Recurso Estatal (autorizado para covid-19) y Ramo 33, principalmente destinado a la adquisición de equipos tecnológicos de control, seguridad y para convenios con la UNISON para llevar a cabo la Plataforma para el Análisis de Datos del COVID19 con Aprendizaje Automático por parte de la Unidad Centinela Especializada en Análisis Epidemiológicos.
51901	OTROS MOBILIARIOS Y EQUIPOS DE ADMINISTRACION	105.541,76	23.790,68	81.751,08	La reducción se da en los Ingresos propios para cubrir necesidades más apremiantes de las distintas unidades de los Servicios de Salud de Sonora.
52101	EQUIPOS Y APARATOS AUDIOVISUALES	-	261.806,93	261.806,93	El incremento se da debido al 2do convenio modificatorio de AFASPE.
52301	CAMARAS FOTOGRAFICAS Y DE VIDEO	42.000,00	- 42.000,00	-	La reducción en esta partida se debe debido a que el importe por el que llegó el convenio AFASPE es menor al que se tenía previsto.
52901	OTRO MOBILIARIO Y EQUIPO EDUCACIONAL Y RECREATIVO	69.996,79	264.003,16	333.999,95	El incremento se da debido al 2do convenio modificatorio de AFASPE.
53101	EQUIPO MEDICO Y DE LABORATORIO	46.011.012,52	156.025.789,02	202.036.801,54	Esta partida presenta un incremento en los recursos estatales (autorizado para covid-19) e ingresos propios, derivado de la adquisición de ventiladores, monitores y demás equipo médico para la atención de la contingencia por COVID-19.
53201	INSTRUMENTAL MEDICO Y DE LABORATORIO	1.591.333,54	- 821.907,75	769.425,79	La reducción se da en los Ingresos propios para cubrir necesidades más apremiantes de las distintas unidades de los Servicios de Salud de Sonora.
54101	AUTOMOVILES Y CAMIONES	758.340,00	- 458.340,00	300.000,00	La reducción en esta partida se debe debido a que el importe por el que llegó el convenio AFASPE es menor al que se tenía previsto y a la distribución del convenio CRESCA.
56101	MAQUINARIA Y EQUIPO AGROPECUARIO	-	240.649,32	240.649,32	El incremento se da debido al 2do convenio modificatorio de AFASPE.
56201	MAQUINARIA Y EQUIPO INDUSTRIAL	11.900,00	- 1.652,01	10.247,99	La reducción en esta partida se debe debido a que el importe por el que llegó el convenio AFASPE es menor al que se tenía previsto.
56401	SISTEMAS DE AIRE ACONDICIONADO, CALEFACCION Y DE REFRIGERACION INDUSTRIAL Y COMERCIAL.	505.273,80	232.708,83	737.982,63	El incremento de esta partida se da en el recurso de Ingresos Propios por la adquisición de compresor para instalación de tubería y habilitación de flujo de oxígeno del Hospital General de Obregón.
56501	EQUIPO DE COMUNICACIÓN Y TELECOMUNICACION	14.036,04	390.403,14	404.439,18	El incremento en esta partida se da con Recurso Estatal (autorizado para covid-19) para la implementación del Centro Centinela de Monitoreo y Análisis Covid-19.
56601	EQUIPOS DE GENERACION ELECTRICA, APARATOS Y ACCESORIOS ELECTRICOS	1.200,00	66.906,54	68.106,54	La ampliación se da con Ingresos Propios principalmente para la adquisición de UPS para el servidor y el Site de las oficinas ubicadas en Centro de Gobierno.
56701	HERRAMIENTAS	-	8.689,82	8.689,82	El incremento se da principalmente con Ingresos Propios debido a la adquisición de patin clark para el almacén de activo.
59101	SOFTWARE	-	7.589.841,12	7.589.841,12	El incremento se da en recursos estatales e ingresos propios debido a la adquisición de software del sistema CREG Rendición de Cuentas, y sistema de información y control de vigilancia epidemiológica, así como para la adquisición de software y equipamiento especializado para almacén y administración del patrimonio.
59301	MARCAS	6.147,96	- 6.147,96	-	La reducción se da en los Ingresos propios para cubrir necesidades más apremiantes de las distintas unidades de los Servicios de Salud de Sonora.
59701	LICENCIAS INFORMATICAS E INTELECTUALES	73.500,00	- 67.619,99	5.880,01	La reducción en esta partida se da en los Ingresos Propios para la adquisición de un software para emisión de facturas electrónicas.
61203	REMODELACION Y REHABILITACION	-	3.043.281,92	3.043.281,92	El incremento en esta partida se da en el Recurso Estatal por la rehabilitación del área de medicina nuclear del Centro Estatal de Oncología y para los trabajos de anteproyectos arquitectónicos para la construcción del Hospital General de Guaymas
61205	EQUIPAMIENTO	70.000.000,00	- 70.000.000,00	-	La reducción de esta partida se da debido a una redirección del crédito para infraestructura realizada por la secretarías de Hacienda.
61210	INFRAESTRUCTURA Y EQUIPAMIENTO EN MATERIA DE SALUD	7.160.000,00	- 7.160.000,00	-	La reducción en esta partida se debe principalmente a una redistribución del Recurso Estatal proveniente del impuesto a los juegos y apuestas para atender las adiciones.
62201	CONSTRUCCION	165.657.149,55	246.407.245,37	412.064.394,92	Presenta incremento principalmente por el arrastre de saldos del convenio de construcción del nuevo Hospital General del Estado, así como al convenio de colaboración para la ejecución del proyecto "construcción por sustitución del HGE" celebrado con INSABI y la SSP
62206	FONDEN	-	5.930.080,00	5.930.080,00	El incremento en esta partida se da en los recursos Estatal y Federal debido a la inversión del Fondo contra Desastres Naturales para la obra de construcción del Centro de Salud Basiroa
99101	ADEFAS	-	627.691.232,37	627.691.232,37	El incremento se da principalmente en recurso Estatal, derivado de la adquisición de software del sistema CREG Rendición de Cuentas, así como software para organización, depuración y administración del patrimonio documental en formato electrónico. También se incrementa Ingresos Propios por necesidades de software de vigilancia epidemiológica y manejo de plataformas.

Elaboró
Lic. Ana Carolina Luna Molina
Subdirectora de Programación y Presupuesto

Autorizó
Mtro. Adrián Enrique Milán Gerardo
Director General de Planeación y Desarrollo

ANEXO 3

FINANCIERA DE LAS ENTIDADES FEDERATIVAS Y LOS MUNICIPIOS

Servicios de Salud de Sonora									
Guía de Cumplimiento de la Ley de Disciplina Financiera de las Entidades Federativas y Municipios									
Del 01 de Enero al 31 de Diciembre de 2020									

Indicadores de Observancia (c)	Implementación				Resultado		Fundamento (h)	Comentarios (i)
	SI		NO		Monto o valor (f)	Unidad (pesos/porcentaje) (g)		
	Mecanismo de Verificación (d)		Fecha estimada de cumplimiento (e)					

INDICADORES PRESUPUESTARIOS

A. INDICADORES CUANTITATIVOS

1 Balance Presupuestario Sostenible (j)

a.	Propuesto	Iniciativa de Ley de Ingresos y Proyecto de Presupuesto de Egresos					pesos	Art. 6 y 19 de la LDF	
b.	Aprobado	Ley de Ingresos y Presupuesto de Egresos					pesos	Art. 6 y 19 de la LDF	
c.	Ejercido	Cuenta Pública / Formato 4 LDF					pesos	Art. 6 y 19 de la LDF	

2 Balance Presupuestario de Recursos Disponibles Sostenible (k)

a.	Propuesto	Iniciativa de Ley de Ingresos y Proyecto de Presupuesto de Egresos					pesos	Art. 6 y 19 de la LDF	
b.	Aprobado	Ley de Ingresos y Presupuesto de Egresos					pesos	Art. 6 y 19 de la LDF	
c.	Ejercido	Cuenta Pública / Formato 4 LDF					pesos	Art. 6 y 19 de la LDF	

3 Financiamiento Neto dentro del Techo de Financiamiento Neto (l)

a.	Propuesto	Iniciativa de Ley de Ingresos					pesos	Art. 6, 19 y 46 de la LDF	
b.	Aprobado	Ley de Ingresos					pesos	Art. 6, 19 y 46 de la LDF	
c.	Ejercido	Cuenta Pública / Formato 4 LDF					pesos	Art. 6, 19 y 46 de la LDF	

4 Recursos destinados a la atención de desastres naturales

a.	Asignación al fideicomiso para desastres naturales (m)								
	a.1 Aprobado	Reporte Trim. Formato 6 a)					pesos	Art. 9 de la LDF	
	a.2 Pagado	Cuenta Pública / Formato 6 a)					pesos	Art. 9 de la LDF	
b.	Apotación promedio realizada por la Entidad Federativa durante los 5 ejercicios previos, para infraestructura dañada por desastres naturales (n)	Autorizaciones de recursos aprobados por el FONDEN					pesos	Art. 9 de la LDF	
c.	Saldo del fideicomiso para desastres naturales (o)	Cuenta Pública / Auxiliar de Cuentas					pesos	Art. 9 de la LDF	
d.	Costo promedio de los últimos 5 ejercicios de la reconstrucción de infraestructura dañada por desastres naturales (p)	Autorizaciones de recursos aprobados por el FONDEN					pesos	Art. 9 de la LDF	

5 Techo para servicios personales (q)

a.	Asignación en el Presupuesto de Egresos	Reporte Trim. Formato 6 d)					pesos	Art. 10 y 21 de la LDF	
b.	Ejercido	Reporte Trim. Formato 6 d)					pesos	Art. 13 fracc. V y 21 de la LDF	

6 Previsiones de gasto para compromisos de pago derivados de APPs (r)

a.	Asignación en el Presupuesto de Egresos	Presupuesto de Egresos					pesos	Art. 11 y 21 de la LDF	
----	---	------------------------	--	--	--	--	-------	------------------------	--

7 Techo de ADEFAS para el ejercicio fiscal (s)

a.	Propuesto	Proyecto de Presupuesto de Egresos					pesos	Art. 12 y 20 de la LDF	
b.	Aprobado	Reporte Trim. Formato 6 a)					pesos	Art. 12 y 20 de la LDF	
c.	Ejercido	Cuenta Pública / Formato 6 a)					pesos	Art. 12 y 20 de la LDF	

B. INDICADORES CUALITATIVOS

1 Iniciativa de Ley de Ingresos y Proyecto de Presupuesto de Egresos

a.	Objetivos anuales, estrategias y metas para el ejercicio fiscal (t)	Iniciativa de Ley de Ingresos y Proyecto de Presupuesto de Egresos						Art. 5 y 18 de la LDF	
b.	Proyecciones de ejercicios posteriores (u)	Iniciativa de Ley de Ingresos y Proyecto de Presupuesto de Egresos / Formatos 7 a) y b)						Art. 5 y 18 de la LDF	

	c.	Descripción de riesgos relevantes y propuestas de acción para enfrentarlos (v)		Iniciativa de Ley de Ingresos y Proyecto de Presupuesto de Egresos						Art. 5 y 18 de la LDF	
	d.	Resultados de ejercicios fiscales anteriores y el ejercicio fiscal en cuestión (w)		Iniciativa de Ley de Ingresos y Proyecto de Presupuesto de Egresos / Formatos 7 c) y d)						Art. 5 y 18 de la LDF	
	e.	Estudio actuarial de las pensiones de sus trabajadores (x)		Proyecto de Presupuesto de Egresos / Formato 8						Art. 5 y 18 de la LDF	
2 Balance Presupuestario de Recursos Disponibles, en caso de ser negativo											
	a.	Razones excepcionales que justifican el Balance Presupuestario de Recursos Disponibles negativo (y)		Iniciativa de Ley de Ingresos o Proyecto de Presupuesto de Egresos						Art. 6 y 19 de la LDF	
	b.	Fuente de recursos para cubrir el Balance Presupuestario de Recursos Disponibles negativo (z)		Iniciativa de Ley de Ingresos o Proyecto de Presupuesto de Egresos						Art. 6 y 19 de la LDF	
	c.	Número de ejercicios fiscales y acciones necesarias para cubrir el Balance Presupuestario de Recursos Disponibles negativo (aa)		Iniciativa de Ley de Ingresos o Proyecto de Presupuesto de Egresos						Art. 6 y 19 de la LDF	
	d.	Informes Trimestrales sobre el avance de las acciones para recuperar el Balance Presupuestario de Recursos Disponibles (bb)		Reporte Trim. y Cuenta Pública						Art. 6 y 19 de la LDF	

3 Servicios Personales											
	a.	Remuneraciones de los servidores públicos (cc)		Proyecto de Presupuesto						Art. 10 y 21 de la LDF	
	b.	Previsiones salariales y económicas para cubrir incrementos salariales, creación de plazas y otros (dd)		Proyecto de Presupuesto						Art. 10 y 21 de la LDF	

INDICADORES DEL EJERCICIO PRESUPUESTARIO

A. INDICADORES CUANTITATIVOS

1 Ingresos Excedentes derivados de Ingresos de Libre Disposición											
	a.	Monto de Ingresos Excedentes derivados de ILD (ee)		Cuenta Pública / Formato 5					pesos	Art. 14 y 21 de la LDF	
	b.	Monto de Ingresos Excedentes derivados de ILD destinados al fin del A. 14, fracción I de la LDF (ff)		Cuenta Pública					pesos	Art. 14 y 21 de la LDF	
	c.	Monto de Ingresos Excedentes derivados de ILD destinados al fin del A. 14, fracción II, a) de la LDF (gg)		Cuenta Pública					pesos	Art. 14 y 21 de la LDF	
	d.	Monto de Ingresos Excedentes derivados de ILD destinados al fin del A. 14, fracción II, b) de la LDF (hh)		Cuenta Pública					pesos	Art. 14 y 21 de la LDF	
	e.	Monto de Ingresos Excedentes derivados de ILD destinados al fin del artículo noveno transitorio de la LDF (ii)							pesos	Art. Noveno Transitorio de la LDF	

B. INDICADORES CUALITATIVOS

1		Análisis Costo-Beneficio para programas o proyectos de inversión mayores a 10 millones de UDIS (jj)		Página de internet de la Secretaría de Finanzas o Tesorería Municipal						Art. 13 frac. III y 21 de la LDF	
2		Análisis de conveniencia y análisis de transferencia de riesgos de los proyectos APPs (kk)		Página de internet de la Secretaría de Finanzas o Tesorería Municipal						Art. 13 frac. III y 21 de la LDF	
3		Identificación de población objetivo, destino y temporalidad de subsidios (ll)		Página de internet de la Secretaría de Finanzas o Tesorería Municipal						Art. 13 frac. VII y 21 de la LDF	

INDICADORES DE DEUDA PÚBLICA

A. INDICADORES CUANTITATIVOS

1 Obligaciones a Corto Plazo											
	a.	Límite de Obligaciones a Corto Plazo (mm)							pesos	Art. 30 frac. I de la LDF	
	b.	Obligaciones a Corto Plazo (nn)							pesos	Art. 30 frac. I de la LDF	



GOBIERNO
DEL ESTADO
DE SONORA

**Instituto de Seguridad y Servicios Sociales de los
Trabajadores del Estado de Sonora**



ACTIVO	2020	2019	PASIVO	2020	2019
Activo Circulante			Pasivo Circulante		
Efectivo y Equivalentes	327,713,237.34	159,584,580.96	Cuentas por Pagar a Corto Plazo	4,309,801,882.94	3,844,868,928.52
Derechos a Recibir Efectivo o Equivalentes	1,633,259,599.53	1,627,234,843.57	Documentos por Pagar a Corto Plazo	550,000,000.00	200,000,000.00
Derechos a Recibir Bienes o Servicios	362,215,611.79	204,315,582.16	Porción a Corto Plazo de la Deuda Pública a Largo Plazo	-	-
Inventarios	-	-	Titulos y Valores a Corto Plazo	-	-
Almacenes	356,649,358.10	204,263,566.79	Pasivos Diferidos a Corto Plazo	-	-
Estimación por Pérdida o Deterioro de Activos Circulantes	-	-	Fondos y Bienes de Terceros en Garantía y/o Administración a Corto Plazo	-	-
Otros Activos Circulantes	-	-	Provisiones a Corto Plazo	-	-
			Otros Pasivos a Corto Plazo	38,935,186.43	27,719,024.33
Total de Activos Circulantes	2,679,837,806.76	2,195,398,573.48	Total de Pasivos Circulantes	4,898,737,069.37	4,017,149,904.19
Activo No Circulante			Pasivo No Circulante		
Inversiones Financieras a Largo Plazo	129,464,862.70	148,521,865.65	Cuentas por Pagar a Largo Plazo	-	-
Derechos a Recibir Efectivo o Equivalentes a Largo Plazo	1,032,382,780.29	1,049,131,930.56	Documentos por Pagar a Largo Plazo	-	-
Bienes Inmuebles, Infraestructura y Construcciones en Proceso	461,816,822.98	461,573,773.66	Deuda Pública a Largo Plazo	-	-
Bienes Muebles	315,361,003.89	299,284,538.15	Pasivos Diferidos a Largo Plazo	-	-
Activos Intangibles	14,061,791.44	13,779,911.44	Fondos y Bienes de Terceros en Garantía y/o en Administración a Largo Plazo	-	-
Depreciación, Deterioro y Amortización Acumulada de Bienes	- 403,649,737.01	- 371,427,921.39	Provisiones a Largo Plazo	2,918,471,603.86	2,918,471,603.86
Activos Diferidos	556,617.89	556,617.89			
Estimación por Pérdida o Deterioro de Activos no Circulantes	-	-			
Otros Activos no Circulantes	-	-			
Total de Activos No Circulantes	1,549,994,142.18	1,601,420,715.96	Total de Pasivos No Circulantes	2,918,471,603.86	2,918,471,603.86
Total de Activos	4,229,831,948.94	3,796,819,289.44	Total de Pasivo	7,817,208,673.23	6,935,621,508.05
			Hacienda Pública/Patrimonio		
			Hacienda Pública/Patrimonio Contribuido	9,791,379.85	9,791,379.85
			Aportaciones	132,013.36	132,013.36
			Donaciones de Capital	9,659,366.49	9,659,366.49
			Actualización de la Hacienda Pública/Patrimonio		
			Hacienda Pública/Patrimonio Generado	- 3,597,168,104.15	- 3,148,593,598.47
			Resultados del Ejercicio (Ahorro/ Desahorro)	- 418,426,402.50	- 290,700,125.18
			Resultados de Ejercicios Anteriores	36,145,786.36	324,965,987.22
			Revalúos	-	-
			Reservas	-	-
			Rectificaciones de Resultados de Ejercicios Anteriores	- 3,214,887,488.01	- 3,182,859,460.51
			Exceso o Insuficiencia en la Actualización de la Hacienda Pública/Patrimonio	-	-
			Resultado por Posición Monetaria	-	-
			Resultado por Tenencia de Activos no Monetarios	-	-
			Total Hacienda Pública/Patrimonio	- 3,587,376,724.30	- 3,138,802,218.62
			Total de Pasivo y Hacienda Pública/Patrimonio	4,229,831,948.93	3,796,819,289.43

"Bajo protesta de decir verdad declaramos que los Estados Financieros y sus Notas, son razonablemente correctos y son responsabilidad del emisor"

C.P. Norma Lorena Galindo Valenzuela
Contadora General

Lic. Eduardo Joel Molina Rodríguez
Subdirector de Finanzas



Instituto de Seguridad y Servicios Sociales de los Trabajadores del Estado de Sonora
Estado de Situación Financiera - Detallado - LDF
 Al 31 de diciembre de 2019 y al 31 de diciembre de 2020

CPCA-I-02

CUENTA PÚBLICA 2020

(b) (PESOS)

Concepto (c)	2020	diciembre del 2019	Concepto (c)	2020	diciembre del 2019
ACTIVO			PASIVO		
Activo Circulante			Pasivo Circulante		
a. Efectivo y Equivalentes (a=a1+a2+a3+a4+a5+a6+a7)	327,713,237.34	159,584,580.96	a. Cuentas por Pagar a Corto Plazo (a=a1+a2+a3+a4+a5+a6+a7+a8+a9)	4,309,801,882.94	3,844,868,928.52
a1) Efectivo	2,188,301.81	408,122.94	a1) Servicios Personales por Pagar a Corto Plazo	8,546,151.97	7,555,153.07
a2) Bancos/Tesorería	186,839,400.41	115,823,480.09	a2) Proveedores por Pagar a Corto Plazo	1,002,652,709.57	944,006,502.60
a3) Bancos/Dependencias y Otros	-	-	a3) Contratistas por Obras Públicas por Pagar a Corto Plazo	1,803,466.89	2,016,261.21
a4) Inversiones Temporales (Hasta 3 meses)	138,685,535.12	43,352,977.93	a4) Participaciones y Aportaciones por Pagar a Corto Plazo	-	-
a5) Fondos con Afectación Específica	-	-	a5) Transferencias Otorgadas por Pagar a Corto Plazo	72,513,661.92	50,363,875.07
a6) Depósitos de Fondos de Terceros en Garantía y/o Administración	-	-	a6) Intereses, Comisiones y Otros Gastos de la Deuda Pública por Pagar a Corto Plazo	-	-
a7) Otros Efectivos y Equivalentes	-	-	a7) Retenciones y Contribuciones por Pagar a Corto Plazo	1,258,334,044.44	908,191,516.30
b. Derechos a Recibir Efectivo o Equivalentes (b=b1+b2+b3+b4+b5+b6+b7)	1,633,259,599.53	1,627,234,843.57	a8) Devoluciones de la Ley de Ingresos por Pagar a Corto Plazo	-	-
b1) Inversiones Financieras de Corto Plazo	-	-	a9) Otras Cuentas por Pagar a Corto Plazo	1,965,951,848.15	1,932,735,620.27
b2) Cuentas por Cobrar a Corto Plazo	-	-	b. Documentos por Pagar a Corto Plazo (b=b1+b2+b3)	550,000,000.00	200,000,000.00
b3) Deudores Diversos por Cobrar a Corto Plazo	1,602,996,728.89	1,606,957,917.14	b1) Documentos Comerciales por Pagar a Corto Plazo	550,000,000.00	200,000,000.00
b4) Ingresos por Recuperar a Corto Plazo	26,245,999.95	12,684,522.38	b2) Documentos con Contratistas por Obras Públicas por Pagar a Corto Plazo	-	-
b5) Deudores por Anticipos de la Tesorería a Corto Plazo	-	-	b3) Otros Documentos por Pagar a Corto Plazo	-	-
b6) Préstamos Otorgados a Corto Plazo	1,942,762.73	6,486,778.53	c. Porción a Corto Plazo de la Deuda Pública a Largo Plazo (c=c1+c2)	-	-
b7) Otros Derechos a Recibir Efectivo o Equivalentes a Corto Plazo	2,074,107.96	1,105,625.52	c1) Porción a Corto Plazo de la Deuda Pública	-	-
c. Derechos a Recibir Bienes o Servicios (c=c1+c2+c3+c4+c5)	362,215,611.79	204,315,582.16	c2) Porción a Corto Plazo de Arrendamiento Financiero	-	-
c1) Anticipo a Proveedores por Adquisición de Bienes y Prestación de Servicios a Corto Plazo	351,434,542.12	193,414,112.10	d. Títulos y Valores a Corto Plazo	-	-
c2) Anticipo a Proveedores por Adquisición de Bienes Inmuebles y Muebles a Corto Plazo	-	-	e. Pasivos Diferidos a Corto Plazo (e=e1+e2+e3)	-	-
c3) Anticipo a Proveedores por Adquisición de Bienes Intangibles a Corto Plazo	10,209,798.00	10,209,798.00	e1) Ingresos Cobrados por Adelantado a Corto Plazo	-	-
c4) Anticipo a Contratistas por Obras Públicas a Corto Plazo	571,271.67	691,672.06	e2) Intereses Cobrados por Adelantado a Corto Plazo	-	-
c5) Otros Derechos a Recibir Bienes o Servicios a Corto Plazo	-	-	e3) Otros Pasivos Diferidos a Corto Plazo	-	-
d. Inventarios (d=d1+d2+d3+d4+d5)	-	-	f. Fondos y Bienes de Terceros en Garantía y/o Administración a Corto Plazo (f=f1+f2+f3+f4+f5+f6)	-	-
d1) Inventario de Mercancías para Venta	-	-	f1) Fondos en Garantía a Corto Plazo	-	-
d2) Inventario de Mercancías Terminadas	-	-	f2) Fondos en Administración a Corto Plazo	-	-
d3) Inventario de Mercancías en Proceso de Elaboración	-	-	f3) Fondos Contingentes a Corto Plazo	-	-
d4) Inventario de Materias Primas, Materiales y Suministros para Producción	-	-	f4) Fondos de Fideicomisos, Mandatos y Contratos Análogos a Corto Plazo	-	-
d5) Bienes en Tránsito	-	-	f5) Otros Fondos de Terceros en Garantía y/o Administración a Corto Plazo	-	-
e. Almacenes	356,649,358.10	204,263,566.79	f6) Valores y Bienes en Garantía a Corto Plazo	-	-

Concepto (c)	2020	diciembre del 2019	Concepto (c)	2020	diciembre del 2019
f. Estimación por Pérdida o Deterioro de Activos Circulantes (f=f1+f2)			g. Provisiones a Corto Plazo (g=g1+g2+g3)		
f1) Estimaciones para Cuentas Incobrables por Derechos a Recibir Efectivo o Equivalentes			g1) Provisión para Demandas y Juicios a Corto Plazo		
f2) Estimación por Deterioro de Inventarios			g2) Provisión para Contingencias a Corto Plazo		
g. Otros Activos Circulantes (g=g1+g2+g3+g4)			g3) Otras Provisiones a Corto Plazo		
g1) Valores en Garantía			h. Otros Pasivos a Corto Plazo (h=h1+h2+h3)	38,935,186.43	27,719,024.33
g2) Bienes en Garantía (excluye depósitos de fondos)			h1) Ingresos por Clasificar	38,935,186.43	27,719,024.33
g3) Bienes Derivados de Embargos, Decomisos, Aseguramientos y Dación en Pago			h2) Recaudación por Participar		
g4) Adquisición con Fondos de Terceros			h3) Otros Pasivos Circulantes		
IA. Total de Activos Circulantes (IA = a + b + c + d + e + f + g)	2,679,837,806.76	2,195,398,573.48	IIA. Total de Pasivos Circulantes (IIA = a + b + c + d + e + f + g + h)	4,898,737,069.37	4,017,149,904.19
Activo No Circulante			Pasivo No Circulante		
a. Inversiones Financieras a Largo Plazo	129,464,862.70	148,521,865.65	a. Cuentas por Pagar a Largo Plazo		
b. Derechos a Recibir Efectivo o Equivalentes a Largo Plazo	1,032,382,780.29	1,049,131,930.56	b. Documentos por Pagar a Largo Plazo		
c. Bienes Inmuebles, Infraestructura y Construcciones en Proceso	461,816,822.98	461,573,773.66	c. Deuda Pública a Largo Plazo		
d. Bienes Muebles	315,361,003.89	299,284,538.15	d. Pasivos Diferidos a Largo Plazo		
e. Activos Intangibles	14,061,791.44	13,779,911.44	e. Fondos y Bienes de Terceros en Garantía y/o en Administración a Largo Plazo		
f. Depreciación, Deterioro y Amortización Acumulada de Bienes	403,649,737.01	371,427,921.39	f. Provisiones a Largo Plazo	2,918,471,603.86	2,918,471,603.86
g. Activos Diferidos	556,617.89	556,617.89	IIB. Total de Pasivos No Circulantes (IIB=a + b + c + d + e + f)	2,918,471,603.86	2,918,471,603.86
h. Estimación por Pérdida o Deterioro de Activos no Circulantes					
i. Otros Activos no Circulantes			II. Total del Pasivo (II = IIA + IIB)	7,817,208,673.23	6,935,621,508.05
IB. Total de Activos No Circulantes (IB = a + b + c + d + e + f + g + h + i)	1,549,994,142.18	1,601,420,715.96	HACIENDA PÚBLICA/PATRIMONIO		
I. Total del Activo (I = IA + IB)	4,229,831,948.94	3,796,819,289.44	IIIA. Hacienda Pública/Patrimonio Contribuido (IIIA =a +b+c)	9,791,379.85	9,791,379.85
			a. Aportaciones	132,013.36	132,013.36
			b. Donaciones de Capital	9,659,366.49	9,659,366.49
			c. Actualización de la Hacienda Pública/Patrimonio		
			IIIB. Hacienda Pública/Patrimonio Generado (IIIB = a + b + c + d + e)	3,597,168,104.15	3,148,593,598.47
			a. Resultados del Ejercicio (Ahorro/ Desahorro)	418,426,402.50	290,700,125.18
			b. Resultados de Ejercicios Anteriores	36,145,786.36	324,965,987.22
			c. Revalúos		
			d. Reservas		
			e. Rectificaciones de Resultados de Ejercicios Anteriores	3,214,887,488.01	3,182,859,460.51
			IIIC. Exceso o Insuficiencia en la Actualización de la Hacienda Pública/Patrimonio (IIIC=a+b)		
			a. Resultado por Posición Monetaria		
			b. Resultado por Tenencia de Activos no Monetarios		
			III. Total Hacienda Pública/Patrimonio (III = IIIA + IIIB + IIIC)	3,587,376,724.30	3,138,802,218.62
			IV. Total del Pasivo y Hacienda Pública/Patrimonio (IV =II+III)	4,229,831,948.93	3,796,819,289.43

C.P. Norma Lorena Galindo Valenzuela
Contadora General

Lic. Eduardo Joel Molina Rodríguez
Subdirector de Finanzas



Conceptos	2020	diciembre del 2019
INGRESOS Y OTROS BENEFICIOS		
Ingresos de Gestión	7,110,180,008.74	6,350,075,112.74
Impuestos	-	-
Cuotas y Aportaciones de Seguridad Social	7,102,547,033.41	6,332,698,581.07
Contribuciones de Mejoras	-	-
Derechos	-	-
Productos	6,799,800.71	16,212,434.64
Aprovechamientos	-	-
Ingresos por Venta de Bienes y Prestación de Servicios	833,174.62	1,164,097.03
Participaciones, Aportaciones, Convenios, Incentivos Derivados de la Colaboración Fiscal, Fondos Distintos de Aportaciones, Transferencias, Asignaciones, Subsidios y Subvenciones, y Pensiones y Jubilaciones	112,823,454.37	257,093,676.23
Participaciones, Aportaciones, Convenios, Incentivos Derivados de la Colaboración Fiscal y Fondos Distintos de Aportaciones	-	-
Transferencias, Asignaciones, Subsidios y Subvenciones, y Pensiones y Jubilaciones	112,823,454.37	257,093,676.23
Otros Ingresos y Beneficios	2,256,042.38	11,199,823.74
Ingresos Financieros	-	-
Incremento por Variación de Inventarios	-	-
Disminución del Exceso de Estimaciones por Pérdida o Deterioro u Obsolescencia	-	-
Disminución del Exceso de Provisiones	-	-
Otros Ingresos y Beneficios Varios	2,256,042.38	11,199,823.74
Total de Ingresos y Otros Beneficios	7,225,259,505.49	6,618,368,612.71
GASTOS Y OTRAS PÉRDIDAS		
Gastos de Funcionamiento	2,879,602,610.03	2,736,938,004.39
Servicios Personales	1,768,109,385.98	1,720,821,004.52
Materiales y Suministros	580,982,010.53	549,763,846.68
Servicios Generales	530,511,213.52	466,353,153.19
Transferencias, Asignaciones, Subsidios y Otras Ayudas	4,735,976,585.76	4,156,035,376.32
Transferencias Internas y Asignaciones al Sector Público	-	-
Transferencias al Resto del Sector Público	-	-
Subsidios y Subvenciones	-	-
Ayudas Sociales	7,080,051.58	7,184,100.53
Pensiones y Jubilaciones	4,728,896,534.18	4,148,851,275.79
Transferencias a Fideicomisos, Mandatos y Contratos Análogos	-	-
Transferencias a la Seguridad Social	-	-
Donativos	-	-
Transferencias al Exterior	-	-
Participaciones y Aportaciones	-	83,347.10
Participaciones	-	-
Aportaciones	-	83,347.10
Convenios	-	-
Intereses, Comisiones y Otros Gastos de la Deuda Pública	-	-
Intereses de la Deuda Pública	-	-
Comisiones de la Deuda Pública	-	-
Gastos de la Deuda Pública	-	-
Costo por Coberturas	-	-
Apoyos Financieros	-	-
Otros Gastos y Pérdidas Extraordinarias	28,106,712.20	16,012,010.08
Estimaciones, Depreciaciones, Deterioros, Obsolescencia y Amortizaciones	28,070,376.36	15,958,360.08
Provisiones	-	-
Disminución de Inventarios	-	-
Aumento por Insuficiencia de Estimaciones por Pérdida o Deterioro u Obsolescencia	-	-
Aumento por Insuficiencia de Provisiones	-	-
Otros Gastos	36,335.84	53,650.00
Inversión Pública	-	-
Inversión Pública no Capitalizable	-	-
Total de Gastos y Otras Pérdidas	7,643,685,907.99	6,909,068,737.89
Resultados del Ejercicio (Ahorro/Desahorro)	- 418,426,402.50	- 290,700,125.18

Bajo protesta de decir verdad declaramos que los Estados Financieros y sus Notas, son razonablemente correctos y son responsabilidad del emisor

C.P. Norma Lorena Galindo Valenzuela
Contadora General

Lic. Eduardo Joel Molina Rodríguez
Subdirector de Finanzas



Instituto de Seguridad y Servicios Sociales de los Trabajadores del Estado de Sonora
Estado de Variación en la Hacienda Pública
Al 31 de diciembre de 2019 y al 31 de diciembre de 2020

CPCA-I-04

CUENTA PÚBLICA 2020

Concepto	Hacienda Pública / Patrimonio Contribuido	Hacienda Pública / Patrimonio Generado de Ejercicios Anteriores	Hacienda Pública / Patrimonio Generado del Ejercicio	Exceso o Insuficiencia en la Actualización de la Hacienda Pública / Patrimonio	Total
Hacienda Pública / Patrimonio Contribuido Neto de 2019	9,791,379.85				9,791,379.85
Aportaciones	132,013.36				132,013.36
Donaciones de Capital	9,659,366.49				9,659,366.49
Actualización de la Hacienda Pública/Patrimonio					
Hacienda Pública / Patrimonio Generado Neto de 2019		2,857,893,473.29	290,700,125.18		3,148,593,598.47
Resultados del Ejercicio (Ahorro/Desahorro)			290,700,125.18		290,700,125.18
Resultados de Ejercicios Anteriores		324,965,987.22			324,965,987.22
Revalúos					-
Reservas					-
Rectificaciones de Resultados de Ejercicios Anteriores		3,182,859,460.51			3,182,859,460.51
Exceso o Insuficiencia en la Actualización de la Hacienda Pública / Patrimonio Neto de 2019				-	-
Resultado por Posición Monetaria					-
Resultado por Tenencia de Activos no Monetarios					-
Hacienda Pública / Patrimonio Neto Final de 2019	9,791,379.85	2,857,893,473.29	290,700,125.18	-	3,138,802,218.62
Cambios en la Hacienda Pública / Patrimonio Contribuido Neto de 2020	-				-
Aportaciones					-
Donaciones de Capital					-
Actualización de la Hacienda Pública/Patrimonio					-
Variaciones de la Hacienda Pública / Patrimonio Generado Neto de 2020		288,820,200.86	159,754,305.00		448,574,505.86
Resultados del Ejercicio (Ahorro/Desahorro)			418,428,402.50		418,428,402.50
Resultados de Ejercicios Anteriores		288,820,200.86	290,700,125.00		1,879,924.14
Revalúos					-
Reservas					-
Rectificaciones de Resultados de Ejercicios Anteriores			32,028,027.50		32,028,027.50
Cambios en el Exceso o Insuficiencia en la Actualización de la Hacienda Pública / Patrimonio Neto de 2020				-	-
Resultado por Posición Monetaria					-
Resultado por Tenencia de Activos no Monetarios					-
Hacienda Pública / Patrimonio Neto Final de 2019	9,791,379.85	3,146,713,674.15	450,454,430.18	-	3,587,376,724.48

C.P. Norma Lorena Galindo Valenzuela
 Contadora General

Lic. Eduardo Joel Molina Rodríguez
 Subdirector de Finanzas



Instituto de Seguridad y Servicios Sociales de los Trabajadores del Estado de Sonora

CPCA-I-05

Estado de Cambios en la Situación Financiera
Al 31 de diciembre de 2019 y al 31 de diciembre de 2020

CUENTA PÚBLICA 2020

	<u>Origen</u>	<u>Aplicación</u>
Activo	68,027,968.84	501,040,628.34
Activo Circulante	0.00	484,439,233.28
Efectivo y Equivalentes	0.00	168,128,656.38
Derechos a Recibir Efectivo o Equivalentes	0.00	6,024,755.96
Derechos a Recibir Bienes o Servicios	0.00	157,900,029.63
Inventario	0.00	0.00
Almacenes	0.00	152,385,791.31
Estimación por Pérdida o Deterioro de Activos Circulantes	0.00	0.00
Otros Activos Circulantes	0.00	0.00
Activo No Circulante	68,027,968.84	16,601,395.06
Inversiones Financieras a Largo Plazo	19,057,003	0.00
Derechos a Recibir Efectivo o Equivalentes a Largo Plazo	16,749,150	0.00
Bienes Inmuebles, Infraestructura y Construcciones en Proceso	0.00	243,049
Bienes Muebles	0.00	16,076,466
Activos Intangibles	0.00	281,880.00
Depreciación, Deterioro y Amortización Acumulada de Bienes	32,221,815.62	0.00
Activos Diferidos	0.00	0.00
Estimación por Pérdida o Deterioro de Activos no Circulantes	0.00	0.00
Otros Activos no Circulantes	0.00	0.00
Pasivo	881,587,165.18	0.00
Pasivo Circulante	881,587,165.18	0.00
Cuentas por Pagar a Corto Plazo	464,932,954	0.00
Documentos por Pagar a Corto Plazo	350,000,000.00	0.00
Porción a Corto Plazo de la Deuda Pública a Largo Plazo	0.00	0.00
Títulos y Valores a Corto Plazo	0.00	0.00
Pasivos Diferidos a Corto Plazo	0.00	0.00
Fondos y Bienes de Terceros en Garantía y/o Administración a Corto Plazo	0.00	0.00
Provisiones a Corto Plazo	0.00	0.00
Otros Pasivos a Corto Plazo	66,654,211	0.00
Pasivo No Circulante	0.00	0.00
Cuentas por Pagar a Largo Plazo	0.00	0.00
Documentos por Pagar a Largo Plazo	0.00	0.00
Deuda Pública a Largo Plazo	0.00	0.00
Pasivos Diferidos a Largo Plazo	0.00	0.00
Fondos y Bienes de Terceros en Garantía y/o en Administración a Largo Plazo	0.00	0.00
Provisiones a Largo Plazo	0.00	0.00
HACIENDA PUBLICA/PATRIMONIO	0.00	448,575,045.68
Hacienda Pública/Patrimonio Contribuido	0.00	0.00
Aportaciones	0.00	0.00
Donaciones de Capital	0.00	0.00
Actualización de la Hacienda Pública/Patrimonio	0.00	0.00
Hacienda Pública/Patrimonio Generado	0.00	448,575,045.68
Resultados del Ejercicio (Ahorro/ Desahorro)	0.00	127,726,817.32
Resultados de Ejercicios Anteriores	0.00	288,820,201
Revalúos	0.00	0.00
Reservas	0.00	0.00
Rectificaciones de Resultados de Ejercicios Anteriores	0.00	32,028,028
Excesos o Insuficiencia en la Actualización de la Hacienda Pública/Patrimonio	0.00	0.00
Resultado por Posición Monetaria		
Resultado por Tenencia de Activos no Monetarios		

Bajo protesta de decir verdad declaramos que los Estados Financieros y sus Notas, son razonablemente correctos y son responsabilidad del emisor

C.P. Norma Lorena Galindo Valenzuela
Contadora GeneralLic. Eduardo Joel Molina Rodríguez
Subdirector de Finanzas



Instituto de Seguridad y Servicios Sociales de los Trabajadores del Estado de Sonora

Estado de Flujos de Efectivo

CPCA-I-06

Al 31 de diciembre de 2020

(en pesos)

CUENTA PÚBLICA 2020

Concepto	2020	Dec-19
Flujos de Efectivo de las Actividades de Operación		
Origen	7,225,259,505.49	6,618,368,612.71
Impuestos	0.00	0.00
Cuotas y Aportaciones de Seguridad Social	7,102,547,033.41	6,332,698,581.07
Contribuciones de mejoras	0.00	0.00
Derechos	0.00	0.00
Productos	6,799,800.71	16,212,434.64
Aprovechamientos	0.00	0
Ingresos por Venta de Bienes y Prestación de Servicios	833,174.62	1,164,097.03
Participaciones, Aportaciones, Convenios, Incentivos Derivados de la Colaboración Fiscal y Fondos Distintos de Aportaciones	0.00	0.00
Transferencias, Asignaciones, Subsidios y Subvenciones, y Pensiones y Jubilaciones	112,823,454.37	257,093,676.23
Otros Orígenes de Operación	2,256,042.38	11,199,823.74
Aplicación	7,643,685,907.99	6,909,068,737.89
Servicios Personales	1,768,109,385.98	1,720,821,004.52
Materiales y Suministros	580,982,010.53	549,763,846.68
Servicios Generales	530,511,213.52	466,353,153.19
Transferencias Internas y Asignaciones al Sector Público	0.00	0.00
Transferencias al resto del Sector Público	0.00	0.00
Subsidios y Subvenciones	0.00	0.00
Ayudas Sociales	7,080,051.58	7,184,100.53
Pensionamientos y Jubilaciones	4,728,896,534.18	4,148,851,275.79
Transferencias a Fideicomisos, Mandatos y Contratos Análogos	0.00	0.00
Transferencias a la Seguridad Social	0.00	0.00
Donativos	0.00	0.00
Transferencias al Exterior	0.00	0.00
Participaciones	0.00	0.00
Aportaciones	0.00	83,347.10
Convenios	0.00	0.00
Otras Aplicaciones de Operación	28,106,712.20	16,012,010.08
Flujos Netos de Efectivo por Actividades de Operación	-418,426,402.50	-290,700,125.18
Flujos de Efectivo de las Actividades de Inversión		
Origen	78,212,108.59	203,136,002.96
Bienes Inmuebles, Infraestructura y Construcciones en Proceso	0.00	0.00
Bienes Muebles	1,558,535.31	0.00
Otros Orígenes de Inversión	76,653,573.28	203,136,002.96
Aplicación	343,096,111.71	473,199,620.90
Bienes Inmuebles, Infraestructura y Construcciones en Proceso	243,049.32	7,148,353.34
Bienes Muebles	17,916,881.05	40,932,933.28
Otras Aplicaciones de Inversión	324,936,181.34	425,118,334.28
Flujos Netos de Efectivo por Actividades de Inversión	-264,884,003.12	-270,063,617.94
Flujo de Efectivo de las Actividades de Financiamiento		
Origen	1,172,500,084.68	937,016,960.34
Endeudamiento Neto	0.00	0.00
Interno	0.00	0.00
Externo	0.00	0.00
Otros Orígenes de Financiamiento	1,172,500,084.68	937,016,960.34
Aplicación	321,061,022.68	356,062,605.71
Servicios de la Deuda	0.00	0.00
Interno	0.00	0.00
Externo	0.00	0.00
Otras Aplicaciones de Financiamiento	321,061,022.68	356,062,605.71
Flujos netos de Efectivo por Actividades de Financiamiento	851,439,062.00	580,954,354.63
Incremento/Disminución Neta en el Efectivo y Equivalentes al Efectivo	168,128,656.38	20,190,611.51
Efectivo y Equivalentes al Efectivo al Inicio del Ejercicio	159,584,580.96	139,393,969.49
Efectivo y Equivalentes al Efectivo al Final del Ejercicio	327,713,237.34	159,584,581.00

Bajo protesta de decir verdad declaramos que los Estados Financieros y sus Notas, son razonablemente correctos y son responsabilidad del emisor

C.P. Norma Lorena Galindo Valenzuela
Contadora General

Lic. Eduardo Joel Molina Rodríguez
Subdirector de Finanzas



Instituto de Seguridad y Servicios Sociales de los Trabajadores del Estado de Sonora

Estado Analítico del Activo

CPCA-I-07

Al 31 de diciembre de 2019 y al 31 de diciembre de 2020

(pesos)

CUENTA PÚBLICA 2020

Concepto	Saldo Inicial 1	Cargos del Periodo 2	Abonos del Periodo 3	Saldo Final 4 (1+2-3)	Variación del Periodo (4-1)
ACTIVO	3,796,819,289.44	31,341,708,682.51	30,908,696,023.01	4,229,831,948.94	433,012,659.50
Activo Circulante	2,195,398,573.48	26,776,098,455.90	26,291,659,222.62	2,679,837,806.76	484,439,233.28
Efectivo y Equivalentes	159,584,580.96	25,561,919,241.25	25,393,790,584.87	327,713,237.34	168,128,656.38
Derechos a Recibir Efectivo o Equivalentes	1,627,234,843.57	200,611,973.26	194,587,217.30	1,633,259,599.53	6,024,755.96
Derechos a Recibir Bienes o Servicios	204,315,582.16	282,698,970.02	124,798,940.39	362,215,611.79	157,900,029.63
Inventarios	0.00	0.00	0.00	0.00	0.00
Almacenes	204,263,566.79	730,868,271.37	578,482,480.06	356,649,358.10	152,385,791.31
Estimación por Pérdida o Deterioro de Activos Circulantes	0.00	0.00	0.00	0.00	0.00
Otros Activos Circulantes	0.00	0.00	0.00	0.00	0.00
Activo No Circulante	1,601,420,715.96	4,565,610,226.61	4,617,036,800.39	1,549,994,142.18	-51,426,573.78
Inversiones Financieras a Largo Plazo	148,521,865.65	4,408,337,882.24	4,427,394,885.19	129,464,862.70	-19,057,002.95
Derechos a Recibir Efectivo o Equivalentes a Largo Plazo	1,049,131,930.56	125,340,682.88	142,089,833.15	1,032,382,780.29	-16,749,150.27
Bienes Inmuebles, Infraestructura y Construcciones en Proceso	461,573,773.66	243,049.32	0.00	461,816,822.98	243,049.32
Bienes Muebles	299,284,538.15	23,831,654.15	7,755,188.41	315,361,003.89	16,076,465.74
Activos Intangibles	13,779,911.44	281,880.00	0.00	14,061,791.44	281,880.00
Depreciación, Deterioro y Amortización Acumulada de Bienes	-371,427,921.39	7,575,078.02	39,796,893.64	-403,649,737.01	-32,221,815.62
Activos Diferidos	556,617.89	0.00	0.00	556,617.89	0.00
Estimación por Pérdida o Deterioro de Activos no Circulantes	0.00	0.00	0.00	0.00	0.00
Otros Activos no Circulantes	0.00	0.00	0.00	0.00	0.00

Bajo protesta de decir verdad declaramos que los Estados Financieros y sus Notas, son razonablemente correctos y son responsabilidad del emisor

C.P. Norma Lorena Galindo Valenzuela
Contadora General

Lic. Eduardo Joel Molina Rodríguez
Subdirector de Finanzas



Instituto de Seguridad y Servicios Sociales de los Trabajadores del Estado de Sonora

Estado Analítico de la Deuda y Otros Pasivos

CPCA-I-08

Al 31 de diciembre del 2019 y al 31 de diciembre del 2020

(PESOS)

CUENTA PÚBLICA 2020

DENOMINACIÓN DE LAS DEUDAS	MONEDA DE CONTRATACIÓN	INSTITUCIÓN O PAÍS ACREEDOR	SALDO INICIAL DEL PERIODO	SALDO FINAL DEL PERIODO
DEUDA PÚBLICA				
Corto Plazo				
Deuda Interna			0.00	0.00
Instituciones de Crédito			0.00	0.00
Títulos y Valores				
Arrendamientos Financieros				
Deuda Externa			0.00	0.00
Organismos Financieros Internacionales			0.00	
Deuda Bilateral				
Títulos y Valores				
Arrendamientos Financieros				
<i>Subtotal Corto Plazo</i>			0.00	0.00
Largo Plazo				
Deuda Interna			0.00	0.00
Instituciones de Crédito				
Títulos y Valores				
Arrendamientos Financieros				
Deuda Externa			0.00	0.00
Organismos Financieros Internacionales				
Deuda Bilateral				
Títulos y Valores				
Arrendamientos Financieros				
<i>Subtotal Largo Plazo</i>			0.00	0.00
Otros Pasivos			6,935,621,508.05	7,817,208,673.23
Total Deuda y Otros Pasivos			6,935,621,508.05	7,817,208,673.23

Bajo protesta de decir verdad declaramos que los Estados Financieros y sus Notas, son razonablemente correctos y son responsabilidad del emisor

C.P. Norma Lorena Galindo Valenzuela
Contadora General

Lic. Eduardo Joel Molina Rodríguez
Subdirector de Finanzas



Instituto de Seguridad y Servicios Sociales de los Trabajadores del Estado de Sonora
Informe Análítico de la Deuda Pública y Otros Pasivos - LDF
Al 31 de diciembre del 2019 y al 31 de diciembre del 2020
(PESOS)

CPCA-I-09

CUENTA PÚBLICA 2020

Denominación de la Deuda Pública y Otros Pasivos (c)	Saldo al 31 de diciembre de 2018(d)	Disposiciones del Periodo (e)	Amortizaciones del Periodo (f)	Revaluaciones, Reclasificaciones y Otros Ajustes (g)	Saldo Final del Periodo (h) h=d+e-f+g	Pago de Intereses del Periodo (i)	Pago de Comisiones y demás costos asociados durante el Periodo (j)
1. Deuda Pública (1=A+B)							
A. Corto Plazo (A=a1+a2+a3)							
a1) Instituciones de Crédito							
a2) Títulos y Valores							
a3) Arrendamientos Financieros							
B. Largo Plazo (B=b1+b2+b3)							
b1) Instituciones de Crédito							
b2) Títulos y Valores							
b3) Arrendamientos Financieros							
2. Otros Pasivos	6,935,621,508.05				7,817,208,673.23		
3. Total de la Deuda Pública y Otros Pasivos (3=1+2)	6,935,621,508.05				7,817,208,673.23		
4. Deuda Contingente 1 (informativo)							
A. Deuda Contingente 1							
B. Deuda Contingente 2							
C. Deuda Contingente XX							
5. Valor de Instrumentos Bono Cupón Cero 2 (Informativo)							
A. Instrumento Bono Cupón Cero 1							
B. Instrumento Bono Cupón Cero 2							
C. Instrumento Bono Cupón Cero XX							

1 Se refiere a cualquier Financiamiento sin fuente o garantía de pago definida, que sea asumida de manera solidaria o subsidiaria por las Entidades Federativas con sus Municipios, organismos descentralizados y empresas de participación estatal mayoritaria y fideicomisos, locales o municipales, y por los Municipios con sus respectivos organismos descentralizados y empresas de participación municipal mayoritaria.

2 Se refiere al valor del Bono Cupón Cero que respalda el pago de los créditos asociados al mismo (Activo).

Obligaciones a Corto Plazo (k)	Monto Contratado (l)	Plazo Pactado (m)	Tasa de Interés (n)	Comisiones y Costos Relacionados (o)	Tasa Efectiva (p)
6. Obligaciones a Corto Plazo (Informativo)					
A. Crédito 1					
B. Crédito 2					
C. Crédito XX					

C.P. Norma Lorena Galindo Valenzuela
Contadora General

Lic. Eduardo Joel Molina Rodríguez
Subdirector de Finanzas



Instituto de Seguridad y Servicios Sociales de los Trabajadores del Estado de Sonora
Informe Análítico de Obligaciones Diferentes de Financiamientos – LDF
 Al 31 de diciembre de 2019 y al 31 de diciembre de 2020

CPCA-I-10

CUENTA PÚBLICA 2020

(PESOS)

Denominación de las Obligaciones Diferentes de Financiamiento (c)	Fecha del Contrato (d)	Fecha de inicio de operación del proyecto (e)	Fecha de vencimiento (f)	Monto de la inversión pactado (g)	Plazo pactado (h)	Monto promedio mensual del pago de la contraprestación (i)	Monto promedio mensual del pago de la contraprestación correspondiente al pago de inversión (j)	Monto pagado de la inversión al 31 de diciembre de 2019 (k)	Monto pagado de la inversión actualizado al 30 de septiembre de 2020 (l)	Saldo pendiente por pagar de la inversión al 30 de septiembre de 2020 (m = g - l)
A. Asociaciones Público Privadas (APP's) (A=a+b+c+d)										
a) APP 1										
b) APP 2										
c) APP 3										
d) APP XX										
B. Otros Instrumentos (B=a+b+c+d)										
a) Otro Instrumento 1										
b) Otro Instrumento 2										
c) Otro Instrumento 3										
d) Otro Instrumento XX										
C. Total de Obligaciones Diferentes de Financiamiento (C=A+B)										

NADA QUE INFORMAR

C.P. Norma Lorena Galindo Valenzuela
 Contadora General

Lic. Eduardo Joel Molina Rodríguez
 Subdirector de Finanzas



A Corto Plazo

Al 30 de septiembre del 2020, se tienen interpuestos diversos juicios de amparo, laborales y civiles, en contra del Instituto de Seguridad y Servicios Sociales de los Trabajadores del Estado de Sonora, ante el Tribunal de lo Contencioso Administrativo del Estado de Sonora, los cuales en caso de fallarse en su contra, tendrían una afectación de su patrimonio por un monto de los juicios civiles de:

\$1,419,695,752.51

A Mediano Plazo

El Instituto tiene provisionado el 100% del pasivo de las obligaciones por concepto de pensiones y jubilaciones a favor de sus afiliados incluyendo entre ellos a los propios empleados del Instituto, así como otras prestaciones derivadas de la Ley del ISSSTESON, la entidad cuantificó mediante cálculo actuarial el monto de dicho pasivo, determinando un monto total de \$130,833,845,908.10, (CIENTO TREINTA MIL OCHOCIENTOS TREINTA Y TRES MILLONES, OCHOCIENTOS CUARENTA Y CINCO MIL NOVECIENTOS OCHO PESOS 10/100, de acuerdo con el estudio actuarial realizado, la entidad muestra una insuficiencia en la reserva técnica, lo cual hace que el instituto sea financieramente inviable, para poder cubrir en el mediano plazo de dichos montos.

A Largo Plazo

Bajo protesta de decir verdad declaramos que los Estados Financieros y sus Notas, son razonablemente correctos y son responsabilidad del emis

C.P. Norma Lorena Galindo Valenzuela
Contadora General

Lic. Eduardo Joel Molina Rodríguez
Subdirector de Finanzas

Al 31 de diciembre de 2020

(PESOS)

CUENTA PÚBLICA 2020

activo

Efectivo y Equivalentes

El efectivo e inversiones temporales se integran como sigue:

Efectivo	2,188,302
Bancos/Tesorería	186,839,400
Inversiones Temporales (hasta 3 meses)	138,685,535
total	327,713,237

Las inversiones temporales hasta tres meses, son inversiones a la vista, para su uso regular en las operaciones del Instituto.

Al 31 de diciembre del 2020, los Derechos a Recibir Efectivo o Equivalentes, se integran de las siguientes cuentas:

Derechos a Recibir Efectivo y Equivalentes

Deudores Diversos Por Cobrar a Corto Plazo	1,602,996,729
Ingresos Por Recuperar a Corto Plazo	26,246,000
Prestamos Otorgados a Corto Plazo	1,942,763
Otros Der a Recibir Efv. O Equivalentes a Corto Plazo	2,074,108
	1,633,259,600

**El sistema de contabilidad, referente a la desagregación por vencimiento de los Derechos a Recibir Efectivo y Equivalentes, en días a 90, 180, menor o igual a 365 y mayor a 365 días, a la fecha, no cuenta con herramientas en el propio sistema, para la aplicación de dicha desagregación, por lo que no es posible conocer e informarlo en su respectiva clasificación, dado que la información se genera en áreas externas a la Subdirección de Finanzas.*

De los cuales, los Deudores Diversos por Cobrar a Corto Plazo se integran como a continuación se detalla:

Deudores Diversos Por Cobrar a Corto Plazo	1,602,996,729
Deudores Por Gastos a Comprobar	966,512
Devoluciones a Proveedores	151,241
Otros Deudores Diversos	2,679,303
Isssteson Cuenta Corriente	1,604,972,432
Servicios Subrogados	3,904,111
Deudores Diversos Por Nota De Crédito	-
Deudores Diversos Pensiones	-
Deudores Diversos De Nomina De Activos	-
	8,062,620

La cuenta corriente, era de control interno unicamente hasta el ejercicio 2018, entre Fovisssteson y la Subdirección de Finanzas, para llevar el control de las recuperaciones y aportaciones de FOVISSSTESON, por la migración de saldos del sistema SICAF a SIREGOB 14, a la fecha no se ha sido posible integrar los saldos al 31 de diciembre del 2018, para cerrarla en el sistema SIREGOB, por cuestiones técnicas del nuevo sistema SIRE, por lo que se encuentra pendiente de llevar a cabo dicha operación, hasta que el sistema lo permita.

Los Deudores por Nota de Crédito, representan anticipos a proveedores, los Deudores Diversos por Pensiones y Nomina de Activos, representan en su mayoría retenciones por enterar.

Al 31 de diciembre del 2020, los Derechos a Recibir, Bienes o Servicios, se integra con las siguientes cuentas:

Derechos a Recibir Bienes o Servicios

Ant. a Prov. Por Adq. De Bienes Y Prest. De Serv. A C.P.	351,434,542
Ant. a Prov. Por Adq. De Bienes Intang. A C.P.	10,209,798
Ant. a Contratistas Por Obras Pub. A C.P.	571,272
	362,215,612

Al 31 de diciembre del 2020, los Almacenes se integra con las siguientes cuentas :

Almacén	356,649,358
Materiales De Administración, Emisión De Documentos Y Artículos Oficiales	12,403,532
Alimentos Y Utensilios	-
Materiales Y Artículos De Construcción Y De Reparación	808,809
Productos Químicos, Farmacéuticos Y De Laboratorio	329,566,937
Combustibles, Lubricantes Y Aditivos	2,492,143
Vestuario, Blancos, Prendas De Protección Y Artículos Deportivos	4,202,576
Materiales Y Suministros De Seguridad	18,275
Herramientas, Refacciones Y Accesorios Menores Para Consumo	8,189,136

*Los inventarios estan valuados con el costo histórico o de adquisición, a partir del 01 de enero de 2019. Se determina

utilizar este método de valuación, debido a la naturaleza de los inventarios, por su alta rotación, naturaleza y vida util.

Inversiones Financieras a Largo Plazo

Fideicomisos, Mandatos Y Contratos Análogos	129,464,863
---	-------------

Fideicomiso Plan de Pensiones, el Instituto constituyó, a favor de los trabajadores el propio Instituto, así como de los Ayuntamientos y Organismos afiliados, un fideicomiso de inversión y administración, con la finalidad de administrar los recursos destinados para sufragar las erogaciones derivadas del plan de pensiones establecido por el Instituto, de conformidad con la Ley del ISSSTESON.

Fideicomiso FOVISSSTESON, el Instituto celebró un contrato de fideicomiso irrevocable de inversión y administración, el cual tiene por objeto cubrir el pago de los adeudos al instituto por créditos hipotecarios de aquellos derecho-habientes que fallezcan o sufran incapacidad total y permanente. El fideicomiso fue creado en el mes de Enero de 1997, con una aportación inicial de \$ 60,000.

Derechos a Recibir, Efectivo o Equivalentes a Largo Plazo

Al 31 de diciembre del 2020, el rubro de Derechos a Recibir, Efectivo y Equivalentes a Largo Plazo, se integra como sigue:

	1,032,382,780
Prestámos Otorgados a Largo Plazo	926,407,732
Otros Derechos a Recibir, Efectivo o Equivalentes a Largo Plazo	105,975,048

Los préstamos otorgados a largo plazo, representan en su mayoría, los créditos otorgados por FOVISSSTESON.

Otros Derechos a Recibir, Efectivo o Equivalentes a Largo Plazo, representan mayormente, deudores diversos por servicios médicos.

Bienes Muebles, Inmuebles y Activos Intangibles

Al 31 de diciembre del 2020, el rubro de Bienes Muebles, Inmuebles e Intangibles, se integra como sigue:

Bienes Inmuebles, Infraestructura Y Construcciones En Proceso	<u>461,816,823</u>
Terrenos	53,299,017
Edificios No Habitacionales	342,051,833
Construcciones En Proceso En Bienes Propios	66,465,972

Bienes Muebles	<u>315,361,004</u>
Mobiliario Y Equipo De Administración	66,034,807
Mobiliario Y Equipo Educativo Y Recreativo	3,904,867
Equipo E Instrumental Médico Y De Laboratorio	182,044,680
Vehículos Y Equipo De Transporte	35,107,093
Maquinaria, Otros Equipos Y Herramientas	28,269,557

Activos Intangibles

Software	14,061,791
----------	------------

* Los activos intangibles que se visualizan , son reclasificaciones por adquisicion de software en los ejercicios 2016, 2017, 2018, así como la adquisicion del sistema contable SIREGOB14.

Depreciación, Deterioro Y Amortización Acumulada De Bienes	-	<u>403,649,737</u>
Depreciación Acumulada De Bienes Inmuebles	-	143,133,955
Depreciación Acumulada De Bienes Muebles	-	257,835,982
Depreciación Acumulada De Bienes Inmuebles	-	2,679,800.21

Al 31 de diciembre del 2020, las depreciaciones de Bienes Muebles se integran con las siguientes cuentas:

Depreciación Acumulada De Bienes Muebles	<u>257,835,982</u>
Depreciación Acumulada Mobiliario Y Equipo De Administración	5,173,734
Depreciación Acumulada Mobiliario Y Equipo Educativo Y Recreativo	62,445,105
Depreciación Acumulada Equipo E Instrumental Médico Y De Laboratorio	153,277,241
Depreciación Acumulada Equipo De Transporte	26,755,244
Depreciación Acumulada Maquinaria, Otro Equipos Y Herramientas	10,184,658

Activos Diferidos

Depósitos En Garantía	556,618
-----------------------	---------

*Los activos diferidos representan depositos en garantia de los ejercicios 2006 al 2013, 2015, 2016 y 2018.

Pasivo

Al 31 de diciembre del 2020, las Cuentas por Pagar a Corto Plazo se visualizan como a continuación se detalla:

Cuentas por Pagar a Corto Plazo	4,309,801,883
Servicios Personales Por Pagar a Corto Plazo	8,546,152
Proveedores Por Pagar a Corto Plazo	1,002,652,710
Contratistas Por Obras Públicas Por Pagar a Corto Plazo	1,803,467
Transferencias Otorgadas Por Pagar a Corto Plazo	72,513,662
Retenciones y Contribuciones por Pagar a Corto Plazo	1,258,334,044
Otras Cuentas Por Pagar a Corto Plazo	1,965,951,848
Transferencias Otorgadas Por Pagar a Corto Plazo	72,513,662
Ayudas Sociales Por Pagar	6,368,627
Pensiones Y Jubilaciones Por Pagar	66,145,035

Al 31 de diciembre del 2020, el saldo de la cuenta de Retenciones s y Contribuciones por Pagar se integran como sigue:

Retenciones Y Contribuciones Por Pagar a Corto Plazo	1,258,334,044
Contribuciones Y Ret. Por Pagar a Corto Plazo	22,003,033
Retenciones Por Pagar a Corto Plazo	1,274,397,921
Provisión De Retenciones Por Pagar a Corto Plazo	-
Retenciones De Cuotas Y Aportaciones De Seguridad Social	-
Cuotas Para Supervision De Obras	30,840
Retenciones 2 Al Millar Inspeccion Y Vigilancia	1,354,980
Aportacion Para Cecop	176,550
Aportacion Para Infraestructura Educativa	176,603

Los principales saldos de Otras Cuentas por Pagar, se integran como sigue:

Otras Cuentas Por Pagar a Corto Plazo	1,965,951,848
Servicios Subrogados	213,262,394
Fovisssteson Cuenta Corriente	1,615,902,742
Acreedores Diversos	145,745,788
Acreedores Diversos Pensiones	91,113
Acredor Diverso por Reposicion de Gastos Autorizados	-
Acredor Diverso por Demanda de Servicio Medico	-

b) Los saldos por pagar a Acreedores Diversos al 31 de diciembre del 2020, principalmente son de ADEFAS de años anteriores 2016, 2017, 2018, 2019, que a esas fechas no fueron cubiertas.

Servicios Subrogados al 31 de diciembre del 2020	213,262,394
Honorarios Medicos	16,798,327
Laboratorios	22,422,442
Hospitales	13,015,019
Odontologos	1,530,787
Farmacias	9,584,077

Honorarios Pagos Directos	7,366,812
Subrogados Pagos Directos	142,544,931

a) El saldo por pagar de Servicios Subrogados corresponde a honorarios médicos, servicios de hospitales y laboratorios y farmacias que prestan los servicios a los derechohabientes.

*El sistema de contabilidad, referente a la desagregación por vencimiento de Cuentas por Pagar a Corto Plazo, en días, a 90, 180, menor o igual a 365 y mayor a 365 días, a la fecha, no cuenta con herramientas en el propio sistema, para la aplicación de dicha desagregación, por lo que no es posible conocer e informarlo en su respectiva clasificación.

Documentos Por Pagar a Corto Plazo

Documentos Comerciales Por Pagar a Corto Plazo	550,000,000.00
--	----------------

Al 31 de diciembre del 2020, se registra Contrato de Descuento de Documentos, suscrito con la Institución Financiera BANSI, S.A. Institución de Banca Múltiple, No. 111000312454, por un importe de \$550,000,00.00 (Son Quinientos Cincuenta millones de pesos 00/100 M.N.), en base al Convenio de Reconocimiento de Adeudo y pago a fin de liquidar una parte de los adeudos históricos que el Estado tiene con ISSSTESON, celebrado por conducto de la Secretaría de Hacienda del Estado de Sonora e ISSSTESON y autorizado en la Junta Directiva 709, según acuerdo No. 5.2.2020-SE-70.

Otros Pasivos a Corto Plazo

Ingresos Por Clasificar	38,935,186.43
-------------------------	---------------

Al 31 de diciembre del 2020, Otros Pasivos a Corto Plazo, representan ingresos por clasificar, recibidos mayormente, vía caja del Instituto.

El Instituto tiene provisionado el pasivo de las obligaciones por concepto de pensiones y jubilaciones a favor de los propios empleados del instituto, así como otras prestaciones derivadas de la Ley 38 de ISSSTESON.

Cantidad provisionada.....	\$2,918,471,604
----------------------------	-----------------

Patrimonio

a) El saldo de patrimonio corresponde a la aportación inicial, donaciones recibidas y remanentes obtenidos por la entidad, desde su constitución.	9,791,380
---	-----------

Notas al Estado de Actividades

Ingresos del Instituto al 31 de diciembre del 2020

Los ingresos obtenidos por el Instituto, se integra como sigue:

Ingresos De Gestion	<u>7,110,180,009</u>
Cuotas Y Aportaciones De Seguridad Social	7,102,547,033
Productos	6,799,801
Ingresos Por Venta De Bienes Y Prestación De Servicios	833,175

Cuotas Y Aportaciones De Seguridad Social se integran de la siguientes cuentas:	<u>7,102,547,033</u>
Aportaciones Para Fondos De Vivienda	332,275,954

Cuotas Para La Seguridad Social	2,301,182,067
Cuotas De Ahorro Para El Retiro	14,011,717
Accesorios De Cuotas Y Aportaciones De Seguridad Social	5,672,266
Otras Cuotas Y Aportaciones Para La Seguridad Social	4,449,405,029

<i>Cuotas Para La Seguridad Social se detalla de las siguientes cuentas:</i>	2,301,182,067
Cuotas Para Servicio Médico	954,170,605
Cuotas Para El Fondo De Pensiones	1,249,828,108
Cuotas Para Prestaciones Económicas	97,183,354

<i>Otras Cuotas Y Aportaciones Para La Seguridad Social se integra como sigue:</i>	4,449,405,029
Otras Cuotas Para La Seguridad Social	131,266,506
Otras Aportaciones Para La Seguridad Social	4,318,138,524

Al 31 de diciembre del 2020, los productos se integran de la siguiente manera:

Productos, representan Productos Bancarios	6,799,800.71
Productos Bancarios	6,655,944.23
Productos por Créditos	143,856.48

Al 31 de diciembre del 2020, los Ingresos por Venta de Bienes y Prestación de Servicios se visualizan de la siguiente manera:

Ingresos Por Venta De Bienes Y Prestación De Servicios	
Ingresos por Venta de Bienes y Prestación de Servicios de Inst. Púb. de Seg. Soc.	833,175
Ingresos Por Servicios Médicos	796,782
Ingresos Por Prestación De Servicios Diversos	36,393

Al 31 de diciembre del 2020, Transferencias, Asignaciones, Subsidios Y Subvenciones, Y Pensiones Y Jubilaciones, se integran de la siguiente manera:

Transferencias Y Asignaciones De Organismos Afiliados	
Transferencias y Asignaciones de Organismos Afiliados	112,823,454.37

Otros Ingresos Y Beneficios

Otros Ingresos	2,256,042.38
Representan Otros Ingresos y Beneficios Varios	

Gastos Y Otras Perdidas

Gastos De Funcionamiento	2,879,602,610.03
Servicios Personales	1,768,109,385.98
Materiales Y Suministros	580,982,010.53
Servicios Generales	530,511,213.52

Al 31 de diciembre de 2020, los Servicios Personales se integran como sigue:

Servicios Personales	<u>1,768,109,385.98</u>
Remuneraciones al Personal De Carácter Permanente	1,382,923,623.28
Remuneraciones al Personal De Carácter Transitorio	28,515,523.39
Remuneraciones Adicionales Y Especiales	58,847,385.11
Seguridad Social	293,233,667.88
Otras Prestaciones Sociales Y Económicas	662,652.87
Pago De Estímulos a Servidores Públicos	3,926,533.45

Al 31 de diciembre del 2020, los Materiales y Suministros se enlistan en las siguientes cuentas:

Materiales Y Suministros	<u>580,981,218.52</u>
Materiales De Administración, Emisión De Documentos Y Artículos Oficiales	10,155,673.55
Alimentos Y Utensilios	12,291,465.83
Materiales Y Artículos De Construcción Y De Reparación	1,678,947.07
Productos Químicos, Farmacéuticos Y De Laboratorio	540,440,588.56
Combustibles, Lubricantes Y Aditivos	2,777,105.83
Vestuario, Blancos, Prendas De Protección Y Artículos Deportivos	6,119,555.21
Herramientas, Refacciones Y Accesorios Menores	7,517,882.47

Una de las principales cuentas de Materiales y Suministros, al 31 de diciembre del 2020, son, los Productos Químicos, Farmacéuticos y de Laboratorio y se integra en las siguientes cuentas:

<i>Productos Químicos, Farmacéuticos Y De Laboratorio</i>	<u>540,440,588.56</u>
Productos Químicos Básicos	80,031,421.99
Medicinas Y Productos Farmacéuticos	353,998,265.95
Materiales, Accesorios Y Suministros Médicos	104,486,838.35
Materiales, Accesorios Y Suministros De Laboratorio	1,924,062.27

Al 31 de diciembre del 2020, los Servicios Generales se integran de las siguientes cuentas:

Servicios Generales	<u>530,511,213.52</u>
Servicios Básicos	36,735,666.97
Servicios De Arrendamiento	15,562,154.22
Servicios Profesionales, Científicos Y Técnicos Y Otros Servicios	24,926,667.11
Servicios Financieros, Bancarios Y Comerciales	64,325,122.12
Servicios De Instalación, Reparación, Mantenimiento Y Conservación	58,267,799.22
Servicios De Comunicación Social Y Publicidad	2,035,017.68
Servicios De Traslado Y Viáticos	1,739,138.28
Servicios Oficiales	202,103.63
Otros Servicios Generales	326,717,544.29
<i>Otros Servicios Generales, al 31 de diciembre del 2020:</i>	<u>326,717,544.29</u>
Impuestos Y Derechos	129,411.00
Sentencias Y Resoluciones Por Autoridad Competente	6,432,973.54
Impuestos sobre nóminas y otros servicios que se deriven de una relación laboral	12,641,553.44

Otros Servicios Generales 307,513,606.31

Transferencias, Asignaciones, Subsidios Y Otras Ayudas 4,735,976,585.76

Ayudas Sociales 7,080,051.58

Pensiones Y Jubilaciones 4,728,896,534.18

Al 31 de diciembre del 2020, las Pensiones y Jubilaciones se integran con las siguientes cuentas:

Pensiones Y Jubilaciones 4,728,896,534.18

Pensiones 1,542,587,406.97

Jubilaciones 3,103,958,487.89

Otras Pensiones Y Jubilaciones 82,350,639.32

Al 31 de diciembre del 2020, las los Otros Gastos y Perdidas Extraordinarias, se integran con las siguientes cuentas:

Otros Gastos Y Perdidas Extraordinarias

Otros Gastos Varios

Bienes Con Valor Menor A 70 Uma'S 36,335.84

Cuentas de orden contables:

La cuentas de orden se utilizan para registrar movimientos de valores que no afecten o modifiquen el balance del Organismo, sin embargo, su incorporación en registros es necesaria con fines de recordatorio contable, de control y en general sobre los aspectos administrativos, o bien, para consignar los derechos o responsabilidades contingentes que puedan, o no, presentarse en el futuro, al 31 de diciembre de 2020 se integra como sigue:

Bienes bajo contrato en comodato se compone de la siguiente manera:

Amb. Ford 1FDJS34F6SHA63733 35,000

Amb. Ford 1FDJS34F1SHB57096 35,000

70,000

Al 31 de diciembre del 2020, se tienen interpuestos diversos juicios de amparo, laborales y civiles, en contra del Instituto de Seguridad y Servicios Sociales de los Trabajadores del Estado de Sonora, ante el Tribunal de lo Contencioso Administrativo del Estado de Sonora, los cuales en caso de fallarse en su contra, tendrían una afectación de su patrimonio por un monto de los juicios civiles de:

Tramites en procesos por demandas

1,419,695,753

'El Instituto tiene provisionado el 100% del pasivo de las obligaciones por concepto de pensiones y jubilaciones a favor de sus afiliados incluyendo entre ellos a los propios empleados del Instituto, así como otras prestaciones derivadas de la Ley del ISSSTESON, la entidad cuantificó mediante cálculo actuarial el monto de dicho pasivo, determinando un monto total de \$130,833,845,908.10, (CIENTO TREINTA MIL OCHOCIENTOS TREINTA Y TRES MILLONES, OCHOCIENTOS CUARENTA Y CINCO MIL NOVECIENTOS OCHO PESOS 10/100, de acuerdo con el estudio actuarial realizado, la entidad muestra una insuficiencia en la reserva técnica, lo cual hace que el instituto sea financieramente inviable, para poder cubrir en el mediano plazo de dichos montos.

Pensiones pasivo contingente

130,883,845,908

A partir del 31 de diciembre del 2018, el Insituto reconoce el Ingreso devengado al momento del pagado, por lo que las Ingresos por cobrar a corto plazo, se reconocen en cuenta de orden.

Cuentas por cobrar de cuotas y aportaciones de seguridad social

2,865,876,275

Conforme a la Normas y Metodología para la Determinacion de los Momentos contables de los Ingresos

El ingreso devengado es el momento contable que se realiza cuando existe jurídicamente el derecho de cobro de los Impuestos, Cuotas y Aportaciones de Seguridad Social, Contribuciones de Mejoras, Derechos, Productos, Aprovechamientos, Ingresos Derivados de Financiamientos; así como de la Venta de Bienes, Prestación de Servicios y Otros Ingresos, además de Participaciones, Aportaciones, Convenios, Incentivos Derivados de la Colaboración Fiscal y Fondos Distintos de Aportaciones; así mismo las Transferencias, Asignaciones, Subsidios y Subvenciones, y Pensiones y Jubilaciones por parte de los entes públicos. En el caso de resoluciones en firme (definitivas) se deberán reconocer cuando ocurre la notificación de la resolución

El ingreso recaudado es el momento contable que refleja el cobro en efectivo o cualquier otro medio de pago de los Impuestos, Cuotas y Aportaciones de Seguridad Social, Contribuciones de Mejoras, Derechos, Productos, Aprovechamientos, Ingresos Derivados de Financiamientos; así como de la Venta de Bienes, Prestación de Servicios y Otros Ingresos, además de Participaciones, Aportaciones, Convenios, Incentivos Derivados de la Colaboración Fiscal y Fondos Distintos de Aportaciones; así mismo las Transferencias, Asignaciones, Subsidios y Subvenciones, y Pensiones y Jubilaciones por parte de los entes públicos.

Notas al Estado de Variación en la Hacienda Pública

El patrimonio contribuido esta constituido por aportaciones y donaciones de capital principalmente, las cuales, en el periodo informado, no ha sufrido modificaciones.

Patrimonio contribuido al 31 de diciembre de 2019 9,791,380

Patrimonio contribuido Al 31 de diciembre del 2020 9,791,380

Los recursos que modifican al patrimonio generado esta consituido mayormente por rectificaciones a ejercicios anteriores 2002 al 2018, y se integra de la siguiente manera:

Rectificación de los resultados de ejercicios anteriores al 31 diciembre del 2019.	-	3,182,859,461
Rectificación de resultados de ejercicios anteriores al 31 de diciembre del 2020.	-	3,214,887,488
Variacion en la rectificación de resultados de ejercicios anteriores 2020 vs 2019		32,028,028

Notas al Estado de Flujo de Efectivo

Saldos inicial y final que figuran en la última parte del Estado de Flujo de Efectivo en la cuenta de efectivo y equivalentes es como sigue:

Al 31 de diciembre del 2020, comparativo.

Efectivo y Equiv. de Efectivo	Al 31 de diciembre del 2019	Al 31 de diciembre del 2020	Origen (+)	Aplicación (-)
Efectivo	408,122.94	2,188,301.81	-	1,780,178.87
Bancos	115,823,480.09	186,839,400.41	-	71,015,920.32
Inv. Temporales	43,352,977.93	138,685,535.12	-	95,332,557.19
Total	159,584,580.96	327,713,237.34	-	168,128,656.38

En las actividades de Inversión, los Otros Orígenes de Inversión y Otras aplicaciones de Inversión, representan: La disminución y aumento, 2020 referente al 2019, en las cuentas de Derechos a Recibir Efectivo y Equivalentes, Derechos a Recibir Bienes o Servicios, Almacenes, Inversiones Financieras a Largo Plazo, Derechos a Recibir Efectivo y Equivalentes a Largo Plazo, Depreciaciones y Activo Diferido respectivamente.

En las actividades de Financiamiento, los Otros Orígenes de Financiamiento y Otras aplicaciones de Financiamiento, representan: La disminución y aumento, 2020 referente al 2019, en Las Cuentas por Pagar a Corto Plazo, Otros Pasivos por Pagar a Corto Plazo, Documentos por Pagar a Corto Plazo, Provisiones a Corto Plazo, Patrimonio Contribuido y Patrimonio Generado, respectivamente.

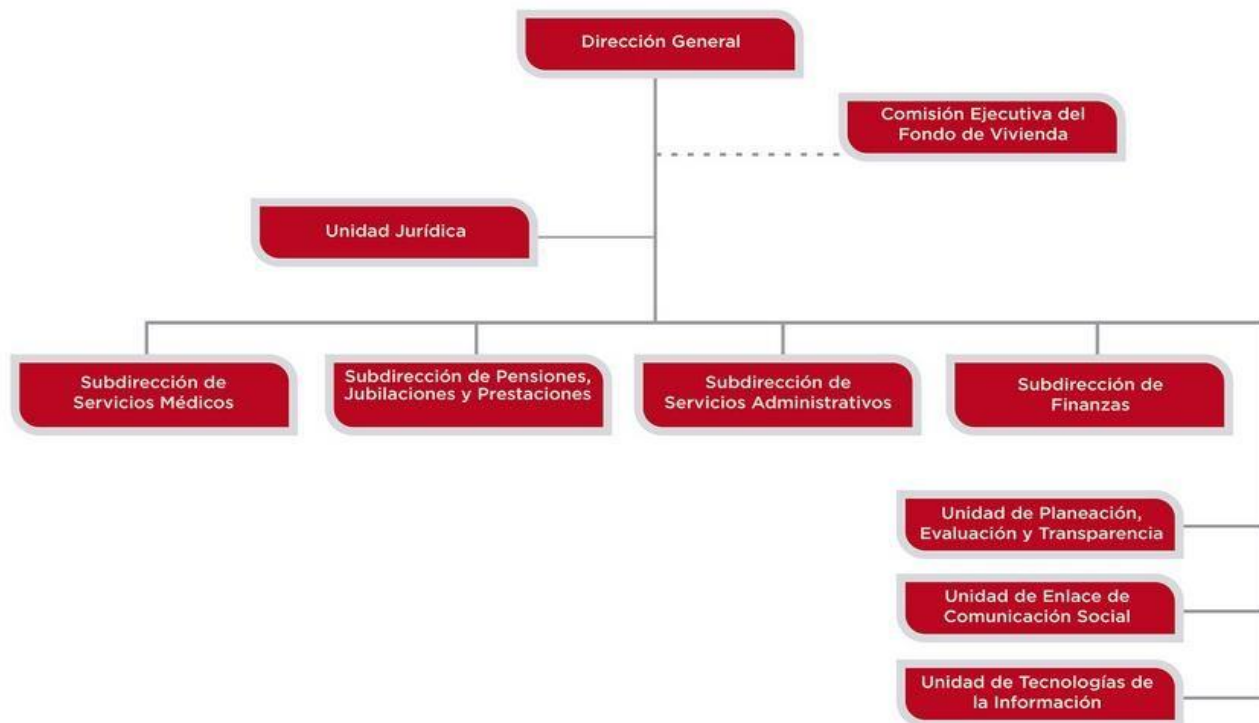
Notas de Gestión Administrativa

Introducción

El Instituto de Seguridad y Servicios Sociales de los Trabajadores del Estado de Sonora, (ISSSTESON), como organismo público descentralizado con personalidad jurídica y patrimonio propio, tiene a su cargo el otorgamiento de las prestaciones y servicios de seguridad social, mayormente pensiones y servicios de salud, en favor de los servidores públicos del Gobierno del Estado de Sonora, Ayuntamientos y Organismos afiliados al Instituto, conforme a lo establecido en la Ley 38 que lo rige.

Estructura Organizacional Básica

Organigrama



1. Panorama económico y financiero

El Instituto de Seguridad y Servicios Sociales de los Trabajadores del Estado de Sonora, está constituido por cuotas y aportaciones que recibe del Gobierno del Estado de Sonora, Organismos y Ayuntamientos afiliados, con base en los sueldos reportados por los mismos entes de gobierno; el 97% corresponde a transferencias al Sector Público, el 3% restante, corresponde a otros ingresos obtenidos por el Instituto. El Gobierno del Estado, organismos y Ayuntamientos afiliados al Instituto, están obligados a enviar, a dicho Instituto, las nóminas de su personal, con los datos, especificaciones y sueldo, conforme a la Ley 38 Reformada, vigente, lo requerido en la Ley 38, para efectos de determinar las cuotas y aportaciones respectivas.

2. Autorización e Historia

El Instituto de Seguridad y Servicios Sociales de los Trabajadores del Estado de Sonora, es un Organismo Público Descentralizado de la Secretaría de Salud, con personalidad jurídica y patrimonio propio, los orígenes legales de este organismo inician con la promulgación de la Ley Número 112, publicada el 20 de Diciembre de 1948, en la que se estableció el "Fondo de Protección Burocrática"; misma Ley que fue modificada al publicarse la Ley Número 5, el 19 de Noviembre de 1949, con la cual se instituye la Dirección de Pensiones del Estado. El 31 de Diciembre de 1962, con la expedición y publicación de la Ley 38, la antigua Dirección de Pensiones del Estado se transforma, dando origen a su actual denominación como Instituto de Seguridad y Servicios Sociales de los Trabajadores del Estado de Sonora (ISSSTESON).

Finalmente el 28 de junio del 2005, es aprobado por el H. Congreso del Estado el decreto que reforma, adiciona y deroga diversas disposiciones de la Ley 38; el cual se publicó en el Boletín Oficial del Gobierno del Estado, Tomo CLXXV, Edición Especial No. 3, del miércoles 29 de junio, año 2005.

3. Organización y objeto social

La Entidad tiene como objetivo principal proporcionar servicios de salud y prestaciones de seguridad social a nuestros derechohabientes con apego en lo establecido en la ley 38 reformada, con un sentido solidario y humanista, y en las mejores condiciones de calidad, oportunidad y seguridad.

La Entidad no es contribuyente del Impuesto Sobre la Renta, sin embargo es responsable solidario por la retención y entero de los impuestos que correspondan cuando haga pagos a terceros por concepto de honorarios, arrendamientos, remuneraciones al personal entre otros. También tiene obligación de exigir documentos que reúnan requisitos fiscales cuando estén obligados a ellos en los términos de la Ley del ISR.

4. Bases de preparación de los Estados Financieros

Los estados financieros adjuntos del Instituto de Seguridad y Servicios Sociales de los Trabajadores del Estado de Sonora se prepararon de conformidad con las siguientes disposiciones normativas que le son aplicables en su carácter de Organismo Público descentralizados con personalidad jurídica y patrimonio propio, del Gobierno del Estado de Sonora:

- a). Las disposiciones vigentes de la Ley General de Contabilidad Gubernamental (LGCG).
- b). Los postulados básicos de Contabilidad Gubernamental.
- c). Las Normas de Información Financiera emitidas por el Consejo Mexicano de Normas de Información Financiera, A. C. que son aplicadas de manera supletoria.

Ley General de Contabilidad Gubernamental (LGCG)

A partir del 1 de enero de 2009, entró en vigor la Ley General de Contabilidad Gubernamental, la cual tiene como objetivo establecer los criterios generales que rigen la Contabilidad Gubernamental y la emisión de la información financiera de los entes Públicos, con el fin de lograr su adecuada armonización. Para estos efectos y mediante esta Ley se creó el Consejo Nacional de Armonización Contable (CONAC), el cual es un órgano de coordinación para la armonización y que tiene por objeto la emisión de las normas contables y lineamientos para la generación de la información financiera aplicable a entes públicos. Con la finalidad de dar cumplimiento al objetivo de la armonización contable y establecer los ejercicios sociales en que tendrán aplicación efectiva el conjunto de normas aplicables, el 15 de diciembre de 2010 el CONAC emitió el documento denominado Acuerdo de interpretación sobre las obligaciones establecidas en los artículos transitorios de la LGCG, en el cual se define que las entidades paraestatales del Gobierno Federal y Estatal tienen la obligación a partir del 1 de enero de 2012 de realizar sus registros contables con base acumulativa, apegándose al marco conceptual y los postulados básicos de contabilidad gubernamental, así como a las normas y metodologías que establezcan los momentos contables, los clasificadores y los manuales de contabilidad gubernamental armonizados. Asimismo, a partir de la fecha señalada tienen la obligación de emitir información contable, presupuestaria y programática sobre la base técnica prevista en los documentos técnico – contables mencionados en dicho acuerdo.

El 3 de mayo de 2013, el CONAC emitió el acta de la segunda reunión 002/CONAC/2013, mediante el cual se amplían los plazos de lo que estipula el artículo 9, fracciones XII y XIII, para las obligaciones de Entidades Federativas y sus entes públicos, quedando como sigue:

- Integración automática del ejercicio presupuestario con la operación contable, para el 30 de junio de 2014.
- Realizar los registros contables con base en las reglas de registro y valoración de patrimonio, para el 31 de diciembre de 2014.
- Generación en tiempo real de los estados financieros, para el 30 de junio de 2014.
- Emisión de cuenta pública en los términos acordado por el consejo, para la correspondiente a 2014.

El acuerdo anterior fue precisado el 8 de agosto de 2013 en el Diario Oficial de la Federación, en donde estipula principalmente lo siguiente:

Por lo que respecta a realizar los registros contables con base en las reglas de registro y valoración de patrimonio, para el 31 de diciembre de 2014. En este sentido contempla que la extensión del plazo sólo aplica para realizar la conciliación de bienes muebles e inmuebles, así como asignar valor catastral a bienes inmuebles.

Con base en el Acuerdo por el cual se reforma el Capítulo VII del Manual de Contabilidad Gubernamental, publicado en el Diario Oficial de la Federación de fecha 6 de octubre de 2014 por el CONAC, el Organismo siguió los lineamientos para la presentación de los estados financieros, en los cuales se definen los siguientes:

- Estado de situación financiera
- Estado de actividades
- Estado de variación en la Hacienda Pública
- Estado de cambios en la situación financiera
- Estado de flujos de efectivo
- Informe sobre pasivos contingentes

- Notas a los estados financieros
- Estado analítico del activo
- Estado analítico de la deuda y otros pasivos

5. Resumen de políticas contables significativas

A continuación se resumen las políticas de contabilidad más significativas, las cuales han sido aplicadas consistentemente en los años que se presentan a menos que se especifique lo contrario.

a) Reconocimiento de Ingresos y Egresos

Los ingresos por cuotas y aportaciones se registran simultáneamente, devengado y recaudado a la precepcion del recurso, esto, a partir de de diciembre del año 2018. Los demás ingresos se registran al momento en que se reciben, a excepción de los intereses por créditos otorgados que se registran conforme se devengan mensualmente.

b) Control presupuestal

La Entidad a través de su sistema contable controla debidamente sus ingresos y ejercicio presupuestal del gasto, además formula un informe mensual de la situación presupuestal, examinando sus variaciones con respecto al presupuesto autorizado.

c) Uso de estimaciones

En la preparación de los estados financieros adjuntos, la administración del Instituto ha utilizado estimados y supuestos relacionados con la presentación de activos y pasivos y las revelaciones contingentes. Los resultados que finalmente se obtengan pueden diferir de las estimaciones realizadas.

d) Efectivo y equivalentes

El efectivo y sus equivalentes están representados principalmente por depósitos bancarios e inversiones en instrumentos de alta liquidez, con vencimientos no mayores a 90 días y se presentan valuadas a su costo de adquisición más intereses ganados, importe que es similar al valor de mercado de esas inversiones.

Al cierre del ejercicio, el Instituto registra como un pasivo, el sobregiro bancario reflejado en las cuentas bancarias, cuyo saldo antes del registro del sobregiro bancario, se muestra negativo en los registros contables.

e) Fideicomisos

Se registran a su costo de aportación más los rendimientos devengados a la fecha del balance, que es igual a su valor neto estimado de realización. Los intereses ganados se reconocen conforme se devengan con crédito a los resultados del ejercicio.

f) Inventario

Los inventario en medicamentos y suministros generales se reconoce al costo histórico de adquisición y se valúa utilizando el método de costos promedios, y son considerados como egresos en el mes en que se consumen.

g) Inmuebles, equipo e instrumental médico

Los bienes inmuebles, equipo e instrumental médico son registrados a su costo de adquisición.

Su depreciación se calcula, por el método de línea recta, aplicando las siguientes tasas anuales de depreciación sobre el costo histórico original, de los bienes adquiridos:

Concepto	Porcentaje
Equipo y aparatos audiovisuales	33%
Equipo de cómputo	33%
Equipo de Transporte	20%
Bienes artísticos y culturales	20%
Equipo médico	20%
Instrumental médico	20%
Maquinaria y equipo	10%
Equipos y aparatos de comunicación y telecomunicación	10%
Bienes muebles	10%
Herramientas y refacciones	10%
Maquinaria y equipo eléctrico	10%
Mobiliario y equipo de refrigeración	10%
Mobiliario y equipo de oficina	10%

En el caso de donaciones de bienes muebles se registran al valor reflejado en el acta de donación. En el caso de inmuebles donados se deberá considerar el valor estipulado en la escritura pública, decreto o acta de donación.

h) Beneficios a empleados

De conformidad con la Ley del ISSSTESON, el Instituto tiene establecido un plan de pensiones, así como el pago de diversas prestaciones adicionales como son aguinaldo, indemnizaciones, gastos de funeral y pago póstumo a favor de sus trabajadores.

De acuerdo a lo señalado en la Ley del ISSSTESON, los trabajadores afiliados al Instituto de Seguridad y Servicios Sociales de los Trabajadores del Estado de Sonora, tienen derecho a gozar de un plan de pensiones afectando los resultados del ejercicio en las fechas en que se pagan, de conformidad a lo siguiente: Jubilación Art. 68 Se otorga a los trabajadores con 35 años ó más de servicio y a las trabajadoras con 33 años ó más de servicio, e igual tiempo de cotización al Instituto.

Vejez Art. 69 Tienen derecho los trabajadores una vez cumplido 55 años de edad y 15 años de servicio e igual tiempo de contribución al Instituto.

Cesantía por edad avanzada

Art. 69 bis

Tienen derecho los trabajadores que hubieran cumplido 60 años de edad y 10 años de servicio e igual tiempo de contribución al Instituto.

Invalidez Art. 76 Se otorga a los trabajadores que se inhabiliten física o mentalmente, por causas ajenas al desempeño de su cargo o empleo, si hubiesen contribuido al Instituto, al menos durante quince años.

Por muerte Art. 82 La muerte del trabajador por causas ajenas al servicio, cualquiera que sea su edad, y siempre que hubiese contribuido al Instituto al menos durante 10 años, así como la de un pensionado por vejez ó invalidez, darán origen a las pensiones de viudez y de orfandad ó pensiones a los ascendientes, en su caso.

La política establecida para los Aguinaldos, es de otorgar 50 días, en tres parcialidades, 30 días en la segunda quincena de noviembre; 10 días en la primera quincena de diciembre y los 10 días restantes en la primera quincena de enero, registrándose el gasto en la fecha en que se efectúa su pago.

El Instituto cubrirá una cuota por concepto de Gastos de Funeral, a sus herederos legítimos o a las personas que se hayan hecho cargo de su inhumación, cuando fallezca un trabajador pensionista al momento de ocurrir el fallecimiento, registrándose el gasto en la fecha en que se efectúa su pago.

El Instituto cubrirá una cuota por Pago Póstumo, a los beneficiarios que haya designado o a sus herederos legítimos, cuando fallezca un trabajador del Instituto, registrándose el gasto en la fecha en que se efectúa su pago. Si llegara a ocurrir, en cualquier tiempo, que los recursos del Instituto no fuesen suficientes para cumplir con las obligaciones a su cargo establecidas por la Ley del ISSSTESON, el déficit que hubiese, será cubierto por el Estado y organismos incorporados de acuerdo con lo establecido en el Artículo 116 de dicha Ley.

i) Régimen fiscal

De conformidad con el Art. 93 de la Ley del Impuesto sobre la Renta (ISR), el Instituto de Seguridad y Servicios Sociales de los Trabajadores del Estado de Sonora no es contribuyente de este impuesto y solo tiene la obligación en los casos de retención y entero que señala la propia Ley y tratándose de pagos a terceros, exigir la documentación que reúna los requisitos fiscales correspondientes.

j) Cuotas plan de pensiones retenidas a los trabajadores afiliados al ISSSTESON

Las cuotas retenidas a los trabajadores afiliados al ISSSTESON desde su inicio y hasta diciembre de 2002, se registraron formando parte del patrimonio del Instituto y se aplican a resultados en la medida en que el personal afiliado se pensiona o solicita la devolución de sus aportaciones.

A partir de 2003, las cuotas retenidas a los trabajadores afiliados al ISSSTESON se reconocen como ingresos.

k) Plan de remuneración total

El Instituto estableció a sus empleados un Plan de Remuneración Total (PRT), el cual se integra de un plan de indemnizaciones, enfermedades y riesgos, así como un plan de previsión social. El PRT, el cual inició el 1° de Enero de 2005, establece que gran parte de las remuneraciones de los empleados de la Entidad se distribuyan a determinados conceptos para considerarse como ingresos no acumulables para el Impuesto Sobre la Renta de los trabajadores. Estos conceptos considerados como no acumulables para el trabajador se refieren a ayuda de despensa, ayuda de habitación, ayuda para energía eléctrica y beneficios por riesgos laborales.

6. Posición en moneda extranjera y Protección por Riesgo Cambiario

El Instituto no cuenta con activos en moneda extranjera, pasivos en moneda extranjera.

7. Reporte Analítico del Activo

a) Vida útil o porcentajes de depreciación, deterioro o amortización utilizados en los diferentes tipos de activos.

Clasificación y Porcentaje de Depreciación Bienes Muebles

Cuenta	Clasificación del bien	Años de vida útil	Porcentaje de Depreciación
246	Material Eléctrico y Electrónico	10	10%
511	Muebles de Oficina y Estantería	10	10%
515	Equipo de Cómputo y de Tecnologías de la Información	3	33.33%
519	Otros Mobiliarios y Equipo de Administración	10	10%
521	Equipos y Aparatos Audiovisuales	3	33.33%
523	Cámaras Fotográficas y de Video	3	33.33%
531	Equipo Médico y de Laboratorio	5	20%
541	Vehículos y Equipo Terrestre	5	20%
564	Sistemas de Aire Acondicionado	10	10%
565	Equipos de Comunicación y Telec.	10	10%
567	Herramientas y Máquinas Herramientas	10	10%
569	Otros Equipos	10	10%
591	Software	6	15%
583	Bienes Inmuebles	20	5%

b) Cambios en el porcentaje de depreciación o valor residual de los activos. *No a la fecha*

c) Importe de los gastos capitalizados en el ejercicio, tanto financieros como de investigación y desarrollo. *No aplica*

d) Riesgos por tipo de cambio o tipo de interés de las inversiones financieras. *No aplica*

e) Valor activado en el ejercicio de los bienes construidos por la entidad. *No a la fecha*

f) Otras circunstancias de carácter significativo que afecten el activo, tales como bienes en garantía, señalados en embargos, litigios, títulos de inversiones entregados en garantías, baja significativa *No a la fecha*

del valor de inversiones financieras, etc.

g) Desmantelamiento de Activos, procedimientos, implicaciones, efectos contables. *No a la fecha*

h) Administración de activos; planeación con el objetivo de que el ente los utilice de manera más efectiva. *No a la fecha*

Adicionalmente, principales variaciones en el activo, en cuadros comparativos como sigue:

a) Inversiones en valores. *No aplica*

b) Patrimonio de Organismos descentralizados de Control Presupuestario Indirecto. *No aplica*

c) Inversiones en empresas de participación mayoritaria. *No aplica*

d) Inversiones en empresas de participación minoritaria. *No aplica*

e) Patrimonio de organismos descentralizados de control presupuestario directo, según corresponda. *No aplica*

8. Fideicomisos, Mandatos y Análogos

Al 31 de diciembre del 2020, este rubro se integra como sigue:

Fideicomiso a Plan de Pensiones 129,464,862.70

9. Reporte de la Recaudación

a) Ingresos propios por cuotas y aportaciones.

Presupuesto de Ingresos por cuotas y aportaciones de organismos ejercicio 2020. 7,266,581,501

Ingresos por cuotas y aportaciones a diciembre del 2020. 7,266,581,501

b) Proyección de la recaudación e ingresos en el mediano plazo.

Se proyecta recaudar cuotas y aportaciones para el ejercicio 2021. 7,434,116,514

El Instituto no recibe recursos federales etiquetados, no cuenta con convenios para programas específicos con el uso de recursos federales.

10. Información sobre la Deuda y el Reporte Analítico de la Deuda

No aplica.

11. Calificaciones otorgadas

No aplica.

12. Proceso de Mejora

a) Principales Políticas de control interno.

Nuevo sistema contable y administrativo en proceso de implementación apartir del mes de enero del ejercicio 2019, denominado SIREGOB 14, conel fin de dar cumplimiento a la armonizacion contable, conforme a los lineamientos de la CONAC.

13. Información por Segmentos

Ingresos propios unicamente.

14. Eventos Posteriores al Cierre

No se registran a la fecha.

15. Partes Relacionadas

No aplica.

C.P. Norma Lorena Galindo Valenzuela
Contadora General

Lic. Eduardo Joel Molina Rodríguez
Subdirector de Finanzas

Sistema Estatal de Evaluación
Estado Analítico de Ingresos
Instituto de Seguridad y Servicios Sociales de los Trabajadores del Estado de Sonora
Del 01 de Enero al 31 de Diciembre de 2020
(PESOS)

CPCA-II-01

CUENTA PÚBLICA 2020

Rubros de Ingresos	Ingreso					Diferencia
	Estimado	Ampliaciones y Reducciones (+ ó -)	Modificado	Devengado	Recaudado	
	(1)	(2)	(3= 1 +2)	(4)	(5)	
Impuestos			0	0	0	0
Cuotas y Aportaciones de Seguridad Social	7,017,994,835		7,017,994,835	7,102,547,033	7,102,547,033	84,552,198
Contribuciones de Mejoras	0		0	0	0	0
Derechos			0	0	0	0
Productos	3,958,676		3,958,676	6,799,801	6,799,801	2,841,125
Aprovechamientos	0		0	0	0	0
Ingresos por Ventas de Bienes, Prestación de Servicios y Otros Ingresos	163,553,233		163,553,233	2,469,607	2,469,607	-161,083,626
Participaciones, Aportaciones, Convenios, Incentivos Derivados de la Colaboración Fiscal y Fondos Distintos de Aportaciones			0	0	0	0
Transferencias, Asignaciones, Subsidios y Subvenciones, y Pensiones y Jubilaciones	81,074,757		81,074,757	112,823,454	112,823,454	31,748,697
Ingresos Derivados de Financiamientos			0	0	0	0
Total	7,266,581,501	0	7,266,581,501	7,224,639,895	7,224,639,895	-41,941,606
					Ingresos Excedentes	

Sistema Estatal de Evaluación
Estado Analítico de Ingresos
Instituto de Seguridad y Servicios Sociales de los Trabajadores del Estado de Sonora
Del 01 de Enero al 31 de Diciembre de 2020
(PESOS)

CPCA-II-01

CUENTA PÚBLICA 2020

Estado Analítico de Ingresos Por Fuente de Financiamiento	Ingreso					Diferencia
	Estimado	Ampliaciones y Reducciones (+ ó -)	Modificado	Devengado	Recaudado	
	(1)	(2)	(3= 1 +2)	(4)	(5)	
Ingresos del Poder Ejecutivo Federal o Estatal y de los Municipios	0	0	0	0	0	0
Impuestos	0	0	0			0
Cuotas y Aportaciones de Seguridad Social			0			0
Contribuciones de Mejoras			0			0
Derechos			0			0
Productos ¹			0			0
Aprovechamientos ²			0			0
Participaciones, Aportaciones, Convenios, Incentivos Derivados de la Colaboración Fiscal y Fondos Distintos de Aportaciones			0			0
Transferencias, Asignaciones, Subsidios y Subvenciones, y Pensiones y Jubilaciones		0	0			0
Ingresos De los Entes Públicos de los Poderes Legislativo y Judicial, de los Órganos Autonomos y del Sector Paraestatal o Paramunicipal, así como de las Empresas Productivas del Estado	7,266,581,501	0	7,266,581,501	7,224,639,895	7,224,639,895	-41,941,606
Cuotas y Aportaciones de Seguridad Social	7,017,994,835		7,017,994,835	7,102,547,033	7,102,547,033	84,552,198
Productos ¹	3,958,676		3,958,676	6,799,801	6,799,801	2,841,125
Ingresos por ventas de Bienes, Prestación de Servicios y Otros Ingresos ³	163,553,233		163,553,233	2,469,607	2,469,607	-161,083,626
Transferencias, Asignaciones, Subsidios y Subvenciones, y Pensiones y Jubilaciones	81,074,757		81,074,757	112,823,454	112,823,454	31,748,697
Ingresos derivados de Financiamiento	0	0	0	0	0	0
Ingresos Derivados de Financiamientos	0		0			0
Total	7,266,581,501	0	7,266,581,501	7,224,639,895	7,224,639,895	-41,941,606
					Ingresos Excedentes	

Elaboró

Autorizó

C.P. Luz del Carmen Rosas Otero
Jefa Departamento de Ingresos

Lic. Eduardo Joel Molina Rodriguez
Subdirector de Finanzas

¹ Incluye intereses que generan las cuentas bancarias de los entes públicos en productos.

² Incluye donativos en efectivo del Poder Ejecutivo, entre otros aprovechamientos.

³ Se refiere a los ingresos propios obtenidos por los Poderes Legislativo y Judicial, los Organos Autónomos y las entidades de la administración pública paraestatal y paramunicipal, por sus actividades diversas no inherentes a su operación que general recursos y que no sean ingresos por venta de bienes o prestación de servicios, tales como donativos en efectivo, entre otros.

Sistema Estatal de Evaluación
Estado Analítico de Ingresos Detallado – LDF
Instituto de Seguridad y Servicios Sociales de los Trabajadores del Estado de Sonora
Del 01 de Enero al 31 de Diciembre de 2020

CPCA-II-02

(PESOS)

CUENTA PÚBLICA 2020

Concepto (c)	Ingreso					Diferencia (e)
	Estimado (d)	Ampliaciones/ (Reducciones)	Modificado	Devengado	Recaudado	
Ingresos de Libre Disposición						
A. Impuestos						
B. Cuotas y Aportaciones de Seguridad Social	7,017,994,835		7,017,994,835	7,102,547,033	7,102,547,033	84,552,198
C. Contribuciones de Mejoras	-	-	-	-	-	-
D. Derechos	-	-	-	-	-	-
E. Productos	3,958,676		3,958,676	6,799,801	6,799,801	2,841,125
F. Aprovechamientos	-	-	-	-	-	-
G. Ingresos por Ventas de Bienes y Prestación de Servicios	163,553,233		163,553,233	2,469,607	2,469,607	-161,083,626
H. Participaciones						
(H=h1+h2+h3+h4+h5+h6+h7+h8+h9+h10+h11)	-	-	-			-
h1) Fondo General de Participaciones	-	-	-			-
h2) Fondo de Fomento Municipal	-	-	-			-
h3) Fondo de Fiscalización y Recaudación	-	-	-			-
h4) Fondo de Compensación	-	-	-			-
h5) Fondo de Extracción de Hidrocarburos	-	-	-			-
h6) Impuesto Especial Sobre Producción y Servicios	-	-	-			-
h7) 0.136% de la Recaudación Federal Participable	-	-	-			-
h8) 3.17% Sobre Extracción de Petróleo	-	-	-			-
h9) Gasolinas y Diésel	-	-	-			-
h10) Fondo del Impuesto Sobre la Renta	-	-	-			-
h11) Fondo de Estabilización de los Ingresos de las Entidades Federativas	-	-	-			-
I. Incentivos Derivados de la Colaboración Fiscal (I=i1+i2+i3+i4+i5)	-	-	-			-
i1) Tenencia o Uso de Vehículos	-	-	-			-
i2) Fondo de Compensación ISAN	-	-	-			-
i3) Impuesto Sobre Automóviles Nuevos	-	-	-			-

Concepto (c)	Ingreso					Diferencia (e)
	Estimado (d)	Ampliaciones/ (Reducciones)	Modificado	Devengado	Recaudado	
i4) Fondo de Compensación de Repecos-Intermedios	-	-	-	-	-	-
i5) Otros Incentivos Económicos	-	-	-	-	-	-
J. Transferencias y Asignaciones	81,074,757	-	81,074,757	112,823,454	112,823,454	31,748,697
K. Convenios	-	-	-	-	-	-
k1) Otros Convenios y Subsidios	-	-	-	-	-	-
L. Otros Ingresos de Libre Disposición (L=I1+I2)	-	-	-	-	-	-
I1) Participaciones en Ingresos Locales	-	-	-	-	-	-
I2) Otros Ingresos de Libre Disposición	-	-	-	-	-	-
I. Total de Ingresos de Libre Disposición (I=A+B+C+D+E+F+G+H+I+J+K+L)	7,266,581,501.00	-	7,266,581,501.00	7,224,639,895.00	7,224,639,895.00	- 41,941,606.00
Ingresos Excedentes de Ingresos de Libre Disposición						
Transferencias Federales Etiquetadas						
A. Aportaciones (A=a1+a2+a3+a4+a5+a6+a7+a8)	-	-	-	-	-	-
a1) Fondo de Aportaciones para la Nómina Educativa y Gasto Operativo	-	-	-	-	-	-
a2) Fondo de Aportaciones para los Servicios de Salud	-	-	-	-	-	-
a3) Fondo de Aportaciones para la Infraestructura Social	-	-	-	-	-	-
a4) Fondo de Aportaciones para el Fortalecimiento de los Municipios y de las Demarcaciones Territoriales del Distrito Federal	-	-	-	-	-	-
a5) Fondo de Aportaciones Múltiples	-	-	-	-	-	-
a6) Fondo de Aportaciones para la Educación Tecnológica y de Adultos	-	-	-	-	-	-
a7) Fondo de Aportaciones para la Seguridad Pública de los Estados y del Distrito Federal	-	-	-	-	-	-
a8) Fondo de Aportaciones para el Fortalecimiento de las Entidades Federativas	-	-	-	-	-	-
B. Convenios (B=b1+b2+b3+b4)	-	-	-	-	-	-
b1) Convenios de Protección Social en Salud	-	-	-	-	-	-
b2) Convenios de Descentralización	-	-	-	-	-	-
b3) Convenios de Reasignación	-	-	-	-	-	-
b4) Otros Convenios y Subsidios	-	-	-	-	-	-
C. Fondos Distintos de Aportaciones (C=c1+c2)	-	-	-	-	-	-
c1) Fondo para Entidades Federativas y Municipios Productores de Hidrocarburos	-	-	-	-	-	-

Concepto (c)	Ingreso					Diferencia (e)
	Estimado (d)	Ampliaciones/ (Reducciones)	Modificado	Devengado	Recaudado	
c2) Fondo Minero	-	-	-	-	-	-
D. Transferencias, Asignaciones, Subsidios y Subvenciones, y Pensiones y Jubilaciones	-	-	-	-	-	-
E. Otras Transferencias Federales Etiquetadas	-	-	-	-	-	-
II. Total de Transferencias Federales Etiquetadas (II = A + B + C + D + E)	-	-	-	-	-	-
III. Ingresos Derivados de Financiamientos (III = A)	-	-	-	-	-	-
A. Ingresos Derivados de Financiamientos	-	-	-	-	-	-
IV. Total de Ingresos (IV = I + II + III)	7,266,581,501.00	-	7,266,581,501.00	7,224,639,895.00	7,224,639,895.00	- 41,941,606.00
Datos Informativos						
1. Ingresos Derivados de Financiamientos con Fuente de Pago de Ingresos de Libre Disposición	-	-	-	-	-	-
2. Ingresos Derivados de Financiamientos con Fuente de Pago de Transferencias Federales Etiquetadas	-	-	-	-	-	-
3. Ingresos Derivados de Financiamientos (3 = 1 + 2)	-	-	-	-	-	-

Elaboró

Autorizó

C.P. Luz del Carmen Rosas Otero
Jefa Departamento de Ingresos

Lic. Eduardo Joel Molina Rodríguez
Subdirector de Finanzas

Sistema Estatal de Evaluación
Conciliación entre los Ingresos Presupuestarios y Contables
Instituto de Seguridad y Servicios Sociales para los Trabajadores del Estado de Sonora
Del 01 de Enero al 31 de Diciembre de 2020

CPCA-II-03

(PESOS)

CUENTA PÚBLICA 2020

1. Total de Ingresos Presupuestarios		7,224,639,895.00
2. Mas Ingresos contables No Presupuestarios		619,610.00
Ingresos Financieros		
Incremento por Variación de Inventarios		
Disminución del Exceso de Estimaciones por Pérdida o Deterioro u Obsolescencia		
Disminución del Exceso de Provisiones		
Otros Ingresos y Beneficios Varios	619,610.00	
Otros Ingresos Contables No Presupuestarios		
3. Menos Ingresos Presupuestarios No Contables		0.00
Aprovechamientos Patrimoniales		
Ingresos Derivados de Financiamientos		
Otros Ingresos Presupuestarios No Contables		
4. Total de Ingresos Contables (4= 1 + 2 - 3)		7,225,259,505.00

Elaboró

Autorizó

C.P. Luz del Carmen Rosas Otero
Jefa Departamento de Ingresos

Lic. Eduardo Joel Molina Rodríguez
Subdirector de Finanzas

Sistema Estatal de Evaluación
Estado Analítico del Ejercicio Presupuesto de Egresos
Clasificación por Objeto del Gasto (Capítulo y Concepto)
Instituto de Seguridad y Servicios Sociales de los Trabajadores del Estado de Sonora
De 01 de Enero a 31 de Diciembre de 2020

CPCA-II-04

(PESOS)

CUENTA PÚBLICA 2020

Ejercicio del Presupuesto por Capítulo del Gasto	Egresos Aprobado Anual (1)	Ampliaciones/ (Reducciones) (2)	Egresos Modificado Anual (3=1+2)	Egresos Devengado Acumulado (4)	Egresos Pagado Acumulado (5)	Subejercicio (6 = 3 - 4)
Servicios Personales	1,789,987,462	0	1,789,987,462	1,768,109,386	1,766,017,465	21,878,076
Remuneraciones al Personal de Carácter Permanente	769,412,793	635,388,907	1,404,801,700	1,382,923,623	1,381,113,425	21,878,076
Remuneraciones al Personal de Carácter Transitorio	59,680,775	-31,165,251	28,515,523	28,515,523	28,389,378	0
Remuneraciones Adicionales y Especiales	317,951,866	-259,104,481	58,847,385	58,847,385	58,694,657	0
Seguridad Social	293,797,176	-563,508	293,233,668	293,233,668	293,233,668	0
Otras Prestaciones Sociales y Económicas	96,808,534	-96,145,881	662,653	662,653	662,353	0
Previsiones						
Pago de Estímulos a Servidores Públicos	252,336,319	-248,409,786	3,926,533	3,926,533	3,923,984	0
Materiales y Suministros	778,587,601	133,460,928	912,048,529	731,937,479	406,461,607	180,111,050
Materiales de Administración, Emisión de Documentos y Artículos Oficiales	14,912,944	7,280,745	22,193,689	12,824,933	10,096,101	9,368,756
Alimentos y Utensilios	9,779,616	1,768,854	11,548,470	10,074,814	8,055,628	1,473,656
Materias Primas y Materiales de Producción y Comercialización						
Materiales y Artículos de Construcción y de Reparación	536,429	1,077,789	1,614,218	1,146,021	835,650	468,197
Productos Químicos, Farmacéuticos y de Laboratorio	733,416,960	110,811,254	844,228,214	687,169,743	374,350,776	157,058,471
Combustibles, Lubricantes y Aditivos	4,678,918	-727,513	3,951,404	2,777,106	1,817,616	1,174,298
Vestuario, Blancos, Prendas de Protección y Artículos Deportivos	5,321,760	10,687,861	16,009,621	10,173,172	6,067,766	5,836,450
Materiales y Suministros para Seguridad	0	6,139	6,139	5,889	1,342	250
Herramientas, Refacciones y Accesorios Menores	9,940,975	2,555,798	12,496,773	7,765,801	5,236,728	4,730,972
Servicios Generales	657,320,347	-63,105,075	594,215,272	530,511,284	324,848,185	63,703,988
Servicios Básicos	39,881,440	1,246,140	41,127,580	36,735,667	28,246,611	4,391,913
Servicios de Arrendamiento	18,321,067	855,689	19,176,756	15,562,154	6,600,466	3,614,602
Servicios Profesionales, Científicos, Técnicos y Otros Servicios	44,762,952	-9,698,574	35,064,378	24,926,667	10,799,204	10,137,711
Servicios Financieros, Bancarios y Comerciales	25,130,216	41,061,492	66,191,708	64,325,122	62,941,728	1,866,586
Servicios de Instalación, Reparación, Mantenimiento y Conservación	76,016,205	-6,857,589	69,158,616	58,267,799	40,379,373	10,890,817
Servicios de Comunicación Social y Publicidad.	1,065,600	1,290,400	2,356,000	2,035,018	1,308,658	320,982
Servicios de Traslado y Viáticos	4,082,301	-725,977	3,356,323	1,739,138	1,607,808	1,617,185
Servicios Oficiales	3,803,992	-3,057,698	746,294	202,104	182,229	544,190
Otros Servicios Generales	444,256,574	-87,218,958	357,037,616	326,717,614	172,782,108	30,320,002
Transferencias, Asignaciones, Subsidios y Otras Ayudas	4,296,482,486	445,941,805	4,742,424,292	4,735,976,585	4,700,833,548	6,447,706
Transferencias Internas y Asignaciones al Sector Público						
Transferencias al Resto del Sector Público						
Subsidios y Subvenciones						
Ayudas Sociales	10,900,000	-1,792,702	9,107,298	7,080,052	551,127	2,027,247
Pensiones y Jubilaciones	4,285,509,196	447,734,507	4,733,243,703	4,728,896,534	4,700,282,421	4,347,169
Transferencias a Fideicomisos, Mandatos y Otros Análogos	73,290	0	73,290	0	0	73,290
Transferencias a la Seguridad Social						
Donativos						
Transferencias al Exterior						
Bienes Muebles, Inmuebles e Intangibles	25,183,663	7,601,091	32,784,753	24,165,670	12,636,016	8,619,083
Mobiliario y Equipo de Administración	8,600,633	-3,193,419	5,407,214	1,592,326	547,713	3,814,889
Mobiliario y Equipo Educativo y Recreativo	222,960	-159,360	63,600	0	0	63,600
Equipo e Instrumental Médico y de Laboratorio	5,791,186	15,708,760	21,499,946	20,709,246	10,854,854	790,700
Vehículos y Equipo de Transporte	2,880,000	-2,085,437	794,563	657,600	657,600	136,963
Equipo de Defensa y Seguridad						
Maquinaria, Otros Equipos y Herramientas	2,288,211	-478,004	1,810,208	924,618	293,968	885,590
Activos Biológicos						
Bienes Inmuebles						
Activos Intangibles	5,400,672	-2,191,449	3,209,223	281,880	281,880	2,927,343
Inversión Pública	30,817,108	-30,567,108	250,000	243,049	243,049	6,951
Obra Pública en Bienes de Dominio Público						
Obra Pública en Bienes Propios	30,817,108	-30,567,108	250,000	243,049	243,049	6,951
Proyectos Productivos y Acciones de Fomento						
Inversiones Financieras y Otras Provisiones	220,915,000	-4,143,018	216,771,982	0	0	216,771,982
Inversiones Para el Fomento de Actividades Productivas.						
Acciones y Participaciones de Capital						

Sistema Estatal de Evaluación
Estado Analítico del Ejercicio Presupuesto de Egresos
Clasificación por Objeto del Gasto (Capítulo y Concepto)
Instituto de Seguridad y Servicios Sociales de los Trabajadores del Estado de Sonora
De 01 de Enero a 31 de Diciembre de 2020

CPCA-II-04

(PESOS)

CUENTA PÚBLICA 2020

Ejercicio del Presupuesto por Capítulo del Gasto	Egresos Aprobado Anual (1)	Ampliaciones/ (Reducciones) (2)	Egresos Modificado Anual (3=1+2)	Egresos Devengado Acumulado (4)	Egresos Pagado Acumulado (5)	Subejercicio (6 = 3 - 4)
Compra de Títulos y Valores						
Concesión de Préstamos	220,915,000	-4,143,018	216,771,982	0	0	216,771,982
Inversiones en Fideicomisos, Mandatos y Otros Análogos						
Otras Inversiones Financieras						
Provisiones para Contingencias y Otras Erogaciones Especiales						
Participaciones y Aportaciones	0	0	0	0	0	0
Participaciones						0
Aportaciones						0
Convenios						0
Deuda Pública	1,838,062,836	-489,188,623	1,348,874,213	348,325,866	348,325,866	1,000,548,347
Amortización de la Deuda Pública						0
Intereses de la Deuda Pública						0
Comisiones de la Deuda Pública						0
Gastos de la Deuda Pública						0
Costo por Coberturas						0
Apoyos Financieros						0
Adeudos de Ejercicios Fiscales Anteriores (Adefas)	1,838,062,836	-489,188,623	1,348,874,213	348,325,866	348,325,866	1,000,548,347
Total del Gasto	9,637,356,504	0	9,637,356,504	8,139,269,319	7,559,365,735	1,498,087,184

Elaboró

Autorizó

Mtro. Alain Gilberto Valenzuela Soto
Encargado de Despacho del Departamento
de Control Presupuestal

Lic. Eduardo Joel Molina Rodríguez
Subdirector de Finanzas

Sistema Estatal de Evaluación

Instituto de Seguridad y Servicios Sociales de los Trabajadores del Estado de Sonora

Estado Analítico del Ejercicio del Presupuesto de Egresos Detallado - LDF

Clasificación por Objeto del Gasto (Capítulo y Concepto)

De 01 de Enero a 31 de Diciembre de 2020

(PESOS)

CPCA-II-05

CUENTA PÚBLICA 2020

Concepto (c)	Egresos					Subejercicio (e)
	Aprobado (d)	Ampliaciones/ (Reducciones)	Modificado	Devengado	Pagado	
I. Gasto No Etiquetado (I=A+B+C+D+E+F+G+H+I)	9,637,356,504	0	9,637,356,504	8,139,269,319	7,559,365,735	1,498,087,184
A. Servicios Personales (A=a1+a2+a3+a4+a5+a6+a7)	1,789,987,462	-	1,789,987,462	1,768,109,386	1,766,017,465	21,878,076
a1) Remuneraciones al Personal de Carácter Permanente	769,412,793	635,388,907	1,404,801,700	1,382,923,623	1,381,113,425	21,878,076
a2) Remuneraciones al Personal de Carácter Transitorio	59,680,775	-31,165,251	28,515,523	28,515,523	28,389,378	0
a3) Remuneraciones Adicionales y Especiales	317,951,866	-259,104,481	58,847,385	58,847,385	58,694,657	0
a4) Seguridad Social	293,797,176	-563,508	293,233,668	293,233,668	293,233,668	0
a5) Otras Prestaciones Sociales y Económicas	96,808,534	-96,145,881	662,653	662,653	662,353	0
a6) Previsiones						
a7) Pago de Estímulos a Servidores Públicos	252,336,319	-248,409,786	3,926,533	3,926,533	3,923,984	0
B. Materiales y Suministros (B=b1+b2+b3+b4+b5+b6+b7+b8+b9)	778,587,601	133,460,928	912,048,529	731,937,479	406,461,607	180,111,050
b1) Materiales de Administración, Emisión de Documentos y Artículos Oficiales	14,912,944	7,280,745	22,193,689	12,824,933	10,096,101	9,368,756
b2) Alimentos y Utensilios	9,779,616	1,768,854	11,548,470	10,074,814	8,055,628	1,473,656
b3) Materias Primas y Materiales de Producción y Comercialización						
b4) Materiales y Artículos de Construcción y de Reparación	536,429	1,077,789	1,614,218	1,146,021	835,650	468,197
b5) Productos Químicos, Farmacéuticos y de Laboratorio	733,416,960	110,811,254	844,228,214	687,169,743	374,350,776	157,058,471
b6) Combustibles, Lubricantes y Aditivos	4,678,918	-727,513	3,951,404	2,777,106	1,817,616	1,174,298
b7) Vestuario, Blancos, Prendas de Protección y Artículos Deportivos	5,321,760	10,687,861	16,009,621	10,173,172	6,067,766	5,836,450
b8) Materiales y Suministros Para Seguridad	0	6,139	6,139	5,889	1,342	250
b9) Herramientas, Refacciones y Accesorios Menores	9,940,975	2,555,798	12,496,773	7,765,801	5,236,728	4,730,972
C. Servicios Generales (C=c1+c2+c3+c4+c5+c6+c7+c8+c9)	657,320,347	63,105,075	594,215,272	530,511,284	324,848,185	63,703,988
c1) Servicios Básicos	39,881,440	1,246,140	41,127,580	36,735,667	28,246,611	4,391,913
c2) Servicios de Arrendamiento	18,321,067	855,689	19,176,756	15,562,154	6,600,466	3,614,602
c3) Servicios Profesionales, Científicos, Técnicos y Otros Servicios	44,762,952	-9,698,574	35,064,378	24,926,667	10,799,204	10,137,711
c4) Servicios Financieros, Bancarios y Comerciales	25,130,216	41,061,492	66,191,708	64,325,122	62,941,728	1,866,586
c5) Servicios de Instalación, Reparación, Mantenimiento y Conservación	76,016,205	-6,857,589	69,158,616	58,267,799	40,379,373	10,890,817
c6) Servicios de Comunicación Social y Publicidad	1,065,600	1,290,400	2,356,000	2,035,018	1,308,658	320,982
c7) Servicios de Traslado y Viáticos	4,082,301	-725,977	3,356,323	1,739,138	1,607,808	1,617,185
c8) Servicios Oficiales	3,803,992	-3,057,698	746,294	202,104	182,229	544,190
c9) Otros Servicios Generales	444,256,574	-87,218,958	357,037,616	326,717,614	172,782,108	30,320,002
D. Transferencias, Asignaciones, Subsidios y Otras Ayudas (D=d1+d2+d3+d4+d5+d6+d7+d8+d9)	4,296,482,486	445,941,805	4,742,424,292	4,735,976,585	4,700,833,548	6,447,706
d1) Transferencias Internas y Asignaciones al Sector Público						
d2) Transferencias al Resto del Sector Público						
d3) Subsidios y Subvenciones						
d4) Ayudas Sociales	10,900,000	-1,792,702	9,107,298	7,080,052	551,127	2,027,247
d5) Pensiones y Jubilaciones	4,285,509,196	447,734,507	4,733,243,703	4,728,896,534	4,700,282,421	4,347,169
d6) Transferencias a Fideicomisos, Mandatos y Otros Análogos	73,290	0	73,290	0	0	73,290
d7) Transferencias a la Seguridad Social						
d8) Donativos						
d9) Transferencias al Exterior						
E. Bienes Muebles, Inmuebles e Intangibles (E=e1+e2+e3+e4+e5+e6+e7+e8+e9)	25,183,663	7,601,091	32,784,753	24,165,670	12,636,016	8,619,083
e1) Mobiliario y Equipo de Administración	8,600,633	-3,193,419	5,407,214	1,592,326	547,713	3,814,889
e2) Mobiliario y Equipo Educativo y Recreativo	222,960	-159,360	63,600	0	0	63,600
e3) Equipo e Instrumental Médico y de Laboratorio	5,791,186	15,708,760	21,499,946	20,709,246	10,854,854	790,700
e4) Vehículos y Equipo de Transporte	2,880,000	-2,085,437	794,563	657,600	657,600	136,963
e5) Equipo de Defensa y Seguridad						
e6) Maquinaria, Otros Equipos y Herramientas	2,288,211	-478,004	1,810,208	924,618	293,968	885,590
e7) Activos Biológicos						
e8) Bienes Inmuebles						
e9) Activos Intangibles	5,400,672	-2,191,449	3,209,223	281,880	281,880	2,927,343
F. Inversión Pública (F=f1+f2+f3)	30,817,108	30,567,108	250,000	243,049	243,049	6,951
f1) Obra Pública en Bienes de Dominio Público						
f2) Obra Pública en Bienes Propios	30,817,108	-30,567,108	250,000	243,049	243,049	6,951
f3) Proyectos Productivos y Acciones de Fomento						
G. Inversiones Financieras y Otras Provisiones (G=g1+g2+g3+g4+g5+g6+g7)	220,915,000	4,143,018	216,771,982	-	-	216,771,982
g1) Inversiones Para el Fomento de Actividades Productivas						
g2) Acciones y Participaciones de Capital						

Concepto (c)	Egresos					Subejercicio (e)
	Aprobado (d)	Ampliaciones/ (Reducciones)	Modificado	Devengado	Pagado	
g3) Compra de Títulos y Valores			-			-
g4) Concesión de Préstamos	220,915,000	-4,143,018	216,771,982	0	0	216,771,982
g5) Inversiones en Fideicomisos, Mandatos y Otros Análogos			-			-
Fideicomiso de Desastres Naturales (Informativo)			-			-
g6) Otras Inversiones Financieras			-			-
g7) Provisiones para Contingencias y Otras Erogaciones Especiales			-			-
H. Participaciones y Aportaciones (H=h1+h2+h3)	-	-	-	-	-	-
h1) Participaciones			-			-
h2) Aportaciones			-			-
h3) Convenios			-			-
I. Deuda Pública (I=i1+i2+i3+i4+i5+i6+i7)	1,838,062,836	489,188,623	1,348,874,213	348,325,866	348,325,866	1,000,548,347
i1) Amortización de la Deuda Pública			-			-
i2) Intereses de la Deuda Pública			-			-
i3) Comisiones de la Deuda Pública			-			-
i4) Gastos de la Deuda Pública			-			-
i5) Costo por Coberturas			-			-
i6) Apoyos Financieros			-			-
i7) Adeudos de Ejercicios Fiscales Anteriores (ADEFAS)	1,838,062,836	-489,188,623	1,348,874,213	348,325,866	348,325,866	1,000,548,347
II. Gasto Etiquetado (II=A+B+C+D+E+F+G+H+I)	-	-	-	-	-	-
A. Servicios Personales (A=a1+a2+a3+a4+a5+a6+a7)	-	-	-	-	-	-
a1) Remuneraciones al Personal de Carácter Permanente			-			-
a2) Remuneraciones al Personal de Carácter Transitorio			-			-
a3) Remuneraciones Adicionales y Especiales			-			-
a4) Seguridad Social			-			-
a5) Otras Prestaciones Sociales y Económicas			-			-
a6) Previsiones			-			-
a7) Pago de Estímulos a Servidores Públicos			-			-
B. Materiales y Suministros (B=b1+b2+b3+b4+b5+b6+b7+b8+b9)	-	-	-	-	-	-
b1) Materiales de Administración, Emisión de Documentos y Artículos Oficiales			-			-
b2) Alimentos y Utensilios			-			-
b3) Materias Primas y Materiales de Producción y Comercialización			-			-
b4) Materiales y Artículos de Construcción y de Reparación			-			-
b5) Productos Químicos, Farmacéuticos y de Laboratorio			-			-
b6) Combustibles, Lubricantes y Aditivos			-			-
b7) Vestuario, Blancos, Prendas de Protección y Artículos Deportivos			-			-
b8) Materiales y Suministros Para Seguridad			-			-
b9) Herramientas, Refacciones y Accesorios Menores			-			-
C. Servicios Generales (C=c1+c2+c3+c4+c5+c6+c7+c8+c9)	-	-	-	-	-	-
c1) Servicios Básicos			-			-
c2) Servicios de Arrendamiento			-			-
c3) Servicios Profesionales, Científicos, Técnicos y Otros Servicios			-			-
c4) Servicios Financieros, Bancarios y Comerciales			-			-
c5) Servicios de Instalación, Reparación, Mantenimiento y Conservación			-			-
c6) Servicios de Comunicación Social y Publicidad			-			-
c7) Servicios de Traslado y Viáticos			-			-
c8) Servicios Oficiales			-			-
c9) Otros Servicios Generales			-			-
D. Transferencias, Asignaciones, Subsidios y Otras Ayudas (D=d1+d2+d3+d4+d5+d6+d7+d8+d9)	-	-	-	-	-	-
d1) Transferencias Internas y Asignaciones al Sector Público			-			-
d2) Transferencias al Resto del Sector Público			-			-
d3) Subsidios y Subvenciones			-			-
d4) Ayudas Sociales			-			-
d5) Pensiones y Jubilaciones			-			-
d6) Transferencias a Fideicomisos, Mandatos y Otros Análogos			-			-
d7) Transferencias a la Seguridad Social			-			-
d8) Donativos			-			-
d9) Transferencias al Exterior			-			-

Concepto (c)	Egresos					Subejercicio (e)
	Aprobado (d)	Ampliaciones/ (Reducciones)	Modificado	Devengado	Pagado	
E. Bienes Muebles, Inmuebles e Intangibles (E=e1+e2+e3+e4+e5+e6+e7+e8+e9)	-	-	-	-	-	-
e1) Mobiliario y Equipo de Administración	-	-	-	-	-	-
e2) Mobiliario y Equipo Educativo y Recreativo	-	-	-	-	-	-
e3) Equipo e Instrumental Médico y de Laboratorio	-	-	-	-	-	-
e4) Vehículos y Equipo de Transporte	-	-	-	-	-	-
e5) Equipo de Defensa y Seguridad	-	-	-	-	-	-
e6) Maquinaria, Otros Equipos y Herramientas	-	-	-	-	-	-
e7) Activos Biológicos	-	-	-	-	-	-
e8) Bienes Inmuebles	-	-	-	-	-	-
e9) Activos Intangibles	-	-	-	-	-	-
F. Inversión Pública (F=f1+f2+f3)	-	-	-	-	-	-
f1) Obra Pública en Bienes de Dominio Público	-	-	-	-	-	-
f2) Obra Pública en Bienes Propios	-	-	-	-	-	-
f3) Proyectos Productivos y Acciones de Fomento	-	-	-	-	-	-
G. Inversiones Financieras y Otras Provisiones (G=g1+g2+g3+g4+g5+g6+g7)	-	-	-	-	-	-
g1) Inversiones Para el Fomento de Actividades Productivas	-	-	-	-	-	-
g2) Acciones y Participaciones de Capital	-	-	-	-	-	-
g3) Compra de Títulos y Valores	-	-	-	-	-	-
g4) Concesión de Préstamos	-	-	-	-	-	-
g5) Inversiones en Fideicomisos, Mandatos y Otros Análogos	-	-	-	-	-	-
Fideicomiso de Desastres Naturales (Informativo)	-	-	-	-	-	-
g6) Otras Inversiones Financieras	-	-	-	-	-	-
g7) Provisiones para Contingencias y Otras Erogaciones Especiales	-	-	-	-	-	-
H. Participaciones y Aportaciones (H=h1+h2+h3)	-	-	-	-	-	-
h1) Participaciones	-	-	-	-	-	-
h2) Aportaciones	-	-	-	-	-	-
h3) Convenios	-	-	-	-	-	-
I. Deuda Pública (I=i1+i2+i3+i4+i5+i6+i7)	-	-	-	-	-	-
i1) Amortización de la Deuda Pública	-	-	-	-	-	-
i2) Intereses de la Deuda Pública	-	-	-	-	-	-
i3) Comisiones de la Deuda Pública	-	-	-	-	-	-
i4) Gastos de la Deuda Pública	-	-	-	-	-	-
i5) Costo por Coberturas	-	-	-	-	-	-
i6) Apoyos Financieros	-	-	-	-	-	-
i7) Adeudos de Ejercicios Fiscales Anteriores (ADEFAS)	-	-	-	-	-	-
III. Total de Egresos (III = I + II)	9,637,356,504	0	9,637,356,504	8,139,269,319	7,559,365,735	1,498,087,184

Elaboró

Autorizó

Mtro. Alain Gilberto Valenzuela Soto
Encargado de Despacho del Departamento
de Control Presupuestal

Lic. Eduardo Joel Molina Rodríguez
Subdirector de Finanzas

Sistema Estatal de Evaluación
Estado Analítico del Ejercicio Presupuesto de Egresos
Clasificación Económica (por Tipo de Gasto)
Instituto de Seguridad y Servicios Sociales de los Trabajadores del Estado de Sonora
De 01 de Enero a 31 de Diciembre de 2020

CPCA-II-06

(PESOS)

CUENTA PÚBLICA 2020

Concepto	Egresos Aprobado Anual (1)	Ampliaciones/ (Reducciones) (2)	Egresos Modificado Anual (3=1+2)	Egresos Devengado Acumulado (4)	Egresos Pagado Acumulado (5)	Subejercicio (6 = 3 - 4)
Gasto Corriente	3,242,958,650	66,931,877	3,309,890,527	3,040,797,076	2,498,820,283	269,093,451
Gasto de Capital	276,915,770	-27,121,035	249,794,736	24,396,819	12,867,165	225,397,917
Amortización del la Deuda y Disminución de Pasivos	1,838,062,836	-489,188,623	1,348,874,213	348,325,866	348,325,866	1,000,548,347
Pensiones y Jubilaciones	4,279,419,246	449,377,781	4,728,797,027	4,725,749,558	4,699,352,421	3,047,469
Participaciones						0
Total del Gasto	9,637,356,503	0	9,637,356,503	8,139,269,319	7,559,365,735	1,498,087,184

Elaboró

Autorizó

Mtro. Alain Gilberto Valenzuela Soto
Encargado de Despacho del Departamento
de Control Presupuestal

Lic. Eduardo Joel Molina Rodríguez
Subdirector de Finanzas

Sistema Estatal de Evaluación
Estado Analítico del Ejercicio Presupuesto de Egresos
Clasificación Administrativa (Por Unidad Administrativa)
Instituto de Seguridad y Servicios Sociales de los Trabajadores del Estado de Sonora
De 01 de Enero a 31 de Diciembre de 2020

CPCA-II-07

(PESOS)

CUENTA PÚBLICA 2020

Clasificación Administrativa (Por Unidad Administrativa)	Egresos Aprobado Anual (1)	Ampliaciones/ (Reducciones) (2)	Egresos Modificado Anual (3=1+2)	Egresos Devengado Acumulado (4)	Egresos Pagado Acumulado (5)	Subejercicio (6 = 3 - 4)
DIRECCIÓN GENERAL	19,690,245	(158,796)	19,531,449	18,365,783	17,883,174	1,165,666
UNIDAD DE PLANEACIÓN Y TRANSPARENCIA	18,528,916	4,615,275	23,144,191	19,336,231	18,462,676	3,807,959
UNIDAD JURÍDICA	19,958,369	600,385	20,558,755	13,266,533	8,649,263	7,292,222
UNIDAD DE ENLACE Y COMUNICACIÓN SOCIAL	9,141,860	1,513,055	10,654,915	9,515,268	8,535,703	1,139,646
UNIDAD DE TECNOLOGÍAS DE LA INFORMACIÓN	25,629,285	572,492	26,201,777	22,088,313	20,982,554	4,113,464
COMISIÓN EJECUTIVA DEL FONDO DE VIVIENDA	460,524,899	(140,422)	460,384,477	19,503,778	18,999,263	440,880,699
SUBDIRECCIÓN DE SERVICIOS MÉDICOS	4,151,605,646	(442,027,528)	3,709,578,118	2,826,030,177	2,303,378,969	883,547,941
SUBDIRECCIÓN DE PENSIONES, JUBILACIONES Y PRESTACIONES	4,402,074,414	436,547,397	4,838,621,811	4,812,975,330	4,779,495,861	25,646,481
SUBDIRECCIÓN DE SERVICIOS ADMINISTRATIVOS	455,132,668	(35,674,820)	419,457,849	291,609,565	278,265,923	127,848,283
SUBDIRECCIÓN DE FINANZAS	75,070,202	34,152,961	109,223,162	106,578,341	104,712,350	2,644,822
Total del Gasto	9,637,356,503	0	9,637,356,503	8,139,269,319	7,559,365,735	1,498,087,184

Elaboró

Autorizó

Mtro. Alain Gilberto Valenzuela Soto
Encargado de Despacho del Departamento
de Control Presupuestal

Lic. Eduardo Joel Molina Rodríguez
Subdirector de Finanzas

Sistema Estatal de Evaluación
Instituto de Seguridad y Servicios Sociales de los Trabajadores del Estado de Sonora

CPCA-II-08

Estado Analítico del Ejercicio del Presupuesto de Egresos Detallado - LDF

Clasificación Administrativa

De 01 de Enero a 31 de Diciembre de 2020

(PESOS)

CUENTA PÚBLICA 2020

Concepto (c)	Egresos					Subejercicio (e)
	Aprobado (d)	Ampliaciones/ (Reducciones)	Modificado	Devengado	Pagado	
I. Gasto No Etiquetado						
(I=A+B+C+D+E+F+G+H)	9,637,356,503.24	-	9,637,356,503.24	8,139,269,319.22	7,559,365,735.15	1,498,087,184.02
DIRECCIÓN GENERAL	19,690,245	-158,796	19,531,449	18,365,783	17,883,174	1,165,666
UNIDAD DE PLANEACIÓN Y TRANSPARENCIA	18,528,916	4,615,275	23,144,191	19,336,231	18,462,676	3,807,959
UNIDAD JURÍDICA	19,958,369	600,385	20,558,755	13,266,533	8,649,263	7,292,222
UNIDAD DE ENLACE Y COMUNICACIÓN SOCIAL	9,141,860	1,513,055	10,654,915	9,515,268	8,535,703	1,139,646
UNIDAD DE TECNOLOGÍAS DE LA INFORMACIÓN	25,629,285	572,492	26,201,777	22,088,313	20,982,554	4,113,464
COMISIÓN EJECUTIVA DEL FONDO DE VIVIENDA	460,524,899	-140,422	460,384,477	19,503,778	18,999,263	440,880,699
SUBDIRECCIÓN DE SERVICIOS MÉDICOS	4,151,605,646	-442,027,528	3,709,578,118	2,826,030,177	2,303,378,969	883,547,941
SUBDIRECCIÓN DE PENSIONES, JUBILACIONES Y PRESTACIONES	4,402,074,414	436,547,397	4,838,621,811	4,812,975,330	4,779,495,861	25,646,481
SUBDIRECCIÓN DE SERVICIOS ADMINISTRATIVOS	455,132,668	-35,674,820	419,457,849	291,609,565	278,265,923	127,848,283
SUBDIRECCIÓN DE FINANZAS	75,070,202	34,152,961	109,223,162	106,578,341	104,712,350	2,644,822
II. Gasto Etiquetado						
(II=A+B+C+D+E+F+G+H)	-	-	-	-	-	-
A. Dependencia o Unidad Administrativa 1	-	-	-	-	-	-
B. Dependencia o Unidad Administrativa 2	-	-	-	-	-	-
C. Dependencia o Unidad Administrativa 3	-	-	-	-	-	-
D. Dependencia o Unidad Administrativa 4	-	-	-	-	-	-
E. Dependencia o Unidad Administrativa 5	-	-	-	-	-	-
F. Dependencia o Unidad Administrativa 6	-	-	-	-	-	-
G. Dependencia o Unidad Administrativa 7	-	-	-	-	-	-
H. Dependencia o Unidad Administrativa xx	-	-	-	-	-	-
III. Total de Egresos (III = I + II)	9,637,356,503.24	-	9,637,356,503.24	8,139,269,319.22	7,559,365,735.15	1,498,087,184.02

Elaboró

Autorizó

Mtro. Alain Gilberto Valenzuela Soto
Encargado de Despacho del Departamento
de Control Presupuestal

Lic. Eduardo Joel Molina Rodríguez
Subdirector de Finanzas

Sistema Estatal de Evaluación
Estado Analítico del Ejercicio Presupuesto de Egresos
Clasificación Administrativa (Por Poderes)
Instituto de Seguridad y Servicios Sociales para los Trabajadores del Estado de Sonora
De 01 de Enero a 31 de Diciembre de 2020

CPCA-II-09

(PESOS)

CUENTA PÚBLICA 2020

Clasificación Administrativa (Por Poderes)	Egresos Aprobado Anual (1)	Ampliaciones/ (Reducciones) (2)	Egresos Modificado Anual (3=1+2)	Egresos Devengado Acumulado (4)	Egresos Pagado Acumulado (5)	Subejercicio (6 = 3 - 4)
Poder Ejecutivo	9,637,356,503	0	9,637,356,503	8,139,269,319	7,559,365,735	1,498,087,184
Poder Legislativo			0			0
Poder Judicial			0			0
Órganos Autónomos			0			0
Total del Gasto	9,637,356,503	0	9,637,356,503	8,139,269,319	7,559,365,735	1,498,087,184

Elaboró

Autorizó

Mtro. Alain Gilberto Valenzuela Soto
Encargado de Despacho del Departamento
de Control Presupuestal

Lic. Eduardo Joel Molina Rodríguez
Subdirector de Finanzas

Sistema Estatal de Evaluación
Estado Analítico del Ejercicio Presupuesto de Egresos
Clasificación Administrativa (Por Tipo de Organismos o Entidad Paraestatal)
Instituto de Seguridad y Servicios Sociales de los Trabajadores del Estado de Sonora
De 01 de Enero a 31 de Diciembre de 2020

CPCA-II-10

(PESOS)

CUENTA PÚBLICA 2020

Concepto	Egresos Aprobado Anual (1)	Ampliaciones/ (Reducciones) (2)	Egresos Modificado Anual (3=1+2)	Egresos Devengado Acumulado (4)	Egresos Pagado Acumulado (5)	Subejercicio (6 = 3 - 4)
Entidades Paraestatales y Fideicomisos No Empresariales y No Financieros			0			0
Instituciones Públicas de la Seguridad Social	9,637,356,503	0	9,637,356,503	8,139,269,319	7,559,365,735	1,498,087,184
Entidades Paraestatales Empresariales No Financieras con Participación Estatal Mayoritaria			0			0
Fideicomisos Empresariales No Financieros con Participación Estatal Mayoritaria			0			0
Entidades Paraestatales Empresariales Financieras Monetarias con Participación Estatal Mayoritaria			0			0
Entidades Paraestatales Empresariales Financieras No Monetarias con Participación Estatal Mayoritaria			0			0
Fideicomisos Financieros Públicos con Participación Estatal Mayoritaria			0			0
Total del Gasto	9,637,356,503	0	9,637,356,503	8,139,269,319	7,559,365,735	1,498,087,184

Elaboró

Autorizó

~~Mtro. Alain Gilberto Valenzuela Soto~~
 Encargado de Despacho del Departamento
 de Control Presupuestal

Lic. Eduardo Joel Molina Rodríguez
 Subdirector de Finanzas

Sistema Estatal de Evaluación
Estado Analítico del Ejercicio Presupuesto de Egresos
Clasificación Funcional (Finalidad y Función)

CPCA-II-11

Instituto de Seguridad y Servicios Sociales de los Trabajadores del Estado de Sonora
De 01 de Enero a 31 de Diciembre de 2020
(PESOS)

CUENTA PÚBLICA 2020

Concepto	Egresos Aprobado Anual (1)	Ampliaciones/ (Reducciones) (2)	Egresos Modificado Anual (3=1+2)	Egresos Devengado Acumulado (4)	Egresos Pagado Acumulado (5)	Subejercicio (6 = 3 - 4)
Gobierno	0	0	0	0	0	0
Legislación			0			0
Justicia			0			0
Coordinación de la Política de Gobierno			0			0
Relaciones Exteriores			0			0
Asuntos Financieros y Hacendarios			0			0
Seguridad Nacional			0			0
Asuntos de Orden Público y Seguridad Interior			0			0
Otros Servicios Generales			0			0
Desarrollo Social	9,637,356,503	0	9,637,356,503	8,139,269,319	7,559,365,735	1,498,087,184
Protección Ambiental			0			0
Viviendas y Servicios a la Comunidad			0			0
Salud			0			0
Recreación, Cultura y Otras Manifestaciones Sociales			0			0
Educación			0			0
Protección Social	9,637,356,503	0	9,637,356,503	8,139,269,319	7,559,365,735	1,498,087,184
Otros Asuntos Sociales			0			0
Desarrollo Económico	0	0	0	0	0	0
Asuntos Económicos, Comerciales y Laborales en General			0			0
Agropecuaria, Silvicultura, Pesca y Caza			0			0
Combustibles y Energía			0			0
Minería, Manufacturas y Construcción			0			0
Transporte			0			0
Comunicaciones			0			0
Turismo			0			0
Ciencia, Tecnología e Innovación			0			0
Otras Industrias y Otros Asuntos Económicos			0			0
Otras No Clasificadas en funciones anteriores	0	0	0	0	0	0
Transacciones de la Deuda Pública / Costo financiero de la Deuda	0	0	0	0	0	0
Transferencias, Participaciones y Aportaciones entre Diferentes Niveles y Órdenes de gobierno			0			0
Saneamiento del Sistema Financiero			0			0
Adeudos de ejercicios Fiscales Anteriores			0			0
Total del Gasto	9,637,356,503	0	9,637,356,503	8,139,269,319	7,559,365,735	1,498,087,184

Elaboró

Autorizó

Mtro. Alain Gilberto Valenzuela Soto
Encargado de Despacho del Departamento
de Control Presupuestal

Lic. Eduardo Joel Molina Rodríguez
Subdirector de Finanzas

Sistema Estatal de Evaluación
Instituto de Seguridad y Servicios Sociales de los Trabajadores del Estado de Sonora

CPCA-II-12

Estado Analítico del Ejercicio del Presupuesto de Egresos Detallado - LDF

Clasificación Funcional (Finalidad y Función)

De 01 de Enero a 31 de Diciembre de 2020

(PESOS)

CUENTA PÚBLICA 2020

Concepto (c)	Egresos					Subejercicio (e)
	Aprobado (d)	Ampliaciones/ (Reducciones)	Modificado	Devengado	Pagado	
I. Gasto No Etiquetado (I=A+B+C+D)	9,637,356,503.24	-	9,637,356,503.24	8,139,269,319.10	7,559,365,734.93	1,498,087,184.14
A. Gobierno (A=a1+a2+a3+a4+a5+a6+a7+a8)	-	-	-	-	-	-
a1) Legislación			-			-
a2) Justicia			-			-
a3) Coordinación de la Política de Gobierno			-			-
a4) Relaciones Exteriores			-			-
a5) Asuntos Financieros y Hacendarios			-			-
a6) Seguridad Nacional			-			-
a7) Asuntos de Orden Público y de Seguridad Interior			-			-
a8) Otros Servicios Generales			-			-
B. Desarrollo Social (B=b1+b2+b3+b4+b5+b6+b7)	9,637,356,503.24	-	9,637,356,503.24	8,139,269,319.10	7,559,365,734.93	1,498,087,184.14
b1) Protección Ambiental			-			-
b2) Vivienda y Servicios a la Comunidad			-			-
b3) Salud			-			-
b4) Recreación, Cultura y Otras Manifestaciones Sociales			-			-
b5) Educación			-			-
b6) Protección Social	9,637,356,503	-	9,637,356,503	8,139,269,319	7,559,365,735	1,498,087,184.14
b7) Otros Asuntos Sociales			-			-
C. Desarrollo Económico (C=c1+c2+c3+c4+c5+c6+c7+c8+c9)	-	-	-	-	-	-
c1) Asuntos Económicos, Comerciales y Laborales en General			-			-
c2) Agropecuaria, Silvicultura, Pesca y Caza			-			-
c3) Combustibles y Energía			-			-
c4) Minería, Manufacturas y Construcción			-			-

Concepto (c)	Egresos					Subejercicio (e)
	Aprobado (d)	Ampliaciones/ (Reducciones)	Modificado	Devengado	Pagado	
c5) Transporte			-			-
c6) Comunicaciones			-			-
c7) Turismo			-			-
c8) Ciencia, Tecnología e Innovación			-			-
c9) Otras Industrias y Otros Asuntos Económicos			-			-
D. Otras No Clasificadas en Funciones Anteriores (D=d1+d2+d3+d4)	-	-	-	-	-	-
d1) Transacciones de la Deuda Publica / Costo Financiero de la Deuda			-			-
d2) Transferencias, Participaciones y Aportaciones Entre Diferentes Niveles y Ordenes de Gobierno			-			-
d3) Saneamiento del Sistema Financiero			-			-
d4) Adeudos de Ejercicios Fiscales Anteriores			-			-
II. Gasto Etiquetado (II=A+B+C+D)	-	-	-	-	-	-
A. Gobierno (A=a1+a2+a3+a4+a5+a6+a7+a8)	-	-	-	-	-	-
a1) Legislación			-			-
a2) Justicia			-			-
a3) Coordinación de la Política de Gobierno			-			-
a4) Relaciones Exteriores			-			-
a5) Asuntos Financieros y Hacendarios			-			-
a6) Seguridad Nacional			-			-
a7) Asuntos de Orden Público y de Seguridad Interior			-			-
a8) Otros Servicios Generales			-			-
B. Desarrollo Social (B=b1+b2+b3+b4+b5+b6+b7)	-	-	-	-	-	-
b1) Protección Ambiental			-			-
b2) Vivienda y Servicios a la Comunidad			-			-
b3) Salud			-			-
b4) Recreación, Cultura y Otras Manifestaciones Sociales			-			-
b5) Educación			-			-
b6) Protección Social			-			-
b7) Otros Asuntos Sociales			-			-

Concepto (c)	Egresos					Subejercicio (e)
	Aprobado (d)	Ampliaciones/ (Reducciones)	Modificado	Devengado	Pagado	
C. Desarrollo Económico (C=c1+c2+c3+c4+c5+c6+c7+c8+c9)	-	-	-	-	-	-
c1) Asuntos Económicos, Comerciales y Laborales en General			-			-
c2) Agropecuaria, Silvicultura, Pesca y Caza						-
c3) Combustibles y Energía			-			-
c4) Minería, Manufacturas y Construcción			-			-
c5) Transporte			-			-
c6) Comunicaciones			-			-
c7) Turismo			-			-
c8) Ciencia, Tecnología e Innovación			-			-
c9) Otras Industrias y Otros Asuntos Económicos			-			-
D. Otras No Clasificadas en Funciones Anteriores (D=d1+d2+d3+d4)	-	-	-	-	-	-
d1) Transacciones de la Deuda Publica / Costo Financiero de la Deuda	-		-			-
d2) Transferencias, Participaciones y Aportaciones Entre Diferentes Niveles y Ordenes de Gobierno	-		-			-
d3) Saneamiento del Sistema Financiero	-		-			-
d4) Adeudos de Ejercicios Fiscales Anteriores			-			-
III. Total de Egresos (III = I + II)	9,637,356,503.24	-	9,637,356,503.24	8,139,269,319.10	7,559,365,734.93	1,498,087,184.14

Elaboró

Autorizó

Mtro. Alain Gilberto Valenzuela Soto
Encargado de Despacho del Departamento
de Control Presupuestal

Lic. Eduardo Joel Molina Rodríguez
Subdirector de Finanzas

Sistema Estatal de Evaluación
Estado Analítico del Ejercicio Presupuesto de Egresos
Por Partida del Gasto
Instituto de Seguridad y Servicios Sociales de los Trabajadores del Estado de Sonora
De 01 de Enero a 31 de Diciembre de 2020

CPCA-II-13

(PESOS)

CUENTA PÚBLICA 2020

Ejercicio del Presupuesto por Partida / Descripción		Egresos Aprobado Anual (1)	Ampliaciones/ (Reducciones) (2)	Egresos Modificado Anual (3=1+2)	Egresos Devengado Acumulado (4)	Egresos Pagado Acumulado (5)	Subejercicio (6 = 3 - 4)	% Avance Anual (7 = 4/3)
1000	SERVICIOS PERSONALES	1,789,987,462	0	1,789,987,462	1,768,109,386	1,766,017,465	21,878,076	99%
1100	REMUNERACIONES AL PERSONAL DE CARÁCTER PERMANENTE	769,412,793	635,388,907	1,404,801,700	1,382,923,623	1,381,113,425	21,878,076	98%
113	SUELDO BASE AL PERSONAL PERMANENTE	769,412,793	635,388,907	1,404,801,700	1,382,923,623	1,381,113,425	21,878,076	98%
11301	SUELDOS	551,406,486	-260,886,993	290,519,494	269,038,411	268,657,384	21,481,083	93%
11302	SUELDO DIFERENCIAL POR ZONA	2,921,758	-2,921,758	0	0	0	0	0%
11303	REMUNERACIONES DIVERSAS	7,346,056	-7,346,056	0	0	0	0	0%
11304	REMUNERACION POR SUSTITUCION AL PERSONAL	122,400,614	-33,490,074	88,910,539	88,744,441	88,527,166	166,099	100%
11305	COMPENSACION POR RIESGOS PROFESIONALES	85,337,880	-85,337,880	0	0	0	0	0%
11306	RIESGO LABORAL	0	449,471,362	449,471,362	449,471,362	449,097,497	0	100%
11307	AYUDA PARA HABITACION	0	523,092,810	523,092,810	522,878,357	522,124,376	214,453	100%
11310	AYUDA PARA ENERGÍA ELÉCTRICA	0	52,807,495	52,807,495	52,791,053	52,707,001	16,443	100%
1200	REMUNERACIONES AL PERSONAL DE CARÁCTER TRANSITORIO	59,680,775	-31,165,251	28,515,523	28,515,523	28,389,378	0	100%
122	SUELDO BASE AL PERSONAL EVENTUAL	58,020,815	-29,505,291	28,515,523	28,515,523	28,389,378	0	100%
12201	SUELDOS BASE AL PERSONAL EVENTUAL	58,020,815	-29,505,291	28,515,523	28,515,523	28,389,378	0	100%
123	RETRIBUCIONES POR SERVICIOS DE CARÁCTER SOCIAL	1,659,960	-1,659,960	0	0	0	0	0%
12301	RETRIBUCIONES POR SERVICIOS DE CARÁCTER SOCIAL	1,659,960	-1,659,960	0	0	0	0	0%
1300	REMUNERACIONES ADICIONALES Y ESPECIALES	317,951,866	-259,104,481	58,847,385	58,847,385	58,694,657	0	100%
131	PRIMAS POR AÑOS DE SERVICIOS EFECTIVOS	79,168,587	-44,151,128	35,017,460	35,017,460	34,955,747	0	100%
13101	PRIMA QUINQUENAL POR AÑOS DE SERV. EFECTIVOS PRESTADOS	79,168,587	-44,151,128	35,017,460	35,017,460	34,955,747	0	100%
132	PRIMAS DE VACACIONES DOM. Y GRATIFICACIÓN DE FIN DE AÑO	206,049,909	-184,018,264	22,031,645	22,031,645	21,942,196	0	100%
13201	PRIMA DE VACACIONES DOMINICAL	70,182,738	-63,755,239	6,427,499	6,427,499	6,411,287	0	100%
13202	AGUINALDOS Ó GRATIFICACIONES DE FIN DE AÑO	85,577,326	-71,896,755	13,680,571	13,680,571	13,636,629	0	100%
13203	COMPENSACION POR AJUSTE DE CALENDARIO	25,144,922	-24,183,135	961,788	961,788	947,140	0	100%
13204	COMPENSACIÓN POR BONO NAVIDEÑO	25,144,922	-24,183,135	961,788	961,788	947,140	0	100%
134	COMPENSACIONES	32,733,370	-30,935,090	1,798,280	1,798,280	1,796,713	0	100%
13403	ESTIMULOS AL PERSONAL DE CONFIANZA	32,733,370	-30,935,090	1,798,280	1,798,280	1,796,713	0	100%
1400	SEGURIDAD SOCIAL	293,797,176	-563,508	293,233,668	293,233,668	293,233,668	0	100%
141	APORTACIONES DE SEGURIDAD SOCIAL	123,938,244	6,733,067	130,671,311	130,671,311	130,671,311	0	100%
14102	APORTACIÓN POR SEGURO DE VIDA ISSSTESON	304,680	-3,773	300,907	300,907	300,907	0	100%
14103	APORTACIÓN POR SEGURO DE RETIRO ISSSTESON	6,093,600	3,535,424	9,629,024	9,629,024	9,629,024	0	100%
14104	APORTACIÓN PARA PRESTAMOS A CORTO PLAZO	4,007,821	-133,708	3,874,113	3,874,113	3,874,113	0	100%
14106	OTRAS APORTACIONES DE SEGURIDAD SOCIAL	25,194,764	-1,756,610	23,439,155	23,439,155	23,439,155	0	100%
14107	APORT. PARA INFRAEST., EQUIPAM. Y MANT. HOSP.	8,398,255	1,081,838	9,480,092	9,480,092	9,480,092	0	100%
14109	APORTACIONES POR SERVICIO MEDICO DE ISSSTESON	62,986,911	7,893,503	70,880,414	70,880,414	70,880,414	0	100%
14108	APORTACIONES PARA LA ATENCIÓN DE ENFERMEDADES PREEXISTENTES	12,944,392	-3,750,899	9,193,493	9,193,493	9,193,493	0	100%
14110	ASIGNACION PARA PRESTAMOS PRENDARIOS	4,007,821	-133,708	3,874,113	3,874,113	3,874,113	0	100%
142	APORTACIONES AL FONDO DE VIVIENDA	33,593,019	-2,504,068	31,088,951	31,088,951	31,088,951	0	100%
14202	APORTACIÓN AL FOVISSSTESON	33,593,019	-2,504,068	31,088,951	31,088,951	31,088,951	0	100%
143	APORTACIONES AL SISTEMA PARA EL RETIRO	136,265,913	-4,792,507	131,473,406	131,473,406	131,473,406	0	100%
14301	APORTACIÓN AL SIST. DE RETIRO (FONDO DE PENS.)	136,265,913	-4,792,507	131,473,406	131,473,406	131,473,406	0	100%
1500	OTRAS PRESTACIONES	96,808,534	-96,145,881	662,653	662,653	662,353	0	100%
154	PRESTACIONES CONTRACTUALES	94,390,800	-93,728,147	662,653	662,653	662,353	0	100%
15401	PRESTACIONES ESTABLECIDAS POR CONDICIONES GENERALES	8,128,920	-7,841,670	287,250	287,250	286,950	0	100%
15409	BONO PARA DESPENSA	33,329,880	-33,329,880	0	0	0	0	0%
15413	AYUDA PARA GUARDERIA A MADRES TRABAJADORAS	0	369,683	369,683	369,683	369,683	0	100%
15416	APOYO PARA UTILES ESCOLARES	4,914,000	-4,914,000	0	0	0	0	0%
15417	APOYO PARA DESARROLLO Y CAPACITACION	5,082,480	-5,082,480	0	0	0	0	0%
15418	COMPENSACIÓN ESPECIFICA A PERSONAL DE BASE	22,907,880	-22,902,160	5,720	5,720	5,720	0	100%
15419	AYUDA PARA SERVICIO DE TRANSPORTE	16,214,940	-16,214,940	0	0	0	0	0%
15420	COMPENSACION EN APOYO A LA DISCAPACIDAD	691,200	-691,200	0	0	0	0	0%
15421	BONO DE DIA DE MADRES	1,435,000	-1,435,000	0	0	0	0	0%
15423	BONO POR ANIVERSARIO SINDICAL	1,137,500	-1,137,500	0	0	0	0	0%
15424	BONO DEL DÍA DEL PADRES	549,000	-549,000	0	0	0	0	0%
155	APOYO A LA CAPAC. DE LOS SERVIDORES PUBLICOS	2,417,734	-2,417,734	0	0	0	0	0%
15501	APOYO A LA CAPACITACIÓN	2,417,734	-2,417,734	0	0	0	0	0%
1700	PAGOS DE ESTIMULOS A SERVIDORES PÚBLICOS	252,336,319	-248,409,786	3,926,533	3,926,533	3,923,984	0	100%
171	ESTIMULOS	252,336,319	-248,409,786	3,926,533	3,926,533	3,923,984	0	100%
17102	ESTIMULOS AL PERSONAL	214,840,747	-212,672,225	2,168,522	2,168,522	2,168,522	0	100%
17105	COMPENS. POR TITULACION A NIVEL DE LICENCIATURA	37,495,572	-35,737,561	1,758,011	1,758,011	1,755,462	0	100%
2000	MATERIALES Y SUMINISTROS	778,587,601	133,460,928	912,048,529	731,937,479	406,461,607	180,111,050	80%
2100	MATERIALES DE ADMÓN., EMISIÓN DE DOCTOS. Y ARTS. OFICIALES	14,912,944	7,280,745	22,193,689	12,824,933	10,096,101	9,368,756	58%
211	MATERIALES, UTILES Y EQUIPOS MENORES DE OFICINA	4,090,633	260,500	4,351,133	2,612,611	2,064,617	1,738,522	60%
21101	MATERIALES, UTILES Y EQUIPOS MENORES DE OFICINA	4,090,633	260,500	4,351,133	2,612,611	2,064,617	1,738,522	60%
212	MATERIALES Y UTILES DE IMPRESIÓN Y REPRODUCCIÓN	18,720	-9,584	9,136	0	0	9,136	0%
21201	MATERIALES Y UTILES DE IMPRESION Y REPRODUCCION	18,720	-9,584	9,136	0	0	9,136	0%
214	MATERIALES, UTILES Y EQUIPOS MENORES DE TECN. DE LA INFO.	1,844,663	-257,867	1,586,796	1,095,667	588,865	491,129	69%
21401	MATERIALES Y UTILES PARA EL PROC. DE EQ. Y BIENES INFORM.	1,844,663	-257,867	1,586,796	1,095,667	588,865	491,129	69%
216	MATERIALES DE LIMPIEZA	8,909,103	7,299,216	16,208,320	9,116,655	7,442,620	7,091,665	56%
21501	MATERIAL PARA INFORMACIÓN	57,600	1,500	59,100	20,078	20,078	39,022	34%
21601	MATERIAL DE LIMPIEZA	8,851,503	7,297,716	16,149,220	9,096,577	7,422,542	7,052,643	56%
217	MATERIALES Y UTILES DE ENSEÑANZA	49,824	-11,520	38,304	0	0	38,304	0%

Ejercicio del Presupuesto por Partida / Descripción		Egresos Aprobado Anual	Ampliaciones/ (Reducciones)	Egresos Modificado Anual	Egresos Devengado Acumulado	Egresos Pagado Acumulado	Subejercicio	% Avance Anual	
		(1)	(2)	(3=1+2)	(4)	(5)	(6 = 3 - 4)	(7= 4/3)	
	21701	MATERIALES EDUCATIVOS	49,824	-11,520	38,304	0	0	38,304	0%
2200		ALIMENTOS Y UTENSILIOS	9,779,616	1,768,854	11,548,470	10,074,814	8,055,628	1,473,656	87%
	221	PRODUCTOS ALIMENTICIOS PARA PERSONAS	8,832,432	1,778,014	10,610,446	9,219,202	7,426,107	1,391,244	87%
	22101	PRODUCTOS ALIMEN. PARA EL PERSONAL DE LAS INST.	332,016	1,069,179	1,401,194	431,658	417,243	969,536	31%
	22103	ALIMENTACION DE PERSONAS HOSPITALIZADAS	7,488,000	1,282,558	8,770,558	8,570,141	6,815,141	200,418	98%
	22106	ADQUISICION DE AGUA POTABLE	1,012,416	-573,722	438,694	217,403	193,722	221,291	50%
	223	UTENSILIOS PARA EL SERVICIO DE ALIMENTACIÓN	947,184	-9,160	938,024	855,612	629,521	82,411	91%
	22301	UTENSILIOS SERVICIO DE ALIMENTACION	947,184	-9,160	938,024	855,612	629,521	82,411	91%
2400		MATERIALES Y ARTÍCULOS DE CONSTRUCCIÓN Y REPARACIÓN	536,429	1,077,789	1,614,218	1,146,021	835,650	468,197	71%
	241	PRODUCTOS MINERALES NO METÁLICOS	0	52,187	52,187	47,223	37,244	4,964	90%
	24101	PRODUCTOS MINERALES NO METÁLICOS	0	52,187	52,187	47,223	37,244	4,964	90%
	242	CEMENTO Y PRODUCTOS DE CONCRETO	0	21,976	21,976	6,149	4,647	15,827	28%
	24201	CEMENTO Y PRODUCTOS DE CONCRETO	0	21,976	21,976	6,149	4,647	15,827	28%
	243	CAL, YESO Y PRODUCTOS DE YESO	0	1,973	1,973	458	319	1,515	23%
	24301	CAL, YESO Y PRODUCTOS DE YESO	0	1,973	1,973	458	319	1,515	23%
	245	VIDRIO Y PRODUCTOS DE VIDRIO	0	5,500	5,500	5,500	0	0	100%
	24501	VIDRIO Y PRODUCTOS DE VIDRIO	0	5,500	5,500	5,500	0	0	100%
	246	MATERIAL ELÉCTRICO Y ELECTRÓNICO	536,429	241,143	777,572	475,886	344,998	301,686	61%
	24601	MATERIAL ELECTRICO Y ELECTRONICO	536,429	241,143	777,572	475,886	344,998	301,686	61%
	247	ARTICULOS METÁLICOS PARA LA CONSTRUCCIÓN	0	94,674	94,674	85,081	66,359	9,593	90%
	24701	ARTÍCULOS METÁLICOS PARA LA CONSTRUCCIÓN	0	94,674	94,674	85,081	66,359	9,593	90%
	248	MATERIALES COMPLEMENTARIOS	0	16,656	16,656	2,159	1,759	14,497	13%
	24801	MATERIALES COMPLEMENTARIOS	0	16,656	16,656	2,159	1,759	14,497	13%
	249	OTROS MATERIALES Y ARTÍCULOS DE CONSTRUCCIÓN Y REPARACIÓN	0	643,680	643,680	523,564	380,325	120,115	81%
	24901	OTROS MATERIALES Y ARTÍCULOS DE CONSTRUCCIÓN Y REPARACIÓN	0	643,680	643,680	523,564	380,325	120,115	81%
2500		PRODUCTOS QUÍMICOS, FARMACÉUTICOS Y DE LABORATORIO	733,416,960	110,811,254	844,228,214	687,169,743	374,350,776	157,058,471	81%
	251	PRODUCTOS QUÍMICOS BÁSICOS	81,600,960	14,627,995	96,228,955	89,640,199	48,147,518	6,588,756	93%
	25101	PRODUCTOS QUIMICOS BASICOS	81,600,960	14,627,995	96,228,955	89,640,199	48,147,518	6,588,756	93%
	253	MEDICINAS Y PRODUCTOS FARMACÉUTICOS	512,160,000	59,792,331	571,952,331	450,247,525	240,897,946	121,704,806	79%
	25301	MEDICINAS Y PRODUCTOS FARMACEUTICOS	504,000,000	41,023,599	545,023,599	424,767,008	218,938,991	120,256,591	78%
	25302	OXIGENO Y GASES PARA USO MEDICINAL	8,160,000	18,768,732	26,928,732	25,480,518	21,958,955	1,448,214	95%
	254	MATERIALES, ACCESORIOS Y SUMINISTROS MÉDICOS	136,295,040	35,922,010	172,217,050	145,348,308	84,668,445	26,868,742	84%
	25401	MATERIALES, ACCESORIOS Y SUMINISTROS MEDICOS	136,295,040	35,922,010	172,217,050	145,348,308	84,668,445	26,868,742	84%
	255	MATERIALES, ACCESORIOS Y SUMINISTROS DE LABORATORIOS	3,360,960	468,918	3,829,878	1,933,711	636,868	1,896,167	50%
	25501	MATERIALES Y SUMINISTROS DE LABORATORIO	3,360,960	468,918	3,829,878	1,933,711	636,868	1,896,167	50%
2600		COMBUSTIBLES, LUBRICANTES Y ADITIVOS	4,678,918	-727,513	3,951,404	2,777,106	1,817,616	1,174,298	70%
	261	COMBUSTIBLES, LUBRICANTES Y ADITIVOS	4,678,918	-727,513	3,951,404	2,777,106	1,817,616	1,174,298	70%
2700		COMBUSTIBLES	4,678,918	-727,513	3,951,404	2,777,106	1,817,616	1,174,298	70%
	271	VESTUARIO, BLANCOS, PRENDAS DE PROT. Y ARTÍCULOS DEPORTIVOS	5,321,760	10,687,861	16,009,621	10,173,172	6,067,766	5,836,450	64%
	27101	VESTUARIO Y UNIFORMES	3,360,000	-2,774,198	585,802	4,802	4,802	580,999	1%
	272	PRENDAS DE SEGURIDAD Y PROTECCIÓN PERSONAL	176,160	13,139,855	13,316,015	8,495,097	4,641,944	4,820,918	64%
	27201	PRENDAS DE SEGURIDAD Y PROTECCION PERSONAL	176,160	13,139,855	13,316,015	8,495,097	4,641,944	4,820,918	64%
	274	PRODUCTOS TEXTILES	0	1,593,345	1,593,345	1,373,732	1,143,251	219,612	86%
	27401	PRODUCTOS TEXTILES	0	1,593,345	1,593,345	1,373,732	1,143,251	219,612	86%
	275	BLANCOS Y OTROS PROD. TEXTILES, EXCEPTO PRENDAS DE VESTIR	1,785,600	-1,271,140	514,460	299,540	277,769	214,920	58%
	27501	BLANCOS Y OTROS PRODUCTOS TEXTILES	1,785,600	-1,271,140	514,460	299,540	277,769	214,920	58%
2800		MATERIALES Y SUMINISTROS PARA SEGURIDAD	0	6,139	6,139	5,889	1,342	250	96%
	283	PRENDAS DE PROTECCIÓN PARA SEGURIDAD PÚBLICA Y NACIONAL	0	6,139	6,139	5,889	1,342	250	96%
	28301	PRENDAS DE PROTECCIÓN PARA SEGURIDAD PÚBLICA Y NACIONAL	0	6,139	6,139	5,889	1,342	250	96%
2900		HERRAMIENTAS, REFACCIONES Y ACCESORIOS MENORES	9,940,975	2,555,798	12,496,773	7,765,801	5,236,728	4,730,972	62%
	291	HERRAMIENTAS MENORES	59,832	50,471	110,303	48,196	33,645	62,108	44%
	29101	HERRAMIENTAS MENORES	59,832	50,471	110,303	48,196	33,645	62,108	44%
	292	REFACCIONES Y ACCESORIOS MENORES DE EDIFICIOS	1,038,048	-755,100	282,948	114,441	87,262	168,507	40%
	29201	REFACCIONES Y ACC. MENORES DE EDIFICIO	1,038,048	-755,100	282,948	114,441	87,262	168,507	40%
	293	REFACC. Y ACC. MENORES DE MOB. Y EQ. DE ADMÓN., EDUCAC.Y REC.	599,243	-232,440	366,803	163,012	120,316	203,791	44%
	29301	REFACCIONES Y ACCESORIOS MENORES DE MOBILIARIO Y EQUIPO	599,243	-232,440	366,803	163,012	120,316	203,791	44%
	294	REFACC. Y ACC. MENORES DE EQUIPO DE CÓMPUTO Y TECN. INFORM.	866,252	488,854	1,355,106	558,578	208,063	796,527	41%
	29401	REFACCIONES Y ACCESORIOS MENORES DE EQUIPO DE COMPUTO	866,252	488,854	1,355,106	558,578	208,063	796,527	41%
	295	REFACC. Y ACC. MENORES DE EQUIPO E INSTRUM. MÉDICO DE LAB.	6,720,000	3,435,329	10,155,329	6,765,085	4,681,893	3,390,244	67%
	29501	REFACCIONES Y ACCES. MENORES DE EQUIPO E INSTRUM. MEDICO	6,720,000	3,435,329	10,155,329	6,765,085	4,681,893	3,390,244	67%
	296	REFACC. Y ACC. MENORES DE EQUIPO DE TRANSPORTE	120,000	-74,941	45,059	8,447	8,369	36,611	19%
	29601	REFACCIONES Y ACCES. MENORES DE EQUIPO DE TRANSPORTE	120,000	-74,941	45,059	8,447	8,369	36,611	19%
	298	REFACC. Y ACC. MENORES DE MAQUINARIA Y OTROS EQUIPOS	144,000	-25,699	118,301	101,943	93,080	16,359	86%
	29801	REFACCIONES Y ACCES. MENORES DE MAQUINARIA Y OTROS EQUIPOS	144,000	-25,699	118,301	101,943	93,080	16,359	86%
	299	REFACC. Y ACC. MENORES OTROS BIENES MUEBLES	393,600	-330,676	62,924	6,098	4,099	56,826	10%
	29901	REFACCIONES Y ACCES. MENORES OTROS BIENES MUEBLES	393,600	-330,676	62,924	6,098	4,099	56,826	10%
3000		SERVICIOS GENERALES	657,320,347	-63,105,075	594,215,272	530,511,284	324,848,185	63,703,988	89%
	3100	SERVICIOS BÁSICOS	39,881,440	1,246,140	41,127,580	36,735,667	28,246,613	4,391,913	89%
	311	ENERGIA ELÉCTRICA	19,280,776	953,329	20,234,105	18,921,928	15,750,856	1,312,177	94%
	31101	ENERGIA ELÉCTRICA	19,280,776	953,329	20,234,105	18,921,928	15,750,856	1,312,177	94%
	312	GAS	4,331,088	-418,083	3,913,005	3,201,821	2,742,601	711,184	82%
	31201	GAS	4,331,088	-418,083	3,913,005	3,201,821	2,742,601	711,184	82%
	313	AGUA	10,444,923	-211,101	10,233,822	8,999,879	6,110,218	1,233,944	88%
	31301	AGUA POTABLE	10,444,923	-211,101	10,233,822	8,999,879	6,110,218	1,233,944	88%
	314	TELEFONÍA TRADICIONAL	4,573,520	-903,302	3,670,218	2,879,756	2,010,593	790,462	78%
	31401	TELEFONIA TRADICIONAL	4,573,520	-903,302	3,670,218	2,879,756	2,010,593	790,462	78%

Ejercicio del Presupuesto por Partida / Descripción		Egresos Aprobado Anual	Ampliaciones/ (Reducciones)	Egresos Modificado Anual	Egresos Devengado Acumulado	Egresos Pagado Acumulado	Subejercicio	% Avance Anual
		(1)	(2)	(3=1+2)	(4)	(5)	(6 = 3 - 4)	(7 = 4/3)
317	SERV. DE ACCESO A INTERNET, REDES Y PROC. DE INFORMACION	1,105,837	1,828,153	2,933,990	2,661,086	1,565,287	272,904	91%
31701	SERV. DE ACCESO A INTERNET, REDES Y PROCES. DE INFORM.	1,105,837	1,828,153	2,933,990	2,661,086	1,565,287	272,904	91%
318	SERVICIOS POSTALES Y TELEGRÁFICOS	145,296	-2,856	142,440	71,197	67,057	71,243	50%
31801	SERVICIO POSTAL	145,296	-2,856	142,440	71,197	67,057	71,243	50%
3200	SERVICIO DE ARRENDAMIENTO	18,321,067	855,689	19,176,756	15,562,154	6,600,466	3,614,602	81%
322	ARRENDAMIENTO DE EDIFICIOS	14,195,170	-1,135,246	13,059,924	11,899,755	4,925,209	1,160,169	91%
32201	ARRENDAMIENTO DE EDIFICIOS	14,195,170	-1,135,246	13,059,924	11,899,755	4,925,209	1,160,169	91%
323	ARRENDAMIENTO DE MOB. Y EQUIPO DE ADMÓN., EDUCAC. Y RECREA.	3,818,697	-1,059,137	2,759,560	1,230,509	910,310	1,529,051	45%
32301	ARRENDAMIENTO DE MUEBLES, MAQUINARIA Y E	3,818,697	-1,059,137	2,759,560	1,230,509	910,310	1,529,051	45%
324	ARREND. DE EQUIPO E INSTRUMENTAL MEDICO Y DE LABORATORIO	0	3,180,432	3,180,432	2,358,810	709,267	821,622	74%
32401	ARRENDAMIENTO DE EQUIPO E INSTRUM. MEDICO Y DE LAB.	0	3,180,432	3,180,432	2,358,810	709,267	821,622	74%
325	ARRENDAMIENTO DE EQUIPO DE TRANSPORTE	307,200	-241,800	65,400	17,400	0	48,000	27%
32501	ARRENDAMIENTO DE EQUIPO DE TRANSPORTE	307,200	-241,800	65,400	17,400	0	48,000	27%
326	ARRENDAMIENTO DE MAQUINARIA, OTROS EQUIPOS Y HERRAMIENTAS	0	111,440	111,440	55,680	55,680	55,760	50%
32601	ARRENDAMIENTO DE MAQUINARIA, OTROS EQUIPOS Y HERRAMIENTAS	0	111,440	111,440	55,680	55,680	55,760	50%
3300	SERVICIOS PROFESIONALES, CIENTÍFICOS, TÉCNICOS Y OTROS SERV.	44,762,952	-9,698,574	35,064,378	24,926,667	10,799,204	10,137,711	71%
331	SERV. LEGALES, DE CONTABILIDAD, AUDITORIAS Y RELACIONADOS	10,272,000	-9,074,644	1,197,356	1,026,600	901,900	170,756	86%
33101	SERVICIOS LEGALES, DE CONTA., AUDIT. Y RELACIONADOS	10,272,000	-9,074,644	1,197,356	1,026,600	901,900	170,756	86%
333	SERV. DE CONSULTORÍA ADMVA., PROC., TÉCNICA Y EN TECN. DE INF.	16,532,424	1,297,509	17,829,933	13,451,382	3,917,942	4,378,551	75%
33301	SERVICIOS DE INFORMATICA	871,488	-480,000	391,488	0	0	391,488	0%
33302	SERVICIOS DE CONSULTORIAS	15,660,936	1,777,509	17,438,445	13,451,382	3,917,942	3,987,063	77%
334	SERVICIOS DE CAPACITACION	3,994,858	-3,371,842	623,016	341,095	80,512	281,921	55%
33401	SERVICIOS DE CAPACITACION	3,994,858	-3,371,842	623,016	341,095	80,512	281,921	55%
336	SERV. APOYO ADMVO., TRADUCC., FOTOCOPIADO E IMPRESION	5,948,275	505,476	6,453,751	2,680,809	2,214,203	3,772,942	42%
33603	IMPRESIONES Y PUBLICACIONES OFICIALES	1,294,080	722,143	2,016,223	579,007	340,357	1,437,216	29%
33606	IMPRESIÓN DE DOCUMENTOS OFICIALES PARA LA PRESTACIÓN DE SERVICIO	4,654,195	-4,538,751	115,445	14,435	14,435	101,009	13%
33608	SERVICIO DE FOTOCOPIADO EN LAS INSTALACIONES DE LAS DEPENDENCIAS	0	4,322,083	4,322,083	2,087,367	1,859,410	2,234,716	48%
338	SERVICIOS DE VIGILANCIA	8,015,394	944,928	8,960,322	7,426,781	3,684,648	1,533,541	83%
33801	SERVICIO DE VIGILANCIA	8,015,394	944,928	8,960,322	7,426,781	3,684,648	1,533,541	83%
3400	SERVICIOS FINANCIEROS, BANCARIOS Y COMERCIALES	25,130,216	41,061,492	66,191,708	64,325,122	62,941,728	1,866,586	97%
341	SERVICIOS FINANCIEROS Y BANCARIOS	4,116,480	58,888,712	63,005,192	62,167,698	62,167,698	837,494	99%
34101	SERVICIOS FINANCIEROS Y BANCARIOS	4,116,480	58,888,712	63,005,192	62,167,698	62,167,698	837,494	99%
344	SEGUROS DE RESPONSABILIDAD PATRIMONIAL Y FIANZAS	1,261,150	20,229	1,281,379	1,104,929	498,104	176,450	86%
34401	SEGUROS DE RESPONSABILIDAD PATRIMONIAL Y FIANZAS	1,261,150	20,229	1,281,379	1,104,929	498,104	176,450	86%
345	SEGURO DE BIENES PATRIMONIALES	19,532,026	-17,863,650	1,668,375	857,399	81,621	810,976	51%
34501	SEGURO DE BIENES PATRIMONIALES	19,532,026	-17,863,650	1,668,375	857,399	81,621	810,976	51%
347	FLETES Y MANIOBRAS	220,560	16,201	236,761	195,095	194,305	41,666	82%
34701	FLETES Y MANIOBRAS	220,560	16,201	236,761	195,095	194,305	41,666	82%
3500	SERV.INST., REPARACIÓN, MANTENIMIENTO Y CONSERVACIÓN	76,016,205	-6,857,589	69,158,616	58,267,799	40,379,373	10,890,817	84%
351	CONSERVACIÓN Y MANTENIMIENTO MENOR DE INMUEBLES	10,107,959	-1,260,190	8,847,769	6,138,722	4,671,644	2,709,047	69%
35101	MANTENIMIENTO Y CONSERVACION DE INMUEBLES	10,107,959	-1,260,190	8,847,769	6,138,722	4,671,644	2,709,047	69%
352	INST., REP. Y MANT. DE MOBILIARIO Y EQ. ADMÓN., EDUCAC. Y RECREA.	180,014	38,077	218,092	67,294	22,859	150,797	31%
35201	MTO. Y CONSERV. DE MOB. Y EQ. DE OFNA.	180,014	38,077	218,092	67,294	22,859	150,797	31%
353	INST., REP. Y MANT. DE EQ. DE CÓMPUTO Y TECN. DE LA INFORMACIÓN	322,817	-214,760	108,057	40,600	0	67,457	38%
35302	MANTENIMIENTO Y CONSERVACION DE BIENES INFORMATICOS	322,817	-214,760	108,057	40,600	0	67,457	38%
354	INST., REP. Y MANT. DE EQ. E INST. MÉDICO Y DE LABORATORIO	11,520,000	-9,582,370	1,937,630	777,035	632,962	1,160,595	40%
35401	INSTALACION, REPARACION Y MANTENIMIENTO DE EQUIPO E INSTRUM. MED	11,520,000	-9,582,370	1,937,630	777,035	632,962	1,160,595	40%
355	REPARACIÓN Y MANTENIMIENTO DE EQUIPO DE TRANSPORTE	2,966,400	-691,897	2,274,503	1,366,153	780,200	908,351	60%
35501	MTO. Y CONSERV. EQUIPO DE TRANSPORTE	2,966,400	-691,897	2,274,503	1,366,153	780,200	908,351	60%
357	INSTALACIÓN, REP. Y MANT. DE MAQUINARIA, OTROS EQ. Y HERRAM.	9,401,041	-532,742	8,868,299	7,438,701	5,374,128	1,429,599	84%
35701	MTO. Y CONSERV. DE MAQUINARIA Y EQUIPO	9,401,041	-532,742	8,868,299	7,438,701	5,374,128	1,429,599	84%
358	SERVICIOS DE LIMPIEZA Y MANEJO DE DESECHOS	39,096,793	4,541,554	43,638,347	40,637,647	28,789,588	3,000,699	93%
35801	SERVICIOS DE LIMPIEZA Y MANEJO DE DESECHOS	39,096,793	4,541,554	43,638,347	40,637,647	28,789,588	3,000,699	93%
359	SERVICIOS DE JARDINERIA Y FUMIGACION	2,421,181	844,739	3,265,920	1,801,648	107,992	1,464,272	55%
35901	SERVICIOS DE JARDINERIA Y FUMIGACION	2,421,181	844,739	3,265,920	1,801,648	107,992	1,464,272	55%
3600	SERVICIOS DE COMUNICACIÓN SOCIAL Y PUBLICIDAD	1,065,600	1,290,400	2,356,000	2,035,018	1,308,658	320,982	86%
361	DIFUS. RADIO, TV Y OTROS MEDIOS DE MENS.S/PROG. Y ACT. GUBERN.	1,065,600	1,290,400	2,356,000	2,035,018	1,308,658	320,982	86%
36101	DIFUSION POR RADIO, TELEVISION Y OTROS MEDIOS	1,065,600	1,290,400	2,356,000	2,035,018	1,308,658	320,982	86%
3700	SERVICIOS DE TRASLADO Y VIÁTICOS	4,082,301	-725,977	3,356,323	1,739,138	1,607,808	1,617,185	52%
371	PASAJES AEREOS	576,000	0	576,000	231,064	101,536	344,936	40%
37101	PASAJES AEREOS	576,000	0	576,000	231,064	101,536	344,936	40%
372	PASAJES TERRESTRES	10,080	-358	9,722	4,124	2,322	5,598	42%
37201	PASAJES TERRESTRES	10,080	-358	9,722	4,124	2,322	5,598	42%
375	VIATICOS EN EL PAIS	3,490,365	-724,191	2,766,173	1,503,950	1,503,950	1,262,223	54%
37501	VIATICOS EN EL PAIS	3,490,365	-724,191	2,766,173	1,503,950	1,503,950	1,262,223	54%
379	OTROS SERVICIOS DE TRASLADO Y HOSPEDAJE	5,856	-1,428	4,428	0	0	4,428	0%
37901	CUOTAS	5,856	-1,428	4,428	0	0	4,428	0%
3800	SERVICIOS OFICIALES	3,803,992	-3,057,698	746,294	202,104	182,229	544,190	27%
382	GASTOS DE ORDEN SOCIAL Y CULTURAL	3,739,200	-3,028,898	710,302	202,104	182,229	508,198	28%
38201	GASTOS DE ORDEN SOCIAL Y CULTURAL	1,576,800	-866,498	710,302	202,104	182,229	508,198	28%
38202	FOMENTO DEPORTIVO Y CULTURAL	2,162,400	-2,162,400	0	0	0	0	0%
383	CONGRESOS Y CONVENCIONES	64,792	-28,800	35,992	0	0	35,992	0%
38301	CONGRESOS Y CONVENCIONES	64,792	-28,800	35,992	0	0	35,992	0%
3900	OTROS SERVICIOS GENERALES	444,256,574	-87,218,958	357,037,616	326,717,614	172,782,108	30,320,002	92%
392	IMPUESTOS Y DERECHOS	736,574	-108,040	628,535	129,411	128,993	499,124	21%
39201	IMPUESTOS Y DERECHOS	736,574	-108,040	628,535	129,411	128,993	499,124	21%
394	SENTENCIAS Y RESOLUCIONES POR AUTORIDAD COMPETENTE	15,744,000	-633,819	15,110,181	6,432,974	3,918,276	8,677,207	43%

Ejercicio del Presupuesto por Partida / Descripción		Egresos Aprobado Anual	Ampliaciones/ (Reducciones)	Egresos Modificado Anual	Egresos Devengado Acumulado	Egresos Pagado Acumulado	Subejercicio	% Avance Anual
		(1)	(2)	(3=1+2)	(4)	(5)	(6 = 3 - 4)	(7= 4/3)
39401	SENTENCIAS Y RESOLUCIONES JUDICIALES	15,744,000	-633,819	15,110,181	6,432,974	3,918,276	8,677,207	43%
395	PENAS, MULTAS, ACCESORIOS Y ACTUALIZACIONES	144,000	-6,290	137,710	0	0	137,710	0%
39501	PENAS, MULTAS, ACCESORIOS Y ACTUALIZACIONES	144,000	-6,290	137,710	0	0	137,710	0%
398	IMPUESTO SOBRE NÓMINAS	0	12,641,556	12,641,556	12,641,553	5,509,337	2	100%
39801	IMPUESTO SOBRE NÓMINAS	0	12,641,556	12,641,556	12,641,553	5,509,337	2	100%
399	OTROS SERVICIOS GENERALES	427,632,000	-99,112,365	328,519,635	307,513,676	163,225,502	21,005,959	94%
39901	SERVICIOS ASISTENCIALES	432,000	-201,700	230,300	0	0	230,300	0%
39903	SUBROGACIONES	427,200,000	-98,910,665	328,289,335	307,513,676	163,225,502	20,775,659	94%
4000	TRANSFERENCIAS, ASIGNACIONES, SUBSIDIOS Y OTRAS AYUDAS	4,296,482,486	445,941,805	4,742,424,292	4,735,976,585	4,700,833,548	6,447,706	100%
4400	GASTOS DE SERVICIOS DE TRASLADO DE PERSONAS	10,900,000	-1,792,702	9,107,298	7,080,052	551,127	2,027,247	78%
441	GASTOS POR SERVICIOS DE TRASLADO DE PERSONAS	10,900,000	-1,792,702	9,107,298	7,080,052	551,127	2,027,247	78%
44103	APORTACIONES PARA CUBRIR CONVENIOS CON ORGANIZACIONES SINDICALES	900,000	6,500	906,500	851,000	250,000	55,500	94%
44105	GASTOS POR SERVICIOS DE TRASLADO DE PERSONAS	10,000,000	-1,799,202	8,200,798	6,229,052	301,127	1,971,747	76%
4500	PENSIONES Y JUBILACIONES	4,285,509,196	447,734,507	4,733,243,703	4,728,896,534	4,700,282,421	4,347,169	100%
451	PENSIONES	1,397,745,536	146,636,549	1,544,382,086	1,542,587,407	1,539,240,899	1,794,679	100%
45102	PRESTACION SOCIAL MULTIPLE	95,988,417	2,249,445	98,237,861	96,936,206	94,588,390	1,301,655	99%
45103	CANASTA BASICA	17,426,430	-552,409	16,874,020	16,872,755	16,858,680	1,265	100%
45105	PENSIONES POR CESANTIA Y EDAD AVANZADA	49,949,791	7,524,053	57,473,845	57,473,845	57,453,835	0	100%
45106	PENSIONES POR VEJEZ	358,972,074	43,736,601	402,708,674	402,616,380	402,335,135	92,294	100%
45107	PENSIONES POR INVALIDEZ	444,796,741	29,334,487	474,131,227	473,866,538	473,693,873	264,690	100%
45108	PENSIONES POR VIUDEZ	268,253,778	44,799,648	313,053,426	313,053,426	312,783,212	0	100%
45109	PENSIONES POR ORFANDAD	33,426,649	7,415,647	40,842,297	40,842,297	40,721,047	0	100%
45110	PENSIONES POR ASCENDIENTE	4,497,223	1,254,052	5,751,275	5,751,275	5,751,275	0	100%
45111	PENSIONES POR VIUDEZ Y ORFANDAD	62,295,554	6,758,094	69,053,649	69,053,649	68,987,579	0	100%
45112	PENSION POR INCAPACIDAD POR ACCIDENTE	46,740,994	2,446,921	49,187,916	49,053,141	49,012,000	134,775	100%
45113	PENSION POR ORFANDAD POR ACCIDENTE	2,459,174	274,304	2,733,478	2,733,478	2,733,478	0	100%
45114	PENSION POR VIUDEZ Y ORFANDAD POR ACCIDENTE	11,499,412	1,069,977	12,569,388	12,569,388	12,569,388	0	100%
45115	PENSION POR VIUDEZ POR ACCIDENTE DE TRABAJO	1,439,300	325,730	1,765,030	1,765,030	1,753,008	0	100%
452	JUBILACIONES	2,827,154,800	278,198,080	3,105,352,880	3,103,958,480	3,102,458,288	1,394,392	100%
45201	JUBILACIONES	2,797,022,843	279,428,088	3,076,450,931	3,075,056,539	3,073,613,310	1,394,392	100%
45202	JUBILACIONES POR INVALIDEZ	30,131,957	-1,230,008	28,901,949	28,901,949	28,844,978	0	100%
459	OTRAS PENSIONES Y JUBILACIONES	60,608,860	22,899,878	83,508,738	82,350,639	58,583,234	1,158,099	99%
45902	PRESTACIONES ECONÓMICAS DISTINTAS DE PENSIONES Y JUBILACIONES	60,608,860	22,899,878	83,508,738	82,350,639	58,583,234	1,158,099	99%
4600	TRANSFERENCIAS A FIDEICOMISOS, MANDATOS Y OTROS ANALOGOS	73,290	0	73,290	0	0	73,290	0%
466	TRANSF. PARA CUOTAS Y APORT. DE SEG. SOCIAL	73,290	0	73,290	0	0	73,290	0%
46602	AMORTIZACIONES DE CRÉDITOS HIPOTECARIOS FOVISSSTESON	73,290	0	73,290	0	0	73,290	0%
5000	BIENES MUEBLES, INMUEBLES E INTANGIBLES	25,183,663	7,601,091	32,784,753	24,165,670	12,636,016	8,619,083	74%
5100	MOBILIARIO Y EQUIPO DE ADMINISTRACIÓN	8,600,633	-3,193,419	5,407,214	1,592,326	547,713	3,814,889	29%
511	MUEBLES DE OFICINA Y ESTANTERIA	1,366,780	-762,356	604,424	11,368	11,368	593,056	2%
51101	MOBILIARIO	1,366,780	-762,356	604,424	11,368	11,368	593,056	2%
512	MUEBLES, EXCEPTO DE OFICINA Y ESTANTERÍA	768,000	-768,000	0	0	0	0	0%
51201	MUEBLES, EXCEPTO DE OFICINA Y ESTANTERÍA	768,000	-768,000	0	0	0	0	0%
513	BIENES ARTÍSTICOS CULTURALES Y CIENTÍFICOS	96,000	-96,000	0	0	0	0	0%
51301	BIENES ARTÍSTICOS CULTURALES Y CIENTÍFICOS	96,000	-96,000	0	0	0	0	0%
515	EQUIPO DE CÓMPUTO Y DE TECNOLOGÍAS DE LA INFORMACIÓN	6,081,853	-1,482,260	4,599,593	1,545,860	524,445	3,053,733	34%
51501	BIENES INFORMÁTICOS	6,081,853	-1,482,260	4,599,593	1,545,860	524,445	3,053,733	34%
519	OTROS MOBILIARIOS Y EQUIPO DE ADMINISTRACION	288,000	-84,802	203,198	35,098	11,900	168,100	17%
51901	EQUIPO DE ADMINISTRACIÓN	288,000	-84,802	203,198	35,098	11,900	168,100	17%
5200	MOBILIARIO Y EQUIPO EDUCACIONAL Y RECREATIVO	222,960	-159,360	63,600	0	0	63,600	0%
521	EQUIPOS Y APARATOS AUDIOVISUALES	40,560	-15,360	25,200	0	0	25,200	0%
52101	EQUIPOS Y APARATOS AUDIOVISUALES	40,560	-15,360	25,200	0	0	25,200	0%
523	CAMARAS FOTOGRAFICAS Y DE VIDEO	182,400	-144,000	38,400	0	0	38,400	0%
52301	CAMARAS FOTOGRAFICAS Y DE VIDEO	182,400	-144,000	38,400	0	0	38,400	0%
5300	EQUIPO E INSTRUMENTAL MÉDICO Y DE LABORATORIO	5,791,186	15,708,760	21,499,946	20,709,246	10,854,854	790,700	96%
531	EQUIPO MEDICO Y DE LABORATORIO	5,791,186	15,708,760	21,499,946	20,709,246	10,854,854	790,700	96%
53101	EQUIPO MEDICO Y DE LABORATORIO	5,791,186	15,708,760	21,499,946	20,709,246	10,854,854	790,700	96%
5400	VEHÍCULOS Y EQUIPO DE TRANSPORTE	2,880,000	-2,085,437	794,563	657,600	657,600	136,963	83%
541	VEHÍCULOS Y EQUIPO TERRESTRE	2,880,000	-2,085,437	794,563	657,600	657,600	136,963	83%
54101	AUTOMOVILES Y CAMIONES	2,880,000	-2,085,437	794,563	657,600	657,600	136,963	83%
5600	MAQUINARIA, OTROS EQUIPOS Y HERRAMIENTAS	2,288,211	-478,004	1,810,208	924,618	293,968	885,590	51%
564	SIST. DE AIRE ACOND., CALEFACC. Y DE REF. INDUST. Y COMERCIAL	1,047,891	351,274	1,399,165	924,618	293,968	474,547	66%
56401	SISTEMA DE AIRE ACONDICIONADO, CALEFACCIÓN Y REFRIGERACIÓN E INDUSTRIAL Y COMERCIAL	1,047,891	351,274	1,399,165	924,618	293,968	474,547	66%
565	EQUIPO DE COMUNICACIÓN Y TELECOMUNICACIÓN	944,640	-653,597	291,043	0	0	291,043	0%
56501	EQUIPO DE COMUNICACIÓN Y TELECOMUNICACION	944,640	-653,597	291,043	0	0	291,043	0%
567	HERRAMIENTAS Y MAQUINARIAS-HERRAMIENTAS	178,560	-154,561	23,999	0	0	23,999	0%
56701	HERRAMIENTAS	178,560	-154,561	23,999	0	0	23,999	0%
569	OTROS EQUIPOS	117,120	-21,120	96,000	0	0	96,000	0%
56901	BIENES MUEBLES, POR ARRENDAMIENTO FINANCIERO	14,400	-14,400	0	0	0	0	0%
56902	OTROS BIENES MUEBLES	102,720	-6,720	96,000	0	0	96,000	0%
5900	ACTIVOS INTANGIBLES	5,400,672	-2,191,449	3,209,223	281,880	281,880	2,927,343	9%
591	SOFTWARE	5,400,672	-2,191,449	3,209,223	281,880	281,880	2,927,343	9%
59101	SOFTWARE	5,400,672	-2,191,449	3,209,223	281,880	281,880	2,927,343	9%
6000	INVERSIÓN PÚBLICA	30,817,108	-30,567,108	250,000	243,049	243,049	6,951	97%
6200	OBRA PÚBLICA EN BIENES PROPIOS	30,817,108	-30,567,108	250,000	243,049	243,049	6,951	97%
622	EDIFICACIÓN NO HABITACIONAL	30,817,108	-30,567,108	250,000	243,049	243,049	6,951	97%
62203	REMODELACIÓN Y REHABILITACIÓN	2,334,442	-2,334,442	0	0	0	0	0%

Ejercicio del Presupuesto por Partida / Descripción		Egresos Aprobado Anual (1)	Ampliaciones/Reducciones (2)	Egresos Modificado Anual (3=1+2)	Egresos Devengado Acumulado (4)	Egresos Pagado Acumulado (5)	Subejercicio (6 = 3 - 4)	% Avance Anual (7= 4/3)
62207	ESTUDIOS Y PROYECTOS	1,296,907	-1,296,907	0	0	0	0	0
62210	INFRAESTRUCTURA Y EQUIPAMIENTO EN MATERIA DE SALUD	26,148,234	-25,898,234	250,000	243,049	243,049	6,951	97%
62221	SUPERVISIÓN Y CONTROL DE CALIDAD	1,037,525	-1,037,525	0	0	0	0	0
7000	INVERSIONES FINANCIERAS Y OTRAS PROVISIONES	220,915,000	-4,143,018	216,771,982	0	0	216,771,982	0%
7700	PRESTAMOS ISSSTESON	220,915,000	-4,143,018	216,771,982	0	0	216,771,982	0%
745	PRESTAMOS ISSSTESON	220,915,000	-4,143,018	216,771,982	0	0	216,771,982	0%
74502	PRESTAMOS HIPOTECARIOS FOVISSSTESON	200,915,000	0	200,915,000	0	0	200,915,000	0%
74504	PRESTAMOS A CORTO PLAZO	20,000,000	-4,143,018	15,856,982	0	0	15,856,982	0%
9000	DEUDA PÚBLICA	1,838,062,836	-489,188,623	1,348,874,213	348,325,866	348,325,866	1,000,548,347	26%
9900	ADEUDOS DE EJERCICIOS FISCALES ANTERIORES (ADEFAS)	1,838,062,836	-489,188,623	1,348,874,213	348,325,866	348,325,866	1,000,548,347	26%
991	ADEFAS	1,838,062,836	-489,188,623	1,348,874,213	348,325,866	348,325,866	1,000,548,347	26%
99101	ADEFAS	1,838,062,836	-489,188,623	1,348,874,213	348,325,866	348,325,866	1,000,548,347	26%
Total del Gasto		9,637,356,504	0	9,637,356,504	8,139,269,319	7,559,365,735	1,498,087,184	84%

Elaboró

Autorizó

Mtro. Alain Gilberto Valenzuela Soto
Encargado de Despacho del Departamento
de Control Presupuestal

Lic. Eduardo Joel Molina Rodríguez
Subdirector de Finanzas

Sistema Estatal de Evaluación
Estado Analítico del Ejercicio de Presupuesto de Egresos- Detallado – LDF
(Clasificación de Servicios Personales por Categoría)
Instituto de Seguridad y Servicios Sociales de los Trabajadores del Estado de Sonora
De 01 de Enero a 31 de Diciembre de 2020

CPCA-II-14

(PESOS)

CUENTA PÚBLICA 2020

Concepto (c)	Egresos					Subejercicio (e)
	Aprobado (d)	Ampliaciones/ (Reducciones)	Modificado	Devengado	Pagado	
I. Gasto No Etiquetado (I=A+B+C+D+E+F)	1,789,987,462.46	-	1,789,987,462.46	1,768,109,385.98	1,766,017,464.60	21,878,076.48
A. Personal Administrativo y de Servicio Público	356,219,562.11	11,918,964.29	368,138,526.40	346,518,481.63	346,113,511.27	21,620,044.77
B. Magisterio	-	-	-	-	-	-
C. Servicios de Salud (C=c1+c2)	1,433,767,900.35	11,918,964.29	1,421,848,936.06	1,421,590,904.35	1,419,903,953.33	258,031.71
c1) Personal Administrativo	73,866,402.85	2,959,070.61	76,825,473.46	76,733,655.51	76,718,189.14	91,817.95
c2) Personal Médico, Paramédico y afin	1,359,901,497.50	14,878,034.90	1,345,023,462.60	1,344,857,248.84	1,343,185,764.19	166,213.76
D. Seguridad Pública	-	-	-	-	-	-
E. Gastos asociados a la implementación de nuevas leyes federales o reformas a las mismas (E = e1 + e2)	-	-	-	-	-	-
e1) Nombre del Programa o Ley 1	-	-	-	-	-	-
e2) Nombre del Programa o Ley 2	-	-	-	-	-	-
F. Sentencias laborales definitivas	-	-	-	-	-	-
II. Gasto Etiquetado (II=A+B+C+D+E+F)	-	-	-	-	-	-
A. Personal Administrativo y de Servicio Público	-	-	-	-	-	-
B. Magisterio	-	-	-	-	-	-
C. Servicios de Salud (C=c1+c2)	-	-	-	-	-	-
c1) Personal Administrativo	-	-	-	-	-	-
c2) Personal Médico, Paramédico y afin	-	-	-	-	-	-
D. Seguridad Pública	-	-	-	-	-	-
E. Gastos asociados a la implementación de nuevas leyes federales o reformas a las mismas (E = e1 + e2)	-	-	-	-	-	-
e1) Nombre del Programa o Ley 1	-	-	-	-	-	-
e2) Nombre del Programa o Ley 2	-	-	-	-	-	-
F. Sentencias laborales definitivas	-	-	-	-	-	-
III. Total del Gasto en Servicios Personales (III = I + II)	1,789,987,462.46	-	1,789,987,462.46	1,768,109,385.98	1,766,017,464.60	21,878,076.48

Elaboró

Autorizó

Mtro. Alain Gilberto Valenzuela Soto
Encargado de Despacho del Departamento
de Control Presupuestal

Lic. Eduardo Joel Molina Rodríguez
Subdirector de Finanzas

Sistema Estatal de Evaluación
Conciliación entre los Egresos Presupuestarios y los Gastos Contables
Instituto de Seguridad y Servicios Sociales de los Trabajadores del Estado de Sonora
De 01 de Enero a 31 de Diciembre de 2020

CPCA-II-15

(Pesos)		CUENTA PÚBLICA 2020
1. Total de Egresos Presupuestarios		8,139,269,319.10
2. Menos Egresos Presupuestarios No Contables		523,690,053.63
Materias Primas y Materiales de Producción y Comercialización		
Materiales y Suministros	150,955,468.07	
Mobiliario y Equipo de Administración	1,592,325.75	
Mobiliario y Equipo Educativo y Recreativo	-	
Equipo e Instrumental Médico y de Laboratorio	20,709,246.24	
Vehículos y Equipo de Transporte	657,600.00	
Equipo de Defensa y Seguridad	-	
Maquinaria, Otros Equipos y Herramientas	924,618.00	
Archivos Biológicos	-	
Bienes Inmuebles	-	
Activos Intangibles	281,880.00	
Obra Pública en Bienes de Dominio Público	-	
Obra Pública en Bienes Propios	243,049.32	
Acciones y Participaciones de Capital	-	
Compra de Títulos y Valores	-	
Concesión de Préstamos		
Inversiones en Fideicomisos, Mandatos y Otros Análogos		
Provisiones para Contingencias y Otras Erogaciones Especiales		
Armonización de la Deuda Pública		
Adeudos de Ejercicios Fiscales Anteriores (ADEFAS)	348,325,866.25	
Otros Egresos Presupuestales No Contables		
3. Más Gastos Contables No Presupuestarios		28,106,712.20
Estimaciones, Depreciaciones, Deterioros, Obsolescencia y Amortizaciones	28,070,376.36	
Provisiones		
Disminución de Inventarios		
Aumento por Insuficiencia de Estimaciones por Pérdida o Deterioro u Obsolescencia		
Aumento por Insuficiencia de Provisiones		
Otros Gastos	36,335.84	
Otros Gastos Contables No Presupuestales		
4. Total de Gasto Contable (4= 1 - 2 + 3)		7,643,685,977.67
Elaboró		Autorizó

Mtro. Alain Gilberto Valenzuela Soto
Encargado de Despacho del Departamento
de Control Presupuestal

Lic. Eduardo Joel Molina Rodríguez
Subdirector de Finanzas

Sistema Estatal de Evaluación
Endeudamiento Neto

CPCA-II-16

Instituto de Seguridad y Servicios Sociales de los Trabajadores del Estado de Sonora
De 01 de Enero a 31 de Diciembre de 2020
(pesos)

CUENTA PÚBLICA 2020

Identificación del crédito o Instrumento	Contratación / Colocación	Amortización	Endeudamiento Neto
	A	B	C=A-B
Créditos Bancarios			
1			
2			
3			
4			
5			
6			
7			
8			
9			
10			
Total Créditos Bancarios	0.00	0.00	0.00
Otros Instrumentos de Deuda			
1			
2			
3			
4			
5			
6			
7			
8			
9			
10			
Total Otros Instrumentos de Deuda	0.00	0.00	0.00
TOTAL	0.00	0.00	0.00

Nada que Informar
en este Apartado

"Bajo protesta de decir verdad declaramos que los Estados Financieros y sus Notas, son razonablemente correctos y son responsabilidad del emisor"

Elaboró

Autorizó

Mtro. Alain Gilberto Valenzuela Soto
Encargado de Despacho del Departamento
de Control Presupuestal

Lic. Eduardo Joel Molina Rodríguez
Subdirector de Finanzas

Intereses de la Deuda

Instituto de Seguridad y Servicios Sociales de los Trabajadores del Estado de Sonora

De 01 de Enero a 31 de Diciembre de 2020

(pesos)

CUENTA PÚBLICA 2020

Identificación del crédito o Instrumento	Devengado	Pagado
Créditos Bancarios		
1		
2		
3		
4		
5		
6		
7		
8		
9		
10		
Total de Intereses Créditos Bancarios	0.00	0.00
Otros Instrumentos de Deuda		
1		
2		
3		
4		
5		
6		
7		
8		
9		
10		
Total Intereses Otros Instrumentos de Deuda	0.00	0.00
TOTAL	0.00	0.00

Nada que Informar
en este Apartado

"Bajo protesta de decir verdad declaramos que los Estados Financieros y sus Notas, son razonablemente correctos y son responsabilidad del emisor"

Elaboró

Autorizó

Mtro. Alain Gilberto Valenzuela Soto
 Encargado de Despacho del Departamento
 de Control Presupuestal

Lic. Eduardo Joel Molina Rodríguez
 Subdirector de Finanzas

Sistema Estatal de Evaluación
Gasto Por Categoría Programática
Instituto de Seguridad y Servicios Sociales de los Trabajadores del Estado de Sonora
De 01 de Enero a 31 de Diciembre de 2020

CPCA-III-01

(PESOS)

CUENTA PÚBLICA 2020

Concepto	Egresos Aprobado Anual (1)	Ampliaciones/ (Reducciones) (2)	Egresos Modificado Anual (3=1+2)	Egresos Devengado Anual (4)	Egresos Pagado Anual (5)	Subejercicio (6 = 3 - 4)
Programas						
Subsidios: Sector Social y Privado o Estados y Municipios	0	0	0	0	0	0
Sujetos a Reglas de Operación			0			0
Otros Subsidios			0			0
Desempeño de las Funciones:	5,372,937,257	-439,492,926	4,933,444,331	3,437,587,580	2,867,740,703	1,495,856,751
Prestación de Servicios Públicos	5,372,937,257	-439,742,926	4,933,194,331	3,437,344,530	2,867,497,653	1,495,849,800
Provisión de Bienes Públicos			0			0
Planeación, Seguimiento y Evaluación de Políticas Públicas			0			0
Promoción y Fomento			0			0
Regulación y Supervisión			0			0
Funciones de las Fuerzas Armadas (Unicamente el Gobierno Federal)			0			0
Específicos			0			0
Proyectos de Inversión	0	250,000	250,000	243,049	243,049	6,951
Administrativos y de Apoyos	0	0	0	0	0	0
Apoyo al Proceso Presupuestario y para Mejorar la Eficiencia Institucional			0			0
Apoyo a la Función Pública y al Mejoramiento de la Gestión			0			0
Operaciones Ajenas			0			0
Compromisos	0	0	0	0	0	0
Obligaciones de Cumplimiento de Resolución Jurisdiccional			0			0
Desastres Naturales			0			0
Obligaciones	4,264,419,246	439,492,926	4,703,912,173	4,701,681,739	4,691,625,033	2,230,433
Pensiones y Jubilaciones	4,264,419,246	439,492,926	4,703,912,173	4,701,681,739	4,691,625,033	2,230,433
Aportaciones a la Seguridad Social			0			0
Aportaciones a Fondos de Estabilización			0			0
Aportaciones a Fondos de Inversión y Reestructura de Pensiones			0			0
Programas de gasto Federalizado (Gobierno Federal)	0	0	0	0	0	0
Gasto Federalizado			0			0
Participaciones a Entidades Federativas y Municipios			0			0
Costo Financiero, Deuda o Apoyo a Deudores y Ahorradores de la Banca			0			0
Adeudos de Ejercicios Fiscales Anteriores			0			0
Total del Gasto	9,637,356,503	0	9,637,356,503	8,139,269,319	7,559,365,735	1,498,087,184

Elaboró

Autorizó

Mtro. Alain Gilberto Valenzuela Soto
Encargado de Despacho del Departamento
de Control Presupuestal

Lic. Eduardo Joel Molina Rodríguez
Subdirector de Finanzas

ISSSTESON
Gastos por proyectos de Inversión
Del 01 de enero al 31 de diciembre de 2020

CPCA-III-03

Acumulado Anual

GASTO DE INVERSION EJERCIDO:		
NOMBRE DEL PROYECTO	MONTO EROGADO	ORIGEN DEL RECURSO*
<div style="border: 1px solid black; padding: 20px; margin: auto;">ESTE FORMATO NO APLICA YA QUE NO SE MANEJAN RECURSOS FEDERALES.</div>		

* Se deberán informar con todas las fuentes del recurso.

Ya sean obras con Recurso Federal, Recurso Estatal e Ingresos Propios del ente Público.

"Bajo protesta de decir verdad declaramos que los Estados Financieros y sus Notas, son razonablemente correctos y son responsabilidad del emisor"

ING. ALDO ANTONIO MLADOSICH ESTRADA
Asistente de Coordinación

ARQ. CHRISTIAN JEAN P. RODRÍGUEZ SÁNCHEZ
COORDINADOR DE INFRAESTRUCTURA



INFORME DE AVANCE DEL PROGRAMA OPERATIVO ANUAL 2020

Gobierno del Estado de Sonora

CLAVE	NOMBRE DEL INDICADOR	UNI. MEDIDA	TIPO META	VAL. ACUMI.	DATOS	PROGRAMADO ORIGINAL	MODIFICADO	REALIZADO	% DE AVANCE ANUAL
						ANUAL	ANUAL	ANUAL	

DEPENDENCIA / ENTIDAD 01 INSTITUTO DE SEGURIDAD Y SERVICIOS SOCIALES DE LOS TRABAJADORES DEL ESTADO DE SONORA

UNIDAD ADMINISTRATIVA 001 ISTESSION DIRECCIÓN GENERAL

E415T31	SEGURIDAD SOCIAL								
280	CONTROL Y VIGILANCIA								
	INFORME DE AUDITORIAS DE CUMPLIMIENTO	INFORME	A	SI	META	5.00	2.00	3.00	60.00%
					NUM	5.00	2.00	3.00	
					DEN				
EVALUACIÓN CUALITATIVA									
LA RAZÓN DE LA VARIACIÓN EN LA META SE DEBIÓ A QUE EN EL PRIMER TRIMESTRE DEL 2020 SE REMITIÓ A LA ENTIDAD EL INFORME DE OBRA PÚBLICA CORRESPONDIENTE A UNA AUDITORIA REALIZADA EN 2019.									

287	COORDINACIÓN ADMINISTRATIVA								
	INFORME ANUAL DE ACTIVIDADES PRESENTADO ANTE LA JUNTA DIRECTIVA DEL INSTITUTO	INFORME	A	SI	META	1.00	1.00	1.00	100.00%
					NUM	1.00	1.00	1.00	
					DEN				
EVALUACIÓN CUALITATIVA									
SE CUMPLE CON LA META ANUAL.									

280	CONTROL Y VIGILANCIA								
	INFORME DE PETICIONES CIUDADANAS	INFORME	A	SI	META	4.00	3.00	3.00	75.00%
					NUM	4.00	3.00	3.00	
					DEN				
EVALUACIÓN CUALITATIVA									
SE CUMPLE CON LA META ANUAL.									

UNIDAD ADMINISTRATIVA 002 ISTESSION COMISIÓN EJECUTIVA DEL FONDO DE VIVIENDA

287	COORDINACIÓN ADMINISTRATIVA								
	CRÉDITOS DE VIVIENDA, OTORGADOS	CRÉDITO	A	SI	META	580.00	360.00	273.00	47.07%
					NUM	580.00	360.00	273.00	
					DEN				
EVALUACIÓN CUALITATIVA									
NO SE LOGRO LA META DEBIDO A QUE UNA PARTE IMPORTANTE DEL PRESUPUESTO INSTITUCIONAL, FUE DESTINADO A ATENDER LA GRAN DEMANDA DE SERVICIOS DE SALUD EN LOS CENTROS DE ATENCIÓN, HOSPITALIZACIÓN DE PACIENTES POR ENFERMEDADES RESPIRATORIAS, ENTRE ELLAS NEUMONÍAS Y POSITIVOS A SARS-COVID19. ADICIONALMENTE DERIVADO DE QUE LAS OFICINAS DE ATENCIÓN SE REABRIERON SE LOGRO DESTINAR UNA PARTE DEL PRESUPUESTO A LA VIVIENDA, Y AUN ASI NO SE CUMPLE CON LA META PROGRAMADA ANUAL.									

UNIDAD ADMINISTRATIVA 003 ISTESSION SUBDIRECCIÓN DE SERVICIOS MÉDICOS

472	SERVICIOS MÉDICOS								
	CAPACITACIONES EN MATERIA DE SALUD REALIZADAS	CAPACITACIÓN	A	SI	META	9.00	6.00	6.00	66.67%
					NUM	9.00	6.00	6.00	
					DEN				
EVALUACIÓN CUALITATIVA									
SE CUMPLE CON LA META PROGRAMADA ANUAL.									



INFORME DE AVANCE DEL PROGRAMA OPERATIVO ANUAL 2020

ANUAL

Gobierno del Estado de Sonora

CLAVE	NOMBRE DEL INDICADOR	UNI. MEDIDA	TIPO META	VAL. ACUM.	DATOS	PROGRAMADO ORIGINAL	MODIFICADO	REALIZADO	% DE AVANCE ANUAL
						ANUAL	ANUAL	ANUAL	

DEPENDENCIA / ENTIDAD 01 INSTITUTO DE SEGURIDAD Y SERVICIOS SOCIALES DE LOS TRABAJADORES DEL ESTADO DE SONORA

	SERVICIOS BRINDADOS A LOS DERECHOHABIENTES EN EL CENTRO DE ATENCIÓN TELEFÓNICA	SERVICIOS	A	SI	META	353377.00	245087.00	220865.00	62.50%
					NUM	353377.00	245087.00	220865.00	
					DEN				

EVALUACIÓN CUALITATIVA

DERIVADO DE LAS MEDIDAS IMPLEMENTADAS POR LA CONTINGENCIA SANITARIA COVID-19, SE PRESENTÓ UNA DISMINUCIÓN EN LOS SERVICIOS BRINDADOS EN EL SEGUNDO TRIMESTRE 2020. POR TAL MOTIVO NO SE CUMPLE CON LA META ANUAL.

	ACCIONES MÉDICAS PREVENTIVAS EN POBLACIÓN BLANCO	ACCIÓN	A	SI	META	2127047.00	1969849.00	1993160.00	93.71%
					NUM	2127047.00	1969849.00	1993160.00	
					DEN				

EVALUACIÓN CUALITATIVA

ANTE LA CONTINGENCIA CAUSADA POR COVID-19 SE MULTIPLICARON LAS ACCIONES PREVENTIVAS Y EDUCATIVAS, ADEMÁS QUE SE REALIZÓ UN AJUSTE DE METAS AL 85% DE LA META PROGRAMADA.

	CONSULTAS DE MEDICINA GENERAL OTORGADAS (COORDINACIONES MEDICAS DEL ESTADO)	CONSULTA	A	SI	META	228000.00	183356.00	136268.00	59.77%
					NUM	228000.00	183356.00	136268.00	
					DEN				

EVALUACIÓN CUALITATIVA

VARIABILIDAD A LA BAJA DEBIDO A QUE A PESAR DE LA REPROGRAMACIÓN DE LA META, SE DA UNA DISMINUCIÓN DE CONSULTAS PROVOCADAS POR AISLAMIENTO SOCIAL, RECOMENDADO POR LAS AUTORIDADES DE LA SECRETARÍA DE SALUD Y GOBIERNO DEL ESTADO, PARA EVITAR LA PROPAGACIÓN DE ENFERMEDADES TRANSMISIBLES COMO EL COVID19 Y QUE SIGUEN ACTUALMENTE, RAZÓN DE ELLO ES QUE NO SE CUMPLIÓ CON LA META ESTABLECIDA PARA EL EJERCICIO 2020.

	CONSULTAS DE ESPECIALIDAD, OTORGADAS (COORDINACIONES MEDICAS DEL ESTADO)	CONSULTA	A	SI	META	39700.00	28196.00	36184.00	91.14%
					NUM	39700.00	28196.00	36184.00	
					DEN				

EVALUACIÓN CUALITATIVA

VARIABILIDAD A LA ALTA A PESAR DE LA REPROGRAMACIÓN DE LA META, ALGUNOS PRESTADORES DE SERVICIOS SUBROGADOS PRESENTARON SUS PRODUCTIVIDADES DE MANERA TARDÍA, POR LO QUE CONTABILIZARON LAS PRODUCTIVIDADES DEL ÚLTIMO TRIMESTRE CON MESES ANTERIORES, PRODUCTIVIDAD QUE NO HABIAN ENTREGADO POR CUESTIONES DE LA PANDEMIA, ALGUNOS MÉDICOS ESPECIALISTAS SE QUEDARON SIN PERSONAL ASISTENTE, MISMO PERSONAL QUE REALIZA FUNCIONES DE ENTREGA DE ESTA INFORMACIÓN, RAZÓN DE ELLO ES QUE NO SE CUMPLE CON LA META PROGRAMADA ESTABLECIDA PARA ESTE EJERCICIO.

	CONSULTAS DE ODONTOLOGÍA, OTORGADAS (COORDINACIONES MÉDICAS DEL ESTADO)	CONSULTA	A	SI	META	3250.00	2788.00	2658.00	81.78%
					NUM	3250.00	2788.00	2658.00	
					DEN				

EVALUACIÓN CUALITATIVA

VARIABILIDAD A LA BAJA DEBIDO A LA SUSPENSIÓN DEL SERVICIO DENTAL Y QUE SIGUE EN CASI TOO EL ESTAD (SE ESTÁN ATENDIENDO SOLO URGENCIAS EN LA MAYORÍA DE LOS CASOS) EVITANDO CON ESTO, LA AFLUENCIA DE NUESTROS DERECHOHABIENTES, REDUCIENDO LA FRECUENCIA DE CONTACTO ENTRE ELLOS Y DISMINUIR EL RIESGO EN LA PROPAGACIÓN DE COVID-19, RAZÓN DE ELLO ES QUE NO SE CUMPLIO CON LA META ESTABLECIDA PARA EL EJERCICIO 2020.

	SERVICIOS AUXILIARES DE DIAGNÓSTICO Y TRATAMIENTO, OTORGADOS (COORDINACIONES MÉDICAS DEL ESTADO)	SERVICIOS	A	SI	META	219300.00	154137.00	97770.00	44.58%
					NUM	219300.00	154137.00	97770.00	
					DEN				

EVALUACIÓN CUALITATIVA

VARIABILIDAD A LA BAJA A PESAR DE LA REPROGRAMACIÓN DE LA META, ALGUNOS PRESTADORES DE SERVICIOS SUBROGADOS PRESENTARON SUS PRODUCTIVIDADES DE MANERA TARDÍA, POR LO QUE CONTABILIZARON LAS PRODUCTIVIDADES DEL ÚLTIMO TRIMESTRE CON MESES ANTERIORES, PRODUCTIVIDAD QUE NO HABIAN ENTREGADO POR CUESTIONES DE LA PANDEMIA, ALGUNOS MÉDICOS ESPECIALISTAS SE QUEDARON SIN PERSONAL ASISTENTE, MISMO PERSONAL QUE REALIZA FUNCIONES DE ENTREGA DE ESTA INFORMACIÓN, RAZÓN DE ELLO ES QUE NO SE CUMPLIÓ CON LA META REPROGRAMADA ESTABLECIDA PARA EL EJERCICIO 2020.



INFORME DE AVANCE DEL PROGRAMA OPERATIVO ANUAL 2020

Gobierno del Estado de Sonora

CLAVE	NOMBRE DEL INDICADOR	UNI. MEDIDA	TIPO META	VAL. ACUM.	DATOS	PROGRAMADO ORIGINAL	MODIFICADO	REALIZADO	% DE AVANCE ANUAL
						ANUAL	ANUAL	ANUAL	

DEPENDENCIA / ENTIDAD 01 INSTITUTO DE SEGURIDAD Y SERVICIOS SOCIALES DE LOS TRABAJADORES DEL ESTADO DE SONORA

	CONSULTAS DE MEDICINA GENERAL, OTORGADAS (CIAS)	CONSULTA	A	SI	META	442662.00	442662.00	250384.00	56.56%
					NUM	442662.00	442662.00	250384.00	
					DEN				

EVALUACIÓN CUALITATIVA

LA META NO PUDO SER COMPLETADA DEBIDO A LA CONTINGENCIA EPIDEMIOLÓGICA COVID19, YA QUE SE TOMARON MEDIDAS SANITARIAS CORRESPONDIENTES PARA LA ATENCIÓN A LA DERECHOHABIENTIA, ESTO TRAJO COMO RESULTADO QUE PARA LA CONSULTA EXTERNA NO SE CONTARÁ CON TODOS LOS CONSULTORIOS ACTIVOS.

	CONSULTAS DE ODONTOLOGÍA OTORGADAS (CIAS)	CONSULTA	A	SI	META	50169.00	29943.00	12450.00	24.82%
					NUM	50169.00	29943.00	12450.00	
					DEN				

EVALUACIÓN CUALITATIVA

LA META ANUAL DE CONSULTAS ONTOLÓGICAS NO SE ALCANZÓ, ESTO COMO CONSECUENCIA DE LA DISMINUCIÓN Y A LA SUSPENSIÓN DEL SERVICIO POR ALGUNOS MESES, COMO MEDIDA DE PROTECCIÓN TANTO A DERECHOHABIENTES COMO TRABAJADORES DEL SERVICIO POR LA CONTINGENCIA SANITARIA POR COVID19, BRINDANDO TAN SOLO ATENCIÓN A CASOS URGENTES.

	ESTUDIOS DE LABORATORIO REALIZADOS (CIAS)	ESTUDIO	A	SI	META	558952.00	558952.00	388445.00	69.50%
					NUM	558952.00	558952.00	388445.00	
					DEN				

EVALUACIÓN CUALITATIVA

LA META DE ESTUDIOS DE LABORATORIO SE ALCANZÓ EL 69.50% DE LA META ANUAL PROGRAMADA, A CONSECUENCIA DE LA DISMINUCIÓN TANTO DE LA DEMANDA COMO DE LA PRESTACIÓN CON EL FIN DE DAR CUMPLIMIENTO A LAS RECOMENDACIONES EMITIDAS POR EL PLAN DE CONTINGENCIA SANITARIA COVID19.

	ESTUDIOS DE IMAGENOLOGÍA REALIZADOS (CIAS)	ESTUDIO	A	SI	META	27773.00	21831.00	18866.00	67.93%
					NUM	27773.00	21831.00	18866.00	
					DEN				

EVALUACIÓN CUALITATIVA

LA META ANUAL PROGRAMADA PARA ESTUDIOS DE IMAGENOLOGÍA NO FUE LOGRADA, DEBIDO A QUE LA DEMANDA Y LA PRESTACIÓN SE VIERON DISMINUIDOS A CONSECUENCIA DE LA PANDEMIA Y A LAS MEDIDAS SANITARIAS TOMADAS PARA LA PROTECCIÓN DE LA SALUD DE LA DERECHOHABIENTIA Y EMPLEADOS.

	SUPERVISIÓN A HOSPITALES INSTITUCIONALES Y SUBROGADOS, REALIZADAS	VISITA	A	SI	META	8.00	8.00	2.00	25.00%
					NUM	8.00	8.00	2.00	
					DEN				

EVALUACIÓN CUALITATIVA

DURANTE EL EJERCICIO 2020 NO SE PUDIERON REALIZAR LAS VISITAS PROGRAMADAS, DEBIDO A LA CONTINGENCIA POR COVID-19 Y A LA REAPERTURA DEL HOSPITAL DE RECONVERSIÓN HOSPITALARIA CENTRO COVID, ASÍ COMO LA ATENCIÓN MÉDICA DE LOS PACIENTES CON COVID HASTA SU RECUPERACIÓN. SE HA ESTADO EN SUPERVISIÓN DE NUESTROS CUATRO HOSPITALES PROPIOS VIA TELEFÓNICA, EMAIL Y DE MANERA VIRTUAL. CUBRIENDO LAS NECESIDADES DEL MATERIAL MÉDICO PARA ESTA CONTINGENCIA. POR LO CUAL NO SE CUMPLE CON LA META PROGRAMADA ANUAL PARA ESTE EJERCICIO.

	INFORME DE LAS REUNIONES TRIMESTRALES DE LA SUBDIRECCIÓN DE SERVICIOS MÉDICOS, REALIZADAS	INFORME	A	SI	META	4.00	4.00	4.00	100.00%
					NUM	4.00	4.00	4.00	
					DEN				

EVALUACIÓN CUALITATIVA

POR ERROR EN EL CUARTO TRIMESTRE SE REPORTARON 4 INFORMES SIENDO LO CORRECTO SOLO 1, POR LO QUE EL ANUAL SE BASARÁ EN LAS CIFRAS CORRECTAS, DANDO UN TOTAL DE 4 INFORMES CUMPLIENDO CON LA META PROGRAMADA PARA ESTE EJERCICIO.



GOBIERNO DEL ESTADO DE SONORA

CPCA III-04

INFORME DE AVANCE DEL PROGRAMA OPERATIVO ANUAL 2020

ANUAL

Gobierno del Estado de Sonora

CLAVE	NOMBRE DEL INDICADOR	UNI. MEDIDA	TIPO META	VAL. ACUMI.	DATOS	PROGRAMADO ORIGINAL	MODIFICADO	REALIZADO	% DE AVANCE ANUAL
						ANUAL	ANUAL	ANUAL	

DEPENDENCIA / ENTIDAD 01 INSTITUTO DE SEGURIDAD Y SERVICIOS SOCIALES DE LOS TRABAJADORES DEL ESTADO DE SONORA

	INGRESO Y RENOVACIÓN DE FAMILIARES DE TRABAJADORES ACTIVOS Y PENSIONADOS AL SERVICIO MÉDICO	SOLICITUD	A	SI	META	3960.00	3960.00	3960.00	100.00%
					NUM	3960.00	3960.00	3960.00	
					DEN				
EVALUACIÓN CUALITATIVA									
SE CUMPLE CON LA META PROGRAMADA ANUAL.									

	ESTUDIOS SOCIOECONÓMICOS EN VISITAS DOMICILIARIAS A TRABAJADORES Y BENEFICIARIOS, REALIZADAS	SOLICITUD	A	SI	META	80.00	80.00	80.00	100.00%
					NUM	80.00	80.00	80.00	
					DEN				
EVALUACIÓN CUALITATIVA									
SE CUMPLE CON LA META PROGRAMADA ANUAL.									

	DICTÁMENES MÉDICOS OTORGADOS	DICTAMEN	A	SI	META	600.00	600.00	246.00	41.00%
					NUM	600.00	600.00	246.00	
					DEN				
EVALUACIÓN CUALITATIVA									
LA VARIACIÓN EN LA META ES DEBIDO A LA BAJA SOLICITUD DE TRÁMITES POR PARTE DE LOS DEPARTAMENTOS INTERNOS DE ISSSTESON, DERECHOHABIENTES Y DEPENDENCIAS Y ORGANISMOS AFILIADOS, ADEMÁS DE LA SITUACIÓN DE PANDEMIA POR COVID-19, AFECTANDO GRAVEMENTE AL RESULTADO DE ESTOS MISMOS INDICADORES.									

	CONSTANCIAS MÉDICAS DE NUEVO INGRESO Y CONSTANCIAS DE ACCIDENTES DE TRABAJO OTORGADAS	DOCUMENTO	A	SI	META	4000.00	4000.00	1997.00	49.93%
					NUM	4000.00	4000.00	1997.00	
					DEN				
EVALUACIÓN CUALITATIVA									
LA VARIACIÓN EN LA META ES DEBIDO A LA BAJA SOLICITUD DE TRÁMITES POR PARTE DE LOS DEPARTAMENTOS INTERNOS DE ISSSTESON, DERECHOHABIENTES Y DEPENDENCIAS Y ORGANISMOS AFILIADOS, ADEMÁS DE LA SITUACIÓN DE PANDEMIA POR COVID-19, AFECTANDO GRAVEMENTE AL RESULTADO DE ESTOS MISMOS INDICADORES.									

	SUPERVISIÓN DE LOS SERVICIOS MÉDICOS SUBROGADOS	REPORTE	A	SI	META	12.00	15.00	15.00	125.00%
					NUM	12.00	15.00	15.00	
					DEN				
EVALUACIÓN CUALITATIVA									
SE CUMPLE CON LA META PROGRAMADA ANUAL.									

UNIDAD ADMINISTRATIVA 004 ISTESSON SUBDIRECCIÓN DE PENSIONES, JUBILACIONES Y PRESTACIONES

469	COORDINACIÓN DE PRESTACIONES ECONÓMICAS Y SOCIALES								
	CRÉDITOS OTORGADOS A DERECHOHABIENTES	CRÉDITO	A	SI	META	5534.00	2414.00	144.00	2.60%
					NUM	5534.00	2414.00	144.00	
					DEN				
EVALUACIÓN CUALITATIVA									
EL RESULTADO OBTENIDO DE ACUERDO A LA META PROGRAMADA Y MODIFICADA SE TRAMITARON 144 CRÉDITOS, DEBIDO A LA REDUCCIÓN DE LAS SOLICITUDES RECIBIDAS EN EL ÁREA DE CRÉDITOS DERIVADO DE LA SITUACIÓN COVID19.									



INFORME DE AVANCE DEL PROGRAMA OPERATIVO ANUAL 2020

Gobierno del Estado de Sonora

CLAVE	NOMBRE DEL INDICADOR	UNI. MEDIDA	TIPO META	VAL. ACUM.	DATOS	PROGRAMADO ORIGINAL	MODIFICADO	REALIZADO	% DE AVANCE ANUAL
						ANUAL	ANUAL	ANUAL	

DEPENDENCIA / ENTIDAD 01 INSTITUTO DE SEGURIDAD Y SERVICIOS SOCIALES DE LOS TRABAJADORES DEL ESTADO DE SONORA

	SOLICITUD DE PRESTACIONES CONTRACTUALES, EMITIDAS	SOLICITUD	A	SI	META	164.00	177.00	139.00	84.76%
					NUM	164.00	177.00	139.00	
					DEN				

EVALUACIÓN CUALITATIVA

NO FUE POSIBLE ALCANZAR LA META PROGRAMADA DEBIDO A LA CONTINGENCIA COVID19, MISMA QUE LIMITÓ LA CIRCULACIÓN DE LAS PERSONAS POR RAZONES DE SALUD, ASÍ MISMO EL RESGUARDO DEL PERSONAL ADMINISTRATIVO PARA CUIDAR SU SALUD Y EVITAR EN MEDIDA DE LO POSIBLE MÁS CONTAGIOS, POR TAL MOTIVO NO SE CUMPLE CON LA META PROGRAMADA ANUAL.

	EVENTOS REALIZADOS A JUBILADOS Y PENSIONADOS EN CASAS CLUB	EVENTO	A	SI	META	627.00	474.00	285.00	45.45%
					NUM	627.00	474.00	285.00	
					DEN				

EVALUACIÓN CUALITATIVA

DERIVADO DE LA CONTINGENCIA COVID19, LAS CASAS CLUB CERRARON SUS PUERTAS Y SE CANCELARON LOS EVENTOS Y/O TALLERES PROGRAMADOS A PARTIR DEL SEGUNDO TRIMESTRE, POR CONTAR CON POBLACIÓN VULNERABLE, SE SIGUIÓ EL PROTOCOLO DE SEGURIDAD PARA SALVAGUARDAR EL BIENESTAR Y SALUD DE LOS DERECHAHABIENTES, SIN EMBARGO SE LLEVARON A ALGUNAS CLASES VIRTUALES DE LOS TALLERES TALES COMO ZUMBA, YOGA, TAI-CHI Y GRUPO CORAL Y DÍAS DE PAGO DE CADA MES, POR TAL MOTIVO, NO SE CUMPLE CON LA META PROGRAMADA-MODIFICADA ANUAL.

	PENSIONES Y JUBILACIONES DICTAMINADAS A LOS TRABAJADORES AFILIADOS AL INSTITUTO	DICTAMEN	A	SI	META	2160.00	1680.00	1493.00	69.12%
					NUM	2160.00	1680.00	1493.00	
					DEN				

EVALUACIÓN CUALITATIVA

EL RESULTADO OBTENIDO DE ACUERDO A LA META PROGRAMADA Y MODIFICADA, EL NUMERO FUE MENOR AL PROGRAMADO YA QUE FUE LO AUTORIZADO EN LA H. JUNTA DIRECTIVA.

	NÓMINA DE PENSIONES Y JUBILACIONES EMITIDA	DOCUMENTO	A	SI	META	12.00	12.00	12.00	100.00%
					NUM	12.00	12.00	12.00	
					DEN				

EVALUACIÓN CUALITATIVA

SE CUMPLE CON LA META PROGRAMADA ANUAL.

	ACTUALIZACIÓN DEL SISTEMA DE AFILIACIÓN Y VIGENCIA	INFORME	A	SI	META	4.00	5.00	4.00	100.00%
					NUM	4.00	5.00	4.00	
					DEN				

EVALUACIÓN CUALITATIVA

LA VARIACIÓN EN LA META ANUAL FUE DERIVADA A LA CONTINGENCIA EPIDEMIOLÓGICA COVID-19 TOMANDO EN CUENTA LAS RECOMENDACIONES EMITIDAS EN EL PROGRAMA "QUÉDATE EN CASA".

UNIDAD ADMINISTRATIVA 005 ISTESSION SUBDIRECCIÓN DE SERVICIOS ADMINISTRATIVOS

287	COORDINACIÓN ADMINISTRATIVA								
	INVENTARIO DE BIENES MUEBLES, REALIZADOS	DOCUMENTO	A	SI	META	183.00	157.00	96.00	52.46%
					NUM	183.00	157.00	96.00	
					DEN				

EVALUACIÓN CUALITATIVA

DERIVADO DE LA CONTINGENCIA EPIDEMIOLÓGICA COVID-19 EN EL SEGUNDO TRIMESTRE NO SE PUDO CUMPLIR CON LA META PROGRAMADA AFECTANDO LA META ANUAL, DEBIDO A QUE SE SIGUIÓ EL PROTOCOLO Y LAS MEDIDAS PREVENTIVAS ESTABLECIDAS POR LA SECRETARÍA DE SALUD CON EL FIN DE SALVAGUARDAR LA SEGURIDAD DE LOS DERECHAHABIENTES Y TRABAJADORES DEL INSTITUTO.



INFORME DE AVANCE DEL PROGRAMA OPERATIVO ANUAL 2020

Gobierno del Estado de Sonora

CLAVE	NOMBRE DEL INDICADOR	UNI. MEDIDA	TIPO META	VAL. ACUMI.	DATOS	PROGRAMADO ORIGINAL	MODIFICADO	REALIZADO	% DE AVANCE ANUAL
						ANUAL	ANUAL	ANUAL	

DEPENDENCIA / ENTIDAD 01 INSTITUTO DE SEGURIDAD Y SERVICIOS SOCIALES DE LOS TRABAJADORES DEL ESTADO DE SONORA

	INVENTARIO DE ALMACÉN GENERAL, REALIZADO	DOCUMENTO	A	SI	META	4.00	4.00	3.00	75.00%
					NUM	4.00	4.00	3.00	
					DEN				

EVALUACIÓN CUALITATIVA

DEBIDO A LA CONTINGENCIA DE COVID-19, NO FUE POSIBLE REALIZAR EL INVENTARIO EN EL SEGUNDO TRIMESTRE, YA QUE AL MISMO TIEMPO QUE EL TRABAJO SE INCREMENTÓ, UN NÚMERO IMPORTANTE DEL PERSONAL DE ALMACÉN, SE VIÓ EN LA NECESIDAD DE QUEDARSE EN CASA POR SER POBLACIÓN VULNERABLE (EDAD O ENFERMEDAD), LO QUE REDUJO EN GRAN MEDIDA NUESTRA CAPACIDAD OPERATIVA. POR TAL MOTIVO NO SE ALCANZO LA META ANUAL PROGRAMADA.

	CAPACITACIÓN EN ADMINISTRACIÓN DOCUMENTAL	CAPACITACIÓN	A	SI	META	12.00	15.00	10.00	83.33%
					NUM	12.00	15.00	10.00	
					DEN				

EVALUACIÓN CUALITATIVA

DEBIDO A LA CONTINGENCIA ACTUAL POR COVID-19 NO SE HA PODIDO LOGRAR LA META PROGRAMADA, SIN EMBARGO SE OTORGARON ASESORÍAS VÍA TELEFÓNICA Y POR MEDIO DE INTERNET.

	INVENTARIO DE EXPEDIENTES EN RESGUARDO	DOCUMENTO	A	SI	META	12.00	15.00	9.00	75.00%
					NUM	12.00	15.00	9.00	
					DEN				

EVALUACIÓN CUALITATIVA

DEBIDO A LA CONTINGENCIA ACTUAL POR COVID-19 NO SE A PODIDO LOGRAR LA META PROGRAMADA.

	PROCESOS DE LICITACIONES, REALIZADOS	LICITACIÓN	A	SI	META	15.00	16.00	24.00	160.00%
					NUM	15.00	16.00	24.00	
					DEN				

EVALUACIÓN CUALITATIVA

LA PLANEACIÓN Y PROGRAMACIÓN PARA LA ADQUISICIÓN DE LOS BIENES Y SERVICIOS 2021 E INDISPENSABLES PARA NO INTERRUMPIR LA ATENCIÓN DE LOS DERECHOHABIENTES Y LA OPERACIÓN DE SUS UNIDADES DE SALUD, UNA VEZ CONCLUIDO EL EJERCICIO FISCAL 2020, SE REFLEJA EN LOS PROCEDIMIENTOS LICITATORIOS REALIZADOS A FINALES DEL EJERCICIO 2020 CON AUTORIZACIÓN DE LA SUBSECRETARÍA DE EGRESOS DE LA SECRETARÍA DE HACIENDA ESTATAL, DE CONFORMIDAD CON EL OFICIO NO. 05.06-1545/2020, DE FECHA 06 DE OCTUBRE DE 2020, DEBIDO A LAS NECESIDADES DEL INSTITUTO DICHOS REQUERIMIENTOS QUE SOBREPASAN LA META PLANTEADAS SON PARA EL EJERCICIO FISCAL 2021.

	NÓMINA DE PERSONAL DEL INSTITUTO, EMITIDA	NÓMINA	A	SI	META	60.00	60.00	60.00	100.00%
					NUM	60.00	60.00	60.00	
					DEN				

EVALUACIÓN CUALITATIVA

SE CUMPLE CON LA META ANUAL PROGRAMADA, LLEVÁNDOSE A CABO UN TOTAL DE 60 PROCESOS DE NÓMINA QUINCENALES Y MENSAJES PARA REALIZAR EL PAGO DE PERCEPCIONES SALARIALES Y PRESTACIONES DE LOS TRABAJADORES DEL INSTITUTO.

	MANTENER UNA ABASTO DE MEDICAMENTO DEL 90%	PIEZA	P	NO	META	90.1%	90.1%	72.23	80.17%
					NUM	464.00	464.00	372.00	
					DEN	515.00	515.00	515.00	

EVALUACIÓN CUALITATIVA

NO SE CUMPLE CON LA META PROGRAMADA ANUAL PARA ESTE TRIMESTRE DEBIDO AL DESABASTO DE MEDICAMENTO EN NUESTRA RED DE FARMACIAS.



Gobierno del Estado de Sonora

INFORME DE AVANCE DEL PROGRAMA OPERATIVO ANUAL 2020

Table with columns: CLAVE, NOMBRE DEL INDICADOR, UNI. MEDIDA, TIPO META, VAL. ACUM., DATOS, PROGRAMADO ORIGINAL, MODIFICADO, REALIZADO, % DE AVANCE ANUAL

DEPENDENCIA / ENTIDAD 01 INSTITUTO DE SEGURIDAD Y SERVICIOS SOCIALES DE LOS TRABAJADORES DEL ESTADO DE SONORA

Table row for 'SOLICITUD DE SERVICIOS GENERALES, ATENDIDAS' with sub-rows for META, NUM, DEN and a 136.77% completion rate.

EVALUACIÓN CUALITATIVA

DERIVADO DE QUE EN ESTA META SE CONTEMPLAN LAS SOLICITUDES DE SERVICIOS ATENDIDAS Y EL REPORTE DEL SISTEMA QUEDAN REGISTRADA TRIMESTRALMENTE POR LA FECHA DE RECIBIDO LA SOLICITUD...

Table row for 'SESIONES DEL COMITÉ DE TÉCNICO DE OBRA PÚBLICA, REALIZADAS' with sub-rows for META, NUM, DEN and a 66.67% completion rate.

EVALUACIÓN CUALITATIVA

LA VARIACIÓN EN LA META ANUAL SE DEBE A QUE EN EL TERCER TRIMESTRE NO FUE NECESARIO TOMAR NINGÚN ACUERDO DE OBRA O SERVICIO RELACIONADO CON LAS MISMAS...

Table row for 'SESIONES DEL COMITÉ DE ADQUISICIONES, ARRENDAMIENTOS Y SERVICIOS DE ISSSTESON' with sub-rows for META, NUM, DEN and a 91.67% completion rate.

EVALUACIÓN CUALITATIVA

DERIVADO DE LA PANDEMIA POR COVID19, ESTE INSTITUTO SE HA VISTO INVOLUCRADO EN LA TOMA DE DECISIONES URGENTES A FIN DE NO DETENER LAS ACTIVIDADES HOSPITALARIAS...

Table row for 'VERIFICACIÓN DEL ARCHIVO DE TRÁMITE DE LAS UNIDADES DEL INSTITUTO' with sub-rows for META, NUM, DEN and a 100.00% completion rate.

EVALUACIÓN CUALITATIVA

DEBIDO A LA CONTINGENCIA POR COVID-19, NO SE LOGRÓ LLEVAR A CABO LAS ACTIVIDADES PROGRAMADAS ORIGINALMENTE EN EL SEGUNDO TRIMESTRE...

UNIDAD ADMINISTRATIVA 006 ISTESSON SUBDIRECCIÓN DE FINANZAS

Table row for 'VISITAS DE VERIFICACIÓN PROYECTADAS A ORGANISMOS, MUNICIPIOS Y ENTIDADES' with sub-rows for META, NUM, DEN and a 75.00% completion rate.

EVALUACIÓN CUALITATIVA

LA META PROGRAMADA ANUAL NO PUJO SER LOGRADA, SIN EMBARGO SE REALIZARON 18 VISITAS DE VERIFICACIÓN A ORGANISMOS LOCALES EN EL MES DE NOVIEMBRE...

Table row for 'RECURSOS PROPIOS CAPTADOS POR APORTACIONES DE LOS DERECHOHABIENTES' with sub-rows for META, NUM, DEN and a 116.97% completion rate.

EVALUACIÓN CUALITATIVA

DERIVADO DE QUE LOS CIERRES EN EL ÁREA NO COINCIDEN CON EL CIERRE DEL SISTEMA SE REPORTARON EN EL PRIMER TRIMESTRE Y CUARTO UN PREVIO CON EL FIN DE CUMPLIR EN TIEMPO Y FORMA...



INFORME DE AVANCE DEL PROGRAMA OPERATIVO ANUAL 2020

ANUAL

Gobierno del Estado de Sonora

CLAVE	NOMBRE DEL INDICADOR	UNI. MEDIDA	TIPO META	VAL. ACUM.	DATOS	PROGRAMADO ORIGINAL	MODIFICADO	REALIZADO	% DE AVANCE ANUAL
						ANUAL	ANUAL	ANUAL	

DEPENDENCIA / ENTIDAD 01 INSTITUTO DE SEGURIDAD Y SERVICIOS SOCIALES DE LOS TRABAJADORES DEL ESTADO DE SONORA

	NOMINA DE PERSONAL Y DE JUBILACIONES, PAGADAS	INFORME	A	SI	META	72.00	72.00	72.00	100.00%
					NUM	72.00	72.00	72.00	
					DEN				
EVALUACIÓN CUALITATIVA									
SE CUMPLE CON LA META PROGRAMADA ANUAL.									

	INFORME TRIMESTRAL DE LA SITUACIÓN FINANCIERA DEL INSTITUTO	INFORME	A	SI	META	4.00	4.00	4.00	100.00%
					NUM	4.00	4.00	4.00	
					DEN				
EVALUACIÓN CUALITATIVA									
SE CUMPLE CON LA META PROGRAMADA ANUAL.									

UNIDAD ADMINISTRATIVA 007 ISTESSION CENTRO MÉDICO DR. IGNACIO CHÁVEZ

470	OPERACIÓN DE HOSPITALES Y CENTROS MÉDICOS								
	CONSULTAS DE ESPECIALIDAD, OTORGADAS (CENTRO MÉDICO DR. IGNACIO CHÁVEZ)	CONSULTA	A	SI	META	181621.00	102727.00	64537.00	35.53%
					NUM	181621.00	102727.00	64537.00	
					DEN				
EVALUACIÓN CUALITATIVA									
DEBIDO AL INICIO DE LA PANDEMIA Y EN CUMPLIMIENTO AL LINEAMIENTO DE RECONVERSIÓN HOSPITALARIA DE LA FEDERACIÓN, LA CONSULTA DE ESPECIALIDAD CERRÓ, QUEDANDO SOLO LAS CONSULTAS QUE REPRESENTABAN UN RIESGO EN LA SALUD DEL DERECHOHABIENTE (HEMODIÁLISIS Y ONCOLÓGICAS) POR LO CUAL NO SE CUMPLE CON LA META ANUAL.									

	MANTENER LA TASA DE MORTALIDAD NETA POR DEBAJO DEL ESTÁNDAR DE REFERENCIA DEL 2% (CENTRO MÉDICO DR. IGNACIO CHÁVEZ)	TASA	P	NO	META	2%	2%	7.73	386.46%
					NUM	2.00	2.00	113.00	
					DEN	100.00	100.00	1462.00	
EVALUACIÓN CUALITATIVA									
LA META DE ESTE INDICADOR SE INCREMENTÓ DEBIDO A LOS FALLECIMIENTOS POR EL VIRUS SARS-COVID19.									

	DISMINUIR LA TASA DE INFECCIONES NOSOCOMIALES POR DEBAJO DE LA REFERENCIA NACIONAL DEL 5% (CENTRO MÉDICO DR. IGNACIO CHÁVEZ)	TASA	P	NO	META	5%	5%	2.33	100.00%
					NUM	5.00	5.00	34.00	
					DEN	100.00	100.00	1462.00	
EVALUACIÓN CUALITATIVA									
SE CUMPLE CON LA META ANUAL PROGRAMADA, YA QUE SE MANTIENE POR DEBAJO DE LA REFERENCIA NACIONAL DEL 5%.									

	ATENCIÓN MÉDICA QUIRÚRGICA OTORGADA POR (CENTRO MÉDICO DR. IGNACIO CHÁVEZ)	CIRUGÍA	A	SI	META	7518.00	5010.00	3939.00	52.39%
					NUM	7518.00	5010.00	3939.00	
					DEN				
EVALUACIÓN CUALITATIVA									
DEBIDO A LA PANDEMIA COVID19 SE CANCELARON LAS CIRUGÍAS PROGRAMADAS, QUEDANDO DENTRO DE LA RECONVERSIÓN HOSPITALARIA SOLO LAS CIRUGÍAS PRIORITARIAS Y DE URGENCIAS, POR LO CUAL NO SE ALCANZÓ LA META ESTABLECIDA ANUAL.									



INFORME DE AVANCE DEL PROGRAMA OPERATIVO ANUAL 2020

Gobierno del Estado de Sonora

CLAVE	NOMBRE DEL INDICADOR	UNI. MEDIDA	TIPO META	VAL. ACUMI.	DATOS	PROGRAMADO ORIGINAL	MODIFICADO	REALIZADO	% DE AVANCE ANUAL
						ANUAL	ANUAL	ANUAL	

DEPENDENCIA / ENTIDAD 01 INSTITUTO DE SEGURIDAD Y SERVICIOS SOCIALES DE LOS TRABAJADORES DEL ESTADO DE SONORA

	CONSULTA MÉDICA EN SERVICIO DE URGENCIA OTORGADAS (CENTRO MÉDICO DR. IGNACIO CHÁVEZ)	CONSULTA	A	SI	META	25246.00	29550.00	37896.00	150.11%
					NUM	25246.00	29550.00	37896.00	
					DEN				

EVALUACIÓN CUALITATIVA

LA VARIABILIDAD EN LA META SE DEBE A QUE SE ATENDIÓ A LA POBLACIÓN DERECHAHABIENTE EN EL SERVICIO DE URGENCIAS POR INCREMENTO DE LOS CASOS SOSPECHOSOS Y CONFIRMADOS COVID19, ASÍ MISMO SE CANCELARON LAS CONSULTAS MÉDICAS POR RECONVERSIÓN DEL CENTRO MÉDICO.

UNIDAD ADMINISTRATIVA 008 ISTESSION HOSPITAL LIC. ADOLFO LÓPEZ MATEOS

	CONSULTAS DE ESPECIALIDAD, OTORGADAS (HOSPITAL LIC. ADOLFO LÓPEZ MATEOS)	CONSULTA	A	SI	META	50400.00	37800.00	26993.00	53.56%
					NUM	50400.00	37800.00	26993.00	
					DEN				

EVALUACIÓN CUALITATIVA

LA META ANUAL TUVO MODIFICACIONES DURANTE EL TRANCURSO DEL EJERCICIO 2020, ESTO DEBIDO A LA PANDEMIA COVID19, LO CUAL AFECTÓ DIRECTAMENTE LOS SERVICIOS PRINCIPALES DE LA UNIDAD HOSPITALARIA TENIENDO UNA REDUCCIÓN EN LA CONSULTA MÉDICO ESPECIALISTA CASI EN UN 50% PARA LOGRAR DISMINUIR EL VOLUMEN DE PERSONAS QUE ACUDEN A LA UNIDAD. TODAS LAS ESPECIALIDADES SE VIERON AFECTADAS EN LA REDUCCIÓN DE CONSULTA ES POR ELLO QUE LA META QUEDÓ POR DEBAJO DE LO PROGRAMADO.

	ATENCIÓN MÉDICA QUIRÚRGICA OTORGADA POR (HOSPITAL LIC. ADOLFO LÓPEZ MATEOS)	CIRUGÍA	A	SI	META	1080.00	695.00	526.00	48.70%
					NUM	1080.00	695.00	526.00	
					DEN				

EVALUACIÓN CUALITATIVA

META MODIFICADA ANUAL A 695 CIRUGÍAS, OBTENIENDO UN RESULTADO DE 526 CIRUGÍAS QUE REPRESENTAN EL 75%. POR LA PANDEMIA COVID-19 NO SE LOGRÓ OBTENER LA META ESTIMADA DEBIDO A LOS PROCESOS DE RECONVERSIÓN HOSPITALARIA QUE AFECTARON LOS MESES DE ABRIL A SEPTIEMBRE, PERIODO QUE TUVO MAYOR AFECTACIÓN EN LOS SERVICIOS HOSPITALARIOS POR LA PANDEMIA; ADEMÁS DE LA REDUCCIÓN DE PROCESOS POR LA CANCELACIÓN DE CIRUGÍAS ELECTIVAS Y ATENCIÓN ÚNICAMENTE DE URGENCIAS O PACIENTES HOSPITALIZADOS.

	CONSULTA MÉDICA EN SERVICIO DE URGENCIA OTORGADAS (HOSPITAL LIC. ADOLFO LÓPEZ MATEOS)	CONSULTA	A	SI	META	18000.00	13570.00	12875.00	71.53%
					NUM	18000.00	13570.00	12875.00	
					DEN				

EVALUACIÓN CUALITATIVA

META MODIFICADA A 13,570 CONSULTAS POR SERVICIO DE URGENCIAS, OBTENIENDO UN TOTAL DE 12,875 CONSULTAS QUE REPRESENTAN EL 94.87% ANUAL. CONSIDERANDO QUE A PESAR DE LA PANDEMIA SE CUMPLE CON EL OBJETIVO DE NO PASAR LA META PARA NO SATURAR EL SERVICIO DE URGENCIAS. LA UNIDAD HOSPITALARIA SE ENCUENTRA EN REACTIVACIÓN DE SERVICIOS ADAPTÁNDOSE A LA NUEVA NORMALIDAD TENIENDO UN AUMENTO SIGNIFICATIVO EN TODOS LOS SERVICIOS A PARTIR DEL MES DE SEPTIEMBRE 2020.

	MANTENER LA TASA DE MORTALIDAD NETA POR DEBAJO DEL ESTÁNDAR DE REFERENCIA DEL 2% (HOSPITAL LIC. ADOLFO LÓPEZ MATEOS)	TASA	P	NO	META	2%	2%	10.75	537.46%
					NUM	2.00	2.00	33.00	
					DEN	100.00	100.00	307.00	

EVALUACIÓN CUALITATIVA

LA UNIDAD HOSPITALARIAS TUVO UN AUMENTO SIGNIFICATIVO EN LAS DEFUNCIONES EN ESTE EJERCICIO, AFECTANDO LAS TASAS DE MORTALIDAD POR ENCIMA DEL ESTÁNDAR, TENIENDO UN TOTAL DE 33 DEFUNCIONES Y 308 EGRESOS HOSPITALARIOS.

	DISMINUIR LA TASA DE INFECCIONES NOSOCOMIALES POR DEBAJO DE LA REFERENCIA NACIONAL DEL 5% (HOSPITAL LIC. ADOLFO LÓPEZ MATEOS)	TASA	P	NO	META	5%	5%	2.28	100.00%
					NUM	5.00	5.00	7.00	
					DEN	100.00	100.00	307.00	

EVALUACIÓN CUALITATIVA

SE REALIZÓ LA VALIDACIÓN DE UNA MUESTRA DE 10% DE EXPEDIENTES, RESPECTO A LOS INGRESOS HOSPITALARIOS CON UNA TOTALIDAD DE 307 INGRESOS. UN TOTAL DE 7 PACIENTES FUERON LOS QUE PRESENTARON DIAGNOSTICO ADICIONAL AL CUAL INGRESARON REFERENTE A ENFERMEDADES INTRAHOSPITALARIAS ADQUIRIDAS, REPRESENTANDO UN REGISTRO DEL 2.28% DE LA TASA DE INFECCIONES NOSOCOMIALES. LA PATOLOGÍA MÁS COMUN PRESENTE EN LOS PACIENTES ES INFECCIONES DE VIAS URINARIAS POR CANDIDAALBICANS, E COLI Y PROTEUSMIRABILIS. LA META TIENE UN RESULTADO FAVORABLE EN LA UNIDAD, MANTENIÉNDOSE POR DEBAJO DE LA REFERENCIA NACIONAL.



INFORME DE AVANCE DEL PROGRAMA OPERATIVO ANUAL 2020

ANUAL

Gobierno del Estado de Sonora

CLAVE	NOMBRE DEL INDICADOR	UNI. MEDIDA	TIPO META	VAL. ACUMI.	DATOS	PROGRAMADO ORIGINAL	MODIFICADO	REALIZADO	% DE AVANCE ANUAL
						ANUAL	ANUAL	ANUAL	

DEPENDENCIA / ENTIDAD 01 INSTITUTO DE SEGURIDAD Y SERVICIOS SOCIALES DE LOS TRABAJADORES DEL ESTADO DE SONORA

UNIDAD ADMINISTRATIVA 009 ISTESSON HOSPITAL ISSSTESON GUAYMAS

	CONSULTAS DE ESPECIALIDAD, OTORGADAS (HOSPITAL GUAYMAS)	CONSULTA	A	SI	META	4800.00	4400.00	4527.00	94.31%
					NUM	4800.00	4400.00	4527.00	
					DEN				

EVALUACIÓN CUALITATIVA

LA META TUVO UNA LIGERA VARIACIÓN ANUAL, DEBIDO A QUE EN EL PRIMER TRIMESTRE AUMENTARON LAS CONSULTAS MÉDICAS DEL SERVICIO DE MEDICINA INTERNA ATENDIENDO A PACIENTES CON PADECIMIENTOS CRÓNICO DEGENERATIVOS Y VALORACIÓN PREOPERATORIAS, ASI COMO CONSULTAS POR SECUELAS DEL COVID19.

	ATENCIÓN MÉDICA QUIRÚRGICA OTORGADA (HOSPITAL GUAYMAS)	CIRUGÍA	A	SI	META	440.00	310.00	211.00	47.95%
					NUM	440.00	310.00	211.00	
					DEN				

EVALUACIÓN CUALITATIVA

SE CANCELARON CIRUGÍAS EN TODO EL AÑO DERIVADO DE LAS MEDIDAS PREVENTIVAS ANTE EL COVID19, SOLO SE LLEVARON ACABO AQUELLAS QUE ERAN DE URGENCIA. POR TAL MOTIVO NO SE CUMPLE CON LA META PROGRAMADA ANUAL.

	CONSULTA MÉDICA EN SERVICIO DE URGENCIA OTORGADAS (HOSPITAL GUAYMAS)	CONSULTA	A	SI	META	10400.00	7600.00	6339.00	60.95%
					NUM	10400.00	7600.00	6339.00	
					DEN				

EVALUACIÓN CUALITATIVA

EL SERVICIO DE URGENCIAS DISMINUYÓ EN RELACIÓN A LO PROGRAMADO, DEBIDO A LOS FILTROS RESPIRATORIOS CON LOS QUE CUENTA EL HOSPITAL DEBIDO A LA PANDEMIA COVID19.

	MANTENER LA TASA DE MORTALIDAD NETA POR DEBAJO DEL ESTÁNDAR DE REFERENCIA DEL 2% (HOSPITAL GUAYMAS)	TASA	P	NO	META	2%	2%	9.57	478.26%
					NUM	2.00	2.00	11.00	
					DEN	100.00	100.00	115.00	

EVALUACIÓN CUALITATIVA

LA VARIABILIDAD AL A ALTA EN ESTA META SE DEBIÓ A LA CONTINGENCIA COVID-19 Y A QUE NO SÓLO SE ATENDIERON A DERECHOHABIENTES DE LA LOCALIDAD DE GUAYMAS Y EMPALME SINO TAMBIÉN A FORÁNEOS DE CD. OBREGÓN Y NAVOJOA.

	DISMINUIR LA TASA DE INFECCIONES NOSOCOMIALES POR DEBAJO DE LA REFERENCIA NACIONAL DEL 5% (HOSPITAL GUAYMAS)	TASA	P	NO	META	5%	5%	0.00	100.00%
					NUM	5.00	5.00	0.00	
					DEN	100.00	100.00	115.00	

EVALUACIÓN CUALITATIVA

SE HAN REALIZADO CULTIVOS Y LOS RESULTADOS SON MENORES A LOS DE REFERENCIA. POR LO TANTO SE CUMPLE CON LA META PROGRAMADA ANUAL.

	CONSULTAS MEDICINA GENERAL OTORGADAS (HOSPITAL GUAYMAS)	CONSULTA	A	SI	META	36000.00	30000.00	30367.00	84.35%
					NUM	36000.00	30000.00	30367.00	
					DEN				

EVALUACIÓN CUALITATIVA

EL SERVICIO DE CONSULTA EXTERNA SE INCREMENTÓ EN EL PRIMER TRIMESTRE DEBIDO A QUE SE AGREGARON LOS TRIAGE DE LAS CONSULTAS POR INFECCIONES RESPIRATORIAS AGUDAS.

	CONSULTA ODONTOLÓGICA OTORGADA (HOSPITAL GUAYMAS)	CONSULTA	A	SI	META	2280.00	1500.00	822.00	36.05%
					NUM	2280.00	1500.00	822.00	
					DEN				

EVALUACIÓN CUALITATIVA

EL SERVICIO DE ODONTOLÓGÍA ES UNO DE LOS SERVICIOS DE ESPECIALIDAD CANCELADOS POR PANDEMIA COVID-19 Y SOLO ATENDÍA URGENCIAS, POR TAL MOTIVO NO FUE POSIBLE CUMPLIR CON LA META PROGRAMADA.



GOBIERNO DEL ESTADO DE SONORA

CPCA III-04

INFORME DE AVANCE DEL PROGRAMA OPERATIVO ANUAL 2020

ANUAL

Gobierno del Estado de Sonora

CLAVE	NOMBRE DEL INDICADOR	UNI. MEDIDA	TIPO META	VAL. ACUM.	DATOS	PROGRAMADO ORIGINAL	MODIFICADO	REALIZADO	% DE AVANCE ANUAL
						ANUAL	ANUAL	ANUAL	

DEPENDENCIA / ENTIDAD 01 INSTITUTO DE SEGURIDAD Y SERVICIOS SOCIALES DE LOS TRABAJADORES DEL ESTADO DE SONORA

UNIDAD ADMINISTRATIVA 010 ISTESSION CLÍNICA HOSPITAL NOGALES

	CONSULTAS DE ESPECIALIDAD, OTORGADAS (HOSPITAL NOGALES)	CONSULTA	A	SI	META	11200.00	7410.00	5227.00	46.67%
					NUM	11200.00	7410.00	5227.00	
					DEN				

EVALUACIÓN CUALITATIVA

LA VARIACIÓN A LA BAJA POR 2,183 CONSULTAS EN EL AÑO ES DEBIDO A LA CANCELACIÓN DE AGENDAS POR PANDEMIA COVID-19 EN LOS MESES DE MARZO, ABRIL, MAYO, JUNIO Y DICIEMBRE DEL 2020.

	ATENCIÓN MÉDICA QUIRÚRGICA OTORGADA (HOSPITAL NOGALES)	CIRUGÍA	A	SI	META	439.00	342.00	227.00	51.71%
					NUM	439.00	342.00	227.00	
					DEN				

EVALUACIÓN CUALITATIVA

LA VARIACIÓN A LA BAJA POR 115 CIRUGÍAS ES DEBIDO A LA CANCELACIÓN DE AGENDA POR LA FALTA DE INSUMOS, ADEMÁS DE LA SUSPENSIÓN DE PROGRAMACIONES DEBIDO A LA PANDEMIA COVID-19, REALIZÁNDOSE SOLO CIRUGÍAS POR URGENCIA.

	CONSULTA MÉDICA EN SERVICIO DE URGENCIA OTORGADAS (HOSPITAL NOGALES)	CONSULTA	A	SI	META	8100.00	7865.00	6968.00	86.02%
					NUM	8100.00	7865.00	6968.00	
					DEN				

EVALUACIÓN CUALITATIVA

LA VARIACIÓN A LA BAJA POR 897 EVENTOS SE REFLEJÓ POR LA FALTA DE SOLICITUD EN EL SERVICIO.

	MANTENER LA TASA DE MORTALIDAD NETA POR DEBAJO DEL ESTÁNDAR DE REFERENCIA DEL 2% (HOSPITAL NOGALES)	TASA	P	NO	META	2%	2%	5.08	254.24%
					NUM	2.00	2.00	9.00	
					DEN	100.00	100.00	177.00	

EVALUACIÓN CUALITATIVA

LA VARIACIÓN AL ALTA SE ATRIBUYE A LA PANDEMIA COVID-19.

	CONSULTAS MEDICINA GENERAL OTORGADAS (HOSPITAL NOGALES)	CONSULTA	A	SI	META	21400.00	16430.00	14572.00	68.09%
					NUM	21400.00	16430.00	14572.00	
					DEN				

EVALUACIÓN CUALITATIVA

LA VARIACIÓN A LA BAJA POR 1,858 CONSULTAS SOBRE LA META ESTABLECIDA, ES DEBIDO A LA CANCELACIÓN DE AGENDA POR LA PANDEMIA COVID-19 EN LOS MESES DE MARZO, ABRIL, MAYO, JUNIO Y DICIEMBRE DEL 2020.

	CONSULTA ODONTOLÓGICA OTORGADA (HOSPITAL NOGALES)	CONSULTA	A	SI	META	1455.00	1115.00	644.00	44.26%
					NUM	1455.00	1115.00	644.00	
					DEN				

EVALUACIÓN CUALITATIVA

LA VARIACIÓN A LA BAJA POR 471 CONSULTAS ES DEBIDO A LA CANCELACIÓN DE AGENDA POR FALTA DE INSUMOS Y LA FALLA DE LAS MANGUERAS DE AIRE Y AGUA, ADEMÁS A LA CANCELACIÓN DE AGENDA DEBIDO A LA PANDEMIA COVID-19.

	DISMINUIR LA TASA DE INFECCIONES NOSOCOMIALES POR DEBAJO DE LA REFERENCIA NACIONAL DEL 5% (HOSPITAL NOGALES)	TASA	P	NO	META	2%	2%	0.00	100.00%
					NUM	2.00	2.00	0.00	
					DEN	100.00	100.00	177.00	

EVALUACIÓN CUALITATIVA

SE CUMPLE CON LA META ANUAL.



INFORME DE AVANCE DEL PROGRAMA OPERATIVO ANUAL 2020

ANUAL

Gobierno del Estado de Sonora

CLAVE	NOMBRE DEL INDICADOR	UNI. MEDIDA	TIPO META	VAL. ACUM.	DATOS	PROGRAMADO ORIGINAL	MODIFICADO	REALIZADO	% DE AVANCE ANUAL
						ANUAL	ANUAL	ANUAL	

DEPENDENCIA / ENTIDAD 01 INSTITUTO DE SEGURIDAD Y SERVICIOS SOCIALES DE LOS TRABAJADORES DEL ESTADO DE SONORA

UNIDAD ADMINISTRATIVA 011 ISTESSION UNIDAD DE PLANEACIÓN, EVALUACIÓN Y TRANSPARENCIA

287	COORDINACIÓN ADMINISTRATIVA								
	DOCUMENTOS DE DESEMPEÑO INSTITUCIONAL	DOCUMENTO	A	SI	META	4.00	4.00	4.00	100.00%
					NUM	4.00	4.00	4.00	
					DEN				
EVALUACIÓN CUALITATIVA									
SE CUMPLE CON LA META ANUAL PROGRAMADA.									

	INFORME DEL PORTAL DE TRANSPARENCIA	INFORME	A	SI	META	4.00	4.00	4.00	100.00%
					NUM	4.00	4.00	4.00	
					DEN				
EVALUACIÓN CUALITATIVA									
SE CUMPLE CON LA META ANUAL PROGRAMADA.									

	INFORME ESTADÍSTICO	INFORME	A	SI	META	4.00	4.00	4.00	100.00%
					NUM	4.00	4.00	4.00	
					DEN				
EVALUACIÓN CUALITATIVA									
SE CUMPLE CON LA META PROGRAMADA.									

	INDICES DE CALIDAD DE LOS INFORMES TRIMESTRALES	PUNTOS	A	NO	META	100.00	100.00	97.92	97.92%
					NUM	100.00	100.00	97.92	
					DEN				
EVALUACIÓN CUALITATIVA									
LA VARIACIÓN EN LA META SE DERIVA A QUE A QUE SE ENTREGÓ A DESTIEMPO LOS INFORMES TRIMESTRALES ESTO DERIVADO DE LA PANDEMIA COVID-19, YA QUE SE IMPLEMENTARON MEDIDAS PREVENTIVAS CON EL FIN DE MITIGAR Y CONTENER LA PROPAGACIÓN DEL VIRUS, SE REDUJO LA MOVILIDAD DEL PERSONAL, SE DELIMITARON ACTIVIDADES ESENCIALES Y NO ESENCIALES, PROMOCIÓN DEL DISTANCIAMIENTO SOCIAL, ENTRE OTRAS.									

UNIDAD ADMINISTRATIVA 012 ISTESSION UNIDAD JURÍDICA

	COORDINAR LOS ASUNTOS A TRATAR DE LA JUNTA DIRECTIVA	ACTA	A	SI	META	12.00	10.00	6.00	50.00%
					NUM	12.00	10.00	6.00	
					DEN				
EVALUACIÓN CUALITATIVA									
EN EL PRIMER, TERCER Y CUARTO TRIMESTRE HUBO UNA INCONSISTENCIA AL REPORTAR LA META, DEBIDO A QUE SOLO SE CONSIDERAN LAS SESIONES ORDINARIAS, MOTIVO POR EL CUAL AL FINAL LO CORRECTO SON 6 SESIONES ORDINARIAS Y NO 10 SESIONES, POR LO QUE LA SUMA ANUAL SE REALIZA EN BASE A LO CORRECTO. 2 SESIONES EN PRIMER TRIMESTRE, UNA EN EL TERCERO Y CUARTO TRIMESTRE.									

	VALIDACIÓN DE SOLICITUDES DE CRÉDITO DE FOISSSTESON	DOCUMENTO	A	SI	META	500.00	390.00	255.00	51.00%
					NUM	500.00	390.00	255.00	
					DEN				
EVALUACIÓN CUALITATIVA									
EN EL PRIMER TRIMESTRE SE PROGRAMARON 100 VALIDACIONES DE LAS CUALES SE REPORTARON 79 DERIVADO DE LA PANDEMIA. POR ERROR SE INFORMARON 100, SIENDO LO CORRECTO 79 VALIDACIONES, POR LO QUE LA META ANUAL SE REALIZA EN BASE A LOS DATOS CORRECTOS. AUN ASI, LA META PROGRAMADA ANUAL NO SE CUMPLE DEBIDO A QUE LAS MISMAS ACTIVIDADES ADMINISTRATIVAS DEL INSTITUTO SE VIERON AFECTADAS POR LA PANDEMIA COVID19.									



GOBIERNO DEL ESTADO DE SONORA

CPCA III-04

INFORME DE AVANCE DEL PROGRAMA OPERATIVO ANUAL 2020

ANUAL

Gobierno del Estado de Sonora

CLAVE	NOMBRE DEL INDICADOR	UNI. MEDIDA	TIPO META	VAL. ACUM.	DATOS	PROGRAMADO ORIGINAL	MODIFICADO	REALIZADO	% DE AVANCE ANUAL
						ANUAL	ANUAL	ANUAL	

DEPENDENCIA / ENTIDAD 01 INSTITUTO DE SEGURIDAD Y SERVICIOS SOCIALES DE LOS TRABAJADORES DEL ESTADO DE SONORA

UNIDAD ADMINISTRATIVA 013 ISTESSION UNIDAD DE ENLACE Y COMUNICACIÓN SOCIAL

	BOLETINES DE PRENSA PRESENTADOS	BOLETÍN	A	SI	META	60.00	60.00	76.00	126.67%
					NUM	60.00	60.00	76.00	
					DEN				

EVALUACIÓN CUALITATIVA

LA VARIACIÓN EN LOS RESULTADOS EMITIDOS DE LA META DE BOLETINES DE PRENSA ES DEBIDO A LAS NECESIDADES CON DIVERSOS EVENTOS DEL INSTITUTO Y ALGUNAS CALENDARIZACIONES DE OTRAS ÁREAS, POR LO CUAL EN OCASIONES NO DEPENDE DIRECTAMENTE DE UNIDAD DE COMUNICACIÓN SOCIAL, LO QUE HACE SE REPROGRAMEN ACTIVIDADES, SE GENEREN NUEVAS ACTIVIDADES O BIEN SE OMITAN ALGUNAS DE ELLAS.

	CAMPAÑAS DE FORTALECIMIENTO INSTITUCIONAL DIFUNDIDAS	CAMPAÑA	A	SI	META	60.00	60.00	107.00	178.33%
					NUM	60.00	60.00	107.00	
					DEN				

EVALUACIÓN CUALITATIVA

JUSTIFICO LAS VARIACIONES EN LOS RESULTADOS EMITIDOS DE LA META DE CAMPAÑAS DE FORTALECIMIENTO INSTITUCIONAL DIFUNDIDAS; DEBIDO A LAS NECESIDADES CON DIVERSOS EVENTOS DEL INSTITUTO Y ALGUNAS CALENDARIZACIONES DE OTRAS ÁREAS, POR LO CUAL EN OCASIONES NO DEPENDE DIRECTAMENTE DE UNIDAD DE COMUNICACIÓN SOCIAL, LO QUE HACE SE REPROGRAMEN ACTIVIDADES, SE GENEREN NUEVAS ACTIVIDADES O BIEN SE OMITAN ALGUNAS DE ELLAS, POR LO CUAL NO SE CUMPLE CON LA META ANUAL PROGRAMADA.

UNIDAD ADMINISTRATIVA 014 ISTESSION UNIDAD DE TECNOLOGÍAS DE LA INFORMACIÓN

	SOLICITUDES DE SOPORTE TÉCNICO, ATENDIDAS	SOLICITUD	A	SI	META	9675.00	9675.00	8088.00	83.60%
					NUM	9675.00	9675.00	8088.00	
					DEN				

EVALUACIÓN CUALITATIVA

NO SE CUMPLE CON EL 100% DE LA META PROGRAMADA ANUAL POR MOTIVOS DE LA PANDEMIA COVID19.

	ACCIONES DE MANTENIMIENTO A INFRAESTRUCTURA TECNOLÓGICA	SERVICIO	A	SI	META	129.00	129.00	129.00	100.00%
					NUM	129.00	129.00	129.00	
					DEN				

EVALUACIÓN CUALITATIVA

SE CUMPLE CON LA META ANUAL.

	REINGENIERÍA DE SISTEMAS	SERVICIO	A	SI	META	6.00	7.00	7.00	116.67%
					NUM	6.00	7.00	7.00	
					DEN				

EVALUACIÓN CUALITATIVA

SE CUMPLE CON LA META ANUAL PROGRAMADA.

**Sistema Estatal de Evaluación
Indicadores de Postura Fiscal**

CPCA-IV-01

Instituto de Seguridad y Servicios Sociales de los Trabajadores del Estado de Sonora

De 01 de Enero a 31 de Diciembre de 2020

(pesos)

CUENTA PÚBLICA 2020

Concepto	Estimado Original Anual	Devengado	Pagado 3
I. Ingresos Presupuestarios (I= 1 + 2)	7,266,581,501.00	7,224,639,895.00	7,224,639,895.00
1. Ingresos Gobierno del Estado 1			
2. Ingresos Sector Paraestatal 1	7,266,581,501.00	7,224,639,895.00	7,224,639,895.00
II. Egresos Presupuestarios (II= 3+4)	9,637,356,503.24	8,139,269,319.06	7,559,365,735.31
3. Egresos del Gobierno de la Entidad Federativa 2			
4. Egresos del Sector Paraestatal 2	9,637,356,503.24	8,139,269,319.06	7,559,365,735.31
III. Balance Presupuestario (Superávit o Déficit) (III= I-II)	-2,370,775,002.24	-914,629,424.06	-334,725,840.31
Concepto	Estimado Original Anual	Devengado	Pagado 3
III. Balance Presupuestario (Superávit o Déficit)	-2,370,775,002.24	-914,629,424.06	-334,725,840.31
IV. Interés, Comisiones y Gastos de la Deuda			
V. Balance Primario (superávit o Déficit) (V= III-IV)	-2,370,775,002.24	-914,629,424.06	-334,725,840.31
Concepto	Estimado Original Anual	Devengado	Pagado 3
A. Financiamiento			
B. Amortización de la Deuda			
C. Endeudamiento o Desendeudamiento (C=A-B)	0.00	0.00	0.00

"Bajo protesta de decir verdad declaramos que los Estados Financieros y sus Notas, son razonablemente correctos y son responsabilidad del emisor"

Elaboró

Autorizó

Mtro. Alain Gilberto Valenzuela Soto
Encargado de Despacho del Departamento
de Control Presupuestal

Lic. Eduardo Joel Molina Rodríguez
Subdirector de Finanzas

Sistema Estatal de Evaluación

ETCA-IV-02

Balance Presupuestario - LDF

Instituto de Seguridad y Servicios Sociales de los Trabajadores del Estado de Sonora

De 01 de Enero a 31 de Diciembre de 2020

(PESOS)

CUENTA PÚBLICA 2020

Concepto (c)	Estimado/ Aprobado (d)	Devengado	Recaudado/ Pagado
A. Ingresos Totales (A = A1+A2+A3)	7,266,581,501	7,224,639,895	7,224,639,895
A1. Ingresos de Libre Disposición	7,266,581,501	7,224,639,895	7,224,639,895
A2. Transferencias Federales Etiquetadas	-	-	-
A3. Financiamiento Neto	-	-	-
B. Egresos Presupuestarios¹ (B = B1+B2)	9,637,356,503	8,139,269,319	7,559,365,735
B1. Gasto No Etiquetado (sin incluir Amortización de la Deuda Pública)	9,637,356,503	8,139,269,319	7,559,365,735
B2. Gasto Etiquetado (sin incluir Amortización de la Deuda Pública)	-	-	-
C. Remanentes del Ejercicio Anterior (C = C1 + C2)	-	-	-
C1. Remanentes de Ingresos de Libre Disposición aplicados en el periodo	-	-	-
C2. Remanentes de Transferencias Federales Etiquetadas aplicados en el periodo	-	-	-
I. Balance Presupuestario (I = A - B + C)	2,370,775,002	914,629,424	334,725,840
II. Balance Presupuestario sin Financiamiento Neto (II = I - A3)	2,370,775,002	914,629,424	334,725,840
III. Balance Presupuestario sin Financiamiento Neto y sin Remanentes del Ejercicio Anterior (III= II - C)	2,370,775,002	914,629,424	334,725,840

Concepto	Aprobado	Devengado	Pagado
E. Intereses, Comisiones y Gastos de la Deuda (E = E1+E2)	-	-	-
E1. Intereses, Comisiones y Gastos de la Deuda con Gasto No Etiquetado	-	-	-
E2. Intereses, Comisiones y Gastos de la Deuda con Gasto Etiquetado	-	-	-
IV. Balance Primario (IV = III + E)	2,370,775,002	914,629,424	334,725,840

Concepto	Estimado/ Aprobado	Devengado	Recaudado/ Pagado
F. Financiamiento (F = F1 + F2)	-	-	-
F1. Financiamiento con Fuente de Pago de Ingresos de Libre Disposición	-	-	-
F2. Financiamiento con Fuente de Pago de Transferencias Federales Etiquetadas	-	-	-
G. Amortización de la Deuda (G = G1 + G2)	-	-	-
G1. Amortización de la Deuda Pública con Gasto No Etiquetado	-	-	-
G2. Amortización de la Deuda Pública con Gasto Etiquetado	-	-	-
A3. Financiamiento Neto (A3 = F - G)	-	-	-

Sistema Estatal de Evaluación

ETCA-IV-02

Balance Presupuestario - LDF

Instituto de Seguridad y Servicios Sociales de los Trabajadores del Estado de Sonora

De 01 de Enero a 31 de Diciembre de 2020

(PESOS)

Concepto	Estimado/ Aprobado	Devengado	Recaudado/ Pagado
A1. Ingresos de Libre Disposición	7,266,581,501	7,224,639,895	7,224,639,895
A3.1 Financiamiento Neto con Fuente de Pago de Ingresos de Libre Disposición (A3.1 = F1 - G1)	-	-	-
F1. Financiamiento con Fuente de Pago de Ingresos de Libre Disposición	-	-	-
G1. Amortización de la Deuda Pública con Gasto No Etiquetado	-	-	-
B1. Gasto No Etiquetado (sin incluir Amortización de la Deuda Pública)	9,637,356,503	8,139,269,319	7,559,365,735
C1. Remanentes de Ingresos de Libre Disposición aplicados en el periodo	-	-	-
V. Balance Presupuestario de Recursos Disponibles (V = A1 + A3.1 - B1 + C1)	2,370,775,002	914,629,424	334,725,840
VI. Balance Presupuestario de Recursos Disponibles sin Financiamiento Neto (VI = V - A3.1)	2,370,775,002	914,629,424	334,725,840

Concepto	Estimado/ Aprobado	Devengado	Recaudado/ Pagado
A2. Transferencias Federales Etiquetadas	-	-	-
A3.2 Financiamiento Neto con Fuente de Pago de Transferencias Federales Etiquetadas (A3.2 = F2 - G2)	-	-	-
F2. Financiamiento con Fuente de Pago de Transferencias Federales Etiquetadas	-	-	-
G2. Amortización de la Deuda Pública con Gasto Etiquetado	-	-	-
B2. Gasto Etiquetado (sin incluir Amortización de la Deuda Pública)	-	-	-
C2. Remanentes de Transferencias Federales Etiquetadas aplicados en el periodo	-	-	-
VII. Balance Presupuestario de Recursos Etiquetados (VII = A2 + A3.2 - B2 + C2)	-	-	-
VIII. Balance Presupuestario de Recursos Etiquetados sin Financiamiento Neto (VIII = VII - A3.2)	-	-	-

Elaboró

Autorizó

Mtro. Alain Gilberto Valenzuela Soto
Encargado de Despacho del Departamento
de Control Presupuestal

Lic. Eduardo Joel Molina Rodríguez
Subdirector de Finanzas



Instituto de Seguridad y Servicios Sociales de los Trabajadores del Estado de Sonora

Relación de Cuentas Bancarias Productivas Específicas

CPCA-IV-03

Al 31 de diciembre de 2019 y al 31 de diciembre de 2020

(pesos)

CUENTA PÚBLICA 2020

Fondo, Programa o Convenio	Datos de la Cuenta Bancaria	
	Institución Bancaria	Número de Cuenta
1 SUBROGACIONES MEDICAS	SANTANDER SERFIN	65500588338
2 PRESUPUESTO	SANTANDER SERFIN	65500587960
3 PRESTAMOS	SANTANDER SERFIN	65500588537
4 PRET. ECONOMICAS	SANTANDER SERFIN	65500588540
5 HALM	SANTANDER SERFIN	65500581772
6 CLINICA GUAYMAS	SANTANDER SERFIN	65500557699
7 SUELDOS	SANTANDER SERFIN	65500587713
8 PENSIONES	SANTANDER SERFIN	65500586078
9 H. CHAVEZ	SANTANDER SERFIN	6550192031-6
10 RECEPTORA	SANTANDER SERFIN	65500590696
11 NOMINA	SANTANDER SERFIN	65500590708
12 H. CHAVEZ	SANTANDER SERFIN	65500588355
13 FOVI	SANTANDER SERFIN	65500585820
14 FOVI	SANTANDER SERFIN	65500587974
15 PENSIONES	SANTANDER SERFIN	65503668536
16 NOGALES	SANTANDER SERFIN	65505090318
17 VIATICOS H. CHAVEZ	SANTANDER SERFIN	6550648208-1
18 SUELDOS	BANAMEX	6739269
19 PENSIONES	BANAMEX	76-7496729
20 INVERSIONES TEMPORALES	SANTANDER SERFIN	655005907081
21 ISSSTESON CONSOLIDADA	SANTANDER SERFIN	66506188662
22 FIDEICOMISO	BANAMEX	116719-5
23 PENSIONES AGUINALDO Y GASTO OP.	BANSI	00099080965
SUELDOS ACTIVOS	BANCO AZTECA	01720139156086

"Bajo protesta de decir verdad declaramos que los Estados Financieros y sus Notas, son razonablemente correctos y son responsabilidad del emisor"

C.P. Norma Lorena Galindo Valenzuela
Contadora General

Lic Eduardo Joel Molina Rodríguez
Subdirector de Finanzas

CUENTA PÚBLICA 2020

Código	Descripción del Bien	Valor en Libros
1	BENES MUEBLES	
2	51103900100001 MESA	\$ 14,250.00
3	51103900100001 SILLON	\$ 8,299.55
4	51103900100001 SILLON	\$ 8,299.55
5	51103900100001 SILLON	\$ 8,299.55
6	51103900100001 SILLON	\$ 8,299.55
7	51103900100001 SILLON	\$ 8,299.55
8	51103900100001 SILLON	\$ 8,299.55
9	51103900100001 SILLON	\$ 8,299.55
10	51103900100001 SILLON	\$ 8,299.55
11	51103900100001 SILLON	\$ 8,299.55
12	51103900100001 SILLON	\$ 8,299.55
13	51103900100001 SILLON	\$ 8,299.55
14	51103900100001 SILLON	\$ 8,299.55
15	51103900100001 SILLON	\$ 8,299.55
16	51103900100001 SILLON	\$ 8,299.55
17	51103900100001 SILLON	\$ 8,299.55
18	51103900100001 SILLON	\$ 8,299.55
19	51103900100001 SILLON	\$ 8,299.55
20	51103900100001 SILLON	\$ 8,299.55
21	51103900100001 SILLON	\$ 8,299.55
22	51103900100001 SILLON	\$ 8,299.55
23	51103900100001 SILLON	\$ 8,299.55
24	51103900100001 SILLON	\$ 8,299.55
25	51103900100001 SILLON	\$ 8,299.55
26	51103900100001 SILLON	\$ 8,299.55
27	51103900100001 SILLON	\$ 8,299.55
28	51103900100001 SILLON	\$ 8,299.55
29	51103900100001 SILLON	\$ 8,299.55
30	51103900100001 SILLON	\$ 8,299.55
31	51103900100001 SILLON	\$ 8,299.55
32	51103900100001 SILLON	\$ 8,299.55
33	51103900100001 SILLON	\$ 8,299.55
34	51103900100001 SILLON	\$ 8,299.55
35	51103900100001 SILLON	\$ 8,299.55
36	51103900100001 SILLON	\$ 8,299.55
37	51103900100001 SILLON	\$ 8,299.55
38	51103900100001 SILLON	\$ 8,299.55
39	51103900100001 SILLON	\$ 8,299.55
40	51103900100001 SILLON	\$ 8,299.55
41	51103900100001 SILLON	\$ 8,299.55
42	51103900100001 SILLON	\$ 8,299.55
43	51103900100001 SILLON	\$ 8,299.55
44	51103900100001 SILLON	\$ 8,299.55
45	51103900100001 SILLON	\$ 8,299.55
46	51103900100001 SILLON	\$ 8,299.55
47	51103900100001 SILLON	\$ 8,299.55
48	51103900100001 SILLON	\$ 8,299.55
49	51103900100001 SILLON	\$ 8,299.55
50	51103900100001 SILLON	\$ 8,299.55
51	51103900100001 SILLON	\$ 8,299.55
52	51103900100001 SILLON	\$ 8,299.55
53	51103900100001 SILLON	\$ 8,299.55
54	51103900100001 SILLON	\$ 8,299.55
55	51103900100001 SILLON	\$ 8,299.55
56	51103900100001 SILLON	\$ 8,299.55
57	51103900100001 SILLON	\$ 8,299.55
58	51103900100001 SILLON	\$ 8,299.55
59	51103900100001 SILLON	\$ 8,299.55
60	51103900100001 SILLON	\$ 8,299.55
61	51103900100001 SILLON	\$ 8,299.55
62	51103900100001 SILLON	\$ 8,299.55
63	51103900100001 SILLON	\$ 8,299.55
64	51103900100001 SILLON	\$ 8,299.55
65	51103900100001 SILLON	\$ 8,299.55
66	51103900100001 SILLON	\$ 8,299.55
67	51103900100001 SILLON	\$ 8,299.55
68	51103900100001 SILLON	\$ 8,299.55
69	51103900100001 SILLON	\$ 8,299.55
70	51103900100001 SILLON	\$ 8,299.55
71	51103900100001 SILLON	\$ 8,299.55
72	51103900100001 SILLON	\$ 8,299.55
73	51103900100001 SILLON	\$ 8,299.55
74	51103900100001 SILLON	\$ 8,299.55
75	51103900100001 SILLON	\$ 8,299.55
76	51103900100001 SILLON	\$ 8,299.55
77	51103900100001 SILLON	\$ 8,299.55

Código	Descripción del Bien	Valor en Libros
78	51507200100041 CPU (UNIDAD DE CONTROL DE PROCESO)	\$ 10,065.54
79	51507200100042 CPU (UNIDAD DE CONTROL DE PROCESO)	\$ 10,065.54
80	51507200100042 CPU (UNIDAD DE CONTROL DE PROCESO)	\$ 10,065.54
81	51503900100034 MONITOR	\$ 3,314.70
82	51507200100043 CPU (UNIDAD DE CONTROL DE PROCESO)	\$ 10,065.54
83	51503900100036 MONITOR	\$ 3,314.70
84	51507200100045 CPU (UNIDAD DE CONTROL DE PROCESO)	\$ 10,065.54
85	51503900100037 MONITOR	\$ 3,314.70
86	51507200100046 CPU (UNIDAD DE CONTROL DE PROCESO)	\$ 10,065.54
87	51503900100038 MONITOR	\$ 3,314.70
88	51507200100048 CPU (UNIDAD DE CONTROL DE PROCESO)	\$ 10,065.54
89	51503900100039 MONITOR	\$ 3,314.70
90	51507200100048 CPU (UNIDAD DE CONTROL DE PROCESO)	\$ 10,065.54
91	51503900100039 MONITOR	\$ 3,314.70
92	51507200100050 IMPRESORA	\$ 5,209.50
93	51507200100050 IMPRESORA	\$ 5,209.50
94	51507200100050 IMPRESORA	\$ 5,209.50
95	51507200100015 IMPRESORA	\$ 5,209.50
96	51507200100018 IMPRESORA	\$ 5,209.50
97	51507200100019 IMPRESORA	\$ 5,209.50
98	51507200100020 IMPRESORA	\$ 5,209.50
99	51507200100021 IMPRESORA	\$ 5,209.50
100	51507200100022 IMPRESORA	\$ 5,209.50
101	51503100100001 CONCENTRADOR	\$ 3,000.00
102	51504300100005 UPS (NO BREAK)	\$ 3,047.50
103	51505600200003 SILLON ELECTIVO	\$ 2,932.50
104	51503100200005 COMPUTADORA PORTATIL	\$ 43,348.00
105	51503100100002 CONJUNTO ELECTIVO	\$ 10,350.00
106	51507200100051 IMPRESORA	\$ 11,063.00
107	51507200100054 IMPRESORA	\$ 2,800.00
108	51507200100054 IMPRESORA	\$ 2,800.00
109	51503900100039 ARCHIVERO	\$ 3,256.80
110	51507200100054 CPU (UNIDAD DE CONTROL DE PROCESO)	\$ 10,478.50
111	51507200100055 IMPRESORA	\$ 9,410.00
112	51503900100004 ARCHIVERO	\$ 9,923.80
113	51507200100056 CPU (UNIDAD DE CONTROL DE PROCESO)	\$ 10,065.54
114	51503900100034 MONITOR	\$ 3,314.70
115	51507200100003 ESCRITORIO SECRETARIAL	\$ 3,087.75
116	51507200100004 ESCRITORIO SECRETARIAL	\$ 3,087.75
117	51507200100005 ESCRITORIO SECRETARIAL	\$ 3,087.75
118	51507200100006 ESCRITORIO SECRETARIAL	\$ 3,087.75
119	51507200100007 ESCRITORIO SECRETARIAL	\$ 3,087.75
120	51507200100008 ESCRITORIO SECRETARIAL	\$ 3,087.75
121	51503900200003 CONJUNTO SEMI-ELECTIVO	\$ 4,401.05
122	51503900200004 CONJUNTO SEMI-ELECTIVO	\$ 4,401.05
123	51503900200005 CONJUNTO SEMI-ELECTIVO	\$ 4,401.05
124	51500500100001 BRANCA	\$ 2,691.00
125	51507200100057 CPU (UNIDAD DE CONTROL DE PROCESO)	\$ 8,967.50
126	51507200100058 CPU (UNIDAD DE CONTROL DE PROCESO)	\$ 13,371.05
127	51507200100059 CPU (UNIDAD DE CONTROL DE PROCESO)	\$ 13,371.05
128	51507200100060 CPU (UNIDAD DE CONTROL DE PROCESO)	\$ 13,371.05
129	51507200100063 CPU (UNIDAD DE CONTROL DE PROCESO)	\$ 10,065.54
130	51503900100036 MONITOR	\$ 3,314.70
131	51507200100064 CPU (UNIDAD DE CONTROL DE PROCESO)	\$ 10,065.54
132	51503900100037 MONITOR	\$ 3,314.70
133	51507200100065 CPU (UNIDAD DE CONTROL DE PROCESO)	\$ 10,065.54
134	51503900100038 MONITOR	\$ 3,314.70
135	51507200100066 CPU (UNIDAD DE CONTROL DE PROCESO)	\$ 10,065.54
136	51503900100039 MONITOR	\$ 3,314.70
137	51507200100069 CPU (UNIDAD DE CONTROL DE PROCESO)	\$ 10,065.54
138	51503900100040 MONITOR	\$ 3,314.70
139	51503900100041 MONITOR	\$ 3,314.70
140	51501900100002 SCANNER	\$ 4,847.25
141	51503900100001 ESTANTE	\$ 2,540.00
142	51503900100002 ESTANTE	\$ 2,540.00
143	51503900100006 ARCHIVERO	\$ 2,845.00
144	51507200100009 ESCRITORIO SECRETARIAL	\$ 8,015.50
145	51503900100007 ARCHIVERO	\$ 6,756.00
146	51503900100008 ARCHIVERO	\$ 6,756.00
147	51503900100009 ARCHIVERO	\$ 6,756.00
148	51507200100069 CPU (UNIDAD DE CONTROL DE PROCESO)	\$ 10,065.54
149	56400200100003 APARATO DE AIRE ACONDICIONADO	\$ 13,000.00
150	56400200100003 APARATO DE AIRE ACONDICIONADO	\$ 13,000.00
151	51503600100002 LIBRERO	\$ 3,378.70
152	51503600100003 LIBRERO	\$ 3,378.70
153	51503600100004 LIBRERO	\$ 3,378.70
154	51507200100070 CPU (UNIDAD DE CONTROL DE PROCESO)	\$ 10,065.54
155	51503900100042 MONITOR	\$ 3,314.70
156	51507200100071 CPU (UNIDAD DE CONTROL DE PROCESO)	\$ 10,065.54
157	51503900100043 MONITOR	\$ 3,314.70
158	51507200100073 CPU (UNIDAD DE CONTROL DE PROCESO)	\$ 10,065.54
159	51503900100046 MONITOR	\$ 3,314.70
160	51507200100075 CPU (UNIDAD DE CONTROL DE PROCESO)	\$ 10,065.54
161	51503900100047 MONITOR	\$ 3,314.70
162	51503900100048 MONITOR	\$ 3,314.70

Código	Descripción del Bien	Valor en Libros
333	51107200100021 ESCRITORIO SECRETAHAL	\$ 4.075,00
334	51107200100022 ESCRITORIO SECRETAHAL	\$ 2.209,50
335	5311400100001 UNIDAD OFTALMOLOGICA	\$ 109.480,00
336	5311600100001 RETINOSCOPIO	\$ 38.640,00
337	5312140010002 UNIDAD OFTALMOLOGICA	\$ 109.280,00
338	5311060010003 ESTUOJE DE DIAGNOSTICO PORTATIL	\$ 41.215,00
339	5110410010001 MOTO TRACOR	\$ 28.750,00
340	5312300100002 VITRINA MEDICA	\$ 11.500,00
341	5312300100003 VITRINA MEDICA	\$ 11.500,00
342	5312300100003 VITRINA MEDICA	\$ 11.500,00
343	5150400100009 REGULADOR DE ESCRIBIR	\$ 3.314,70
344	5150400100009 REGULADOR DE ESCRIBIR	\$ 3.314,70
345	5311060010004 ESTUOJE DE DIAGNOSTICO PORTATIL	\$ 5.950,00
346	5311060010005 ESTUOJE DE DIAGNOSTICO PORTATIL	\$ 3.050,00
347	5110030010005 ARCHIVERO	\$ 2.832,25
348	5110270010002 ESCRITORIO SECRETAHAL	\$ 4.405,00
349	51502700100068 IMPRESORA	\$ 6.035,20
350	51507200100152 CPU (UNIDAD DE CONTROL DE PROCESO)	\$ 13.371,05
351	5110270010003 ESCRITORIO SECRETAHAL	\$ 6.850,00
352	5150300100091 MONITOR	\$ 3.314,70
353	5150300100091 MONITOR	\$ 3.314,70
354	5150300100092 MONITOR	\$ 3.314,70
355	51507200100155 CPU (UNIDAD DE CONTROL DE PROCESO)	\$ 10.065,54
356	5150300100093 MONITOR	\$ 3.314,70
357	5311060010006 ESTUOJE DE DIAGNOSTICO PORTATIL	\$ 3.050,00
358	51507200100156 CPU (UNIDAD DE CONTROL DE PROCESO)	\$ 10.065,54
359	5150300100094 MONITOR	\$ 3.314,70
360	51507200100157 CPU (UNIDAD DE CONTROL DE PROCESO)	\$ 10.065,54
361	5150300100095 MONITOR	\$ 3.314,70
362	51507200100158 CPU (UNIDAD DE CONTROL DE PROCESO)	\$ 10.065,54
363	5150300100096 MONITOR	\$ 3.314,70
364	51502700100159 CPU (UNIDAD DE CONTROL DE PROCESO)	\$ 10.065,54
365	5150300100097 MONITOR	\$ 3.314,70
366	51507200100160 CPU (UNIDAD DE CONTROL DE PROCESO)	\$ 10.065,54
367	5150300100098 MONITOR	\$ 3.314,70
368	51507200100161 CPU (UNIDAD DE CONTROL DE PROCESO)	\$ 10.065,54
369	51502700100061 IMPRESORA	\$ 7.624,50
370	5110030010006 ARCHIVERO	\$ 2.747,22
371	5110030010004 BANCA	\$ 3.819,27
372	51507200100165 CPU (UNIDAD DE CONTROL DE PROCESO)	\$ 10.065,54
373	5150300100099 MONITOR	\$ 3.314,70
374	51502700100166 CPU (UNIDAD DE CONTROL DE PROCESO)	\$ 10.065,54
375	5150300100103 MONITOR	\$ 3.314,70
376	5109400100007 MAQUINA DE ESCRIBIR	\$ 6.440,00
377	51507200100167 CPU (UNIDAD DE CONTROL DE PROCESO)	\$ 8.568,00
378	51504300100012 UPS (NO BREAK)	\$ 4.978,00
379	51507200100168 CPU (UNIDAD DE CONTROL DE PROCESO)	\$ 9.418,50
380	5150300100104 MONITOR	\$ 3.841,00
381	51504300100013 UPS (NO BREAK)	\$ 2.824,40
382	5150300100105 MONITOR	\$ 3.314,70
383	5150400100109 IMPRESORA	\$ 3.114,70
384	51507200100082 IMPRESORA	\$ 5.269,50
385	51507200100170 CPU (UNIDAD DE CONTROL DE PROCESO)	\$ 10.065,54
386	5150300100106 MONITOR	\$ 3.314,70
387	5150300100107 MONITOR	\$ 3.314,70
388	51507200100172 CPU (UNIDAD DE CONTROL DE PROCESO)	\$ 10.065,54
389	5150300100108 MONITOR	\$ 3.314,70
390	5150400100001 MOUSE	\$ 10.065,54
391	5150300100109 MONITOR	\$ 3.314,70
392	5150300100110 MONITOR	\$ 3.314,70
393	51502700100172 CPU (UNIDAD DE CONTROL DE PROCESO)	\$ 28.875,00
394	51502700100172 CPU (UNIDAD DE CONTROL DE PROCESO)	\$ 28.875,00
395	5311400100001 MESA DE EXPLORACION	\$ 2.955,50
396	5110050010005 BANCA	\$ 2.651,39
397	5110050010006 BANCA	\$ 2.651,39
398	5311810050001 REFRIGERADOR PARA MEDICAMENTOS	\$ 4.876,00
399	5311810050002 REFRIGERADOR MEDICO	\$ 4.876,00
400	5311060020004 ESTUOJE DE DIAGNOSTICO DE PARED	\$ 8.702,74
401	5110030010009 ARCHIVERO	\$ 2.747,22
402	5110030010009 ARCHIVERO	\$ 2.747,22
403	5311400100002 MESA DE EXPLORACION	\$ 19.209,40
404	5311600100007 ESTUOJE DE DIAGNOSTICO PORTATIL	\$ 3.082,00
405	5640020010004 APARATO DE AIRE ACONDICIONADO	\$ 8.471,93
406	5311060020005 ESTUOJE DE DIAGNOSTICO DE PARED	\$ 8.573,70
407	51100300100052 ARCHIVERO	\$ 2.639,25
408	51100300100093 ARCHIVERO	\$ 2.639,25
409	51507200100176 CPU (UNIDAD DE CONTROL DE PROCESO)	\$ 10.065,54
410	5150300100114 MONITOR	\$ 3.314,70
411	51507200100177 CPU (UNIDAD DE CONTROL DE PROCESO)	\$ 10.065,54
412	5150300100115 MONITOR	\$ 3.314,70
413	5110050010008 BANCA	\$ 3.076,53
414	5110050010009 BANCA	\$ 3.076,53
415	5110050010010 BANCA	\$ 3.076,53
416	5110050010011 BANCA	\$ 3.076,53
417	51100300100084 ARCHIVERO	\$ 3.063,60

Código	Descripción del Bien	Valor en Libros
418	51100500100093 BANCA	\$ 3.076,53
419	5110050010010 BANCA	\$ 3.076,53
420	5311400100004 MESA DE EXPLORACION	\$ 19.209,40
421	56400200100037 APARATO DE AIRE ACONDICIONADO	\$ 18.150,00
422	51501800100005 ENFRIADOR DE AGUA	\$ 4.183,00
423	51507200100178 CPU (UNIDAD DE CONTROL DE PROCESO)	\$ 10.478,50
424	51507200100179 CPU (UNIDAD DE CONTROL DE PROCESO)	\$ 10.478,50
425	51507200100180 CPU (UNIDAD DE CONTROL DE PROCESO)	\$ 10.478,50
426	53110600100008 ESTUOJE DE DIAGNOSTICO PORTATIL	\$ 9.576,05
427	53102200100005 BASCULA	\$ 4.523,50
428	51502700100036 APARATO DE AIRE ACONDICIONADO	\$ 21.717,14
429	51502700100036 APARATO DE AIRE ACONDICIONADO	\$ 21.717,14
430	51502700100033 CPU (UNIDAD DE CONTROL DE PROCESO)	\$ 9.418,50
431	5150300100037 MONITOR	\$ 3.841,00
432	5691300100010 REFRIGERADOR	\$ 26.682,30
433	5150620010002 TRILUMINADORA DE PAPEL	\$ 6.034,05
434	5691200010004 FOGON DE GAS	\$ 3.312,00
435	5691000100001 EXTRACTOR	\$ 29.472,30
436	5311400100001 MESA DE AERO INDIVIDUABLE	\$ 8.391,26
437	5311400100002 MESA DE AERO INDIVIDUABLE	\$ 8.391,26
438	5691070010002 BASCULA GABARITE	\$ 6.621,50
439	5691070010002 BASCULA GABARITE	\$ 6.621,50
440	5691200100007 CARRO PARA TRASLADO DE ALIMENTOS	\$ 8.248,85
441	5110510010001 REPISA	\$ 3.624,57
442	5110510010002 REPISA	\$ 3.624,57
443	5110510010003 REPISA	\$ 3.624,57
444	5110510010004 REPISA	\$ 3.624,57
445	5691130010005 CONGELADOR	\$ 26.682,30
446	5110020010011 ANAQUEL	\$ 8.439,39
447	5110020010012 ANAQUEL	\$ 8.439,39
448	5111810050002 REFRIGERADOR PARA MEDICAMENTOS	\$ 26.682,30
449	5110030010006 ENFRIADOR DE AGUA	\$ 19.374,63
450	5110030010006 ENFRIADOR DE AGUA	\$ 19.374,63
451	51102700100025 ESCRITORIO SECRETAHAL	\$ 2.740,00
452	51100300100036 ARCHIVERO	\$ 2.747,22
453	51100300100036 CONJUNTO SEMI-EJECUTIVO	\$ 7.992,50
454	51100300100037 ARCHIVERO	\$ 2.747,22
455	51100300100037 CONJUNTO SEMI-EJECUTIVO	\$ 7.992,50
456	51100300100038 ARCHIVERO	\$ 2.803,00
457	51100300100038 CONJUNTO SEMI-EJECUTIVO	\$ 7.992,50
458	51100300100038 CONJUNTO SEMI-EJECUTIVO	\$ 7.992,50
459	51502700100063 IMPRESORA	\$ 6.888,50
460	51100300100032 CONJUNTO SEMI-EJECUTIVO	\$ 7.992,50
461	51100300100039 ARCHIVERO	\$ 2.740,00
462	5150290010003 RIGOBAR	\$ 3.922,65
463	51100300100040 ARCHIVERO	\$ 2.747,22
464	51507200100186 CPU (UNIDAD DE CONTROL DE PROCESO)	\$ 9.418,50
465	5150300100118 MONITOR	\$ 3.841,00
466	515020000013 COMPUTADORA PORTATIL	\$ 18.502,50
467	515020000013 COMPUTADORA PORTATIL	\$ 18.502,50
468	5110030010001 NEGATOSCOPIO	\$ 3.213,00
469	5311810050003 REFRIGERADOR PARA MEDICAMENTOS	\$ 26.682,30
470	51100300100041 ARCHIVERO	\$ 2.747,22
471	51102700100027 ESCRITORIO SECRETAHAL	\$ 2.875,00
472	51100200100014 ANAQUEL	\$ 8.439,39
473	51100200100015 ANAQUEL	\$ 8.439,39
474	51100200100016 ANAQUEL	\$ 8.439,39
475	51100200100017 ANAQUEL	\$ 8.439,39
476	51100200100018 ANAQUEL	\$ 8.439,39
477	51100200100019 ANAQUEL	\$ 8.439,39
478	51100200100020 VITRINA MEDICA	\$ 24.715,00
479	51100200100019 ANAQUEL	\$ 8.439,39
480	51100200100020 ANAQUEL	\$ 8.439,39
481	51100200100021 ANAQUEL	\$ 8.439,39
482	51100200100022 ANAQUEL	\$ 8.439,39
483	51100200100023 ANAQUEL	\$ 8.439,39
484	51100200100024 ANAQUEL	\$ 8.439,39
485	51100200100025 ANAQUEL	\$ 8.439,39
486	531060200001 CARRO METALICO	\$ 59.473,00
487	531060200001 CARRO METALICO	\$ 59.473,00
488	5691200100001 BOMBA HIRALULLICA	\$ 12.650,00
489	5691200100002 BOMBA HIRALULLICA	\$ 12.650,00
490	5691200100003 BOMBA HIRALULLICA	\$ 12.650,00
491	5691200100004 BOMBA HIRALULLICA	\$ 12.650,00
492	5691200100005 BOMBA HIRALULLICA	\$ 12.650,00
493	5691200100006 BOMBA HIRALULLICA	\$ 12.650,00
494	5691200100007 BOMBA HIRALULLICA	\$ 12.650,00
495	5690040010001 CALDERA	\$ 519.427,50
496	5690040010002 CALDERA	\$ 519.427,50
497	5690040010003 CALDERA	\$ 519.427,50
498	5690040010004 CALDERA	\$ 519.427,50
499	5690040010005 CALDERA	\$ 519.427,50
500	56400200100038 APARATO DE AIRE ACONDICIONADO	\$ 21.717,14
501	51100300100007 AUTOMOVIL PICK UP	\$ 137.700,00
502	51100300100001 CAMILLA	\$ 137.161,65
503	52100600100002 TELEVISOR	\$ 4.252,70

Código	Descripción del Bien	Valor en Libros
563	5114906000015 MESA PASTEUR	\$ 4.232,00
564	5114906000016 MESA PASTEUR	\$ 4.232,00
565	5114906000017 MESA DE EXPLORACION	\$ 5.522,00
760	5114906000014 BACINETE	\$ 3.243,00
761	5110660200003 BANCO GIRATORIO	\$ 3.243,00
762	5110660200003 BANCO GIRATORIO	\$ 3.243,00
763	5110660200004 BANCO GIRATORIO	\$ 3.243,00
764	51112500100003 INCLUBADORA	\$ 335.357,00
765	51112500100003 MESA DE EXPLORACION	\$ 218.356,25
766	51103600100022 CAMA CLINICA	\$ 21.850,00
767	51103600100023 CAMA CLINICA	\$ 21.850,00
768	51103600100024 CAMA CLINICA	\$ 21.850,00
769	5114906000017 MESA PASTEUR	\$ 4.232,00
770	5114906000017 MESA PASTEUR	\$ 4.232,00
771	51102700100037 ESCRITORIO SECRETARIAL	\$ 8.085,65
772	51103600100013 ESTANTE	\$ 2.750,00
773	51103600100013 ESTANTE	\$ 8.439,39
774	51102700100029 ANAQUEL	\$ 9.439,39
775	51114909000004 MESA DE AEREO INMOVILIZABLE	\$ 5.290,00
776	5690400000001 LAVADORA	\$ 112.067,50
777	56902000000001 SECADORA PARA ROPA	\$ 37.478,50
778	56902000000001 SECADORA PARA ROPA (NO DE CONTROL DE PROCESO)	\$ 37.478,50
779	51502700100077 IMPRESORA	\$ 3.410,00
780	51502700100077 IMPRESORA	\$ 3.410,00
781	51502700100028 CPU (UNIDAD DE CONTROL DE PROCESO)	\$ 14.110,50
782	51502700100028 CPU (UNIDAD DE CONTROL DE PROCESO)	\$ 14.110,50
783	51502700100029 CPU (UNIDAD DE CONTROL DE PROCESO)	\$ 10.065,54
784	51503900100126 MONITOR	\$ 3.344,70
785	51503900100126 MONITOR	\$ 3.344,70
786	51504300100038 ESCRITORIO SECRETARIAL (NO BREAK)	\$ 3.087,75
787	51504300100038 ESCRITORIO SECRETARIAL	\$ 3.087,75
788	51100900100045 ARCHIVERO	\$ 8.010,00
789	51100900100046 ARCHIVERO	\$ 2.850,00
790	51502700100050 IMPRESORA	\$ 5.209,50
791	51502700100050 IMPRESORA	\$ 5.209,50
792	51503900100128 MONITOR	\$ 3.144,70
793	51503900100094 RIGOBAR	\$ 3.833,33
794	51504300100017 UPS (NO BREAK)	\$ 2.987,70
795	51502700100081 IMPRESORA	\$ 4.322,85
796	51100500100048 BANCA	\$ 2.691,00
797	51100500100049 BANCA	\$ 4.416,00
798	51100500100050 BANCA	\$ 4.416,00
799	51100500100051 BANCA	\$ 4.416,00
800	51902900100005 RIGOBAR	\$ 2.978,50
801	51902900100005 RIGOBAR	\$ 3.833,33
802	51507200100209 CPU (UNIDAD DE CONTROL DE PROCESO)	\$ 17.411,00
803	51502700400001 IMPRESORA MATRIZ	\$ 6.730,00
804	51507200100210 CPU (UNIDAD DE CONTROL DE PROCESO)	\$ 10.478,50
805	51902900100007 RIGOBAR	\$ 3.833,33
806	51902900100008 RIGOBAR	\$ 3.833,33
807	51902900100009 RIGOBAR	\$ 3.833,33
808	51507200100212 CPU (UNIDAD DE CONTROL DE PROCESO)	\$ 16.573,50
809	51504300100019 UPS (NO BREAK)	\$ 2.987,70
810	51507200100213 CPU (UNIDAD DE CONTROL DE PROCESO)	\$ 10.478,50
811	51902900100010 RIGOBAR	\$ 3.833,33
812	51504300100020 UPS (NO BREAK)	\$ 3.450,00
813	51118109500006 REFRIGERADOR PARA MEDICAMENTOS	\$ 5.415,00
814	51100200100030 ANAQUEL	\$ 3.367,00
815	56400900100003 APARATO DE AIRE ACONDICIONADO DE VENTANA	\$ 4.790,00
816	51507200100215 CPU (UNIDAD DE CONTROL DE PROCESO)	\$ 17.411,00
817	51507200100216 CPU (UNIDAD DE CONTROL DE PROCESO)	\$ 17.411,00
818	51507200100217 CPU (UNIDAD DE CONTROL DE PROCESO)	\$ 10.478,50
819	51507200100218 CPU (UNIDAD DE CONTROL DE PROCESO)	\$ 10.478,50
820	51503900100131 MONITOR	\$ 4.900,00
821	51507200100220 CPU (UNIDAD DE CONTROL DE PROCESO)	\$ 4.900,00
822	51507200100221 CPU (UNIDAD DE CONTROL DE PROCESO)	\$ 9.418,50
823	51503900100132 MONITOR	\$ 3.841,00
824	51103600100014 ESTANTE	\$ 5.117,50
825	51502700100084 IMPRESORA	\$ 4.924,00
826	51302200100100 BASCULA	\$ 2.870,92
827	51302200100100 BASCULA	\$ 2.870,92
828	51100500100053 BANCA	\$ 4.416,00
829	51502700100223 CPU (UNIDAD DE CONTROL DE PROCESO)	\$ 10.478,50
830	56400200100026 APARATO DE AIRE ACONDICIONADO	\$ 4.200,00
831	51902900100011 RIGOBAR	\$ 2.978,50
832	56400500100011 APARATO DE AIRE ACONDICIONADO CENTRAL	\$ 6.670,00
833	51118109500007 REFRIGERADOR PARA MEDICAMENTOS	\$ 26.682,30
834	51507200100226 CPU (UNIDAD DE CONTROL DE PROCESO)	\$ 16.573,50
835	51507200100227 CPU (UNIDAD DE CONTROL DE PROCESO)	\$ 16.573,50
836	51118109500008 REFRIGERADOR PARA MEDICAMENTOS	\$ 9.508,85
837	51118109500009 REFRIGERADOR PARA MEDICAMENTOS	\$ 9.508,85
838	51502700100229 CPU (UNIDAD DE CONTROL DE PROCESO)	\$ 10.478,50
839	56400900100004 APARATO DE AIRE ACONDICIONADO DE VENTANA	\$ 5.881,99
840	51902900100012 RIGOBAR	\$ 3.833,33
841	51902900100013 RIGOBAR	\$ 3.833,33
842	51100200100031 ANAQUEL	\$ 3.653,55

Código	Descripción del Bien	Valor en Libros
673	5314906000001 INCUBADORA	\$ 335.557,25
674	5314906000002 INCUBADORA	\$ 3.243,00
675	5314906000003 INCUBADORA	\$ 3.243,00
676	53104500100001 BACINETE	\$ 8.085,65
677	51102000100027 ANAQUEL	\$ 8.439,39
678	53119500300003 SILLA DE RUEDAS	\$ 5.528,05
679	53121900200002 VENTILADOR VOLUMETRICO	\$ 5.805,11,10
680	53110600200001 BANCO GIRATORIO	\$ 3.243,00
681	53149001000003 MANGO DE LARINGOSCOPIO	\$ 9.027,50
682	53107000100002 CUNA	\$ 52.200,00
683	53107000100003 CUNA	\$ 44.816,62
684	53106600100003 BANCO METALICO	\$ 3.243,00
685	53106600100008 BANCO	\$ 3.243,00
686	51509300100123 MONITOR	\$ 165.239,15
687	53149005000001 MESA PLIENTE	\$ 4.232,00
688	53104500100002 CARRO ROJO	\$ 252.724,00
689	53104600200008 REFRIGERADOR PARA MEDICAMENTOS	\$ 44.816,65
690	53118109500004 REFRIGERADOR PARA MEDICAMENTOS	\$ 26.682,30
691	53107300100003 DESHIDRATADOR	\$ 197.765,50
692	53119500300004 SILLA DE RUEDAS	\$ 5.528,05
693	53119500300005 SILLA DE RUEDAS	\$ 5.528,05
694	53149001000003 CARRO PORTA EXFENTES	\$ 3.311,30
695	53124800100004 MANGO DE LARINGOSCOPIO	\$ 9.027,50
696	53107300100004 DESHIDRATADOR	\$ 197.765,50
697	51103600100004 ESTANTE	\$ 5.315,30
698	51103600100005 ESTANTE	\$ 4.542,50
699	51109700100004 ESCRITORIO SECRETARIAL	\$ 2.875,00
700	53119500300005 SILLA DE RUEDAS	\$ 5.528,05
701	53103600100002 CAMA CLINICA	\$ 21.850,00
702	53103600100003 CAMA CLINICA	\$ 21.850,00
703	53103600100004 CAMA CLINICA	\$ 21.850,00
704	53103600100005 CAMA CLINICA	\$ 21.850,00
705	53103600100006 CAMA CLINICA	\$ 21.850,00
706	53103600100007 CAMA CLINICA	\$ 21.850,00
707	53103600100008 CAMA CLINICA	\$ 22.855,00
708	53103600100009 CAMA CLINICA	\$ 21.850,00
709	53103600100010 CAMA CLINICA	\$ 21.850,00
710	53103600100011 CAMA CLINICA	\$ 21.850,00
711	53103600100012 CAMA CLINICA	\$ 21.850,00
712	53103600100013 CAMA CLINICA	\$ 21.850,00
713	53103600100014 CAMA CLINICA	\$ 21.850,00
714	53103600100015 CAMA CLINICA	\$ 22.855,00
715	53103600100016 CAMA CLINICA	\$ 22.855,00
716	51109700100005 ESCRITORIO SECRETARIAL	\$ 2.750,00
717	51103600100043 ARCHIVERO	\$ 2.829,00
718	51103600100045 MESA	\$ 6.072,00
719	53104600100001 CARRO DE CURACION	\$ 44.816,65
720	53101100100007 ASPIRADOR DE SECCIONES	\$ 29.988,50
721	53103100100008 ASPIRADOR DE SECCIONES	\$ 29.713,50
722	53103100100009 ASPIRADOR DE SECCIONES	\$ 29.713,50
723	53115300100008 MONITOR	\$ 143.721,00
724	53115300100004 MONITOR	\$ 143.721,00
725	53121900200001 UNIDAD DENTAL COMPLETA	\$ 123.107,50
726	53103600100003 ESTERILIZADOR	\$ 47.592,75
727	53109500100001 EQUIPO MOVIL DE RADIENTAL	\$ 29.785,00
728	51109700100006 ESCRITORIO SECRETARIAL	\$ 2.750,00
729	53149004000014 MESA PASTEUR	\$ 3.680,00
730	51106600100009 BANCO	\$ 3.243,00
731	53148001000002 MANIL DE PLOMO	\$ 7.969,50
732	53103600100004 ARCHIVERO	\$ 5.209,50
733	51103600100044 ARCHIVERO	\$ 2.747,32
734	53106600100001 CONTADOR DE CELULAS DIGITAL	\$ 36.096,30
735	53101300100001 AUTO CLAVE DE VAPOR	\$ 8.200,00
736	51106600100010 BANCO	\$ 3.243,00
737	51106600100011 BANCO	\$ 3.243,00
738	51106600100012 BANCO	\$ 4.595,00
739	53118109500001 REFRIGERADOR PARA LABORATORIO	\$ 26.682,30
740	53118109500002 REFRIGERADOR PARA LABORATORIO	\$ 26.682,30
741	53118109500003 REFRIGERADOR PARA LABORATORIO	\$ 26.682,30
742	53118109500004 REFRIGERADOR PARA LABORATORIO	\$ 26.682,30
743	53118109500005 REFRIGERADOR PARA LABORATORIO	\$ 26.682,30
744	53118109500006 REFRIGERADOR PARA LABORATORIO	\$ 26.682,30
745	53104500100002 INCUBADORA	\$ 20.260,70
746	53104500100003 AUTO CLAVE DE VAPOR	\$ 8.200,00
747	53104600100002 CARRO DE CURACION	\$ 8.439,39
748	51103600100008 ESTANTE	\$ 44.816,65
749	51103600100009 ESTANTE	\$ 8.439,39
750	51103600100010 ESTANTE	\$ 8.439,39
751	51103600100011 ESTANTE	\$ 8.439,39
752	51103600100012 ESTANTE	\$ 8.439,39
753	51102000100028 ANAQUEL	\$ 8.439,39
754	53101100100009 ASPIRADOR DE SECCIONES	\$ 28.968,50
755	53115300100017 NEGATOSCOPIO	\$ 3.243,00
756	51509300100125 MONITOR	\$ 165.279,15
757	53121900200003 EQUIPO DE ANESTESIA	\$ 678.493,10

Código	Descripción del Bien	Valor en Libros
928	5110260010001 EQUIPO DE INSUMEDIA	\$ 76.298,76
929	5110260010002 REGISTADOR	\$ 18.974,00
930	5110260010003 VITRINA MEDICA	\$ 18.974,00
931	5312230010008 ESTUCHE DE DIAGNOSTICO PORTATIL	\$ 4.600,00
932	5311060010022 ESTUCHE DE DIAGNOSTICO PORTATIL	\$ 4.600,00
933	5311060010023 ESTUCHE DE DIAGNOSTICO PORTATIL	\$ 4.600,00
934	5110270010041 ESCRITORIO SEMI-EJECUTIVO	\$ 8.016,00
936	5312500010003 MARCOS ORTOPEDICOS	\$ 7.800,25
937	5312500010004 MARCOS ORTOPEDICOS	\$ 7.800,25
938	5312500010005 MARCOS ORTOPEDICOS	\$ 7.800,25
939	5312500010006 MARCOS ORTOPEDICOS	\$ 7.800,25
940	5312500010007 MARCOS ORTOPEDICOS	\$ 7.800,25
941	5312500010008 MARCOS ORTOPEDICOS	\$ 7.800,25
942	5312500010009 MARCOS ORTOPEDICOS	\$ 7.800,25
943	5312500010010 MARCOS ORTOPEDICOS	\$ 7.800,25
944	5312500010011 MARCOS ORTOPEDICOS	\$ 7.800,25
945	5312500010012 MARCOS ORTOPEDICOS	\$ 7.800,25
946	5312500010013 MARCOS ORTOPEDICOS	\$ 7.800,25
947	5312500010014 MARCOS ORTOPEDICOS	\$ 7.800,25
948	5312500010015 MARCOS ORTOPEDICOS	\$ 7.800,25
949	5312500010016 MARCOS ORTOPEDICOS	\$ 7.800,25
950	5312500010017 MARCOS ORTOPEDICOS	\$ 7.800,25
951	5312500010018 MARCOS ORTOPEDICOS	\$ 7.800,25
952	5312500010019 MARCOS ORTOPEDICOS	\$ 7.800,25
953	5312500010020 MARCOS ORTOPEDICOS	\$ 7.800,25
954	5312500010021 MARCOS ORTOPEDICOS	\$ 7.800,25
955	5312500010022 MARCOS ORTOPEDICOS	\$ 7.800,25
956	5312500010023 MARCOS ORTOPEDICOS	\$ 7.800,25
957	5312500010024 MARCOS ORTOPEDICOS	\$ 7.800,25
958	5312500010025 MARCOS ORTOPEDICOS	\$ 7.800,25
959	5312500010026 MARCOS ORTOPEDICOS	\$ 7.800,25
960	5312500010027 MARCOS ORTOPEDICOS	\$ 7.800,25
961	5312500010028 MARCOS ORTOPEDICOS	\$ 7.800,25
962	5312500010029 MARCOS ORTOPEDICOS	\$ 7.800,25
963	5312500010030 MARCOS ORTOPEDICOS	\$ 7.800,25
964	5312500010031 MARCOS ORTOPEDICOS	\$ 7.800,25
965	5312500010032 MARCOS ORTOPEDICOS	\$ 7.800,25
966	5312500010033 MARCOS ORTOPEDICOS	\$ 7.800,25
967	5312500010034 MARCOS ORTOPEDICOS	\$ 7.800,25
968	5312500010035 MARCOS ORTOPEDICOS	\$ 7.800,25
969	5312500010036 MARCOS ORTOPEDICOS	\$ 7.800,25
970	5312500010037 MARCOS ORTOPEDICOS	\$ 7.800,25
971	5312500010038 MARCOS ORTOPEDICOS	\$ 7.800,25
972	5312500010039 MARCOS ORTOPEDICOS	\$ 7.800,25
973	5312500010040 MARCOS ORTOPEDICOS	\$ 7.800,25
974	5312500010041 MARCOS ORTOPEDICOS	\$ 7.800,25
975	5312500010042 MARCOS ORTOPEDICOS	\$ 7.800,25
976	5312500010043 MARCOS ORTOPEDICOS	\$ 7.800,25
977	5312500010044 MARCOS ORTOPEDICOS	\$ 7.800,25
978	5312500010045 MARCOS ORTOPEDICOS	\$ 7.800,25
979	5312500010046 MARCOS ORTOPEDICOS	\$ 7.800,25
980	5312500010047 MARCOS ORTOPEDICOS	\$ 7.800,25
981	5312500010048 MARCOS ORTOPEDICOS	\$ 7.800,25
982	5312500010049 MARCOS ORTOPEDICOS	\$ 7.800,25
983	5312500010050 MARCOS ORTOPEDICOS	\$ 7.800,25
984	5312500010051 MARCOS ORTOPEDICOS	\$ 7.800,25
985	5312500010052 MARCOS ORTOPEDICOS	\$ 7.800,25
986	5312500010053 MARCOS ORTOPEDICOS	\$ 7.800,25
987	5312500010054 MARCOS ORTOPEDICOS	\$ 7.800,25
988	5312500010055 MARCOS ORTOPEDICOS	\$ 7.800,25
989	5312500010056 MARCOS ORTOPEDICOS	\$ 7.800,25
990	5312500010057 MARCOS ORTOPEDICOS	\$ 7.800,25
991	5312500010058 MARCOS ORTOPEDICOS	\$ 7.800,25
992	5312500010059 MARCOS ORTOPEDICOS	\$ 7.800,25
993	5312500010060 MARCOS ORTOPEDICOS	\$ 7.800,25
994	5312500010061 MARCOS ORTOPEDICOS	\$ 7.800,25
995	5312500010062 MARCOS ORTOPEDICOS	\$ 7.800,25
996	5312500010063 MARCOS ORTOPEDICOS	\$ 7.800,25
997	5312500010064 MARCOS ORTOPEDICOS	\$ 7.800,25
998	5312500010065 MARCOS ORTOPEDICOS	\$ 7.800,25
999	5312500010066 MARCOS ORTOPEDICOS	\$ 7.800,25
1000	5312500010067 MARCOS ORTOPEDICOS	\$ 7.800,25
1001	5312500010068 MARCOS ORTOPEDICOS	\$ 7.800,25
1002	5312500010069 MARCOS ORTOPEDICOS	\$ 7.800,25
1003	5312500010070 MARCOS ORTOPEDICOS	\$ 7.800,25
1004	5312500010071 MARCOS ORTOPEDICOS	\$ 7.800,25
1005	5312500010072 MARCOS ORTOPEDICOS	\$ 7.800,25
1006	5312500010073 MARCOS ORTOPEDICOS	\$ 7.800,25
1007	5312500010074 MARCOS ORTOPEDICOS	\$ 7.800,25
1008	5312500010075 MARCOS ORTOPEDICOS	\$ 7.800,25
1009	5312500010076 MARCOS ORTOPEDICOS	\$ 7.800,25
1010	5312500010077 MARCOS ORTOPEDICOS	\$ 7.800,25
1011	5312500010078 MARCOS ORTOPEDICOS	\$ 7.800,25
1012	5312500010079 MARCOS ORTOPEDICOS	\$ 7.800,25

Código	Descripción del Bien	Valor en Libros
843	5109200010007 APARATO DE AIRE ACONDICIONADO	\$ 5.169,99
844	5109200010008 APARATO DE AIRE ACONDICIONADO	\$ 5.169,99
845	5109200010009 APARATO DE AIRE ACONDICIONADO	\$ 5.169,99
846	5310600100020 ESTUCHE DE DIAGNOSTICO PORTATIL	\$ 3.270,30
847	5310600100021 ESTUCHE DE DIAGNOSTICO PORTATIL	\$ 3.270,30
848	5310600100022 ESTUCHE DE DIAGNOSTICO PORTATIL	\$ 3.270,30
849	51109500100054 ANAQUEL	\$ 3.653,55
850	51109500100055 ANAQUEL	\$ 3.944,50
851	51109500100056 ANAQUEL	\$ 3.100,40
852	5150270010008 IMPRESORA	\$ 4.122,85
853	5150270010009 IMPRESORA	\$ 4.122,85
854	5150270010010 IMPRESORA	\$ 4.122,85
855	5150270010011 IMPRESORA	\$ 4.122,85
856	5150270010012 IMPRESORA	\$ 4.122,85
857	5312230010006 VITRINA MEDICA	\$ 6.822,25
858	5312230010007 VITRINA MEDICA	\$ 7.302,50
859	51109500100057 ANAQUEL	\$ 4.416,00
860	51109500100058 ANAQUEL	\$ 4.416,00
861	51109500100059 ANAQUEL	\$ 2.691,00
862	51109500100060 ANAQUEL	\$ 2.978,50
863	51109500100061 ANAQUEL	\$ 2.944,50
864	51109500100062 ANAQUEL	\$ 3.178,50
865	51502700100234 CPU (UNIDAD DE CONTROL DE PROCESO)	\$ 10.065,54
866	51502700100235 CPU (UNIDAD DE CONTROL DE PROCESO)	\$ 3.314,70
867	51502700100236 CPU (UNIDAD DE CONTROL DE PROCESO)	\$ 5.209,50
868	5640200100029 APARATO DE AIRE ACONDICIONADO	\$ 5.169,98
869	51509300100018 FRIGORIFERO	\$ 2.978,50
870	5640200100030 APARATO DE AIRE ACONDICIONADO	\$ 6.250,00
871	56509500100008 ANTENA	\$ 3.070,30
872	56509500100009 ANTENA	\$ 2.597,50
873	5110600100016 ESTANTE	\$ 3.178,50
874	5110600100017 ESTANTE	\$ 3.910,00
875	5210600100016 TELEVISOR	\$ 4.357,35
876	51504300100022 UPS (NO BREAK)	\$ 3.450,00
877	51504300100023 UPS (NO BREAK)	\$ 3.450,00
878	51504300100024 UPS (NO BREAK)	\$ 3.450,00
879	51506400100002 REGULADOR	\$ 3.048,00
880	51507200100240 CPU (UNIDAD DE CONTROL DE PROCESO)	\$ 10.478,50
881	51507200100241 CPU (UNIDAD DE CONTROL DE PROCESO)	\$ 10.478,50
882	51507200100242 CPU (UNIDAD DE CONTROL DE PROCESO)	\$ 10.478,50
883	51507200100243 CPU (UNIDAD DE CONTROL DE PROCESO)	\$ 10.478,50
884	51507200100244 CPU (UNIDAD DE CONTROL DE PROCESO)	\$ 10.478,50
885	5640200100031 APARATO DE AIRE ACONDICIONADO	\$ 9.000,00
886	51507200100246 CPU (UNIDAD DE CONTROL DE PROCESO)	\$ 4.394,00
887	51507200100247 CPU (UNIDAD DE CONTROL DE PROCESO)	\$ 10.065,54
888	51509300100135 MONITOR	\$ 3.314,70
889	51109500100064 ANAQUEL	\$ 4.222,80
890	51109500100065 ANAQUEL	\$ 4.222,80
891	51109500100067 ANAQUEL	\$ 4.222,80
892	51109500100068 ANAQUEL	\$ 4.222,80
893	51109500100069 ANAQUEL	\$ 4.222,80
894	51109500100071 ANAQUEL	\$ 5.112,90
895	51109500100072 ANAQUEL	\$ 5.112,90
896	51109500100073 ANAQUEL	\$ 5.112,90
897	51104300200025 CONJUNTO SEMI-EJECUTIVO	\$ 2.540,00
898	53110700100001 ESTUCHE DE LABORIOSCOPIO	\$ 4.074,40
899	5640200100032 APARATO DE AIRE ACONDICIONADO	\$ 23.271,98
900	51109300100017 ESTANTE	\$ 4.692,00
901	51109300100018 ESTANTE	\$ 2.540,00
902	51109300100019 ESTANTE	\$ 4.692,00
903	51109300100020 ESTANTE	\$ 4.692,00
904	51109300100047 ARCHIVERO	\$ 2.744,25
905	52101300100001 VIDEOCASSETERA	\$ 2.986,55
906	51106400100001 SALA	\$ 11.015,40
907	51109300100016 ESTANTE	\$ 4.488,45
908	51509300100019 FRIGORIFERO	\$ 3.922,63
909	56509500200093 TELEFONO FAX	\$ 2.875,00
910	51502700100251 CPU (UNIDAD DE CONTROL DE PROCESO)	\$ 10.065,54
911	5110600100003 CONJUNTO SEMI-EJECUTIVO	\$ 6.587,20
912	5110600100004 CONJUNTO SEMI-EJECUTIVO	\$ 6.587,20
913	51504300100025 UPS (NO BREAK)	\$ 3.047,50
914	5110600100027 CONJUNTO SEMI-EJECUTIVO	\$ 3.266,00
915	53107900100003 ELECTROCARDIOGRAMA	\$ 5.000,00
916	53104300100003 BALANZONMETRO	\$ 3.890,00
917	51504300100026 UPS (NO BREAK)	\$ 3.047,50
918	53106001000028 CAMA CLINICA	\$ 2.705,95
919	53106001000029 CAMA CLINICA	\$ 2.705,95
920	53106001000030 CAMA CLINICA	\$ 8.950,00
921	53125000100001 MARCOS ORTOPEDICOS	\$ 13.800,00
922	53125000100002 MARCOS ORTOPEDICOS	\$ 13.800,00
923	53125000100003 MARCOS ORTOPEDICOS	\$ 179.173,55
924	53119500100007 SILLAS DE RUEDAS	\$ 4.025,00
925	53104300100004 BALANZONMETRO	\$ 4.573,55
926	51106400100009 SILLON	\$ 3.179,00
927	53102400100005 BALANZONMETRO	\$ 4.427,50

Código	Descripción del Bien	Valor en Libros
1098	512230010002 CAMISA DE HISTEROSCOPIA	\$ 8,855.06
1099	512230010003 CABLE DE CABLEADO	\$ 81
1100	512005010002 CABLEZ DE CAMARA DE VIDEO	\$ 8,619.28
1101	512005010002 PROCESADOR DE CAMARA	\$ 119,286.33
1102	512336010003 FUENTE DE LUZ	\$ 97,597.91
1103	512336010004 FUENTE DE LUZ	\$ 97,597.91
1104	512450010001 INSUFLADOR	\$ 125,892.80
1105	512450010001 INSUFLADOR	\$ 40,480.00
1106	513150020008 MONITOR DE SIGNOS VITALES	\$ 40,480.00
1107	513150020008 MONITOR DE SIGNOS VITALES	\$ 55,913.95
1108	512570010002 LENTE DE ARTROSCOPIO	\$ 148,418.00
1109	512570010002 LENTE DE ARTROSCOPIO	\$ 148,418.00
1110	511630010003 OXIMETRO	\$ 148,264.90
1111	511630010004 OXIMETRO	\$ 148,264.90
1112	5130110010015 ASPIRADOR DE SECRECIONES	\$ 19,170.50
1113	5130110010016 ASPIRADOR DE SECRECIONES	\$ 19,170.50
1114	5130240010024 BALANOMETRO	\$ 4,573.55
1115	5131810010005 REFRIGERADOR MEDICO	\$ 26,682.30
1116	5130380010016 CAMILLA	\$ 19,550.00
1117	5130380010017 CAMILLA	\$ 19,550.00
1118	5130380010018 CAMILLA	\$ 19,550.00
1119	5113210400056 CAMARA DE QUIROFANO	\$ 124,200.00
1120	5113210400056 CAMARA DE QUIROFANO	\$ 124,200.00
1121	5132230010019 LAMPARA DE QUIROFANO	\$ 124,200.00
1122	5132230010019 LAMPARA DE QUIROFANO	\$ 124,200.00
1123	5132480010003 MANDIL DE PLOMO	\$ 3,047.50
1124	5130240010025 BALANOMETRO	\$ 4,427.50
1125	5132230010020 VITRINA MEDICA	\$ 18,975.00
1126	5132230010021 VITRINA MEDICA	\$ 18,975.00
1127	5130380010018 CAMILLA	\$ 23,519.80
1128	5130380010019 CAMILLA	\$ 23,519.80
1129	5130380010020 CAMILLA	\$ 23,519.80
1130	511490000005 MESA DE AEREO MOVILIZABLE	\$ 6,515.00
1131	511490000005 MESA DE AEREO MOVILIZABLE	\$ 6,515.00
1132	5131940010005 AUTO CLAVE DE VAPOR	\$ 14,950.00
1133	5131940010005 AUTO CLAVE DE VAPOR	\$ 14,950.00
1134	5130240010026 BALANOMETRO	\$ 3,459.20
1135	5130240010026 BALANOMETRO	\$ 2,589.00
1136	5130380010020 CAMILLA	\$ 12,161.25
1137	5130380010021 CAMILLA	\$ 23,519.80
1138	5130380010022 CAMILLA	\$ 23,519.80
1139	5130380010023 CAMILLA	\$ 23,519.80
1140	5131320400038 LAMPARA DE QUIROFANO	\$ 2,589.00
1141	5690320010002 MAQUINA RESELANDORA	\$ 5,350.00
1142	5131940010003 SIERRA PARA VESO	\$ 6,510.00
1143	5130240010028 BALANOMETRO	\$ 3,898.50
1144	5130240010029 BALANOMETRO	\$ 3,898.50
1145	5150540010004 REGULADOR	\$ 2,592.00
1146	513170010002 LENTE BINOCULAR CON LUPAS (P/C/PLAST.	\$ 10,511.07
1147	513170010002 LENTE BINOCULAR CON LUPAS (P/C/PLAST.	\$ 10,511.07
1148	5130110010017 ASPIRADOR DE SECRECIONES	\$ 19,170.50
1149	5130110010018 ASPIRADOR DE SECRECIONES	\$ 19,170.50
1150	5132380010002 ELECTRODERMATOMO	\$ 79,745.00
1151	5640020010037 APARATO DE AIRE ACONDICIONADO	\$ 10,240.00
1152	5130270010047 ESCRITORIO SECRETARIAL	\$ 4,991.00
1153	5150720010048 CPU (UNIDAD DE CONTROL DE PROCESO)	\$ 8,234.00
1154	5130110010019 ASPIRADOR DE SECRECIONES	\$ 8,718.50
1155	5130460010003 CABRO DE CUBACION	\$ 27,910.90
1156	5130240010030 BALANOMETRO	\$ 4,427.50
1157	5130240010031 BALANOMETRO	\$ 4,427.50
1158	511490000005 MESA DE AEREO	\$ 26,485.00
1159	5132230010023 VITRINA MEDICA	\$ 18,975.00
1160	5691190010002 FILTRO PURIFICADOR DE AGUA	\$ 12,995.29
1161	5130380010036 CAMIA CLINICA	\$ 149,751.85
1162	5110660010002 LAVABO	\$ 12,161.25
1163	5131490040007 MESA PASTEUR	\$ 4,232.00
1164	5130380010032 CAMILLA	\$ 3,085.00
1165	5130380010037 CAMIA CLINICA	\$ 6,410.00
1166	5130380010038 CAMIA CLINICA	\$ 6,410.00
1167	5130380010039 CAMIA CLINICA	\$ 6,410.00
1168	5110660010037 ESTUPE DE DIAGNOSTICO POR TATEL	\$ 21,010.00
1169	5130380010034 CAMILLA	\$ 26,450.00
1170	5130380010035 CAMILLA	\$ 26,450.00
1171	5130380010036 CAMILLA	\$ 26,450.00
1172	5130380010037 CAMILLA	\$ 26,450.00
1173	5130380010038 CAMILLA	\$ 26,450.00
1174	5130730010005 DESFIBRILADOR	\$ 187,382.15
1175	5131080200008 ESTUPE DE DIAGNOSTICO DE PARED	\$ 9,576.05
1176	5131080200009 ESTUPE DE DIAGNOSTICO DE PARED	\$ 9,576.05
1177	5131080200010 ESTUPE DE DIAGNOSTICO DE PARED	\$ 9,576.05
1178	5152720010020 CPU (UNIDAD DE CONTROL DE PROCESO)	\$ 13,371.05
1179	5130380010029 CAMILLA	\$ 28,566.00
1180	5150720010027 CPU (UNIDAD DE CONTROL DE PROCESO)	\$ 10,478.50
1181	5130290010003 PRIGOBAR	\$ 3,481.05
1182	5130950010002 EQUIPO MOVIL DE RX/DENTAL	\$ 19,514.35

Código	Descripción del Bien	Valor en Libros
1013	5120050100001 PROCESADOR DE CAMARA	\$ 10,286.33
1014	5120050100001 PROCESADOR DE CAMARA	\$ 40,480.00
1015	5311530020004 MONITOR DE SIGNOS VITALES	\$ 177,100.00
1016	5311120010001 FIBROSCOPIO	\$ 5,054.25
1017	5110300010020 ESTANTE	\$ 2,588.65
1018	5310240010007 BALANOMETRO	\$ 4,232.00
1019	5311490040019 MESA PASTEUR	\$ 2,750.00
1020	5110400010001 MODULO (CALL CENTER)	\$ 7,554.00
1021	5210600010008 TELVEGOR	\$ 147,200.00
1022	5311530020005 MONITOR DE SIGNOS VITALES	\$ 2,812.00
1023	5311530020005 MONITOR DE SIGNOS VITALES	\$ 2,812.00
1024	5311530020005 MONITOR DE SIGNOS VITALES	\$ 8,662.00
1025	5690100010003 EXTRACTOR	\$ 3,345.00
1026	5110560010010 SILON	\$ 4,146.00
1027	5310510010003 CABRO ROJO	\$ 5,094.25
1028	5110560010002 ESTANTE	\$ 4,232.00
1029	5311490040020 MESA PASTEUR	\$ 10,695.00
1030	5310380010001 CAMILLA	\$ 158,264.15
1031	5310380010002 BALANOMETRO	\$ 4,573.55
1032	5310240010012 BALANOMETRO	\$ 3,164.80
1033	5310240010012 BALANOMETRO	\$ 3,164.80
1034	5110380010048 ARCHIVERO	\$ 10,665.54
1035	51507200100261 CPU (UNIDAD DE CONTROL DE PROCESO)	\$ 3,314.70
1036	51509300100142 MONITOR	\$ 5,463.00
1037	5691120010008 CABRO PARA TRASLADO DE ALIMENTOS	\$ 6,849.00
1038	51103900100018 MESA	\$ 3,427.00
1039	51102700100042 ESCRITORIO SECRETARIAL	\$ 3,427.00
1040	51102700100042 ESCRITORIO SECRETARIAL	\$ 3,427.00
1041	5691150010009 ESTUPE	\$ 2,772.53
1042	51509300100143 MONITOR	\$ 3,841.00
1043	51509300100143 MONITOR	\$ 3,841.00
1044	51509300100144 MONITOR	\$ 3,841.00
1045	51507200100262 CPU (UNIDAD DE CONTROL DE PROCESO)	\$ 10,478.50
1046	51102700100045 ESCRITORIO SECRETARIAL	\$ 2,750.00
1047	5312320010014 VITRINA MEDICA	\$ 24,725.00
1048	5670360010002 TALADRO	\$ 6,748.80
1049	5670360010002 TALADRO	\$ 6,748.80
1050	5131700100001 LENTE BINOCULAR CON LUPAS (P/C/PLAST.	\$ 10,541.47
1051	5640020010036 APARATO DE AIRE ACONDICIONADO	\$ 4,611.50
1052	5198380010001 REFRIGERADOR	\$ 9,200.00
1053	5198380010001 REFRIGERADOR	\$ 9,200.00
1054	5311490040001 MESA PASTEUR	\$ 3,320.62
1055	5311490040002 MESA PASTEUR	\$ 3,320.62
1056	5311490040003 MESA PASTEUR	\$ 3,320.62
1057	5311490040004 MESA PASTEUR	\$ 3,320.62
1058	5312560010001 UNIDAD DE ELECTROIRRIGIA	\$ 20,389.50
1059	5312320010015 VITRINA MEDICA	\$ 3,565.00
1060	5310240010015 VITRINA MEDICA	\$ 2,588.65
1061	5110560010011 SILON	\$ 6,555.00
1062	5311490040001 MESA PASTEUR	\$ 3,320.62
1063	5311490040002 MESA PASTEUR	\$ 3,320.62
1064	5311630010012 OXIMETRO	\$ 148,264.90
1065	5310110010012 ASPIRADOR DE SECRECIONES	\$ 19,170.50
1066	5310110010013 ASPIRADOR DE SECRECIONES	\$ 19,170.50
1067	5312320010001 FUENTE PODER PARA MARCA PASOS	\$ 7,500.00
1068	5310110010014 ASPIRADOR DE SECRECIONES	\$ 8,728.50
1069	5310240010016 BALANOMETRO	\$ 4,427.50
1070	5312320010016 VITRINA MEDICA	\$ 3,565.00
1071	5110560010022 ESTANTE	\$ 5,094.25
1072	5310380010017 CAMILLA	\$ 3,888.00
1073	5310380010017 CAMILLA	\$ 3,888.00
1074	5310380010012 CAMILLA	\$ 10,655.00
1075	5104930010022 PRIGOBAR	\$ 2,860.05
1076	5310240010019 BALANOMETRO	\$ 4,573.55
1077	5312320010017 VITRINA MEDICA	\$ 3,565.00
1078	5311490040016 MESA PASTEUR	\$ 4,232.00
1079	5690100010007 EXTRACTOR	\$ 3,899.94
1080	5110380010029 CONJUNTO SEMI EJECUTIVO	\$ 2,673.75
1081	5110380010049 ARCHIVERO	\$ 2,864.00
1082	5110380010049 ARCHIVERO	\$ 2,864.00
1083	5110380010019 MESA	\$ 5,054.25
1084	5310380010013 CAMILLA	\$ 2,864.00
1085	5310380010014 CAMILLA	\$ 2,864.00
1086	5110390010020 MESA	\$ 5,094.25
1087	5312320010018 VITRINA MEDICA	\$ 18,975.00
1088	5310460020010 CABRO METALICO	\$ 3,111.00
1089	5310130010004 AUTO CLAVE DE VAPOR	\$ 8,200.00
1090	5310380010021 MESA	\$ 5,054.25
1091	5310380010015 CAMILLA	\$ 2,864.00
1092	5310380010015 CAMILLA	\$ 2,864.00
1093	5690320010001 MAQUINA BISTELADORA	\$ 8,510.00
1094	5310240010022 BALANOMETRO	\$ 3,888.50
1095	5310240010023 BALANOMETRO	\$ 3,899.00
1096	5312320010001 CAMISA DE HISTEROSCOPIA	\$ 16,796.54
1097	5312440010001 HISTEROSCOPIO CON CAMISA EXTERNA	\$ 19,513.31

Código	Descripción del Bien	Valor en Libros
1183	ESTUJO DE DIAGNOSTICO PORTATIL	\$ 4,838.96
1184	ESTUJO DE DIAGNOSTICO PORTATIL	\$ 10,478.50
1185	ESTUJO DE DIAGNOSTICO PORTATIL	\$ 4,463.00
1186	ESTUJO DE DIAGNOSTICO PORTATIL	\$ 4,463.00
1187	REFRIGERADOR MEDICO	\$ 2,550.00
1188	MODULO (CALL CENTER)	\$ 7,650.00
1189	CPU (UNIDAD DE CONTROL DE PROCESO)	\$ 12,000.00
1190	NEGATOSCOPIO	\$ 2,633.00
1191	ESTUJO DE DIAGNOSTICO PORTATIL	\$ 4,463.00
1192	ESPIROMETRO PULMONAR	\$ 4,463.00
1193	ESPIROMETRO PULMONAR	\$ 4,463.00
1194	MONITOR	\$ 8,312.00
1195	CPU (UNIDAD DE CONTROL DE PROCESO)	\$ 8,912.50
1196	ARCHIVERO	\$ 2,613.95
1197	ARCHIVERO	\$ 2,613.95
1198	SILLAS DE RUEDAS	\$ 2,732.40
1199	CPU (UNIDAD DE CONTROL DE PROCESO)	\$ 10,478.50
1200	REFRIGERADOR MEDICO	\$ 3,885.00
1201	ELECTROCARDIOGRAMA	\$ 11,157.00
1202	IMPRESORA	\$ 3,986.25
1203	IMPRESORA	\$ 3,986.25
1204	MONITOR	\$ 3,841.00
1205	MONITOR	\$ 3,841.00
1206	CPU (UNIDAD DE CONTROL DE PROCESO)	\$ 10,626.00
1207	CONJUNTO SEMA-EJECUTIVO	\$ 8,015.50
1208	CONJUNTO SEMA-EJECUTIVO	\$ 8,015.50
1209	CONJUNTO SEMA-EJECUTIVO	\$ 8,015.50
1210	ARCHIVERO	\$ 2,746.20
1211	ARCHIVERO	\$ 2,746.20
1212	ARCHIVERO	\$ 2,746.20
1213	ARCHIVERO	\$ 2,746.20
1214	ARCHIVERO	\$ 2,746.20
1215	ARCHIVERO	\$ 2,746.20
1216	ARCHIVERO	\$ 2,746.20
1217	ARCHIVERO	\$ 2,746.20
1218	NEGATOSCOPIO	\$ 3,243.00
1219	MESA DE EXPLORACION	\$ 4,895.55
1220	MESA DE EXPLORACION	\$ 5,085.30
1221	NEGATOSCOPIO	\$ 3,243.00
1222	MESA DE EXPLORACION	\$ 5,085.30
1223	MESA DE EXPLORACION	\$ 5,085.30
1224	MESA DE EXPLORACION	\$ 5,085.30
1225	ESTUJO DE DIAGNOSTICO DE PARED	\$ 5,350.00
1226	NEGATOSCOPIO	\$ 3,243.00
1227	MESA DE EXPLORACION	\$ 5,085.30
1228	NEGATOSCOPIO	\$ 3,243.00
1229	MESA DE EXPLORACION	\$ 5,085.30
1230	MESA DE EXPLORACION	\$ 3,376.40
1231	NEGATOSCOPIO	\$ 3,243.00
1232	NEGATOSCOPIO	\$ 3,243.00
1233	BALANZAS METRICO	\$ 4,573.20
1234	CPU (UNIDAD DE CONTROL DE PROCESO)	\$ 12,000.00
1235	ESTUJO DE DIAGNOSTICO PORTATIL	\$ 4,463.00
1236	ESTUJO DE DIAGNOSTICO PORTATIL	\$ 4,463.00
1237	MESA DE EXPLORACION	\$ 5,085.30
1238	MESA DE EXPLORACION	\$ 3,376.40
1239	IMPRESORA	\$ 6,762.00
1240	FUENTE DE LUZ	\$ 18,975.00
1241	MONITOR	\$ 6,828.38
1242	MONITOR	\$ 6,828.38
1243	MONITOR	\$ 6,828.38
1244	MONITOR	\$ 6,828.38
1245	MONITOR	\$ 6,828.38
1246	MONITOR	\$ 6,828.38
1247	MONITOR	\$ 6,828.38
1248	MONITOR	\$ 6,828.38
1249	MONITOR	\$ 6,828.38
1250	APARATO DE AIRE ACONDICIONADO	\$ 45,907.57
1251	MESA DE EXPLORACION	\$ 32,209.60
1252	MESA DE EXPLORACION	\$ 32,209.60
1253	CPU (UNIDAD DE CONTROL DE PROCESO)	\$ 10,478.50
1254	CPU (UNIDAD DE CONTROL DE PROCESO)	\$ 10,478.50
1255	CPU (UNIDAD DE CONTROL DE PROCESO)	\$ 10,478.50
1256	CPU (UNIDAD DE CONTROL DE PROCESO)	\$ 10,478.50
1257	CPU (UNIDAD DE CONTROL DE PROCESO)	\$ 10,478.50
1258	IMPRESORA	\$ 4,322.85
1259	IMPRESORA	\$ 4,322.85
1260	MONITOR	\$ 10,478.50
1261	MONITOR	\$ 10,478.50
1262	MONITOR	\$ 8,411.00
1263	MONITOR	\$ 8,411.00
1264	CPU (UNIDAD DE CONTROL DE PROCESO)	\$ 9,418.50
1265	CPU (UNIDAD DE CONTROL DE PROCESO)	\$ 9,418.50
1266	CPU (UNIDAD DE CONTROL DE PROCESO)	\$ 9,418.50
1267	CPU (UNIDAD DE CONTROL DE PROCESO)	\$ 9,418.50

Código	Descripción del Bien	Valor en Libros
1268	CPU (UNIDAD DE CONTROL DE PROCESO)	\$ 9,418.50
1269	CPU (UNIDAD DE CONTROL DE PROCESO)	\$ 9,418.50
1270	CPU (UNIDAD DE CONTROL DE PROCESO)	\$ 13,570.00
1271	ARCHIVERO	\$ 2,746.20
1272	MICROSCOPIO	\$ 3,507.00
1273	MICROSCOPIO	\$ 3,507.00
1274	ESCRITORIO SE CRIARIAL	\$ 8,520.00
1275	CENTRIFUGA CLINICA	\$ 8,520.00
1276	CENTRIFUGA CLINICA	\$ 8,520.00
1277	ARCHIVERO	\$ 2,742.22
1278	ARCHIVERO	\$ 2,742.22
1279	APARATO DE AIRE ACONDICIONADO	\$ 4,243.50
1280	MICROSCOPIO	\$ 26,335.00
1281	MESA	\$ 9,200.00
1282	MESA	\$ 9,200.00
1283	MESA	\$ 9,200.00
1284	MESA	\$ 9,200.00
1285	MESA	\$ 9,200.00
1286	PERCHERO	\$ 4,637.84
1287	CABRO METALICO	\$ 4,637.84
1288	REFRIGERADOR PARA LABORATORIO	\$ 72,575.00
1289	REFRIGERADOR PARA LABORATORIO	\$ 72,575.00
1290	APARATO DE AIRE ACONDICIONADO	\$ 4,463.00
1291	BASECULA	\$ 3,450.00
1292	REFRIGERADOR PARA LABORATORIO	\$ 2,639.00
1293	REFRIGERADOR PARA LABORATORIO	\$ 2,639.00
1294	OBJETIVO PLANO CROMATICO	\$ 15,028.20
1295	OBJETIVO PLANO CROMATICO	\$ 15,028.20
1296	ESTANTE	\$ 3,904.00
1297	EXTRACTOR	\$ 3,922.50
1298	EXTRACTOR	\$ 3,922.50
1299	EXTRACTOR	\$ 3,922.50
1300	EXTRACTOR	\$ 3,922.50
1301	EXTRACTOR	\$ 3,922.50
1302	EXTRACTOR	\$ 3,922.50
1303	EXTRACTOR	\$ 3,922.50
1304	EXTRACTOR	\$ 3,922.50
1305	EXTRACTOR	\$ 3,922.50
1306	EXTRACTOR	\$ 3,922.50
1307	EXTRACTOR	\$ 3,922.50
1308	EXTRACTOR	\$ 3,922.50
1309	EXTRACTOR	\$ 3,922.50
1310	EXTRACTOR	\$ 3,922.50
1311	EXTRACTOR	\$ 3,922.50
1312	EXTRACTOR	\$ 3,922.50
1313	EXTRACTOR	\$ 3,922.50
1314	EXTRACTOR	\$ 3,922.50
1315	EXTRACTOR	\$ 3,922.50
1316	EXTRACTOR	\$ 3,922.50
1317	EXTRACTOR	\$ 3,922.50
1318	EXTRACTOR	\$ 3,922.50
1319	EXTRACTOR	\$ 3,922.50
1320	EXTRACTOR	\$ 3,922.50
1321	EXTRACTOR	\$ 3,922.50
1322	EXTRACTOR	\$ 3,922.50
1323	EXTRACTOR	\$ 3,922.50
1324	EXTRACTOR	\$ 3,922.50
1325	EXTRACTOR	\$ 3,922.50
1326	EXTRACTOR	\$ 3,922.50
1327	EXTRACTOR	\$ 3,922.50
1328	EXTRACTOR	\$ 3,922.50
1329	EXTRACTOR	\$ 3,922.50
1330	EXTRACTOR	\$ 3,922.50
1331	EXTRACTOR	\$ 3,922.50
1332	EXTRACTOR	\$ 3,922.50
1333	EXTRACTOR	\$ 3,922.50
1334	EXTRACTOR	\$ 3,922.50
1335	EXTRACTOR	\$ 3,922.50
1336	EXTRACTOR	\$ 3,922.50
1337	EXTRACTOR	\$ 3,922.50
1338	EXTRACTOR	\$ 3,922.50
1339	EXTRACTOR	\$ 3,922.50
1340	EXTRACTOR	\$ 3,922.50
1341	EXTRACTOR	\$ 3,922.50
1342	EXTRACTOR	\$ 3,922.50
1343	EXTRACTOR	\$ 3,922.50
1344	EXTRACTOR	\$ 3,922.50
1345	EXTRACTOR	\$ 3,922.50
1346	EXTRACTOR	\$ 3,922.50
1347	EXTRACTOR	\$ 3,922.50
1348	EXTRACTOR	\$ 3,922.50
1349	EXTRACTOR	\$ 3,922.50
1350	EXTRACTOR	\$ 3,922.50
1351	EXTRACTOR	\$ 3,922.50
1352	EXTRACTOR	\$ 3,922.50

Código	Descripción del Bien	Valor en Libros
1438	51108900100020 LITRA	\$ 3.450,00
1439	51108900100020 CAMILLA	\$ 2.450,00
1440	51108900100020 MESA PARA ESCRIBIR	\$ 2.450,00
1441	51118100100068 BERBEREA DE MEDICO	\$ 26.682,30
1442	51108300100066 ARCHIVERO	\$ 2.742,22
1443	51105600100012 SILLON	\$ 3.910,00
1444	53102400100035 BALANOMETRO	\$ 4.427,50
1445	56900600100001 CONTENEDOR	\$ 7.475,00
1446	51109300100034 UPS (NO BREAK)	\$ 2.844,40
1447	51102700100051 ARCHIVERO	\$ 2.742,22
1448	51102700100051 ESCRITORIO SECRETARIAL	\$ 4.301,00
1449	51102700100051 MESA PARA ESCRIBIR	\$ 2.450,00
1450	51108900100029 MONITOR	\$ 3.450,00
1451	51108900100029 MESA	\$ 5.750,00
1452	56911300100007 CONGELADOR	\$ 10.499,50
1453	56942204000001 FANQUE DE GAS	\$ 4.574,25
1454	53101300100007 AUTO CLAVE DE VAPOR	\$ 448.500,00
1455	53107000100007 CUNA	\$ 3.459,20
1456	53107000100008 CUNA	\$ 3.459,20
1457	53107000100009 CUNA	\$ 3.459,20
1458	53107000100010 CUNA	\$ 3.459,20
1459	53107000100011 CUNA	\$ 3.459,20
1460	53115300100009 MONITOR DE SIGNOS VITALES	\$ 90.275,00
1461	53114900100001 MESA PARA ALIMENTACION	\$ 2.875,00
1462	53114900100002 MESA PUENTE	\$ 6.325,00
1463	53114900100002 MESA PARA ALIMENTACION	\$ 6.325,00
1464	53122300100024 VITRINA MEDICA	\$ 24.775,00
1465	53104600100013 CARRO METALICO	\$ 7.302,50
1466	53121900100009 VENTILADOR VOLUMETRICO	\$ 299.000,00
1467	53119500100010 SILLA DE RODAS	\$ 2.605,54
1468	53119500100010 SILLA DE RODAS ENTACION	\$ 2.605,54
1469	53114900100025 MESA DE RIÑON	\$ 2.522,00
1470	53104600100014 CARRO METALICO	\$ 4.512,00
1471	53114900100004 MESA DE QUIROFANO	\$ 441.089,14
1472	53114900100006 MESA DE RIÑON	\$ 2.522,00
1473	53114900100028 MESA PASTEUR	\$ 3.906,00
1474	53113200100012 LAMPARA DE QUIROFANO	\$ 112.792,00
1475	51100500100090 BANCA	\$ 5.054,20
1476	53108000100003 ELECTROCALTERIO	\$ 9.305,00
1477	53108000100001 ELECTROCALTERIO	\$ 121.088,00
1478	53108000100001 ELECTROCALTERIO	\$ 121.088,00
1479	53114900100029 MESA PASTEUR	\$ 3.906,00
1480	53116800100016 OJOMETRO	\$ 25.300,00
1481	53107000100013 CUNA	\$ 187.333,50
1482	53103800100037 CAMILLA	\$ 18.733,50
1483	53103800100038 CAMILLA	\$ 18.733,50
1484	53104600100015 CARRO METALICO	\$ 7.302,50
1485	53121900100003 VENTILADOR PEDIATRICO	\$ 529.000,00
1486	53114900100005 MESA PARA ALIMENTACION	\$ 2.875,00
1487	53104600100014 CUNA	\$ 71.625,25
1488	53113200100001 LAMPARA DE FOTOTERAPIA	\$ 14.375,00
1490	53107000100015 CUNA	\$ 73.600,00
1491	53107000100016 CUNA	\$ 55.200,00
1492	53114900100005 MESA DE QUIROFANO	\$ 342.700,00
1493	53114300100001 MAQUINA DE ANESTESIA	\$ 495.000,00
1494	53103000100026 ESTANTE	\$ 8.439,39
1495	53103000100027 ESTANTE	\$ 8.439,39
1496	53103000100028 ESTANTE	\$ 8.439,39
1497	53103000100029 ESTANTE	\$ 8.439,39
1498	53103000100030 ESTANTE	\$ 8.439,39
1499	53103000100031 ESTANTE	\$ 8.439,39
1500	53103000100032 ESTANTE	\$ 8.439,39
1501	53102700100014 IMPRESORA	\$ 4.594,25
1502	53115700100027 NEGATOSCOPIO	\$ 3.243,00
1503	53103800100039 CAMILLA	\$ 9.692,20
1504	53102200100025 BASCULA	\$ 4.895,55
1505	53114900100028 MESA DE EXPLORACION	\$ 5.085,30
1506	53115700100028 NEGATOSCOPIO	\$ 2.833,00
1507	53114900100028 MESA PARA ALIMENTACION	\$ 2.875,00
1508	53114900100028 MESA PARA ALIMENTACION	\$ 2.875,00
1509	53114900100029 MESA PARA ALIMENTACION	\$ 6.325,00
1510	53114900100010 MESA PARA ALIMENTACION	\$ 6.325,00
1511	53114900100011 MESA PARA ALIMENTACION	\$ 6.325,00
1512	53113500100011 SILLA DE RUEDAS	\$ 2.656,50
1513	53102400100039 BALANOMETRO	\$ 3.521,76
1514	53102200100026 BASCULA	\$ 4.895,55
1515	53102200100027 BASCULA	\$ 4.895,55
1516	53103900100032 MESA	\$ 3.905,00
1517	53103900100032 MESA	\$ 3.905,00
1518	53115700100029 NEGATOSCOPIO	\$ 3.243,00
1519	53114900100031 MESA DE EXPLORACION	\$ 5.085,30
1520	53114900100032 MESA DE EXPLORACION	\$ 5.085,30
1521	53114900100033 MESA DE EXPLORACION	\$ 5.085,30
1522	53115700100031 NEGATOSCOPIO	\$ 3.243,00

Código	Descripción del Bien	Valor en Libros
1353	53108500100033 CAMILLA	\$ 97.104,25
1354	53108500100033 CAMILLA	\$ 97.104,25
1355	53108500100035 CAMILLA	\$ 97.104,25
1356	51104200100002 MUEBLE PARA COMPUTADORA	\$ 13.431,22
1357	51104200100003 MUEBLE PARA COMPUTADORA	\$ 4.598,25
1358	51103000100025 ESTANTE	\$ 9.500,00
1359	51103200100001 GABINETE	\$ 7.175,00
1360	54106000100004 AUTOMOVIL CAMIONETA	\$ 338.300,00
1361	53114900100004 MESA DE RIÑON	\$ 4.485,00
1362	54106000100010 AUTOMOVIL PICK UP	\$ 157.000,00
1363	53114900100001 MESA PARA ESCRIBIR	\$ 2.450,00
1364	56940600100001 CONTROL DE PARE	\$ 5.042,77
1365	53115700100001 VENTILADOR PEDIATRICO	\$ 293.330,00
1366	56742600100001 MULTIMETRO	\$ 2.800,00
1367	56505000100010 ANTENA	\$ 2.597,50
1368	51565900100010 SERVIDOR DE ARCHIVOS	\$ 98.136,12
1369	51502700100031 CPU (UNIDAD DE CONTROL DE PROCESO)	\$ 10.478,50
1370	51502700100032 CPU (UNIDAD DE CONTROL DE PROCESO)	\$ 4.322,85
1371	51502700100033 CPU (UNIDAD DE CONTROL DE PROCESO)	\$ 9.438,50
1372	51503000100175 MONITOR	\$ 3.841,00
1373	51503000100175 MONITOR	\$ 3.841,00
1374	51502700100133 CPU (UNIDAD DE CONTROL DE PROCESO)	\$ 10.065,54
1375	51502700100134 CPU (UNIDAD DE CONTROL DE PROCESO)	\$ 10.065,54
1376	51502700100135 CPU (UNIDAD DE CONTROL DE PROCESO)	\$ 10.065,54
1377	51502700100136 CPU (UNIDAD DE CONTROL DE PROCESO)	\$ 10.065,54
1378	51503900100179 MONITOR	\$ 3.314,70
1379	51503900100180 MONITOR	\$ 3.314,70
1380	51503900100181 MONITOR	\$ 3.314,70
1381	51502700100138 CPU (UNIDAD DE CONTROL DE PROCESO)	\$ 10.065,54
1382	51502700100139 CPU (UNIDAD DE CONTROL DE PROCESO)	\$ 10.065,54
1383	51502700100140 CPU (UNIDAD DE CONTROL DE PROCESO)	\$ 10.065,54
1384	51502700100141 CPU (UNIDAD DE CONTROL DE PROCESO)	\$ 10.065,54
1385	51503900100184 MONITOR	\$ 3.314,70
1386	51502700100131 CPU (UNIDAD DE CONTROL DE PROCESO)	\$ 10.065,54
1387	51502700100132 CPU (UNIDAD DE CONTROL DE PROCESO)	\$ 10.065,54
1388	51503900100186 MONITOR	\$ 3.314,70
1389	51502700100133 CPU (UNIDAD DE CONTROL DE PROCESO)	\$ 10.065,54
1390	51502700100134 CPU (UNIDAD DE CONTROL DE PROCESO)	\$ 10.065,54
1391	51502700100135 CPU (UNIDAD DE CONTROL DE PROCESO)	\$ 10.065,54
1392	51502700100136 CPU (UNIDAD DE CONTROL DE PROCESO)	\$ 10.065,54
1393	51502700100137 CPU (UNIDAD DE CONTROL DE PROCESO)	\$ 10.065,54
1394	51503900100189 MONITOR	\$ 3.314,70
1395	51502700100138 CPU (UNIDAD DE CONTROL DE PROCESO)	\$ 10.065,54
1396	51503900100192 MONITOR	\$ 3.314,70
1397	51502700100139 CPU (UNIDAD DE CONTROL DE PROCESO)	\$ 10.065,54
1398	51502700100141 CPU (UNIDAD DE CONTROL DE PROCESO)	\$ 10.065,54
1399	51502700100142 CPU (UNIDAD DE CONTROL DE PROCESO)	\$ 10.065,54
1400	51502700100143 CPU (UNIDAD DE CONTROL DE PROCESO)	\$ 10.065,54
1401	51502700100144 CPU (UNIDAD DE CONTROL DE PROCESO)	\$ 10.065,54
1402	51502700100145 CPU (UNIDAD DE CONTROL DE PROCESO)	\$ 10.065,54
1403	51502700100146 CPU (UNIDAD DE CONTROL DE PROCESO)	\$ 10.065,54
1404	51502700100192 IMPRESORA	\$ 5.209,50
1405	51502700100193 IMPRESORA	\$ 5.209,50
1406	51502700100196 IMPRESORA	\$ 5.209,50
1407	51502700100197 IMPRESORA	\$ 5.209,50
1408	51502700100199 IMPRESORA	\$ 5.209,50
1409	51502700100110 IMPRESORA	\$ 7.624,50
1410	51502700100111 IMPRESORA	\$ 7.624,50
1411	51502700100147 CPU (UNIDAD DE CONTROL DE PROCESO)	\$ 10.478,50
1412	51502700100148 CPU (UNIDAD DE CONTROL DE PROCESO)	\$ 10.478,50
1413	51085200100009 MAQUINA DE COSER	\$ 3.632,00
1414	56701800100001 CORTADORA	\$ 6.400,00
1415	51108500100007 CARRO DE LIMPIEZA	\$ 34.713,90
1416	51108500100008 CARRO DE LIMPIEZA	\$ 34.713,90
1417	51108500100009 CARRO DE LIMPIEZA	\$ 34.713,90
1418	51108500100010 CARRO DE LIMPIEZA	\$ 34.713,90
1419	51108500100011 CARRO DE LIMPIEZA	\$ 34.713,90
1420	51108500100012 CARRO DE LIMPIEZA	\$ 39.010,00
1421	51108500100013 CARRO DE LIMPIEZA	\$ 39.010,00
1422	51108500100014 CARRO DE LIMPIEZA	\$ 39.010,00
1423	51108500100015 CARRO DE LIMPIEZA	\$ 39.010,00
1424	51108500100016 CARRO DE LIMPIEZA	\$ 39.010,00
1425	51108500100017 CARRO DE LIMPIEZA	\$ 39.010,00
1426	51108500100018 CARRO DE LIMPIEZA	\$ 39.010,00
1427	51108500100019 CARRO DE LIMPIEZA	\$ 39.010,00
1428	51108500100049 ESCRITORIO SECRETARIAL	\$ 2.750,00
1429	51103900100064 ARCHIVERO	\$ 2.742,22
1430	51103900100089 BANCA	\$ 4.089,40
1431	54106000100012 AUTOMOVIL SEDAN	\$ 242.100,00
1432	54106000100013 AUTOMOVIL MAQUINANCIA	\$ 242.100,00
1433	54101000100005 AUTOMOVIL AMBULANCIA	\$ 529.853,59
1434	51108300100065 ARCHIVERO	\$ 3.256,80
1435	54102000100013 AUTOMOVIL SEDAN	\$ 102.031,67
1436	51102700100050 ESCRITORIO SECRETARIAL	\$ 2.750,00
1437	51106700100001 LITRA	\$ 3.450,00

Código	Descripción del Bien	Valor en Libros
1508	5103700100005	\$ 2.728,50
1509	LOCKER	\$ 2.728,50
1510	5103700100007	\$ 5.278,35
1511	LOCKER	\$ 5.278,35
1512	5103700100008	\$ 5.278,35
1513	LOCKER	\$ 5.278,35
1514	5690190010001	\$ 273.611,91
1515	PLANTA GENERADORA DE ENERGIA	\$ 273.611,91
1516	5640020010070	\$ 11.086,32
1517	APARATO DE AIRE ACONDICIONADO	\$ 11.086,32
1518	5640020010072	\$ 11.086,32
1519	APARATO DE AIRE ACONDICIONADO	\$ 11.086,32
1520	5410020010014	\$ 82.500,00
1521	AUTOMOVIL SEDAN	\$ 82.500,00
1522	5105400100015	\$ 3.144,70
1523	APARATO DE AIRE ACONDICIONADO	\$ 3.144,70
1524	5102200100034	\$ 3.709,90
1525	BAQUILLA	\$ 3.709,90
1526	51901800100013	\$ 2.702,50
1527	ENFRIGADOR DE AGUA	\$ 2.702,50
1528	1623	\$ 11.318,30
1529	5103800100040	\$ 11.318,30
1530	CAMILLA	\$ 11.318,30
1531	5690170010010	\$ 6.350,00
1532	BOMBA HIDRAULICA	\$ 6.350,00
1533	5690170010011	\$ 6.350,00
1534	BOMBA HIDRAULICA	\$ 6.350,00
1535	5105600100031	\$ 2.984,14
1536	BAQUILLA	\$ 2.984,14
1537	5105600100032	\$ 5.051,95
1538	BAQUILLA	\$ 5.051,95
1539	5105600100033	\$ 5.051,95
1540	BAQUILLA	\$ 5.051,95
1541	5105600100034	\$ 2.984,14
1542	BAQUILLA	\$ 2.984,14
1543	5105600100035	\$ 3.144,70
1544	MONITOR	\$ 3.144,70
1545	5105600100036	\$ 3.144,70
1546	MONITOR	\$ 3.144,70
1547	5105600100037	\$ 2.984,14
1548	LECTORA	\$ 2.984,14
1549	5105600100038	\$ 3.144,70
1550	MONITOR	\$ 3.144,70
1551	5105600100039	\$ 3.144,70
1552	MONITOR	\$ 3.144,70
1553	5105600100040	\$ 10.065,54
1554	CPU (UNIDAD DE CONTROL DE PROCESO)	\$ 10.065,54
1555	5105600100041	\$ 3.144,70
1556	MONITOR	\$ 3.144,70
1557	5105600100042	\$ 26.507,50
1558	PROYECTOR	\$ 26.507,50
1559	51502700100139	\$ 2.633,50
1560	IMPRESORA	\$ 2.633,50
1561	5102700100067	\$ 4.795,50
1562	ESCRITORIO SE CRETARIAL	\$ 4.795,50
1563	5103800200034	\$ 8.015,50
1564	CONJUNTO SE MI-EJECUTIVO	\$ 8.015,50
1565	5102700100141	\$ 4.930,00
1566	IMPRESORA	\$ 4.930,00
1567	5102700100142	\$ 10.065,54
1568	CPU (UNIDAD DE CONTROL DE PROCESO)	\$ 10.065,54
1569	5102700100147	\$ 10.065,54
1570	CPU (UNIDAD DE CONTROL DE PROCESO)	\$ 10.065,54
1571	5102700100148	\$ 3.144,70
1572	MONITOR	\$ 3.144,70
1573	5102700100149	\$ 10.065,54
1574	CPU (UNIDAD DE CONTROL DE PROCESO)	\$ 10.065,54
1575	5103900100020	\$ 3.344,70
1576	MONITOR	\$ 3.344,70
1577	5103900100021	\$ 3.344,70
1578	MONITOR	\$ 3.344,70
1579	5103900100022	\$ 10.065,54
1580	CPU (UNIDAD DE CONTROL DE PROCESO)	\$ 10.065,54
1581	5103900100023	\$ 3.344,70
1582	MONITOR	\$ 3.344,70
1583	5103900100024	\$ 3.344,70
1584	MONITOR	\$ 3.344,70
1585	5103900100025	\$ 10.065,54
1586	CPU (UNIDAD DE CONTROL DE PROCESO)	\$ 10.065,54
1587	5103900100026	\$ 3.344,70
1588	MONITOR	\$ 3.344,70
1589	5103900100027	\$ 3.344,70
1590	MONITOR	\$ 3.344,70
1591	5103900100028	\$ 10.065,54
1592	CPU (UNIDAD DE CONTROL DE PROCESO)	\$ 10.065,54
1593	5103900100029	\$ 3.344,70
1594	MONITOR	\$ 3.344,70
1595	5103900100030	\$ 2.880,00
1596	SILICON	\$ 2.880,00
1597	5103900100031	\$ 5.950,00
1598	REFRIGERADOR	\$ 5.950,00
1599	5103700100002	\$ 4.039,00
1600	MAQUINA DE COSER	\$ 4.039,00
1601	5103700100003	\$ 4.039,00
1602	MAQUINA DE COSER	\$ 4.039,00
1603	5103700100004	\$ 4.039,00
1604	MAQUINA DE COSER	\$ 4.039,00
1605	5103700100005	\$ 4.039,00
1606	MAQUINA DE COSER	\$ 4.039,00
1607	5103700100006	\$ 2.786,00
1608	MAQUINA DE COSER	\$ 2.786,00
1609	5103700100007	\$ 2.786,00
1610	MAQUINA DE COSER	\$ 2.786,00
1611	5103700100008	\$ 2.786,00
1612	MAQUINA DE COSER	\$ 2.786,00
1613	5640020010078	\$ 9.071,00
1614	APARATO DE AIRE ACONDICIONADO	\$ 9.071,00
1615	5640020010079	\$ 9.071,00
1616	APARATO DE AIRE ACONDICIONADO	\$ 9.071,00
1617	5640020010080	\$ 6.833,00
1618	APARATO DE AIRE ACONDICIONADO	\$ 6.833,00
1619	5640020010081	\$ 9.071,00
1620	APARATO DE AIRE ACONDICIONADO	\$ 9.071,00
1621	51505400100008	\$ 2.817,00
1622	REGULADOR	\$ 2.817,00

Código	Descripción del Bien	Valor en Libros
1523	51102700100057	\$ 2.750,00
1524	ESCRITORIO SECRETARIAL	\$ 2.750,00
1525	5114900100004	\$ 3.906,00
1526	MESA DE EXPORACION	\$ 3.906,00
1527	53114900100035	\$ 5.085,30
1528	MESA DE EXPORACION	\$ 5.085,30
1529	53114900100036	\$ 6.325,00
1530	MESA PARA ALIMENTACION	\$ 6.325,00
1531	53115700100034	\$ 2.750,00
1532	ESCRITORIO SECRETARIAL	\$ 2.750,00
1533	53106200100002	\$ 3.245,00
1534	NEGATOSCOPIO	\$ 3.245,00
1535	51091800100009	\$ 102,75,00
1536	ENRIADOR DE AGUA	\$ 102,75,00
1537	53106200100003	\$ 6.998,75
1538	CONGELADOR MEDICO	\$ 6.998,75
1539	51091800100010	\$ 7.450,00
1540	MAQUINA DE ESCRIBIR	\$ 7.450,00
1541	51091800100011	\$ 3.906,00
1542	MESA	\$ 3.906,00
1543	51109800100013	\$ 26.682,30
1544	REFRIGERADOR PARA LABORATORIO	\$ 26.682,30
1545	51109800100014	\$ 8.439,39
1546	ESTANTE	\$ 8.439,39
1547	51091800100015	\$ 3.906,00
1548	MESA	\$ 3.906,00
1549	51091800100016	\$ 3.906,00
1550	MESA	\$ 3.906,00
1551	51091800100017	\$ 3.906,00
1552	MESA	\$ 3.906,00
1553	51091800100018	\$ 3.906,00
1554	MESA	\$ 3.906,00
1555	51102700100064	\$ 2.750,00
1556	ESCRITORIO SECRETARIAL	\$ 2.750,00
1557	5105900100200	\$ 2.838,00
1558	MONITOR	\$ 2.838,00
1559	56503500100009	\$ 24.650,25
1560	RADIO (EQUIPO)	\$ 24.650,25
1561	56503500100011	\$ 6.974,75
1562	ANTENA	\$ 6.974,75
1563	56503500100012	\$ 6.974,75
1564	ANTENA	\$ 6.974,75
1565	56503500100013	\$ 15.678,52
1566	TORRE AUTOSOPORTADORA	\$ 15.678,52
1567	56503500100014	\$ 15.678,52
1568	TORRE AUTOSOPORTADORA	\$ 15.678,52
1569	5105900100200	\$ 96,099,12
1570	CPU (UNIDAD DE CONTROL DE PROCESO)	\$ 96,099,12
1571	5105900100201	\$ 10.065,54
1572	CPU (UNIDAD DE CONTROL DE PROCESO)	\$ 10.065,54
1573	5105900100202	\$ 3.344,70
1574	MONITOR	\$ 3.344,70
1575	5105900100203	\$ 10.065,54
1576	CPU (UNIDAD DE CONTROL DE PROCESO)	\$ 10.065,54
1577	5105900100204	\$ 10.065,54
1578	CPU (UNIDAD DE CONTROL DE PROCESO)	\$ 10.065,54
1579	51507200100385	\$ 3.314,70
1580	MONITOR	\$ 3.314,70
1581	51507200100386	\$ 3.314,70
1582	MONITOR	\$ 3.314,70
1583	51507200100387	\$ 10.065,54
1584	CPU (UNIDAD DE CONTROL DE PROCESO)	\$ 10.065,54
1585	51507200100388	\$ 3.314,70
1586	MONITOR	\$ 3.314,70
1587	51507200100389	\$ 5.209,50
1588	IMPRESORA	\$ 5.209,50
1589	51507200100390	\$ 5.209,50
1590	IMPRESORA	\$ 5.209,50
1591	51507200100391	\$ 3.047,50
1592	UPS (NO BREAK)	\$ 3.047,50
1593	51507200100392	\$ 8.507,50
1594	CPU (UNIDAD DE CONTROL DE PROCESO)	\$ 8.507,50
1595	51507200100393	\$ 9.418,50
1596	CPU (UNIDAD DE CONTROL DE PROCESO)	\$ 9.418,50
1597	51109700100065	\$ 3.844,00
1598	ESCRITORIO SECRETARIAL	\$ 3.844,00
1599	51109700100066	\$ 2.750,00
1600	ESCRITORIO SECRETARIAL	\$ 2.750,00
1601	51901800100011	\$ 32.000,00
1602	ENRIADOR DE AGUA	\$ 32.000,00
1603	51901800100012	\$ 10.478,50
1604	ENRIADOR DE AGUA	\$ 10.478,50
1605	51901800100013	\$ 16.500,00
1606	ENRIADOR DE AGUA	\$ 16.500,00
1607	51903600100014	\$ 7.475,00
1608	MAQUINA DE ESCRIBIR	\$ 7.475,00
1609	51903600100015	\$ 2.750,00
1610	APARATO DE AIRE ACONDICIONADO	\$ 2.750,00
1611	51903600100016	\$ 2.750,00
1612	APARATO DE AIRE ACONDICIONADO	\$ 2.750,00
1613	56400200100065	\$ 2.750,00
1614	APARATO DE AIRE ACONDICIONADO	\$ 2.750,00
1615	51109700100002	\$ 5.278,35
1616	LOCKER	\$ 5.278,35
1617	51109700100003	\$ 5.278,35
1618	LOCKER	\$ 5.278,35

Código	Descripción del Bien	Valor en Libros
1863	5110300100018 ARCHIVERO	\$ 3.248,75
1864	5110300100019 ARCHIVERO	\$ 3.248,75
1865	5110300100020 ARCHIVERO	\$ 4.467,75
1866	5110300100080 ARCHIVERO	\$ 3.248,75
1867	5311490000006 MESA DE ACERO INOXIDABLE	\$ 4.922,00
1868	531181000100011 REFRIGERADOR MEDICO	\$ 2.898,60
1869	569112001000029 CARRO PARA TRASLADO DE ALIMENTOS	\$ 26.635,25
1870	511043000100002 MUEBLE PARA IMPRESORA	\$ 3.565,69
1871	5691300100003 MACHINA SOLDADORA	\$ 18.321,34
1872	5110300100081 ARCHIVERO	\$ 4.467,75
1873	5110300100082 ARCHIVERO	\$ 6.788,63
1874	5110300100083 ARCHIVERO	\$ 4.025,00
1875	5110300100084 ARCHIVERO	\$ 3.248,75
1876	5110300100085 ARCHIVERO	\$ 3.248,75
1877	531109000100018 CUNA	\$ 73.312,50
1878	531109000100019 CUNA	\$ 73.312,50
1879	531109000100045 ESTUQUE DE DIAGNOSTICO PORTATIL	\$ 3.803,01
1880	531109000100018 CUNA	\$ 18.975,00
1881	531109000100019 CUNA	\$ 18.975,00
1882	531149000100042 MESA DE EXPLORACION	\$ 11.425,00
1883	531149000100043 MESA DE EXPLORACION	\$ 11.425,00
1884	531180000100007 ELECTROCAUTERIO	\$ 1144,525,00
1885	531180000100008 ELECTROCAUTERIO	\$ 1144,525,00
1886	531105100100007 CARRO ROJO	\$ 136.170,35
1887	531105100100008 CARRO ROJO	\$ 136.170,35
1888	531153002000015 MONITOR DE SIGNOS VITALES	\$ 72.859,40
1889	5110300100084 ESTANTE	\$ 9.390,90
1890	5110300100085 ESTANTE	\$ 9.390,90
1891	5110300100086 ESTANTE	\$ 9.390,90
1892	531109000100047 ESTUQUE DE DIAGNOSTICO PORTATIL	\$ 3.803,01
1893	531109000100048 ESTUQUE DE DIAGNOSTICO PORTATIL	\$ 3.803,01
1894	531123001000216 VITRINA MEDICA	\$ 18.975,00
1895	569931001000021 CILINDRO DE ALUMINIO	\$ 3.220,00
1896	569931001000022 CILINDRO DE ALUMINIO	\$ 3.220,00
1897	569931001000023 CILINDRO DE ALUMINIO	\$ 3.220,00
1898	569931001000024 CILINDRO DE ALUMINIO	\$ 3.220,00
1899	511018002000039 CONJUNTO SEMA EJECUTIVO	\$ 11.385,00
1900	511018002000013 LIBREO	\$ 2.702,50
1901	51102100100004 CREDENZA	\$ 3.047,50
1902	515043000100048 UPS (NO BREAK)	\$ 17.747,75
1903	515043000100049 UPS (NO BREAK)	\$ 17.747,75
1904	511066000100004 SUI CONSUMIBLE EJECUTIVO	\$ 2.978,50
1905	519091800100019 ENRIADOR DE AGUA	\$ 4.146,04
1906	519091800100027 FRIGORAR	\$ 3.956,00
1907	569928000100003 INYECTOR DE AIRE	\$ 16.864,40
1908	531153002000017 MONITOR DE SIGNOS VITALES	\$ 68.022,12
1909	531153002000018 MONITOR DE SIGNOS VITALES	\$ 68.022,12
1910	531153002000019 MONITOR DE SIGNOS VITALES	\$ 68.022,12
1911	531153002000020 MONITOR DE SIGNOS VITALES	\$ 68.022,12
1912	531153002000021 MONITOR DE SIGNOS VITALES	\$ 68.022,12
1913	531149000100043 MESA DE EXPLORACION	\$ 6.029,70
1914	531149000100044 MESA DE EXPLORACION	\$ 4.009,70
1915	531149000100045 MESA DE EXPLORACION	\$ 4.009,70
1916	531149000100046 MESA DE EXPLORACION	\$ 4.009,70
1917	531157000100035 NEGATOSCOPIO	\$ 118.473,00
1918	531149000100047 MESA DE EXPLORACION	\$ 4.009,70
1919	515027000100168 IMPRESORA	\$ 4.175,07
1920	515027000100169 IMPRESORA	\$ 4.175,07
1921	515027000100170 IMPRESORA	\$ 4.175,07
1922	515027000100171 IMPRESORA	\$ 4.175,07
1923	515027000100172 IMPRESORA	\$ 4.175,07
1924	515027000100174 IMPRESORA	\$ 4.175,07
1925	515027000100175 IMPRESORA	\$ 4.175,07
1926	515027000100176 IMPRESORA	\$ 4.175,07
1927	515027000100177 IMPRESORA	\$ 4.175,07
1928	515027000100178 IMPRESORA	\$ 4.175,07
1929	515027000100179 IMPRESORA	\$ 4.175,07
1930	515027000100180 IMPRESORA	\$ 4.175,07
1931	515027000100182 IMPRESORA	\$ 4.175,07
1932	515027000100183 IMPRESORA	\$ 4.175,07
1933	515027000100184 IMPRESORA	\$ 4.175,07
1934	515027000100185 IMPRESORA	\$ 4.175,07
1935	515027000100186 IMPRESORA	\$ 4.175,07
1936	515027000100187 IMPRESORA	\$ 4.175,07
1937	515027000100188 IMPRESORA	\$ 4.175,07
1938	515027000100190 IMPRESORA	\$ 4.175,07
1939	515027000100049 CPU (UNIDAD DE CONTROL DE PROCESO)	\$ 9.315,00
1940	515027000100253 MONITOR	\$ 2.748,50
1941	515027000100489 CPU (UNIDAD DE CONTROL DE PROCESO)	\$ 9.315,00
1942	515027000100490 CPU (UNIDAD DE CONTROL DE PROCESO)	\$ 9.315,00
1943	515027000100481 CPU (UNIDAD DE CONTROL DE PROCESO)	\$ 9.315,00
1944	515027000100255 MONITOR	\$ 2.748,50
1945	515027000100482 CPU (UNIDAD DE CONTROL DE PROCESO)	\$ 9.315,00
1946	515027000100256 MONITOR	\$ 2.748,50
1947	515027000100483 CPU (UNIDAD DE CONTROL DE PROCESO)	\$ 9.315,00

Código	Descripción del Bien	Valor en Libros
1948	51503900100257 MONITOR	\$ 2.748,50
1949	51503900100258 MONITOR	\$ 2.748,50
1950	51503900100259 CPU (UNIDAD DE CONTROL DE PROCESO)	\$ 9.315,00
1951	51503900100260 CPU (UNIDAD DE CONTROL DE PROCESO)	\$ 9.315,00
1952	51503900100261 MONITOR	\$ 2.748,50
1953	51507200100486 CPU (UNIDAD DE CONTROL DE PROCESO)	\$ 9.315,00
1954	51503900100260 MONITOR	\$ 2.748,50
1955	51507200100487 CPU (UNIDAD DE CONTROL DE PROCESO)	\$ 9.315,00
1956	51503900100261 MONITOR	\$ 2.748,50
1957	51507200100488 CPU (UNIDAD DE CONTROL DE PROCESO)	\$ 9.315,00
1958	51503900100262 CPU (UNIDAD DE CONTROL DE PROCESO)	\$ 9.315,00
1959	51503900100263 CPU (UNIDAD DE CONTROL DE PROCESO)	\$ 9.315,00
1960	51503900100264 CPU (UNIDAD DE CONTROL DE PROCESO)	\$ 9.315,00
1961	51503900100265 CPU (UNIDAD DE CONTROL DE PROCESO)	\$ 9.315,00
1962	51503900100266 CPU (UNIDAD DE CONTROL DE PROCESO)	\$ 9.315,00
1963	51507200100491 CPU (UNIDAD DE CONTROL DE PROCESO)	\$ 9.315,00
1964	51503900100265 MONITOR	\$ 2.748,50
1965	51507200100492 CPU (UNIDAD DE CONTROL DE PROCESO)	\$ 9.315,00
1966	51503900100266 MONITOR	\$ 2.748,50
1967	51507200100493 CPU (UNIDAD DE CONTROL DE PROCESO)	\$ 9.315,00
1968	51503900100267 CPU (UNIDAD DE CONTROL DE PROCESO)	\$ 9.315,00
1969	51507200100494 CPU (UNIDAD DE CONTROL DE PROCESO)	\$ 9.315,00
1970	51503900100268 MONITOR	\$ 2.748,50
1971	51503900100269 MONITOR	\$ 2.748,50
1972	51507200100496 CPU (UNIDAD DE CONTROL DE PROCESO)	\$ 9.315,00
1973	51507200100497 CPU (UNIDAD DE CONTROL DE PROCESO)	\$ 9.315,00
1974	51503900100271 MONITOR	\$ 2.748,50
1975	51507200100498 CPU (UNIDAD DE CONTROL DE PROCESO)	\$ 9.315,00
1976	51503900100272 MONITOR	\$ 2.748,50
1977	51507200100499 CPU (UNIDAD DE CONTROL DE PROCESO)	\$ 9.315,00
1978	51503900100273 MONITOR	\$ 2.748,50
1979	51507200100500 CPU (UNIDAD DE CONTROL DE PROCESO)	\$ 9.315,00
1980	51503900100274 MONITOR	\$ 2.748,50
1981	51507200100503 CPU (UNIDAD DE CONTROL DE PROCESO)	\$ 9.315,00
1982	51503900100277 MONITOR	\$ 2.748,50
1983	51507200100504 CPU (UNIDAD DE CONTROL DE PROCESO)	\$ 9.315,00
1984	51503900100278 MONITOR	\$ 2.748,50
1985	51503900100279 MONITOR	\$ 2.748,50
1986	51507200100506 CPU (UNIDAD DE CONTROL DE PROCESO)	\$ 9.315,00
1987	51503900100280 MONITOR	\$ 2.748,50
1988	51503900100281 MONITOR	\$ 2.748,50
1989	51503900100282 MONITOR	\$ 2.748,50
1990	51507200100508 CPU (UNIDAD DE CONTROL DE PROCESO)	\$ 9.315,00
1991	51503900100282 MONITOR	\$ 2.748,50
1992	51507200100510 CPU (UNIDAD DE CONTROL DE PROCESO)	\$ 9.315,00
1993	51507200100511 CPU (UNIDAD DE CONTROL DE PROCESO)	\$ 9.315,00
1994	51507200100512 CPU (UNIDAD DE CONTROL DE PROCESO)	\$ 9.315,00
1995	51503900100286 MONITOR	\$ 2.748,50
1996	51507200100513 CPU (UNIDAD DE CONTROL DE PROCESO)	\$ 9.315,00
1997	51507200100514 CPU (UNIDAD DE CONTROL DE PROCESO)	\$ 9.315,00
1998	51503900100288 MONITOR	\$ 2.748,50
1999	51507200100515 CPU (UNIDAD DE CONTROL DE PROCESO)	\$ 9.315,00
2000	51503900100289 MONITOR	\$ 2.748,50
2001	51507200200005 IMPRESORA LASER	\$ 5.744,00
2002	51507200200006 IMPRESORA LASER	\$ 5.744,00
2003	51503100200016 LECTOR DE HUELLA DIGITAL	\$ 5.037,00
2004	51503100200017 LECTOR DE HUELLA DIGITAL	\$ 5.037,00
2005	51503100200019 LECTOR DE HUELLA DIGITAL	\$ 5.037,00
2006	51503100200021 LECTOR DE HUELLA DIGITAL	\$ 5.037,00
2007	51503100200022 LECTOR DE HUELLA DIGITAL	\$ 5.037,00
2008	56400500100034 APARATO DE AIRE ACONDICIONADO CENTRAL	\$ 78.113,75
2009	51902500100028 FRIGORAR	\$ 3.956,00
2010	51901900100002 ENARGUADORA	\$ 6.788,63
2011	56400500100025 APARATO DE AIRE ACONDICIONADO CENTRAL	\$ 21.288,57
2012	56400500100026 APARATO DE AIRE ACONDICIONADO CENTRAL	\$ 21.288,57
2013	56400500100027 APARATO DE AIRE ACONDICIONADO CENTRAL	\$ 21.288,57
2014	56400500100028 APARATO DE AIRE ACONDICIONADO CENTRAL	\$ 31.573,02
2015	53115300200022 MONITOR DE SIGNOS VITALES	\$ 68.022,12
2016	53115300200023 MONITOR DE SIGNOS VITALES	\$ 68.022,12
2017	53115300200024 MONITOR DE SIGNOS VITALES	\$ 68.022,12
2018	56400500100029 APARATO DE AIRE ACONDICIONADO CENTRAL	\$ 40.553,30
2019	53122300100027 VITRINA MEDICA	\$ 11.040,00
2020	51104300100003 MUEBLE PARA IMPRESORA	\$ 6.037,50
2021	54100200100017 AUTOMOVIL SEDAN	\$ 182.400,00
2022	52300200100003 CAMARA DE VIDEO	\$ 3.297,78
2023	52300200100004 CAMARA DE VIDEO	\$ 3.297,78
2024	51502700200006 IMPRESORA LASER	\$ 4.175,00
2025	51502700200007 IMPRESORA LASER	\$ 4.175,00
2026	51502700200008 IMPRESORA LASER	\$ 4.175,00
2027	51502700200009 IMPRESORA LASER	\$ 4.175,00
2028	51502700200011 IMPRESORA LASER	\$ 4.175,00
2029	51502700200012 IMPRESORA LASER	\$ 4.175,00
2030	51502700200013 IMPRESORA LASER	\$ 4.175,00
2031	51502700200014 IMPRESORA LASER	\$ 4.175,00
2032	51502700200015 IMPRESORA LASER	\$ 4.175,00

Código	Descripción del Bien	Valor en Libros
2033	51507200100017 IMPRESORA LASER	\$ 4.175,00
2034	51507200100018 SWITCH	\$ 34,00
2035	51507200100019 SWITCH	\$ 14.155,57
2036	51507200100020 SWITCH	\$ 14.155,57
2037	5230200100005 CAMARA DE VIDEO	\$ 3.297,26
2038	5230200100007 CAMARA DE VIDEO	\$ 3.297,26
2039	5230200100008 CAMARA DE VIDEO	\$ 3.297,26
2040	51507200100516 CPU (UNIDAD DE CONTROL DE PROCESO)	\$ 9.315,00
2041	51509300100290 MONITOR	\$ 2.748,50
2042	51507200100517 CPU (UNIDAD DE CONTROL DE PROCESO)	\$ 9.315,00
2043	51507200100518 CPU (UNIDAD DE CONTROL DE PROCESO)	\$ 9.315,00
2044	51509300100292 MONITOR	\$ 2.748,50
2045	51509300100519 CPU (UNIDAD DE CONTROL DE PROCESO)	\$ 9.315,00
2046	51507200100520 CPU (UNIDAD DE CONTROL DE PROCESO)	\$ 9.315,00
2047	51509300100293 MONITOR	\$ 2.748,50
2048	51507200100520 CPU (UNIDAD DE CONTROL DE PROCESO)	\$ 9.315,00
2049	51509300100294 MONITOR	\$ 2.748,50
2050	51507200100521 CPU (UNIDAD DE CONTROL DE PROCESO)	\$ 9.315,00
2051	51509300100295 MONITOR	\$ 2.748,50
2052	51507200100522 CPU (UNIDAD DE CONTROL DE PROCESO)	\$ 9.315,00
2053	51509300100296 MONITOR	\$ 2.748,50
2054	51507200100523 CPU (UNIDAD DE CONTROL DE PROCESO)	\$ 9.315,00
2055	51509300100297 MONITOR	\$ 2.748,50
2056	51507200100524 CPU (UNIDAD DE CONTROL DE PROCESO)	\$ 9.315,00
2057	51509300100298 MONITOR	\$ 2.748,50
2058	51507200100525 CPU (UNIDAD DE CONTROL DE PROCESO)	\$ 9.315,00
2059	51509300100299 MONITOR	\$ 2.748,50
2060	51103000100087 ARCHIVERO	\$ 3.248,75
2061	51103000100088 ARCHIVERO	\$ 4.025,00
2062	51103000100089 ARCHIVERO	\$ 4.025,00
2063	51103000100090 ARCHIVERO	\$ 4.025,00
2064	51103000100091 ARCHIVERO	\$ 4.025,00
2065	51507200100526 CPU (UNIDAD DE CONTROL DE PROCESO)	\$ 9.315,00
2066	51509300100300 MONITOR	\$ 2.748,50
2067	51507200100527 CPU (UNIDAD DE CONTROL DE PROCESO)	\$ 9.315,00
2068	51509300100301 MONITOR	\$ 2.748,50
2069	51507200100528 CPU (UNIDAD DE CONTROL DE PROCESO)	\$ 9.315,00
2070	51103000100094 CONJUNTO SEM-EJECUTIVO	\$ 3.277,50
2071	51103000100095 CONJUNTO SEM-EJECUTIVO	\$ 3.277,50
2072	51103000100092 ARCHIVERO	\$ 4.010,02
2073	51103000100093 ARCHIVERO	\$ 4.010,02
2074	51509300100302 MONITOR	\$ 2.748,50
2075	51509300100304 MONITOR	\$ 2.748,50
2076	51507200100531 CPU (UNIDAD DE CONTROL DE PROCESO)	\$ 9.315,00
2077	51106-400100095 SALA	\$ 11.270,00
2078	51101000100007 CONJUNTO EJECUTIVO	\$ 8.625,00
2079	51103000100093 ARCHIVERO	\$ 3.248,75
2080	51103000100094 ARCHIVERO	\$ 3.248,75
2081	5110200100007 MUEBLE FAMA COMPUTADORA	\$ 11.327,50
2082	51509300100305 MONITOR	\$ 2.748,50
2083	51509300100306 MONITOR	\$ 2.748,50
2084	51509300100307 MONITOR	\$ 2.748,50
2085	51507200100532 CPU (UNIDAD DE CONTROL DE PROCESO)	\$ 9.315,00
2086	51507200100533 CPU (UNIDAD DE CONTROL DE PROCESO)	\$ 9.315,00
2087	51509300100308 MONITOR	\$ 2.748,50
2088	51509300100309 MONITOR	\$ 2.748,50
2089	51507200100535 CPU (UNIDAD DE CONTROL DE PROCESO)	\$ 9.315,00
2090	5410200100021 AUTOMOVIL SEDAN	\$ 83.000,00
2091	51509300100310 MONITOR	\$ 2.748,50
2092	51509300100311 MONITOR	\$ 2.748,50
2093	51507200100536 CPU (UNIDAD DE CONTROL DE PROCESO)	\$ 9.315,00
2094	51507200100537 CPU (UNIDAD DE CONTROL DE PROCESO)	\$ 9.315,00
2095	51509300100312 MONITOR	\$ 2.748,50
2096	51509300100314 MONITOR	\$ 2.748,50
2097	51509300100315 MONITOR	\$ 2.748,50
2098	51509300100316 MONITOR	\$ 2.748,50
2099	51509300100317 MONITOR	\$ 2.748,50
2100	51509300100318 MONITOR	\$ 2.748,50
2101	51509300100319 MONITOR	\$ 2.748,50
2102	51507200100540 CPU (UNIDAD DE CONTROL DE PROCESO)	\$ 9.315,00
2103	51507200100541 CPU (UNIDAD DE CONTROL DE PROCESO)	\$ 9.315,00
2104	51507200100542 CPU (UNIDAD DE CONTROL DE PROCESO)	\$ 9.315,00
2105	51507200100543 CPU (UNIDAD DE CONTROL DE PROCESO)	\$ 9.315,00
2106	51507200100544 CPU (UNIDAD DE CONTROL DE PROCESO)	\$ 9.315,00
2107	51509300100320 MONITOR	\$ 2.748,50
2108	51509300100321 MONITOR	\$ 2.748,50
2109	51509300100322 MONITOR	\$ 2.748,50
2110	51509300100323 MONITOR	\$ 2.748,50
2111	51507200100549 CPU (UNIDAD DE CONTROL DE PROCESO)	\$ 9.315,00
2112	51507200100550 CPU (UNIDAD DE CONTROL DE PROCESO)	\$ 9.315,00
2113	51509300100325 MONITOR	\$ 2.748,50
2114	51507200100552 CPU (UNIDAD DE CONTROL DE PROCESO)	\$ 9.315,00
2115	51509300100327 MONITOR	\$ 2.748,50
2116	51507200100554 CPU (UNIDAD DE CONTROL DE PROCESO)	\$ 9.315,00
2117	51509300100329 MONITOR	\$ 2.748,50

Código	Descripción del Bien	Valor en Libros
2118	51507200100555 CPU (UNIDAD DE CONTROL DE PROCESO)	\$ 9.315,00
2119	51507200100556 CPU (UNIDAD DE CONTROL DE PROCESO)	\$ 9.315,00
2120	51509300100331 MONITOR	\$ 2.748,50
2121	51509300100332 MONITOR	\$ 2.748,50
2122	51507200100558 CPU (UNIDAD DE CONTROL DE PROCESO)	\$ 9.315,00
2123	51507200100559 CPU (UNIDAD DE CONTROL DE PROCESO)	\$ 9.315,00
2124	51507200100560 CPU (UNIDAD DE CONTROL DE PROCESO)	\$ 9.315,00
2125	51509300100333 MONITOR	\$ 2.748,50
2126	51507200100560 CPU (UNIDAD DE CONTROL DE PROCESO)	\$ 9.315,00
2127	51509300100334 MONITOR	\$ 2.748,50
2128	51507200100561 CPU (UNIDAD DE CONTROL DE PROCESO)	\$ 9.315,00
2129	51509300100335 MONITOR	\$ 2.748,50
2130	51507200100562 CPU (UNIDAD DE CONTROL DE PROCESO)	\$ 9.315,00
2131	51509300100336 MONITOR	\$ 2.748,50
2132	51507200100563 CPU (UNIDAD DE CONTROL DE PROCESO)	\$ 9.315,00
2133	51509300100337 MONITOR	\$ 2.748,50
2134	51509300100338 MONITOR	\$ 2.748,50
2135	51507200100565 CPU (UNIDAD DE CONTROL DE PROCESO)	\$ 9.315,00
2136	51509300100339 MONITOR	\$ 2.748,50
2137	5310200100051 BALANOMETRO	\$ 4.427,50
2138	51507200100566 CPU (UNIDAD DE CONTROL DE PROCESO)	\$ 9.315,00
2139	51102700100075 ESCRITORIO SE CRETARIAL	\$ 43.103,43
2140	52100600100032 TELEVISOR	\$ 3.404,79
2141	56400500100030 APARATO DE AIRE ACONDICIONADO CENTRAL	\$ 54.000,00
2142	51902000100001 ENMIGADORA	\$ 3.052,40
2143	56400200100110 APARATO DE AIRE ACONDICIONADO	\$ 22.632,00
2144	51103000100095 ARCHIVERO	\$ 4.331,48
2145	51103000100097 ESTANTE	\$ 2.833,25
2146	53115300000024 MONITOR DE SIGNOS VITALES	\$ 68.022,12
2147	51103000100091 CONJUNTO SEM-EJECUTIVO	\$ 3.277,50
2148	51103000100092 ARCHIVERO	\$ 4.467,25
2149	51103000100097 ARCHIVERO	\$ 4.467,25
2150	51104200100008 MUEBLE PARA COMPUTADORA	\$ 3.210,00
2151	51100500100102 BANCA	\$ 2.548,40
2152	53114900100048 MESA DE EPIORACION	\$ 4.009,71
2153	51103000100038 ESTANTE	\$ 5.866,90
2154	51103000100039 ESTANTE	\$ 5.866,90
2155	51103000100040 ESTANTE	\$ 5.866,90
2156	51103000100041 ESTANTE	\$ 5.866,90
2157	51103000100042 ESTANTE	\$ 5.866,90
2158	51103000100043 ESTANTE	\$ 5.866,90
2159	51103000100044 ESTANTE	\$ 5.866,90
2160	51103000100045 ESTANTE	\$ 5.866,90
2161	51103000100046 ESTANTE	\$ 5.866,90
2162	51103000100047 ESTANTE	\$ 5.866,90
2163	51103000100048 ESTANTE	\$ 5.866,90
2164	51103000100049 ESTANTE	\$ 5.866,90
2165	51103000100050 ESTANTE	\$ 5.866,90
2166	51103000100051 ESTANTE	\$ 4.684,83
2167	51103000100052 ESTANTE	\$ 4.684,83
2168	51103000100053 ESTANTE	\$ 4.684,83
2169	51103000100054 ESTANTE	\$ 4.684,83
2170	51103000100055 ESTANTE	\$ 4.684,83
2171	51103000100056 ESTANTE	\$ 4.684,83
2172	51103000100057 ESTANTE	\$ 4.684,83
2173	51103000100058 ESTANTE	\$ 4.684,83
2174	51103000100059 ESTANTE	\$ 4.684,83
2175	51103000100060 ESTANTE	\$ 4.684,83
2176	51103000100061 ESTANTE	\$ 4.684,83
2177	51103000100062 ESTANTE	\$ 4.684,83
2178	51103000100063 ESTANTE	\$ 4.684,83
2179	51103000100064 ESTANTE	\$ 4.684,83
2180	51103000100065 ESTANTE	\$ 4.684,83
2181	51103000100066 ESTANTE	\$ 4.684,83
2182	51103000100067 ESTANTE	\$ 4.684,83
2183	53110700100002 ESTUCHE DE LARINGOSCOPIO	\$ 9.342,50
2184	51105600300005 BILION SEM-EJECUTIVO	\$ 7.980,00
2185	51503105000100 LECTORA	\$ 2.900,00
2186	51503105000101 LECTORA	\$ 2.900,00
2187	51503105000102 LECTORA	\$ 2.900,00
2188	51503105000103 LECTOR DE FIRMA	\$ 2.900,00
2189	51103000100068 ARCHIVERO	\$ 4.312,50
2190	51102700100076 ESCRITORIO SE CRETARIAL	\$ 2.875,00
2191	51105600200004 BILION EJECUTIVO	\$ 5.382,00
2192	51102700100077 ESCRITORIO SE CRETARIAL	\$ 2.760,00
2193	53110200100050 BASCULA	\$ 2.875,00
2194	53114900100049 MESA DE EPIORACION	\$ 4.009,71
2195	51100500100103 BANCA	\$ 2.817,50
2196	51100500100104 BANCA	\$ 2.817,50
2197	51100500100105 BANCA	\$ 2.817,50
2198	51102700100078 ESCRITORIO SE CRETARIAL	\$ 2.760,00
2199	53110600100050 ESTUCHE DE DIAGNOSTICO PORTATIL	\$ 3.210,00
2200	53110600100051 ESTUCHE DE DIAGNOSTICO PORTATIL	\$ 3.210,00
2201	53102200100051 BASCULA	\$ 2.875,00
2202	56400500100032 APARATO DE AIRE ACONDICIONADO CENTRAL	\$ 20.852,49

Código	Descripción del Bien	Valor en Libros
3138	5110360100012 MICROSCOPIO	\$ 38.467,50
3139	5110360100013 MICROSCOPIO	\$ 38.467,50
3140	5110360100014 MESA DE EXPLORACION	\$ 10.205,00
3141	5110360100017 MESA DE EXPLORACION	\$ 3.248,75
3142	5110360100020 ARCHIVERO	\$ 3.248,75
3143	5110360100020 ARCHIVERO	\$ 4.467,75
3144	5110360100021 ARCHIVERO	\$ 33.000,00
3145	5110360100022 ARCHIVERO	\$ 2.702,50
3146	5110360100006 UNIDAD DENTAL COMPLETA	\$ 6.037,50
3147	5110360100017 ESCRITORIO SE CRETARIAL	\$ 2.702,50
3148	5110360100018 ESCRITORIO SE CRETARIAL	\$ 2.702,50
3149	5110360100019 ESCRITORIO SE CRETARIAL	\$ 2.702,50
3150	5110360100020 ESCRITORIO SE CRETARIAL	\$ 2.702,50
3151	5110360100006 MUEBLE PARA IMPRESORA	\$ 6.037,50
3152	5110360100006 MUEBLE PARA IMPRESORA	\$ 2.595,55
3153	5110360100026 LIBRERO	\$ 2.788,75
3154	5110360100027 SILLON SEMI-EJECUTIVO	\$ 6.756,25
3155	5110360100013 ARCHIVERO	\$ 2.859,29
3156	5110360100046 ENFRIADOR DE AGUA	\$ 2.859,29
3157	5110360100046 ENFRIADOR DE AGUA	\$ 2.859,29
3158	5110360100048 ENFRIADOR DE AGUA	\$ 2.859,29
3159	5110360100047 ENFRIADOR DE AGUA	\$ 2.859,29
3160	5110360100017 ESCRITORIO SE CRETARIAL	\$ 2.702,50
3161	5110360100017 ESCRITORIO SE CRETARIAL	\$ 2.702,50
3162	5110360100017 ESCRITORIO SE CRETARIAL	\$ 2.702,50
3163	5110360100017 ESCRITORIO SE CRETARIAL	\$ 2.702,50
3164	5110360100017 ESCRITORIO SE CRETARIAL	\$ 2.702,50
3165	5110360100017 ESCRITORIO SE CRETARIAL	\$ 2.702,50
3166	5110360100017 ESCRITORIO SE CRETARIAL	\$ 2.702,50
3167	5110360100017 ESCRITORIO SE CRETARIAL	\$ 2.702,50
3168	5110360100017 ESCRITORIO SE CRETARIAL	\$ 2.702,50
3169	5110360100017 ESCRITORIO SE CRETARIAL	\$ 2.702,50
3170	5110360100017 ESCRITORIO SE CRETARIAL	\$ 2.702,50
3171	5110360100004 ENGARGOLADORA	\$ 6.788,63
3172	5110360100046 RIGOBAR	\$ 3.956,00
3173	5110360100047 RIGOBAR	\$ 3.956,00
3174	56503900200016 TELEFONO FAX	\$ 2.875,00
3175	51100500100191 BANCA	\$ 4.502,25
3176	51100500100191 BANCA	\$ 4.502,25
3177	51100500100193 BANCA	\$ 4.502,25
3178	51100500100193 BANCA	\$ 4.502,25
3179	51100500100195 BANCA	\$ 4.502,25
3180	51100500100196 BANCA	\$ 4.502,25
3181	51100500100198 BANCA	\$ 4.502,25
3182	51100500100198 ARCHIVERO	\$ 5.175,00
3183	56400200100119 APARATO DE AIRE ACONDICIONADO	\$ 26.082,00
3184	56400200100120 APARATO DE AIRE ACONDICIONADO	\$ 42.320,00
3185	56503900200017 TELEFONO FAX	\$ 2.875,00
3186	56401100100122 APARATO DE AIRE ACONDICIONADO MINI SPLIT	\$ 6.800,00
3187	56401100100122 APARATO DE AIRE ACONDICIONADO MINI SPLIT	\$ 4.179,71
3188	56401100100122 APARATO DE AIRE ACONDICIONADO MINI SPLIT	\$ 4.179,71
3189	51118100200001 REFRIGERADOR PARA BANCO DE SANGRE	\$ 12.700,00
3190	51100600300001 BANCO DE ALTURA	\$ 2.944,00
3191	51100600300002 BANCO DE ALTURA	\$ 2.944,00
3192	51100600300003 BANCO DE ALTURA	\$ 2.944,00
3193	51100600300004 BANCO DE ALTURA	\$ 2.944,00
3194	51100600300005 BANCO DE ALTURA	\$ 2.944,00
3195	51100600300009 LITERO	\$ 5.175,00
3196	56400200100123 APARATO DE AIRE ACONDICIONADO	\$ 28.980,00
3197	51102700100197 IMPRESORA	\$ 13.000,00
3198	51102700100197 IMPRESORA	\$ 13.000,00
3199	51501900100006 SCANNER	\$ 13.253,25
3200	51501900100008 SCANNER	\$ 5.544,25
3201	51105600400001 SILLON LOWE SET	\$ 6.900,00
3202	51102000100001 CONSOLETA	\$ 12.500,01
3203	51105600200011 SILLON EJECUTIVO	\$ 4.000,00
3204	51105600200012 SILLON EJECUTIVO	\$ 4.000,00
3205	51103900100054 MESA	\$ 4.000,00
3206	51103900100015 ARCHIVERO	\$ 2.901,96
3207	51103900100015 ARCHIVERO	\$ 2.901,96
3208	51102700100197 ESCRITORIO SE CRETARIAL	\$ 2.645,00
3209	51508900100391 MONITOR	\$ 3.197,00
3210	51507200100625 CPU (UNIDAD DE CONTROL DE PROCESO)	\$ 10.894,25
3211	51507200100626 CPU (UNIDAD DE CONTROL DE PROCESO)	\$ 10.894,25
3212	51507200100627 CPU (UNIDAD DE CONTROL DE PROCESO)	\$ 10.894,25
3213	51503900100393 MONITOR	\$ 3.542,00
3214	51503900100393 MONITOR	\$ 3.542,00
3215	51503900100394 MONITOR	\$ 3.542,00
3216	51124001000001 ARBUSTO PARA NUBES	\$ 7.110,03
3217	51124001000001 ARBUSTO PARA NUBES	\$ 7.110,03
3218	51124001000001 ARBUSTO PARA NUBES	\$ 7.110,03
3219	51124001000005 MANGUETILLA BOMBOLEO	\$ 3.110,45
3220	51107800100005 DOPPLER FETAL	\$ 24.322,50
3221	51102200100076 BASCULA	\$ 3.220,00
3222	51102200100077 BASCULA	\$ 3.220,00
3223	511060200001 ESTUCHE DE DIAGNOSTICO DE PARED	\$ 4.115,85

Código	Descripción del Bien	Valor en Libros
3053	53114900500005 MESA ALUENTE	\$ 3.295,90
3054	53114900500005 MESA ALUENTE	\$ 3.295,90
3055	53114900500007 MESA ALUENTE	\$ 3.295,90
3056	53114900500008 MESA ALUENTE	\$ 3.295,90
3057	53114900500009 MESA ALUENTE	\$ 3.295,90
3058	53114900500010 MESA ALUENTE	\$ 3.295,90
3059	53114900500011 MESA ALUENTE	\$ 3.295,90
3060	53114900500012 MESA ALUENTE	\$ 3.295,90
3061	53114900500013 MESA ALUENTE	\$ 3.295,90
3062	53114900500014 MESA ALUENTE	\$ 3.295,90
3063	53114900500015 MESA ALUENTE	\$ 3.295,90
3064	53114900500016 MESA ALUENTE	\$ 3.295,90
3065	53114900500017 MESA ALUENTE	\$ 3.295,90
3066	53114900500018 MESA ALUENTE	\$ 3.295,90
3067	53114900500019 MESA ALUENTE	\$ 3.295,90
3068	53114900500020 MESA ALUENTE	\$ 3.295,90
3069	53114900500021 MESA ALUENTE	\$ 3.295,90
3070	53114900500022 MESA ALUENTE	\$ 3.295,90
3071	53114900500023 MESA ALUENTE	\$ 3.295,90
3072	53114900500024 MESA ALUENTE	\$ 3.295,90
3073	53114900500025 MESA ALUENTE	\$ 3.295,90
3074	53114900500026 MESA ALUENTE	\$ 3.295,90
3075	53114900500027 MESA ALUENTE	\$ 3.295,90
3076	53114900500028 MESA ALUENTE	\$ 3.295,90
3077	53114900500029 MESA ALUENTE	\$ 3.295,90
3078	53114900500032 MESA ALUENTE	\$ 3.295,90
3079	53114900500033 MESA ALUENTE	\$ 3.295,90
3080	53114900500034 MESA ALUENTE	\$ 3.295,90
3081	53114900500035 MESA ALUENTE	\$ 3.295,90
3082	53114900500036 MESA ALUENTE	\$ 3.295,90
3083	53114900500037 MESA ALUENTE	\$ 3.295,90
3084	53114900500038 MESA ALUENTE	\$ 3.295,90
3085	53114900500039 MESA ALUENTE	\$ 3.295,90
3086	53114900500047 MESA ALUENTE	\$ 3.295,90
3087	53114900500048 MESA ALUENTE	\$ 3.295,90
3088	53114900500049 MESA ALUENTE	\$ 3.295,90
3089	53114900500058 MESA ALUENTE	\$ 3.295,90
3090	53114900500059 MESA ALUENTE	\$ 3.295,90
3091	53114900500060 MESA ALUENTE	\$ 3.295,90
3092	53114900500061 MESA ALUENTE	\$ 3.295,90
3093	53114900500062 MESA ALUENTE	\$ 3.295,90
3094	53114900500063 MESA ALUENTE	\$ 3.295,90
3095	53114900500064 MESA ALUENTE	\$ 3.295,90
3096	53114900500065 MESA ALUENTE	\$ 3.295,90
3097	53114900500066 MESA ALUENTE	\$ 3.295,90
3098	53114900500067 MESA ALUENTE	\$ 3.295,90
3099	53114900500068 MESA ALUENTE	\$ 3.295,90
3100	53114900500069 MESA ALUENTE	\$ 3.295,90
3101	53114900500070 MESA ALUENTE	\$ 3.295,90
3102	53114900500071 MESA ALUENTE	\$ 3.295,90
3103	53114900500072 MESA ALUENTE	\$ 3.295,90
3104	53114900500073 MESA ALUENTE	\$ 3.295,90
3105	53114900500074 MESA ALUENTE	\$ 3.295,90
3106	53114900500075 MESA ALUENTE	\$ 3.295,90
3107	53114900500076 MESA ALUENTE	\$ 3.295,90
3108	53114900500077 MESA ALUENTE	\$ 3.295,90
3109	53114900500078 MESA ALUENTE	\$ 3.295,90
3110	53114900500079 MESA ALUENTE	\$ 3.295,90
3111	53114900500080 MESA ALUENTE	\$ 3.295,90
3112	53114900500081 MESA ALUENTE	\$ 3.295,90
3113	53114900500082 MESA ALUENTE	\$ 3.295,90
3114	53114900500083 MESA ALUENTE	\$ 3.295,90
3115	53114900500084 MESA ALUENTE	\$ 3.295,90
3116	53114900500085 MESA ALUENTE	\$ 3.295,90
3117	53114900500086 MESA ALUENTE	\$ 3.295,90
3118	53114900500087 MESA ALUENTE	\$ 3.295,90
3119	53114900500088 MESA ALUENTE	\$ 3.295,90
3120	53114900500089 MESA ALUENTE	\$ 3.295,90
3121	53106800100159 CANCHA CLINICA	\$ 106.547,50
3122	53106800100159 CANCHA CLINICA	\$ 106.547,50
3123	53106800100151 CANCHA CLINICA	\$ 106.547,50
3124	53106800100162 CANCHA CLINICA	\$ 106.547,50
3125	53113400100002 LARINGOSCOPIO	\$ 8.067,75
3126	53112900100010 INCLUBADORA	\$ 72.977,16
3127	53115100100011 MICROSCOPIO	\$ 2.846.983,75
3128	53113200600002 LAMPARA FRONTAL PARA OTORRINO	\$ 3.737,50
3129	53102400100052 BALNOMEDTRO	\$ 5.123,25
3130	53102400100053 BALNOMEDTRO	\$ 5.123,25
3131	53114900100066 MESA DE EXPLORACION	\$ 19.205,00
3132	53114900100066 MESA DE EXPLORACION	\$ 19.205,00
3133	53114900100068 MESA DE EXPLORACION	\$ 19.205,00
3134	53114900100069 MESA DE EXPLORACION	\$ 19.205,00
3135	53114900100070 MESA DE EXPLORACION	\$ 19.205,00
3136	53114900100075 VENTILADOR REDIARRCO	\$ 298.330,50
3137	53114900100066 VENTILADOR REDIARRCO	\$ 341.559,00

Código	Descripción del Bien	Valor en Libros
3308	LIBRETO	\$ 2.982,55
3309	LIBRETO	\$ 2.982,55
3310	LIBRETO	\$ 2.982,55
3311	ESTERILIZADOR	\$ 50.443,50
3312	ARCHIVERO	\$ 2.702,50
3313	ESCRITORIO SE CRETARIAL	\$ 2.645,00
3314	ESCRITORIO SE CRETARIAL	\$ 2.998,57
3315	SILICON SEMI-EJECUTIVO	\$ 2.645,00
3316	SILICON SEMI-EJECUTIVO	\$ 2.788,75
3317	CPU (UNIDAD DE CONTROL DE PROCESO)	\$ 10.544,00
3318	CPU (UNIDAD DE CONTROL DE PROCESO)	\$ 10.544,00
3319	MONITOR	\$ 2.912,95
3320	MONITOR	\$ 4.953,35
3321	CPU (UNIDAD DE CONTROL DE PROCESO)	\$ 12.401,60
3322	MONITOR	\$ 2.912,95
3323	MONITOR	\$ 2.912,95
3324	CPU (UNIDAD DE CONTROL DE PROCESO)	\$ 12.401,60
3325	CPU (UNIDAD DE CONTROL DE PROCESO)	\$ 12.401,60
3326	MONITOR	\$ 2.912,95
3327	MONITOR	\$ 2.912,95
3328	CPU (UNIDAD DE CONTROL DE PROCESO)	\$ 12.401,60
3329	MONITOR	\$ 2.912,95
3330	CPU (UNIDAD DE CONTROL DE PROCESO)	\$ 12.401,60
3331	MONITOR	\$ 2.912,95
3332	CPU (UNIDAD DE CONTROL DE PROCESO)	\$ 12.401,60
3333	CPU (UNIDAD DE CONTROL DE PROCESO)	\$ 12.401,60
3334	CPU (UNIDAD DE CONTROL DE PROCESO)	\$ 12.401,60
3335	SCANNER	\$ 5.859,25
3336	SCANNER	\$ 5.859,25
3337	SCANNER	\$ 2.839,25
3338	SCANNER	\$ 2.839,25
3339	LECTOR DE FIRMA	\$ 2.644,42
3340	IMPRESORA	\$ 5.426,85
3341	IMPRESORA	\$ 5.426,85
3342	CPU (UNIDAD DE CONTROL DE PROCESO)	\$ 12.401,60
3343	CPU (UNIDAD DE CONTROL DE PROCESO)	\$ 12.401,60
3344	MONITOR	\$ 2.912,95
3345	MONITOR	\$ 2.912,95
3346	CPU (UNIDAD DE CONTROL DE PROCESO)	\$ 12.401,60
3347	CPU (UNIDAD DE CONTROL DE PROCESO)	\$ 12.401,60
3348	MONITOR	\$ 2.912,95
3350	CPU (UNIDAD DE CONTROL DE PROCESO)	\$ 12.401,60
3351	MONITOR	\$ 2.912,95
3352	IMPRESORA	\$ 5.426,85
3353	IMPRESORA	\$ 5.426,85
3354	IMPRESORA	\$ 5.426,85
3355	IMPRESORA	\$ 5.426,85
3356	MONITOR	\$ 2.912,95
3357	MONITOR	\$ 2.912,95
3358	CPU (UNIDAD DE CONTROL DE PROCESO)	\$ 12.401,60
3359	MONITOR	\$ 2.912,95
3360	MONITOR	\$ 2.912,95
3361	MONITOR	\$ 2.912,95
3362	CPU (UNIDAD DE CONTROL DE PROCESO)	\$ 12.401,60
3363	CPU (UNIDAD DE CONTROL DE PROCESO)	\$ 12.401,60
3364	CPU (UNIDAD DE CONTROL DE PROCESO)	\$ 12.401,60
3365	CPU (UNIDAD DE CONTROL DE PROCESO)	\$ 12.401,60
3366	MONITOR	\$ 2.912,95
3367	MONITOR	\$ 2.912,95
3368	MONITOR	\$ 2.912,95
3369	MONITOR	\$ 2.912,95
3370	PROYECTOR	\$ 13.650,50
3371	CPU (UNIDAD DE CONTROL DE PROCESO)	\$ 12.401,60
3372	MONITOR	\$ 2.912,95
3373	IMPRESORA	\$ 7.452,00
3374	SCANNER	\$ 5.859,25
3375	CPU (UNIDAD DE CONTROL DE PROCESO)	\$ 12.401,60
3376	CPU (UNIDAD DE CONTROL DE PROCESO)	\$ 12.401,60
3377	MONITOR	\$ 2.912,95
3378	MONITOR	\$ 2.912,95
3379	MONITOR	\$ 2.912,95
3380	CPU (UNIDAD DE CONTROL DE PROCESO)	\$ 12.401,60
3381	COMPUTADORA PORTATIL	\$ 12.305,00
3382	CPU (UNIDAD DE CONTROL DE PROCESO)	\$ 12.401,60
3383	CPU (UNIDAD DE CONTROL DE PROCESO)	\$ 12.401,60
3384	CPU (UNIDAD DE CONTROL DE PROCESO)	\$ 12.401,60
3385	CPU (UNIDAD DE CONTROL DE PROCESO)	\$ 12.401,60
3386	CPU (UNIDAD DE CONTROL DE PROCESO)	\$ 12.401,60
3387	CPU (UNIDAD DE CONTROL DE PROCESO)	\$ 12.401,60
3388	CPU (UNIDAD DE CONTROL DE PROCESO)	\$ 12.401,60
3389	IMPRESORA	\$ 5.927,00
3390	MONITOR	\$ 2.912,95
3391	MONITOR	\$ 2.912,95
3392	MONITOR	\$ 2.912,95

Código	Descripción del Bien	Valor en Libros
3223	LAVINOSOPPIO PARA LOT ORRINO	\$ 3.175,00
3224	VITRINA MEDICA	\$ 2.745,00
3225	VITRINA MEDICA	\$ 2.745,00
3226	MESA PARA ALIMENTACION	\$ 3.255,90
3227	MESA PARA ALIMENTACION	\$ 3.255,90
3228	MESA PARA ALIMENTACION	\$ 3.255,90
3229	MESA PARA ALIMENTACION	\$ 3.255,90
3230	MESA PARA ALIMENTACION	\$ 3.255,90
3231	MESA PARA ALIMENTACION	\$ 3.255,90
3232	MESA PARA ALIMENTACION	\$ 3.255,90
3233	MESA PARA ALIMENTACION	\$ 3.255,90
3234	MESA PARA ALIMENTACION	\$ 3.255,90
3235	MESA PARA ALIMENTACION	\$ 3.255,90
3236	MESA PARA ALIMENTACION	\$ 3.255,90
3237	MESA PARA ALIMENTACION	\$ 3.255,90
3238	MESA PARA ALIMENTACION	\$ 3.255,90
3239	MESA PARA ALIMENTACION	\$ 3.255,90
3240	MESA PARA ALIMENTACION	\$ 3.255,90
3241	MESA PARA ALIMENTACION	\$ 3.255,90
3242	MESA PARA ALIMENTACION	\$ 3.255,90
3243	MESA PARA ALIMENTACION	\$ 3.255,90
3244	MESA PARA ALIMENTACION	\$ 3.255,90
3245	MESA PARA ALIMENTACION	\$ 3.255,90
3246	MESA DE EXPLORACION	\$ 27.830,00
3247	MAQUINA DE ESCRIBIR	\$ 6.000,00
3248	AUTOMOVIL AMBULANCIA	\$ 572.000,00
3249	CONJUNTO SEMI-EJECUTIVO	\$ 4.197,50
3250	APARATO DE AIRE ACONDICIONADO MINI SPLIT	\$ 11.718,50
3251	MONITOR	\$ 7.889,00
3252	CPU (UNIDAD DE CONTROL DE PROCESO)	\$ 3.197,00
3253	MONITOR	\$ 7.889,00
3254	MONITOR	\$ 2.886,50
3255	CPU (UNIDAD DE CONTROL DE PROCESO)	\$ 7.889,00
3256	MONITOR	\$ 3.197,00
3257	CPU (UNIDAD DE CONTROL DE PROCESO)	\$ 7.889,00
3258	MONITOR	\$ 3.197,00
3259	CPU (UNIDAD DE CONTROL DE PROCESO)	\$ 7.889,00
3260	CPU (UNIDAD DE CONTROL DE PROCESO)	\$ 7.889,00
3261	MONITOR	\$ 3.197,00
3262	MONITOR	\$ 3.197,00
3263	MONITOR	\$ 3.197,00
3264	MONITOR	\$ 3.197,00
3265	ARCHIVERO	\$ 6.756,25
3266	ARCHIVERO	\$ 6.756,25
3267	ARCHIVERO	\$ 6.756,25
3268	ARCHIVERO	\$ 6.756,25
3269	ARCHIVERO	\$ 6.756,25
3270	ARCHIVERO	\$ 6.756,25
3271	ARCHIVERO	\$ 6.756,25
3272	ARCHIVERO	\$ 6.756,25
3273	ARCHIVERO	\$ 6.756,25
3274	ARCHIVERO	\$ 6.756,25
3275	ARCHIVERO	\$ 6.756,25
3276	ARCHIVERO	\$ 6.756,25
3277	AUTOMOVIL AMBULANCIA	\$ 572.000,00
3278	ARCHIVERO	\$ 6.756,25
3279	ARCHIVERO	\$ 6.756,25
3280	ARCHIVERO	\$ 6.756,25
3281	ARCHIVERO	\$ 6.756,25
3282	ARCHIVERO	\$ 6.756,25
3283	ARCHIVERO	\$ 6.756,25
3284	LIBRETO	\$ 2.595,35
3285	VITRINA MEDICA	\$ 2.595,35
3286	VITRINA MEDICA	\$ 23.690,00
3287	VITRINA MEDICA	\$ 23.690,00
3288	AUTOMOVIL AMBULANCIA	\$ 572.000,00
3289	VITRINA MEDICA	\$ 23.690,00
3290	VITRINA MEDICA	\$ 23.690,00
3291	SILICON SEMI-EJECUTIVO	\$ 2.788,75
3292	SILICON SEMI-EJECUTIVO	\$ 2.788,75
3293	CPU (UNIDAD DE CONTROL DE PROCESO)	\$ 2.886,50
3294	MONITOR	\$ 3.197,00
3295	CPU (UNIDAD DE CONTROL DE PROCESO)	\$ 7.889,00
3296	MONITOR	\$ 3.197,00
3297	MONITOR	\$ 3.197,00
3298	COMUNICADOR	\$ 62.110,00
3299	CPU (UNIDAD DE CONTROL DE PROCESO)	\$ 10.640,95
3300	CPU (UNIDAD DE CONTROL DE PROCESO)	\$ 10.640,95
3301	MONITOR	\$ 2.886,50
3302	MONITOR	\$ 2.886,50
3303	MONITOR	\$ 2.886,50
3304	IMPRESORA	\$ 5.927,00
3305	CPU (UNIDAD DE CONTROL DE PROCESO)	\$ 10.396,00
3306	MONITOR	\$ 3.507,50
3307	BANCA	\$ 4.502,25

Código	Descripción del Bien	Valor en Libros
3648	51529300100496 MONITOR	\$ 2.912,95
3649	51529300100497 MONITOR	\$ 2.912,95
3650	51529300100498 MONITOR	\$ 2.912,95
3651	51529300100499 MONITOR	\$ 2.912,95
3652	51529300100500 MONITOR	\$ 2.912,95
3653	54100200100023 AUTOMOVIL SEDAN	\$ 104.500,00
3654	54100200100110 ESTUQUE DE DIAGNOSTICO PORTATIL	\$ 3.279,80
3655	53110600100111 ESTUQUE DE DIAGNOSTICO PORTATIL	\$ 3.279,80
3656	53110600100112 ESTUQUE DE DIAGNOSTICO PORTATIL	\$ 3.279,80
3657	53110600100113 ESTUQUE DE DIAGNOSTICO PORTATIL	\$ 3.279,80
3658	53110600100114 ESTUQUE DE DIAGNOSTICO PORTATIL	\$ 3.279,80
3659	53110600100115 ESTUQUE DE DIAGNOSTICO PORTATIL	\$ 3.279,80
3660	53114600100008 MESA DE RINON	\$ 3.578,42
3661	53114600100034 MESA PASTEUR	\$ 3.967,50
3662	53114600100035 MESA PASTEUR	\$ 3.967,50
3663	53114600100036 MESA PASTEUR	\$ 3.967,50
3664	53114600100037 MESA PASTEUR	\$ 3.967,50
3665	51502700100251 IMPRESORA	\$ 7.089,50
3666	53109500100002 CARRO PORTA EXPEDIENTES	\$ 3.910,00
3667	53114600100038 MESA PASTEUR	\$ 3.967,50
3668	53114600100039 MESA PASTEUR	\$ 3.967,50
3669	53114600100040 MESA PASTEUR	\$ 3.967,50
3670	53104900100003 CARRO PORTA EXPEDIENTES	\$ 3.910,00
3671	53104900100004 CARRO PORTA EXPEDIENTES	\$ 3.910,00
3672	53104900100005 CARRO PORTA EXPEDIENTES	\$ 3.910,00
3673	53103100100011 AUTO CLAVE DE VAPOR	\$ 2.286.200,00
3674	51105900200013 SILON ELECTIVO	\$ 11.019,30
3675	51906910010001 TURNOMATICO	\$ 25.982,50
3676	53118100100020 REFRIGERADOR PARA MEDICAMENTOS	\$ 96.140,00
3677	53114600100041 MESA PASTEUR	\$ 3.967,50
3678	53114600100042 MESA PASTEUR	\$ 3.967,50
3679	53114600100043 MESA PASTEUR	\$ 3.967,50
3680	53102200100078 BASCULA	\$ 4.810,00
3681	53102200100079 BASCULA	\$ 4.810,00
3682	53102200100080 BASCULA	\$ 4.810,00
3683	51507200100732 CPU (UNIDAD DE CONTROL DE PROCESO)	\$ 11.034,25
3684	51507200100734 CPU (UNIDAD DE CONTROL DE PROCESO)	\$ 11.034,25
3685	51503900100501 MONITOR	\$ 2.760,00
3686	51503900100502 MONITOR	\$ 2.760,00
3687	51503900100503 MONITOR	\$ 2.760,00
3688	53110600100117 ESTUQUE DE DIAGNOSTICO PORTATIL	\$ 3.279,80
3689	53110600100118 ESTUQUE DE DIAGNOSTICO PORTATIL	\$ 3.279,80
3690	53110600100119 ESTUQUE DE DIAGNOSTICO PORTATIL	\$ 3.279,80
3691	53110600100121 ESTUQUE DE DIAGNOSTICO PORTATIL	\$ 3.279,80
3692	53110600100123 ESTUQUE DE DIAGNOSTICO PORTATIL	\$ 3.279,80
3693	53110600100124 ESTUQUE DE DIAGNOSTICO PORTATIL	\$ 3.279,80
3694	53110600100125 ESTUQUE DE DIAGNOSTICO PORTATIL	\$ 3.279,80
3695	53110600100127 ESTUQUE DE DIAGNOSTICO PORTATIL	\$ 3.279,80
3696	53110600100131 ESTUQUE DE DIAGNOSTICO PORTATIL	\$ 3.279,80
3697	53110600100133 ESTUQUE DE DIAGNOSTICO PORTATIL	\$ 3.279,80
3700	53110600100135 ESTUQUE DE DIAGNOSTICO PORTATIL	\$ 3.279,80
3701	53110600100135 ESTUQUE DE DIAGNOSTICO PORTATIL	\$ 3.279,80
3702	56911500100010 ESTUFA	\$ 5.398,49
3703	56911500100011 ESTUFA	\$ 5.398,49
3704	53114600100074 MESA DE EXPLORACION	\$ 31.567,50
3705	53114600100075 MESA DE EXPLORACION	\$ 31.567,50
3706	53103800100089 ENRIADOR DE AGUA	\$ 3.047,50
3707	53114600100084 MESA PASTEUR	\$ 3.967,50
3708	51101800100009 CONJUNTO ELECTIVO	\$ 8.418,00
3710	51103800100234 ARCHIVERO	\$ 3.795,00
3711	51103800100235 ARCHIVERO	\$ 3.795,00
3712	51101800200070 CONJUNTO SEMI-ELECTIVO	\$ 3.680,00
3713	56401100100024 APARATO DE AIRE ACONDICIONADO MINI SPLIT	\$ 14.821,00
3714	53105200100002 CAVITRON	\$ 11.500,00
3715	53105200100003 CAVITRON	\$ 11.500,00
3716	53114600100045 MESA PASTEUR	\$ 3.967,50
3717	53114600100046 MESA PASTEUR	\$ 3.967,50
3718	53114600100047 MESA PASTEUR	\$ 3.967,50
3719	53112900100032 INCLUBADORA	\$ 212.402,25
3720	53103800100054 CAMILLA	\$ 39.675,00
3721	53103800100055 CAMILLA	\$ 39.675,00
3722	53103800100056 CAMILLA	\$ 39.675,00
3723	53116300100018 OXIMETRO	\$ 101.775,00
3724	53104600100007 CARRO DE CUJACION	\$ 3.504,02
3725	53102200100083 BASCULA	\$ 4.810,00
3726	53102200100084 BASCULA	\$ 4.810,00
3727	53111200100002 BRIGASCOPIO	\$ 744.260,00
3728	53107900100032 ELECTROCARDIOGRAMA	\$ 37.435,50
3730	53107900100033 ELECTROCARDIOGRAMA	\$ 37.435,50
3731	53107900100034 ELECTROCARDIOGRAMA	\$ 37.435,50
3732	53114600100009 MESA DE RINON	\$ 3.578,42

Código	Descripción del Bien	Valor en Libros
3653	51529300100002 CRO (THERMATA) (EQUIPO)	\$ 8.925,00
3654	51529300100003 CRO (THERMATA) (EQUIPO)	\$ 8.925,00
3655	51529300100004 SILON	\$ 12.537,50
3656	53107300100008 DESHIBRIDADOR	\$ 182.332,50
3657	53108000100010 ELECTROCAUTERO	\$ 106.375,00
3658	53110800100011 ELECTROCAUTERO	\$ 106.375,00
3659	53113206000004 LAMPARA FRONTAL PARA OTORRINO	\$ 45.885,00
3670	53113206000005 LAMPARA FRONTAL PARA OTORRINO	\$ 45.885,00
3671	53113206000002 LAMPARA DE FOTOTERAPIA	\$ 57.327,50
3672	53113206000003 LAMPARA DE FOTOTERAPIA	\$ 57.327,50
3673	53113206000005 LAMPARA DE FOTOTERAPIA	\$ 57.327,50
3674	53113206000006 LAMPARA DE FOTOTERAPIA	\$ 57.327,50
3675	53106100100044 CARRO ROTO	\$ 228.525,00
3676	53106100100045 CARRO ROTO	\$ 228.525,00
3677	53107300100002 DERMATOMO	\$ 299.000,00
3678	53107300100009 DESHIBRIDADOR	\$ 182.332,50
3679	53110600100094 ESTUQUE DE DIAGNOSTICO PORTATIL	\$ 3.279,80
3680	53110600100095 ESTUQUE DE DIAGNOSTICO PORTATIL	\$ 3.279,80
3681	53110600100097 ESTUQUE DE DIAGNOSTICO PORTATIL	\$ 3.279,80
3682	53110600100098 ESTUQUE DE DIAGNOSTICO PORTATIL	\$ 3.279,80
3683	53110600100099 ESTUQUE DE DIAGNOSTICO PORTATIL	\$ 3.279,80
3684	53110600100100 ESTUQUE DE DIAGNOSTICO PORTATIL	\$ 3.279,80
3685	53110600100101 ESTUQUE DE DIAGNOSTICO PORTATIL	\$ 3.279,80
3686	53110600100102 ESTUQUE DE DIAGNOSTICO PORTATIL	\$ 3.279,80
3687	53110600100103 ESTUQUE DE DIAGNOSTICO PORTATIL	\$ 3.279,80
3688	53110600100104 ESTUQUE DE DIAGNOSTICO PORTATIL	\$ 3.279,80
3689	53110600100105 ESTUQUE DE DIAGNOSTICO PORTATIL	\$ 3.279,80
3691	53110600100106 ESTUQUE DE DIAGNOSTICO PORTATIL	\$ 3.279,80
3692	53110600100107 ESTUQUE DE DIAGNOSTICO PORTATIL	\$ 3.279,80
3693	53110600100108 ESTUQUE DE DIAGNOSTICO PORTATIL	\$ 3.279,80
3694	53107000100020 CUNA	\$ 65.407,50
3695	53107000100021 CUNA	\$ 65.407,50
3696	53107000100022 CUNA	\$ 65.407,50
3697	53107000100023 CUNA	\$ 65.407,50
3698	53107000100024 CUNA	\$ 65.407,50
3699	53107000100025 CUNA	\$ 65.407,50
3700	53113100100012 REFRIGERADOR MEDICO	\$ 68.315,75
3701	53113100100011 REFRIGERADOR PARA VALVULAS	\$ 68.315,75
3702	53113100100013 REFRIGERADOR PARA VALVULAS	\$ 68.315,75
3703	53113100100014 REFRIGERADOR MEDICO	\$ 68.315,75
3704	53113100100015 REFRIGERADOR MEDICO	\$ 68.315,75
3705	53118100100016 REFRIGERADOR PARA MEDICAMENTOS	\$ 7.033,40
3706	51502700100237 IMPRESORA	\$ 7.033,40
3707	51502700100237 IMPRESORA	\$ 7.033,40
3708	51502700100237 IMPRESORA	\$ 7.033,40
3709	51502700100237 IMPRESORA	\$ 7.033,40
3710	51502700100237 IMPRESORA	\$ 7.033,40
3711	51502700100237 IMPRESORA	\$ 7.033,40
3712	51502700100237 IMPRESORA	\$ 7.033,40
3713	51502700100237 IMPRESORA	\$ 7.033,40
3714	51502700100237 IMPRESORA	\$ 7.033,40
3715	51502700100237 IMPRESORA	\$ 7.033,40
3716	51502700100237 IMPRESORA	\$ 7.033,40
3717	51502700100237 IMPRESORA	\$ 7.033,40
3718	51502700100237 IMPRESORA	\$ 7.033,40
3719	51502700100237 IMPRESORA	\$ 7.033,40
3720	51502700100237 IMPRESORA	\$ 7.033,40
3721	51502700100237 IMPRESORA	\$ 7.033,40
3722	51502700100237 IMPRESORA	\$ 7.033,40
3723	51502700100237 IMPRESORA	\$ 7.033,40
3724	51502700100237 IMPRESORA	\$ 7.033,40
3725	51502700100237 IMPRESORA	\$ 7.033,40
3726	51502700100237 IMPRESORA	\$ 7.033,40
3727	51502700100237 IMPRESORA	\$ 7.033,40
3728	51502700100237 IMPRESORA	\$ 7.033,40
3729	51502700100237 IMPRESORA	\$ 7.033,40
3730	51502700100237 IMPRESORA	\$ 7.033,40
3731	51502700100237 IMPRESORA	\$ 7.033,40
3732	51502700100237 IMPRESORA	\$ 7.033,40
3733	51502700100237 IMPRESORA	\$ 7.033,40
3734	51502700100237 IMPRESORA	\$ 7.033,40
3735	51502700100237 IMPRESORA	\$ 7.033,40
3736	51502700100237 IMPRESORA	\$ 7.033,40
3737	51502700100237 IMPRESORA	\$ 7.033,40
3738	51502700100237 IMPRESORA	\$ 7.033,40
3739	51502700100237 IMPRESORA	\$ 7.033,40
3740	51502700100237 IMPRESORA	\$ 7.033,40
3741	51502700100237 IMPRESORA	\$ 7.033,40
3742	51502700100237 IMPRESORA	\$ 7.033,40
3743	51502700100237 IMPRESORA	\$ 7.033,40
3744	51502700100237 IMPRESORA	\$ 7.033,40
3745	51502700100237 IMPRESORA	\$ 7.033,40
3746	51502700100237 IMPRESORA	\$ 7.033,40
3747	51502700100237 IMPRESORA	\$ 7.033,40
3748	51502700100237 IMPRESORA	\$ 7.033,40
3749	51502700100237 IMPRESORA	\$ 7.033,40
3750	51502700100237 IMPRESORA	\$ 7.033,40
3751	51502700100237 IMPRESORA	\$ 7.033,40
3752	51502700100237 IMPRESORA	\$ 7.033,40
3753	51502700100237 IMPRESORA	\$ 7.033,40
3754	51502700100237 IMPRESORA	\$ 7.033,40
3755	51502700100237 IMPRESORA	\$ 7.033,40
3756	51502700100237 IMPRESORA	\$ 7.033,40
3757	51502700100237 IMPRESORA	\$ 7.033,40
3758	51502700100237 IMPRESORA	\$ 7.033,40
3759	51502700100237 IMPRESORA	\$ 7.033,40
3760	51502700100237 IMPRESORA	\$ 7.033,40
3761	51502700100237 IMPRESORA	\$ 7.033,40
3762	51502700100237 IMPRESORA	\$ 7.033,40
3763	51502700100237 IMPRESORA	\$ 7.033,40
3764	51502700100237 IMPRESORA	\$ 7.033,40
3765	51502700100237 IMPRESORA	\$ 7.033,40
3766	51502700100237 IMPRESORA	\$ 7.033,40
3767	51502700100237 IMPRESORA	\$ 7.033,40
3768	51502700100237 IMPRESORA	\$ 7.033,40
3769	51502700100237 IMPRESORA	\$ 7.033,40
3770	51502700100237 IMPRESORA	\$ 7.033,40
3771	51502700100237 IMPRESORA	\$ 7.033,40
3772	51502700100237 IMPRESORA	\$ 7.033,40
3773	51502700100237 IMPRESORA	\$ 7.033,40
3774	51502700100237 IMPRESORA	\$ 7.033,40
3775	51502700100237 IMPRESORA	\$ 7.033,40
3776	51502700100237 IMPRESORA	\$ 7.033,40
3777	51502700100237 IMPRESORA	\$ 7.033,40
3778	51502700100237 IMPRESORA	\$ 7.033,40
3779	51502700100237 IMPRESORA	\$ 7.033,40
3780	51502700100237 IMPRESORA	\$ 7.033,40
3781	51502700100237 IMPRESORA	\$ 7.033,40
3782	51502700100237 IMPRESORA	\$ 7.033,40
3783	51502700100237 IMPRESORA	\$ 7.033,40
3784	51502700100237 IMPRESORA	\$ 7.033,40
3785	51502700100237 IMPRESORA	\$ 7.033,40
3786	51502700100237 IMPRESORA	\$ 7.033,40
3787	51502700100237 IMPRESORA	\$ 7.033,40
3788	51502700100237 IMPRESORA	\$ 7.033,40
3789	51502700100237 IMPRESORA	\$ 7.033,40
3790	51502700100237 IMPRESORA	\$ 7.033,40
3791	51502700100237 IMPRESORA	\$ 7.033,40
3792	51502700100237 IMPRESORA	\$ 7.033,40
3793	51502700100237 IMPRESORA	\$ 7.033,40
3794	51502700100237 IMPRESORA	\$ 7.033,40
3795	51502700100237 IMPRESORA	\$ 7.033,40
3796	51502700100237 IMPRESORA	\$ 7.033,40
3797	51502700100237 IMPRESORA	\$ 7.033,40
3798	51502700100237 IMPRESORA	\$ 7.033,40
3799	51502700100237 IMPRESORA	\$ 7.033,40
3800	51502700100237 IMPRESORA	\$ 7.033,40
3801	51502700100237 IMPRESORA	\$ 7.033,40
3802	51502700100237 IMPRESORA	\$ 7.033,40
3803	51502700100237 IMPRESORA	\$ 7.033,40
3804	51502700100237 IMPRESORA	\$ 7.033,40
3805	51502700100237 IMPRESORA	\$ 7.033,40
3806	51502700100237 IMPRESORA	\$ 7.033,40
3807	51502700100237 IMPRESORA	\$ 7.033,40
3808	51502700100237 IMPRESORA	\$ 7.033,40
3809	51502700100237 IMPRESORA	\$ 7.033,40
3810	51502700100237 IMPRESORA	\$ 7.033,40
3811	51502700100237 IMPRESORA	\$ 7.033,40
3812	51502700100237 IMPRESORA	\$ 7.033,40
3813	51502700100237 IMPRESORA	\$ 7.033,40
3814	51502700100237 IMPRESORA	\$ 7.033,40
3815	51502700100237 IMPRESORA	\$ 7.033,40
3816	51502700100237 IMPRESORA	

Código	Descripción del Bien	Valor en Libros
3733	ESCRITORIO PROFESOR VAMBUANCA	\$ 27.213,00
3734	ESCRITORIO SECRETARIAL	\$ 2.700,00
3735	ESCRITORIO SECRETARIAL	\$ 2.760,00
3736	ELECTROCARDIOGRAMA	\$ 37.260,00
3737	ELECTROCARDIOGRAMA	\$ 37.260,00
3738	MESA DE RIÑON	\$ 3.578,42
3739	TRIPLADORA DE PAPEL	\$ 2.899,00
3740	COMPUTADORA PORTATIL	\$ 19.079,50
3741	CONJUNTO SEMI EJECUTIVO	\$ 4.002,00
3742	CONJUNTO SEMI EJECUTIVO	\$ 4.002,00
3743	CONJUNTO SEMI EJECUTIVO	\$ 2.119,80
3744	SILLA PARA DUCHA/RUEDAS	\$ 2.990,00
3745	SILLA PARA DUCHA/RUEDAS	\$ 2.990,00
3746	SILLA PARA DUCHA/RUEDAS	\$ 2.990,00
3747	SILLA PARA DUCHA/RUEDAS	\$ 2.990,00
3748	SILLA PARA DUCHA/RUEDAS	\$ 2.990,00
3749	SILLA PARA DUCHA/RUEDAS	\$ 2.990,00
3750	REPRODUCTOR DE AUDIO	\$ 2.622,00
3751	MEZCLADORA CONSOLA	\$ 7.180,00
3752	MEZCLADORA CONSOLA	\$ 7.180,00
3753	BATELE (BOCINA)	\$ 5.200,00
3754	BATELE (BOCINA)	\$ 5.200,00
3755	BATELE (BOCINA)	\$ 5.200,00
3756	BATELE (BOCINA)	\$ 5.200,00
3757	LIBRENO	\$ 26.220,00
3758	ESTANTE	\$ 22.080,00
3759	APARATO DE AIRE ACONDICIONADO DE VENTANA	\$ 7.200,00
3760	APARATO DE AIRE ACONDICIONADO DE VENTANA	\$ 5.000,00
3761	APARATO DE AIRE ACONDICIONADO DE VENTANA	\$ 8.000,00
3762	APARATO DE AIRE ACONDICIONADO DE VENTANA	\$ 8.000,00
3763	APARATO DE AIRE ACONDICIONADO DE VENTANA	\$ 8.215,00
3764	MONITOR DE SIGNOS VITALES	\$ 85.215,00
3765	MONITOR DE SIGNOS VITALES	\$ 85.215,00
3766	MONITOR DE SIGNOS VITALES	\$ 85.215,00
3767	MONITOR DE SIGNOS VITALES	\$ 85.215,00
3768	MONITOR DE SIGNOS VITALES	\$ 85.215,00
3769	CUNA	\$ 65.550,00
3770	CUNA	\$ 65.550,00
3771	CUNA	\$ 65.550,00
3772	CAMA CLINICA	\$ 78.775,00
3773	CAMA CLINICA	\$ 78.775,00
3774	CAMA CLINICA	\$ 78.775,00
3775	CAMA CLINICA	\$ 78.775,00
3776	CAMA CLINICA	\$ 78.775,00
3777	CAMA CLINICA	\$ 78.775,00
3778	CAMA CLINICA	\$ 78.775,00
3779	CAMA CLINICA	\$ 78.775,00
3780	CAMA CLINICA	\$ 78.775,00
3781	CAMA CLINICA	\$ 78.775,00
3782	CAMA CLINICA	\$ 78.775,00
3783	CAMA CLINICA	\$ 78.775,00
3784	MESA DE EXPLORACION	\$ 2.990,00
3785	MESA DE EXPLORACION	\$ 45.448,00
3786	SILLON	\$ 17.537,50
3787	SILLON	\$ 17.537,50
3788	SILLON	\$ 17.537,50
3789	SILLON	\$ 17.537,50
3790	SILLON	\$ 17.537,50
3791	SILLON	\$ 17.537,50
3792	DOPPLER FETAL	\$ 6.003,00
3793	DOPPLER FETAL	\$ 6.003,00
3794	DOPPLER FETAL	\$ 6.003,00
3795	DOPPLER FETAL	\$ 6.003,00
3796	DOPPLER FETAL	\$ 6.003,00
3797	DOPPLER FETAL	\$ 6.003,00
3798	APARATO DE AIRE ACONDICIONADO MINI SPLIT	\$ 9.690,00
3799	APARATO DE AIRE ACONDICIONADO MINI SPLIT	\$ 9.690,00
3800	APARATO DE AIRE ACONDICIONADO MINI SPLIT	\$ 9.690,00
3801	APARATO DE AIRE ACONDICIONADO MINI SPLIT	\$ 4.990,00
3802	APARATO DE AIRE ACONDICIONADO MINI SPLIT	\$ 4.990,00
3803	APARATO DE AIRE ACONDICIONADO MINI SPLIT	\$ 10.082,00
3804	APARATO DE AIRE ACONDICIONADO MINI SPLIT	\$ 10.082,00
3805	MONITOR	\$ 2.622,00
3806	FRIGORIFERO	\$ 3.200,00
3807	IMPRESORA	\$ 2.880,78
3808	APARATO DE AIRE ACONDICIONADO	\$ 7.709,57
3809	APARATO DE AIRE ACONDICIONADO	\$ 9.445,00
3810	APARATO DE AIRE ACONDICIONADO	\$ 9.445,00
3811	APARATO DE AIRE ACONDICIONADO	\$ 10.082,00
3812	APARATO DE AIRE ACONDICIONADO	\$ 10.082,00
3813	APARATO DE AIRE ACONDICIONADO	\$ 5.675,00
3814	APARATO DE AIRE ACONDICIONADO	\$ 8.050,00
3815	APARATO DE AIRE ACONDICIONADO	\$ 7.648,00
3816	APARATO DE AIRE ACONDICIONADO MINI SPLIT	\$ 7.648,00
3817	COOLER	\$ 21.275,00

Código	Descripción del Bien	Valor en Libros
3818	AUTOMATA CAMARERA	\$ 20.000,00
3819	CONJUNTO SEMI EJECUTIVO	\$ 2.700,00
3820	CONJUNTO SEMI EJECUTIVO	\$ 2.760,00
3821	LIBRENO	\$ 3.004,95
3822	ESCRITORIO SECRETARIAL	\$ 2.574,85
3823	ESCRITORIO SECRETARIAL	\$ 2.574,85
3824	ESCRITORIO SECRETARIAL	\$ 2.574,85
3825	ESCRITORIO SECRETARIAL	\$ 2.574,85
3826	BANCA	\$ 5.226,75
3827	BANCA	\$ 5.226,75
3828	BANCA	\$ 5.226,75
3829	BANCA	\$ 5.226,75
3830	BANCA	\$ 5.226,75
3831	BANCA	\$ 5.226,75
3832	BANCA	\$ 5.226,75
3833	ESCRITORIO SECRETARIAL	\$ 2.574,85
3834	ESCRITORIO SECRETARIAL	\$ 2.574,85
3835	ESCRITORIO SECRETARIAL	\$ 2.574,85
3836	APARATO DE AIRE ACONDICIONADO MINI SPLIT	\$ 5.188,00
3837	ARCHIVERO	\$ 3.728,00
3838	ARCHIVERO	\$ 3.728,00
3839	APARATO DE AIRE ACONDICIONADO	\$ 33.572,11
3840	APARATO DE AIRE ACONDICIONADO	\$ 33.572,11
3841	APARATO DE AIRE ACONDICIONADO DE VENTANA	\$ 7.200,00
3842	SILLA DE RUEDAS	\$ 3.680,00
3843	SILLA DE RUEDAS	\$ 3.680,00
3844	ARCHIVERO	\$ 3.369,50
3845	ARCHIVERO	\$ 3.369,50
3846	ARCHIVERO	\$ 3.369,50
3847	ESCRITORIO SECRETARIAL	\$ 2.574,85
3848	ESCRITORIO SECRETARIAL	\$ 2.574,85
3849	ESCRITORIO SECRETARIAL	\$ 2.574,85
3850	ESCRITORIO SECRETARIAL	\$ 2.574,85
3851	ESCRITORIO SECRETARIAL	\$ 2.574,85
3852	MONITOR DE SIGNOS VITALES	\$ 573.735,00
3853	MONITOR DE SIGNOS VITALES	\$ 573.735,00
3854	ESCRITORIO SECRETARIAL	\$ 2.574,85
3855	ESCRITORIO SECRETARIAL	\$ 2.574,85
3856	ESCRITORIO SECRETARIAL	\$ 2.574,85
3857	ESCRITORIO SECRETARIAL	\$ 2.574,85
3858	ESTUPE DE DIAGNOSTICO DE PARED	\$ 4.657,50
3859	ESTUPE DE DIAGNOSTICO DE PARED	\$ 4.657,50
3860	ESTUPE DE DIAGNOSTICO DE PARED	\$ 4.657,50
3861	ESTUPE DE DIAGNOSTICO DE PARED	\$ 4.657,50
3862	ESTUPE DE DIAGNOSTICO DE PARED	\$ 4.657,50
3863	ESTUPE DE DIAGNOSTICO DE PARED	\$ 4.657,50
3864	MESA DE EXPLORACION	\$ 2.696,58
3865	BIOMBO	\$ 2.696,58
3866	BIOMBO	\$ 2.696,58
3867	BIOMBO	\$ 2.696,58
3868	BIOMBO	\$ 2.696,58
3869	IMPRESORA	\$ 7.854,50
3870	IMPRESORA	\$ 7.854,50
3871	IMPRESORA	\$ 7.854,50
3872	IMPRESORA MATRIZ	\$ 7.854,50
3873	IMPRESORA MATRIZ	\$ 7.854,50
3874	IMPRESORA MATRIZ	\$ 7.854,50
3875	IMPRESORA MATRIZ	\$ 7.854,50
3876	IMPRESORA MATRIZ	\$ 7.854,50
3877	IMPRESORA MATRIZ	\$ 7.854,50
3878	IMPRESORA MATRIZ	\$ 7.854,50
3879	IMPRESORA MATRIZ	\$ 7.854,50
3880	IMPRESORA MATRIZ	\$ 7.854,50
3881	IMPRESORA MATRIZ	\$ 7.854,50
3882	IMPRESORA MATRIZ	\$ 7.854,50
3883	IMPRESORA MATRIZ	\$ 7.854,50
3884	IMPRESORA MATRIZ	\$ 7.854,50
3885	IMPRESORA MATRIZ	\$ 7.854,50
3886	IMPRESORA MATRIZ	\$ 7.854,50
3887	IMPRESORA MATRIZ	\$ 7.854,50
3888	IMPRESORA MATRIZ	\$ 7.854,50
3889	IMPRESORA MATRIZ	\$ 7.854,50
3890	IMPRESORA MATRIZ	\$ 7.854,50
3891	IMPRESORA MATRIZ	\$ 7.854,50
3892	IMPRESORA MATRIZ	\$ 7.854,50
3893	IMPRESORA MATRIZ	\$ 7.854,50
3894	IMPRESORA MATRIZ	\$ 7.854,50
3895	IMPRESORA MATRIZ	\$ 7.854,50
3896	IMPRESORA MATRIZ	\$ 7.854,50
3897	IMPRESORA MATRIZ	\$ 7.854,50
3898	IMPRESORA MATRIZ	\$ 7.854,50
3899	IMPRESORA MATRIZ	\$ 7.854,50
3900	IMPRESORA MATRIZ	\$ 7.854,50
3901	IMPRESORA MATRIZ	\$ 7.854,50
3902	IMPRESORA MATRIZ	\$ 7.854,50

Código	Descripción del Bien	Valor en Libros
3898	510270010020 BANCA	\$ 18.432,00
3899	510270010021 MESA PASTEUR	\$ 3.967,50
3900	511460040048 MESA PASTEUR	\$ 3.967,50
3901	531146040049 MESA PASTEUR	\$ 3.967,50
3902	531146040050 MESA PASTEUR	\$ 3.967,50
3903	531022010086 BASCULA	\$ 3.231,96
3904	531022010087 BASCULA	\$ 3.231,96
3905	5310240010069 BALANOMETRO	\$ 2.944,58
3906	5311810500021 REFRIGERADOR PARA MEDICAMENTOS	\$ 27.310,72
3907	5310950100004 EQUIPO MOVIL DE R/20ENTAL	\$ 28.902,52
3908	5110640100006 BIOMBO	\$ 2.696,58
3909	5110640100006 BIOMBO	\$ 2.696,58
4000	5110640100007 BIOMBO	\$ 2.696,58
4001	5110640100008 BIOMBO	\$ 2.696,58
4002	5110640100009 BIOMBO	\$ 2.696,58
4003	5110640100010 BIOMBO	\$ 2.696,58
4004	5110640100011 BIOMBO	\$ 2.696,58
4005	5110640100012 BIOMBO	\$ 2.696,58
4006	5110640100013 BIOMBO	\$ 2.696,58
4007	5110640100014 BIOMBO	\$ 2.696,58
4008	5110640100015 BIOMBO	\$ 2.696,58
4009	5110640100016 BIOMBO	\$ 2.696,58
4010	5110640100017 BIOMBO	\$ 2.696,58
4011	5110640100018 BIOMBO	\$ 2.696,58
4012	5110640100019 BIOMBO	\$ 2.696,58
4013	5110640100020 BIOMBO	\$ 2.696,58
4014	5110640100021 BIOMBO	\$ 2.696,58
4015	5110640100022 BIOMBO	\$ 2.696,58
4016	5110640100023 BIOMBO	\$ 2.696,58
4017	5110640100024 BIOMBO	\$ 2.696,58
4018	5110640100025 BIOMBO	\$ 2.696,58
4019	5110640100026 BIOMBO	\$ 2.696,58
4020	5110640100027 BIOMBO	\$ 2.696,58
4021	5110640100028 BIOMBO	\$ 2.696,58
4022	5110640100029 BIOMBO	\$ 2.696,58
4023	5110640100030 BIOMBO	\$ 2.696,58
4024	5110640100031 BIOMBO	\$ 2.696,58
4025	5110640100032 BIOMBO	\$ 2.696,58
4026	5110640100033 BIOMBO	\$ 2.696,58
4027	5110640100034 BIOMBO	\$ 2.696,58
4028	5110640100035 BIOMBO	\$ 2.696,58
4029	5110640100036 BIOMBO	\$ 2.696,58
4030	5110640100037 BIOMBO	\$ 2.696,58
4031	5110640100038 BIOMBO	\$ 2.696,58
4032	5110640100039 BIOMBO	\$ 2.696,58
4033	5110640100040 BIOMBO	\$ 2.696,58
4034	5110640100041 BIOMBO	\$ 2.696,58
4035	5110640100042 BIOMBO	\$ 2.696,58
4036	5110640100043 BIOMBO	\$ 2.696,58
4037	5110640100044 BIOMBO	\$ 2.696,58
4038	5110640100045 BIOMBO	\$ 2.696,58
4039	5110640100046 BIOMBO	\$ 2.696,58
4040	5110640100047 BIOMBO	\$ 2.696,58
4041	5110640100048 BIOMBO	\$ 2.696,58
4042	5110640100049 BIOMBO	\$ 2.696,58
4043	5110640100050 BIOMBO	\$ 2.696,58
4044	5110640100051 BIOMBO	\$ 2.696,58
4045	5110640100052 BIOMBO	\$ 2.696,58
4046	5110640100053 BIOMBO	\$ 2.696,58
4047	5110640100054 BIOMBO	\$ 2.696,58
4048	5110640100055 BIOMBO	\$ 2.696,58
4049	5110640100056 BIOMBO	\$ 2.696,58
4050	5110640100057 BIOMBO	\$ 2.696,58
4051	5110640100058 BIOMBO	\$ 2.696,58
4052	5110640100059 BIOMBO	\$ 2.696,58
4053	5110640100060 BIOMBO	\$ 2.696,58
4054	5110640100061 BIOMBO	\$ 2.696,58
4055	5110640100062 BIOMBO	\$ 2.696,58
4056	5110640100063 BIOMBO	\$ 2.696,58
4057	5110640100064 BIOMBO	\$ 2.696,58
4058	5110640100065 BIOMBO	\$ 2.696,58
4059	5110640100066 BIOMBO	\$ 2.696,58
4060	5110640100067 BIOMBO	\$ 2.696,58
4061	5110640100068 BIOMBO	\$ 2.696,58
4062	5110640100069 BIOMBO	\$ 2.696,58
4063	5110640100070 BIOMBO	\$ 2.696,58
4064	5110640100071 BIOMBO	\$ 2.696,58
4065	5110640100072 BIOMBO	\$ 2.696,58
4066	5110640100073 BIOMBO	\$ 2.696,58
4067	5110640100074 BIOMBO	\$ 2.696,58
4068	5110640100075 BIOMBO	\$ 2.696,58
4069	5110640100076 BIOMBO	\$ 2.696,58
4070	5110640100077 BIOMBO	\$ 2.696,58
4071	5110640100078 BIOMBO	\$ 2.696,58
4072	5110640100079 BIOMBO	\$ 2.696,58

Código	Descripción del Bien	Valor en Libros
3903	5110950100014 BANCA	\$ 2.226,75
3904	5110950100015 BANCA	\$ 2.226,75
3905	5110950100016 BANCA	\$ 2.226,75
3906	5110950100017 BANCA	\$ 2.226,75
3907	5150700100749 CPU (UNIDAD DE CONTROL DE PROCESO)	\$ 10.810,00
3908	51509300100596 MONITOR	\$ 2.622,00
3909	51105600300033 SILLON SEMI-EJECUTIVO	\$ 4.380,35
3910	51105600300034 SILLON SEMI-EJECUTIVO	\$ 4.380,35
3911	5311060200017 ESTUPE DE DIAGNOSTICO DE PARED	\$ 14.889,05
3912	5110660010005 SILLON	\$ 3.728,30
3913	5110660010006 SILLON	\$ 3.728,30
3914	5110660010007 SILLON	\$ 3.728,30
3915	5110660010008 SILLON	\$ 3.728,30
3916	5110660010009 SILLON	\$ 3.728,30
3917	5110660010010 SILLON	\$ 3.728,30
3918	5110660010011 SILLON	\$ 3.728,30
3919	5110660010012 SILLON	\$ 3.728,30
3920	5110660010013 SILLON	\$ 3.728,30
3921	5110660010014 SILLON	\$ 3.728,30
3922	5110660010015 SILLON	\$ 3.728,30
3923	5110660010016 SILLON	\$ 3.728,30
3924	5110660010017 SILLON	\$ 3.728,30
3925	5110660010018 SILLON	\$ 3.728,30
3926	5110660010019 SILLON	\$ 3.728,30
3927	5110660010020 SILLON	\$ 3.728,30
3928	5110660010021 SILLON	\$ 3.728,30
3929	5110660010022 SILLON	\$ 3.728,30
3930	5110660010023 SILLON	\$ 3.728,30
3931	5110660010024 SILLON	\$ 3.728,30
3932	5110660010025 SILLON	\$ 3.728,30
3933	5110660010026 SILLON	\$ 3.728,30
3934	5110660010027 SILLON	\$ 3.728,30
3935	5110660010028 SILLON	\$ 3.728,30
3936	5110660010029 SILLON	\$ 3.728,30
3937	5110660010030 SILLON	\$ 3.728,30
3938	5110660010031 SILLON	\$ 3.728,30
3939	5110660010032 SILLON	\$ 3.728,30
3940	5110660010033 SILLON	\$ 3.728,30
3941	5110660010034 SILLON	\$ 3.728,30
3942	5110660010035 SILLON	\$ 3.728,30
3943	5110660010036 SILLON	\$ 3.728,30
3944	5110660010037 SILLON	\$ 3.728,30
3945	5110660010038 SILLON	\$ 3.728,30
3946	5110660010039 SILLON	\$ 3.728,30
3947	5110660010040 SILLON	\$ 3.728,30
3948	5110660010041 SILLON	\$ 3.728,30
3949	5110660010042 SILLON	\$ 3.728,30
3950	5110660010043 SILLON	\$ 3.728,30
3951	56403100100033 APARATO DE AIRE ACONDICIONADO MINI SPLIT	\$ 5.123,01
3952	51106600100034 APARATO DE AIRE ACONDICIONADO MINI SPLIT	\$ 5.123,01
3953	51106600100035 APARATO DE AIRE ACONDICIONADO MINI SPLIT	\$ 5.123,01
3954	51106600100036 APARATO DE AIRE ACONDICIONADO MINI SPLIT	\$ 5.123,01
3955	51106600100037 APARATO DE AIRE ACONDICIONADO MINI SPLIT	\$ 5.123,01
3956	51106600100038 APARATO DE AIRE ACONDICIONADO MINI SPLIT	\$ 5.123,01
3957	51106600100039 APARATO DE AIRE ACONDICIONADO MINI SPLIT	\$ 5.123,01
3958	51106600100040 APARATO DE AIRE ACONDICIONADO MINI SPLIT	\$ 5.123,01
3959	51106600100041 APARATO DE AIRE ACONDICIONADO MINI SPLIT	\$ 5.123,01
3960	51106600100042 APARATO DE AIRE ACONDICIONADO MINI SPLIT	\$ 5.123,01
3961	51106600100043 APARATO DE AIRE ACONDICIONADO MINI SPLIT	\$ 5.123,01
3962	51106600100044 APARATO DE AIRE ACONDICIONADO MINI SPLIT	\$ 5.123,01
3963	51106600100045 APARATO DE AIRE ACONDICIONADO MINI SPLIT	\$ 5.123,01
3964	51106600100046 APARATO DE AIRE ACONDICIONADO MINI SPLIT	\$ 5.123,01
3965	51106600100047 APARATO DE AIRE ACONDICIONADO MINI SPLIT	\$ 5.123,01
3966	51106600100048 APARATO DE AIRE ACONDICIONADO MINI SPLIT	\$ 5.123,01
3967	51106600100049 APARATO DE AIRE ACONDICIONADO MINI SPLIT	\$ 5.123,01
3968	51106600100050 APARATO DE AIRE ACONDICIONADO MINI SPLIT	\$ 5.123,01
3969	51106600100051 APARATO DE AIRE ACONDICIONADO MINI SPLIT	\$ 5.123,01
3970	51106600100052 APARATO DE AIRE ACONDICIONADO MINI SPLIT	\$ 5.123,01
3971	51106600100053 APARATO DE AIRE ACONDICIONADO MINI SPLIT	\$ 5.123,01
3972	51106600100054 APARATO DE AIRE ACONDICIONADO MINI SPLIT	\$ 5.123,01
3973	51106600100055 APARATO DE AIRE ACONDICIONADO MINI SPLIT	\$ 5.123,01
3974	51106600100056 APARATO DE AIRE ACONDICIONADO MINI SPLIT	\$ 5.123,01
3975	51106600100057 APARATO DE AIRE ACONDICIONADO MINI SPLIT	\$ 5.123,01
3976	51106600100058 APARATO DE AIRE ACONDICIONADO MINI SPLIT	\$ 5.123,01
3977	51106600100059 APARATO DE AIRE ACONDICIONADO MINI SPLIT	\$ 5.123,01
3978	51106600100060 APARATO DE AIRE ACONDICIONADO MINI SPLIT	\$ 5.123,01
3979	51106600100061 APARATO DE AIRE ACONDICIONADO MINI SPLIT	\$ 5.123,01
3980	51106600100062 APARATO DE AIRE ACONDICIONADO MINI SPLIT	\$ 5.123,01
3981	51106600100063 APARATO DE AIRE ACONDICIONADO MINI SPLIT	\$ 5.123,01
3982	51106600100064 APARATO DE AIRE ACONDICIONADO MINI SPLIT	\$ 5.123,01
3983	51106600100065 APARATO DE AIRE ACONDICIONADO MINI SPLIT	\$ 5.123,01
3984	51106600100066 APARATO DE AIRE ACONDICIONADO MINI SPLIT	\$ 5.123,01
3985	51106600100067 APARATO DE AIRE ACONDICIONADO MINI SPLIT	\$ 5.123,01
3986	51106600100068 APARATO DE AIRE ACONDICIONADO MINI SPLIT	\$ 5.123,01
3987	51106600100069 APARATO DE AIRE ACONDICIONADO MINI SPLIT	\$ 5.123,01
3988	51106600100070 APARATO DE AIRE ACONDICIONADO MINI SPLIT	\$ 5.123,01

Código	Descripción del Bien	Valor en Libros
4073	51109500100243 BANCA	\$ 3,657.00
4074	51109500100244 BANCA	\$ 3,657.00
4075	51109500100245 BANCA	\$ 3,657.00
4076	51109500100246 BANCA	\$ 3,657.00
4077	51109500100247 BANCA	\$ 3,657.00
4078	51109500100248 BANCA	\$ 3,657.00
4079	51109500100249 BANCA	\$ 3,657.00
4080	51109500100250 BANCA	\$ 3,657.00
4081	51109500100251 BANCA	\$ 3,657.00
4082	51109500100252 BANCA	\$ 3,657.00
4083	51109500100253 BANCA	\$ 3,657.00
4084	51109500100254 BANCA	\$ 3,657.00
4085	51109500100255 BANCA	\$ 3,657.00
4086	51109500100256 BANCA	\$ 3,657.00
4087	51109500100257 BANCA	\$ 3,657.00
4088	51109500100258 BANCA	\$ 3,657.00
4089	51109500100259 BANCA	\$ 3,657.00
4090	51109500100260 BANCA	\$ 3,657.00
4091	5310200100088 BASCULA	\$ 4,830.00
4092	531106001001136 ESTUJO DE DIAGNOSTICO PORTATIL	\$ 3,279.80
4093	531106001001137 ESTUJO DE DIAGNOSTICO PORTATIL	\$ 3,279.80
4094	531106001001138 ESTUJO DE DIAGNOSTICO PORTATIL	\$ 3,279.80
4095	531106001001139 ESTUJO DE DIAGNOSTICO PORTATIL	\$ 3,279.80
4096	531106001001140 ESTUJO DE DIAGNOSTICO PORTATIL	\$ 3,279.80
4097	531106001001141 ESTUJO DE DIAGNOSTICO PORTATIL	\$ 3,279.80
4098	531106001001142 ESTUJO DE DIAGNOSTICO PORTATIL	\$ 3,279.80
4099	531106001001143 ESTUJO DE DIAGNOSTICO PORTATIL	\$ 3,279.80
4100	531123001000949 VITRINA MEDICA	\$ 2,760.00
4101	531149001000078 MESA DE EXPLORACION	\$ 31,567.50
4102	531149001000079 MESA DE EXPLORACION	\$ 31,567.50
4103	531149001000080 MESA DE EXPLORACION	\$ 31,567.50
4104	531149001000081 MESA DE EXPLORACION	\$ 31,567.50
4105	531149001000082 MESA DE EXPLORACION	\$ 31,567.50
4106	531149001000083 MESA DE EXPLORACION	\$ 31,567.50
4107	531149001000084 MESA DE EXPLORACION	\$ 31,567.50
4108	531149001000085 MESA DE EXPLORACION	\$ 31,567.50
4109	531149001000086 MESA DE EXPLORACION	\$ 31,567.50
4110	531149001000087 MESA DE EXPLORACION	\$ 31,567.50
4111	5609500100016 ANTENA	\$ 2,795.97
4112	531836001000011 SWITCH	\$ 6,180.00
4113	531836001000012 SWITCH	\$ 6,180.00
4114	511066001000089 SUI CON SEMI EJECUTIVO	\$ 4,190.35
4115	511066001000092 LIBRERO	\$ 3,004.95
4116	511066001000093 LIBRERO	\$ 3,004.95
4117	511066001000094 LIBRERO	\$ 3,004.95
4118	511066001000095 LIBRERO	\$ 3,004.95
4119	511066001000096 LIBRERO	\$ 3,004.95
4120	511066001000097 ARCHIVERO	\$ 3,004.95
4121	511066001000098 ARCHIVERO	\$ 3,004.95
4122	511066001000099 ARCHIVERO	\$ 3,004.95
4123	511066001000100 ARCHIVERO	\$ 3,004.95
4124	511066001000101 ARCHIVERO	\$ 3,004.95
4125	511066001000102 ARCHIVERO	\$ 3,004.95
4126	511066001000103 MESA	\$ 5,395.80
4127	511066001000104 MESA	\$ 5,395.80
4128	511066001000105 ARCHIVERO	\$ 3,004.95
4129	511066001000106 ARCHIVERO	\$ 3,004.95
4130	511066001000107 ARCHIVERO	\$ 3,004.95
4131	511066001000108 ARCHIVERO	\$ 3,004.95
4132	511066001000109 ARCHIVERO	\$ 3,004.95
4133	511066001000110 ARCHIVERO	\$ 3,004.95
4134	511066001000111 ARCHIVERO	\$ 3,004.95
4135	511066001000112 CONJUNTO SEMI EJECUTIVO	\$ 4,154.95
4136	511066001000113 BANCA	\$ 5,236.75
4137	511066001000114 ARCHIVERO	\$ 3,004.95
4138	511066001000115 CONJUNTO SEMI EJECUTIVO	\$ 4,154.95
4139	511066001000116 ARCHIVERO	\$ 3,004.95
4140	511066001000117 LIBRERO	\$ 3,004.95
4141	511066001000118 ARCHIVERO	\$ 3,004.95
4142	511066001000119 ARCHIVERO	\$ 3,004.95
4143	511066001000120 CONJUNTO SEMI EJECUTIVO	\$ 4,154.95
4144	511066001000121 ARCHIVERO	\$ 3,004.95
4145	511066001000122 ARCHIVERO	\$ 3,004.95
4146	511066001000123 BANCA	\$ 5,236.75
4147	511066001000124 BANCA	\$ 5,236.75
4148	511066001000125 BANCA	\$ 5,236.75
4149	511066001000126 BANCA	\$ 5,236.75
4150	511066001000127 BANCA	\$ 5,236.75
4151	511066001000128 BANCA	\$ 5,236.75
4152	511066001000129 BANCA	\$ 5,236.75
4153	511066001000130 BANCA	\$ 5,236.75
4154	511066001000131 BANCA	\$ 5,236.75
4155	511066001000132 BANCA	\$ 5,236.75
4156	511066001000133 BANCA	\$ 5,236.75
4157	511066001000134 BANCA	\$ 5,236.75

Código	Descripción del Bien	Valor en Libros
4158	511066001000135 BANCA	\$ 5,236.75
4159	511066001000136 BANCA	\$ 5,236.75
4160	511066001000137 BANCA	\$ 5,236.75
4161	511066001000138 BANCA	\$ 5,236.75
4162	511066001000139 BANCA	\$ 5,236.75
4163	511066001000140 BANCA	\$ 5,236.75
4164	511066001000141 BANCA	\$ 5,236.75
4165	511066001000142 BANCA	\$ 5,236.75
4166	511066001000143 BANCA	\$ 5,236.75
4167	511066001000144 BANCA	\$ 5,236.75
4168	511066001000145 BANCA	\$ 5,236.75
4169	511066001000146 BANCA	\$ 5,236.75
4170	511066001000147 BANCA	\$ 5,236.75
4171	511066001000148 BANCA	\$ 5,236.75
4172	511066001000149 BANCA	\$ 5,236.75
4173	511066001000150 BANCA	\$ 5,236.75
4174	511066001000151 BANCA	\$ 5,236.75
4175	511066001000152 BANCA	\$ 5,236.75
4176	511066001000153 BANCA	\$ 5,236.75
4177	511066001000154 BANCA	\$ 5,236.75
4178	511066001000155 BANCA	\$ 5,236.75
4179	511066001000156 BANCA	\$ 5,236.75
4180	511066001000157 BANCA	\$ 5,236.75
4181	511066001000158 BANCA	\$ 5,236.75
4182	511066001000159 BANCA	\$ 5,236.75
4183	511066001000160 BANCA	\$ 5,236.75
4184	511066001000161 BANCA	\$ 5,236.75
4185	511066001000162 BANCA	\$ 5,236.75
4186	511066001000163 BANCA	\$ 5,236.75
4187	511066001000164 BANCA	\$ 5,236.75
4188	511066001000165 BANCA	\$ 5,236.75
4189	511066001000166 BANCA	\$ 5,236.75
4190	511066001000167 BANCA	\$ 5,236.75
4191	511066001000168 BANCA	\$ 5,236.75
4192	511066001000169 BANCA	\$ 5,236.75
4193	511066001000170 BANCA	\$ 5,236.75
4194	511066001000171 ARCHIVERO	\$ 3,004.95
4195	511066001000172 ARCHIVERO	\$ 3,004.95
4196	511066001000173 ARCHIVERO	\$ 3,004.95
4197	511066001000174 ARCHIVERO	\$ 3,004.95
4198	511066001000175 ARCHIVERO	\$ 3,004.95
4199	511066001000176 ARCHIVERO	\$ 3,004.95
4200	511066001000177 ARCHIVERO	\$ 3,004.95
4201	56461100100034 APARATO DE AIRE ACONDICIONADO MINI SPLIT	\$ 9,222.00
4202	56461100100035 APARATO DE AIRE ACONDICIONADO MINI SPLIT	\$ 5,323.01
4203	511066001000178 LIBRERO	\$ 3,004.95
4204	511066001000179 BANCA	\$ 5,236.75
4205	511066001000180 BANCA	\$ 5,236.75
4206	511066001000181 CREDENZA	\$ 3,855.95
4207	511066001000182 CREDENZA	\$ 3,855.95
4208	511066001000183 CREDENZA	\$ 3,855.95
4209	511066001000184 CREDENZA	\$ 3,855.95
4210	511066001000185 CREDENZA	\$ 3,855.95
4211	511066001000186 CREDENZA	\$ 3,855.95
4212	511066001000187 LIBRERO	\$ 3,004.95
4213	511066001000188 ARCHIVERO	\$ 3,004.95
4214	511066001000189 ARCHIVERO	\$ 3,004.95
4215	511066001000190 ARCHIVERO	\$ 3,004.95
4216	511066001000191 MESA	\$ 5,395.80
4217	511066001000192 LIBRERO	\$ 3,004.95
4218	511066001000193 ARCHIVERO	\$ 3,004.95
4219	511066001000194 ARCHIVERO	\$ 3,004.95
4220	511066001000195 ARCHIVERO	\$ 3,004.95
4221	511066001000196 ARCHIVERO	\$ 3,004.95
4222	511066001000197 ARCHIVERO	\$ 3,004.95
4223	511066001000198 ARCHIVERO	\$ 3,004.95
4224	511066001000199 ARCHIVERO	\$ 3,004.95
4225	511066001000200 ARCHIVERO	\$ 3,004.95
4226	511066001000201 ARCHIVERO	\$ 3,004.95
4227	511066001000202 ARCHIVERO	\$ 3,004.95
4228	511066001000203 ARCHIVERO	\$ 3,004.95
4229	511066001000204 ARCHIVERO	\$ 3,004.95
4230	511066001000205 ARCHIVERO	\$ 3,004.95
4231	511066001000206 ARCHIVERO	\$ 3,004.95
4232	511066001000207 ARCHIVERO	\$ 3,004.95
4233	511066001000208 ARCHIVERO	\$ 3,004.95
4234	511066001000209 ARCHIVERO	\$ 3,004.95
4235	511066001000210 MESA	\$ 5,395.80
4236	511066001000211 MESA	\$ 5,395.80
4237	511066001000212 MESA	\$ 5,395.80
4238	511066001000213 MESA	\$ 5,395.80
4239	511066001000214 MESA	\$ 5,395.80
4240	511066001000215 MESA	\$ 5,395.80
4241	511066001000216 MESA	\$ 5,395.80
4242	511066001000217 MESA	\$ 5,395.80
4243	511066001000218 MESA	\$ 5,395.80
4244	511066001000219 MESA	\$ 5,395.80
4245	511066001000220 MESA	\$ 5,395.80
4246	511066001000221 MESA	\$ 5,395.80
4247	511066001000222 MESA	\$ 5,395.80
4248	511066001000223 MESA	\$ 5,395.80
4249	511066001000224 MESA	\$ 5,395.80
4250	511066001000225 MESA	\$ 5,395.80
4251	511066001000226 MESA	\$ 5,395.80
4252	511066001000227 MESA	\$ 5,395.80
4253	511066001000228 MESA	\$ 5,395.80
4254	511066001000229 MESA	\$ 5,395.80
4255	511066001000230 MESA	\$ 5,395.80
4256	511066001000231 MESA	\$ 5,395.80
4257	511066001000232 MESA	\$ 5,395.80
4258	511066001000233 MESA	\$ 5,395.80
4259	511066001000234 MESA	\$ 5,395.80
4260	511066001000235 MESA	\$ 5,395.80
4261	511066001000236 MESA	\$ 5,395.80
4262	511066001000237 MESA	\$ 5,395.80
4263	511066001000238 MESA	\$ 5,395.80
4264	511066001000239 MESA	\$ 5,395.80
4265	511066001000240 MESA	\$ 5,395.80
4266	511066001000241 MESA	\$ 5,395.80
4267	511066001000242 MESA	\$ 5,395.80
4268	511066001000243 MESA	\$ 5,395.80
4269	511066001000244 MESA	\$ 5,395.80
4270	511066001000245 MESA	\$ 5,395.80
4271	511066001000246 MESA	\$ 5,395.80
4272	511066001000247 MESA	\$ 5,395.80
4273	511066001000248 MESA	\$ 5,395.80
4274	511066001000249 MESA	\$ 5,395.80
4275	511066001000250 MESA	\$ 5,395.80
4276	511066001000251 MESA	\$ 5,395.80
4277	511066001000252 MESA	\$ 5,395.80
4278	511066001000253 MESA	\$ 5,395.80
4279	511066001000254 MESA	\$ 5,395.80
4280	511066001000255 MESA	\$ 5,395.80
4281	511066001000256 MESA	\$ 5,395.80
4282	511066001000257 MESA	\$ 5,395.80
4283	511066001000258 MESA	\$ 5,395.80
4284	511066001000259 MESA	\$ 5,395.80
4285	511066001000260 MESA	\$ 5,395.80
4286	511066001000261 MESA	\$ 5,395.80
4287	511066001000262 MESA	\$ 5,395.80
4288	511066001000263 MESA	\$ 5,395.80
4289	511066001000264 MESA	\$ 5,395.80
4290	511066001000265 MESA	\$ 5,395.80
4291	511066001000266 MESA	\$ 5,395.80
4292	511066001000267 MESA	\$ 5,395.80
4293	511066001000268 MESA	\$ 5,395.80
4294	511066001000269 MESA	\$ 5,395.80
4295	511066001000270 MESA	\$ 5,395.80
4296	511066001000271 MESA	\$ 5,395.80
4297	511066001000272 MESA	\$ 5,395.80
4298	511066001000273 MESA	\$ 5,395.80
4299	511066001000274 MESA	\$ 5,395.80
4300	511066001000275 MESA	\$ 5,395.80
4301	511066001000276 MESA	\$ 5,395.80
4302	511066001000277 MESA	\$ 5,395.80
4303	511066001000278 MESA	\$ 5,395.80
4304	511066001000279 MESA	\$ 5,395.80
4305	511066001000280 MESA	\$ 5,395.80
4306	511066001000281 MESA	\$ 5,395.80
4307	511066001000282 MESA	\$ 5,395.80
4308	511066001000283 MESA	\$ 5,395.80
4309	511066001000284 MESA	\$ 5,395.80
4310	511066001000285 MESA	\$ 5,395.80
4311	511066001000286 MESA	\$ 5,395.80
4312	511066001000287 MESA	\$ 5

Código	Descripción del Bien	Valor en Libros
4538	51103500100352 ARCHIVO	\$ 3.184,20
4539	51103500100353 ARCHIVO	\$ 3.184,20
4540	51103500100354 ARCHIVO	\$ 3.184,20
4841	51502100100374 COMPUTADORA DE ESCRITORIO	\$ 12.649,80
4842	51501200100175 COMPUTADORA DE ESCRITORIO	\$ 2.900,00
4843	51018800200087 CONJUNTO SE MI-EJECUTIVO	\$ 171.000,00
4844	54100100100016 AUTOMOVIL AMBILANCIA	\$ 180.000,00
4845	54100100100017 AUTOMOVIL AMBILANCIA	\$ 165.000,00
4846	54100100100018 AUTOMOVIL AMBILANCIA	\$ 2.600,72
4847	51103500100355 ARCHIVO	\$ 2.600,72
4848	51103500100356 ARCHIVO	\$ 2.600,72
4849	51103500100357 CONJUNTO EJECUTIVO	\$ 3.184,20
4850	51103500100358 ARCHIVO	\$ 3.184,20
4851	51103500100359 ARCHIVO	\$ 3.184,20
4852	5100800100368 ARCHIVO	\$ 2.975,35
4853	5100800100369 CAA FLUETE	\$ 3.184,20
4854	51103500100370 ARCHIVO	\$ 2.787,48
4855	51033001000097 GABINETE	\$ 29.000,00
4856	51033001000099 CAMILLA	\$ 29.000,00
4857	51033001000100 CAMILLA	\$ 29.000,00
4858	51033001000101 CAMILLA	\$ 29.000,00
4859	51033001000102 CAMILLA	\$ 29.000,00
4860	56704300100001 CARRETILO	\$ 2.955,59
4861	51029001000356 RIGORBAR	\$ 3.248,00
4862	51502700200056 IMPRESORA LASER	\$ 5.788,40
4863	51502700200057 IMPRESORA LASER	\$ 3.195,80
4864	51103500100352 BANCA	\$ 2.594,92
4865	51103500100355 SILLON SEMI-EJECUTIVO	\$ 2.594,92
4866	51103500100356 SILLON SEMI-EJECUTIVO	\$ 2.594,92
4867	51103500100357 SILLON SEMI-EJECUTIVO	\$ 2.594,92
4868	51103500100358 SILLON SEMI-EJECUTIVO	\$ 2.594,92
4869	51103500100359 SILLON SEMI-EJECUTIVO	\$ 2.594,92
4870	51103500100360 CONJUNTO SE MI-EJECUTIVO	\$ 2.900,00
4871	51018800200089 CONJUNTO SE MI-EJECUTIVO	\$ 2.900,00
4872	51018800200090 CONJUNTO SE MI-EJECUTIVO	\$ 2.900,00
4873	51018800200091 CONJUNTO SE MI-EJECUTIVO	\$ 4.481,08
4874	51104000100015 MODULO (CALL CENTER)	\$ 2.600,72
4875	51502700400012 IMPRESORA MATRIZ	\$ 4.576,30
4876	51103500100359 SILLON SEMI-EJECUTIVO	\$ 2.594,92
4877	51103500100352 CONJUNTO SE MI-EJECUTIVO	\$ 2.900,00
4878	51103500100355 CONJUNTO SE MI-EJECUTIVO	\$ 2.900,00
4879	51103500100358 CONJUNTO SE MI-EJECUTIVO	\$ 2.900,00
4880	51103500100373 ARCHIVO	\$ 3.184,20
4881	51062600100019 TRILABORADORA DE PAPEL	\$ 3.016,00
4882	51018800200090 CONJUNTO EJECUTIVO	\$ 3.097,20
4883	51103500100374 ARCHIVO	\$ 2.594,92
4884	51103500100375 ARCHIVO	\$ 3.184,20
4885	51104000100016 MODULO (CALL CENTER)	\$ 4.481,08
4886	51104000100017 MODULO (CALL CENTER)	\$ 4.481,08
4887	51104000100018 MODULO (CALL CENTER)	\$ 4.481,08
4888	51104000100019 MODULO (CALL CENTER)	\$ 4.481,08
4889	51105600300063 SILLON SEMI-EJECUTIVO	\$ 2.594,92
4890	51105600300064 SILLON SEMI-EJECUTIVO	\$ 2.594,92
4891	51105600300065 SILLON SEMI-EJECUTIVO	\$ 2.594,92
4892	51105600300066 SILLON SEMI-EJECUTIVO	\$ 2.594,92
4893	51104000100020 MODULO (CALL CENTER)	\$ 4.481,08
4894	51104000100021 MODULO (CALL CENTER)	\$ 4.481,08
4895	51103500100020 CONJUNTO EJECUTIVO	\$ 3.097,20
4896	51029001000357 RIGORBAR	\$ 2.680,00
4897	51029001000358 RIGORBAR	\$ 2.680,00
4898	56401100100059 APARATO DE AIRE ACONDICIONADO MINI SPLIT	\$ 8.510,64
4899	56401100100070 APARATO DE AIRE ACONDICIONADO MINI SPLIT	\$ 8.510,64
4900	56401100100071 APARATO DE AIRE ACONDICIONADO MINI SPLIT	\$ 2.594,92
4901	51105600300067 SILLON SEMI-EJECUTIVO	\$ 2.594,92
4902	51105600300068 SILLON SEMI-EJECUTIVO	\$ 2.594,92
4903	51103500100376 ARCHIVO	\$ 2.600,72
4904	51103500100377 ARCHIVO	\$ 2.594,92
4905	51105600300069 SILLON SEMI-EJECUTIVO	\$ 2.594,92
4906	51105600300070 SILLON SEMI-EJECUTIVO	\$ 2.594,92
4907	51105600300071 SILLON SEMI-EJECUTIVO	\$ 2.594,92
4908	56021200200105 HORNO DE MICROONDAS	\$ 2.656,40
4909	51102200100128 BASCULA	\$ 3.506,10
4910	5102200100129 BASCULA	\$ 3.472,00
4911	51103500100378 ARCHIVO	\$ 2.600,72
4912	51103500100379 ARCHIVO	\$ 2.600,72
4913	51100500100353 BANCA	\$ 3.880,20
4914	51100500100354 BANCA	\$ 3.880,20
4915	51100500100355 BANCA	\$ 3.880,20
4916	51100500100356 BANCA	\$ 3.880,20
4917	51100500100357 BANCA	\$ 3.880,20
4918	51100500100358 BANCA	\$ 3.880,20
4919	51100500100359 BANCA	\$ 3.880,20
4920	51103500100380 ARCHIVO	\$ 3.184,20
4921	51501200200043 COMPUTADORA PORTATIL	\$ 12.386,48
4922	51501200100177 COMPUTADORA DE ESCRITORIO	\$ 12.649,80

Código	Descripción del Bien	Valor en Libros
4753	51105900100348 BANCA	\$ 3.880,20
4754	51105900100349 BANCA	\$ 3.880,20
4755	51105900100350 BANCA	\$ 3.880,20
4756	51105900100351 BANCA	\$ 3.880,20
4757	51501200100166 COMPUTADORA DE ESCRITORIO	\$ 12.649,80
4758	51501200100168 COMPUTADORA DE ESCRITORIO	\$ 12.649,80
4759	51501200100169 COMPUTADORA DE ESCRITORIO	\$ 10.727,68
4760	51501200100170 COMPUTADORA DE ESCRITORIO	\$ 12.649,80
4761	53119500300025 SILLA DE RUEDAS	\$ 2.610,00
4762	53102000100130 BASCULA	\$ 5.847,56
4763	53102000100131 BASCULA	\$ 5.847,56
4764	53102000100132 BASCULA	\$ 5.847,56
4765	53102000100133 BASCULA	\$ 5.847,56
4766	51501200100171 COMPUTADORA DE ESCRITORIO	\$ 12.649,80
4767	51103000100323 ARCHIVO	\$ 2.900,00
4768	51501200100172 COMPUTADORA DE ESCRITORIO	\$ 12.649,80
4769	51501200100173 COMPUTADORA DE ESCRITORIO	\$ 12.649,80
4770	51103000100324 ARCHIVO	\$ 2.900,00
4771	51103000100327 CONJUNTO EJECUTIVO	\$ 3.097,20
4772	51103000100325 ARCHIVO	\$ 3.184,20
4773	51103000100326 ARCHIVO	\$ 3.184,20
4774	51103000100327 ARCHIVO	\$ 3.184,20
4775	51103000100328 ARCHIVO	\$ 3.184,20
4776	51103000100329 ARCHIVO	\$ 3.184,20
4777	51103000100330 ARCHIVO	\$ 3.184,20
4778	51103000100331 ARCHIVO	\$ 2.900,00
4779	51103000100332 ARCHIVO	\$ 2.900,00
4780	51103000100333 ARCHIVO	\$ 2.900,00
4781	51103000100334 ARCHIVO	\$ 2.900,00
4782	51103000100335 ARCHIVO	\$ 2.900,00
4783	51103000100336 ARCHIVO	\$ 2.900,00
4784	51103000100337 ARCHIVO	\$ 2.900,00
4785	51103000100338 ARCHIVO	\$ 2.900,00
4786	51103000100339 ARCHIVO	\$ 2.900,00
4787	51103000100340 ARCHIVO	\$ 2.900,00
4788	51103000100341 ARCHIVO	\$ 2.900,00
4789	51103000100342 ARCHIVO	\$ 3.184,20
4790	51103000100343 ARCHIVO	\$ 3.184,20
4791	51103000100344 ARCHIVO	\$ 3.184,20
4792	51103000100345 ARCHIVO	\$ 3.184,20
4793	51103000100346 ARCHIVO	\$ 3.184,20
4794	51103000100347 ARCHIVO	\$ 3.184,20
4795	51103000100348 ARCHIVO	\$ 3.184,20
4796	51103000100349 ARCHIVO	\$ 3.184,20
4797	51103000100350 ARCHIVO	\$ 3.184,20
4798	51105600300049 SILLON SEMI-EJECUTIVO	\$ 2.594,92
4799	51105600300050 SILLON SEMI-EJECUTIVO	\$ 2.594,92
4800	51105600300051 SILLON SEMI-EJECUTIVO	\$ 2.594,92
4801	51105600300052 SILLON SEMI-EJECUTIVO	\$ 2.594,92
4802	51105600300053 SILLON SEMI-EJECUTIVO	\$ 2.594,92
4803	51105600300054 SILLON SEMI-EJECUTIVO	\$ 2.594,92
4804	5640500100064 APARATO DE AIRE ACONDICIONADO CENTRAL	\$ 21.669,96
4805	51103000100005 GABINETE	\$ 2.787,48
4806	51901800100053 ENRIADOR DE AGUA	\$ 2.705,12
4807	51901800100054 ENRIADOR DE AGUA	\$ 2.705,12
4808	51901800100055 ENRIADOR DE AGUA	\$ 2.705,12
4809	51901800100056 ENRIADOR DE AGUA	\$ 2.705,12
4810	51901800100057 ENRIADOR DE AGUA	\$ 2.705,12
4811	51901800100058 ENRIADOR DE AGUA	\$ 2.705,12
4812	51901800100059 ENRIADOR DE AGUA	\$ 2.705,12
4813	51901800100060 ENRIADOR DE AGUA	\$ 2.705,12
4814	51501500100003 DIGITALIZADOR DE FIRMAS	\$ 4.805,24
4815	51501500100004 DIGITALIZADOR DE FIRMAS	\$ 4.805,24
4816	51501500100005 DIGITALIZADOR DE FIRMAS	\$ 4.805,24
4817	51501500100006 DIGITALIZADOR DE FIRMAS	\$ 4.805,24
4818	51501500100007 DIGITALIZADOR DE FIRMAS	\$ 4.805,24
4819	51501500100008 DIGITALIZADOR DE FIRMAS	\$ 4.805,24
4820	51103000100351 ARCHIVO	\$ 3.184,20
4821	51103000100352 ARCHIVO	\$ 3.184,20
4822	51103000100353 ARCHIVO	\$ 3.184,20
4823	51103000100354 ARCHIVO	\$ 3.184,20
4824	51103000100355 ARCHIVO	\$ 3.184,20
4825	53102000100124 BASCULA	\$ 5.847,56
4826	53102000100125 BASCULA	\$ 5.847,56
4827	53102000100126 BASCULA	\$ 5.847,56
4828	53102000100127 BASCULA	\$ 5.847,56
4829	51103000100356 ARCHIVO	\$ 3.184,20
4830	51103000100357 ARCHIVO	\$ 3.184,20
4831	51103000100358 ARCHIVO	\$ 3.184,20
4832	51103000100359 ARCHIVO	\$ 3.184,20
4833	53119600100164 ESTUQUE DE DIAGNOSTICO PORTATIL	\$ 2.588,40
4834	53119500300026 SILLA DE RUEDAS	\$ 2.610,00
4835	51103000100359 ARCHIVO	\$ 2.842,00
4836	51103000100360 ARCHIVO	\$ 3.184,20
4837	51103000100361 ARCHIVO	\$ 3.184,20

Código	Descripción del Bien	Valor en Libros
5008	SILON SEM-EJECUTIVO	\$ 2.594,92
5009	SILON SEM-EJECUTIVO	\$ 2.594,92
5010	ESTUCHE DE DIAGNOSTICO PORTATIL	\$ 3.933,20
5011	ESTUCHE DE DIAGNOSTICO PORTATIL	\$ 3.933,20
5012	ARCHIVERO	\$ 3.184,20
5013	ARCHIVERO	\$ 3.184,20
5014	SILON SEM-EJECUTIVO	\$ 2.594,92
5015	BASCUA	\$ 3.844,00
5016	ARCHIVERO	\$ 2.600,72
5017	SILON SEM-EJECUTIVO	\$ 2.594,92
5018	ARCHIVERO	\$ 2.600,72
5019	ARCHIVERO	\$ 2.600,72
5020	ARCHIVERO	\$ 2.600,72
5021	ARCHIVERO	\$ 3.927,91
5022	ARCHIVERO	\$ 2.900,00
5023	ARCHIVERO	\$ 3.927,91
5024	ARCHIVERO	\$ 3.927,91
5025	ARCHIVERO	\$ 2.900,00
5026	ARCHIVERO	\$ 3.927,91
5027	ARCHIVERO	\$ 3.927,91
5028	ARCHIVERO	\$ 3.927,91
5029	ARCHIVERO	\$ 3.927,91
5030	ARCHIVERO	\$ 2.594,92
5031	ARCHIVERO	\$ 3.927,91
5032	REFRIGERADOR MEDICO	\$ 4.916,08
5033	REFRIGERADOR MEDICO	\$ 4.916,08
5034	SILON SEM-EJECUTIVO	\$ 2.594,92
5035	SILON SEM-EJECUTIVO	\$ 2.594,92
5036	HORNO DE MICROONDAS	\$ 7.714,00
5037	ESTUPE	\$ 3.877,20
5038	ESTUPE	\$ 3.877,20
5039	MODULO CALL CENTER	\$ 4.481,08
5040	MODULO CALL CENTER	\$ 4.481,08
5041	SILON SEM-EJECUTIVO	\$ 2.594,92
5042	MICROSCOPIO	\$ 41.586,00
5043	ESTUCHE DE DIAGNOSTICO PORTATIL	\$ 3.224,80
5044	IMPRESORA LASER	\$ 5.788,40
5045	BASCUA	\$ 5.847,56
5046	GABINETE	\$ 2.787,88
5047	ESTRILIZADORA	\$ 4.178,80
5048	IMPRESORA LASER	\$ 5.788,40
5049	ARCHIVERO	\$ 2.488,00
5050	GABINETE	\$ 2.787,88
5051	MESA DE EXPLORACION	\$ 3.712,00
5052	PATCH PANEL (PANEL DE PARCHEO)	\$ 3.317,60
5053	EQUIPO INALAMBRICO (ENLACE, BRIDGES, CORTIAP)	\$ 7.007,56
5054	EQUIPO INALAMBRICO (ENLACE, BRIDGES, CORTIAP)	\$ 7.007,56
5055	EQUIPO INALAMBRICO (ENLACE, BRIDGES, CORTIAP)	\$ 7.007,56
5056	EQUIPO INALAMBRICO (ENLACE, BRIDGES, CORTIAP)	\$ 7.007,56
5057	EQUIPO INALAMBRICO (ENLACE, BRIDGES, CORTIAP)	\$ 7.007,56
5058	EQUIPO INALAMBRICO (ENLACE, BRIDGES, CORTIAP)	\$ 7.007,56
5059	EQUIPO INALAMBRICO (ENLACE, BRIDGES, CORTIAP)	\$ 7.007,56
5060	MONITOR	\$ 14.768,00
5061	COMPUTADORA DE ESCRITORIO	\$ 9.222,00
5062	APARATO DE AIRE ACONDICIONADO MINI SPLIT	\$ 5.000,01
5063	APARATO DE AIRE ACONDICIONADO MINI SPLIT	\$ 5.000,01
5064	BASCUA	\$ 5.847,56
5065	COMPUTADORA DE ESCRITORIO	\$ 12.649,80
5066	COMPUTADORA DE ESCRITORIO	\$ 12.649,80
5067	COMPUTADORA DE ESCRITORIO	\$ 12.649,80
5068	COMPUTADORA DE ESCRITORIO	\$ 12.649,80
5069	COMPUTADORA DE ESCRITORIO	\$ 12.649,80
5070	COMPUTADORA DE ESCRITORIO	\$ 12.649,80
5071	COMPUTADORA DE ESCRITORIO	\$ 12.886,48
5072	COMPUTADORA DE ESCRITORIO	\$ 12.886,48
5073	COMPUTADORA DE ESCRITORIO	\$ 12.886,48
5074	COMPUTADORA DE ESCRITORIO	\$ 12.886,48
5075	COMPUTADORA DE ESCRITORIO	\$ 12.886,48
5076	COMPUTADORA DE ESCRITORIO	\$ 12.886,48
5077	COMPUTADORA DE ESCRITORIO	\$ 12.886,48
5078	COMPUTADORA DE ESCRITORIO	\$ 12.886,48
5079	COMPUTADORA DE ESCRITORIO	\$ 12.886,48
5080	COMPUTADORA DE ESCRITORIO	\$ 12.886,48
5081	ARCHIVERO	\$ 2.900,00
5082	ARCHIVERO	\$ 2.900,00
5083	ARCHIVERO	\$ 2.594,92
5084	SILON SEM-EJECUTIVO	\$ 2.594,92
5085	SILON SEM-EJECUTIVO	\$ 2.594,92
5086	SILON SEM-EJECUTIVO	\$ 2.594,92
5087	SILON SEM-EJECUTIVO	\$ 2.594,92
5088	SILON SEM-EJECUTIVO	\$ 2.594,92
5089	SILON SEM-EJECUTIVO	\$ 2.594,92
5090	SILON SEM-EJECUTIVO	\$ 2.594,92
5091	SILON SEM-EJECUTIVO	\$ 2.594,92
5092	SILON SEM-EJECUTIVO	\$ 2.594,92

Código	Descripción del Bien	Valor en Libros
4923	COMPUTADORA DE ESCRITORIO	\$ 12.649,80
4924	COMPUTADORA DE ESCRITORIO	\$ 12.649,80
4925	COMPUTADORA DE ESCRITORIO	\$ 12.838,93
4926	COMPUTADORA DE ESCRITORIO	\$ 12.838,93
4927	ARCHIVERO	\$ 3.195,80
4928	ARCHIVERO	\$ 3.195,80
4929	ARCHIVERO	\$ 3.195,80
4930	ARCHIVERO	\$ 3.195,80
4931	ARCHIVERO	\$ 3.195,80
4932	ARCHIVERO	\$ 3.195,80
4933	ARCHIVERO	\$ 3.195,80
4934	ARCHIVERO	\$ 3.195,80
4935	ARCHIVERO	\$ 2.594,92
4936	EXTRACTOR	\$ 2.900,00
4937	EXTRACTOR	\$ 4.872,00
4938	EXTRACTOR	\$ 24.500,00
4939	EXTRACTOR	\$ 24.500,00
4940	EXTRACTOR	\$ 17.852,40
4941	EXTRACTOR	\$ 3.195,80
4942	EXTRACTOR	\$ 3.195,80
4943	EXTRACTOR	\$ 3.195,80
4944	EXTRACTOR	\$ 3.195,80
4945	EXTRACTOR	\$ 3.195,80
4946	EXTRACTOR	\$ 3.195,80
4947	EXTRACTOR	\$ 3.195,80
4948	EXTRACTOR	\$ 3.195,80
4949	EXTRACTOR	\$ 3.195,80
4950	EXTRACTOR	\$ 3.195,80
4951	EXTRACTOR	\$ 3.195,80
4952	EXTRACTOR	\$ 2.900,00
4953	EXTRACTOR	\$ 2.900,00
4954	EXTRACTOR	\$ 3.194,20
4955	EXTRACTOR	\$ 2.600,72
4956	EXTRACTOR	\$ 2.610,00
4957	EXTRACTOR	\$ 5.847,56
4958	EXTRACTOR	\$ 2.900,00
4959	EXTRACTOR	\$ 2.900,00
4960	EXTRACTOR	\$ 2.900,00
4961	EXTRACTOR	\$ 5.847,56
4962	EXTRACTOR	\$ 5.847,56
4963	EXTRACTOR	\$ 5.847,56
4964	EXTRACTOR	\$ 5.847,56
4965	EXTRACTOR	\$ 5.847,56
4966	EXTRACTOR	\$ 5.847,56
4967	EXTRACTOR	\$ 5.847,56
4968	EXTRACTOR	\$ 5.847,56
4969	EXTRACTOR	\$ 4.495,00
4970	EXTRACTOR	\$ 10.727,68
4971	EXTRACTOR	\$ 10.727,68
4972	EXTRACTOR	\$ 10.727,68
4973	EXTRACTOR	\$ 10.727,68
4974	EXTRACTOR	\$ 10.727,68
4975	EXTRACTOR	\$ 10.727,68
4976	EXTRACTOR	\$ 10.727,68
4977	EXTRACTOR	\$ 10.727,68
4978	EXTRACTOR	\$ 12.649,80
4979	EXTRACTOR	\$ 12.649,80
4980	EXTRACTOR	\$ 12.649,80
4981	EXTRACTOR	\$ 12.649,80
4982	EXTRACTOR	\$ 12.649,80
4983	EXTRACTOR	\$ 12.649,80
4984	EXTRACTOR	\$ 12.649,80
4985	EXTRACTOR	\$ 12.649,80
4986	EXTRACTOR	\$ 12.649,80
4987	EXTRACTOR	\$ 2.600,72
4988	EXTRACTOR	\$ 12.649,80
4989	EXTRACTOR	\$ 12.649,80
4990	EXTRACTOR	\$ 12.649,80
4991	EXTRACTOR	\$ 12.649,80
4992	EXTRACTOR	\$ 12.649,80
4993	EXTRACTOR	\$ 12.649,80
4994	EXTRACTOR	\$ 12.649,80
4995	EXTRACTOR	\$ 12.649,80
4996	EXTRACTOR	\$ 12.649,80
4997	EXTRACTOR	\$ 12.649,80
4998	EXTRACTOR	\$ 4.481,08
4999	EXTRACTOR	\$ 2.594,92
5000	EXTRACTOR	\$ 2.594,92
5001	EXTRACTOR	\$ 2.594,92
5002	EXTRACTOR	\$ 2.594,92
5003	EXTRACTOR	\$ 3.194,20
5004	EXTRACTOR	\$ 4.222,40
5005	EXTRACTOR	\$ 4.481,08
5006	EXTRACTOR	\$ 4.481,08
5007	EXTRACTOR	\$ 2.594,92

Código	Descripción del Bien	Valor en Libros
5438	5110300100139 ARCHIVO	\$ 3.184,20
5439	5110300100140 ARCHIVO	\$ 3.184,20
5440	5110300100141 ARCHIVO	\$ 2.600,72
5441	5110300100142 ARCHIVO	\$ 6.496,00
5442	56401100100084 APARATO DE AIRE ACONDICIONADO MINI SPLIT	\$ 6.496,00
5443	51103001001034 APARATO DE AIRE ACONDICIONADO MINI SPLIT	\$ 3.184,20
5444	51103001001034 ARCHIVO	\$ 6.496,00
5445	56401100100085 APARATO DE AIRE ACONDICIONADO MINI SPLIT	\$ 6.496,00
5446	51103001001035 APARATO DE AIRE ACONDICIONADO MINI SPLIT	\$ 6.496,00
5447	56401100100086 APARATO DE AIRE ACONDICIONADO MINI SPLIT	\$ 6.496,00
5448	51103001001036 APARATO DE AIRE ACONDICIONADO MINI SPLIT	\$ 6.496,00
5449	56401100100087 APARATO DE AIRE ACONDICIONADO MINI SPLIT	\$ 6.496,00
5450	51103001001037 APARATO DE AIRE ACONDICIONADO MINI SPLIT	\$ 6.496,00
5451	56401100100088 APARATO DE AIRE ACONDICIONADO MINI SPLIT	\$ 6.496,00
5452	51103001001038 IMPRESORA LASER	\$ 15.312,00
5453	56401100100089 APARATO DE AIRE ACONDICIONADO MINI SPLIT	\$ 3.450,00
5454	56401100100090 APARATO DE AIRE ACONDICIONADO MINI SPLIT	\$ 3.450,00
5455	56401100100091 APARATO DE AIRE ACONDICIONADO MINI SPLIT	\$ 5.900,01
5456	56401100100092 APARATO DE AIRE ACONDICIONADO MINI SPLIT	\$ 5.900,00
5457	56401100100093 APARATO DE AIRE ACONDICIONADO MINI SPLIT	\$ 5.900,00
5458	56401100100094 COMPUTADORA PORTATIL	\$ 35.788,00
5459	51103001001048 APARATO DE AIRE ACONDICIONADO MINI SPLIT	\$ 3.450,00
5460	56401100100095 APARATO DE AIRE ACONDICIONADO MINI SPLIT	\$ 3.450,00
5461	51103001001049 CONJUNTO ELECTIVO	\$ 3.184,20
5462	51103001001034 ARCHIVO	\$ 3.184,20
5463	51103001001035 ARCHIVO	\$ 3.184,20
5464	51055600300101 SILLON SEMI-EJECUTIVO	\$ 2.594,52
5465	51103001001036 ARCHIVO	\$ 3.184,20
5466	51104000100036 MODULO (CALL CENTER)	\$ 4.481,08
5467	56401100100098 APARATO DE AIRE ACONDICIONADO MINI SPLIT	\$ 3.450,00
5468	56401100100099 APARATO DE AIRE ACONDICIONADO MINI SPLIT	\$ 3.450,00
5469	56401100100100 ARCHIVO	\$ 3.184,20
5470	51103001001048 ARCHIVO	\$ 3.184,20
5471	56401100100097 APARATO DE AIRE ACONDICIONADO MINI SPLIT	\$ 3.450,00
5472	51103001001039 APARATO DE AIRE ACONDICIONADO MINI SPLIT	\$ 3.450,00
5473	51103001001040 ARCHIVO	\$ 3.184,20
5474	51103001001041 ARCHIVO	\$ 3.184,20
5475	51103001001042 ARCHIVO	\$ 3.184,20
5476	51103001001043 ARCHIVO	\$ 3.184,20
5477	51103001001044 ARCHIVO	\$ 3.184,20
5478	51103001001045 ARCHIVO	\$ 3.184,20
5479	51103001001046 ARCHIVO	\$ 3.184,20
5480	51103001001047 ARCHIVO	\$ 3.184,20
5481	51103001001048 ARCHIVO	\$ 3.184,20
5482	51103001001049 ARCHIVO	\$ 3.184,20
5483	51103001001050 ARCHIVO	\$ 3.184,20
5484	51103001001051 ARCHIVO	\$ 3.184,20
5485	51103001001052 ARCHIVO	\$ 3.184,20
5486	51103001001053 ARCHIVO	\$ 3.184,20
5487	51103001001054 ARCHIVO	\$ 3.184,20
5488	51103001001055 ARCHIVO	\$ 3.184,20
5489	51103001001056 ARCHIVO	\$ 3.184,20
5490	51103001001057 ARCHIVO	\$ 3.184,20
5491	51103001001058 ARCHIVO	\$ 3.184,20
5492	51103001001059 ARCHIVO	\$ 3.184,20
5493	51103001001060 ARCHIVO	\$ 3.184,20
5494	51103001001061 ARCHIVO	\$ 3.184,20
5495	51103001001062 ARCHIVO	\$ 3.184,20
5496	51103001001063 ARCHIVO	\$ 3.184,20
5497	51103001001064 ARCHIVO	\$ 3.184,20
5498	51103001001065 ARCHIVO	\$ 3.184,20
5499	51103001001066 ARCHIVO	\$ 3.184,20
5500	51103001001067 ARCHIVO	\$ 3.184,20
5501	51103001001068 ARCHIVO	\$ 3.184,20
5502	51103001001069 ARCHIVO	\$ 3.184,20
5503	51103001001070 ARCHIVO	\$ 3.184,20
5504	51103001001071 ARCHIVO	\$ 3.184,20
5505	51103001001072 ARCHIVO	\$ 3.184,20
5506	51103001001073 ARCHIVO	\$ 3.184,20
5507	51103001001074 ARCHIVO	\$ 3.184,20
5508	51103001001075 ARCHIVO	\$ 3.184,20
5509	51103001001076 ARCHIVO	\$ 3.184,20
5510	51103001001077 ARCHIVO	\$ 3.184,20
5511	51103001001078 ARCHIVO	\$ 3.184,20
5512	51103001001079 ARCHIVO	\$ 3.184,20
5513	51103001001080 ARCHIVO	\$ 3.184,20
5514	51103001001081 ARCHIVO	\$ 3.184,20
5515	51103001001082 ARCHIVO	\$ 3.184,20
5516	51103001001083 ARCHIVO	\$ 3.184,20
5517	51103001001084 ARCHIVO	\$ 3.184,20

Código	Descripción del Bien	Valor en Libros
5433	56593001000659 TELEFONO	\$ 3.016,00
5434	56593001000660 TELEFONO	\$ 3.016,00
5435	56593001000661 TELEFONO	\$ 3.016,00
5436	56593001000662 TELEFONO	\$ 3.016,00
5437	56593001000663 TELEFONO	\$ 3.016,00
5438	56593001000664 TELEFONO	\$ 3.016,00
5439	56593001000665 TELEFONO	\$ 3.016,00
5440	56593001000666 TELEFONO	\$ 3.016,00
5441	56593001000667 TELEFONO	\$ 3.016,00
5442	56593001000668 TELEFONO	\$ 3.016,00
5443	56593001000669 TELEFONO	\$ 3.016,00
5444	56593001000670 TELEFONO	\$ 3.016,00
5445	56593001000671 TELEFONO	\$ 3.016,00
5446	56593001000672 TELEFONO	\$ 3.016,00
5447	56593001000673 TELEFONO	\$ 3.016,00
5448	56593001000674 TELEFONO	\$ 3.016,00
5449	56593001000675 TELEFONO	\$ 3.016,00
5450	56593001000676 TELEFONO	\$ 3.016,00
5451	56593001000677 TELEFONO	\$ 3.016,00
5452	56593001000678 TELEFONO	\$ 3.016,00
5453	56593001000679 TELEFONO	\$ 3.016,00
5454	56593001000680 TELEFONO	\$ 3.016,00
5455	56593001000681 TELEFONO	\$ 3.016,00
5456	56593001000682 TELEFONO	\$ 3.016,00
5457	56593001000683 TELEFONO	\$ 3.016,00
5458	56593001000684 TELEFONO	\$ 3.016,00
5459	56593001000685 TELEFONO	\$ 3.016,00
5460	56593001000686 TELEFONO	\$ 3.016,00
5461	56593001000687 TELEFONO	\$ 3.016,00
5462	56593001000688 TELEFONO	\$ 3.016,00
5463	56593001000689 TELEFONO	\$ 3.016,00
5464	56593001000690 TELEFONO	\$ 3.016,00
5465	56593001000691 TELEFONO	\$ 3.016,00
5466	56593001000692 TELEFONO	\$ 3.016,00
5467	56593001000693 TELEFONO	\$ 3.016,00
5468	56593001000694 TELEFONO	\$ 3.016,00
5469	56593001000695 TELEFONO	\$ 3.016,00
5470	56593001000696 TELEFONO	\$ 3.016,00
5471	56593001000697 TELEFONO	\$ 3.016,00
5472	56593001000698 TELEFONO	\$ 3.016,00
5473	56593001000699 TELEFONO	\$ 3.016,00
5474	56593001000700 TELEFONO	\$ 3.016,00
5475	56593001000701 TELEFONO	\$ 3.016,00
5476	56593001000702 TELEFONO	\$ 3.016,00
5477	56593001000703 TELEFONO	\$ 3.016,00
5478	56593001000704 TELEFONO	\$ 3.016,00
5479	56593001000705 TELEFONO	\$ 3.016,00
5480	56593001000706 TELEFONO	\$ 3.016,00
5481	56593001000707 TELEFONO	\$ 3.016,00
5482	56593001000708 TELEFONO	\$ 3.016,00
5483	56593001000709 TELEFONO	\$ 3.016,00
5484	56593001000710 TELEFONO	\$ 3.016,00
5485	56593001000711 TELEFONO	\$ 3.016,00
5486	56593001000712 TELEFONO	\$ 3.016,00
5487	56593001000713 TELEFONO	\$ 3.016,00
5488	56593001000714 TELEFONO	\$ 3.016,00
5489	56593001000715 TELEFONO	\$ 3.016,00
5490	56593001000716 TELEFONO	\$ 3.016,00
5491	56593001000717 TELEFONO	\$ 3.016,00
5492	56593001000718 TELEFONO	\$ 3.016,00
5493	56593001000719 TELEFONO	\$ 3.016,00
5494	56593001000720 TELEFONO	\$ 3.016,00
5495	56593001000721 TELEFONO	\$ 3.016,00
5496	56593001000722 TELEFONO	\$ 3.016,00
5497	56593001000723 TELEFONO	\$ 3.016,00
5498	56593001000724 TELEFONO	\$ 3.016,00
5499	56593001000725 TELEFONO	\$ 3.016,00
5500	56593001000726 TELEFONO	\$ 3.016,00
5501	56593001000727 TELEFONO	\$ 3.016,00
5502	56593001000728 TELEFONO	\$ 3.016,00
5503	56593001000729 TELEFONO	\$ 3.016,00
5504	56593001000730 TELEFONO	\$ 3.016,00
5505	56593001000731 TELEFONO	\$ 3.016,00
5506	56593001000732 TELEFONO	\$ 3.016,00
5507	56593001000733 TELEFONO	\$ 3.016,00
5508	56593001000734 TELEFONO	\$ 3.016,00
5509	56593001000735 TELEFONO	\$ 3.016,00
5510	56593001000736 TELEFONO	\$ 3.016,00
5511	56593001000737 TELEFONO	\$ 3.016,00
5512	56593001000738 TELEFONO	\$ 3.016,00
5513	56593001000739 TELEFONO	\$ 3.016,00
5514	56593001000740 TELEFONO	\$ 3.016,00
5515	56593001000741 TELEFONO	\$ 3.016,00
5516	56593001000742 TELEFONO	\$ 3.016,00
5517	56593001000743 TELEFONO	\$ 3.016,00

Código	Descripción del Bien	Valor en Libros
6028	ESTUQUE DE DIAGNOSTICO DE PARED	\$ 18.747,92
6029	ESTUQUE DE DIAGNOSTICO DE PARED	\$ 18.747,92
6030	ESTUQUE DE DIAGNOSTICO DE PARED	\$ 18.747,92
6031	ESTUQUE DE DIAGNOSTICO DE PARED	\$ 18.747,92
6032	ESTUQUE DE DIAGNOSTICO DE PARED	\$ 18.747,92
6033	ESTUQUE DE DIAGNOSTICO DE PARED	\$ 18.747,92
6034	ESTUQUE DE DIAGNOSTICO DE PARED	\$ 18.747,92
6035	ESTUQUE DE DIAGNOSTICO DE PARED	\$ 18.747,92
6036	ESTUQUE DE DIAGNOSTICO DE PARED	\$ 18.747,92
6037	ESTUQUE DE DIAGNOSTICO DE PARED	\$ 18.747,92
6038	ESTUQUE DE DIAGNOSTICO DE PARED	\$ 18.747,92
6039	IMPRESORA LASER	\$ 5.220,00
6040	UNIDAD DENTAL COMPLETA	\$ 57.394,00
6041	UNIDAD DENTAL COMPLETA	\$ 57.394,00
6042	UNIDAD DENTAL COMPLETA	\$ 57.394,00
6043	UNIDAD DENTAL COMPLETA	\$ 57.394,00
6044	UNIDAD DENTAL COMPLETA	\$ 57.394,00
6045	MESA DE EXPLORACION	\$ 4.408,00
6046	APARATO DE AIRE ACONDICIONADO MULTI SPLIT	\$ 11.872,28
6047	APARATO DE AIRE ACONDICIONADO MULTI SPLIT	\$ 11.872,28
6048	APARATO DE AIRE ACONDICIONADO MULTI SPLIT	\$ 11.872,28
6049	APARATO DE AIRE ACONDICIONADO MULTI SPLIT	\$ 11.872,28
6050	APARATO DE AIRE ACONDICIONADO MULTI SPLIT	\$ 11.872,28
6051	ROTONARTILLO	\$ 3.844,88
6052	COMPUTADORA PORTATIL	\$ 11.790,24
6053	COMPUTADORA DE ESCRITORIO	\$ 9.708,04
6054	UNIDAD DENTAL COMPLETA	\$ 5.742,00
6055	COMPUTADORA DE ESCRITORIO	\$ 9.708,02
6056	COMPUTADORA DE ESCRITORIO	\$ 9.708,02
6057	COMPUTADORA DE ESCRITORIO	\$ 9.708,02
6058	COMPUTADORA DE ESCRITORIO	\$ 9.708,02
6059	COMPUTADORA DE ESCRITORIO	\$ 9.708,02
6060	COMPUTADORA DE ESCRITORIO	\$ 9.708,02
6061	COMPUTADORA PORTATIL	\$ 11.790,24
6062	COMPUTADORA DE ESCRITORIO	\$ 9.708,02
6063	COMPUTADORA DE ESCRITORIO	\$ 9.708,02
6064	COMPUTADORA DE ESCRITORIO	\$ 9.708,02
6065	COMPUTADORA DE ESCRITORIO	\$ 9.708,04
6066	COMPUTADORA DE ESCRITORIO	\$ 9.708,04
6067	COMPUTADORA DE ESCRITORIO	\$ 9.708,04
6068	COMPUTADORA DE ESCRITORIO	\$ 9.708,04
6069	COMPUTADORA DE ESCRITORIO	\$ 9.708,04
6070	COMPUTADORA DE ESCRITORIO	\$ 9.708,04
6071	COMPUTADORA DE ESCRITORIO	\$ 9.708,04
6072	COMPUTADORA DE ESCRITORIO	\$ 9.708,04
6073	BALANOMETRO	\$ 6.496,00
6074	COMPUTADORA DE ESCRITORIO	\$ 9.708,04
6075	LAMPARA DE FOTOCURADO	\$ 7.192,00
6076	LAMPARA DE FOTOCURADO	\$ 7.192,00
6077	LAMPARA DE FOTOCURADO	\$ 7.192,00
6078	LAMPARA DE FOTOCURADO	\$ 7.192,00
6079	LAMPARA DE FOTOCURADO	\$ 7.192,00
6080	LAMPARA DE FOTOCURADO	\$ 7.192,00
6081	LAMPARA DE FOTOCURADO	\$ 7.192,00
6082	LAMPARA DE FOTOCURADO	\$ 7.192,00
6083	LAMPARA DE FOTOCURADO	\$ 7.192,00
6084	LAMPARA DE FOTOCURADO	\$ 7.192,00
6085	BASCULA	\$ 2.668,00
6086	ESTUQUE DE LABIANGOSOPPIO	\$ 7.733,24
6087	IMPRESORA LASER	\$ 5.220,00
6088	IMPRESORA LASER	\$ 5.220,00
6089	IMPRESORA LASER	\$ 5.220,00
6090	IMPRESORA LASER	\$ 5.220,00
6091	IMPRESORA LASER	\$ 5.220,00
6092	IMPRESORA LASER	\$ 5.220,00
6093	IMPRESORA LASER	\$ 5.220,00
6094	IMPRESORA LASER	\$ 5.220,00
6095	IMPRESORA LASER	\$ 5.220,00
6096	IMPRESORA LASER	\$ 5.220,00
6097	IMPRESORA LASER	\$ 5.220,00
6098	IMPRESORA LASER	\$ 5.220,00
6099	IMPRESORA LASER	\$ 5.220,00
6100	IMPRESORA LASER	\$ 5.220,00
6101	COMPUTADORA DE ESCRITORIO	\$ 9.708,04
6102	COMPUTADORA DE ESCRITORIO	\$ 9.708,04
6103	COMPUTADORA DE ESCRITORIO	\$ 9.708,04
6104	COMPUTADORA DE ESCRITORIO	\$ 9.708,04
6105	TELEFONO	\$ 289.461,76
6106	GABINETE	\$ 2.789,80
6107	COMPUTADORA DE ESCRITORIO	\$ 9.708,04
6108	COMPUTADORA DE ESCRITORIO	\$ 9.708,04
6109	COMPUTADORA DE ESCRITORIO	\$ 9.708,04
6110	COMPUTADORA DE ESCRITORIO	\$ 9.708,04
6111	COMPUTADORA DE ESCRITORIO	\$ 6.496,00
6112	LECTOR DE HUUELLA DIGITAL	\$ 2.702,80

Código	Descripción del Bien	Valor en Libros
5943	MODULO GALL CENTER	\$ 2.772,40
5944	MODULO GALL CENTER	\$ 2.772,40
5945	MODULO GALL CENTER	\$ 2.772,40
5946	MODULO GALL CENTER	\$ 2.772,40
5947	MODULO GALL CENTER	\$ 2.772,40
5948	MODULO GALL CENTER	\$ 2.772,40
5949	APARATO DE AIRE ACONDICIONADO MINI SPLIT	\$ 3.450,00
5950	AUTOMOVIL CAMIONETA	\$ 520.000,00
5951	TEMPLETE	\$ 118.320,00
5952	MICROSGOPIO	\$ 30.040,00
5953	IMPRESORA LASER	\$ 5.220,00
5954	IMPRESORA LASER	\$ 5.220,00
5955	IMPRESORA LASER	\$ 5.220,00
5956	ESTUQUE DE DIAGNOSTICO PORTATIL	\$ 3.828,00
5957	SWITCH	\$ 4.872,00
5958	COMPUTADORA DE ESCRITORIO	\$ 17.927,80
5959	BASCUA	\$ 9.708,04
5960	COMPUTADORA DE ESCRITORIO	\$ 9.708,04
5961	COMPUTADORA DE ESCRITORIO	\$ 9.708,04
5962	COMPUTADORA DE ESCRITORIO	\$ 9.708,04
5963	COMPUTADORA DE ESCRITORIO	\$ 9.708,04
5964	COMPUTADORA DE ESCRITORIO	\$ 9.708,04
5965	COMPUTADORA DE ESCRITORIO	\$ 9.708,04
5966	COMPUTADORA DE ESCRITORIO	\$ 9.708,04
5967	COMPUTADORA DE ESCRITORIO	\$ 9.708,04
5968	COMPUTADORA DE ESCRITORIO	\$ 9.708,04
5969	COMPUTADORA DE ESCRITORIO	\$ 9.708,04
5970	COMPUTADORA DE ESCRITORIO	\$ 9.708,04
5971	COMPUTADORA DE ESCRITORIO	\$ 9.708,04
5972	COMPUTADORA DE ESCRITORIO	\$ 9.708,04
5973	COMPUTADORA DE ESCRITORIO	\$ 9.708,04
5974	EQUIPO INALAMBRICO (ENLACE, BRIDGES, PORTAP)	\$ 45.046,00
5975	COMPUTADORA DE ESCRITORIO	\$ 9.708,04
5976	COMPUTADORA DE ESCRITORIO	\$ 9.708,04
5977	COMPUTADORA DE ESCRITORIO	\$ 9.708,04
5978	COMPUTADORA DE ESCRITORIO	\$ 9.708,04
5979	APARATO DE AIRE ACONDICIONADO MINI SPLIT	\$ 5.300,01
5980	COMPUTADORA DE ESCRITORIO	\$ 9.708,04
5981	COMPUTADORA DE ESCRITORIO	\$ 9.708,04
5982	COMPUTADORA DE ESCRITORIO	\$ 9.708,04
5983	COMPUTADORA DE ESCRITORIO	\$ 9.708,04
5984	COMPUTADORA DE ESCRITORIO	\$ 9.708,04
5985	COMPUTADORA DE ESCRITORIO	\$ 9.708,04
5986	COMPUTADORA DE ESCRITORIO	\$ 9.708,04
5987	COMPUTADORA DE ESCRITORIO	\$ 9.708,04
5988	COMPUTADORA DE ESCRITORIO	\$ 9.708,04
5989	COMPUTADORA DE ESCRITORIO	\$ 9.708,04
5990	ESTUQUE DE DIAGNOSTICO PORTATIL	\$ 4.313,82
5991	CENTROFUGA CLINICA	\$ 114.376,00
5992	COMPUTADORA DE ESCRITORIO	\$ 9.708,04
5993	COMPUTADORA DE ESCRITORIO	\$ 9.708,04
5994	ARCHIVERO	\$ 3.556,00
5995	ESCRITORIO SECRETARIAL	\$ 3.132,00
5996	ESCRITORIO SECRETARIAL	\$ 3.132,00
5997	APARATO DE AIRE ACONDICIONADO MINI SPLIT	\$ 3.450,00
5998	SILLA CON MESA PARA TOMA DE MUESTRAS	\$ 7.946,00
5999	SILLA CON MESA PARA TOMA DE MUESTRAS	\$ 7.946,00
6000	SILLA CON MESA PARA TOMA DE MUESTRAS	\$ 7.946,00
6001	APARATO DE AIRE ACONDICIONADO MINI SPLIT	\$ 6.900,01
6002	COMPUTADORA DE ESCRITORIO	\$ 9.708,04
6003	COMPUTADORA DE ESCRITORIO	\$ 9.708,04
6004	COMPUTADORA DE ESCRITORIO	\$ 9.708,04
6005	COMPUTADORA DE ESCRITORIO	\$ 9.708,04
6006	COMPUTADORA DE ESCRITORIO	\$ 9.708,04
6007	COMPUTADORA DE ESCRITORIO	\$ 9.708,04
6008	COMPUTADORA DE ESCRITORIO	\$ 9.708,04
6009	COMPUTADORA DE ESCRITORIO	\$ 9.708,04
6010	COMPUTADORA DE ESCRITORIO	\$ 9.708,04
6011	COMPUTADORA DE ESCRITORIO	\$ 9.708,04
6012	COMPUTADORA DE ESCRITORIO	\$ 9.708,04
6013	COMPUTADORA DE ESCRITORIO	\$ 9.708,04
6014	COMPUTADORA DE ESCRITORIO	\$ 9.708,04
6015	COMPUTADORA DE ESCRITORIO	\$ 9.708,04
6016	COMPUTADORA PORTATIL	\$ 11.790,24
6017	COMPUTADORA DE ESCRITORIO	\$ 9.708,04
6018	COMPUTADORA DE ESCRITORIO	\$ 9.708,04
6019	COMPUTADORA DE ESCRITORIO	\$ 9.708,04
6020	COMPUTADORA DE ESCRITORIO	\$ 9.708,04
6021	COMPUTADORA DE ESCRITORIO	\$ 9.708,04
6022	COMPUTADORA DE ESCRITORIO	\$ 9.708,04
6023	COMPUTADORA DE ESCRITORIO	\$ 9.708,04
6024	COMPUTADORA DE ESCRITORIO	\$ 9.708,04
6025	COMPUTADORA DE ESCRITORIO	\$ 9.708,04
6026	EQUIPO MOVIL DE RWIDENTAL	\$ 36.760,40
6027	EQUIPO MOVIL DE RWIDENTAL	\$ 36.760,40

Código	Descripción del Bien	Valor en Libros
7148	IMPRESORA TERMICA DE TICKETS	\$ 2.825.08
7149	IMPRESORA TERMICA DE TICKETS	\$ 2.825.08
7150	IMPRESORA TERMICA DE TICKETS	\$ 2.825.08
7220	IMPRESORA TERMICA DE TICKETS	\$ 2.625.08
7221	IMPRESORA TERMICA DE TICKETS	\$ 2.625.08
7222	APARATO DE AIRE ACONDICIONADO MINI SPLIT	\$ 5.527.12
7223	APARATO DE AIRE ACONDICIONADO MINI SPLIT	\$ 5.527.12
7224	APARATO DE AIRE ACONDICIONADO MINI SPLIT	\$ 5.527.12
7225	APARATO DE AIRE ACONDICIONADO MINI SPLIT	\$ 5.527.12
7226	APARATO DE AIRE ACONDICIONADO MINI SPLIT	\$ 5.527.12
7227	APARATO DE AIRE ACONDICIONADO MINI SPLIT	\$ 3.486.33
7228	APARATO DE AIRE ACONDICIONADO MINI SPLIT	\$ 3.486.33
7229	APARATO DE AIRE ACONDICIONADO MULTI SPLIT	\$ 9.326.67
7230	APARATO DE AIRE ACONDICIONADO MULTI SPLIT	\$ 9.326.67
7231	APARATO DE AIRE ACONDICIONADO MULTI SPLIT	\$ 9.326.67
7232	APARATO DE AIRE ACONDICIONADO MULTI SPLIT	\$ 3.486.33
7233	APARATO DE AIRE ACONDICIONADO MULTI SPLIT	\$ 3.486.33
7234	APARATO DE AIRE ACONDICIONADO MINI SPLIT	\$ 5.803.19
7235	APARATO DE AIRE ACONDICIONADO MINI SPLIT	\$ 4.982.20
7236	PANTALLA	\$ 4.982.20
7237	COMPUTADORA DE ESCRITORIO	\$ 15.420.75
7238	COMPUTADORA DE ESCRITORIO	\$ 15.420.75
7239	COMPUTADORA DE ESCRITORIO	\$ 15.420.75
7240	MUEBLE PARA COMPUTADORA	\$ 4.018.40
7241	APARATO DE AIRE ACONDICIONADO MINI SPLIT	\$ 5.803.19
7242	APARATO DE AIRE ACONDICIONADO MINI SPLIT	\$ 5.803.19
7243	APARATO DE AIRE ACONDICIONADO MINI SPLIT	\$ 5.527.12
7244	APARATO DE AIRE ACONDICIONADO MULTI SPLIT	\$ 9.326.67
7245	APARATO DE AIRE ACONDICIONADO MINI SPLIT	\$ 3.486.33
7246	APARATO DE AIRE ACONDICIONADO MINI SPLIT	\$ 3.486.33
7247	APARATO DE AIRE ACONDICIONADO MINI SPLIT	\$ 26.897.90
7248	APARATO DE AIRE ACONDICIONADO CENTRAL	\$ 23.282.05
7249	APARATO DE AIRE ACONDICIONADO MINI SPLIT	\$ 3.486.33
7250	APARATO DE AIRE ACONDICIONADO MINI SPLIT	\$ 4.018.40
7251	COMPUTADORA DE ESCRITORIO	\$ 10.259.92
7252	COMPUTADORA DE ESCRITORIO	\$ 23.282.05
7253	COMPUTADORA DE ESCRITORIO	\$ 10.259.92
7254	COMPUTADORA DE ESCRITORIO	\$ 10.259.92
7255	COMPUTADORA DE ESCRITORIO	\$ 10.259.92
7256	COMPUTADORA DE ESCRITORIO	\$ 10.259.92
7257	COMPUTADORA DE ESCRITORIO	\$ 10.259.92
7258	COMPUTADORA DE ESCRITORIO	\$ 10.259.92
7259	COMPUTADORA DE ESCRITORIO	\$ 10.259.92
7260	COMPUTADORA DE ESCRITORIO	\$ 187.169.85
7261	TELEVISOR	\$ 9.859.99
7262	ENLACE INALAMBRICO	\$ 210.888.00
7263	APARATO DE AIRE ACONDICIONADO MINI SPLIT	\$ 3.486.33
7264	APARATO DE AIRE ACONDICIONADO MINI SPLIT	\$ 3.486.33
7265	APARATO DE AIRE ACONDICIONADO MULTI SPLIT	\$ 9.326.67
7266	APARATO DE AIRE ACONDICIONADO MINI SPLIT	\$ 3.486.33
7267	APARATO DE AIRE ACONDICIONADO MINI SPLIT	\$ 3.486.33
7268	APARATO DE AIRE ACONDICIONADO MINI SPLIT	\$ 3.486.33
7269	APARATO DE AIRE ACONDICIONADO MINI SPLIT	\$ 3.486.33
7270	ESTUFA DE INCLUBACION	\$ 73.333.75
7271	APARATO DE AIRE ACONDICIONADO MINI SPLIT	\$ 6.554.00
7272	APARATO DE AIRE ACONDICIONADO MINI SPLIT	\$ 15.158.00
7273	COMPUTADORA DE ESCRITORIO	\$ 15.420.75
7274	COMPUTADORA DE ESCRITORIO	\$ 15.420.75
7275	COMPUTADORA DE ESCRITORIO	\$ 15.420.75
7276	COMPUTADORA DE ESCRITORIO	\$ 15.420.75
7277	COMPUTADORA DE ESCRITORIO	\$ 6.554.00
7278	APARATO DE AIRE ACONDICIONADO MINI SPLIT	\$ 23.282.05
7279	APARATO DE AIRE ACONDICIONADO	\$ 2.900.00
7280	COMPUTADORA DE ESCRITORIO	\$ 2.900.00
7281	ENFRIADOR DE AGUA FRIA/GALLENTE	\$ 8.816.00
7282	BALMANOMETRO	\$ 8.816.00
7283	BALMANOMETRO	\$ 8.816.00
7284	BALMANOMETRO	\$ 8.816.00
7285	BALMANOMETRO	\$ 8.816.00
7286	BALMANOMETRO	\$ 8.816.00
7287	BALMANOMETRO	\$ 8.816.00
7288	BALMANOMETRO	\$ 8.816.00
7289	BALMANOMETRO	\$ 8.816.00
7290	BALMANOMETRO	\$ 8.816.00
7291	BALMANOMETRO	\$ 8.816.00
7292	BALMANOMETRO	\$ 8.816.00
7293	ENFRIADOR DE AGUA FRIA/GALLENTE	\$ 2.900.00
7294	ENFRIADOR DE AGUA FRIA/GALLENTE	\$ 2.900.00
7295	APARATO DE AIRE ACONDICIONADO MINI SPLIT	\$ 15.158.00
7296	COMPUTADORA DE ESCRITORIO	\$ 9.708.04
7297	COMPUTADORA DE ESCRITORIO	\$ 9.708.04
7298	COMPUTADORA DE ESCRITORIO	\$ 9.708.04
7299	COMPUTADORA DE ESCRITORIO	\$ 9.708.04
7300	COMPUTADORA DE ESCRITORIO	\$ 9.708.04
7301	COMPUTADORA DE ESCRITORIO	\$ 9.708.04
7302	COMPUTADORA DE ESCRITORIO	\$ 9.708.04

Código	Descripción del Bien	Valor en Libros
7133	COMPUTADORA DE ESCRITORIO	\$ 9.542.32
7134	COMPUTADORA DE ESCRITORIO	\$ 6.200.00
7135	APARATO DE AIRE ACONDICIONADO MINI SPLIT	\$ 6.200.00
7136	APARATO DE AIRE ACONDICIONADO MINI SPLIT	\$ 6.200.00
7137	COMPUTADORA DE ESCRITORIO	\$ 9.542.32
7138	COMPUTADORA DE ESCRITORIO	\$ 9.542.32
7139	COMPUTADORA DE ESCRITORIO	\$ 9.542.32
7140	COMPUTADORA DE ESCRITORIO	\$ 9.542.32
7141	COMPUTADORA DE ESCRITORIO	\$ 9.542.32
7142	COMPUTADORA DE ESCRITORIO	\$ 9.542.32
7143	COMPUTADORA DE ESCRITORIO	\$ 9.542.32
7144	COMPUTADORA DE ESCRITORIO	\$ 9.542.32
7145	COMPUTADORA DE ESCRITORIO	\$ 9.542.32
7146	COMPUTADORA DE ESCRITORIO	\$ 9.542.32
7147	IMPRESORA MATRIZ	\$ 7.443.72
7148	IMPRESORA MATRIZ	\$ 7.443.72
7149	IMPRESORA MATRIZ	\$ 7.443.72
7150	ALARMA	\$ 5.237.00
7151	COMPUTADORA DE ESCRITORIO	\$ 9.542.32
7152	COMPUTADORA DE ESCRITORIO	\$ 9.542.32
7153	COMPUTADORA DE ESCRITORIO	\$ 9.542.32
7154	PROYECTOR	\$ 3.937.40
7155	PROYECTOR	\$ 3.937.40
7156	COMPUTADORA DE ESCRITORIO	\$ 9.542.32
7157	COMPUTADORA DE ESCRITORIO	\$ 9.542.32
7158	COMPUTADORA DE ESCRITORIO	\$ 9.542.32
7159	COMPUTADORA DE ESCRITORIO	\$ 9.542.32
7160	APARATO DE AIRE ACONDICIONADO MINI SPLIT	\$ 4.176.00
7161	APARATO DE AIRE ACONDICIONADO MINI SPLIT	\$ 4.176.00
7162	APARATO DE AIRE ACONDICIONADO MINI SPLIT	\$ 4.176.00
7163	APARATO DE AIRE ACONDICIONADO MINI SPLIT	\$ 4.176.00
7164	COMPUTADORA PORTATIL	\$ 8.787.00
7165	COMPUTADORA PORTATIL	\$ 8.787.00
7166	COMPUTADORA DE ESCRITORIO	\$ 9.542.32
7167	COMPUTADORA DE ESCRITORIO	\$ 9.542.32
7168	COMPUTADORA DE ESCRITORIO	\$ 9.542.32
7169	COMPUTADORA DE ESCRITORIO	\$ 9.542.32
7170	COMPUTADORA DE ESCRITORIO	\$ 9.542.32
7171	COMPUTADORA DE ESCRITORIO	\$ 9.542.32
7172	COMPUTADORA DE ESCRITORIO	\$ 9.542.32
7173	COMPUTADORA DE ESCRITORIO	\$ 9.542.32
7174	GAMTRON	\$ 2.540.00
7175	ENMASCADORA	\$ 6.380.00
7176	ENMASCADORA	\$ 6.380.00
7177	COMPUTADORA DE ESCRITORIO	\$ 9.542.32
7178	COMPUTADORA DE ESCRITORIO	\$ 9.542.32
7179	COMPUTADORA DE ESCRITORIO	\$ 9.542.32
7180	COMPUTADORA DE ESCRITORIO	\$ 17.249.20
7181	SWITCH	\$ 17.249.20
7182	SWITCH	\$ 17.249.20
7183	SWITCH	\$ 17.249.20
7184	SWITCH	\$ 17.249.20
7185	SWITCH	\$ 17.249.20
7186	SWITCH	\$ 17.249.20
7187	SWITCH	\$ 17.249.20
7188	COMPUTADORA DE ESCRITORIO	\$ 9.542.32
7189	CALADORA DE MADERA	\$ 3.081.88
7190	TARRAMA	\$ 4.626.08
7191	APARATO DE AIRE ACONDICIONADO MULTI SPLIT	\$ 10.841.20
7192	APARATO DE AIRE ACONDICIONADO MULTI SPLIT	\$ 10.841.20
7193	COMPUTADORA DE ESCRITORIO	\$ 9.542.32
7194	ARCHIVERO	\$ 4.384.80
7195	ARCHIVERO	\$ 4.384.80
7196	ARCHIVERO	\$ 4.384.80
7197	ARCHIVERO	\$ 4.384.80
7198	TELEVISOR	\$ 6.959.99
7199	ESCRITORIO SECRETARIAL	\$ 4.083.20
7200	BALMANOMETRO	\$ 8.846.16
7201	BALMANOMETRO	\$ 8.846.16
7202	BALMANOMETRO	\$ 8.846.16
7203	BALMANOMETRO	\$ 8.846.16
7204	BALMANOMETRO	\$ 8.846.16
7205	BALMANOMETRO	\$ 8.846.16
7206	FUENTE PODER PARA MARCA PASOS	\$ 108.659.00
7207	BALMANOMETRO	\$ 8.846.16
7208	COMPUTADORA DE ESCRITORIO	\$ 9.542.32
7209	EVACUADOR DE HUMO	\$ 40.252.00
7210	ELECTROCAUTERIO	\$ 188.538.00
7211	APARATO DE AIRE ACONDICIONADO MINI SPLIT	\$ 3.803.19
7212	APARATO DE AIRE ACONDICIONADO MINI SPLIT	\$ 3.803.19
7213	APARATO DE AIRE ACONDICIONADO MINI SPLIT	\$ 6.554.00
7214	ESCALERA	\$ 4.152.80
7215	ESCALERA	\$ 4.280.40
7216	ESCALERA	\$ 4.948.56
7217	APARATO DE AIRE ACONDICIONADO CENTRAL	\$ 26.897.90

Código	Descripción del Bien	Valor en Libros
8068	51501200100759 COMPUTADORA DE ESCRITORIO	\$ 13.189,27
8069	51501200100759 COMPUTADORA DE ESCRITORIO	\$ 13.189,27
8070	51501200100759 COMPUTADORA DE ESCRITORIO	\$ 13.189,27
8071	51502704000209 IMPRESORA MATRIZ	\$ 6.110,00
8072	51502704000209 IMPRESORA MATRIZ	\$ 6.110,00
8073	51501200100800 COMPUTADORA DE ESCRITORIO	\$ 13.189,27
8074	51501200100801 COMPUTADORA DE ESCRITORIO	\$ 13.189,27
8075	51505900100028 SERVIDOR DE ARCHIVOS	\$ 13.412,00
8076	51505900100029 SERVIDOR DE ARCHIVOS	\$ 13.412,00
8077	51502100100802 COMPUTADORA DE ESCRITORIO	\$ 13.189,27
8078	51502100100803 COMPUTADORA DE ESCRITORIO	\$ 13.189,27
8079	51502100100809 COMPUTADORA DE ESCRITORIO	\$ 13.189,27
8080	51502100100804 COMPUTADORA DE ESCRITORIO	\$ 13.189,27
8081	51502100100805 COMPUTADORA DE ESCRITORIO	\$ 13.189,27
8082	51502100100806 COMPUTADORA DE ESCRITORIO	\$ 13.189,27
8083	51502100100807 COMPUTADORA DE ESCRITORIO	\$ 13.189,27
8084	51502100100808 COMPUTADORA DE ESCRITORIO	\$ 13.189,27
8085	51502100100809 COMPUTADORA DE ESCRITORIO	\$ 13.189,27
8086	51502100100811 COMPUTADORA DE ESCRITORIO	\$ 13.189,27
8087	51502100100811 COMPUTADORA DE ESCRITORIO	\$ 13.189,27
8088	51502100100813 COMPUTADORA DE ESCRITORIO	\$ 13.189,27
8089	51502100100814 COMPUTADORA DE ESCRITORIO	\$ 13.189,27
8090	51502100100814 COMPUTADORA DE ESCRITORIO	\$ 13.189,27
8091	53114900100154 MESA DE EXPLORACION	\$ 9.280,00
8092	53114900100155 MESA DE EXPLORACION	\$ 9.280,00
8093	53114900100156 MESA DE EXPLORACION	\$ 7.192,00
8094	53114900100157 MESA DE EXPLORACION	\$ 7.192,00
8095	53114900100158 MESA DE EXPLORACION	\$ 7.192,00
8096	51009300100602 ARCHIVERO	\$ 5.303,02
8097	51009300100603 ARCHIVERO	\$ 5.303,02
8098	51009300100604 ARCHIVERO	\$ 5.303,02
8099	51009300100604 ARCHIVERO	\$ 5.303,02
8100	51009300100605 ARCHIVERO	\$ 5.303,02
8101	51009300100606 ARCHIVERO	\$ 5.303,02
8102	51009300100607 ARCHIVERO	\$ 5.303,02
8103	51009300100608 ARCHIVERO	\$ 5.303,02
8104	51009300100608 ARCHIVERO	\$ 5.303,02
8105	51032000100076 GABINETE	\$ 3.302,22
8106	51009300100609 ARCHIVERO	\$ 5.303,02
8107	51009300100610 ARCHIVERO	\$ 5.303,02
8108	51009300100611 ARCHIVERO	\$ 5.303,02
8109	51009300100612 ARCHIVERO	\$ 5.303,02
8110	51009300100613 ARCHIVERO	\$ 5.303,02
8111	51009300100614 ARCHIVERO	\$ 5.303,02
8112	51009300100615 ARCHIVERO	\$ 5.303,02
8113	51009300100616 ARCHIVERO	\$ 5.303,02
8114	51009300100617 ARCHIVERO	\$ 5.303,02
8115	51009300100618 ARCHIVERO	\$ 5.303,02
8116	51009300100619 ARCHIVERO	\$ 5.303,02
8117	51009300100620 ARCHIVERO	\$ 5.303,02
8118	51009300100621 ARCHIVERO	\$ 5.303,02
8119	51009300100622 ARCHIVERO	\$ 5.303,02
8120	51009300100623 ARCHIVERO	\$ 5.303,02
8121	51009300100624 ARCHIVERO	\$ 5.303,02
8122	51009300100625 ARCHIVERO	\$ 5.303,02
8123	51009300100626 ARCHIVERO	\$ 5.303,02
8124	51009300100627 ARCHIVERO	\$ 5.303,02
8125	51009300100628 ARCHIVERO	\$ 5.303,02
8126	51009300100629 ARCHIVERO	\$ 5.303,02
8127	51009300100630 ARCHIVERO	\$ 5.303,02
8128	51009300100631 ARCHIVERO	\$ 5.303,02
8129	51009300100632 ARCHIVERO	\$ 5.303,02
8130	51009300100633 ARCHIVERO	\$ 5.303,02
8131	51009300100634 ARCHIVERO	\$ 5.303,02
8132	51009300100635 ARCHIVERO	\$ 5.303,02
8133	51009300100636 ARCHIVERO	\$ 5.303,02
8134	51009300100637 ARCHIVERO	\$ 5.303,02
8135	51009300100638 ARCHIVERO	\$ 5.303,02
8136	51009300100639 ARCHIVERO	\$ 5.303,02
8137	51009300100640 ARCHIVERO	\$ 5.303,02
8138	51009300100641 ARCHIVERO	\$ 5.303,02
8139	51009300100642 ARCHIVERO	\$ 5.303,02
8140	51501200100815 COMPUTADORA DE ESCRITORIO	\$ 13.189,27
8141	51501200100816 COMPUTADORA DE ESCRITORIO	\$ 13.189,27
8142	51501200100817 COMPUTADORA DE ESCRITORIO	\$ 13.189,27
8143	51501200100818 COMPUTADORA DE ESCRITORIO	\$ 13.189,27
8144	51501200100819 COMPUTADORA DE ESCRITORIO	\$ 13.189,27
8145	51502100100820 COMPUTADORA DE ESCRITORIO	\$ 13.189,27
8146	51502100100821 COMPUTADORA DE ESCRITORIO	\$ 13.189,27
8147	51502100100822 COMPUTADORA DE ESCRITORIO	\$ 13.189,27
8148	51501200100823 COMPUTADORA DE ESCRITORIO	\$ 13.189,27
8149	51501200100824 COMPUTADORA DE ESCRITORIO	\$ 13.189,27
8150	51501200100825 COMPUTADORA DE ESCRITORIO	\$ 13.189,27
8151	51501200100826 COMPUTADORA DE ESCRITORIO	\$ 13.189,27
8152	51501200100827 COMPUTADORA DE ESCRITORIO	\$ 13.189,27

Código	Descripción del Bien	Valor en Libros
7883	51105600300093 MICRONIA INDIA AMERICA	\$ 2.833,00
7884	51105600300093 MICRONIA INDIA AMERICA	\$ 2.833,00
7885	51105600300101 SILON SEMA EJECUTIVO	\$ 3.746,80
7886	51105600300102 SILON SEMA EJECUTIVO	\$ 3.746,80
7887	51105600300103 SILON SEMA EJECUTIVO	\$ 3.746,80
7888	51105600300104 SILON SEMA EJECUTIVO	\$ 3.746,80
7889	51105600300105 SILON SEMA EJECUTIVO	\$ 3.746,80
7890	51105600300106 SILON SEMA EJECUTIVO	\$ 3.746,80
7891	51105600300107 SILON SEMA EJECUTIVO	\$ 3.746,80
7892	51105600300108 SILON SEMA EJECUTIVO	\$ 3.746,80
7893	51105600300109 SILON SEMA EJECUTIVO	\$ 3.746,80
7894	51105600300110 SILON SEMA EJECUTIVO	\$ 3.746,80
7895	51105600300111 SILON SEMA EJECUTIVO	\$ 3.746,80
7896	51105600300112 SILON SEMA EJECUTIVO	\$ 3.746,80
7897	51105600300113 SILON SEMA EJECUTIVO	\$ 3.746,80
7898	51105600300114 SILON SEMA EJECUTIVO	\$ 3.746,80
7899	51105600300115 SILON SEMA EJECUTIVO	\$ 3.746,80
8000	51105600300116 SILON SEMA EJECUTIVO	\$ 3.746,80
8001	51105600300117 SILON SEMA EJECUTIVO	\$ 3.746,80
8002	51105600300118 SILON SEMA EJECUTIVO	\$ 3.746,80
8003	51105600300119 SILON SEMA EJECUTIVO	\$ 3.746,80
8004	51105600300120 SILON SEMA EJECUTIVO	\$ 3.746,80
8005	51105600300161 SILON SEMA EJECUTIVO	\$ 3.746,80
8006	51105600300162 SILON SEMA EJECUTIVO	\$ 3.746,80
8007	51105600300163 SILON SEMA EJECUTIVO	\$ 3.746,80
8008	51105600300164 SILON SEMA EJECUTIVO	\$ 3.746,80
8009	51105600300165 SILON SEMA EJECUTIVO	\$ 3.746,80
8010	51105600300194 MESA	\$ 6.096,80
8011	52902002000027 CANAMAFOTOGRAFICA	\$ 31.350,16
8012	53112000100004 EQUIPO DE PREAMPLIFICACION	\$ 775.402,00
8013	51105600300166 SILON SEMA EJECUTIVO	\$ 3.746,80
8014	51105600300167 SILON SEMA EJECUTIVO	\$ 3.746,80
8015	51105600300168 SILON SEMA EJECUTIVO	\$ 3.746,80
8016	51105600300169 SILON SEMA EJECUTIVO	\$ 3.746,80
8017	51105600300170 SILON SEMA EJECUTIVO	\$ 3.746,80
8018	51105600300171 SILON SEMA EJECUTIVO	\$ 3.746,80
8019	51105600300172 SILON SEMA EJECUTIVO	\$ 3.746,80
8020	51105600300173 SILON SEMA EJECUTIVO	\$ 3.746,80
8021	51105600300105 MESA	\$ 3.491,60
8022	51105600300105 MESA	\$ 3.491,60
8023	51105600300105 MESA	\$ 3.491,60
8024	51105600300104 SILON EJECUTIVO	\$ 6.142,20
8025	51105600300041 SILON EJECUTIVO	\$ 6.142,20
8026	51105600300042 SILON EJECUTIVO	\$ 6.142,20
8027	51105600400002 SILON LOVE SET	\$ 6.362,60
8028	51105600400003 SILON LOVE SET	\$ 6.362,60
8029	51105600400004 CONJUNTO SECRETARIAL	\$ 5.515,80
8030	51105600400004 CONJUNTO SECRETARIAL	\$ 5.515,80
8031	51105600400005 CONJUNTO SECRETARIAL	\$ 5.515,80
8032	51105600400005 CONJUNTO SECRETARIAL	\$ 5.515,80
8033	51105600400009 CONJUNTO SECRETARIAL	\$ 5.515,80
8034	51105600400008 CONJUNTO SECRETARIAL	\$ 5.515,80
8035	51105600400009 CONJUNTO SECRETARIAL	\$ 5.515,80
8036	51105600400010 CONJUNTO SECRETARIAL	\$ 5.515,80
8037	51105600400010 CONJUNTO SECRETARIAL	\$ 5.515,80
8038	51105600400010 CONJUNTO SECRETARIAL	\$ 5.515,80
8039	51105600400010 CONJUNTO SECRETARIAL	\$ 5.515,80
8040	51105600400010 CONJUNTO SECRETARIAL	\$ 5.515,80
8041	51105600400010 CONJUNTO SECRETARIAL	\$ 5.515,80
8042	51105600400010 CONJUNTO SECRETARIAL	\$ 5.515,80
8043	51501200100772 COMPUTADORA DE ESCRITORIO	\$ 13.189,27
8044	51501200100773 COMPUTADORA DE ESCRITORIO	\$ 13.189,27
8045	51501200100774 COMPUTADORA DE ESCRITORIO	\$ 13.189,27
8046	51501200100775 COMPUTADORA DE ESCRITORIO	\$ 13.189,27
8047	51501200100776 COMPUTADORA DE ESCRITORIO	\$ 13.189,27
8048	51501200100777 COMPUTADORA DE ESCRITORIO	\$ 13.189,27
8049	51501200100778 COMPUTADORA DE ESCRITORIO	\$ 13.189,27
8050	51501200100779 COMPUTADORA DE ESCRITORIO	\$ 13.189,27
8051	51501200100780 COMPUTADORA DE ESCRITORIO	\$ 13.189,27
8052	51501200100781 COMPUTADORA DE ESCRITORIO	\$ 13.189,27
8053	51501200100782 COMPUTADORA DE ESCRITORIO	\$ 13.189,27
8054	51501200100783 COMPUTADORA DE ESCRITORIO	\$ 13.189,27
8055	51501200100784 COMPUTADORA DE ESCRITORIO	\$ 13.189,27
8056	51501200100785 COMPUTADORA DE ESCRITORIO	\$ 13.189,27
8057	51501200100786 COMPUTADORA DE ESCRITORIO	\$ 13.189,27
8058	51501200100787 COMPUTADORA DE ESCRITORIO	\$ 13.189,27
8059	51501200100788 COMPUTADORA DE ESCRITORIO	\$ 13.189,27
8060	51501200100789 COMPUTADORA DE ESCRITORIO	\$ 13.189,27
8061	51501200100790 COMPUTADORA DE ESCRITORIO	\$ 13.189,27
8062	51501200100791 COMPUTADORA DE ESCRITORIO	\$ 13.189,27
8063	51501200100792 COMPUTADORA DE ESCRITORIO	\$ 13.189,27
8064	51501200100793 COMPUTADORA DE ESCRITORIO	\$ 13.189,27
8065	51501200100794 COMPUTADORA DE ESCRITORIO	\$ 13.189,27
8066	51501200100795 COMPUTADORA DE ESCRITORIO	\$ 13.189,27
8067	51501200100796 COMPUTADORA DE ESCRITORIO	\$ 13.189,27

Código	Descripción del Bien	Valor en Libros
8153	COMPUTADORA DE ESCRITORIO	\$ 13.189,27
8154	COMPUTADORA DE ESCRITORIO	\$ 13.189,27
8155	COMPUTADORA DE ESCRITORIO	\$ 13.189,27
8156	COMPUTADORA DE ESCRITORIO	\$ 13.189,27
8157	COMPUTADORA DE ESCRITORIO	\$ 13.189,27
8158	COMPUTADORA DE ESCRITORIO	\$ 13.189,27
8159	COMPUTADORA DE ESCRITORIO	\$ 13.189,27
8160	COMPUTADORA DE ESCRITORIO	\$ 13.189,27
8161	COMPUTADORA DE ESCRITORIO	\$ 13.189,27
8162	COMPUTADORA DE ESCRITORIO	\$ 13.189,27
8163	COMPUTADORA DE ESCRITORIO	\$ 13.189,27
8164	COMPUTADORA DE ESCRITORIO	\$ 13.189,27
8165	COMPUTADORA DE ESCRITORIO	\$ 13.189,27
8166	COMPUTADORA DE ESCRITORIO	\$ 13.189,27
8167	BATERIA ELECTRICA (NO BREAK)	\$ 12.412,00
8168	BATERIA ELECTRICA (NO BREAK)	\$ 12.412,00
8169	SILICON SEMI-EJECUTIVO	\$ 3.746,80
8170	ARCHIVERO	\$ 5.303,02
8171	MESA	\$ 3.491,60
8172	COMPUTADORA DE ESCRITORIO	\$ 13.189,27
8173	COMPUTADORA DE ESCRITORIO	\$ 13.189,27
8174	COMPUTADORA DE ESCRITORIO	\$ 13.189,27
8175	COMPUTADORA DE ESCRITORIO	\$ 13.189,27
8176	COMPUTADORA DE ESCRITORIO	\$ 13.189,27
8177	COMPUTADORA DE ESCRITORIO	\$ 13.189,27
8178	BANCA	\$ 5.370,80
8179	ARCHIVERO	\$ 5.303,02
8180	SILICON SEMI-EJECUTIVO	\$ 3.746,80
8181	SCANNER	\$ 15.470,41
8182	COMPUTADORA	\$ 6.993,02
8183	ARCHIVERO	\$ 5.303,02
8184	COMPUTADORA	\$ 12.412,00
8185	IMPRESORA LASER	\$ 12.249,99
8186	UPS (NO BREAK)	\$ 12.412,00
8187	UPS (NO BREAK)	\$ 12.412,00
8188	UPS (NO BREAK)	\$ 12.412,00
8189	UPS (NO BREAK)	\$ 12.412,00
8190	UPS (NO BREAK)	\$ 12.412,00
8191	UPS (NO BREAK)	\$ 12.412,00
8192	ARCHIVERO	\$ 5.303,02
8193	COMPUTADORA	\$ 12.412,00
8194	COMPUTADORA	\$ 12.412,00
8195	UPS (NO BREAK)	\$ 12.412,00
8196	UPS (NO BREAK)	\$ 12.412,00
8197	UPS (NO BREAK)	\$ 12.412,00
8198	UPS (NO BREAK)	\$ 12.412,00
8199	UPS (NO BREAK)	\$ 12.412,00
8200	UPS (NO BREAK)	\$ 12.412,00
8201	UPS (NO BREAK)	\$ 12.412,00
8202	UPS (NO BREAK)	\$ 12.412,00
8203	COMPUTADORA PORTATIL	\$ 16.799,02
8204	COMPUTADORA DE ESCRITORIO	\$ 13.189,26
8205	PLANTA GENERADORA DE ENERGIA	\$ 1.798.020,00
8206	APARATO DE AIRE ACONDICIONADO CENTRAL	\$ 39.904,00
8207	COMPUTADORA DE ESCRITORIO	\$ 13.189,27
8208	EQUIPO DE BOMBEO	\$ 965.662,88
8209	CALENTADOR DE AGUA	\$ 227.963,20
8210	CARRO PARA MERCANCIA	\$ 4.435,94
8211	CARRO PARA MERCANCIA	\$ 4.435,94
8212	CARRO PARA MERCANCIA	\$ 4.435,94
8213	CARRO PARA MERCANCIA	\$ 4.435,94
8214	MONITOR	\$ 98.020,00
8215	COMPUTADORA DE ESCRITORIO	\$ 13.189,27
8216	COMPUTADORA DE ESCRITORIO	\$ 13.189,27
8217	COMPUTADORA DE ESCRITORIO	\$ 13.189,27
8218	COMPUTADORA DE ESCRITORIO	\$ 13.189,27
8219	APARATO DE AIRE ACONDICIONADO MINI SPLIT	\$ 9.900,00
8220	APARATO DE AIRE ACONDICIONADO MINI SPLIT	\$ 9.900,00
8221	PANTALLA	\$ 5.071,52
8222	COMPUTADORA DE ESCRITORIO	\$ 13.189,27
8223	DIGITALIZADOR DE FIRMAS	\$ 7.134,00
8224	COMPUTADORA DE ESCRITORIO	\$ 13.189,27
8225	COMPUTADORA DE ESCRITORIO	\$ 13.189,27
8226	COMPUTADORA DE ESCRITORIO	\$ 13.189,27
8227	APARATO DE AIRE ACONDICIONADO MINI SPLIT	\$ 3.486,33
8228	MONITOR DE SIGNOS VITALES	\$ 153.120,00
8229	COMPUTADORA DE ESCRITORIO	\$ 13.189,27
8230	COMPUTADORA DE ESCRITORIO	\$ 13.189,27
8231	COMPUTADORA DE ESCRITORIO	\$ 13.189,27
8232	COMPUTADORA DE ESCRITORIO	\$ 13.189,27
8233	COMPUTADORA DE ESCRITORIO	\$ 13.189,27
8234	COMPUTADORA DE ESCRITORIO	\$ 13.189,27
8235	COMPUTADORA DE ESCRITORIO	\$ 13.189,27
8236	COMPUTADORA DE ESCRITORIO	\$ 13.189,27
8237	IMPRESORA DE ETIQUETAS	\$ 7.435,00

Código	Descripción del Bien	Valor en Libros
8238	SWITCH	\$ 21.125,19
8239	SWITCH	\$ 21.125,19
8240	SWITCH	\$ 37.279,54
8241	SWITCH	\$ 37.279,54
8242	ROTORARTILLO	\$ 5.684,00
8243	MESA DE EXPLORACION	\$ 11.020,00
8244	MESA DE EXPLORACION	\$ 11.020,00
8245	MESA DE EXPLORACION	\$ 11.020,00
8246	MESA DE EXPLORACION	\$ 11.020,00
8247	MESA DE EXPLORACION	\$ 11.020,00
8248	MESA DE EXPLORACION	\$ 11.020,00
8249	MESA DE EXPLORACION	\$ 11.020,00
8250	MESA DE EXPLORACION	\$ 11.020,00
8251	MESA DE EXPLORACION	\$ 11.020,00
8252	MESA DE EXPLORACION	\$ 11.020,00
8253	MESA DE EXPLORACION	\$ 11.020,00
8254	MESA DE EXPLORACION	\$ 11.020,00
8255	MESA DE EXPLORACION	\$ 11.020,00
8256	MESA DE EXPLORACION	\$ 11.020,00
8257	MESA DE EXPLORACION	\$ 11.020,00
8258	MESA DE EXPLORACION	\$ 11.020,00
8259	MESA DE EXPLORACION	\$ 11.020,00
8260	MESA DE EXPLORACION	\$ 11.020,00
8261	MESA DE EXPLORACION	\$ 11.020,00
8262	MESA DE EXPLORACION	\$ 11.020,00
8263	MESA DE EXPLORACION	\$ 11.020,00
8264	MESA DE EXPLORACION	\$ 11.020,00
8265	MESA DE EXPLORACION	\$ 11.020,00
8266	MESA DE EXPLORACION	\$ 11.020,00
8267	MESA DE EXPLORACION	\$ 11.020,00
8268	MESA DE EXPLORACION	\$ 11.020,00
8269	MESA DE EXPLORACION	\$ 11.020,00
8270	MESA DE EXPLORACION	\$ 11.020,00
8271	MESA DE EXPLORACION	\$ 11.020,00
8272	MESA DE EXPLORACION	\$ 11.020,00
8273	MESA DE EXPLORACION	\$ 11.020,00
8274	MESA DE EXPLORACION	\$ 11.020,00
8275	MESA DE EXPLORACION	\$ 11.020,00
8276	MESA DE EXPLORACION	\$ 11.020,00
8277	MESA DE EXPLORACION	\$ 11.020,00
8278	MESA DE EXPLORACION	\$ 11.020,00
8279	MESA DE EXPLORACION	\$ 11.020,00
8280	MESA DE EXPLORACION	\$ 11.020,00
8281	MESA DE EXPLORACION	\$ 11.020,00
8282	MESA DE EXPLORACION	\$ 11.020,00
8283	MESA DE EXPLORACION	\$ 11.020,00
8284	MESA DE EXPLORACION	\$ 11.020,00
8285	MESA DE EXPLORACION	\$ 11.020,00
8286	MESA DE EXPLORACION	\$ 11.020,00
8287	MESA DE EXPLORACION	\$ 11.020,00
8288	MESA DE EXPLORACION	\$ 11.020,00
8289	MESA DE EXPLORACION	\$ 11.020,00
8290	MESA DE EXPLORACION	\$ 11.020,00
8291	MESA DE EXPLORACION	\$ 11.020,00
8292	MESA DE EXPLORACION	\$ 11.020,00
8293	MESA DE EXPLORACION	\$ 11.020,00
8294	MESA DE EXPLORACION	\$ 11.020,00
8295	MESA DE EXPLORACION	\$ 11.020,00
8296	MESA DE EXPLORACION	\$ 11.020,00
8297	MESA DE EXPLORACION	\$ 11.020,00
8298	MESA DE EXPLORACION	\$ 11.020,00
8299	MESA DE EXPLORACION	\$ 11.020,00
8300	MESA DE EXPLORACION	\$ 11.020,00
8301	MESA DE EXPLORACION	\$ 11.020,00
8302	MESA DE EXPLORACION	\$ 11.020,00
8303	MESA DE EXPLORACION	\$ 11.020,00
8304	MESA DE EXPLORACION	\$ 11.020,00
8305	MESA DE EXPLORACION	\$ 11.020,00
8306	MESA DE EXPLORACION	\$ 11.020,00
8307	MESA DE EXPLORACION	\$ 11.020,00
8308	MESA DE EXPLORACION	\$ 11.020,00
8309	MESA DE EXPLORACION	\$ 11.020,00
8310	MESA DE EXPLORACION	\$ 11.020,00
8311	MESA DE EXPLORACION	\$ 11.020,00
8312	MESA DE EXPLORACION	\$ 11.020,00
8313	MESA DE EXPLORACION	\$ 11.020,00
8314	MESA DE EXPLORACION	\$ 11.020,00
8315	MESA DE EXPLORACION	\$ 11.020,00
8316	MESA DE EXPLORACION	\$ 11.020,00
8317	MESA DE EXPLORACION	\$ 11.020,00
8318	MESA DE EXPLORACION	\$ 11.020,00
8319	MESA DE EXPLORACION	\$ 11.020,00
8320	MESA DE EXPLORACION	\$ 11.020,00
8321	MESA DE EXPLORACION	\$ 11.020,00
8322	MESA DE EXPLORACION	\$ 11.020,00

Código	Descripción del Bien	Valor en Libros
8578	31929501000377	\$ 6.866,00
8579	31929501000377	\$ 6.866,00
8580	31929501000377	\$ 6.866,00
8581	51009301000650	\$ 5.411,40
8582	51009301000708	\$ 5.879,69
8583	51009301000651	\$ 4.286,20
8584	5102700100476	\$ 3.094,40
8585	5305060100023	\$ 203.000,00
8586	5305060100023	\$ 203.000,00
8587	5305060100023	\$ 203.000,00
8588	5305060100023	\$ 203.000,00
8589	5305060100023	\$ 203.000,00
8590	5305060100023	\$ 203.000,00
8591	5150270400034	\$ 18.148,20
8592	5640100100242	\$ 56.632,64
8593	5640100100243	\$ 11.780,96
8594	5640100100244	\$ 56.632,64
8595	5640100100245	\$ 19.743,20
8596	5640100100246	\$ 19.743,20
8597	5640100100247	\$ 19.743,20
8598	5640100100248	\$ 19.743,20
8599	5640100100249	\$ 19.743,20
8600	5640100100250	\$ 19.743,20
8601	5640100100251	\$ 11.780,96
8602	5640100100252	\$ 15.718,00
8603	5640100100253	\$ 15.718,00
8604	5107390100014	\$ 5.858,00
8605	5107390100015	\$ 10.179,00
8606	5107390100016	\$ 7.577,20
8607	5107390100017	\$ 12.029,20
8608	5107390100018	\$ 7.577,20
8609	5640200100199	\$ 7.799,59
8610	5640200100200	\$ 7.799,59
8611	56503030100004	\$ 21.316,52
8612	56503030100005	\$ 18.547,24
8613	5120040100006	\$ 7.076,00
8614	5150130100007	\$ 3.828,00
8615	5150270600006	\$ 3.828,00
8616	56401100100254	\$ 19.743,20
8617	56401100100255	\$ 19.743,20
8618	56401100100256	\$ 19.743,20
8619	56401100100257	\$ 11.780,96
8620	56401100100258	\$ 11.780,96
8621	56401100100259	\$ 11.780,96
8622	56401100100260	\$ 11.780,96
8623	56401100100261	\$ 11.780,96
8624	56401100100262	\$ 11.780,96
8625	56401100100263	\$ 11.780,96
8626	56401100100264	\$ 19.743,20
8627	56401100100265	\$ 19.743,20
8628	56401100100266	\$ 19.743,20
8629	5640200100201	\$ 61.087,46
8630	5640200100202	\$ 61.087,46
8631	56401100100267	\$ 19.743,20
8632	56401100100268	\$ 15.718,00
8633	56401100100269	\$ 29.866,08
8634	56401100100270	\$ 19.743,20
8635	56401100100271	\$ 19.743,20
8636	56401100100272	\$ 19.743,20
8637	5190590100004	\$ 216.900,00
8638	5190590100004	\$ 216.900,00
8639	5640200100204	\$ 280.529,26
8640	5311810300036	\$ 137.112,00
8641	5640200100205	\$ 280.529,26
8642	56401100100273	\$ 11.780,96
8643	56401100100274	\$ 15.718,00
8644	56401100100275	\$ 19.743,20
8645	56401100100276	\$ 19.743,20
8646	5130502002050	\$ 6.979,12
8647	56401100100277	\$ 11.780,96
8648	56401100100278	\$ 11.780,96
8649	56401100100279	\$ 11.780,96
8650	56401100100280	\$ 19.743,20
8651	56401100100281	\$ 15.718,00
8652	56401100100282	\$ 15.718,00
8653	56401100100283	\$ 15.718,00
8654	5640503010008	\$ 61.087,46
8655	5640503010009	\$ 61.087,46
8656	5640503010010	\$ 15.718,00
8657	5640503010011	\$ 15.718,00
8658	5640503010012	\$ 15.718,00
8659	5150270400034	\$ 12.180,00
8660	5305060100024	\$ 6.096,80
8661	5305060100024	\$ 10.034,00
8662	56401100100284	\$ 19.743,20

Código	Descripción del Bien	Valor en Libros
8663	5410200100033	\$ 143.546,11
8664	5410200100033	\$ 143.546,11
8665	5410200100033	\$ 143.546,11
8666	5410200100036	\$ 143.546,11
8667	5410200100037	\$ 143.546,11
8668	5410200100038	\$ 143.546,11
8669	5410200100039	\$ 143.546,11
8670	5410200100040	\$ 40.930,00
8671	53020200100259	\$ 4.030,00
8672	53020200100259	\$ 4.030,00
8673	53020200100259	\$ 4.030,00
8674	53118200100027	\$ 3.959,00
8675	53118200100027	\$ 3.959,00
8676	53118200100027	\$ 3.959,00
8677	53118200100027	\$ 3.959,00
8678	53118200100027	\$ 3.959,00
8679	53118200100027	\$ 3.959,00
8680	53118200100027	\$ 3.959,00
8681	53118200100027	\$ 3.959,00
8682	53118200100027	\$ 3.959,00
8683	53118200100027	\$ 3.959,00
8684	53118200100027	\$ 3.959,00
8685	53118200100027	\$ 3.959,00
8686	53118200100027	\$ 3.959,00
8687	53118200100027	\$ 3.959,00
8688	53118200100027	\$ 3.959,00
8689	53118200100027	\$ 3.959,00
8690	53118200100027	\$ 3.959,00
8691	53118200100027	\$ 3.959,00
8692	53118200100027	\$ 3.959,00
8693	53118200100027	\$ 3.959,00
8694	53118200100027	\$ 3.959,00
8695	53118200100027	\$ 3.959,00
8696	53118200100027	\$ 3.959,00
8697	53118200100027	\$ 3.959,00
8698	53118200100027	\$ 3.959,00
8699	53118200100027	\$ 3.959,00
8700	53118200100027	\$ 3.959,00
8701	53118200100027	\$ 3.959,00
8702	53118200100027	\$ 3.959,00
8703	53118200100027	\$ 3.959,00
8704	53118200100027	\$ 3.959,00
8705	53118200100027	\$ 3.959,00
8706	53118200100027	\$ 3.959,00
8707	53118200100027	\$ 3.959,00
8708	53118200100027	\$ 3.959,00
8709	53118200100027	\$ 3.959,00
8710	53118200100027	\$ 3.959,00
8711	53118200100027	\$ 3.959,00
8712	53118200100027	\$ 3.959,00
8713	53118200100027	\$ 3.959,00
8714	53118200100027	\$ 3.959,00
8715	53118200100027	\$ 3.959,00
8716	53118200100027	\$ 3.959,00
8717	53118200100027	\$ 3.959,00
8718	53118200100027	\$ 3.959,00
8719	53118200100027	\$ 3.959,00
8720	53118200100027	\$ 3.959,00
8721	53118200100027	\$ 3.959,00
8722	53118200100027	\$ 3.959,00
8723	53118200100027	\$ 3.959,00
8724	53118200100027	\$ 3.959,00
8725	53118200100027	\$ 3.959,00
8726	53118200100027	\$ 3.959,00
8727	53118200100027	\$ 3.959,00
8728	53118200100027	\$ 3.959,00
8729	53118200100027	\$ 3.959,00
8730	53118200100027	\$ 3.959,00
8731	53118200100027	\$ 3.959,00
8732	53118200100027	\$ 3.959,00
8733	53118200100027	\$ 3.959,00
8734	53118200100027	\$ 3.959,00
8735	53118200100027	\$ 3.959,00
8736	53118200100027	\$ 3.959,00
8737	53118200100027	\$ 3.959,00
8738	53118200100027	\$ 3.959,00
8739	53118200100027	\$ 3.959,00
8740	53118200100027	\$ 3.959,00
8741	53118200100027	\$ 3.959,00
8742	53118200100027	\$ 3.959,00
8743	53118200100027	\$ 3.959,00
8744	53118200100027	\$ 3.959,00
8745	53118200100027	\$ 3.959,00
8746	53118200100027	\$ 3.959,00
8747	53118200100027	\$ 3.959,00
8748	53118200100027	\$ 3.959,00
8749	53118200100027	\$ 3.959,00
8750	53118200100027	\$ 3.959,00
8751	53118200100027	\$ 3.959,00
8752	53118200100027	\$ 3.959,00
8753	53118200100027	\$ 3.959,00
8754	53118200100027	\$ 3.959,00
8755	53118200100027	\$ 3.959,00
8756	53118200100027	\$ 3.959,00
8757	53118200100027	\$ 3.959,00
8758	53118200100027	\$ 3.959,00
8759	53118200100027	\$ 3.959,00
8760	53118200100027	\$ 3.959,00
8761	53118200100027	\$ 3.959,00
8762	53118200100027	\$ 3.959,00
8763	53118200100027	\$ 3.959,00
8764	53118200100027	\$ 3.959,00
8765	53118200100027	\$ 3.959,00
8766	53118200100027	\$ 3.959,00
8767	53118200100027	\$ 3.959,00
8768	53118200100027	\$ 3.959,00
8769	53118200100027	\$ 3.959,00
8770	53118200100027	\$ 3.959,00
8771	53118200100027	\$ 3.959,00
8772	53118200100027	\$ 3.959,00
8773	53118200100027	\$ 3.959,00
8774	53118200100027	\$ 3.959,00
8775	53118200100027	\$ 3.959,00
8776	53118200100027	\$ 3.959,00
8777	53118200100027	\$ 3.959,00

Código	Descripción del Bien	Valor en Libros
8653	APARATO DE AIRE ACONDICIONADO MINI SPLIT	\$ 11,780.96
8654	APARATO DE AIRE ACONDICIONADO MINI SPLIT	\$ 11,780.96
8655	CALENDARIO DE AGUA	\$ 9,446.71
8656	ARCHIVERO	\$ 5,417.20
8657	APARATO DE AIRE ACONDICIONADO MINI SPLIT	\$ 11,780.96
8658	APARATO DE AIRE ACONDICIONADO MINI SPLIT	\$ 11,780.96
8659	APARATO DE AIRE ACONDICIONADO MINI SPLIT	\$ 5,417.20
8670	CONGELADOR	\$ 58,500.12
8671	LAMPARA FRONTAL PARA OTORRINO	\$ 112,200.00
8672	LAMPARA FRONTAL PARA OTORRINO	\$ 112,200.00
8673	LAMPARA FRONTAL PARA OTORRINO	\$ 112,200.00
8674	CABRO PARA TRASLADO DE ALIMENTOS	\$ 26,100.00
8675	PROYECTOR	\$ 11,471.24
8676	APARATO DE AIRE ACONDICIONADO	\$ 156,232.00
8677	APARATO DE AIRE ACONDICIONADO	\$ 61,087.46
8678	APARATO DE AIRE ACONDICIONADO	\$ 111,745.12
8679	APARATO DE AIRE ACONDICIONADO	\$ 11,780.96
8680	APARATO DE AIRE ACONDICIONADO MINI SPLIT	\$ 11,780.96
8681	APARATO DE AIRE ACONDICIONADO MINI SPLIT	\$ 11,780.96
8682	APARATO DE AIRE ACONDICIONADO MINI SPLIT	\$ 11,780.96
8683	APARATO DE AIRE ACONDICIONADO MINI SPLIT	\$ 11,780.96
8684	APARATO DE AIRE ACONDICIONADO MINI SPLIT	\$ 11,780.96
8685	APARATO DE AIRE ACONDICIONADO	\$ 61,087.46
8686	APARATO DE AIRE ACONDICIONADO	\$ 61,087.46
8687	APARATO DE AIRE ACONDICIONADO	\$ 61,087.46
8688	APARATO DE AIRE ACONDICIONADO	\$ 61,087.46
8689	APARATO DE AIRE ACONDICIONADO CENTRAL	\$ 135,019.36
8690	APARATO DE AIRE ACONDICIONADO	\$ 135,019.36
8691	APARATO DE AIRE ACONDICIONADO	\$ 135,019.36
8692	APARATO DE AIRE ACONDICIONADO	\$ 111,745.12
8693	APARATO DE AIRE ACONDICIONADO	\$ 111,745.12
8694	APARATO DE AIRE ACONDICIONADO	\$ 111,745.12
8695	APARATO DE AIRE ACONDICIONADO	\$ 156,232.00
8696	APARATO DE AIRE ACONDICIONADO	\$ 156,232.00
8697	APARATO DE AIRE ACONDICIONADO	\$ 156,232.00
8698	PUNTOS DE ACCESO INALAMBIRICO	\$ 9,457.48
8699	PUNTOS DE ACCESO INALAMBIRICO	\$ 9,457.48
8700	PUNTOS DE ACCESO INALAMBIRICO	\$ 9,457.48
8701	ENLACE INALAMBIRICO	\$ 50,009.92
8702	ENLACE INALAMBIRICO	\$ 50,009.92
8703	ENLACE INALAMBIRICO	\$ 50,009.92
8704	ENLACE INALAMBIRICO	\$ 5,869.60
8705	ENLACE INALAMBIRICO	\$ 5,869.60
8706	ENLACE INALAMBIRICO	\$ 5,869.60
8707	ENLACE INALAMBIRICO	\$ 5,869.60
8708	ENLACE INALAMBIRICO	\$ 5,869.60
8709	SWITCH	\$ 6,720.00
8710	MESA DE QUIROFANO	\$ 13,340.00
8711	COMPUTADORA DE ESCRITORIO	\$ 27,444.04
8712	COMPUTADORA DE ESCRITORIO	\$ 27,444.04
8713	COMPUTADORA DE ESCRITORIO	\$ 27,444.04
8714	COMPUTADORA PORTATIL	\$ 41,342.67
8715	CAMARA DE VIDEO	\$ 15,106.38
8716	ALARMA	\$ 5,830.74
8717	COMPUTADORA DE ESCRITORIO	\$ 7,910.82
8718	COMPUTADORA DE ESCRITORIO	\$ 7,910.82
8719	COMPUTADORA DE ESCRITORIO	\$ 7,910.82
8720	COMPUTADORA DE ESCRITORIO	\$ 7,910.82
8721	COMPUTADORA DE ESCRITORIO	\$ 7,910.82
8722	COMPUTADORA DE ESCRITORIO	\$ 7,910.82
8723	COMPUTADORA DE ESCRITORIO	\$ 9,127.88
8724	IMPRESORA DE ETIQUETAS	\$ 7,435.80
8725	CAJITON SEMI EJECUTIVO	\$ 9,512.00
8726	CAJITON SEMI EJECUTIVO	\$ 6,380.00
8727	CAJITON SEMI EJECUTIVO	\$ 6,380.00
8728	CAJITON SEMI EJECUTIVO	\$ 13,572.00
8729	CAJITON SEMI EJECUTIVO	\$ 13,572.00
8730	CAJITON SEMI EJECUTIVO	\$ 13,572.00
8731	CAJITON SEMI EJECUTIVO	\$ 13,572.00
8732	CAJITON SEMI EJECUTIVO	\$ 13,572.00
8733	CAJITON SEMI EJECUTIVO	\$ 6,380.00
8734	CAJITON SEMI EJECUTIVO	\$ 6,380.00
8735	CAJITON SEMI EJECUTIVO	\$ 6,380.00
8736	CAJITON SEMI EJECUTIVO	\$ 6,380.00
8737	CAJITON SEMI EJECUTIVO	\$ 13,572.00
8738	CAJITON SEMI EJECUTIVO	\$ 13,572.00
8739	CAJITON SEMI EJECUTIVO	\$ 13,572.00
8740	CAJITON SEMI EJECUTIVO	\$ 13,572.00
8741	CAJITON SEMI EJECUTIVO	\$ 13,572.00
8742	CAJITON SEMI EJECUTIVO	\$ 13,572.00
8743	CAJITON SEMI EJECUTIVO	\$ 4,292.00
8744	CAJITON SEMI EJECUTIVO	\$ 4,292.00
8745	CAJITON SEMI EJECUTIVO	\$ 4,292.00
8746	CAJITON SEMI EJECUTIVO	\$ 4,292.00
8747	CAJITON SEMI EJECUTIVO	\$ 4,292.00

Código	Descripción del Bien	Valor en Libros
8748	SILON EJECUTIVO	\$ 4,292.00
8749	SILON EJECUTIVO	\$ 4,292.00
8750	BANCA	\$ 8,700.00
8751	SILLA SECRETARIAL	\$ 3,886.00
8752	SILLA SECRETARIAL	\$ 3,886.00
8753	SILLA SECRETARIAL	\$ 3,886.00
8754	SILLA SECRETARIAL	\$ 3,886.00
8755	SILLA SECRETARIAL	\$ 3,886.00
8756	SILLA SECRETARIAL	\$ 3,886.00
8757	SILLA SECRETARIAL	\$ 3,886.00
8758	SILLA SECRETARIAL	\$ 3,886.00
8759	SILLA SECRETARIAL	\$ 3,886.00
8760	SILLA SECRETARIAL	\$ 3,886.00
8761	SILLA SECRETARIAL	\$ 3,886.00
8762	SILLA SECRETARIAL	\$ 3,886.00
8763	SILLA SECRETARIAL	\$ 3,886.00
8764	SILLA SECRETARIAL	\$ 3,886.00
8765	SILLA SECRETARIAL	\$ 3,886.00
8766	SILLA SECRETARIAL	\$ 3,886.00
8767	SILLA SECRETARIAL	\$ 3,886.00
8768	SILLA SECRETARIAL	\$ 3,886.00
8769	SILLA SECRETARIAL	\$ 3,886.00
8770	SILLA SECRETARIAL	\$ 3,886.00
8771	SILLA SECRETARIAL	\$ 3,886.00
8772	SILLA SECRETARIAL	\$ 3,886.00
8773	SILLA SECRETARIAL	\$ 3,886.00
8774	SILLA SECRETARIAL	\$ 3,886.00
8775	SILLA SECRETARIAL	\$ 3,886.00
8776	SILLA SECRETARIAL	\$ 3,886.00
8777	SILLA SECRETARIAL	\$ 3,886.00
8778	SILLA SECRETARIAL	\$ 3,886.00
8779	SILLA SECRETARIAL	\$ 3,886.00
8780	SILLA SECRETARIAL	\$ 3,886.00
8781	SILLA SECRETARIAL	\$ 3,886.00
8782	SILLA SECRETARIAL	\$ 3,886.00
8783	SILLA SECRETARIAL	\$ 3,886.00
8784	SILLA SECRETARIAL	\$ 3,886.00
8785	SILLA SECRETARIAL	\$ 3,886.00
8786	SILLA SECRETARIAL	\$ 3,886.00
8787	SILLA SECRETARIAL	\$ 3,886.00
8788	SILLA SECRETARIAL	\$ 3,886.00
8789	SILLA SECRETARIAL	\$ 3,886.00
8790	REFRIGERADOR PARA MEDICAMENTOS	\$ 7,308.00
8791	MESA DE QUIROFANO	\$ 15,560.00
8792	BATERIA ELECTRICA (NO BREA K)	\$ 24,302.00
8793	COMPUTADOR	\$ 20,742.00
8794	COMPUTADORA DE ESCRITORIO	\$ 316,680.00
8795	TABLERO ELECTRO	\$ 316,680.00
8796	TABLERO ELECTRO	\$ 316,680.00
8797	TABLERO ELECTRO	\$ 316,680.00
8798	TABLERO ELECTRO	\$ 316,680.00
8799	ARCHIVERO	\$ 36,560.88
8800	CAMILLA	\$ 36,560.88
8801	CAMILLA	\$ 11,775.20
8802	CUNA	\$ 11,775.20
8803	CUNA	\$ 11,775.20
8804	CUNA	\$ 11,775.20
8805	CUNA	\$ 222,250.00
8806	LAMPARA	\$ 222,250.00
8807	LAMPARA	\$ 222,250.00
8808	LAMPARA	\$ 222,250.00
8809	LAMPARA	\$ 125,553.56
8810	CAMILLA	\$ 125,553.56
8811	INCUBADORA	\$ 271,440.00
8812	LAMPARA	\$ 468,420.00
8813	LAMPARA	\$ 468,420.00
8814	MAQUINA SOLDADORA	\$ 15,518.64
8815	MAQUINA SOLDADORA	\$ 15,518.64
8816	COMPRESOR	\$ 5,792.00
8817	COMPRESOR	\$ 5,792.00
8818	ESCALETA	\$ 5,156.80
8819	PATIN	\$ 5,522.92
8820	BANCO GIRATORIO	\$ 6,844.00
8821	BANCO GIRATORIO	\$ 6,844.00
8822	BANCO GIRATORIO	\$ 6,844.00
8823	BANCO GIRATORIO	\$ 6,844.00
8824	BANCO GIRATORIO	\$ 6,844.00
8825	BANCO GIRATORIO	\$ 6,844.00
8826	BANCO GIRATORIO	\$ 6,844.00
8827	BANCO GIRATORIO	\$ 6,844.00
8828	BANCO GIRATORIO	\$ 17,400.00
8829	ANAKUEL	\$ 17,400.00
8830	ANAKUEL	\$ 17,400.00
8831	COMPUTADORA DE ESCRITORIO	\$ 13,189.27
8832	COMPUTADORA DE ESCRITORIO	\$ 13,189.27

Código	Descripción del Bien	Valor en Libros
8818	510560200935 SILLON ELEGATIVO	\$ 5.417,20
8819	5150200100935 COMPUTADORA DE ESCRITORIO	\$ 18,000.00
8820	5150200100938 COMPUTADORA DE ESCRITORIO	\$ 11,518.80
8821	5150200100950 COMPUTADORA DE ESCRITORIO	\$ 11,518.80
8822	5150200100951 COMPUTADORA DE ESCRITORIO	\$ 11,518.80
8823	5150200100952 COMPUTADORA DE ESCRITORIO	\$ 11,518.80
8824	5150200100953 COMPUTADORA DE ESCRITORIO	\$ 11,518.80
8825	5150500100031 SERVIDOR DE ARCHIVOS	\$ 99,366.76
8826	510560200069 SILLON ELEGATIVO	\$ 6,171.20
8827	510560200069 SILLON ELEGATIVO	\$ 6,171.20
8828	510560200069 SILLON ELEGATIVO	\$ 6,171.20
8829	510560200069 SILLON ELEGATIVO	\$ 6,171.20
8830	510560200069 SILLON ELEGATIVO	\$ 6,171.20
8831	510560200064 SILLON ELEGATIVO	\$ 4,988.00
8832	510560200064 SERVIDOR DE ARCHIVOS	\$ 73,773.66
8833	5150410010003 MULTIFUNCIONAL	\$ 8,944.99
8834	5110030010066 ARCHIVERO	\$ 6,055.20
8835	5311503000061 SILLA DE RUEDAS	\$ 7,272.00
8836	5150270000008 IMPRESORA DE ETIQUETAS	\$ 6,974.20
8837	5150270000017 ESCRITORIO SECRETARIAL	\$ 3,816.00
8838	5150270000017 ESCRITORIO SECRETARIAL	\$ 3,816.00
8839	5150270000016 REFRIGERADOR	\$ 4,176.00
8840	5110030010067 ARCHIVERO	\$ 4,176.00
8841	5110270010078 ESCRITORIO SECRETARIAL	\$ 6,374.20
8842	5110270010079 ESCRITORIO SECRETARIAL	\$ 6,374.20
8843	5110270010043 SILLON	\$ 14,157.80
8844	5110210010031 CREDENZA	\$ 3,364.00
8845	5110210010032 ENRIADOR DE AGUA FRIA/CALENTE	\$ 3,364.00
8846	5150210010035 COMPUTADORA DE ESCRITORIO	\$ 16,396.60
8847	5150210010001 PREVALU	\$ 16,205.12
8848	5150210010001 PREVALU	\$ 17,209.56
8849	5110630010093 ESTUQUE DE DIAGNOSTICO PORTATIL	\$ 20,829.70
8850	5150210010056 COMPUTADORA DE ESCRITORIO	\$ 20,829.70
8851	5150210010057 COMPUTADORA DE ESCRITORIO	\$ 19,837.81
8852	5150210010058 COMPUTADORA DE ESCRITORIO	\$ 19,837.81
8853	5190730010001 JALISCABEZAS	\$ 9,100.01
8854	5150270010001 SILLON DE CORTE	\$ 19,837.81
8855	5150210010059 COMPUTADORA DE ESCRITORIO	\$ 19,837.81
8856	5150210010061 COMPUTADORA DE ESCRITORIO	\$ 19,837.81
8857	5150210010061 COMPUTADORA DE ESCRITORIO	\$ 19,837.81
8858	5110030010068 ARCHIVERO	\$ 6,797.60
8859	5110690010002 PERCHERO	\$ 6,797.60
8860	5150210010062 COMPUTADORA DE ESCRITORIO	\$ 5,655.00
8861	5150210010062 COMPUTADORA DE ESCRITORIO	\$ 17,795.56
8862	5150210010093 BANCA	\$ 5,834.80
8863	51100500100576 ARCHIVERO	\$ 6,797.60
8864	51100500100576 ARCHIVERO	\$ 6,797.60
8865	5102100100123 ENRIADOR DE AGUA FRIA/CALENTE	\$ 3,840.00
8866	5102100100123 ENRIADOR DE AGUA FRIA/CALENTE	\$ 3,840.00
8867	5150210010056 COMPUTADORA DE ESCRITORIO	\$ 17,795.56
8868	5150210010056 COMPUTADORA DE ESCRITORIO	\$ 17,795.56
8869	5150210010056 COMPUTADORA DE ESCRITORIO	\$ 17,795.56
8870	5150210010056 COMPUTADORA DE ESCRITORIO	\$ 17,795.56
8871	5311890010001 SECADOR PARA COMPRESOR DENTAL EQ.	\$ 46,006.76
8872	5110560020005 SILLON ELEGATIVO	\$ 6,171.20
8873	5110560020006 SILLON ELEGATIVO	\$ 6,171.20
8874	5110560020007 SILLON ELEGATIVO	\$ 6,171.20
8875	5100300100671 ARCHIVERO	\$ 6,797.60
8876	5150210010067 COMPUTADORA DE ESCRITORIO	\$ 16,888.40
8877	5150210010067 COMPUTADORA DE ESCRITORIO	\$ 16,888.40
8878	5150210010069 COMPUTADORA DE ESCRITORIO	\$ 16,888.40
8879	5150410010004 MULTIFUNCIONAL	\$ 11,989.76
8880	5311490040002 MESA PASTEUR	\$ 3,248.00
8881	5311490040003 MESA PASTEUR	\$ 3,248.00
8882	5150210010070 COMPUTADORA DE ESCRITORIO	\$ 21,402.00
8883	5150210010071 COMPUTADORA DE ESCRITORIO	\$ 21,402.00
8884	5150210010072 COMPUTADORA DE ESCRITORIO	\$ 21,402.00
8885	5150210010073 COMPUTADORA DE ESCRITORIO	\$ 21,402.00
8886	5150210010074 COMPUTADORA DE ESCRITORIO	\$ 21,402.00
8887	5150210010074 COMPUTADORA DE ESCRITORIO	\$ 21,402.00
8888	5400060010008 CONTEHEDOR	\$ 7,451.84
8889	5400060010009 CONTEHEDOR	\$ 7,451.84
8890	5600060010010 CONTEHEDOR	\$ 7,451.84
8891	5600060010011 CONTEHEDOR	\$ 7,451.84
8892	5600060010012 CONTEHEDOR	\$ 7,451.84
8893	5150210010075 COMPUTADORA DE ESCRITORIO	\$ 21,402.00
8894	5210070010018 BATE (BOCINA)	\$ 25,004.00
8895	5210070010019 BATE (BOCINA)	\$ 25,004.00
8896	5210070010020 BATE (BOCINA)	\$ 25,004.00
8897	5210070010021 BATE (BOCINA)	\$ 25,004.00
8898	5210090010005 MECILOCUBA CONSOLA	\$ 16,469.00
8899	5210040010007 MICROFONO	\$ 7,364.01
9000	5210040010008 MICROFONO	\$ 7,364.01
9001	5210040010009 MICROFONO	\$ 7,364.01
9002	5210040010010 MICROFONO	\$ 7,364.01

Código	Descripción del Bien	Valor en Libros
8833	5150200100935 COMPUTADORA DE ESCRITORIO	\$ 13,189.27
8834	5150200100938 COMPUTADORA DE ESCRITORIO	\$ 13,189.27
8835	5150200100938 COMPUTADORA DE ESCRITORIO	\$ 13,189.27
8836	5150200100939 COMPUTADORA DE ESCRITORIO	\$ 13,189.27
8837	5150200100940 COMPUTADORA DE ESCRITORIO	\$ 13,189.27
8838	5150200100941 COMPUTADORA DE ESCRITORIO	\$ 13,189.27
8839	5150200100942 COMPUTADORA DE ESCRITORIO	\$ 13,189.27
8840	5150200100944 COMPUTADORA DE ESCRITORIO	\$ 13,189.27
8841	5150200100945 COMPUTADORA DE ESCRITORIO	\$ 13,189.27
8842	5150200100945 COMPUTADORA DE ESCRITORIO	\$ 13,189.27
8843	5311070010002 ESTUQUE DE LARINOSCOPIO	\$ 17,400.00
8844	5311070010005 ESTUQUE DE LARINOSCOPIO	\$ 17,400.00
8845	5311070010005 EQUIPO MOVIL DE RIZODENTAL	\$ 44,467.44
8846	5310300100014 ESTERILIZADOR	\$ 61,306.00
8848	5310600100026 AMALGAMADOR	\$ 23,316.00
8849	5310600100027 AMALGAMADOR	\$ 23,316.00
8850	5311430010019 UNIDAD DENTAL COMPLETA	\$ 17,980.00
8851	5310700100031 PIANO	\$ 9,690.00
8852	5310700100031 PIANO	\$ 9,690.00
8853	5310700100032 BATA (BOCINA)	\$ 3,852.30
8854	5310640010003 BATA (BOCINA)	\$ 3,852.30
8855	56401100100293 APARATO DE AIRE ACONDICIONADO MINI SPLIT	\$ 11,760.36
8856	5311810050028 REFRIGERADOR PARA MEDICAMENTOS	\$ 21,959.13
8857	5110560020058 SILLON ELEGATIVO	\$ 3,306.00
8858	53102200100251 BASCULA	\$ 8,700.00
8859	53102200100214 BALANOMETRO	\$ 6,728.00
8860	53102200100214 BALANOMETRO	\$ 6,728.00
8861	53102200100252 BASCULA	\$ 7,192.00
8862	5110230010005 ENRIADOR DE AGUA FRIA/CALENTE	\$ 2,731.80
8863	5110230010005 ENRIADOR DE AGUA FRIA/CALENTE	\$ 2,731.80
8864	5110230010007 ENRIADOR DE AGUA FRIA/CALENTE	\$ 2,731.80
8865	5110230010008 ENRIADOR DE AGUA FRIA/CALENTE	\$ 2,731.80
8866	5110230010009 ENRIADOR DE AGUA FRIA/CALENTE	\$ 2,731.80
8867	5110230010010 ENRIADOR DE AGUA FRIA/CALENTE	\$ 2,731.80
8868	5110230010011 ENRIADOR DE AGUA FRIA/CALENTE	\$ 2,731.80
8869	5110230010012 ENRIADOR DE AGUA FRIA/CALENTE	\$ 2,731.80
8870	5110230010013 ENRIADOR DE AGUA FRIA/CALENTE	\$ 2,731.80
8871	5110230010014 ENRIADOR DE AGUA FRIA/CALENTE	\$ 2,731.80
8872	5110230010015 ENRIADOR DE AGUA FRIA/CALENTE	\$ 2,731.80
8873	5110230010016 ENRIADOR DE AGUA FRIA/CALENTE	\$ 2,731.80
8874	5110230010017 ENRIADOR DE AGUA FRIA/CALENTE	\$ 2,731.80
8875	5110230010018 ENRIADOR DE AGUA FRIA/CALENTE	\$ 2,731.80
8876	5110230010019 ENRIADOR DE AGUA FRIA/CALENTE	\$ 2,731.80
8877	5110230010020 ENRIADOR DE AGUA FRIA/CALENTE	\$ 2,731.80
8878	5110230010021 ENRIADOR DE AGUA FRIA/CALENTE	\$ 2,731.80
8879	53114900100169 MESA DE EXPLORACION	\$ 25,659.20
8880	53114900100170 MESA DE EXPLORACION	\$ 25,659.20
8881	53114900100171 MESA DE EXPLORACION	\$ 25,659.20
8882	53114900100172 MESA DE EXPLORACION	\$ 25,659.20
8883	5150200100949 COMPUTADORA DE ESCRITORIO	\$ 13,189.27
8884	5311630010025 OXIMETRO	\$ 3,480.00
8885	5311630010026 OXIMETRO	\$ 3,480.00
8886	5150200100948 COMPUTADORA DE ESCRITORIO	\$ 13,189.27
8887	5310610010001 COPOSCOPIO	\$ 150,800.00
8888	53114900100172 MESA DE EXPLORACION	\$ 25,659.20
8889	53114900100173 MESA DE EXPLORACION	\$ 25,659.20
8890	53114900100174 MESA DE EXPLORACION	\$ 25,659.20
8891	53114900100175 MESA DE EXPLORACION	\$ 25,659.20
8892	53114900100176 MESA DE EXPLORACION	\$ 25,659.20
8893	53114900100177 MESA DE EXPLORACION	\$ 25,659.20
8894	53109400100215 BALANOMETRO	\$ 6,728.00
8895	5230020020038 CAMARA FOTOGRAFICA	\$ 15,939.00
8896	5311320010013 LAMPARA DE FOTOCURADO	\$ 4,872.00
8897	5311430010020 UNIDAD DENTAL COMPLETA	\$ 61,062.40
8898	5310800100018 ELECTROCAUTERIO	\$ 51,330.00
8899	5210100010033 PROYECTOR	\$ 8,599.08
8900	5311950030069 SILLA DE RUEDAS	\$ 6,728.00
8901	5110300100693 ARCHIVERO	\$ 3,920.80
8902	5110300100693 ARCHIVERO	\$ 3,920.80
8903	5110300100695 ARCHIVERO	\$ 3,920.80
8904	5190800100004 CAJA FUERTE	\$ 27,020.00
8905	5190800100009 LECTOR DE HUELLA DIGITAL	\$ 4,758.70
8906	51104800100037 CONJUNTO ELECUTIVO	\$ 18,270.00
8907	53110600100302 ESTUQUE DE DIAGNOSTICO PORTATIL	\$ 14,500.00
8908	53107900100059 ELECTROCARDIOGRAFO	\$ 60,776.00
8909	53114300100059 MAQUINA DE ANESTESIA	\$ 49,075.36
8910	5310520010035 CANTIRON	\$ 14,430.40
8911	5310520010035 CANTIRON	\$ 14,430.40
8912	5310520010033 BASCULA	\$ 3,272.00
8913	5310520010036 CANTIRON	\$ 17,400.00
8914	53101300100025 AUTO CLAVE DE VAPOR	\$ 194,880.00
8915	5310390020001 CAMPANA DE BIODIVERSIDAD	\$ 304,500.00
8916	53102200100254 BASCULA	\$ 5,632.03
8917	53110700100097 ESTUQUE DE LARINOSCOPIO	\$ 17,980.00

Código	Descripción del Bien	Valor en Libros
9088	REGISTRADOR PARA MEDICAMENTOS	\$ 20.996.00
9089	COMPUTADORA DE ESCRITORIO	\$ 20.996.00
9090	COMPUTADORA DE ESCRITORIO	\$ 20.996.00
9091	SILLA DE RUEDAS	\$ 2.722.00
9092	IMPRESORA DE ETIQUETAS	\$ 2.540.00
9093	COMPUTADORA DE ESCRITORIO	\$ 13.189.27
9094	COMPUTADORA DE ESCRITORIO	\$ 13.189.27
9095	COMPUTADORA DE ESCRITORIO	\$ 406.000.00
9096	COMPUTADORA DE ESCRITORIO	\$ 406.000.00
9097	COMPUTADORA DE ESCRITORIO	\$ 8.700.00
9098	COMPUTADORA DE ESCRITORIO	\$ 8.700.00
9099	COMPUTADORA DE ESCRITORIO	\$ 8.700.00
9100	COMPUTADORA DE ESCRITORIO	\$ 8.700.00
9101	COMPUTADORA DE ESCRITORIO	\$ 8.700.00
9102	COMPUTADORA DE ESCRITORIO	\$ 8.700.00
9103	COMPUTADORA DE ESCRITORIO	\$ 8.700.00
9104	COMPUTADORA DE ESCRITORIO	\$ 8.700.00
9105	COMPUTADORA DE ESCRITORIO	\$ 8.700.00
9106	COMPUTADORA DE ESCRITORIO	\$ 8.700.00
9107	COMPUTADORA DE ESCRITORIO	\$ 8.700.00
9108	COMPUTADORA DE ESCRITORIO	\$ 8.700.00
9109	COMPUTADORA DE ESCRITORIO	\$ 8.700.00
9110	COMPUTADORA DE ESCRITORIO	\$ 8.700.00
9111	COMPUTADORA DE ESCRITORIO	\$ 8.700.00
9112	COMPUTADORA DE ESCRITORIO	\$ 8.700.00
9113	COMPUTADORA DE ESCRITORIO	\$ 8.700.00
9114	COMPUTADORA DE ESCRITORIO	\$ 8.700.00
9115	COMPUTADORA DE ESCRITORIO	\$ 8.700.00
9116	COMPUTADORA DE ESCRITORIO	\$ 8.700.00
9117	COMPUTADORA DE ESCRITORIO	\$ 8.700.00
9118	COMPUTADORA DE ESCRITORIO	\$ 8.700.00
9119	COMPUTADORA DE ESCRITORIO	\$ 8.700.00
9120	COMPUTADORA DE ESCRITORIO	\$ 8.700.00
9121	COMPUTADORA DE ESCRITORIO	\$ 8.700.00
9122	COMPUTADORA DE ESCRITORIO	\$ 8.700.00
9123	COMPUTADORA DE ESCRITORIO	\$ 8.700.00
9124	COMPUTADORA DE ESCRITORIO	\$ 8.700.00
9125	APARATO DE AIRE ACONDICIONADO MINI SPLIT	\$ 5.122.50
9126	APARATO DE AIRE ACONDICIONADO MINI SPLIT	\$ 6.000.00
9127	APARATO DE AIRE ACONDICIONADO MINI SPLIT	\$ 6.000.00
9128	APARATO DE AIRE ACONDICIONADO MINI SPLIT	\$ 13.189.27
9129	CAVITRON	\$ 13.189.27
9130	COMPUTADOR	\$ 13.189.27
9131	APARATO DE AIRE ACONDICIONADO MINI SPLIT	\$ 13.189.27
9132	APARATO DE AIRE ACONDICIONADO MINI SPLIT	\$ 5.011.20
9133	SILLON LOVE SET	\$ 4.193.00
9134	CABRO RODO	\$ 27.840.00
9135	BAVOS X	\$ 1.021.600.01
9136	BAVOS X	\$ 1.021.600.01
9137	SWITCH	\$ 2.760.44
9138	SWITCH	\$ 2.760.44
9139	SWITCH	\$ 2.760.44
9140	TUNEL DE INSPECCION DE BULTOS	\$ 1.021.600.01
9141	ARCO DE TECTOR DE METALES	\$ 109.700.01
9142	ESCRITORIO SECRETARIAL	\$ 4.877.80
9143	ARCHIVERO	\$ 7.000.60
9144	SILLON SEMI-ELECTIVO	\$ 5.515.80
9145	SILLON ELECTIVO	\$ 5.515.80
9146	SILLON ELECTIVO	\$ 5.515.80
9147	SILLON ELECTIVO	\$ 5.515.80
9148	SILLON ELECTIVO	\$ 5.515.80
9149	SILLON ELECTIVO	\$ 5.515.80
9150	BATERIA ELECTRICA (NO BRE AK)	\$ 364.101.70
9151	ESCRITORIO SECRETARIAL	\$ 4.408.00
9152	ESCRITORIO SECRETARIAL	\$ 4.408.00
9153	GABINETE	\$ 5.104.00
9154	GABINETE	\$ 5.104.00
9155	GABINETE	\$ 5.104.00
9156	GABINETE	\$ 5.104.00
9157	GABINETE	\$ 5.104.00
9158	GABINETE	\$ 5.104.00
9159	MESA	\$ 3.828.00
9160	MESA	\$ 3.828.00
9161	MESA	\$ 3.828.00
9162	MESA	\$ 3.828.00
9163	MESA	\$ 3.828.00
9164	MESA	\$ 3.828.00
9165	MESA	\$ 3.828.00
9166	MESA	\$ 3.828.00
9167	PLANTA GENERADORA DE ENERGIA	\$ 471.293.20
9168	PLANTA GENERADORA DE ENERGIA	\$ 471.293.20
9169	PLANTA GENERADORA DE ENERGIA	\$ 571.293.20
9170	BOMBAS HIDRAULICAS	\$ 4.292.00
9171	CONTRABAJO (TOI LOI COCHE)	\$ 12.679.86
9172	ARCHIVERO	\$ 6.339.40

Código	Descripción del Bien	Valor en Libros
9093	COMPUTADORA DE ESCRITORIO	\$ 20.996.00
9094	COMPUTADORA DE ESCRITORIO	\$ 20.996.00
9095	COMPUTADORA DE ESCRITORIO	\$ 20.996.00
9096	COMPUTADORA DE ESCRITORIO	\$ 20.996.00
9097	COMPUTADORA DE ESCRITORIO	\$ 20.996.00
9098	COMPUTADORA DE ESCRITORIO	\$ 20.996.00
9099	COMPUTADORA DE ESCRITORIO	\$ 20.996.00
9100	COMPUTADORA DE ESCRITORIO	\$ 20.996.00
9101	COMPUTADORA DE ESCRITORIO	\$ 20.996.00
9102	COMPUTADORA DE ESCRITORIO	\$ 12.122.00
9103	COMPUTADORA DE ESCRITORIO	\$ 12.122.00
9104	COMPUTADORA DE ESCRITORIO	\$ 21.815.50
9105	CAVITRON	\$ 43.739.33
9106	CAVITRON	\$ 14.430.40
9107	ESTUQUE DE DIAGNOSTICO POR TAIL	\$ 4.289.48
9108	ESTUQUE DE DIAGNOSTICO POR TAIL	\$ 4.289.48
9109	MULTIFUNCIONAL	\$ 8.700.00
9110	COMPUTADORA DE ESCRITORIO	\$ 17.632.00
9111	COMPUTADORA DE ESCRITORIO	\$ 17.632.00
9112	COMPUTADORA DE ESCRITORIO	\$ 17.632.00
9113	COMPUTADORA DE ESCRITORIO	\$ 25.983.50
9114	COMPUTADORA DE ESCRITORIO	\$ 25.983.50
9115	HORNINO	\$ 39.241.18
9116	ESTUFA	\$ 23.536.47
9117	ESTUFA	\$ 44.384.36
9118	ESTUFA	\$ 9.405.40
9119	ESTUFA	\$ 9.482.30
9120	PLANCHA DE ACERO INOXIDABLE	\$ 20.896.36
9121	SILLON ELECTIVO	\$ 4.141.20
9122	SILLON ELECTIVO	\$ 4.141.20
9123	SILLON ELECTIVO	\$ 4.141.20
9124	SILLON ELECTIVO	\$ 4.141.20
9125	SILLON ELECTIVO	\$ 4.141.20
9126	SILLON ELECTIVO	\$ 4.141.20
9127	SILLON ELECTIVO	\$ 4.141.20
9128	SILLON ELECTIVO	\$ 4.141.20
9129	SILLON ELECTIVO	\$ 4.141.20
9130	SILLON ELECTIVO	\$ 4.141.20
9131	SILLON ELECTIVO	\$ 4.141.20
9132	SILLON ELECTIVO	\$ 4.141.20
9133	SILLON ELECTIVO	\$ 4.141.20
9134	SILLON ELECTIVO	\$ 4.141.20
9135	SILLON ELECTIVO	\$ 4.141.20
9136	SILLON ELECTIVO	\$ 4.141.20
9137	SILLON ELECTIVO	\$ 4.141.20
9138	SILLON ELECTIVO	\$ 4.141.20
9139	SILLON ELECTIVO	\$ 4.141.20
9140	SILLON ELECTIVO	\$ 4.141.20
9141	SILLON ELECTIVO	\$ 4.141.20
9142	SILLON ELECTIVO	\$ 4.141.20
9143	SILLON ELECTIVO	\$ 4.141.20
9144	SILLON ELECTIVO	\$ 4.141.20
9145	SILLON ELECTIVO	\$ 4.141.20
9146	SILLON ELECTIVO	\$ 4.141.20
9147	SILLON ELECTIVO	\$ 4.141.20
9148	SILLON ELECTIVO	\$ 4.141.20
9149	SILLON ELECTIVO	\$ 4.141.20
9150	SILLON ELECTIVO	\$ 4.141.20
9151	SILLON ELECTIVO	\$ 4.141.20
9152	SILLON ELECTIVO	\$ 4.141.20
9153	SILLON ELECTIVO	\$ 4.141.20
9154	SILLON ELECTIVO	\$ 4.141.20
9155	SILLON ELECTIVO	\$ 4.141.20
9156	SILLON ELECTIVO	\$ 4.141.20
9157	SILLON ELECTIVO	\$ 4.141.20
9158	SILLON ELECTIVO	\$ 4.141.20
9159	SILLON ELECTIVO	\$ 4.141.20
9160	SILLON ELECTIVO	\$ 4.141.20
9161	SILLON ELECTIVO	\$ 4.141.20
9162	SILLON ELECTIVO	\$ 4.141.20
9163	SILLON ELECTIVO	\$ 4.141.20
9164	SILLON ELECTIVO	\$ 4.141.20
9165	SILLON ELECTIVO	\$ 4.141.20
9166	SILLON ELECTIVO	\$ 4.141.20
9167	SILLON ELECTIVO	\$ 4.141.20
9168	SILLON ELECTIVO	\$ 4.141.20
9169	SILLON ELECTIVO	\$ 4.141.20
9170	SILLON ELECTIVO	\$ 4.141.20
9171	SILLON ELECTIVO	\$ 4.141.20
9172	SILLON ELECTIVO	\$ 4.141.20

Código	Descripción del Bien	Valor en Libros
9335 53.10.10207	SISTEMA PARA PRUEBA DE ESFUERZO. ELECTROCARDIOGRAFICO PARA PRUEBAS DE ESFUERZO BASADO EN COV	\$ 96.844.06
9336 53.10.10208	UNIDADES DENTALE Indvayc Silon electrohidráulico de 4 posiciones, con lampara dental, Mo	\$ 76.917.07
9337 53.10.10209	DOPLER (ESTETOSCOPIO FETAL)	\$ 7.830.00
9338 53.10.10074	ELECTROCARDIOGRAMA MULTICANAL CON INTERPRETACION	\$ 101.500.00
9339 53.10.10031	RENOVACION DE LICENCIAMIENTO SISTEMA	\$ 88.788.91
9340 53.10.10080	SERVIDOR DE BASE DE DATOS, SERVIDOR	\$ 2.089.993.03
9341 53.10.10081	SERVIDOR DE ALMACENAMIENTO	\$ 648.115.92
9342 53.10.10082	SERVIDOR DE PRUEBAS SERVIDOR	\$ 498.115.92
9343 53.10.10083	SISTEMA DE ALMACENAMIENTO SISTEMA	\$ 1.668.175.22
9344 54.10.00017	AMBULANCIA DE TRASLADO	\$ 1.204.481.26
9345 54.10.00017	AMBULANCIA DE TRASLADO	\$ 1.204.481.26
9346 54.10.00017	AMBULANCIA DE TRASLADO	\$ 1.204.481.26
9347 54.10.00017	AMBULANCIA DE TRASLADO	\$ 1.204.481.26
9348 54.10.00017	AMBULANCIA DE TRASLADO	\$ 1.204.481.26
9349 54.10.00017	AMBULANCIA DE TRASLADO	\$ 1.204.481.26
9350 54.10.00017	AMBULANCIA DE TRASLADO	\$ 1.204.481.26
9351 54.10.00017	AMBULANCIA DE TRASLADO	\$ 1.204.481.26
9352 53.10.10032	SOFTWARE	\$ 5.655.306.25
9353 53.10.10030	UNIDADES DENTALES COMPLETA	\$ 114.724.00
9354 53.10.10028	CARRO DE CURACION	\$ 13.688.00
9355 53.10.10029	VENTILADOR VOLUMETRICO NEONATAL - PEDIATRICO- ADULTO DE TRASLADO	\$ 668.810.00
9356 53.10.10029	VENTILADOR VOLUMETRICO NEONATAL - PEDIATRICO- ADULTO DE TRASLADO	\$ 668.810.00
9357 53.10.10029	VENTILADOR VOLUMETRICO NEONATAL - PEDIATRICO- ADULTO DE TRASLADO	\$ 668.810.00
9358 53.10.10048	INTAHOSPITALARIO PARA UC	\$ 10.672.00
9359 53.10.10048	CAVITRON	\$ 10.672.00
9360 53.10.10048	CAVITRON	\$ 10.672.00
9361 51.90.10019	COMPUTADORA DE ESCRITORIO PC TIPO 1-17 (USO SECRETARIAL, INTERNET, OFFICE Y CORREO ELECT	\$ 16.182.00
9362 51.90.10072	COMPUTADORA DE ESCRITORIO PROCESADOR INTEL CORE I5 9500, 8GB, 100%4, 1TB, WINDOWS 10 PRO	\$ 20.056.40
9363 53.10.10373	CAMA CLINICA HOSPITALARIA MULTIPLES POSICIONES CON SISTEMA MECANICO DE 100cm X 190cm	\$ 9.976.00
9364 53.10.10373	CAMA CLINICA HOSPITALARIA MULTIPLES POSICIONES CON SISTEMA MECANICO DE 100cm X 190cm	\$ 9.976.00
9365 53.10.10373	CAMA CLINICA HOSPITALARIA MULTIPLES POSICIONES CON SISTEMA MECANICO DE 100cm X 190cm	\$ 9.976.00
9366 53.10.10373	CAMA CLINICA HOSPITALARIA MULTIPLES POSICIONES CON SISTEMA MECANICO DE 100cm X 190cm	\$ 9.976.00
9367 53.10.10373	CAMA CLINICA HOSPITALARIA MULTIPLES POSICIONES CON SISTEMA MECANICO DE 100cm X 190cm	\$ 9.976.00
9368 53.10.10373	CAMA CLINICA HOSPITALARIA MULTIPLES POSICIONES CON SISTEMA MECANICO DE 100cm X 190cm	\$ 9.976.00
9369 53.10.10373	CAMA CLINICA HOSPITALARIA MULTIPLES POSICIONES CON SISTEMA MECANICO DE 100cm X 190cm	\$ 9.976.00
9370 53.10.10373	CAMA CLINICA HOSPITALARIA MULTIPLES POSICIONES CON SISTEMA MECANICO DE 100cm X 190cm	\$ 9.976.00
9371 53.10.10373	CAMA CLINICA HOSPITALARIA MULTIPLES POSICIONES CON SISTEMA MECANICO DE 100cm X 190cm	\$ 9.976.00
9372 53.10.10373	CAMA CLINICA HOSPITALARIA MULTIPLES POSICIONES CON SISTEMA MECANICO DE 100cm X 190cm	\$ 9.976.00
9373 53.10.10373	CAMA CLINICA HOSPITALARIA MULTIPLES POSICIONES CON SISTEMA MECANICO DE 100cm X 190cm	\$ 9.976.00
9374 53.10.10373	CAMA CLINICA HOSPITALARIA MULTIPLES POSICIONES CON SISTEMA MECANICO DE 100cm X 190cm	\$ 9.976.00
9375 53.10.10373	CAMA CLINICA HOSPITALARIA MULTIPLES POSICIONES CON SISTEMA MECANICO DE 100cm X 190cm	\$ 9.976.00
9376 53.10.10373	CAMA CLINICA HOSPITALARIA MULTIPLES POSICIONES CON SISTEMA MECANICO DE 100cm X 190cm	\$ 9.976.00
9377 53.10.10373	CAMA CLINICA HOSPITALARIA MULTIPLES POSICIONES CON SISTEMA MECANICO DE 100cm X 190cm	\$ 9.976.00
9378 53.10.10373	CAMA CLINICA HOSPITALARIA MULTIPLES POSICIONES CON SISTEMA MECANICO DE 100cm X 190cm	\$ 9.976.00
9379 53.10.10373	CAMA CLINICA HOSPITALARIA MULTIPLES POSICIONES CON SISTEMA MECANICO DE 100cm X 190cm	\$ 9.976.00
9380 53.10.10373	CAMA CLINICA HOSPITALARIA MULTIPLES POSICIONES CON SISTEMA MECANICO DE 100cm X 190cm	\$ 9.976.00
9381 53.10.10373	CAMA CLINICA HOSPITALARIA MULTIPLES POSICIONES CON SISTEMA MECANICO DE 100cm X 190cm	\$ 9.976.00
9382 53.10.10373	CAMA CLINICA HOSPITALARIA MULTIPLES POSICIONES CON SISTEMA MECANICO DE 100cm X 190cm	\$ 9.976.00
9383 53.10.10373	CAMA CLINICA HOSPITALARIA MULTIPLES POSICIONES CON SISTEMA MECANICO DE 100cm X 190cm	\$ 9.976.00
9384 53.10.10373	CAMA CLINICA HOSPITALARIA MULTIPLES POSICIONES CON SISTEMA MECANICO DE 100cm X 190cm	\$ 9.976.00
9385 53.10.10373	CAMA CLINICA HOSPITALARIA MULTIPLES POSICIONES CON SISTEMA MECANICO DE 100cm X 190cm	\$ 9.976.00
9386 53.10.10373	CAMA CLINICA HOSPITALARIA MULTIPLES POSICIONES CON SISTEMA MECANICO DE 100cm X 190cm	\$ 9.976.00

Código	Descripción del Bien	Valor en Libros
9387 53.10.10009	ESTUPE DE DIAGNOSTICO BASICO DORF ATIL	\$ 12.992.00
9388 53.10.10009	ESTUPE DE DIAGNOSTICO BASICO DORF ATIL	\$ 12.992.00
9389 53.10.10245	ELECTROCARDIOGRAFICO	\$ 101.500.00
9387 53.10.10249	EQUIPO DE ANESTESIA	\$ 345.680.00
9388 53.10.10216	MONITOR DE SIGNOS VITALES BASICO DE CABECERA ADULTO PEDIATRICO-NEONATAL	\$ 92.220.00
9389 53.10.10216	MONITOR DE SIGNOS VITALES BASICO DE CABECERA ADULTO PEDIATRICO-NEONATAL	\$ 92.220.00
9390 53.10.10216	MONITOR DE SIGNOS VITALES BASICO DE CABECERA ADULTO PEDIATRICO-NEONATAL	\$ 92.220.00
9391 53.10.10216	MONITOR DE SIGNOS VITALES BASICO DE CABECERA ADULTO PEDIATRICO-NEONATAL	\$ 92.220.00
9392 53.10.10216	MONITOR DE SIGNOS VITALES BASICO DE CABECERA ADULTO PEDIATRICO-NEONATAL	\$ 92.220.00
9393 53.10.10216	MONITOR DE SIGNOS VITALES BASICO DE CABECERA ADULTO PEDIATRICO-NEONATAL	\$ 92.220.00
9394 53.10.10216	MONITOR DE SIGNOS VITALES BASICO DE CABECERA ADULTO PEDIATRICO-NEONATAL	\$ 92.220.00
9395 53.10.10216	MONITOR DE SIGNOS VITALES BASICO DE CABECERA ADULTO PEDIATRICO-NEONATAL	\$ 92.220.00
9396 53.10.10216	MONITOR DE SIGNOS VITALES BASICO DE CABECERA ADULTO PEDIATRICO-NEONATAL	\$ 92.220.00
9397 53.10.10216	MONITOR DE SIGNOS VITALES BASICO DE CABECERA ADULTO PEDIATRICO-NEONATAL	\$ 92.220.00
9398 53.10.10216	MONITOR DE SIGNOS VITALES BASICO DE CABECERA ADULTO PEDIATRICO-NEONATAL	\$ 92.220.00
9399 53.10.10292	DISTRIBUIDOR CARDIACO (MONITOR I R C) EQUIPO	\$ 137.600.00
9390 53.10.10277	LAMPARA DE QUIRUFANO	\$ 342.200.00
9391 53.10.10084	ELECTROCARDIOGRAMA	\$ 101.500.00
9392 53.10.10084	ELECTROCARDIOGRAMA	\$ 101.500.00
9393 53.10.10083	FIGURAS 7 PIES ACERO INOXIDABLE	\$ 7.694.70
9394 51.90.10063	TURBOMATIC	\$ 16.858.95
9395 51.10.10150	MOSTRADOR PRINCIPAL CON DISEÑO CURVO EN GRANITO Y LAMINADO PLASTICO FORMADO EN DOS PIEZAS	\$ 297.542.49
9396 51.10.10151	MOSTRADOR PARA AREA DE CONTROL CON DISEÑO CURVO, CONTIENE 2 PEDESTALES CON TRES CACHONES O	\$ 124.943.67
9397 51.10.10151	MOSTRADOR PARA AREA DE CONTROL CON DISEÑO CURVO, CONTIENE 2 PEDESTALES CON TRES CACHONES O	\$ 124.943.67
9398 51.10.10152	MUEBLE DE GUARDADO TIPO COCINETA, CON TARRA INTEGRADA Y ESCRIBIDOR ACERO INOXIDABLE CUBIE	\$ 147.993.09
9399 51.10.10152	MUEBLE DE GUARDADO TIPO COCINETA, CON TARRA INTEGRADA Y ESCRIBIDOR ACERO INOXIDABLE CUBIE	\$ 147.993.09
9310 51.10.10152	MUEBLE DE GUARDADO TIPO COCINETA, CON TARRA INTEGRADA Y ESCRIBIDOR ACERO INOXIDABLE CUBIE	\$ 147.993.09
9311 51.10.10152	MUEBLE DE GUARDADO TIPO COCINETA, CON TARRA INTEGRADA Y ESCRIBIDOR ACERO INOXIDABLE CUBIE	\$ 147.993.09
9312 51.10.10152	MUEBLE DE GUARDADO TIPO COCINETA, CON TARRA INTEGRADA Y ESCRIBIDOR ACERO INOXIDABLE CUBIE	\$ 147.993.09
9313 51.10.10152	MUEBLE DE GUARDADO TIPO COCINETA, CON TARRA INTEGRADA Y ESCRIBIDOR ACERO INOXIDABLE CUBIE	\$ 147.993.09
9314 51.10.10014	MOSTRADOR DE MADERA COLOR PARA ATENCION AL PUBLICO	\$ 16.496.45
9315 51.10.10050	COMPLETO POR MA	\$ 8.180.70
9316 51.10.10050	COMPLETO POR MA	\$ 8.180.70
9317 51.10.10050	COMPLETO POR MA	\$ 8.180.70
9318 51.10.10050	COMPLETO POR MA	\$ 8.180.70
9319 51.10.10074	MESA DE TRABAJO DE ACERO INOXIDABLE MEDIDAS 55 CM DE ANCHO X 85 DE LARGO Y 1 MT. DE ALTO F	\$ 9.089.03
9320 51.10.10074	MESA DE TRABAJO DE ACERO INOXIDABLE MEDIDAS 55 CM DE ANCHO X 85 DE LARGO Y 1 MT. DE ALTO F	\$ 9.089.03
9321 51.10.10075	SILLA REclinable con CABECERA PARA BARRERA O PELUQUERIA, REPOSA CABEZAS	\$ 31.409.46
9322 51.10.10085	MUEBLE DE TRABAJO	\$ 14.874.52
9323 51.90.10064	JUEGO DE AERDIN 4.5	\$ 14.874.52
9324 51.90.10064	JUEGO DE AERDIN 4.5	\$ 14.874.52
9325 51.90.10064	JUEGO DE AERDIN 4.5	\$ 14.874.52
9326 51.90.10065	ESTUFA 6 QUEMADORES CON HORNO	\$ 7.584.80
9327 51.90.10065	ESTUFA 6 QUEMADORES CON HORNO	\$ 7.584.80
9328 51.90.10066	LAVADORA CON CAPACIDAD DE 18 KGS. CON ASPAS EQUIPO	\$ 11.553.63
9329 51.90.10067	SECADORA DE ROPA CON CAPACIDAD DE 18 KG.	\$ 12.500.51
9330 51.10.10086	BANDEJA DE ESTUPEO COLMATEO	\$ 57.138.01
9331 53.10.10205	BASCUA MEDIDORA DE GRASA CORPORAL (Mide: peso, porcentaje de grasa corporal, nivel de grasa)	\$ 355.856.96
9332 53.10.10205	BASCUA MEDIDORA DE GRASA CORPORAL (Mide: peso, porcentaje de grasa corporal, nivel de grasa)	\$ 355.856.96
9333 53.10.10205	MONITOR AMBULATORIO DE PRESION ARTERIAL Sistema que consta de una Estacion de Trabajo y V	\$ 80.923.41

Código	Descripción del Bien	Valor en Libros
9568.0	ECRITORIO PENINSULAR 120X60 CMS LATERAL 3, 3CAONES, MARCA GEBESA, MODELO GBS140E	\$ 7.789,40
9569.0	ECRITORIO PENINSULAR 120X60 CMS LATERAL 3, 3CAONES, MARCA GEBESA, MODELO GBS140E	\$ 7.789,40
9570.0	ECRITORIO PENINSULAR 120X60 CMS LATERAL 3, 3CAONES, MARCA GEBESA, MODELO GBS140E	\$ 7.789,40
9571.0	ECRITORIO PENINSULAR 120X60 CMS LATERAL 3, 3CAONES, MARCA GEBESA, MODELO GBS140E	\$ 7.789,40
9572.0	ECRITORIO PENINSULAR 120X60 CMS LATERAL 3, 3CAONES, MARCA GEBESA, MODELO GBS140E	\$ 7.789,40
9573.0	ECRITORIO PENINSULAR 120X60 CMS LATERAL 3, 3CAONES, MARCA GEBESA, MODELO GBS140E	\$ 7.789,40
9574.0	ECRITORIO PENINSULAR 120X60 CMS LATERAL 3, 3CAONES, MARCA GEBESA, MODELO GBS140E	\$ 7.789,40
9575.0	ECRITORIO PENINSULAR 120X60 CMS LATERAL 3, 3CAONES, MARCA GEBESA, MODELO GBS140E	\$ 7.789,40
9576.0	ECRITORIO PENINSULAR 120X60 CMS LATERAL 3, 3CAONES, MARCA GEBESA, MODELO GBS140E	\$ 7.789,40
9577.0	ECRITORIO PENINSULAR 120X60 CMS LATERAL 3, 3CAONES, MARCA GEBESA, MODELO GBS140E	\$ 7.789,40
9578.0	ECRITORIO PENINSULAR 120X60 CMS LATERAL 3, 3CAONES, MARCA GEBESA, MODELO GBS140E	\$ 7.789,40
9579.0	ECRITORIO PENINSULAR 120X60 CMS LATERAL 3, 3CAONES, MARCA GEBESA, MODELO GBS140E	\$ 7.789,40
9580.0	ECRITORIO PENINSULAR 120X60 CMS LATERAL 3, 3CAONES, MARCA GEBESA, MODELO GBS140E	\$ 7.789,40
9581.0	ECRITORIO PENINSULAR 120X60 CMS LATERAL 3, 3CAONES, MARCA GEBESA, MODELO GBS140E	\$ 7.789,40
9582.0	ECRITORIO PENINSULAR 120X60 CMS LATERAL 3, 3CAONES, MARCA GEBESA, MODELO GBS140E	\$ 7.789,40
9583.0	ECRITORIO PENINSULAR 120X60 CMS LATERAL 3, 3CAONES, MARCA GEBESA, MODELO GBS140E	\$ 7.789,40
9584.0	ECRITORIO PENINSULAR 120X60 CMS LATERAL 3, 3CAONES, MARCA GEBESA, MODELO GBS140E	\$ 7.789,40
9585.0	ECRITORIO PENINSULAR 120X60 CMS LATERAL 3, 3CAONES, MARCA GEBESA, MODELO GBS140E	\$ 7.789,40
9586.0	ECRITORIO PENINSULAR 120X60 CMS LATERAL 3, 3CAONES, MARCA GEBESA, MODELO GBS140E	\$ 7.789,40
9587.0	ECRITORIO PENINSULAR 120X60 CMS LATERAL 3, 3CAONES, MARCA GEBESA, MODELO GBS140E	\$ 7.789,40
9588.0	ECRITORIO PENINSULAR 120X60 CMS LATERAL 3, 3CAONES, MARCA GEBESA, MODELO GBS140E	\$ 7.789,40
9589.0	ECRITORIO PENINSULAR 120X60 CMS LATERAL 3, 3CAONES, MARCA GEBESA, MODELO GBS140E	\$ 7.789,40
9590.0	ECRITORIO PENINSULAR 120X60 CMS LATERAL 3, 3CAONES, MARCA GEBESA, MODELO GBS140E	\$ 7.789,40
9591.0	ECRITORIO PENINSULAR 120X60 CMS LATERAL 3, 3CAONES, MARCA GEBESA, MODELO GBS140E	\$ 7.789,40
9592.0	ECRITORIO PENINSULAR 120X60 CMS LATERAL 3, 3CAONES, MARCA GEBESA, MODELO GBS140E	\$ 7.789,40
9593.0	ECRITORIO PENINSULAR 120X60 CMS LATERAL 3, 3CAONES, MARCA GEBESA, MODELO GBS140E	\$ 7.789,40
9594.0	ECRITORIO PENINSULAR 120X60 CMS LATERAL 3, 3CAONES, MARCA GEBESA, MODELO GBS140E	\$ 7.789,40
9595.0	ECRITORIO PENINSULAR 120X60 CMS LATERAL 3, 3CAONES, MARCA GEBESA, MODELO GBS140E	\$ 7.789,40
9596.0	ECRITORIO PENINSULAR 120X60 CMS LATERAL 3, 3CAONES, MARCA GEBESA, MODELO GBS140E	\$ 7.789,40
9597.0	ECRITORIO PENINSULAR 120X60 CMS LATERAL 3, 3CAONES, MARCA GEBESA, MODELO GBS140E	\$ 7.789,40
9598.0	ECRITORIO PENINSULAR 120X60 CMS LATERAL 3, 3CAONES, MARCA GEBESA, MODELO GBS140E	\$ 7.789,40
9599.0	ECRITORIO PENINSULAR 120X60 CMS LATERAL 3, 3CAONES, MARCA GEBESA, MODELO GBS140E	\$ 7.789,40
9600.0	ECRITORIO PENINSULAR 120X60 CMS LATERAL 3, 3CAONES, MARCA GEBESA, MODELO GBS140E	\$ 7.789,40
9601.0	ECRITORIO PENINSULAR 120X60 CMS LATERAL 3, 3CAONES, MARCA GEBESA, MODELO GBS140E	\$ 7.789,40
9602.0	ECRITORIO PENINSULAR 120X60 CMS LATERAL 3, 3CAONES, MARCA GEBESA, MODELO GBS140E	\$ 7.789,40
9603.0	CREDEXA ALTA CON CAONES Y PUERTAS 120X45X90, MARCA GEBESA, MODELO GBS20E	\$ 13.090,60
9604.0	CREDEXA ALTA CON CAONES Y PUERTAS 120X45X90, MARCA GEBESA, MODELO GBS20E	\$ 13.090,60
9605.0	CREDEXA ALTA CON CAONES Y PUERTAS 120X45X90, MARCA GEBESA, MODELO GBS20E	\$ 13.090,60
9606.0	CREDEXA ALTA CON CAONES Y PUERTAS 120X45X90, MARCA GEBESA, MODELO GBS20E	\$ 13.090,60
9607.0	CREDEXA ALTA CON CAONES Y PUERTAS 120X45X90, MARCA GEBESA, MODELO GBS20E	\$ 13.090,60
9608.0	CREDEXA ALTA CON CAONES Y PUERTAS 120X45X90, MARCA GEBESA, MODELO GBS20E	\$ 13.090,60
9609.0	CREDEXA ALTA CON CAONES Y PUERTAS 120X45X90, MARCA GEBESA, MODELO GBS20E	\$ 13.090,60

Código	Descripción del Bien	Valor en Libros
9501.515010019	COMPUTADORA DE ESCRITORIO PC- TIPO 1.17 (USO SECRETARIAL, INTERNET, OFFICE)	\$ 20.868,40
9502.515010019	COMPUTADORA DE ESCRITORIO PC- TIPO 1.17 (USO SECRETARIAL, INTERNET, OFFICE) CORREO ELECT	\$ 20.868,40
9503.515010019	COMPUTADORA DE ESCRITORIO PC- TIPO 1.17 (USO SECRETARIAL, INTERNET, OFFICE) CORREO ELECT	\$ 20.868,40
9504.515010019	COMPUTADORA DE ESCRITORIO PC- TIPO 1.17 (USO SECRETARIAL, INTERNET, OFFICE) CORREO ELECT	\$ 20.868,40
9505.515010019	COMPUTADORA DE ESCRITORIO PC- TIPO 1.17 (USO SECRETARIAL, INTERNET, OFFICE) CORREO ELECT	\$ 20.868,40
9506.515010019	RENOVACION DE ALIENANZA DEL FIREWALL FORTIGATE FG2008 1 AÑO SERIE: 3090601420	\$ 110.200,00
9507.515010019	CONGELADOR VERTICAL LL PIES CUBICOS	\$ 11.900,00
9508.515010048	CAVITRON	\$ 10.672,00
9509.515010054	LICENCIAMIENTO SOFTWARE VEEAM BACKUP & REPLICATION P/RESPALDAR/RESTAURAR 50 SERVIDORES	\$ 171.680,00
9510.515010054	CABO DE COEXION	\$ 14.500,00
9511.515010058	UNIDAD DE ALMACENAMIENTO INDUSTRIAL	\$ 21.107,08
9512.515010058	COMPUTADORA DE ESCRITORIO B E EQUIPO	\$ 19.708,40
9513.515010076	WINDOWS 10 PRO	\$ 19.708,40
9514.515010076	COMPUTADORA DE ESCRITORIO B E EQUIPO	\$ 19.708,40
9515.515010076	COMPUTADORA DE ESCRITORIO B E EQUIPO	\$ 19.708,40
9516.515010076	COMPUTADORA DE ESCRITORIO B E EQUIPO	\$ 19.708,40
9517.515010076	COMPUTADORA DE ESCRITORIO B E EQUIPO	\$ 19.708,40
9518.515010076	COMPUTADORA DE ESCRITORIO B E EQUIPO	\$ 19.708,40
9519.515010076	COMPUTADORA DE ESCRITORIO B E EQUIPO	\$ 19.708,40
9520.515010076	COMPUTADORA DE ESCRITORIO B E EQUIPO	\$ 19.708,40
9521.515010076	COMPUTADORA DE ESCRITORIO B E EQUIPO	\$ 19.708,40
9522.515010076	COMPUTADORA DE ESCRITORIO B E EQUIPO	\$ 19.708,40
9523.515010019	CORREO ELECT	\$ 19.708,40
9524.515010067	NO BREAK APC 1300VA, 900W, MOD. SMC1300-U1 EQUIPO	\$ 17.388,40
9525.515010293	MONITOR DE SIGNOS VITALES	\$ 127.484,00
9526.515010293	MONITOR DE SIGNOS VITALES	\$ 127.484,00
9527.515010293	MONITOR DE SIGNOS VITALES	\$ 127.484,00
9528.515010293	MONITOR DE SIGNOS VITALES	\$ 127.484,00
9529.515010293	MONITOR DE SIGNOS VITALES	\$ 127.484,00
9530.515010293	MONITOR DE SIGNOS VITALES	\$ 127.484,00
9531.515010293	MONITOR DE SIGNOS VITALES	\$ 127.484,00
9532.515010293	MONITOR DE SIGNOS VITALES	\$ 127.484,00
9533.515010319	VENTILADOR VOLUMETRICO	\$ 974.400,00
9534.515010319	VENTILADOR VOLUMETRICO	\$ 974.400,00
9535.515010319	VENTILADOR VOLUMETRICO	\$ 974.400,00
9536.515010319	VENTILADOR VOLUMETRICO	\$ 974.400,00
9537.515010319	VENTILADOR VOLUMETRICO	\$ 974.400,00
9538.515010319	VENTILADOR VOLUMETRICO	\$ 974.400,00
9539.515010319	VENTILADOR VOLUMETRICO	\$ 974.400,00
9540.515010319	VENTILADOR VOLUMETRICO	\$ 974.400,00
9541.515010319	VENTILADOR VOLUMETRICO	\$ 974.400,00
9542.515010319	VENTILADOR VOLUMETRICO	\$ 974.400,00
9543.515010076	COMPUTADORA DE ESCRITORIO B E EQUIPO	\$ 19.708,40
9544.515010076	COMPUTADORA DE ESCRITORIO B E EQUIPO	\$ 19.708,40
9545.515010076	COMPUTADORA DE ESCRITORIO B E EQUIPO	\$ 19.708,40
9546.515010076	COMPUTADORA DE ESCRITORIO B E EQUIPO	\$ 19.708,40
9547.515010076	COMPUTADORA DE ESCRITORIO B E EQUIPO	\$ 19.708,40
9548.515010076	COMPUTADORA DE ESCRITORIO B E EQUIPO	\$ 19.708,40
9549.515010085	COMPUTADORA DE ESCRITORIO PC- TIPO 1.19	\$ 25.508,40
9550.515010085	COMPUTADORA DE ESCRITORIO PC- TIPO 1.19	\$ 25.508,40
9551.515010085	COMPUTADORA DE ESCRITORIO PC- TIPO 1.19	\$ 25.508,40
9552.515010085	COMPUTADORA DE ESCRITORIO PC- TIPO 1.19	\$ 25.508,40
9553.515010085	COMPUTADORA DE ESCRITORIO PC- TIPO 1.19	\$ 25.508,40
9554.515010085	COMPUTADORA DE ESCRITORIO PC- TIPO 1.19	\$ 25.508,40
9555.515010085	COMPUTADORA DE ESCRITORIO PC- TIPO 1.19	\$ 25.508,40
9556.515010085	COMPUTADORA DE ESCRITORIO PC- TIPO 1.19	\$ 25.508,40
9557.515010085	COMPUTADORA DE ESCRITORIO PC- TIPO 1.19	\$ 25.508,40
9558.515010085	COMPUTADORA DE ESCRITORIO PC- TIPO 1.19	\$ 25.508,40
9559.515010085	COMPUTADORA DE ESCRITORIO PC- TIPO 1.19	\$ 25.508,40
9560.515010085	COMPUTADORA DE ESCRITORIO PC- TIPO 1.19	\$ 25.508,40
9561.515010054	LAPTOP INTEL CORE I7-6500U, D.D.1 TB, 8 GB RAM, DISPLAY15.6"	\$ 22.038,40
9562.515010054	LAPTOP INTEL CORE I7-6500U, D.D.1 TB, 8 GB RAM, DISPLAY15.6"	\$ 33.628,40
9563.0	MESA DE ACRIO INDIVIDUABLE DE 200X80CM CON ENTREPANO, MARCA GEB SA, MODELO GA280	\$ 18.229,00
9564.0	ECRITORIO PENINSULAR 120X60 CMS LATERAL 3, 3CAONES, MARCA GEBESA, MODELO GBS140E	\$ 7.789,40
9565.0	ECRITORIO PENINSULAR 120X60 CMS LATERAL 3, 3CAONES, MARCA GEBESA, MODELO GBS140E	\$ 7.789,40
9566.0	ECRITORIO PENINSULAR 120X60 CMS LATERAL 3, 3CAONES, MARCA GEBESA, MODELO GBS140E	\$ 7.789,40
9567.0	ECRITORIO PENINSULAR 120X60 CMS LATERAL 3, 3CAONES, MARCA GEBESA, MODELO GBS140E	\$ 7.789,40

Código	Descripción del Bien	Valor en Libros
9544.0	ADQUISICION DE COMPUTADORA DE ESCRITORIO HP 400 G4 INTEL CORE, 1 TB ; 1 COMPUTADORA DE ESCRITORIO Apple HP Prodesk 600 G31, TB	\$ 17.805,00
9545.0	ADQUISICION DE COMPUTADORA DE ESCRITORIO HP 400 G4 INTEL CORE, 1 TB ; 1 COMPUTADORA DE ESCRITORIO Apple HP Prodesk 600 G31, TB	\$ 17.805,00
9546.0	ADQUISICION DE COMPUTADORA DE ESCRITORIO HP 400 G4 INTEL CORE, 1 TB ; 1 COMPUTADORA DE ESCRITORIO Apple HP Prodesk 600 G31, TB	\$ 17.805,00
9547.0	ADQUISICION DE COMPUTADORA DE ESCRITORIO HP 400 G4 INTEL CORE, 1 TB ; 1 COMPUTADORA DE ESCRITORIO Apple HP Prodesk 600 G31, TB	\$ 17.805,00
9548.0	ADQUISICION DE ESCRITORIO Apple HP Prodesk 600 G31, TB	\$ 17.805,00
9549.0	ADQUISICION DE ESCRITORIO Apple HP Prodesk 600 G31, TB	\$ 17.805,00
9550.0	ADQUISICION DE ESCRITORIO Apple HP Prodesk 600 G31, TB	\$ 17.805,00
9551.0	COMPUTADORAS BASICAS HP PRODESK, 1TB	\$ 17.573,00
9552.0	COMPUTADORAS BASICAS HP PRODESK, 1TB	\$ 17.573,00
9553.0	COMPUTADORAS BASICAS HP PRODESK, 1TB	\$ 17.573,00
9554.0	COMPUTADORAS BASICAS HP PRODESK, 1TB	\$ 17.573,00
9555.0	COMPUTADORAS BASICAS HP PRODESK, 1TB	\$ 17.573,00
9556.0	COMPUTADORAS BASICAS HP PRODESK, 1TB	\$ 17.573,00
9557.0	COMPUTADORAS BASICAS HP PRODESK, 1TB	\$ 17.573,00
9558.0	COMPUTADORAS BASICAS HP PRODESK, 1TB	\$ 17.573,00
9559.0	COMPUTADORA PORTATIL HP UNIDAD EXTERNA DVD/RW	\$ 20.259,00
9560.0	COMPUTADORA PORTATIL HP UNIDAD EXTERNA DVD/RW	\$ 20.259,00
9561.0	COMPUTADORA PORTATIL HP UNIDAD EXTERNA DVD/RW	\$ 20.259,00
9562.0	COMPUTADORA DE ESCRITORIO HP, 1 TB.	\$ 21.400,00
9563.0	COMPUTADORA DE ESCRITORIO HP, 1 TB.	\$ 21.400,00
9564.0	COMPUTADORA DE ESCRITORIO HP, 1 TB.	\$ 21.400,00
9565.0	COMPUTADORA DE ESCRITORIO HP, 1 TB.	\$ 21.400,00
9566.0	COMPUTADORA DE ESCRITORIO HP, 1 TB.	\$ 21.400,00
9567.0	COMPUTADORA DE ESCRITORIO HP, 1 TB.	\$ 21.400,00
9568.0	COMPUTADORA DE ESCRITORIO HP, 1 TB.	\$ 21.400,00
9569.0	COMPUTADORA DE ESCRITORIO HP, 1 TB.	\$ 21.400,00
9570.0	COMPUTADORA DE ESCRITORIO HP, 1 TB.	\$ 21.400,00
9571.0	COMPUTADORA DE ESCRITORIO HP, 1 TB.	\$ 21.400,00
9572.0	COMPUTADORA DE ESCRITORIO HP, 1 TB.	\$ 21.400,00
9573.0	COMPUTADORA DE ESCRITORIO HP, 1 TB.	\$ 21.400,00
9574.0	COMPUTADORA DE ESCRITORIO HP, 1 TB.	\$ 21.400,00
9575.0	COMPUTADORA DE ESCRITORIO HP, 1 TB.	\$ 21.400,00
9576.0	COMPUTADORA DE ESCRITORIO HP, 1 TB.	\$ 21.400,00
9577.0	COMPUTADORA DE ESCRITORIO HP, 1 TB.	\$ 21.400,00
9578.0	COMPUTADORA DE ESCRITORIO HP, 1 TB.	\$ 21.400,00
9579.0	COMPUTADORA DE ESCRITORIO HP, 1 TB.	\$ 21.400,00
9580.0	COMPUTADORA DE ESCRITORIO HP, 1 TB.	\$ 21.400,00
9581.0	COMPUTADORA DE ESCRITORIO HP, 1 TB.	\$ 21.400,00
9582.0	COMPUTADORA DE ESCRITORIO HP, 1 TB.	\$ 21.400,00
9583.0	COMPUTADORA DE ESCRITORIO HP, 1 TB.	\$ 21.400,00
9584.0	COMPUTADORA DE ESCRITORIO HP, 1 TB.	\$ 21.400,00
9585.0	COMPUTADORA DE ESCRITORIO HP, 1 TB.	\$ 21.400,00
9586.0	COMPUTADORA DE ESCRITORIO HP, 1 TB.	\$ 21.400,00
9587.0	HUMIDIFICADOR MODELO 8500, MARGARITISHER & PAVKEL	\$ 34.800,00
9588.0	HUMIDIFICADOR MODELO 8500, MARGARITISHER & PAVKEL	\$ 34.800,00
9589.0	VENTILADOR VOLUMETRICO	\$ 404.260,00
9590.0	TELEVISION SAMSUNG FLAT 55" 4K	\$ 14.488,40
9591.0	TELEVISION SAMSUNG FLAT 55" 4K	\$ 14.488,40
9592.0	TELEVISION SAMSUNG FLAT 55" 4K	\$ 14.488,40
9593.0	TELEVISION SAMSUNG FLAT 55" 4K	\$ 14.488,40
9594.0	TELEVISION SAMSUNG FLAT 55" 4K	\$ 14.488,40
9595.0	TELEVISION SAMSUNG FLAT 55" 4K	\$ 14.488,40
9596.0	TELEVISION SAMSUNG FLAT 55" 4K	\$ 14.488,40
9597.0	PUBIFICADOR DE AIRE PORTATIL 4 NIVELES DE FILTRACION, CON MODO NOCTURNO	\$ 17.400,00
9598.0	PUBIFICADOR DE AIRE PORTATIL 4 NIVELES DE FILTRACION, CON MODO NOCTURNO	\$ 17.400,00
9599.0	NEBLIZADOR AERONEB PRO/ 4A9P6000US P / VENTILADOR PURIFIAN BENNETT 840	\$ 67.280,00
9700.0	NEBLIZADOR AERONEB PRO/ 4A9P6000US P / VENTILADOR PURIFIAN BENNETT 841	\$ 67.280,00
9701.0	CAMIONETA VAN JUMBO PARA CARGA MOD. 2020	\$ 657.600,00
9702.0	9702.0-54.10.0019	\$ 337.154.797,66

Código	Descripción del Bien	Valor en Libros
9610.0	GREBZA ALTA CON CAJONES Y PUERTAS 80x45x90, MARCA GERESA, MODELO	\$ 17.017,20
9611.0	GREBZA ALTA CON CAJONES Y PUERTAS 80x45x90, MARCA GERESA, MODELO	\$ 17.017,20
9612.0	GREBZA ALTA CON CAJONES Y PUERTAS 80x45x90, MARCA GERESA, MODELO	\$ 17.017,20
9613.0	GREBZA ALTA CON CAJONES Y PUERTAS 80x45x90, MARCA GERESA, MODELO	\$ 17.017,20
9614.0	CONJUNTO SEMIEJECUTIVO 1160x215 cms CON 3 CAJONES MARCA GERESA, MODELO	\$ 8.775,40
9615.0	CONJUNTO SEMIEJECUTIVO 1160x215 cms CON 3 CAJONES MARCA GERESA, MODELO	\$ 8.775,40
9616.0	CONJUNTO SEMIEJECUTIVO 1160x215 cms CON 3 CAJONES MARCA GERESA, MODELO	\$ 8.775,40
9617.0	CONJUNTO SEMIEJECUTIVO 1160x215 cms CON 3 CAJONES MARCA GERESA, MODELO	\$ 8.775,40
9618.0	CONJUNTO SEMIEJECUTIVO 1160x215 cms CON 3 CAJONES MARCA GERESA, MODELO	\$ 8.775,40
9619.0	CONJUNTO SEMIEJECUTIVO 1160x215 cms CON 3 CAJONES MARCA GERESA, MODELO	\$ 8.775,40
9620.0	ESCRITORIO EN ESCUADRA FORMADO TIPO PENINSULA 140x66cms, MARCA GERESA, MODELO GBS121E	\$ 7.128,20
9621.0	ESCRITORIO EN ESCUADRA FORMADO TIPO PENINSULA 140x66cms, MARCA GERESA, MODELO GBS121E	\$ 7.128,20
9622.0	ESCRITORIO EN ESCUADRA FORMADO TIPO PENINSULA 140x66cms, MARCA GERESA, MODELO GBS121E	\$ 7.128,20
9623.0	ESCRITORIO EN ESCUADRA FORMADO TIPO PENINSULA 140x66cms, MARCA GERESA, MODELO GBS121E	\$ 7.128,20
9624.0	ESCRITORIO EN ESCUADRA FORMADO TIPO PENINSULA 140x66cms, MARCA GERESA, MODELO GBS121E	\$ 7.128,20
9625.0	MESA SEMIVALIDA 130cmx120x75, MARCA GERESA, MODELO GBS230E	\$ 8.317,20
9626.0	JUEGO D FREPAS AUXILIARES A PARED 80x25x25 cms, RESPALDO Y SOPORTE LATERALES, MARCA GERESA, MODELO GEA8025	\$ 11.414,40
9627.0	JUEGO D FREPAS AUXILIARES A PARED 80x25x25 cms, RESPALDO Y SOPORTE LATERALES, MARCA GERESA, MODELO GEA8025	\$ 11.414,40
9628.0	JUEGO D FREPAS AUXILIARES A PARED 80x25x25 cms, RESPALDO Y SOPORTE LATERALES, MARCA GERESA, MODELO GEA8025	\$ 11.414,40
9629.0	JUEGO D FREPAS AUXILIARES A PARED 80x25x25 cms, RESPALDO Y SOPORTE LATERALES, MARCA GERESA, MODELO GEA8025	\$ 11.414,40
9630.0	JUEGO D FREPAS AUXILIARES A PARED 80x25x25 cms, RESPALDO Y SOPORTE LATERALES, MARCA GERESA, MODELO GEA8025	\$ 11.414,40
9631.0	JUEGO D FREPAS AUXILIARES A PARED 80x25x25 cms, RESPALDO Y SOPORTE LATERALES, MARCA GERESA, MODELO GEA8025	\$ 11.414,40
9632.0	JUEGO D FREPAS AUXILIARES A PARED 80x25x25 cms, RESPALDO Y SOPORTE LATERALES, MARCA GERESA, MODELO GEA8025	\$ 11.414,40
9633.0	JUEGO D FREPAS AUXILIARES A PARED 80x25x25 cms, RESPALDO Y SOPORTE LATERALES, MARCA GERESA, MODELO GEA8025	\$ 11.414,40
9634.0	ESCRITORIO TIPO GRAPA SEMIEJECUTIVO 1.60x.75x75 CON 1 PEDESTAL, MARCA GERESA, MODELO GBS148E	\$ 7.789,40
9635.0	ADQUISICION DE COMPUTADORA DE ESCRITORIO HP 400 G4 INTEL CORE, 1 TB ; 1 COMPUTADORA DE ESCRITORIO Apple HP Prodesk 600 G31, TB	\$ 17.805,00
9636.0	ADQUISICION DE COMPUTADORA DE ESCRITORIO HP 400 G4 INTEL CORE, 1 TB ; 1 COMPUTADORA DE ESCRITORIO Apple HP Prodesk 600 G31, TB	\$ 17.805,00
9637.0	ADQUISICION DE COMPUTADORA DE ESCRITORIO HP 400 G4 INTEL CORE, 1 TB ; 1 COMPUTADORA DE ESCRITORIO Apple HP Prodesk 600 G31, TB	\$ 17.805,00
9638.0	ADQUISICION DE COMPUTADORA DE ESCRITORIO HP 400 G4 INTEL CORE, 1 TB ; 1 COMPUTADORA DE ESCRITORIO Apple HP Prodesk 600 G31, TB	\$ 17.805,00
9639.0	ADQUISICION DE COMPUTADORA DE ESCRITORIO HP 400 G4 INTEL CORE, 1 TB ; 1 COMPUTADORA DE ESCRITORIO Apple HP Prodesk 600 G31, TB	\$ 17.805,00
9640.0	ADQUISICION DE COMPUTADORA DE ESCRITORIO HP 400 G4 INTEL CORE, 1 TB ; 1 COMPUTADORA DE ESCRITORIO Apple HP Prodesk 600 G31, TB	\$ 17.805,00
9641.0	ADQUISICION DE COMPUTADORA DE ESCRITORIO HP 400 G4 INTEL CORE, 1 TB ; 1 COMPUTADORA DE ESCRITORIO Apple HP Prodesk 600 G31, TB	\$ 17.805,00
9642.0	ADQUISICION DE COMPUTADORA DE ESCRITORIO HP 400 G4 INTEL CORE, 1 TB ; 1 COMPUTADORA DE ESCRITORIO Apple HP Prodesk 600 G31, TB	\$ 17.805,00
9643.0	ADQUISICION DE COMPUTADORA DE ESCRITORIO HP 400 G4 INTEL CORE, 1 TB ; 1 COMPUTADORA DE ESCRITORIO Apple HP Prodesk 600 G31, TB	\$ 17.805,00

Código	Descripción del Bien	Valor en Libros
9188	TERRENO FOMVISTESON	1.743.336,80
9189	TERRENO POLICLINICA HILLO (DMS SUR)	5.382.039,80
9190	TERRENO CASO CASO CLUB	1.800.000,00
9191	TERRENO CASO CASO CLUB	11.407.669,06
9192	GASCENTRO - NORTE	4.389.000,00
9193	TERRENO HOSPITAL NAVOJOA	38.195.462,40

Código	Descripción del Bien	Valor en Libros
9194	TERRENO FOMVISTESON	1.743.336,80
9195	TERRENO FOMVISTESON	1.743.336,80
9196	TERRENO FOMVISTESON	1.743.336,80
9197	TERRENO FOMVISTESON	1.743.336,80
9198	TERRENO FOMVISTESON	1.743.336,80
9199	TERRENO FOMVISTESON	1.743.336,80
9200	TERRENO FOMVISTESON	1.743.336,80
9201	TERRENO FOMVISTESON	1.743.336,80
9202	TERRENO FOMVISTESON	1.743.336,80
9203	TERRENO FOMVISTESON	1.743.336,80
9204	TERRENO FOMVISTESON	1.743.336,80
9205	TERRENO FOMVISTESON	1.743.336,80
9206	TERRENO FOMVISTESON	1.743.336,80
9207	TERRENO FOMVISTESON	1.743.336,80
9208	TERRENO FOMVISTESON	1.743.336,80
9209	TERRENO FOMVISTESON	1.743.336,80
9210	TERRENO FOMVISTESON	1.743.336,80
9211	TERRENO FOMVISTESON	1.743.336,80
9212	TERRENO FOMVISTESON	1.743.336,80
9213	TERRENO FOMVISTESON	1.743.336,80
9214	TERRENO FOMVISTESON	1.743.336,80
9215	TERRENO FOMVISTESON	1.743.336,80
9216	TERRENO FOMVISTESON	1.743.336,80
9217	TERRENO FOMVISTESON	1.743.336,80
9218	TERRENO FOMVISTESON	1.743.336,80
9219	TERRENO FOMVISTESON	1.743.336,80
9220	TERRENO FOMVISTESON	1.743.336,80
9221	TERRENO FOMVISTESON	1.743.336,80
9222	TERRENO FOMVISTESON	1.743.336,80
9223	TERRENO FOMVISTESON	1.743.336,80
9224	TERRENO FOMVISTESON	1.743.336,80
9225	TERRENO FOMVISTESON	1.743.336,80
9226	TERRENO FOMVISTESON	1.743.336,80
9227	TERRENO FOMVISTESON	1.743.336,80
9228	TERRENO FOMVISTESON	1.743.336,80
9229	TERRENO FOMVISTESON	1.743.336,80
9230	TERRENO FOMVISTESON	1.743.336,80

Código	Descripción del Bien	Valor en Libros
9231	TERRENO FOMVISTESON	1.743.336,80
9232	TERRENO FOMVISTESON	1.743.336,80
9233	TERRENO FOMVISTESON	1.743.336,80
9234	TERRENO FOMVISTESON	1.743.336,80
9235	TERRENO FOMVISTESON	1.743.336,80
9236	TERRENO FOMVISTESON	1.743.336,80
9237	TERRENO FOMVISTESON	1.743.336,80
9238	TERRENO FOMVISTESON	1.743.336,80
9239	TERRENO FOMVISTESON	1.743.336,80
9240	TERRENO FOMVISTESON	1.743.336,80
9241	TERRENO FOMVISTESON	1.743.336,80
9242	TERRENO FOMVISTESON	1.743.336,80
9243	TERRENO FOMVISTESON	1.743.336,80
9244	TERRENO FOMVISTESON	1.743.336,80

EDIFICIOS

9231 123300010000000000 EDIFICIO ISSISTESON 10.364.036,34

9232 123300010000000000 EDIFICIO FARMACIA 1.262.007,76

9233 123300010000000000 CASA CLUB DEL FOMVISTESON 3.062.007,76

9234 123300040000000000 FARMACIA Y OFICINA (CENTRO) 1.188.000,00

9235 123300050000000000 E. MEDICO DR. IGNACIO CHAVEZ 66.397.509,27

9236 123300060000000000 HOSPITAL DR. ADOLFO L. MATEO 5.909.761,24

9237 123300070000000000 CLINICA GUAYMAS 24.525.734,26

9238 123300080000000000 INMUEBLE DONADO NAVOJOA 8.353.800,00

9239 123300090000000000 POLICLINICA NAVOJOA 31.344.775,61

9240 123300100000000000 POLICLINICA DE HUATABAMPO 4.513.800,00

9241 123300110000000000 INMUEBLE ATADAROTZASKA CLUB 7.229.000,00

9242 123300120000000000 POLICLINICA HERMOSILLO 3.000.000,00

9243 123300130000000000 POLICLINICA HERMOSILLO 43.834.813,25

9244 123300140000000000 CLINICA HOSPITAL NOSGALES 125.275.233,22

342.051.833,34

Bajo protesta de decir verdad declaro que los Estados Financieros y sus Notas, son razonablemente correctos y son responsabilidad del emisor.

Elaboró

Autorizó

C. Karla Alcántara Montoya
Analista de Altas

Lic. Alicia Aguila Amador
Jefe de la Coordinación de Control de Bienes

Instituto de Seguridad y Servicios Sociales de los Trabajadores del Estado de Sonora
CLASIFICACION ECONOMICA DE LOS INGRESOS, DE LOS GASTOS Y DEL FINANCIAMIENTO
 De 01 de Enero a 31 de Diciembre de 2020

Código	Concepto	Referencia: Clasificador por Rubros de Ingresos (CRI), Clasificador por Objeto del Gasto (COG), Plan de Cuentas (PC).
1	INGRESOS	
1.1	INGRESOS CORRIENTES	
1.1.1	Impuestos	
1.1.1.1	Impuesto sobre el Ingreso, las Utilidades y las Ganancias de Capital	
1.1.1.1.1	<i>De Personas Físicas</i>	
1.1.1.1.1.1	Impuesto sobre los Ingresos	
1.1.1.1.2	<i>De Empresas y Otras Corporaciones (Personas Morales)</i>	
1.1.1.1.2.1	Impuesto sobre los Ingresos	
1.1.1.1.3	<i>No Clasificables</i>	
1.1.1.2	Impuesto sobre Nómina y la Fuerza de Trabajo	
1.1.1.2.1	Impuesto sobre Nómina y Asimilables	
1.1.1.3	Impuesto sobre la Propiedad	
1.1.1.4	Impuesto sobre los Bienes y Servicios	
1.1.1.4.1	Impuesto sobre la Producción, el Consumo y las Transacciones	
1.1.1.4.1.1	Impuesto al Valor Agregado	
1.1.1.4.1.2	Impuesto especial sobre Producción y Servicios	
1.1.1.4.1.3	Otros Impuestos Sobre Bienes y Servicios	
1.1.1.5	Impuesto sobre el Comercio y las Transacciones Internacionales / Comercio Exterior	
1.1.1.5.1	Impuesto a la Importación	
1.1.1.5.2	Impuesto a la Exportación	
1.1.1.6	Impuestos Ecológicos	
1.1.1.7	Impuesto a los Rendimientos Petroleros	
1.1.1.8	Otros Impuestos	
1.1.1.9	Accesorios	
1.1.2	Contribuciones a la Seguridad Social	
1.1.2.1	Contribuciones de los Empleados	2,446,460,290
1.1.2.2	Contribuciones de los Empleadores	4,656,086,744
1.1.2.3	Contribuciones de los Trabajadores Por Cuenta Propia o No Empleados	
1.1.2.4	Contribuciones no Clasificables	
1.1.3	Contribuciones de Mejoras	
1.1.4	Derechos, Productos y Aprovechamientos Corrientes	
1.1.4.1	Derechos No Incluidos en Otros Conceptos	

1.1.4.2	Productos Corrientes No Incluidos en Otros Conceptos	6,799,801.00
1.1.4.3	Aprovechamientos Corrientes No Incluidos en Otros Conceptos	
1.1.5	Rentas de la Propiedad	
1.1.5.1	Intereses	
1.1.5.1.1	Internos	
1.1.5.1.2	Externos	
1.1.5.2	Dividendos y Retiros de las Cuasisociedades	
1.1.5.3	Arrendamiento de Tierras y Terrenos	
1.1.5.4	Otros	
1.1.6	Venta de Bienes y Servicios de Entidades del Gobierno General / Ingresos de Explotación de Entidades Empresariales	
1.1.6.1	Venta de Establecimientos No de Mercado	
1.1.6.2	Venta de Establecimientos de Mercado	
1.1.6.3	Derechos Administrativos	2,469,607
1.1.7	Subsidios y Subvenciones Recibidos por Entidades Empresariales Públicas	
1.1.7.1	Subsidios y Subvenciones Recibidos por Entidades Empresariales Públicas No Financieras	
1.1.7.2	Subsidios y Subvenciones Recibidos por Entidades Empresariales Públicas Financieras	
1.1.8	Transferencias, Asignaciones y Donativos Corrientes Recibidos	
1.1.8.1	Del Sector Privado	
1.1.8.2	Del Sector Público	
1.1.8.2.1	De la Federación	
1.1.8.2.1.1	Transferencias Internas y Asignaciones	
1.1.8.2.1.2	Transferencias del Resto del Sector Público	
1.1.8.2.1.3	Pensiones y Jubilaciones	
1.1.8.2.1.4	Transferencias de Fideicomisos, Mandatos y Contratos Análogos	
1.1.8.2.2	De Entidades Federativas	112,823,454
1.1.8.2.3	De Municipios	
1.1.8.3	Del Sector Externo	
1.1.8.3.1	De Gobiernos Extranjeros	
1.1.8.3.2	De Organismos Internacionales	
1.1.8.3.3	Del Sector Privado Externo	
1.1.9	Participaciones	
1.2	INGRESOS DE CAPITAL	
1.2.1	Venta (Disposición) de Activos	
1.2.1.1	Venta de Activos Fijos	
1.2.1.2	Venta de Objetos de Valor	
1.2.1.3	Venta de Activos No Producidos	
1.2.2	Disminución de Existencias	<u>Variación: Saldo Final – Inicial de las Cuentas Contables</u>
1.2.2.1	Materiales y Suministros	
1.2.2.2	Materias Primas	
1.2.2.3	Trabajos en Curso	
1.2.2.4	Bienes Terminados	
1.2.2.5	Bienes para venta	
1.2.2.6	Bienes en tránsito	
1.2.2.7	Existencias de Material de Seguridad y Defensa	

1.2.2.1	Existencias de material de Seguridad y Defensa	
1.2.3	Incremento de la Depreciación, Amortización, Estimaciones y Provisiones Acumuladas	<u>Variación: Saldo Final – Inicial de las Cuentas Contables</u>
1.2.3.1	Depreciación y Amortización	
1.2.3.2	Estimaciones por Deterioro de Inventarios	
1.2.3.3	Otras Estimaciones por pérdida o deterioro	
1.2.3.4	Provisiones	
1.2.4	Transferencias, Asignaciones y Donativos de Capital Recibidas	
1.2.4.1	Del Sector Privado	
1.2.4.2	Del Sector Público	
1.2.4.2.1	De la Federación	
1.2.4.2.1.1	Transferencias Internas y Asignaciones	
1.2.4.2.1.2	Transferencias del Resto del Sector Público	
1.2.4.2.1.3	Pensiones y Jubilaciones	
1.2.4.2.1.4	Transferencias de Fideicomisos, Mandatos y Contratos Análogos	
1.2.4.2.2	De Entidades Federativas	
1.2.4.2.3	De Municipios	
1.2.4.3	Del Sector Externo	
1.2.4.3.1	De Gobiernos Extranjeros	
1.2.4.3.2	De Organismos Internacionales	
1.2.4.3.3	Del Sector Privado Externo	
1.2.5	Recuperación de Inversiones Financieras Realizadas con Fines de Política	
1.2.5.1	Venta de Acciones y Participaciones de Capital Adquiridas con Fines de Política	
1.2.5.2	Valores Representativos de Deuda Adquiridos con Fines de Política	
1.2.5.3	Venta de Obligaciones Negociables Adquiridas con Fines de Política	
1.2.5.4	Recuperación de Préstamos Realizados con Fines de Política	
	TOTAL DE INGRESOS	
2	GASTOS	
2.1	GASTOS CORRIENTES	
2.1.1	Gastos de Consumo de los Entes del Gobierno General/ Gastos de Explotación de las Entidades Empresariales	
2.1.1.1	Remuneraciones	
2.1.1.1.1	Sueldos y Salarios	1,768,109,386
2.1.1.1.2	Contribuciones Sociales	293,233,668
2.1.1.1.3	Impuestos sobre Nóminas	12,641,553
2.1.1.2	Compra de Bienes y Servicios	1,249,801,321
		<u>Variación: Saldo Final – Inicial de las Cuentas Contables</u>
2.1.1.3	Variación de Existencias (Disminución (+) Incremento (-))	
2.1.1.4	Depreciación y Amortización	
2.1.1.5	Estimaciones por Deterioro de Inventarios	
2.1.1.6	Impuestos sobre los Productos, la Producción y las Importaciones de las Entidades Empresariales	
2.1.2	Prestaciones de la Seguridad Social (MEFP 6.69)	4,728,607,166

2.1.3	Gasto de la Propiedad	
2.1.3.1	Intereses	
2.1.3.1.1	Intereses de la Deuda Interna	
2.1.3.1.2	Intereses de la Deuda Externa	
2.1.3.2	Gastos de la Propiedad Distintos de Intereses	
2.1.3.2.1	Dividendos y Retiros de las Cuasisociedades	
2.1.3.2.2	Arrendamientos de Tierras y Terrenos (MEFP 6.81)	
2.1.4	Subsidios y Subvenciones a Empresas (MEFP 6.61)	
2.1.4.1	A Entidades Empresariales del Sector Privado	
2.1.4.1.1	A Entidades Empresariales no Financieras	
2.1.4.1.2	A Entidades Empresariales Financieras	
2.1.4.2	A Entidades Empresariales del Sector Público	
2.1.4.2.1	A Entidades Empresariales No Financieras	
2.1.4.2.2	A Entidades Empresariales Financieras	
2.1.5	Transferencias, Asignaciones y Donativos Corrientes Otorgados	
2.1.5.1	Al Sector Privado	
2.1.5.1.1	Ayuda a Personas	7,080,052
2.1.5.1.2	Becas	
2.1.5.1.3	Ayuda a Instituciones	
2.1.5.1.4	Instituciones de Interés Público	
2.1.5.1.5	Desastres Naturales	
2.1.5.1.6	Fideicomisos, Mandatos y Contratos Análogos	
2.1.5.1.7	Otras	
2.1.5.2	Al Sector Público	
2.1.5.2.1	A la Federación	
2.1.5.2.1.1	Transferencias Internas y Asignaciones	
2.1.5.2.1.2	Transferencias del Resto del Sector Público	
2.1.5.2.1.3	Organismos de la Seguridad Social	
2.1.5.2.1.4	Transferencias de Fideicomisos, Mandatos y Contratos Análogos	0
2.1.5.2.2	A Entidades Federativas	
2.1.5.2.3	A Municipios	
2.1.5.3	Al Sector Externo	
2.1.5.3.1	A Gobiernos Extranjeros	
2.1.5.3.2	A Organismos Internacionales	
2.1.5.3.3	Al Sector Privado Externo	
2.1.6	Impuesto sobre los Ingresos, la Riqueza y Otros a las Entidades Empresariales Públicas	
2.1.7	Participaciones	
2.1.8	Provisiones y Otras Estimaciones	<u>Variación: Saldo Final – Inicial de las Cuentas Contables</u>
2.1.8.1	Provisiones a Corto Plazo	
2.1.8.2	Provisiones a Largo Plazo	
2.1.8.3	Estimaciones por Pérdida o Deterioro a Corto Plazo	
2.1.8.4	Estimaciones por Pérdida o Deterioro a Largo Plazo	
2.2	GASTOS DE CAPITAL	
2.2.1	Construcciones en Proceso	0
2.2.2	Activos Fijos (Formación Bruta de Capital Fijo)	
2.2.2.1	Viviendas, Edificios y Estructuras	
2.2.2.1.1	Viviendas	

2.2.2.1.2	Edificios No Residenciales	
2.2.2.1.3	Otras Estructuras	
2.2.2.2	Maquinaria y Equipo	
2.2.2.2.1	Equipo de Transporte	657,600
2.2.2.2.2	Equipo de Tecnología de la Información y Comunicaciones	1,545,860
2.2.2.2.3	Otra Maquinaria y Equipo	21,680,330
2.2.2.3	Equipo de Defensa y Seguridad	
2.2.2.4	Activos Biológicos Cultivados	
2.2.2.4.1	Ganado para Cría, Leche, Tiro, etc., que dan Productos Recurrentes	
2.2.2.4.2	Árboles, Cultivos y Otras Plantaciones que dan Productos Recurrentes	
2.2.2.5	Activos Fijos Intangibles	
2.2.2.5.1	Investigación y Desarrollo	
2.2.2.5.2	Exploración y Evaluación Minera	
2.2.2.5.3	Programas de Informática y Base de Datos	281,880
2.2.2.5.4	Originales para Esparcimiento, Literarios o Artísticos	
2.2.2.5.5	Otros Activos Fijos Intangibles	
2.2.3	Incremento de Existencias	<u>Variación: Saldo Final – Inicial de las Cuentas Contables</u>
2.2.3.1	Materiales y Suministros	
2.2.3.2	Materias Primas	
2.2.3.3	Trabajos en Curso	
2.2.3.4	Bienes Terminados	
2.2.3.5	Bienes de Venta	
2.2.3.6	Bienes en Tránsito	
2.2.3.7	Existencias de Materiales de Seguridad y Defensa	5,889
2.2.4	Objetos de Valor	
2.2.4.1	Metales y Piedras Preciosas	
2.2.4.2	Antigüedades y Otros Objetos de Arte	0
2.2.4.3	Otros Objetos de Valor	
2.2.5	Activos No Producidos	
2.2.5.1	Activos Intangibles No Producidos de Origen Natural	
2.2.5.1.1	Tierras y Terrenos (MEFP 7.70)	
2.2.5.1.2	Recursos Minerales y Energéticos	
2.2.5.1.3	Recursos Biológicos No Cultivados	
2.2.5.1.4	Recursos Hídricos	
2.2.5.1.5	Otros Activos de Origen Natural	
2.2.5.2	Activos Intangibles No Producidos (MEFP 7.78)	
2.2.5.2.1	Derechos Patentados	
2.2.5.2.2	Arrendamientos Operativos Comerciales	
2.2.5.2.3	Fondos de Comercio Adquiridos	
2.2.5.2.4	Otros Activos Intangibles No Producidos	
2.2.6	Transferencias y Asignaciones y Donativos de Capital Otorgados	
2.2.6.1	Al Sector Privado	
2.2.6.1.1	Ayuda a Personas	7,080,052
2.2.6.1.2	Ayuda a Instituciones	
2.2.6.1.3	Instituciones de Interés Público	
2.2.6.1.4	Desastres Naturales	
2.2.6.2	Al Sector Público	
2.2.6.2.1	A la Federación	
2.1.6.2.1.1	Transferencias Internas y Asignaciones	
2.1.6.2.1.2	Transferencias al resto del sector público	
2.1.6.2.1.3	Transferencias de Fideicomisos, Mandatos y Contratos análogos	0

2.2.6.2.2	A Entidades Federativas	
2.2.6.2.3	A Municipios	
2.2.6.3	Al Sector Externo	
2.2.6.3.1	A Gobiernos Extranjeros	
2.2.6.3.2	A Organismos Internacionales	
2.2.6.3.3	Al Sector Privado Externo	
2.2.7	Inversión Financiera con Fines de Política Económica	
2.2.7.1	Acciones y Participaciones de Capital	
2.2.7.1.1	Interna	
2.2.7.1.1.1	Sector Público	
2.2.7.1.1.2	Sector Privado	
2.2.7.1.2	Externa	
2.2.7.2	Valores Representativos de Deuda Adquiridos con Fines de Política Económica	
2.2.7.3	Obligaciones Negociables Adquiridas con Fines de Política Económica	
2.2.7.4	Concesión de Préstamos	
2.2.7.4.1	Interna	
2.2.7.4.1.1	Sector Público	
2.2.7.4.1.2	Sector Privado	0
2.2.7.4.2	Externa	
	TOTAL DEL GASTO	
3	FINANCIAMIENTO	
3.1	FUENTES FINANCIERAS	
3.1.1	Disminución de Activos Financieros	
3.1.1.1	Disminución de Activos Financieros Corrientes (Circulantes)	
3.1.1.1.1	Disminución de Caja y Bancos (Efectivo y Equivalentes)	<u>Variación negativa: Saldo Final – Inicial de las Cuentas Contables:</u>
3.1.1.1.1.1	Efectivo	PC 1.1.1.1
3.1.1.1.1.2	Bancos / Tesorería	PC 1.1.1.2
3.1.1.1.1.3	Bancos / Dependencias y Otros	PC 1.1.1.3
3.1.1.1.1.4	Inversiones Temporales (Hasta 3 meses)	PC 1.1.1.4
3.1.1.1.1.5	Fondos con Afectación Específica	PC 1.1.1.5
3.1.1.1.1.6	Depósitos de Fondos de Terceros en garantía y Administración	PC 1.1.1.6
3.1.1.1.1.7	Otro Efectivo y Equivalentes	PC 1.1.1.9
3.1.1.1.2	Disminución de Inversiones Financieras de Corto Plazo (Derechos a Recibir Efectivo o Equivalentes)	<u>Variación: Saldo Final – Inicial de las Cuentas Contables</u>
3.1.1.1.2.1	Títulos y Valores	PC 1.1.2.1.2
3.1.1.1.2.2	Acciones y Participaciones de Capital	PC 1.1.2.1.4
3.1.1.1.2.3	Otras Inversiones Financieras	PC 1.1.2.1.1, 1.1.2.1.3
3.1.1.1.3	Disminución de Cuentas por Cobrar	<u>Variación: Saldo Final – Inicial de las Cuentas Contables</u>
3.1.1.1.3.1	Cuentas por Cobrar	PC 1.1.2.2
3.1.1.1.3.2	Deudores Diversos por Cobrar	PC 1.1.2.3
3.1.1.1.3.3	Ingresos por Recuperar	PC 1.1.2.4
3.1.1.1.3.4	Deudores por Anticipos de la Tesorería	PC 1.1.2.5
3.1.1.1.4	Disminución de Documentos por Cobrar	<u>Variación: Saldo Final – Inicial de las Cuentas Contables:</u>
3.1.1.1.4.1	Otros Derechos a Recibir Efectivo o Equivalentes	PC 1.1.2.9
3.1.1.1.5	Recuperación de Préstamos Otorgados de Corto Plazo	Abono en cuenta contable PC 1.1.2.6

3.1.1.1.6	Disminución de Otros Activos Financieros Corrientes	<u>Variación</u>	
		<u>Saldo Final – Inicial</u>	
		<u>de las Cuentas Contables</u>	
3.1.1.1.6.1	Anticipo a Proveedores por Adquisición de Bienes y Prestación de Servicios	PC 1.1.3.1	
3.1.1.1.6.2	Anticipo a Proveedores por Adquisición de Bienes Inmuebles y Muebles	PC 1.1.3.2	
3.1.1.1.6.3	Anticipo a Proveedores por Adquisición de Bienes Intangibles	PC 1.1.3.3	
3.1.1.1.6.4	Anticipo a Contratistas por Obras Públicas	PC 1.1.3.4	
3.1.1.1.6.5	Otros Derechos a Recibir Bienes o Servicios	PC 1.1.3.9	
3.1.1.1.6.6	Disminución de Otros Activos Circulantes	PC 1.1.9.1, 1.1.9.2, 1.1.9.3	
3.1.1.2	Disminución de Activos Financieros No Corrientes		
3.1.1.2.1	Recuperación de Inversiones Financieras a Largo Plazo con Fines de Liquidez		
3.1.1.2.1.1	Venta de Acciones y Participaciones de Capital	CRI 62 X*	
3.1.1.2.1.1.1	Internos		
3.1.1.2.1.1.2	Externos		
3.1.1.2.1.2	Venta de Títulos y Valores Representativos de la Deuda	CRI 62 X*	
3.1.1.2.1.3	Venta de Obligaciones Negociables	CRI 62 X*	
3.1.1.2.1.4	Recuperación de Préstamos		
3.1.1.2.1.4.1	Internos	CRI 62 X*	
3.1.1.2.1.4.2	Externos	CRI 62 X*	
3.1.1.2.2	Disminución de Otros Activos Financieros No Corrientes		<u>Variación: Saldo Final – Inicial</u>
			<u>de las Cuentas Contables</u>
3.1.1.2.2.1	Documentos por Cobrar	PC 1.2.2.1	
3.1.1.2.2.2	Deudores Diversos	PC 1.2.2.2	
3.1.1.2.2.3	Otros Derechos a Recibir Efectivo o Equivalentes	PC 1.2.2.9	
3.1.1.2.2.4	Activos Diferidos	PC 1.2.7	
3.1.1.2.2.5	Otros Activos	PC 1.2.1.1, 1.2.1.3, 1.2.2.3, 1.2.9	
3.1.2	Incremento de Pasivos		
3.1.2.1	Incremento de Pasivos Corrientes		
3.1.2.1.1	Incremento de Cuentas por Pagar		<u>Variación: Saldo Final – Inicial</u>
			<u>de las Cuentas Contables</u>
3.1.2.1.1.1	Servicios Personales	PC 2.1.1.1	
3.1.2.1.1.2	Proveedores por Pagar	PC 2.1.1.2	
3.1.2.1.1.3	Contratistas por Obras Públicas por Pagar	PC 2.1.1.3	
3.1.2.1.1.4	Participaciones y Aportaciones por Pagar	PC 2.1.1.4	
3.1.2.1.1.5	Transferencias Otorgadas por Pagar	PC 2.1.1.5	
3.1.2.1.1.6	Intereses y Comisiones por Pagar	PC 2.1.1.6	
3.1.2.1.1.7	Retenciones y Contribuciones por Pagar	PC 2.1.1.7	
3.1.2.1.1.8	Devoluciones de Contribuciones por Pagar	PC 2.1.1.8	
3.1.2.1.1.9	Otras Cuentas por Pagar	PC 2.1.1.9	
3.1.2.1.2	Incremento de Documentos por Pagar		<u>Variación: Saldo Final – Inicial</u>
			<u>de las Cuentas Contables</u>
3.1.2.1.2.1	Documentos Comerciales por Pagar	PC 2.1.2.1	
3.1.2.1.2.2	Documentos con Contratistas por Obras Públicas por Pagar	PC 2.1.2.2	
3.1.2.1.2.3	Otros Documentos por Pagar	PC 2.1.2.9	
3.1.2.1.2.4	Títulos y Valores de la Deuda Pública Interna	Abono PC 2.1.4.1	
3.1.2.1.2.5	Títulos y Valores de la Deuda Pública Externa	Abono PC 2.1.4.2	
3.1.2.1.3	Conversión de Deuda Pública a Largo Plazo en Porción Circulante		
3.1.2.1.3.1	Conversión de Títulos y Valores de Largo Plazo en Corto Plazo		
3.1.2.1.3.1.1	Porción de Corto Plazo de Títulos y Valores de la Deuda Pública Interna de L.P.	Abono PC 2.1.3.1.1	
3.1.2.1.3.1.2	Porción de Corto Plazo de Títulos y Valores de la Deuda Pública Externa de L.P.	Abono PC 2.1.3.2.1	

3.1.2.1.3.2	Conversión de Préstamos de Largo Plazo en Corto Plazo	
3.1.2.1.3.2.1	Porción a Corto Plazo de Préstamos de la Deuda Pública Interna de L.P.	Abono PC 2.1.3.1.2, 2.1.3.3.1
3.1.2.1.3.2.2	Porción a Corto Plazo de Préstamos de la Deuda Pública Externa de L.P.	Abono PC 2.1.3.2.2, 2.1.3.3.2
3.1.2.1.4	Incremento de Otros Pasivos de Corto Plazo	<u>Variación: Saldo Final – Inicial</u> <u>de las Cuentas Contables</u>
3.1.2.1.4.1	Pasivos Diferidos	PC 2.1.5
3.1.2.1.4.2	Fondos y Bienes de Terceros	PC 2.1.6
3.1.2.1.4.3	Otros Pasivos	PC 2.1.9
3.1.2.2	Incremento de Pasivo No Corrientes	
3.1.2.2.1	Incremento de Cuentas por Pagar a Largo Plazo	<u>Variación: Saldo Final – Inicial</u> <u>de las Cuentas Contables</u>
3.1.2.2.1.1	Proveedores por Pagar	PC 2.2.1.1
3.1.2.2.1.2	Contratistas por Obras Públicas por Pagar	PC 2.2.1.2
3.1.2.2.2	Incremento de Documentos por Pagar a Largo Plazo	<u>Variación: Saldo Final – Inicial</u> <u>de las Cuentas Contables</u>
3.1.2.2.2.1	Documentos Comerciales por Pagar	PC 2.2.2.1
3.1.2.2.2.2	Documentos con Contratistas por Obras Públicas por Pagar	PC 2.2.2.2
3.1.2.2.2.3	Otros documentos por Pagar	PC 2.2.2.9
3.1.2.2.3	Colocación de Títulos y Valores a Largo Plazo	
3.1.2.2.3.1	Colocación de Títulos y Valores de la Deuda Pública Interna	Abono PC 2.2.3.1
3.1.2.2.3.2	Colocación de Títulos y Valores de la Deuda Pública Externa	Abono PC 2.2.3.2
3.1.2.2.4	Obtención de Préstamos de la Deuda Pública a Largo Plazo	
3.1.2.2.4.1	Obtención de Préstamos Internos	Abono PC 2.2.3.3
3.1.2.2.4.2	Obtención de Préstamos Externos	Abono PC 2.2.3.4
3.1.2.2.5	Incremento de Otros Pasivos a Largo Plazo	<u>Variación: Saldo Final – Inicial</u> <u>de las Cuentas Contables</u>
3.1.2.2.5.1	Pasivos Diferidos	PC 2.2.4
3.1.2.2.5.2	Fondos y Bienes de Terceros	PC 2.2.5
3.1.2.2.5.3	Otros Pasivos	PC 2.1.9, 2.2.3.5
3.1.3	Incremento de Patrimonio	
	TOTAL DE FUENTES FINANCIERAS	
3.2	APLICACIONES FINANCIERAS (Usos)	
3.2.1	Incremento de Activos Financieros	
3.2.1.1	Incremento de Activos Financieros Corrientes (Circulantes)	
3.2.1.1.1	Incremento de Caja y Bancos (Efectivo y Equivalentes)	<u>Variación Positiva: Saldo Final – Inicial</u> <u>de las Cuentas Contables</u>
3.2.1.1.1.1	Efectivo	PC 1.1.1.1
3.2.1.1.1.2	Bancos / Tesorería	PC 1.1.1.2
3.2.1.1.1.3	Bancos / Dependencias y Otros	PC 1.1.1.3
3.2.1.1.1.4	Inversiones Temporales (Hasta 3 Meses)	PC 1.1.1.4
3.2.1.1.1.5	Fondos con Afectación Específica	PC 1.1.1.5
3.2.1.1.1.6	Depósitos de Fondo de Terceros en Garantía y/o Administración	PC 1.1.1.6
3.2.1.1.1.7	Otro Efectivo y Equivalentes	PC 1.1.1.9
3.2.1.1.2	Incremento de Inversiones Financieras de Corto Plazo (Derechos a recibir Efectivo o Equivalentes)	<u>Variación: Saldo Final – Inicial</u> <u>de las Cuentas Contables</u>
3.2.1.1.2.1	Títulos y Valores	PC 1.1.2.1.2

3.2.1.1.2.2	Acciones y Participaciones de Capital	PC 1.1.2.1.4
3.2.1.1.2.3	Otras Inversiones Financieras	PC 1.1.2.1.1, 1.1.2.1.3
3.2.1.1.3	Incremento de Cuentas por Cobrar	<u>Variación: Saldo Final – Inicial</u> <u>de las Cuentas Contables</u>
3.2.1.1.3.1	Cuentas por Cobrar	PC 1.1.2.2
3.2.1.1.3.2	Deudores Diversos por Cobrar	PC 1.1.2.3
3.2.1.1.3.3	Ingresos por Recuperar	PC 1.1.2.4
3.2.1.1.3.4	Deudores por Anticipos de Tesorería	PC 1.1.2.5
3.2.1.1.4	Incremento de Documentos por Cobrar	<u>Variación: Saldo Final – Inicial</u> <u>de las Cuentas contables</u>
3.2.1.1.4.1	Otros Derechos a Recibir Efectivo o Equivalentes	PC 1.1.2.9
3.2.1.1.5	Préstamos Otorgados de Corto Plazo	Cargo PC 1.1.2.6
3.2.1.1.6	Incremento de Otros Activos Financieros Corrientes	<u>Variación: Saldo Final – Inicial</u> <u>de las Cuentas Contables</u>
3.2.1.1.6.1	Anticipo a Proveedores por Adquisición de Bienes y Prestación de Servicios	PC 1.1.3.1
3.2.1.1.6.2	Anticipo a Proveedores por Adquisición de Bienes Inmuebles y Muebles	PC 1.1.3.2
3.2.1.1.6.3	Anticipo a Proveedores por Adquisición de Bienes Intangibles	PC 1.1.3.3
3.2.1.1.6.4	Anticipo a Contratistas por Obras Públicas	PC 1.1.3.4
3.2.1.1.6.5	Otros Derechos a Recibir Bienes y Servicios	PC 1.1.3.9
3.2.1.1.6.6	Otros Activos Circulantes	PC 1.1.9.1, 1.1.9.2, 1.1.9.3
3.2.1.2	Incremento de Activos Financieros No Corrientes	
3.2.1.2.1	Inversiones Financieras a Largo Plazo con Fines de Liquidez	
3.2.1.2.1.1	Compra de Acciones y Participaciones de Capital	
3.2.1.2.1.1.1	Internos	COG 727, 728
3.2.1.2.1.1.2	Externos	COG 729
3.2.1.2.1.2	Compra de Títulos y Valores Representativos de la Deuda	COG 733,735, 731, 739
3.2.1.2.1.3	Compra de Obligaciones negociables	
3.2.1.2.1.4	Concesión de Préstamos	
3.2.1.2.1.4.1	Internos	COG 747, 748, 7500, 761
3.2.1.2.1.4.2	Externos	COG 749,762
3.2.1.2.2	Incremento de Otros Activos Financieros No Corrientes	<u>Variación: Saldo Final – Inicial</u> <u>de las Cuentas Contables</u>
3.2.1.2.2.1	Documentos por Cobrar	PC 1.2.2.1
3.2.1.2.2.2	Deudores Diversos	PC 1.2.2.2
3.2.1.2.2.3	Otros Derechos a Recibir Efectivo y Equivalentes	PC 1.2.2.9
3.2.1.2.2.4	Activos Diferidos	PC 1.2.7
3.2.1.2.2.5	Otros Activos	PC 1.2.1.1, 1.2.1.3, 1.2.2.3, 1.2.9
3.2.2	Disminución de Pasivos	
3.2.2.1	Disminución de Pasivos Corrientes	
3.2.2.1.1	Disminución de Cuentas por Pagar	<u>Variación: Saldo Final – Inicial</u> <u>de las Cuentas Contables</u>
3.2.2.1.1.1	Servicios Personales por Pagar	PC 2.1.1.1
3.2.2.1.1.2	Proveedores por Pagar	PC 2.1.1.2
3.2.2.1.1.3	Contratistas por Obras Públicas por Pagar	PC 2.1.1.3
3.2.2.1.1.4	Participaciones y Aportaciones por Pagar	PC 2.1.1.4
3.2.2.1.1.5	Transferencias Otorgadas por Pagar	PC 2.1.1.5
3.2.2.1.1.6	Intereses y Comisiones y otros gastos de la Deuda Pública por Pagar	PC 2.1.1.6
3.2.2.1.1.7	Retenciones y Contribuciones por Pagar	PC 2.1.1.7
3.2.2.1.1.8	Devoluciones de la Ley de Ingresos por Pagar	PC 2.1.1.8
3.2.2.1.1.9	Otras Cuentas por Pagar	PC 2.1.1.9
3.2.2.1.2	Disminución de Documentos por Pagar	<u>Variación: Saldo Final – Inicial</u> <u>de las Cuentas Contables</u>
3.2.2.1.2.1	Documentos Comerciales por Pagar	PC 2.1.2.1

3.2.2.1.2.2	Documentos con Contratistas por Obras Públicas por Pagar	PC 2.1.2.2
3.2.2.1.2.3	Otros Documentos por Pagar	PC 2.1.2.9
3.2.2.1.2.4	Títulos y Valores de la Deuda Pública Interna	Cargo PC 2.1.4.1
3.2.2.1.2.5	Títulos y Valores de la Deuda Pública Externa	Cargo PC 2.1.4.2
3.2.2.1.3	Amortización de la Porción Circulante de la Deuda Pública de Largo Plazo	
3.2.2.1.3.1	Amortización de la Porción Circulante de la Deuda Pública de L.P. en Títulos y Valores	
3.2.2.1.3.1.1	Amortización de la Porción Circulante de la Deuda Pública Interna de L.P. en Títulos y Valores	COG 912 cargo cuenta 2.1.3.1.1
3.2.2.1.3.1.2	Amortización de la Porción de la Deuda Pública Externa de L.P. En Títulos y Valores	COG 917 cargo cuenta 2.1.3.2.1
3.2.2.1.3.2	Amortización de la Porción Circulante de la Deuda Pública de L.P. en Préstamos	
3.2.2.1.3.2.1	Amortización de la Porción Circulante de la Deuda Pública Interna de L.P en Préstamos	COG 911,913
3.2.2.1.3.2.2	Amortización de la Porción Circulante de la Deuda Pública Externa de L.P. en Préstamos	COG 914, 915, 916, 918
3.2.2.1.4	Disminución de Otros Pasivos de Corto Plazo	<u>Variación: Saldo Final – Inicial de las Cuentas Contables</u>
3.2.2.1.4.1	Pasivos Diferidos	PC 2.1.5
3.2.2.1.4.2	Fondos y Bienes de Terceros en Garantía y/o Administración	PC 2.1.6
3.2.2.1.4.3	Otros Pasivos	PC 2.1.9
3.2.2.2	Disminución de Pasivos No Corrientes	
3.2.2.2.1	Disminución de Cuentas por Pagar a Largo Plazo	<u>Variación: Saldo Final – Inicial de las Cuentas Contables</u>
3.2.2.2.1.1	Proveedores por Pagar	PC 2.2.1.1
3.2.2.2.1.2	Contratistas por Obras Públicas por Pagar	PC 2.2.1.2
3.2.2.2.2	Disminución de Documentos por Pagar a Largo Plazo	
3.2.2.2.2.1	Documentos Comerciales por Pagar	PC 2.2.2.1
3.2.2.2.2.2	Documentos con Contratistas por Obras Públicas por Pagar	PC 2.2.2.2
3.2.2.2.2.3	Otros Documentos por Pagar	PC 2.2.2.9
3.2.2.2.3	Conversión de Deuda Pública de Largo Plazo en Porción Circulante	
3.2.2.2.3.1	Conversión de Títulos y Valores de Largo Plazo en Corto Plazo	
3.2.2.2.3.1.1	Porción de Corto Plazo de Títulos y Valores de la Deuda Pública Interna	PC 2.2.3.1
3.2.2.2.3.1.2	Porción de Corto Plazo de Títulos y Valores de la Deuda Pública Externa	PC 2.2.3.2
3.2.2.2.3.2	Conversión de Préstamos de Largo Plazo en Corto Plazo	
3.2.2.2.3.2.1	Porción a Corto Plazo de Préstamos de la Deuda Pública Interna	PC 2.2.3.3
3.2.2.2.3.2.2	Porción a Corto Plazo de Préstamos de la Deuda Pública Externa	PC 2.2.3.4, 2.2.3.5
3.2.2.2.4	Disminución de Otros Pasivos de Largo Plazo	
3.2.2.2.4.1	Pasivos Diferidos	PC 2.2.4
3.2.2.2.4.2	Fondos y Bienes de Terceros en Garantía y/o Administración	PC 2.2.5
3.2.2.2.4.3	Otros Pasivos	PC 2.2.6
3.2.3	Disminución de Patrimonio	
	TOTAL APLICACIONES FINANCIERAS	

X* Refiere a la desagregación que obtuvieron las unidades administrativas o instancias competentes en materia de Contabilidad Gubernamental y de Ingresos, de cada orden de gobierno, del Clasificador por Rubros de Ingresos, armonizado a 2 dígitos, de acuerdo a sus necesidades en tercer y cuarto dígito. Clase y Concepto respectivamente.

X† Refiere a la desagregación que obtuvieron las unidades administrativas o instancias competentes en materia de Contabilidad Gubernamental y de Ingresos, de cada orden de gobierno, del Clasificador por Rubros de Ingresos, armonizado a 2 dígitos, de acuerdo a sus necesidades en tercer y cuarto dígito. Clase y Concepto respectivamente.

INSTITUTO DE SEGURIDAD Y SERVICIOS SOCIALES DE LOS TRABAJADORES DEL ESTADO DE SONORA
ANÁLISIS DE LAS VARIACIONES PROGRAMÁTICO - PRESUPUESTAL
AL 31 DE DICIEMBRE DE 2020.
Cuenta Pública 2020

Anexo A

No. Requerimiento	PARTIDA	Aumento	Disminución	Observaciones
9197	22101	800.00	0.00	TRANS PRESUPUESTAL PARA DAR SUFICIENCIA A LA PARTIDA 22101 PARA PAGO DE FACTURAS
	59101	0.00	800.00	
9198	21101	4,000.00	0.00	ADECUACIÓN PRESUPUESTAL PARA DAR SOLVENCIA A PARTIDA 21101 PARA LLEVAR A CABO LABORES PROPIAS DEL DEPARTAMENTO
	31101	0.00	4,000.00	
9199	29501	93,024.04	0.00	Transferencia presupuestal para cierre anual de la Coordinación de Hospitales por adquisiciones de equipo y material
	31401	0.00	12,979.10	
	31701	0.00	4,778.13	
	33608	0.00	35,052.71	
	34401	0.00	28,864.10	
	37501	0.00	11,350.00	
9202	25401	5,598,000.00	0.00	TRASFERENCIAS PARA CUBIR COMPROMISOS DE CIERRE 2020 EN ADQUISICIONES DE INSUMOS
	25301	0.00	5,598,000.00	
	27201	2,852,000.00	0.00	
	25301	0.00	2,852,000.00	
	21601	876,000.00	0.00	
	25301	0.00	876,000.00	
	29501	5,000.00	0.00	
	25301	0.00	5,000.00	
9206	37501	8,500.00	0.00	TRANS PRESUPUESTAL PARA DAR SUFICIENCIA A LA PARTIDA 37501
	33608	0.00	8,500.00	
	11301	19,521,906.35	0.00	TRANSFERENCIA NECESARIA PARA APLICAR EL PROCESAMIENTO, VALIDACIÓN, CARGA Y REGISTRO DEL GASTO PRESUPUESTAL DEL CAPITULO 1000
	11301	0.00	29.00	
	11304	0.00	21,938.43	
	11306	0.00	36.01	
	11307	0.00	36.00	
	11310	0.00	36.00	
	12201	0.00	18,822.85	
	13101	0.00	12,210.30	
	13201	0.00	28,607.53	
	13202	0.00	9.00	
	13203	0.00	11,691.51	
	13204	0.00	10.00	
	13403	0.00	21,135.69	
	14102	0.00	47.00	
	14103	0.00	35.00	
	14104	0.00	4,582.84	
	14106	0.00	13,226.60	
	14107	0.00	11,852.06	
	14108	0.00	35.00	
	14109	0.00	26,655.04	
	14110	0.00	4,582.84	
	14202	0.00	17,629.41	
	14301	0.00	27,243.98	
	15409	0.00	15,248.51	
	15416	0.00	2.00	

INSTITUTO DE SEGURIDAD Y SERVICIOS SOCIALES DE LOS TRABAJADORES DEL ESTADO DE SONORA
ANÁLISIS DE LAS VARIACIONES PROGRAMÁTICO - PRESUPUESTAL
AL 31 DE DICIEMBRE DE 2020.
Cuenta Pública 2020

Anexo A

No. Requerimiento	PARTIDA	Aumento	Disminución	Observaciones
	15418	0.00	18,884.34	TRANSFERENCIA NECESARIA PARA APLICAR EL PROCESAMIENTO, VALIDACIÓN, CARGA Y REGISTRO DEL GASTO PRESUPUESTAL DEL CAPITULO 1000
	15419	0.00	10,715.00	
	15421	0.00	2,172.00	
	15423	0.00	1,500.00	
	15424	0.00	1,500.00	
	17102	0.00	17,310.34	
	17105	0.00	22,974.15	
	11301	0.00	37,507.29	
	11304	0.00	30,295.60	
	11306	0.00	335.19	
	11307	0.00	25,634.13	
	11310	0.00	1,573.50	
	13101	0.00	21,963.95	
	13201	0.00	29,390.75	
	13202	0.00	5.98	
	13203	0.00	3.99	
	13204	0.00	4.99	
	13403	0.00	19.01	
	14102	0.00	58.00	
	14103	0.00	35.00	
	14104	0.00	3,023.26	
	14106	0.00	7,394.84	
	14107	0.00	1,598.66	
	14108	0.00	35.00	
	14109	0.00	6,265.75	
	14110	0.00	3,023.26	
	14202	0.00	15,115.29	
	14301	0.00	18,372.88	
	15409	0.00	45,449.30	
	15416	0.00	2,160.00	
	15418	0.00	34,640.81	
	15419	0.00	5,355.00	
	15421	0.00	4,980.50	
	15423	0.00	500.00	
	15424	0.00	3,500.00	
	17102	0.00	41,878.39	
	17105	0.00	33,578.18	
	11301	0.00	14,480.05	
	11306	0.00	36.00	
	11307	0.00	36.00	
	12201	0.00	14,473.79	
	13101	0.00	24,046.61	
	13201	0.00	28,403.47	
	13202	0.00	4.99	
	13203	0.00	0.99	

INSTITUTO DE SEGURIDAD Y SERVICIOS SOCIALES DE LOS TRABAJADORES DEL ESTADO DE SONORA
ANÁLISIS DE LAS VARIACIONES PROGRAMÁTICO - PRESUPUESTAL
AL 31 DE DICIEMBRE DE 2020.
Cuenta Pública 2020

Anexo A

No. Requerimiento	PARTIDA	Aumento	Disminución	Observaciones
	13204	0.00	1.99	TRANSFERENCIA NECESARIA PARA APLICAR EL PROCESAMIENTO, VALIDACIÓN, CARGA Y REGISTRO DEL GASTO PRESUPUESTAL DEL CAPITULO 1000
	13403	0.00	32,069.89	
	14102	0.00	35.00	
	14103	0.00	35.00	
	14104	0.00	307.17	
	14106	0.00	6,344.65	
	14107	0.00	34.90	
	14108	0.00	35.00	
	14109	0.00	34.90	
	14110	0.00	307.17	
	14202	0.00	10,726.66	
	14301	0.00	7,368.57	
	15409	0.00	10,946.00	
	15416	0.00	2.00	
	15418	0.00	33,372.00	
	15419	0.00	12,498.00	
	15421	0.00	5,955.00	
	15423	0.00	1,500.00	
	15424	0.00	2,500.00	
	17102	0.00	8.95	
	17105	0.00	33,396.20	
	11301	0.00	23,432.34	
	11304	0.00	13,278.88	
	11306	0.00	14,724.18	
	11307	0.00	19,992.67	
	11310	0.00	2,086.00	
	12201	0.00	14,910.17	
	13101	0.00	11,420.35	
	13201	0.00	24,150.54	
	13202	0.00	5.00	
	13203	0.00	1.00	
	13204	0.00	2.00	
	13403	0.00	3,005.15	
	14102	0.00	35.00	
	14103	0.00	35.00	
	14104	0.00	501.90	
	14106	0.00	3,577.41	
	14107	0.00	240.33	
	14108	0.00	35.00	
	14109	0.00	912.22	
	14110	0.00	501.90	
	14202	0.00	7,859.25	
	14301	0.00	2,417.65	
	15409	0.00	8,089.95	
	15416	0.00	2.00	

INSTITUTO DE SEGURIDAD Y SERVICIOS SOCIALES DE LOS TRABAJADORES DEL ESTADO DE SONORA
ANÁLISIS DE LAS VARIACIONES PROGRAMÁTICO - PRESUPUESTAL
AL 31 DE DICIEMBRE DE 2020.
Cuenta Pública 2020

Anexo A

No. Requerimiento	PARTIDA	Aumento	Disminución	Observaciones
	15418	0.00	9,335.00	TRANSFERENCIA NECESARIA PARA APLICAR EL PROCESAMIENTO, VALIDACIÓN, CARGA Y REGISTRO DEL GASTO PRESUPUESTAL DEL CAPITULO 1000
	15419	0.00	12,859.32	
	15421	0.00	6,947.50	
	15423	0.00	3,000.00	
	15424	0.00	2,000.00	
	17102	0.00	8.99	
	17105	0.00	15,647.37	
	11301	0.00	34,114.66	
	11306	0.00	26,877.33	
	11307	0.00	19,047.91	
	11310	0.00	2,595.50	
	13101	0.00	17,683.74	
	13201	0.00	8,068.46	
	13202	0.00	8.99	
	13203	0.00	4.99	
	13204	0.00	6.00	
	13403	0.00	18.01	
	14102	0.00	47.00	
	14103	0.00	35.00	
	14104	0.00	991.60	
	14106	0.00	3,782.35	
	14107	0.00	1,371.70	
	14108	0.00	35.00	
	14109	0.00	7,648.62	
	14110	0.00	991.60	
	14202	0.00	14,508.56	
	14301	0.00	17,670.29	
	15409	0.00	9,028.70	
	15413	0.00	1,002.00	
	15416	0.00	2.00	
	15418	0.00	25,535.00	
	15419	0.00	26,845.79	
	15420	0.00	11,203.00	
	15421	0.00	3,277.50	
	15423	0.00	10,136.00	
	15424	0.00	6,500.00	
	17102	0.00	10.97	
	17105	0.00	31,884.68	
	11301	0.00	38,987.17	
	11306	0.00	38,212.32	
	12201	0.00	25.91	
	13101	0.00	2,415.19	
	13201	0.00	21.90	
	13202	0.00	13.99	
	13203	0.00	11.99	

INSTITUTO DE SEGURIDAD Y SERVICIOS SOCIALES DE LOS TRABAJADORES DEL ESTADO DE SONORA
ANÁLISIS DE LAS VARIACIONES PROGRAMÁTICO - PRESUPUESTAL
AL 31 DE DICIEMBRE DE 2020.
Cuenta Pública 2020

Anexo A

No. Requerimiento	PARTIDA	Aumento	Disminución	Observaciones
	13204	0.00	12.98	TRANSFERENCIA NECESARIA PARA APLICAR EL PROCESAMIENTO, VALIDACIÓN, CARGA Y REGISTRO DEL GASTO PRESUPUESTAL DEL CAPITULO 1000
	13403	0.00	19.00	
	14102	0.00	35.00	
	14103	0.00	35.00	
	14104	0.00	35.00	
	14106	0.00	34.90	
	14107	0.00	35.00	
	14108	0.00	35.00	
	14109	0.00	34.98	
	14110	0.00	35.00	
	14202	0.00	5,526.43	
	14301	0.00	35.00	
	15409	0.00	17.00	
	15413	0.00	2.00	
	15416	0.00	2.00	
	15418	0.00	1,610.29	
	15419	0.00	17.00	
	15421	0.00	257.00	
	15423	0.00	2.00	
	15424	0.00	2.00	
	17102	0.00	14.95	
	17105	0.00	26.00	
	11301	0.00	19.00	
	11305	0.00	17.00	
	13101	0.00	18.93	
	13201	0.00	17.00	
	13202	0.00	2.00	
	13203	0.00	1.00	
	13204	0.00	2.00	
	13403	0.00	17.00	
	14102	0.00	401.00	
	14103	0.00	6,006.00	
	14104	0.00	6,446.91	
	14106	0.00	17,271.30	
	14107	0.00	9,596.50	
	14109	0.00	18.00	
	14110	0.00	6,715.95	
	14202	0.00	15,355.59	
	14301	0.00	19.89	
	15409	0.00	14,591.00	
	15416	0.00	2.00	
	15418	0.00	12,311.00	
	15419	0.00	7,151.00	
	15421	0.00	2,985.00	
	15423	0.00	2,000.00	

INSTITUTO DE SEGURIDAD Y SERVICIOS SOCIALES DE LOS TRABAJADORES DEL ESTADO DE SONORA
ANÁLISIS DE LAS VARIACIONES PROGRAMÁTICO - PRESUPUESTAL
AL 31 DE DICIEMBRE DE 2020.
Cuenta Pública 2020

Anexo A

No. Requerimiento	PARTIDA	Aumento	Disminución	Observaciones
	15424	0.00	1,000.00	TRANSFERENCIA NECESARIA PARA APLICAR EL PROCESAMIENTO, VALIDACIÓN, CARGA Y REGISTRO DEL GASTO PRESUPUESTAL DEL CAPITULO 1000
	17102	0.00	23,615.05	
	17105	0.00	16.91	
	11301	0.00	22,696.14	
	11304	0.00	30.92	
	11305	0.00	20.90	
	11306	0.00	18,756.98	
	11307	0.00	26,932.60	
	11310	0.00	2,084.00	
	12201	0.00	28.99	
	12301	0.00	3,606.00	
	13101	0.00	159.49	
	13201	0.00	22.00	
	13202	0.00	4.98	
	13203	0.00	0.99	
	13204	0.00	1.98	
	13403	0.00	17.00	
	14102	0.00	59.00	
	14103	0.00	35.00	
	14104	0.00	722.87	
	14106	0.00	5,015.18	
	14107	0.00	34.90	
	14108	0.00	35.00	
	14109	0.00	34.99	
	14110	0.00	722.87	
	14202	0.00	6,679.43	
	14301	0.00	4,930.70	
	15401	0.00	8,943.00	
	15409	0.00	17.00	
	15413	0.00	2.00	
	15416	0.00	2.00	
	15417	0.00	7,813.00	
	15418	0.00	7,069.83	
	15419	0.00	11,726.00	
	15421	0.00	244.50	
	15423	0.00	2.00	
	15424	0.00	2.00	
	17102	0.00	8.91	
	17105	0.00	25.90	
	11301	0.00	26,693.67	
	11304	0.00	23,079.56	
	11305	0.00	20.89	
	11306	0.00	124,747.53	
	11307	0.00	21,490.48	
	11310	0.00	2,599.49	

INSTITUTO DE SEGURIDAD Y SERVICIOS SOCIALES DE LOS TRABAJADORES DEL ESTADO DE SONORA
ANÁLISIS DE LAS VARIACIONES PROGRAMÁTICO - PRESUPUESTAL
AL 31 DE DICIEMBRE DE 2020.
Cuenta Pública 2020

Anexo A

No. Requerimiento	PARTIDA	Aumento	Disminución	Observaciones
	12201	0.00	26.00	TRANSFERENCIA NECESARIA PARA APLICAR EL PROCESAMIENTO, VALIDACIÓN, CARGA Y REGISTRO DEL GASTO PRESUPUESTAL DEL CAPITULO 1000
	12301	0.00	9,615.00	
	13101	0.00	2,695.48	
	13201	0.00	950.06	
	13202	0.00	3,708.58	
	13203	0.00	11.99	
	13204	0.00	12.99	
	13403	0.00	56,945.13	
	14102	0.00	73.00	
	14103	0.00	35.00	
	14104	0.00	1,161.99	
	14106	0.00	4,133.52	
	14107	0.00	35.00	
	14108	0.00	35.00	
	14109	0.00	34.90	
	14110	0.00	1,455.52	
	14202	0.00	4,735.10	
	14301	0.00	2,187.88	
	15401	0.00	37,451.02	
	15409	0.00	17.00	
	15413	0.00	2.00	
	15416	0.00	2.00	
	15417	0.00	11,715.00	
	15418	0.00	36,433.11	
	15419	0.00	46,425.00	
	15421	0.00	619.50	
	15423	0.00	2.00	
	15424	0.00	2.00	
	15501	0.00	11,532.81	
	17102	0.00	14.98	
	17105	0.00	62,001.50	
	11301	0.00	39,697.72	
	11305	0.00	19.00	
	11306	0.00	73,858.96	
	11310	0.00	4,134.00	
	12201	0.00	59,354.76	
	12301	0.00	6,013.00	
	13101	0.00	36,476.79	
	13201	0.00	25.91	
	13202	0.00	24.00	
	13203	0.00	21.00	
	13204	0.00	22.99	
	13403	0.00	44,227.84	
	14102	0.00	282.00	
	14103	0.00	35.00	

INSTITUTO DE SEGURIDAD Y SERVICIOS SOCIALES DE LOS TRABAJADORES DEL ESTADO DE SONORA
ANÁLISIS DE LAS VARIACIONES PROGRAMÁTICO - PRESUPUESTAL
AL 31 DE DICIEMBRE DE 2020.
Cuenta Pública 2020

Anexo A

No. Requerimiento	PARTIDA	Aumento	Disminución	Observaciones
	14104	0.00	2,373.05	TRANSFERENCIA NECESARIA PARA APLICAR EL PROCESAMIENTO, VALIDACIÓN, CARGA Y REGISTRO DEL GASTO PRESUPUESTAL DEL CAPITULO 1000
	14106	0.00	6,757.30	
	14107	0.00	34.90	
	14108	0.00	35.00	
	14109	0.00	33.90	
	14110	0.00	2,373.05	
	14202	0.00	9,001.45	
	14301	0.00	18,612.08	
	15401	0.00	29,155.00	
	15409	0.00	17.00	
	15413	0.00	2.00	
	15416	0.00	2.00	
	15417	0.00	5,475.00	
	15418	0.00	56,835.00	
	15419	0.00	34,525.00	
	15420	0.00	4,811.00	
	15421	0.00	494.50	
	15423	0.00	2.00	
	15424	0.00	2.00	
	15501	0.00	25,073.82	
	17102	0.00	20.00	
	17105	0.00	26.00	
	11301	0.00	24,384.63	
	11303	0.00	3,356.08	
	11304	0.00	37.00	
	11305	0.00	18.92	
	11306	0.00	3,656.01	
	11307	0.00	33,366.52	
	11310	0.00	1,573.50	
	12201	0.00	4,495.32	
	13101	0.00	28.90	
	13201	0.00	4,979.08	
	13202	0.00	4.99	
	13203	0.00	1.00	
	13204	0.00	2.00	
	14102	0.00	35.00	
	14103	0.00	35.00	
	14104	0.00	73.36	
	14106	0.00	35.00	
	14107	0.00	35.00	
	14108	0.00	34.99	
	14109	0.00	34.92	
	14110	0.00	73.36	
	14202	0.00	35.00	
	14301	0.00	69.66	

INSTITUTO DE SEGURIDAD Y SERVICIOS SOCIALES DE LOS TRABAJADORES DEL ESTADO DE SONORA
ANÁLISIS DE LAS VARIACIONES PROGRAMÁTICO - PRESUPUESTAL
AL 31 DE DICIEMBRE DE 2020.
Cuenta Pública 2020

Anexo A

No. Requerimiento	PARTIDA	Aumento	Disminución	Observaciones
	15401	0.00	4,774.41	TRANSFERENCIA NECESARIA PARA APLICAR EL PROCESAMIENTO, VALIDACIÓN, CARGA Y REGISTRO DEL GASTO PRESUPUESTAL DEL CAPITULO 1000
	15409	0.00	19.00	
	15416	0.00	2.00	
	15417	0.00	3,129.00	
	15418	0.00	6,073.73	
	15419	0.00	5,965.00	
	15421	0.00	119.50	
	15423	0.00	2.00	
	15424	0.00	500.00	
	17102	0.00	8.99	
	17105	0.00	6,101.57	
	11301	0.00	28.89	
	11304	0.00	29,060.57	
	11305	0.00	18.90	
	11306	0.00	36.00	
	11307	0.00	37.00	
	11310	0.00	37.00	
	12201	0.00	47,891.67	
	13101	0.00	33,367.68	
	13201	0.00	54,251.66	
	13202	0.00	8.99	
	13203	0.00	6.00	
	13204	0.00	7.99	
	13403	0.00	46,587.19	
	14102	0.00	69.00	
	14103	0.00	35.00	
	14104	0.00	1,454.43	
	14106	0.00	5,567.02	
	14107	0.00	35.00	
	14108	0.00	34.99	
	14109	0.00	35.00	
	14110	0.00	1,459.61	
	14202	0.00	5,823.04	
	14301	0.00	7,214.30	
	15401	0.00	14,495.00	
	15409	0.00	34,035.00	
	15413	0.00	2.00	
	15416	0.00	2.00	
	15417	0.00	7,813.00	
	15418	0.00	29,365.00	
	15419	0.00	16,675.00	
	15421	0.00	219.50	
	15423	0.00	2.00	
	15424	0.00	2.00	
	15501	0.00	9,183.30	

INSTITUTO DE SEGURIDAD Y SERVICIOS SOCIALES DE LOS TRABAJADORES DEL ESTADO DE SONORA
ANÁLISIS DE LAS VARIACIONES PROGRAMÁTICO - PRESUPUESTAL
AL 31 DE DICIEMBRE DE 2020.
Cuenta Pública 2020

Anexo A

No. Requerimiento	PARTIDA	Aumento	Disminución	Observaciones
	17102	0.00	24,728.36	TRANSFERENCIA NECESARIA PARA APLICAR EL PROCESAMIENTO, VALIDACIÓN, CARGA Y REGISTRO DEL GASTO PRESUPUESTAL DEL CAPITULO 1000
	17105	0.00	45,696.77	
	11301	0.00	20,027.55	
	11304	0.00	19,888.93	
	11305	0.00	19.00	
	11306	0.00	102,833.23	
	11307	0.00	27,087.91	
	11310	0.00	4,138.00	
	12201	0.00	28.98	
	12301	0.00	5,713.00	
	13101	0.00	1,028.93	
	13201	0.00	953.07	
	13202	0.00	3,705.58	
	13203	0.00	4.99	
	13204	0.00	5.99	
	13403	0.00	44,996.14	
	14102	0.00	35.00	
	14103	0.00	35.00	
	14104	0.00	35.00	
	14106	0.00	33.90	
	14107	0.00	34.90	
	14108	0.00	35.00	
	14109	0.00	35.00	
	14110	0.00	35.00	
	14202	0.00	34.00	
	14301	0.00	34.91	
	15401	0.00	33,067.00	
	15409	0.00	19.00	
	15413	0.00	2.00	
	15416	0.00	2.00	
	15417	0.00	12,495.00	
	15418	0.00	51,897.00	
	15419	0.00	33,930.00	
	15420	0.00	4,811.00	
	15421	0.00	482.00	
	15423	0.00	2.00	
	15424	0.00	2.00	
	15501	0.00	23,658.38	
	17102	0.00	8.97	
	17105	0.00	28.98	
	11301	0.00	25,673.27	
	11304	0.00	4,083.41	
	11305	0.00	18.91	
	11306	0.00	19,520.10	
	12201	0.00	26.00	

INSTITUTO DE SEGURIDAD Y SERVICIOS SOCIALES DE LOS TRABAJADORES DEL ESTADO DE SONORA
ANÁLISIS DE LAS VARIACIONES PROGRAMÁTICO - PRESUPUESTAL
AL 31 DE DICIEMBRE DE 2020.
Cuenta Pública 2020

Anexo A

No. Requerimiento	PARTIDA	Aumento	Disminución	Observaciones
	13101	0.00	2,488.38	TRANSFERENCIA NECESARIA PARA APLICAR EL PROCESAMIENTO, VALIDACIÓN, CARGA Y REGISTRO DEL GASTO PRESUPUESTAL DEL CAPITULO 1000
	13201	0.00	19.00	
	13202	0.00	8.99	
	13203	0.00	5.00	
	13204	0.00	6.00	
	13403	0.00	17.00	
	14102	0.00	35.00	
	14103	0.00	35.00	
	14104	0.00	1,803.43	
	14106	0.00	7,223.96	
	14107	0.00	27.99	
	14108	0.00	35.00	
	14109	0.00	5,752.06	
	14110	0.00	1,803.43	
	14202	0.00	16,696.65	
	14301	0.00	14,084.86	
	15401	0.00	7,661.00	
	15409	0.00	17.00	
	15413	0.00	2.00	
	15416	0.00	2.00	
	15417	0.00	11,711.00	
	15418	0.00	17.00	
	15419	0.00	10,808.36	
	15420	0.00	8,007.00	
	15421	0.00	1,394.03	
	15423	0.00	5,500.00	
	15424	0.00	2.00	
	17102	0.00	7.00	
	17105	0.00	2,948.04	
	11301	0.00	29.02	
	11304	0.00	49,120.24	
	11305	0.00	5,517.96	
	11306	0.00	36.00	
	12201	0.00	6,437.58	
	13101	0.00	21,978.60	
	13201	0.00	18,395.89	
	13202	0.00	7.00	
	13203	0.00	64,620.31	
	13204	0.00	6.00	
	13403	0.00	8,807.96	
	14102	0.00	35.00	
	14103	0.00	35.00	
	14104	0.00	284.36	
	14106	0.00	1,239.60	
	14107	0.00	95.86	

INSTITUTO DE SEGURIDAD Y SERVICIOS SOCIALES DE LOS TRABAJADORES DEL ESTADO DE SONORA
ANÁLISIS DE LAS VARIACIONES PROGRAMÁTICO - PRESUPUESTAL
AL 31 DE DICIEMBRE DE 2020.
Cuenta Pública 2020

Anexo A

No. Requerimiento	PARTIDA	Aumento	Disminución	Observaciones
	14109	0.00	413.45	TRANSFERENCIA NECESARIA PARA APLICAR EL PROCESAMIENTO, VALIDACIÓN, CARGA Y REGISTRO DEL GASTO PRESUPUESTAL DEL CAPITULO 1000
	14110	0.00	284.36	
	14202	0.00	1,646.04	
	14301	0.00	617.89	
	15401	0.00	3,851.00	
	15409	0.00	13,380.00	
	15413	0.00	2.00	
	15416	0.00	2.00	
	15418	0.00	10,555.00	
	15419	0.00	6,560.00	
	15421	0.00	723.50	
	15423	0.00	2.00	
	15424	0.00	2.00	
	17102	0.00	81,474.92	
	17105	0.00	13,111.75	
	11301	0.00	12,879.93	
	11302	0.00	17.00	
	11304	0.00	44.62	
	11305	0.00	20.89	
	11306	0.00	36.00	
	12201	0.00	26.00	
	13101	0.00	2,596.92	
	13201	0.00	21.00	
	13202	0.00	4.99	
	13203	0.00	1.00	
	13204	0.00	2.01	
	13403	0.00	234.00	
	14102	0.00	35.00	
	14103	0.00	35.00	
	14104	0.00	108.64	
	14106	0.00	1,798.03	
	14107	0.00	35.00	
	14108	0.00	35.00	
	14109	0.00	34.91	
	14110	0.00	108.64	
	14202	0.00	1,906.17	
	14301	0.00	336.49	
	15401	0.00	3,873.00	
	15409	0.00	5,455.00	
	15416	0.00	2.00	
	15417	0.00	2,833.97	
	15418	0.00	6,331.00	
	15419	0.00	7,153.00	
	15421	0.00	859.00	
	15423	0.00	2.00	

INSTITUTO DE SEGURIDAD Y SERVICIOS SOCIALES DE LOS TRABAJADORES DEL ESTADO DE SONORA
ANÁLISIS DE LAS VARIACIONES PROGRAMÁTICO - PRESUPUESTAL
AL 31 DE DICIEMBRE DE 2020.
Cuenta Pública 2020

Anexo A

No. Requerimiento	PARTIDA	Aumento	Disminución	Observaciones
	15424	0.00	2.00	TRANSFERENCIA NECESARIA PARA APLICAR EL PROCESAMIENTO, VALIDACIÓN, CARGA Y REGISTRO DEL GASTO PRESUPUESTAL DEL CAPITULO 1000
	17102	0.00	8.98	
	17105	0.00	5,832.65	
	11301	0.00	48,043.99	
	11302	0.00	26,243.35	
	11304	0.00	24,250.51	
	11305	0.00	42,436.53	
	11306	0.00	36.00	
	11307	0.00	37.01	
	11310	0.00	37.00	
	12201	0.00	44,313.01	
	13101	0.00	10,287.50	
	13201	0.00	17,507.01	
	13202	0.00	4.98	
	13203	0.00	0.99	
	13204	0.00	1.98	
	13403	0.00	12,511.78	
	14102	0.00	35.00	
	14103	0.00	35.00	
	14104	0.00	73.96	
	14106	0.00	4,627.84	
	14107	0.00	35.00	
	14108	0.00	35.00	
	14109	0.00	35.00	
	14110	0.00	73.96	
	14202	0.00	6,162.19	
	14301	0.00	35.00	
	15401	0.00	7,133.00	
	15409	0.00	4,875.00	
	15413	0.00	2.00	
	15416	0.00	2.00	
	15417	0.00	3,442.44	
	15418	0.00	5,735.00	
	15419	0.00	4,773.00	
	15421	0.00	859.00	
	15423	0.00	2.00	
	15424	0.00	2.00	
	17102	0.00	53,469.97	
	17105	0.00	9,191.17	
	11301	0.00	5,687.69	
	11305	0.00	18.90	
	11306	0.00	36.01	
	11307	0.00	37.02	
	11310	0.00	37.00	
	12201	0.00	26.00	

INSTITUTO DE SEGURIDAD Y SERVICIOS SOCIALES DE LOS TRABAJADORES DEL ESTADO DE SONORA
ANÁLISIS DE LAS VARIACIONES PROGRAMÁTICO - PRESUPUESTAL
AL 31 DE DICIEMBRE DE 2020.
Cuenta Pública 2020

Anexo A

No. Requerimiento	PARTIDA	Aumento	Disminución	Observaciones
	13101	0.00	25.99	TRANSFERENCIA NECESARIA PARA APLICAR EL PROCESAMIENTO, VALIDACIÓN, CARGA Y REGISTRO DEL GASTO PRESUPUESTAL DEL CAPITULO 1000
	13201	0.00	444.78	
	13202	0.00	8.98	
	13203	0.00	5.00	
	13204	0.00	6.00	
	13403	0.00	17.00	
	14102	0.00	35.00	
	14103	0.00	35.00	
	14104	0.00	105.70	
	14106	0.00	1,836.03	
	14107	0.00	92.35	
	14108	0.00	35.00	
	14109	0.00	375.26	
	14110	0.00	105.70	
	14202	0.00	2,444.47	
	14301	0.00	34.90	
	15401	0.00	1,702.77	
	15409	0.00	2,757.59	
	15416	0.00	2.00	
	15417	0.00	3,908.00	
	15418	0.00	519.50	
	15419	0.00	8,343.00	
	15421	0.00	1,134.00	
	15423	0.00	2.00	
	15424	0.00	2.00	
	17102	0.00	8.98	
	17105	0.00	6,340.32	
	11301	0.00	1,584.66	
	11304	0.00	2.00	
	11305	0.00	402.51	
	11306	0.00	36.01	
	11307	0.00	36.05	
	11310	0.00	36.00	
	12201	0.00	28.91	
	13101	0.00	748.12	
	13201	0.00	7,308.04	
	13202	0.00	4,409.80	
	13203	0.00	1.00	
	13204	0.00	2.00	
	14102	0.00	35.00	
	14103	0.00	35.00	
	14104	0.00	48.11	
	14106	0.00	317.04	
	14107	0.00	68.30	
	14108	0.00	35.00	

INSTITUTO DE SEGURIDAD Y SERVICIOS SOCIALES DE LOS TRABAJADORES DEL ESTADO DE SONORA
ANÁLISIS DE LAS VARIACIONES PROGRAMÁTICO - PRESUPUESTAL
AL 31 DE DICIEMBRE DE 2020.
Cuenta Pública 2020

Anexo A

No. Requerimiento	PARTIDA	Aumento	Disminución	Observaciones
	14109	0.00	136.01	TRANSFERENCIA NECESARIA PARA APLICAR EL PROCESAMIENTO, VALIDACIÓN, CARGA Y REGISTRO DEL GASTO PRESUPUESTAL DEL CAPITULO 1000
	14110	0.00	48.11	
	14202	0.00	87.53	
	14301	0.00	267.91	
	15401	0.00	3,006.00	
	15409	0.00	3,656.00	
	15416	0.00	2.00	
	15418	0.00	3,551.00	
	15419	0.00	3,576.00	
	15421	0.00	441.80	
	15423	0.00	500.00	
	17102	0.00	3,274.78	
	11301	0.00	18,952.07	
	11305	0.00	4,828.40	
	11306	0.00	36.00	
	11307	0.00	36.01	
	11310	0.00	36.00	
	12201	0.00	356.58	
	13101	0.00	6,218.14	
	13201	0.00	8,096.94	
	13202	0.00	4,303.22	
	13203	0.00	1.00	
	13204	0.00	2.00	
	14102	0.00	35.00	
	14103	0.00	35.00	
	14104	0.00	351.72	
	14106	0.00	1,401.88	
	14107	0.00	687.47	
	14109	0.00	3,367.67	
	14110	0.00	351.72	
	14202	0.00	1,765.63	
	14301	0.00	7,442.47	
	15401	0.00	4,601.00	
	15409	0.00	4,873.00	
	15416	0.00	2.00	
	15418	0.00	5,211.50	
	15419	0.00	4,169.00	
	15421	0.00	547.00	
	15423	0.00	500.00	
	15424	0.00	500.00	
	17102	0.00	653.89	
	17105	0.00	4,599.10	
	11301	0.00	29.00	
	11304	0.00	37.00	
	11305	0.00	21,859.69	

INSTITUTO DE SEGURIDAD Y SERVICIOS SOCIALES DE LOS TRABAJADORES DEL ESTADO DE SONORA
ANÁLISIS DE LAS VARIACIONES PROGRAMÁTICO - PRESUPUESTAL
AL 31 DE DICIEMBRE DE 2020.
Cuenta Pública 2020

Anexo A

No. Requerimiento	PARTIDA	Aumento	Disminución	Observaciones
	11306	0.00	35.99	TRANSFERENCIA NECESARIA PARA APLICAR EL PROCESAMIENTO, VALIDACIÓN, CARGA Y REGISTRO DEL GASTO PRESUPUESTAL DEL CAPITULO 1000
	11307	0.00	37.00	
	11310	0.00	37.00	
	12201	0.00	28.90	
	13101	0.00	16,720.97	
	13201	0.00	18,298.21	
	13202	0.00	4.98	
	13203	0.00	1.00	
	13204	0.00	2.00	
	13403	0.00	7,913.00	
	14102	0.00	66.00	
	14103	0.00	35.00	
	14104	0.00	1,533.26	
	14106	0.00	5,672.29	
	14107	0.00	118.42	
	14108	0.00	35.00	
	14109	0.00	686.47	
	14110	0.00	1,533.26	
	14202	0.00	4,328.90	
	14301	0.00	8,359.14	
	15401	0.00	8,585.95	
	15409	0.00	8,520.00	
	15413	0.00	2.00	
	15416	0.00	2.00	
	15418	0.00	9,725.00	
	15419	0.00	8,343.00	
	15421	0.00	1,416.50	
	15423	0.00	2.00	
	15424	0.00	2.00	
	17102	0.00	6,507.35	
	17105	0.00	13,771.49	
	11302	0.00	1,826.59	
	11304	0.00	28.99	
	11305	0.00	4,306.93	
	11306	0.00	14.00	
	12201	0.00	28.91	
	13101	0.00	6,802.87	
	13201	0.00	22.90	
	13202	0.00	3.00	
	13203	0.00	4,139.57	
	13204	0.00	1.99	
	13403	0.00	4,321.70	
	14104	0.00	153.27	
	14106	0.00	4,731.43	
	14107	0.00	182.56	

INSTITUTO DE SEGURIDAD Y SERVICIOS SOCIALES DE LOS TRABAJADORES DEL ESTADO DE SONORA
ANÁLISIS DE LAS VARIACIONES PROGRAMÁTICO - PRESUPUESTAL
AL 31 DE DICIEMBRE DE 2020.
Cuenta Pública 2020

Anexo A

No. Requerimiento	PARTIDA	Aumento	Disminución	Observaciones
	14108	0.00	35.00	TRANSFERENCIA NECESARIA PARA APLICAR EL PROCESAMIENTO, VALIDACIÓN, CARGA Y REGISTRO DEL GASTO PRESUPUESTAL DEL CAPITULO 1000
	14109	0.00	1,024.96	
	14110	0.00	153.27	
	14202	0.00	4,855.60	
	14301	0.00	2,238.12	
	15401	0.00	4,506.00	
	15418	0.00	4,506.00	
	11301	0.00	29,941.15	
	11302	0.00	12,300.24	
	11304	0.00	37.00	
	11305	0.00	14,154.02	
	11306	0.00	36.00	
	11307	0.00	37.00	
	11310	0.00	37.00	
	12201	0.00	23,994.30	
	13101	0.00	10,074.71	
	13201	0.00	8,395.50	
	13202	0.00	7.00	
	13203	0.00	42,509.62	
	13204	0.00	6.00	
	13403	0.00	60,106.26	
	14102	0.00	71.00	
	14103	0.00	35.00	
	14104	0.00	772.82	
	14106	0.00	3,016.21	
	14107	0.00	743.19	
	14109	0.00	2,093.18	
	14110	0.00	772.82	
	14202	0.00	3,023.43	
	14301	0.00	7,986.33	
	15401	0.00	2,002.00	
	15409	0.00	7,303.00	
	15416	0.00	2.00	
	15418	0.00	4,633.00	
	15419	0.00	5,366.00	
	15421	0.00	1,092.00	
	15423	0.00	1,500.00	
	15424	0.00	500.00	
	17102	0.00	67,871.34	
	11301	0.00	28.90	
	11304	0.00	27.99	
	11305	0.00	3,629.76	
	11306	0.00	36.00	
	11307	0.00	35.99	
	11310	0.00	35.98	

INSTITUTO DE SEGURIDAD Y SERVICIOS SOCIALES DE LOS TRABAJADORES DEL ESTADO DE SONORA
ANÁLISIS DE LAS VARIACIONES PROGRAMÁTICO - PRESUPUESTAL
AL 31 DE DICIEMBRE DE 2020.
Cuenta Pública 2020

Anexo A

No. Requerimiento	PARTIDA	Aumento	Disminución	Observaciones
	12201	0.00	1,192.06	TRANSFERENCIA NECESARIA PARA APLICAR EL PROCESAMIENTO, VALIDACIÓN, CARGA Y REGISTRO DEL GASTO PRESUPUESTAL DEL CAPITULO 1000
	13101	0.00	2,845.00	
	13201	0.00	176.63	
	13202	0.00	4.98	
	13203	0.00	2,642.09	
	13204	0.00	2.00	
	13403	0.00	4,797.86	
	14102	0.00	35.00	
	14103	0.00	35.00	
	14104	0.00	159.84	
	14106	0.00	77.41	
	14107	0.00	71.92	
	14109	0.00	145.73	
	14110	0.00	153.84	
	14202	0.00	92.65	
	14301	0.00	289.68	
	15401	0.00	3,006.00	
	15409	0.00	3,646.15	
	15413	0.00	2.00	
	15416	0.00	2.01	
	15418	0.00	3,505.62	
	15419	0.00	3,502.24	
	15421	0.00	547.00	
	15423	0.00	500.00	
	15424	0.00	237.45	
	17102	0.00	8.99	
	11301	0.00	29.00	
	11302	0.00	20.89	
	11304	0.00	973.52	
	11305	0.00	19.00	
	11306	0.00	36.00	
	11307	0.00	35.98	
	11310	0.00	36.00	
	12201	0.00	412.01	
	13101	0.00	26.00	
	13201	0.00	21.00	
	13202	0.00	536.84	
	13203	0.00	1.00	
	13204	0.00	2.00	
	13403	0.00	17.00	
	14102	0.00	35.00	
	14103	0.00	35.00	
	14104	0.00	46.45	
	14106	0.00	1,115.17	
	14107	0.00	32.91	

INSTITUTO DE SEGURIDAD Y SERVICIOS SOCIALES DE LOS TRABAJADORES DEL ESTADO DE SONORA
ANÁLISIS DE LAS VARIACIONES PROGRAMÁTICO - PRESUPUESTAL
AL 31 DE DICIEMBRE DE 2020.
Cuenta Pública 2020

Anexo A

No. Requerimiento	PARTIDA	Aumento	Disminución	Observaciones
	14109	0.00	34.91	TRANSFERENCIA NECESARIA PARA APLICAR EL PROCESAMIENTO, VALIDACIÓN, CARGA Y REGISTRO DEL GASTO PRESUPUESTAL DEL CAPITULO 1000
	14110	0.00	46.45	
	14202	0.00	1,087.23	
	14301	0.00	34.90	
	15401	0.00	3,498.65	
	15409	0.00	17.00	
	15416	0.00	2.00	
	15417	0.00	3,908.00	
	15418	0.00	2,505.00	
	15419	0.00	4,469.35	
	15421	0.00	859.00	
	15423	0.00	1,500.00	
	15424	0.00	327.47	
	17102	0.00	309.20	
	17105	0.00	3,653.47	
	11301	0.00	3,597.78	
	11304	0.00	9,683.00	
	11305	0.00	13,304.21	
	11306	0.00	36.04	
	11307	0.00	6,466.26	
	11310	0.00	545.50	
	12201	0.00	24.62	
	13101	0.00	5,308.81	
	13201	0.00	6,536.81	
	13202	0.00	3.00	
	13203	0.00	1.00	
	13204	0.00	1.99	
	13403	0.00	6,273.00	
	14102	0.00	35.00	
	14103	0.00	35.00	
	14104	0.00	118.03	
	14106	0.00	2,671.96	
	14107	0.00	33.36	
	14108	0.00	35.00	
	14109	0.00	57.89	
	14110	0.00	118.03	
	14202	0.00	2,943.05	
	14301	0.00	32.91	
	15401	0.00	5,133.00	
	15409	0.00	4,875.00	
	15416	0.00	2.00	
	15417	0.00	3,908.00	
	15418	0.00	5,893.00	
	15419	0.00	5,366.00	
	15421	0.00	547.00	

INSTITUTO DE SEGURIDAD Y SERVICIOS SOCIALES DE LOS TRABAJADORES DEL ESTADO DE SONORA
ANÁLISIS DE LAS VARIACIONES PROGRAMÁTICO - PRESUPUESTAL
AL 31 DE DICIEMBRE DE 2020.
Cuenta Pública 2020

Anexo A

No. Requerimiento	PARTIDA	Aumento	Disminución	Observaciones
9209	15423	0.00	1,500.00	TRANSFERENCIA NECESARIA PARA APLICAR EL PROCESAMIENTO, VALIDACIÓN, CARGA Y REGISTRO DEL GASTO PRESUPUESTAL DEL CAPITULO 1000
	15424	0.00	2.00	
	17102	0.00	4,929.19	
	17105	0.00	7,065.14	
	11301	0.00	10,941.75	
	11306	0.00	10,203.20	
	11307	0.00	6,235.40	
	12201	0.00	72.30	
	13101	0.00	5,554.67	
	13201	0.00	21.99	
	13202	0.00	556.86	
	13203	0.00	1.00	
	13204	0.00	2.00	
	13403	0.00	17.00	
	14102	0.00	35.00	
	14103	0.00	35.00	
	14104	0.00	8,358.00	
	14106	0.00	186.84	
	14107	0.00	83.64	
	14108	0.00	35.00	
	14109	0.00	34.92	
	14110	0.00	99.93	
	14202	0.00	238.52	
	14301	0.00	34.91	
	15401	0.00	2,250.00	
	15409	0.00	14,205.95	
	15413	0.00	2.00	
	15416	0.00	2.00	
	15418	0.00	13,392.99	
	15419	0.00	8,234.46	
	15421	0.00	1,699.00	
	15423	0.00	2,500.00	
	15424	0.00	500.00	
	17102	0.00	8.98	
	17105	0.00	13,101.26	
	11301	0.00	110,068.30	
	11303	0.00	409,478.30	
	11304	0.00	527,819.31	
	11305	0.00	17.43	
	11306	0.00	85,798.28	
12201	0.00	444,493.68		
12301	0.00	58,693.00		
13101	0.00	3,217.11		
13201	0.00	29,140.27		
13202	0.00	3,727.48		

INSTITUTO DE SEGURIDAD Y SERVICIOS SOCIALES DE LOS TRABAJADORES DEL ESTADO DE SONORA
ANÁLISIS DE LAS VARIACIONES PROGRAMÁTICO - PRESUPUESTAL
AL 31 DE DICIEMBRE DE 2020.
Cuenta Pública 2020

Anexo A

No. Requerimiento	PARTIDA	Aumento	Disminución	Observaciones
	13203	0.00	32.00	TRANSFERENCIA NECESARIA PARA APLICAR EL PROCESAMIENTO, VALIDACIÓN, CARGA Y REGISTRO DEL GASTO PRESUPUESTAL DEL CAPITULO 1000
	13204	0.00	33.96	
	13403	0.00	317,649.63	
	14102	0.00	4,880.33	
	14103	0.00	35.00	
	14104	0.00	19,934.23	
	14106	0.00	63,051.47	
	14107	0.00	34.50	
	14108	0.00	35.01	
	14109	0.00	34.30	
	14110	0.00	19,934.23	
	14202	0.00	50,439.95	
	14301	0.00	107,582.99	
	15401	0.00	349,420.00	
	15409	0.00	16.00	
	15413	0.00	2.00	
	15416	0.00	2.00	
	15417	0.00	272,233.00	
	15418	0.00	18.00	
	15419	0.00	565,869.17	
	15420	0.00	72,011.00	
	15421	0.00	5,319.00	
	15424	0.00	2.00	
	15501	0.00	75,224.01	
	17102	0.00	20.82	
	17105	0.00	391.26	
	11301	0.00	18,194.68	
	11303	0.00	120,101.81	
	11304	0.00	31.63	
	11305	0.00	16.65	
	11306	0.00	25,733.22	
	12201	0.00	75,518.02	
	12301	0.00	16,809.00	
	13101	0.00	214,552.00	
	13201	0.00	23.52	
	13202	0.00	28.92	
	13203	0.00	106,144.34	
	13204	0.00	31.95	
	13403	0.00	125,882.23	
	14102	0.00	1,227.00	
	14103	0.00	35.00	
	14104	0.00	13,804.45	
	14106	0.00	46,184.19	
	14107	0.00	34.70	
	14108	0.00	35.00	

INSTITUTO DE SEGURIDAD Y SERVICIOS SOCIALES DE LOS TRABAJADORES DEL ESTADO DE SONORA
ANÁLISIS DE LAS VARIACIONES PROGRAMÁTICO - PRESUPUESTAL
AL 31 DE DICIEMBRE DE 2020.
Cuenta Pública 2020

Anexo A

No. Requerimiento	PARTIDA	Aumento	Disminución	Observaciones
	14109	0.00	31.37	TRANSFERENCIA NECESARIA PARA APLICAR EL PROCESAMIENTO, VALIDACIÓN, CARGA Y REGISTRO DEL GASTO PRESUPUESTAL DEL CAPITULO 1000
	14110	0.00	30,958.42	
	14202	0.00	50,195.83	
	14301	0.00	223,395.08	
	15401	0.00	80,729.99	
	15409	0.00	299,295.13	
	15413	0.00	2.00	
	15416	0.00	2.00	
	15417	0.00	64,753.00	
	15418	0.00	221,193.00	
	15419	0.00	167,803.00	
	15420	0.00	25,609.00	
	15421	0.00	9,827.41	
	15424	0.00	2.00	
	15501	0.00	55,484.68	
	17102	0.00	25.79	
	17105	0.00	286,312.13	
	11301	0.00	47,788.90	
	11303	0.00	57,674.36	
	11304	0.00	27.53	
	11305	0.00	20.45	
	11306	0.00	29,048.58	
	11307	0.00	74,956.39	
	11310	0.00	6,187.00	
	12201	0.00	110,186.11	
	12301	0.00	12,603.00	
	13101	0.00	1,848.36	
	13201	0.00	25.55	
	13202	0.00	15.89	
	13203	0.00	15.96	
	13204	0.00	16.96	
	13403	0.00	70,607.96	
	14102	0.00	319.00	
	14103	0.00	35.00	
	14104	0.00	4,854.93	
	14106	0.00	16,840.88	
	14107	0.00	34.40	
	14108	0.00	35.00	
	14109	0.00	34.47	
	14110	0.00	4,854.93	
	14202	0.00	43,386.58	
	14301	0.00	38,318.56	
	15401	0.00	84,108.34	
	15409	0.00	102,724.78	
	15413	0.00	2.00	

INSTITUTO DE SEGURIDAD Y SERVICIOS SOCIALES DE LOS TRABAJADORES DEL ESTADO DE SONORA
ANÁLISIS DE LAS VARIACIONES PROGRAMÁTICO - PRESUPUESTAL
AL 31 DE DICIEMBRE DE 2020.
Cuenta Pública 2020

Anexo A

No. Requeri miento	PARTIDA	Aumento	Disminución	Observaciones
	15416	0.00	2.00	TRANSFERENCIA NECESARIA PARA APLICAR EL PROCESAMIENTO, VALIDACIÓN, CARGA Y REGISTRO DEL GASTO PRESUPUESTAL DEL CAPITULO 1000
	15417	0.00	73,333.00	
	15418	0.00	95,192.86	
	15419	0.00	81,530.00	
	15420	0.00	16,232.97	
	15421	0.00	1,357.00	
	15423	0.00	2.00	
	15424	0.00	2.00	
	15501	0.00	14,363.75	
	17102	0.00	17.09	
	17105	0.00	36,126.07	
	11301	0.00	25.91	
	11302	0.00	14.92	
	11303	0.00	25,187.87	
	11305	0.00	14.92	
	11306	0.00	36.00	
	11307	0.00	10,536.85	
	11310	0.00	2,087.00	
	12201	0.00	20,807.67	
	13101	0.00	299.01	
	13201	0.00	1,415.70	
	13202	0.00	7.00	
	13203	0.00	9.00	
	13204	0.00	10.00	
	13403	0.00	15.00	
	14102	0.00	36.00	
	14103	0.00	35.00	
	14104	0.00	350.57	
	14106	0.00	65,076.15	
	14107	0.00	34.90	
	14108	0.00	35.00	
	14109	0.00	34.90	
	14110	0.00	345.39	
	14202	0.00	25.93	
	14301	0.00	11,032.91	
	15401	0.00	32,329.00	
	15409	0.00	98,426.01	
	15413	0.00	2.00	
	15416	0.00	2.00	
	15417	0.00	14,045.00	
	15418	0.00	68,834.00	
	15419	0.00	48,206.00	
	15421	0.00	3,855.00	
	15423	0.00	14,000.00	
	15424	0.00	9,500.00	

INSTITUTO DE SEGURIDAD Y SERVICIOS SOCIALES DE LOS TRABAJADORES DEL ESTADO DE SONORA
ANÁLISIS DE LAS VARIACIONES PROGRAMÁTICO - PRESUPUESTAL
AL 31 DE DICIEMBRE DE 2020.
Cuenta Pública 2020

Anexo A

No. Requeri miento	PARTIDA	Aumento	Disminución	Observaciones
	17102	0.00	10.97	TRANSFERENCIA NECESARIA PARA APLICAR EL PROCESAMIENTO, VALIDACIÓN, CARGA Y REGISTRO DEL GASTO PRESUPUESTAL DEL CAPITULO 1000
	17105	0.00	98,731.88	
	11301	0.00	29.00	
	11302	0.00	8,827.67	
	11305	0.00	19.00	
	11306	0.00	36.00	
	11307	0.00	2,978.47	
	11310	0.00	1,062.00	
	12201	0.00	26.00	
	13101	0.00	25.98	
	13201	0.00	21.92	
	13202	0.00	8.99	
	13203	0.00	5.00	
	13204	0.00	6.00	
	13403	0.00	1,544.40	
	14102	0.00	65.00	
	14103	0.00	35.00	
	14104	0.00	919.79	
	14106	0.00	3,416.97	
	14107	0.00	35.00	
	14108	0.00	35.00	
	14109	0.00	34.90	
	14110	0.00	935.39	
	14202	0.00	8,301.09	
	14301	0.00	6,822.51	
	15401	0.00	6,007.00	
	15409	0.00	2,954.26	
	15416	0.00	2.00	
	15418	0.00	60.85	
	15419	0.00	6,039.00	
	15420	0.00	12,162.87	
	15421	0.00	119.50	
	15423	0.00	1,641.02	
	15424	0.00	1,000.00	
	17102	0.00	12.98	
	17105	0.00	16.92	
	11301	0.00	10,943.71	
	11304	0.00	25.92	
	11305	0.00	2,886.04	
	11306	0.00	9,889.21	
	11307	0.00	1,546.87	
	11310	0.00	548.50	
	13101	0.00	16,607.50	
	13201	0.00	18.99	
	13202	0.00	4.99	

INSTITUTO DE SEGURIDAD Y SERVICIOS SOCIALES DE LOS TRABAJADORES DEL ESTADO DE SONORA
ANÁLISIS DE LAS VARIACIONES PROGRAMÁTICO - PRESUPUESTAL
AL 31 DE DICIEMBRE DE 2020.
Cuenta Pública 2020

Anexo A

No. Requerimiento	PARTIDA	Aumento	Disminución	Observaciones
	13203	0.00	0.99	TRANSFERENCIA NECESARIA PARA APLICAR EL PROCESAMIENTO, VALIDACIÓN, CARGA Y REGISTRO DEL GASTO PRESUPUESTAL DEL CAPITULO 1000
	13204	0.00	1.99	
	13403	0.00	468.00	
	14102	0.00	35.00	
	14103	0.00	35.00	
	14104	0.00	89.34	
	14106	0.00	5,131.00	
	14107	0.00	108.95	
	14108	0.00	34.98	
	14109	0.00	34.00	
	14110	0.00	89.34	
	14202	0.00	8,497.80	
	14301	0.00	2,782.28	
	15401	0.00	7,691.00	
	15409	0.00	16,058.99	
	15413	0.00	2.00	
	15416	0.00	2.00	
	15418	0.00	15,573.58	
	15419	0.00	13,524.87	
	15420	0.00	8,641.00	
	15421	0.00	1,699.00	
	15423	0.00	3,500.00	
	15424	0.00	1,000.00	
	15501	0.00	7,826.47	
	17102	0.00	8.95	
	17105	0.00	16.91	
	11301	0.00	29.00	
	11304	0.00	8,850.64	
	11306	0.00	36.00	
	11307	0.00	36.98	
	11310	0.00	37.00	
	12201	0.00	2,523.00	
	13101	0.00	7,920.48	
	13201	0.00	21.90	
	13202	0.00	4,205.75	
	13203	0.00	4.99	
	13204	0.00	5.99	
	13403	0.00	5,889.29	
	14102	0.00	65.00	
	14103	0.00	35.00	
	14104	0.00	384.02	
	14106	0.00	9,966.47	
	14107	0.00	34.90	
	14108	0.00	35.00	
	14109	0.00	35.00	

INSTITUTO DE SEGURIDAD Y SERVICIOS SOCIALES DE LOS TRABAJADORES DEL ESTADO DE SONORA
ANÁLISIS DE LAS VARIACIONES PROGRAMÁTICO - PRESUPUESTAL
AL 31 DE DICIEMBRE DE 2020.
Cuenta Pública 2020

Anexo A

No. Requerimiento	PARTIDA	Aumento	Disminución	Observaciones
	14110	0.00	384.02	TRANSFERENCIA NECESARIA PARA APLICAR EL PROCESAMIENTO, VALIDACIÓN, CARGA Y REGISTRO DEL GASTO PRESUPUESTAL DEL CAPITULO 1000
	14202	0.00	9,646.52	
	14301	0.00	10,282.46	
	15409	0.00	22,414.97	
	15413	0.00	2.00	
	15416	0.00	2.00	
	15418	0.00	19.00	
	15419	0.00	12,506.00	
	15421	0.00	1,699.00	
	15423	0.00	2.00	
	15424	0.00	2.00	
	17102	0.00	8,535.25	
	17105	0.00	20.89	
	11301	0.00	28.90	
	11306	0.00	36.00	
	11307	0.00	36.00	
	11310	0.00	36.00	
	12201	0.00	11,102.67	
	13101	0.00	26.00	
	13201	0.00	18.91	
	13202	0.00	3.00	
	13203	0.00	0.99	
	13204	0.00	2.00	
	13403	0.00	8,163.02	
	14102	0.00	36.00	
	14103	0.00	35.00	
	14104	0.00	278.95	
	14106	0.00	2,000.03	
	14107	0.00	460.92	
	14108	0.00	35.00	
	14109	0.00	34.00	
	14110	0.00	278.95	
	14202	0.00	3,554.93	
	14301	0.00	33.00	
	15409	0.00	18,236.00	
	15413	0.00	2.00	
	15416	0.00	2.00	
	15418	0.00	13,511.00	
	15419	0.00	8,936.00	
	15421	0.00	723.50	
	15423	0.00	2,500.00	
	17102	0.00	8.95	
	11301	0.00	10,940.76	
	11304	0.00	4,774.31	
	11306	0.00	9,336.18	

INSTITUTO DE SEGURIDAD Y SERVICIOS SOCIALES DE LOS TRABAJADORES DEL ESTADO DE SONORA
ANÁLISIS DE LAS VARIACIONES PROGRAMÁTICO - PRESUPUESTAL
AL 31 DE DICIEMBRE DE 2020.
Cuenta Pública 2020

Anexo A

No. Requerimiento	PARTIDA	Aumento	Disminución	Observaciones
	11307	0.00	1,543.85	TRANSFERENCIA NECESARIA PARA APLICAR EL PROCESAMIENTO, VALIDACIÓN, CARGA Y REGISTRO DEL GASTO PRESUPUESTAL DEL CAPITULO 1000
	11310	0.00	545.50	
	13101	0.00	4,301.31	
	13201	0.00	6,707.12	
	13202	0.00	3.00	
	13203	0.00	1.00	
	13204	0.00	2.00	
	14102	0.00	35.00	
	14103	0.00	35.00	
	14104	0.00	79.32	
	14106	0.00	323.00	
	14107	0.00	131.53	
	14109	0.00	34.00	
	14110	0.00	79.32	
	14202	0.00	2,350.28	
	14301	0.00	3,216.48	
	15421	0.00	995.00	
	17105	0.00	4,615.03	
	11301	0.00	28.91	
	11304	0.00	5,259.03	
	11306	0.00	36.01	
	11307	0.00	36.02	
	11310	0.00	36.00	
	12201	0.00	11,628.56	
	13101	0.00	4,740.27	
	13201	0.00	21.90	
	13202	0.00	8.99	
	13203	0.00	4.99	
	13204	0.00	5.99	
	13403	0.00	20.00	
	14102	0.00	42.33	
	14103	0.00	35.00	
	14104	0.00	843.44	
	14106	0.00	4,959.63	
	14107	0.00	1,039.78	
	14109	0.00	961.02	
	14110	0.00	843.44	
	14202	0.00	9,173.65	
	14301	0.00	10,693.00	
	15409	0.00	8,909.25	
	15416	0.00	2.00	
	15418	0.00	5,428.78	
	15419	0.00	12,514.67	
	15421	0.00	2,985.00	
	15423	0.00	2,000.00	

INSTITUTO DE SEGURIDAD Y SERVICIOS SOCIALES DE LOS TRABAJADORES DEL ESTADO DE SONORA
ANÁLISIS DE LAS VARIACIONES PROGRAMÁTICO - PRESUPUESTAL
AL 31 DE DICIEMBRE DE 2020.
Cuenta Pública 2020

Anexo A

No. Requerimiento	PARTIDA	Aumento	Disminución	Observaciones
	15424	0.00	776.00	TRANSFERENCIA NECESARIA PARA APLICAR EL PROCESAMIENTO, VALIDACIÓN, CARGA Y REGISTRO DEL GASTO PRESUPUESTAL DEL CAPITULO 1000
	17102	0.00	2,847.11	
	17105	0.00	2,580.22	
	11301	0.00	22,825.18	
	11304	0.00	33,414.06	
	11306	0.00	36.01	
	11307	0.00	37.01	
	11310	0.00	37.00	
	12201	0.00	19,448.89	
	13101	0.00	15,094.62	
	13201	0.00	23.89	
	13202	0.00	12.98	
	13203	0.00	9.00	
	13204	0.00	9.99	
	13403	0.00	17.00	
	14102	0.00	44.00	
	14103	0.00	35.00	
	14104	0.00	2,540.67	
	14106	0.00	10,823.40	
	14107	0.00	2,018.47	
	14108	0.00	35.00	
	14109	0.00	8,981.62	
	14110	0.00	2,540.67	
	14202	0.00	16,185.96	
	14301	0.00	27,874.21	
	15409	0.00	15,810.00	
	15413	0.00	2.00	
	15416	0.00	2.00	
	15418	0.00	12,949.34	
	15419	0.00	23,251.55	
	15421	0.00	4,528.00	
	15423	0.00	6,500.00	
	15424	0.00	3,000.00	
	17102	0.00	8.96	
	17105	0.00	19,363.03	
	11301	0.00	144,089.65	
	11305	0.00	16.90	
	11306	0.00	145,223.05	
	11307	0.00	221,358.83	
	11310	0.00	16,436.00	
	12201	0.00	15,204.54	
	13101	0.00	15,341.65	
	13201	0.00	13,982.87	
	13202	0.00	47,928.29	
	13203	0.00	14,751.22	

INSTITUTO DE SEGURIDAD Y SERVICIOS SOCIALES DE LOS TRABAJADORES DEL ESTADO DE SONORA
ANÁLISIS DE LAS VARIACIONES PROGRAMÁTICO - PRESUPUESTAL
AL 31 DE DICIEMBRE DE 2020.
Cuenta Pública 2020

Anexo A

No. Requerimiento	PARTIDA	Aumento	Disminución	Observaciones
	13204	0.00	14,752.21	TRANSFERENCIA NECESARIA PARA APLICAR EL PROCESAMIENTO, VALIDACIÓN, CARGA Y REGISTRO DEL GASTO PRESUPUESTAL DEL CAPITULO 1000
	13403	0.00	4,045.33	
	14102	0.00	42.00	
	14103	0.00	35.00	
	14104	0.00	459.41	
	14106	0.00	3,315.75	
	14107	0.00	263.45	
	14108	0.00	35.00	
	14109	0.00	1,788.70	
	14110	0.00	459.41	
	14202	0.00	2,346.06	
	14301	0.00	3,753.00	
	15409	0.00	16.99	
	15413	0.00	2.00	
	15416	0.00	2.00	
	15418	0.00	19.00	
	15419	0.00	17.00	
	15421	0.00	3,662.50	
	15423	0.00	2.00	
	15424	0.00	2.00	
	17102	0.00	7.93	
	17105	0.00	3,140.05	
	11301	0.00	16,789.40	
	11303	0.00	15,179.00	
	11305	0.00	6,614.36	
	11306	0.00	9,959.18	
	12201	0.00	50,267.79	
	13101	0.00	3,010.60	
	13201	0.00	15,509.60	
	13202	0.00	8,026.42	
	13203	0.00	20.00	
	13204	0.00	21.00	
	13403	0.00	42,575.97	
	14102	0.00	392.00	
	14103	0.00	35.00	
	14104	0.00	4,540.06	
	14106	0.00	15,755.82	
	14107	0.00	5,226.29	
	14108	0.00	35.00	
	14109	0.00	20,422.53	
	14110	0.00	4,540.06	
	14202	0.00	22,732.85	
	14301	0.00	66,881.49	
	15409	0.00	17.00	
	15413	0.00	2.00	

INSTITUTO DE SEGURIDAD Y SERVICIOS SOCIALES DE LOS TRABAJADORES DEL ESTADO DE SONORA
ANÁLISIS DE LAS VARIACIONES PROGRAMÁTICO - PRESUPUESTAL
AL 31 DE DICIEMBRE DE 2020.
Cuenta Pública 2020

Anexo A

No. Requerimiento	PARTIDA	Aumento	Disminución	Observaciones
	15416	0.00	2.00	TRANSFERENCIA NECESARIA PARA APLICAR EL PROCESAMIENTO, VALIDACIÓN, CARGA Y REGISTRO DEL GASTO PRESUPUESTAL DEL CAPITULO 1000
	15418	0.00	49,946.34	
	15419	0.00	63,564.99	
	15420	0.00	11,203.00	
	15421	0.00	4,342.00	
	15423	0.00	15,500.00	
	15424	0.00	2.00	
	17102	0.00	18.97	
	17105	0.00	45,924.49	
	11301	0.00	9,485.61	
	11302	0.00	42,979.88	
	11303	0.00	48,279.96	
	11305	0.00	18.90	
	11306	0.00	12,344.92	
	12201	0.00	31,906.74	
	13101	0.00	1,643.83	
	13201	0.00	28.91	
	13202	0.00	12.97	
	13203	0.00	8.99	
	13204	0.00	9.99	
	13403	0.00	20.89	
	14102	0.00	35.00	
	14103	0.00	35.00	
	14104	0.00	34.90	
	14106	0.00	550.75	
	14107	0.00	34.90	
	14108	0.00	35.00	
	14109	0.00	34.90	
	14110	0.00	34.90	
	14202	0.00	34.90	
	14301	0.00	34.80	
	15401	0.00	18,701.26	
	15409	0.00	2,866.07	
	15413	0.00	2.00	
	15416	0.00	2.00	
	15417	0.00	6,398.41	
	15418	0.00	19.00	
	15419	0.00	19.00	
	15420	0.00	19,209.00	
	15421	0.00	1,194.50	
	15423	0.00	2.00	
	15424	0.00	2.00	
	17102	0.00	13,451.19	
	17105	0.00	70,847.48	
	11303	0.00	15,801.15	

INSTITUTO DE SEGURIDAD Y SERVICIOS SOCIALES DE LOS TRABAJADORES DEL ESTADO DE SONORA
ANÁLISIS DE LAS VARIACIONES PROGRAMÁTICO - PRESUPUESTAL
AL 31 DE DICIEMBRE DE 2020.
Cuenta Pública 2020

Anexo A

No. Requerimiento	PARTIDA	Aumento	Disminución	Observaciones
	11305	0.00	19,022.79	TRANSFERENCIA NECESARIA PARA APLICAR EL PROCESAMIENTO, VALIDACIÓN, CARGA Y REGISTRO DEL GASTO PRESUPUESTAL DEL CAPITULO 1000
	11306	0.00	36.00	
	12201	0.00	26.91	
	13101	0.00	804.58	
	13201	0.00	25.00	
	13202	0.00	18.99	
	13203	0.00	18.00	
	13204	0.00	16.99	
	13403	0.00	19.00	
	14102	0.00	186.00	
	14103	0.00	35.00	
	14104	0.00	5,365.40	
	14106	0.00	20,882.28	
	14107	0.00	5,561.11	
	14108	0.00	24.05	
	14109	0.00	25,231.39	
	14110	0.00	5,365.40	
	14202	0.00	38,498.96	
	14301	0.00	70,344.31	
	15409	0.00	69,266.00	
	15413	0.00	2.00	
	15416	0.00	2.00	
	15418	0.00	29,496.00	
	15419	0.00	45,229.00	
	15421	0.00	4,432.50	
	15423	0.00	11,500.00	
	15424	0.00	6,000.00	
	17102	0.00	10.96	
	17105	0.00	415.20	
	11301	0.00	27,204.63	
	11304	0.00	37.00	
	11306	0.00	9,888.46	
	12201	0.00	8.00	
	13101	0.00	22,355.47	
	13201	0.00	39,977.91	
	13202	0.00	30,895.01	
	13203	0.00	10,303.01	
	13204	0.00	10,304.02	
	13403	0.00	509.09	
	14102	0.00	59.00	
	14103	0.00	35.00	
	14104	0.00	1,317.97	
	14106	0.00	5,297.47	
	14107	0.00	1,112.81	
	14108	0.00	35.00	

INSTITUTO DE SEGURIDAD Y SERVICIOS SOCIALES DE LOS TRABAJADORES DEL ESTADO DE SONORA
ANÁLISIS DE LAS VARIACIONES PROGRAMÁTICO - PRESUPUESTAL
AL 31 DE DICIEMBRE DE 2020.
Cuenta Pública 2020

Anexo A

No. Requeri miento	PARTIDA	Aumento	Disminución	Observaciones
	14109	0.00	3,018.34	TRANSFERENCIA NECESARIA PARA APLICAR EL PROCESAMIENTO, VALIDACIÓN, CARGA Y REGISTRO DEL GASTO PRESUPUESTAL DEL CAPITULO 1000
	14110	0.00	1,317.97	
	14202	0.00	8,858.07	
	14301	0.00	22,501.22	
	15409	0.00	18,236.00	
	15416	0.00	494.16	
	15418	0.00	23,412.28	
	15419	0.00	14,882.00	
	15420	0.00	9,766.35	
	15421	0.00	4,405.91	
	15423	0.00	2,500.00	
	15424	0.00	2.00	
	17102	0.00	8.97	
	17105	0.00	28,652.37	
	11301	0.00	12,226.46	
	11304	0.00	18,185.67	
	11305	0.00	12,016.24	
	11306	0.00	8,491.57	
	12201	0.00	28.00	
	13101	0.00	700.60	
	13201	0.00	945.05	
	13202	0.00	9.98	
	13203	0.00	7.98	
	13204	0.00	8.98	
	13403	0.00	12,188.91	
	14102	0.00	197.00	
	14103	0.00	35.00	
	14104	0.00	4,227.46	
	14106	0.00	16,168.22	
	14107	0.00	4,660.31	
	14108	0.00	35.00	
	14109	0.00	13,856.99	
	14110	0.00	4,227.46	
	14202	0.00	25,484.20	
	14301	0.00	53,677.04	
	15409	0.00	26,745.00	
	15416	0.00	2.00	
	15418	0.00	62,565.31	
	15419	0.00	39,853.42	
	15421	0.00	2,700.00	
	15423	0.00	11,000.00	
	15424	0.00	2.00	
	17102	0.00	13.93	
	17105	0.00	31,954.63	
	11301	0.00	22,753.58	

INSTITUTO DE SEGURIDAD Y SERVICIOS SOCIALES DE LOS TRABAJADORES DEL ESTADO DE SONORA
ANÁLISIS DE LAS VARIACIONES PROGRAMÁTICO - PRESUPUESTAL
AL 31 DE DICIEMBRE DE 2020.
Cuenta Pública 2020

Anexo A

No. Requerimiento	PARTIDA	Aumento	Disminución	Observaciones
	11306	0.00	19,704.91	TRANSFERENCIA NECESARIA PARA APLICAR EL PROCESAMIENTO, VALIDACIÓN, CARGA Y REGISTRO DEL GASTO PRESUPUESTAL DEL CAPITULO 1000
	12201	0.00	21,404.14	
	13101	0.00	44,076.62	
	13201	0.00	30,850.07	
	13202	0.00	8.99	
	13203	0.00	4.99	
	13204	0.00	5.99	
	13403	0.00	14,015.87	
	14102	0.00	56.00	
	14103	0.00	35.00	
	14104	0.00	1,423.04	
	14106	0.00	4,813.06	
	14107	0.00	34.90	
	14108	0.00	35.00	
	14109	0.00	35.00	
	14110	0.00	1,423.04	
	14202	0.00	15,029.81	
	14301	0.00	19,930.12	
	15409	0.00	45,622.71	
	15413	0.00	2.00	
	15416	0.00	2.00	
	15418	0.00	43,617.43	
	15419	0.00	26,786.00	
	15421	0.00	548.59	
	15423	0.00	7,500.00	
	15424	0.00	500.00	
	17102	0.00	12.99	
	17105	0.00	23,436.27	
	11301	0.00	28.92	
	11304	0.00	15,361.20	
	11306	0.00	36.01	
	11307	0.00	69,069.78	
	11310	0.00	36.00	
	12201	0.00	16,095.65	
	13101	0.00	25.91	
	13201	0.00	29,466.78	
	13202	0.00	8.99	
	13203	0.00	4.99	
	13204	0.00	5.99	
	13403	0.00	19.00	
	14102	0.00	35.00	
	14103	0.00	35.00	
	14104	0.00	1,568.07	
	14106	0.00	10,281.94	
	14107	0.00	2,508.55	

INSTITUTO DE SEGURIDAD Y SERVICIOS SOCIALES DE LOS TRABAJADORES DEL ESTADO DE SONORA
ANÁLISIS DE LAS VARIACIONES PROGRAMÁTICO - PRESUPUESTAL
AL 31 DE DICIEMBRE DE 2020.
Cuenta Pública 2020

Anexo A

No. Requerimiento	PARTIDA	Aumento	Disminución	Observaciones
	14108	0.00	35.00	TRANSFERENCIA NECESARIA PARA APLICAR EL PROCESAMIENTO, VALIDACIÓN, CARGA Y REGISTRO DEL GASTO PRESUPUESTAL DEL CAPITULO 1000
	14109	0.00	2,731.26	
	14110	0.00	1,568.07	
	14202	0.00	14,253.24	
	14301	0.00	17,513.02	
	15409	0.00	14,593.00	
	15416	0.00	2.00	
	15418	0.00	13,213.00	
	15419	0.00	7,153.00	
	15421	0.00	3,970.00	
	15423	0.00	3,000.00	
	15424	0.00	1,500.00	
	17102	0.00	12.99	
	17105	0.00	30,915.35	
	11301	0.00	28.91	
	11304	0.00	13,673.53	
	11305	0.00	6,681.33	
	11306	0.00	36.00	
	13101	0.00	3,933.19	
	13201	0.00	8,122.48	
	13202	0.00	12.98	
	13203	0.00	9.00	
	13204	0.00	10.00	
	13403	0.00	17.00	
	14102	0.00	53.00	
	14103	0.00	35.00	
	14104	0.00	1,102.64	
	14106	0.00	8,817.43	
	14107	0.00	856.03	
	14108	0.00	35.00	
	14109	0.00	3,344.83	
	14110	0.00	1,102.64	
	14202	0.00	8,377.16	
	14301	0.00	9,947.36	
	15409	0.00	13,117.20	
	15413	0.00	2.00	
	15416	0.00	2.00	
	15418	0.00	32,155.00	
	15419	0.00	23,044.66	
	15421	0.00	6,947.50	
	15423	0.00	2,148.00	
	15424	0.00	2,500.00	
	17102	0.00	8.98	
	17105	0.00	6,264.33	
	11301	0.00	28.89	

INSTITUTO DE SEGURIDAD Y SERVICIOS SOCIALES DE LOS TRABAJADORES DEL ESTADO DE SONORA
ANÁLISIS DE LAS VARIACIONES PROGRAMÁTICO - PRESUPUESTAL
AL 31 DE DICIEMBRE DE 2020.
Cuenta Pública 2020

Anexo A

No. Requerimiento	PARTIDA	Aumento	Disminución	Observaciones
	11305	0.00	47,519.95	TRANSFERENCIA NECESARIA PARA APLICAR EL PROCESAMIENTO, VALIDACIÓN, CARGA Y REGISTRO DEL GASTO PRESUPUESTAL DEL CAPITULO 1000
	11306	0.00	36.04	
	13101	0.00	26.00	
	13201	0.00	9,721.51	
	13202	0.00	11.92	
	13203	0.00	9.00	
	13204	0.00	10.00	
	13403	0.00	17.00	
	14102	0.00	39.00	
	14103	0.00	35.00	
	14104	0.00	1,843.81	
	14106	0.00	6,812.38	
	14107	0.00	454.46	
	14108	0.00	35.00	
	14109	0.00	2,320.74	
	14110	0.00	1,843.81	
	14202	0.00	17,617.35	
	14301	0.00	32,380.20	
	15409	0.00	20,270.73	
	15413	0.00	2.00	
	15416	0.00	2.00	
	15418	0.00	30,953.89	
	15419	0.00	54,464.65	
	15420	0.00	12,801.00	
	15421	0.00	4,432.50	
	15423	0.00	13,500.00	
	15424	0.00	4,500.00	
	17102	0.00	13.98	
	17105	0.00	25.92	
	11301	0.00	28.90	
	11302	0.00	28,615.52	
	11304	0.00	59,551.88	
	11305	0.00	52,405.49	
	11306	0.00	36.00	
	11307	0.00	2,134.45	
	12201	0.00	59,812.84	
	13101	0.00	26.00	
	13201	0.00	23,754.47	
	13202	0.00	11.00	
	13203	0.00	9.42	
	13204	0.00	9.99	
	13403	0.00	64,758.68	
	14102	0.00	207.00	
	14103	0.00	35.00	
	14104	0.00	3,115.39	

INSTITUTO DE SEGURIDAD Y SERVICIOS SOCIALES DE LOS TRABAJADORES DEL ESTADO DE SONORA
ANÁLISIS DE LAS VARIACIONES PROGRAMÁTICO - PRESUPUESTAL
AL 31 DE DICIEMBRE DE 2020.
Cuenta Pública 2020

Anexo A

No. Requerimiento	PARTIDA	Aumento	Disminución	Observaciones
	14106	0.00	14,410.75	TRANSFERENCIA NECESARIA PARA APLICAR EL PROCESAMIENTO, VALIDACIÓN, CARGA Y REGISTRO DEL GASTO PRESUPUESTAL DEL CAPITULO 1000
	14107	0.00	2,929.80	
	14108	0.00	35.00	
	14109	0.00	12,785.73	
	14110	0.00	3,115.39	
	14202	0.00	21,129.74	
	14301	0.00	43,127.19	
	15401	0.00	2,520.00	
	15409	0.00	59,227.40	
	15413	0.00	2.00	
	15416	0.00	2.00	
	15418	0.00	47,757.75	
	15419	0.00	71,409.00	
	15420	0.00	12,801.00	
	15421	0.00	4,817.50	
	15423	0.00	15,000.00	
	15424	0.00	4,000.00	
	17102	0.00	17.00	
	17105	0.00	67,305.19	
	11301	0.00	28.60	
	11302	0.00	54,970.73	
	11304	0.00	78,899.66	
	11305	0.00	90,497.30	
	11306	0.00	36.00	
	11307	0.00	37.01	
	11310	0.00	37.00	
	12201	0.00	80,625.64	
	12301	0.00	126,144.36	
	13101	0.00	30.94	
	13201	0.00	18,390.41	
	13202	0.00	16.96	
	13203	0.00	12.97	
	13204	0.00	14.41	
	13403	0.00	3,742.22	
	14102	0.00	437.00	
	14103	0.00	35.00	
	14104	0.00	5,989.34	
	14106	0.00	26,342.39	
	14107	0.00	8,083.70	
	14108	0.00	35.00	
	14109	0.00	27,685.78	
	14110	0.00	5,989.34	
	14202	0.00	29,479.51	
	14301	0.00	60,853.01	
	15401	0.00	25,607.00	

INSTITUTO DE SEGURIDAD Y SERVICIOS SOCIALES DE LOS TRABAJADORES DEL ESTADO DE SONORA
ANÁLISIS DE LAS VARIACIONES PROGRAMÁTICO - PRESUPUESTAL
AL 31 DE DICIEMBRE DE 2020.
Cuenta Pública 2020

Anexo A

No. Requeri miento	PARTIDA	Aumento	Disminución	Observaciones
	15409	0.00	39,504.11	TRANSFERENCIA NECESARIA PARA APLICAR EL PROCESAMIENTO, VALIDACIÓN, CARGA Y REGISTRO DEL GASTO PRESUPUESTAL DEL CAPITULO 1000
	15413	0.00	2.00	
	15416	0.00	2.00	
	15417	0.00	7,020.00	
	15418	0.00	87,411.00	
	15419	0.00	85,691.00	
	15421	0.00	7,127.50	
	15423	0.00	23,500.00	
	15424	0.00	10,000.00	
	17102	0.00	13.89	
	17105	0.00	103,984.15	
	11301	0.00	28.89	
	11304	0.00	36.90	
	11306	0.00	36.00	
	11307	0.00	36.02	
	12201	0.00	34.00	
	13101	0.00	23,847.17	
	13201	0.00	33,827.41	
	13202	0.00	7.00	
	13203	0.00	5.00	
	13204	0.00	6.00	
	13403	0.00	29,944.58	
	14102	0.00	62.00	
	14103	0.00	35.00	
	14104	0.00	1,425.61	
	14106	0.00	1,847.26	
	14107	0.00	367.54	
	14108	0.00	35.00	
	14109	0.00	4,032.40	
	14110	0.00	1,425.61	
	14202	0.00	17,684.51	
	14301	0.00	36,996.69	
	15409	0.00	46,015.98	
	15413	0.00	2.00	
	15416	0.00	2.00	
	15418	0.00	58,059.21	
	15419	0.00	39,281.00	
	15421	0.00	4,075.50	
	15423	0.00	11,000.00	
	15424	0.00	10,500.00	
	17102	0.00	9.95	
	17105	0.00	52,804.80	
	11301	0.00	60,529.15	
	11304	0.00	45,405.83	
	11305	0.00	30,005.20	

INSTITUTO DE SEGURIDAD Y SERVICIOS SOCIALES DE LOS TRABAJADORES DEL ESTADO DE SONORA
ANÁLISIS DE LAS VARIACIONES PROGRAMÁTICO - PRESUPUESTAL
AL 31 DE DICIEMBRE DE 2020.
Cuenta Pública 2020

Anexo A

No. Requerimiento	PARTIDA	Aumento	Disminución	Observaciones
	11306	0.00	31,093.21	TRANSFERENCIA NECESARIA PARA APLICAR EL PROCESAMIENTO, VALIDACIÓN, CARGA Y REGISTRO DEL GASTO PRESUPUESTAL DEL CAPITULO 1000
	11307	0.00	13,106.16	
	11310	0.00	1,570.50	
	12201	0.00	19,289.72	
	13101	0.00	41,401.21	
	13201	0.00	9,645.82	
	13202	0.00	9.00	
	13203	0.00	4.99	
	13204	0.00	6.00	
	13403	0.00	26,537.88	
	14102	0.00	35.00	
	14103	0.00	35.00	
	14104	0.00	34.90	
	14106	0.00	34.90	
	14107	0.00	34.90	
	14108	0.00	35.00	
	14109	0.00	35.00	
	14110	0.00	34.90	
	14202	0.00	35.00	
	14301	0.00	35.00	
	15401	0.00	8,963.00	
	15409	0.00	36,461.00	
	15413	0.00	2.00	
	15416	0.00	2.00	
	15418	0.00	39,544.34	
	15419	0.00	23,809.00	
	15420	0.00	11,203.00	
	15421	0.00	4,342.00	
	15423	0.00	5,000.00	
	15424	0.00	4,000.00	
	17102	0.00	13,874.58	
	17105	0.00	50.56	
9207	37501	10,900.00	0.00	AUMENTO A LA PARTIDA 37501 PARA PAGO DE TRAMITES DISMINUYENDO DE LA PARTIDA 33302
	33302	0.00	10,900.00	
9213	11301	1,651,100.37	0.00	TRANSFERENCIA NECESARIA PARA APLICAR EL PROCESAMIENTO, VALIDACIÓN, CARGA Y REGISTRO DEL GASTO PRESUPUESTAL DEL CAPITULO 1000
	11310	0.00	2,594.50	
	11310	0.00	773.85	
	11304	0.00	50,344.23	
	11307	0.00	6,303.68	
	11310	0.00	6,943.05	
	11307	0.00	31,330.04	
	11304	0.00	11,615.78	
	11307	0.00	50,178.18	
	11304	0.00	36,216.68	
	11310	0.00	1,454,800.38	

INSTITUTO DE SEGURIDAD Y SERVICIOS SOCIALES DE LOS TRABAJADORES DEL ESTADO DE SONORA
 ANÁLISIS DE LAS VARIACIONES PROGRAMÁTICO - PRESUPUESTAL
 AL 31 DE DICIEMBRE DE 2020.
 Cuenta Pública 2020

Anexo A

No. Requerimiento	PARTIDA	Aumento	Disminución	Observaciones
9215	11301	304,150.11	0.00	TRANSFERENCIA NECESARIA PARA APLICAR EL PROCESAMIENTO, VALIDACIÓN, CARGA Y REGISTRO DEL GASTO PRESUPUESTAL DEL CAPITULO 1000
	11304	0.00	304,150.11	
9217	37501	17,100.00	0.00	ADECUACION PRESUPUESTAL PARA AUMENTAR EN LA PARTIDA 37501 Y DISMINUIR DE LA PARTIDA 34101 Y TENER SUCIENCIA PARA TRAMITE
	34101	0.00	17,100.00	

INSTITUTO DE SEGURIDAD Y SERVICIOS SOCIALES DE LOS TRABAJADORES DEL ESTADO DE SONORA
ANÁLISIS DE LAS VARIACIONES PROGRAMÁTICO - PRESUPUESTAL
AL 31 DE DICIEMBRE DE 2020.
Cuenta Pública 2020

Anexo A

Partida	Aumento	Disminución	Observaciones
Total 11301	21,477,156.83	953,671.16	TRANSFERENCIA NECESARIA PARA APLICAR EL PROCESAMIENTO, VALIDACIÓN, CARGA Y REGISTRO DEL GASTO PRESUPUESTAL DEL CAPITULO 1000
Total 11302	0.00	175,816.79	TRANSFERENCIA NECESARIA PARA APLICAR EL PROCESAMIENTO, VALIDACIÓN, CARGA Y REGISTRO DEL GASTO PRESUPUESTAL DEL CAPITULO 1000
Total 11303	0.00	695,058.53	TRANSFERENCIA NECESARIA PARA APLICAR EL PROCESAMIENTO, VALIDACIÓN, CARGA Y REGISTRO DEL GASTO PRESUPUESTAL DEL CAPITULO 1000
Total 11304	0.00	1,439,579.07	TRANSFERENCIA NECESARIA PARA APLICAR EL PROCESAMIENTO, VALIDACIÓN, CARGA Y REGISTRO DEL GASTO PRESUPUESTAL DEL CAPITULO 1000
Total 11305	0.00	378,425.27	TRANSFERENCIA NECESARIA PARA APLICAR EL PROCESAMIENTO, VALIDACIÓN, CARGA Y REGISTRO DEL GASTO PRESUPUESTAL DEL CAPITULO 1000
Total 11306	0.00	831,221.93	TRANSFERENCIA NECESARIA PARA APLICAR EL PROCESAMIENTO, VALIDACIÓN, CARGA Y REGISTRO DEL GASTO PRESUPUESTAL DEL CAPITULO 1000
Total 11307	0.00	671,917.53	TRANSFERENCIA NECESARIA PARA APLICAR EL PROCESAMIENTO, VALIDACIÓN, CARGA Y REGISTRO DEL GASTO PRESUPUESTAL DEL CAPITULO 1000
Total 11310	0.00	1,515,461.75	TRANSFERENCIA NECESARIA PARA APLICAR EL PROCESAMIENTO, VALIDACIÓN, CARGA Y REGISTRO DEL GASTO PRESUPUESTAL DEL CAPITULO 1000
Total 12201	0.00	1,227,464.19	TRANSFERENCIA NECESARIA PARA APLICAR EL PROCESAMIENTO, VALIDACIÓN, CARGA Y REGISTRO DEL GASTO PRESUPUESTAL DEL CAPITULO 1000
Total 12301	0.00	239,196.36	TRANSFERENCIA NECESARIA PARA APLICAR EL PROCESAMIENTO, VALIDACIÓN, CARGA Y REGISTRO DEL GASTO PRESUPUESTAL DEL CAPITULO 1000
Total 13101	0.00	681,049.43	TRANSFERENCIA NECESARIA PARA APLICAR EL PROCESAMIENTO, VALIDACIÓN, CARGA Y REGISTRO DEL GASTO PRESUPUESTAL DEL CAPITULO 1000
Total 13201	0.00	536,795.09	TRANSFERENCIA NECESARIA PARA APLICAR EL PROCESAMIENTO, VALIDACIÓN, CARGA Y REGISTRO DEL GASTO PRESUPUESTAL DEL CAPITULO 1000
Total 13202	0.00	112,377.18	TRANSFERENCIA NECESARIA PARA APLICAR EL PROCESAMIENTO, VALIDACIÓN, CARGA Y REGISTRO DEL GASTO PRESUPUESTAL DEL CAPITULO 1000
Total 13203	0.00	257,088.84	TRANSFERENCIA NECESARIA PARA APLICAR EL PROCESAMIENTO, VALIDACIÓN, CARGA Y REGISTRO DEL GASTO PRESUPUESTAL DEL CAPITULO 1000
Total 13204	0.00	25,446.27	TRANSFERENCIA NECESARIA PARA APLICAR EL PROCESAMIENTO, VALIDACIÓN, CARGA Y REGISTRO DEL GASTO PRESUPUESTAL DEL CAPITULO 1000
Total 13403	0.00	1,082,758.56	TRANSFERENCIA NECESARIA PARA APLICAR EL PROCESAMIENTO, VALIDACIÓN, CARGA Y REGISTRO DEL GASTO PRESUPUESTAL DEL CAPITULO 1000
Total 14102	0.00	10,352.66	TRANSFERENCIA NECESARIA PARA APLICAR EL PROCESAMIENTO, VALIDACIÓN, CARGA Y REGISTRO DEL GASTO PRESUPUESTAL DEL CAPITULO 1000

INSTITUTO DE SEGURIDAD Y SERVICIOS SOCIALES DE LOS TRABAJADORES DEL ESTADO DE SONORA
ANÁLISIS DE LAS VARIACIONES PROGRAMÁTICO - PRESUPUESTAL
AL 31 DE DICIEMBRE DE 2020.
Cuenta Pública 2020

Anexo A

Partida	Aumento	Disminución	Observaciones
Total 14103	0.00	7,756.00	TRANSFERENCIA NECESARIA PARA APLICAR EL PROCESAMIENTO, VALIDACIÓN, CARGA Y REGISTRO DEL GASTO PRESUPUESTAL DEL CAPITULO 1000
Total 14104	0.00	112,154.68	TRANSFERENCIA NECESARIA PARA APLICAR EL PROCESAMIENTO, VALIDACIÓN, CARGA Y REGISTRO DEL GASTO PRESUPUESTAL DEL CAPITULO 1000
Total 14106	0.00	472,193.25	TRANSFERENCIA NECESARIA PARA APLICAR EL PROCESAMIENTO, VALIDACIÓN, CARGA Y REGISTRO DEL GASTO PRESUPUESTAL DEL CAPITULO 1000
Total 14107	0.00	63,343.62	TRANSFERENCIA NECESARIA PARA APLICAR EL PROCESAMIENTO, VALIDACIÓN, CARGA Y REGISTRO DEL GASTO PRESUPUESTAL DEL CAPITULO 1000
Total 14108	0.00	1,529.02	TRANSFERENCIA NECESARIA PARA APLICAR EL PROCESAMIENTO, VALIDACIÓN, CARGA Y REGISTRO DEL GASTO PRESUPUESTAL DEL CAPITULO 1000
Total 14109	0.00	183,543.81	TRANSFERENCIA NECESARIA PARA APLICAR EL PROCESAMIENTO, VALIDACIÓN, CARGA Y REGISTRO DEL GASTO PRESUPUESTAL DEL CAPITULO 1000
Total 14110	0.00	121,622.75	TRANSFERENCIA NECESARIA PARA APLICAR EL PROCESAMIENTO, VALIDACIÓN, CARGA Y REGISTRO DEL GASTO PRESUPUESTAL DEL CAPITULO 1000
Total 14202	0.00	583,627.15	TRANSFERENCIA NECESARIA PARA APLICAR EL PROCESAMIENTO, VALIDACIÓN, CARGA Y REGISTRO DEL GASTO PRESUPUESTAL DEL CAPITULO 1000
Total 14301	0.00	1,027,981.23	TRANSFERENCIA NECESARIA PARA APLICAR EL PROCESAMIENTO, VALIDACIÓN, CARGA Y REGISTRO DEL GASTO PRESUPUESTAL DEL CAPITULO 1000
Total 15401	0.00	804,771.39	TRANSFERENCIA NECESARIA PARA APLICAR EL PROCESAMIENTO, VALIDACIÓN, CARGA Y REGISTRO DEL GASTO PRESUPUESTAL DEL CAPITULO 1000
Total 15409	0.00	1,187,879.73	TRANSFERENCIA NECESARIA PARA APLICAR EL PROCESAMIENTO, VALIDACIÓN, CARGA Y REGISTRO DEL GASTO PRESUPUESTAL DEL CAPITULO 1000
Total 15413	0.00	1,064.00	TRANSFERENCIA NECESARIA PARA APLICAR EL PROCESAMIENTO, VALIDACIÓN, CARGA Y REGISTRO DEL GASTO PRESUPUESTAL DEL CAPITULO 1000
Total 15416	0.00	2,750.17	TRANSFERENCIA NECESARIA PARA APLICAR EL PROCESAMIENTO, VALIDACIÓN, CARGA Y REGISTRO DEL GASTO PRESUPUESTAL DEL CAPITULO 1000
Total 15417	0.00	515,933.82	TRANSFERENCIA NECESARIA PARA APLICAR EL PROCESAMIENTO, VALIDACIÓN, CARGA Y REGISTRO DEL GASTO PRESUPUESTAL DEL CAPITULO 1000
Total 15418	0.00	1,350,392.68	TRANSFERENCIA NECESARIA PARA APLICAR EL PROCESAMIENTO, VALIDACIÓN, CARGA Y REGISTRO DEL GASTO PRESUPUESTAL DEL CAPITULO 1000
Total 15419	0.00	1,740,734.50	TRANSFERENCIA NECESARIA PARA APLICAR EL PROCESAMIENTO, VALIDACIÓN, CARGA Y REGISTRO DEL GASTO PRESUPUESTAL DEL CAPITULO 1000
Total 15420	0.00	240,472.19	TRANSFERENCIA NECESARIA PARA APLICAR EL PROCESAMIENTO, VALIDACIÓN, CARGA Y REGISTRO DEL GASTO PRESUPUESTAL DEL CAPITULO 1000

INSTITUTO DE SEGURIDAD Y SERVICIOS SOCIALES DE LOS TRABAJADORES DEL ESTADO DE SONORA
ANÁLISIS DE LAS VARIACIONES PROGRAMÁTICO - PRESUPUESTAL
AL 31 DE DICIEMBRE DE 2020.
Cuenta Pública 2020

Anexo A

Partida	Aumento	Disminución	Observaciones
Total 15421	0.00	130,978.74	TRANSFERENCIA NECESARIA PARA APLICAR EL PROCESAMIENTO, VALIDACIÓN, CARGA Y REGISTRO DEL GASTO PRESUPUESTAL DEL CAPITULO 1000
Total 15423	0.00	183,957.02	TRANSFERENCIA NECESARIA PARA APLICAR EL PROCESAMIENTO, VALIDACIÓN, CARGA Y REGISTRO DEL GASTO PRESUPUESTAL DEL CAPITULO 1000
Total 15424	0.00	78,384.92	TRANSFERENCIA NECESARIA PARA APLICAR EL PROCESAMIENTO, VALIDACIÓN, CARGA Y REGISTRO DEL GASTO PRESUPUESTAL DEL CAPITULO 1000
Total 15501	0.00	222,347.22	TRANSFERENCIA NECESARIA PARA APLICAR EL PROCESAMIENTO, VALIDACIÓN, CARGA Y REGISTRO DEL GASTO PRESUPUESTAL DEL CAPITULO 1000
Total 17102	0.00	365,144.60	TRANSFERENCIA NECESARIA PARA APLICAR EL PROCESAMIENTO, VALIDACIÓN, CARGA Y REGISTRO DEL GASTO PRESUPUESTAL DEL CAPITULO 1000
Total 17105	0.00	1,244,913.73	TRANSFERENCIA NECESARIA PARA APLICAR EL PROCESAMIENTO, VALIDACIÓN, CARGA Y REGISTRO DEL GASTO PRESUPUESTAL DEL CAPITULO 1000
Total 21101	4,000.00	0.00	ADECUACIÓN PRESUPUESTAL PARA DAR SOLVENCIA A PARTIDA 21101 PARA LLEVAR A CABO LABORES PROPIAS DEL DEPARTAMENTO
Total 21601	876,000.00	0.00	TRASFERENCIAS PARA CUBIR COMPROMISOS DE CIERRE 2020 EN ADQUISICIONES DE INSUMOS
Total 22101	800.00	0.00	TRANS PRESUPUESTAL PARA DAR SUFICIENCIA A LA PARTIDA 22101 PARA PAGO DE FACTURAS
Total 25301	0.00	9,331,000.00	TRASFERENCIAS PARA CUBIR COMPROMISOS DE CIERRE 2020 EN ADQUISICIONES DE INSUMOS
Total 25401	5,598,000.00	0.00	TRASFERENCIAS PARA CUBIR COMPROMISOS DE CIERRE 2020 EN ADQUISICIONES DE INSUMOS
Total 27201	2,852,000.00	0.00	TRASFERENCIAS PARA CUBIR COMPROMISOS DE CIERRE 2020 EN ADQUISICIONES DE INSUMOS
Total 29501	98,024.04	0.00	TRASFERENCIAS PARA CUBIR COMPROMISOS DE CIERRE 2020 EN ADQUISICIONES DE INSUMOS
Total 31101	0.00	4,000.00	ADECUACIÓN PRESUPUESTAL PARA DAR SOLVENCIA A PARTIDA 21101 PARA LLEVAR A CABO LABORES PROPIAS DEL DEPARTAMENTO
Total 31401	0.00	12,979.10	Transferencia presupuestal para cierre anual de la Coordinación de Hospitales por adquisiciones de equipo y material
Total 31701	0.00	4,778.13	Transferencia presupuestal para cierre anual de la Coordinación de Hospitales por adquisiciones de equipo y material
Total 33302	0.00	10,900.00	AUMENTO A LA PARTIDA 37501 PARA PAGO DE TRAMITES DISMINUYENDO DE LA PARTIDA 33302
Total 33608	0.00	43,552.71	Transferencia presupuestal para cierre anual de la Coordinación de Hospitales por adquisiciones de equipo y material
Total 34101	0.00	17,100.00	ADECUACION PRESUPUESTAL PARA AUMENTAR EN LA PARTIDA 37501 Y DISMINUIR DE LA PARTIDA 34101 Y TENER SUCIENCIA PARA TRAMITE

INSTITUTO DE SEGURIDAD Y SERVICIOS SOCIALES DE LOS TRABAJADORES DEL ESTADO DE SONORA
 ANÁLISIS DE LAS VARIACIONES PROGRAMÁTICO - PRESUPUESTAL
 AL 31 DE DICIEMBRE DE 2020.
 Cuenta Pública 2020

Anexo A

Partida	Aumento	Disminución	Observaciones
Total 34401	0.00	28,864.10	Transferencia presupuestal para cierre anual de la Coordinación de Hospitales por adquisiciones de equipo y material
Total 37501	36,500.00	11,350.00	Transferencia presupuestal para cierre anual de la Coordinación de Hospitales por adquisiciones de equipo y material
Total 59101	0.00	800.00	TRANS PRESUPUESTAL PARA DAR SUFICIENCIA A LA PARTIDAD 22101 PARA PAGO DE FACTURAS

Instituto de Seguridad y Servicios Sociales de los Trabajadores del Estado de Sonora
 Guía de Cumplimiento de la Ley de Disciplina Financiera de las Entidades Federativas y Municipios
 Del 1 de Enero al 31 de Diciembre de 2020

Anexo 3

Indicadores de Observancia (c)	Implementación				Resultado		Fundamento (h)	Comentarios (i)
	SI		NO		Monto o valor (f)	Unidad (pesos/porcentaje) (g)		
	X	Mecanismo de Verificación (d)		Fecha estimada de cumplimiento (e)				
INDICADORES PRESUPUESTARIOS								
A. INDICADORES CUANTITATIVOS								
1 Balance Presupuestario Sostenible (j)								
a.	Propuesto	X	Iniciativa de Ley de Ingresos y Proyecto de Presupuesto de Egresos			- 2,370,775,002.24	pesos	Art. 6 y 19 de la LDF
b.	Aprobado	X	Ley de Ingresos y Presupuesto de Egresos			- 2,370,775,002.24	pesos	Art. 6 y 19 de la LDF
c.	Ejercido	X	Cuenta Pública / Formato 4 LDF			- 914,629,424.10	pesos	Art. 6 y 19 de la LDF
2 Balance Presupuestario de Recursos Disponibles Sostenible (k)								
a.	Propuesto	X	Iniciativa de Ley de Ingresos y Proyecto de Presupuesto de Egresos			- 2,370,775,002.24	pesos	Art. 6 y 19 de la LDF
b.	Aprobado	X	Ley de Ingresos y Presupuesto de Egresos			- 2,370,775,002.24	pesos	Art. 6 y 19 de la LDF
c.	Ejercido	X	Cuenta Pública / Formato 4 LDF			- 914,629,424.10	pesos	Art. 6 y 19 de la LDF
3 Financiamiento Neto dentro del Techo de Financiamiento Neto (l)								
a.	Propuesto		Iniciativa de Ley de Ingresos				pesos	Art. 6, 19 y 46 de la LDF
b.	Aprobado		Ley de Ingresos				pesos	Art. 6, 19 y 46 de la LDF
c.	Ejercido		Cuenta Pública / Formato 4 LDF				pesos	Art. 6, 19 y 46 de la LDF
4 Recursos destinados a la atención de desastres naturales								
a. Asignación al fideicomiso para desastres naturales (m)								
	a.1 Aprobado		Reporte Trim. Formato 6 a)				pesos	Art. 9 de la LDF
	a.2 Pagado		Cuenta Pública / Formato 6 a)				pesos	Art. 9 de la LDF
	b.		Aportación promedio realizada por la Entidad Federativa durante los 5 ejercicios previos, para infraestructura dañada por desastres naturales (n)				pesos	Art. 9 de la LDF
	c.		Saldo del fideicomiso para desastres naturales (o)				pesos	Art. 9 de la LDF
	d.		Costo promedio de los últimos 5 ejercicios de la reconstrucción de infraestructura dañada por desastres naturales (p)				pesos	Art. 9 de la LDF
5 Techo para servicios personales (q)								
a.	Asignación en el Presupuesto de Egresos	X	Reporte Trim. Formato 6 d)			1,789,987,462.46	pesos	Art. 10 y 21 de la LDF
b.	Ejercido	X	Reporte Trim. Formato 6 d)			1,766,017,464.60	pesos	Art. 13 fracc. V y 21 de la LDF
6 Previsiones de gasto para compromisos de pago derivados de APPs (r)								

a.	Asignación en el Presupuesto de Egresos		Presupuesto de Egresos				pesos	Art. 11 y 21 de la LDF	
7 Techo de ADEFAS para el ejercicio fiscal (s)									
a.	Propuesto	X	Proyecto de Presupuesto de Egresos			1,838,062,835.99	pesos	Art. 12 y 20 de la LDF	
b.	Aprobado	X	Reporte Trim. Formato 6 a)			1,838,062,835.99	pesos	Art. 12 y 20 de la LDF	
c.	Ejercido	X	Cuenta Pública / Formato 6 a)			348,325,866.25	pesos	Art. 12 y 20 de la LDF	
B. INDICADORES CUALITATIVOS									
1 Iniciativa de Ley de Ingresos y Proyecto de Presupuesto de Egresos									
a.	Objetivos anuales, estrategias y metas para el ejercicio fiscal (t)	X	Iniciativa de Ley de Ingresos y Proyecto de Presupuesto de Egresos				http://www.isssteson.gob.mx/index.php/informeannual	Art. 5 y 18 de la LDF	
b.	Proyecciones de ejercicios posteriores (u)		Iniciativa de Ley de Ingresos y Proyecto de Presupuesto de Egresos / Formatos 7 a) y b)					Art. 5 y 18 de la LDF	
c.	Descripción de riesgos relevantes y propuestas de acción para enfrentarlos (v)		Iniciativa de Ley de Ingresos y Proyecto de Presupuesto de Egresos					Art. 5 y 18 de la LDF	
d.	Resultados de ejercicios fiscales anteriores y el ejercicio fiscal en cuestión (w)		Iniciativa de Ley de Ingresos y Proyecto de Presupuesto de Egresos / Formatos 7 c) y d)					Art. 5 y 18 de la LDF	
e.	Estudio actuarial de las pensiones de sus trabajadores (x)		Proyecto de Presupuesto de Egresos / Formato 8					Art. 5 y 18 de la LDF	
2 Balance Presupuestario de Recursos									
a.	Razones excepcionales que justifican el Balance Presupuestario de Recursos Disponibles negativo (y)	X	Iniciativa de Ley de Ingresos o Proyecto de Presupuesto de Egresos			- 2,370,775,002.24		Art. 6 y 19 de la LDF	El presente déficit presupuestario responde a razón de que año con año el gasto relacionado con el pago de la nómina de pensionados y jubilados es cada vez mayor, sin embargo, el Instituto no cuenta con una fuente de Ingresos de Disponibles que permita hacer frente a ese incremento en el gasto de pensiones sin afectar a otras prestaciones y servicios otorgados a

b.	Fuente de recursos para cubrir el Balance Presupuestario de Recursos Disponibles negativo (z)	Iniciativa de Ley de Ingresos o Proyecto de Presupuesto de Egresos					Art. 6 y 19 de la LDF	
c.	Número de ejercicios fiscales y acciones necesarias para cubrir el Balance Presupuestario de Recursos Disponibles negativo (aa)	Iniciativa de Ley de Ingresos o Proyecto de Presupuesto de Egresos					Art. 6 y 19 de la LDF	
d.	Informes Trimestrales sobre el avance de las acciones para recuperar el Balance Presupuestario de Recursos Disponibles (bb)	Reporte Trim. y Cuenta Pública					Art. 6 y 19 de la LDF	

3 Servicios Personales								
a.	Remuneraciones de los servidores	Proyecto de Presupuesto					Art. 10 y 21 de la LDF	
b.	Previsiones salariales y económicas para cubrir incrementos salariales, creación de plazas y otros (dd)	Proyecto de Presupuesto					Art. 10 y 21 de la LDF	

INDICADORES DEL EJERCICIO PRESUPUESTARIO

A. INDICADORES CUANTITATIVOS

1 Ingresos Excedentes derivados de Ingresos de								
a.	Monto de Ingresos Excedentes derivados de ILD (ee)	Cuenta Pública / Formato 5				pesos	Art. 14 y 21 de la LDF	
b.	Monto de Ingresos Excedentes derivados de ILD destinados al fin del A.14, fracción I de la LDF (ff)	Cuenta Pública				pesos	Art. 14 y 21 de la LDF	
c.	Monto de Ingresos Excedentes derivados de ILD destinados al fin del A.14, fracción II, a) de la LDF (gg)	Cuenta Pública				pesos	Art. 14 y 21 de la LDF	

	Monto de Ingresos Excedentes derivados de ILD							
d.	destinados al fin del A.14, fracción II, b) de la LDF (hh)	Cuenta Pública				pesos	Art. 14 y 21 de la LDF	
e.	destinados al fin del artículo noveno transitorio de la LDF (ii)					pesos	Art. Noveno Transitorio de la LDF	
B. INDICADORES CUALITATIVOS								
1	Análisis Costo-Beneficio para programas o proyectos de inversión mayores a 10 millones de UDIS (jj)	Página de internet de la Secretaría de Finanzas o Tesorería Municipal					Art. 13 frac. III y 21 de la LDF	
2	Análisis de conveniencia y análisis de transferencia de riesgos de los proyectos APPs (kk)	Página de internet de la Secretaría de Finanzas o Tesorería Municipal					Art. 13 frac. III y 21 de la LDF	
3	Identificación de población objetivo, destino y	Página de internet de la Secretaría de Finanzas o					Art. 13 frac. VII y 21 de la	
INDICADORES DE DEUDA PÚBLICA								
A. INDICADORES CUANTITATIVOS								
1	Obligaciones a Corto							
a.	Límite de Obligaciones a Corto Plazo (mm)					pesos	Art. 30 frac. I de la LDF	
b.	Obligaciones a Corto Plazo (nn)					pesos	Art. 30 frac. I de la LDF	



GOBIERNO
DEL ESTADO
DE SONORA

3) ENTIDADES PARAESTATALES
EMPRESARIALES NO FINANCIERAS
MONETARIAS CON PARTICIPACIÓN
ESTATAL MAYORITARIA



GOBIERNO
DEL ESTADO
DE SONORA

SECRETARÍA DE EDUCACIÓN Y CULTURA



GOBIERNO
DEL ESTADO
DE SONORA

Televisora de Hermosillo, S.A. de C.V.

Estado de Situación Financiera

Al 31 de Diciembre de 2020

CUENTA PUBLICA 2020

ACTIVO	2020	2019	PASIVO	2020	2019
Activo Circulante			Pasivo Circulante		
Efectivo y Equivalentes	3,210,455.00	3,404,516.00	Cuentas por Pagar a Corto Plazo	53,923,430.00	46,220,959.00
Derechos a Recibir Efectivo o Equivalentes	17,719,921.00	20,768,364.00	Documentos por Pagar a Corto Plazo	1,885,118.00	-
Derechos a Recibir Bienes o Servicios	84,133.00	75,133.00	Porción a Corto Plazo de la Deuda Pública a Largo Plazo	-	9,999,984.00
Inventarios	-	-	Títulos y Valores a Corto Plazo	-	-
Almacenes	-	-	Pasivos Diferidos a Corto Plazo	-	-
Estimación por Pérdida o Deterioro de Activos Circulantes	- 5,219,307.00 -	5,027,550.00	Fondos y Bienes de Terceros en Garantía y/o Administración a Corto Plazo	-	-
Otros Activos Circulantes	-	-	Provisiones a Corto Plazo	-	-
			Otros Pasivos a Corto Plazo	-	-
Total de Activos Circulantes	15,795,202.00	19,220,464.00	Total de Pasivos Circulantes	55,808,548.00	56,220,943.00
Activo No Circulante			Pasivo No Circulante		
Inversiones Financieras a Largo Plazo	-	-	Cuentas por Pagar a Largo Plazo	-	-
Derechos a Recibir Efectivo o Equivalentes a Largo Plazo	-	-	Documentos por Pagar a Largo Plazo	-	-
Bienes Inmuebles, Infraestructura y Construcciones en Proceso	21,655,591.00	21,655,591.00	Deuda Pública a Largo Plazo	42,500,076.00	42,500,076.00
Bienes Muebles	109,304,528.00	109,246,410.00	Pasivos Diferidos a Largo Plazo	-	-
Activos Intangibles	247,385.00	247,385.00	Fondos y Bienes de Terceros en Garantía y/o en Administración a Largo Plazo	-	-
Depreciación, Deterioro y Amortización Acumulada de Bienes	- 91,944,464.00 -	78,931,086.00	Provisiones a Largo Plazo	7,619.00	734,569.00
Activos Diferidos	12,329,513.00	12,583,833.00			
Estimación por Pérdida o Deterioro de Activos no Circulantes	-	-			
Otros Activos no Circulantes	13,624,403.00	13,624,403.00			
Total de Activos No Circulantes	65,216,955.00	78,426,535.00	Total de Pasivos No Circulantes	42,507,695.00	43,234,645.00
Total de Activos	81,012,157.00	97,646,999.00	Total de Pasivo	98,316,243.00	99,455,588.00
			Hacienda Pública/Patrimonio		
			Hacienda Pública/Patrimonio Contribuido	90,494,826.00	90,494,826.00
			Aportaciones	90,494,826.00	90,494,826.00
			Donaciones de Capital	-	-
			Actualización de la Hacienda Pública/Patrimonio		
			Hacienda Pública/Patrimonio Generado	- 112,875,212.00 -	97,379,715.00
			Resultados del Ejercicio (Ahorro/ Desahorro)	- 15,495,493.00 -	20,531,030.00
			Resultados de Ejercicios Anteriores	- 125,679,037.00 -	103,027,763.00
			Revalúos	28,299,319.00	28,299,319.00
			Reservas		
			Rectificaciones de Resultados de Ejercicios Anteriores	- -	2,120,241.00
			Exceso o Insuficiencia en la Actualización de la Hacienda Pública/Patrimonio	5,076,300.00	5,076,300.00
			Resultado por Posición Monetaria		
				5,076,300.00	5,076,300.00
			Resultado por Tenencia de Activos no Monetarios		
			Total Hacienda Pública/Patrimonio	- 17,304,086.00 -	1,808,589.00
			Total de Pasivo y Hacienda Pública/Patrimonio	81,012,157.00	97,646,999.00

"Bajo protesta de decir verdad declaramos que los Estados Financieros y sus Notas, son razonablemente correctos y son responsabilidad del emisor"

LIC. RAUL RENTERIA VILLA
DIRECTOR GENERAL

LIC. SERGIO K TESHIBA SUTTO
GERENTE DE ADMINISTRACION Y FINANZAS

TELEVISORA DE HERMOSILLO, S.A. DE C.V.
Estado de Situación Financiera - Detallado - LDF
Al 31 de Diciembre de 2019 y al 31 de diciembre de 2020 (b)

CPCA-I-02

CUENTA PUBLICA 2020

(PESOS)

Concepto (c)	2020	31 de diciembre de 2019	Concepto (c)	2020	31 de diciembre de 2019
ACTIVO			PASIVO		
Activo Circulante			Pasivo Circulante		
a. Efectivo y Equivalentes (a=a1+a2+a3+a4+a5+a6+a7)	3,210,455.00	3,404,516.00	a. Cuentas por Pagar a Corto Plazo (a=a1+a2+a3+a4+a5+a6+a7+a8+a9)	55,808,548.00	46,220,959.00
a1) Efectivo	16,000.00	26,000.00	a1) Servicios Personales por Pagar a Corto Plazo	-	-
a2) Bancos/Tesorería	-	-	a2) Proveedores por Pagar a Corto Plazo	1,714,105.00	1,368,830.00
a3) Bancos/Dependencias y Otros	3,194,455.00	3,378,516.00	a3) Contratistas por Obras Públicas por Pagar a Corto Plazo	-	-
a4) Inversiones Temporales (Hasta 3 meses)	-	-	a4) Participaciones y Aportaciones por Pagar a Corto Plazo	-	-
a5) Fondos con Afectación Específica	-	-	a5) Transferencias Otorgadas por Pagar a Corto Plazo	-	-
a6) Depósitos de Fondos de Terceros en Garantía y/o Administración	-	-	a6) Intereses, Comisiones y Otros Gastos de la Deuda Pública por Pagar a Corto Plazo	-	-
a7) Otros Efectivos y Equivalentes	-	-	a7) Retenciones y Contribuciones por Pagar a Corto Plazo	35,990,101.00	23,205,666.00
b. Derechos a Recibir Efectivo o Equivalentes (b=b1+b2+b3+b4+b5+b6+b7)	17,719,921.00	20,768,364.00	a8) Devoluciones de la Ley de Ingresos por Pagar a Corto Plazo	-	-
b1) Inversiones Financieras de Corto Plazo	-	-	a9) Otras Cuentas por Pagar a Corto Plazo	18,104,342.00	21,646,463.00
b2) Cuentas por Cobrar a Corto Plazo	13,718,610.00	16,560,197.00	b. Documentos por Pagar a Corto Plazo (b=b1+b2+b3)	-	-
b3) Deudores Diversos por Cobrar a Corto Plazo	5,909.00	10,771.00	b1) Documentos Comerciales por Pagar a Corto Plazo	-	-
b4) Ingresos por Recuperar a Corto Plazo	-	-	b2) Documentos con Contratistas por Obras Públicas por Pagar a Corto Plazo	-	-
b5) Deudores por Anticipos de la Tesorería a Corto Plazo	-	-	b3) Otros Documentos por Pagar a Corto Plazo	-	-
b6) Préstamos Otorgados a Corto Plazo	-	-	c. Porción a Corto Plazo de la Deuda Pública a Largo Plazo (c=c1+c2)	-	9,999,984.00
b7) Otros Derechos a Recibir Efectivo o Equivalentes a Corto Plazo	3,995,402.00	4,197,396.00	c1) Porción a Corto Plazo de la Deuda Pública	-	9,999,984.00
c. Derechos a Recibir Bienes o Servicios (c=c1+c2+c3+c4+c5)	84,133.00	75,133.00	c2) Porción a Corto Plazo de Arrendamiento Financiero	-	-
c1) Anticipo a Proveedores por Adquisición de Bienes y Prestación de Servicios a Corto Plazo	84,133.00	75,133.00	d. Títulos y Valores a Corto Plazo	-	-
c2) Anticipo a Proveedores por Adquisición de Bienes Inmuebles y Muebles a Corto Plazo	-	-	e. Pasivos Diferidos a Corto Plazo (e=e1+e2+e3)	-	-
c3) Anticipo a Proveedores por Adquisición de Bienes Intangibles a Corto Plazo	-	-	e1) Ingresos Cobrados por Adelantado a Corto Plazo	-	-
c4) Anticipo a Contratistas por Obras Públicas a Corto Plazo	-	-	e2) Intereses Cobrados por Adelantado a Corto Plazo	-	-
c5) Otros Derechos a Recibir Bienes o Servicios a Corto Plazo	-	-	e3) Otros Pasivos Diferidos a Corto Plazo	-	-
d. Inventarios (d=d1+d2+d3+d4+d5)	-	-	f. Fondos y Bienes de Terceros en Garantía y/o Administración a Corto Plazo (f=f1+f2+f3+f4+f5+f6)	-	-
d1) Inventario de Mercancías para Venta	-	-	f1) Fondos en Garantía a Corto Plazo	-	-
d2) Inventario de Mercancías Terminadas	-	-	f2) Fondos en Administración a Corto Plazo	-	-
d3) Inventario de Mercancías en Proceso de Elaboración	-	-	f3) Fondos Contingentes a Corto Plazo	-	-
d4) Inventario de Materias Primas, Materiales y Suministros para Producción	-	-	f4) Fondos de Fideicomisos, Mandatos y Contratos Análogos a Corto Plazo	-	-
d5) Bienes en Tránsito	-	-	f5) Otros Fondos de Terceros en Garantía y/o Administración a Corto Plazo	-	-
e. Almacenes	-	-	f6) Valores y Bienes en Garantía a Corto Plazo	-	-

Concepto (c)	2020	31 de diciembre de 2019	Concepto (c)	2020	31 de diciembre de 2019
f. Estimación por Pérdida o Deterioro de Activos Circulantes (f=f1+f2)	- 5,219,307.00	- 5,027,550.00	g. Provisiones a Corto Plazo (g=g1+g2+g3)	-	-
f1) Estimaciones para Cuentas Incobrables por Derechos a Recibir Efectivo o Equivalentes	- 5,219,307.00	- 5,027,550.00	g1) Provisión para Demandas y Juicios a Corto Plazo	-	-
f2) Estimación por Deterioro de Inventarios	-	-	g2) Provisión para Contingencias a Corto Plazo	-	-
g. Otros Activos Circulantes (g=g1+g2+g3+g4)	-	-	g3) Otras Provisiones a Corto Plazo	-	-
g1) Valores en Garantía	-	-	h. Otros Pasivos a Corto Plazo (h=h1+h2+h3)	-	-
g2) Bienes en Garantía (excluye depósitos de fondos)	-	-	h1) Ingresos por Clasificar	-	-
g3) Bienes Derivados de Embargos, Decomisos, Aseguramientos y Dación en Pago	-	-	h2) Recaudación por Participar	-	-
g4) Adquisición con Fondos de Terceros	-	-	h3) Otros Pasivos Circulantes	-	-
IA. Total de Activos Circulantes (IA = a + b + c + d + e + f + g)	15,795,202.00	19,220,464.00	IIA. Total de Pasivos Circulantes (IIA = a + b + c + d + e + f + g + h)	55,808,548.00	56,220,943.00
Activo No Circulante			Pasivo No Circulante		
a. Inversiones Financieras a Largo Plazo	-	-	a. Cuentas por Pagar a Largo Plazo	-	-
b. Derechos a Recibir Efectivo o Equivalentes a Largo Plazo	-	-	b. Documentos por Pagar a Largo Plazo	-	-
c. Bienes Inmuebles, Infraestructura y Construcciones en Proceso	21,655,591.00	21,655,591.00	c. Deuda Pública a Largo Plazo	42,500,076.00	42,500,076.00
d. Bienes Muebles	109,304,528.00	109,246,410.00	d. Pasivos Diferidos a Largo Plazo	-	-
e. Activos Intangibles	247,385.00	247,385.00	e. Fondos y Bienes de Terceros en Garantía y/o en Administración a Largo Plazo	-	-
f. Depreciación, Deterioro y Amortización Acumulada de Bienes	- 91,944,464.00	- 78,931,086.00	f. Provisiones a Largo Plazo	7,619.00	734,569.00
g. Activos Diferidos	12,329,513.00	12,583,833.00	IIB. Total de Pasivos No Circulantes (IIB=a + b + c + d + e + f)	42,507,695.00	43,234,645.00
h. Estimación por Pérdida o Deterioro de Activos no Circulantes	-	-	II. Total del Pasivo (II = IIA + IIB)	98,316,243.00	99,455,588.00
i. Otros Activos no Circulantes	13,624,403.00	13,624,403.00	HACIENDA PÚBLICA/PATRIMONIO		
IB. Total de Activos No Circulantes (IB = a + b + c + d + e + f + g + h + i)	65,216,955.00	78,426,535.00	IIIA. Hacienda Pública/Patrimonio Contribuido (IIIA =a+b+c)	90,494,826.00	90,494,826.00
I. Total del Activo (I = IA + IB)	81,012,157.00	97,646,999.00	a. Aportaciones	90,494,826.00	90,494,826.00
			b. Donaciones de Capital	-	-
			c. Actualización de la Hacienda Pública/Patrimonio	-	-
			IIIB. Hacienda Pública/Patrimonio Generado (IIIB = a + b + c + d + e)	112,875,211.00	97,379,715.00
			a. Resultados del Ejercicio (Ahorro/ Desahorro)	15,495,493.00	20,531,030.00
			b. Resultados de Ejercicios Anteriores	125,679,037.00	103,027,763.00
			c. Revalúos	28,299,319.00	28,299,319.00
			d. Reservas	-	-
			e. Rectificaciones de Resultados de Ejercicios Anteriores	-	2,120,241.00
			IIIC. Exceso o Insuficiencia en la Actualización de la Hacienda Pública/Patrimonio (IIIC=a+b)	5,076,300.00	5,076,300.00
			a. Resultado por Posición Monetaria	-	-
			b. Resultado por Tenencia de Activos no Monetarios	5,076,300.00	5,076,300.00
			III. Total Hacienda Pública/Patrimonio (III = IIIA + IIIB + IIIC)	17,304,086.00	1,808,589.00
			IV. Total del Pasivo y Hacienda Pública/Patrimonio (IV =II+III)	81,012,157.00	97,646,999.00

LIC. RAUL RENTERIA VILLA
DIRECTOR GENERAL

LIC. SERGIO K TESHIBA SUTTO
GERENTE DE ADMINISTRACION Y FINANZAS

	2020	2019
INGRESOS Y OTROS BENEFICIOS		
Ingresos de Gestión	75,869,467.00	70,618,896.00
Impuestos	-	-
Cuotas y Aportaciones de Seguridad Social	-	-
Contribuciones de Mejoras	-	-
Derechos	-	-
Productos	7,626.00	24,125.00
Aprovechamientos	-	-
Ingresos por Venta de Bienes y Prestación de Servicios	75,861,841.00	70,594,771.00
Participaciones, Aportaciones, Convenios, Incentivos Derivados de la Colaboración Fiscal, Fondos Distintos de Aportaciones, Transferencias, Asignaciones, Subsidios y Subvenciones, y Pensiones y Jubilaciones	14,015,269.00	16,027,783.00
Participaciones, Aportaciones, Convenios, Incentivos Derivados de la Colaboración Fiscal y Fondos Distintos de Aportaciones	-	-
Transferencias, Asignaciones, Subsidios y Subvenciones, y Pensiones y Jubilaciones	14,015,269.00	16,027,783.00
Otros Ingresos y Beneficios	993,866.00	534,497.00
Ingresos Financieros	-	-
Incremento por Variación de Inventarios	-	-
Disminución del Exceso de Estimaciones por Pérdida o Deterioro u Obsolescencia	-	-
Disminución del Exceso de Provisiones	-	-
Otros Ingresos y Beneficios Varios	993,866.00	534,497.00
Total de Ingresos y Otros Beneficios	90,878,603.00	87,181,175.00
GASTOS Y OTRAS PÉRDIDAS		
Gastos de Funcionamiento	87,510,336.00	87,439,747.00
Servicios Personales	75,355,618.00	73,637,779.00
Materiales y Suministros	968,897.00	1,381,620.00
Servicios Generales	11,185,821.00	12,420,348.00
Transferencias, Asignaciones, Subsidios y Otras Ayudas	-	-
Transferencias Internas y Asignaciones al Sector Público	-	-
Transferencias al Resto del Sector Público	-	-
Subsidios y Subvenciones	-	-
Ayudas Sociales	-	-
Pensiones y Jubilaciones	-	-
Transferencias a Fideicomisos, Mandatos y Contratos Análogos	-	-
Transferencias a la Seguridad Social	-	-
Donativos	-	-
Transferencias al Exterior	-	-
Participaciones y Aportaciones	-	-
Participaciones	-	-
Aportaciones	-	-
Convenios	-	-
Intereses, Comisiones y Otros Gastos de la Deuda Pública	3,461,453.00	5,196,378.00
Intereses de la Deuda Pública	3,461,453.00	5,196,378.00
Comisiones de la Deuda Pública	-	-
Gastos de la Deuda Pública	-	-
Costo por Coberturas	-	-
Apoyos Financieros	-	-
Otros Gastos y Pérdidas Extraordinarias	15,402,307.00	15,076,080.00
Estimaciones, Depreciaciones, Deterioros, Obsolescencia y Amortizaciones	14,198,876.00	13,552,802.00
Provisiones	-	-
Disminución de Inventarios	-	-
Aumento por Insuficiencia de Estimaciones por Pérdida o Deterioro u Obsolescencia	-	-
Aumento por Insuficiencia de Provisiones	-	-
Otros Gastos	1,203,431.00	1,523,278.00
Inversión Pública	-	-
Inversión Pública no Capitalizable	-	-
Total de Gastos y Otras Pérdidas	106,374,097.00	107,712,205.00
Resultados del Ejercicio (Ahorro/Desahorro)	- 15,495,493.00 -	20,531,030.00

Bajo protesta de decir verdad declaramos que los Estados Financieros y sus Notas, son razonablemente correctos y son responsabilidad del emisor

LIC. RAUL RENTERIA VILLA
DIRECTOR GENERAL

LIC. SERGIO K TESHIBA SUTTO
GERENTE DE ADMINISTRACION Y FINANZAS

Estado de Situación Financiera					CPCA-I-04
Estado de Variación en la Hacienda Pública					
Del 01 de Enero al 31 de Diciembre de 2020					CUENTA PUBLICA 2020
Concepto	Hacienda Pública / Patrimonio Contribuido	Hacienda Pública / Patrimonio Generado de Ejercicios Anteriores	Hacienda Pública / Patrimonio Generado del Ejercicio	Exceso o Insuficiencia en la Actualización de la Hacienda Pública / Patrimonio	Total
Hacienda Pública / Patrimonio Contribuido Neto de 2019	90,494,826.00				90,494,826.00
Aportaciones	90,494,826.00				90,494,826.00
Donaciones de Capital					-
Actualización de la Hacienda Pública/Patrimonio					-
Hacienda Pública / Patrimonio Generado Neto de 2019		- 76,848,685.00	- 20,531,030.00		- 97,379,715.00
Resultados del Ejercicio (Ahorro/Desahorro)			20,531,030.00		20,531,030.00
Resultados de Ejercicios Anteriores		- 103,027,763.00			- 103,027,763.00
Revalúos		28,299,319.00			28,299,319.00
Reservas					-
Rectificaciones de Resultados de Ejercicios Anteriores		- 2,120,241.00			- 2,120,241.00
Exceso o Insuficiencia en la Actualización de la Hacienda Pública / Patrimonio Neto de 2019				5,076,300.00	5,076,300.00
Resultado por Posición Monetaria					-
Resultado por Tenencia de Activos no Monetarios				5,076,300.00	5,076,300.00
Hacienda Pública / Patrimonio Neto Final de 2019	90,494,826.00	- 76,848,685.00	- 20,531,030.00	5,076,300.00	- 1,808,589.00
Cambios en la Hacienda Pública / Patrimonio Contribuido Neto de 2020					
Aportaciones					-
Donaciones de Capital					-
Actualización de la Hacienda Pública/Patrimonio					-
Variaciones de la Hacienda Pública / Patrimonio Generado Neto de 2020		- 22,651,271.00	7,155,778.00		- 15,495,493.00
Resultados del Ejercicio (Ahorro/Desahorro)			15,495,493.00		15,495,493.00
Resultados de Ejercicios Anteriores		- 22,651,271.00	22,651,271.00		-
Revalúos					-
Reservas					-
Rectificaciones de Resultados de Ejercicios Anteriores					-
Cambios en el Exceso o Insuficiencia en la Actualización de la Hacienda Pública / Patrimonio Neto de 2020					
Resultado por Posición Monetaria					-
Resultado por Tenencia de Activos no Monetarios					-
Hacienda Pública / Patrimonio Neto Final de 2020	90,494,826.00	- 99,499,956.00	- 13,375,252.00	5,076,300.00	- 17,304,086.00

LIC. RAUL RENTERIA VILLA
DIRECTOR GENERAL

LIC. SERGIO K TESHIBA SUTTO
GERENTE DE ADMINISTRACION Y FINANZAS

TELEVISORA DE HERMOSILLO, S.A. DE C.V.
Estado de Cambios en la Situación Financiera
Del 01 de Enero al 31 de Diciembre de 2020

CPCA-I-05

CUENTA PUBLICA 2020

	Origen	Aplicación
Activo	16,701,959.00	67,118.00
Activo Circulante	3,434,261.00	9,000.00
Efectivo y Equivalentes	194,061.00	
Derechos a Recibir Efectivo o Equivalentes	3,048,443.00	
Derechos a Recibir Bienes o Servicios		9,000.00
Inventario	0.00	
Almacenes	0.00	
Estimación por Pérdida o Deterioro de Activos Circulantes	191,757.00	
Otros Activos Circulantes	0.00	
Activo No Circulante	13,267,698.00	58,118.00
Inversiones Financieras a Largo Plazo	0.00	
Derechos a Recibir Efectivo o Equivalentes a Largo Plazo	0.00	
Bienes Inmuebles, Infraestructura y Construcciones en Proceso	0.00	
Bienes Muebles		58,118.00
Activos Intangibles	0.00	
Depreciación, Deterioro y Amortización Acumulada de Bienes	13,013,378.00	
Activos Diferidos	254,320.00	
Estimación por Pérdida o Deterioro de Activos no Circulantes	0.00	
Otros Activos no Circulantes	0.00	
Pasivo	9,587,589.00	10,726,934.00
Pasivo Circulante	9,587,589.00	10,726,934.00
Cuentas por Pagar a Corto Plazo	7,702,471.00	
Documentos por Pagar a Corto Plazo	1,885,118.00	
Porción a Corto Plazo de la Deuda Pública a Largo Plazo		9,999,984.00
Títulos y Valores a Corto Plazo	0.00	
Pasivos Diferidos a Corto Plazo	0.00	
Fondos y Bienes de Terceros en Garantía y/o Administración a Corto Plazo	0.00	
Provisiones a Corto Plazo		726,950.00
Otros Pasivos a Corto Plazo	0.00	
Pasivo No Circulante	0.00	0.00
Cuentas por Pagar a Largo Plazo	0.00	
Documentos por Pagar a Largo Plazo	0.00	
Deuda Pública a Largo Plazo	0.00	
Pasivos Diferidos a Largo Plazo	0.00	
Fondos y Bienes de Terceros en Garantía y/o en Administración a Largo Plazo	0.00	
Provisiones a Largo Plazo	0.00	
HACIENDA PUBLICA/PATRIMONIO	7,155,778.00	22,651,274.00
Hacienda Pública/Patrimonio Contribuido	0.00	0.00
Aportaciones		
Donaciones de Capital		
Actualización de la Hacienda Pública/Patrimonio		
Hacienda Pública/Patrimonio Generado	7,155,778.00	22,651,274.00
Resultados del Ejercicio (Ahorro/ Desahorro)	5,035,537.00	0.00
Resultados de Ejercicios Anteriores		22,651,274.00
Revalúos		
Reservas		
Rectificaciones de Resultados de Ejercicios Anteriores	2,120,241.00	
Excesos o Insuficiencia en la Actualización de la Hacienda Pública/Patrimonio	0.00	0.00
Resultado por Posición Monetaria		
Resultado por Tenencia de Activos no Monetarios		

Bajo protesta de decir verdad declaramos que los Estados Financieros y sus Notas, son razonablemente correctos y son responsabilidad del emisor

LIC. RAUL RENTERIA VILLA
DIRECTOR GENERAL

LIC. SERGIO K TESHIBA SUTTO
GERENTE DE ADMINISTRACION Y FINANZAS

Estado de Flujos de Efectivo

Al 31 de Diciembre de 2020

CUENTA PUBLICA 2020

Concepto	2020	2019
Flujos de Efectivo de las Actividades de Operación		
Origen	95,950,212.00	95,321,231.00
Impuestos		0.00
Cuotas y Aportaciones de Seguridad Social		0.00
Contribuciones de mejoras		0.00
Derechos		0.00
Productos	7,626.00	0.00
Aprovechamientos		0.00
Ingresos por Venta de Bienes y Prestación de Servicios	66,999,471.00	65,484,637.00
Participaciones, Aportaciones, Convenios, Incentivos Derivados de la Colaboración Fiscal y Fondos Distintos de Aportaciones		0.00
Transferencias, Asignaciones, Subsidios y Subvenciones, y Pensiones y Jubilaciones	14,015,269.00	16,027,783.00
Otros Orígenes de Operación	14,927,845.00	13,808,812.00
Aplicación	82,657,665.00	79,207,393.00
Servicios Personales	72,424,865.00	68,574,484.00
Materiales y Suministros	857,297.00	1,328,963.00
Servicios Generales	9,375,503.00	9,303,946.00
Transferencias Internas y Asignaciones al Sector Público		0.00
Transferencias al resto del Sector Público		0.00
Subsidios y Subvenciones		0.00
Ayudas Sociales		0.00
Pensiones y Jubilaciones		0.00
Transferencias a Fideicomisos, Mandatos y Contratos Análogos		0.00
Transferencias a la Seguridad Social		0.00
Donativos		0.00
Transferencias al Exterior		0.00
Participaciones		0.00
Aportaciones		0.00
Convenios		0.00
Otras Aplicaciones de Operación		0.00
Flujos Netos de Efectivo por Actividades de Operación	13,292,547.00	16,113,838.00
Flujos de Efectivo de las Actividades de Inversión		
Origen	0.00	0.00
Bienes Inmuebles, Infraestructura y Construcciones en Proceso		0.00
Bienes Muebles		0.00
Otros Orígenes de Inversión		0.00
Aplicación	25,170.00	287,353.00
Bienes Inmuebles, Infraestructura y Construcciones en Proceso		0.00
Bienes Muebles	25,170.00	287,353.00
Otras Aplicaciones de Inversión		0.00
Flujos Netos de Efectivo por Actividades de Inversión	-25,170.00	-287,353.00
Flujo de Efectivo de las Actividades de Financiamiento		
Origen	0.00	0.00
Endeudamiento Neto	0.00	0.00
Interno	0.00	0.00
Externo	0.00	0.00
Otros Orígenes de Financiamiento	0.00	0.00
Aplicación	13,461,437.00	15,196,362.00
Servicios de la Deuda	13,461,437.00	15,196,362.00
Interno	13,461,437.00	15,196,362.00
Externo		
Otras Aplicaciones de Financiamiento		
Flujos netos de Efectivo por Actividades de Financiamiento	-13,461,437.00	-15,196,362.00
Incremento/Disminución Neta en el Efectivo y Equivalentes al Efectivo	-194,060.00	630,124.00
Efectivo y Equivalentes al Efectivo al Inicio del Ejercicio	3,404,516.00	2,774,392.00
Efectivo y Equivalentes al Efectivo al Final del Ejercicio	3,210,455.00	3,404,516.00

Bajo protesta de decir verdad declaramos que los Estados Financieros y sus Notas, son razonablemente correctos y son responsabilidad del emisor

LIC. RAUL RENTERIA VILLA
DIRECTOR GENERAL

LIC. SERGIO K TESHIBA SUTTO
GERENTE DE ADMINISTRACION Y FINANZAS

TELEVISORA DE HERMOSILLO, S.A. DE C.V.

CPCA-I-07

Estado Analítico del Activo

Del 01 de Enero al 31 de Diciembre de 2020

CUENTA PUBLICA 2020

Concepto	Saldo Inicial 1	Cargos del Periodo 2	Abonos del Periodo 3	Saldo Final 4 (1+2-3)	Variación del Periodo (4-1)
ACTIVO	97,646,999.00	207,095,867.00	223,730,709.00	81,012,157.00	-16,634,842.00
Activo Circulante	19,220,464.00	206,780,751.00	210,206,013.00	15,795,202.00	-3,425,262.00
Efectivo y Equivalentes	3,404,516.00	104,823,718.00	105,017,779.00	3,210,455.00	-194,061.00
Derechos a Recibir Efectivo o Equivalentes	20,768,364.00	100,791,709.00	103,840,152.00	17,719,921.00	-3,048,443.00
Derechos a Recibir Bienes o Servicios	75,133.00	171,583.00	162,583.00	84,133.00	9,000.00
Inventarios	0.00	0.00	0.00	0.00	0.00
Almacenes	0.00	0.00	0.00	0.00	0.00
Estimación por Pérdida o Deterioro de Activos Circulantes	-5,027,550.00	993,741.00	1,185,498.00	-5,219,307.00	-191,757.00
Otros Activos Circulantes	0.00	0.00	0.00	0.00	0.00
Activo No Circulante	78,426,535.00	315,116.00	13,524,696.00	65,216,955.00	-13,209,580.00
Inversiones Financieras a Largo Plazo	0.00	0.00	0.00	0.00	0.00
Derechos a Recibir Efectivo o Equivalentes a Largo Plazo	0.00	0.00	0.00	0.00	0.00
Bienes Inmuebles, Infraestructura y Construcciones en Proceso	21,655,591.00	0.00	0.00	21,655,591.00	0.00
Bienes Muebles	109,246,410.00	58,118.00	0.00	109,304,528.00	58,118.00
Activos Intangibles	247,385.00	0.00	0.00	247,385.00	0.00
Depreciación, Deterioro y Amortización Acumulada de Bienes	-78,931,086.00	0.00	13,013,378.00	-91,944,464.00	-13,013,378.00
Activos Diferidos	12,583,833.00	256,998.00	511,318.00	12,329,513.00	-254,320.00
Estimación por Pérdida o Deterioro de Activos no Circulantes	0.00	0.00	0.00	0.00	0.00
Otros Activos no Circulantes	13,624,403.00	0.00	0.00	13,624,403.00	0.00

Bajo protesta de decir verdad declaramos que los Estados Financieros y sus Notas, son razonablemente correctos y son responsabilidad del emisor

LIC. RAUL RENTERIA VILLA
DIRECTOR GENERAL

LIC. SERGIO K TESHIBA SUTTO
GERENTE DE ADMINISTRACION Y FINANZAS

TELEVISORA DE HERMOSILLO, S.A. DE C.V.
 Estado Analítico de la Deuda y Otros Pasivos
 Del 01 de Enero al 31 de Diciembre de 2020

CPCA-I-08

CUENTA PUBLICA 2020

DENOMINACIÓN DE LAS DEUDAS	MONEDA DE CONTRATACIÓN	INSTITUCIÓN O PAÍS ACREEDOR	SALDO INICIAL DEL PERIODO	SALDO FINAL DEL PERIODO
DEUDA PÚBLICA				
Corto Plazo				
Deuda Interna			9,999,984.00	0.00
Instituciones de Crédito			9,999,984.00	0.00
Títulos y Valores				
Arrendamientos Financieros				
Deuda Externa			0.00	0.00
Organismos Financieros Internacionales			0.00	
Deuda Bilateral				
Títulos y Valores				
Arrendamientos Financieros				
<i>Subtotal Corto Plazo</i>			9,999,984.00	0.00
Largo Plazo				
Deuda Interna			42,500,076.00	42,500,076.00
Instituciones de Crédito			42,500,076.00	42,500,076.00
Títulos y Valores				
Arrendamientos Financieros				
Deuda Externa			0.00	0.00
Organismos Financieros Internacionales				
Deuda Bilateral				
Títulos y Valores				
Arrendamientos Financieros				
<i>Subtotal Largo Plazo</i>			42,500,076.00	42,500,076.00
Otros Pasivos			46,955,528.00	55,816,167.00
Total Deuda y Otros Pasivos			99,455,588.00	98,316,243.00

Bajo protesta de decir verdad declaramos que los Estados Financieros y sus Notas, son razonablemente correctos y son responsabilidad del emisor

LIC. RAUL RENTERIA VILLA
 DIRECTOR GENERAL

LIC. SERGIO K TESHIBA SUTTO
 GERENTE DE ADMINISTRACION Y FINANZAS

TELEVISORA DE HERMOSILLO, S.A. DE C.V.
Informe Analítico de la Deuda Pública y Otros Pasivos - LDF
Del 01 de Enero al 31 de Diciembre de 2020

PCPA-I-09

CUENTA PUBLICA 2020

(PESOS)

Denominación de la Deuda Pública y Otros Pasivos (c)	Saldo al 31 de diciembre de 2019(d)	Disposiciones del Periodo (e)	Amortizaciones del Periodo (f)	Revaluaciones, Reclasificaciones y Otros Ajustes (g)	Saldo Final del Periodo (h) h=d+e-f+g	Pago de Intereses del Periodo (i)	Pago de Comisiones y demás costos asociados durante el Periodo (j)
1. Deuda Pública (1=A+B)	52,500,060.00		9,999,984.00		42,500,076.00		
A. Corto Plazo (A=a1+a2+a3)	9,999,984.00		9,999,984.00				
a1) Instituciones de Crédito	9,999,984.00		9,999,984.00				
a2) Títulos y Valores							
a3) Arrendamientos Financieros							
B. Largo Plazo (B=b1+b2+b3)	42,500,076.00				42,500,076.00		
b1) Instituciones de Crédito	42,500,076.00				42,500,076.00		
b2) Títulos y Valores							
b3) Arrendamientos Financieros							
2. Otros Pasivos	46,955,528.00				55,816,167.00		
3. Total de la Deuda Pública y Otros Pasivos (3=1+2)	99,455,588.00		9,999,984.00		98,316,243.00		
4. Deuda Contingente 1 (informativo)							
A. Deuda Contingente 1							
B. Deuda Contingente 2							
C. Deuda Contingente XX							
5. Valor de Instrumentos Bono Cupón Cero 2 (Informativo)							
A. Instrumento Bono Cupón Cero 1							
B. Instrumento Bono Cupón Cero 2							
C. Instrumento Bono Cupón Cero XX							

1 Se refiere a cualquier Financiamiento sin fuente o garantía de pago definida, que sea asumida de manera solidaria o subsidiaria por las Entidades Federativas con sus Municipios, organismos descentralizados y empresas de participación estatal mayoritaria y fideicomisos, locales o municipales, y por los Municipios con sus respectivos organismos descentralizados y empresas de participación municipal mayoritaria.

2 Se refiere al valor del Bono Cupón Cero que respalda el pago de los créditos asociados al mismo (Activo).

Obligaciones a Corto Plazo (k)	Monto Contratado (l)	Plazo Pactado (m)	Tasa de Interés (n)	Comisiones y Costos Relacionados (o)	Tasa Efectiva (p)
6. Obligaciones a Corto Plazo (Informativo)					
A. Crédito 1	45,000,000.00	120.00	TIE + 1.8	1,610,200.00	7.9603
B. Crédito 2	45,000,000.00	120.00	TIE + 1.8	1,610,200.00	7.9603
C. Crédito XX					

LIC. RAUL RENTERIA VILLA
DIRECTOR GENERAL

LIC. SERGIO K TESHIBA SUTTO
GERENTE DE ADMINISTRACION Y FINANZAS

TELEVISORA DE HERMOSILLO, S.A. DE C.V.
Informe Analítico de Obligaciones Diferentes de Financiamientos – LDF
Del 01 de Enero al 31 de Diciembre de 2020

CPCA-I-10

CUENTA PUBLICA 2020

(PESOS)

Denominación de las Obligaciones Diferentes de Financiamiento (c)	Fecha del Contrato (d)	Fecha de inicio de operación del proyecto (e)	Fecha de vencimiento (f)	Monto de la inversión pactado (g)	Plazo pactado (h)	Monto promedio mensual del pago de la contraprestación (i)	Monto promedio mensual del pago de la contraprestación correspondiente al pago de inversión (j)	Monto pagado de la inversión al XX de XXXXXX de 2020 (k)	Monto pagado de la inversión actualizado al XX de XXXXXX de 2020 (l)	Saldo pendiente por pagar de la inversión al XX de XXXXXX de 2020 (m = g - l)	
A. Asociaciones Público Privadas (APP's) (A=a+b+c+d) a) APP 1 b) APP 2 c) APP 3 d) APP XX											
	NO APLICA										
B. Otros Instrumentos (B=a+b+c+d) a) Otro Instrumento 1 b) Otro Instrumento 2 c) Otro Instrumento 3 d) Otro Instrumento XX											
C. Total de Obligaciones Diferentes de Financiamiento (C=A+B)											

 LIC. RAUL RENTERIA VILLA
 DIRECTOR GENERAL

 LIC. SERGIO K TESHIBA SUTTO
 GERENTE DE ADMINISTRACION Y FINANZAS

A Corto Plazo

A Mediano Plazo

PRIMA DE ANTIGÜEDAD

De acuerdo con la Ley Federal del Trabajo, la empresa tiene una responsabilidad contingente por indemnizaciones a sus trabajadores que sean despedidos en ciertas condiciones. Los gastos por estos conceptos se cargan a los resultados del ejercicio en que se conocen los retiros de los trabajadores. Los trabajadores de planta tienen derecho a una prima de antigüedad consistente en doce días de salario por cada año de servicio. La prima de antigüedad se pagará a los trabajadores que se separen voluntariamente de su empleo siempre que hayan cumplido quince años de servicio por lo menos. Así mismo se pagará a los que se separen por causa justificada y a los que sean separados de su empleo, independientemente de la justificación o injustificación del despido.

De acuerdo con los artículos 67 y 68 del Contrato Ley de la Industria de la Radio y Televisión, para el año 2009 los trabajadores de planta tienen derecho a una prima de antigüedad con base en el salario máximo igual al doble del salario mínimo de área geográfica de aplicación a que corresponda el lugar de prestación de trabajo, bajo ciertas condiciones y atendiendo a las reglas siguientes:

-12 días de salario por cada año de servicio, con antigüedad de 1 a 6 años.

-14 días de salario por cada año de servicio, con antigüedad de 7 a 8 años.

-17 días de salario por cada año de servicio, con antigüedad de 9 o más años

La Televisora registro al cierre del ejercicio la valuación actuarial de la prima de antigüedad, la cual fue preparada y certificada por el actuario ACT. Mauricio Eduardo Bonilla Lupp, con los requerimientos señalados en la nueva norma de información financiera NIF-D3 "Beneficios a los Empleados", emitida por el Consejo Mexicano para Investigación y Desarrollo de la Normas de Información Financiera (CINIF).

Existe juicio pendiente de determinar fallo representando una contingencia aproximada de \$ 214,962.32

A Largo Plazo

Bajo protesta de decir verdad declaramos que los Estados Financieros y sus Notas, son razonablemente correctos y son responsabilidad del emisor

LIC. RAUL RENTERIA VILLA
DIRECTOR GENERAL

LIC. SERGIO K TESHIBA SUTTO
GERENTE DE ADMINISTRACION Y FINANZAS

Estado Analítico de Ingresos
Del 01 de Enero al 31 de Diciembre de 2020

CUENTA PUBLICA 2020

Rubros de Ingresos	Ingreso					Diferencia
	Estimado	Ampliaciones y Reducciones (+ ó -)	Modificado	Devengado	Recaudado	
	(1)	(2)	(3= 1 +2)	(4)	(5)	
Impuestos			0			0
Cuotas y Aportaciones de Seguridad Social	0	0	0	0	0	0
Contribuciones de Mejoras	0		0			0
Derechos	0		0			0
Productos	0	7,626	7,626	7,626	7,626	7,626
Aprovechamientos	0		0			0
Ingresos por Ventas de Bienes, Prestacion de Servicios y Otros Ingresos	105,543,736	-14,406,379	91,137,357	75,861,842	66,999,471	-38,544,265
Participaciones, Aportaciones, Convenios, Incentivos Derivados de la Colaboración Fiscal y Fondos Distintos de Aportaciones			0			0
Transferencias, Asignaciones, Subsidios y Subvenciones, y Pensiones y Jubilaciones	0	16,500,000	16,500,000	14,015,269	14,015,269	14,015,269
Ingresos Derivados de Financiamientos			0			0
Total	105,543,736	2,101,247	107,644,983	89,884,737	81,022,366	-24,521,370
					Ingresos Excedentes	

Estado Analítico de Ingresos

Del 01 de Enero al 31 de Diciembre de 2020

CUENTA PUBLICA 2020

Estado Analítico de Ingresos Por Fuente de Financiamiento	Ingreso					Diferencia (6= 5 - 1)
	Estimado	Ampliaciones y Reducciones (+ ó -)	Modificado	Devengado	Recaudado	
	(1)	(2)	(3= 1 +2)	(4)	(5)	
Ingresos del Poder Ejecutivo Federal o Estatal y de los Municipios	0	7,626	7,626	7,626	7,626	7,626
Impuestos	0	0	0	0	0	0
Cuotas y Aportaciones de Seguridad Social			0			0
Contribuciones de Mejoras			0			0
Derechos			0			0
Productos ¹	0	7,626	7,626	7,626	7,626	7,626
Aprovechamientos ²			0			0
Participaciones, Aportaciones, Convenios, Incentivos Derivados de la Colaboración Fiscal y Fondos Distintos de Aportaciones			0			0
Transferencias, Asignaciones, Subsidios y Subvenciones, y Pensiones y Jubilaciones			0			0
Ingresos De los Entes Públicos de los Poderes Legislativo y Judicial, de los Órganos Autonomos y del Sector Paraestatal o Paramunicipal, así como de las Empresas Productivas del Estado	105,543,736	2,093,621	107,637,357	89,877,111	81,014,740	-24,528,996
Cuotas y Aportaciones de Seguridad Social	0		0			0
Productos ¹	0					
Ingresos por ventas de Bienes, Prestación de Servicios y Otros Ingresos ³	105,543,736	-14,406,379	91,137,357	75,861,842	66,999,471	-38,544,265
Transferencias, Asignaciones, Subsidios y Subvenciones, y Pensiones y Jubilaciones	0	16,500,000	16,500,000	14,015,269	14,015,269	14,015,269
Ingresos derivados de Financiamiento	0	0	0	0	0	0
Ingresos Derivados de Financiamientos	0		0			0
Total	105,543,736	2,101,247	107,644,983	89,884,737	81,022,366	-24,521,370
					Ingresos Excedentes	

LIC. RAUL RENTERIA VILLA
DIRECTOR GENERAL

LIC. SERGIO K TESHIBA SUTTO
GERENTE DE ADMINISTRACION Y FINANZAS

Concepto (c)	Ingreso					Diferencia (e)
	Estimado (d)	Ampliaciones/ (Reducciones)	Modificado	Devengado	Recaudado	
i5) Otros Incentivos Económicos	-	-	-	-	-	-
J. Transferencias y Asignaciones	-	16,500,000	16,500,000	14,015,269	14,015,269	14,015,269
K. Convenios	-	-	-	-	-	-
k1) Otros Convenios y Subsidios	-	-	-	-	-	-
L. Otros Ingresos de Libre Disposición (L=I1+I2)	-	-	-	-	-	-
l1) Participaciones en Ingresos Locales	-	-	-	-	-	-
l2) Otros Ingresos de Libre Disposición	-	-	-	-	-	-
I. Total de Ingresos de Libre Disposición (I=A+B+C+D+E+F+G+H+I+J+K+L)	105,543,736	2,101,247	107,644,983	89,884,737	81,022,366	24,521,370
Ingresos Excedentes de Ingresos de Libre Disposición						
Transferencias Federales Etiquetadas						
A. Aportaciones (A=a1+a2+a3+a4+a5+a6+a7+a8)	-	-	-	-	-	-
a1) Fondo de Aportaciones para la Nómina Educativa y Gasto Operativo	-	-	-	-	-	-
a2) Fondo de Aportaciones para los Servicios de Salud	-	-	-	-	-	-
a3) Fondo de Aportaciones para la Infraestructura Social	-	-	-	-	-	-
a4) Fondo de Aportaciones para el Fortalecimiento de los Municipios y de las Demarcaciones Territoriales del Distrito Federal	-	-	-	-	-	-
a5) Fondo de Aportaciones Múltiples	-	-	-	-	-	-
a6) Fondo de Aportaciones para la Educación Tecnológica y de Adultos	-	-	-	-	-	-
a7) Fondo de Aportaciones para la Seguridad Pública de los Estados y del Distrito Federal	-	-	-	-	-	-
a8) Fondo de Aportaciones para el Fortalecimiento de las Entidades Federativas	-	-	-	-	-	-
B. Convenios (B=b1+b2+b3+b4)	-	-	-	-	-	-
b1) Convenios de Protección Social en Salud	-	-	-	-	-	-
b2) Convenios de Descentralización	-	-	-	-	-	-
b3) Convenios de Reasignación	-	-	-	-	-	-
b4) Otros Convenios y Subsidios	-	-	-	-	-	-
C. Fondos Distintos de Aportaciones (C=c1+c2)	-	-	-	-	-	-
c1) Fondo para Entidades Federativas y Municipios Productores de Hidrocarburos	-	-	-	-	-	-
c2) Fondo Minero	-	-	-	-	-	-

Concepto (c)	Ingreso					Diferencia (e)
	Estimado (d)	Ampliaciones/ (Reducciones)	Modificado	Devengado	Recaudado	
D. Transferencias, Asignaciones, Subsidios y Subvenciones, y Pensiones y Jubilaciones	-	-	-	-	-	-
E. Otras Transferencias Federales Etiquetadas	-	-	-	-	-	-
II. Total de Transferencias Federales Etiquetadas (II = A + B + C + D + E)	-	-	-	-	-	-
III. Ingresos Derivados de Financiamientos (III = A)	-	-	-	-	-	-
A. Ingresos Derivados de Financiamientos	-	-	-	-	-	-
IV. Total de Ingresos (IV = I + II + III)	105,543,736	2,101,247	107,644,983	89,884,737	81,022,366	24,521,370
Datos Informativos						
1. Ingresos Derivados de Financiamientos con Fuente de Pago de Ingresos de Libre Disposición	-	-	-	-	-	-
2. Ingresos Derivados de Financiamientos con Fuente de Pago de Transferencias Federales Etiquetadas	-	-	-	-	-	-
3. Ingresos Derivados de Financiamientos (3 = 1 + 2)	-	-	-	-	-	-

LIC. RAUL RENTERIA VILLA
DIRECTOR GENERAL

LIC. SERGIO K TESHIBA SUTTO
GERENTE DE ADMINISTRACION Y FINANZAS

TELEVISORA DE HERMOSILLO, S.A. DE C.V.
Conciliación entre los Ingresos Presupuestarios y Contables
Al 31 de Diciembre de 2020

CPCA-II-03

CUENTA PUBLICA 2020

1. Total de Ingresos Presupuestarios		89,884,737
2. Mas Ingresos contables No Presupuestarios		993,866.00
Ingresos Financieros		
Incremento por Variación de Inventarios		
Disminución del Exceso de Estimaciones por Pérdida o Deterioro u Obsolescencia		
Disminución del Exceso de Provisiones		
Otros Ingresos y Beneficios Varios	993,866.00	
Otros Ingresos Contables No Presupuestarios		
3. Menos Ingresos Presupuestarios No Contables		0.00
Aprovechamientos Patrimoniales		
Ingresos Derivados de Financiamientos		
Otros Ingresos Presupuestarios No Contables	0	
4. Total de Ingresos Contables (4= 1 + 2 - 3)		90,878,603

1. Se deberán incluir los Ingresos Contables No Presupuestarios que no se regularizaron presupuestariamente durante el ejercicio
2. Los Ingresos Financieros y otros ingresos se regularizarán presupuestariamente de acuerdo a la legislación aplicable

LIC. RAUL RENTERIA VILLA
DIRECTOR GENERAL

LIC. SERGIO K TESHIBA SUTTO
GERENTE DE ADMINISTRACION Y FINANZAS

TELEVISORA DE HERMOSILLO, S.A. DE C.V.
Estado Analítico del Ejercicio Presupuesto de Egresos
Clasificación por Objeto del Gasto (Capítulo y Concepto)
Del 01 de Enero al 31 de Diciembre de 2020

PCPA-II-04

CUENTA PUBLICA 2020

Ejercicio del Presupuesto por Capítulo del Gasto	Egresos Aprobado Anual (1)	Ampliaciones/ (Reducciones) (2)	Egresos Modificado Anual (3=1+2)	Egresos Devengado Acumulado (4)	Egresos Pagado Acumulado (5)	Subejercicio (6 = 3 - 4)
Servicios Personales	75,584,414	-228,795	75,355,618	75,355,618	72,424,865	0
Remuneraciones al Personal de Carácter Permanente	46,064,226	-3,576,975	42,487,251	42,487,251	42,394,461	0
Remuneraciones al Personal de Carácter Transitorio	456,114	434,115	890,229	890,229	890,229	0
Remuneraciones Adicionales y Especiales	11,584,469	-1,334,740	10,249,729	10,249,729	10,138,529	0
Seguridad Social	8,679,047	463,061	9,142,108	9,142,109	8,034,952	-1
Otras Prestaciones Sociales y Económicas	6,987,475	3,598,713	10,586,188	10,586,187	8,966,580	1
Previsiones	0	0	0	0	0	0
Pago de Estímulos a Servidores Públicos	1,813,083	187,031	2,000,114	2,000,114	2,000,114	0
Materiales y Suministros	1,152,058	-183,161	968,897	968,897	857,297	0
Materiales de Administración, Emisión de Documentos y Artículos Oficiales	108,840	160,314	269,154	269,154	209,847	0
Alimentos y Utensilios	187,740	-94,191	93,549	93,549	76,174	0
Materias Primas y Materiales de Producción y Comercialización	35,723	-5,210	30,513	30,513	11,068	0
Materiales y Artículos de Construcción y de Reparación	0	0	0	0	0	0
Productos Químicos, Farmacéuticos y de Laboratorio	879	-793	86	86	86	0
Combustibles, Lubricantes y Aditivos	652,468	-148,435	504,033	504,033	503,951	0
Vestuario, Blancos, Prendas de Protección y Artículos Deportivos	134,685	-121,384	13,301	13,301	13,301	0
Materiales y Suministros Para Seguridad	0	0	0	0	0	0
Herramientas, Refacciones y Accesorios Menores	31,723	26,538	58,261	58,261	42,870	0
Servicios Generales	12,307,264	-1,121,443	11,185,819	11,185,821	9,375,504	-2
Servicios Básicos	2,632,174	-357,293	2,274,881	2,274,881	2,244,009	0
Servicios de Arrendamiento	363,930	-49,871	314,059	314,059	165,191	0
Servicios Profesionales, Científicos, Técnicos y Otros Servicios	3,053,299	-188,994	2,864,305	2,864,305	2,722,684	0
Servicios Financieros, Bancarios y Comerciales	1,604,790	-530,917	1,073,873	1,073,873	1,073,017	0
Servicios de Instalación, Reparación, Mantenimiento y Conservación	1,375,047	38,746	1,413,793	1,413,793	573,030	0
Servicios de Comunicación Social y Publicidad.	220,500	56,683	277,183	277,183	270,237	0
Servicios de Traslado y Viáticos	190,730	-53,024	137,706	137,706	135,457	0
Servicios Oficiales	474,151	-319,171	154,980	154,980	123,553	0
Otros Servicios Generales	2,392,642	282,400	2,675,042	2,675,042	2,068,326	0
Transferencias, Asignaciones, Subsidios y Otras Ayudas	0	0	0	0	0	0
Transferencias Internas y Asignaciones al Sector Público	0	0	0	0	0	0
Transferencias al Resto del Sector Público	0	0	0	0	0	0
Subsidios y Subvenciones	0	0	0	0	0	0
Ayudas Sociales	0	0	0	0	0	0
Pensiones y Jubilaciones	0	0	0	0	0	0
Transferencias a Fideicomisos, Mandatos y Otros Análogos	0	0	0	0	0	0
Transferencias a la Seguridad Social	0	0	0	0	0	0
Donativos	0	0	0	0	0	0
Transferencias al Exterior	0	0	0	0	0	0
Bienes Muebles, Inmuebles e Intangibles	0	58,118	58,118	58,118	25,170	0
Mobiliario y Equipo de Administración	0	32,948	32,948	32,948	0	0
Mobiliario y Equipo Educativo y Recreativo	0	0	0	0	0	0
Equipo e Instrumental Médico y de Laboratorio	0	0	0	0	0	0
Vehículos y Equipo de Transporte	0	0	0	0	0	0
Equipo de Defensa y Seguridad	0	25,170	25,170	25,170	25,170	0
Maquinaria, Otros Equipos y Herramientas	0	0	0	0	0	0
Activos Biológicos	0	0	0	0	0	0
Bienes Inmuebles	0	0	0	0	0	0
Activos Intangibles	0	0	0	0	0	0
Inversión Pública	0	0	0	0	0	0
Obra Pública en Bienes de Dominio Público	0	0	0	0	0	0
Obra Pública en Bienes Propios	0	0	0	0	0	0
Proyectos Productivos y Acciones de Fomento	0	0	0	0	0	0
Inversiones Financieras y Otras Provisiones	0	0	0	0	0	0
Inversiones Para el Fomento de Actividades Productivas.	0	0	0	0	0	0
Acciones y Participaciones de Capital	0	0	0	0	0	0
Compra de Títulos y Valores	0	0	0	0	0	0
Concesión de Préstamos	0	0	0	0	0	0
Inversiones en Fideicomisos, Mandatos y Otros Análogos	0	0	0	0	0	0
Otras Inversiones Financieras	0	0	0	0	0	0
Provisiones para Contingencias y Otras Erogaciones Especiales	0	0	0	0	0	0
Participaciones y Aportaciones	0	0	0	0	0	0
Participaciones	0	0	0	0	0	0
Aportaciones	0	0	0	0	0	0
Convenios	0	0	0	0	0	0
Deuda Pública	16,500,000	-3,038,563	13,461,437	13,461,437	13,461,437	0
Amortización de la Deuda Pública	10,000,000	-16	9,999,984	9,999,984	9,999,984	0
Intereses de la Deuda Pública	6,500,000	-3,038,547	3,461,453	3,461,453	3,461,453	0
Comisiones de la Deuda Pública	0	0	0	0	0	0
Gastos de la Deuda Pública	0	0	0	0	0	0
Costo por Coberturas	0	0	0	0	0	0
Apoyos Financieros	0	0	0	0	0	0
Adeudos de Ejercicios Fiscales Anteriores (Adefas)	0	0	0	0	0	0
Total del Gasto	105,543,736	-4,513,845	101,029,891	101,029,891	96,144,272	0

LIC. RAUL RENTERIA VILLA
DIRECTOR GENERAL

LIC. SERGIO K TESHIBA SUTTO
GERENTE DE ADMINISTRACION Y FINANZAS

TELEVISORA DE HERMOSILLO, S.A. DE C.V.

CPCA-II-05

Estado Analítico del Ejercicio del Presupuesto de Egresos Detallado - LDF

Clasificación por Objeto del Gasto (Capítulo y Concepto)

Del 01 de Enero al 31 de Diciembre de 2020

CUENTA PUBLICA 2020

(PESOS)

Concepto (c)	Egresos					Subejercicio (e)
	Aprobado (d)	Ampliaciones/ (Reducciones)	Modificado	Devengado	Pagado	
I. Gasto No Etiquetado (I=A+B+C+D+E+F+G+H+I)	105,543,736.00	4,513,844.00	101,029,889.00	101,029,891.00	96,144,273.00	-
A. Servicios Personales (A=a1+a2+a3+a4+a5+a6+a7)	75,584,414.00	228,795.00	75,355,618.00	75,355,618.00	72,424,865.00	-
a1) Remuneraciones al Personal de Carácter Permanente	46,064,226.00	3,576,975.00	42,487,251.00	42,487,251.00	42,394,461.00	-
a2) Remuneraciones al Personal de Carácter Transitorio	456,114.00	434,115.00	890,229.00	890,229.00	890,229.00	-
a3) Remuneraciones Adicionales y Especiales	11,584,469.00	1,334,740.00	10,249,729.00	10,249,729.00	10,138,529.00	-
a4) Seguridad Social	8,679,047.00	463,061.00	9,142,108.00	9,142,109.00	8,034,952.00	1.00
a5) Otras Prestaciones Sociales y Económicas	6,987,475.00	3,598,713.00	10,586,188.00	10,586,187.00	8,966,580.00	1.00
a6) Previsiones	-	-	-	-	-	-
a7) Pago de Estímulos a Servidores Públicos	1,813,083.00	187,031.00	2,000,114.00	2,000,114.00	2,000,114.00	-
B. Materiales y Suministros (B=b1+b2+b3+b4+b5+b6+b7+b8+b9)	1,152,058.00	183,161.00	968,897.00	968,897.00	857,297.00	-
b1) Materiales de Administración, Emisión de Documentos y Artículos Oficiales	108,840.00	160,314.00	269,154.00	269,154.00	209,847.00	-
b2) Alimentos y Utensilios	187,740.00	94,191.00	93,549.00	93,549.00	76,174.00	-
b3) Materias Primas y Materiales de Producción y Comercialización	35,723.00	5,210.00	30,513.00	30,513.00	11,068.00	-
b4) Materiales y Artículos de Construcción y de Reparación	-	-	-	-	-	-
b5) Productos Químicos, Farmacéuticos y de Laboratorio	879.00	793.00	86.00	86.00	86.00	-
b6) Combustibles, Lubricantes y Aditivos	652,468.00	148,435.00	504,033.00	504,033.00	503,951.00	-
b7) Vestuario, Blancos, Prendas de Protección y Artículos Deportivos	134,685.00	121,384.00	13,301.00	13,301.00	13,301.00	-
b8) Materiales y Suministros Para Seguridad	-	-	-	-	-	-
b9) Herramientas, Refacciones y Accesorios Menores	31,723.00	26,538.00	58,261.00	58,261.00	42,870.00	-
C. Servicios Generales (C=c1+c2+c3+c4+c5+c6+c7+c8+c9)	12,307,264.00	1,121,443.00	11,185,819.00	11,185,821.00	9,375,504.00	-
c1) Servicios Básicos	2,632,174.00	357,293.00	2,274,881.00	2,274,881.00	2,244,009.00	-
c2) Servicios de Arrendamiento	363,930.00	49,871.00	314,059.00	314,059.00	165,191.00	-
c3) Servicios Profesionales, Científicos, Técnicos y Otros Servicios	3,053,299.00	188,994.00	2,864,305.00	2,864,305.00	2,722,684.00	-
c4) Servicios Financieros, Bancarios y Comerciales	1,604,790.00	530,917.00	1,073,873.00	1,073,873.00	1,073,017.00	-
c5) Servicios de Instalación, Reparación, Mantenimiento y Conservación	1,375,047.00	38,746.00	1,413,793.00	1,413,793.00	573,030.00	-
c6) Servicios de Comunicación Social y Publicidad	220,500.00	56,683.00	277,183.00	277,183.00	270,237.00	-
c7) Servicios de Traslado y Viáticos	190,730.00	53,024.00	137,706.00	137,706.00	136,457.00	-
c8) Servicios Oficiales	474,151.00	319,171.00	154,980.00	154,980.00	123,553.00	-
c9) Otros Servicios Generales	2,392,642.00	282,400.00	2,675,042.00	2,675,042.00	2,068,326.00	-
D. Transferencias, Asignaciones, Subsidios y Otras Ayudas (D=d1+d2+d3+d4+d5+d6+d7+d8+d9)	-	-	-	-	-	-
d1) Transferencias Internas y Asignaciones al Sector Público	-	-	-	-	-	-
d2) Transferencias al Resto del Sector Público	-	-	-	-	-	-
d3) Subsidios y Subvenciones	-	-	-	-	-	-
d4) Ayudas Sociales	-	-	-	-	-	-
d5) Pensiones y Jubilaciones	-	-	-	-	-	-
d6) Transferencias a Fideicomisos, Mandatos y Otros Análogos	-	-	-	-	-	-
d7) Transferencias a la Seguridad Social	-	-	-	-	-	-
d8) Donativos	-	-	-	-	-	-
d9) Transferencias al Exterior	-	-	-	-	-	-
E. Bienes Muebles, Inmuebles e Intangibles (E=e1+e2+e3+e4+e5+e6+e7+e8+e9)	-	58,118.00	58,118.00	58,118.00	25,170.00	-
e1) Mobiliario y Equipo de Administración	-	32,948.00	32,948.00	32,948.00	-	-
e2) Mobiliario y Equipo Educativo y Recreativo	-	-	-	-	-	-
e3) Equipo e Instrumental Médico y de Laboratorio	-	-	-	-	-	-
e4) Vehículos y Equipo de Transporte	-	-	-	-	-	-
e5) Equipo de Defensa y Seguridad	-	25,170.00	25,170.00	25,170.00	25,170.00	-
e6) Maquinaria, Otros Equipos y Herramientas	-	-	-	-	-	-
e7) Activos Biológicos	-	-	-	-	-	-
e8) Bienes Inmuebles	-	-	-	-	-	-
e9) Activos Intangibles	-	-	-	-	-	-
F. Inversión Pública (F=f1+f2+f3)	-	-	-	-	-	-
f1) Obra Pública en Bienes de Dominio Público	-	-	-	-	-	-
f2) Obra Pública en Bienes Propios	-	-	-	-	-	-
f3) Proyectos Productivos y Acciones de Fomento	-	-	-	-	-	-
G. Inversiones Financieras y Otras Provisiones (G=g1+g2+g3+g4+g5+g6+g7)	-	-	-	-	-	-
g1) Inversiones Para el Fomento de Actividades Productivas	-	-	-	-	-	-

Concepto (c)	Egresos					Subejercicio (e)
	Aprobado (d)	Ampliaciones/ (Reducciones)	Modificado	Devengado	Pagado	
g2) Acciones y Participaciones de Capital			-			-
g3) Compra de Títulos y Valores			-			-
g4) Concesión de Préstamos			-			-
g5) Inversiones en Fideicomisos, Mandatos y Otros Análogos			-			-
Fideicomiso de Desastres Naturales (Informativo)			-			-
g6) Otras Inversiones Financieras			-			-
g7) Provisiones para Contingencias y Otras Erogaciones Especiales			-			-
H. Participaciones y Aportaciones (H=h1+h2+h3)	-	-	-	-	-	-
h1) Participaciones			-			-
h2) Aportaciones			-			-
h3) Convenios			-			-
I. Deuda Pública (I=i1+i2+i3+i4+i5+i6+i7)	16,500,000.00	3,038,563.00	13,461,437.00	13,461,437.00	13,461,437.00	-
i1) Amortización de la Deuda Pública	10,000,000.00	16.00	9,999,984.00	9,999,984.00	9,999,984.00	-
i2) Intereses de la Deuda Pública	6,500,000.00	3,038,547.00	3,461,453.00	3,461,453.00	3,461,453.00	-
i3) Comisiones de la Deuda Pública			-			-
i4) Gastos de la Deuda Pública			-			-
i5) Costo por Coberturas			-			-
i6) Apoyos Financieros			-			-
i7) Adeudos de Ejercicios Fiscales Anteriores (ADEFAS)			-			-
II. Gasto Etiquetado (II=A+B+C+D+E+F+G+H+I)	-	-	-	-	-	-
A. Servicios Personales (A=a1+a2+a3+a4+a5+a6+a7)	-	-	-	-	-	-
a1) Remuneraciones al Personal de Carácter Permanente			-			-
a2) Remuneraciones al Personal de Carácter Transitorio			-			-
a3) Remuneraciones Adicionales y Especiales			-			-
a4) Seguridad Social			-			-
a5) Otras Prestaciones Sociales y Económicas			-			-
a6) Previsiones			-			-
a7) Pago de Estímulos a Servidores Públicos			-			-
B. Materiales y Suministros (B=b1+b2+b3+b4+b5+b6+b7+b8+b9)	-	-	-	-	-	-
b1) Materiales de Administración, Emisión de Documentos y Artículos Oficiales			-			-
b2) Alimentos y Utensilios			-			-
b3) Materias Primas y Materiales de Producción y Comercialización			-			-
b4) Materiales y Artículos de Construcción y de Reparación			-			-
b5) Productos Químicos, Farmacéuticos y de Laboratorio			-			-
b6) Combustibles, Lubricantes y Aditivos			-			-
b7) Vestuario, Blancos, Prendas de Protección y Artículos Deportivos			-			-
b8) Materiales y Suministros Para Seguridad			-			-
b9) Herramientas, Refacciones y Accesorios Menores			-			-
C. Servicios Generales (C=c1+c2+c3+c4+c5+c6+c7+c8+c9)	-	-	-	-	-	-
c1) Servicios Básicos			-			-
c2) Servicios de Arrendamiento			-			-
c3) Servicios Profesionales, Científicos, Técnicos y Otros Servicios			-			-
c4) Servicios Financieros, Bancarios y Comerciales			-			-
c5) Servicios de Instalación, Reparación, Mantenimiento y Conservación			-			-
c6) Servicios de Comunicación Social y Publicidad			-			-
c7) Servicios de Traslado y Viáticos			-			-
c8) Servicios Oficiales			-			-
c9) Otros Servicios Generales			-			-
D. Transferencias, Asignaciones, Subsidios y Otras Ayudas (D=d1+d2+d3+d4+d5+d6+d7+d8+d9)	-	-	-	-	-	-
d1) Transferencias Internas y Asignaciones al Sector Público			-			-
d2) Transferencias al Resto del Sector Público			-			-
d3) Subsidios y Subvenciones			-			-
d4) Ayudas Sociales			-			-
d5) Pensiones y Jubilaciones			-			-
d6) Transferencias a Fideicomisos, Mandatos y Otros Análogos			-			-
d7) Transferencias a la Seguridad Social			-			-

Concepto (c)	Egresos					Subejercicio (e)
	Aprobado (d)	Ampliaciones/ (Reducciones)	Modificado	Devengado	Pagado	
d8) Donativos			-			-
d9) Transferencias al Exterior			-			-
E. Bienes Muebles, Inmuebles e Intangibles (E=e1+e2+e3+e4+e5+e6+e7+e8+e9)	-	-	-	-	-	-
e1) Mobiliario y Equipo de Administración	-		-			-
e2) Mobiliario y Equipo Educativo y Recreativo			-			-
e3) Equipo e Instrumental Médico y de Laboratorio			-			-
e4) Vehículos y Equipo de Transporte			-			-
e5) Equipo de Defensa y Seguridad			-			-
e6) Maquinaria, Otros Equipos y Herramientas			-			-
e7) Activos Biológicos			-			-
e8) Bienes Inmuebles			-			-
e9) Activos Intangibles			-			-
F. Inversión Pública (F=f1+f2+f3)	-	-	-	-	-	-
f1) Obra Pública en Bienes de Dominio Público			-			-
f2) Obra Pública en Bienes Propios			-			-
f3) Proyectos Productivos y Acciones de Fomento			-			-
G. Inversiones Financieras y Otras Provisiones (G=g1+g2+g3+g4+g5+g6+g7)	-	-	-	-	-	-
g1) Inversiones Para el Fomento de Actividades Productivas			-			-
g2) Acciones y Participaciones de Capital			-			-
g3) Compra de Títulos y Valores			-			-
g4) Concesión de Préstamos			-			-
g5) Inversiones en Fideicomisos, Mandatos y Otros Análogos			-			-
Fideicomiso de Desastres Naturales (Informativo)			-			-
g6) Otras Inversiones Financieras			-			-
g7) Provisiones para Contingencias y Otras Erogaciones Especiales			-			-
H. Participaciones y Aportaciones (H=h1+h2+h3)	-	-	-	-	-	-
h1) Participaciones			-			-
h2) Aportaciones			-			-
h3) Convenios			-			-
I. Deuda Pública (I=i1+i2+i3+i4+i5+i6+i7)	-	-	-	-	-	-
i1) Amortización de la Deuda Pública	-	16.00	16.00	-	-	16.00
i2) Intereses de la Deuda Pública	-	3,038,547.00	3,038,547.00	-	-	3,038,547.00
i3) Comisiones de la Deuda Pública			-			-
i4) Gastos de la Deuda Pública			-			-
i5) Costo por Coberturas			-			-
i6) Apoyos Financieros			-			-
i7) Adeudos de Ejercicios Fiscales Anteriores (ADEFAS)			-			-
III. Total de Egresos (III = I + II)	105,543,736.00	4,513,845.00	101,029,891.00	101,029,891.00	96,144,272.00	-

LIC. RAUL RENTERIA VILLA
DIRECTOR GENERAL

LIC. SERGIO K TESHIBA SUTTO
GERENTE DE ADMINISTRACION Y FINANZAS

TELEVISORA DE HERMOSILLO, S.A. DE C.V.
Estado Analítico del Ejercicio Presupuesto de Egresos
Clasificación Económica (por Tipo de Gasto)
Del 01 de Enero al 31 de Diciembre de 2020

CPCA-II-06

CUENTA PUBLICA 2020

Concepto	Egresos Aprobado Anual (1)	Ampliaciones/ (Reducciones) (2)	Egresos Modificado Anual (3=1+2)	Egresos Devengado Acumulado (4)	Egresos Pagado Acumulado (5)	Subejercicio (6 = 3 - 4)
Gasto Corriente	89,043,736	-1,475,281	87,568,455	87,568,455	82,682,835	0
Gasto de Capital			0			0
Amortización del la Deuda y Disminución de Pasivos	16,500,000	-3,038,563	13,461,437	13,461,437	13,461,437	0
Pensiones y Jubilaciones			0			0
Participaciones			0			0
Total del Gasto	105,543,736	-4,513,845	101,029,891	101,029,891	96,144,272	0

 LIC. RAUL RENTERIA VILLA
 DIRECTOR GENERAL

 LIC. SERGIO K TESHIBA SUTTO
 GERENTE DE ADMINISTRACION Y FINANZAS

TELEVISORA DE HERMOSILLO, S.A. DE C.V.
Estado Analítico del Ejercicio Presupuesto de Egresos
Clasificación Administrativa (Por Unidad Administrativa)
Del 01 de Enero al 31 de Diciembre de 2020

CPCA-II-07

CUENTA PUBLICA 2020

Clasificación Administrativa (Por Unidad Administrativa)	Egresos Aprobado Anual (1)	Ampliaciones/ (Reducciones) (2)	Egresos Modificado Anual (3=1+2)	Egresos Devengado Acumulado (4)	Egresos Pagado Acumulado (5)	Subejercicio (6 = 3 - 4)
TECNICOS Y REPETIDORAS	10,133,211	-1,273,382	8,859,829	8,859,829	8,017,344	0
NOTICIAS	22,385,427	-56,911	22,328,516	22,328,516	21,238,045	0
VENTAS	3,987,053	-845,290	3,141,763	3,141,763	2,999,975	0
ADMINISTRACION	30,526,611	-840,221	29,686,390	29,686,390	28,801,323	0
OPERACIONES	30,021,371	-2,014,848	28,006,523	28,006,523	26,692,389	0
DIRECCION GENERAL	6,651,185	570,588	7,221,773	7,221,773	6,793,163	0
AUDITORIAS	1,838,878	-53,782	1,785,096	1,785,096	1,602,033	0
Total del Gasto	105,543,736	-4,513,845	101,029,891	101,029,891	96,144,272	0

 LIC. RAUL RENTERIA VILLA
 DIRECTOR GENERAL

 LIC. SERGIO K TESHIBA SUTTO
 GERENTE DE ADMINISTRACION Y FINANZAS

TELEVISORA DE HERMOSILLO, S.A. DE C.V.

CPCA-II-08

Estado Analítico del Ejercicio del Presupuesto de Egresos Detallado - LDF

BNBNNJ

Del 01 de Enero al 31 de Diciembre de 2020

(PESOS)

CUENTA PUBLICA 2020

Concepto (c)	Egresos					Subejercicio (e)
	Aprobado (d)	Ampliaciones/ (Reducciones)	Modificado	Devengado	Pagado	
I. Gasto No Etiquetado						
(I=A+B+C+D+E+F+G+H)	105,543,736.00	-	4,513,845.00	101,029,891.00	101,029,891.00	96,144,272.00
TECNICOS Y REPETIDORAS	10,133,211	-1,273,382	8,859,829	8,859,829	8,017,344	
NOTICIAS	22,385,427	-56,911	22,328,516	22,328,516	21,238,045	
VENTAS	3,987,053	-845,290	3,141,763	3,141,763	2,999,975	
ADMINISTRACION	30,526,611	-840,221	29,686,390	29,686,390	28,801,323	
OPERACIONES	30,021,371	-2,014,848	28,006,523	28,006,523	26,692,389	
DIRECCION GENERAL	6,651,185	570,588	7,221,773	7,221,773	6,793,163	
AUDITORIAS	1,838,878	-53,782	1,785,096	1,785,096	1,602,033	
II. Gasto Etiquetado						
(II=A+B+C+D+E+F+G+H)						
A. Dependencia o Unidad Administrativa 1						
B. Dependencia o Unidad Administrativa 2						
C. Dependencia o Unidad Administrativa 3						
D. Dependencia o Unidad Administrativa 4						
E. Dependencia o Unidad Administrativa 5						
F. Dependencia o Unidad Administrativa 6						
G. Dependencia o Unidad Administrativa 7						
H. Dependencia o Unidad Administrativa xx						
III. Total de Egresos (III = I + II)	105,543,736.00	-	4,513,845.00	101,029,891.00	101,029,891.00	96,144,272.00

LIC. RAUL RENTERIA VILLA
DIRECTOR GENERAL

LIC. SERGIO K TESHIBA SUTTO
GERENTE DE ADMINISTRACION Y FINANZAS

TELEVISORA DE HERMOSILLO, S.A. DE C.V.
Estado Analítico del Ejercicio Presupuesto de Egresos
Clasificación Administrativa (Por Poderes)
Del 01 de Enero al 31 de Diciembre de 2020

CPCA-II-09

CUENTA PUBLICA 2020

Clasificación Administrativa (Por Poderes)	Egresos Aprobado Anual (1)	Ampliaciones/ (Reducciones) (2)	Egresos Modificado Anual (3=1+2)	Egresos Devengado Acumulado (4)	Egresos Pagado Acumulado (5)	Subejercicio (6 = 3 - 4)
Poder Ejecutivo	105,543,736	-4,513,845	101,029,891	101,029,891	96,144,272	0
Poder Legislativo			0			0
Poder Judicial			0			0
Órganos Autónomos			0			0
Total del Gasto	105,543,736	-4,513,845	101,029,891	101,029,891	96,144,272	0

LIC. RAUL RENTERIA VILLA
DIRECTOR GENERAL

LIC. SERGIO K TESHIBA SUTTO
GERENTE DE ADMINISTRACION Y FINANZAS

TELEVISORA DE HERMOSILLO, S.A. DE C.V.

CPCA-II-10

Estado Analítico del Ejercicio Presupuesto de Egresos

Clasificación Administrativa (Por Tipo de Organismos o Entidad Paraestatal)

Del 01 de Enero al 31 de Diciembre de 2020

CUENTA PUBLICA 2020

Concepto	Egresos Aprobado Anual (1)	Ampliaciones/ (Reducciones) (2)	Egresos Modificado Anual (3=1+2)	Egresos Devengado Acumulado (4)	Egresos Pagado Acumulado (5)	Subejercicio (6 = 3 - 4)
Entidades Paraestatales y Fideicomisos No Empresariales y No Financieros			0			0
Instituciones Públicas de la Seguridad Social			0			0
Entidades Paraestatales Empresariales No Financieras con Participación Estatal Mayoritaria	105,543,736	-4,513,845	101,029,891	101,029,891	96,144,272	0
Fideicomisos Empresariales No Financieros con Participación Estatal Mayoritaria			0			0
Entidades Paraestatales Empresariales Financieras Monetarias con Participación Estatal Mayoritaria			0			0
Entidades Paraestatales Empresariales Financieras No Monetarias con Participación Estatal Mayoritaria			0			0
Fideicomisos Financieros Públicos con Participación Estatal Mayoritaria			0			0
Total del Gasto	105,543,736	-4,513,845	101,029,891	101,029,891	96,144,272	0

LIC. RAUL RENTERIA VILLA
DIRECTOR GENERAL

LIC. SERGIO K TESHIBA SUTTO
GERENTE DE ADMINISTRACION Y FINANZAS

TELEVISORA DE HERMOSILLO, S.A. DE C.V.
Estado Analítico del Ejercicio Presupuesto de Egresos
Clasificación Funcional (Finalidad y Función)
Del 01 de Enero al 31 de Diciembre de 2020

CPCA-II-11

CUENTA PUBLICA 2020

Concepto	Egresos Aprobado Anual (1)	Ampliaciones/ (Reducciones) (2)	Egresos Modificado Anual (3=1+2)	Egresos Devengado Acumulado (4)	Egresos Pagado Acumulado (5)	Subejercicio (6 = 3 - 4)
Gobierno	0	0	0	0	0	0
Legislación			0			0
Justicia			0			0
Coordinación de la Política de Gobierno			0			0
Relaciones Exteriores			0			0
Asuntos Financieros y Hacendarios			0			0
Seguridad Nacional			0			0
Asuntos de Orden Público y Seguridad Interior			0			0
Otros Servicios Generales			0			0
Desarrollo Social	105,543,736	-4,513,845	101,029,891	101,029,891	96,144,272	0
Protección Ambiental			0			0
Viviendas y Servicios a la Comunidad			0			0
Salud			0			0
Recreación, Cultura y Otras Manifestaciones Sociales	105,543,736	-4,513,845	101,029,891	101,029,891	96,144,272	0
Educación			0			0
Protección Social			0			0
Otros Asuntos Sociales			0			0
Desarrollo Económico	0	0	0	0	0	0
Asuntos Económicos, Comerciales y Laborales en General			0			0
Agropecuaria, Silvicultura, Pesca y Caza			0			0
Combustibles y Energía			0			0
Minería, Manufacturas y Construcción			0			0
Transporte			0			0
Comunicaciones			0			0
Turismo			0			0
Ciencia, Tecnología e Innovación			0			0
Otras Industrias y Otros Asuntos Económicos			0			0
Otras No Clasificadas en funciones anteriores	0	0	0	0	0	0
Transacciones de la Deuda Pública / Costo financiero de la Deuda	0	0	0	0	0	0
Transferencias, Participaciones y Aportaciones entre Diferentes Niveles y Órdenes de gobierno			0			0
Saneamiento del Sistema Financiero			0			0
Adeudos de ejercicios Fiscales Anteriores			0			0
Total del Gasto	105,543,736	-4,513,845	101,029,891	101,029,891	96,144,272	0

LIC. RAUL RENTERIA VILLA

LIC. SERGIO K TESHIBA SUTTO

TELEVISORA DE HERMOSILLO, S.A. DE C.V.

Estado Analítico del Ejercicio del Presupuesto de Egresos Detallado - LDF

Clasificación Funcional (Finalidad y Función)

Del 01 de Enero al 31 de Diciembre de 2020

(PESOS)

CPCA-II-12

CUENTA PUBLICA 2020

Concepto (c)	Egresos					Subejercicio (e)	
	Aprobado (d)	Ampliaciones/ (Reducciones)	Modificado	Devengado	Pagado		
I. Gasto No Etiquetado (I=A+B+C+D)	105,543,736.00	-	4,513,845.00	101,029,891.00	101,029,891.00	96,144,272.00	-
A. Gobierno (A=a1+a2+a3+a4+a5+a6+a7+a8)	-	-	-	-	-	-	-
a1) Legislación			-	-	-	-	-
a2) Justicia			-	-	-	-	-
a3) Coordinación de la Política de Gobierno			-	-	-	-	-
a4) Relaciones Exteriores			-	-	-	-	-
a5) Asuntos Financieros y Hacendarios			-	-	-	-	-
a6) Seguridad Nacional			-	-	-	-	-
a7) Asuntos de Orden Público y de Seguridad Interior			-	-	-	-	-
a8) Otros Servicios Generales			-	-	-	-	-
B. Desarrollo Social (B=b1+b2+b3+b4+b5+b6+b7)	105,543,736.00	-	4,513,845.00	101,029,891.00	101,029,891.00	96,144,272.00	-
b1) Protección Ambiental			-	-	-	-	-
b2) Vivienda y Servicios a la Comunidad			-	-	-	-	-
b3) Salud			-	-	-	-	-
b4) Recreación, Cultura y Otras Manifestaciones Sociales			-	-	-	-	-
b5) Educación	105,543,736.00	-	4,513,845.00	101,029,891.00	101,029,891.00	96,144,272.00	-
b6) Protección Social			-	-	-	-	-
b7) Otros Asuntos Sociales			-	-	-	-	-
C. Desarrollo Económico (C=c1+c2+c3+c4+c5+c6+c7+c8+c9)	-	-	-	-	-	-	-
c1) Asuntos Económicos, Comerciales y Laborales en General			-	-	-	-	-
c2) Agropecuaria, Silvicultura, Pesca y Caza			-	-	-	-	-
c3) Combustibles y Energía			-	-	-	-	-
c4) Minería, Manufacturas y Construcción			-	-	-	-	-
c5) Transporte			-	-	-	-	-

TELEVISORA DE HERMOSILLO, S.A. DE C.V.

Estado Analítico del Ejercicio del Presupuesto de Egresos Detallado - LDF

Clasificación Funcional (Finalidad y Función)

Del 01 de Enero al 31 de Diciembre de 2020

(PESOS)

CPCA-II-12

CUENTA PUBLICA 2020

Concepto (c)	Egresos					Subejercicio (e)
	Aprobado (d)	Ampliaciones/ (Reducciones)	Modificado	Devengado	Pagado	
c6) Comunicaciones			-			-
c7) Turismo			-			-
c8) Ciencia, Tecnología e Innovación			-			-
c9) Otras Industrias y Otros Asuntos Económicos			-			-
D. Otras No Clasificadas en Funciones Anteriores (D=d1+d2+d3+d4)	-	-	-	-	-	-
d1) Transacciones de la Deuda Publica / Costo Financiero de la Deuda			-			-
d2) Transferencias, Participaciones y Aportaciones Entre Diferentes Niveles y Ordenes de Gobierno			-			-
d3) Saneamiento del Sistema Financiero			-			-
d4) Adeudos de Ejercicios Fiscales Anteriores			-			-
II. Gasto Etiquetado (II=A+B+C+D)	-	-	-	-	-	-
A. Gobierno (A=a1+a2+a3+a4+a5+a6+a7+a8)	-	-	-	-	-	-
a1) Legislación			-			-
a2) Justicia			-			-
a3) Coordinación de la Política de Gobierno			-			-
a4) Relaciones Exteriores			-			-
a5) Asuntos Financieros y Hacendarios			-			-
a6) Seguridad Nacional			-			-
a7) Asuntos de Orden Público y de Seguridad Interior			-			-
a8) Otros Servicios Generales			-			-
B. Desarrollo Social (B=b1+b2+b3+b4+b5+b6+b7)	-	-	-	-	-	-
b1) Protección Ambiental			-			-
b2) Vivienda y Servicios a la Comunidad			-			-
b3) Salud			-			-
b4) Recreación, Cultura y Otras Manifestaciones Sociales			-			-

TELEVISORA DE HERMOSILLO, S.A. DE C.V.

Estado Analítico del Ejercicio del Presupuesto de Egresos Detallado - LDF

Clasificación Funcional (Finalidad y Función)

Del 01 de Enero al 31 de Diciembre de 2020

(PESOS)

CPCA-II-12

CUENTA PUBLICA 2020

Concepto (c)	Egresos					Subejercicio (e)
	Aprobado (d)	Ampliaciones/ (Reducciones)	Modificado	Devengado	Pagado	
b5) Educación			-			-
b6) Protección Social			-			-
b7) Otros Asuntos Sociales			-			-
C. Desarrollo Económico (C=c1+c2+c3+c4+c5+c6+c7+c8+c9)	-	-	-	-	-	-
c1) Asuntos Económicos, Comerciales y Laborales en General			-			-
c2) Agropecuaria, Silvicultura, Pesca y Caza			-			-
c3) Combustibles y Energía			-			-
c4) Minería, Manufacturas y Construcción			-			-
c5) Transporte			-			-
c6) Comunicaciones			-			-
c7) Turismo			-			-
c8) Ciencia, Tecnología e Innovación			-			-
c9) Otras Industrias y Otros Asuntos Económicos			-			-
D. Otras No Clasificadas en Funciones Anteriores (D=d1+d2+d3+d4)	-	-	-	-	-	-
d1) Transacciones de la Deuda Publica / Costo Financiero de la Deuda	-		-			-
d2) Transferencias, Participaciones y Aportaciones Entre Diferentes Niveles y Ordenes de	-		-			-
d3) Saneamiento del Sistema Financiero	-		-			-
d4) Adeudos de Ejercicios Fiscales Anteriores			-			-
III. Total de Egresos (III = I + II)	105,543,736.00	4,513,845.00	101,029,891.00	101,029,891.00	96,144,272.00	-

LIC. RAUL RENTERIA VILLA
DIRECTOR GENERAL

LIC. SERGIO K TESHIBA SUTTO
GERENTE DE ADMINISTRACION Y FINANZAS

TELEVISORA DE HERMOSILLO, S.A. DE C.V.
Estado Analítico del Ejercicio Presupuesto de Egresos
Por Partida del Gasto

CPCA-II-13

Del 01 de Enero al 31 de Diciembre de 2020

CUENTA PUBLICA 2020

Ejercicio del Presupuesto por Partida / Descripción		Egresos Aprobado Anual (1)	Ampliaciones/ (Reducciones) (2)	Egresos Modificado Anual (3=1+2)	Egresos Devengado Acumulado (4)	Egresos Pagado Acumulado (5)	Subejercicio (6 = 3 - 4)	% Avance Anual (7= 4/3)
1000	Servicios personales	75,584,414	-228,795	75,355,618	75,355,618	72,424,865	0	100%
1100	Remuneraciones al personal de carácter permanente							
113	Sueldo base al personal permanente							
11301	Sueldos	39,988,901.00	-2,853,531	37,135,370	37,135,370	\$37,133,311.00	0	100%
11303	Remuneraciones Diversas	3,572,200.00	-858,869	2,713,331	2,713,331	\$2,622,600.00	0	100%
11306	Riesgo laboral							
11307	Ayuda para habitación							
11308	Ayuda para Despensa	2,503,125	135,425	2,638,550	2,638,550	\$2,638,550.00	0	100%
11309	Prima por riesgo laboral							
11310	Ayuda para energía eléctrica							
121	Honorarios asimilables a salarios							
12101	Honorarios	456,114	434,115	890,229	890,229	\$890,229.00	0	100%
122	Sueldos base al personal eventual							
12201	Sueldos base al personal eventual							
1300	Remuneraciones adicionales y especiales							
131	Primas por años de servicios efectivos prestados							
13101	Primas y acreditaciones por años de servicio efectivos							
132	Primas de vacaciones, dominical y gratificación de fin de							
13201	Prima vacacional	4,041,100	-220,470	3,820,630	3,820,630	\$3,763,431.00	0	100%
13202	Gratificación por fin de año	6,761,966	-489,982	6,271,984	6,271,984	\$6,217,983.00	0	100%
13203	Compensación por ajuste de calendario							
13204	Compensación por bono navideño							
13301	Remuneraciones por horas extraordinarias	781,403	-624,288	157,115	157,115	\$157,115.00	0	100%
134	Compensaciones							
13403	Estímulos al personal de confianza							
141	Seguridad Social							
14101	Aportaciones al Issste	4,398,556	82,133	4,480,689	4,480,689	\$4,116,276.00	0	100%
14201	Aportaciones al Fovisste	1,909,259	164,179	2,073,438	2,073,439	\$1,742,229.00	-1	100%
14301	Aportaciones al Sistema de Ahorro para el Retiro	2,371,232	216,749	2,587,981	2,587,981	\$2,176,447.00	0	100%
150	Otras prestaciones sociales y económicas							
15101	Aportaciones al fondo de ahorro de los trabajadores	2,494,124	\$602,897.00	3,097,021	3,097,020	2574085	1	100%
15201	Indemnizaciones al personal	398,768	\$2,797,689.00	3,196,457	3,196,457	\$2,122,374.00	0	100%
15303	Diferencial pot concepto de pensiones y jubilaciones	171,990	(\$40,690.00)	131,300	131,300	\$131,300.00	0	100%
15404	Dias economicos y de descanso obligatorios	2,133,181	-1,224,142	909,039	909,039	\$909,039.00	0	100%
15413	Ayuda para guardería a madres trabajadoras	11,340	-8,640	2,700	2,700	\$2,700.00	0	100%
15901	Otras prestaciones	1,778,072	1,471,599	3,249,671	3,249,671	\$3,227,082.00	0	100%
170	Pago de Estimulos a servidores publicos							
17102	Estímulos a personal	1,813,083	187,031	2,000,114	2,000,114	\$2,000,114.00	0	100%
20000	Materiales y suministros	1,152,058	-183,161	968,897	968,897	857,297	0	100%
21000	Materiales de administración, emisión de documento							
21101	Materiales, utiles y equipos menores de oficina	108,840	\$141,441.00	250,281	250,281	190,974	0	100%
21201	Materiales y utiles de impresión y produccion							
21501	Material para informacion							
21601	Material de limpieza	0	18,873	18,873	18,873	18,873	0	100%
22000	Alimentos y utensilios							
22101	Productos alimenticios para el personal en las ins	187,740	-94,191	93,549	93,549	76,174	0	100%
24000	Materiales y articulos de construccion y de repara							
24601	Material electrico y electronico	3,323	-2544	779	779	779	0	100%
24801	Materiales complementarios	32,400	-2,666	29,734	29,734	10,289	0	100%
25000	Productos quimicos, farmaceuticos y de laboratorio							
25301	Medicinas y productos farmaceuticos	879	-793	86	86	86	0	100%
26000	Combustibles, lubricantes y aditivos							
26101	Combustibles	652,468	-148,435	504,033	504,033	503,951	0	100%
27000	Vestuario, blancos, prendas de proteccion y articu							
27101	Vestuarios y uniformes	134,685	-121,384	13,301	13,301	13,301	0	100%
29000	Herramientas, refacciones y accesorios menores							
29401	Refacciones y accesorios menores de equipo de comp	3,481	35,946	39,426	39,426	24,531	0	100%
29601	Refacciones y accesorios menores de equipo de tran	28,243	-9,408	18,835	18,835	18,339	0	100%
30000	Servicios generales	12,307,264	-1,121,443	11,185,819	11,185,821	9,375,503	0	100%
31000	Servicios basicos							

Ejercicio del Presupuesto por Partida / Descripción		Egresos Aprobado Anual (1)	Ampliaciones/ (Reducciones) (2)	Egresos Modificado Anual (3=1+2)	Egresos Devengado Acumulado (4)	Egresos Pagado Acumulado (5)	Subejercicio (6 = 3 - 4)	% Avance Anual (7= 4/3)
31101	Energia electrica	1,644,126	-206,203	1,437,923	1,437,923	1,437,923	0	100%
31301	Agua potable	88,343	719	89,062	89,062	89,062	0	100%
31401	Telefonia tradicional	293,815	-10,538	283,277	283,277	259,406	0	100%
31601	Servicio de telecomunicaciones y satelites	78,867	-43,699	35,168	35,168	35,168	0	100%
31701	Servicio de acceso a internet, redes y procesamien	502,184	-81,794	420,390	420,390	413,389	0	100%
31801	Servicio postal	10,502	-7,415	3,087	3,087	3,087	0	100%
31901	Servicios integrales y otros servicios	14,337	-8,363	5,974	5,974	5,974	0	100%
32000	Servicio de arrendamiento							
32101	Arrendamiento de terrenos	95,490	-610	94,880	94,880	0	0	100%
32201	Arrendamiento de edificios	82,708	-4,286	78,421	78,421	78,421	0	100%
32302	Arrendamiento de equipo y bienes informaticos	148,898	-24,348	124,550	124,550	70,563	0	100%
32501	Arrendamiento de equipo de transporte	36,834	-20,627	16,207	16,207	16,207	0	100%
32701	Patentes, Regalias y otros							
32901	Otros arrendamientos							
33000	Servicios profesionales, cientificos, tecnicos y o							
33101	Servicios legales, de contabilidad, auditorias y r	2,647,479	171,943	2,819,422	2,819,422	2,678,672	0	100%
33301	Servicios de informatica	47,280	-16,258	31,022	31,022	31,022	0	100%
33401	Servicios de capacitacion	354,249	-344,475	9,774	9,774	8,904	0	100%
33603	Impresiones y publicaciones oficiales							
33801	Servicios de vigilancia	4,291	-204	4,086	4,086	4,086	0	100%
34000	Servicios financieros, bancarios y comerciales							
34101	Servicios financieros y bancarios	198,434	-18,367	180,067	180,067	180,055	0	100%
34401	Seguros de responsabilidad patrimonial y fianzas							
34501	Seguros de bienes patrimoniales	465,864	47,459.00	513,323	513,323	513,323	0	100%
34701	Fletes y Maniobras	85	760	845	845	0	0	100%
34801	Comisiones por ventas	940,407	-560,769	379,639	379,639	379,639	0	100%
35000	Servicios de instalacion, reparacion, mantenimient							
35101	Mantenimiento y conservacion de inmuebles	62,399	111,290	173,689	173,689	151,672	0	100%
35201	Mantenimiento y conservacion de mobiliario y equip	116,440	-67,140	49,300	49,300	32,000	0	100%
35302	Mantenimiento y conservacion de bienes informatico	424,499	52,770	477,268	477,268	32,241	0	100%
35501	Mantenimiento y conservacion de equipo de transpor	236,929	17,539	254,467	254,467	214,308	0	100%
35801	Servicios de limpieza y manejo de desechos	504,000	-74,001	429,999	429,999	113,741	0	100%
35901	Servicios de jardineria y fumigacion	30,780	-1,712	29,068	29,068	29,068	0	100%
36000	Servicios de comunicacion social y publicidad							
36201	Difusion por radio, television y otros medios de m	0	0	0	0	0	0	100%
36301	Servicios de creatividad, preproduccion y producci	189,000	42,737	231,737	231,737	231,737	0	100%
36601	Servicios de creacion y difusion de contenido excl	31,500	13,946	45,446	45,446	38,500	0	100%
37000	Servicios de traslado y viaticos							
37201	Pasajes Terrestres	6,138	1,141	7,280	7,280	6,435	0	100%
37501	Viaticos en el pais	184,592	-54,165	130,427	130,427	129,022	0	100%
37601	Viaticos en el extranjero							
38000	Servicios oficiales							
38201	Gastos de orden social y cultural	459,151	-319,171	139,980	139,980	108,553	0	100%
38301	Congresos y convenciones	15,000	0	15,000	15,000	15,000	0	100%
39000	Otros servicios generales							
39201	Impuestos y derechos	159,318	-63,574	95,744	95,744	95,744	0	100%
39501	Penas, multas, accesorios y actualizaciones	561,027	261,671	822,698	822,698	623,665	0	100%
39801	Impuestos sobre nominas	1,672,297	84,303	1,756,600	1,756,600	1,348,917	0	100%
50000	Bienes muebles, inmuebles e intangibles	0	58,118	58,118	58,118	25,170	0	100%
51201	Muebles, Excepto de Oficina y Estanteria	0	0	0	0	0	0	100%
51501	Bienes informáticos	0	32,948.00	32,948	32,948	0	0	100%
52101	Equipos y aparatos audiovisuales	0	0	0	0	0	0	100%
52301	Camaras fotograficas y de video	0	0	0	0	0	0	100%
56401	Sistemas de Aire Acondicionado	0	0	0	0	0	0	100%
56501	Equipo de Comunicación y Telecomunicación	0	25,170	25,170	25,170	25,170	0	100%
56601	Maquinaria y Equipo Electrico y Electronico	0	0	0	0	0	0	100%
90000	Deuda Pública	16,500,000	-3,038,563	13,461,437	13,461,437	13,461,437	0	100%
91101	Amortización de Capital a Largo Plazo	10,000,000	-16	9,999,984	9,999,984	9,999,984	0	100%
92101	Pago de Intereses Largo Plazo	6,500,000	-3,038,547	3,461,453	3,461,453	3,461,453	0	100%
	Total del Gasto	105,543,736	-4,513,845	101,029,891	101,029,891	96,144,272	0	100%

TELEVISORA DE HERMOSILLO, S.A. DE C.V.
Estado Analítico del Ejercicio de Presupuesto de Egresos- Detallado – LDF
(Clasificación de Servicios Personales por Categoría)
Del 01 de Enero al 31 de Diciembre de 2020

ETCA-II-14

(PESOS)

TRIMESTRE: CUARTO

Concepto (c)	Egresos					Subejercicio (e)	
	Aprobado (d)	Ampliaciones/ (Reducciones)	Modificado	Devengado	Pagado		
I. Gasto No Etiquetado (I=A+B+C+D+E+F)	75,584,414.00	-	228,795.00	75,355,619.00	75,355,618.00	72,424,865.00	1.00
A. Personal Administrativo y de Servicio Público	75,584,414.00	-	228,795.00	75,355,619.00	75,355,618.00	72,424,865.00	1.00
B. Magisterio							
C. Servicios de Salud (C=c1+c2)							
c1) Personal Administrativo							
c2) Personal Médico, Paramédico y afín							
D. Seguridad Pública							
E. Gastos asociados a la implementación de nuevas leyes federales o reformas a las mismas (E = e1 + e2)							
e1) Nombre del Programa o Ley 1							
e2) Nombre del Programa o Ley 2							
F. Sentencias laborales definitivas							
II. Gasto Etiquetado (II=A+B+C+D+E+F)							
A. Personal Administrativo y de Servicio Público							
B. Magisterio							
C. Servicios de Salud (C=c1+c2)							
c1) Personal Administrativo							
c2) Personal Médico, Paramédico y afín							
D. Seguridad Pública							
E. Gastos asociados a la implementación de nuevas leyes federales o reformas a las mismas (E = e1 + e2)							
e1) Nombre del Programa o Ley 1							
e2) Nombre del Programa o Ley 2							
F. Sentencias laborales definitivas							
III. Total del Gasto en Servicios Personales (III = I + II)	75,584,414.00	-	228,795.00	75,355,619.00	75,355,618.00	72,424,865.00	1.00

LIC. RAUL RENTERIA VILLA
DIRECTOR GENERAL

LIC. SERGIO K TESHIBA SUTTO
GERENTE DE ADMINISTRACION Y FINANZAS

TELEVISORA DE HERMOSILLO, S.A. DE C.V.
Conciliación entre los Egresos Presupuestarios y los Gastos Contables
Al 31 de Diciembre de 2020
(Pesos)

ETCA-II-15

TRIMESTRE: CUARTO

1. Total de Egresos Presupuestarios		101,029,891.00
2. Menos Egresos Presupuestarios No Contables		10,058,102.00
Materias Primas y Materiales de Producción y Comercialización		
Materiales y Suministros		
Mobiliario y Equipo de Administración	58,118.00	
Mobiliario y Equipo Educacional y Recreativo		
Equipo e Instrumental Médico y de Laboratorio		
Vehículos y Equipo de Transporte		
Equipo de Defensa y Seguridad		
Maquinaria, Otros Equipos y Herramientas	-	
Archivos Biológicos		
Bienes Inmuebles		
Activos Intangibles		
Obra Pública en Bienes de Dominio Público		
Obra Pública en Bienes Propios		
Acciones y Participaciones de Capital		
Compra de Títulos y Valores		
Concesión de Préstamos		
Inversiones en Fideicomisos, Mandatos y Otros Análogos		
Provisiones para Contingencias y Otras Erogaciones Especiales		
Armonización de la Deuda Pública	9,999,984.00	
Adeudos de Ejercicios Fiscales Anteriores (ADEFAS)		
Otros Egresos Presupuestales No Contables		
3. Más Gastos Contables No Presupuestarios		15,402,307.00
Estimaciones, Depreciaciones, Deterioros, Obsolescencia y Amortizaciones	14,198,876.00	
Provisiones		
Disminución de Inventarios		
Aumento por Insuficiencia de Estimaciones por Pérdida o Deterioro u Obsolescencia		
Aumento por Insuficiencia de Provisiones		
Otros Gastos	1,203,431.00	
Otros Gastos Contables No Presupuestales		
4. Total de Gasto Contable (4= 1 - 2 + 3)		106,374,097.00

LIC. RAUL RENTERIA VILLA
DIRECTOR GENERAL

LIC. SERGIO K TESHIBA SUTTO
GERENTE DE ADMINISTRACION Y FINANZAS

TELEVISORA DE HERMOSILLO, S.A. DE C.V.

CPCA-II-16

Endeudamiento Neto

Del 01 de Enero al 31 de Diciembre de 2020

(pesos)

CUENTA PUBLICA 2020

Identificación del crédito o Instrumento	Contratación / Colocación	Amortización	Endeudamiento Neto
	A	B	C=A-B
Créditos Bancarios			
1 CREDITO BANCARIO SIMPLE GRUPO FINANCIERO BANOORTE		9,999,984.00	-9,999,984.00
2			
3			
4			
5			
6			
7			
8			
9			
10			
Total Créditos Bancarios	0.00	9,999,984.00	-9,999,984.00
Otros Instrumentos de Deuda			
1			
2			
3			
4			
5			
6			
7			
8			
9			
10			
Total Otros Instrumentos de Deuda	0.00	0.00	0.00
TOTAL	0.00	9,999,984.00	-9,999,984.00

"Bajo protesta de decir verdad declaramos que los Estados Financieros y sus Notas, son razonablemente correctos y son responsabilidad del emisor"

LIC. RAUL RENTERIA VILLA
DIRECTOR GENERAL

LIC. SERGIO K TESHIBA SUTTO
GERENTE DE ADMINISTRACION Y FINANZAS

TELEVISORA DE HERMOSILLO, S.A. DE C.V.

CPCA-II-17

Intereses de la Deuda

Del 01 de Enero al 31 de Diciembre de 2020

CUENTA PUBLICA 2020

Identificacion del crédito o Instrumento	Devengado	Pagado
Créditos Bancarios		
1 INTERESES CREDITO BANCO GRUPO FINANCIERO BANO	3,461,453.00	3,461,453.00
2		
3		
4		
5		
6		
7		
8		
9		
10		
Total de Interésés Créditos Bancarios	3,461,453.00	3,461,453.00
Otros Instrumentos de Deuda		
1		
2		
3		
4		
5		
6		
7		
8		
9		
10		
Total Intereses Otros Instrumentos de Deuda	0.00	0.00
TOTAL	3,461,453.00	3,461,453.00

"Bajo protesta de decir verdad declaramos que los Estados Financieros y sus Notas, son razonablemente correctos y son responsabilidad del emisor"

LIC. RAUL RENTERIA VILLA
DIRECTOR GENERAL

LIC. SERGIO K TESHIBA SUTTO
GERENTE DE ADMINISTRACION Y FINANZAS

TELEVISORA DE HERMOSILLO, S.A. DE C.V.
Gasto Por Categoría Programática
Del 01 de Enero al 31 de Diciembre de 2020

CPCA-III-01

(PESOS)

CUENTA PUBLICA 2020

Concepto	Egresos Aprobado Anual (1)	Ampliaciones/ (Reducciones) (2)	Egresos Modificado Anual (3=1+2)	Egresos Devengado Anual (4)	Egresos Pagado Anual (5)	Subejercicio (6 = 3 - 4)
Programas						
Subsidios: Sector Social y Privado o Estados y Municipios	0	0	0	0	0	0
Sujetos a Reglas de Operación			0			0
Otros Subsidios			0			0
Desempeño de las Funciones:	105,543,736	-4,513,845	101,029,891	101,029,891	96,144,272	-2
Prestación de Servicios Públicos			0			0
Provisión de Bienes Públicos			0			0
Planeación, Seguimiento y Evaluación de Políticas Públicas			0			0
Promoción y Fomento			0			0
Regulación y Supervisión			0			0
Funciones de las Fuerzas Armadas (Unicamente el Gobierno Federal)			0			0
Específicos	105,543,736	-4,513,845	101,029,891	101,029,891	96,144,272	-2
Proyectos de Inversión			0			0
Administrativos y de Apoyos	0	0	0	0	0	0
Apoyo al Proceso Presupuestario y para Mejorar la Eficiencia Institucional			0			0
Apoyo a la Función Pública y al Mejoramiento de la Gestión			0			0
Operaciones Ajenas			0			0
Compromisos	0	0	0	0	0	0
Obligaciones de Cumplimiento de Resolución Jurisdiccional			0			0
Desastres Naturales			0			0
Obligaciones	0	0	0	0	0	0
Pensiones y Jubilaciones			0			0
Aportaciones a la Seguridad Social			0			0
Aportaciones a Fondos de Estabilización			0			0
Aportaciones a Fondos de Inversión y Reestructura de Pensiones			0			0
Programas de gasto Federalizado (Gobierno Federal)	0	0	0	0	0	0
Gasto Federalizado			0			0
Participaciones a Entidades Federativas y Municipios			0			0
Costo Financiero, Deuda o Apoyo a Deudores y Ahorradores de la Banca			0			0
Adeudos de Ejercicios Fiscales Anteriores			0			0
Total del Gasto	105,543,736	-4,513,845	101,029,891	101,029,891	96,144,272	-2

LIC. RAUL RENTERIA VILLA
DIRECTOR GENERAL

LIC. SERGIO K TESHIBA SUTTO
GERENTE DE ADMINISTRACION Y FINANZAS

TELEVISORA DE HERMOSILLO, S.A. DE C.V.
Gastos por proyectos de Inversión
Del 01 de Enero al 31 de Diciembre de 2020

CPCA-III-03

CUENTA PUBLICA 2020

GASTO DE INVERSION EJERCIDO:		
NOMBRE DEL PROYECTO	MONTO EROGADO	ORIGEN DEL RECURSO*
NO APLICA No se realizó Obra Pública.		

* Se deberán informar con todas las fuentes del recurso.

Ya sean obras con Recurso Federal, Recurso Estatal e Ingresos Propios del ente Público.

"Bajo protesta de decir verdad declaramos que los Estados Financieros y sus Notas, son razonablemente correctos y son responsabilidad del emisor"

LIC. RAUL RENTERIA VILLA
DIRECTOR GENERAL

LIC. SERGIO K TESHIBA SUTTO
GERENTE DE ADMINISTRACION Y FINANZAS



INFORME DE AVANCE DEL PROGRAMA OPERATIVO ANUAL 2020

Gobierno del Estado de Sonora

CLAVE	NOMBRE DEL INDICADOR	UNI. MEDIDA	TIPO META	VAL. ACUM.	DATOS	PROGRAMADO ORIGINAL	MODIFICADO	REALIZADO	% DE AVANCE ANUAL
						ANUAL	ANUAL	ANUAL	

DEPENDENCIA / ENTIDAD 91 TELEVISORA DE HERMOSILLO S.A. DE C.V

UNIDAD ADMINISTRATIVA 001 TELEMEX DIRECCIÓN GENERAL

E101R01	OPERACIÓN DE RADIODIFUSORAS Y ESTACIONES DE TELEVISIÓN								
092	DIFUSIÓN DE LA CULTURA.								
	INFORME EJECUTIVO SOBRE LA SITUACIÓN FINANCIERA	INFORME	P	SI	META	100.00%	100.00%	100.00	100.00%
					NUM	4.00	4.00	4.00	
					DEN	4.00	4.00	4.00	
EVALUACIÓN CUALITATIVA									
RESULTADO ANUAL									

UNIDAD ADMINISTRATIVA 002 TELEMEX DEPARTAMENTO DE OPERACIONES

	PROGRAMAS EDUCATIVOS, CULTURALES, DEPORTIVOS Y DE ENTRETENIMIENTO CON PRODUCCION Y APOYOS EXTERNOS	ACTIVIDADES	P	SI	META	100.00%	100.00%	100.00	100.00%
					NUM	1191.00	1191.00	2304.00	
					DEN	1191.00	1191.00	2304.00	
EVALUACIÓN CUALITATIVA									
SE CEDIERON ESPACIOS COMO PROGRAMACIÓN PROPIA A APRENDE EN CASA I Y II, A LO QUE SE LE SUMÓ CAMBIOS EN LA PROGRAMACIÓN PROPIA QUE SE TRANSMITE DIARIAMENTE									

	PROGRAMAS EDUCATIVOS, CULTURALES, DEPORTIVO Y DE ENTRETENIMIENTO CON PRODUCCIÓN PROPIA	PROGRAMA	P	SI	META	100.00%	100.00%	100.00	100.00%
					NUM	2235.00	2235.00	1780.00	
					DEN	2235.00	2235.00	1780.00	
EVALUACIÓN CUALITATIVA									
SE CEDIERON ESPACIOS A LAS CLASES DE LA SEC "APRENDE EN CASA II" POR LA CONTINGENCIA SANITARIA									

	ATENCIÓN CONCEPTUALIZADA, DISEÑO, PRODUCCIÓN Y SEGUIMIENTO EN LA ELABORACIÓN DE PRODUCCIONES COMERCIALES	PRODUCCIÓN	P	SI	META	100.00%	100.00%	100.00	100.00%
					NUM	133.00	133.00	24.00	
					DEN	133.00	133.00	24.00	
EVALUACIÓN CUALITATIVA									
ESTE INDICADOR SE VIO AFECTADO POR LA CONTINGENCIA SANITARIA QUE OCASIONO UNA BAJA CONSIDERABLE EN LAS VERSIONES SOLICITADAS POR NUESTROS CLIENTES.									

UNIDAD ADMINISTRATIVA 003 TELEMEX GERENCIA TÉCNICA

	PROGRAMA DE MANTENIMIENTO PREVENTIVO Y CORRECTIVO A ESTACIONES.	PROGRAMA	P	SI	META	100.00%	100.00%	100.00	100.00%
					NUM	12.00	12.00	12.00	
					DEN	12.00	12.00	12.00	
EVALUACIÓN CUALITATIVA									
SE LOGRÓ LA META PROGRAMADA									

	PROGRAMAS DE MANTENIMIENTO PREVENTIVO Y CORRECTIVO A EQUIPO DE PRODUCCIÓN.	PROGRAMA	P	SI	META	100.00%	100.00%	100.00	100.00%
					NUM	4.00	4.00	4.00	
					DEN	4.00	4.00	4.00	
EVALUACIÓN CUALITATIVA									
SE LOGRÓ LA META PROGRAMADA									



GOBIERNO DEL ESTADO DE SONORA

CPCA III-04

INFORME DE AVANCE DEL PROGRAMA OPERATIVO ANUAL 2020

ANUAL

Gobierno del Estado de Sonora

CLAVE	NOMBRE DEL INDICADOR	UNI. MEDIDA	TIPO META	VAL. ACUM.	DATOS	PROGRAMADO ORIGINAL	MODIFICADO	REALIZADO	% DE AVANCE ANUAL
						ANUAL	ANUAL	ANUAL	

DEPENDENCIA / ENTIDAD 91 TELEVISORA DE HERMOSILLO S.A. DE C.V

UNIDAD ADMINISTRATIVA 004 TELEMEX GERENCIA DE NOTICIAS

	PRODUCCIÓN DE NOTICIEROS CON INFORMACIÓN VERAZ Y OPORTUNA.	PRODUCCIÓN	P	SI	META	100.00%	100.00%	100.00	100.00%
					NUM	3444.00	3444.00	2579.00	
					DEN	3444.00	3444.00	2579.00	
EVALUACIÓN CUALITATIVA									
SOBRE ESTE INDICADOR, EN LO PROGRAMADO ORIGINAL Y MODIFICADO, NO SE LOGRO AL 100%, DEBIDO A LOS ESPACIOS CEDIDOS A "CLASES EN CASA"									

UNIDAD ADMINISTRATIVA 005 TELEMEX GERENCIA DE VENTAS

	COMERCIALIZACIÓN DE ANUNCIOS PUBLICITARIOS.	PESOS	P	SI	META	100.00%	100.00%	100.00	100.00%
					NUM	17022260.00	17022260.00	5775954.00	
					DEN	17022260.00	17022260.00	5775954.00	
EVALUACIÓN CUALITATIVA									
RESULTADO ANUAL									

UNIDAD ADMINISTRATIVA 006 TELEMEX GERENCIA DE ADMINISTRACIÓN Y FINANZAS

	REALIZAR EL REGISTRO OPORTUNO Y CORRECTO DE LAS OPERACIONES PARA ESTADOS	INFORME	P	SI	META	100.00%	100.00%	100.00	100.00%
					NUM	12.00	12.00	12.00	
					DEN	12.00	12.00	12.00	
EVALUACIÓN CUALITATIVA									
SE PRESENTO EL CUARTO INFORME EXTEMPORÁNEO									

280	CONTROL Y VIGILANCIA	ACCIÓN	P	SI	META	100.00%	100.00%	100.00	100.00%
	AUDITORIAS REALIZADAS				NUM	4.00	4.00	4.00	
					DEN	4.00	4.00	4.00	
EVALUACIÓN CUALITATIVA									
RESULTADO ANUAL									

092	DIFUSIÓN DE LA CULTURA.	PESOS	P	SI	META	100.00%	100.00%	100.00	100.00%
	CONTRATACIÓN CON DIFERENTES DEPENDENCIAS DE GOBIERNO DEL ESTADO.				NUM	72021476.00	72021476.00	69460292.00	
					DEN	72021476.00	72021476.00	69460292.00	
EVALUACIÓN CUALITATIVA									
RESULTADO ANUAL									

	ÍNDICE DE CALIDAD EN LOS INFORMES TRIMESTRALES	PUNTOS	A	NO	META	100.00	100.00	100.00	100.00%
					NUM	100.00	100.00	100.00	
					DEN				
EVALUACIÓN CUALITATIVA									
EL CUARTO TRIMESTRE SE PRESENTO EXTEMPORÁNEO									

Estado de Situación Financiera
Indicadores de Postura Fiscal
 Del 01 de Enero al 31 de Diciembre de 2020

CPCA-IV-01

CUENTA PUBLICA 2020

Concepto	Estimado Original Anual	Devengado	Pagado 3
I. Ingresos Presupuestarios (I= 1 + 2)	105,543,736.00	75,861,842.00	66,999,471.00
1. Ingresos Gobierno del Estado 1			
2. Ingresos Sector Paraestatal 1	105,543,736.00	75,861,842.00	66,999,471.00
II. Egresos Presupuestarios (II= 3+4)	105,543,736.00	101,029,891.00	96,144,272.00
3. Egresos del Gobierno de la Entidad Federativa 2			
4. Egresos del Sector Paraestatal 2	105,543,736.00	101,029,891.00	96,144,272.00
III. Balance Presupuestario (Superávit o Déficit) (III= I-II)	0.00	-25,168,049.00	-29,144,801.00
Concepto	Estimado Original Anual	Devengado	Pagado 3
III. Balance Presupuestario (Superávit o Déficit)	0.00	-25,168,049.00	-29,144,801.00
IV. Interés, Comisiones y Gastos de la Deuda	6,500,000.00	3,461,453.00	3,461,453.00
V. Balance Primario (superávit o Déficit) (V= III-IV)	-6,500,000.00	-28,629,502.00	-32,606,254.00
Concepto	Estimado Original Anual	Devengado	Pagado 3
A. Financiamiento			
B. Amortización de la Deuda	10,000,000.00	9,999,984.00	9,999,984.00
C. Endeudamiento o Desendeudamiento (C=A-B)	-10,000,000.00	-9,999,984.00	-9,999,984.00

"Bajo protesta de decir verdad declaramos que los Estados Financieros y sus Notas, son razonablemente correctos y son responsabilidad del emisor"

 LIC. RAUL RENTERIA VILLA
 DIRECTOR GENERAL

 LIC. SERGIO K TESHIBA SUTTO
 GERENTE DE ADMINISTRACION Y FINANZAS

TELEVISORA DE HERMOSILLO, S.A. DE C.V.

CPCA-IV-02

Balance Presupuestario - LDF

Del 01 de Enero al 31 de Diciembre de 2020

(PESOS)

CUENTA PUBLICA 2020

Concepto (c)	Estimado/ Aprobado (d)	Devengado	Recaudado/ Pagado
A. Ingresos Totales (A = A1+A2+A3)	95,543,736	65,861,858	56,999,487
A1. Ingresos de Libre Disposición	105,543,736	75,861,842	66,999,471
A2. Transferencias Federales Etiquetadas	-	-	-
A3. Financiamiento Neto	10,000,000	9,999,984	9,999,984
B. Egresos Presupuestarios¹ (B = B1+B2)	95,543,736	91,029,907	86,144,288
B1. Gasto No Etiquetado (sin incluir Amortización de la Deuda Pública)	95,543,736	91,029,907	86,144,288
B2. Gasto Etiquetado (sin incluir Amortización de la Deuda Pública)	-	-	-
C. Remanentes del Ejercicio Anterior (C = C1 + C2)	-	-	-
C1. Remanentes de Ingresos de Libre Disposición aplicados en el periodo	-	-	-
C2. Remanentes de Transferencias Federales Etiquetadas aplicados en el periodo	-	-	-
I. Balance Presupuestario (I = A - B + C)	-	25,168,049	29,144,801
II. Balance Presupuestario sin Financiamiento Neto (II = I - A3)	10,000,000	15,168,065	19,144,817
III. Balance Presupuestario sin Financiamiento Neto y sin Remanentes del Ejercicio Anterior (III= II - C)	10,000,000	15,168,065	19,144,817

Concepto	Aprobado	Devengado	Pagado
E. Intereses, Comisiones y Gastos de la Deuda (E = E1+E2)	6,500,000	3,461,453	3,461,453
E1. Intereses, Comisiones y Gastos de la Deuda con Gasto No Etiquetado	6,500,000	3,461,453	3,461,453
E2. Intereses, Comisiones y Gastos de la Deuda con Gasto Etiquetado	-	-	-
IV. Balance Primario (IV = III + E)	16,500,000	11,706,612	15,683,364

Concepto	Estimado/ Aprobado	Devengado	Recaudado/ Pagado
F. Financiamiento (F = F1 + F2)	-	-	-
F1. Financiamiento con Fuente de Pago de Ingresos de Libre Disposición	-	-	-
F2. Financiamiento con Fuente de Pago de Transferencias Federales Etiquetadas	-	-	-
G. Amortización de la Deuda (G = G1 + G2)	10,000,000	9,999,984	9,999,984
G1. Amortización de la Deuda Pública con Gasto No Etiquetado	10,000,000	9,999,984	9,999,984
G2. Amortización de la Deuda Pública con Gasto Etiquetado	-	-	-
A3. Financiamiento Neto (A3 = F - G)	10,000,000	9,999,984	9,999,984

TELEVISORA DE HERMOSILLO, S.A. DE C.V.
Balance Presupuestario - LDF
Del 01 de Enero al 31 de Diciembre de 2020
(PESOS)

CPCA-IV-02

CUENTA PUBLICA 2020

Concepto	Estimado/ Aprobado	Devengado	Recaudado/ Pagado
A1. Ingresos de Libre Disposición	105,543,736	75,861,842	66,999,471
A3.1 Financiamiento Neto con Fuente de Pago de Ingresos de Libre Disposición (A3.1 = F1 – G1)	10,000,000	9,999,984	9,999,984
F1. Financiamiento con Fuente de Pago de Ingresos de Libre Disposición	-	-	-
G1. Amortización de la Deuda Pública con Gasto No Etiquetado	10,000,000	9,999,984	9,999,984
B1. Gasto No Etiquetado (sin incluir Amortización de la Deuda Pública)	95,543,736	91,029,907	86,144,288
C1. Remanentes de Ingresos de Libre Disposición aplicados en el periodo	-	-	-
V. Balance Presupuestario de Recursos Disponibles (V = A1 + A3.1 – B1 + C1)	-	25,168,049	29,144,801
VI. Balance Presupuestario de Recursos Disponibles sin Financiamiento Neto (VI = V – A3.1)	10,000,000	15,168,065	19,144,817

Concepto	Estimado/ Aprobado	Devengado	Recaudado/ Pagado
A2. Transferencias Federales Etiquetadas	-	-	-
A3.2 Financiamiento Neto con Fuente de Pago de Transferencias Federales Etiquetadas (A3.2 = F2 – G2)	-	-	-
F2. Financiamiento con Fuente de Pago de Transferencias Federales Etiquetadas	-	-	-
G2. Amortización de la Deuda Pública con Gasto Etiquetado	-	-	-
B2. Gasto Etiquetado (sin incluir Amortización de la Deuda Pública)	-	-	-
C2. Remanentes de Transferencias Federales Etiquetadas aplicados en el periodo	-	-	-
VII. Balance Presupuestario de Recursos Etiquetados (VII = A2 + A3.2 – B2 + C2)	-	-	-
VIII. Balance Presupuestario de Recursos Etiquetados sin Financiamiento Neto (VIII = VII – A3.2)	-	-	-

LIC RAUL RENTERIA VILLA
DIRECTOR GENERAL

LIC. SERGIO K TESHIBA SUTTO
GERENTE DE ADMINISTRACION Y FINANZAS

TELEVISORA DE HERMOSILLO, S.A. DE C.V.
Relación de Cuentas Bancarias Productivas Específicas
Del 01 de Enero al 31 de Diciembre de 2020
(pesos)

CPCA-IV-03

CUENTA PUBLICA 2020

Fondo, Programa o Convenio	Datos de la Cuenta Bancaria	
	Institución Bancaria	Número de Cuenta
1 Pesos propios Televisora de Hermosillo, S.A. de C.V.	HSBC	071302967-3
2 Pesos propios Televisora de Hermosillo, S.A. de C.V.	BBVA Bancomer	45409949
3 Pesos propios Televisora de Hermosillo, S.A. de C.V.	Santander	514650036-9
4 Pesos propios Televisora de Hermosillo, S.A. de C.V.	Santander	6521970561-5
5 Pesos propios Televisora de Hermosillo, S.A. de C.V.	Santander	51500593097
6		
7		
8		
9		
10		

"Bajo protesta de decir verdad declaramos que los Estados Financieros y sus Notas, son razonablemente correctos y son responsabilidad del emisor"

 LIC. RAUL RENTERIA VILLA
 DIRECTOR GENERAL

 LIC. SERGIO K TESHIBA SUTTO
 GERENTE DE ADMINISTRACION Y FINANZAS

CUENTA PUBLICA 2020

Código	Descripción del Bien	Valor en Libros
BIENES INMUEBLES		
1	125-0000-000	9,348,448
2	TERRENOS	128,299
3	Tabachines 3887.85m2	42,173
4	Terreno Ultes area 303.52 m2	5,145,227
5	Terreno Blvd Luis Encinas y Cjon. Herradura	378,575
6	Calleson Herradura y Dr. Domingo Olivares	250,000
7	Terreno San Luis Rio Colorado	3,403,174
8	Complemento por Revaluacion	
126-0000-000	CONSTRUCCIONES	12,307,143
1	TORRE Y CASETAS CEMENTERA	5,007,530
2	EDIFICIO TELEMEX	2,230,178
3	CASETA DE VIGILANCIA	21,560
4	COMPLEMENTO POR REVALUACION	5,047,876
BIENES MUEBLES		109,551,914
131-0100-000	EQUIPO DE ESTUDIO	12,540,606
1	CARGADOR DE BATERIA NP 1	20,000
2	RECEPTOR N68DA3305453	2,250
3	RADIO 688070 2PK	685
4	SISTEMA VIG. 12 MULTIFUNCIONAL	3,461
5	INSERTADOR DE LOGO 08070402163	24,348
6	TRIPLE SERIE 131144-1	2,585
7	CABEZA VIDEO DVCAM BCOI	7,213
8	CABEZA EDITORA BCOZ	10,950
9	CABEZA VIDEO EDITORA DVCAM	8,072
10	CABEZA DE VIDEO BETACAM BCOI	4,715
11	RODILLO PARA DVCAM	484
12	RODILLO LIMPIADOR BETACAM	1,157
13	BROGHA LIMPIADORA BETACAM	208
14	TABLETA BETACAM DRS	3,221
15	DVCAM RECORDER SERIUI1668	33,000
16	MEZC. MACKE No. Serie BW94529	13,441
17	742247 KITVIDEOCAM	5,337
18	742247 KITVIDEOCAM #2	5,337
19	AIRE ACONDICIONADO 5 T. N.	18,450
20	TRIPLE MARCA QUICK 8953275	17,600
21	SALA DINHER PULOS	6,956
22	ANDAMIOS	4,500
23	KIT DE ILLUMINACION	1,500
24	2 TRIPLE PARA CAMARA	16,000
25	AIRE ACOND. MIRAGE MAC-2420	5,174
26	AIRE ACOND. MIRAGE MAC-1820	4,609
27	AIRE ACOND. MIRAGE MAC-316	8,922
28	LAMPARA FREZZOLINI PORTATIL	7,407
29	PROYECTOR HORIZONTAL APOLLO	1,914
30	2 AIRES ACONDICIONADOS CARRIER	20,273
31	2 AIRE ACOND. CARRIER 502P-048	28,110
32	AIRE ACOND. CARRIER 51FT-25	6,933
33	TRIPLE BOGIEN	11,000
34	LAMPARA DE ILLUMINACION FREZZI	5,793
35	BOCINAS IBL 20766	3,461

Código	Descripción del Bien	Valor en Libros
131-0100-119	BOCINAS IBL 20791	3,461
131-0100-120	AIRE ACONDICIONADO CENTRAL	5,800
131-0100-121	4 SILAS BASE TRINEO	5,980
131-0100-122	2 AIRES ACOND. MIRAGE	4,870
131-0100-125	MESA P/ 5 PERSONAS	17,800
131-0100-126	8 SILAS SECRETARIALES	8,160
131-0100-127	3 EQUIPOS TELEPROMPTER	164,484
131-0100-128	COCINETA	6,181
131-0100-129	CAMPANA AEREO INOXIDABLE	3,347
131-0100-130	GABINETE	1,217
131-0100-131	MESA DE JUNTAS CIRCULAR	5,821
131-0100-132	MESA DE JUNTAS CIRCULAR	3,080
131-0100-133	AIRE ACOND. MIRAGE MAC-2621	4,456
131-0100-134	AIRE ACOND. MIRAGE MPE221 1 IQ	17,562
131-0100-135	2 AIRE ACOND. MIRAGE 5 TONS.	28,286
131-0100-136	2 MINISPRIT LG 1 TONELADA	13,718
131-0100-137	INMUEBLE PORTAMERCADO	2,500
131-0100-138	ESCRITORIO DE MADERA	8,633
131-0100-139	2 SILONES ROJOS	13,856
131-0100-140	3 SILONES AMARILLOS	17,802
131-0100-141	2 SILONES VERDES	11,868
131-0100-142	4 SILONES MOSTAZAS	34,088
131-0100-143	MESA CON CRISTAL	5,523
131-0100-144	3 MESAS CON CUBO DE AEREO	3,404
131-0100-145	MESA AEREO BUFETTE 1.10 MTS	2,990
131-0100-146	SILLON SEME ECUIVO NEGRO	1,022
131-0100-147	RECEPTOR DIGITAL CD7000460084	4,139
131-0100-148	RECEPTOR DIGITAL CD7000460082	4,139
131-0100-149	AMPLIFICADOR LN3 43600167	1,505
131-0100-150	AMPLIFICADOR LN3 43600177	1,505
131-0100-151	AMPLIFICADOR LN3 43600184	1,505
131-0100-152	AMPLIFICADOR LN3 43600185	1,505
131-0100-153	AMPLIFICADOR LN3	1,505
131-0100-154	AMPLIFICADOR LN3 43600198	1,505
131-0100-155	CAMARA DVCAM DSR N.S.1009424	80,500
131-0100-156	CAMARA DVCAM DSR N.S.1009544	80,500
131-0100-157	CAMARA DVCAM DSR N.S.1009408	80,500
131-0100-158	VIDEOCAM DVCAM 0116345	37,100
131-0100-159	VIDEOCAM DVCAM 0116353	37,100
131-0100-160	KIT HERRAMIENTA P/CAUBRAR	12,337
131-0100-161	CABLE JA PN 100 MTS.	22,660
131-0100-162	SISTEMA DE INTERCOMUNICACION	27,500
131-0100-164	ESCALERA DE ALUMINIO	1,757
131-0100-167	BOMBEO	2,500
131-0100-168	ESCALERA TIERRA DE ALUMINIO	1,243
131-0100-169	SILA ALTA CROMO ROJO 482	482
131-0100-170	SILA ALTA CROMO AZUL 432	432
131-0100-171	RADIO 4 PACK	782
131-0100-173	MEZCLADORA ALTO ANX 140	1,278
131-0100-174	MOTOR DC SDD17 SONY	563
131-0100-175	MOTOR DC SDD17 SONY	563
131-0100-176	MOTOR DC SDD17 SONY	563
131-0100-177	MOTOR DC SDD17 SONY	563
131-0100-178	MOTOR DC SDD17 SONY	563
131-0100-179	ARM PINCH SONY	185
131-0100-180	ARM PINCH SONY	185

Codigo	Descripcion del Bien	Valor en Libros
131-0100-181	DRUM BEH 21 AK	3,006
131-0100-182	DRUM DELT-G9	3,006
131-0100-183	DRUM DRH403	8,068
131-0100-184	MICROFONO	1,340
131-0100-185	CAMCORDER DVCAM 3CCD MINI	27,847
131-0100-187	LUZ PARA MONTAJE EN CAMARA	2,366
131-0100-188	CAMCORDER 3CCD MINI DV	9,509
131-0100-189	CAMCORDER 3CCD MINI DV	9,509
131-0100-190	CAMCORDER 3CCD MINI DV	9,509
131-0100-191	CAMCORDER 3CCD MINI DV	9,509
131-0100-192	BATERIA DE LITIO 7.2 V	1,019
131-0100-193	BATERIA DE LITIO 7.2 V	1,019
131-0100-194	BATERIA DE LITIO 7.2 V	1,019
131-0100-195	BATERIA DE LITIO 7.2 V	1,019
131-0100-196	MICROFONO SHURE SM58	1,180
131-0100-197	MICROFONO SHURE SM58	1,180
131-0100-198	MICROFONO SHURE SM58	1,180
131-0100-199	MICROFONO SHURE SM58	1,180
131-0100-200	A7052086AMRCC21 SONY	7,319
131-0100-201	A70746711MCRB20 SONY	7,319
131-0100-202	BATERIA 1 ON LITHIO	1,085
131-0100-203	LAMPARA DOBLE 20 WTS	1,266
131-0100-204	BATERIA INFO LITHIO	1,599
131-0100-205	PRO SHOULDER BRACEPLAY	5,608
131-0100-206	SILVA EJECUTIVA LIDER BLANCA	1,728
131-0100-207	SILVA EJECUTIVA LIDER BLANCA	1,728
131-0100-208	SILVA EJECUTIVA LIDER BLANCA	1,728
131-0100-209	ABRE ACONDICIONADO 5000 BTU	1,303
131-0100-210	CARGADOR DE BATERIA SONY	9,897
131-0100-211	BATERIA RECARGABLE ION-LIT	8,629
131-0100-212	ADAPTADOR DE AC Y CARGADOR	1,423
131-0100-213	CUBIERTA DE LLUVIA PARA CAMARA	3,247
131-0100-214	CUBIERTA DE LLUVIA PARA CAMARA	1,287
131-0100-215	CAMARA SONY DIGITAL HDRFX	33,000
131-0100-217	DISCO DURO P/CAMARA N.S. 008649	8,725
131-0100-218	DISCO DURO P/CAMARA N.S. 008771	8,725
131-0100-219	DISCO DURO P/CAMARA N.S. 009784	8,725
131-0100-220	DISCO DURO P/CAMARA N.S. 008722	8,725
131-0100-221	DISCO DURO P/CAMARA N.S. 009766	8,725
131-0100-222	DISCO DURO P/CAMARA N.S. 008809	8,725
131-0100-223	DRUM IBR44R VIDEO HEAD (1)	4,715
131-0100-224	DRUM IBR44R VIDEO HEAD (2)	4,715
131-0100-225	ACD HUMBUCKER (1)	2,145
131-0100-226	ACD HUMBUCKER (2)	2,145
131-0100-229	DVD PORTATIL POLAROID K06000	1,300
131-0100-230	DVD GRABADOR LG	2,222
131-0100-231	DVD GRABADOR LG	2,222
131-0100-232	TV SANSUNG 40" LCD AEG.	14,553
131-0100-233	LAMPARAS REFLECTORES	15,000
131-0100-234	GRABADORA DIGITAL P/CAMARA	8,449
131-0100-235	GRABADORA DIGITAL P/CAMARA	8,449
131-0100-236	GRABADORA DIGITAL P/CAMARA	8,449
131-0100-237	GRABADORA DIGITAL P/CAMARA	8,449
131-0100-238	GRABADORA DIGITAL P/CAMARA	8,449
131-0100-239	GRABADORA DIGITAL P/CAMARA	8,449
131-0100-240	GRABADORA DIGITAL P/CAMARA	8,449

Codigo	Descripcion del Bien	Valor en Libros
131-0100-242	WINDOWS 9P PROFESIONAL ESP	1,880
131-0100-243	16 SILAS P/COMPUTO PYTO 6	5,551
131-0100-244	8 ESCRITORIOS P/COMPUTO P. 6	4,883
131-0100-245	BUCINA STREIBER 1500	3,470
131-0100-246	NOTE BOOK FP COMPAQ SERIE O	8,591
131-0100-247	MALETHIN NOTEBOOK EMPIRE	409
131-0100-248	MICROFONO INALAMBRICO	15,005
131-0100-249	MICROFONO INALAMBRICO	15,005
131-0100-250	MICROFONO INALAMBRICO	15,005
131-0100-251	MICROFONO INALAMBRICO	15,005
131-0100-252	MICROFONO INALAMBRICO	15,005
131-0100-255	AURICULAR	3,511
131-0100-256	AURICULAR	3,511
131-0100-257	AURICULAR	3,511
131-0100-258	TRANSMISOR	7,791
131-0100-259	INTERUPTOR SELECT	13,759
131-0100-260	CARGADOR BATERIA	7,502
131-0100-261	BATERIA RECARGABLE	3,439
131-0100-262	BATERIA RECARGABLE	3,439
131-0100-263	QUEMADOR	1,244
131-0100-264	PHO EPOXEO ESTUDIO "B"	46,215
131-0100-265	VIDEOCAMARA PROFESIONAL SONY	17,875
131-0100-266	BATERIA LARGA DURACION NFP970	2,435
131-0100-267	VIDEOCASETERA DIGITAL SONY 11	44,664
131-0100-268	VIDEO CASETERA SONY 1126768KD	44,664
131-0100-269	VIDEOCASETERA DIGITAL SONY 11	36,486
131-0100-270	VIDEOCASETERA DIGITAL SONY 11	36,486
131-0100-271	DIADEMA AUDIFONO CON MICROFONO	2,981
131-0100-272	DIADEMA AUDIFONO CON MICROFONO	2,981
131-0100-273	DIADEMA AUDIFONO CON MICROFONO	2,981
131-0100-274	TV PLASMA 50"	14,346
131-0100-275	VIDEOCAMARA SONY SERIE 0410	17,875
131-0100-276	BATERIA LARGA DURACION SONY	2,635
131-0100-277	CAMARA DE VIDEO USADA SONY	35,000
131-0100-278	TRIPLE PARA CAMARA	9,370
131-0100-279	TRIPLE PARA CAMARA	9,370
131-0100-280	TRIPLE PARA CAMARA	9,370
131-0100-281	TRIPLE PARA CAMARA	9,370
131-0100-282	TRIPLE PARA CAMARA	9,370
131-0100-283	TRIPLE PARA CAMARA	9,370
131-0100-284	VIDEOCAMARA PROFESIONAL SONY	17,772
131-0100-285	BATERIA LARGA DURACION SONY NP	2,618
131-0100-286	VIDEO CAMARA SAMSUNG	7,729
131-0100-287	CONSOLA MEZCLADORA	1,122
131-0100-288	TRANSMISOR	5,532
131-0100-289	RECEPTOR	5,274
131-0100-290	RECEPTOR	5,273
131-0100-291	RECEPTOR	5,274
131-0100-292	MICROFONO	5,741
131-0100-293	MICROFONO	13,259
131-0100-294	MICROFONO	13,259
131-0100-295	MICROFONO	13,259
131-0100-296	LIMITADOR DE AUDIO	3,830
131-0100-297	LIMITADOR DE AUDIO	3,830
131-0100-298	LIMITADOR DOBLE SONIDO Y AUDIO	6,383
131-0100-299	LIMITADOR DOBLE SONIDO Y AUDIO	6,383

Código	Descripción del Bien	Valor en Libros
131-0100-300	BANCO OSD 342 BLANCO	967
131-0100-301	BANCO OSD 344 BLANCO	967
131-0100-302	SILLA MUEBLESTETICA CROMO C/BA	1,658
131-0100-303	CONVERTIDOR SEÑAL	40,963
131-0100-304	ADAPTADOR TRIPIE P/CAMARA	5,983
131-0100-305	LAMPARA P/CAMARA DE VIDEO	3,024
131-0100-306	ESTUCHE P/CAMARA	2,872
131-0100-307	BATERIAS DE LITIO	25,983
131-0100-308	CONSOLA DE MARCO CORRECTO PA	2,864
131-0100-309	CONSOLA CONTROL CAMARA HOTRO	8,576
131-0100-310	UNIDAD CONTROL CAMARA SONY 1	10,560
131-0100-311	SINCRONIZADOR CAMARA CONSOLA	2,318
131-0100-312	GRABADORA PORTATIL DIGITAL HOTRO	7,092
131-0100-313	GRABADORA PORTATIL DIGITAL HOTRO	7,092
131-0100-314	GRABADORA PORTATIL DIGITAL HOTRO	7,092
131-0100-315	GRABADORA PORTATIL DIGITAL HOTRO	7,092
131-0100-316	GRABADORA PORTATIL DIGITAL HOTRO	7,092
131-0100-317	GRABADORA PORTATIL DIGITAL HOTRO	7,092
131-0100-318	ARE-ACONDICIONADO 18000 BTUS	4,607
131-0100-319	CAMBA DE VIDEO TIPO HANDY	4,563
131-0100-320	CENTRAL DE 5 TN SF YOKS/AO	18,696
131-0100-321	CENTRAL 5 TN SF YOKS/AO	18,696
131-0100-322	PANTALLA EMERSON 32"	6,085
131-0100-323	PANTALLA EMERSON 32"	6,085
131-0100-324	CAMARA INALAMBIRICA	956
131-0100-325	CAMARA HDV SONY SERIE 0414	17,518
131-0100-326	BATERIA SONY	1,883
131-0100-327	MICROFONO	2,960
131-0100-328	DVD GRABADOR	1,303
131-0100-329	MEZCLADORA YAMAMA MG206C	7,763
131-0100-330	EQUIPO EDICION NO LINEAL	26,580
131-0100-331	CONVERTIDOR SEÑAL DE TV	16,474
131-0100-332	MEDIDOR DE SEÑAL DE VIDEO	11,909
131-0100-333	MICROFONO	22,473
131-0100-334	CONVERTIDOR ANALOGICO	3,441
131-0100-335	CONVERTIDOR ANALOGICO	3,441
131-0100-336	CONVERTIDOR ANALOGICO	3,441
131-0100-337	PANTALLA 32" ESTUDIO "B"	7,824
131-0100-338	CONVERTIDOR ADAPTADOR	1,296
131-0100-339	CAMARA INALAMBIRICA (ESTUDIO)	2,086
131-0100-340	CAMARA INALAMBIRICA	1,600
131-0100-340	TV SAMSUNG LCD 19" AZH83	3,290
131-0100-341	VIDEO CAMARA FS 100 50MC	4,367
131-0100-342	CODIFICADOR ELECTRONICO/ESTUD	41,994
131-0100-343	CAMARA INALAMBIRICA (ESTUDIO)	2,086
131-0100-344	PROCESADOR DE VIDEO TV	2,365
131-0100-345	CAMARA	2,608
131-0100-346	CAMARA	2,608
131-0100-347	ARE-ACONDICIONADO 15 TON	50,500
131-0100-348	TABLERO DE CONTROL	6,361
131-0100-351	GRABADOR DVD	1,909
131-0100-352	CAMARA SONY SERIE 110258	28,056
131-0100-353	CAMARA SONY SERIE 110256	28,056
131-0100-354	CAMARA SONY SERIE 101122	28,056
131-0100-355	DVD GRABADOR MASTER	1,909
131-0100-356	ESCALERA TIEFERA DE ALUMINIO	1,125

Código	Descripción del Bien	Valor en Libros
131-0100-357	DISCO DURO	2,086
131-0100-358	DISCO DURO	2,086
131-0100-359	DISCO DURO	2,086
131-0100-360	PANTALLA LCD LG32" SERIE 90	5,983
131-0100-361	PANTALLA LCD LG32" SERIE 90	5,983
131-0100-362	TRIPIE PARA CAMARA	2,209
131-0100-363	TRIPIE PARA CAMARA	2,209
131-0100-364	TRIPIE PARA CAMARA	2,610
131-0100-365	TRIPIE MARCA UBEC	5,500
131-0100-366	MICROFONO OSRAM	1,302
131-0100-367	MICROFONO OSRAM	1,302
131-0100-368	MICROFONO SONY	1,824
131-0100-369	MICROFONO SONY	1,824
131-0100-370	MICROFONO SONY	1,824
131-0100-371	MICROFONO SONY	1,824
131-0100-372	MICROFONO INALAMBIRICO SHURE	4,143
131-0100-373	MICROFONO INALAMBIRICO SHURE	4,143
131-0100-374	MICROFONO INALAMBIRICO SHURE	4,143
131-0100-375	MICROFONO INALAMBIRICO SHURE	4,143
131-0100-376	MICROFONO INALAMBIRICO SHURE	4,143
131-0100-377	LAMPARA DE ESTUDIO	14,919
131-0100-379	LAMPARA DE ESTUDIO	7,460
131-0100-380	LAMPARA DE ESTUDIO	7,460
131-0100-381	LAMPARA DE ESTUDIO	7,460
131-0100-382	LAMPARA DE ESTUDIO	7,460
131-0100-383	LAMPARA DE ESTUDIO	7,460
131-0100-384	CAMARA DE VIDEO SEGURIDAD	1,391
131-0100-385	CAMARA A COLOR DIA/NOCHE CCD	7,348
131-0100-386	SUMINISTRADOR PROBADOR D	1,547
131-0100-387	TV SAMSUNG LCD 19" AZH83	3,290
131-0100-388	TV SAMSUNG LCD 19" AZH83	3,290
131-0100-389	TV SAMSUNG LCD 19" AZH83	3,290
131-0100-390	MATRIX SWITCHER SERIE 0209095	19,725
131-0100-391	PANTALLA PANASONIC PLASMA 42"	8,694
131-0100-392	PANTALLA PANASONIC PLASMA 50"	8,694
131-0100-393	PANTALLA SAMSUNG PLASMA 50"	14,781
131-0100-394	MICROFONO SHURE TRANS/RECP. 3	11,211
131-0100-395	MICROFONO SHURE TRANS/RECP. 3	11,211
131-0100-396	MICROFONO SHURE TRANS/RECP. 3	11,211
131-0100-397	MICROFONO SHURE TRANS/RECP. 3	11,211
131-0100-398	MICROFONO SHURE TRANS/RECP. 3	11,211
131-0100-399	SISTEMA INTERCOMUNICADOR INALAMBIRICO	32,468
131-0100-400	RECEPTOR ANCHOR K900546	5,974
131-0100-401	RECEPTOR ANCHOR K90052	5,974
131-0100-402	RECEPTOR ANCHOR K900518	5,974
131-0100-403	SOPORTE PARA PANTALLA	1,259
131-0100-404	MESA BEAUDUX PUH48 TRIA	3,447
131-0100-405	PLASMA SAMSUNG 42"	8,630
131-0100-406	MESA DANIELA 48" + 45	6,094
131-0100-407	LAMPARA RECTANGULAR 1720L0	16,858
131-0100-408	LAMPARA RECTANGULAR 1720L0	16,858
131-0100-409	LAMPARA RECTANGULAR 1720L0	16,858
131-0100-410	LAMPARA RECTANGULAR 1720L0	16,858
131-0100-411	LAMPARA RECTANGULAR 1720L0	16,858
131-0100-412	LAMPARA RECTANGULAR 1720L0	16,858
131-0100-413	LAMPARA RECTANGULAR 1720L0	16,858

Código	Descripción del Bien	Valor en Libros
131-0100-414	LAMPARA CUADRADA 1718L101	19,821
131-0100-415	LAMPARA CUADRADA 1718L101	19,821
131-0100-416	LAMPARA CUADRADA 1718L101	19,821
131-0100-417	LAMPARA CUADRADA 1718L101	19,821
131-0100-418	LAMPARA CUADRADA 1718L101	19,821
131-0100-419	LAMPARA CUADRADA 1718L101	19,821
131-0100-420	LAMPARA CUADRADA 1718L101	19,821
131-0100-421	LAMPARA CUADRADA 1718L101	19,821
131-0100-422	LAMPARA CUADRADA 1718L101	19,821
131-0100-423	LAMPARA CUADRADA 1718L101	19,821
131-0100-424	LAMPARA CUADRADA 1718L101	19,821
131-0100-425	LAMPARA CUADRADA 1718L101	19,821
131-0100-426	LAMPARA CUADRADA 1718L101	19,821
131-0100-427	LAMPARA CUADRADA 1718L101	19,821
131-0100-428	LAMPARA CUADRADA 1718L101	19,821
131-0100-429	LAMPARA CUADRADA 1718L101	19,821
131-0100-430	LAMPARA CUADRADA 1718L101	19,821
131-0100-431	LAMPARA CUADRADA 1718L101	19,821
131-0100-432	LAMPARA CUADRADA 1718L101	19,821
131-0100-433	LAMPARA CUADRADA 1718L101	19,821
131-0100-434	LAMPARA CUADRADA 1718L101	19,821
131-0100-435	LAMPARA CUADRADA 1718L101	19,821
131-0100-436	LAMPARA CUADRADA 1718L101	19,821
131-0100-437	LAMPARA CUADRADA 1718L101	19,821
131-0100-438	LAMPARA CUADRADA 1718L101	19,821
131-0100-439	LAMPARA CUADRADA 1718L101	19,821
131-0100-440	LAMPARA CUADRADA 1718L101	25,247
131-0100-441	LAMPARA CUADRADA 1718L101	25,247
131-0100-442	LAMPARA CUADRADA 1718L101	25,247
131-0100-443	LAMPARA CUADRADA 1718L101	25,247
131-0100-444	LAMPARA CUADRADA 1718L101	25,247
131-0100-445	LAMPARA CUADRADA 1718L101	25,247
131-0100-446	LAMPARA CUADRADA 1718L101	25,247
131-0100-447	LAMPARA CUADRADA 1718L101	25,247
131-0100-448	LAMPARA CUADRADA 1718L101	25,247
131-0100-449	LAMPARA CUADRADA 1718L101	25,247
131-0100-450	LAMPARA CUADRADA 1718L101	25,247
131-0100-451	LAMPARA CUADRADA 1718L101	25,247
131-0100-452	LAMPARA CUADRADA 1718L101	25,247
131-0100-453	LAMPARA CUADRADA 1718L101	25,247
131-0100-454	LAMPARA CUADRADA 1718L101	19,821
131-0100-455	LAMPARA CUADRADA 1718L101	25,247
131-0100-456	CAMPARA HDV SONY IWR1000	29,250
131-0100-457	VIDEO CANAL 7 PCMISSAM7	2,000
131-0100-458	DVD GRABADOR LG	1,982
131-0100-459	CENTRAL 5 TONELADAS MARCA YORK	23,586
131-0100-460	VIDEOCAMARA DIGITAL	5,127
131-0100-461	VIDEOCAMARA DIGITAL	5,127
131-0100-462	PROTECTOR DE CABLE	1,247
131-0100-463	PROTECTOR DE CABLE	1,247
131-0100-464	PROTECTOR DE CABLE	1,247
131-0100-465	PROTECTOR DE CABLE	1,247
131-0100-466	PROTECTOR DE CABLE	1,247
131-0100-467	PROTECTOR DE CABLE	1,247
131-0100-468	15 PROTECTORES DE CABLE	7,821
131-0100-469	RECEPTOR SATELITAL	1,000
131-0100-470	UN8 FREVENIO 11250	400

Código	Descripción del Bien	Valor en Libros
131-0100-471	RECEPTOR SATELITAL MARCA INVIDEO	1,000
131-0100-472	BATERIA LITIO SONY 01001026	3,747
131-0100-473	BATERIA LITIO SONY 0100906	3,747
131-0100-474	BATERIA LITIO SONY 0100807	3,747
131-0100-475	BATERIA LITIO SONY 0101030	3,747
131-0100-476	BATERIA LITIO SONY 0100984	3,747
131-0100-477	TRIPLE PARA CAMARA	8,366
131-0100-478	BATERIA LITIO	3,530
131-0100-479	BATERIA LITIO	3,530
131-0100-480	CARGADOR PARA BATERIA	8,138
131-0100-481	ACCESORIOS PARA CAMARA	2,274
131-0100-482	VIDEOCAMARA DIGITAL	72,480
131-0100-483	DISPOSITIVO DE ALMACENAMIENTO	4,437
131-0100-484	4 PACK RADIOS 2 MAS	1,120
131-0100-485	FISISON MODULES HARD 9WMHH	10,995
131-0100-486	FISISON MODULES HARD 9WMA	10,995
131-0100-487	FISISON MODULES HARD 9WMVAG	10,995
131-0100-488	FISISON MODULES HARD 9WMAA	10,995
131-0100-489	CAMARA SONY 413684	24,161
131-0100-490	CAMARA SONY 413681	24,161
131-0100-492	ADAPTADOR AC/DC 30140186	1,695
131-0100-493	ADAPTADOR AC/DC 30140186	1,695
131-0100-494	TRIPLE MARCA BESCOR	2,552
131-0100-495	TRIPLE MARCA BESCOR	2,552
131-0100-496	KITZ TARJETAS DE MEMORIA	1,305
131-0100-497	MAIETA PARA CAMARA PERTONE	3,451
131-0100-498	MAIETA PARA CAMARA PERTONE	3,451
131-0100-499	KIT DE LUZ MOD. LED-7070W ADAPTADOR	1,462
131-0100-500	KIT DE LUZ MOD. LED-7070W ADAPTADOR	1,462
131-0100-501	TARJETA DE MEMORIA 32GB	2,842
131-0100-502	TARJETA DE MEMORIA 32GB	2,842
131-0100-503	SOFTWARE TITULADORA BASEBAL	36,930
131-0100-504	TRIPLE ALTO DESEMPREÑO	2,700
131-0100-505	MEZCLADORA 4 GRPS 32 CANALES	21,552
131-0100-506	EQUIPO RECEPTOR SATELITAL	25,421
131-0100-507	BANDA PLL LNB	3,310
131-0100-508	PLETRO MICROWAHRE	40,924
131-0100-509	DATAVIDEO GRABADOR EN MEMORIA	8,040
131-0100-510	MEMORIA EXT COMPACT FLASH	2,680
131-0100-511	VIDEOCAMARAS CON ACCESORIOS	19,119
131-0100-512	VIDEOCAMARAS CON ACCESORIOS	19,119
131-0100-513	HIBRIDO DIGITAL DE UN CANAL SEFI	34,659
131-0100-514	ESCRITORIO MESA 1	6,955
131-0100-515	ESCRITORIO MESA 2	5,270
131-0100-516	ESCRITORIO MESA 3	8,420
131-0100-517	ESCRITORIO MESA 4	7,046
131-0100-518	ESCRIBIDOR MONITOR	4,570
131-0100-519	CAJA PARA ELECTRONICOS	390
131-0100-520	CAJA PARA ELECTRONICOS	480
131-0100-521	ULTRA ESTUDIO EXPRESS	8,415
131-0100-522	TV LED 75 SMART SAMSUNG	28,974
131-0100-523	JONETTE STONE LOVE 3	10,344
131-0100-524	CONCENTRY IND MANHATAN AZ	6,023
131-0100-525	153.01	6,287
131-0100-526	MESA CENTRAL GIC	8,275

Código	Descripción del Bien	Valor en Libros
131-0100-527	SOFA TRULI CAH	19,250
131-0100-528	LOVE SEAT TRULI	17,241
131-0100-529	TAPETE SPT	1
131-0100-532	LED LG 43 FHD SMART	6,443
131-0100-533	LED LG 43 FHD SMART	9,959
131-0100-534	TAPETE FEARTHER	6,443
131-0100-535	TAPETE KANGARU	5,861
131-0100-536	FREE LAKE	2,068
131-0100-537	ESTUCHE PARA EQUIPO DRONE	2,673
131-0100-538	RACK DE 6 ESPACIOS PARA EQUI	3,175
131-0100-539	ESTUCHE PARA MICROFONO RIVALAM	3,545
131-0100-540	AUDIFONO ESTEREO MODELO BPH	4,129
131-0100-541	AUDIFONO ESTEREO MODELO BPH	4,129
131-0100-542	AUDIFONO ESTEREO MODELO BPH	4,129
131-0100-543	AUDIFONO ESTEREO MODELO BPH	4,129
131-0100-544	AUDIFONO ESTEREO MODELO BPH	4,129
131-0100-545	AUDIFONO ESTEREO MODELO BPH	4,129
131-0100-546	TV LG 43	5,253
131-0100-547	TV LG 43 FULL HD LED	5,253
131-0100-548	TV LG 43 FULL HD LED	5,253
131-0100-549	CENTRALES TONELADAS/MARCA RHELM	45,677
131-0100-551	MESA CENTRO BELUSHI	2,681
131-0100-552	ANTECOMEDOR REDONDO 5 PREZAS	8,650
131-0100-553	MESA CONSOLA CON VIDRIO CHOCOL	2,067
131-0100-553	ESTUCHE PARA EQUIPO MMS 16	2,128
131-0554-000	PANTALLA LED VIOS 32"	5,500
131-0555-000	LENTE PARA CAMARA 20X CANON	113,268
131-0556-000	CAPTURADOR DE VIDEO INTENSITY	3,682
131-0557-000	TV LED VIOS 39 727600D003	3,957
131-0558-000	TV LED VIOS 39 727600D003	3,957
131-0559-000	TV LED VIOS 39 727600D003	3,957
131-0560-000	PARELLA 60CM PROFILE	8,106
131-0561-000	HORNO MICRONIDAS	4,740
131-0562-000	HORNO 60CM ELECT RICO	8,103
131-0563-000	REFRIGERADOR	10,716
131-0564-000	PLASMA LG 43"	6,838
131-0565-000	PLASMA LG 43"	6,838
131-0566-000	PLASMA LG 43"	6,838
131-0567-000	PLASMA LG 43"	6,838
131-0568-000	PLASMA LG 43"	6,838
131-0569-000	PLASMA LG 43"	6,838
131-0570-000	PLASMA LG 43"	6,838
131-0571-000	SILICON ACC AZUL	5,909
131-0572-000	SOFA CARDELO LOVE PEWTER	8,959
131-0573-000	MESA COMEDOR TABACO GRANADA	4,889
131-0574-000	BLACKMAGIC DESING HY PERECK	19,204
131-0575-000	BLACKMAGIC DESING HY PERECK	13,414
131-0576-000	BLACKMAGIC DESING HY PERECK	13,414
131-0577-000	SANDISK 500GB 30 STA 1112.5	2,799
131-0578-000	ANTENA SHURE UA870WB	6,741
131-0580-000	ANTENA SHURE UA870WB	6,741
131-0581-000	ANTENA SHURE UA870WB	6,741
131-0582-000	ANTENA SHURE UA870WB	6,741
131-0583-000	SISTEMA DISTRIBUIDOR DE SEÑALES	8,784
131-0584-000	SISTEMA DISTRIBUIDOR DE SEÑALES	8,784

Código	Descripción del Bien	Valor en Libros
131-0585-000	SISTEMA DISTRIBUIDOR DE SEÑALES	8,784
131-0100-999	COMPLEMENTO POR REVALUACION	7,497,380
132-0100-000	TORRE Y EQUIPO DE ANTENA	1,129,831
132-0100-014	ANTENA PROFESIONAL YAQUI	6,906
132-0100-015	ANTENA PROFESIONAL INCO	9,800
132-0100-016	ANTENA PROFESIONAL INCO	9,800
132-0100-017	RECEPTOR DE VIDEO TRINCHERAS	4,340
132-0100-018	TORRE NUEVA COMPLETA T280 Z TURBUTAMA	18,500
132-0100-019	TRANSMISOR TV 19W CANAL 11 TURBUTAMA	25,445
132-0100-020	ANTENA RADIADORA CANAL 11 TURBUTAMA	1,815
132-0100-021	AIRE YORK 1 TN SERIE 1925039 TURBUTAMA	3,913
132-0100-022	TORRE NUEVA COMPLETA T230 15 STA CLARA	19,500
132-0100-023	TRANSMISOR TV 19W CANAL 13 STA CLARA	25,415
132-0100-024	ANTENA RADIADORA CANAL 13 STA CLARA	1,815
132-0100-025	AIRE YORK 1 TN SERIE 1925039 STA CLARA	3,913
132-0100-026	CASETA TURBUTAMA	89,400
132-0100-027	CASETA GOFPO SANTA CLARA	96,000
132-0100-028	ANTENA RADIADORA GRANADOS	4,400
132-0100-241	RECEPTOR SATELITAL SIRE FT-2	2,750
132-0100-242	ANTENA TRANSMISORA DE TELEVISION	280,441
132-0100-999	COMPLEMENTO POR REVALUACION	529,602
133-0100-000	EQUIPO DE TRANSMISION Y PRODUCCION	88,686,203
133-0100-003	NOGALES	2,060
133-0100-012	URBS	30,800
133-0100-017	SISTEMA VIDEO VIGILANCIA	5,738
133-0100-018	COMP. CODIFICADOR DE VIDEO	136,332
133-0100-022	RECEPTOR SATELITAL COBACHI	4,524
133-0100-023	RECEPTOR SATELITAL SAN JOSE	4,524
133-0100-024	UNB BANDA ZENETCH 43600050	1,392
133-0100-025	UNB BANDA ZENETCH 43600058	1,392
133-0100-026	RECEPTOR SAT COLODRADA 5452314	4,524
133-0100-027	UNBF BANDA ZINTE 43600058	1,392
133-0100-028	RECEPTOR SATELITAL TV050462994	4,524
133-0100-029	RECEPTOR SATELITAL TV050462995	4,524
133-0100-030	UNB BANDA "C" ZC-D11843600073	2,320
133-0100-031	UNB BANDA "C" ZC-D11843600076	2,320
133-0100-032	RADIO PORTATIL KENWOOD 70812623	2,522
133-0100-033	RADIO PORTATIL KENWOOD 70812626	2,522
133-0100-034	AIRE AC. MIRAGE V630M4601504	5,175
133-0100-035	AIRE AC. MIRAGE V630M4601507	5,175
133-0100-036	SUBESTACION ELECTRICA CABANAS	99,661
133-0100-038	PUERTA DE ALUMINIO COLOR NEGRO	3,880
133-0100-101	ACONDICIONADOR ELECTRONICO	15,652
133-0100-102	ANTENA PROFESIONAL 13 DBS	9,162
133-0100-103	ANTENA PROFESIONAL 13 DBS	9,162
133-0100-104	ANTENA PROFESIONAL 13 DBS	9,162
133-0100-105	APARATO DE TRANSMISION CH. 6	1,851,457
133-0100-106	APARATO DE TRANSMISION CH.13	1,838,856
133-0100-107	MICROONDAS DE ENJACE	690,250
133-0100-108	ANTENA KATHREIN HILLO	473,135
133-0100-109	ANTENA KATHREIN OREGON	265,551
133-0100-110	6 ANTENAS Y MATERIALES	41,125
133-0100-121	2 RECEPTORES DECODIFICADORES	29,409
133-0100-124	2 RADIOS MOTOROLA GTX	7,602
133-0100-127	ESTUCHE P/EQUIPO MONITOREO	7,000
133-0100-129	CARGADOR DE BATERIA SONY	2,400

Codigo	Descripcion del Bien	Valor en Libros
133-0100-130	WDR PARA CAMARA 18475	8,000
133-0100-131	GENERADOR DE EFECTOS DME-450	14,000
133-0100-136	2-ADAPTADOR-CORRIENTE DVA-8A	3,600
133-0100-138	SISTEMA DE ENERGIA INTERMPPIDA	68,970
133-0100-139	PROCESADOR ALEJIS NV48.86985	1,217
133-0100-140	EDITORIA SONY DSR-8J 14608	90,326
133-0100-141	PROCESADOR P/ VOZ FX-1	1,300
133-0100-142	DV CAM SONY DSR300K 10680	115,255
133-0100-143	DV CAM SONY DSR-60	46,353
133-0100-144	MICROFONO SONY ECM-66B	3,659
133-0100-147	MICROFONO SHURE SM-58IC	1,150
133-0100-150	2-MICROFONOS SHURE WCM-16	9,685
133-0100-152	MEZGLADORA MACKIE 1202	3,217
133-0100-153	AMPLIFICADOR BKR-1450	5,652
133-0100-154	COMPRESOR 108 APHEX 7134	1,816
133-0100-155	COMPRESOR 108 APHEX 7160	1,826
133-0100-157	CARGADOR BATERIA DZ080	9,060
133-0100-161	MINIDV CAMCORDER KHG60059	18,761
133-0100-162	MINIDV CAMCORDER KHG60086	18,761
133-0100-163	MINIDV CAMCORDER KHG60154	18,761
133-0100-164	MINIDV PANASONIC 13HG0179	18,140
133-0100-165	MINIDV PANASONIC 13HG0194	18,140
133-0100-166	MINIDV PANASONIC KHG60072	18,140
133-0100-167	MINIDV PANASONIC KHG0153	18,140
133-0100-168	MINIDV PANASONIC KHG0018	18,140
133-0100-169	MINIDV PANASONIC KHG60023	18,140
133-0100-170	MINIDV PANASONIC KHG0249	18,140
133-0100-171	EQUIPO EDICION SCREEN PLAY	25,000
133-0100-172	DV CAM PLAYER/RECORDER 114830	56,314
133-0100-173	MICROFONO VHF COMBO LX4-CC	4,232
133-0100-174	MICROFONO VHF COMBO LX4-GT	4,232
133-0100-175	MICROFONO VHF COMBO LX4-AA	4,232
133-0100-176	6-MICROFONOS SHURE MOD.5M68	7,650
133-0100-177	5-MICROFONOS SHURE MOD.5M93	9,340
133-0100-178	2-SISTEMA SHURE INALAMBIRICO	12,876
133-0100-179	DV CAM PLAYER/RECOR. 595608	26,668
133-0100-180	DV CAM PLAYER/RECOR 611969	26,668
133-0100-181	DV CAM PLAYER/RECOR 595440	26,668
133-0100-182	DV CAM PLAYER/RECOR 59537F	26,668
133-0100-187	DV CAM RECORDER S0101142988	40,728
133-0100-188	COMPUTADORA IM 69540993	48,024
133-0100-189	COMPUTADORA PA 67174093	49,024
133-0100-190	COMPUTADORA R4 60544093	46,170
133-0100-196	DVD SONY 546164	1,217
133-0100-197	MEZGLADORA MACKIE MOD. 6305	1,765
133-0100-198	TBC/SYNCHRONIZER 71545	12,760
133-0100-199	TBC/SYNCHRONIZER 71550	12,760
133-0100-200	RECEPTOR SCENTIFC ATLANTA	11,000
133-0100-201	MICROFONO INALAMBIRCO EW100	9,150
133-0100-202	MEZGLADOR MACKIE MOD.5832	22,462
133-0100-203	CAMCORDER DV CAM 1117536-A	40,976
133-0100-204	CAMCORDER DV CAM 1118660	40,976
133-0100-205	DV CAM PLAYER 0064833-A	26,480
133-0100-206	DV CAM RECORDER 116547-B	35,379
133-0100-207	DV CAM RECORDER 114477-A	33,379
133-0100-208	DV CAM RECORDER 114492-7	33,379

Codigo	Descripcion del Bien	Valor en Libros
133-0100-209	DV CAM RECORDER 114415-2	35,379
133-0100-216	VIDEO VCR SONY 480178088187	1,042
133-0100-217	TELEVISION RCA 7501599716184	2,083
133-0100-218	TRANSFORMER DIVISORIOS	18,265
133-0100-219	TRANSFORMER NACO	18,265
133-0100-220	TRANSFORMER NACO	18,265
133-0100-221	RECEPTOR SATELITAL TVCOMITE	4,337
133-0100-222	LNB BANDA ZINWEL 4380065	2,224
133-0100-223	LNB BANDA ZINWEL 4380088	2,224
133-0100-224	LNB BANDA ZINWEL 4380001	2,224
133-0100-225	LNB BANDA "C" ZINWEL S. 486	2,360
133-0100-226	LNB BANDA ZINWEL S. 486	2,360
133-0100-227	PLANTA GENERADORA MAGNUM 5N	223,388
133-0100-228	LAP TOP GTW 6946	9,116
133-0100-229	LNB BANDA "C" ZINWEL ZC01	2,327
133-0100-230	RECEPTOR SATELITAL COMTELSAT	3,324
133-0100-231	RECEPTOR SATELITAL COMTELSAT	3,324
133-0100-232	TELEFONO SATELITAL GP 1600	11,739
133-0100-236	SISTEMA PLAYOUT	483,100
133-0100-237	LNB BANDA "C" ZINWEL ZC01 1B	2,310
133-0100-241	RECEPTOR DE VIDEO Y AUDIO WA	3,178
133-0100-238	RECEPTOR DE VIDEO Y AUDIO WA	3,178
133-0100-242	RECEPTOR DE VIDEO Y AUDIO WA	3,178
133-0100-243	RECEPTOR DE VIDEO Y AUDIO WA	3,178
133-0100-244	RECEPTOR DE VIDEO Y AUDIO WA	3,178
133-0100-245	LNB MARCA PBI MODELO ASPEN	2,255
133-0100-246	LNB MARCA PBI MODELO ASPEN	2,255
133-0100-247	EQUIPO MEDICION P/TRANSMISORES	29,655
133-0100-248	LNB BANDA ZINWEL MODZD01	3,080
133-0100-249	ALIMENTADOR DUAL BANDA C POLA	8,330
133-0100-250	CONVERTIDOR ASCENDENTE OP	87,142
133-0100-251	RECEPTOR DE VIDEO Y AUDIO DIGITAL	4,340
133-0100-252	TRANSFORMER SEÑAL PARA TV	4,388
133-0100-254	ANALIZADOR DE BANDA P/ANALIZAR	215
133-0100-255	IPHONE DE 868	5,600
133-0100-256	MICROFONO SHURE BOBINA MOVIL	1,552
133-0100-257	PLANTA EMERGENCIA 110W COLEMAN	25,000
133-0100-258	PLANTA EMERGENCIA 9000W COLEMAN	35,000
133-0100-259	PLANTA EMERGENCIA 50 KW SEL	152,000
133-0100-260	MICROFONO SHURE BOBINA MOVIL	1,643
133-0100-261	ADAPTADOR BANDA LATERAL 5/804	2,748
133-0100-262	IPHONE DE 868 SERIE HX86781	4,332
133-0100-263	MODULADOR PARA TRANSMISION	5,956
133-0100-264	MODULADOR FIO A/V SAW C/P/L CA	2,060
133-0100-266	DRUM DEH-21D-FHP	3,551
133-0100-267	DRUM DEH-21D-FHP	3,551
133-0100-268	MEZGLADORA CONSOLA YAMAHA	7,379
133-0100-269	SISTEMA PARA GRABAR TESTIGO	43,103
133-0100-270	EQUIPO DE TRANSMISION	17,931
133-0100-271	EQUIPO DE TRANSMISION GRABACION	21,552
133-0100-272	CONVERTIDOR BI-DIRECCIONAL	3,013
133-0100-273	CONVERTIDOR BI-DIRECCIONAL	3,013
133-0100-274	CONVERTIDOR BI-DIRECCIONAL	3,013
133-0100-275	EQUIPO TRANSMISION ARIVECHI	22,740
133-0100-276	EQUIPO TRANSMISION GUAYMAS	79,600

Código	Descripción del Bien	Valor en Libros
133-0100-277	ITEM 1	1,759,753
133-0100-278	ITEM 2	118,363
133-0100-279	ITEM 3	59,550
133-0100-280	ITEM 4	79,128
133-0100-281	ITEM 5	69,700
133-0100-282	ITEM 6	107,593
133-0100-283	ITEM 7	1,368
133-0100-284	ITEM 8	1,318
133-0100-285	ITEM 9	231,436
133-0100-286	ITEM 10	16,556
133-0100-287	ITEM 11	635
133-0100-289	ITEM 12	5,090
133-0100-290	ITEM 13	1,642
133-0100-291	ITEM 14	12,961
133-0100-292	ITEM 15	390
133-0100-293	ITEM 16	35,404
133-0100-294	ITEM 17	290,126
133-0100-295	ITEM 18	21,242
133-0100-298	ITEM 21	1,759,753
133-0100-299	ITEM 22	118,363
133-0100-300	ITEM 23	59,550
133-0100-301	ITEM 24	79,128
133-0100-302	ITEM 25	69,700
133-0100-303	ITEM 26	107,593
133-0100-304	ITEM 27	1,368
133-0100-305	ITEM 28	1,318
133-0100-306	ITEM 29	231,436
133-0100-307	ITEM 30	16,556
133-0100-308	ITEM 31	635
133-0100-309	ITEM 32	5,090
133-0100-310	ITEM 33	1,642
133-0100-311	ITEM 34	12,961
133-0100-312	ITEM 35	390
133-0100-313	ITEM 36	35,404
133-0100-314	ITEM 37	290,126
133-0100-315	ITEM 38	21,242
133-0100-316	ITEM 41	517,758
133-0100-317	ITEM 42	47,860
133-0100-318	ITEM 43	59,550
133-0100-319	ITEM 44	39,906
133-0100-320	ITEM 45	69,700
133-0100-321	ITEM 46	107,593
133-0100-322	ITEM 47	1,947
133-0100-323	ITEM 48	21,145
133-0100-324	ITEM 49	231,436
133-0100-325	ITEM 50	16,556
133-0100-326	ITEM 51	7,515
133-0100-327	ITEM 52	1,697
133-0100-328	ITEM 53	1,642
133-0100-329	ITEM 54	12,961
133-0100-330	ITEM 55	26,553
133-0100-331	ITEM 56	115,063
133-0100-332	ITEM 57	21,242
133-0100-333	ITEM 60	517,758
133-0100-334	ITEM 61	47,860
133-0100-335	ITEM 62	59,550

Código	Descripción del Bien	Valor en Libros
133-0100-336	ITEM 63	32,906
133-0100-337	ITEM 64	69,700
133-0100-338	ITEM 65	107,593
133-0100-339	ITEM 66	1,947
133-0100-340	ITEM 67	21,144
133-0100-341	ITEM 68	231,436
133-0100-342	ITEM 69	16,556
133-0100-343	ITEM 70	7,515
133-0100-344	ITEM 71	1,697
133-0100-345	ITEM 72	1,642
133-0100-346	ITEM 73	12,961
133-0100-347	ITEM 74	26,553
133-0100-348	ITEM 75	115,063
133-0100-349	ITEM 76	21,242
133-0100-352	ITEM 79	331,382
133-0100-353	ITEM 80	40,371
133-0100-354	ITEM 81	20,977
133-0100-355	ITEM 82	69,700
133-0100-356	ITEM 83	1,947
133-0100-357	ITEM 84	21,145
133-0100-358	ITEM 85	116,769
133-0100-359	ITEM 86	1,095
133-0100-360	ITEM 87	20,791
133-0100-361	ITEM 88	25,050
133-0100-362	ITEM 89	26,553
133-0100-363	ITEM 90	30,093
133-0100-364	ITEM 91	21,242
133-0100-365	ITEM 92	331,382
133-0100-366	ITEM 95	40,371
133-0100-367	ITEM 96	20,977
133-0100-368	ITEM 97	69,700
133-0100-369	ITEM 98	1,947
133-0100-370	ITEM 99	21,145
133-0100-371	ITEM 100	116,769
133-0100-372	ITEM 101	1,095
133-0100-373	ITEM 102	20,791
133-0100-374	ITEM 103	25,050
133-0100-375	ITEM 104	26,553
133-0100-376	ITEM 105	30,093
133-0100-377	ITEM 106	21,242
133-0100-378	ITEM 109	331,382
133-0100-379	ITEM 110	40,371
133-0100-380	ITEM 111	20,977
133-0100-381	ITEM 112	69,700
133-0100-382	ITEM 113	1,947
133-0100-383	ITEM 114	21,144
133-0100-384	ITEM 115	116,769
133-0100-385	ITEM 116	1,095
133-0100-386	ITEM 117	20,791
133-0100-387	ITEM 118	25,050
133-0100-388	ITEM 119	26,553
133-0100-389	ITEM 120	30,093
133-0100-390	ITEM 121	21,242
133-0100-391	ITEM 124	150,157
133-0100-392	ITEM 125	21,145
133-0100-393	ITEM 126	116,769

Código	Descripción del Bien	Valor en Libros
133-0100-394	ITEM 127	1,095
133-0100-395	ITEM 128	7,582
133-0100-396	ITEM 129	6,638
133-0100-397	ITEM 130	30,093
133-0100-398	ITEM 131	21,242
133-0100-399	ITEM 134	282,798
133-0100-400	ITEM 135	40,371
133-0100-401	ITEM 136	28,193
133-0100-402	ITEM 137	116,769
133-0100-403	ITEM 138	1,095
133-0100-404	ITEM 139	7,582
133-0100-405	ITEM 140	6,638
133-0100-406	ITEM 141	30,093
133-0100-407	ITEM 142	26,553
133-0100-408	ITEM 143	21,242
133-0100-409	ITEM 146	150,157
133-0100-410	ITEM 147	5,865
133-0100-411	ITEM 148	21,144
133-0100-412	ITEM 149	116,769
133-0100-413	ITEM 150	1,095
133-0100-414	ITEM 151	7,582
133-0100-415	ITEM 152	6,638
133-0100-416	ITEM 153	30,093
133-0100-417	ITEM 154	21,242
133-0100-418	ITEM 157	223,862
133-0100-419	ITEM 158	28,193
133-0100-420	ITEM 159	116,769
133-0100-421	ITEM 160	1,095
133-0100-422	ITEM 161	7,582
133-0100-423	ITEM 162	6,638
133-0100-424	ITEM 163	30,093
133-0100-425	ITEM 164	21,242
133-0100-426	ITEM 167	150,157
133-0100-427	ITEM 168	21,144
133-0100-428	ITEM 169	116,769
133-0100-429	ITEM 170	1,095
133-0100-430	ITEM 171	7,582
133-0100-431	ITEM 172	6,638
133-0100-432	ITEM 173	30,093
133-0100-433	ITEM 174	21,242
133-0100-434	ITEM 177	150,157
133-0100-435	ITEM 178	5,865
133-0100-436	ITEM 179	21,144
133-0100-437	ITEM 180	116,769
133-0100-438	ITEM 181	1,095
133-0100-439	ITEM 182	7,582
133-0100-440	ITEM 183	6,638
133-0100-441	ITEM 184	30,093
133-0100-442	ITEM 185	21,242
133-0100-443	ITEM 188	116,769
133-0100-444	ITEM 189	21,145
133-0100-445	ITEM 190	116,769
133-0100-446	ITEM 191	1,095
133-0100-447	ITEM 192	7,582
133-0100-448	ITEM 193	6,263
133-0100-449	ITEM 194	30,093

Código	Descripción del Bien	Valor en Libros
133-0100-450	ITEM 195	21,242
133-0100-451	ITEM 198	116,769
133-0100-452	ITEM 199	21,145
133-0100-453	ITEM 200	116,769
133-0100-454	ITEM 201	1,095
133-0100-455	ITEM 202	7,582
133-0100-456	ITEM 203	6,263
133-0100-457	ITEM 204	30,093
133-0100-458	ITEM 207	150,157
133-0100-459	ITEM 208	21,144
133-0100-460	ITEM 209	116,769
133-0100-461	ITEM 210	1,095
133-0100-462	ITEM 211	7,582
133-0100-463	ITEM 212	6,638
133-0100-464	ITEM 213	30,093
133-0100-465	ITEM 214	21,242
133-0100-466	ITEM 217	116,769
133-0100-467	ITEM 218	21,145
133-0100-468	ITEM 219	116,769
133-0100-469	ITEM 220	1,095
133-0100-470	ITEM 221	7,582
133-0100-471	ITEM 222	6,263
133-0100-472	ITEM 223	30,093
133-0100-473	ITEM 226	150,157
133-0100-474	ITEM 227	21,145
133-0100-475	ITEM 228	57,264
133-0100-476	ITEM 229	1,095
133-0100-477	ITEM 230	7,582
133-0100-478	ITEM 231	6,638
133-0100-479	ITEM 232	30,093
133-0100-480	ITEM 233	21,242
133-0100-481	ITEM 236	150,157
133-0100-482	ITEM 237	21,145
133-0100-483	ITEM 238	9,243
133-0100-484	ITEM 239	1,095
133-0100-485	ITEM 240	7,582
133-0100-486	ITEM 241	6,638
133-0100-487	ITEM 242	30,093
133-0100-488	ITEM 243	21,242
133-0100-489	ITEM 246	116,769
133-0100-490	ITEM 247	21,145
133-0100-491	ITEM 248	116,769
133-0100-492	ITEM 249	1,095
133-0100-493	ITEM 250	7,582
133-0100-494	ITEM 251	6,263
133-0100-495	ITEM 252	30,093
133-0100-496	ITEM 255	116,769
133-0100-497	ITEM 256	21,145
133-0100-498	ITEM 257	116,769
133-0100-499	ITEM 258	1,095
133-0100-500	ITEM 259	7,582
133-0100-501	ITEM 260	6,263
133-0100-502	ITEM 261	30,093
133-0100-503	ITEM 264	150,157
133-0100-504	ITEM 265	21,145
133-0100-505	ITEM 266	40,581

Código	Descripción del Bien	Valor en Libros
133-0100-506	ITEM 267	1,095
133-0100-507	ITEM 268	7,582
133-0100-508	ITEM 269	6,638
133-0100-509	ITEM 270	30,093
133-0100-510	ITEM 271	116,789
133-0100-511	ITEM 272	21,145
133-0100-512	ITEM 273	116,789
133-0100-513	ITEM 274	1,095
133-0100-514	ITEM 275	7,582
133-0100-515	ITEM 276	6,638
133-0100-516	ITEM 277	30,093
133-0100-517	ITEM 278	116,789
133-0100-518	ITEM 279	21,145
133-0100-519	ITEM 280	116,789
133-0100-520	ITEM 281	1,095
133-0100-521	ITEM 282	7,582
133-0100-522	ITEM 283	6,638
133-0100-523	ITEM 284	30,093
133-0100-524	ITEM 285	116,789
133-0100-525	ITEM 286	21,145
133-0100-526	ITEM 287	116,789
133-0100-527	ITEM 288	1,095
133-0100-528	ITEM 289	7,582
133-0100-529	ITEM 290	6,638
133-0100-530	ITEM 291	30,093
133-0100-531	ITEM 292	116,789
133-0100-532	ITEM 293	21,145
133-0100-533	ITEM 294	116,789
133-0100-534	ITEM 295	1,095
133-0100-535	ITEM 296	7,582
133-0100-536	ITEM 297	6,638
133-0100-537	ITEM 298	30,093
133-0100-538	ITEM 299	116,789
133-0100-539	ITEM 300	21,145
133-0100-540	ITEM 301	116,789
133-0100-541	ITEM 302	1,095
133-0100-542	ITEM 303	7,582
133-0100-543	ITEM 304	6,638
133-0100-544	ITEM 305	30,093
133-0100-545	ITEM 306	116,789
133-0100-546	ITEM 307	21,145
133-0100-547	ITEM 308	116,789
133-0100-548	ITEM 309	1,095
133-0100-549	ITEM 310	7,582
133-0100-550	ITEM 311	6,638
133-0100-551	ITEM 312	30,093
133-0100-552	ITEM 313	116,789
133-0100-553	ITEM 314	21,145
133-0100-554	ITEM 315	116,789
133-0100-555	ITEM 316	1,095
133-0100-556	ITEM 317	7,582
133-0100-557	ITEM 318	6,638
133-0100-558	ITEM 319	30,093
133-0100-559	ITEM 320	116,789
133-0100-560	ITEM 321	21,145
133-0100-561	ITEM 322	116,789
133-0100-562	ITEM 323	1,095
133-0100-563	ITEM 324	7,582
133-0100-564	ITEM 325	6,638
133-0100-565	ITEM 326	30,093
133-0100-566	ITEM 327	116,789
133-0100-567	ITEM 328	21,145
133-0100-568	ITEM 329	116,789
133-0100-569	ITEM 330	1,095
133-0100-570	ITEM 331	7,582

Código	Descripción del Bien	Valor en Libros
133-0100-563	ITEM 332	28,252
133-0100-564	ITEM 333	33,191
133-0100-565	ITEM 334	20,000
133-0100-566	ITEM 335	4,833
133-0100-567	ITEM 336	6,196
133-0100-568	ITEM 337	5,056
133-0100-569	ITEM 338	26,787
133-0100-570	ITEM 339	78,958
133-0100-571	ITEM 340	30,334
133-0100-572	ITEM 341	54,349
133-0100-573	ITEM 342	11,480
133-0100-574	ITEM 343	16,258
133-0100-575	ITEM 344	20,619
133-0100-576	ITEM 345	24,783
133-0100-577	ITEM 346	37,848
133-0100-578	ITEM 347	446,090
133-0100-579	ITEM 348	728,573
133-0100-580	ITEM 349	263,179
133-0100-581	ITEM 350	114,497
133-0100-582	ITEM 351	110,160
133-0100-583	ITEM 352	35,142
133-0100-584	ITEM 353	446,219
133-0100-585	ITEM 354	37,174
133-0100-586	ITEM 355	19,826
133-0100-587	ITEM 356	19,727
133-0100-588	ITEM 357	34,646
133-0100-589	ITEM 358	10,904
133-0100-590	ITEM 359	59,380
133-0100-591	ITEM 360	18,835
133-0100-592	ITEM 361	29,729
133-0100-593	ITEM 362	171,038
133-0100-594	ITEM 363	93,976
133-0100-595	ITEM 364	55,591
133-0100-596	ITEM 365	26,659
133-0100-597	ITEM 366	69,144
133-0100-598	ITEM 367	14,870
133-0100-599	ITEM 368	37,557
133-0100-600	ITEM 369	93,976
133-0100-601	ITEM 370	55,591
133-0100-602	ITEM 371	26,659
133-0100-603	ITEM 372	69,144
133-0100-604	ITEM 373	14,870
133-0100-605	ITEM 374	37,557
133-0100-606	ITEM 375	93,976
133-0100-607	ITEM 376	55,591
133-0100-608	ITEM 377	26,659
133-0100-609	ITEM 378	69,144
133-0100-610	ITEM 379	14,870
133-0100-611	ITEM 380	37,557
133-0100-612	ITEM 381	93,976
133-0100-613	ITEM 382	55,591
133-0100-614	ITEM 383	26,659
133-0100-615	ITEM 384	69,144
133-0100-616	ITEM 385	14,870
133-0100-617	ITEM 386	37,557
133-0100-618	ITEM 387	93,976
133-0100-619	ITEM 388	55,591
133-0100-620	ITEM 389	26,659
133-0100-621	ITEM 390	69,144
133-0100-622	ITEM 391	14,870
133-0100-623	ITEM 392	37,557
133-0100-624	ITEM 393	93,976
133-0100-625	ITEM 394	55,591
133-0100-626	ITEM 395	26,659
133-0100-627	ITEM 396	69,144
133-0100-628	ITEM 397	14,870
133-0100-629	ITEM 398	37,557
133-0100-630	ITEM 399	93,976
133-0100-631	ITEM 400	55,591
133-0100-632	ITEM 401	26,659
133-0100-633	ITEM 402	69,144
133-0100-634	ITEM 403	14,870
133-0100-635	ITEM 404	37,557
133-0100-636	ITEM 405	93,976
133-0100-637	ITEM 406	55,591
133-0100-638	ITEM 407	26,659
133-0100-639	ITEM 408	69,144
133-0100-640	ITEM 409	14,870
133-0100-641	ITEM 410	37,557
133-0100-642	ITEM 411	93,976
133-0100-643	ITEM 412	55,591
133-0100-644	ITEM 413	26,659
133-0100-645	ITEM 414	69,144
133-0100-646	ITEM 415	14,870
133-0100-647	ITEM 416	37,557
133-0100-648	ITEM 417	93,976
133-0100-649	ITEM 418	55,591
133-0100-650	ITEM 419	26,659
133-0100-651	ITEM 420	69,144
133-0100-652	ITEM 421	14,870
133-0100-653	ITEM 422	37,557
133-0100-654	ITEM 423	93,976
133-0100-655	ITEM 424	55,591
133-0100-656	ITEM 425	26,659
133-0100-657	ITEM 426	69,144
133-0100-658	ITEM 427	14,870
133-0100-659	ITEM 428	37,557
133-0100-660	ITEM 429	93,976
133-0100-661	ITEM 430	55,591
133-0100-662	ITEM 431	26,659
133-0100-663	ITEM 432	69,144
133-0100-664	ITEM 433	14,870
133-0100-665	ITEM 434	37,557
133-0100-666	ITEM 435	93,976
133-0100-667	ITEM 436	55,591
133-0100-668	ITEM 437	26,659
133-0100-669	ITEM 438	69,144
133-0100-670	ITEM 439	14,870
133-0100-671	ITEM 440	37,557
133-0100-672	ITEM 441	93,976
133-0100-673	ITEM 442	55,591
133-0100-674	ITEM 443	26,659
133-0100-675	ITEM 444	69,144
133-0100-676	ITEM 445	14,870
133-0100-677	ITEM 446	37,557
133-0100-678	ITEM 447	93,976
133-0100-679	ITEM 448	55,591
133-0100-680	ITEM 449	26,659
133-0100-681	ITEM 450	69,144
133-0100-682	ITEM 451	14,870
133-0100-683	ITEM 452	37,557
133-0100-684	ITEM 453	93,976
133-0100-685	ITEM 454	55,591
133-0100-686	ITEM 455	26,659
133-0100-687	ITEM 456	69,144
133-0100-688	ITEM 457	14,870
133-0100-689	ITEM 458	37,557
133-0100-690	ITEM 459	93,976
133-0100-691	ITEM 460	55,591
133-0100-692	ITEM 461	26,659
133-0100-693	ITEM 462	69,144
133-0100-694	ITEM 463	14,870
133-0100-695	ITEM 464	37,557
133-0100-696	ITEM 465	93,976
133-0100-697	ITEM 466	55,591
133-0100-698	ITEM 467	26,659
133-0100-699	ITEM 468	69,144
133-0100-700	ITEM 469	14,870
133-0100-701	ITEM 470	37,557
133-0100-702	ITEM 471	93,976
133-0100-703	ITEM 472	55,591
133-0100-704	ITEM 473	26,659
133-0100-705	ITEM 474	69,144
133-0100-706	ITEM 475	14,870
133-0100-707	ITEM 476	37,557
133-0100-708	ITEM 477	93,976
133-0100-709	ITEM 478	55,591
133-0100-710	ITEM 479	26,659
133-0100-711	ITEM 480	69,144
133-0100-712	ITEM 481	14,870
133-0100-713	ITEM 482	37,557
133-0100-714	ITEM 483	93,976
133-0100-715	ITEM 484	55,591
133-0100-716	ITEM 485	26,659
133-0100-717	ITEM 486	69,144
133-0100-718	ITEM 487	14,870
133-0100-719	ITEM 488	37,557
133-0100-720	ITEM 489	93,976
133-0100-721	ITEM 490	55,591
133-0100-722	ITEM 491	26,659
133-0100-723	ITEM 492	69,144
133-0100-724	ITEM 493	14,870
133-0100-725	ITEM 494	37,557
133-0100-726	ITEM 495	93,976
133-0100-727	ITEM 496	55,591
133-0100-728	ITEM 497	26,659
133-0100-729	ITEM 498	69,144
133-0100-730	ITEM 499	14,870
133-0100-731	ITEM 500	37,557
133-0100-732	ITEM 501	93,976
133-0100-733	ITEM 502	55,591
133-0100-734	ITEM 503	26,659
133-0100-735	ITEM 504	69,144
133-0100-736	ITEM 505	14,870
133-0100-737	ITEM 506	37,557
133-0100-738	ITEM 507	93,976
133-0100-739	ITEM 508	55,591
133-0100-740	ITEM 509	26,659
133-0100-741	ITEM 510	69,144
133-0100-742	ITEM 511	14,870
133-0100-743	ITEM 512	37,557
133-0100-744	ITEM 513	93,976
133-0100-745	ITEM 514	55,591
133-0100-746	ITEM 515	26,659
133-0100-747	ITEM 516	69,144
133-0100-748	ITEM 517	14,870
133-0100-749	ITEM 518	37,557
133-0100-750	ITEM 519	93,976
133-0100-751	ITEM 520	55,591
133-0100-752	ITEM 521	26,659
133-0100-753	ITEM 522	69,144
133-0100-754	ITEM 523	14,870
133-0100-755	ITEM 524	37,557
133-0100-756	ITEM 525	93,976
133-0100-757	ITEM 526	55,591
133-0100-758	ITEM 527	26,659
133-0100-759	ITEM 528	69,144
133-0100-760	ITEM 529	14,870
133-0100-761	ITEM 530	37,557
133-0100-762	ITEM 531	93,976
133-0100-763	ITEM 532	55,591
133-0100-764	ITEM 533	26,659
133-0100-765	ITEM 534	69,144
133-0100-766	ITEM 535	14,870
133-0100-767	ITEM 536	37,557
133-0100-768	ITEM 537	93,976
133-0100-769	ITEM 538	55,591
133-0100-770	ITEM 539	26,659
133-0100-771	ITEM 540	69,144
133-0100-772	ITEM 541	14,870
133-0100-773	ITEM 542	37,557
133-0100-774	ITEM 543	93,976
133-0100-775	ITEM 544	55,591
133-0100-776	ITEM 545	26,659
133-0100-777	ITEM 546	69,144
133-0100-778	ITEM 547	14,870
133-0100-779	ITEM 548	37,557
133-0100-780	ITEM 549	93,976
133-0100-781	ITEM 550	55,591
133-0100		

Codigo	Descripcion del Bien	Valor en Libros
133-0100-620	ITEM 392	79,978
133-0100-621	ITEM 393	18,410
133-0100-622	ITEM 394	27,190
133-0100-623	ITEM 395	13,995
133-0100-624	ITEM 396	119,983
133-0100-625	ITEM 397	44,184
133-0100-626	ITEM 398	41,338
133-0100-627	ITEM 399	203,927
133-0100-628	ITEM 400	225,320
133-0100-629	ITEM 401	8,467
133-0100-630	ITEM 402	306,070
133-0100-631	ITEM 403	42,465
133-0100-632	ITEM 404	112,160
133-0100-633	ITEM 405	16,994
133-0100-634	ITEM 406	37,174
133-0100-635	ITEM 407	19,826
133-0100-636	ITEM 408	24,783
133-0100-637	ITEM 409	16,994
133-0100-638	ITEM 411	5,733,377
133-0100-639	ITEM 412	286,337
133-0100-640	ITEM 412	605,843
133-0100-641	ITEM 413	795,562
133-0100-642	ITEM 414	1,972,711
133-0100-643	ITEM 415	490,699
133-0100-644	ITEM 416	220,967
133-0100-645	ITEM 417	1,363,054
133-0100-646	ITEM 418	933,306
133-0100-647	ITEM 419	471,884
133-0100-648	ITEM 420	530,125
133-0100-649	ITEM 425 MVS-3000A	716,573
133-0100-650	ITEM 426 C64 Marca vees	446,090
133-0100-651	ITEM 427 PMA-320K	1,605,925
133-0100-652	ITEM 428 CA1X70	1,073,010
133-0100-653	ITEM 429 HKCL-TX70 marca sony	1,752,498
133-0100-654	ITEM 430 HKCL-LP90- marca sony	286,772
133-0100-655	ITEM 431 D9F-C50W marca sony	339,878
133-0100-656	ITEM 432 TNTR1-11MF-500 marca teconec	344,127
133-0100-657	ITEM 433 TNTR1-11MF-500 marca teconec	34,864
133-0100-658	ITEM 434 MS-107/1MM-X1 KIT marca panasonic	350,161
133-0100-659	ITEM 435 IX-10M marca ilbec	196,875
133-0100-660	ITEM 436 PH-88 marca ilbec manerall	47,576
133-0100-661	ITEM 437 VCT-34 marca sony	52,044
133-0100-662	ITEM 438 2760WF marca HPIC	26,252
133-0100-663	ITEM 439 3TUS3ASD marca lg	9,665
133-0100-664	ITEM 440 2T MP55HQ marca lg	46,988
133-0100-665	ITEM 441 SMARTVIEW 4k	371,088
133-0100-666	ITEM 442 OSEPRCMS- marca optengear	73,337
133-0100-667	ITEM 443 DESING SMART VIDEOHUB	46,988
133-0100-668	ITEM 444 Hiperdeck studio	88,296
133-0100-669	ITEM 445 Hiperdeck Studio	80,296
133-0100-670	ITEM 446 p532m100s6d1	385,707
133-0100-671	ITEM 447 LT 4600 Marca Leader	24,659
133-0100-672	ITEM 448 SMART SCOPE	40,644
133-0100-673	ITEM 449 MINI CONVERTER	40,644
133-0100-674	ITEM 450 Mini Converter	16,258
133-0100-680	ITEM 451 MINI CONVERTER	16,258

Codigo	Descripcion del Bien	Valor en Libros
133-0100-681	ITEM 452 Mini Converter	170,927
133-0100-682	ITEM 453 MINI CONVERTER	34,572
133-0100-683	ITEM 454 TERANEX	60,835
133-0100-684	ITEM 455 ESSOMIO	14,870
133-0100-685	ITEM 456 DT-1200	96,140
133-0100-686	ITEM 457 5X3248SMK6S	263,179
133-0100-687	ITEM 458 M-322DL6GRRAMER	45,756
133-0100-688	ITEM 459 P3R MARCA SHURE	12,367
133-0100-689	ITEM 460 EOM615	36,646
133-0100-690	ITEM 461 PK1 MARCA TELOS	10,904
133-0100-691	ITEM 462 A0100	17,991
133-0100-692	ITEM 463 CONTROL MARCA JBL	82,170
133-0100-693	ITEM 464 PHIMARIA TELEX	65,648
133-0100-694	ITEM 465 CEFEBUY COMA-PK	148,200
133-0100-695	ITEM 466 WVR5200	320,095
133-0100-696	ITEM 466 EQUIPO DE TRANSMISION	309,612
133-0100-697	ITEM 467 EQUIPO DE TRANSMISION	1,065,077
133-0100-698	ITEM 469 EQUIPO DE TRANSMISION	1,335,184
133-0100-699	ITEM 472 EQUIPO DE TRANSMISION	290,187
133-0100-700	ITEM 472	2,537,176
133-0100-701	ITEM 473	60,689
133-0100-702	ITEM 474	69,689
133-0100-704	ITEM 476	249,500
133-0100-705	ITEM 477	232,500
133-0100-706	ITEM 478	40,080
133-0100-707	ITEM 479	25,380
133-0100-708	ITEM 480	6,680
133-0100-709	ITEM 481	6,680
133-0100-710	ITEM 482	66,800
133-0100-711	ITEM 483	410,161
133-0100-713	ITEM 484	86,500
133-0100-714	ITEM 485	1,052,100
133-0100-715	ITEM 486	475,741
133-0100-716	ITEM 487	20,541
133-0100-717	ITEM 488	23,380
133-0100-718	ITEM 489	217,100
133-0100-719	ITEM 490	114,001
133-0100-720	ITEM 491	105,210
133-0100-721	ITEM 492	130,260
133-0100-722	ITEM 493	5,344
133-0100-723	ITEM 494	23,046
133-0100-724	ITEM 495	21,710
133-0100-725	ITEM 496	61,790
133-0100-726	ITEM 497	233,800
133-0100-727	ITEM 498	138,944
133-0100-728	ITEM 499	412,457
133-0100-729	ITEM 500	60,629
133-0100-730	ITEM 501	8,408
133-0100-731	ITEM 502	4,204
133-0100-732	ITEM 503	20,541
133-0100-733	ITEM 504	12,191
133-0100-734	ITEM 505	4,509
133-0100-735	ITEM 506	3,340
133-0100-736	ITEM 507	78,490
133-0100-737	ITEM 508	336,000
133-0100-738	ITEM 509	2,413,985

Código	Descripción del Bien	Valor en Libros
134-0100-138	AIRE ACONDICIONADO ARTIC	4,666
134-0100-139	GABINETE UNIVERSAL	1,050
134-0100-140	SILON EJECUTIVO	3,500
134-0100-141	MESA DE TRABAJO	1,738
134-0100-142	AIRE ACONDIC. PARABOLICA	2,435
134-0100-143	AIRE ACONDIC. PARABOLICA	2,435
134-0100-147	PIZARRON	1,130
134-0100-148	MESA CIRCULAR	1,828
134-0100-150	TELEFONO PANASONIC	1,995
134-0100-152	TV SANSUNG 17" 39HBCBY603571A	1,564
134-0100-153	ARCHIVERO 4 GAVETAS NOGAL	3,116
134-0100-154	ARCHIVERO 4 GAVETAS NOGAL	3,116
134-0100-155	ARCHIVERO 4 GAVETAS NOGAL	3,116
134-0100-156	ARCHIVERO 4 GAVETAS NOGAL	3,116
134-0100-157	ARCHIVERO 4 GAVETAS NOGAL	3,116
134-0100-158	PIZARRON BLANCO MEDIANO	175
134-0100-159	PIZARRON BLANCO MEDIANO	175
134-0100-160	PIZARRON BLANCO MEDIANO	175
134-0100-161	PIZARRON BLANCO MEDIANO	175
134-0100-162	PIZARRON BLANCO MEDIANO	175
134-0100-164	PIZARRON BLANCO MEDIANO	175
134-0100-163	PIZARRON BLANCO MEDIANO	175
134-0100-165	PIZARRON BLANCO MEDIANO	175
134-0100-166	PIZARRON BLANCO MEDIANO	175
134-0100-167	PIZARRON BLANCO MEDIANO	175
134-0100-168	PIZARRON BLANCO MEDIANO	175
134-0100-169	ESCRITORIO ELEC. 1 PEDESTAL	2,304
134-0100-170	ESCRITORIO ELEC. 1 PEDESTAL	2,304
134-0100-171	SILON ELEC RESP MEDIO NEGRO	1,200
134-0100-172	SILON ELEC RESP MEDIO NEGRO	1,200
134-0100-174	CREDENZA ELEC NOGAL CROMADO	2,585
134-0100-175	SILA DE VISITA SIN BRAZOS	485
134-0100-176	SILA DE VISITA SIN BRAZOS	485
134-0100-177	SILA DE VISITA SIN BRAZOS	485
134-0100-178	SILA DE VISITA SIN BRAZOS	485
134-0100-179	SILA DE VISITA SIN BRAZOS	485
134-0100-180	SILA DE VISITA SIN BRAZOS	485
134-0100-181	SILA DE VISITA SIN BRAZOS	485
134-0100-182	SILA DE VISITA SIN BRAZOS	485
134-0100-183	SILA DE VISITA SIN BRAZOS	485
134-0100-184	SILA DE VISITA SIN BRAZOS	485
134-0100-185	SILA DE VISITA SIN BRAZOS	485
134-0100-186	SILA DE VISITA SIN BRAZOS	485
134-0100-187	SILA DE VISITA SIN BRAZOS	485
134-0100-188	SILA DE VISITA SIN BRAZOS	485
134-0100-189	SILON VISITANTE CON BRAZOS	840
134-0100-190	SILON VISITANTE CON BRAZOS	840
134-0100-191	MUEBLE COMPUTO OXFORD NOGAL	778
134-0100-192	MUEBLE COMPUTO OXFORD NOGAL	778
134-0100-193	MUEBLE COMPUTO OXFORD NOGAL	778
134-0100-194	MUEBLE COMPUTO OXFORD NOGAL	778
134-0100-195	MESA CENTRO MELAMINICO NOGAL	1,200
134-0100-196	SILA SRIAL SISTEMA NEUMATICO	838
134-0100-197	SILA SRIAL SISTEMA NEUMATICO	838
134-0100-198	SILA SRIAL SISTEMA NEUMATICO	838
134-0100-199	SILA SRIAL SISTEMA NEUMATICO	838

Código	Descripción del Bien	Valor en Libros
134-0100-200	SILA SRIAL SISTEMA NEUMATICO	838
134-0100-201	SILA SRIAL SISTEMA NEUMATICO	838
134-0100-202	SILA SRIAL SISTEMA NEUMATICO	838
134-0100-203	SILA SRIAL SISTEMA NEUMATICO	838
134-0100-204	SILA SRIAL SISTEMA NEUMATICO	838
134-0100-205	BANCA 3 PLAZAS SIN BRAZOS	1,131
134-0100-206	BANCA 3 PLAZAS SIN BRAZOS	1,131
134-0100-207	PIZARRON BLANCO CON BASTIDOR	900
134-0100-208	MODULO SEMIEJECUTIVO MELAMINICO	2,275
134-0100-209	SILON EJECUTIVO TELA NEGRO	1,200
134-0100-210	CONJUNTO SECRETARIAL PATA 8"	5,500
134-0100-211	ARCHIVERO 4 GAVETAS VERTICAL	5,940
134-0100-212	SILA VISITANTE SIN BRAZOS	485
134-0100-213	SILA VISITANTE SIN BRAZOS	485
134-0100-214	SILA SRIAL SISTEMA NEUMATICO	838
134-0100-215	CUBIERTA DE TRABAJO 60X58.8	1,341
134-0100-216	CUBIERTA DE TRABAJO 60X58.8	1,341
134-0100-218	PEDESTAL 3 GAVETAS	2,806
134-0100-219	SOPORTE EN L NEGRO	624
134-0100-220	SOPORTE EN L NEGRO	624
134-0100-221	SOPORTE EN L NEGRO	624
134-0100-222	SOPORTE EN L NEGRO	624
134-0100-223	SOPORTE EN L NEGRO	624
134-0100-224	SOFA 1 PLAZA VINIL NEGRO	1,500
134-0100-225	SOFA 1 PLAZA VINIL NEGRO	1,500
134-0100-226	MESA MUTUOSOS 45X80X72	650
134-0100-225	ARCHIVERO HORIZONTAL 2 GAVETA	2,150
134-0100-226	CUADRO	1,735
134-0100-227	SILA OPERATIVA NEGRO	1,070
134-0100-228	MUEBLE 2 PUERTAS CAJERA	2,087
134-0100-229	CUADRO DE HOJAS	1,878
134-0100-231	DVD R	2,609
134-0100-232	CONJUNTO SEMIEJECUTIVO MELAMINICO	5,000
134-0100-233	CONJUNTO SEMIEJECUTIVO MELAMINICO	5,000
134-0100-234	CONJUNTO SEMIEJECUTIVO MELAMINICO	5,000
134-0100-235	CONJUNTO SEMIEJECUTIVO MELAMINICO	5,000
134-0100-236	CONJUNTO SEMIEJECUTIVO MELAMINICO	5,000
134-0100-237	SILON SEMIEJECUTIVO RESPALDO	1,200
134-0100-238	SILON SEMIEJECUTIVO RESPALDO	1,200
134-0100-239	SILON SEMIEJECUTIVO RESPALDO	1,200
134-0100-240	SILON SEMIEJECUTIVO RESPALDO	1,200
134-0100-241	SILON SEMIEJECUTIVO RESPALDO	1,200
134-0100-242	SILON SEMIEJECUTIVO RESPALDO	1,200
134-0100-243	SILON SEMIEJECUTIVO RESPALDO	1,200
134-0100-244	SILON SEMIEJECUTIVO RESPALDO	1,200
134-0100-245	CREDENZA 1.80	7,500
134-0100-246	CREDENZA 1.80	7,500
134-0100-247	LIBRERO ABIERTO CON ENTREPAGOS	2,900
134-0100-248	SILON EJECUTIVO RESPALDO ALTO	2,085
134-0100-249	SILON EJECUTIVO RESPALDO ALTO	2,085
134-0100-250	SILON EJECUTIVO PARA VISITAS	1,799
134-0100-251	SILON EJECUTIVO PARA VISITAS	1,799
134-0100-252	SILON EJECUTIVO PARA VISITAS	1,799
134-0100-253	SILON EJECUTIVO PARA VISITAS	1,799
134-0100-254	MESA DE TRABAJO MELAMINA	2,550
134-0100-255	CONJUNTO SEMIEJECUTIVO CREDENZA	2,500
134-0100-256	ESCRITORIO MELAMINICO CREDENZA	2,950
134-0100-257	ESCRITORIO MELAMINICO CREDENZA	2,950

Codigo	Descripcion del Bien	Valor en Libros
134-0100-258	ESCRITORIO MELAMINICO CREDENZA	2,950
134-0100-259	ESCRITORIO MELAMINICO CREDENZA	2,950
134-0100-260	ESCRITORIO MELAMINICO CREDENZA	2,950
134-0100-261	ESCRITORIO MELAMINICO CREDENZA	2,950
134-0100-262	ESCRITORIO MELAMINICO CREDENZA	2,950
134-0100-263	ESCRITORIO MELAMINICO CREDENZA	2,950
134-0100-264	ESCRITORIO MELAMINICO CREDENZA	2,950
134-0100-265	ESCRITORIO MELAMINICO CREDENZA	2,950
134-0100-266	MESA DE TRABAJO MELAMINA	1,800
134-0100-267	MESA DE TRABAJO MELAMINA	1,800
134-0100-268	MESA DE TRABAJO MELAMINA	1,800
134-0100-269	MESA DE JUNTA 2 MTS.	3,000
134-0100-270	MESA DE TRABAJO 1.20	1,750
134-0100-271	MESA DE TRABAJO 1.20	1,750
134-0100-272	MESA DE TRABAJO 1.20	1,750
134-0100-273	MESA DE TRABAJO 1.20	1,750
134-0100-274	MESA DE TRABAJO 1.20	1,750
134-0100-275	MESA DE TRABAJO 1.20	1,750
134-0100-276	SILLA DE VISITA CON PROTECCION	465
134-0100-277	SILLA DE VISITA CON PROTECCION	465
134-0100-278	SILLA DE VISITA CON PROTECCION	465
134-0100-279	SILLA DE VISITA CON PROTECCION	465
134-0100-280	SILLA DE VISITA CON PROTECCION	465
134-0100-281	SILLA DE VISITA CON PROTECCION	465
134-0100-282	SILLA DE VISITA CON PROTECCION	465
134-0100-283	SILLA DE VISITA CON PROTECCION	465
134-0100-284	SILLA DE VISITA CON PROTECCION	465
134-0100-285	SILLA DE VISITA CON PROTECCION	465
134-0100-286	SILLA DE VISITA CON PROTECCION	465
134-0100-287	SILLA DE VISITA CON PROTECCION	465
134-0100-288	SILLA DE VISITA CON PROTECCION	465
134-0100-289	SILLA DE VISITA CON PROTECCION	465
134-0100-290	SILLA DE VISITA CON PROTECCION	465
134-0100-291	SILLA DE VISITA CON PROTECCION	465
134-0100-292	SILLA DE VISITA CON PROTECCION	465
134-0100-293	SILLA DE VISITA CON PROTECCION	465
134-0100-294	SILLA DE VISITA CON PROTECCION	465
134-0100-295	SILLA DE VISITA CON PROTECCION	465
134-0100-296	SSS. INTEGRAL DE CONTROL 2000	20,450
134-0100-297	MODELO DE COMUNICACION P/RELOI	2,739
134-0100-298	FAX SHARP DXP200 SERIE 6744494	869
134-0100-299	TV 20" SERIE G 8325N60	1,350
134-0100-300	4 PINTARRONES BLANCOS	7,095
134-0100-301	PINTARRON BLANCO 7.40 X 1.20	1,870
134-0100-302	PINTARRON BLANCO 1.50 X .90	1,245
134-0100-303	AIRE A CONDICIONADO YORK 5TN	17,084
134-0100-304	CONJUNTO SEMIEJECUTIVO 160 C/I	5,000
134-0100-305	LIBRERO ABIERTO CAOBIA NEGRO	4,600
134-0100-306	ARCHIVERO VERTICAL 4 GAVETAS M	3,885
134-0100-307	ARCHIVERO VERTICAL 4 GAVETAS M	3,885
134-0100-308	ARCHIVERO VERTICAL 4 GAVETAS M	3,885
134-0100-309	ARCHIVERO VERTICAL 4 GAVETAS M	3,885
134-0100-310	ARCHIVERO VERTICAL 4 GAVETAS M	3,885
134-0100-311	ARCHIVERO VERTICAL 4 GAVETAS M	3,885
134-0100-312	ARCHIVERO VERTICAL 4 GAVETAS M	3,885
134-0100-313	ARCHIVERO VERTICAL 4 GAVETAS M	3,885

Codigo	Descripcion del Bien	Valor en Libros
134-0100-314	ARCHIVERO VERTICAL 4 GAVETAS M	3,885
134-0100-315	ARCHIVERO VERTICAL 4 GAVETAS M	3,885
134-0100-316	ARCHIVERO VERTICAL 4 GAVETAS M	3,885
134-0100-317	ARCHIVERO VERTICAL 4 GAVETAS M	3,885
134-0100-318	ARCHIVERO VERTICAL 4 GAVETAS M	3,885
134-0100-319	ARCHIVERO VERTICAL 4 GAVETAS P	3,885
134-0100-320	ARCHIVERO VERTICAL 4 GAVETAS P	3,885
134-0100-321	ARCHIVERO VERTICAL 4 GAVETAS P	3,885
134-0100-322	ARCHIVERO VERTICAL 2 GAVETAS P	3,885
134-0100-323	ARCHIVERO VERTICAL 2 GAVETAS P	3,115
134-0100-324	LIBRERO ABIERTO 2 PUERTAS 1 CAI	4,600
134-0100-325	SOFA 2 PLAZAS EN CUIPIER NEGRO	2,850
134-0100-328	MESA CIRCULAR DE 1.20	1,693
134-0100-327	RADIO MOTOROLA 570257	2,700
134-0100-329	PAZARRON BLANCO DE 2.10 X 1.20	1,870
134-0100-330	SILLA SECRETARIAL GIRATORIA	640
134-0100-333	SILLA SECRETARIAL GIRATORIA	640
134-0100-334	SILLA SECRETARIAL GIRATORIA	640
134-0100-335	SILLA SECRETARIAL GIRATORIA	640
134-0100-336	CONJUNTO SECRETARIAL CAOBIA	2,800
134-0100-337	FRIGOBAR	1,912
134-0100-338	BUZON METALICO	2,230
134-0100-339	CONJUNTO SEMIEJECUTIVO CREDENZA	6,800
134-0100-340	ARCHIVERO 4 GAVETAS VERTICAL	3,150
134-0100-341	LIBRERO DE 2 PUERTAS ABATIBLE	3,500
134-0100-342	LIBRERO 2 PUERTAS ABATIBLE	3,500
134-0100-343	LIBRERO 2 PUERTAS ABATIBLE	3,500
134-0100-344	MESA DE CENTRO MELAMINA	1,255
134-0100-345	SILLON EJECUTIVO MALLA	4,125
134-0100-346	SILLON VISITANTE MALLA	3,315
134-0100-347	SILLON VISITANTE MALLA	3,315
134-0100-348	SOFA 1 PLAZA CURVO	1,250
134-0100-349	SOFA 1 PLAZA CURVO	1,250
134-0100-350	FAX BROTHER (ADJMON)	782
134-0100-353	ARCHIVO VERTICAL 2 GAVETAS CAO	2,250
134-0100-354	CENTRAL 4 TN SERIE AOC7	22,670
134-0100-356	CENTRAL 3 TN YORK SERIE AOC74	20,165
134-0100-357	CENTRAL 3 TN YORK SERIE AOC74	21,265
134-0100-358	RADIO PORTATIL 1570 FALCON	2,100
134-0100-359	BLACBERRY 71000 RAM720N	4,000
134-0100-360	MUEBLES TIPO BARRA REDACCION	2,722
134-0100-361	MUEBLES TIPO BARRA REDACCION	2,722
134-0100-362	MUEBLES TIPO BARRA REDACCION	2,722
134-0100-363	MUEBLES TIPO BARRA REDACCION	2,722
134-0100-364	MUEBLES TIPO BARRA REDACCION	2,722
134-0100-365	MUEBLES TIPO BARRA REDACCION	2,722
134-0100-366	MUEBLES TIPO BARRA REDACCION	2,722
134-0100-367	MUEBLES TIPO BARRA REDACCION	2,722
134-0100-368	MUEBLES TIPO BARRA REDACCION	2,722
134-0100-369	MUEBLES TIPO BARRA REDACCION	2,722
134-0100-370	MUEBLES TIPO BARRA REDACCION	2,722
134-0100-371	MUEBLES TIPO BARRA REDACCION	2,722
134-0100-372	MUEBLES TIPO BARRA REDACCION	2,722
134-0100-373	MUEBLES TIPO BARRA REDACCION	2,722
134-0100-374	MUEBLES TIPO BARRA REDACCION	2,722
134-0100-375	MUEBLES TIPO BARRA REDACCION	2,722

Código	Descripción del Bien	Valor en Libros
134-0100-376	MUEBLES TIPO BARRA CONTINUIDAD	21,996
134-0100-377	TELEFONO FALCON I880	3,652
134-0100-378	SILLA DE TRABAJO CON DESCANSABRASOS	869
134-0100-379	CONJUNTO SEMIEJECUTIVO 60 X 2	2,900
134-0100-380	SILLA EJECUTIVA PIEL NEGRA	1,651
134-0100-381	MINISPLIT 1 TN SERIE 3170	4,350
134-0100-382	MINISPLIT 1 TN SERIE 2170	4,350
134-0100-383	MINISPLIT 1 TN SERIE 2170	4,350
134-0100-385	MUEBLE TIPO BARRA	4,548
134-0100-386	FAX SHARP	868
134-0100-387	MULTIUNIONAL H.P. CS280	1,564
134-0100-388	ESTABRERA METALICA	1,156
134-0100-389	ESTABRERA METALICA	1,156
134-0100-390	ESTABRERA METALICA	1,156
134-0100-391	ESTABRERA METALICA	1,156
134-0100-392	ANAQUEL (ALAMACEN)	1,245
134-0100-393	ASPIRADOR (TALLER)	1,245
134-0100-394	ANAQUEL 3 POS. WHALEN	1,422
134-0100-395	GRAVADOR DVD	1,426
134-0100-396	REPRODUCTOR DVD	1,064
134-0100-397	MUEBLE TIPO BARRA DE MADERA	7,690
134-0100-398	RADIO ALUMINIAI 176	2,760
134-0100-399	SILLA OPERATIVA NEGRO	1,070
134-0100-400	SILLA OPERATIVA NEGRO	1,070
134-0100-401	SILLA OPERATIVA NEGRO	1,070
134-0100-402	SILLA OPERATIVA NEGRO	1,070
134-0100-403	SILLA OPERATIVA NEGRO	1,070
134-0100-404	SILLA OPERATIVA NEGRO	1,070
134-0100-405	SILLA OPERATIVA NEGRO	1,070
134-0100-406	SILLA OPERATIVA NEGRO	1,070
134-0100-407	SILLA OPERATIVA NEGRO	1,070
134-0100-408	SILLA OPERATIVA NEGRO	1,070
134-0100-409	SILLA OPERATIVA NEGRO	1,070
134-0100-410	SILLA OPERATIVA NEGRO	1,070
134-0100-411	SILLA OPERATIVA NEGRO	1,070
134-0100-412	SILLA OPERATIVA NEGRO	1,070
134-0100-413	SILLA OPERATIVA NEGRO	1,070
134-0100-414	IMPRESORA (DIRECCION)	7,427
134-0100-415	SOPA DE PIEL NATURAL	8,695
134-0100-416	SILON INDIVIDUAL PIEL NEGRO	2,521
134-0100-417	SILON INDIVIDUAL PIEL NEGRO	2,521
134-0100-418	MESA DE CENTRO GENESIS	2,669
134-0100-419	JUEGO MESAS ORION	3,043
134-0100-420	SILON EJECUTIVO COCLO IBERIA	3,349
134-0100-421	SILON EJECUTIVO MALLA PERLA OFIT	3,332
134-0100-422	SILON EJECUTIVO MALLA PERLA OFIT	3,332
134-0100-423	SILON EJECUTIVO MALLA PERLA OFIT	3,332
134-0100-424	SILON EJECUTIVO MALLA PERLA OFIT	3,332
134-0100-425	SILON EJECUTIVO MALLA PERLA OFIT	3,332
134-0100-426	SILON EJECUTIVO MALLA PERLA OFIT	3,332
134-0100-427	MESA DE ALUMINIO Y CRISTAL	2,020
134-0100-428	MESA DE ALUMINIO Y CRISTAL	2,050
134-0100-429	MESA DE ALUMINIO Y CRISTAL	2,050
134-0100-430	PANTALLA SAMSUNG LCD 19"	3,260
134-0100-431	PANTALLA SAMSUNG LCD 19"	3,260
134-0100-432	REFRIGERADOR ACERO INOXIDABLE	2,180

Código	Descripción del Bien	Valor en Libros
134-0100-433	EW42046S VITRINA BEGGIN	41,234
134-0100-434	ECPMHA90 ESCRITORIO BEGG	39,720
134-0100-435	SILLA SEMI EJECUTIVA NEGRA	997
134-0100-436	SILON EJECUTIVO RESPALDO ALTO C	2,488
134-0100-437	MESA DE JUNTA 2.40 CHAPA M	39,625
134-0100-438	BOTONERA PARA COMPUTADOR	1,800
134-0100-439	SILON ANDROS TERRA ONIX COND	7,883
134-0100-440	SILON ANDROS TERRA ONIX COND	7,883
134-0100-441	SILON ANDROS TERRA ONIX COND	7,883
134-0100-442	SILON ANDROS TERRA ONIX COND	7,883
134-0100-443	BANCO ANTEFATIGA ASIENTO ANTI D	2,595
134-0100-444	BANCO ANTEFATIGA ASIENTO ANTI D	2,595
134-0100-445	BANCO ANTEFATIGA ASIENTO ANTI D	2,595
134-0100-446	BANCO ANTEFATIGA ASIENTO ANTI D	2,595
134-0100-447	BUZON DE ACRILICO	1,080
134-0100-448	CAMARA FUJIFILM 9U6036995	4,084
134-0100-449	TRITURADORA FELLOWES P575S	1,344
134-0100-450	SOPORTE OMNIMOUNT	1,430
134-0100-451	TV GP PLSAMA 42	7,758
134-0100-452	MINISPLIT 1.5 TN PLUS MIRAGE	5,690
134-0100-454	GALERIA MAGELOS, SA. DE C.V.	1,940
134-0100-453	RADIO MOTOROLA BACPAC	2,480
134-0100-455	CENTRAL 5 TONELADAS MARCA YORK	22,586
134-0100-456	CONJUNTO SECRETARIAL PENINSULAR	3,350
134-0100-457	CONJUNTO SECRETARIAL PENINSULAR	3,350
134-0100-458	SILON EJECUTIVO MOD. RE-1301	3,157
134-0100-459	BLACBERRY 36 2900 3558910	1,695
134-0100-460	AIRE ACONDICIONADO 5 TONELADAS	31,034
134-0100-461	AIRE VENTANA 1.5 TN MIRAGE	4,483
134-0100-462	TECLADO PARA RELO BIOMETRICO	1,800
134-0100-463	TOMBOIRA CON ESTRUCTURA	3,700
134-0100-464	4 SILLONES EJECUTIVOS	3,445
134-0100-465	SILLA EJECUTIVA	332
134-0100-466	AIRE CENTRAL 5TN MARCA TRAIIDEN	25,863
134-0100-467	AIRE CENTRAL 5TN MARCA TRAIIDEN	25,863
134-0100-468	AIRE CENTRAL 5TN MARCA TRAIIDEN	25,863
134-0100-469	MINISPLIT 1.5 TN AREA TECNICOS	6,034
134-0100-470	MINISPLIT MIRAGE 2 TV AREA SISTEMAS	6,207
134-0100-471	CAMARA FOTOGRAFICA	10,582
134-0100-472	SALA DE TRABAJO (MASTER DE ESTUDIO)	1,322
134-0100-486	SALA DE TRABAJO (MASTER DE ESTUDIO)	1,322
134-0100-487	RELO BIOMETRICO SIIICON BIO	5,800
134-0100-488	SALA OFICINA METREX (CENTRALON)	1,896
134-0100-489	CONJUNTO SECRETARIAL PLUS CAO	3,135
134-0100-491	TV INVERSE HD 32	2,844
134-0100-492	TV ATIVO LED 32	2,585
134-0100-493	CELULAR DIRECCION	6,890
134-0100-494	AIRE ACONDICIONADO YORK 5 TONELADAS	10,000
134-0100-496	MINISPLIT 2 TONELADAS MORAGE 0	8,900
134-0100-497	SALA EJECUTIVA IRON	2,232
134-0100-498	CONJUNTO EJECUTIVO	6,600
134-0100-499	SILON EJECUTIVO RECLINABLE	4,500
134-0100-500	SALA RECEPCION KINGDOM	2,411
134-0100-501	TV LED 25 SMART SAMSUNG	28,964
134-0100-502	PERSIANAS DIRECCION	13,840

Código	Descripción del Bien	Valor en Libros
134-0100-503	SALA OFICINA TRUE INNOVACION	2,360
134-0100-504	AIRE MINSPIRIT 1.5 MIRAGE	6,100
134-0100-505	LAMPARA DE MESA CIRCULAR	2,154
134-0100-506	BURBUJA MESA LATERAL	2,682
134-0100-507	MULTIFUNCIONAL HP ULTRA INKADV 4729	3,016
134-0100-508	FRIGORIFERO FELLOW	3,443
134-0100-509	PANTALLA LED VIOS 32"	2,578
134-0100-511	SALA OCTASPRING	2,665
134-0100-512	PLASMA LED VIOS 32" NOTICIAS	2,110
134-0100-513	PLASMA LED VIOS 32" TECNICOS	2,110
134-0100-514	CELULAS COLORE INFINITY IP 5001	7,500
134-0100-515	MINSPIRIT TEMBLUE 1 TONEADA	7,850
134-0100-516	MINSPIRIT MIRAGE 2 TONELADAS	9,700
134-0100-517	MINSPIRIT 1.1/2 TON TEMP BLUE C	9,400
134-0100-518	MINSPIRIT 1.1N TEMP BLUE ARE	7,300
134-0100-519	MINSPIRIT 1.1N TEMP BLUE ARE	7,300
134-0100-520	APPLE IPHONE 7 BLACK 128 GB	3,279
134-0100-999	COMPLEMENTO POR REVALUACION	-509,468
135-0100-000	EQUIPO DIVERSO	186,988
135-0100-012	SALA DINHER TULLUM	11,217
135-0100-013	MESA LATERAL	1,956
135-0100-014	JUEGO DE MESA TVADRO	1,213
135-0100-024	HIDROLAVADORA KARCHER SERIE 42	5,555
135-0100-120	TANQUE NEGRO DE 6000 LITS.	5,505
135-0100-191	MOTOR REJA PRINCIPAL	20,000
135-0100-196	BOMBA HIDROINMÁTICA	9,029
135-0100-197	ESTACION METEOROLOGICA	16,428
135-0100-198	MOTOBOMBA JET AQUAPAK FIX 10	7,118
135-0100-199	ANUNCIO LUMINOSO TIPO GABINETE	40,950
135-0100-200	CAMARA DIGITAL SONY DSC-W570	3,465
135-0100-201	CIRCUITO CERRADO DE TV	49,265
135-0100-202	HIDROLAVADORA KARCHER SERIE 62600	7,456
135-0100-203	TECLADO ALUMINUM PANTALLA LCD	2,770
135-0100-204	CIRCUITO CERRADO DE TV	7,173
135-0100-205	EXTENSOR DE VIDEO CGA STAR TEC	3,629
135-0100-206	TOLDO REGULABLE LATERAL	4,232
135-0100-207	CERRADURA DE ACCESO DIGITAL	6,680
135-0100-208	CERRADURA DE ACCESO DIGITAL	6,680
135-0100-209	CAMARA GOPRO HERO MANOS LIBRES	3,189
135-0100-210	DRONE DJI MAVIC AIR 2 (CAMARA DE VIDEO)	251,726
135-0100-999	COMPLEMENTO POR REVALUACION	-52,211
138-0100-000	EQUIPO DE TRANSPORTE	1,252,281
138-0046-000	EUROVAN 2003	63,229
138-0052-000	ECOSPORT 2004	94,348
138-0054-000	CROSSFOX 2011	166,062
138-0055-000	CROSSFOX 2009	73,214
138-0056-000	CROSSFOX 2009	73,214
138-0057-000	GOL 2013	70,556
138-0058-000	GOL 2013	70,556
138-0059-000	GOL 2013	70,556
138-0060-000	GOL 2013	70,556
138-0061-000	GOL 2013	70,556
138-0062-000	GOL 2013	70,556
138-0065-000	EXPEDITION 2011	237,069
138-0064-000	TSURU GSI 2017	121,810
139-0100-000	EQUIPO DE COMPUTO	4,772,227

Código	Descripción del Bien	Valor en Libros
139-0100-074	LAPTOP HP WX9005	11,000
139-0100-075	WORKSTATION DEL PRECISION	113,869
139-0100-076	QUEMADOR DVD	3,390
139-0100-083	MOTHER BOARD ADROCK 775I656	626
139-0100-084	DISCO DURO 80GB IDE WS	578
139-0100-085	MEMORIA RAM DDR PC 206126	212
139-0100-086	MEMORIA RAM DDR PC 206126	212
139-0100-087	GRABADORA DE CD LG NEGRA	417
139-0100-088	GABINETE NEGRO MILAN YUKONIST	407
139-0100-092	BIOCINAS 200 WATS DMPO	81
139-0100-181	CPU LANIX 00401136130	9,986
139-0100-182	CPU LANIX 00401136131	9,986
139-0100-188	MONITOR 17" 401MKR08243	1,942
139-0100-195	COMPUTADORA DE ESCRITORIO MCA	16,456
139-0100-211	CPU LANIX NEUJRON 00401136081	19,706
139-0100-219	CPU LANIX 00401136332	6,761
139-0100-220	CPU LANIX 00401136337	6,761
139-0100-225	CPU LANIX 00401136543	6,761
139-0100-227	CPU LANIX 00401136534	6,761
139-0100-229	COMPUTADORA COMPACT HP 20207410	7,410
139-0100-238	COMPUTADORA COMPACT HP 20207410	7,410
139-0100-239	COMPUTADORA COMPACT HP 20207410	7,410
139-0100-244	DISCO DURO 320 SATA	1,185
139-0100-245	DISCO DURO 320 SATA	1,185
139-0100-246	DISCO DURO DE 1 TERABYTE	6,380
139-0100-247	DISCO DURO EXTERNO 1TB 374H	6,380
139-0100-254	UNB BANDAL C ZINWELL MODELO Z	8,177
139-0100-255	RECEPTOR SATELITAL COMTELSAT	3,324
139-0100-256	RECEPTOR SATELITAL COMTELSAT	3,324
139-0100-257	DISCO DURO SERIAL ALTA 500 MB	1,390
139-0100-258	DISCO DURO SERIAL ALTA 500 MB	1,390
139-0100-259	DISCO DURO SERIAL ALTA 500 MB	1,390
139-0100-273	MONITOR SAMSUNG 17" LCD 30640	1,800
139-0100-277	MONITOR ACER AL 1916W 140D63	1,800
139-0100-278	MONITOR ACER AL 1916W 06B496	1,800
139-0100-279	MONITOR ACER AL 1916W 06C66	1,800
139-0100-281	MONITOR ACER AL 1916W 00D286	1,800
139-0100-283	NOBREAK APC SMART UPS 1500V	5,800
139-0100-285	NOBREAK APC SMART UPS 1500V	5,800
139-0100-286	DISCO DURO SERIAL ALTA 500 MB	1,360
139-0100-287	DISCO DURO SERIAL ALTA 500 MB	1,360
139-0100-288	MONITOR ACER LCD19 ETLS20914	2,170
139-0100-290	DISCO DURO SERIAL ATAS00MBW	1,390
139-0100-291	DISCO DURO SERIAL ATAS00MBW	1,390
139-0100-292	MOTHERBOARD INTEL DP35DP DDR	1,470
139-0100-293	PROCESADOR INTEL CORE 2 DUO	2,135
139-0100-294	DISCO DURO SERIAL ATAS00MBW	1,390
139-0100-295	DISCO DURO SERIAL ALTA 500 MB	1,390
139-0100-296	DISCO DURO S-ATA 500 GB WCAP	1,300
139-0100-297	DISCO DURO S-ATA 500 GB WCAP	1,300
139-0100-298	DISCO DURO S-ATA 500 GB WCAP	1,300
139-0100-299	DISCO DURO S-ATA 500 GB WCAP	1,300
139-0100-300	DISCO DURO S-ATA 500 GB WCAP	1,300
139-0100-301	DISCO DURO S-ATA WCAPW 5728	1,295

Código	Descripción del Bien	Valor en Libros
139-0100-302	DISCO DURO SATA WCAPW 5791	1,265
139-0100-303	DISCO DURO SATA WCAPW 5728	1,265
139-0100-304	DISCO DURO SATA WCAPW 5799	1,265
139-0100-305	DISCO DURO SATA WCAPW 5790	1,265
139-0100-306	DISCO DURO SATA WCAPW 5791	1,265
139-0100-307	DISCO DURO SATA WCAPW 5791	1,265
139-0100-308	DISCO DURO SATA WCAPW 5845	1,265
139-0100-309	DISCO DURO SATA WCAPW 5848	1,265
139-0100-310	DISCO DURO SATA WCAPW 5846	1,265
139-0100-311	BRACKET 4 U/MONTABLE EN PARED	1,001
139-0100-312	SERIE F0823689F70	3,950
139-0100-313	DISCO DURO IDE 500GB WCA5S5	1,260
139-0100-315	DISCO DURO SATA 500 GB WD1	1,265
139-0100-316	DISCO DURO SATA 500 GB WD1	1,265
139-0100-317	DISCO DURO SATA 500 GB WD	1,265
139-0100-318	DISCO DURO SATA 500 GB WD	1,265
139-0100-319	DISCO DURO SATA 500 GB WCAP	1,265
139-0100-320	DISCO DURO SATA 500 GB WCAP	1,265
139-0100-321	DISCO DURO HITACHI 500 GB	1,265
139-0100-322	DISCO DURO HITACHI 500 GB	1,265
139-0100-323	DISCO DURO HITACHI 500 GB	1,265
139-0100-327	MOTHERBOARD INTEL W/P380P S	1,475
139-0100-329	COMPUTADORA ARMADA BEFM	30,185
139-0100-330	COMPUTADORA ARMADA BEFM	30,185
139-0100-331	COMPUTADORA ARMADA BEFM	30,185
139-0100-332	COMPUTADORA ARMADA BEFM	30,185
139-0100-333	COMPUTADORA ARMADA BEFM	30,185
139-0100-334	COMPUTADORA ARMADA BEFM	30,185
139-0100-335	COMPUTADORA ARMADA BEFM	30,185
139-0100-336	COMPUTADORA ARMADA BEFM	30,185
139-0100-337	COMPUTADORA ARMADA BEFM	30,185
139-0100-338	COMPUTADORA ARMADA BEFM	30,185
139-0100-339	COMPUTADORA ARMADA BEFM	30,185
139-0100-340	COMPUTADORA ARMADA BEFM	30,185
139-0100-341	COMPUTADORA ARMADA BEFM	30,185
139-0100-342	COMPUTADORA ARMADA BEFM	30,185
139-0100-343	COMPUTADORA ARMADA BEFM	30,185
139-0100-344	DISCO DURO HITACHI R4ZKZSK	1,265
139-0100-345	DISCO DURO HITACHI R4ZMDRHK	1,265
139-0100-346	DISCO DURO HITACHI R4ZMNTSK	1,265
139-0100-347	DISCO DURO HITACHI R4ZM5MEK	1,265
139-0100-348	DISCO DURO HITACHI R4ZDW86DL	1,265
139-0100-349	COVER ADAPTOR D/COMP 11	1,122
139-0100-350	COVER ADAPTOR D/COMP 11	1,122
139-0100-351	COVER ADAPTOR D/COMP 11	1,122
139-0100-356	MONITOR ARION LCD/TV 19 Z9NW81	2,380
139-0100-357	MONITOR ARION LCD/TV 19 Z9NW81AV	2,380
139-0100-358	MONITOR ARION LCD/TV 19" Z9NW8	2,380
139-0100-359	MONITOR ARION LCD/TV 19" Z9NW8	2,380
139-0100-360	DISCO DURO 1 TB	2,460
139-0100-361	DISCO DURO 1 TB	2,460
139-0100-362	SONICWALL SN 3500 NETWORK	37,502
139-0100-363	SONICWALL COMPREHENSIVE GATE	20,902
139-0100-364	DISCO DURO SERIAL ATA WCAD	1,080
139-0100-365	DISCO DURO	2,460
139-0100-366	DISCO DURO	2,460

Código	Descripción del Bien	Valor en Libros
139-0100-367	DISCO DURO	2,460
139-0100-368	DISCO DURO	2,460
139-0100-369	DISCO DURO	2,460
139-0100-370	DISCO DURO WCA82598535	1,130
139-0100-371	DISCO DURO WESTERN 500 GB/S	905
139-0100-372	DISCO DURO	2,434
139-0100-373	DISCO DURO	2,434
139-0100-374	DISCO DURO	2,434
139-0100-375	DISCO DURO	2,460
139-0100-376	DISCO DURO	2,460
139-0100-377	DISCO DURO	2,460
139-0100-378	DISCO DURO	2,460
139-0100-379	DISCO DURO	2,434
139-0100-380	DISCO DURO	2,434
139-0100-381	DISCO DURO	1,013
139-0100-382	DISCO DURO SERIAL ATA 500MG	1,000
139-0100-383	ITB DRIVE WD	2,460
139-0100-384	ITB DRIVE WD	2,460
139-0100-385	ITB DRIVE WD	2,460
139-0100-386	COMPUTADORA ARMADA	5,000
139-0100-387	EMPLOYEE MONITOR 3 USER	2,222
139-0100-388	DISCO DURO	2,460
139-0100-389	DISCO DURO	2,460
139-0100-390	DISCO DURO	2,460
139-0100-391	DISCO DURO	2,460
139-0100-392	COMPUTADORA MULTICOMP	3,524
139-0100-393	DISCO DURO (NOTICIAS)	2,460
139-0100-394	DISCO DURO (NOTICIAS)	2,460
139-0100-395	DISCO DURO (OPERACIONES)	2,460
139-0100-396	LAPTOP (LAPPADVS 3) 2185	1,563
139-0100-397	DISCO DURO (NOTICIAS)	2,460
139-0100-398	DISCO DURO (NOTICIAS)	2,460
139-0100-399	DISCO DURO (OPERACIONES)	2,460
139-0100-400	FUENTE UNIVERSAL LAPTOP	1,161
139-0100-401	DISCO DURO (NOTICIAS)	2,460
139-0100-402	DISCO DURO (OPERACIONES)	2,460
139-0100-403	DISCO DURO	2,434
139-0100-404	DISCO DURO	2,434
139-0100-405	GABINETE ATX NEGRO SHM01	5,795
139-0100-407	DISCO DURO	2,086
139-0100-408	DISCO DURO	2,086
139-0100-409	DISCO DURO	2,086
139-0100-410	DISCO DURO	2,086
139-0100-411	DISCO DURO	2,086
139-0100-412	DISCO DURO	1,956
139-0100-413	DISCO DURO	1,956
139-0100-414	DISCO DURO	1,043
139-0100-415	DISCO DURO	1,043
139-0100-416	DISCO DURO	1,043
139-0100-417	DISCO DURO	1,043
139-0100-418	DISCO DURO 6VMD9TRH	950
139-0100-419	DISCO DURO 6VMD9TRH	950
139-0100-420	DISCO DURO 6VMDAC5G	950
139-0100-421	DISCO DURO 6VMDISSO	950
139-0100-422	DISCO DURO 6VMDISEDA	950
139-0100-423	DISCO DURO 6VMDQA08	950

Código	Descripción del Bien	Valor en Libros
139-0100-424	DISCO DURO 6WMBDF10	950
139-0100-425	DISCO DURO 6WMBDFY	950
139-0100-426	DISCO DURO 6WMB85B	950
139-0100-427	DISCO DURO 6WMBDS8	950
139-0100-428	DISCO DURO 6WMBAGE	950
139-0100-429	DISCO DURO 6WMB858	950
139-0100-430	DISCO DURO	2,066
139-0100-431	DISCO DURO	2,066
139-0100-432	DISCO DURO SMPLETEH	1,950
139-0100-433	PANTALLA LG Z7 PLANA	5,113
139-0100-436	DISCO DURO M7 BOOK	1,825
139-0100-437	DISCO DURO M7 BOOK	1,825
139-0100-438	DISCO DURO M7 BOOK	1,825
139-0100-439	DISCO DURO M7 BOOK	1,487
139-0100-440	SERVERIDR HP ML110G55 PRENTUM	10,950
139-0100-441	NOTEBOOK SCHL9354T5V	10,109
139-0100-442	NOTEBOOK 4922 1891D801	5,444
139-0100-443	COMPUTADORA INTEL DG41RQ2	9,220
139-0100-449	GABINETE NORTH SYSTEM MOD.	13,800
139-0100-450	GABINETE NORTH SYSTEM MODELO	13,800
139-0100-451	MONITOR BENQ 18.5 IN LCD	1,778
139-0100-452	DISCO DURO EXT 1TB USB IOW	1,687
139-0100-455	DISCO DURO EXT 1TB USB IOWEGA	1,687
139-0100-456	DISCO DURO EXT 1TB USB IOWEGA	1,687
139-0100-457	DISCO DURO EXT 1TB USB IOWEGA	1,687
139-0100-458	DISCO DURO EXT 1TB USB IOWEGA	1,687
139-0100-460	MONITOR BENQ ET5891250219	1,778
139-0100-461	MONITOR BENQ ETCLA05766026	1,778
139-0100-462	MONITOR BENQ ETCLA05943026	1,778
139-0100-463	MONITOR BENQ ETCLA05950206	1,778
139-0100-464	MONITOR BENQ ETCLA04784026	1,778
139-0100-465	MONITOR BENQ ETCLA05058026	1,778
139-0100-466	MONITOR BENQ ETCLA04937026	1,778
139-0100-467	MONITOR BENQ ETCLA05068026	1,778
139-0100-468	DISCO DURO 500 GB 9WMB3YF98	995
139-0100-469	DISCO DURO 500 GB	995
139-0100-470	DISCO DURO 500 GB 9WMB3669J	995
139-0100-471	DISCO DURO 500 GB 9WMB37A00	995
139-0100-472	DISPOSITIVO PKC299000014	4,035
139-0100-473	COMPUTADORA HP DC7900 S	10,895
139-0100-475	COMPUTADORA HP DC7900 MX	30,790
139-0100-476	MONITOR BENQ 18.5 IN ETS8900	1,778
139-0100-477	DISCO DURO 0M4292550808	1,739
139-0100-478	DISCO DURO SERIE THBK527423	1,687
139-0100-480	DISCO DURO SERIE THBK527379	1,687
139-0100-481	SERIE THBA 412120	1,687
139-0100-482	DISCO DURO ESCRITORIO	1,637
139-0100-483	GRABADOR DE VIDEO DTE PORTATIL	14,037
139-0100-484	TARJETA MEMORIA CF363 SCAND	6,659
139-0100-485	DISCO DURO 500GB	1,473
139-0100-486	DISCO DURO 640 GB Z24H1600	1,860
139-0100-487	DISCO DURO 750GB J9A7564866	1,948
139-0100-488	COMPUTADORA INTEL M39H9F59	9,222
139-0100-489	COMPUTADORA MAC21.5 W8943	22,268
139-0100-490	COMPUTADORA INTEL M39H9F59	9,222
139-0100-491	DISCO DURO EXT 1TB USB SERIE T	1,687

Código	Descripción del Bien	Valor en Libros
139-0100-492	DISCO DURO EXT 1TB USB SERIE T	1,687
139-0100-493	DISCO DURO EXT 1TB USB SERIE T	1,687
139-0100-494	CARTUCHO BATERIA 3A10106248	2,427
139-0100-495	MONITOR SAMSUNG LCD 15.6 8	1,335
139-0100-496	DISCO DURO IDE ULTRA 37848	1,001
139-0100-497	DISCO DURO 3 60GB SATA USB	1,791
139-0100-498	DISCO DURO EXT 1 TB USB IOWEGA	1,791
139-0100-499	DISCO DURO THBK5271 88	1,687
139-0100-500	DISCO DURO 97AA131978	1,687
139-0100-501	NOTEBOOK HP SCHU94796Z	19,232
139-0100-502	COMPUTADORA HP SVA195100	13,344
139-0100-509	MONITOR HACTER 941024184224	1,836
139-0100-504	ROUTER LINKSYS CB9241901077	1,344
139-0100-505	DISCO DURO 99A946178917FB	2,980
139-0100-507	DISCO DURO 97AA13V262	1,687
139-0100-508	DISCO DURO 97AA13V263	1,687
139-0100-514	NETBOOK EMACHINES 0880243	3,958
139-0100-515	DISCO DURO 3E103550003	1,950
139-0100-516	DISCO DURO 3E246900006	1,950
139-0100-517	DISCO DURO WIA036GBBA	1,791
139-0100-519	COMPUTADORA INTEL DG41RQ2	6,509
139-0100-520	DISCO DURO 97AK518487	1,791
139-0100-521	WINDOWS PROFESSIONAL 7 ESPAÑOL	2,267
139-0100-523	MONITOR ACEE 59520F6044233	1,778
139-0100-524	COMPUTADORA HP SVA190501	12,086
139-0100-525	MONITOR ACEE 59520F60B4233	1,778
139-0100-526	NOTEBOOK HP SCHU9456CVT	13,085
139-0100-527	DISCO DURO 97A9501230	2,109
139-0100-528	PROCESADOR CORRE 2 QUAD Q940	3,901
139-0100-529	PROCESADOR CORRE 2 QUAD Q940	3,901
139-0100-530	MOTHERBOARD INTEL 93501LUC	2,490
139-0100-531	DISCO DURO 97A9501067	2,109
139-0100-532	DISCO DURO 97A95028D1	2,109
139-0100-533	DISCO DURO 97A9528CD	2,109
139-0100-534	DISCO DURO 97A95011C4	2,109
139-0100-535	DISCO DURO 97A95011BE	2,109
139-0100-536	DISCO DURO 97A95011C1	2,109
139-0100-537	MONITOR LCD V046M848082	1,665
139-0100-538	NOTEBOOK HP SCHN949211F0	7,981
139-0100-539	PROCESADOR CORRE 2 QUAD Q940	3,901
139-0100-540	MOTHERBOARD INTEL B7S694200	2,490
139-0100-542	TARJETA DE VIDEO 800152113	2,120
139-0100-543	TARJETA DE VIDEO PNY 890152118	2,120
139-0100-544	MOTHERBOARD INTEL B7S695000	2,490
139-0100-544	TARJETA VIDEO R342861	2,120
139-0100-545	GABINETE ZENUX 9300	1,573
139-0100-546	MONITOR LG 19" LCD 910LXX	1,886
139-0100-547	WINDOWS PROFESSIONAL 7 ESPAÑOL	2,556
139-0100-548	DISCO DURO 97A9491064	2,109
139-0100-549	DISCO DURO 97A9491063	2,109
139-0100-551	DISCO DURO WIA0392940	1,791
139-0100-552	DISCO DURO WIA03927FB	1,791
139-0100-553	GABINETE ZENUX 9300	1,573
139-0100-554	GABINETE ZENUX 9300	1,573
139-0100-555	DISCO DURO WIA04001E9	1,791
139-0100-556	DISCO DURO WIA039294A	1,791

Codigo	Descripcion del Bien	Valor en Libros
139-0100-557	MONITOR LG 999UX225138	1,886
139-0100-558	MONITOR LG 999UXWE1X633	3,772
139-0100-559	MONITOR LG 999UXWE25833	1,886
139-0100-563	WINDOWS PROFESIONAL 7 ESPAÑOL	2,566
139-0100-564	WINDOWS PROFESIONAL 7 ESPAÑOL	2,566
139-0100-565	PROCESADOR CORE QUAD Q9400	3,901
139-0100-566	PROCESADOR CORE Q94002.66	3,901
139-0100-567	MOTHERBOARD INTEL MOD. DP455	2,460
139-0100-568	MOTHERBOARD INTEL MOD. DP455	2,460
139-0100-569	TARJETA DE VIDEO PNY 5/690115	2,120
139-0100-570	TARJETA DE VIDEO PNY 5/690115	2,120
139-0100-571	GABINETE ZENUX 9300	1,573
139-0100-572	GABINETE ZENUX 9300	1,573
139-0100-573	MONITOR LG 19" S/9290JAY231	1,886
139-0100-574	MONITOR LG 19" H1810041	1,886
139-0100-575	MONITOR LG 19" S/IX1W980	1,886
139-0100-576	MONITOR LG 19" S/UNZ580	1,886
139-0100-578	WINDOWS PROFESIONAL 7 ESPAÑOL	2,566
139-0100-579	WINDOWS PROFESIONAL 7 ESPAÑOL	2,566
139-0100-580	DISCO DURO SERIE WJA092F20	1,455
139-0100-581	DISCO DURO SERIE WJA093987	1,791
139-0100-582	DISCO DURO SERIE WJA093987	1,791
139-0100-584	DISCO DURO SERIE XHAA40219	1,791
139-0100-585	DISCO DURO SERIE WJA092AKD	1,791
139-0100-586	DISCO DURO SERIE 700041100B	1,194
139-0100-587	DISCO DURO SERIE 7000410DF	1,194
139-0100-588	DISCO DURO SERIE 70004110E1	1,194
139-0100-589	DP/CAM VIMA F110	6,094
139-0100-590	IMPRESORA LASER SAMSUNG ML	1,073
139-0100-591	LAPOP TOSHIBA MOD 72150-5P	8,800
139-0100-592	DISCO DURO WJA1060C4	1,237
139-0100-593	DISCO DURO WJA1060C8	1,237
139-0100-594	DISCO DURO WJA1060C4	1,237
139-0100-595	DISCO DURO WJA1060C4	1,237
139-0100-596	DISCO DURO WJA1060C4	1,237
139-0100-597	DISCO DURO WJA1071A9A	1,237
139-0100-598	CABEZA MOVIL 575/220V CON LA	51,631
139-0100-599	CABEZA MOVIL 575W/220V WAS	54,322
139-0100-600	BARRA DE LEDS	3,456
139-0100-601	CONSOLA DE ILUMINACION	37,243
139-0100-602	BARRA DE LEDS	3,456
139-0100-603	BARRA DE LEDS	3,456
139-0100-604	BARRA DE LEDS	3,456
139-0100-605	SERIE 18J03043417	7,672
139-0100-606	DISPOSITIVO DE ALMACENAMIENTO	3,465
139-0100-607	DISCO DURO GXPB1N3	923
139-0100-608	DISCO DURO GXPBXW0	923
139-0100-612	DISCO DURO WJA03603B8	1,791
139-0100-613	DISCO DURO EXT SERIE WJA01300B	1,237
139-0100-614	DISCO DURO EXT SERIE WJA01300B	1,237
139-0100-615	NOBREAK APC A53202920283	6,282
139-0100-616	DISCO BLUE IAY	2,134
139-0100-617	DISCO DURO EXTERNO	1,208
139-0100-618	WINDOWS SVR 2008R2S/NGL	19,750
139-0100-619	QUEMADOR BLUE REV LG MULTIFOR	1,870
139-0100-620	DISCO DURO EXTERNO 1 TB 7200	1,208

Codigo	Descripcion del Bien	Valor en Libros
139-0100-621	DISCO DURO EXTERNO	1,208
139-0100-622	DISCO DURO EXTERNO	1,208
139-0100-623	DISCO DURO EXTERNO	1,208
139-0100-624	DISCO DURO EXTERNO	1,208
139-0100-625	DISCO DURO EXTERNO DSAB19AA	1,289
139-0100-626	DISCO DURO EXTERNO DSAB19AA	1,289
139-0100-627	DISCO DURO EXTERNO DDE07-0	2,389
139-0100-628	DISCO DURO EXTERNO DDE0703	2,389
139-0100-629	LANIX CORP. 4110	5,924
139-0100-630	LANIX CORP. 4110	5,924
139-0100-631	LANIX CORP. 4110	5,924
139-0100-632	LANIX CORP. 4110	5,924
139-0100-634	WINDOWS 7 PRO 64 BITS DISCO	46,230
139-0100-635	MONITOR DE 2411	26,151
139-0100-637	ACTUALIZACION ADORE PRODUCCION	22,011
139-0100-638	DISCO DURO DDE0702088	1,710
139-0100-639	DISCO DURO DDE024037	1,710
139-0100-640	DISCO DURO DDE027027	1,710
139-0100-641	DISCO DURO DDE078-100	2,140
139-0100-643	DISCO DURO DDE077899	2,420
139-0100-642	DISCO DURO DDE07698	2,420
139-0100-644	DISCO DURO DDE031031	2,420
139-0100-645	DISCO DURO DDE026039	2,420
139-0100-646	DISCO DURO DDE027040	2,420
139-0100-647	DISCO DURO DDE028041	2,200
139-0100-648	DISCO DURO DDE030556	2,200
139-0100-649	DISCO DURO DDE029042	2,250
139-0100-650	DISCO DURO DDE032032	2,990
139-0100-651	DISCO DURO DDE033083	2,990
139-0100-652	DISCO DURO DE 2tb externo iwb	2,580
139-0100-653	PROCESADOR MARCA INTEL CORE I7	5,407
139-0100-654	CONVERTIDOR BI DIRECTIONAL	3,183
139-0100-655	CONVERTIDOR BI DIRECTIONAL	3,183
139-0100-656	MONITOR LCD 23.5 LED 21.5	2,550
139-0100-657	DISCO DURO PORTATIL 2TB WESTERN	2,027
139-0100-658	DISCO DURO DE 2 TB	2,140
139-0100-659	DISCO DURO DE 2 TB	2,270
139-0100-660	DISCO DURO DE 2 TB	2,270
139-0100-661	PROCESADOR INTEL CORE I7-3770	5,407
139-0100-662	DISCO DURO 2TB	3,100
139-0100-663	DISCO DURO 2TB	3,100
139-0100-664	PROCESADOR INTEL CORE I7-3770	5,407
139-0100-665	DISCO DURO 2TB	2,215
139-0100-666	NOBREAK SAS 1233131962	7,131
139-0100-667	DISCO DURO DATE	1,970
139-0100-668	DISCO DURO DATE	1,970
139-0100-669	DISCO DURO EXT	2,071
139-0100-670	DISCO DURO EXT	2,071
139-0100-672	BATERIA SERIE 7A12020881	2,324
139-0100-673	ROUTER INALAMBICO SERIE 2A10	2,527
139-0100-674	IMAC 21.5 OZNMW0F4	15,969
139-0100-675	IMAC 21.5 OZNMW0VF40T	15,969
139-0100-676	IMAC 27 COZNM0SWR814	26,206
139-0100-677	IMAC 27 COZNM0TLF814	26,206
139-0100-678	IMAC 27 COZNAWRF814	26,206

Codigo	Descripcion del Bien	Valor en Libros
139-0100-679	IMAC27 C02P90Q1F84	26,206
139-0100-680	IMAC27 C02N0V3R84	26,206
139-0100-681	IMAC27 C02N0V0T84	26,206
139-0100-682	IMAC27 C02N0W0G184	26,206
139-0100-683	IMAC27 C02P30RT184	26,206
139-0100-684	IMAC27 C02P30CF184	26,206
139-0100-685	IMAC27 C02P30S0F84	26,206
139-0100-686	IMAC27 C02P30SK184	26,206
139-0100-687	IMAC27 C02P30Q1F84	26,206
139-0100-688	IMAC27 C02P30R1F84	26,206
139-0100-689	IMAC27 C02N0V0B184	26,206
139-0100-690	IMAC27 C02P30F84	26,206
139-0100-691	IMAC27 C02P30Q1F84	26,206
139-0100-692	IMAC27 C02N0V2D184	26,206
139-0100-693	IMAC27 C02P30R1F84	26,206
139-0100-694	IPAD 10 DM0N0US0G5VT	10,775
139-0100-695	IPAD 11 DM0N0V3S5G5VT	7,154
139-0100-696	IPAD 12 DM0N0V2B6G5VT	7,154
139-0100-697	IPAD 13 DM0N0V4G6G5VT	7,154
139-0100-698	IPAD 14 DM0N0V0C8G5VT	7,154
139-0100-700	EQUIPO DE ALMACENAMIENTO MAS	13,366
139-0100-701	EQUIPO DE ALMACENAMIENTO MAS	9,680
139-0100-702	EQUIPO DE ALMACENAMIENTO MAS	13,380
139-0100-703	EQUIPO DE ALMACENAMIENTO MAS	9,703
139-0100-704	SWITCH HP 24 PTOS 078985	5,684
139-0100-705	TABLETA PARA CONTROL MOD 6589	3,650
139-0100-706	UNIDAD DE CINTA EXTERNA HUI4	47,455
139-0100-707	PROCESADOR CORE I5 33G	8,250
139-0100-708	PROCESADOR CORE I5 33G	8,250
139-0100-709	HP PROLIAN M31EG8 SERI	19,720
139-0100-710	MEMORIA HP 8GB 28X	3,279
139-0100-711	LICENCIA SOFTWARE SWIT	3,728
139-0100-712	SERIE 04A4B2JRT MOD V	5,588
139-0100-713	TABLETA CAPTURADORA DE VIDEO	6,329
139-0100-714	DISCO DURO EXTERNO USB DE 2TB	1,950
139-0100-715	DISCO DURO EXTERNO DE 3TB	2,535
139-0100-716	DISCO DURO EXTERNO DWR034	1,823
139-0100-717	DISCO DURO EXTERNO DWR035	1,823
139-0100-718	PROTECTOR VIRV SONIC 3300	6,098
139-0100-719	SOFTWARE ADMINISTRATIVO	105,000
139-0100-720	DISCO DURO	3,646
139-0100-721	NO BREAK APC BE750ELM	2,135
139-0100-722	MULTIFUNCIONAL IMPRESORA LASER CANON	2,189
139-0100-723	MULTIFUNCIONAL IMPRESORA LASER CANON	2,189
139-0100-724	CAPTURADOR DE VIDEO HD	2,060
139-0100-725	DISCO DURO	2,897
139-0100-726	IPAD COLOR GRIS	12,953
139-0100-727	DISCO DURO PORTATIL 6TB	4,960
139-0100-728	C MacPro 27" S.N. F5KPN081F9VN	84,249
139-0100-729	C MacPro 27" S.N. F5KPN09T1F9VN	84,249
139-0100-730	C MacPro 27" S.N. F5KPN09V1F9VN	84,249
139-0100-731	C MacPro 27" S.N. F5KPN081F9VN	84,249
139-0100-732	C MacPro 27" S.N. F5KPN04AF9VN	84,249
139-0100-733	C MacPro 27" S.N. F5KPN09ZF9VN	84,249
139-0100-734	C MacPro 27" S.N. F5KPN081F9VN	84,249

Codigo	Descripcion del Bien	Valor en Libros
139-0100-735	C MacPro 27" S.N. F5KPN09JF9VN	84,249
139-0100-736	C MacPro 27" S.N. F5KPN081F9VN	84,249
139-0100-737	C MacPro 27" S.N. F5KPN04ZF9VN	84,249
139-0100-738	C MacPro 27" S.N. F5KPN081F9VN	84,249
139-0100-739	C MacPro 27" S.N. F5KPN09V1F9VN	84,249
139-0100-740	C MacPro 27" S.N. F5KPN081F9VN	84,249
139-0100-741	C MacPro 27" S.N. F5KPN04AF9VN	84,249
139-0100-742	C MacPro 27" S.N. F5KPN081F9VN	84,249
139-0100-743	C MacPro 27" S.N. F5KPN04AF9VN	84,249
139-0100-744	C MacPro 27" S.N. F5KPN04AF9VN	84,249
139-0100-745	C MacPro 27" S.N. F5KPN04AF9VN	84,249
139-0100-746	C MacPro 27" S.N. F5KPN04AF9VN	84,249
139-0100-747	C MacPro 27" S.N. F5KPN081F9VN	84,249
139-0100-748	C portabll Macbook Air 13" S.N. C1MPMF736944	31,750
139-0100-749	C portabll Macbook Air 13" S.N. C1MPMF736944	31,750
139-0100-750	C portabll Macbook Air 13" S.N. C1MPMF736944	31,750
139-0100-751	C portabll Macbook Air 13" S.N. C1MPMF736944	31,750
139-0100-752	C portabll Macbook Air 13" S.N. C1MPMF736944	31,750
139-0100-753	C portabll Macbook Air 13" S.N. C1MPMF736944	31,750
139-0100-754	C portabll Macbook Air 13" S.N. C1MPMF736944	31,750
139-0100-755	C portabll Macbook Air 13" S.N. C1MPMF736944	31,750
139-0100-756	C portabll Macbook Air 13" S.N. C1MPMF736944	31,750
139-0100-757	C portabll Macbook Air 13" S.N. C1MPMF736944	31,750
139-0100-758	C portabll Macbook Air 13" S.N. C1MPMF736944	31,750
139-0100-759	C portabll Macbook Air 13" S.N. C1MPMF736944	31,750
139-0100-760	C portabll Macbook Air 13" S.N. C1MPMF726944	31,750
139-0100-761	C portabll Macbook Air 13" S.N. C1MPMF736944	31,750
139-0100-762	C portabll Macbook Air 13" S.N. C1MPMF736944	31,750
139-0100-763	C portabll Macbook Air 13" S.N. C1MPMF736944	31,750
139-0100-764	C IMAC 27" S.N. C0PQ0E8F8C	54,148
139-0100-765	C IMAC 27" S.N. C0PQ0E8F8C	54,148
139-0100-766	C IMAC 27" S.N. C0PQ0E8F8C	54,148
139-0100-767	C IMAC 27" S.N. C0PQ0E8F8C	54,148
139-0100-768	C IMAC 27" S.N. C0PQ0E8F8C	54,148
139-0100-769	C IMAC 27" S.N. C0PQ0E8F8C	54,148
139-0100-770	C IMAC 27" S.N. C0PQ0E8F8C	54,148
139-0100-771	C IMAC 27" S.N. C0PQ0E8F8C	54,148
139-0100-772	C IMAC 27" S.N. C0PQ0E8F8C	54,148
139-0100-773	C IMAC 27" S.N. C0PQ0E8F8C	54,148
139-0100-774	LapTop Macbook ProRetina 5 N. C0ZP80J0FVH7	40,694
139-0100-775	LapTop Macbook ProRetina 5 N. C0ZP80K6FVH7	40,694
139-0100-776	LapTop Macbook ProRetina 5 N. C0ZP80K1FVH7	40,694
139-0100-777	LapTop Macbook ProRetina 5 N. C0ZP80J0FVH7	40,694
139-0100-778	LapTop Macbook ProRetina 5 N. C0ZP80J0FVH7	40,694
139-0100-779	LapTop Macbook ProRetina 5 N. C0ZP80J0FVH7	40,694
139-0100-780	LapTop Macbook ProRetina 5 N. C0ZP80K6FVH7	40,694
139-0100-781	MONITOR LED 27" SAWSUNG L327	4,380
139-0100-782	DISCO DURO EXTERNO PORTATIL	2,950
139-0100-783	DISCO DURO EXTERNO PORTATIL	2,950
139-0100-784	COMPUTADORA WORKSTA	50,974
139-0100-785	DISCO DURO EXTERNO PORTATIL	4,460
139-0100-786	COMPUTADORA DELL INTEL	14,828
139-0100-787	MONITOR LED HP 23" N G2 23"	4,496
139-0100-788	SOFTWARE ADOBE CREATIVE CLOUD	17,447
139-0100-789	DISCO DURO EXTERNO	2,089
139-0100-790	VEAS 3U-SERVES	191,310

Código	Descripción del Bien	Valor en Libros
139-0100-791	MAGIC REBOARD WITH	2,499
139-0100-792	TECLADO NUMERICO MAGIC KEYB	2,536
139-0100-793	TECLADO NUMERICO MAGIC KEYB	2,536
139-0100-794	DISCO DURO 4TB WESTER DIGITAL	2,640
139-0100-795	IMPRESORA MULTIFUNCIONAL MCA	8,330
139-0100-796	COMPUTADORA Y MONITOR DELL C	26,638
139-0100-999	COMPLEMENTO POR REVALUACION	-1,405,084
141-0100-000	EQUIPO DE COMPUTADOR	44,847
141-0100-005	COMPUTADOR SAMSUNG	64,440
141-0100-007	MODEM TELEFONICO	7,895
141-0100-008	DIADENA UNILINEA	910
141-0100-009	INTERFACE DOCK-IT-TALK	6,919
141-0100-999	COMPLEMENTO POR REVALUACION	-35,016

Bajo protesta de decir verdad declaramos que los Estados Financieros y sus Notas, son razonablemente correctos y son responsabilidad del emisor

LIC. RAUL RENTERIA VILLA
DIRECTOR GENERAL

LIC. SERGIO K. TESHIBA SUTTO
GERENTE DE ADMINISTRACION Y FINANZAS

TELEVISORA DE HERMOSILLO, S.A. DE C.V.
 CLASIFICACION ECONOMICA DE LOS INGRESOS, DE LOS GASTOS Y DEL FINANCIAMIENTO
 Al 31 de Diciembre de 2020

CPCA-IV-06

CUENTA PUBLICA 2020

Código	Concepto	Referencia: Clasificador por Rubros de Ingresos (CRI), Clasificador por Objeto del Gasto (COG), Plan de Cuentas (PC).
1	INGRESOS	
1.1	INGRESOS CORRIENTES	
1.1.1	Impuestos	
1.1.1.1	Impuesto sobre el Ingreso, las Utilidades y las Ganancias de Capital	
1.1.1.1.1	<i>De Personas Físicas</i>	
1.1.1.1.1.1	Impuesto sobre los Ingresos	0.00
1.1.1.1.2	<i>De Empresas y Otras Corporaciones (Personas Morales)</i>	
1.1.1.1.2.1	Impuesto sobre los Ingresos	0.00
1.1.1.1.3	<i>No Clasificables</i>	
1.1.1.2	Impuesto sobre Nómina y la Fuerza de Trabajo	
1.1.1.2.1	Impuesto sobre Nómina y Asimilables	0.00
1.1.1.3	Impuesto sobre la Propiedad	0.00
1.1.1.4	Impuesto sobre los Bienes y Servicios	
1.1.1.4.1	Impuesto sobre la Producción, el Consumo y las Transacciones	0.00
1.1.1.4.1.1	Impuesto al Valor Agregado	0.00
1.1.1.4.1.2	Impuesto especial sobre Producción y Servicios	0.00
1.1.1.4.1.3	Otros Impuestos Sobre Bienes y Servicios	0.00
1.1.1.5	Impuesto sobre el Comercio y las Transacciones Internacionales / Comercio Exterior	
1.1.1.5.1	Impuesto a la Importación	0.00
1.1.1.5.2	Impuesto a la Exportación	0.00
1.1.1.6	Impuestos Ecológicos	0.00
1.1.1.7	Impuesto a los Rendimientos Petroleros	0.00
1.1.1.8	Otros Impuestos	0.00
1.1.1.9	Accesorios	0.00
1.1.2	Contribuciones a la Seguridad Social	
1.1.2.1	Contribuciones de los Empleados	0.00
1.1.2.2	Contribuciones de los Empleadores	0.00
1.1.2.3	Contribuciones de los Trabajadores Por Cuenta Propia o No Empleados	0.00
1.1.2.4	Contribuciones no Clasificables	0.00
1.1.3	Contribuciones de Mejoras	0.00
1.1.4	Derechos, Productos y Aprovechamientos Corrientes	
1.1.4.1	Derechos No Incluidos en Otros Conceptos	0.00
1.1.4.2	Productos Corrientes No Incluidos en Otros Conceptos	7,626.00
1.1.4.3	Aprovechamientos Corrientes No Incluidos en Otros Conceptos	0.00
1.1.5	Rentas de la Propiedad	
1.1.5.1	Intereses	0.00
1.1.5.1.1	Internos	
1.1.5.1.2	Externos	

Código	Concepto	Referencia: Clasificador por Rubros de Ingresos (CRI), Clasificador por Objeto del Gasto (COG), Plan de Cuentas (PC).
1.1.5.2	Dividendos y Retiros de las Cuasiasociaciones	0.00
1.1.5.3	Arrendamiento de Tierras y Terrenos	0.00
1.1.5.4	Otros	0.00
1.1.6	Venta de Bienes y Servicios de Entidades del Gobierno General / Ingresos de Explotación de Entidades Empresariales	
1.1.6.1	Venta de Establecimientos No de Mercado	0.00
1.1.6.2	Venta de Establecimientos de Mercado	0.00
1.1.6.3	Derechos Administrativos	75,861,841.57
1.1.7	Subsidios y Subvenciones Recibidos por Entidades Empresariales Públicas	
1.1.7.1	Subsidios y Subvenciones Recibidos por Entidades Empresariales Públicas No Financieras	0.00
1.1.7.2	Subsidios y Subvenciones Recibidos por Entidades Empresariales Públicas Financieras	0.00
1.1.8	Transferencias, Asignaciones y Donativos Corrientes Recibidos	
1.1.8.1	Del Sector Privado	CRI 94Xt
1.1.8.2	Del Sector Público	0.00
1.1.8.2.1	De la Federación	
1.1.8.2.1.1	Transferencias Internas y Asignaciones	14,015,269.05
1.1.8.2.1.2	Transferencias del Resto del Sector Público	0.00
1.1.8.2.1.3	Pensiones y Jubilaciones	0.00
1.1.8.2.1.4	Transferencias de Fideicomisos, Mandatos y Contratos Análogos	0.00
1.1.8.2.2	De Entidades Federativas	0.00
1.1.8.2.3	De Municipios	0.00
1.1.8.3	Del Sector Externo	
1.1.8.3.1	De Gobiernos Extranjeros	
1.1.8.3.2	De Organismos Internacionales	
1.1.8.3.3	Del Sector Privado Externo	
1.1.9	Participaciones	0.00
1.2	INGRESOS DE CAPITAL	
1.2.1	Venta (Disposición) de Activos	
1.2.1.1	Venta de Activos Fijos	0.00
1.2.1.2	Venta de Objetos de Valor	0.00
1.2.1.3	Venta de Activos No Producidos	0.00
1.2.2	Disminución de Existencias	<u>Variación: Saldo Final – Inicial de las Cuentas Contables</u>
1.2.2.1	Materiales y Suministros	0.00
1.2.2.2	Materias Primas	0.00
1.2.2.3	Trabajos en Curso	0.00
1.2.2.4	Bienes Terminados	0.00
1.2.2.5	Bienes para venta	0.00
1.2.2.6	Bienes en tránsito	0.00
1.2.2.7	Existencias de Material de Seguridad y Defensa	0.00
1.2.3	Incremento de la Depreciación, Amortización, Estimaciones y Provisiones Acumuladas	<u>Variación: Saldo Final – Inicial de las Cuentas Contables</u>
1.2.3.1	Depreciación y Amortización	13,013,378.00
1.2.3.2	Estimaciones por Deterioro de Inventarios	0.00
1.2.3.3	Otras Estimaciones por pérdida o deterioro	191,757.00
1.2.3.4	Provisiones	0.00
1.2.4	Transferencias, Asignaciones y Donativos de Capital Recibidas	
1.2.4.1	Del Sector Privado	CRI 91X*, 92X*, 95X*, 96X* (Requiere Apertura en cada Nivel de Gobierno)

Código	Concepto	Referencia: Clasificador por Rubros de Ingresos (CRI), Clasificador por Objeto del Gasto (COG), Plan de Cuentas (PC).
1.2.4.2	Del Sector Público	0.00
1.2.4.2.1	De la Federación	
1.2.4.2.1.1	Transferencias Internas y Asignaciones	0.00
1.2.4.2.1.2	Transferencias del Resto del Sector Público	0.00
1.2.4.2.1.3	Pensiones y Jubilaciones	0.00
1.2.4.2.1.4	Transferencias de Fideicomisos, Mandatos y Contratos Análogos	0.00
1.2.4.2.2	De Entidades Federativas	0.00
1.2.4.2.3	De Municipios	0.00
1.2.4.3	Del Sector Externo	0.00
1.2.4.3.1	De Gobiernos Extranjeros	
1.2.4.3.2	De Organismos Internacionales	
1.2.4.3.3	Del Sector Privado Externo	
1.2.5	Recuperación de Inversiones Financieras Realizadas con Fines de Política	CRI 62X*
1.2.5.1	Venta de Acciones y Participaciones de Capital Adquiridas con Fines de Política	
1.2.5.2	Valores Representativos de Deuda Adquiridos con Fines de Política	
1.2.5.3	Venta de Obligaciones Negociables Adquiridas con Fines de Política	
1.2.5.4	Recuperación de Préstamos Realizados con Fines de Política	
	TOTAL DE INGRESOS	89,884,736.62
2	GASTOS	
2.1	GASTOS CORRIENTES	
2.1.1	Gastos de Consumo de los Entes del Gobierno General/ Gastos de Explotación de las Entidades Empresariales	
2.1.1.1	Remuneraciones	
2.1.1.1.1	Sueldos y Salarios	66,213,509.00
2.1.1.1.2	Contribuciones Sociales	9,142,109.00
2.1.1.1.3	Impuestos sobre Nóminas	1,756,600.00
2.1.1.2	Compra de Bienes y Servicios	58,118.00
		<u>Variación: Saldo Final – Inicial de las Cuentas Contables</u>
2.1.1.3	Variación de Existencias (Disminución (+) Incremento (-))	0.00
2.1.1.4	Depreciación y Amortización	13,013,378.00
2.1.1.5	Estimaciones por Deterioro de Inventarios	191,757.00
2.1.1.6	Impuestos sobre los Productos, la Producción y las Importaciones de las Entidades Empresariales	0.00
2.1.2	Prestaciones de la Seguridad Social (MEFP 6.69)	0.00
2.1.3	Gasto de la Propiedad	
2.1.3.1	Intereses	
2.1.3.1.1	Intereses de la Deuda Interna	0.00
2.1.3.1.2	Intereses de la Deuda Externa	0.00
2.1.3.2	Gastos de la Propiedad Distintos de Intereses	0.00
2.1.3.2.1	Dividendos y Retiros de las Cuasisociedades	0.00
2.1.3.2.2	Arrendamientos de Tierras y Terrenos (MEFP 6.81)	0.00
2.1.4	Subsidios y Subvenciones a Empresas (MEFP 6.61)	
2.1.4.1	A Entidades Empresariales del Sector Privado	
2.1.4.1.1	A Entidades Empresariales no Financieras	0.00
2.1.4.1.2	A Entidades Empresariales Financieras	0.00
2.1.4.2	A Entidades Empresariales del Sector Público	0.00
2.1.4.2.1	A Entidades Empresariales No Financieras	0.00
2.1.4.2.2	A Entidades Empresariales Financieras	0.00

Código	Concepto	Referencia: Clasificador por Rubros de Ingresos (CRI), Clasificador por Objeto del Gasto (COG), Plan de Cuentas (PC).
2.1.5	Transferencias, Asignaciones y Donativos Corrientes Otorgados	
2.1.5.1	Al Sector Privado	
2.1.5.1.1	Ayuda a Personas	0.00
2.1.5.1.2	Becas	0.00
2.1.5.1.3	Ayuda a Instituciones	0.00
2.1.5.1.4	Instituciones de Interés Público	0.00
2.1.5.1.5	Desastres Naturales	0.00
2.1.5.1.6	Fideicomisos, Mandatos y Contratos Análogos	0.00
2.1.5.1.7	Otras	0.00
2.1.5.2	Al Sector Público	
2.1.5.2.1	A la Federación	
2.1.5.2.1.1	Transferencias Internas y Asignaciones	0.00
2.1.5.2.1.2	Transferencias del Resto del Sector Público	0.00
2.1.5.2.1.3	Organismos de la Seguridad Social	0.00
2.1.5.2.1.4	Transferencias de Fideicomisos, Mandatos y Contratos Análogos	0.00
2.1.5.2.2	A Entidades Federativas	0.00
2.1.5.2.3	A Municipios	0.00
2.1.5.3	Al Sector Externo	0.00
2.1.5.3.1	A Gobiernos Extranjeros	0.00
2.1.5.3.2	A Organismos Internacionales	0.00
2.1.5.3.3	Al Sector Privado Externo	0.00
2.1.6	Impuesto sobre los Ingresos, la Riqueza y Otros a las Entidades Empresariales Públicas	
2.1.7	Participaciones	0.00
2.1.8	Provisiones y Otras Estimaciones	0.00
2.1.8.1	Provisiones a Corto Plazo	0.00
2.1.8.2	Provisiones a Largo Plazo	0.00
2.1.8.3	Estimaciones por Pérdida o Deterioro a Corto Plazo	0.00
2.1.8.4	Estimaciones por Pérdida o Deterioro a Largo Plazo	0.00
2.2	GASTOS DE CAPITAL	
2.2.1	Construcciones en Proceso	0.00
2.2.2	Activos Fijos (Formación Bruta de Capital Fijo)	
2.2.2.1	Viviendas, Edificios y Estructuras	
2.2.2.1.1	Viviendas	0.00
2.2.2.1.2	Edificios No Residenciales	0.00
2.2.2.1.3	Otras Estructuras	0.00
2.2.2.2	Maquinaria y Equipo	
2.2.2.2.1	Equipo de Transporte	0.00
2.2.2.2.2	Equipo de Tecnología de la Información y Comunicaciones	0.00
2.2.2.2.3	Otra Maquinaria y Equipo	0.00
2.2.2.3	Equipo de Defensa y Seguridad	0.00
2.2.2.4	Activos Biológicos Cultivados	
2.2.2.4.1	Ganado para Cría, Leche, Tiro, etc., que dan Productos Recurrentes	0.00
2.2.2.4.2	Árboles, Cultivos y Otras Plantaciones que dan Productos Recurrentes	0.00
2.2.2.5	Activos Fijos Intangibles	
2.2.2.5.1	Investigación y Desarrollo	
2.2.2.5.2	Exploración y Evaluación Minera	
2.2.2.5.3	Programas de Informática y Base de Datos	0.00
2.2.2.5.4	Originales para Esparcimiento, Literarios o Artísticos	
2.2.2.5.5	Otros Activos Fijos Intangibles	0.00
2.2.3	Incremento de Existencias	0.00
2.2.3.1	Materiales y Suministros	0.00

Código	Concepto	Referencia: Clasificador por Rubros de Ingresos (CRI), Clasificador por Objeto del Gasto (COG), Plan de Cuentas (PC).
2.2.3.2	Materias Primas	
2.2.3.3	Trabajos en Curso	0.00
2.2.3.4	Bienes Terminados	0.00
2.2.3.5	Bienes de Venta	0.00
2.2.3.6	Bienes en Tránsito	
2.2.3.7	Existencias de Materiales de Seguridad y Defensa	0.00
2.2.4	Objetos de Valor	
2.2.4.1	Metales y Piedras Preciosas	0.00
2.2.4.2	Antigüedades y Otros Objetos de Arte	0.00
2.2.4.3	Otros Objetos de Valor	0.00
2.2.5	Activos No Producidos	
2.2.5.1	Activos Intangibles No Producidos de Origen Natural	
2.2.5.1.1	Tierras y Terrenos (MEFP 7.70)	0.00
2.2.5.1.2	Recursos Minerales y Energéticos	
2.2.5.1.3	Recursos Biológicos No Cultivados	
2.2.5.1.4	Recursos Hídricos	
2.2.5.1.5	Otros Activos de Origen Natural	
2.2.5.2	Activos Intangibles No Producidos (MEFP 7.78)	0.00
2.2.5.2.1	Derechos Patentados	
2.2.5.2.2	Arrendamientos Operativos Comerciales	
2.2.5.2.3	Fondos de Comercio Adquiridos	
2.2.5.2.4	Otros Activos Intangibles No Producidos	
2.2.6	Transferencias y Asignaciones y Donativos de Capital Otorgados	
2.2.6.1	Al Sector Privado	
2.2.6.1.1	Ayuda a Personas	0.00
2.2.6.1.2	Ayuda a Instituciones	0.00
2.2.6.1.3	Instituciones de Interés Público	0.00
2.2.6.1.4	Desastres Naturales	0.00
2.2.6.2	Al Sector Público	
2.2.6.2.1	A la Federación	
2.1.6.2.1.1	Transferencias Internas y Asignaciones	0.00
2.1.6.2.1.2	Transferencias al resto del sector público	14,015,269
2.1.6.2.1.3	Transferencias de Fideicomisos, Mandatos y Contratos análogos	0.00
2.2.6.2.2	A Entidades Federativas	
2.2.6.2.3	A Municipios	
2.2.6.3	Al Sector Externo	
2.2.6.3.1	A Gobiernos Extranjeros	0.00
2.2.6.3.2	A Organismos Internacionales	0.00
2.2.6.3.3	Al Sector Privado Externo	0.00
2.2.7	Inversión Financiera con Fines de Política Económica	
2.2.7.1	Acciones y Participaciones de Capital	
2.2.7.1.1	Interna	
2.2.7.1.1.1	Sector Público	0.00
2.2.7.1.1.2	Sector Privado	0.00
2.2.7.1.2	Externa	0.00
2.2.7.2	Valores Representativos de Deuda Adquiridos con Fines de Política Económica	0.00
2.2.7.3	Obligaciones Negociables Adquiridas con Fines de Política Económica	
2.2.7.4	Concesión de Préstamos	
2.2.7.4.1	Interna	
2.2.7.4.1.1	Sector Público	0.00
2.2.7.4.1.2	Sector Privado	0.00
2.2.7.4.2	Externa	0.00
	TOTAL DEL GASTO	104,390,740.05

Código	Concepto	Referencia: Clasificador por Rubros de Ingresos (CRI), Clasificador por Objeto del Gasto (COG), Plan de Cuentas (PC).
3	FINANCIAMIENTO	
3.1	FUENTES FINANCIERAS	
3.1.1	Disminución de Activos Financieros	
3.1.1.1	Disminución de Activos Financieros Corrientes (Circulantes)	
3.1.1.1.1	Disminución de Caja y Bancos (Efectivo y Equivalentes)	<u>Variación negativa: Saldo Final – Inicial de las Cuentas Contables:</u>
3.1.1.1.1.1	Efectivo	-10,000.00
3.1.1.1.1.2	Bancos / Tesorería	
3.1.1.1.1.3	Bancos / Dependencias y Otros	-184,061.00
3.1.1.1.1.4	Inversiones Temporales (Hasta 3 meses)	
3.1.1.1.1.5	Fondos con Afectación Específica	
3.1.1.1.1.6	Depósitos de Fondos de Terceros en garantía y Administración	
3.1.1.1.1.7	Otro Efectivo y Equivalentes	
3.1.1.1.2	Disminución de Inversiones Financieras de Corto Plazo (Derechos a Recibir Efectivo o Equivalentes)	<u>Variación: Saldo Final – Inicial de las Cuentas Contables</u>
3.1.1.1.2.1	Títulos y Valores	0.00
3.1.1.1.2.2	Acciones y Participaciones de Capital	0.00
3.1.1.1.2.3	Otras Inversiones Financieras	0.00
3.1.1.1.3	Disminución de Cuentas por Cobrar	<u>Variación: Saldo Final – Inicial de las Cuentas Contables</u>
3.1.1.1.3.1	Cuentas por Cobrar	-2,841,587.00
3.1.1.1.3.2	Deudores Diversos por Cobrar	
3.1.1.1.3.3	Ingresos por Recuperar	0.00
3.1.1.1.3.4	Deudores por Anticipos de la Tesorería	0.00
3.1.1.1.4	Disminución de Documentos por Cobrar	<u>Variación: Saldo Final – Inicial de las Cuentas Contables:</u>
3.1.1.1.4.1	Otros Derechos a Recibir Efectivo o Equivalentes	0.00
3.1.1.1.5	Recuperación de Préstamos Otorgados de Corto Plazo	Abono en cuenta contable PC 1.1.2.6
3.1.1.1.6	Disminución de Otros Activos Financieros Corrientes	<u>Variación Saldo Final – Inicial de las Cuentas Contables</u>
3.1.1.1.6.1	Anticipo a Proveedores por Adquisición de Bienes y Prestación de Servicios	9,000.00
3.1.1.1.6.2	Anticipo a Proveedores por Adquisición de Bienes Inmuebles y Muebles	0.00
3.1.1.1.6.3	Anticipo a Proveedores por Adquisición de Bienes Intangibles	0.00
3.1.1.1.6.4	Anticipo a Contratistas por Obras Públicas	0.00
3.1.1.1.6.5	Otros Derechos a Recibir Bienes o Servicios	0.00
3.1.1.1.6.6	Disminución de Otros Activos Circulantes	0.00
3.1.1.2	Disminución de Activos Financieros No Corrientes	
3.1.1.2.1	Recuperación de Inversiones Financieras a Largo Plazo con Fines de Liquidez	
3.1.1.2.1.1	Venta de Acciones y Participaciones de Capital	0.00
3.1.1.2.1.1.1	Internos	
3.1.1.2.1.1.2	Externos	
3.1.1.2.1.2	Venta de Títulos y Valores Representativos de la Deuda	0.00
3.1.1.2.1.3	Venta de Obligaciones Negociables	0.00
3.1.1.2.1.4	Recuperación de Préstamos	
3.1.1.2.1.4.1	Internos	0.00
3.1.1.2.1.4.2	Externos	0.00
3.1.1.2.2	Disminución de Otros Activos Financieros No Corrientes	<u>Variación: Saldo Final – Inicial de las Cuentas Contables</u>
3.1.1.2.2.1	Documentos por Cobrar	0.00
3.1.1.2.2.2	Deudores Diversos	0.00
3.1.1.2.2.3	Otros Derechos a Recibir Efectivo o Equivalentes	0.00
3.1.1.2.2.4	Activos Diferidos	-254,320.00
3.1.1.2.2.5	Otros Activos	0.00

Código	Concepto	Referencia: Clasificador por Rubros de Ingresos (CRI), Clasificador por Objeto del Gasto (COG), Plan de Cuentas (PC).
3.1.2	Incremento de Pasivos	
3.1.2.1	Incremento de Pasivos Corrientes	
3.1.2.1.1	Incremento de Cuentas por Pagar	<u>Variación: Saldo Final – Inicial</u> <u>de las Cuentas Contables</u>
3.1.2.1.1.1	Servicios Personales	887,316.19
3.1.2.1.1.2	Proveedores por Pagar	1,448,805.97
3.1.2.1.1.3	Contratistas por Obras Públicas por Pagar	0.00
3.1.2.1.1.4	Participaciones y Aportaciones por Pagar	0.00
3.1.2.1.1.5	Transferencias Otorgadas por Pagar	0.00
3.1.2.1.1.6	Intereses y Comisiones por Pagar	0.00
3.1.2.1.1.7	Retenciones y Contribuciones por Pagar	-11,731,923.90
3.1.2.1.1.8	Devoluciones de Contribuciones por Pagar	0.00
3.1.2.1.1.9	Otras Cuentas por Pagar	1,693,334.43
3.1.2.1.2	Incremento de Documentos por Pagar	<u>Variación: Saldo Final – Inicial</u> <u>de las Cuentas Contables</u>
3.1.2.1.2.1	Documentos Comerciales por Pagar	0.00
3.1.2.1.2.2	Documentos con Contratistas por Obras Públicas por Pagar	0.00
3.1.2.1.2.3	Otros Documentos por Pagar	0.00
3.1.2.1.2.4	Títulos y Valores de la Deuda Pública Interna	0.00
3.1.2.1.2.5	Títulos y Valores de la Deuda Pública Externa	0.00
3.1.2.1.3	Conversión de Deuda Pública a Largo Plazo en Porción Circulante	
3.1.2.1.3.1	Conversión de Títulos y Valores de Largo Plazo en Corto Plazo	
3.1.2.1.3.1.1	Porción de Corto Plazo de Títulos y Valores de la Deuda Pública Interna de L.P.	0.00
3.1.2.1.3.1.2	Porción de Corto Plazo de Títulos y Valores de la Deuda Pública Externa de L.P.	0.00
3.1.2.1.3.2	Conversión de Préstamos de Largo Plazo en Corto Plazo	0.00
3.1.2.1.3.2.1	Porción a Corto Plazo de Préstamos de la Deuda Pública Interna de L.P.	0.00
3.1.2.1.3.2.2	Porción a Corto Plazo de Préstamos de la Deuda Pública Externa de L.P.	0.00
3.1.2.1.4	Incremento de Otros Pasivos de Corto Plazo	<u>Variación: Saldo Final – Inicial</u> <u>de las Cuentas Contables</u>
3.1.2.1.4.1	Pasivos Diferidos	0.00
3.1.2.1.4.2	Fondos y Bienes de Terceros	0.00
3.1.2.1.4.3	Otros Pasivos	0.00
3.1.2.2	Incremento de Pasivo No Corrientes	
3.1.2.2.1	Incremento de Cuentas por Pagar a Largo Plazo	<u>Variación: Saldo Final – Inicial</u> <u>de las Cuentas Contables</u>
3.1.2.2.1.1	Proveedores por Pagar	0.00
3.1.2.2.1.2	Contratistas por Obras Públicas por Pagar	0.00
3.1.2.2.2	Incremento de Documentos por Pagar a Largo Plazo	<u>Variación: Saldo Final – Inicial</u> <u>de las Cuentas Contables</u>
3.1.2.2.2.1	Documentos Comerciales por Pagar	0.00
3.1.2.2.2.2	Documentos con Contratistas por Obras Públicas por Pagar	0.00
3.1.2.2.2.3	Otros documentos por Pagar	0.00
3.1.2.2.3	Colocación de Títulos y Valores a Largo Plazo	
3.1.2.2.3.1	Colocación de Títulos y Valores de la Deuda Pública Interna	0.00
3.1.2.2.3.2	Colocación de Títulos y Valores de la Deuda Pública Externa	0.00
3.1.2.2.4	Obtención de Préstamos de la Deuda Pública a Largo Plazo	
3.1.2.2.4.1	Obtención de Préstamos Internos	42,500,076.00
3.1.2.2.4.2	Obtención de Préstamos Externos	Abono PC 2.2.3.4
3.1.2.2.5	Incremento de Otros Pasivos a Largo Plazo	<u>Variación: Saldo Final – Inicial</u> <u>de las Cuentas Contables</u>
3.1.2.2.5.1	Pasivos Diferidos	0.00

Código	Concepto	Referencia: Clasificador por Rubros de Ingresos (CRI), Clasificador por Objeto del Gasto (COG), Plan de Cuentas (PC).
3.1.2.2.5.2	Fondos y Bienes de Terceros	0.00
3.1.2.2.5.3	Otros Pasivos	0.00
3.1.3	Incremento de Patrimonio	
	TOTAL DE FUENTES FINANCIERAS	31,516,640.69
3.2	APLICACIONES FINANCIERAS (Usos)	
3.2.1	Incremento de Activos Financieros	
3.2.1.1	Incremento de Activos Financieros Corrientes (Circulantes)	
3.2.1.1.1	Incremento de Caja y Bancos (Efectivo y Equivalentes)	<u>Variación Positiva: Saldo Final – Inicial</u> <u>de las Cuentas Contables</u>
3.2.1.1.1.1	Efectivo	10,000.00
3.2.1.1.1.2	Bancos / Tesorería	0.00
3.2.1.1.1.3	Bancos / Dependencias y Otros	0.00
3.2.1.1.1.4	Inversiones Temporales (Hasta 3 Meses)	0.00
3.2.1.1.1.5	Fondos con Afectación Específica	0.00
3.2.1.1.1.6	Depósitos de Fondo de Terceros en Garantía y/o Administración	0.00
3.2.1.1.1.7	Otro Efectivo y Equivalentes	0.00
3.2.1.1.2	Incremento de Inversiones Financieras de Corto Plazo (Derechos a recibir Efectivo o Equivalentes)	<u>de las Cuentas Contables</u>
3.2.1.1.2.1	Títulos y Valores	0.00
3.2.1.1.2.2	Acciones y Participaciones de Capital	0.00
3.2.1.1.2.3	Otras Inversiones Financieras	0.00
3.2.1.1.3	Incremento de Cuentas por Cobrar	<u>de las Cuentas Contables</u>
3.2.1.1.3.1	Cuentas por Cobrar	0.00
3.2.1.1.3.2	Deudores Diversos por Cobrar	-4,862.00
3.2.1.1.3.3	Ingresos por Recuperar	0.00
3.2.1.1.3.4	Deudores por Anticipos de Tesorería	0.00
3.2.1.1.4	Incremento de Documentos por Cobrar	<u>Variación: Saldo Final – Inicial</u> <u>de las Cuentas contables</u>
3.2.1.1.4.1	Otros Derechos a Recibir Efectivo o Equivalentes	-201,994.00
3.2.1.1.5	Préstamos Otorgados de Corto Plazo	0.00
3.2.1.1.6	Incremento de Otros Activos Financieros Corrientes	<u>Variación: Saldo Final – Inicial</u> <u>de las Cuentas Contables</u>
3.2.1.1.6.1	Anticipo a Proveedores por Adquisición de Bienes y Prestación de Servicios	0.00
3.2.1.1.6.2	Anticipo a Proveedores por Adquisición de Bienes Inmuebles y Muebles	0.00
3.2.1.1.6.3	Anticipo a Proveedores por Adquisición de Bienes Intangibles	0.00
3.2.1.1.6.4	Anticipo a Contratistas por Obras Públicas	0.00
3.2.1.1.6.5	Otros Derechos a Recibir Bienes y Servicios	0.00
3.2.1.1.6.6	Otros Activos Circulantes	0.00
3.2.1.2	Incremento de Activos Financieros No Corrientes	
3.2.1.2.1	Inversiones Financieras a Largo Plazo con Fines de Liquidez	
3.2.1.2.1.1	Compra de Acciones y Participaciones de Capital	
3.2.1.2.1.1.1	Internos	0.00
3.2.1.2.1.1.2	Externos	0.00
3.2.1.2.1.2	Compra de Títulos y Valores Representativos de la Deuda	0.00
3.2.1.2.1.3	Compra de Obligaciones negociables	
3.2.1.2.1.4	Concesión de Préstamos	
3.2.1.2.1.4.1	Internos	0.00
3.2.1.2.1.4.2	Externos	0.00
3.2.1.2.2	Incremento de Otros Activos Financieros No Corrientes	<u>Variación: Saldo Final – Inicial</u> <u>de las Cuentas Contables</u>
3.2.1.2.2.1	Documentos por Cobrar	0.00
3.2.1.2.2.2	Deudores Diversos	0.00

Código	Concepto	Referencia: Clasificador por Rubros de Ingresos (CRI), Clasificador por Objeto del Gasto (COG), Plan de Cuentas (PC).
3.2.1.2.2.3	Otros Derechos a Recibir Efectivo y Equivalentes	0.00
3.2.1.2.2.4	Activos Diferidos	0.00
3.2.1.2.2.5	Otros Activos	0.00
3.2.2	Disminución de Pasivos	
3.2.2.1	Disminución de Pasivos Corrientes	
3.2.2.1.1	Disminución de Cuentas por Pagar	<u>Variación: Saldo Final – Inicial</u> <u>de las Cuentas Contables</u>
3.2.2.1.1.1	Servicios Personales por Pagar	0.00
3.2.2.1.1.2	Proveedores por Pagar	0.00
3.2.2.1.1.3	Contratistas por Obras Públicas por Pagar	0.00
3.2.2.1.1.4	Participaciones y Aportaciones por Pagar	0.00
3.2.2.1.1.5	Transferencias Otorgadas por Pagar	0.00
3.2.2.1.1.6	Intereses y Comisiones y otros gastos de la Deuda Pública por Pagar	0.00
3.2.2.1.1.7	Retenciones y Contribuciones por Pagar	0.00
3.2.2.1.1.8	Devoluciones de la Ley de Ingresos por Pagar	0.00
3.2.2.1.1.9	Otras Cuentas por Pagar	-3,542,121.00
3.2.2.1.2	Disminución de Documentos por Pagar	<u>Variación: Saldo Final – Inicial</u> <u>de las Cuentas Contables</u>
3.2.2.1.2.1	Documentos Comerciales por Pagar	0.00
3.2.2.1.2.2	Documentos con Contratistas por Obras Públicas por Pagar	0.00
3.2.2.1.2.3	Otros Documentos por Pagar	0.00
3.2.2.1.2.4	Títulos y Valores de la Deuda Pública Interna	0.00
3.2.2.1.2.5	Títulos y Valores de la Deuda Pública Externa	0.00
3.2.2.1.3	Amortización de la Porción Circulante de la Deuda Pública de Largo Plazo	
3.2.2.1.3.1	Amortización de la Porción Circulante de la Deuda Pública de L.P. en Títulos y Valores	
3.2.2.1.3.1.1	Amortización de la Porción Circulante de la Deuda Pública Interna de L.P. en Títulos y Valores	0.00
3.2.2.1.3.1.2	Amortización de la Porción de la Deuda Pública Externa de L.P. En Títulos y Valores	0.00
3.2.2.1.3.2	Amortización de la Porción Circulante de la Deuda Pública de L.P. en Préstamos	
3.2.2.1.3.2.1	Amortización de la Porción Circulante de la Deuda Pública Interna de L.P en Préstamos	0.00
3.2.2.1.3.2.2	Amortización de la Porción Circulante de la Deuda Pública Externa de L.P. en Préstamos	0.00
3.2.2.1.4	Disminución de Otros Pasivos de Corto Plazo	<u>Variación: Saldo Final – Inicial de las Cuentas Contables</u>
3.2.2.1.4.1	Pasivos Diferidos	0.00
3.2.2.1.4.2	Fondos y Bienes de Terceros en Garantía y/o Administración	0.00
3.2.2.1.4.3	Otros Pasivos	0.00
3.2.2.2	Disminución de Pasivos No Corrientes	
3.2.2.2.1	Disminución de Cuentas por Pagar a Largo Plazo	<u>Variación: Saldo Final – Inicial de las Cuentas Contables</u>
3.2.2.2.1.1	Proveedores por Pagar	0.00
3.2.2.2.1.2	Contratistas por Obras Públicas por Pagar	0.00
3.2.2.2.2	Disminución de Documentos por Pagar a Largo Plazo	0.00
3.2.2.2.2.1	Documentos Comerciales por Pagar	0.00
3.2.2.2.2.2	Documentos con Contratistas por Obras Públicas por Pagar	0.00
3.2.2.2.2.3	Otros Documentos por Pagar	0.00
3.2.2.2.3	Conversión de Deuda Pública de Largo Plazo en Porción Circulante	
3.2.2.2.3.1	Conversión de Títulos y Valores de Largo Plazo en Corto Plazo	
3.2.2.2.3.1.1	Porción de Corto Plazo de Títulos y Valores de la Deuda Pública Interna	0.00
3.2.2.2.3.1.2	Porción de Corto Plazo de Títulos y Valores de la Deuda Pública Externa	0.00
3.2.2.2.3.2	Conversión de Préstamos de Largo Plazo en Corto Plazo	0.00
3.2.2.2.3.2.1	Porción a Corto Plazo de Préstamos de la Deuda Pública Interna	-9,999,984.00
3.2.2.2.3.2.2	Porción a Corto Plazo de Préstamos de la Deuda Pública Externa	0.00
3.2.2.2.4	Disminución de Otros Pasivos de Largo Plazo	0.00

Código	Concepto	Referencia: Clasificador por Rubros de Ingresos (CRI), Clasificador por Objeto del Gasto (COG), Plan de Cuentas (PC).
3.2.2.2.4.1	Pasivos Diferidos	0.00
3.2.2.2.4.2	Fondos y Bienes de Terceros en Garantía y/o Administración	0.00
3.2.2.2.4.3	Otros Pasivos	0.00
3.2.3	Disminución de Patrimonio	
	TOTAL APLICACIONES FINANCIERAS	-13,738,961.00

X⁶ Refiere a la desagregación que obtuvieron las unidades administrativas o instancias competentes en materia de Contabilidad Gubernamental y de Ingresos, de cada orden de gobierno, del Clasificador por Rubros de Ingresos, armonizado a 2 dígitos, de acuerdo a sus necesidades en tercer y cuarto dígito, Clase y Concepto respectivamente.

X⁷ Refiere a la desagregación que obtuvieron las unidades administrativas o instancias competentes en materia de Contabilidad Gubernamental y de Ingresos, de cada orden de gobierno, del Clasificador por Rubros de Ingresos, armonizado a 2 dígitos, de acuerdo a sus necesidades en tercer y cuarto dígito, Clase y Concepto respectivamente.

LIC. RAUL RENTERIA VILLA
DIRECTOR GENERAL

LIC. SERGIO K. TESHIBA SUTTO
GERENTE DE ADMINISTRACION Y FINANZAS

SISTEMA ESTATAL DE EVALUACION
TELEVISORA DE HERMOSILLO, SA DE CV
ANEXO A
ANALISIS DE VARIACIONES PROGRAMATICO-PRESUPUESTAL 31 DE DICIEMBRE DE 2020.

COD	PARTIDA	ORIGINAL	MODIFICADO AL CUARTO TRIMESTRE DE 2020	VARIACION	JUSTIFICACION
11301	Sueldos	39,988,901	37,135,370	-2,853,531	La disminución a la presente partida se lleva a cabo por la necesidad de aplicar ésta, en partidas que fueron insuficientes y la requirieron para su registro.
11303	Remuneraciones Diversas	3,572,200	2,713,331	-858,869	La disminución a la presente partida se lleva a cabo por la necesidad de aplicar ésta, en partidas que fueron insuficientes y la requirieron para su registro.
11308	Ayuda para Despensa	2,503,125	2,638,550	135,425	La variación a la presente se deriva de un incremento de personal con derecho a pago de la misma.
12101	Honorarios	456,114	890,229	434,115	La variación a la presente se deriva de un incremento de personal de honorarios asimilados a salarios en el área de Noticias.
13201	Prima vacacional	4,041,100	3,820,630	-220,470	La disminución a la presente partida se lleva a cabo por la necesidad de aplicar ésta, en partidas que fueron insuficientes y la requirieron para su registro.
13202	Gratificación por fin de año	6,761,966	6,271,984	-489,982	La disminución a la presente partida se lleva a cabo por la necesidad de aplicar ésta, en partidas que fueron insuficientes y la requirieron para su registro.
13301	Remuneraciones por horas extraordinarias	781,403	157,115	-624,288	La disminución a la presente partida se lleva a cabo por la necesidad de aplicar ésta, en partidas que fueron insuficientes y la requirieron para su registro.
14101	Aportaciones al Iссste	4,398,556	4,480,689	82,133	La variación a la presente se deriva de un incremento del pago de cuotas de IMSS de trabajadores registrados en plantilla laboral de Televisora.
14201	Aportaciones al Fovisste	1,909,259	2,073,438	164,179	La variación a la presente se deriva de un incremento en la cuota de 5% de Infonavit de los trabajadores registrados en plantilla laboral de Televisora.
14301	Aportaciones al Sistema de Ahorro para el Reti	2,371,232	2,587,981	216,749	La variación a la presente se deriva de un incremento en la cuotas de SAR de los trabajadores registrados en plantilla laboral de Televisora.
15101	Aportaciones al fondo de ahorro de los trabaja	2,494,124	3,097,021	602,897	La variación a la presente se deriva ajustes realizados para cubrir el pago de fondo de ahorro de trabajadores la cual incremento su base incluyendo un concepto mas de percepciones en personal sindicalizado.
15201	Indemnizaciones al personal	398,768	3,196,457	2,797,689	La variación a la presente se deriva por la restructuración de personal, la cual derivo un aumento a la partida 15201 Indemización al personal requerida para su pago.
15303	Diferencial pot concepto de pensiones y jubilaciones	171,990	131,300	-40,690	La disminución a la presente se deriva de la reducción de personal sindicalizado con derecho a pago de pensión vitalicia.
15404	Dias economicos y de descanso obligatorios	2,133,181	909,039	-1,224,142	La disminución a la presente partida se lleva a cabo por la necesidad de aplicar ésta, en partidas que fueron insuficientes y la requirieron para su registro.
15413	Ayuda para guarderia a madres trabajadoras	11,340	2,700	-8,640	La disminución a la presente partida se lleva a cabo por la necesidad de aplicar ésta, en partidas que fueron insuficientes y la requirieron para su registro.
15901	Otras prestaciones	1,778,072	3,249,671	1,471,599	La variación a la presente se deriva por la restructuración de personal, la cual derivó un aumento a la partida por pagos de primas de antigüedad. Así como tambien por el pago de adeudos con STIRT.
17102	Estimulos a personal	1,813,083	2,000,114	187,031	La variación a la presente se deriva ajustes realizados para cubrir el pago de gratificación aplicada al personal así como tambien de bonos de antigüedad a personal sindicalizado.
21101	Materiales, utiles y equipos menores de oficina	108,840	250,281	141,441	La variación a la presente se deriva por la adquisiciones de materiales de oficina para todas las areas de Televisora.

COD	PARTIDA	ORIGINAL	MODIFICADO AL CUARTO TRIMESTRE DE 2020	VARIACIÓN	JUSTIFICACION
21601	Material de limpieza	0	18,873	18,873	La variación a la presente se deriva por la adquisición de materiales de limpieza requeridos en algunas áreas para mantenerlas dentro del protocolo de limpieza
22101	Productos alimenticios para el personal en las ins	187,740	93,549	-94,191	La presente disminución se da principalmente ya que se aplicaron reducciones en el partida para cubrir necesidades mas urgentes en otros rubros de la misma 2000.
24601	Material electrico y electronico	3,323	779	-2,544	La presente disminución se da principalmente ya que se aplicaron reducciones en el partida para cubrir necesidades mas urgentes en otros rubros de la misma 2000.
24801	Materiales complementarios	32,400	29,734	-2,666	La presente disminución se da principalmente ya que se aplicaron reducciones en el partida para cubrir necesidades mas urgentes en otros rubros de la misma 2000.
25301	Medicinas y productos farmaceuticos	879	86	-793	La presente disminución se da principalmente ya que se aplicaron reducciones en el partida para cubrir necesidades mas urgentes en otros rubros de la misma 2000.
26101	Combustibles	652,468	504,033	-148,435	La presente disminucion se da principalmente ya que se aplicaron reducciones en el partida para cubrir necesidades mas urgentes en otros rubros de la misma 2000
27101	Vestuarios y uniformes	134,685	13,301	-121,384	La presente disminución se da principalmente ya que se aplicaron reducciones en el partida para cubrir necesidades mas urgentes en otros rubros de la misma 2000.
29401	Refacciones y accesorios menores de equipo de comp	3,481	39,426	35,945	La variación a la presente se deriva por la adquisiciones de equipos varios de computo, discos duros y fuentes de poder para todas las areas de Televisora.
29601	Refacciones y accesorios menores de equipo de tran	28,243	18,835	-9,408	La presente disminución se da principalmente ya que se aplicaron reducciones en el partida para cubrir necesidades mas urgentes en otros rubros de la misma 2000.
31101	Energia electrica	1,644,126	1,437,923	-206,203	La presente disminución se da principalmente ya que se aplicaron reducciones en el partida para cubrir necesidades mas urgentes en otros rubros de la misma 3000.
31301	Agua potable	88,343	89,062	719	La variación a la presente se deriva por el consumo de agua potable para los servicios para todas las areas de Televisora.
31401	Telefonia tradicional	293,815	283,277	-10,538	La presente disminución se da principalmente ya que se aplicaron reducciones en el partida para cubrir necesidades mas urgentes en otros rubros de la misma 3000.
31601	Servicio de telecomunicaciones y satelites	78,867	35,168	-43,699	La presente disminución se da principalmente ya que se aplicaron reducciones en el partida para cubrir necesidades mas urgentes en otros rubros de la misma 3000.
31701	Servicio de acceso a internet, redes y procesamien	502,184	420,390	-81,794	La presente disminución se da principalmente ya que se aplicaron reducciones en el partida para cubrir necesidades mas urgentes en otros rubros de la misma 3000.
31801	Servicio postal	10,502	3,087	-7,415	La presente disminución se da principalmente ya que se aplicaron reducciones en el partida para cubrir necesidades mas urgentes en otros rubros de la misma 3000.
31901	Servicios integrales y otros servicios	14,337	5,974	-8,363	La presente disminución se da principalmente ya que se aplicaron reducciones en el partida para cubrir necesidades mas urgentes en otros rubros de la misma 3000.

COD	PARTIDA	ORIGINAL	MODIFICADO AL CUARTO TRIMESTRE DE 2020	VARIACIÓN	JUSTIFICACION
32101	Arrendamiento de terrenos	95,490	94,880	-610	La presente disminución se da principalmente ya que se aplicaron reducciones en el partida para cubrir necesidades mas urgentes en otros rubros de la misma 3000.
32201	Arrendamiento de edificios	82,708	78,421	-4,287	La presente disminución se da principalmente ya que se aplicaron reducciones en el partida para cubrir necesidades mas urgentes en otros rubros de la misma 3000.
32302	Arrendamiento de equipo y bienes informaticos	148,898	124,550	-24,348	La presente disminución se da principalmente ya que se aplicaron reducciones en el partida para cubrir necesidades mas urgentes en otros rubros de la misma 3000.
32501	Arrendamiento de equipo de transporte	36,834	16,207	-20,627	La presente disminución se da principalmente ya que se aplicaron reducciones en el partida para cubrir necesidades mas urgentes en otros rubros de la misma 3000.
33101	Servicios legales, de contabilidad, auditorias y r	2,647,479	2,819,422	171,943	La variación a la presente se deriva por el pago de servicios especializados de Dictamen a Estados Financieros de Televisora de ejercicio 2019.
33301	Servicios de informatica	47,280	31,022	-16,258	La presente disminución se da principalmente ya que se aplicaron reducciones en el partida para cubrir necesidades mas urgentes en otros rubros de la misma 3000.
33401	Servicios de capacitacion	354,249	9,774	-344,475	La presente disminución se da principalmente ya que se aplicaron reducciones en el partida para cubrir necesidades mas urgentes en otros rubros de la misma 3000.
33801	Servicios de vigilancia	4,291	4,086	-205	La presente disminución se da principalmente ya que se aplicaron reducciones en el partida para cubrir necesidades mas urgentes en otros rubros de la misma 3000.
34101	Servicios financieros y bancarios	198,434	180,067	-18,367	La presente disminución se da principalmente ya que se aplicaron reducciones en el partida para cubrir necesidades mas urgentes en otros rubros de la misma 3000.
34501	Seguros de bienes patrimoniales	465,864	513,323	47,459	La variación a la presente se deriva por el pago de aseguranza de tres vehiculos asignados a Televisora para el campo de trabajo.
34701	Fletes y Maniobras	85	845	760	La variación a la presente se deriva por el pago servicios de envios de contratos a prestadores de servicios de mensajería.
34801	Comisiones por ventas	940,407	379,639	-560,768	La presente disminución se da principalmente ya que se aplicaron reducciones en el partida para cubrir necesidades mas urgentes en otros rubros de la misma 3000.
35101	Mantenimiento y conservacion de inmuebles	62,399	173,689	111,290	La variación a la presente se deriva por el pago servicios de recarga a extintores, así como tambien por la adquisicion de materiales para mantenimiento del edificio.
35201	Mantenimiento y conservacion de mobiliario y equip	116,440	49,300	-67,140	La presente disminución se da principalmente ya que se aplicaron reducciones en el partida para cubrir necesidades mas urgentes en otros rubros de la misma 3000.
35302	Mantenimiento y conservacion de bienes informatico	424,499	477,268	52,769	La variación a la presente se deriva por el pago servicio especializado del sistema VEAS, plataforma de digitalización y automatización del contenido de Televisora.
35501	Mantenimiento y conservacion de equipo de transporte	236,929	254,467	17,538	La variación a la presente se deriva por el pago servicios especializado de mantenimiento a plantilla vehicular.
35801	Servicios de limpieza y manejo de desechos	504,000	429,999	-74,001	La presente disminución se da principalmente ya que se aplicaron reducciones en el partida para cubrir necesidades mas urgentes en otros rubros de la misma 3000.

COD	PARTIDA	ORIGINAL	MODIFICADO AL CUARTO TRIMESTRE DE 2020	VARIACIÓN	JUSTIFICACION
35901	Servicios de jardinería y fumigación.	30,780	29,068	-1,712	La presente disminución se da principalmente ya que se aplicaron reducciones en el partida para cubrir necesidades mas urgentes en otros rubros de la misma 3000.
36301	Servicios de creatividad, preproduccion y producción.	189,000	231,737	42,737	La variación a la presente se deriva por el pago servicio a conductores y prestadores de servicios informativos
36601	Servicios de creacion y difusion de contenido excl	31,500	45,446	13,946	La variación a la presente se deriva del pago de servicios especializados informáticos y de streaming.
37201	Pasajes Terrestres	6,138	7,280	1,142	La variación a la presente se deriva de los gastos de camino otorgados a personal para llevar a cabo sus diferentes labores en otras localidades.
37501	Viaticos en el pais	184,592	130,427	-54,165	La presente disminución se da principalmente ya que se aplicaron reducciones en el partida para cubrir necesidades mas urgentes en otros rubros de la misma 3000.
38201	Gastos de orden social y cultural	459,151	139,980	-319,171	La presente disminución se da principalmente ya que se aplicaron reducciones en el partida para cubrir necesidades mas urgentes en otros rubros de la misma 3000.
39201	Impuestos y derechos	159,318	95,744	-63,574	La presente disminución se da principalmente ya que se aplicaron reducciones en el partida para cubrir necesidades mas urgentes en otros rubros de la misma 3000.
39501	Penas, multas, accesorios y actualizaciones	561,027	822,698	261,671	La variación a la presente se deriva del pago extemporáneo de cuotas por Infonavit y RCV de plantilla laboral de Televisora.
39801	Impuestos sobre nominas	1,672,297	1,756,600	84,303	La variación a la presente se deriva del registro de provisiones del impuesto al Estado por percepciones de trabajadores.
51501	Bienes informáticos	0	32,948	32,948	Atendiendo a las necesidades de la empresa para brindar mejor servicio e imagen hacia los clientes, se realizaron adquisiciones de equipos complemento para necesarios para el desarrollo de labores propias de Televisora
56501	Equipo de Comunicación y Telecomunicación	0	25,170	25,170	
91101	Amortización de Capital a Largo Plazo	10,000,000	9,999,984	-16	La presente disminución es un pequeño ajuste final del registro de las amortizaciones pagadas de credito para Digitalización.
92101	Pago de Intereses Largo Plazo	6,500,000	3,461,453	-3,038,547	La presente disminución es ajuste final del registro de intereses pagados de credito para Digitalización.
		105,528,736	101,014,891	-4,513,845	
NOTA:	Se informa acerca de las variaciones presupuestales realizadas con corte al Cuarto Trimestre de 2020, estas variaciones no provocaron impacto en la estructura programática de la Televisora, se aclara que las adecuaciones presupuestales realizadas, están plasmadas en la asignación modificada, aclarando que se debió a necesidades de la empresa no programadas originalmente, las cuales serán autorizadas por el Consejo de Administración de Televisora de Hermosillo, S.A. de C.V., y que la situación económica derivado de las ventas y de las medidas implementadas para el uso eficiente de los recursos públicos permitieron que se ejecutaran.				

LIC. RAUL RENTERIA VILLA
DIRECTOR GENERAL

LIC. SERGIO K. TESHIBA SUTTO
GERENTE DE ADMINISTRACION Y FINANZAS



GOBIERNO
DEL ESTADO
DE SONORA

SECRETARÍA DE ECONOMÍA



GOBIERNO
DEL ESTADO
DE SONORA

**Administracion Portuaria Integral de Sonora, S.A. de
C.V.**

Administración Portuaria Inegral de Sonora SA de CV
Estado de Situación Financiera
Al 31 de Diciembre de 2020

CPCA-I-01

CUENTA PÚBLICA : 2020

ACTIVO	2020	2019	PASIVO	2020	2019
Activo Circulante			Pasivo Circulante		
Efectivo y Equivalentes	27,537.94	26,937.51	Cuentas por Pagar a Corto Plazo	6,673,396.18	6,673,396.18
Derechos a Recibir Efectivo o Equivalentes	\$50,113,344.88	\$50,113,344.88	Documentos por Pagar a Corto Plazo	-	-
Derechos a Recibir Bienes o Servicios	\$37,170.00	\$37,170.00	Porción a Corto Plazo de la Deuda Pública a Largo Plazo	-	-
Inventarios	-	-	Títulos y Valores a Corto Plazo	-	-
Almacenes	-	-	Pasivos Diferidos a Corto Plazo	-	-
Estimación por Pérdida o Deterioro de Activos Circulantes	-	-	Fondos y Bienes de Terceros en Garantía y/o Administración a Corto Plazo	-	-
Otros Activos Circulantes	-	-	Provisiones a Corto Plazo	-	-
			Otros Pasivos a Corto Plazo	-	-
Total de Activos Circulantes	50,178,052.82	50,177,452.39	Total de Pasivos Circulantes	6,673,396.18	6,673,396.18
Activo No Circulante			Pasivo No Circulante		
Inversiones Financieras a Largo Plazo	-	-	Cuentas por Pagar a Largo Plazo	-	-
Derechos a Recibir Efectivo o Equivalentes a Largo Plazo	-	-	Documentos por Pagar a Largo Plazo	-	-
Bienes Inmuebles, Infraestructura y Construcciones en Proceso	\$424,629,371.24	\$424,629,371.24	Deuda Pública a Largo Plazo	-	-
Bienes Muebles	247,518.64	247,518.64	Pasivos Diferidos a Largo Plazo	-	-
Activos Intangibles	-	-	Fondos y Bienes de Terceros en Garantía y/o en Administración a Largo Plazo	-	-
Depreciación, Deterioro y Amortización Acumulada de Bienes	-\$184,160.54	-\$155,038.35	Provisiones a Largo Plazo	-	-
Activos Diferidos	-	-			
Estimación por Pérdida o Deterioro de Activos no Circulantes	-	-			
Otros Activos no Circulantes	-	-			
Total de Activos No Circulantes	424,692,729.34	424,721,851.53	Total de Pasivos No Circulantes	-	-
Total de Activos	474,870,782.16	474,899,303.92	Total de Pasivo	6,673,396.18	6,673,396.18
			Hacienda Pública/Patrimonio		
			Hacienda Pública/Patrimonio Contribuido	479,707,780.79	479,707,780.79
			Aportaciones	479,707,780.79	479,707,780.79
			Donaciones de Capital	-	-
			Actualización de la Hacienda Pública/Patrimonio		
			Hacienda Pública/Patrimonio Generado	-	11,481,873.05
			Resultados del Ejercicio (Ahorro/ Desahorro)	-\$28,521.76	-
			Resultados de Ejercicios Anteriores	-\$11,481,873.05	-\$11,481,873.05
			Revalúos	-	-
			Reservas	-	-
			Rectificaciones de Resultados de Ejercicios Anteriores	-	-
			Exceso o Insuficiencia en la Actualización de la Hacienda Pública/Patrimonio	-	-
			Resultado por Posición Monetaria	-	-
			Resultado por Tenencia de Activos no Monetarios	-	-
			Total Hacienda Pública/Patrimonio	468,197,385.98	468,225,907.74
			Total de Pasivo y Hacienda Pública/Patrimonio	474,870,782.16	474,899,303.92

"Bajo protesta de decir verdad declaramos que los Estados Financieros y sus Notas, son razonablemente correctos y son responsabilidad del emisor"

C.P. Julio Cesar Sanchez Coello
Contador

Ing. Victor Efraín Figueroa Miranda
Director Gral. de Administración Portuaria de Sonora

Administración Portuaria Inegral de Sonora SA de CV

CPCA-I-02

Estado de Situación Financiera - Detallado - LDF

Al 01 de enero de 2020 y al 31 de diciembre de 2020 (b)

CUENTA PÚBLICA : 2020

(PESOS)

Concepto (c)	2020	31 de diciembre de 2019	Concepto (c)	2020	31 de diciembre de 2019
ACTIVO			PASIVO		
Activo Circulante			Pasivo Circulante		
a. Efectivo y Equivalentes (a=a1+a2+a3+a4+a5+a6+a7)	27,537.94	26,937.51	a. Cuentas por Pagar a Corto Plazo (a=a1+a2+a3+a4+a5+a6+a7+a8+a9)	6,673,396.18	6,673,396.18
a1) Efectivo	1.61	1.61	a1) Servicios Personales por Pagar a Corto Plazo	11,085.97	11,085.97
a2) Bancos/Tesorería	-	-	a2) Proveedores por Pagar a Corto Plazo	6,138,419.76	6,138,419.76
a3) Bancos/Dependencias y Otros	-	-	a3) Contratistas por Obras Públicas por Pagar a Corto Plazo	-	-
a4) Inversiones Temporales (Hasta 3 meses)	19,932.53	19,332.10	a4) Participaciones y Aportaciones por Pagar a Corto Plazo	-	-
a5) Fondos con Afectación Específica	-	-	a5) Transferencias Otorgadas por Pagar a Corto Plazo	-	-
a6) Depósitos de Fondos de Terceros en Garantía y/o Administración	7,603.80	7,603.80	a6) Intereses, Comisiones y Otros Gastos de la Deuda Pública por Pagar a Corto Plazo	-	-
a7) Otros Efectivos y Equivalentes	-	-	a7) Retenciones y Contribuciones por Pagar a Corto Plazo	166,889.75	166,889.75
b. Derechos a Recibir Efectivo o Equivalentes (b=b1+b2+b3+b4+b5+b6+b7)	50,113,344.88	50,113,344.88	a8) Devoluciones de la Ley de Ingresos por Pagar a Corto Plazo	-	-
b1) Inversiones Financieras de Corto Plazo	-	-	a9) Otras Cuentas por Pagar a Corto Plazo	357,000.70	357,000.70
b2) Cuentas por Cobrar a Corto Plazo	-	-	b. Documentos por Pagar a Corto Plazo (b=b1+b2+b3)		
b3) Deudores Diversos por Cobrar a Corto Plazo	1,058.07	1,058.07	b1) Documentos Comerciales por Pagar a Corto Plazo	-	-
b4) Ingresos por Recuperar a Corto Plazo	-	-	b2) Documentos con Contratistas por Obras Públicas por Pagar a Corto Plazo	-	-
b5) Deudores por Anticipos de la Tesorería a Corto Plazo	-	-	b3) Otros Documentos por Pagar a Corto Plazo	-	-
b6) Préstamos Otorgados a Corto Plazo	-	-	c. Porción a Corto Plazo de la Deuda Pública a Largo Plazo (c=c1+c2)		
b7) Otros Derechos a Recibir Efectivo o Equivalentes a Corto Plazo	50,112,286.81	50,112,286.81	c1) Porción a Corto Plazo de la Deuda Pública	-	-
c. Derechos a Recibir Bienes o Servicios (c=c1+c2+c3+c4+c5)	37,170.00	37,170.00	c2) Porción a Corto Plazo de Arrendamiento Financiero	-	-
c1) Anticipo a Proveedores por Adquisición de Bienes y Prestación de Servicios a Corto Plazo	37,170.00	37,170.00	d. Títulos y Valores a Corto Plazo	-	-
c2) Anticipo a Proveedores por Adquisición de Bienes Inmuebles y Muebles a Corto Plazo	-	-	e. Pasivos Diferidos a Corto Plazo (e=e1+e2+e3)		
c3) Anticipo a Proveedores por Adquisición de Bienes Intangibles a Corto Plazo	-	-	e1) Ingresos Cobrados por Adelantado a Corto Plazo	-	-
c4) Anticipo a Contratistas por Obras Públicas a Corto Plazo	-	-	e2) Intereses Cobrados por Adelantado a Corto Plazo	-	-
c5) Otros Derechos a Recibir Bienes o Servicios a Corto Plazo	-	-	e3) Otros Pasivos Diferidos a Corto Plazo	-	-
d. Inventarios (d=d1+d2+d3+d4+d5)			f. Fondos y Bienes de Terceros en Garantía y/o Administración a Corto Plazo (f=f1+f2+f3+f4+f5+f6)		
d1) Inventario de Mercancías para Venta	-	-	f1) Fondos en Garantía a Corto Plazo	-	-
d2) Inventario de Mercancías Terminadas	-	-	f2) Fondos en Administración a Corto Plazo	-	-
d3) Inventario de Mercancías en Proceso de Elaboración	-	-	f3) Fondos Contingentes a Corto Plazo	-	-
d4) Inventario de Materias Primas, Materiales y Suministros para Producción	-	-	f4) Fondos de Fideicomisos, Mandatos y Contratos Análogos a Corto Plazo	-	-
d5) Bienes en Tránsito	-	-	f5) Otros Fondos de Terceros en Garantía y/o Administración a Corto Plazo	-	-
e. Almacenes	-	-	f6) Valores y Bienes en Garantía a Corto Plazo	-	-

Concepto (c)	2020	31 de diciembre de 2019	Concepto (c)	2020	31 de diciembre de 2019
f. Estimación por Pérdida o Deterioro de Activos Circulantes (f=f1+f2)			g. Provisiones a Corto Plazo (g=g1+g2+g3)		
f1) Estimaciones para Cuentas Incobrables por Derechos a Recibir Efectivo o Equivalentes			g1) Provisión para Demandas y Juicios a Corto Plazo		
f2) Estimación por Deterioro de Inventarios			g2) Provisión para Contingencias a Corto Plazo		
g. Otros Activos Circulantes (g=g1+g2+g3+g4)			g3) Otras Provisiones a Corto Plazo		
g1) Valores en Garantía			h. Otros Pasivos a Corto Plazo (h=h1+h2+h3)		
g2) Bienes en Garantía (excluye depósitos de fondos)			h1) Ingresos por Clasificar		
g3) Bienes Derivados de Embargos, Decomisos, Aseguramientos y Dación en Pago			h2) Recaudación por Participar		
g4) Adquisición con Fondos de Terceros			h3) Otros Pasivos Circulantes		
IA. Total de Activos Circulantes (IA = a + b + c + d + e + f + g)	50,178,052.82	50,177,452.39	IIA. Total de Pasivos Circulantes (IIA = a + b + c + d + e + f + g + h)	6,673,396.18	6,673,396.18
Activo No Circulante			Pasivo No Circulante		
a. Inversiones Financieras a Largo Plazo			a. Cuentas por Pagar a Largo Plazo		
b. Derechos a Recibir Efectivo o Equivalentes a Largo Plazo			b. Documentos por Pagar a Largo Plazo		
c. Bienes Inmuebles, Infraestructura y Construcciones en Proceso	424,629,371.24	424,629,371.24	c. Deuda Pública a Largo Plazo		
d. Bienes Muebles	247,518.64	247,518.64	d. Pasivos Diferidos a Largo Plazo		
e. Activos Intangibles			e. Fondos y Bienes de Terceros en Garantía y/o en Administración a Largo Plazo		
f. Depreciación, Deterioro y Amortización Acumulada de Bienes	184,160.54	155,038.35	f. Provisiones a Largo Plazo		
g. Activos Diferidos			IIIB. Total de Pasivos No Circulantes (IIIB=a + b + c + d + e + f)		
h. Estimación por Pérdida o Deterioro de Activos no Circulantes					
i. Otros Activos no Circulantes			II. Total del Pasivo (II = IIA + IIIB)	6,673,396.18	6,673,396.18
IB. Total de Activos No Circulantes (IB = a + b + c + d + e + f + g + h + i)	424,692,729.34	424,721,851.53	HACIENDA PÚBLICA/PATRIMONIO		
I. Total del Activo (I = IA + IB)	474,870,782.16	474,899,303.92	IIIA. Hacienda Pública/Patrimonio Contribuido (IIIA =a +b+c)	479,707,780.79	479,707,780.79
			a. Aportaciones	479,707,780.79	479,707,780.79
			b. Donaciones de Capital		
			c. Actualización de la Hacienda Pública/Patrimonio		
			IIIB. Hacienda Pública/Patrimonio Generado (IIIB = a + b + c + d + e)	11,510,394.81	11,481,873.05
			a. Resultados del Ejercicio (Ahorro/ Desahorro)	28,521.76	
			b. Resultados de Ejercicios Anteriores	11,481,873.05	11,481,873.05
			c. Revalúos		
			d. Reservas		
			e. Rectificaciones de Resultados de Ejercicios Anteriores		
			IIIC. Exceso o Insuficiencia en la Actualización de la Hacienda Pública/Patrimonio (IIIC=a+b)		
			a. Resultado por Posición Monetaria		
			b. Resultado por Tenencia de Activos no Monetarios		
			III. Total Hacienda Pública/Patrimonio (III = IIIA + IIIB + IIIC)	468,197,385.98	468,225,907.74
			IV. Total del Pasivo y Hacienda Pública/Patrimonio (IV =II+III)	474,870,782.16	474,899,303.92

Elaboro
Puesto

Autorizó
Puesto

Administración Portuaria Integral de Sonora SA de CV
Estado de Actividades
Del 01 de enero al 31 de diciembre de 2020

CPCA-I-03

CUENTA PÚBLICA : 2020

	2020	2019
INGRESOS Y OTROS BENEFICIOS		
Ingresos de Gestión	600.43	3,723.44
Impuestos	-	-
Cuotas y Aportaciones de Seguridad Social	-	-
Contribuciones de Mejoras	-	-
Derechos	-	-
Productos	-	-
Aprovechamientos	-	-
Ingresos por Venta de Bienes y Prestación de Servicios	600.43	3,723.44
Participaciones, Aportaciones, Convenios, Incentivos Derivados de la Colaboración Fiscal, Fondos Distintos de Aportaciones, Transferencias, Asignaciones, Subsidios y Subvenciones, y Pensiones y Jubilaciones	-	-
Participaciones, Aportaciones, Convenios, Incentivos Derivados de la Colaboración Fiscal y Fondos Distintos de Aportaciones	-	-
Transferencias, Asignaciones, Subsidios y Subvenciones, y Pensiones y Jubilaciones	-	-
Otros Ingresos y Beneficios	-	-
Ingresos Financieros	-	-
Incremento por Variación de Inventarios	-	-
Disminución del Exceso de Estimaciones por Pérdida o Deterioro u Obsolescencia	-	-
Disminución del Exceso de Provisiones	-	-
Otros Ingresos y Beneficios Varios	-	-
Total de Ingresos y Otros Beneficios	600.43	3,723.44
GASTOS Y OTRAS PÉRDIDAS		
Gastos de Funcionamiento	-	17,873.25
Servicios Personales	-	-
Materiales y Suministros	-	-
Servicios Generales	-	\$17,873.25
Transferencias, Asignaciones, Subsidios y Otras Ayudas	-	-
Transferencias Internas y Asignaciones al Sector Público	-	-
Transferencias al Resto del Sector Público	-	-
Subsidios y Subvenciones	-	-
Ayudas Sociales	-	-
Pensiones y Jubilaciones	-	-
Transferencias a Fideicomisos, Mandatos y Contratos Análogos	-	-
Transferencias a la Seguridad Social	-	-
Donativos	-	-
Transferencias al Exterior	-	-
Participaciones y Aportaciones	-	-
Participaciones	-	-
Aportaciones	-	-
Convenios	-	-
Intereses, Comisiones y Otros Gastos de la Deuda Pública	-	-
Intereses de la Deuda Pública	-	-
Comisiones de la Deuda Pública	-	-
Gastos de la Deuda Pública	-	-
Costo por Coberturas	-	-
Apoyos Financieros	-	-
Otros Gastos y Pérdidas Extraordinarias	29,122.19	33,624.23
Estimaciones, Depreciaciones, Deterioros, Obsolescencia y Amortizaciones	29,122.19	33,624.23
Provisiones	-	-
Disminución de Inventarios	-	-
Aumento por Insuficiencia de Estimaciones por Pérdida o Deterioro u Obsolescencia	-	-
Aumento por Insuficiencia de Provisiones	-	-
Otros Gastos	-	-
Inversión Pública	-	-
Inversión Pública no Capitalizable	-	-
Total de Gastos y Otras Pérdidas	29,122.19	51,497.48
Resultados del Ejercicio (Ahorro/Desahorro)	- 28,521.76	- 47,774.04

Bajo protesta de decir verdad declaramos que los Estados Financieros y sus Notas, son razonablemente correctos y son responsabilidad del emisor

C.P. Julio Cesar Sanchez Coello
Contador

Ing. Victor Efraín Figueroa Miranda
Director Gral. de Administración Portuaria de Sonora

Administración Portuaria Inegral de Sonora SA de CV
Estado de Variación en la Hacienda Pública
Del 01 de enero al 31 de diciembre de 2020

CPCA-I-04

CUENTA PÚBLICA : 2020

Concepto	Hacienda Pública / Patrimonio Contribuido	Hacienda Pública / Patrimonio Generado de Ejercicios Anteriores	Hacienda Pública / Patrimonio Generado del Ejercicio	Exceso o Insuficiencia en la Actualización de la Hacienda Pública / Patrimonio	Total
Hacienda Pública / Patrimonio Contribuido Neto de 2019	479,707,780.79				479,707,780.79
Aportaciones	479,707,780.79				479,707,780.79
Donaciones de Capital					-
Actualización de la Hacienda Pública/Patrimonio					-
Hacienda Pública / Patrimonio Generado Neto de 2019		11,481,873.05			11,481,873.05
Resultados del Ejercicio (Ahorro/Desahorro)					-
Resultados de Ejercicios Anteriores		-11,481,873.05			-11,481,873.05
Revalúos					-
Reservas					-
Rectificaciones de Resultados de Ejercicios Anteriores					-
Exceso o Insuficiencia en la Actualización de la Hacienda Pública / Patrimonio Neto de 2019					-
Resultado por Posición Monetaria					-
Resultado por Tenencia de Activos no Monetarios					-
Hacienda Pública / Patrimonio Neto Final de 2019	479,707,780.79	11,481,873.05			468,225,907.74
Cambios en la Hacienda Pública / Patrimonio Contribuido Neto de 2020					-
Aportaciones					-
Donaciones de Capital					-
Actualización de la Hacienda Pública/Patrimonio					-
Variaciones de la Hacienda Pública / Patrimonio Generado Neto de 2020			28,521.76		28,521.76
Resultados del Ejercicio (Ahorro/Desahorro)			-28,521.76		28,521.76
Resultados de Ejercicios Anteriores					-
Revalúos					-
Reservas					-
Rectificaciones de Resultados de Ejercicios Anteriores					-
Cambios en el Exceso o Insuficiencia en la Actualización de la Hacienda Pública / Patrimonio Neto de 2020					-
Resultado por Posición Monetaria					-
Resultado por Tenencia de Activos no Monetarios					-
Hacienda Pública / Patrimonio Neto Final de 2020	479,707,780.79	11,481,873.05	28,521.76		468,197,385.98

C.P. Julio Cesar Sanchez Coello
Contador

Ing. Victor Efraín Figueroa Miranda
Director Gral. de Administración Portuaria de Sonora

Administración Portuaria Inegral de Sonora SA de CV
Estado de Cambios en la Situación Financiera
 Del 01 de enero al 31 de diciembre de 2020

CPCA-I-05

CUENTA PÚBLICA : 2020

	<u>Origen</u>	<u>Aplicación</u>
Activo	<i>0.00</i>	<i>0.00</i>
Activo Circulante	0.00	0.00
Efectivo y Equivalentes		
Derechos a Recibir Efectivo o Equivalentes		
Derechos a Recibir Bienes o Servicios		
Inventario		
Almacenes		
Estimación por Pérdida o Deterioro de Activos Circulantes		
Otros Activos Circulantes		
Activo No Circulante	0.00	0.00
Inversiones Financieras a Largo Plazo		
Derechos a Recibir Efectivo o Equivalentes a Largo Plazo		
Bienes Inmuebles, Infraestructura y Construcciones en Proceso		
Bienes Muebles		
Activos Intangibles		
Depreciación, Deterioro y Amortización Acumulada de Bienes		
Activos Diferidos		
Estimación por Pérdida o Deterioro de Activos no Circulantes		
Otros Activos no Circulantes		
Pasivo	<i>0.00</i>	<i>0.00</i>
Pasivo Circulante	0.00	0.00
Cuentas por Pagar a Corto Plazo		
Documentos por Pagar a Corto Plazo		
Porción a Corto Plazo de la Deuda Pública a Largo Plazo		
Títulos y Valores a Corto Plazo		
Pasivos Diferidos a Corto Plazo		
Fondos y Bienes de Terceros en Garantía y/o Administración a Corto Plazo		
Provisiones a Corto Plazo		
Otros Pasivos a Corto Plazo		
Pasivo No Circulante	0.00	0.00
Cuentas por Pagar a Largo Plazo		
Documentos por Pagar a Largo Plazo		
Deuda Pública a Largo Plazo		
Pasivos Diferidos a Largo Plazo		
Fondos y Bienes de Terceros en Garantía y/o en Administración a Largo Plazo		
Provisiones a Largo Plazo		
HACIENDA PÚBLICA/PATRIMONIO	<i>0.00</i>	<i>0.00</i>
Hacienda Pública/Patrimonio Contribuido	0.00	0.00
Aportaciones		
Donaciones de Capital		
Actualización de la Hacienda Pública/Patrimonio		
Hacienda Pública/Patrimonio Generado	0.00	0.00
Resultados del Ejercicio (Ahorro/ Desahorro)		
Resultados de Ejercicios Anteriores		
Revalúos		
Reservas		
Rectificaciones de Resultados de Ejercicios Anteriores		
Excesos o Insuficiencia en la Actualización de la Hacienda Pública/Patrimonio	0.00	0.00
Resultado por Posición Monetaria		
Resultado por Tenencia de Activos no Monetarios		

Bajo protesta de decir verdad declaramos que los Estados Financieros y sus Notas, son razonablemente correctos y son responsabilidad del emisor

 C.P. Julio Cesar Sanchez Coello
 Contador

 Ing. Victor Efraín Figueroa Miranda
 Director Gral. de Administración Portuaria de S

Estado de Flujos de Efectivo

Al 31 de Diciembre de 2020

CUENTA PÚBLICA : 2020

Concepto	2020	2019
Flujos de Efectivo de las Actividades de Operación		
Origen	600.43	3,723.44
Impuestos	0.00	0.00
Cuotas y Aportaciones de Seguridad Social	0.00	0.00
Contribuciones de mejoras	0.00	0.00
Derechos	0.00	0.00
Productos	0.00	0.00
Aprovechamientos	0.00	0.00
Ingresos por Venta de Bienes y Prestación de Servicios	600.43	3,723.44
Participaciones, Aportaciones, Convenios, Incentivos Derivados de la Colaboracion Fiscal y Fondos Distintos de Aportaciones		
	0.00	0.00
Transferencias, Asignaciones, Subsidios y Subvenciones, y Pensiones y Jubilaciones	0.00	0.00
Otros Origenes de Operación	0.00	0.00
Aplicación	0.00	4,885.58
Servicios Personales	0.00	0.00
Materiales y Suministros	0.00	0.00
Servicios Generales	0.00	2,041.49
Transferencias Internas y Asignaciones al Sector Público	0.00	0.00
Transferencias al resto del Sector Público	0.00	0.00
Subsidios y Subvenciones	0.00	0.00
Ayudas Sociales	0.00	0.00
Pensiones y Jubilaciones	0.00	0.00
Transferencias a Fideicomisos, Mandatos y Contratos Análogos	0.00	0.00
Transferencias a la Seguridad Social	0.00	0.00
Donativos	0.00	0.00
Transferencias al Exterior	0.00	0.00
Participaciones	0.00	0.00
Aportaciones	0.00	0.00
Convenios	0.00	0.00
Otras Aplicaciones de Operación	0.00	2,844.09
Flujos Netos de Efectivo por Actividades de Operación	600.43	-1,162.14
Flujos de Efectivo de las Actividades de Inversión		
Origen	0.00	0.00
Bienes Inmuebles, Infraestructura y Construcciones en Proceso	0.00	0.00
Bienes Muebles	0.00	0.00
Otros Origenes de Inversión	0.00	0.00
Aplicación	0.00	0.00
Bienes Inmuebles, Infraestructura y Construcciones en Proceso	0.00	0.00
Bienes Muebles	0.00	0.00
Otras Aplicaciones de Inversión	0.00	0.00
Flujos Netos de Efectivo por Actividades de Inversión	0.00	0.00
Flujo de Efectivo de las Actividades de Financiamiento		
Origen	0.00	0.00
Endeudamiento Neto	0.00	0.00
Interno	0.00	0.00
Externo	0.00	0.00
Otros Origenes de Financiamiento	0.00	0.00
Aplicación	0.00	0.00
Servicios de la Deuda	0.00	0.00
Interno	0.00	0.00
Externo	0.00	0.00
Otras Aplicaciones de Financiamiento	0.00	0.00
Flujos netos de Efectivo por Actividades de Financiamiento	0.00	0.00
Incremento/Disminución Neta en el Efectivo y Equivalentes al Efectivo	600.43	-1,162.14
Efectivo y Equivalentes al Efectivo al Inicio del Ejercicio	26,937.51	28,099.65
Efectivo y Equivalentes al Efectivo al Final del Ejercicio	27,537.94	26,937.51

Bajo protesta de decir verdad declaramos que los Estados Financieros y sus Notas, son razonablemente correctos y son responsabilidad del emisor

C.P. Julio Cesar Sanchez Coello
Contador

Ing. Victor Efraín Figueroa Miranda
Director Gral. de Administración Portuaria c

Administración Portuaria Inegral de Sonora SA de CV

CPCA-I-07

Estado Analítico del Activo

Del 01 de enero al 31 de diciembre de 2020

CUENTA PÚBLICA : 2020

Concepto	Saldo Inicial 1	Cargos del Periodo 2	Abonos del Periodo 3	Saldo Final 4 (1+2-3)	Variación del Periodo (4-1)
ACTIVO	474,899,303.92	600.43	29,122.19	474,870,782.16	-28,521.76
Activo Circulante	50,177,452.39	600.43	0.00	50,178,052.82	600.43
Efectivo y Equivalentes	26,937.51	600.43	0.00	27,537.94	600.43
Derechos a Recibir Efectivo o Equivalentes	50,113,344.88	0.00	0.00	50,113,344.88	0.00
Derechos a Recibir Bienes o Servicios	37,170.00	0.00	0.00	37,170.00	0.00
Inventarios	0.00	0.00	0.00	0.00	0.00
Almacenes	0.00	0.00	0.00	0.00	0.00
Estimación por Pérdida o Deterioro de Activos Circulantes	0.00	0.00	0.00	0.00	0.00
Otros Activos Circulantes	0.00	0.00	0.00	0.00	0.00
Activo No Circulante	424,721,851.53	0.00	29,122.19	424,692,729.34	-29,122.19
Inversiones Financieras a Largo Plazo	0.00	0.00	0.00	0.00	0.00
Derechos a Recibir Efectivo o Equivalentes a Largo Plazo	0.00	0.00	0.00	0.00	0.00
Bienes Inmuebles, Infraestructura y Construcciones en Proceso	424,629,371.24	0.00	0.00	424,629,371.24	0.00
Bienes Muebles	247,518.64	0.00	0.00	247,518.64	0.00
Activos Intangibles	0.00	0.00	0.00	0.00	0.00
Depreciación, Deterioro y Amortización Acumulada de Bienes	-155,038.35	0.00	29,122.19	-184,160.54	-29,122.19
Activos Diferidos	0.00	0.00	0.00	0.00	0.00
Estimación por Pérdida o Deterioro de Activos no Circulantes	0.00	0.00	0.00	0.00	0.00
Otros Activos no Circulantes	0.00	0.00	0.00	0.00	0.00

Bajo protesta de decir verdad declaramos que los Estados Financieros y sus Notas, son razonablemente correctos y son responsabilidad del emisor

C.P. Julio Cesar Sanchez Coello
Contador

Ing. Victor Efraín Figueroa Miranda
Director Gral. de Administración Portuaria de Sonora

Administración Portuaria Inegral de Sonora SA de CV
 Estado Analítico de la Deuda y Otros Pasivos
 Del 01 de enero al 31 de diciembre de 2020

CPCA-I-08

CUENTA PÚBLICA : 2020

DENOMINACIÓN DE LAS DEUDAS	MONEDA DE CONTRATACIÓN	INSTITUCIÓN O PAÍS ACREEDOR	SALDO INICIAL DEL PERIODO	SALDO FINAL DEL PERIODO
DEUDA PÚBLICA				
Corto Plazo				
Deuda Interna			0.00	0.00
Instituciones de Crédito			0.00	0.00
Títulos y Valores				
Arrendamientos Financieros				
Deuda Externa			0.00	0.00
Organismos Financieros Internacionales			0.00	
Deuda Bilateral				
Títulos y Valores				
Arrendamientos Financieros				
<i>Subtotal Corto Plazo</i>			<i>0.00</i>	<i>0.00</i>
Largo Plazo				
Deuda Interna			0.00	0.00
Instituciones de Crédito				
Títulos y Valores				
Arrendamientos Financieros				
Deuda Externa			0.00	0.00
Organismos Financieros Internacionales				
Deuda Bilateral				
Títulos y Valores				
Arrendamientos Financieros				
<i>Subtotal Lago Plazo</i>			<i>0.00</i>	<i>0.00</i>
Otros Pasivos				
Total Deuda y Otros Pasivos			0.00	0.00

Bajo protesta de decir verdad declaramos que los Estados Financieros y sus Notas, son razonablemente correctos y son responsabilidad del emisor

C.P. Julio Cesar Sanchez Coello
 Contador

Ing. Victor Efraín Figueroa Miranda
 Director Gral. de Administración Portuaria de Sonora

Administración Portuaria Inegral de Sonora SA de CV
Informe Analítico de la Deuda Pública y Otros Pasivos - LDF
Del 01 de enero al 31 de diciembre de 2020

CPCA-I-09

CUENTA PÚBLICA : 2020

(PESOS)

Denominación de la Deuda Pública y Otros Pasivos (c)	Saldo al 31 de diciembre de 2019(d)	Disposiciones del Periodo (e)	Amortizaciones del Periodo (f)	Revaluaciones, Reclasificaciones y Otros Ajustes (g)	Saldo Final del Periodo (h) h=d+e-f+g	Pago de Intereses del Periodo (i)	Pago de Comisiones y demás costos asociados durante el Periodo (j)
1. Deuda Pública (1=A+B)							
A. Corto Plazo (A=a1+a2+a3)							
a1) Instituciones de Crédito							
a2) Títulos y Valores							
a3) Arrendamientos Financieros							
B. Largo Plazo (B=b1+b2+b3)							
b1) Instituciones de Crédito							
b2) Títulos y Valores							
b3) Arrendamientos Financieros							
2. Otros Pasivos							
3. Total de la Deuda Pública y Otros Pasivos (3=1+2)							
4. Deuda Contingente 1 (informativo)							
A. Deuda Contingente 1							
B. Deuda Contingente 2							
C. Deuda Contingente XX							
5. Valor de Instrumentos Bono Cupón Cero 2 (Informativo)							
A. Instrumento Bono Cupón Cero 1							
B. Instrumento Bono Cupón Cero 2							
C. Instrumento Bono Cupón Cero XX							

1

Se refiere a cualquier Financiamiento sin fuente o garantía de pago definida, que sea asumida de manera solidaria o subsidiaria por las Entidades Federativas con sus Municipios, organismos descentralizados y empresas de participación estatal mayoritaria y fideicomisos, locales o municipales, y por los Municipios con sus respectivos organismos descentralizados y empresas de participación municipal mayoritaria.

2

Se refiere al valor del Bono Cupón Cero que respalda el pago de los créditos asociados al mismo (Activo).

Obligaciones a Corto Plazo (k)	Monto Contratado (l)	Plazo Pactado (m)	Tasa de Interés (n)	Comisiones y Costos Relacionados (o)	Tasa Efectiva (p)
6. Obligaciones a Corto Plazo (Informativo)					
A. Crédito 1					
B. Crédito 2					
C. Crédito XX					

C.P. Julio Cesar Sanchez Coello
Contador

Ing. Victor Efraín Figueroa Miranda
Director Gral. de Administración Portuaria de Sonora

Administración Portuaria Inegral de Sonora SA de CV
Informe Analítico de Obligaciones Diferentes de Financiamientos – LDF
 Del 01 de enero al 31 de diciembre de 2020

CPCA-I-10

CUENTA PÚBLICA : 2020

(PESOS)

Denominación de las Obligaciones Diferentes de Financiamiento (c)	Fecha del Contrato (d)	Fecha de inicio de operación del proyecto (e)	Fecha de vencimiento (f)	Monto de la inversión pactado (g)	Plazo pactado (h)	Monto promedio mensual del pago de la contraprestación (i)	Monto promedio mensual del pago de la contraprestación correspondiente al pago de inversión (j)	Monto pagado de la inversión al XX de XXXXXX de 2020 (k)	Monto pagado de la inversión actualizado al XX de XXXXXX de 2020 (l)	Saldo pendiente por pagar de la inversión al XX de XXXXXX de 2020 (m = g – l)
A. Asociaciones Público Privadas (APP's) (A=a+b+c+d)										
a) APP 1										
b) APP 2										
c) APP 3										
d) APP XX										
B. Otros Instrumentos (B=a+b+c+d)										
a) Otro Instrumento 1										
b) Otro Instrumento 2										
c) Otro Instrumento 3										
d) Otro Instrumento XX										
C. Total de Obligaciones Diferentes de Financiamiento (C=A+B)										

C.P. Julio Cesar Sanchez Coello
Contador

Ing. Victor Efraín Figueroa Miranda
Director Gral. de Administración Portuaria de Sonora

Administración Portuaria Integral de Sonora SA de CV
Estado Analítico de Ingresos
 Del 01 de enero al 31 de diciembre de 2020

CPCA-II-01

CUENTA PÚBLICA : 2020

Rubros de Ingresos	Ingreso					Diferencia
	Estimado	Ampliaciones y Reducciones (+ ó -)	Modificado	Devengado	Recaudado	
	(1)	(2)	(3= 1 +2)	(4)	(5)	
Impuestos			0			0
Cuotas y Aportaciones de Seguridad Social	0	0	0	0	0	0
Contribuciones de Mejoras	0		0			0
Derechos	0		0			0
Productos	0		0			0
Aprovechamientos	0		0			0
Ingresos por Ventas de Bienes, Prestacion de Servicios y Otros Ingresos			0	600	600	600
Participaciones, Aportaciones, Convenios, Incentivos Derivados de la Colaboración Fiscal y Fondos Distintos de Aportaciones			0			0
Transferencias, Asignaciones, Subsidios y Subvenciones, y Pensiones y Jubilaciones	0	0	0	0	0	0
Ingresos Derivados de Financiamientos			0			0
Total	0	0	0	600	600	600
					Ingresos Excedentes	600.43

Administración Portuaria Inegral de Sonora SA de CV
Estado Analítico de Ingresos
Del 01 de enero al 31 de diciembre de 2020

CPCA-II-01

CUENTA PÚBLICA : 2020

Estado Analítico de Ingresos Por Fuente de Financiamiento	Ingreso					Diferencia
	Estimado	Ampliaciones y Reducciones (+ ó -)	Modificado	Devengado	Recaudado	
	(1)	(2)	(3= 1 +2)	(4)	(5)	
Ingresos del Poder Ejecutivo Federal o Estatal y de los Municipios	0	0	0	0	0	0
Impuestos	0	0	0	0	0	0
Cuotas y Aportaciones de Seguridad Social						
Contribuciones de Mejoras			0			0
Derechos			0			0
Productos ¹			0			0
Aprovechamientos ²			0			0
Participaciones, Aportaciones, Convenios, Incentivos Derivados de la Colaboración Fiscal y Fondos Distintos de Aportaciones			0			0
Transferencias, Asignaciones, Subsidios y Subvenciones, y Pensiones y Jubilaciones			0			0
Ingresos De los Entes Públicos de los Poderes Legislativo y Judicial, de los Órganos Autonomos y del Sector Paraestatal o Paramunicipal, así como de las Empresas Productivas del Estado	0	0	0	600	600	600
Cuotas y Aportaciones de Seguridad Social	0		0			0
Productos ¹	0		0			0
Ingresos por ventas de Bienes, Prestación de Servicios y Otros Ingresos ³	0		0	600	600	600
Transferencias, Asignaciones, Subsidios y Subvenciones, y Pensiones y Jubilaciones	0	0	0	0	0	0
Ingresos derivados de Financiamiento	0	0	0	0	0	0
Ingresos Derivados de Financiamientos	0		0			0
Total	0	0	0	600	600	600
					Ingresos Excedentes	600.43

C.P. Julio Cesar Sanchez Coello
Contador

Ing. Victor Efraín Figueroa Miranda
Director Gral. de Administración Portuaria de Sonora

Administración Portuaria Inegral de Sonora SA de CV
Estado Analítico de Ingresos Detallado – LDF
Del 01 de enero al 31 de diciembre de 2020

CPCA-II-02

CUENTA PÚBLICA : 2020

Concepto (c)	Ingreso					Diferencia (e)
	Estimado (d)	Ampliaciones/ (Reducciones)	Modificado	Devengado	Recaudado	
Ingresos de Libre Disposición						
A. Impuestos	-	-	-	-	-	-
B. Cuotas y Aportaciones de Seguridad Social	-	-	-	-	-	-
C. Contribuciones de Mejoras	-	-	-	-	-	-
D. Derechos	-	-	-	-	-	-
E. Productos	-	-	-	-	-	-
F. Aprovechamientos	-	-	-	-	-	-
G. Ingresos por Ventas de Bienes y Prestación de Servicios	-	-	-	600.43	600.43	600.43
H. Participaciones (H=h1+h2+h3+h4+h5+h6+h7+h8+h9+h10+h11)	-	-	-	-	-	-
h1) Fondo General de Participaciones	-	-	-	-	-	-
h2) Fondo de Fomento Municipal	-	-	-	-	-	-
h3) Fondo de Fiscalización y Recaudación	-	-	-	-	-	-
h4) Fondo de Compensación	-	-	-	-	-	-
h5) Fondo de Extracción de Hidrocarburos	-	-	-	-	-	-
h6) Impuesto Especial Sobre Producción y Servicios	-	-	-	-	-	-
h7) 0.136% de la Recaudación Federal Participable	-	-	-	-	-	-
h8) 3.17% Sobre Extracción de Petróleo	-	-	-	-	-	-
h9) Gasolinas y Diésel	-	-	-	-	-	-
h10) Fondo del Impuesto Sobre la Renta	-	-	-	-	-	-
h11) Fondo de Estabilización de los Ingresos de las Entidades Federativas	-	-	-	-	-	-
I. Incentivos Derivados de la Colaboración Fiscal (I=i1+i2+i3+i4+i5)	-	-	-	-	-	-
i1) Tenencia o Uso de Vehículos	-	-	-	-	-	-
i2) Fondo de Compensación ISAN	-	-	-	-	-	-
i3) Impuesto Sobre Automóviles Nuevos	-	-	-	-	-	-
i4) Fondo de Compensación de Repecos-Intermedios	-	-	-	-	-	-
i5) Otros Incentivos Económicos	-	-	-	-	-	-
J. Transferencias y Asignaciones	-	-	-	-	-	-
K. Convenios	-	-	-	-	-	-
k1) Otros Convenios y Subsidios	-	-	-	-	-	-
L. Otros Ingresos de Libre Disposición (L=l1+l2)	-	-	-	-	-	-
l1) Participaciones en Ingresos Locales	-	-	-	-	-	-
l2) Otros Ingresos de Libre Disposición	-	-	-	-	-	-
I. Total de Ingresos de Libre Disposición (I=A+B+C+D+E+F+G+H+I+J+K+L)	-	-	-	600.43	600.43	600.43
Ingresos Excedentes de Ingresos de Libre Disposición						600.43
Transferencias Federales Etiquetadas						
A. Aportaciones (A=a1+a2+a3+a4+a5+a6+a7+a8)	-	-	-	-	-	-
a1) Fondo de Aportaciones para la Nómina Educativa y Gasto Operativo	-	-	-	-	-	-
a2) Fondo de Aportaciones para los Servicios de Salud	-	-	-	-	-	-
a3) Fondo de Aportaciones para la Infraestructura Social	-	-	-	-	-	-
a4) Fondo de Aportaciones para el Fortalecimiento de los Municipios y de las Demarcaciones Territoriales del Distrito Federal	-	-	-	-	-	-
a5) Fondo de Aportaciones Múltiples	-	-	-	-	-	-
a6) Fondo de Aportaciones para la Educación Tecnológica y de Adultos	-	-	-	-	-	-
a7) Fondo de Aportaciones para la Seguridad Pública de los Estados y del Distrito Federal	-	-	-	-	-	-
a8) Fondo de Aportaciones para el Fortalecimiento de las Entidades Federativas	-	-	-	-	-	-
B. Convenios (B=b1+b2+b3+b4)	-	-	-	-	-	-
b1) Convenios de Protección Social en Salud	-	-	-	-	-	-
b2) Convenios de Descentralización	-	-	-	-	-	-
b3) Convenios de Reasignación	-	-	-	-	-	-
b4) Otros Convenios y Subsidios	-	-	-	-	-	-
C. Fondos Distintos de Aportaciones (C=c1+c2)	-	-	-	-	-	-
c1) Fondo para Entidades Federativas y Municipios Productores de Hidrocarburos	-	-	-	-	-	-

Concepto (c)	Ingreso					Diferencia (e)
	Estimado (d)	Ampliaciones/ (Reducciones)	Modificado	Devengado	Recaudado	
c2) Fondo Minero	-	-	-	-	-	-
D. Transferencias, Asignaciones, Subsidios y Subvenciones, y Pensiones y Jubilaciones	-	-	-	-	-	-
E. Otras Transferencias Federales Etiquetadas	-	-	-	-	-	-
II. Total de Transferencias Federales Etiquetadas (II = A + B + C + D + E)	-	-	-	-	-	-
III. Ingresos Derivados de Financiamientos (III = A)	-	-	-	-	-	-
A. Ingresos Derivados de Financiamientos	-	-	-	-	-	-
IV. Total de Ingresos (IV = I + II + III)	-	-	-	600.43	600.43	600.43
Datos Informativos						
1. Ingresos Derivados de Financiamientos con Fuente de Pago de Ingresos de Libre Disposición	-	-	-	-	-	-
2. Ingresos Derivados de Financiamientos con Fuente de Pago de Transferencias Federales Etiquetadas	-	-	-	-	-	-
3. Ingresos Derivados de Financiamientos (3 = 1 + 2)	-	-	-	-	-	-

C.P. Julio Cesar Sanchez Coello
Contador

Ing. Victor Efraín Figueroa Miranda
Director Gral. de Administración Portuaria de Sonora

Administración Portuaria Inegral de Sonora SA de CV
Conciliacion entre los Ingresos Presupuestarios y Contables
 Al 31 de Diciembre de 2020

CPCA-II-03

CUENTA PÚBLICA : 2020

1. Total de Ingresos Presupuestarios		600.43
2.Mas Ingresos contables No Presupuestarios		0.00
Ingresos Financieros		
Incremento por Variación de Inventarios		
Disminución del Exceso de Estimaciones por Pérdida o Deterioro u Obsolescencia		
Disminución del Exceso de Provisiones		
Otros Ingresos y Beneficios Varios		
Otros Ingresos Contables No Presupuestarios		
3.Menos Ingresos Presupuestarios No Contables		0.00
Aprovechamientos Patrimoniales		
Ingresos Derivados de Financiamientos		
Otros Ingresos Presupuestarios No Contables		
4. Total de Ingresos Contables (4= 1 + 2 - 3)		600.43

1. Se deberán incluir los Ingresos Contables No Presupuestarios que no se regularizaron presupuestariamente durante el ejercicio
2. Los Ingresos Financieros y otros ingresos se regularizarán presupuestariamente de acuerdo a la legislación aplicable

 C.P. Julio Cesar Sanchez Coello
 Contador

 Ing. Victor Efraín Figueroa Miranda
 Director Gral. de Administración Portuaria de Sonora

Administración Portuaria Integral de Sonora SA de CV
Estado Analítico del Ejercicio Presupuesto de Egresos
Clasificación por Objeto del Gasto (Capítulo y Concepto)
 Del 01 de enero al 31 de diciembre de 2020

CPCA-II-04

CUENTA PÚBLICA : 2020

Ejercicio del Presupuesto por Capítulo del Gasto	Egresos Aprobado Anual (1)	Ampliaciones/ (Reducciones) (2)	Egresos Modificado Anual (3=1+2)	Egresos Devengado Acumulado (4)	Egresos Pagado Acumulado (5)	Subejercicio (6 = 3 - 4)
Servicios Personales	0	0	0	0	0	0
Remuneraciones al Personal de Carácter Permanente			0			0
Remuneraciones al Personal de Carácter Transitorio			0			0
Remuneraciones Adicionales y Especiales			0			0
Seguridad Social			0			0
Otras Prestaciones Sociales y Económicas			0			0
Previsiones			0			0
Pago de Estímulos a Servidores Públicos			0			0
Materiales y Suministros	0	0	0	0	0	0
Materiales de Administración, Emisión de Documentos y Artículos Oficiales			0			0
Alimentos y Utensilios			0			0
Materias Primas y Materiales de Producción y Comercialización			0			0
Materiales y Artículos de Construcción y de Reparación			0			0
Productos Químicos, Farmacéuticos y de Laboratorio			0			0
Combustibles, Lubricantes y Aditivos			0			0
Vestuario, Blancos, Prendas de Protección y Artículos Deportivos			0			0
Materiales y Suministros Para Seguridad			0			0
Herramientas, Refacciones y Accesorios Menores			0			0
Servicios Generales	0	0	0	0	0	0
Servicios Básicos			0			0
Servicios de Arrendamiento			0			0
Servicios Profesionales, Científicos, Técnicos y Otros Servicios			0			0
Servicios Financieros, Bancarios y Comerciales			0			0
Servicios de Instalación, Reparación, Mantenimiento y Conservación			0			0
Servicios de Comunicación Social y Publicidad.			0			0
Servicios de Traslado y Viáticos			0			0
Servicios Oficiales			0			0
Otros Servicios Generales			0			0
Transferencias, Asignaciones, Subsidios y Otras Ayudas	0	0	0	0	0	0
Transferencias Internas y Asignaciones al Sector Público			0			0
Transferencias al Resto del Sector Público			0			0
Subsidios y Subvenciones			0			0
Ayudas Sociales			0			0
Pensiones y Jubilaciones			0			0
Transferencias a Fideicomisos, Mandatos y Otros Análogos			0			0
Transferencias a la Seguridad Social			0			0
Donativos			0			0
Transferencias al Exterior			0			0
Bienes Muebles, Inmuebles e Intangibles	0	0	0	0	0	0
Mobiliario y Equipo de Administración	0		0			0
Mobiliario y Equipo Educativo y Recreativo			0			0
Equipo e Instrumental Médico y de Laboratorio			0			0
Vehículos y Equipo de Transporte			0			0
Equipo de Defensa y Seguridad			0			0
Maquinaria, Otros Equipos y Herramientas			0			0
Activos Biológicos			0			0
Bienes Inmuebles			0			0
Activos Intangibles			0			0
Inversión Pública	0	0	0	0	0	0
Obra Pública en Bienes de Dominio Público			0			0
Obra Pública en Bienes Propios			0			0
Proyectos Productivos y Acciones de Fomento			0			0
Inversiones Financieras y Otras Provisiones	0	0	0	0	0	0
Inversiones Para el Fomento de Actividades Productivas.			0			0
Acciones y Participaciones de Capital			0			0

Ejercicio del Presupuesto por Capítulo del Gasto	Egresos		Ampliaciones/ (Reducciones)	Egresos		Egresos Devengado Acumulado	Egresos Pagado Acumulado	Subejercicio
	Aprobado	Anual		Modificado	Anual			
	(1)	(2)	(3=1+2)	(4)	(5)	(6 = 3 - 4)		
Compra de Títulos y Valores			0			0		0
Concesión de Préstamos			0			0		0
Inversiones en Fideicomisos, Mandatos y Otros Análogos			0			0		0
Otras Inversiones Financieras			0			0		0
Provisiones para Contingencias y Otras Erogaciones Especiales			0			0		0
Participaciones y Aportaciones	0	0	0	0	0	0	0	0
Participaciones			0			0		0
Aportaciones			0			0		0
Convenios			0			0		0
Deuda Pública	0	0	0	0	0	0	0	0
Amortización de la Deuda Pública			0			0		0
Intereses de la Deuda Pública			0			0		0
Comisiones de la Deuda Pública			0			0		0
Gastos de la Deuda Pública			0			0		0
Costo por Coberturas			0			0		0
Apoyos Financieros			0			0		0
Adeudos de Ejercicios Fiscales Anteriores (Adefas)			0			0		0
Total del Gasto	0	0	0	0	0	0	0	0

C.P. Julio Cesar Sanchez Coello
Contador

Ing. Victor Efraín Figueroa Miranda
Director Gral. de Administración Portuaria de Sonora

Administración Portuaria Inegral de Sonora SA de CV

CPCA-II-05

Estado Analítico del Ejercicio del Presupuesto de Egresos Detallado - LDF

Clasificación por Objeto del Gasto (Capítulo y Concepto)

Del 01 de enero al 31 de diciembre de 2020

(PESOS)

CUENTA PÚBLICA : 2020

Concepto (c)	Egresos					Subejercicio (e)
	Aprobado (d)	Ampliaciones/ (Reducciones)	Modificado	Devengado	Pagado	
I. Gasto No Etiquetado (I=A+B+C+D+E+F+G+H+I)	-	-	-	-	-	-
A. Servicios Personales (A=a1+a2+a3+a4+a5+a6+a7)	-	-	-	-	-	-
a1) Remuneraciones al Personal de Carácter Permanente	-	-	-	-	-	-
a2) Remuneraciones al Personal de Carácter Transitorio	-	-	-	-	-	-
a3) Remuneraciones Adicionales y Especiales	-	-	-	-	-	-
a4) Seguridad Social	-	-	-	-	-	-
a5) Otras Prestaciones Sociales y Económicas	-	-	-	-	-	-
a6) Previsiones	-	-	-	-	-	-
a7) Pago de Estímulos a Servidores Públicos	-	-	-	-	-	-
B. Materiales y Suministros (B=b1+b2+b3+b4+b5+b6+b7+b8+b9)	-	-	-	-	-	-
b1) Materiales de Administración, Emisión de Documentos y Artículos Oficiales	-	-	-	-	-	-
b2) Alimentos y Utensilios	-	-	-	-	-	-
b3) Materias Primas y Materiales de Producción y Comercialización	-	-	-	-	-	-
b4) Materiales y Artículos de Construcción y de Reparación	-	-	-	-	-	-
b5) Productos Químicos, Farmacéuticos y de Laboratorio	-	-	-	-	-	-
b6) Combustibles, Lubricantes y Aditivos	-	-	-	-	-	-
b7) Vestuario, Blancos, Prendas de Protección y Artículos Deportivos	-	-	-	-	-	-
b8) Materiales y Suministros Para Seguridad	-	-	-	-	-	-
b9) Herramientas, Refacciones y Accesorios Menores	-	-	-	-	-	-
C. Servicios Generales (C=c1+c2+c3+c4+c5+c6+c7+c8+c9)	-	-	-	-	-	-
c1) Servicios Básicos	-	-	-	-	-	-
c2) Servicios de Arrendamiento	-	-	-	-	-	-
c3) Servicios Profesionales, Científicos, Técnicos y Otros Servicios	-	-	-	-	-	-
c4) Servicios Financieros, Bancarios y Comerciales	-	-	-	-	-	-
c5) Servicios de Instalación, Reparación, Mantenimiento y Conservación	-	-	-	-	-	-
c6) Servicios de Comunicación Social y Publicidad	-	-	-	-	-	-
c7) Servicios de Traslado y Viáticos	-	-	-	-	-	-
c8) Servicios Oficiales	-	-	-	-	-	-
c9) Otros Servicios Generales	-	-	-	-	-	-
D. Transferencias, Asignaciones, Subsidios y Otras Ayudas (D=d1+d2+d3+d4+d5+d6+d7+d8+d9)	-	-	-	-	-	-
d1) Transferencias Internas y Asignaciones al Sector Público	-	-	-	-	-	-
d2) Transferencias al Resto del Sector Público	-	-	-	-	-	-
d3) Subsidios y Subvenciones	-	-	-	-	-	-
d4) Ayudas Sociales	-	-	-	-	-	-
d5) Pensiones y Jubilaciones	-	-	-	-	-	-
d6) Transferencias a Fideicomisos, Mandatos y Otros Análogos	-	-	-	-	-	-
d7) Transferencias a la Seguridad Social	-	-	-	-	-	-
d8) Donativos	-	-	-	-	-	-
d9) Transferencias al Exterior	-	-	-	-	-	-
E. Bienes Muebles, Inmuebles e Intangibles (E=e1+e2+e3+e4+e5+e6+e7+e8+e9)	-	-	-	-	-	-
e1) Mobiliario y Equipo de Administración	-	-	-	-	-	-
e2) Mobiliario y Equipo Educativo y Recreativo	-	-	-	-	-	-
e3) Equipo e Instrumental Médico y de Laboratorio	-	-	-	-	-	-
e4) Vehículos y Equipo de Transporte	-	-	-	-	-	-
e5) Equipo de Defensa y Seguridad	-	-	-	-	-	-
e6) Maquinaria, Otros Equipos y Herramientas	-	-	-	-	-	-
e7) Activos Biológicos	-	-	-	-	-	-
e8) Bienes Inmuebles	-	-	-	-	-	-
e9) Activos Intangibles	-	-	-	-	-	-
F. Inversión Pública (F=f1+f2+f3)	-	-	-	-	-	-
f1) Obra Pública en Bienes de Dominio Público	-	-	-	-	-	-
f2) Obra Pública en Bienes Propios	-	-	-	-	-	-
f3) Proyectos Productivos y Acciones de Fomento	-	-	-	-	-	-
G. Inversiones Financieras y Otras Provisiones (G=g1+g2+g3+g4+g5+g6+g7)	-	-	-	-	-	-
g1) Inversiones Para el Fomento de Actividades Productivas	-	-	-	-	-	-
g2) Acciones y Participaciones de Capital	-	-	-	-	-	-
g3) Compra de Títulos y Valores	-	-	-	-	-	-
g4) Concesión de Préstamos	-	-	-	-	-	-
g5) Inversiones en Fideicomisos, Mandatos y Otros Análogos	-	-	-	-	-	-
Fideicomiso de Desastres Naturales (Informativo)	-	-	-	-	-	-
g6) Otras Inversiones Financieras	-	-	-	-	-	-
g7) Provisiones para Contingencias y Otras Erogaciones Especiales	-	-	-	-	-	-
H. Participaciones y Aportaciones (H=h1+h2+h3)	-	-	-	-	-	-
h1) Participaciones	-	-	-	-	-	-

Concepto (c)	Egresos					Subejercicio (e)
	Aprobado (d)	Ampliaciones/ (Reducciones)	Modificado	Devengado	Pagado	
i2) Aportaciones			-			-
i3) Convenios			-			-
I. Deuda Pública (I=I1+I2+I3+I4+I5+I6+I7)	-	-	-	-	-	-
i1) Amortización de la Deuda Pública			-			-
i2) Intereses de la Deuda Pública			-			-
i3) Comisiones de la Deuda Pública			-			-
i4) Gastos de la Deuda Pública			-			-
i5) Costo por Coberturas			-			-
i6) Apoyos Financieros			-			-
i7) Adeudos de Ejercicios Fiscales Anteriores (ADEFAS)			-			-
II. Gasto Etiquetado (II=A+B+C+D+E+F+G+H+I)	-	-	-	-	-	-
A. Servicios Personales (A=a1+a2+a3+a4+a5+a6+a7)	-	-	-	-	-	-
a1) Remuneraciones al Personal de Carácter Permanente			-			-
a2) Remuneraciones al Personal de Carácter Transitorio			-			-
a3) Remuneraciones Adicionales y Especiales			-			-
a4) Seguridad Social			-			-
a5) Otras Prestaciones Sociales y Económicas			-			-
a6) Previsiones			-			-
a7) Pago de Estímulos a Servidores Públicos			-			-
B. Materiales y Suministros (B=b1+b2+b3+b4+b5+b6+b7+b8+b9)	-	-	-	-	-	-
b1) Materiales de Administración, Emisión de Documentos y Artículos Oficiales			-			-
b2) Alimentos y Utensilios			-			-
b3) Materias Primas y Materiales de Producción y Comercialización			-			-
b4) Materiales y Artículos de Construcción y de Reparación			-			-
b5) Productos Químicos, Farmacéuticos y de Laboratorio			-			-
b6) Combustibles, Lubricantes y Aditivos			-			-
b7) Vestuario, Blancos, Prendas de Protección y Artículos Deportivos			-			-
b8) Materiales y Suministros Para Seguridad			-			-
b9) Herramientas, Refacciones y Accesorios Menores			-			-
C. Servicios Generales (C=c1+c2+c3+c4+c5+c6+c7+c8+c9)	-	-	-	-	-	-
c1) Servicios Básicos			-			-
c2) Servicios de Arrendamiento			-			-
c3) Servicios Profesionales, Científicos, Técnicos y Otros Servicios			-			-
c4) Servicios Financieros, Bancarios y Comerciales			-			-
c5) Servicios de Instalación, Reparación, Mantenimiento y Conservación			-			-
c6) Servicios de Comunicación Social y Publicidad			-			-
c7) Servicios de Traslado y Viáticos			-			-
c8) Servicios Oficiales			-			-
c9) Otros Servicios Generales			-			-
D. Transferencias, Asignaciones, Subsidios y Otras Ayudas (D=d1+d2+d3+d4+d5+d6+d7+d8+d9)	-	-	-	-	-	-
d1) Transferencias Internas y Asignaciones al Sector Público			-			-
d2) Transferencias al Resto del Sector Público			-			-
d3) Subsidios y Subvenciones			-			-
d4) Ayudas Sociales			-			-
d5) Pensiones y Jubilaciones			-			-
d6) Transferencias a Fideicomisos, Mandatos y Otros Análogos			-			-
d7) Transferencias a la Seguridad Social			-			-
d8) Donativos			-			-
d9) Transferencias al Exterior			-			-
E. Bienes Muebles, Inmuebles e Intangibles (E=e1+e2+e3+e4+e5+e6+e7+e8+e9)	-	-	-	-	-	-
e1) Mobiliario y Equipo de Administración			-			-
e2) Mobiliario y Equipo Educativo y Recreativo			-			-
e3) Equipo e Instrumental Médico y de Laboratorio			-			-
e4) Vehículos y Equipo de Transporte			-			-
e5) Equipo de Defensa y Seguridad			-			-
e6) Maquinaria, Otros Equipos y Herramientas			-			-
e7) Activos Biológicos			-			-
e8) Bienes Inmuebles			-			-
e9) Activos Intangibles			-			-
F. Inversión Pública (F=f1+f2+f3)	-	-	-	-	-	-
f1) Obra Pública en Bienes de Dominio Público			-			-
f2) Obra Pública en Bienes Propios			-			-
f3) Proyectos Productivos y Acciones de Fomento			-			-
G. Inversiones Financieras y Otras Provisiones (G=g1+g2+g3+g4+g5+g6+g7)	-	-	-	-	-	-
g1) Inversiones Para el Fomento de Actividades Productivas			-			-
g2) Acciones y Participaciones de Capital			-			-
g3) Compra de Títulos y Valores			-			-
g4) Concesión de Préstamos			-			-
g5) Inversiones en Fideicomisos, Mandatos y Otros Análogos			-			-
Fideicomiso de Desastres Naturales (Informativo)			-			-

Concepto (c)	Egresos					Subejercicio (e)
	Aprobado (d)	Ampliaciones/ (Reducciones)	Modificado	Devengado	Pagado	
g6) Otras Inversiones Financieras			-			-
g7) Provisiones para Contingencias y Otras Erogaciones Especiales			-			-
H. Participaciones y Aportaciones (H=H1+H2+H3)	-	-	-	-	-	-
h1) Participaciones			-			-
h2) Aportaciones			-			-
h3) Convenios			-			-
I. Deuda Pública (I=I1+I2+I3+I4+I5+I6+I7)	-	-	-	-	-	-
i1) Amortización de la Deuda Pública			-			-
i2) Intereses de la Deuda Pública			-			-
i3) Comisiones de la Deuda Pública			-			-
i4) Gastos de la Deuda Pública			-			-
i5) Costo por Coberturas			-			-
i6) Apoyos Financieros			-			-
i7) Adeudos de Ejercicios Fiscales Anteriores (ADEFAS)			-			-
III. Total de Egresos (III = I + II)	-	-	-	-	-	-

C.P. Julio Cesar Sanchez Coello
Contador

Ing. Victor Efraín Figueroa Miranda
Director Gral. de Administración Portuaria de Sonora

Administración Portuaria Inegral de Sonora SA de CV
Estado Analítico del Ejercicio Presupuesto de Egresos
Clasificación Económica (por Tipo de Gasto)
Del 01 de enero al 31 de diciembre de 2020

CPCA-II-06

CUENTA PÚBLICA : 2020

Concepto	Egresos Aprobado Anual (1)	Ampliaciones/ (Reducciones) (2)	Egresos Modificado Anual (3=1+2)	Egresos Devengado Acumulado (4)	Egresos Pagado Acumulado (5)	Subejercicio (6 = 3 - 4)
Gasto Corriente			0			0
Gasto de Capital			0			0
Amortización del la Deuda y Disminución de Pasivos			0			0
Pensiones y Jubilaciones			0			0
Participaciones			0			0
Total del Gasto	0	0	0	0	0	0

C.P. Julio Cesar Sanchez Coello
Contador

Ing. Victor Efraín Figueroa Miranda
Director Gral. de Administración Portuaria de Sonora

Administración Portuaria Inegral de Sonora SA de CV
Estado Analítico del Ejercicio Presupuesto de Egresos
Clasificación Administrativa (Por Unidad Administrativa)
 Del 01 de enero al 31 de diciembre de 2020

CPCA-II-07

CUENTA PÚBLICA : 2020

Clasificación Administrativa (Por Unidad Administrativa)	Egresos Aprobado Anual (1)	Ampliaciones/ (Reducciones) (2)	Egresos Modificado Anual (3=1+2)	Egresos Devengado Acumulado (4)	Egresos Pagado Acumulado (5)	Subejercicio (6 = 3 - 4)
Unidad Administrativa 1	0	0	0	0	0	0
Unidad Administrativa 2	0		0			0
Unidad Administrativa 3			0			0
Unidad Administrativa 4			0			0
Unidad Administrativa 5			0			0
Unidad Administrativa 6			0			0
Unidad Administrativa 7			0			0
Unidad Administrativa 8			0			0
Unidad Administrativa 9			0			0
Total del Gasto	0	0	0	0	0	0

 C.P. Julio Cesar Sanchez Coello
 Contador

 Ing. Victor Efraín Figueroa Miranda
 Director Gral. de Administración Portuaria de Sonora

Administración Portuaria Inegral de Sonora SA de CV

CPCA-II-08

Estado Analítico del Ejercicio del Presupuesto de Egresos Detallado - LDF

Clasificación Administrativa

Del 01 de enero al 31 de diciembre de 2020

(PESOS)

CUENTA PÚBLICA : 2020

Concepto (c)	Egresos					Subejercicio (e)
	Aprobado (d)	Ampliaciones/ (Reducciones)	Modificado	Devengado	Pagado	
I. Gasto No Etiquetado (I=A+B+C+D+E+F+G+H)						
A. Dependencia o Unidad Administrativa 1						
B. Dependencia o Unidad Administrativa 2						
C. Dependencia o Unidad Administrativa 3						
D. Dependencia o Unidad Administrativa 4						
E. Dependencia o Unidad Administrativa 5						
F. Dependencia o Unidad Administrativa 6						
G. Dependencia o Unidad Administrativa 7						
H. Dependencia o Unidad Administrativa xx						
II. Gasto Etiquetado (II=A+B+C+D+E+F+G+H)						
A. Dependencia o Unidad Administrativa 1						
B. Dependencia o Unidad Administrativa 2						
C. Dependencia o Unidad Administrativa 3						
D. Dependencia o Unidad Administrativa 4						
E. Dependencia o Unidad Administrativa 5						
F. Dependencia o Unidad Administrativa 6						
G. Dependencia o Unidad Administrativa 7						
H. Dependencia o Unidad Administrativa xx						
III. Total de Egresos (III = I + II)						

C.P. Julio Cesar Sanchez Coello
Contador

Ing. Victor Efraín Figueroa Miranda
Director Gral. de Administración Portuaria de Sonora

Administración Portuaria Inegral de Sonora SA de CV
Estado Analítico del Ejercicio Presupuesto de Egresos
Clasificación Administrativa (Por Poderes)
Del 01 de enero al 31 de diciembre de 2020

CPCA-II-09

CUENTA PÚBLICA : 2020

Clasificación Administrativa (Por Poderes)	Egresos Aprobado Anual (1)	Ampliaciones/ (Reducciones) (2)	Egresos Modificado Anual (3=1+2)	Egresos Devengado Acumulado (4)	Egresos Pagado Acumulado (5)	Subejercicio (6 = 3 - 4)
Poder Ejecutivo			0			0
Poder Legislativo			0			0
Poder Judicial			0			0
Órganos Autónomos			0			0
Total del Gasto	0	0	0	0	0	0

C.P. Julio Cesar Sanchez Coello
Contador

Ing. Victor Efraín Figueroa Miranda
Director Gral. de Administración Portuaria de Sonora

Administración Portuaria Inegral de Sonora SA de CV
Estado Analítico del Ejercicio Presupuesto de Egresos
Clasificación Administrativa (Por Tipo de Organismos o Entidad Paraestatal)
Del 01 de enero al 31 de diciembre de 2020

CPCA-II-10

CUENTA PÚBLICA : 2020

Concepto	Egresos Aprobado Anual (1)	Ampliaciones/ (Reducciones) (2)	Egresos Modificado Anual (3=1+2)	Egresos Devengado Acumulado (4)	Egresos Pagado Acumulado (5)	Subejercicio (6 = 3 - 4)
Entidades Paraestatales y Fideicomisos No Empresariales y No Financieros			0			0
Instituciones Públicas de la Seguridad Social			0			0
Entidades Paraestatales Empresariales No Financieras con Participación Estatal Mayoritaria			0			0
Fideicomisos Empresariales No Financieros con Participación Estatal Mayoritaria			0			0
Entidades Paraestatales Empresariales Financieras Monetarias con Participación Estatal Mayoritaria			0			0
Entidades Paraestatales Empresariales Financieras No Monetarias con Participación Estatal Mayoritaria			0			0
Fideicomisos Financieros Públicos con Participación Estatal Mayoritaria			0			0
Total del Gasto	0	0	0	0	0	0

C.P. Julio Cesar Sanchez Coello
Contador

Ing. Victor Efraín Figueroa Miranda
Director Gral. de Administración Portuaria de Sonora

Administración Portuaria Inegral de Sonora SA de CV
Estado Analítico del Ejercicio Presupuesto de Egresos
Clasificación Funcional (Finalidad y Función)
Del 01 de enero al 31 de diciembre de 2020

CPCA-II-11

TRIMESTRE: IV - 2020

Concepto	Egresos Aprobado Anual (1)	Ampliaciones/ (Reducciones) (2)	Egresos Modificado Anual (3=1+2)	Egresos Devengado Acumulado (4)	Egresos Pagado Acumulado (5)	Subejercicio (6 = 3 - 4)
Gobierno	0	0	0	0	0	0
Legislación			0			0
Justicia			0			0
Coordinación de la Política de Gobierno			0			0
Relaciones Exteriores			0			0
Asuntos Financieros y Hacendarios			0			0
Seguridad Nacional			0			0
Asuntos de Orden Público y Seguridad Interior			0			0
Otros Servicios Generales			0			0
Desarrollo Social	0	0	0	0	0	0
Protección Ambiental			0			0
Viviendas y Servicios a la Comunidad			0			0
Salud			0			0
Recreación, Cultura y Otras Manifestaciones Sociales			0			0
Educación			0			0
Protección Social			0			0
Otros Asuntos Sociales			0			0
Desarrollo Económico	0	0	0	0	0	0
Asuntos Económicos, Comerciales y Laborales en General			0			0
Agropecuaria, Silvicultura, Pesca y Caza			0			0
Combustibles y Energía			0			0
Minería, Manufacturas y Construcción			0			0
Transporte			0			0
Comunicaciones			0			0
Turismo			0			0
Ciencia, Tecnología e Innovación			0			0
Otras Industrias y Otros Asuntos Económicos			0			0
Otras No Clasificadas en funciones anteriores	0	0	0	0	0	0
Transacciones de la Deuda Pública / Costo financiero de la Deuda	0	0	0	0	0	0
Transferencias, Participaciones y Aportaciones entre Diferentes Niveles y Órdenes de gobierno			0			0
Saneamiento del Sistema Financiero			0			0
Adeudos de ejercicios Fiscales Anteriores			0			0
Total del Gasto	0	0	0	0	0	0

C.P. Julio Cesar Sanchez Coello
Contador

Ing. Victor Efraín Figueroa Miranda
Director Gral. de Administración Portuaria de Sonora

Administración Portuaria Inegral de Sonora SA de CV

Estado Analítico del Ejercicio del Presupuesto de Egresos Detallado - LDF

Clasificación Funcional (Finalidad y Función)

Del 01 de enero al 31 de diciembre de 2020

(PESOS)

CPCA-II-12

CUENTA PÚBLICA : 2020

Concepto (c)	Egresos					Subejercicio (e)
	Aprobado (d)	Ampliaciones/ (Reducciones)	Modificado	Devengado	Pagado	
I. Gasto No Etiquetado (I=A+B+C+D)	-	-	-	-	-	-
A. Gobierno (A=a1+a2+a3+a4+a5+a6+a7+a8)	-	-	-	-	-	-
a1) Legislación			-			-
a2) Justicia			-			-
a3) Coordinación de la Política de Gobierno			-			-
a4) Relaciones Exteriores			-			-
a5) Asuntos Financieros y Hacendarios			-			-
a6) Seguridad Nacional			-			-
a7) Asuntos de Orden Público y de Seguridad Interior			-			-
a8) Otros Servicios Generales			-			-
B. Desarrollo Social (B=b1+b2+b3+b4+b5+b6+b7)	-	-	-	-	-	-
b1) Protección Ambiental			-			-
b2) Vivienda y Servicios a la Comunidad			-			-
b3) Salud			-			-
b4) Recreación, Cultura y Otras Manifestaciones Sociales			-			-
b5) Educación			-			-
b6) Protección Social			-			-
b7) Otros Asuntos Sociales			-			-
C. Desarrollo Económico (C=c1+c2+c3+c4+c5+c6+c7+c8+c9)	-	-	-	-	-	-
c1) Asuntos Económicos, Comerciales y Laborales en General			-			-
c2) Agropecuaria, Silvicultura, Pesca y Caza			-			-
c3) Combustibles y Energía			-			-
c4) Minería, Manufacturas y Construcción			-			-

Concepto (c)	Egresos					Subejercicio (e)
	Aprobado (d)	Ampliaciones/ (Reducciones)	Modificado	Devengado	Pagado	
c5) Transporte			-			-
c6) Comunicaciones			-			-
c7) Turismo			-			-
c8) Ciencia, Tecnología e Innovación			-			-
c9) Otras Industrias y Otros Asuntos Económicos			-			-
D. Otras No Clasificadas en Funciones Anteriores (D=d1+d2+d3+d4)	-	-	-	-	-	-
d1) Transacciones de la Deuda Publica / Costo Financiero de la Deuda			-			-
d2) Transferencias, Participaciones y Aportaciones Entre Diferentes Niveles y Ordenes de Gobierno			-			-
d3) Saneamiento del Sistema Financiero			-			-
d4) Adeudos de Ejercicios Fiscales Anteriores			-			-
II. Gasto Etiquetado (II=A+B+C+D)	-	-	-	-	-	-
A. Gobierno (A=a1+a2+a3+a4+a5+a6+a7+a8)	-	-	-	-	-	-
a1) Legislación			-			-
a2) Justicia			-			-
a3) Coordinación de la Política de Gobierno			-			-
a4) Relaciones Exteriores			-			-
a5) Asuntos Financieros y Hacendarios			-			-
a6) Seguridad Nacional			-			-
a7) Asuntos de Orden Público y de Seguridad Interior			-			-
a8) Otros Servicios Generales			-			-
B. Desarrollo Social (B=b1+b2+b3+b4+b5+b6+b7)	-	-	-	-	-	-
b1) Protección Ambiental			-			-
b2) Vivienda y Servicios a la Comunidad			-			-
b3) Salud			-			-
b4) Recreación, Cultura y Otras Manifestaciones Sociales			-			-
b5) Educación			-			-
b6) Protección Social			-			-
b7) Otros Asuntos Sociales			-			-

Concepto (c)	Egresos					Subejercicio (e)
	Aprobado (d)	Ampliaciones/ (Reducciones)	Modificado	Devengado	Pagado	
C. Desarrollo Económico (C=c1+c2+c3+c4+c5+c6+c7+c8+c9)	-	-	-	-	-	-
c1) Asuntos Económicos, Comerciales y Laborales en General			-			-
c2) Agropecuaria, Silvicultura, Pesca y Caza						-
c3) Combustibles y Energía			-			-
c4) Minería, Manufacturas y Construcción			-			-
c5) Transporte			-			-
c6) Comunicaciones			-			-
c7) Turismo			-			-
c8) Ciencia, Tecnología e Innovación			-			-
c9) Otras Industrias y Otros Asuntos Económicos			-			-
D. Otras No Clasificadas en Funciones Anteriores (D=d1+d2+d3+d4)	-	-	-	-	-	-
d1) Transacciones de la Deuda Publica / Costo Financiero de la Deuda	-		-			-
d2) Transferencias, Participaciones y Aportaciones Entre Diferentes Niveles y Ordenes de Gobierno	-		-			-
d3) Saneamiento del Sistema Financiero	-		-			-
d4) Adeudos de Ejercicios Fiscales Anteriores			-			-
III. Total de Egresos (III = I + II)	-	-	-	-	-	-

C.P. Julio Cesar Sanchez Coello
Contador

Ing. Victor Efraín Figueroa Miranda
Director Gral. de Administración Portuaria de Sonora

Administración Portuaria Inegral de Sonora SA de CV
Estado Analítico del Ejercicio Presupuesto de Egresos
Por Partida del Gasto
Del 01 de enero al 31 de diciembre de 2020

CPCA-II-13

TRIMESTRE: IV - 2020

Ejercicio del Presupuesto por Partida / Descripción		Egresos Aprobado Anual	Ampliaciones/ (Reducciones)	Egresos Modificado Anual	Egresos Devengado Acumulado	Egresos Pagado Acumulado	Subejercicio	% Avance Anual
		(1)	(2)	(3=1+2)	(4)	(5)	(6 = 3 - 4)	(7= 4/3)
1000	Servicios personales			0			0	
1100	Remuneraciones al personal de carácter permanente			0			0	
113	Sueldo base al personal permanente			0			0	
11301	Sueldos			0			0	
11306	Riesgo laboral			0			0	
11307	Ayuda para habitación			0			0	
11309	Prima por riesgo laboral			0			0	
11310	Ayuda para energía eléctrica			0			0	
121	Honorarios asimilables a salarios			0			0	
12101	Honorarios			0			0	
122	Sueldos base al personal eventual			0			0	
12201	Sueldos base al personal eventual			0			0	
1300	Remuneraciones adicionales y especiales			0			0	
131	Primas por años de servicios efectivos prestados			0			0	
13101	Primas y acreditaciones por años de servicio efectivos prestados al personal			0			0	
132	Primas de vacaciones, dominical y gratificación de fin de año			0			0	
13201	Prima vacacional			0			0	
13202	Gratificación por fin de año			0			0	
13203	Compensación por ajuste de calendario			0			0	
13204	Compensación por bono navideño			0			0	
134	Compensaciones			0			0	
13403	Estímulos al personal de confianza			0			0	
	...			0			0	
	Total del Gasto			0			0	

C.P. Julio Cesar Sanchez Coello
Contador

Ing. Victor Efraín Figueroa Miranda
Director Gral. de Administración Portuaria de Sonora

Administración Portuaria Inegral de Sonora SA de CV
Estado Analítico del Ejercicio de Presupuesto de Egresos- Detallado – LDF
(Clasificación de Servicios Personales por Categoría)
Del 01 de enero al 31 de diciembre de 2020

CPCA-II-14

(PESOS)

CUENTA PÚBLICA : 2020

Concepto (c)	Egresos					Subejercicio (e)
	Aprobado (d)	Ampliaciones/ (Reducciones)	Modificado	Devengado	Pagado	
I. Gasto No Etiquetado (I=A+B+C+D+E+F)						
A. Personal Administrativo y de Servicio Público						
B. Magisterio						
C. Servicios de Salud (C=c1+c2)						
c1) Personal Administrativo						
c2) Personal Médico, Paramédico y afín						
D. Seguridad Pública						
E. Gastos asociados a la implementación de nuevas leyes federales o reformas a las mismas (E = e1 + e2)						
e1) Nombre del Programa o Ley 1						
e2) Nombre del Programa o Ley 2						
F. Sentencias laborales definitivas						
II. Gasto Etiquetado (II=A+B+C+D+E+F)						
A. Personal Administrativo y de Servicio Público						
B. Magisterio						
C. Servicios de Salud (C=c1+c2)						
c1) Personal Administrativo						
c2) Personal Médico, Paramédico y afín						
D. Seguridad Pública						
E. Gastos asociados a la implementación de nuevas leyes federales o reformas a las mismas (E = e1 + e2)						
e1) Nombre del Programa o Ley 1						
e2) Nombre del Programa o Ley 2						
F. Sentencias laborales definitivas						
III. Total del Gasto en Servicios Personales (III = I + II)						

C.P. Julio Cesar Sanchez Coello
Contador

Ing. Victor Efraín Figueroa Miranda
Director Gral. de Administración Portuaria de Sonora

Administración Portuaria Inegral de Sonora SA de CV
Conciliación entre los Egresos Presupuestarios y los Gastos Contables
 Al 31 de Diciembre de 2020
 (Pesos)

CPCA-II-15

CUENTA PÚBLICA : 2020

1. Total de Egresos Presupuestarios		0.00
2. Menos Egresos Presupuestarios No Contables		0.00
Materias Primas y Materiales de Producción y Comercialización Materiales y Suministros Mobiliario y Equipo de Administración Mobiliario y Equipo Educacional y Recreativo Equipo e Instrumental Médico y de Laboratorio Vehículos y Equipo de Transporte Equipo de Defensa y Seguridad Maquinaria, Otros Equipos y Herramientas Arctivos Biológicos Bienes Inmuebles Activos Intangibles Obra Pública en Bienes de Dominio Público Obra Pública en Bienes Propios Acciones y Participaciones de Capital Compra de Títulos y Valores Concesión de Préstamos Inversiones en Fideicomisos, Mandatos y Otros Análogos Provisiones para Contingencias y Otras Erogaciones Especiales Armonización de la Deuda Pública Adeudos de Ejercicios Fiscales Anteriores (ADEFAS) Otros Egresos Presupuestales No Contables		
3. Más Gastos Contables No Presupuestarios		29,122.19
Estimaciones, Depreciaciones, Deterioros, Obsolescencia y Amortizaciones Provisiones Disminución de Inventarios Aumento por Insuficiencia de Estimaciones por Pérdida o Deterioro u Obsolescencia Aumento por Insuficiencia de Provisiones Otros Gastos Otros Gastos Contables No Presupuestales	29,122.19	
4. Total de Gasto Contable (4= 1 - 2 + 3)		29,122.19

 C.P. Julio Cesar Sanchez Coello
 Contador

 Ing. Victor Efraín Figueroa Miranda
 Director Gral. de Administración Portuaria de Sonora

Administración Portuaria Inegral de Sonora SA de CV

CPCA-II-16

Endeudamiento Neto

Del 01 de enero al 31 de diciembre de 2020

(pesos)

CUENTA PÚBLICA : 2020

Identificación del crédito o Instrumento	Contratacion / Colocación	Amortización	Endeudamiento Neto
	A	B	C=A-B
Créditos Bancarios			
1			
2			
3			
4			
5			
6			
7			
8			
9			
10			
Total Créditos Bancarios	0.00	0.00	0.00
Otros Instrumentos de Deuda			
1			
2			
3			
4			
5			
6			
7			
8			
9			
10			
Total Otros Instrumentos de Deuda	0.00	0.00	0.00
TOTAL	0.00	0.00	0.00

"Bajo protesta de decir verdad declaramos que los Estados Financieros y sus Notas, son razonablemente correctos y son responsabilidad del emisor"

C.P. Julio Cesar Sanchez Coello
Contador

Ing. Victor Efraín Figueroa Miranda
Director Gral. de Administración Portuaria de Sonora

Administración Portuaria Inegral de Sonora SA de CV

CPCA-II-17

Intereses de la Deuda

Del 01 de enero al 31 de diciembre de 2020

TRIMESTRE: IV - 2020

Identificacion del crédito o Instrumento	Devengado	Pagado
Créditos Bancarios		
1		
2		
3		
4		
5		
6		
7		
8		
9		
10		
Total de Interéses Créditos Bancarios	0.00	0.00
Otros Instrumentos de Deuda		
1		
2		
3		
4		
5		
6		
7		
8		
9		
10		
Total Intereses Otros Instrumentos de Deuda	0.00	0.00
TOTAL	0.00	0.00

"Bajo protesta de decir verdad declaramos que los Estados Financieros y sus Notas, son razonablemente correctos y son responsabilidad del emisor"

C.P. Julio Cesar Sanchez Coello
Contador

Ing. Víctor Efraín Figueroa Miranda
Director Gral. de Administración Portuaria de Sonora

Administración Portuaria Inegral de Sonora SA de CV
Gasto Por Categoría Programática
 Del 01 de enero al 31 de diciembre de 2020

CPCA-III-01

(PESOS)

CUENTA PÚBLICA : 2020

Concepto	Egresos Aprobado Anual (1)	Ampliaciones/ (Reducciones) (2)	Egresos Modificado Anual (3=1+2)	Egresos Devengado Anual (4)	Egresos Pagado Anual (5)	Subejercicio (6 = 3 - 4)
Programas						
Subsidios: Sector Social y Privado o Estados y Municipios	0	0	0	0	0	0
Sujetos a Reglas de Operación			0			0
Otros Subsidios			0			0
Desempeño de las Funciones:	0	0	0	0	0	0
Prestación de Servicios Públicos			0			0
Provisión de Bienes Públicos			0			0
Planeación, Seguimiento y Evaluación de Políticas Públicas			0			0
Promoción y Fomento			0			0
Regulación y Supervisión			0			0
Funciones de las Fuerzas Armadas (Unicamente el Gobierno Federal)			0			0
Especificos			0			0
Proyectos de Inversión			0			0
Administrativos y de Apoyos	0	0	0	0	0	0
Apoyo al Proceso Presupuestario y para Mejorar la Eficiencia Institucional			0			0
Apoyo a la Función Pública y al Mejoramiento de la Gestión			0			0
Operaciones Ajenas			0			0
Compromisos	0	0	0	0	0	0
Obligaciones de Cumplimiento de Resolución Jurisdiccional			0			0
Desastres Naturales			0			0
Obligaciones	0	0	0	0	0	0
Pensiones y Jubilaciones			0			0
Aportaciones a la Seguridad Social			0			0
Aportaciones a Fondos de Estabilización			0			0
Aportaciones a Fondos de Inversión y Reestructura de Pensiones			0			0
Programas de gasto Federalizado (Gobierno Federal)	0	0	0	0	0	0
Gasto Federalizado			0			0
Participaciones a Entidades Federativas y Municipios			0			0
Costo Financiero, Deuda o Apoyo a Deudores y Ahorradores de la Banca			0			0
Adeudos de Ejercicios Fiscales Anteriores			0			0
Total del Gasto	0	0	0	0	0	0

C.P. Julio Cesar Sanchez Coello
Contador

Ing. Victor Efraín Figueroa Miranda
Director Gral. de Administración Portuaria de Sonor

Administración Portuaria Inegral de Sonora SA de CV
Gastos por proyectos de Inversión
Del 01 de enero al 31 de diciembre de 2020

CPCA-III-03

CUENTA PÚBLICA : ____2020____

GASTO DE INVERSION EJERCIDO:		
NOMBRE DEL PROYECTO	MONTO EROGADO	ORIGEN DEL RECURSO*

* Se deberán informar con todas las fuentes del recurso.

Ya sean obras con Recurso Federal, Recurso Estatal e Ingresos Propios del ente Público.

"Bajo protesta de decir verdad declaramos que los Estados Financieros y sus Notas, son razonablemente correctos y son responsabilidad del emisor"

C.P. Julio Cesar Sanchez Coello
Contador

Ing. Victor Efraín Figueroa Miranda
Director Gral. de Administración Portuaria de Sonora



GOBIERNO DEL ESTADO DE SONORA

CPCA III-04

INFORME DE AVANCE DEL PROGRAMA OPERATIVO ANUAL 2020

ANUAL

Gobierno del Estado de Sonora

CLAVE	NOMBRE DEL INDICADOR	UNI. MEDIDA	TIPO META	VAL. ACUM.	DATOS	PROGRAMADO ORIGINAL	MODIFICADO	REALIZADO	% DE AVANCE ANUAL
						ANUAL	ANUAL	ANUAL	

DEPENDENCIA / ENTIDAD 95 ADMINISTRACIÓN PORTUARIA INTEGRAL DE SONORA

UNIDAD ADMINISTRATIVA 001 ADMINISTRACIÓN PORTUARIA INTEGRAL DE SONORA

E302F03	PROMOCIÓN Y FOMENTO ECONÓMICO								
386	PROYECTOS DE INFRAESTRUCTURA TURÍSTICA								
	PORCENTAJE DE LAS OBSERVACIONES DE LA FUNCIÓN PÚBLICA SOLVENTADAS DEL PROYECTO HOME PORT	ACTA	P	SI	META	16.00%	16.00%	0.00	0.00%
					NUM	4.00	4.00	0.00	
					DEN	25.00	25.00	0.00	
EVALUACIÓN CUALITATIVA									

	CUMPLIMIENTO DE LAS OBLIGACIONES EN MATERIA DE TRANSPARENCIA INFORMATIVA	ACCIÓN	P	NO	META	100%	100%	0.00	0.00%
					NUM	126.00	126.00	0.00	
					DEN	126.00	126.00	0.00	
EVALUACIÓN CUALITATIVA									

Administración Portuaria Inegral de Sonora SA de CV
Indicadores de Postura Fiscal
 Del 01 de enero al 31 de diciembre de 2020

CPCA-IV-01

TRIMESTRE: ___IV - 2020 ___

Concepto	Estimado Original Anual	Devengado	Pagado 3
I. Ingresos Presupuestarios (I= 1 + 2)	0.00	1,200.86	1,200.86
1. Ingresos Gobierno del Estado 1			
2. Ingresos Sector Paraestatal 1		1,200.86	1,200.86
II. Egresos Presupuestarios (II= 3+4)	0.00	0.00	0.00
3. Egresos del Gobierno de la Entidad Federativa 2			
4. Egresos del Sector Paraestatal 2			
III. Balance Presupuestario (Superávit o Déficit) (III= I-II)	0.00	1,200.86	1,200.86
Concepto	Estimado Original Anual	Devengado	Pagado 3
III. Balance Presupuestario (Superávit o Déficit)	0.00	1,200.86	1,200.86
IV. Interés, Comisiones y Gastos de la Deuda			
V. Balance Primario (superávit o Déficit) (V= III-IV)	0.00	1,200.86	1,200.86
Concepto	Estimado Original Anual	Devengado	Pagado 3
A. Financiamiento			
B. Amortización de la Deuda			
C. Endeudamiento o Desendeudamiento (C=A-B)	0.00	0.00	0.00

"Bajo protesta de decir verdad declaramos que los Estados Financieros y sus Notas, son razonablemente correctos y son responsabilidad del emisor"

 C.P. Julio Cesar Sanchez Coello
 Contador

 Ing. Victor Efraín Figueroa Miranda
 Director Gral. de Administración Portuaria de Sonora

Administración Portuaria Inegral de Sonora SA de CV
Balance Presupuestario - LDF
Del 01 de enero al 31 de diciembre de 2020

CPCA-IV-02

(PESOS)

CUENTA PÚBLICA : 2020

Concepto (c)	Estimado/ Aprobado (d)	Devengado	Recaudado/ Pagado
A. Ingresos Totales (A = A1+A2+A3)	-	1,201	1,201
A1. Ingresos de Libre Disposición	-	1,201	1,201
A2. Transferencias Federales Etiquetadas	-	-	-
A3. Financiamiento Neto	-	-	-
B. Egresos Presupuestarios¹ (B = B1+B2)	-	-	-
B1. Gasto No Etiquetado (sin incluir Amortización de la Deuda Pública)	-	-	-
B2. Gasto Etiquetado (sin incluir Amortización de la Deuda Pública)	-	-	-
C. Remanentes del Ejercicio Anterior (C = C1 + C2)	-	-	-
C1. Remanentes de Ingresos de Libre Disposición aplicados en el periodo	-	-	-
C2. Remanentes de Transferencias Federales Etiquetadas aplicados en el periodo	-	-	-
I. Balance Presupuestario (I = A - B + C)	-	1,201	1,201
II. Balance Presupuestario sin Financiamiento Neto (II = I - A3)	-	1,201	1,201
III. Balance Presupuestario sin Financiamiento Neto y sin Remanentes del Ejercicio Anterior (III= II - C)	-	1,201	1,201

Concepto	Aprobado	Devengado	Pagado
E. Intereses, Comisiones y Gastos de la Deuda (E = E1+E2)	-	-	-
E1. Intereses, Comisiones y Gastos de la Deuda con Gasto No Etiquetado	-	-	-
E2. Intereses, Comisiones y Gastos de la Deuda con Gasto Etiquetado	-	-	-
IV. Balance Primario (IV = III + E)	-	1,201	1,201

Concepto	Estimado/ Aprobado	Devengado	Recaudado/ Pagado
F. Financiamiento (F = F1 + F2)	-	-	-
F1. Financiamiento con Fuente de Pago de Ingresos de Libre Disposición	-	-	-
F2. Financiamiento con Fuente de Pago de Transferencias Federales Etiquetadas	-	-	-
G. Amortización de la Deuda (G = G1 + G2)	-	-	-
G1. Amortización de la Deuda Pública con Gasto No Etiquetado	-	-	-
G2. Amortización de la Deuda Pública con Gasto Etiquetado	-	-	-
A3. Financiamiento Neto (A3 = F - G)	-	-	-

Concepto	Estimado/	Devengado	Recaudado/
----------	-----------	-----------	------------

Administración Portuaria Inegral de Sonora SA de CV
Balance Presupuestario - LDF
Del 01 de enero al 31 de diciembre de 2020

CPCA-IV-02

(PESOS)

CUENTA PÚBLICA : 2020

Concepto	Aprobado	Devengado	Pagado
A1. Ingresos de Libre Disposición	-	1,201	1,201
A3.1 Financiamiento Neto con Fuente de Pago de Ingresos de Libre Disposición (A3.1 = F1 – G1)	-	-	-
F1. Financiamiento con Fuente de Pago de Ingresos de Libre Disposición	-	-	-
G1. Amortización de la Deuda Pública con Gasto No Etiquetado	-	-	-
B1. Gasto No Etiquetado (sin incluir Amortización de la Deuda Pública)	-	-	-
C1. Remanentes de Ingresos de Libre Disposición aplicados en el periodo	-	-	-
V. Balance Presupuestario de Recursos Disponibles (V = A1 + A3.1 – B 1 + C1)	-	1,201	1,201
VI. Balance Presupuestario de Recursos Disponibles sin Financiamiento Neto (VI = V – A3.1)	-	1,201	1,201

Concepto	Estimado/ Aprobado	Devengado	Recaudado/ Pagado
A2. Transferencias Federales Etiquetadas	-	-	-
A3.2 Financiamiento Neto con Fuente de Pago de Transferencias Federales Etiquetadas (A3.2 = F2 – G2)	-	-	-
F2. Financiamiento con Fuente de Pago de Transferencias Federales Etiquetadas	-	-	-
G2. Amortización de la Deuda Pública con Gasto Etiquetado	-	-	-
B2. Gasto Etiquetado (sin incluir Amortización de la Deuda Pública)	-	-	-
C2. Remanentes de Transferencias Federales Etiquetadas aplicados en el periodo	-	-	-
VII. Balance Presupuestario de Recursos Etiquetados (VII = A2 + A3.2 – B2 + C2)	-	-	-
VIII. Balance Presupuestario de Recursos Etiquetados sin Financiamiento Neto (VIII = VII – A3.2)	-	-	-

C.P. Julio Cesar Sanchez Coello
Contador

Ing. Victor Efraín Figueroa Miranda
Director Gral. de Administración Portuaria de Sonora

Administración Portuaria Inegral de Sonora SA de CV
Relación de Bienes Muebles e Inmuebles que Componen su Patrimonio
Al 31 de Diciembre de 2020
(pesos)

CPCA-IV-04

CUENTA PÚBLICA : 2020

Código	Descripción del Bien	Valor en Libros
BIENES MUEBLES		
1	5110100039-1 LIBRERO DE MADERA	6,960.00
2	5150100027-1 EQUIPO DE SEGURIDAD TIPO HARDWARE, CON PROTOCOLOS	53,126.85
3	5150100027-2 EQUIPO DE SEGURIDAD TIPO HARDWARE, CON PROTOCOLOS	123,962.52
4	5150100027-3 EQUIPO DE SEGURIDAD TIPO HARDWARE, CON PROTOCOLOS	2,800.00
5	5150100044-1 IMPRESORA HP 8100	1,085.00
6	5150100066-1 MICROCOMPUTADORA PORTATIL -- LAPTOP-- Acer 3217U	7,838.00
7	5150100052-1 LAN SWITCH -CONMUTADOR DE DATOS- D-Link	280.00
8	5150100089-1 SERVIDOR Dell XENON E3-125 V5	20,331.52
9	5150100066-2 MICROCOMPUTADORA PORTATIL -- LAPTOP--	12,613.52
	5150100066-3 MICROCOMPUTADORA PORTATIL -- LAPTOP-- HP 15-bs015la	12,068.10
	5650100008-1 APARATO TELEFÓNICO Telmex SM	1,700.00
10	5660100087-1 REGULADOR CORRIENTE, VOLTAJE Y DE TENSIÓN NO BREAK XR2	4,750.00
11		
BIENES INMUEBLES		
12	TERRENOS	
13	EDIFICIOS	
	Y DEMAS INMUEBLES	

Bajo protesta de decir verdad declaramos que los Estados Financieros y sus Notas, son razonablemente correctos y son responsabilidad del emis

C.P. Julio Cesar Sanchez Coello
Contador

Ing. Victor Efraín Figueroa Miranda
Director Gral. de Administración Portuaria de Son

Administración Portuaria Inegral de Sonora SA de CV
CLASIFICACION ECONOMICA DE LOS INGRESOS, DE LOS GASTOS Y DEL FINANCIAMIENTO
 Al 31 de Diciembre de 2020

CPCA-IV-06

Código	Concepto	
1	INGRESOS	-
1.1	INGRESOS CORRIENTES	-
1.1.1	Impuestos	-
1.1.1.1	Impuesto sobre el Ingreso, las Utilidades y las Ganancias de Capital	-
1.1.1.1.1	<i>De Personas Físicas</i>	-
1.1.1.1.1.1	Impuesto sobre los Ingresos	-
1.1.1.1.1.2	<i>De Empresas y Otras Corporaciones (Personas Morales)</i>	-
1.1.1.1.2.1	Impuesto sobre los Ingresos	-
1.1.1.1.1.3	<i>No Clasificables</i>	-
1.1.1.2	Impuesto sobre Nómina y la Fuerza de Trabajo	-
1.1.1.2.1	Impuesto sobre Nómina y Asimilables	-
1.1.1.3	Impuesto sobre la Propiedad	-
1.1.1.4	Impuesto sobre los Bienes y Servicios	-
1.1.1.4.1	Impuesto sobre la Producción, el Consumo y las Transacciones	-
1.1.1.4.1.1	Impuesto al Valor Agregado	-
1.1.1.4.1.2	Impuesto especial sobre Producción y Servicios	-
1.1.1.4.1.3	Otros Impuestos Sobre Bienes y Servicios	-
1.1.1.5	Impuesto sobre el Comercio y las Transacciones Internacionales / Comercio Exterior	-
1.1.1.5.1	Impuesto a la Importación	-
1.1.1.5.2	Impuesto a la Exportación	-
1.1.1.6	Impuestos Ecológicos	-
1.1.1.7	Impuesto a los Rendimientos Petroleros	-
1.1.1.8	Otros Impuestos	-
1.1.1.9	Accesorios	-
1.1.2	Contribuciones a la Seguridad Social	-
1.1.2.1	Contribuciones de los Empleados	-
1.1.2.2	Contribuciones de los Empleadores	-
1.1.2.3	Contribuciones de los Trabajadores Por Cuenta Propia o No Empleados	-
1.1.2.4	Contribuciones no Clasificables	-
1.1.3	Contribuciones de Mejoras	-
1.1.4	Derechos, Productos y Aprovechamientos Corrientes	-
1.1.4.1	Derechos No Incluidos en Otros Conceptos	-
1.1.4.2	Productos Corrientes No Incluidos en Otros Conceptos	-
1.1.4.3	Aprovechamientos Corrientes No Incluidos en Otros Conceptos	-
1.1.5	Rentas de la Propiedad	-
1.1.5.1	Intereses	-
1.1.5.1.1	Internos	-
1.1.5.1.2	Externos	-
1.1.5.2	Dividendos y Retiros de las Cuasisociedades	-
1.1.5.3	Arrendamiento de Tierras y Terrenos	-
1.1.5.4	Otros	-
1.1.6	Venta de Bienes y Servicios de Entidades del Gobierno General / Ingresos de Explotación de Entidades Empresariales	-
1.1.6.1	Venta de Establecimientos No de Mercado	-
1.1.6.2	Venta de Establecimientos de Mercado	-
1.1.6.3	Derechos Administrativos	-
1.1.7	Subsidios y Subvenciones Recibidos por Entidades Empresariales Públicas	-
1.1.7.1	Subsidios y Subvenciones Recibidos por Entidades Empresariales Públicas No Financieras	-
1.1.7.2	Subsidios y Subvenciones Recibidos por Entidades Empresariales Públicas Financieras	-
1.1.8	Transferencias, Asignaciones y Donativos Corrientes Recibidos	-
1.1.8.1	Del Sector Privado	-
1.1.8.2	Del Sector Público	-
1.1.8.2.1	De la Federación	-
1.1.8.2.1.1	Transferencias Internas y Asignaciones	-
1.1.8.2.1.2	Transferencias del Resto del Sector Público	-
1.1.8.2.1.3	Pensiones y Jubilaciones	-
1.1.8.2.1.4	Transferencias de Fideicomisos, Mandatos y Contratos Análogos	-
1.1.8.2.2	De Entidades Federativas	-
1.1.8.2.3	De Municipios	-
1.1.8.3	Del Sector Externo	-

Código	Concepto	
1.1.8.3.1	De Gobiernos Extranjeros	-
1.1.8.3.2	De Organismos Internacionales	-
1.1.8.3.3	Del Sector Privado Externo	-
1.1.9	Participaciones	-
1.2	INGRESOS DE CAPITAL	-
1.2.1	Venta (Disposición) de Activos	-
1.2.1.1	Venta de Activos Fijos	-
1.2.1.2	Venta de Objetos de Valor	-
1.2.1.3	Venta de Activos No Producidos	-
1.2.2	Disminución de Existencias	-
1.2.2.1	Materiales y Suministros	-
1.2.2.2	Materias Primas	-
1.2.2.3	Trabajos en Curso	-
1.2.2.4	Bienes Terminados	-
1.2.2.5	Bienes para venta	-
1.2.2.6	Bienes en tránsito	-
1.2.2.7	Existencias de Material de Seguridad y Defensa	-
1.2.3	Incremento de la Depreciación, Amortización, Estimaciones y Provisiones Acumuladas	-
1.2.3.1	Depreciación y Amortización	-
1.2.3.2	Estimaciones por Deterioro de Inventarios	-
1.2.3.3	Otras Estimaciones por pérdida o deterioro	-
1.2.3.4	Provisiones	-
1.2.4	Transferencias, Asignaciones y Donativos de Capital Recibidas	-
1.2.4.1	Del Sector Privado	-
1.2.4.2	Del Sector Público	-
1.2.4.2.1	De la Federación	-
1.2.4.2.1.1	Transferencias Internas y Asignaciones	-
1.2.4.2.1.2	Transferencias del Resto del Sector Público	-
1.2.4.2.1.3	Pensiones y Jubilaciones	-
1.2.4.2.1.4	Transferencias de Fideicomisos, Mandatos y Contratos Análogos	-
1.2.4.2.2	De Entidades Federativas	-
1.2.4.2.3	De Municipios	-
1.2.4.3	Del Sector Externo	-
1.2.4.3.1	De Gobiernos Extranjeros	-
1.2.4.3.2	De Organismos Internacionales	-
1.2.4.3.3	Del Sector Privado Externo	-
1.2.5	Recuperación de Inversiones Financieras Realizadas con Fines de Política	-
1.2.5.1	Venta de Acciones y Participaciones de Capital Adquiridas con Fines de Política	-
1.2.5.2	Valores Representativos de Deuda Adquiridos con Fines de Política	-
1.2.5.3	Venta de Obligaciones Negociables Adquiridas con Fines de Política	-
1.2.5.4	Recuperación de Préstamos Realizados con Fines de Política	-
	TOTAL DE INGRESOS	-
2	GASTOS	-
2.1	GASTOS CORRIENTES	-
2.1.1	Gastos de Consumo de los Entes del Gobierno General/ Gastos de Explotación de las Entidades Empresariales	-
2.1.1.1	Remuneraciones	-
2.1.1.1.1	Sueldos y Salarios	-
2.1.1.1.2	Contribuciones Sociales	-
2.1.1.1.3	Impuestos sobre Nóminas	-
2.1.1.2	Compra de Bienes y Servicios	-
2.1.1.3	Variación de Existencias (Disminución (+) Incremento (-))	-
2.1.1.4	Depreciación y Amortización	-
2.1.1.5	Estimaciones por Deterioro de Inventarios	-
2.1.1.6	Impuestos sobre los Productos, la Producción y las Importaciones de las Entidades Empresariales	-
2.1.2	Prestaciones de la Seguridad Social (MEFP 6.69)	-
2.1.3	Gasto de la Propiedad	-
2.1.3.1	Intereses	-
2.1.3.1.1	Intereses de la Deuda Interna	-
2.1.3.1.2	Intereses de la Deuda Externa	-

Código	Concepto	
2.1.3.2	Gastos de la Propiedad Distintos de Intereses	-
2.1.3.2.1	Dividendos y Retiros de las Cuasiasociaciones	
2.1.3.2.2	Arrendamientos de Tierras y Terrenos (MEFP 6.81)	
2.1.4	Subsidios y Subvenciones a Empresas (MEFP 6.61)	-
2.1.4.1	A Entidades Empresariales del Sector Privado	-
2.1.4.1.1	A Entidades Empresariales no Financieras	-
2.1.4.1.2	A Entidades Empresariales Financieras	-
2.1.4.2	A Entidades Empresariales del Sector Público	-
2.1.4.2.1	A Entidades Empresariales No Financieras	-
2.1.4.2.2	A Entidades Empresariales Financieras	-
2.1.5	Transferencias, Asignaciones y Donativos Corrientes Otorgados	-
2.1.5.1	Al Sector Privado	-
2.1.5.1.1	Ayuda a Personas	
2.1.5.1.2	Becas	
2.1.5.1.3	Ayuda a Instituciones	
2.1.5.1.4	Instituciones de Interés Público	
2.1.5.1.5	Desastres Naturales	
2.1.5.1.6	Fideicomisos, Mandatos y Contratos Análogos	
2.1.5.1.7	Otras	
2.1.5.2	Al Sector Público	-
2.1.5.2.1	A la Federación	-
2.1.5.2.1.1	Transferencias Internas y Asignaciones	
2.1.5.2.1.2	Transferencias del Resto del Sector Público	
2.1.5.2.1.3	Organismos de la Seguridad Social	
2.1.5.2.1.4	Transferencias de Fideicomisos, Mandatos y Contratos Análogos	
2.1.5.2.2	A Entidades Federativas	
2.1.5.2.3	A Municipios	
2.1.5.3	Al Sector Externo	-
2.1.5.3.1	A Gobiernos Extranjeros	
2.1.5.3.2	A Organismos Internacionales	
2.1.5.3.3	Al Sector Privado Externo	
2.1.6	Impuesto sobre los Ingresos, la Riqueza y Otros a las Entidades Empresariales Públicas	
2.1.7	Participaciones	
2.1.8	Provisiones y Otras Estimaciones	-
2.1.8.1	Provisiones a Corto Plazo	
2.1.8.2	Provisiones a Largo Plazo	
2.1.8.3	Estimaciones por Pérdida o Deterioro a Corto Plazo	
2.1.8.4	Estimaciones por Pérdida o Deterioro a Largo Plazo	
2.2	GASTOS DE CAPITAL	-
2.2.1	Construcciones en Proceso	
2.2.2	Activos Fijos (Formación Bruta de Capital Fijo)	-
2.2.2.1	Viviendas, Edificios y Estructuras	-
2.2.2.1.1	Viviendas	
2.2.2.1.2	Edificios No Residenciales	
2.2.2.1.3	Otras Estructuras	
2.2.2.2	Maquinaria y Equipo	-
2.2.2.2.1	Equipo de Transporte	
2.2.2.2.2	Equipo de Tecnología de la Información y Comunicaciones	
2.2.2.2.3	Otra Maquinaria y Equipo	
2.2.2.3	Equipo de Defensa y Seguridad	
2.2.2.4	Activos Biológicos Cultivados	-
2.2.2.4.1	Ganado para Cría, Leche, Tiro, etc., que dan Productos Recurrentes	
2.2.2.4.2	Árboles, Cultivos y Otras Plantaciones que dan Productos Recurrentes	
2.2.2.5	Activos Fijos Intangibles	-
2.2.2.5.1	Investigación y Desarrollo	
2.2.2.5.2	Exploración y Evaluación Minera	
2.2.2.5.3	Programas de Informática y Base de Datos	
2.2.2.5.4	Originales para Esparcimiento, Literarios o Artísticos	
2.2.2.5.5	Otros Activos Fijos Intangibles	
2.2.3	Incremento de Existencias	-
2.2.3.1	Materiales y Suministros	
2.2.3.2	Materias Primas	
2.2.3.3	Trabajos en Curso	
2.2.3.4	Bienes Terminados	
2.2.3.5	Bienes de Venta	
2.2.3.6	Bienes en Tránsito	
2.2.3.7	Existencias de Materiales de Seguridad y Defensa	

Código	Concepto	
2.2.4	Objetos de Valor	-
2.2.4.1	Metales y Piedras Preciosas	
2.2.4.2	Antigüedades y Otros Objetos de Arte	
2.2.4.3	Otros Objetos de Valor	
2.2.5	Activos No Producidos	-
2.2.5.1	Activos Intangibles No Producidos de Origen Natural	-
2.2.5.1.1	Tierras y Terrenos (MEFP 7.70)	
2.2.5.1.2	Recursos Minerales y Energéticos	
2.2.5.1.3	Recursos Biológicos No Cultivados	
2.2.5.1.4	Recursos Hídricos	
2.2.5.1.5	Otros Activos de Origen Natural	
2.2.5.2	Activos Intangibles No Producidos (MEFP 7.78)	-
2.2.5.2.1	Derechos Patentados	
2.2.5.2.2	Arrendamientos Operativos Comerciales	
2.2.5.2.3	Fondos de Comercio Adquiridos	
2.2.5.2.4	Otros Activos Intangibles No Producidos	
2.2.6	Transferencias y Asignaciones y Donativos de Capital Otorgados	-
2.2.6.1	Al Sector Privado	-
2.2.6.1.1	Ayuda a Personas	
2.2.6.1.2	Ayuda a Instituciones	
2.2.6.1.3	Instituciones de Interés Público	
2.2.6.1.4	Desastres Naturales	
2.2.6.2	Al Sector Público	-
2.2.6.2.1	A la Federación	-
2.1.6.2.1.1	Transferencias Internas y Asignaciones	
2.1.6.2.1.2	Transferencias al resto del sector público	
2.1.6.2.1.3	Transferencias de Fideicomisos, Mandatos y Contratos análogos	
2.2.6.2.2	A Entidades Federativas	
2.2.6.2.3	A Municipios	
2.2.6.3	Al Sector Externo	-
2.2.6.3.1	A Gobiernos Extranjeros	
2.2.6.3.2	A Organismos Internacionales	
2.2.6.3.3	Al Sector Privado Externo	
2.2.7	Inversión Financiera con Fines de Política Económica	-
2.2.7.1	Acciones y Participaciones de Capital	-
2.2.7.1.1	Interna	-
2.2.7.1.1.1	Sector Público	
2.2.7.1.1.2	Sector Privado	
2.2.7.1.2	Externa	
2.2.7.2	Valores Representativos de Deuda Adquiridos con Fines de Política Económica	
2.2.7.3	Obligaciones Negociables Adquiridas con Fines de Política Económica	
2.2.7.4	Concesión de Préstamos	-
2.2.7.4.1	Interna	-
2.2.7.4.1.1	Sector Público	
2.2.7.4.1.2	Sector Privado	
2.2.7.4.2	Externa	
	TOTAL DEL GASTO	-
3	FINANCIAMIENTO	-
3.1	FUENTES FINANCIERAS	-
3.1.1	Disminución de Activos Financieros	-
3.1.1.1	Disminución de Activos Financieros Corrientes (Circulantes)	-
3.1.1.1.1	Disminución de Caja y Bancos (Efectivo y Equivalentes)	-
3.1.1.1.1.1	Efectivo	-
3.1.1.1.1.2	Bancos / Tesorería	-
3.1.1.1.1.3	Bancos / Dependencias y Otros	-
3.1.1.1.1.4	Inversiones Temporales (Hasta 3 meses)	-
3.1.1.1.1.5	Fondos con Afectación Específica	-
3.1.1.1.1.6	Depósitos de Fondos de Terceros en garantía y Administración	-
3.1.1.1.1.7	Otro Efectivo y Equivalentes	-
3.1.1.1.2	Disminución de Inversiones Financieras de Corto Plazo (Derechos a Recibir Efectivo o Equivalentes)	-
3.1.1.1.2.1	Títulos y Valores	
3.1.1.1.2.2	Acciones y Participaciones de Capital	

Código	Concepto	
3.1.1.1.2.3	Otras Inversiones Financieras	
3.1.1.1.3	Disminución de Cuentas por Cobrar	-
3.1.1.1.3.1	Cuentas por Cobrar	
3.1.1.1.3.2	Deudores Diversos por Cobrar	
3.1.1.1.3.3	Ingresos por Recuperar	
3.1.1.1.3.4	Deudores por Anticipos de la Tesorería	
3.1.1.1.4	Disminución de Documentos por Cobrar	-
3.1.1.1.4.1	Otros Derechos a Recibir Efectivo o Equivalentes	
3.1.1.1.5	Recuperación de Préstamos Otorgados de Corto Plazo	
3.1.1.1.6	Disminución de Otros Activos Financieros Corrientes	-
3.1.1.1.6.1	Anticipo a Proveedores por Adquisición de Bienes y Prestación de Servicios	
3.1.1.1.6.2	Anticipo a Proveedores por Adquisición de Bienes Inmuebles y Muebles	
3.1.1.1.6.3	Anticipo a Proveedores por Adquisición de Bienes Intangibles	
3.1.1.1.6.4	Anticipo a Contratistas por Obras Públicas	
3.1.1.1.6.5	Otros Derechos a Recibir Bienes o Servicios	
3.1.1.1.6.6	Disminución de Otros Activos Circulantes	
3.1.1.2	Disminución de Activos Financieros No Corrientes	-
3.1.1.2.1	Recuperación de Inversiones Financieras a Largo Plazo con Fines de Liquidez	-
3.1.1.2.1.1	Venta de Acciones y Participaciones de Capital	-
3.1.1.2.1.1.1	Internos	
3.1.1.2.1.1.2	Externos	
3.1.1.2.1.2	Venta de Títulos y Valores Representativos de la Deuda	
3.1.1.2.1.3	Venta de Obligaciones Negociables	
3.1.1.2.1.4	Recuperación de Préstamos	-
3.1.1.2.1.4.1	Internos	
3.1.1.2.1.4.2	Externos	
3.1.1.2.2	Disminución de Otros Activos Financieros No Corrientes	-
3.1.1.2.2.1	Documentos por Cobrar	
3.1.1.2.2.2	Deudores Diversos	-
3.1.1.2.2.3	Otros Derechos a Recibir Efectivo o Equivalentes	-
3.1.1.2.2.4	Activos Diferidos	
3.1.1.2.2.5	Otros Activos	
3.1.2	Incremento de Pasivos	-
3.1.2.1	Incremento de Pasivos Corrientes	-
3.1.2.1.1	Incremento de Cuentas por Pagar	-
3.1.2.1.1.1	Servicios Personales	
3.1.2.1.1.2	Proveedores por Pagar	-
3.1.2.1.1.3	Contratistas por Obras Públicas por Pagar	
3.1.2.1.1.4	Participaciones y Aportaciones por Pagar	
3.1.2.1.1.5	Transferencias Otorgadas por Pagar	
3.1.2.1.1.6	Intereses y Comisiones por Pagar	
3.1.2.1.1.7	Retenciones y Contribuciones por Pagar	-
3.1.2.1.1.8	Devoluciones de Contribuciones por Pagar	
3.1.2.1.1.9	Otras Cuentas por Pagar	
3.1.2.1.2	Incremento de Documentos por Pagar	-
3.1.2.1.2.1	Documentos Comerciales por Pagar	
3.1.2.1.2.2	Documentos con Contratistas por Obras Públicas por Pagar	
3.1.2.1.2.3	Otros Documentos por Pagar	
3.1.2.1.2.4	Títulos y Valores de la Deuda Pública Interna	
3.1.2.1.2.5	Títulos y Valores de la Deuda Pública Externa	
3.1.2.1.3	Conversión de Deuda Pública a Largo Plazo en Porción Circulante	-
3.1.2.1.3.1	Conversión de Títulos y Valores de Largo Plazo en Corto Plazo	-
3.1.2.1.3.1.1	Porción de Corto Plazo de Títulos y Valores de la Deuda Pública Interna de L.P.	
3.1.2.1.3.1.2	Porción de Corto Plazo de Títulos y Valores de la Deuda Pública Externa de L.P.	
3.1.2.1.3.2	Conversión de Préstamos de Largo Plazo en Corto Plazo	-
3.1.2.1.3.2.1	Porción a Corto Plazo de Préstamos de la Deuda Pública Interna de L.P.	
3.1.2.1.3.2.2	Porción a Corto Plazo de Préstamos de la Deuda Pública Externa de L.P.	
3.1.2.1.4	Incremento de Otros Pasivos de Corto Plazo	-
3.1.2.1.4.1	Pasivos Diferidos	
3.1.2.1.4.2	Fondos y Bienes de Terceros	
3.1.2.1.4.3	Otros Pasivos	

Código	Concepto	
3.1.2.2	Incremento de Pasivo No Corrientes	-
3.1.2.2.1	Incremento de Cuentas por Pagar a Largo Plazo	-
3.1.2.2.1.1	Proveedores por Pagar	
3.1.2.2.1.2	Contratistas por Obras Públicas por Pagar	
3.1.2.2.2	Incremento de Documentos por Pagar a Largo Plazo	-
3.1.2.2.2.1	Documentos Comerciales por Pagar	
3.1.2.2.2.2	Documentos con Contratistas por Obras Públicas por Pagar	
3.1.2.2.2.3	Otros documentos por Pagar	
3.1.2.2.3	Colocación de Títulos y Valores a Largo Plazo	-
3.1.2.2.3.1	Colocación de Títulos y Valores de la Deuda Pública Interna	
3.1.2.2.3.2	Colocación de Títulos y Valores de la Deuda Pública Externa	
3.1.2.2.4	Obtención de Préstamos de la Deuda Pública a Largo Plazo	-
3.1.2.2.4.1	Obtención de Préstamos Internos	
3.1.2.2.4.2	Obtención de Préstamos Externos	
3.1.2.2.5	Incremento de Otros Pasivos a Largo Plazo	-
3.1.2.2.5.1	Pasivos Diferidos	
3.1.2.2.5.2	Fondos y Bienes de Terceros	
3.1.2.2.5.3	Otros Pasivos	
3.1.3	Incremento de Patrimonio	
	TOTAL DE FUENTES FINANCIERAS	-
3.2	APLICACIONES FINANCIERAS (Usos)	-
3.2.1	Incremento de Activos Financieros	-
3.2.1.1	Incremento de Activos Financieros Corrientes (Circulantes)	-
3.2.1.1.1	Incremento de Caja y Bancos (Efectivo y Equivalentes)	-
3.2.1.1.1.1	Efectivo	
3.2.1.1.1.2	Bancos / Tesorería	
3.2.1.1.1.3	Bancos / Dependencias y Otros	
3.2.1.1.1.4	Inversiones Temporales (Hasta 3 Meses)	
3.2.1.1.1.5	Fondos con Afectación Específica	
3.2.1.1.1.6	Depósitos de Fondo de Terceros en Garantía y/o Administración	
3.2.1.1.1.7	Otro Efectivo y Equivalentes	
3.2.1.1.2	Incremento de Inversiones Financieras de Corto Plazo (Derechos a recibir Efectivo o Equivalentes)	-
3.2.1.1.2.1	Títulos y Valores	
3.2.1.1.2.2	Acciones y Participaciones de Capital	
3.2.1.1.2.3	Otras Inversiones Financieras	
3.2.1.1.3	Incremento de Cuentas por Cobrar	-
3.2.1.1.3.1	Cuentas por Cobrar	
3.2.1.1.3.2	Deudores Diversos por Cobrar	
3.2.1.1.3.3	Ingresos por Recuperar	
3.2.1.1.3.4	Deudores por Anticipos de Tesorería	
3.2.1.1.4	Incremento de Documentos por Cobrar	-
3.2.1.1.4.1	Otros Derechos a Recibir Efectivo o Equivalentes	
3.2.1.1.5	Préstamos Otorgados de Corto Plazo	
3.2.1.1.6	Incremento de Otros Activos Financieros Corrientes	-
3.2.1.1.6.1	Anticipo a Proveedores por Adquisición de Bienes y Prestación de Servicios	
3.2.1.1.6.2	Anticipo a Proveedores por Adquisición de Bienes Inmuebles y Muebles	
3.2.1.1.6.3	Anticipo a Proveedores por Adquisición de Bienes Intangibles	
3.2.1.1.6.4	Anticipo a Contratistas por Obras Públicas	
3.2.1.1.6.5	Otros Derechos a Recibir Bienes y Servicios	
3.2.1.1.6.6	Otros Activos Circulantes	
3.2.1.2	Incremento de Activos Financieros No Corrientes	-
3.2.1.2.1	Inversiones Financieras a Largo Plazo con Fines de Liquidez	-
3.2.1.2.1.1	Compra de Acciones y Participaciones de Capital	-
3.2.1.2.1.1.1	Internos	
3.2.1.2.1.1.2	Externos	
3.2.1.2.1.2	Compra de Títulos y Valores Representativos de la Deuda	
3.2.1.2.1.3	Compra de Obligaciones negociables	
3.2.1.2.1.4	Concesión de Préstamos	-

Código	Concepto	
3.2.1.2.1.4.1	Internos	
3.2.1.2.1.4.2	Externos	
3.2.1.2.2	Incremento de Otros Activos Financieros No Corrientes	-
3.2.1.2.2.1	Documentos por Cobrar	
3.2.1.2.2.2	Deudores Diversos	
3.2.1.2.2.3	Otros Derechos a Recibir Efectivo y Equivalentes	
3.2.1.2.2.4	Activos Diferidos	
3.2.1.2.2.5	Otros Activos	
3.2.2	Disminución de Pasivos	-
3.2.2.1	Disminución de Pasivos Corrientes	-
3.2.2.1.1	Disminución de Cuentas por Pagar	-
3.2.2.1.1.1	Servicios Personales por Pagar	
3.2.2.1.1.2	Proveedores por Pagar	
3.2.2.1.1.3	Contratistas por Obras Públicas por Pagar	
3.2.2.1.1.4	Participaciones y Aportaciones por Pagar	
3.2.2.1.1.5	Transferencias Otorgadas por Pagar	
3.2.2.1.1.6	Intereses y Comisiones y otros gastos de la Deuda Pública por Pagar	
3.2.2.1.1.7	Retenciones y Contribuciones por Pagar	
3.2.2.1.1.8	Devoluciones de la Ley de Ingresos por Pagar	
3.2.2.1.1.9	Otras Cuentas por Pagar	
3.2.2.1.2	Disminución de Documentos por Pagar	-
3.2.2.1.2.1	Documentos Comerciales por Pagar	
3.2.2.1.2.2	Documentos con Contratistas por Obras Públicas por Pagar	
3.2.2.1.2.3	Otros Documentos por Pagar	
3.2.2.1.2.4	Títulos y Valores de la Deuda Pública Interna	
3.2.2.1.2.5	Títulos y Valores de la Deuda Pública Externa	
3.2.2.1.3	Amortización de la Porción Circulante de la Deuda Pública de Largo Plazo	-
3.2.2.1.3.1	Amortización de la Porción Circulante de la Deuda Pública de L.P. en Títulos y Valores	-
3.2.2.1.3.1.1	Amortización de la Porción Circulante de la Deuda Pública Interna de L.P. en Títulos y Valores	
3.2.2.1.3.1.2	Amortización de la Porción de la Deuda Pública Externa de L.P. En Títulos y Valores	
3.2.2.1.3.2	Amortización de la Porción Circulante de la Deuda Pública de L.P. en Préstamos	-
3.2.2.1.3.2.1	Amortización de la Porción Circulante de la Deuda Pública Interna de L.P. en Préstamos	
3.2.2.1.3.2.2	Amortización de la Porción Circulante de la Deuda Pública Externa de L.P. en Préstamos	
3.2.2.1.4	Disminución de Otros Pasivos de Corto Plazo	-
3.2.2.1.4.1	Pasivos Diferidos	
3.2.2.1.4.2	Fondos y Bienes de Terceros en Garantía y/o Administración	
3.2.2.1.4.3	Otros Pasivos	
3.2.2.2	Disminución de Pasivos No Corrientes	-
3.2.2.2.1	Disminución de Cuentas por Pagar a Largo Plazo	-
3.2.2.2.1.1	Proveedores por Pagar	
3.2.2.2.1.2	Contratistas por Obras Públicas por Pagar	
3.2.2.2.2	Disminución de Documentos por Pagar a Largo Plazo	-
3.2.2.2.2.1	Documentos Comerciales por Pagar	
3.2.2.2.2.2	Documentos con Contratistas por Obras Públicas por Pagar	
3.2.2.2.2.3	Otros Documentos por Pagar	
3.2.2.2.3	Conversión de Deuda Pública de Largo Plazo en Porción Circulante	-
3.2.2.2.3.1	Conversión de Títulos y Valores de Largo Plazo en Corto Plazo	-
3.2.2.2.3.1.1	Porción de Corto Plazo de Títulos y Valores de la Deuda Pública Interna	
3.2.2.2.3.1.2	Porción de Corto Plazo de Títulos y Valores de la Deuda Pública Externa	
3.2.2.2.3.2	Conversión de Préstamos de Largo Plazo en Corto Plazo	-
3.2.2.2.3.2.1	Porción a Corto Plazo de Préstamos de la Deuda Pública Interna	
3.2.2.2.3.2.2	Porción a Corto Plazo de Préstamos de la Deuda Pública Externa	
3.2.2.2.4	Disminución de Otros Pasivos de Largo Plazo	-
3.2.2.2.4.1	Pasivos Diferidos	
3.2.2.2.4.2	Fondos y Bienes de Terceros en Garantía y/o Administración	
3.2.2.2.4.3	Otros Pasivos	
3.2.3	Disminución de Patrimonio	
	TOTAL APLICACIONES FINANCIERAS	-

X* Refiere a la desagregación que obtuvieron las unidades administrativas o instancias competentes en materia de Contabilidad Gubernamental y de Ingresos, de cada orden de gobierno, del Clasificador por Rubros de Ingresos, armonizado a 2 dígitos, de acuerdo a sus necesidades en tercer y cuarto dígito, Clase y Concepto respectivamente.

X† Refiere a la desagregación que obtuvieron las unidades administrativas o instancias competentes en materia de Contabilidad Gubernamental y de Ingresos, de cada orden de gobierno, del Clasificador por Rubros de Ingresos, armonizado a 2 dígitos, de acuerdo a sus necesidades en tercer y cuarto dígito, Clase y Concepto respectivamente.



GOBIERNO
DEL ESTADO
DE SONORA

5) ENTIDADES PARAESTATALES
EMPRESARIALES FINANCIERAS
MONETARIAS CON PARTICIPACIÓN ESTATAL
MAYORITARIA



GOBIERNO
DEL ESTADO
DE SONORA

**Financiera para el Desarrollo Económico de Sonora,
FIDESON**

Financiera Para el Desarrollo Economico de Sonora
Estado de Situación Financiera
Al 31 de Diciembre de 2020

CPCA-I-01

CUENTA PÚBLICA : 2020

ACTIVO	2020	2019	PASIVO	2020	2019
Activo Circulante			Pasivo Circulante		
Efectivo y Equivalentes	31,575,729.77	15,633,951.93	Cuentas por Pagar a Corto Plazo	5,480,354.03	2,502,564.88
Derechos a Recibir Efectivo o Equivalentes	53,086,282.39	58,129,421.84	Documentos por Pagar a Corto Plazo	-	-
Derechos a Recibir Bienes o Servicios	-	-	Porción a Corto Plazo de la Deuda Pública a Largo Plazo	-	-
Inventarios	-	-	Títulos y Valores a Corto Plazo	-	-
Almacenes	-	-	Pasivos Diferidos a Corto Plazo	-	-
Estimación por Pérdida o Deterioro de Activos Circulantes	- 90,884,015.48 -	45,221,920.47	Fondos y Bienes de Terceros en Garantía y/o Administración a Corto Plazo	292,000.00	232,000.00
Otros Activos Circulantes	6,298,822.96	4,936,162.30	Provisiones a Corto Plazo	-	-
			Otros Pasivos a Corto Plazo	-	-
Total de Activos Circulantes	76,819.64	33,477,615.60	Total de Pasivos Circulantes	5,772,354.03	2,734,564.88
Activo No Circulante			Pasivo No Circulante		
Inversiones Financieras a Largo Plazo	-	-	Cuentas por Pagar a Largo Plazo	-	-
Derechos a Recibir Efectivo o Equivalentes a Largo Plazo	462,750,142.06	413,709,908.49	Documentos por Pagar a Largo Plazo	-	-
Bienes Inmuebles, Infraestructura y Construcciones en Proceso	-	-	Deuda Pública a Largo Plazo	157,549,088.63	168,018,679.62
Bienes Muebles	5,814,497.75	5,791,970.55	Pasivos Diferidos a Largo Plazo	-	-
Activos Intangibles	3,304,039.81	3,264,502.59	Fondos y Bienes de Terceros en Garantía y/o en Administración a Largo Plazo	19,476,437.10	19,262,610.86
Depreciación, Deterioro y Amortización Acumulada de Bienes	- 7,466,788.24 -	6,472,901.46	Provisiones a Largo Plazo	-	-
Activos Diferidos	-	-			
Estimación por Pérdida o Deterioro de Activos no Circulantes	-	-			
Otros Activos no Circulantes	-	-			
Total de Activos No Circulantes	464,401,891.38	416,293,480.17	Total de Pasivos No Circulantes	177,025,525.73	187,281,290.48
Total de Activos	464,478,711.02	449,771,095.77	Total de Pasivo	182,797,879.76	190,015,855.36
			Hacienda Pública/Patrimonio		
			Hacienda Pública/Patrimonio Contribuido	234,757,013.55	234,757,013.55
			Aportaciones	234,757,013.55	234,757,013.55
			Donaciones de Capital	-	-
				-	-
			Actualización de la Hacienda Pública/Patrimonio		
			Hacienda Pública/Patrimonio Generado	46,923,817.71	24,998,226.86
			Resultados del Ejercicio (Ahorro/ Desahorro)	21,925,590.85	13,163,960.78
			Resultados de Ejercicios Anteriores	24,998,226.86	11,834,266.08
			Revalúos	-	-
			Reservas	-	-
			Rectificaciones de Resultados de Ejercicios Anteriores	-	-
			Exceso o Insuficiencia en la Actualización de la Hacienda Pública/Patrimonio	-	-
			Resultado por Posición Monetaria	-	-
				-	-
			Resultado por Tenencia de Activos no Monetarios	-	-
			Total Hacienda Pública/Patrimonio	281,680,831.26	259,755,240.41
			Total de Pasivo y Hacienda Pública/Patrimonio	464,478,711.02	449,771,095.77

"Bajo protesta de decir verdad declaramos que los Estados Financieros y sus Notas, son razonablemente correctos y son responsabilidad del emisor"

Elaboró
C.P. Martín G. Portela Duarte
Subdirector de Control Interno Admtivo.

Autorizó/Revisó
Ing. Gonzalo Moreno Noriega/ C.P. Guadalupe Luna S.
Director General de Admón./ Directora de Contabilidad y Finanzas

Financiera Para el Desarrollo Economico de Sonora
Estado de Situación Financiera - Detallado - LDF
Al 31 de Diciembre de 2019 y al 31 de Diciembre de 2020 (b)

CPCA-I-02

CUENTA PÚBLICA : 2020

(PESOS)

Concepto (c)	2020	31 de diciembre de 2019	Concepto (c)	2020	31 de diciembre de 2019
ACTIVO			PASIVO		
Activo Circulante			Pasivo Circulante		
a. Efectivo y Equivalentes (a=a1+a2+a3+a4+a5+a6+a7)	31,575,729.77	15,633,951.93	a. Cuentas por Pagar a Corto Plazo (a=a1+a2+a3+a4+a5+a6+a7+a8+a9)	5,480,354.03	2,502,564.88
a1) Efectivo	-	-	a1) Servicios Personales por Pagar a Corto Plazo	-	-
a2) Bancos/Tesorería	9,936,207.78	9,396,963.56	a2) Proveedores por Pagar a Corto Plazo	141,538.17	5,922.00
a3) Bancos/Dependencias y Otros	-	-	a3) Contratistas por Obras Públicas por Pagar a Corto Plazo	-	-
a4) Inversiones Temporales (Hasta 3 meses)	21,619,521.99	6,216,988.37	a4) Participaciones y Aportaciones por Pagar a Corto Plazo	-	-
a5) Fondos con Afectación Especifica	-	-	a5) Transferencias Otorgadas por Pagar a Corto Plazo	-	-
a6) Depósitos de Fondos de Terceros en Garantía y/o Administración	20,000.00	20,000.00	a6) Intereses, Comisiones y Otros Gastos de la Deuda Pública por Pagar a Corto Plazo	-	-
a7) Otros Efectivos y Equivalentes	-	-	a7) Retenciones y Contribuciones por Pagar a Corto Plazo	293,022.62	158,659.73
b. Derechos a Recibir Efectivo o Equivalentes (b=b1+b2+b3+b4+b5+b6+b7)	53,086,282.39	58,129,421.84	a8) Devoluciones de la Ley de Ingresos por Pagar a Corto Plazo	-	-
b1) Inversiones Financieras de Corto Plazo	-	-	a9) Otras Cuentas por Pagar a Corto Plazo	5,045,793.24	2,337,983.15
b2) Cuentas por Cobrar a Corto Plazo	-	-	b. Documentos por Pagar a Corto Plazo (b=b1+b2+b3)	-	-
b3) Deudores Diversos por Cobrar a Corto Plazo	53,086,282.39	58,129,421.84	b1) Documentos Comerciales por Pagar a Corto Plazo	-	-
b4) Ingresos por Recuperar a Corto Plazo	-	-	b2) Documentos con Contratistas por Obras Públicas por Pagar a Corto Plazo	-	-
b5) Deudores por Anticipos de la Tesorería a Corto Plazo	-	-	b3) Otros Documentos por Pagar a Corto Plazo	-	-
b6) Préstamos Otorgados a Corto Plazo	-	-	c. Porción a Corto Plazo de la Deuda Pública a Largo Plazo (c=c1+c2)	-	-
b7) Otros Derechos a Recibir Efectivo o Equivalentes a Corto Plazo	-	-	c1) Porción a Corto Plazo de la Deuda Pública	-	-
c. Derechos a Recibir Bienes o Servicios (c=c1+c2+c3+c4+c5)	-	-	c2) Porción a Corto Plazo de Arrendamiento Financiero	-	-
c1) Anticipo a Proveedores por Adquisición de Bienes y Prestación de Servicios a Corto Plazo	-	-	d. Títulos y Valores a Corto Plazo	-	-
c2) Anticipo a Proveedores por Adquisición de Bienes Inmuebles y Muebles a Corto Plazo	-	-	e. Pasivos Diferidos a Corto Plazo (e=e1+e2+e3)	-	-
c3) Anticipo a Proveedores por Adquisición de Bienes Intangibles a Corto Plazo	-	-	e1) Ingresos Cobrados por Adelantado a Corto Plazo	-	-
c4) Anticipo a Contratistas por Obras Públicas a Corto Plazo	-	-	e2) Intereses Cobrados por Adelantado a Corto Plazo	-	-
c5) Otros Derechos a Recibir Bienes o Servicios a Corto Plazo	-	-	e3) Otros Pasivos Diferidos a Corto Plazo	-	-
d. Inventarios (d=d1+d2+d3+d4+d5)	-	-	f. Fondos y Bienes de Terceros en Garantía y/o Administración a Corto Plazo (f=f1+f2+f3+f4+f5+f6)	292,000.00	232,000.00
d1) Inventario de Mercancías para Venta	-	-	f1) Fondos en Garantía a Corto Plazo	292,000.00	232,000.00
d2) Inventario de Mercancías Terminadas	-	-	f2) Fondos en Administración a Corto Plazo	-	-
d3) Inventario de Mercancías en Proceso de Elaboración	-	-	f3) Fondos Contingentes a Corto Plazo	-	-
d4) Inventario de Materias Primas, Materiales y Suministros para Producción	-	-	f4) Fondos de Fideicomisos, Mandatos y Contratos Análogos a Corto Plazo	-	-
d5) Bienes en Tránsito	-	-	f5) Otros Fondos de Terceros en Garantía y/o Administración a Corto Plazo	-	-
e. Almacenes	-	-	f6) Valores y Bienes en Garantía a Corto Plazo	-	-

Concepto (c)	2020	31 de diciembre de 2019	Concepto (c)	2020	31 de diciembre de 2019
f. Estimación por Pérdida o Deterioro de Activos Circulantes (f=f1+f2)	- 90,884,015.48	- 45,221,920.47	g. Provisiones a Corto Plazo (g=g1+g2+g3)	-	-
f1) Estimaciones para Cuentas Incobrables por Derechos a Recibir Efectivo o Equivalentes	- 90,884,015.48	- 45,221,920.47	g1) Provisión para Demandas y Juicios a Corto Plazo	-	-
f2) Estimación por Deterioro de Inventarios	-	-	g2) Provisión para Contingencias a Corto Plazo	-	-
g. Otros Activos Circulantes (g=g1+g2+g3+g4)	6,298,822.96	4,936,162.30	g3) Otras Provisiones a Corto Plazo	-	-
g1) Valores en Garantía	-	-	h. Otros Pasivos a Corto Plazo (h=h1+h2+h3)	-	-
g2) Bienes en Garantía (excluye depósitos de fondos)	-	-	h1) Ingresos por Clasificar	-	-
g3) Bienes Derivados de Embargos, Decomisos, Aseguramientos y Dación en Pago	6,298,822.96	4,936,162.30	h2) Recaudación por Participar	-	-
g4) Adquisición con Fondos de Terceros	-	-	h3) Otros Pasivos Circulantes	-	-
IA. Total de Activos Circulantes (IA = a + b + c + d + e + f + g)	76,819.64	33,477,615.60	IIA. Total de Pasivos Circulantes (IIA = a + b + c + d + e + f + g + h)	5,772,354.03	2,734,564.88
Activo No Circulante			Pasivo No Circulante		
a. Inversiones Financieras a Largo Plazo	-	-	a. Cuentas por Pagar a Largo Plazo	-	-
b. Derechos a Recibir Efectivo o Equivalentes a Largo Plazo	462,750,142.06	413,709,908.49	b. Documentos por Pagar a Largo Plazo	-	-
c. Bienes Inmuebles, Infraestructura y Construcciones en Proceso	-	-	c. Deuda Pública a Largo Plazo	157,549,088.63	168,018,679.62
d. Bienes Muebles	5,814,497.75	5,791,970.55	d. Pasivos Diferidos a Largo Plazo	-	-
e. Activos Intangibles	3,304,039.81	3,264,502.59	e. Fondos y Bienes de Terceros en Garantía y/o en Administración a Largo Plazo	19,476,437.10	19,262,610.86
f. Depreciación, Deterioro y Amortización Acumulada de Bienes	-	-	f. Provisiones a Largo Plazo	-	-
g. Activos Diferidos	-	-	IIB. Total de Pasivos No Circulantes (IIB=a + b + c + d + e + f)	177,025,525.73	187,281,290.48
h. Estimación por Pérdida o Deterioro de Activos no Circulantes	- 4,477,660.73	- 3,818,443.87	II. Total del Pasivo (II = IIA + IIB)	182,797,879.76	190,015,855.36
i. Otros Activos no Circulantes	- 2,989,127.51	- 2,654,457.59	HACIENDA PÚBLICA/PATRIMONIO		
IB. Total de Activos No Circulantes (IB = a + b + c + d + e + f + g + h + i)	464,401,891.38	416,293,480.17	IIIA. Hacienda Pública/Patrimonio Contribuido (IIIA =a +b+c)	234,757,013.55	234,757,013.55
I. Total del Activo (I = IA + IB)	464,478,711.02	449,771,095.77	a. Aportaciones	234,757,013.55	234,757,013.55
			b. Donaciones de Capital	-	-
			c. Actualización de la Hacienda Pública/Patrimonio	-	-
			IIIB. Hacienda Pública/Patrimonio Generado (IIIB = a + b + c + d + e)	46,923,817.71	24,998,226.86
			a. Resultados del Ejercicio (Ahorro/ Desahorro)	21,925,590.85	13,163,960.78
			b. Resultados de Ejercicios Anteriores	24,998,226.86	11,834,266.08
			c. Revalúos	-	-
			d. Reservas	-	-
			e. Rectificaciones de Resultados de Ejercicios Anteriores	-	-
			IIIC. Exceso o Insuficiencia en la Actualización de la Hacienda Pública/Patrimonio (IIIC=a+b)		
			a. Resultado por Posición Monetaria	-	-
			b. Resultado por Tenencia de Activos no Monetarios	-	-
			III. Total Hacienda Pública/Patrimonio (III = IIIA + IIIB + IIIC)	281,680,831.26	259,755,240.41
			IV. Total del Pasivo y Hacienda Pública/Patrimonio (IV =II+III)	464,478,711.02	449,771,095.77

Elaboró
C.P. Martín G. Portela Duarte
Subdirector de Control Interno Admtivo

Autorizó/Revisó
Ing. Gonzalo Moreno Noriega/ C.P. Guadalupe Luna S.
Director General de Admón./ Directora de Contabilidad y Finanzas

	2020	2019
INGRESOS Y OTROS BENEFICIOS		
Ingresos de Gestión	11,632,850.57	18,396,991.85
Impuestos	-	-
Cuotas y Aportaciones de Seguridad Social	-	-
Contribuciones de Mejoras	-	-
Derechos	-	-
Productos	-	-
Aprovechamientos	-	-
Ingresos por Venta de Bienes y Prestación de Servicios	11,632,850.57	18,396,991.85
Participaciones, Aportaciones, Convenios, Incentivos Derivados de la Colaboración Fiscal, Fondos Distintos de Aportaciones, Transferencias, Asignaciones, Subsidios y Subvenciones, y Pensiones y Jubilaciones	79,247,176.08	18,317,453.43
Participaciones, Aportaciones, Convenios, Incentivos Derivados de la Colaboración Fiscal y Fondos Distintos de Aportaciones	-	-
Transferencias, Asignaciones, Subsidios y Subvenciones, y Pensiones y Jubilaciones	79,247,176.08	18,317,453.43
Otros Ingresos y Beneficios	69,114.81	18,359.67
Ingresos Financieros	-	-
Incremento por Variación de Inventarios	-	-
Disminución del Exceso de Estimaciones por Pérdida o Deterioro u Obsolescencia	-	-
Disminución del Exceso de Provisiones	-	-
Otros Ingresos y Beneficios Varios	69,114.81	18,359.67
Total de Ingresos y Otros Beneficios	90,949,141.46	36,732,804.95
GASTOS Y OTRAS PÉRDIDAS		
Gastos de Funcionamiento	22,287,496.83	22,357,245.30
Servicios Personales	19,247,176.08	18,294,284.23
Materiales y Suministros	459,936.12	498,347.20
Servicios Generales	2,580,384.63	3,564,613.87
Transferencias, Asignaciones, Subsidios y Otras Ayudas	-	-
Transferencias Internas y Asignaciones al Sector Público	-	-
Transferencias al Resto del Sector Público	-	-
Subsidios y Subvenciones	-	-
Ayudas Sociales	-	-
Pensiones y Jubilaciones	-	-
Transferencias a Fideicomisos, Mandatos y Contratos Análogos	-	-
Transferencias a la Seguridad Social	-	-
Donativos	-	-
Transferencias al Exterior	-	-
Participaciones y Aportaciones	-	-
Participaciones	-	-
Aportaciones	-	-
Convenios	-	-
Intereses, Comisiones y Otros Gastos de la Deuda Pública	-	-
Intereses de la Deuda Pública	-	-
Comisiones de la Deuda Pública	-	-
Gastos de la Deuda Pública	-	-
Costo por Coberturas	-	-
Apoyos Financieros	-	-
Otros Gastos y Pérdidas Extraordinarias	46,736,053.78	1,211,598.87
Estimaciones, Depreciaciones, Deterioros, Obsolescencia y Amortizaciones	1,028,886.78	1,211,598.87
Provisiones	-	-
Disminución de Inventarios	-	-
Aumento por Insuficiencia de Estimaciones por Pérdida o Deterioro u Obsolescencia	-	-
Aumento por Insuficiencia de Provisiones	-	-
Otros Gastos	45,707,167.00	-
Inversión Pública	-	-
Inversión Pública no Capitalizable	-	-
Total de Gastos y Otras Pérdidas	69,023,550.61	23,568,844.17
Resultados del Ejercicio (Ahorro/Desahorro)	21,925,590.85	13,163,960.78

Bajo protesta de decir verdad declaramos que los Estados Financieros y sus Notas, son razonablemente correctos y son responsabilidad del emisor

Elaboró
C.P. Martín G. Portela Duarte
Subdirector de Control Interno Admtivo.

Autorizó/Revisó
Ing. Gonzalo Moreno Noriega/ C.P. Guadalupe Luna Santacruz
Director General de Admón./ Directora de Contabilidad y Finanzas

Financiera Para el Desarrollo Economico de Sonora
Estado de Variación en la Hacienda Pública
Del 01 de Enero al 31 de Diciembre de 2020

CPCA-I-04

CUENTA PÚBLICA : 2020

Concepto	Hacienda Pública / Patrimonio Contribuido	Hacienda Pública / Patrimonio Generado de Ejercicios Anteriores	Hacienda Pública / Patrimonio Generado del Ejercicio	Exceso o Insuficiencia en la Actualización de la Hacienda Pública / Patrimonio	Total
Hacienda Pública / Patrimonio Contribuido Neto de 2019	234,757,013.55				234,757,013.55
Aportaciones	234,757,013.55				234,757,013.55
Donaciones de Capital					-
Actualización de la Hacienda Pública/Patrimonio					-
Hacienda Pública / Patrimonio Generado Neto de 2019		11,834,266.08	13,163,960.78		24,998,226.86
Resultados del Ejercicio (Ahorro/Desahorro)			13,163,960.78		13,163,960.78
Resultados de Ejercicios Anteriores		11,834,266.08			11,834,266.08
Revalúos					-
Reservas					-
Rectificaciones de Resultados de Ejercicios Anteriores					-
Exceso o Insuficiencia en la Actualización de la Hacienda Pública / Patrimonio Neto de 2019				-	-
Resultado por Posición Monetaria					-
Resultado por Tenencia de Activos no Monetarios					-
Hacienda Pública / Patrimonio Neto Final de 2019	234,757,013.55	11,834,266.08	13,163,960.78	-	259,755,240.41
Cambios en la Hacienda Pública / Patrimonio Contribuido Neto de 2020	-				-
Aportaciones					-
Donaciones de Capital					-
Actualización de la Hacienda Pública/Patrimonio					-
Variaciones de la Hacienda Pública / Patrimonio Generado Neto de 2020		13,163,960.78	8,761,630.07		21,925,590.85
Resultados del Ejercicio (Ahorro/Desahorro)			21,925,590.85		21,925,590.85
Resultados de Ejercicios Anteriores		13,163,960.78	- 13,163,960.78		-
Revalúos					-
Reservas					-
Rectificaciones de Resultados de Ejercicios Anteriores					-
Cambios en el Exceso o Insuficiencia en la Actualización de la Hacienda Pública / Patrimonio Neto de 2020				-	-
Resultado por Posición Monetaria					-
Resultado por Tenencia de Activos no Monetarios					-
Hacienda Pública / Patrimonio Neto Final de 2020	234,757,013.55	24,998,226.86	21,925,590.85	-	281,680,831.26

Elaboró
C.P. Martín G. Portela Duarte
Subdirector de Control Interno Admtivo.

Autorizó/Revisó
Ing. Gonzalo Moreno Noriega/ C.P. Guadalupe Luna S.
Director General de Admón./ Directora de Contabilidad y Finanzas

Financiera Para el Desarrollo Economico de Sonora
Estado de Cambios en la Situación Financiera
 Del 01 de Enero al 31 de Diciembre de 2020

CPCA-I-05

CUENTA PÚBLICA : 2020

	<u>Origen</u>	<u>Aplicación</u>
Activo	51,699,121.24	66,406,736.49
Activo Circulante	50,705,234.46	17,304,438.50
Efectivo y Equivalentes	0.00	15,941,777.84
Derechos a Recibir Efectivo o Equivalentes	5,043,139.45	0.00
Derechos a Recibir Bienes o Servicios	0.00	0.00
Inventario	0.00	0.00
Almacenes	0.00	0.00
Estimación por Pérdida o Deterioro de Activos Circulantes	45,662,095.01	0.00
Otros Activos Circulantes	0.00	1,362,660.66
Activo No Circulante	993,886.78	49,102,297.99
Inversiones Financieras a Largo Plazo	0.00	0.00
Derechos a Recibir Efectivo o Equivalentes a Largo Plazo	0.00	49,040,233.57
Bienes Inmuebles, Infraestructura y Construcciones en Proceso	0.00	0.00
Bienes Muebles	0.00	22,527.20
Activos Intangibles	0.00	39,537.22
Depreciación, Deterioro y Amortización Acumulada de Bienes	993,886.78	0.00
Activos Diferidos	0.00	0.00
Estimación por Pérdida o Deterioro de Activos no Circulantes	0.00	0.00
Otros Activos no Circulantes	0.00	0.00
Pasivo	3,251,615.39	10,469,590.99
Pasivo Circulante	3,037,789.15	0.00
Cuentas por Pagar a Corto Plazo	2,977,789.15	0.00
Documentos por Pagar a Corto Plazo	0.00	0.00
Porción a Corto Plazo de la Deuda Pública a Largo Plazo	0.00	0.00
Títulos y Valores a Corto Plazo	0.00	0.00
Pasivos Diferidos a Corto Plazo	0.00	0.00
Fondos y Bienes de Terceros en Garantía y/o Administración a Corto Plazo	60,000.00	0.00
Provisiones a Corto Plazo	0.00	0.00
Otros Pasivos a Corto Plazo	0.00	0.00
Pasivo No Circulante	213,826.24	10,469,590.99
Cuentas por Pagar a Largo Plazo	0.00	0.00
Documentos por Pagar a Largo Plazo	0.00	0.00
Deuda Pública a Largo Plazo	0.00	10,469,590.99
Pasivos Diferidos a Largo Plazo	0.00	0.00
Fondos y Bienes de Terceros en Garantía y/o en Administración a Largo Plazo	213,826.24	0.00
Provisiones a Largo Plazo	0.00	0.00
HACIENDA PÚBLICA/PATRIMONIO	21,925,590.85	0.00
Hacienda Pública/Patrimonio Contribuido	0.00	0.00
Aportaciones		
Donaciones de Capital		
Actualización de la Hacienda Pública/Patrimonio		
Hacienda Pública/Patrimonio Generado	21,925,590.85	0.00
Resultados del Ejercicio (Ahorro/ Desahorro)	8,761,630.07	
Resultados de Ejercicios Anteriores	13,163,960.78	
Revalúos		
Reservas		
Rectificaciones de Resultados de Ejercicios Anteriores		
Excesos o Insuficiencia en la Actualización de la Hacienda Pública/Patrimonio	0.00	0.00
Resultado por Posición Monetaria		
Resultado por Tenencia de Activos no Monetarios		

Bajo protesta de decir verdad declaramos que los Estados Financieros y sus Notas, son razonablemente correctos y son responsabilidad del emisor

Elaboró

C.P. Martín G. Portela Duarte
 Subdirector de Control Interno Admtivo.

Autorizó/Revisó

Ing. Gonzalo Moreno Noriega/ C.P. Guadalupe Luna S.
 Director General de Admón./ Directora de Contabilidad y Finanzas

Financiera Para el Desarrollo Economico de Sonora
Estado de Flujos de Efectivo
Al 31 de Diciembre de 2020

CPCA-I-06

CUENTA PÚBLICA : 2020

Concepto	2020	2019
Flujos de Efectivo de las Actividades de Operación		
Origen	90,880,026.65	36,714,445.28
Impuestos		
Cuotas y Aportaciones de Seguridad Social		
Contribuciones de mejoras		
Derechos		
Productos		
Aprovechamientos		
Ingresos por Venta de Bienes y Prestación de Servicios	11,632,850.57	18,396,991.85
Participaciones, Aportaciones, Convenios, Incentivos Derivados de la Colaboración Fiscal y Fondos Distintos de Aportaciones		
Transferencias, Asignaciones, Subsidios y Subvenciones, y Pensiones y Jubilaciones	79,247,176.08	18,317,453.43
Otros Orígenes de Operación		
Aplicación	74,876,184.39	50,898,487.67
Servicios Personales	19,247,176.08	18,294,284.23
Materiales y Suministros	454,911.86	498,347.20
Servicios Generales	2,412,605.72	3,534,097.87
Transferencias Internas y Asignaciones al Sector Público	0.00	0.00
Transferencias al resto del Sector Público	0.00	0.00
Subsidios y Subvenciones	0.00	0.00
Ayudas Sociales	0.00	0.00
Pensiones y Jubilaciones	0.00	0.00
Transferencias a Fideicomisos, Mandatos y Contratos Análogos	0.00	0.00
Transferencias a la Seguridad Social	0.00	0.00
Donativos	0.00	0.00
Transferencias al Exterior	0.00	0.00
Participaciones	0.00	0.00
Aportaciones	0.00	0.00
Convenios	0.00	0.00
Otras Aplicaciones de Operación	52,761,490.73	28,571,758.37
Flujos Netos de Efectivo por Actividades de Operación	16,003,842.26	-14,184,042.39
Flujos de Efectivo de las Actividades de Inversión		
Origen	0.00	0.00
Bienes Inmuebles, Infraestructura y Construcciones en Proceso		
Bienes Muebles		
Otros Orígenes de Inversión		
Aplicación	62,064.42	74,268.24
Bienes Inmuebles, Infraestructura y Construcciones en Proceso	0.00	0.00
Bienes Muebles	22,527.20	29,889.10
Otras Aplicaciones de Inversión	39,537.22	44,379.14
Flujos Netos de Efectivo por Actividades de Inversión	-62,064.42	-74,268.24
Flujo de Efectivo de las Actividades de Financiamiento		
Origen	0.00	0.00
Endeudamiento Neto	0.00	0.00
Interno	0.00	0.00
Externo	0.00	0.00
Otros Orígenes de Financiamiento	0.00	0.00
Aplicación	0.00	0.00
Servicios de la Deuda	0.00	0.00
Interno		
Externo		
Otras Aplicaciones de Financiamiento		
Flujos netos de Efectivo por Actividades de Financiamiento	0.00	0.00
Incremento/Disminución Neta en el Efectivo y Equivalentes al Efectivo	15,941,777.84	-14,258,310.63
Efectivo y Equivalentes al Efectivo al Inicio del Ejercicio	15,633,951.93	29,892,262.56
Efectivo y Equivalentes al Efectivo al Final del Ejercicio	31,575,729.77	15,633,951.93

Bajo protesta de decir verdad declaramos que los Estados Financieros y sus Notas, son razonablemente correctos y son responsabilidad del emisor

Elaboró
C.P. Martín G. Portela Duarte
Subdirector de Control Interno Admtivo.

Autorizó/Revisó
Ing. Gonzalo Moreno Noriega/ C.P. Guadalupe Luna S.
Director General de Admón./ Dir. de Contabilidad y Finanzas

Financiera Para el Desarrollo Economico de Sonora
Estado Analítico del Activo
 Del 01 de Enero al 31 de Diciembre de 2020

CPCA-I-07

CUENTA PÚBLICA : 2020

Concepto	Saldo Inicial 1	Cargos del Periodo 2	Abonos del Periodo 3	Saldo Final 4 (1+2-3)	Variación del Periodo (4-1)
ACTIVO	449,771,095.77	1,426,004,187.64	1,411,296,572.39	464,478,711.02	14,707,615.25
Activo Circulante	33,477,615.60	998,892,393.91	1,032,293,189.87	76,819.64	-33,400,795.96
Efectivo y Equivalentes	15,633,951.93	785,741,021.82	769,799,243.98	31,575,729.77	15,941,777.84
Derechos a Recibir Efectivo o Equivalentes	58,129,421.84	211,480,075.10	216,523,214.55	53,086,282.39	-5,043,139.45
Derechos a Recibir Bienes o Servicios	0.00	0.00	0.00	0.00	0.00
Inventarios	0.00	0.00	0.00	0.00	0.00
Almacenes	0.00	0.00	0.00	0.00	0.00
Estimación por Pérdida o Deterioro de Activos Circulantes	-45,221,920.47	45,071.99	45,707,167.00	-90,884,015.48	-45,662,095.01
Otros Activos Circulantes	4,936,162.30	1,626,225.00	263,564.34	6,298,822.96	1,362,660.66
Activo No Circulante	416,293,480.17	427,111,793.73	379,003,382.52	464,401,891.38	48,108,411.21
Inversiones Financieras a Largo Plazo	0.00	0.00	0.00	0.00	0.00
Derechos a Recibir Efectivo o Equivalentes a Largo Plazo	413,709,908.49	427,049,729.31	378,009,495.74	462,750,142.06	49,040,233.57
Bienes Inmuebles, Infraestructura y Construcciones en Proceso	0.00	0.00	0.00	0.00	0.00
Bienes Muebles	5,791,970.55	22,527.20	0.00	5,814,497.75	22,527.20
Activos Intangibles	3,264,502.59	39,537.22	0.00	3,304,039.81	39,537.22
Depreciación, Deterioro y Amortización Acumulada de Bienes	-6,472,901.46	0.00	993,886.78	-7,466,788.24	-993,886.78
Activos Diferidos	0.00	0.00	0.00	0.00	0.00
Estimación por Pérdida o Deterioro de Activos no Circulantes	0.00	0.00	0.00	0.00	0.00
Otros Activos no Circulantes	0.00	0.00	0.00	0.00	0.00

Bajo protesta de decir verdad declaramos que los Estados Financieros y sus Notas, son razonablemente correctos y son responsabilidad del emisor

Elaboró
 C.P. Martín G. Portela Duarte
 Subdirector de Control Interno Admtivo.

Autorizó/Revisó
 Ing. Gonzalo Moreno Noriega/ C.P. Guadalupe Luna S.
 Director General de Admón./ Dir. de Contabilidad y Finanzas

Financiera Para el Desarrollo Economico de Sonora
Estado Analítico de la Deuda y Otros Pasivos
 Del 01 de Enero al 31 de Diciembre de 2020

CPCA-I-08

CUENTA PÚBLICA : 2020

DENOMINACIÓN DE LAS DEUDAS	MONEDA DE CONTRATACIÓN	INSTITUCIÓN O PAÍS ACREEDOR	SALDO INICIAL DEL PERIODO	SALDO FINAL DEL PERIODO
DEUDA PÚBLICA				
Corto Plazo				
Deuda Interna			0.00	0.00
Instituciones de Crédito			0.00	0.00
Títulos y Valores				
Arrendamientos Financieros				
Deuda Externa			0.00	0.00
Organismos Financieros Internacionales			0.00	
Deuda Bilateral				
Títulos y Valores				
Arrendamientos Financieros				
<i>Subtotal Corto Plazo</i>			<i>0.00</i>	<i>0.00</i>
Largo Plazo				
Deuda Interna			168,018,679.62	157,549,088.63
Instituciones de Crédito			168,018,679.62	157,549,088.63
Títulos y Valores				
Arrendamientos Financieros				
Deuda Externa			0.00	0.00
Organismos Financieros Internacionales				
Deuda Bilateral				
Títulos y Valores				
Arrendamientos Financieros				
<i>Subtotal Lago Plazo</i>			<i>168,018,679.62</i>	<i>157,549,088.63</i>
Otros Pasivos			21,997,175.74	25,248,791.13
Total Deuda y Otros Pasivos			190,015,855.36	182,797,879.76

Bajo protesta de decir verdad declaramos que los Estados Financieros y sus Notas, son razonablemente correctos y son responsabilidad del emisor

Elaboró
 C.P. Martín G. Portela Duarte
 Subdirector de Control Interno Admtivo.

Autorizó/Revisó
 Ing. Gonzalo Moreno Noriega/ C.P. Guadalupe Luna S.
 Director General de Admón./ Dir.de Contabilidad y Finanzas

Financiera Para el Desarrollo Economico de Sonora
Informe Analítico de la Deuda Pública y Otros Pasivos - LDF
Del 01 de Enero al 31 de Diciembre de 2020

CPCA-I-09

CUENTA PÚBLICA : 2020

(PESOS)

Denominación de la Deuda Pública y Otros Pasivos (c)	Saldo al 31 de diciembre de 2019(d)	Disposiciones del Periodo (e)	Amortizaciones del Periodo (f)	Revaluaciones, Reclasificaciones y Otros Ajustes (g)	Saldo Final del Periodo (h) h=d+e-f+g	Pago de Intereses del Periodo (i)	Pago de Comisiones y demás costos asociados durante el Periodo (j)
1. Deuda Pública (1=A+B)	168,018,679.62		10,469,590.99		157,549,088.63		
A. Corto Plazo (A=a1+a2+a3)							
a1) Instituciones de Crédito							
a2) Títulos y Valores							
a3) Arrendamientos Financieros							
B. Largo Plazo (B=b1+b2+b3)	168,018,679.62		10,469,590.99		157,549,088.63		
b1) Instituciones de Crédito	168,018,679.62		10,469,590.99		157,549,088.63		
b2) Títulos y Valores							
b3) Arrendamientos Financieros							
2. Otros Pasivos	21,997,175.74				25,248,791.13		
3. Total de la Deuda Pública y Otros Pasivos (3=1+2)	190,015,855.36		10,469,590.99		182,797,879.76		
4. Deuda Contingente 1 (informativo)							
A. Deuda Contingente 1							
B. Deuda Contingente 2							
C. Deuda Contingente XX							
5. Valor de Instrumentos Bono Cupón Cero 2 (Informativo)							
A. Instrumento Bono Cupón Cero 1							
B. Instrumento Bono Cupón Cero 2							
C. Instrumento Bono Cupón Cero XX							

1 Se refiere a cualquier Financiamiento sin fuente o garantía de pago definida, que sea asumida de manera solidaria o subsidiaria por las Entidades Federativas con sus Municipios, organismos descentralizados y empresas de participación estatal mayoritaria y fideicomisos, locales o municipales, y por los Municipios con sus respectivos organismos descentralizados y empresas de participación municipal mayoritaria.

2 Se refiere al valor del Bono Cupón Cero que respalda el pago de los créditos asociados al mismo (Activo).

Obligaciones a Corto Plazo (k)	Monto Contratado (l)	Plazo Pactado (m)	Tasa de Interés (n)	Comisiones y Costos Relacionados (o)	Tasa Efectiva (p)
6. Obligaciones a Corto Plazo (Informativo)					
A. Crédito 1					
B. Crédito 2					
C. Crédito XX					

Elaboró
C.P. Martín G. Portela Duarte
Subdirector de Control Interno Admtivo

Autorizó/Revisó
Ing. Gonzalo Moreno Noriega/ C.P. Guadalupe Luna S.
Director General de Admón./ Directora de Contabilidad y Finanzas

Financiera Para el Desarrollo Economico de Sonora
Informe Analítico de Obligaciones Diferentes de Financiamientos – LDF
Del 01 de Enero al 31 de Diciembre de 2020

CPCA-I-10

CUENTA PÚBLICA : 2020

(PESOS)

Denominación de las Obligaciones Diferentes de Financiamiento (c)	Fecha del Contrato (d)	Fecha de inicio de operación del proyecto (e)	Fecha de vencimiento (f)	Monto de la inversión pactado (g)	Plazo pactado (h)	Monto promedio mensual del pago de la contraprestación (i)	Monto promedio mensual del pago de la contraprestación correspondiente al pago de inversión (j)	Monto pagado de la inversión al XX de XXXXXX de 2020 (k)	Monto pagado de la inversión actualizado al XX de XXXXXX de 2020 (l)	Saldo pendiente por pagar de la inversión al XX de XXXXXX de 2020 (m = g - l)
A. Asociaciones Público Privadas (APP's) (A=a+b+c+d)										
a) APP 1										
b) APP 2										
c) APP 3										
d) APP XX										
B. Otros Instrumentos (B=a+b+c+d)			#VALUE!							
a) Otro Instrumento 1			NADA QUE INFORMAR EN ESTE APARTADO							
b) Otro Instrumento 2										
c) Otro Instrumento 3										
d) Otro Instrumento XX										
C. Total de Obligaciones Diferentes de Financiamiento (C=A+B)			#VALUE!							

Elaboró
C.P. Martín G. Portela Duarte
Subdirector de Control Interno Admtivo.

Autorizó/Revisó
Ing. Gonzalo Moreno Noriega/ C.P. Guadalupe Luna S.
Director General de Admón./ Directora de Contabilidad y Finanzas

Financiera Para el Desarrollo Economico de Sonora
Informe sobre Pasivos Contingentes
Al 31 de Diciembre de 2020

CPCA-I-11

CUENTA PÚBLICA : 2020

A Corto Plazo

NADA QUE INFORMAR EN ESTE APARTADO

A Mediano Plazo

INFORME SOBRE PASIVOS CONTINGENTES: Informar las obligaciones que tienen su origen en hechos específicos e independientes del pasado que en el futuro pueden ocurrir o no, y de acuerdo con lo que acontezca, desaparecen o se convierten en pasivos reales por ejemplo, juicios, garantías, avales, costos de planes de pensiones, jubilaciones, etc.

A Largo Plazo

NADA QUE INFORMAR EN ESTE APARTADO

Bajo protesta de decir verdad declaramos que los Estados Financieros y sus Notas, son razonablemente correctos y son responsabilidad del emisor

Elaboró
C.P. Martín G. Portela Duarte
Subdirector de Control Interno Admtivo.

Autorizó/Revisó
Ing. Gonzalo Moreno Noriega/ C.P. Guadalupe Luna S.
Director General de Admón./ Directora de Contabilidad y Finanzas

FINANCIERA PARA EL DESARROLLO ECONOMICO DE SONORA

I) NOTAS A LOS ESTADOS FINANCIEROS MES DE DICIEMBRE 2020

Con el propósito de dar cumplimiento a los artículos 46 y 49 de la Ley General de Contabilidad Gubernamental, los entes públicos deberán acompañar notas a los estados financieros cuyos rubros así lo requieran teniendo presente los postulados de revelación suficiente e importancia relativa con la finalidad, que la información sea de mayor utilidad para los usuarios.

A continuación se presentan los tres tipos de notas que acompañan a los estados, a saber:

- a) *Notas de desglose;*
- b) *Notas de memoria (cuentas de orden), y*
- c) *Notas de gestión administrativa.*

a) NOTAS DE DESGLOSE

I) NOTAS AL ESTADO DE SITUACIÓN FINANCIERA

Activo

Efectivo y Equivalentes

1. Se informa acerca de los fondos con afectación específica.

CUENTA	NOMBRE CUENTA	IMPORTE
1111	EFFECTIVO	0
1112	BANCOS/TESORERÍA	\$9,899,020.78

Los fondos que acumulan la cuenta de BANCOS/TESORERIA, están distribuidos en dos instituciones bancarias, como se detalla:

CUENTA	NOMBRE CUENTA	IMPORTE
1112	BANCOS/TESORERÍA	\$9,899,020.78
1112-01	BANCO MERCANTIL DEL NORTE, S.A.	1,116,634.06
1112-02	BBVA - BANCOMER, S.A.	8,782,386.72

Los fondos que acumulan la cuenta de INVERSIONES, están distribuidos en las siguientes instituciones bancarias, como se detalla, en el esquema de mesa de dinero, siendo a corto plazo.

CUENTA	NOMBRE CUENTA	IMPORTE
1114	INVERSIONES TEMPORALES (HASTA 3 MESES)	\$21,619,521.99
1114-02	BBVA - BANCOMER, S.A.	\$21,609,265.73
1114-03	INTERACIONES	\$10,256.26
1114-04	ACTINVER CASA DE BOLSA, S.A. DE C.V.	.00

Derechos a recibir Efectivo y Equivalentes y Bienes o Servicios a Recibir

1.-Se desglosan los derechos a recibir, cabe señalar que la cuenta PRESTAMOS OTORGADOS A LARGO PLAZO, es la más relevante, derivado del objeto de la Financiera por ser el otorgamiento de Financiamientos:

CUENTA	NOMBRE CUENTA	IMPORTE
1116	DEPÓSITOS DE FONDOS DE TERCEROS EN GARANTÍA Y/O AD	\$20,000.00
1122	CUENTAS POR COBRAR A CORTO PLAZO	
1123	DEUDORES DIVERSOS POR COBRAR A CORTO PLAZO	\$53,086,282.39
1124	INGRESOS POR RECUPERAR A CORTO PLAZO	0
1161	ESTIMACIONES PARA CUENTAS INCOBRABLES POR DERECHOS	\$-90,884,015.48
1193	BIENES DERIVADOS DE EMBARGOS, DECOMISOS, ASEGURAMIENTO	\$6,298,822.96
1222	DEUDORES DIVERSOS A LARGO PLAZO	\$157,549,088.63
1224	PRÉSTAMOS OTORGADOS A LARGO PLAZO	\$305,201,053.43

El aumento de la cuenta 1123, se debe a un préstamo temporal a corto plazo, a la Secretaria de Hacienda de del Gobierno del Estado de Sonora por solicitud del Ejecutivo, autorizada en Consejo Directivo por un importe de \$50,000,000.00 el cual será cubierto el día ultimo de febrero del 2021.

En lo que respecta a la reserva para cuentas incobrables por solicitud de la Dirección Jurídica resultado de la Calificación de Cartera, se realizo la actualización a Diciembre 2020.

La cuenta Deudores Diversos largo plazo corresponde a la deuda que cubre la Secretaria de Hacienda quedando un saldo de \$157,549,088.63

Derivado del objeto del Fondo la cuenta de préstamos otorgados a largo plazo, corresponde a un capital vigente por la cantidad de \$ 138,217,476.43 y una cartera vencida de \$ 161,020,824.94, dentro de la cartera se encuentra registrados los créditos emergentes derivado de la pandemia por virus covid 19

Bienes Disponibles para su Transformación o Consumo (inventarios)

2. No aplica.

Inversiones Financieras

3. No aplica.

Bienes Muebles, Inmuebles e Intangibles

4. Lo bienes muebles están depreciados conforme a los lineamientos emitidos por la CONAC el periodo es anual, algunos bienes fueron aportados por fondos y fideicomisos que fueron extintos, los cuales se encuentran en buenas condiciones, se informa que fueron transferidos Activos Fijos del Fondo para las Actividades Productivas del Estado de Sonora a través del SAEBE.

CUENTA	NOMBRE CUENTA	IMPORTE
1241	MOBILIARIO Y EQUIPO DE ADMINISTRACIÓN	2,841,564.00
1242	MOBILIARIO Y EQUIPO EDUCACIONAL Y RECREATIVO	25,575.00
1244	VEHICULOS Y EQUIPO DE TRANSPORTE	2,841,564.00
1246	MAQUINARIA, OTROS EQUIPOS Y HERRAMIENTAS	92,202.01
1251	SOFTWARE	3,050,200.00
1254	LICENCIAS	253,839.81

CUENTA	NOMBRE CUENTA	IMPORTE
1260	DEPRECIACIÓN, DETERIORO Y AMORTIZACIONES ACUMULADAS	\$7,466,788.24
1263-51101	MUEBLES DE OFICINA Y ESTANTERIA	\$936,400.54
1263-51501	EQUIPO DE COMPUTO Y DE TECNOLOGIAS DE LA INFORMACION	\$1,557,850.82
1263-51901	OTRO MOBILIARIO DE EQUIPO Y DE ADMINISTRACION	\$151,262.28
1263-52101	EQUIPO Y APARATOS AUDIOVISUALES	\$13,848.04
1263-52301	CAMARAS FOTOGRAFICAS Y DE VIDEO	\$5,659.80
1263-54101	VEHICULOS Y CAMIONES	\$1,769,398.70
1263-56501	EQUIPO DE COMUNICACIÓN Y TELECOMUNICACION	\$17,016.91
1263-56601	MAQUINARIA Y EQUIPO ELECTRICO Y ELECTRONICO	\$22,105.13
1263-56701	HERRAMIENTAS	\$4,118.51
1265-1	SOFTWARE	\$2,745,180.00
1265-4	LICENCIAS INFORMATICAS E INTELECTUALES	\$243,947.51

Al cierre del cuarto trimestre 2020 se realizo la depreciación correspondiente al ejercicio, se anexa relación de activos, con su depreciación así como su estado físico.(ANEXO 1)

Estimaciones y Deterioros

5. No contamos con inventarios de activos biológicos, la estimación de cartera fue creada de acuerdo con las políticas de crédito, solicitada la actualización por la Dirección General de Normatividad y Cartera.

6. Se cuenta con otros activos producto de las adjudicaciones, se detalla a continuación, se tiene venta de la Casa habitación, la cual se encuentre a la fecha en tramites notariales e inscripción para su baja.

1193-02	BIENES INMUEBLES	4,070,666.00
1193-02-0002	Lote de Terreno y Construcción en San Pedro de Aconchi Sup. 824.15 M2	\$591,648.00
1193-02-0008	Lote de terreno urbano baldio No. 41 "Hacienda los Tesoros", calle Esmeralda y Priv. de los Opalos Sup. 1864.79 M2 (JLD Climas)	225,650.00
1193-02-0009	Lote Terreno y Construcción 7 de la manzana VII, en la calle Antonia Ruiz, Col. Emiliano Zapata	296,000.00
1193-02-0010	Lote de terreno urbano y sus const. manzana 64, lote 13 y la casa habitación venado bura apart 35, Nuevo Hermosillo 205.2 m2	250,500.00
1193-02-0011	Lote Terreno y sus construcciones Lote No. 30 Manzana XVIII, calle art 123 #62 Colonia Misión del Sol	1,350,643.00
1193-02-0012	Predio urbano clave catastral 360002116012, manzana 24, cuartel VI, colonia el mariachi, loc.Blvd. Luis Encinas N° 116 sup. 293.41 mt2	1,356,225.00

Pasivo

1. En el Género de Servicios Personales por pagar a Corto Plazo, no se tiene un saldo.
2. En la cuenta Fondos en Garantía Corto plazo, corresponde a recurso recibido por parte de acreditados que están aportando Garantía Liquida, a la fecha se tiene un saldo de \$292,000.00

3. Fondos de Bienes de Terceros en Administración y/o en Garantía a corto y largo plazo, el saldo asciende a \$19,476,437.1 los cuales corresponden a fondos Ajenos de organismos Estatales y otros organismos

En el género de Pasivo, el rubro más relevante es el de Documentos por pagar a largo Plazo, ya que derivado de la Extinción del FAPES y se tuvo que llevar a cabo el reconocimiento de Adeudo de Fondo Nuevo Sonora del Prestamos de la Deuda Pública interna por pagar por un importe de **209,852,753.12** contratada con Banco Mercantil del Norte S.A. con vencimiento a junio del 2028. Se tiene un saldo de \$157,549,088.63

4. de capital. cabe señalar que esta deuda es cubierta por la Secretaria de Hacienda tanto el capital como los Intereses. fue confirmado por el Banco Mercantil del Norte. Cuenta contable (2233-01-01), se detallan las amortizaciones realizadas de durante el trimestre de Julio a Septiembre 2020.

FECHA	CONCEPTO	IMPORTE	TOTAL
22/10/2020	INTERES	\$911,028.00	
22/10/2020	CAPITAL	\$722,428.72	\$1,633,456.72
23/11/2020	INTERES	\$922,605.96	
23/11/2020	CAPITAL	\$739,275.55	\$1,661,881.51
23/12/2020	INTERES	\$934,331.06	
23/12/2020	CAPITAL	\$658,252.08	\$1,592,583.14

5.-PATRIMONIO APORTADO POR FONDOS Y FIDEICOMISOS

3110	APORTACIONES	\$234,757,013.55
3110-01	Fondo para las Actividades Productivas del Estado de Sonora (FAPES)	138,224,125.76
3110-02	Secretaria de Hacienda/Estatal	\$19,660,000.00
3110-03	Secretaria de Economía/Estatal	\$3,181,199.00
3110-04	Fideicomiso de Rescate a la Mediana Empresa (FIRME)	\$39,776,369.00
3110-05	Fondo de Fomento al Turismo en el Estado de Sonora (FODETUR)	\$12,600,000.00
3110-06	Fondo Estatal para Proyectos Productivos de la Mujer (FEPPMU)	\$17,815,318.00
3110-07	Fondo Sonora para Empresas de Solidaridad(FOSOL)	\$3,500,000.00

En este trimestre no se recibieron aportaciones por parte del Servicio de Administración y Enajenación del Bienes del Estado de Sonora de patrimonio no comprometido por parte del Fondo para las Actividades Productivas del Estado de Sonora.

II) NOTAS AL ESTADO DE ACTIVIDADES

Ingresos de Gestión

Cuenta Pública 2020
FINANCIERA PARA EL DESARROLLO ECONÓMICO DE SONORA
Estado Analítico de Ingresos
Del 1 de Enero al 31 de Diciembre de 2020

Rubro de Ingresos	Ingreso					Diferencia
	Estimado	Ampliaciones y Reducciones	Modificado	Devengado	Recaudado	
	-1	-2	(3= 1 + 2)	-4	-5	
Impuestos	0	0	0	0	0	0
Cuotas y Aportaciones de	0	0	0	0	0	0
Contribuciones de Mejoras	0	0	0	0	0	0
Derechos	0	0	0	0	0	0
Productos	0	0	0	0	0	0
Aprovechamientos	0	0	0	0	0	0
Ingresos por Venta de Bienes, Prestación de	17,500,000	0	17,500,000	11,632,851	11,632,851	-5,867,149
Participaciones, Aportaciones, Convenios, Incentivos	0	0	0	0	0	0
Derivados de la Colaboración	19,212,168	60,035,008	79,247,176	79,247,176	79,247,176	60,035,008
Transferencias, Asignaciones, Subsidios y Subvenciones, y Ingresos Derivados de	0	0	0	0	0	0
Total	36,712,168	60,035,008	96,747,176	90,880,027	90,880,027	Ingresos excedentes¹ 54,167,859

Gastos y Otras Pérdidas:

Cuenta Pública 2020
FINANCIERA PARA EL DESARROLLO ECONÓMICO DE SONORA
Estado Analítico del Ejercicio del Presupuesto de Egresos
Clasificación por Objeto del Gasto (Capítulo y Concepto)
Del 1 de Enero al 31 de Diciembre de 2020

Concepto	Egresos					Subejercicio
	Aprobado	Ampliaciones/ Reducciones	Modificado	Devengado	Pagado	
	1	2	3 = (1 + 2)	4	5	
Servicios Personales	18,889,808	357,368	19,247,176	19,247,176	19,247,176	0
Materiales y Suministros	746,000	0	746,000	459,936	454,912	286,064
Servicios Generales	5,428,310	-322,360	5,105,950	2,567,166	2,436,574	2,538,784
Transferencias, Asignaciones, Subsidios y Otras Ayudas	0	0	0	0	0	0
Bienes Muebles, Inmuebles e Intangibles	150,000	0	150,000	62,064	62,064	87,936
Inversión Pública	0	0	0	0	0	0
Inversiones Financieras y Otras Provisiones	11,498,050	60,000,000	71,498,050	68,612,281	68,612,281	2,885,769
Participaciones y Aportaciones	0	0	0	0	0	0
Deuda Pública	0	0	0	0	0	0
Total del Gasto	36,712,168	60,035,008	96,747,176	90,948,623	90,813,007	5,798,553

III) NOTAS AL ESTADO DE VARIACIÓN EN LA HACIENDA PÚBLICA

Cuenta Pública 2020
 FINANCIERA PARA EL DESARROLLO ECONÓMICO DE SONORA
 Estado de Variación en la Hacienda Pública
 Del 1 de Enero al 31 de Diciembre de 2020
 (pesos)

Concepto	Hacienda Pública/Patrimonio Contribuido	Hacienda Pública/Patrimonio Generado de Ejercicios Anteriores	Hacienda Pública/Patrimonio Generado del Ejercicio	Exceso o Insuficiencia en la Actualización de la Hacienda Pública / Patrimonio	TOTAL
HACIENDA PÚBLICA/PATRIMONIO CONTRIBUIDO NETO DE 2019	234,757,014				234,757,014
Aportaciones	234,757,014				234,757,014
Donaciones de Capital	0				0
Actualización de la Hacienda Pública/Patrimonio	0				0
HACIENDA PÚBLICA /PATRIMONIO GENERADO NETO DE 2019		11,834,266	13,163,961		24,998,227
Resultados del Ejercicio (Ahorro/Desahorro)			13,163,961		13,163,961
Resultados de Ejercicios Anteriores		11,834,266			11,834,266
Revalúos		0		0	0
Reservas		0			0
Rectificaciones de Resultados de Ejercicios Anteriores		0			0
EXCESO O INSUFICIENCIA EN LA ACTUALIZACIÓN DE LA HACIENDA PÚBLICA/ PATRIMONIO NETO DE 2019				0	0
Resultado por Posición Monetaria				0	0
Resultado por Tenencia de Activos no Monetarios				0	0
HACIENDA PÚBLICA / PATRIMONIO NETO FINAL DE 2019	234,757,014	11,834,266	13,163,961	0	259,755,240
CAMBIOS EN LA HACIENDA PÚBLICA/PATRIMONIO CONTRIBUIDO	0				0
Aportaciones	0				0
Donaciones de Capital	0				0
Actualización de la Hacienda Pública/Patrimonio	0				0
VARIACIONES DE LA HACIENDA PÚBLICA / PATRIMONIO GENERADO NETO DE 2020		13,163,961	8,774,849		21,938,810
Resultados del Ejercicio (Ahorro/Desahorro)			21,938,810		21,938,810
Resultados de Ejercicios Anteriores		13,163,961	-13,163,961		0
Revalúos		0	0	0	0
Reservas		0	0		0
Rectificaciones de Resultados de Ejercicios Anteriores			0		0
CAMBIOS EN EL EXCESO O INSUFICIENCIA EN LA ACTUALIZACIÓN DE LA HACIENDA PÚBLICA/ PATRIMONIO NETO DE 2020				0	0
Resultado por Posición Monetaria				0	0
Resultado por Tenencia de Activos no Monetarios				0	0
HACIENDA PÚBLICA / PATRIMONIO NETO FINAL DE 2020	234,757,014	24,998,227	21,938,810	0	281,694,050

1. Las modificaciones al presupuesto fueron, para poder cumplir con los procesos establecidos y a su vez cumplir con cada una de las acciones afectando el programa operativo anual. Señalando que existen rectificaciones correspondientes a ejercicios anteriores, las cuales fueron presentadas en EVTOP,
2. Se informa que los recursos recibido durante el ejercicio, corresponden a lo que se tenía programado recibir durante el ejercicio, así como la recuperación de capital del otorgamiento de Créditos en ejercicios anteriores, no se provisiono para futuras liquidaciones.

V) NOTAS AL ESTADO DE FLUJOS DE EFECTIVO

Efectivo y equivalentes

1. El análisis de los saldos inicial y final que figuran en la última parte del Estado de Flujo de Efectivo en la cuenta de efectivo y equivalentes es como sigue,

Cuenta Pública 2020	
FINANCIERA PARA EL DESARROLLO ECONÓMICO DE SONORA	
Estado de Flujos de Efectivo	
Del 1 de Enero al 31 de Diciembre de 2020 y 2019	
(Pesos)	
Concepto	2020
Flujos de Efectivo de las Actividades de Operación	
Origen	90,880,027
Impuestos	0
Cuotas y Aportaciones de Seguridad Social	0
Contribuciones de mejoras	0
Derechos	0
Productos	0
Aprovechamientos	0
Ingresos por Venta de Bienes y Prestación de Servicios	11,632,851
Participaciones, Aportaciones, Convenios, Incentivos Derivados de la Colaboración Fiscal y Fondos Distintos de Aportaciones	0
Transferencias, Asignaciones, Subsidios y Subvenciones, y Pensiones y Jubilaciones	79,247,176
Otros Origenes de Operación	0
Aplicación	74,876,184
Servicios Personales	19,247,176
Materiales y Suministros	454,912
Servicios Generales	2,412,606
Transferencias Internas y Asignaciones al Sector Público	0
Transferencias al resto del Sector Público	0
Subsidios y Subvenciones	0
Ayudas Sociales	0
Pensiones y Jubilaciones	0
Transferencias a Fideicomisos, Mandatos y Contratos Análogos	0
Transferencias a la Seguridad Social	0
Donativos	0
Transferencias al Exterior	0
Participaciones	0
Aportaciones	0
Convenios	0
Otras Aplicaciones de Operación	52,761,491
Flujos Netos de Efectivo por Actividades de Operación	16,003,842
Flujos de Efectivo de las Actividades de Inversión	
Origen	0
Bienes Inmuebles, Infraestructura y Construcciones en Proceso	0
Bienes Muebles	0
Otros Origenes de Inversión	0
Aplicación	62,064
Bienes Inmuebles, Infraestructura y Construcciones en Proceso	0
Bienes Muebles	22,527
Otras Aplicaciones de Inversión	39,537
Flujos Netos de Efectivo por Actividades de Inversión	-62,064
Flujo de Efectivo de las Actividades de Financiamiento	
Origen	0
Endeudamiento Neto	0
Interno	0
Externo	0
Otros Origenes de Financiamiento	0
Aplicación	0
Servicios de la Deuda	0
Interno	0
Externo	0
Otras Aplicaciones de Financiamiento	0
Flujos netos de Efectivo por Actividades de Financiamiento	0
Incremento/Disminución Neta en el Efectivo y Equivalentes al Efectivo	15,941,778
Efectivo y Equivalentes al Efectivo al inicio del Ejercicio	15,633,952
Efectivo y Equivalentes al Efectivo al final del Ejercicio	31,575,730

Concepto	2020
Efectivo en Bancos –Tesorería	\$9,899,020.78
Efectivo en Bancos- Dependencias	0
Inversiones temporales (hasta 3 meses)	\$21,619,521.99
Fondos con afectación específica	
Depósitos de fondos de terceros y otros	20,000.00
Total de Efectivo y Equivalentes	31,575,730.00

Conciliación de los Flujos de Efectivo Netos de las Actividades de Operación y la cuenta de Ahorro/Desahorro antes de Rubros Extraordinarios. A continuación se presenta un ejemplo de la elaboración de la conciliación.

CONCEPTO	2020
Ahorro/Desahorro antes de rubros Extraordinarios	16,003,842
Movimientos de partidas (o rubros) que no afectan al efectivo.	
Activos	62,064
Flujo de Efectivo al inicio del periodo	15,633,952
Flujos de Efectivos por actividades de operación	15,941,778
Total Efectivo y Equivalente	31,575,730

		INICIAL		FINAL	AUMENTO	DISMINUCION
1111	EFFECTIVO	\$0.00	\$0.00	\$0.00	\$0.00	\$0.00
1112	BANCOS/TESORERÍA	\$9,396,963.56	\$0.00	\$9,936,207.78	\$0.00	\$539,244.22
1114	INVERSIONES TEMPORALES (HASTA 3 MESES)	\$6,216,988.37	\$0.00	\$21,619,521.99	\$0.00	\$15,402,533.62
1116	DEPÓSITOS DE FONDOS DE TERCEROS EN GARANTÍA Y/O ADMINISTRACIÓN	\$20,000.00	\$0.00	\$20,000.00	\$0.00	\$0.00
1122	CUENTAS POR COBRAR A CORTO PLAZO	\$0.00	\$0.00	\$0.00	\$0.00	\$0.00
1123	DEUDORES DIVERSOS POR COBRAR A CORTO	\$58,129,421.84	\$0.00	\$53,086,282.39	\$0.00	\$5,043,139.45
1126	PRÉSTAMOS OTORGADOS A CORTO	\$0.00	\$0.00	\$0.00	\$0.00	\$0.00
1161	ESTIMACIONES PARA CUENTAS INCOBRABLES POR DERECHOS A RECIBIR EFECTIVO O BIENES DERIVADOS DE EMBARGOS, DECOMISOS, ASEGURAMIENTOS Y	\$0.00	\$45,221,920.47	\$0.00	\$90,884,015.48	\$0.00
1193	DEUDORES DIVERSOS A LARGO PLAZO	\$4,936,162.30	\$0.00	\$6,298,822.96	\$0.00	\$1,362,660.66
1222	DEUDORES DIVERSOS A LARGO PLAZO	\$168,018,679.62	\$0.00	\$157,549,088.63	\$0.00	\$10,469,590.99
1224	PRÉSTAMOS OTORGADOS A LARGO	\$245,691,228.87	\$0.00	\$305,201,053.43	\$0.00	\$59,509,824.56
1241	MOBILIARIO Y EQUIPO DE ADMINISTRACIÓN	\$2,832,629.54	\$0.00	\$2,855,156.74	\$0.00	\$22,527.20
1242	MOBILIARIO Y EQUIPO EDUCACIONAL Y	\$25,575.00	\$0.00	\$25,575.00	\$0.00	\$0.00
1244	VEHÍCULOS Y EQUIPO DE TRANSPORTES	\$2,841,564.00	\$0.00	\$2,841,564.00	\$0.00	\$0.00
1246	MAQUINARIA, OTROS EQUIPOS Y	\$92,202.01	\$0.00	\$92,202.01	\$0.00	\$0.00
1251	SOFTWARE	\$3,050,200.00	\$0.00	\$3,050,200.00	\$0.00	\$0.00
1254	LICENCIAS	\$214,302.59	\$0.00	\$253,839.81	\$0.00	\$39,537.22
1263	DEPRECIACIÓN ACUMULADA DE BIENES	\$0.00	\$3,818,443.87	\$0.00	\$4,477,660.73	\$0.00
1265	AMORTIZACIÓN ACUMULADA DE	\$0.00	\$2,654,457.59	\$0.00	\$2,989,127.51	\$0.00
					DISMINUCION	AUMENTO
2111	SERVICIOS PERSONALES POR PAGAR A CORTO PLAZO	\$0.00	\$0.00	\$0.00	\$0.00	\$0.00
2112	PROVEEDORES POR PAGAR A CORTO PLAZO	\$0.00	\$5,922.00	\$0.00	\$141,538.17	\$135,616.17
2117	RETENCIONES Y CONTRIBUCIONES POR PAGAR A CORTO PLAZO	\$0.00	\$158,659.73	\$0.00	\$293,022.62	\$134,362.89
2119	OTRAS CUENTAS POR PAGAR A CORTO PLAZO	\$0.00	\$2,337,983.15	\$0.00	\$5,045,793.24	\$2,707,810.09
2161	FONDOS EN GARANTÍA A CORTO PLAZO	\$0.00	\$232,000.00	\$0.00	\$292,000.00	\$60,000.00
2233	PRÉSTAMOS DE LA DEUDA PÚBLICA INTERNA POR PAGAR A LARGO PLAZO	\$0.00	\$168,018,679.62	\$0.00	\$157,549,088.63	\$10,469,590.99
2252	FONDOS EN ADMINISTRACIÓN APORTACIONES	\$0.00	\$19,262,610.86	\$0.00	\$19,476,437.10	\$213,826.24
3110	RESULTADOS DEL EJERCICIO (AHORRO/ RESULTADOS DE EJERCICIOS ANTERIORES)	\$0.00	\$24,998,226.86	\$0.00	\$24,998,226.86	\$0.00

La otras aplicaciones de operación más relevantes corresponden a la variación entre las cuenta de la recuperación del Deudor Diverso y la variación de la cuenta préstamos otorgados a largo Plazo

Las cuentas que aparecen en el cuadro anterior no son exhaustivas y tienen como finalidad ejemplificar el formato que se sugiere para elaborar la nota.

V) CONCILIACIÓN ENTRE LOS INGRESOS PRESUPUESTARIOS Y CONTABLES, ASÍ COMO ENTRE LOS EGRESOS PRESUPUESTARIOS Y LOS GASTOS CONTABLES

La conciliación se presentará atendiendo a lo dispuesto por el Acuerdo por el que se emite el formato de conciliación entre los ingresos presupuestarios y contables, así como entre los egresos presupuestarios y los gastos contables.

FINANCIERA PARA EL DESARROLLO ECONÓMICO DE SONORA Conciliación entre los Ingresos Presupuestarios y Contables Correspondiente del 1 de Enero al 31 de Diciembre de 2020 (Cifras en pesos)		
1. Ingresos Presupuestarios		90,880,027
2. Más ingresos contables no presupuestarios		69,115
2.1 Ingresos Financieros	0	
2.2 Incremento por Variación de Inventarios		

FINANCIERA PARA EL DESARROLLO ECONÓMICO DE SONORA Conciliación entre los Egresos Presupuestarios y los Gastos Contables Correspondiente del 1 de Enero al 31 de Diciembre de 2020		
1. Total de egresos presupuestarios		90,948,623
2. Menos egresos presupuestarios no contables		68,674,345
2.1 Materias Primas y Materiales de Producción y Comercialización	0	
2.2 Materiales y Suministros	0	
2.3 Mobiliario y Equipo de Administración	22,527	
2.4 Mobiliario y Equipo Educacional y Recreativo	0	
2.5 Equipo e Instrumental Médico y de Laboratorio	0	
2.6 Vehículos y Equipo de Transporte	0	
2.7 Equipo de Defensa y Seguridad	0	
2.8 Maquinaria, Otros Equipos y Herramientas	0	
2.9 Activos Biológicos	0	
2.10 Bienes Inmuebles	0	
2.11 Activos Intangibles	39,537	
2.12 Obra Pública en Bienes de Dominio Público	0	
2.13 Obra Pública en Bienes Propios	0	
2.14 Acciones y Participaciones de Capital	0	
2.15 Compra de Títulos y Valores	0	
2.16 Concesión de Préstamos	0	
2.17 Inversiones en Fideicomisos, Mandatos y Otros Análogos		
2.18 Provisiones para Contingencias y Otras Erogaciones Especiales		
2.19 Amortización de la Deuda Pública		
2.20 Adeudos de Ejercicios Fiscales Anteriores (ADEFAS)		
2.21 Otros Egresos Presupuestales No Contables	68,612,281	
3. Más Gastos Contables No Presupuestarios		46,736,054
3.1 Estimaciones, Depreciaciones, Deterioros, Obsolescencia y Amortizaciones	1,028,887	
3.2 Provisiones	0	
3.3 Disminución de inventarios	0	
3.4 Aumento por insuficiencia de estimaciones por pérdida o deterioro u obsolescencia	0	
3.5 Aumento por insuficiencia de provisiones	0	
3.6 Otros Gastos	45,707,167	
3.7 Otros Gastos Contables No Presupuestales	0	
4. Total de Gasto Contable		69,010,332

	<u>2020</u>	<u>2019*</u>
CUENTAS DE ORDEN CONTABLES		
VALORES	\$0.00	\$0.00
VALORES EN CUSTODIA	\$8,790.00	\$1,151.00
PRÉSTAMO DE INSTRUMENTOS DE CRÉDITO A FORMAC	\$386,288,867.05	\$574,253,503.51
GARANTÍA DE CRÉDITOS RECIBIDOS DE LOS FORMADC	\$386,297,657.05	\$574,254,654.51
EMISIÓN DE OBLIGACIONES	\$76,189,898.94	\$76,189,898.94
SUSCRIPCIÓN DE CONTRATOS DE PRÉSTAMOS Y OTRA	\$76,189,898.94	\$76,189,898.94
AVALES Y GARANTÍAS	\$0.00	\$0.00
JUICIOS	\$0.00	\$0.00
INVERSIÓN MEDIANTE PROYECTOS PARA PRESTACIÓN DE	\$0.00	\$0.00
BIENES EN CONCESIONADOS O EN COMODATO	\$0.00	\$0.00
BIENES BAJO CONTRATO EN COMODATO	\$1.00	\$1.00
CONTRATO DE COMODATO POR BIENES	\$1.00	\$1.00
CORRELATIVA CONVENIOS	\$76,189,898.94	\$76,189,898.94

b) NOTAS DE MEMORIA (CUENTAS DE ORDEN)

Las cuentas de orden son para registrar las cuentas presupuestales, para el registro de contratos de administración de recursos, registros por garantías de los financiamientos otorgados.

	<u>2020</u>	<u>2019*</u>
CUENTAS DE ORDEN PRESUPUESTARIAS		
LEY DE INGRESOS		
LEY DE INGRESOS ESTIMADA	\$36,712,168.00	\$41,076,270.00
LEY DE INGRESOS POR EJECUTAR	\$5,867,149.43	\$6,565,410.72
MODIFICACIONES A LA LEY DE INGRESOS ESTIMADA	\$60,035,008.08	\$2,203,586.00
LEY DE INGRESOS DEVENGADA	\$90,880,026.65	\$36,714,445.28
LEY DE INGRESOS RECAUDADA	\$90,880,026.65	\$36,714,445.28
PRESUPUESTO DE EGRESOS		
PRESUPUESTO DE EGRESOS APROBADO	\$36,712,168.00	\$41,076,270.00
PRESUPUESTO DE EGRESOS POR EJERCER	\$5,544,894.83	\$1,132,771.69
MODIFICACIONES AL PRESUPUESTO DE EGRESOS APR	\$60,035,008.08	\$1.00
PRESUPUESTO DE EGRESOS COMPROMETIDO	\$90,948,623.25	\$39,943,499.31
PRESUPUESTO DE EGRESOS DEVENGADO	\$90,948,623.25	\$34,161,513.54
PRESUPUESTO DE EGRESOS EJERCIDO	\$90,813,007.08	\$34,161,513.54
PRESUPUESTO DE EGRESOS PAGADO	\$90,813,007.08	\$34,130,997.54

Las cuentas que se manejan para efectos de estas Notas son las siguientes:

cuentas de Orden Contables y Presupuestarias:

c) NOTAS DE GESTIÓN ADMINISTRATIVA

Introducción

1. Los Estados Financieros de este organismo, proveen de información financiera, tienen como objetivo reflejar información financiera a los principales usuarios de la misma, revelando el contexto y los aspectos económicos-financieros más relevantes que influyeron en las decisiones del período, y que deberán ser considerados en la elaboración de los estados financieros para la mayor comprensión de los mismos y sus particularidades.

2. Panorama Económico y Financiero

En lo que respecta al ejercicio no se recibieron los ingresos programados, esto derivado del otorgamiento de créditos que realizó la financiera con una tasa de intereses del 0% esto apoyando al desarrollo económico del Estado, el 100 %, en relación a los ingresos propios programados anualmente. sin embargo se superó la meta del otorgamiento de los créditos.

3. Autorización e Historia

Fondo Nuevo Sonora (la Entidad), se crea mediante decreto del 15 de Febrero del 2010, como un organismo Público descentralizado del Gobierno del Estado de Sonora, con personalidad Jurídica y patrimonio propio. posteriormente el 15 de Febrero del 2016 cambia su denominación social a Financiera para el Desarrollo Económico de Sonora

4. Organización y Objeto Social

a) Objeto social.

ARTÍCULO 2.- Para los efectos del presente Reglamento Interior se entiende por:

I.- Fondo.- El Fondo Nuevo Sonora;

II.- Comité.- El Comité de Análisis, Evaluación Financiera y Recuperación;

III.- Consejo Directivo.- El Consejo Directivo del Fondo; y

IV.- Decreto que crea al Fondo.- El Decreto que Crea un Organismo Público Descentralizado denominado Fondo Nuevo Sonora, publicado en el Boletín Oficial del Gobierno del Estado el 15 de febrero de 2010.

ARTÍCULO 2.- Para los efectos del presente Reglamento Interior se entiende por:

A I.- Fondo.- El Fondo Nuevo Sonora;

SE II.- Comité.- El Comité de Análisis, Evaluación Financiera y Recuperación;

I. III.- Consejo Directivo.- El Consejo Directivo del Fondo; y

II. IV.- Decreto que crea al Fondo.- El Decreto que Crea un Organismo Público Descentralizado denominado Fondo Nuevo Sonora, publicado en el Boletín Oficial del Gobierno del Estado el 15 de febrero de 2010.

III

ARTÍCULO 3.- Para el cumplimiento de su objeto el Fondo contará con el Consejo Directivo, que será su máxima autoridad; un Coordinador General, y las siguientes unidades administrativas:

IV

I.- Dirección de Gestión y Diseño de Instrumentos Financieros;

V.

II.- Dirección de Financiamiento y Análisis de Riesgo;

III.- Dirección de Supervisión y Seguimiento;

IV.- Dirección de Administración, Finanzas y Operación; y

V.- Dirección Jurídica y Recuperación de Cartera.

Directivo, que
administrativas:

5. Bases de Preparación de los Estados Financieros

- a) La información financiera se elabora apegándose a la Ley de contabilidad Gubernamental (LGCG) , Postulados Básicos, así como a lo establecido en las Normas Contables y Lineamientos emitidos por el órgano de coordinación para la Armonización de la contabilidad Gubernamental en este caso el Consejo Nacional de Armonización Contable, así como la normatividad aplicable del Gobierno del Estado de Sonora.

La normatividad aplicada para el reconocimiento, valuación y revelación para el registro de los bienes muebles e inmuebles son al valor de adquisición y las aportaciones se registraron al valor citado en cada acta de transferencia.

El fondo ha utilizado el sistema de SACG NET, proporcionado por el INDETEC.

- c) Postulados básicos.
- 1.-Sustancia Económica
 - 2.-Entes Públicos
 - 3.-Existencia Permanente
 - 4.-Revelación Suficiente
 - 5.-Importancia Relativa
 - 6.-Registro e integración presupuestaria
 - 7.Consolidación de la Información
 - 8.-Devengo Contable
 - 9.-Valuación
 - 10.-Dualidad Económica

6. Políticas de Contabilidad Significativas

Se informará sobre:

- a) El reconocimiento, valuación y revelación para el registro de los bienes muebles e inmuebles son a costo de adquisición o al valor de aportación por transferencia , los bienes se irán depreciando cada año,
- b) No se tienen operaciones en el extranjero
- c) Método de valuación de la inversión en acciones de Compañías subsidiarias no consolidadas y asociadas.
No aplica.
- d) Sistema y método de valuación de inventarios y costo de lo vendido.
No aplica
- e) Beneficios a empleados: A los servidores de nivel base se les cubren las prestaciones sindicales, la reserva laboral se ha reservado parcialmente en tanto se da cumplimiento los lineamientos.
- f) Provisiones: Derivado de los convenios y contratos se tiene estas provisiones para cumplir con lo comprometido.
- g) Reservas: Se tiene reserva para cuentas incobrables.
- h) Dependiendo de las observaciones del Instituto superior de auditoría y fiscalización se relazaran los cambios para su corrección.
- i) Reclasificaciones: Se informa que durante el 2013 se realizaron reclasificaciones derivado de la matriz de conversión, cumpliendo así con la Armonización contable.
- j) Depuración y cancelación de saldos, Dependiendo del saldo por su importancia, se solicita al Consejo Directivo la autorización.

7. Posición en Moneda Extranjera y Protección por Riesgo Cambiario

No aplica.

8. Reporte Analítico del Activo

Cuenta Pública 2020					
FINANCIERA PARA EL DESARROLLO ECONÓMICO DE SONORA					
Estado Analítico del Activo					
Del 1 de Enero al 31 de Diciembre de 2020					
(Pesos)					
Concepto	Saldo Inicial	Cargos del Periodo	Abonos del Periodo	Saldo Final	Variación del Periodo
	1	2	3	4=(1+2-3)	(4-1)
ACTIVO					
Activo Circulante	33,477,616	998,892,394	1,032,330,377	39,633	-33,437,983
Efectivo y Equivalentes	15,633,952	785,741,022	769,836,431	31,538,543	15,904,591
Derechos a Recibir Efectivo o Equivalentes	58,129,422	211,480,075	216,523,215	53,086,282	-5,043,139
Derechos a Recibir Bienes o Servicios	0	0	0	0	0
Inventarios	0	0	0	0	0
Almacenes	0	0	0	0	0
Estimación por Pérdida o Deterioro de Activos Circulantes	-45,221,920	45,072	45,707,167	-90,884,015	-45,662,095
Otros Activos Circulantes	4,936,162	1,626,225	263,564	6,298,823	1,362,661
Activo No Circulante	416,293,480	427,111,794	379,003,383	464,401,891	48,108,411
Inversiones Financieras a Largo Plazo	0	0	0	0	0
Derechos a Recibir Efectivo o Equivalentes a Largo Plazo	413,709,908	427,049,729	378,009,496	462,750,142	49,040,234
Bienes Inmuebles, Infraestructura y Construcción	0	0	0	0	0
Bienes Muebles	5,791,971	22,527	0	5,814,498	22,527
Activos Intangibles	3,264,503	39,537	0	3,304,040	39,537
Depreciación, Deterioro y Amortización Acumulada	-6,472,901	0	993,887	-7,466,788	-993,887
Activos Diferidos	0	0	0	0	0
Estimación por Pérdida o Deterioro de Activos no Circulantes	0	0	0	0	0
Otros Activos no Circulantes	0	0	0	0	0
TOTAL DEL ACTIVO	449,771,096	1,426,004,188	1,411,333,759	464,441,524	14,670,428

9. Fideicomisos, Mandatos y Análogos, se tiene pendiente el Registro de Puerta Norte derivado que no se ha tenido la documentación comprobatoria que acredite a la financiera como figura del fideicomiso

En lo que respecta a este Rubro se encuentra en proceso el cambio de fideicomitente para poder incluirlo en los Estados de Situación Financiera del organismo.

10. Reporte de la Recaudación

a) Análisis del comportamiento de la recaudación correspondiente al ente público se ha cumplido

11. Información sobre la Deuda y el Reporte Analítico de la Deuda

2233	PRÉSTAMOS DE LA DEUDA PÚBLICA INTERNA POR PAGAR A	SALDO
2233-01	BANCO MERCANTIL DEL NORTE S.A. DE IBM	\$157,549,088.63
2233-01-01	--Crédito. 13656528	

El saldo de la deuda del Crédito, es cubierto por la Secretaria de Hacienda directamente con un vencimiento a Junio del 2028, se informa que en el presupuesto de Egresos se presento entre otros la reestructura de este Crédito.

TIPO DE CREDITO SIMPLE, CONTRATADO CON BANCA MERCANTIL DEL NORTE RESTRUCTURADO 10/01/2013, CON UN MONTO ORIGINAL DE RESSTRUCTURA DE 209,852,753.12, CON UNA TASA DE TIE +.65 A 240 MENSUALIDADES CON VENCIMINETO A JUNIO DEL 2028,

12. Calificaciones otorgadas ; Nada que manifestar

13. Proceso de Mejora: Se anexa a la presentes notas, acta de la ultima reunión del Cocodi , en seguimiento a los procesos de Mejoras

14. Información por Segmentos

No aplica

15. Eventos Posteriores al Cierre

Nada que manifestar.

16. Partes Relacionadas

No aplica

17. Responsabilidad Sobre la Presentación Razonable de la Información Contable

Los Estados Financieros están rubricados en cada página de los mismos e incluyen al final con la leyenda

"Bajo protesta de decir verdad declaramos que los estados financieros y sus notas, son razonablemente correctos y son responsabilidad del emisor.

Financiera Para el Desarrollo Economico de Sonora
Estado Analítico de Ingresos
 Del 01 de Enero al 31 de Diciembre de 2020

CPCA-II-01

CUENTA PÚBLICA : 2020

Rubros de Ingresos	Ingreso					Diferencia
	Estimado	Ampliaciones y Reducciones (+ ó -)	Modificado	Devengado	Recaudado	
	(1)	(2)	(3= 1 +2)	(4)	(5)	
Impuestos			0			0
Cuotas y Aportaciones de Seguridad Social	0	0	0	0	0	0
Contribuciones de Mejoras	0		0			0
Derechos	0		0			0
Productos	0		0			0
Aprovechamientos	0		0			0
Ingresos por Ventas de Bienes, Prestacion de Servicios y Otros Ingresos	17,500,000		17,500,000	11,632,851	11,632,851	-5,867,149
Participaciones, Aportaciones, Convenios, Incentivos Derivados de la Colaboración Fiscal y Fondos Distintos de Aportaciones			0			0
Transferencias, Asignaciones, Subsidios y Subvenciones, y Pensiones y Jubilaciones	19,212,168	60,035,008	79,247,176	79,247,176	79,247,176	60,035,008
Ingresos Derivados de Financiamientos			0			0
Total	36,712,168	60,035,008	96,747,176	90,880,027	90,880,027	54,167,859
					Ingresos Excedentes	54167858.65

Financiera Para el Desarrollo Economico de Sonora
Estado Analítico de Ingresos
 Del 01 de Enero al 31 de Diciembre de 2020

CPCA-II-01

CUENTA PÚBLICA : 2020

Estado Analítico de Ingresos Por Fuente de Financiamiento	Ingreso					Diferencia
	Estimado	Ampliaciones y Reducciones (+ ó -)	Modificado	Devengado	Recaudado	
	(1)	(2)	(3= 1 +2)	(4)	(5)	
Ingresos del Poder Ejecutivo Federal o Estatal y de los Municipios	0	0	0	0	0	0
Impuestos	0	0	0	0	0	0
Cuotas y Aportaciones de Seguridad Social						
Contribuciones de Mejoras			0			0
Derechos			0			0
Productos ¹			0			0
Aprovechamientos ²			0			0
Participaciones, Aportaciones, Convenios, Incentivos Derivados de la Colaboración Fiscal y Fondos Distintos de Aportaciones			0			0
Transferencias, Asignaciones, Subsidios y Subvenciones, y Pensiones y Jubilaciones			0			0
Ingresos De los Entes Públicos de los Poderes Legislativo y Judicial, de los Órganos Autonomos y del Sector Paraestatal o Paramunicipal, asi como de las Empresas Productivas del Estado	36,712,168	60,035,008	96,747,176	90,880,027	90,880,027	54,167,859
Cuotas y Aportaciones de Seguridad Social	0		0			0
Productos ¹	0		0			0
Ingresos por ventas de Bienes, Prestación de Servicios y Otros Ingresos ³	17,500,000		17,500,000	11,632,851	11,632,851	-5,867,149
Transferencias, Asignaciones, Subsidios y Subvenciones, y Pensiones y Jubilaciones	19,212,168	60,035,008	79,247,176	79,247,176	79,247,176	60,035,008
Ingresos derivados de Financiamiento	0	0	0	0	0	0
Ingresos Derivados de Financiamientos	0		0			0
Total	36,712,168	60,035,008	96,747,176	90,880,027	90,880,027	54,167,859
					Ingresos Excedentes	54,167,858.65

Elaboró
 C.P. Martín G. Portela Duarte
 Subdirector de Control Interno Admtivo.

Autorizó/Revisó
 Ing. Gonzalo Moreno Noriega/ C.P. Guadalupe Luna S.
 Director General de Admón./ Directora de Contabilidad y Finanzas

Concepto (c)	Ingreso					Diferencia (e)
	Estimado (d)	Ampliaciones/ (Reducciones)	Modificado	Devengado	Recaudado	
i4) Fondo de Compensación de Repecos-Intermedios	-	-	-	-	-	-
i5) Otros Incentivos Económicos	-	-	-	-	-	-
J. Transferencias y Asignaciones	19,212,168.00	60,035,008.08	79,247,176.08	79,247,176.08	79,247,176.08	60,035,008.08
K. Convenios	-	-	-	-	-	-
k1) Otros Convenios y Subsidios	-	-	-	-	-	-
L. Otros Ingresos de Libre Disposición (L=I1+I2)	-	-	-	-	-	-
I1) Participaciones en Ingresos Locales	-	-	-	-	-	-
I2) Otros Ingresos de Libre Disposición	-	-	-	-	-	-
I. Total de Ingresos de Libre Disposición (I=A+B+C+D+E+F+G+H+I+J+K+L)	36,712,168.00	60,035,008.08	96,747,176.08	90,880,026.65	90,880,026.65	54,167,858.65
Ingresos Excedentes de Ingresos de Libre Disposición						54,167,858.65
Transferencias Federales Etiquetadas						
A. Aportaciones (A=a1+a2+a3+a4+a5+a6+a7+a8)	-	-	-	-	-	-
a1) Fondo de Aportaciones para la Nómina Educativa y Gasto Operativo	-	-	-	-	-	-
a2) Fondo de Aportaciones para los Servicios de Salud	-	-	-	-	-	-
a3) Fondo de Aportaciones para la Infraestructura Social	-	-	-	-	-	-
a4) Fondo de Aportaciones para el Fortalecimiento de los Municipios y de las Demarcaciones Territoriales del Distrito Federal	-	-	-	-	-	-
a5) Fondo de Aportaciones Múltiples	-	-	-	-	-	-
a6) Fondo de Aportaciones para la Educación Tecnológica y de Adultos	-	-	-	-	-	-
a7) Fondo de Aportaciones para la Seguridad Pública de los Estados y del Distrito Federal	-	-	-	-	-	-
a8) Fondo de Aportaciones para el Fortalecimiento de las Entidades Federativas	-	-	-	-	-	-
B. Convenios (B=b1+b2+b3+b4)	-	-	-	-	-	-
b1) Convenios de Protección Social en Salud	-	-	-	-	-	-
b2) Convenios de Descentralización	-	-	-	-	-	-
b3) Convenios de Reasignación	-	-	-	-	-	-
b4) Otros Convenios y Subsidios	-	-	-	-	-	-
C. Fondos Distintos de Aportaciones (C=c1+c2)	-	-	-	-	-	-
c1) Fondo para Entidades Federativas y Municipios Productores de Hidrocarburos	-	-	-	-	-	-

Concepto (c)	Ingreso					Diferencia (e)
	Estimado (d)	Ampliaciones/ (Reducciones)	Modificado	Devengado	Recaudado	
c2) Fondo Minero	-	-	-	-	-	-
D. Transferencias, Asignaciones, Subsidios y Subvenciones, y Pensiones y Jubilaciones	-	-	-	-	-	-
E. Otras Transferencias Federales Etiquetadas	-	-	-	-	-	-
II. Total de Transferencias Federales Etiquetadas (II = A + B + C + D + E)	-	-	-	-	-	-
III. Ingresos Derivados de Financiamientos (III = A)	-	-	-	-	-	-
A. Ingresos Derivados de Financiamientos	-	-	-	-	-	-
IV. Total de Ingresos (IV = I + II + III)	36,712,168.00	60,035,008.08	96,747,176.08	90,880,026.65	90,880,026.65	54,167,858.65
Datos Informativos						
1. Ingresos Derivados de Financiamientos con Fuente de Pago de Ingresos de Libre Disposición	-	-	-	-	-	-
2. Ingresos Derivados de Financiamientos con Fuente de Pago de Transferencias Federales Etiquetadas	-	-	-	-	-	-
3. Ingresos Derivados de Financiamientos (3 = 1 + 2)	-	-	-	-	-	-

Elaboró

C.P. Martín G. Portela Duarte

Subdirector de Control Interno Admtivo.

Autorizó/Revisó

Ing. Gonzalo Moreno Noriega/ C.P. Guadalupe Luna S.

Director General de Admón./ Directora de Contabilidad y Finanzas

Financiera Para el Desarrollo Economico de Sonora
Conciliacion entre los Ingresos Presupuestarios y Contables
Al 31 de Diciembre de 2020

CPCA-II-03

CUENTA PÚBLICA : 2020

1. Total de Ingresos Presupuestarios		90,880,026.65
2. Mas Ingresos contables No Presupuestarios		69,114.81
Ingresos Financieros		
Incremento por Variación de Inventarios		
Disminución del Exceso de Estimaciones por Pérdida o Deterioro u Obsolescencia		
Disminución del Exceso de Provisiones		
Otros Ingresos y Beneficios Varios	69,114.81	
Otros Ingresos Contables No Presupuestarios		
3. Menos Ingresos Presupuestarios No Contables		0.00
Aprovechamientos Patrimoniales		
Ingresos Derivados de Financiamientos		
Otros Ingresos Presupuestarios No Contables		
4. Total de Ingresos Contables (4= 1 + 2 - 3)		90,949,141.46

1. Se deberán incluir los Ingresos Contables No Presupuestarios que no se regularizaron presupuestariamente durante el ejercicio
2. Los Ingresos Financieros y otros ingresos se regularizarán presupuestariamente de acuerdo a la legislación aplicable

Elaboró
C.P. Martín G. Portela Duarte
Subdirector de Control Interno Admtivo.

Autorizó/Revisó
Ing. Gonzalo Moreno Noriega/ C.P. Guadalupe Luna S.
Director Gral. de Admón./ Directora de Contabilidad y Finanzas

Financiera Para el Desarrollo Economico de Sonora
Estado Analítico del Ejercicio Presupuesto de Egresos
Clasificación por Objeto del Gasto (Capítulo y Concepto)
Del 01 de Enero al 31 de Diciembre de 2020

CPCA-II-04

CUENTA PÚBLICA : 2020

Ejercicio del Presupuesto por Capítulo del Gasto	Egresos	Ampliaciones/ (Reducciones)	Egresos	Egresos	Egresos Pagado	Subejercicio (6 = 3 - 4)
	Aprobado Anual (1)	(2)	Modificado Anual (3=1+2)	Devengado Acumulado (4)	Acumulado (5)	
Servicios Personales	18,889,808	357,368	19,247,176	19,247,176	19,247,176	0
Remuneraciones al Personal de Carácter Permanente	12,389,509	-962,053	11,427,455	11,427,455	11,427,455	0
Remuneraciones al Personal de Carácter Transitorio	0	0	0	0	0	0
Remuneraciones Adicionales y Especiales	1,261,151	1,327,431	2,588,582	2,588,582	2,588,582	0
Seguridad Social	4,569,483	-170,824	4,398,659	4,398,659	4,398,659	0
Otras Prestaciones Sociales y Económicas	0	244,480	244,480	244,480	244,480	0
Previsiones	0	0	0	0	0	0
Pago de Estímulos a Servidores Públicos	669,666	-81,666	588,000	588,000	588,000	0
Materiales y Suministros	746,000	0	746,000	459,936	454,912	286,064
Materiales de Administración, Emisión de Documentos y Artículos Oficiales	241,000	-16,564	224,436	137,615	132,590	86,821
Alimentos y Utensilios	88,000	0	88,000	17,980	17,980	70,020
Materias Primas y Materiales de Producción y Comercialización	0	0	0	0	0	0
Materiales y Artículos de Construcción y de Reparación	26,000	-4,314	21,686	1,587	1,587	20,099
Productos Químicos, Farmacéuticos y de Laboratorio	4,000	34,004	38,004	36,782	36,782	1,222
Combustibles, Lubricantes y Aditivos	278,000	-77,593	200,407	159,676	159,676	40,731
Vestuario, Blancos, Prendas de Protección y Artículos Deportivos	33,000	-1,290	31,710	0	0	31,710
Materiales y Suministros Para Seguridad	0	0	0	0	0	0
Herramientas, Refacciones y Accesorios Menores	76,000	65,758	141,758	106,296	106,296	35,461
Servicios Generales	5,428,310	-322,360	5,105,950	2,580,385	2,412,606	2,525,565
Servicios Básicos	711,100	0	711,100	504,966	477,267	206,134
Servicios de Arrendamiento	397,500	14,500	412,000	355,299	355,299	56,701
Servicios Profesionales, Científicos, Técnicos y Otros Servicios	1,320,840	14,089	1,334,929	814,831	802,820	520,098
Servicios Financieros, Bancarios y Comerciales	842,100	-365,304	476,796	275,720	202,747	201,076
Servicios de Instalación, Reparación, Mantenimiento y Conservación	1,035,000	72,797	1,107,797	309,798	291,890	797,999
Servicios de Comunicación Social y Publicidad.	150,000	-2,959	147,041	0	0	147,041
Servicios de Traslado y Viáticos	347,000	0	347,000	28,573	28,573	318,427
Servicios Oficiales	230,000	0	230,000	0	0	230,000
Otros Servicios Generales	394,770	-55,483	339,287	291,197	254,010	48,090
Transferencias, Asignaciones, Subsidios y Otras Ayudas	0	0	0	0	0	0
Transferencias Internas y Asignaciones al Sector Público	0	0	0	0	0	0
Transferencias al Resto del Sector Público	0	0	0	0	0	0
Subsidios y Subvenciones	0	0	0	0	0	0
Ayudas Sociales	0	0	0	0	0	0
Pensiones y Jubilaciones	0	0	0	0	0	0
Transferencias a Fideicomisos, Mandatos y Otros Análogos	0	0	0	0	0	0
Transferencias a la Seguridad Social	0	0	0	0	0	0
Donativos	0	0	0	0	0	0
Transferencias al Exterior	0	0	0	0	0	0
Bienes Muebles, Inmuebles e Intangibles	150,000	0	150,000	62,064	62,064	87,936
Mobiliario y Equipo de Administración	98,000	0	98,000	22,527	22,527	75,473
Mobiliario y Equipo Educativo y Recreativo	0	0	0	0	0	0
Equipo e Instrumental Médico y de Laboratorio	0	0	0	0	0	0
Vehículos y Equipo de Transporte	0	0	0	0	0	0
Equipo de Defensa y Seguridad	0	0	0	0	0	0
Maquinaria, Otros Equipos y Herramientas	0	0	0	0	0	0
Activos Biológicos	0	0	0	0	0	0
Bienes Inmuebles	0	0	0	0	0	0
Activos Intangibles	52,000	0	52,000	39,537	39,537	12,463
Inversión Pública	0	0	0	0	0	0
Obra Pública en Bienes de Dominio Público	0	0	0	0	0	0
Obra Pública en Bienes Propios	0	0	0	0	0	0
Proyectos Productivos y Acciones de Fomento	0	0	0	0	0	0
Inversiones Financieras y Otras Provisiones	11,498,050	60,000,000	71,498,050	68,612,281	68,612,281	2,885,769
Inversiones Para el Fomento de Actividades Productivas.	11,498,050	60,000,000	71,498,050	68,612,281	68,612,281	2,885,769
Acciones y Participaciones de Capital	0	0	0	0	0	0

Ejercicio del Presupuesto por Capítulo del Gasto	Egresos Aprobado Anual (1)	Ampliaciones/ (Reducciones) (2)	Egresos Modificado Anual (3=1+2)	Egresos Devengado Acumulado (4)	Egresos Pagado Acumulado (5)	Subejercicio (6 = 3 - 4)
Compra de Títulos y Valores			0			0
Concesión de Préstamos			0			0
Inversiones en Fideicomisos, Mandatos y Otros Análogos			0			0
Otras Inversiones Financieras			0			0
Provisiones para Contingencias y Otras Erogaciones Especiales			0			0
Participaciones y Aportaciones	0	0	0	0	0	0
Participaciones			0			0
Aportaciones			0			0
Convenios			0			0
Deuda Pública	0	0	0	0	0	0
Amortización de la Deuda Pública			0			0
Intereses de la Deuda Pública			0			0
Comisiones de la Deuda Pública			0			0
Gastos de la Deuda Pública			0			0
Costo por Coberturas			0			0
Apoyos Financieros			0			0
Adeudos de Ejercicios Fiscales Anteriores (Adefas)			0			0
Total del Gasto	36,712,168	60,035,008	96,747,176	90,961,842	90,789,039	5,785,334

Elaboró
C.P. Martín G. Portela Duarte
Subdirector de Control Interno Admtivo.

Autorizó/Revisó
Ing. Gonzalo Moreno Noriega/ C.P. Guadalupe Luna S.
Director General de Admón./ Directora de Contabilidad y Finanzas

Financiera Para el Desarrollo Economico de Sonora

CPCA-II-05

Estado Analítico del Ejercicio del Presupuesto de Egresos Detallado - LDF

Clasificación por Objeto del Gasto (Capítulo y Concepto)

Del 01 de Enero al 31 de Diciembre de 2020

CUENTA PÚBLICA : 2020

(PESOS)

Concepto (c)	Egresos					Subejercicio (e)
	Aprobado (d)	Ampliaciones/ (Reducciones)	Modificado	Devengado	Pagado	
I. Gasto No Etiquetado (I=A+B+C+D+E+F+G+H+I)	36,712,168.00	60,035,008.08	96,747,176.08	90,961,842.25	90,789,039.08	5,785,333.83
A. Servicios Personales (A=a1+a2+a3+a4+a5+a6+a7)	18,889,808.00	357,368.08	19,247,176.08	19,247,176.08	19,247,176.08	-
a1) Remuneraciones al Personal de Carácter Permanente	12,389,508.84	962,053.45	11,427,455.39	11,427,455.39	11,427,455.39	-
a2) Remuneraciones al Personal de Carácter Transitorio	-	-	-	-	-	-
a3) Remuneraciones Adicionales y Especiales	1,261,150.52	1,327,431.16	2,588,581.68	2,588,581.68	2,588,581.68	-
a4) Seguridad Social	4,569,482.64	170,823.63	4,398,659.01	4,398,659.01	4,398,659.01	-
a5) Otras Prestaciones Sociales y Económicas	-	244,480.00	244,480.00	244,480.00	244,480.00	-
a6) Previsiones	-	-	-	-	-	-
a7) Pago de Estímulos a Servidores Públicos	669,666.00	81,666.00	588,000.00	588,000.00	588,000.00	-
B. Materiales y Suministros (B=b1+b2+b3+b4+b5+b6+b7+b8+b9)	746,000.00	-	746,000.00	459,936.12	454,911.86	286,063.88
b1) Materiales de Administración, Emisión de Documentos y Artículos Oficiales	241,000.00	16,564.40	224,435.60	137,614.64	132,590.38	86,820.96
b2) Alimentos y Utensilios	88,000.00	-	88,000.00	17,979.90	17,979.90	70,020.10
b3) Materias Primas y Materiales de Producción y Comercialización	-	-	-	-	-	-
b4) Materiales y Artículos de Construcción y de Reparación	26,000.00	4,314.00	21,686.00	1,587.28	1,587.28	20,098.72
b5) Productos Químicos, Farmacéuticos y de Laboratorio	4,000.00	34,003.66	38,003.66	36,781.62	36,781.62	1,222.04
b6) Combustibles, Lubricantes y Aditivos	278,000.00	77,593.19	200,406.81	159,676.19	159,676.19	40,730.62
b7) Vestuario, Blancos, Prendas de Protección y Artículos Deportivos	33,000.00	1,289.95	31,710.05	-	-	31,710.05
b8) Materiales y Suministros Para Seguridad	-	-	-	-	-	-
b9) Herramientas, Refacciones y Accesorios Menores	76,000.00	65,757.88	141,757.88	106,296.49	106,296.49	35,461.39
C. Servicios Generales (C=c1+c2+c3+c4+c5+c6+c7+c8+c9)	5,428,310.00	322,360.00	5,105,950.00	2,580,384.63	2,412,605.72	2,525,565.37
c1) Servicios Básicos	711,100.00	-	711,100.00	504,966.22	477,266.93	206,133.78
c2) Servicios de Arrendamiento	397,500.00	14,500.00	412,000.00	355,299.28	355,299.28	56,700.72
c3) Servicios Profesionales, Científicos, Técnicos y Otros Servicios	1,320,840.00	14,089.20	1,334,929.20	814,831.37	802,820.41	520,097.83
c4) Servicios Financieros, Bancarios y Comerciales	842,100.00	365,303.66	476,796.34	275,719.92	202,746.50	201,076.42
c5) Servicios de Instalación, Reparación, Mantenimiento y Conservación	1,035,000.00	72,796.80	1,107,796.80	309,797.84	291,889.60	797,998.96
c6) Servicios de Comunicación Social y Publicidad	150,000.00	2,959.34	147,040.66	-	-	147,040.66
c7) Servicios de Traslado y Viáticos	347,000.00	-	347,000.00	28,573.00	28,573.00	318,427.00
c8) Servicios Oficiales	230,000.00	-	230,000.00	-	-	230,000.00
c9) Otros Servicios Generales	394,770.00	55,483.00	339,287.00	291,197.00	254,010.00	48,090.00
D. Transferencias, Asignaciones, Subsidios y Otras Ayudas (D=d1+d2+d3+d4+d5+d6+d7+d8+d9)	-	-	-	-	-	-
d1) Transferencias Internas y Asignaciones al Sector Público	-	-	-	-	-	-
d2) Transferencias al Resto del Sector Público	-	-	-	-	-	-
d3) Subsidios y Subvenciones	-	-	-	-	-	-
d4) Ayudas Sociales	-	-	-	-	-	-
d5) Pensiones y Jubilaciones	-	-	-	-	-	-
d6) Transferencias a Fideicomisos, Mandatos y Otros Análogos	-	-	-	-	-	-
d7) Transferencias a la Seguridad Social	-	-	-	-	-	-
d8) Donativos	-	-	-	-	-	-
d9) Transferencias al Exterior	-	-	-	-	-	-
E. Bienes Muebles, Inmuebles e Intangibles (E=e1+e2+e3+e4+e5+e6+e7+e8+e9)	150,000.00	-	150,000.00	62,064.42	62,064.42	87,935.58
e1) Mobiliario y Equipo de Administración	98,000.00	-	98,000.00	22,527.20	22,527.20	75,472.80
e2) Mobiliario y Equipo Educativo y Recreativo	-	-	-	-	-	-
e3) Equipo e Instrumental Médico y de Laboratorio	-	-	-	-	-	-
e4) Vehículos y Equipo de Transporte	-	-	-	-	-	-
e5) Equipo de Defensa y Seguridad	-	-	-	-	-	-
e6) Maquinaria, Otros Equipos y Herramientas	-	-	-	-	-	-
e7) Activos Biológicos	-	-	-	-	-	-
e8) Bienes Inmuebles	-	-	-	-	-	-
e9) Activos Intangibles	52,000.00	-	52,000.00	39,537.22	39,537.22	12,462.78
F. Inversión Pública (F=f1+f2+f3)	-	-	-	-	-	-
f1) Obra Pública en Bienes de Dominio Público	-	-	-	-	-	-
f2) Obra Pública en Bienes Propios	-	-	-	-	-	-
f3) Proyectos Productivos y Acciones de Fomento	-	-	-	-	-	-
G. Inversiones Financieras y Otras Provisiones (G=g1+g2+g3+g4+g5+g6+g7)	11,498,050.00	60,000,000.00	71,498,050.00	68,612,281.00	68,612,281.00	2,885,769.00
g1) Inversiones Para el Fomento de Actividades Productivas	11,498,050.00	60,000,000.00	71,498,050.00	68,612,281.00	68,612,281.00	2,885,769.00
g2) Acciones y Participaciones de Capital	-	-	-	-	-	-
g3) Compra de Títulos y Valores	-	-	-	-	-	-
g4) Concesión de Préstamos	-	-	-	-	-	-
g5) Inversiones en Fideicomisos, Mandatos y Otros Análogos	-	-	-	-	-	-
Fideicomiso de Desastres Naturales (Informativo)	-	-	-	-	-	-
g6) Otras Inversiones Financieras	-	-	-	-	-	-
g7) Provisiones para Contingencias y Otras Erogaciones Especiales	-	-	-	-	-	-
H. Participaciones y Aportaciones (H=h1+h2+h3)	-	-	-	-	-	-
h1) Participaciones	-	-	-	-	-	-

Concepto (c)	Egresos					Subejercicio (e)
	Aprobado (d)	Ampliaciones/ (Reducciones)	Modificado	Devengado	Pagado	
h2) Aportaciones			-			-
h3) Convenios			-			-
I. Deuda Pública (I=i1+i2+i3+i4+i5+i6+i7)	-	-	-	-	-	-
i1) Amortización de la Deuda Pública			-			-
i2) Intereses de la Deuda Pública			-			-
i3) Comisiones de la Deuda Pública			-			-
i4) Gastos de la Deuda Pública			-			-
i5) Costo por Coberturas			-			-
i6) Apoyos Financieros			-			-
i7) Adeudos de Ejercicios Fiscales Anteriores (ADEFAS)			-			-
II. Gasto Etiquetado (II=A+B+C+D+E+F+G+H+I)	-	-	-	-	-	-
A. Servicios Personales (A=a1+a2+a3+a4+a5+a6+a7)	-	-	-	-	-	-
a1) Remuneraciones al Personal de Carácter Permanente			-			-
a2) Remuneraciones al Personal de Carácter Transitorio			-			-
a3) Remuneraciones Adicionales y Especiales			-			-
a4) Seguridad Social			-			-
a5) Otras Prestaciones Sociales y Económicas			-			-
a6) Previsiones			-			-
a7) Pago de Estímulos a Servidores Públicos			-			-
B. Materiales y Suministros (B=b1+b2+b3+b4+b5+b6+b7+b8+b9)	-	-	-	-	-	-
b1) Materiales de Administración, Emisión de Documentos y Artículos Oficiales			-			-
b2) Alimentos y Utensilios			-			-
b3) Materias Primas y Materiales de Producción y Comercialización			-			-
b4) Materiales y Artículos de Construcción y de Reparación			-			-
b5) Productos Químicos, Farmacéuticos y de Laboratorio			-			-
b6) Combustibles, Lubricantes y Aditivos			-			-
b7) Vestuario, Blancos, Prendas de Protección y Artículos Deportivos			-			-
b8) Materiales y Suministros Para Seguridad			-			-
b9) Herramientas, Refecciones y Accesorios Menores			-			-
C. Servicios Generales (C=c1+c2+c3+c4+c5+c6+c7+c8+c9)	-	-	-	-	-	-
c1) Servicios Básicos			-			-
c2) Servicios de Arrendamiento			-			-
c3) Servicios Profesionales, Científicos, Técnicos y Otros Servicios			-			-
c4) Servicios Financieros, Bancarios y Comerciales			-			-
c5) Servicios de Instalación, Reparación, Mantenimiento y Conservación			-			-
c6) Servicios de Comunicación Social y Publicidad			-			-
c7) Servicios de Traslado y Viáticos			-			-
c8) Servicios Oficiales			-			-
c9) Otros Servicios Generales			-			-
D. Transferencias, Asignaciones, Subsidios y Otras Ayudas (D=d1+d2+d3+d4+d5+d6+d7+d8+d9)	-	-	-	-	-	-
d1) Transferencias Internas y Asignaciones al Sector Público			-			-
d2) Transferencias al Resto del Sector Público			-			-
d3) Subsidios y Subvenciones			-			-
d4) Ayudas Sociales			-			-
d5) Pensiones y Jubilaciones			-			-
d6) Transferencias a Fideicomisos, Mandatos y Otros Análogos			-			-
d7) Transferencias a la Seguridad Social			-			-
d8) Donativos			-			-
d9) Transferencias al Exterior			-			-
E. Bienes Muebles, Inmuebles e Intangibles (E=e1+e2+e3+e4+e5+e6+e7+e8+e9)	-	-	-	-	-	-
e1) Mobiliario y Equipo de Administración			-			-
e2) Mobiliario y Equipo Educativo y Recreativo			-			-
e3) Equipo e Instrumental Médico y de Laboratorio			-			-
e4) Vehículos y Equipo de Transporte			-			-
e5) Equipo de Defensa y Seguridad			-			-
e6) Maquinaria, Otros Equipos y Herramientas			-			-
e7) Activos Biológicos			-			-
e8) Bienes Inmuebles			-			-
e9) Activos Intangibles			-			-
F. Inversión Pública (F=f1+f2+f3)	-	-	-	-	-	-
f1) Obra Pública en Bienes de Dominio Público			-			-
f2) Obra Pública en Bienes Propios			-			-
f3) Proyectos Productivos y Acciones de Fomento			-			-
G. Inversiones Financieras y Otras Provisiones (G=g1+g2+g3+g4+g5+g6+g7)	-	-	-	-	-	-
g1) Inversiones Para el Fomento de Actividades Productivas			-			-
g2) Acciones y Participaciones de Capital			-			-
g3) Compra de Títulos y Valores			-			-
g4) Concesión de Préstamos			-			-
g5) Inversiones en Fideicomisos, Mandatos y Otros Análogos			-			-
Fideicomiso de Desastres Naturales (Informativo)			-			-

Concepto (c)	Egresos					Subejercicio (e)
	Aprobado (d)	Ampliaciones/ (Reducciones)	Modificado	Devengado	Pagado	
g6) Otras Inversiones Financieras			-			-
g7) Provisiones para Contingencias y Otras Erogaciones Especiales			-			-
H. Participaciones y Aportaciones (H=h1+h2+h3)	-	-	-	-	-	-
h1) Participaciones			-			-
h2) Aportaciones			-			-
h3) Convenios			-			-
I. Deuda Pública (I=i1+i2+i3+i4+i5+i6+i7)	-	-	-	-	-	-
i1) Amortización de la Deuda Pública			-			-
i2) Intereses de la Deuda Pública			-			-
i3) Comisiones de la Deuda Pública			-			-
i4) Gastos de la Deuda Pública			-			-
i5) Costo por Coberturas			-			-
i6) Apoyos Financieros			-			-
i7) Adeudos de Ejercicios Fiscales Anteriores (ADEFAS)			-			-
III. Total de Egresos (III = I + II)	36,712,168.00	60,035,008.08	96,747,176.08	90,961,842.25	90,789,039.08	5,785,333.83

Elaboró

C.P. Martín G. Portela Duarte

Subdirector de Control Interno Admtivo.

Autorizó/Revisó

Ing. Gonzalo Moreno Noriega/ C.P. Guadalupe Luna S.

Director General de Admón./ Directora de Contabilidad y Finanzas

Financiera Para el Desarrollo Economico de Sonora
Estado Analítico del Ejercicio Presupuesto de Egresos
Clasificación Económica (por Tipo de Gasto)
Del 01 de Enero al 31 de Diciembre de 2020

CPCA-II-06

CUENTA PÚBLICA : 2020

Concepto	Egresos Aprobado Anual (1)	Ampliaciones/ (Reducciones) (2)	Egresos Modificado Anual (3=1+2)	Egresos Devengado Acumulado (4)	Egresos Pagado Acumulado (5)	Subejercicio (6 = 3 - 4)
Gasto Corriente	25,064,118	35,008	25,099,126	22,287,497	22,114,694	2,811,629
Gasto de Capital	11,648,050	60,000,000	71,648,050	68,674,345	68,674,345	2,973,705
Amortización del la Deuda y Disminución de Pasivos			0			0
Pensiones y Jubilaciones			0			0
Participaciones			0			0
Total del Gasto	36,712,168	60,035,008	96,747,176	90,961,842	90,789,039	5,785,334

Elaboró
C.P. Martín G. Portela Duarte
Subdirector de Control Interno Admtivo.

Autorizó/Revisó
Ing. Gonzalo Moreno Noriega/ C.P. Guadalupe Luna S.
Director General de Admón./ Directora de Contabilidad y Finanzas

Financiera Para el Desarrollo Economico de Sonora
Estado Analítico del Ejercicio Presupuesto de Egresos
Clasificación Administrativa (Por Unidad Administrativa)
Del 01 de Enero al 31 de Diciembre de 2020

CPCA-II-07

CUENTA PÚBLICA : 2020

Clasificación Administrativa (Por Unidad Administrativa)	Egresos Aprobado Anual (1)	Ampliaciones/ (Reducciones) (2)	Egresos Modificado Anual (3=1+2)	Egresos Devengado Acumulado (4)	Egresos Pagado Acumulado (5)	Subejercicio (6 = 3 - 4)
COORDINACION EJECUTIVA	16,970,177	59,379,731	76,349,907	72,797,842	72,782,171	3,552,065
DIRECCION GENERAL DE ADMINISTRACION, FINANZAS Y OPERACIÓN	8,276,116	200,302	8,476,418	7,582,682	7,515,459	893,736
DIRECCION GENERAL DE PROMOCION, FINANCIAMIENTO Y SUPERVISION.	5,453,314	304,610	5,757,924	5,177,108	5,132,906	580,816
DIRECCION GENERAL DE NORMATIVIDAD Y CARTERA	5,704,250	118,545	5,822,795	5,236,366	5,203,718	586,429
ORGANO INTERNO DE CONTROL	308,312	31,820	340,132	167,844	154,785	172,288
Total del Gasto	36,712,168	60,035,008	96,747,176	90,961,842	90,789,039	5,785,334

Elaboró
C.P. Martín G. Portela Duarte
Subdirector de Control Interno Admtivo.

Autorizó/Revisó
Ing. Gonzalo Moreno Noriega/ C.P. Guadalupe Luna S.
Director General de Admón./ Directora de Contabilidad y Finanzas

Financiera Para el Desarrollo Economico de Sonora
Estado Analítico del Ejercicio Presupuesto de Egresos
Clasificación Administrativa (Por Poderes)
Del 01 de Enero al 31 de Diciembre de 2020

CPCA-II-09

CUENTA PÚBLICA : 2020

Clasificación Administrativa (Por Poderes)	Egresos Aprobado Anual (1)	Ampliaciones/ (Reducciones) (2)	Egresos Modificado Anual (3=1+2)	Egresos Devengado Acumulado (4)	Egresos Pagado Acumulado (5)	Subejercicio (6 = 3 - 4)
Poder Ejecutivo	36,712,168	60,035,008	96,747,176	90,961,842	90,789,039	5,785,334
Poder Legislativo			0			0
Poder Judicial			0			0
Órganos Autónomos			0			0
Total del Gasto	36,712,168	60,035,008	96,747,176	90,961,842	90,789,039	5,785,334

Elaboró

C.P. Martín G. Portela Duarte
Subdirector de Control Interno Admtivo.

Autorizó/Revisó

Ing. Gonzalo Moreno Noriega/ C.P. Guadalupe Luna S.
Director General de Admón./ Directora de Contabilidad y Finanzas

Financiera Para el Desarrollo Economico de Sonora
Estado Analítico del Ejercicio Presupuesto de Egresos
Clasificación Administrativa (Por Tipo de Organismos o Entidad Paraestatal)
Del 01 de Enero al 31 de Diciembre de 2020

CPCA-II-10

CUENTA PÚBLICA : 2020

Concepto	Egresos Aprobado Anual (1)	Ampliaciones/ (Reducciones) (2)	Egresos Modificado Anual (3=1+2)	Egresos Devengado Acumulado (4)	Egresos Pagado Acumulado (5)	Subejercicio (6 = 3 - 4)
Entidades Paraestatales y Fideicomisos No Empresariales y No Financieros			0			0
Instituciones Públicas de la Seguridad Social			0			0
Entidades Paraestatales Empresariales No Financieras con Participación Estatal Mayoritaria			0			0
Fideicomisos Empresariales No Financieros con Participación Estatal Mayoritaria			0			0
Entidades Paraestatales Empresariales Financieras Monetarias con Participación Estatal Mayoritaria	36,712,168	60,035,008	96,747,176	90,961,842	90,789,039	5,785,334
Entidades Paraestatales Empresariales Financieras No Monetarias con Participación Estatal Mayoritaria			0			0
Fideicomisos Financieros Públicos con Participación Estatal Mayoritaria			0			0
Total del Gasto	36,712,168	60,035,008	96,747,176	90,961,842	90,789,039	5,785,334

Elaboró
C.P. Martín G. Portela Duarte
Subdirector de Control Interno Admtivo.

Autorizó/Revisó
Ing. Gonzalo Moreno Noriega/ C.P. Guadalupe Luna S.
Director General de Admón./ Directora de Contabilidad y Finanzas

Financiera Para el Desarrollo Economico de Sonora
Estado Analítico del Ejercicio Presupuesto de Egresos
Clasificación Funcional (Finalidad y Función)
Del 01 de Enero al 31 de Diciembre de 2020

CPCA-II-11

TRIMESTRE: 2020

Concepto	Egresos Aprobado Anual (1)	Ampliaciones/ (Reducciones) (2)	Egresos Modificado Anual (3=1+2)	Egresos Devengado Acumulado (4)	Egresos Pagado Acumulado (5)	Subejercicio (6 = 3 - 4)
Gobierno	0	0	0	0	0	0
Legislación			0			0
Justicia			0			0
Coordinación de la Política de Gobierno			0			0
Relaciones Exteriores			0			0
Asuntos Financieros y Hacendarios			0			0
Seguridad Nacional			0			0
Asuntos de Orden Público y Seguridad Interior			0			0
Otros Servicios Generales			0			0
Desarrollo Social	0	0	0	0	0	0
Protección Ambiental			0			0
Viviendas y Servicios a la Comunidad			0			0
Salud			0			0
Recreación, Cultura y Otras Manifestaciones Sociales			0			0
Educación			0			0
Protección Social			0			0
Otros Asuntos Sociales			0			0
Desarrollo Económico	36,712,168	60,035,008	96,747,176	90,961,842	90,789,039	5,785,334
Asuntos Económicos, Comerciales y Laborales en General	36,712,168	60,035,008	96,747,176	90,961,842	90,789,039	5,785,334
Agropecuaria, Silvicultura, Pesca y Caza			0			0
Combustibles y Energía			0			0
Minería, Manufacturas y Construcción			0			0
Transporte			0			0
Comunicaciones			0			0
Turismo			0			0
Ciencia, Tencología e Innovación			0			0
Otras Industrias y Otros Asuntos Económicos			0			0
Otras No Clasificadas en funciones anteriores	0	0	0	0	0	0
Transacciones de la Deuda Pública / Costo financiero de la Deuda	0	0	0	0	0	0
Transferencias, Participaciones y Aportaciones entre Diferentes Niveles y Órdenes de gobierno			0			0
Saneamiento del Sistema Financiero			0			0
Adeudos de ejercicios Fiscales Anteriores			0			0
Total del Gasto	36,712,168	60,035,008	96,747,176	90,961,842	90,789,039	5,785,334

Elaboró
C.P. Martín G. Portela Duarte
Subdirector de Control Interno Admtivo.

Autorizó/Revisó
Ing. Gonzalo Moreno Noriega/ C.P. Guadalupe Luna S.
Director General de Admón./ Directora de Contabilidad y Finanzas

Financiera Para el Desarrollo Economico de Sonora

Estado Analítico del Ejercicio del Presupuesto de Egresos Detallado - LDF

Clasificación Funcional (Finalidad y Función)

Del 01 de Enero al 31 de Diciembre de 2020

(PESOS)

CPCA-II-12

CUENTA PÚBLICA : 2020

Concepto (c)	Egresos					Subejercicio (e)
	Aprobado (d)	Ampliaciones/ (Reducciones)	Modificado	Devengado	Pagado	
I. Gasto No Etiquetado (I=A+B+C+D)	36,712,168	60,035,008	96,747,176	90,961,842	90,789,039	5,785,334
A. Gobierno (A=a1+a2+a3+a4+a5+a6+a7+a8)	-	-	-	-	-	-
a1) Legislación			-			-
a2) Justicia			-			-
a3) Coordinación de la Política de Gobierno			-			-
a4) Relaciones Exteriores			-			-
a5) Asuntos Financieros y Hacendarios			-			-
a6) Seguridad Nacional			-			-
a7) Asuntos de Orden Público y de Seguridad Interior			-			-
a8) Otros Servicios Generales			-			-
B. Desarrollo Social (B=b1+b2+b3+b4+b5+b6+b7)	-	-	-	-	-	-
b1) Protección Ambiental			-			-
b2) Vivienda y Servicios a la Comunidad			-			-
b3) Salud			-			-
b4) Recreación, Cultura y Otras Manifestaciones Sociales			-			-
b5) Educación			-			-
b6) Protección Social			-			-
b7) Otros Asuntos Sociales			-			-
C. Desarrollo Económico (C=c1+c2+c3+c4+c5+c6+c7+c8+c9)	36,712,168.00	60,035,008.08	96,747,176.08	90,961,842.25	90,789,039.08	5,785,333.83
c1) Asuntos Económicos, Comerciales y Laborales en General	36,712,168.00	60,035,008.08	96,747,176.08	90,961,842.25	90,789,039.08	5,785,333.83
c2) Agropecuaria, Silvicultura, Pesca y Caza			-			-
c3) Combustibles y Energía			-			-
c4) Minería, Manufacturas y Construcción			-			-

Concepto (c)	Egresos					Subejercicio (e)
	Aprobado (d)	Ampliaciones/ (Reducciones)	Modificado	Devengado	Pagado	
c5) Transporte			-			-
c6) Comunicaciones			-			-
c7) Turismo			-			-
c8) Ciencia, Tecnología e Innovación			-			-
c9) Otras Industrias y Otros Asuntos Económicos			-			-
D. Otras No Clasificadas en Funciones Anteriores (D=d1+d2+d3+d4)	-	-	-	-	-	-
d1) Transacciones de la Deuda Publica / Costo Financiero de la Deuda			-			-
d2) Transferencias, Participaciones y Aportaciones Entre Diferentes Niveles y Ordenes de Gobierno			-			-
d3) Saneamiento del Sistema Financiero			-			-
d4) Adeudos de Ejercicios Fiscales Anteriores			-			-
II. Gasto Etiquetado (II=A+B+C+D)	-	-	-	-	-	-
A. Gobierno (A=a1+a2+a3+a4+a5+a6+a7+a8)	-	-	-	-	-	-
a1) Legislación			-			-
a2) Justicia			-			-
a3) Coordinación de la Política de Gobierno			-			-
a4) Relaciones Exteriores			-			-
a5) Asuntos Financieros y Hacendarios			-			-
a6) Seguridad Nacional			-			-
a7) Asuntos de Orden Público y de Seguridad Interior			-			-
a8) Otros Servicios Generales			-			-
B. Desarrollo Social (B=b1+b2+b3+b4+b5+b6+b7)	-	-	-	-	-	-
b1) Protección Ambiental			-			-
b2) Vivienda y Servicios a la Comunidad			-			-
b3) Salud			-			-
b4) Recreación, Cultura y Otras Manifestaciones Sociales			-			-
b5) Educación			-			-
b6) Protección Social			-			-

Concepto (c)	Egresos					Subejercicio (e)
	Aprobado (d)	Ampliaciones/ (Reducciones)	Modificado	Devengado	Pagado	
b7) Otros Asuntos Sociales			-			-
C. Desarrollo Económico (C=c1+c2+c3+c4+c5+c6+c7+c8+c9)	-	-	-	-	-	-
c1) Asuntos Económicos, Comerciales y Laborales en General			-			-
c2) Agropecuaria, Silvicultura, Pesca y Caza						-
c3) Combustibles y Energía			-			-
c4) Minería, Manufacturas y Construcción			-			-
c5) Transporte			-			-
c6) Comunicaciones			-			-
c7) Turismo			-			-
c8) Ciencia, Tecnología e Innovación			-			-
c9) Otras Industrias y Otros Asuntos Económicos			-			-
D. Otras No Clasificadas en Funciones Anteriores (D=d1+d2+d3+d4)	-	-	-	-	-	-
d1) Transacciones de la Deuda Publica / Costo Financiero de la Deuda	-		-			-
d2) Transferencias, Participaciones y Aportaciones Entre Diferentes Niveles y Ordenes de Gob	-		-			-
d3) Saneamiento del Sistema Financiero	-		-			-
d4) Adeudos de Ejercicios Fiscales Anteriores			-			-
III. Total de Egresos (III = I + II)	36,712,168.00	60,035,008.08	96,747,176.08	90,961,842.25	90,789,039.08	5,785,333.83

Elaboró
C.P. Martín G. Portela Duarte
Subdirector de Control Interno Admtivo.

Autorizó/Revisó
Ing. Gonzalo Moreno Noriega/ C.P. Guadalupe Luna S.
Director General de Admón./ Directora de Contabilidad y Finanzas

Financiera para el Desarrollo Economico de Sonora
Estado Analítico del Ejercicio Presupuesto de Egresos
Por Partida del Gasto

CPCA-II-13

Del 01 de Enero al 31 de Diciembre de 2020

CUENTA PUBLICA 2020

Ejercicio del Presupuesto por Partida / Descripción		Egresos Aprobado Anual (1)	Ampliaciones/ (Reducciones) (2)	Egresos Modificado Anual (3=1+2)	Egresos Devengado Acumulado (4)	Egresos Pagado Acumulado (5)	Subejercicio (6 = 3 - 4)	% Avance Anual (7= 4/3)
10000	SERVICIOS PERSONALES	\$ 18,889,808.00	\$ 357,368.08	\$ 19,247,176.08	\$ 19,247,176.08	\$ 19,247,176.08	\$ -	100.00%
11000	REMUNERACIONES AL PERSONAL DE CARÁCTER PERMANENTE	\$ 12,389,508.84	-\$ 962,053.45	\$ 11,427,455.39	\$ 11,427,455.39	\$ 11,427,455.39	\$ -	100.00%
11300	SUELDOS BASE AL PERSONAL PERMANENTE	\$ 12,389,508.84	-\$ 962,053.45	\$ 11,427,455.39	\$ 11,427,455.39	\$ 11,427,455.39	\$ -	100.00%
11301	SUELDOS	\$ 3,175,883.28	\$ 2,254,530.02	\$ 5,430,413.30	\$ 5,430,413.30	\$ 5,430,413.30	\$ -	100.00%
11306	RIESGO LABORAL	\$ 8,364,404.28	-\$ 2,623,435.75	\$ 5,740,968.53	\$ 5,740,968.53	\$ 5,740,968.53	\$ -	100.00%
11307	AYUDA PARA HABITACION	\$ 450,453.00	-\$ 316,795.85	\$ 133,657.15	\$ 133,657.15	\$ 133,657.15	\$ -	100.00%
11310	AYUDA PARA ENERGIA ELECTRICA	\$ 398,768.28	-\$ 276,351.87	\$ 122,416.41	\$ 122,416.41	\$ 122,416.41	\$ -	100.00%
13000	REMUNERACIONES ADICIONALES Y ESPECIALES	\$ 1,261,150.52	\$ 1,327,431.16	\$ 2,588,581.68	\$ 2,588,581.68	\$ 2,588,581.68	\$ -	100.00%
13100	PRIMAS POR AÑOS DE SERVICIOS EFECTIVOS PRESTADOS	\$ 411,203.76	\$ 301,153.26	\$ 712,357.02	\$ 712,357.02	\$ 712,357.02	\$ -	100.00%
13101	PRIMAS POR AÑOS DE SERVICIOS EFECTIVOS PRESTADOS	\$ 411,203.76	\$ 301,153.26	\$ 712,357.02	\$ 712,357.02	\$ 712,357.02	\$ -	100.00%
13200	PRIMAS DE VACACIONES, DOMINICAL Y GRATIFICACION DE FIN DE	\$ 849,946.76	\$ 1,026,277.90	\$ 1,876,224.66	\$ 1,876,224.66	\$ 1,876,224.66	\$ -	100.00%
13201	PRIMAS DE VACACIONES Y DOMINICAL	\$ 49,286.40	\$ 493,745.70	\$ 543,032.10	\$ 543,032.10	\$ 543,032.10	\$ -	100.00%
13202	AGUINALDO O GRATIFICACION DE FIN DE AÑO	\$ 800,660.36	\$ 232,726.08	\$ 1,033,386.44	\$ 1,033,386.44	\$ 1,033,386.44	\$ -	100.00%
13203	COMPENSACION POR AJUSTE DE CALENDARIO	\$ -	\$ 163,530.60	\$ 163,530.60	\$ 163,530.60	\$ 163,530.60	\$ -	#DIV/0!
13204	COMPENSACION POR BONO NAVIDEÑO	\$ -	\$ 136,275.52	\$ 136,275.52	\$ 136,275.52	\$ 136,275.52	\$ -	#DIV/0!
14000	SEGURIDAD SOCIAL	\$ 4,569,482.64	-\$ 170,823.63	\$ 4,398,659.01	\$ 4,398,659.01	\$ 4,398,659.01	\$ -	100.00%
14100	APORTACIONES DE SEGURIDAD SOCIAL	\$ 1,472,354.76	\$ 68,242.34	\$ 1,540,597.10	\$ 1,540,597.10	\$ 1,540,597.10	\$ -	100.00%
14102	APORTACION POR SEGURO DE VIDA AL ISSSTESON	\$ 437.76	\$ -	\$ 437.76	\$ 437.76	\$ 437.76	\$ -	100.00%
14103	APORTACION POR SEGURO DE RETIRO AL ISSSTESON	\$ 1,861.92	\$ 281.12	\$ 2,143.04	\$ 2,143.04	\$ 2,143.04	\$ -	100.00%
14104	ASIGNACION PARA PRESTAMOS A CORTO PLAZO	\$ 56,268.60	\$ 2,831.45	\$ 59,100.05	\$ 59,100.05	\$ 59,100.05	\$ -	100.00%
14106	OTRAS PRESTACIONES DE SEGURIDAD SOCIAL	\$ 281,341.56	\$ 14,158.61	\$ 295,500.17	\$ 295,500.17	\$ 295,500.17	\$ -	100.00%
14107	APORTACION PARA INFRAESTRUCTURA, EQUIPAMIENTO Y MANTENIMIENTO HOSPITALARIO	\$ 112,536.96	\$ 5,663.37	\$ 118,200.33	\$ 118,200.33	\$ 118,200.33	\$ -	100.00%
14108	APORTACIONES PARA LA ATENCIÓN DE ENFERMEDADES PREEXISTENTES	\$ 119,616.00	\$ -	\$ 119,616.00	\$ 119,616.00	\$ 119,616.00	\$ -	100.00%
14109	APORTACIONES POR SERVICIO MEDICO DEL ISSSTESON	\$ 844,023.36	\$ 42,476.34	\$ 886,499.70	\$ 886,499.70	\$ 886,499.70	\$ -	100.00%
14110	ASIGNACION PARA PRESTAMOS PRENDARIOS	\$ 56,268.60	\$ 2,831.45	\$ 59,100.05	\$ 59,100.05	\$ 59,100.05	\$ -	100.00%
14200	APORTACIONES A FONDOS DE VIVIENDA	\$ 450,145.56	\$ 22,654.20	\$ 472,799.76	\$ 472,799.76	\$ 472,799.76	\$ -	100.00%
14202	CUOTAS AL FOVISSSTESON	\$ 450,145.56	\$ 22,654.20	\$ 472,799.76	\$ 472,799.76	\$ 472,799.76	\$ -	100.00%
14300	APORTACIONES AL SISTEMA PARA EL RETIRO	\$ 2,646,982.32	-\$ 261,720.17	\$ 2,385,262.15	\$ 2,385,262.15	\$ 2,385,262.15	\$ -	100.00%
14303	PAGAS POR DEFUNCION, PENSIONES Y JUBILACIONES	\$ 2,646,982.32	-\$ 261,720.17	\$ 2,385,262.15	\$ 2,385,262.15	\$ 2,385,262.15	\$ -	100.00%
15000	OTRAS PRESTACIONES SOCIALES Y ECONOMICAS	\$ -	\$ 244,480.00	\$ 244,480.00	\$ 244,480.00	\$ 244,480.00	\$ -	100.00%
15400	PRESTACIONES CONTRACTUALES	\$ -	\$ 244,480.00	\$ 244,480.00	\$ 244,480.00	\$ 244,480.00	\$ -	100.00%
15409	BONO PARA DESPENSA	\$ -	\$ 100,800.00	\$ 100,800.00	\$ 100,800.00	\$ 100,800.00	\$ -	100.00%
15417	APOYO PARA DESARROLLO Y CAPACITACION	\$ -	\$ 54,080.00	\$ 54,080.00	\$ 54,080.00	\$ 54,080.00	\$ -	100.00%
15419	AYUDA PARA SERVICIO DE TRANSPORTE	\$ -	\$ 60,240.00	\$ 60,240.00	\$ 60,240.00	\$ 60,240.00	\$ -	100.00%
15425	APOYO PARA COMPRA DE MATERIAL DE CONSTRUCCION	\$ -	\$ 29,360.00	\$ 29,360.00	\$ 29,360.00	\$ 29,360.00	\$ -	100.00%
17000	PAGOS DE ESTIMULOS A SERVIDORES PUBLICOS	\$ 669,666.00	-\$ 81,666.00	\$ 588,000.00	\$ 588,000.00	\$ 588,000.00	\$ -	100.00%
17100	ESTIMULOS	\$ 669,666.00	-\$ 81,666.00	\$ 588,000.00	\$ 588,000.00	\$ 588,000.00	\$ -	100.00%
17102	ESTIMULOS AL PERSONAL	\$ 669,666.00	-\$ 81,666.00	\$ 588,000.00	\$ 588,000.00	\$ 588,000.00	\$ -	100.00%
20000	MATERIALES Y SUMINISTROS	\$ 746,000.00	\$ -	\$ 746,000.00	\$ 459,936.12	\$ 454,911.86	\$ 286,063.88	61.65%
21000	MATERIALES DE ADMINISTRACIÓN, EMISIÓN DE DOCUMENTOS Y ARTÍCULOS	\$ 241,000.00	-\$ 16,564.40	\$ 224,435.60	\$ 137,614.64	\$ 132,590.38	\$ 86,820.96	61.32%
21100	MATERIALES, UTILES Y EQUIPOS MENORES DE OFICINA	\$ 104,000.00	-\$ 2,659.00	\$ 101,341.00	\$ 55,521.28	\$ 54,741.56	\$ 45,819.72	54.79%
21101	MATERIALES, UTILES Y EQUIPOS MENORES DE OFICINA	\$ 104,000.00	-\$ 2,659.00	\$ 101,341.00	\$ 55,521.28	\$ 54,741.56	\$ 45,819.72	54.79%
21200	MATERIALES Y UTILES DE IMPRESIÓN Y REPRODUCCION	\$ 80,000.00	-\$ 13,905.40	\$ 66,094.60	\$ 56,201.07	\$ 51,956.53	\$ 9,893.53	85.03%

Ejercicio del Presupuesto por Partida / Descripción		Egresos Aprobado Anual	Ampliaciones/ (Reducciones)	Egresos Modificado Anual	Egresos Devengado Acumulado	Egresos Pagado Acumulado	Subejercicio	% Avance Anual
		(1)	(2)	(3=1+2)	(4)	(5)	(6 = 3 - 4)	(7= 4/3)
21201	MATERIALES Y UTILES DE IMPRESIÓN Y PRODUCCION	\$ 80,000.00	-\$ 13,905.40	\$ 66,094.60	\$ 56,201.07	\$ 51,956.53	\$ 9,893.53	85.03%
21400	MATERIALES, UTILES Y EQUIPOS MENORES DE TECNOLOGIAS DE LA	\$ 8,500.00	\$ -	\$ 8,500.00	\$ 975.00	\$ 975.00	\$ 7,525.00	11.47%
21401	MATERIALES Y UTILES PARA EL PROCESAMIENTO DE EQUIPOS Y BIENES INFORMATICOS	\$ 8,500.00	\$ -	\$ 8,500.00	\$ 975.00	\$ 975.00	\$ 7,525.00	11.47%
21500	MATERIAL IMPRESO E INFORMACION DIGITAL	\$ 9,000.00	\$ -	\$ 9,000.00	\$ 3,668.00	\$ 3,668.00	\$ 5,332.00	40.76%
21501	MATERIAL PARA INFORMACION	\$ 9,000.00	\$ -	\$ 9,000.00	\$ 3,668.00	\$ 3,668.00	\$ 5,332.00	40.76%
21600	MATERIAL DE LIMPIEZA	\$ 25,000.00	\$ -	\$ 25,000.00	\$ 21,249.29	\$ 21,249.29	\$ 3,750.71	85.00%
21601	MATERIAL DE LIMPIEZA	\$ 25,000.00	\$ -	\$ 25,000.00	\$ 21,249.29	\$ 21,249.29	\$ 3,750.71	85.00%
21800	MATERIALES PARA EL REGISTRO E IDENTIFICACION DE BIENES Y	\$ 14,500.00	\$ -	\$ 14,500.00	\$ -	\$ -	\$ 14,500.00	0.00%
21801	PLACAS, ENGOMADOS, CALCOMANIAS Y HOLOGRAMAS	\$ 14,500.00	\$ -	\$ 14,500.00	\$ -	\$ -	\$ 14,500.00	0.00%
22000	ALIMENTOS Y UTENSILIOS	\$ 88,000.00	\$ -	\$ 88,000.00	\$ 17,979.90	\$ 17,979.90	\$ 70,020.10	20.43%
22100	PRODUCTOS ALIMENTICIOS PARA PERSONAS	\$ 86,000.00	\$ -	\$ 86,000.00	\$ 17,979.90	\$ 17,979.90	\$ 68,020.10	20.91%
22101	PRODUCTOS ALIMENTICIOS PARA EL PERSONAL EN LAS INSTALACIONES	\$ 72,000.00	\$ -	\$ 72,000.00	\$ 10,075.11	\$ 10,075.11	\$ 61,924.89	13.99%
22106	ADQUISICION DE AGUA POTABLE	\$ 14,000.00	\$ -	\$ 14,000.00	\$ 7,904.79	\$ 7,904.79	\$ 6,095.21	56.46%
22300	UTENSILIOS PARA EL SERVICIO DE ALIMENTACION	\$ 2,000.00	\$ -	\$ 2,000.00	\$ -	\$ -	\$ 2,000.00	0.00%
22301	UTENSILIOS PARA EL SERVICIO DE ALIMENTACION	\$ 2,000.00	\$ -	\$ 2,000.00	\$ -	\$ -	\$ 2,000.00	0.00%
24000	MATERIALES Y ARTICULOS DE CONSTRUCCION Y DE REPARACION	\$ 26,000.00	-\$ 4,314.00	\$ 21,686.00	\$ 1,587.28	\$ 1,587.28	\$ 20,098.72	7.32%
24600	MATERIAL ELECTRICO Y ELECTRONICO	\$ 14,500.00	-\$ 1,914.00	\$ 12,586.00	\$ 1,587.28	\$ 1,587.28	\$ 10,998.72	12.61%
24601	MATERIAL ELECTRICO Y ELECTRONICO	\$ 14,500.00	-\$ 1,914.00	\$ 12,586.00	\$ 1,587.28	\$ 1,587.28	\$ 10,998.72	12.61%
24800	MATERIALES COMPLEMENTARIOS	\$ 11,500.00	-\$ 2,400.00	\$ 9,100.00	\$ -	\$ -	\$ 9,100.00	0.00%
24801	MATERIALES COMPLEMENTARIOS	\$ 11,500.00	-\$ 2,400.00	\$ 9,100.00	\$ -	\$ -	\$ 9,100.00	0.00%
25000	PRODUCTOS QUIMICOS, FARMACEUTICOS Y DE LABORATORIO	\$ 4,000.00	\$ 34,003.66	\$ 38,003.66	\$ 36,781.62	\$ 36,781.62	\$ 1,222.04	96.78%
25300	MEDICINAS Y PRODUCTOS FARMACEUTICOS	\$ 4,000.00	\$ -	\$ 4,000.00	\$ 2,777.96	\$ 2,777.96	\$ 1,222.04	69.45%
25301	MEDICINAS Y PRODUCTOS FARMACEUTICOS	\$ 4,000.00	\$ -	\$ 4,000.00	\$ 2,777.96	\$ 2,777.96	\$ 1,222.04	69.45%
25400	MATERIALES, ACCESORIOS Y SUMINISTROS MEDICOS	\$ -	\$ 34,003.66	\$ 34,003.66	\$ 34,003.66	\$ 34,003.66	\$ -	100.00%
25401	MATERIALES, ACCESORIOS Y SUMINISTROS MEDICOS	\$ -	\$ 34,003.66	\$ 34,003.66	\$ 34,003.66	\$ 34,003.66	\$ -	100.00%
26000	COMBUSTIBLES, LUBRICANTES Y ADITIVOS	\$ 278,000.00	-\$ 77,593.19	\$ 200,406.81	\$ 159,676.19	\$ 159,676.19	\$ 40,730.62	79.68%
26100	COMBUSTIBLES, LUBRICANTES Y ADITIVOS	\$ 278,000.00	-\$ 77,593.19	\$ 200,406.81	\$ 159,676.19	\$ 159,676.19	\$ 40,730.62	79.68%
26101	COMBUSTIBLES	\$ 278,000.00	-\$ 77,593.19	\$ 200,406.81	\$ 159,676.19	\$ 159,676.19	\$ 40,730.62	79.68%
27000	VESTUARIO, BLANCOS, PRENDAS DE PROTECCION Y ARTICULOS DEPORTIVOS	\$ 33,000.00	-\$ 1,289.95	\$ 31,710.05	\$ -	\$ -	\$ 31,710.05	0.00%
27100	VESTUARIO Y UNIFORMES	\$ 23,000.00	-\$ 1,289.95	\$ 21,710.05	\$ -	\$ -	\$ 21,710.05	0.00%
27101	VESTUARIOS Y UNIFORMES	\$ 23,000.00	-\$ 1,289.95	\$ 21,710.05	\$ -	\$ -	\$ 21,710.05	0.00%
27200	PRENDAS DE SEGURIDAD Y PROTECCION PERSONAL	\$ 10,000.00	\$ -	\$ 10,000.00	\$ -	\$ -	\$ 10,000.00	0.00%
27201	PRENDAS DE SEGURIDAD Y PROTECCION PERSONAL	\$ 10,000.00	\$ -	\$ 10,000.00	\$ -	\$ -	\$ 10,000.00	0.00%
29000	HERRAMIENTAS, REFACCIONES Y ACCESORIOS MENORES	\$ 76,000.00	\$ 65,757.88	\$ 141,757.88	\$ 106,296.49	\$ 106,296.49	\$ 35,461.39	74.98%
29100	HERRAMIENTAS MENORES	\$ 5,000.00	\$ -	\$ 5,000.00	\$ 17.90	\$ 17.90	\$ 4,982.10	0.36%
29101	HERRAMIENTAS MENORES	\$ 5,000.00	\$ -	\$ 5,000.00	\$ 17.90	\$ 17.90	\$ 4,982.10	0.36%
29400	REFACCIONES Y ACCESORIOS MENORES DE EQUIPO DE COMPUTO Y	\$ 19,500.00	\$ 65,757.88	\$ 85,257.88	\$ 85,257.88	\$ 85,257.88	\$ -	100.00%
29401	REFACCIONES Y ACCESORIOS MENORES DE EQUIPO DE COMPUTO Y TECNOLOGIAS DE LA INFORMACION	\$ 19,500.00	\$ 65,757.88	\$ 85,257.88	\$ 85,257.88	\$ 85,257.88	\$ -	100.00%
29600	REFACCIONES Y ACCESORIOS MENORES DE EQUIPO DE TRANSPORTE	\$ 51,500.00	\$ -	\$ 51,500.00	\$ 21,020.71	\$ 21,020.71	\$ 30,479.29	40.82%
29601	REFACCIONES Y ACCESORIOS MENORES DE EQUIPO DE TRANSPORTE	\$ 51,500.00	\$ -	\$ 51,500.00	\$ 21,020.71	\$ 21,020.71	\$ 30,479.29	40.82%
30000	SERVICIOS GENERALES	\$ 5,428,310.00	-\$ 322,360.00	\$ 5,105,950.00	\$ 2,580,384.63	\$ 2,412,605.72	\$ 2,525,565.37	50.54%
31000	SERVICIOS BASICOS	\$ 711,100.00	\$ -	\$ 711,100.00	\$ 504,966.22	\$ 477,266.93	\$ 206,133.78	71.01%
31100	ENERGIA ELECTRICA	\$ 502,000.00	\$ -	\$ 502,000.00	\$ 363,924.02	\$ 337,777.45	\$ 138,075.98	72.49%
31101	ENERGIA ELECTRICA	\$ 502,000.00	\$ -	\$ 502,000.00	\$ 363,924.02	\$ 337,777.45	\$ 138,075.98	72.49%
31300	AGUA	\$ 34,600.00	\$ -	\$ 34,600.00	\$ 24,433.96	\$ 22,881.24	\$ 10,166.04	70.62%
31301	AGUA POTABLE	\$ 34,600.00	\$ -	\$ 34,600.00	\$ 24,433.96	\$ 22,881.24	\$ 10,166.04	70.62%
31400	TELEFONIA TRADICIONAL	\$ 110,000.00	\$ -	\$ 110,000.00	\$ 96,627.73	\$ 96,627.73	\$ 13,372.27	87.84%
31401	TELEFONIA TRADICIONAL	\$ 110,000.00	\$ -	\$ 110,000.00	\$ 96,627.73	\$ 96,627.73	\$ 13,372.27	87.84%

Ejercicio del Presupuesto por Partida / Descripción		Egresos Aprobado Anual	Ampliaciones/ (Reducciones)	Egresos Modificado Anual	Egresos Devengado Acumulado	Egresos Pagado Acumulado	Subejercicio	% Avance Anual
		(1)	(2)	(3=1+2)	(4)	(5)	(6 = 3 - 4)	(7= 4/3)
31500	TELEFONIA CELULAR	\$ 19,500.00	\$ -	\$ 19,500.00	\$ 15,850.00	\$ 15,850.00	\$ 3,650.00	81.28%
31501	TELEFONIA CELULAR	\$ 19,500.00	\$ -	\$ 19,500.00	\$ 15,850.00	\$ 15,850.00	\$ 3,650.00	81.28%
31800	SERVICIOS POSTALES Y TELEGRAFICOS	\$ 45,000.00	\$ -	\$ 45,000.00	\$ 4,130.51	\$ 4,130.51	\$ 40,869.49	9.18%
31801	SERVICIO POSTAL	\$ 45,000.00	\$ -	\$ 45,000.00	\$ 4,130.51	\$ 4,130.51	\$ 40,869.49	9.18%
32000	SERVICIO DE ARRENDAMIENTO	\$ 397,500.00	\$ 14,500.00	\$ 412,000.00	\$ 355,299.28	\$ 355,299.28	\$ 56,700.72	86.24%
32200	ARRENDAMIENTO DE EDIFICIOS	\$ 340,000.00	\$ -	\$ 340,000.00	\$ 306,819.26	\$ 306,819.26	\$ 33,180.74	90.24%
32201	ARRENDAMIENTO DE EDIFICIOS	\$ 340,000.00	\$ -	\$ 340,000.00	\$ 306,819.26	\$ 306,819.26	\$ 33,180.74	90.24%
32300	ARRENDAMIENTO DE MOBILIARIO Y EQUIPO DE ADMINISTRACION,	\$ 55,000.00	\$ 14,500.00	\$ 69,500.00	\$ 46,980.00	\$ 46,980.00	\$ 22,520.00	67.60%
32301	ARRENDAMIENTO DE MUEBLES, MAQUINARIA Y EQUIPO	\$ 55,000.00	\$ 14,500.00	\$ 69,500.00	\$ 46,980.00	\$ 46,980.00	\$ 22,520.00	67.60%
32700	ARRENDAMIENTO DE ACTIVOS INTANGIBLES	\$ 2,500.00	\$ -	\$ 2,500.00	\$ 1,500.02	\$ 1,500.02	\$ 999.98	60.00%
32701	PATENTES, REGALIAS Y OTROS	\$ 2,500.00	\$ -	\$ 2,500.00	\$ 1,500.02	\$ 1,500.02	\$ 999.98	60.00%
33000	SERVICIOS PROFESIONALES, CIENTIFICOS, TECNICOS Y OTROS	\$ 1,320,840.00	\$ 14,089.20	\$ 1,334,929.20	\$ 814,831.37	\$ 802,820.41	\$ 520,097.83	61.04%
33100	SERVICIOS LEGALES, DE CONTABILIDAD, AUDITORIAS Y	\$ 492,040.00	\$ -	\$ 492,040.00	\$ 219,975.07	\$ 219,975.07	\$ 272,064.93	44.71%
33101	SERVICIOS LEGALES, DE CONTABILIDAD, AUDITORIAS Y	\$ 492,040.00	\$ -	\$ 492,040.00	\$ 219,975.07	\$ 219,975.07	\$ 272,064.93	44.71%
33300	SERVICIOS DE CONSULTORIA ADMINISTRATIVA, PROCESOS, TECNICA	\$ 468,800.00	\$ 28,106.80	\$ 496,906.80	\$ 445,706.80	\$ 445,706.80	\$ 51,200.00	89.70%
33301	SERVICIOS DE INFORMATICA	\$ 208,800.00	\$ 28,106.80	\$ 236,906.80	\$ 236,906.80	\$ 236,906.80	\$ -	100.00%
33302	SERVICIOS DE CONSULTORIAS	\$ 260,000.00	\$ -	\$ 260,000.00	\$ 208,800.00	\$ 208,800.00	\$ 51,200.00	80.31%
33400	SERVICIOS DE CAPACITACION	\$ 120,000.00	-\$ 14,017.60	\$ 105,982.40	\$ 870.00	\$ 870.00	\$ 105,112.40	0.82%
33401	SERVICIOS DE CAPACITACION	\$ 120,000.00	-\$ 14,017.60	\$ 105,982.40	\$ 870.00	\$ 870.00	\$ 105,112.40	0.82%
33600	SERVICIOS DE APOYO ADMINISTRATIVO, TRADUCCION,	\$ 10,000.00	\$ -	\$ 10,000.00	\$ -	\$ -	\$ 10,000.00	0.00%
33603	IMPRESIONES Y PUBLICACIONES OFICIALES	\$ 10,000.00	\$ -	\$ 10,000.00	\$ -	\$ -	\$ 10,000.00	0.00%
33800	SERVICIOS DE VIGILANCIA	\$ 230,000.00	\$ -	\$ 230,000.00	\$ 148,279.50	\$ 136,268.54	\$ 81,720.50	64.47%
33801	SERVICIOS DE VIGILANCIA	\$ 230,000.00	\$ -	\$ 230,000.00	\$ 148,279.50	\$ 136,268.54	\$ 81,720.50	64.47%
34000	SERVICIOS FINANCIEROS, BANCARIOS Y COMERCIALES	\$ 842,100.00	-\$ 365,303.66	\$ 476,796.34	\$ 275,719.92	\$ 202,746.50	\$ 201,076.42	57.83%
34100	SERVICIOS FINANCIEROS Y BANCARIOS	\$ 170,000.00	\$ -	\$ 170,000.00	\$ 117,095.04	\$ 117,095.04	\$ 52,904.96	68.88%
34101	SERVICIOS FINANCIEROS Y BANCARIOS	\$ 170,000.00	\$ -	\$ 170,000.00	\$ 117,095.04	\$ 117,095.04	\$ 52,904.96	68.88%
34400	SEGUROS DE RESPONSABILIDAD PATRIMONIAL Y FIANZAS	\$ 626,500.00	-\$ 365,303.66	\$ 261,196.34	\$ 158,624.88	\$ 85,651.46	\$ 102,571.46	60.73%
34401	SEGUROS DE RESPONSABILIDAD PATRIMONIAL Y FIANZAS	\$ 626,500.00	-\$ 365,303.66	\$ 261,196.34	\$ 158,624.88	\$ 85,651.46	\$ 102,571.46	60.73%
34700	FLETES Y MANIOBRAS	\$ 45,600.00	\$ -	\$ 45,600.00	\$ -	\$ -	\$ 45,600.00	0.00%
34701	FLETES Y MANIOBRAS	\$ 45,600.00	\$ -	\$ 45,600.00	\$ -	\$ -	\$ 45,600.00	0.00%
35000	SERVICIOS DE INSTALACION, REPARACION, MANTENIMIENTO Y	\$ 1,035,000.00	\$ 72,796.80	\$ 1,107,796.80	\$ 309,797.84	\$ 291,889.60	\$ 797,998.96	27.97%
35100	CONSERVACION Y MANTENIMIENTO MENOR DE INMUEBLES	\$ 370,000.00	\$ -	\$ 370,000.00	\$ 59.00	\$ 59.00	\$ 369,941.00	0.02%
35101	MANTENIMIENTO Y CONSERVACION DE INMUEBLES	\$ 370,000.00	\$ -	\$ 370,000.00	\$ 59.00	\$ 59.00	\$ 369,941.00	0.02%
35200	INSTALACION, REPARACION Y MANTENIMIENTO DE MOBILIARIO Y	\$ 31,000.00	\$ -	\$ 31,000.00	\$ -	\$ -	\$ 31,000.00	0.00%
35201	MANTENIMIENTO Y CONSERVACION DE MOBILIARIO Y EQUIPO	\$ 31,000.00	\$ -	\$ 31,000.00	\$ -	\$ -	\$ 31,000.00	0.00%
35300	INSTALACION, REPARACION Y MANTENIMIENTO DE EQUIPO DE	\$ 270,000.00	\$ -	\$ 270,000.00	\$ -	\$ -	\$ 270,000.00	0.00%
35302	MANTENIMIENTO Y CONSERVACION DE BIENES INFORMATICOS	\$ 270,000.00	\$ -	\$ 270,000.00	\$ -	\$ -	\$ 270,000.00	0.00%
35500	REPARACION Y MANTENIMIENTO DE EQUIPO DE TRANSPORTE	\$ 92,000.00	\$ -	\$ 92,000.00	\$ 22,919.96	\$ 22,919.96	\$ 69,080.04	24.91%
35501	MANTENIMIENTO Y CONSERVACION DE EQUIPO DE TRANSPORTE	\$ 92,000.00	\$ -	\$ 92,000.00	\$ 22,919.96	\$ 22,919.96	\$ 69,080.04	24.91%
35700	INSTALACION, REPARACION Y MANTENIMIENTO DE MAQUINARIA,	\$ 216,000.00	\$ -	\$ 216,000.00	\$ 72,340.32	\$ 66,311.96	\$ 143,659.68	33.49%
35701	MANTENIMIENTO Y CONSERVACION DE MAQUINARIA Y EQUIPO	\$ 216,000.00	\$ -	\$ 216,000.00	\$ 72,340.32	\$ 66,311.96	\$ 143,659.68	33.49%
35800	SERVICIOS DE LIMPIEZA Y MANEJO DE DESECHOS	\$ -	\$ 39,100.00	\$ 39,100.00	\$ 196,701.76	\$ 186,303.28	-\$ 157,601.76	503.07%
35801	SERVICIOS DE LIMPIEZA Y MANEJO DE DESECHOS	\$ -	\$ 39,100.00	\$ 39,100.00	\$ 196,701.76	\$ 186,303.28	-\$ 157,601.76	503.07%
35900	SERVICIOS DE JARDINERIA Y FUMIGACION	\$ 56,000.00	\$ 33,696.80	\$ 89,696.80	\$ 17,776.80	\$ 16,295.40	\$ 71,920.00	19.82%
35901	SERVICIOS DE JARDINERIA Y FUMIGACION	\$ 56,000.00	\$ 33,696.80	\$ 89,696.80	\$ 17,776.80	\$ 16,295.40	\$ 71,920.00	19.82%
36000	SERVICIOS DE COMUNICACION SOCIAL Y PUBLICIDAD	\$ 150,000.00	-\$ 2,959.34	\$ 147,040.66	\$ -	\$ -	\$ 147,040.66	0.00%

Ejercicio del Presupuesto por Partida / Descripción		Egresos Aprobado Anual (1)	Ampliaciones/ (Reducciones) (2)	Egresos Modificado Anual (3=1+2)	Egresos Devengado Acumulado (4)	Egresos Pagado Acumulado (5)	Subejercicio (6 = 3 - 4)	% Avance Anual (7= 4/3)
36200	DIFUSION POR RADIO, TELEVISION Y OTROS MEDIOS DE MENSAJES	\$ 150,000.00	-\$ 2,959.34	\$ 147,040.66	\$ -	\$ -	\$ 147,040.66	0.00%
36201	DIFUSION POR RADIO, TELEVISION Y OTROS MEDIOS DE MENSAJES COMERCIALES PARA PROMOVER LA VENTA DE PRODUCTOS O	\$ 150,000.00	-\$ 2,959.34	\$ 147,040.66	\$ -	\$ -	\$ 147,040.66	0.00%
37000	SERVICIOS DE TRASLADO Y VIATICOS	\$ 347,000.00	\$ -	\$ 347,000.00	\$ 28,573.00	\$ 28,573.00	\$ 318,427.00	8.23%
37100	PASAJES AEREOS	\$ 100,000.00	\$ -	\$ 100,000.00	\$ -	\$ -	\$ 100,000.00	0.00%
37101	PASAJES AEREOS	\$ 100,000.00	\$ -	\$ 100,000.00	\$ -	\$ -	\$ 100,000.00	0.00%
37200	PASAJES TERRESTRES	\$ 2,000.00	\$ -	\$ 2,000.00	\$ -	\$ -	\$ 2,000.00	0.00%
37201	PASAJES TERRESTRES	\$ 2,000.00	\$ -	\$ 2,000.00	\$ -	\$ -	\$ 2,000.00	0.00%
37500	VIATICOS EN EL PAIS	\$ 225,000.00	\$ -	\$ 225,000.00	\$ 27,270.00	\$ 27,270.00	\$ 197,730.00	12.12%
37501	VIATICOS EN EL PAIS	\$ 175,000.00	\$ -	\$ 175,000.00	\$ 17,750.00	\$ 17,750.00	\$ 157,250.00	10.14%
37502	GASTOS DE CAMINO	\$ 50,000.00	\$ -	\$ 50,000.00	\$ 9,520.00	\$ 9,520.00	\$ 40,480.00	19.04%
37900	OTROS SERVICIOS DE TRASLADO Y HOSPEDAJE	\$ 20,000.00	\$ -	\$ 20,000.00	\$ 1,303.00	\$ 1,303.00	\$ 18,697.00	6.52%
37901	CUOTAS	\$ 20,000.00	\$ -	\$ 20,000.00	\$ 1,303.00	\$ 1,303.00	\$ 18,697.00	6.52%
38000	SERVICIOS OFICIALES	\$ 230,000.00	\$ -	\$ 230,000.00	\$ -	\$ -	\$ 230,000.00	0.00%
38200	GASTOS DE ORDEN SOCIAL Y CULTURAL	\$ 75,000.00	\$ -	\$ 75,000.00	\$ -	\$ -	\$ 75,000.00	0.00%
38201	GASTOS DE ORDEN SOCIAL Y CULTURAL	\$ 75,000.00	\$ -	\$ 75,000.00	\$ -	\$ -	\$ 75,000.00	0.00%
38300	CONGRESOS Y CONVENCIONES	\$ 155,000.00	\$ -	\$ 155,000.00	\$ -	\$ -	\$ 155,000.00	0.00%
38301	CONGRESOS Y CONVENCIONES	\$ 155,000.00	\$ -	\$ 155,000.00	\$ -	\$ -	\$ 155,000.00	0.00%
39000	OTROS SERVICIOS GENERALES	\$ 394,770.00	-\$ 55,483.00	\$ 339,287.00	\$ 291,197.00	\$ 254,010.00	\$ 48,090.00	85.83%
39200	IMPUESTOS Y DERECHOS	\$ 72,410.00	\$ -	\$ 72,410.00	\$ 24,320.00	\$ 24,320.00	\$ 48,090.00	33.59%
39201	IMPUESTOS Y DERECHOS	\$ 72,410.00	\$ -	\$ 72,410.00	\$ 24,320.00	\$ 24,320.00	\$ 48,090.00	33.59%
39800	IMPUESTOS SOBRE NOMINAS Y OTROS QUE SE DERIVEN DE UNA	\$ 322,360.00	-\$ 55,483.00	\$ 266,877.00	\$ 266,877.00	\$ 229,690.00	\$ -	100.00%
39801	IMPUESTOS SOBRE NOMINAS	\$ 322,360.00	-\$ 55,483.00	\$ 266,877.00	\$ 266,877.00	\$ 229,690.00	\$ -	100.00%
50000	BIENES MUEBLES, INMUEBLES E INTANGIBLES	\$ 150,000.00	\$ -	\$ 150,000.00	\$ 62,064.42	\$ 62,064.42	\$ 87,935.58	41.38%
51000	MOBILIARIO Y EQUIPO DE ADMINISTRACION	\$ 98,000.00	\$ -	\$ 98,000.00	\$ 22,527.20	\$ 22,527.20	\$ 22,527.20	22.99%
51100	MUEBLES DE OFICINA Y ESTANTERIA	\$ 20,000.00	\$ 2,527.20	\$ 22,527.20	\$ 22,527.20	\$ -	\$ 22,527.20	100.00%
51101	MOBILIARIO	\$ 20,000.00	\$ 2,527.20	\$ 22,527.20	\$ 22,527.20	\$ -	\$ 22,527.20	100.00%
51500	EQUIPO DE COMPUTO Y DE TECNOLOGIAS DE LA INFORMACION	\$ 48,000.00	-\$ 2,527.20	\$ 45,472.80	\$ -	\$ 2,482.40	\$ -	0.00%
51501	BIENES INFORMATICOS	\$ 48,000.00	-\$ 2,527.20	\$ 45,472.80	\$ -	\$ 2,482.40	\$ -	0.00%
51900	OTROS MOBILIARIOS Y EQUIPOS DE ADMINISTRACION	\$ 30,000.00	\$ -	\$ 30,000.00	\$ -	\$ -	\$ -	0.00%
51901	EQUIPO DE ADMINISTRACION	\$ 30,000.00	\$ -	\$ 30,000.00	\$ -	\$ -	\$ -	0.00%
59000	ACTIVOS INTANGIBLES	\$ 52,000.00	\$ -	\$ 52,000.00	\$ 39,537.22	\$ 39,537.22	\$ 39,537.22	76.03%
59700	LICENCIAS INFORMATICAS E INTELECTUALES	\$ 52,000.00	\$ -	\$ 52,000.00	\$ 39,537.22	\$ 39,537.22	\$ 39,537.22	76.03%
59701	LICENCIAS INFORMATICAS E INTELECTUALES	\$ 52,000.00	\$ -	\$ 52,000.00	\$ 39,537.22	\$ 39,537.22	\$ 39,537.22	76.03%
70000	INVERSIONES FINANCIERAS Y OTRAS PROVISIONES	\$ 11,498,050.00	\$ 60,000,000.00	\$ 71,498,050.00	\$ 68,612,281.00	\$ 68,612,281.00	\$ 2,885,769.00	95.96%
71000	INVERSIONES PARA EL FOMENTO DE ACTIVIDADES PRODUCTIVAS	\$ 11,498,050.00	\$ 60,000,000.00	\$ 71,498,050.00	\$ 68,612,281.00	\$ 68,612,281.00	\$ 2,885,769.00	95.96%
71100	CREDITOS OTORGADOS POR ENTIDADES FEDERATIVAS Y MUNICIPIOS	\$ 11,498,050.00	\$ 60,000,000.00	\$ 71,498,050.00	\$ 68,612,281.00	\$ 68,612,281.00	\$ 2,885,769.00	95.96%
71101	CREDITOS OTORGADOS POR ENT.FEDERATIVAS Y MPIO.S. AL SECTOR SOCIAL Y PRIVADO PARA EL FOMENTO DE ACTIVIDADES PRODUCTIVAS	\$ 11,498,050.00	\$ 60,000,000.00	\$ 71,498,050.00	\$ 68,612,281.00	\$ 68,612,281.00	\$ 2,885,769.00	95.96%
	TOTAL DEL GASTO	\$ 36,712,168	\$ 60,035,008	\$ 96,747,176	\$ 90,961,842	\$ 90,789,039	\$ 5,785,334	94.02%

Elaboró
C.P. Martín G. Portela Duarte
Subdirector de Control Interno Admtivo.

Autorizó/Revisó
Ing. Gonzalo Moreno Noriega/ C.P. Guadalupe Luna S.
Director General de Admón./ Directora de Contabilidad y Finanzas

Financiera Para el Desarrollo Economico de Sonora
Estado Analítico del Ejercicio de Presupuesto de Egresos- Detallado – LDF
(Clasificación de Servicios Personales por Categoría)
Del 01 de Enero al 31 de Diciembre de 2020

CPCA-II-14

(PESOS)

CUENTA PÚBLICA : 2020

Concepto (c)	Egresos					Subejercicio (e)
	Aprobado (d)	Ampliaciones/ (Reducciones)	Modificado	Devengado	Pagado	
I. Gasto No Etiquetado (I=A+B+C+D+E+F)	18,889,808.00	357,368.08	19,247,176.08	19,247,176.08	19,247,176.08	-
A. Personal Administrativo y de Servicio Público	18,889,808.00	357,368.08	19,247,176.08	19,247,176.08	19,247,176.08	-
B. Magisterio						-
C. Servicios de Salud (C=c1+c2)						-
c1) Personal Administrativo						-
c2) Personal Médico, Paramédico y afín						-
D. Seguridad Pública						-
E. Gastos asociados a la implementación de nuevas leyes federales o reformas a las mismas (E = e1 + e2)						-
e1) Nombre del Programa o Ley 1						-
e2) Nombre del Programa o Ley 2						-
F. Sentencias laborales definitivas						-
II. Gasto Etiquetado (II=A+B+C+D+E+F)						-
A. Personal Administrativo y de Servicio Público						-
B. Magisterio						-
C. Servicios de Salud (C=c1+c2)						-
c1) Personal Administrativo						-
c2) Personal Médico, Paramédico y afín						-
D. Seguridad Pública						-
E. Gastos asociados a la implementación de nuevas leyes federales o reformas a las mismas (E = e1 + e2)						-
e1) Nombre del Programa o Ley 1						-
e2) Nombre del Programa o Ley 2						-
F. Sentencias laborales definitivas						-
III. Total del Gasto en Servicios Personales (III = I + II)	18,889,808.00	357,368.08	19,247,176.08	19,247,176.08	19,247,176.08	-

Elaboró
 C.P. Martín G. Portela Duarte
 Subdirector de Control Interno Admtivo.

Autorizó/Revisó
 Ing. Gonzalo Moreno Noriega/ C.P. Guadalupe Luna S.
 Director General de Admón./ Directora de Contabilidad y Finanzas

Financiera Para el Desarrollo Economico de Sonora
Conciliacion entre los Egresos Presupuestarios y los Gastos Contables
Al 31 de Diciembre de 2020
(Pesos)

CPCA-II-15

CUENTA PÚBLICA : 2020

1. Total de Egresos Presupuestarios		90,961,842.25
2. Menos Egresos Presupuestarios No Contables		68,674,345.42
Materias Primas y Materiales de Producción y Comercialización		
Materiales y Suministros		
Mobiliario y Equipo de Administración	22,527.20	
Mobiliario y Equipo Educacional y Recreativo		
Equipo e Instrumental Médico y de Laboratorio		
Vehículos y Equipo de Transporte		
Equipo de Defensa y Seguridad		
Maquinaria, Otros Equipos y Herramientas		
Arctivos Biológicos		
Bienes Inmuebles		
Activos Intangibles	39,537.22	
Obra Pública en Bienes de Dominio Público		
Obra Pública en Bienes Propios		
Acciones y Participaciones de Capital		
Compra de Títulos y Valores		
Concesión de Préstamos		
Inversiones en Fideicomisos, Mandatos y Otros Análogos		
Provisiones para Contingencias y Otras Erogaciones Especiales		
Armonización de la Deuda Pública		
Adeudos de Ejercicios Fiscales Anteriores (ADEFAS)		
Otros Egresos Presupuestales No Contables	68,612,281.00	
3. Más Gastos Contables No Presupuestarios		46,736,053.78
Estimaciones, Depreciaciones, Deterioros, Obsolescencia y Amortizaciones	1,028,886.78	
Provisiones		
Disminución de Inventarios		
Aumento por Insuficiencia de Estimaciones por Pérdida o Deterioro u Obsolescencia		
Aumento por Insuficiencia de Provisiones		
Otros Gastos	45,707,167.00	
Otros Gastos Contables No Presupuestales		
4. Total de Gasto Contable (4= 1 - 2 + 3)		69,023,550.61

Elaboró
C.P. Martín G. Portela Duarte
Subdirector de Control Interno Admtivo.

Autorizó/Revisó
Ing. Gonzalo Moreno Noriega/ C.P. Guadalupe Luna S.
Director General de Admón./ Directora de Contabilidad y Finanzas

Financiera Para el Desarrollo Economico de Sonora

CPCA-II-16

Endeudamiento Neto

Del 01 de Enero al 31 de Diciembre de 2020

(pesos)

CUENTA PÚBLICA : 2020

Identificacion del crédito o Instrumento	Contratacion / Colocación	Amortización	Endeudamiento Neto	
	A	B	C=A-B	
Créditos Bancarios				
1	Credito Banorte	168,018,679.62	10,469,590.99	157,549,088.63
2				
3				
4				
5				
6				
7				
8				
9				
	Total Créditos Bancarios	168,018,679.62	10,469,590.99	157,549,088.63
Otros Instrumentos de Deuda				
1				
2				
3				
4	Esta deuda es cubierta por parte de la Secretaria de Hacienda			0.00
5				
6				
7				
8				
9				
	Total Otros Instrumentos de Deuda	0.00	0.00	0.00
	TOTAL	168,018,679.62	10,469,590.99	157,549,088.63

"Bajo protesta de decir verdad declaramos que los Estados Financieros y sus Notas, son razonablemente correctos y son responsabilidad del emisor"

Elaboró

C.P. Martín G. Portela Duarte

Subdirector de Control Interno Admtivo.

Autorizó/Revisó

Ing. Gonzalo Moreno Noriega/ C.P. Guadalupe Luna S.

Director Gral. de Admón./ Dir. de Contabilidad y Finanzas

Financiera Para el Desarrollo Economico de Sonora
Intereses de la Deuda
 Del 01 de Enero al 31 de Diciembre de 2020

CPCA-II-17

Cuenta Publica 2020

Identificacion del crédito o Instrumento	Devengado	Pagado
Créditos Bancarios		
1 Credito Banorte	11802411.57	11802411.57
2		
3		
4		
5		
6		
7		
8		
9		
10		
Total de Interéses Créditos Bancarios	11,802,411.57	11,802,411.57
Otros Instrumentos de Deuda		
1		
2		
3		
4		
5		
6		
7		
8		
9		
10		
Total Intereses Otros Instrumentos de Deuda	0.00	0.00
TOTAL	11,802,411.57	11,802,411.57

"Bajo protesta de decir verdad declaramos que los Estados Financieros y sus Notas, son razonablemente correctos y son responsabilidad del emisor"

 Elaboró
 C.P. Martín G. Portela Duarte
 Subdirector de Control Interno Admtivo.

 Autorizó/Revisó
 Ing. Gonzalo Moreno Noriega/ C.P. Guadalupe Luna S.
 Director Gral. de Admón./ Dir. de Contabilidad y Finanzas

Financiera Para el Desarrollo Economico de Sonora
Gasto Por Categoría Programática
 Del 01 de Enero al 31 de Diciembre de 2020

CPCA-III-01

CUENTA PÚBLICA : 2020

(PESOS)

Concepto	Egresos Aprobado Anual (1)	Ampliaciones/ (Reducciones) (2)	Egresos Modificado Anual (3=1+2)	Egresos Devengado Anual (4)	Egresos Pagado Anual (5)	Subejercicio (6 = 3 - 4)
Programas						
Subsidios: Sector Social y Privado o Estados y Municipios	0	0	0	0	0	0
Sujetos a Reglas de Operación			0			0
Otros Subsidios			0			0
Desempeño de las Funciones:	29,253,577	59,797,279	89,050,856	84,329,523	84,237,002	4,721,333
Prestación de Servicios Públicos			0			0
Provisión de Bienes Públicos			0			0
Planeación, Seguimiento y Evaluación de Políticas Públicas			0			0
Promoción y Fomento	29,253,577	59,797,279	89,050,856	84,329,523	84,237,002	4,721,333
Regulación y Supervisión			0			0
Funciones de las Fuerzas Armadas (Unicamente el Gobierno Federal)			0			0
Especificos			0			0
Proyectos de Inversión			0			0
Administrativos y de Apoyos	7,458,591	237,729	7,696,320	6,632,319	6,552,037	1,064,001
Apoyo al Proceso Presupuestario y para Mejorar la Eficiencia Institucional	7,458,591	237,729	7,696,320	6,632,319	6,552,037	1,064,001
Apoyo a la Función Pública y al Mejoramiento de la Gestión			0			0
Operaciones Ajenas			0			0
Compromisos	0	0	0	0	0	0
Obligaciones de Cumplimiento de Resolución Jurisdiccional			0			0
Desastres Naturales			0			0
Obligaciones	0	0	0	0	0	0
Pensiones y Jubilaciones			0			0
Aportaciones a la Seguridad Social			0			0
Aportaciones a Fondos de Estabilización			0			0
Aportaciones a Fondos de Inversión y Reestructura de Pensiones			0			0
Programas de gasto Federalizado (Gobierno Federal)	0	0	0	0	0	0
Gasto Federalizado			0			0
Participaciones a Entidades Federativas y Municipios			0			0
Costo Financiero, Deuda o Apoyo a Deudores y Ahorradores de la Banca			0			0
Adeudos de Ejercicios Fiscales Anteriores			0			0
Total del Gasto	36,712,168	60,035,008	96,747,176	90,961,842	90,789,039	5,785,334

Elaboró
 C.P. Martín G. Portela Duarte
 Subdirector de Control Interno Admtivo.

Autorizó/Revisó
 Ing. Gonzalo Moreno Noriega/ C.P. Guadalupe Luna S.
 Director Gral. de Admón./ Dir. de Contabilidad y Finanzas

Financiera Para el Desarrollo Economico de Sonora
Gastos por proyectos de Inversión
Del 01 de Enero al 31 de Diciembre de 2020

CPCA-III-03

CUENTA PÚBLICA : 2020

GASTO DE INVERSION EJERCIDO:		
NOMBRE DEL PROYECTO	MONTO EROGADO	ORIGEN DEL RECURSO*
NADA QUE INFORMAR EN ESTE APARTADO		

* Se deberán informar con todas las fuentes del recurso.

Ya sean obras con Recurso Federal, Recurso Estatal e Ingresos Propios del ente Público.

"Bajo protesta de decir verdad declaramos que los Estados Financieros y sus Notas, son razonablemente correctos y son responsabilidad del emisor"

Elaboró
C.P. Martín G. Portela Duarte
Subdirector de Control Interno Admtivo.

Autorizó/Revisó
Ing. Gonzalo Moreno Noriega/ C.P. Guadalupe Luna S.
Director General de Admón./ Dir. de Contabilidad y Finanzas



GOBIERNO DEL ESTADO DE SONORA

CPCA III-04

INFORME DE AVANCE DEL PROGRAMA OPERATIVO ANUAL 2020

ANUAL

Gobierno del Estado de Sonora

CLAVE	NOMBRE DEL INDICADOR	UNI. MEDIDA	TIPO META	VAL. ACUM.	DATOS	PROGRAMADO ORIGINAL	MODIFICADO	REALIZADO	% DE AVANCE ANUAL
						ANUAL	ANUAL	ANUAL	

DEPENDENCIA / ENTIDAD 92 FINANCIERA PARA EL DESARROLLO ECONÓMICO DE SONORA (FIDESON)

UNIDAD ADMINISTRATIVA 001 FIDESON COORDINACIÓN EJECUTIVA

E302F03	PROMOCIÓN Y FOMENTO ECONÓMICO								
131	FINANCIAMIENTO PARA ACTIVIDADES PRODUCTIVAS								
	MONTO DE FINANCIAMIENTOS OTORGADOS A PERSONAS FÍSICAS Y MORALES EN EL ESTADO DE SONORA	PESOS	P	SI	META	100.00%	100.00%	182.66	182.66%
					NUM	74543050.00	74543050.00	136159722.23	
					DEN	74543050.00	74543050.00	74543050.00	

EVALUACIÓN CUALITATIVA

AL CIERRE DEL EJERCICIO 2020, DERIVADO DE LA CONTINGENCIA PROVOCADA POR COVID 19, LA MAYORIA DE LOS CREDITOS QUE SE OPERARON FUERON EN EL MARCO DE LOS PROGRAMAS DENOMINADOS EMERGENTE EFECTO COVID 19 Y PROGRAMA DE FOMENTO AL AUTOEMPLEO EN VIRTUD DE LO ANTERIOR SE LOGRO SUPERAR LA META PROGRAMADA.

	FOROS INFORMATIVOS REALIZADOS SOBRE LOS DISTINTOS ESQUEMAS DE FINANCIAMEINTO	FORO	P	SI	META	100.00%	100.00%	28.00	28.00%
					NUM	100.00	100.00	28.00	
					DEN	100.00	100.00	100.00	

EVALUACIÓN CUALITATIVA

DURANTE EL EJERCICIO 2020, SE INFORMA POR MOTIVO DE LA DECLARACIÓN DE LA CONTINGENCIA SANITARIA MOTIVADA POR EL COVID-19 NO SE REALIZARON FOROS Y NINGÚN OTRO TIPO DE EVENTOS QUE SE TENÍAN PROGRAMADOS DE LOS MESES DE ABRIL A DICIEMBRE DE 2020, POR NO ESTAR PERMITIDOS EN BASE A DICHA CONTINGENCIA.

Financiera Para el Desarrollo Economico de Sonora
Indicadores de Postura Fiscal
 Del 01 de Enero al 31 de Diciembre de 2020

CPCA-IV-01

CUENTA PÚBLICA : 2020

Concepto	Estimado Original Anual	Devengado	Pagado 3
I. Ingresos Presupuestarios (I= 1 + 2)	36,712,168.00	90,880,026.65	90,880,026.65
1. Ingresos Gobierno del Estado 1			
2. Ingresos Sector Paraestatal 1	36,712,168.00	90,880,026.65	90,880,026.65
II. Egresos Presupuestarios (II= 3+4)	36,712,168.00	90,961,842.25	90,789,039.08
3. Egresos del Gobierno de la Entidad Federativa 2			
4. Egresos del Sector Paraestatal 2	36,712,168.00	90,961,842.25	90,789,039.08
III. Balance Presupuestario (Superávit o Déficit) (III= I-II)	0.00	-81,815.60	90,987.57
Concepto	Estimado Original Anual	Devengado	Pagado 3
III. Balance Presupuestario (Superávit o Déficit)	0.00	-81,815.60	90,987.57
IV. Interés, Comisiones y Gastos de la Deuda			
V. Balance Primario (superávit o Déficit) (V= III-IV)	0.00	-81,815.60	90,987.57
Concepto	Estimado Original Anual	Devengado	Pagado 3
A. Financiamiento			
B. Amortización de la Deuda			
C. Endeudamiento o Desendeudamiento (C=A-B)	0.00	0.00	0.00

"Bajo protesta de decir verdad declaramos que los Estados Financieros y sus Notas, son razonablemente correctos y son responsabilidad del emisor"

Elaboró
 C.P. Martín G. Portela Duarte
 Subdirector de Control Interno Admtivo.

Autorizó/Revisó
 Ing. Gonzalo Moreno Noriega/ C.P. Guadalupe Luna S.
 Director General de Admón./ Dir. de Contabilidad y Finanzas

Financiera Para el Desarrollo Economico de Sonora

CPCA-IV-02

Balance Presupuestario - LDF

Del 01 de Enero al 31 de Diciembre de 2020

(PESOS)

CUENTA PÚBLICA : 2020

Concepto (c)	Estimado/ Aprobado (d)	Devengado	Recaudado/ Pagado
A. Ingresos Totales (A = A1+A2+A3)	36,712,168	90,880,027	90,880,027
A1. Ingresos de Libre Disposición	36,712,168	90,880,027	90,880,027
A2. Transferencias Federales Etiquetadas	-	-	-
A3. Financiamiento Neto	-	-	-
B. Egresos Presupuestarios¹ (B = B1+B2)	36,712,168	90,961,842	90,789,039
B1. Gasto No Etiquetado (sin incluir Amortización de la Deuda Pública)	36,712,168	90,961,842	90,789,039
B2. Gasto Etiquetado (sin incluir Amortización de la Deuda Pública)	-	-	-
C. Remanentes del Ejercicio Anterior (C = C1 + C2)	-	-	-
C1. Remanentes de Ingresos de Libre Disposición aplicados en el periodo	-	-	-
C2. Remanentes de Transferencias Federales Etiquetadas aplicados en el periodo	-	-	-
I. Balance Presupuestario (I = A - B + C)	-	81,816	90,988
II. Balance Presupuestario sin Financiamiento Neto (II = I - A3)	-	81,816	90,988
III. Balance Presupuestario sin Financiamiento Neto y sin Remanentes del Ejercicio Anterior (III= II - C)	-	81,816	90,988

Concepto	Aprobado	Devengado	Pagado
E. Intereses, Comisiones y Gastos de la Deuda (E = E1+E2)	-	-	-
E1. Intereses, Comisiones y Gastos de la Deuda con Gasto No Etiquetado	-	-	-
E2. Intereses, Comisiones y Gastos de la Deuda con Gasto Etiquetado	-	-	-
IV. Balance Primario (IV = III + E)	-	81,816	90,988

Concepto	Estimado/ Aprobado	Devengado	Recaudado/ Pagado
F. Financiamiento (F = F1 + F2)	-	-	-
F1. Financiamiento con Fuente de Pago de Ingresos de Libre Disposición	-	-	-
F2. Financiamiento con Fuente de Pago de Transferencias Federales Etiquetadas	-	-	-
G. Amortización de la Deuda (G = G1 + G2)	-	-	-
G1. Amortización de la Deuda Pública con Gasto No Etiquetado	-	-	-
G2. Amortización de la Deuda Pública con Gasto Etiquetado	-	-	-
A3. Financiamiento Neto (A3 = F - G)	-	-	-

Financiera Para el Desarrollo Economico de Sonora
Balance Presupuestario - LDF
Del 01 de Enero al 31 de Diciembre de 2020
(PESOS)

CPCA-IV-02

CUENTA PÚBLICA : 2020

Concepto	Estimado/ Aprobado	Devengado	Recaudado/ Pagado
A1. Ingresos de Libre Disposición	36,712,168	90,880,027	90,880,027
A3.1 Financiamiento Neto con Fuente de Pago de Ingresos de Libre Disposición (A3.1 = F1 – G1)	-	-	-
F1. Financiamiento con Fuente de Pago de Ingresos de Libre Disposición	-	-	-
G1. Amortización de la Deuda Pública con Gasto No Etiquetado	-	-	-
B1. Gasto No Etiquetado (sin incluir Amortización de la Deuda Pública)	36,712,168	90,961,842	90,789,039
C1. Remanentes de Ingresos de Libre Disposición aplicados en el periodo	-	-	-
V. Balance Presupuestario de Recursos Disponibles (V = A1 + A3.1 – B 1 + C1)	-	81,816	90,988
VI. Balance Presupuestario de Recursos Disponibles sin Financiamiento Neto (VI = V – A3.1)	-	81,816	90,988

Concepto	Estimado/ Aprobado	Devengado	Recaudado/ Pagado
A2. Transferencias Federales Etiquetadas	-	-	-
A3.2 Financiamiento Neto con Fuente de Pago de Transferencias Federales Etiquetadas (A3.2 = F2 – G2)	-	-	-
F2. Financiamiento con Fuente de Pago de Transferencias Federales Etiquetadas	-	-	-
G2. Amortización de la Deuda Pública con Gasto Etiquetado	-	-	-
B2. Gasto Etiquetado (sin incluir Amortización de la Deuda Pública)	-	-	-
C2. Remanentes de Transferencias Federales Etiquetadas aplicados en el periodo	-	-	-
VII. Balance Presupuestario de Recursos Etiquetados (VII = A2 + A3.2 – B2 + C2)	-	-	-
VIII. Balance Presupuestario de Recursos Etiquetados sin Financiamiento Neto (VIII = VII – A3.2)	-	-	-

Elaboró
C.P. Martín G. Portela Duarte
Subdirector de Control Interno Admtivo.

Autorizó/Revisó
Ing. Gonzalo Moreno Noriega/ C.P. Guadalupe Luna S.
Director General de Admón./ Dir. de Contabilidad y Finanzas

Financiera Para el Desarrollo Economico de Sonora
Relación de Cuentas Bancarias Productivas Específicas
Del 01 de Enero al 31 de Diciembre de 2020

CPCA-IV-03

(pesos)

CUENTA PÚBLICA : 2020

Fondo, Programa o Convenio		Datos de la Cuenta Bancaria	
		Institución Bancaria	Número de Cuenta
1	Financiamientos	BANORTE	659546357
2	Nomina	BANORTE	662615011
3	Gasto Operativo	BANORTE	678117299
4	Tarjetas	BANORTE	689099841
5	Sonora Emprnde	BANORTE	801338520
6	Des. de Prov. Ind. a la Gran Empresa	BANORTE	854279209
7	Iniciativas Productivas	BANORTE	864361046
8	Impulsa tu Idea	BANORTE	886803678
9	Com. p/apert. de crédito	BANCOMER	179912843
10	"Pyme 2010"	BANCOMER	179543007
11	"Capital Semilla 2010"	BANCOMER	179976450
12	"Cananea-FNS-Focir"	BANCOMER	182000903
13	Recuperaciones	BANCOMER	180497487
14	Comision Est. para el Des. de Pueblos y Com. Ind.	BANCOMER	186381138
15	P. E. Com. Calle Pesqueria	BANCOMER	186562515
16	PYME 2011	BANCOMER	188645086
17	Fondo de Apoyo a la Inv. en Equip. e Infra	BANCOMER	187282559
18	"Cananea-Focir 2012"	BANCOMER	189515275
19	"SAGARPHA GENERAL "	BANCOMER	189811591
20	Asesoría Financiera p/acceso al credito	BANCOMER	190106984
21	Programa de Impulso Sectorial (Clusters)	BANCOMER	190297054
22	Acceso al Capital	BANCOMER	109231126
23	Pyme 2012	BANCOMER	192104512
24	Secretaria de Economía	BANCOMER	191856189
25	CRECE Sonora	BANCOMER	193780104
26	Tu Gobernador en Tu Colonia	BANCOMER	193410137
27	Sedeson Tu Gobernador en tu Colonia	BANCOMER	193811476
28	Sistema de Impulso al Desarrollo del Empleo Sustentable	BANCOMER	193811778
29	Turismo Sonora	BANCOMER	194115066
30	Consult para Accesar al Finan MyPE E	BANCOMER	194381874
31	PyME 2013	BANCOMER	195825377
32	Apoyo a Empresas afectadas por obra publica	BANCOMER	195782759
33	FUNTEC	BANCOMER	195535697
34	PYME 2007	BANCOMER	195536367
35	PYME 2008	BANCOMER	195536790
36	PYME 2009	BANCOMER	195536898
37	CAPITAL SEMILLA FEDERAL 2009	BANCOMER	195537029
38	Asesoría a Empresarios	BANCOMER	197415443
39	Impulso Franquicias Sonorenses	BANCOMER	197529368
40	Emprendedores Juveniles 2014	BANCOMER	197529538
41	Taxista Sonorense	BANCOMER	197799381
42	UES Universidad Estatal de Sonora	BANCOMER	198263299
43	CANACO Hermosillo	BANCOMER	198737916
44	COPARMEX Mujer Avanza	BANCOMER	198737843
45	CANACINTRA Hermosillo	BANCOMER	198847886
46	CANACINTRA SLRC	BANCOMER	199887466
47	Garantía Liquida	BANCOMER	199170294
48	FIDESON Emprendedores RP	BANCOMER	105671434

Fondo, Programa o Convenio		Datos de la Cuenta Bancaria	
		Institución Bancaria	Número de Cuenta
49	FIDESON Mujer Productiva RP	BANCOMER	105671442
50	FIDESON Sonora Trabaja RP	BANCOMER	105671639
51	FIDESON Sonora Competitivo RP	BANCOMER	105671671
52	FIDESON Empresas con Responsabilidad Social RP	BANCOMER	105671701
53	FIDESON Transportistas 2016 RP	BANCOMER	105671744
54	FIDESON Multiplica tus Capacidades RP	BANCOMER	105671833
55	FIDESON PPPyME 2015 RM	BANCOMER	105667844
56	FIDESON Impuso a Franquicias RP	BANCOMER	105671728
57	FIDESON Abuelos Productivos RP	BANCOMER	106011462
58	FIDESON Tianguistas RP	BANCOMER	106626920
59	FIDESON Sonora competitivo para camaras RP	BANCOMER	106812252
60	PROGRAMA INTEGRAL DE FORMACION FINANCIERA PARA MYPYMES D	BANCOMER	106606148
61	PROGRAMA INTEGRAL DE FORMACION FINANCIERA PARA MYPYMES D	BANCOMER	106606083
62	PROGRAMA DE CONCURRENCIA CON LAS ENTIDADES FEDERATIVAS	BANCOMER	108039917
63	PROGRAMA DE APOYO Y FOMENTO AL AUTOEMPLEO	BANCOMER	108692696
64	SECRETARIA DE ECONOMIA OPORTUNIDADES PARA T	BANCOMER	110985279
65	FIDESON VENTA DE ACTIVOS R.P.	BANCOMER	110978345
66	PROGRAMA INTEGRAL DE FORMACION EMPRESARIAL -	BANCOMER	111203010
67	PROGRAMA EMERGENTE DE RESCATE DE AYUNTAMIENTOS DE SO	BANCOMER	111235958
68	PROGRAMA DE ROLLO Y FORTALECIMIENTO INDUSTRIA DEL BACANO	BANCOMER	111226991
69	PROGRAMA DE ROLLO Y FORTALECIMIENTO INDUSTRIA DEL BACANO	BANCOMER	111225642
70	PROGRAMA DE ROLLO Y FORTALECIMIENTO INDUSTRIA DEL BACANO	BANCOMER	111226576
71	PROGRAMA DE ROLLO Y FORTALECIMIENTO INDUSTRIA DEL BACANO	BANCOMER	111226886
72	PROGRAMA DE ROLLO Y FORTALECIMIENTO INDUSTRIA DEL BACANO	BANCOMER	111226967
73	PROGRAMA DE ROLLO Y FORTALECIMIENTO INDUSTRIA DEL BACANO	BANCOMER	111698222
74	PROGRAMA DE ROLLO Y FORTALECIMIENTO INDUSTRIA DEL BACANO	BANCOMER	112382458
75	PROGRAMA DE ROLLO Y FORTALECIMIENTO INDUSTRIA DEL BACANO	BANCOMER	112405989
76	SEDESON SOY PILAR	BANCOMER	113070069
77	FIDESON EMERGENTE COVID	BANCOMER	115289599
78	COVID19	BANORTE	1105242434
79	FIDSON AUTOEMPLEO	BANORTE	1112716399
80	FIDESON AUTOEMPLEO 2020	BANCOMER	115411149
81	INV. RECUPERACIONES	BANCOMER	2047334753
82	INV. PYME 2012	BANCOMER	2044800974
83	INV. PYME 2013	BANCOMER	195825377
84	INV. PPPYME 2015 RM	BANCOMER	105667844
85	INV. INTERACCIONES	BANORTE	300226688

"Bajo protesta de decir verdad declaramos que los Estados Financieros y sus Notas, son razonablemente correctos y son responsabilidad del emisor"

Elaboró
C.P. Martín G. Portela Duarte
Subdirector de Control Interno Admtivo.

Autorizó/Revisó
Ing. Gonzalo Moreno Noriega/ C.P. Guadalupe Luna S.
Director General de Admón./ Dir. de Contabilidad y Finanzas

Código	Descripción del Bien	Valor en Libros
188	Plátano de concho	718.20
189	Libro con entre patos	4.722.49
190	Libro con entre patos	4.722.49
191	Libro con entre patos	4.722.49
192	Silon ejecutivo 2/ resballo	4.719.20
193	Libro con entre patos	788.00
194	Archivo 4 Guevelas orillas metálicas	788.00
195	Archivo metálico color negro 2/4 avellanas laminado café	1.789.22
196	Libro con entre patos	949.13
197	Libro con entre patos	4.814.00
198	Libro con entre patos	4.814.00
199	Libro con entre patos	4.814.00
200	Libro con entre patos	4.722.49
201	Libro con entre patos	4.722.49
202	Libro con entre patos	4.722.49
203	Módulo Silla operativa	4.717.40
204	CPU Lanix Core 7/ 8GB RAM HD 500Gb	2.795.60
205	Monitor Lanix 21.5 in	1.834.34
206	Mouse USB Lanix	147.62
207	Mouse USB Lanix	147.62
208	Mouse USB Lanix	147.62
209	Mouse USB Lanix	147.62
210	Mouse USB Lanix	147.62
211	Mouse USB Lanix	147.62
212	Mouse USB Lanix	147.62
213	Mouse USB Lanix	147.62
214	Mouse USB Lanix	147.62
215	Mouse USB Lanix	147.62
216	Mouse USB Lanix	147.62
217	Mouse USB Lanix	147.62
218	Mouse USB Lanix	147.62
219	Mouse USB Lanix	147.62
220	Mouse USB Lanix	147.62
221	Mouse USB Lanix	147.62
222	Mouse USB Lanix	147.62
223	Mouse USB Lanix	147.62
224	Mouse USB Lanix	147.62
225	Mouse USB Lanix	147.62
226	Mouse USB Lanix	147.62
227	Mouse USB Lanix	147.62
228	Mouse USB Lanix	147.62
229	Mouse USB Lanix	147.62
230	Mouse USB Lanix	147.62
231	Mouse USB Lanix	147.62
232	Mouse USB Lanix	147.62
233	Mouse USB Lanix	147.62
234	Mouse USB Lanix	147.62
235	Mouse USB Lanix	147.62
236	Mouse USB Lanix	147.62
237	Mouse USB Lanix	147.62
238	Mouse USB Lanix	147.62
239	Mouse USB Lanix	147.62
240	Mouse USB Lanix	147.62
241	Mouse USB Lanix	147.62
242	Mouse USB Lanix	147.62
243	Mouse USB Lanix	147.62
244	Mouse USB Lanix	147.62
245	Mouse USB Lanix	147.62
246	Mouse USB Lanix	147.62
247	Mouse USB Lanix	147.62
248	Mouse USB Lanix	147.62
249	Mouse USB Lanix	147.62
250	Mouse USB Lanix	147.62
251	Mouse USB Lanix	147.62
252	Mouse USB Lanix	147.62
253	Mouse USB Lanix	147.62
254	Mouse USB Lanix	147.62
255	Mouse USB Lanix	147.62
256	Mouse USB Lanix	147.62
257	Mouse USB Lanix	147.62
258	Mouse USB Lanix	147.62
259	Mouse USB Lanix	147.62
260	Mouse USB Lanix	147.62
261	Mouse USB Lanix	147.62
262	Mouse USB Lanix	147.62
263	Mouse USB Lanix	147.62
264	Mouse USB Lanix	147.62
265	Mouse USB Lanix	147.62
266	Mouse USB Lanix	147.62
267	Mouse USB Lanix	147.62
268	Mouse USB Lanix	147.62
269	Mouse USB Lanix	147.62
270	Mouse USB Lanix	147.62
271	Mouse USB Lanix	147.62
272	Mouse USB Lanix	147.62
273	Mouse USB Lanix	147.62
274	Mouse USB Lanix	147.62
275	Mouse USB Lanix	147.62
276	Mouse USB Lanix	147.62
277	Mouse USB Lanix	147.62
278	Mouse USB Lanix	147.62
279	Mouse USB Lanix	147.62
280	Mouse USB Lanix	147.62
281	Mouse USB Lanix	147.62
282	Mouse USB Lanix	147.62
283	Mouse USB Lanix	147.62
284	Mouse USB Lanix	147.62

Código	Descripción del Bien	Valor en Libros
285	Mouse USB Lanix	147.62
286	Mouse USB Lanix	147.62
287	Mouse USB Lanix	147.62
288	Mouse USB Lanix	147.62
289	Mouse USB Lanix	147.62
290	Mouse USB Lanix	147.62
291	Mouse USB Lanix	147.62
292	Mouse USB Lanix	147.62
293	Mouse USB Lanix	147.62
294	Mouse USB Lanix	147.62
295	Mouse USB Lanix	147.62
296	Mouse USB Lanix	147.62
297	Mouse USB Lanix	147.62
298	Mouse USB Lanix	147.62
299	Mouse USB Lanix	147.62
300	Mouse USB Lanix	147.62
301	Mouse USB Lanix	147.62
302	Mouse USB Lanix	147.62
303	Mouse USB Lanix	147.62
304	Mouse USB Lanix	147.62
305	Mouse USB Lanix	147.62
306	Mouse USB Lanix	147.62
307	Mouse USB Lanix	147.62
308	Mouse USB Lanix	147.62
309	Mouse USB Lanix	147.62
310	Mouse USB Lanix	147.62
311	Mouse USB Lanix	147.62
312	Mouse USB Lanix	147.62
313	Mouse USB Lanix	147.62
314	Mouse USB Lanix	147.62
315	Mouse USB Lanix	147.62
316	Mouse USB Lanix	147.62
317	Mouse USB Lanix	147.62
318	Mouse USB Lanix	147.62
319	Mouse USB Lanix	147.62
320	Mouse USB Lanix	147.62
321	Mouse USB Lanix	147.62
322	Mouse USB Lanix	147.62
323	Mouse USB Lanix	147.62
324	Mouse USB Lanix	147.62
325	Mouse USB Lanix	147.62
326	Mouse USB Lanix	147.62
327	Mouse USB Lanix	147.62
328	Mouse USB Lanix	147.62
329	Mouse USB Lanix	147.62
330	Mouse USB Lanix	147.62
331	Mouse USB Lanix	147.62
332	Mouse USB Lanix	147.62
333	Mouse USB Lanix	147.62
334	Mouse USB Lanix	147.62
335	Mouse USB Lanix	147.62
336	Mouse USB Lanix	147.62
337	Mouse USB Lanix	147.62
338	Mouse USB Lanix	147.62
339	Mouse USB Lanix	147.62
340	Mouse USB Lanix	147.62
341	Mouse USB Lanix	147.62
342	Mouse USB Lanix	147.62
343	Mouse USB Lanix	147.62
344	Mouse USB Lanix	147.62
345	Mouse USB Lanix	147.62
346	Mouse USB Lanix	147.62
347	Mouse USB Lanix	147.62
348	Mouse USB Lanix	147.62
349	Mouse USB Lanix	147.62
350	Mouse USB Lanix	147.62
351	Mouse USB Lanix	147.62
352	Mouse USB Lanix	147.62
353	Mouse USB Lanix	147.62
354	Mouse USB Lanix	147.62
355	Mouse USB Lanix	147.62
356	Mouse USB Lanix	147.62
357	Mouse USB Lanix	147.62
358	Mouse USB Lanix	147.62
359	Mouse USB Lanix	147.62
360	Mouse USB Lanix	147.62
361	Mouse USB Lanix	147.62
362	Mouse USB Lanix	147.62
363	Mouse USB Lanix	147.62
364	Mouse USB Lanix	147.62
365	Mouse USB Lanix	147.62
366	Mouse USB Lanix	147.62
367	Mouse USB Lanix	147.62
368	Mouse USB Lanix	147.62
369	Mouse USB Lanix	147.62
370	Mouse USB Lanix	147.62
371	Mouse USB Lanix	147.62
372	Mouse USB Lanix	147.62
373	Mouse USB Lanix	147.62
374	Mouse USB Lanix	147.62
375	Mouse USB Lanix	147.62
376	Mouse USB Lanix	147.62
377	Mouse USB Lanix	147.62
378	Mouse USB Lanix	147.62
379	Mouse USB Lanix	147.62
380	Mouse USB Lanix	147.62
381	Mouse USB Lanix	147.62

Código	Descripción del Bien	Valor en Libros
382	C550W/40W/17.6E/LC/0805000000264233	390.98
383	Monitor LCD 15in. B1C Negro.	13.834.34
384	CPU Lanix Core i7 6GB RAM HD 500Gb	13.834.34
385	CPU Lanix Core i7 6GB RAM HD 500Gb	13.834.34
386	RAM 8GB DDR4 RED	6.144.02
387	Mouse USB	254.28
388	Archivero de cartucho 6x80 1/2	3.195.80
389	Archivero vertical 2 cajones y gaveta litolico	4.891.72
390	Escritorio 1 tipo baja	4.614.00
391	Escritorio de 2 cajones y gaveta	4.614.00
392	Librero con cajones y estantes	4.722.49
393	Librero con entre cajones	3.828.00
394	Mesa de trabajo en dos partes	3.828.00
395	Mesa de trabajo en dos partes	3.828.00
396	Mesa de trabajo en 100 cajones	4.991.40
397	Mesa de trabajo en 100 cajones	4.991.40
398	Modulo con pane de melanina	5.411.40
399	Modulo de trabajo para 6 personas	6.360.56
400	Silla marca patris s-307 Ga pimatorm color negro c/rodajas y brazos	587.49
401	Silla marca patris s-307 Ga pimatorm color negro c/rodajas y brazos	587.49
402	Mouse USB Lanix	597.54
403	Escritorio L tipo baja	4.722.49
404	Escritorio L tipo baja	4.722.49
405	Mouse USB Lanix	285.24
406	Mouse USB Lanix	147.62
407	Mouse USB Lanix	147.62
408	Mouse USB Lanix	147.62
409	Mouse USB Lanix	147.62
410	Mouse USB Lanix	147.62
411	Mouse USB Lanix	147.62
412	Mouse USB Lanix	147.62
413	Mouse USB Lanix	147.62
414	Mouse USB Lanix	147.62
415	Mouse USB Lanix	147.62
416	Mouse USB Lanix	147.62
417	Mouse USB Lanix	147.62
418	Mouse USB Lanix	147.62
419	Mouse USB Lanix	147.62
420	Mouse USB Lanix	147.62
421	Mouse USB Lanix	147.62
422	Mouse USB Lanix	147.62
423	Mouse USB Lanix	147.62
424	Mouse USB Lanix	147.62
425	Mouse USB Lanix	147.62
426	Mouse USB Lanix	147.62
427	Mouse USB Lanix	147.62
428	Mouse USB Lanix	147.62
429	Mouse USB Lanix	147.62
430	Mouse USB Lanix	147.62
431	Mouse USB Lanix	147.62
432	Mouse USB Lanix	147.62
433	Mouse USB Lanix	147.62
434	Mouse USB Lanix	147.62
435	Mouse USB Lanix	147.62
436	Mouse USB Lanix	147.62
437	Mouse USB Lanix	147.62
438	Mouse USB Lanix	147.62
439	Mouse USB Lanix	147.62
440	Mouse USB Lanix	147.62
441	Mouse USB Lanix	147.62
442	Mouse USB Lanix	147.62
443	Mouse USB Lanix	147.62
444	Mouse USB Lanix	147.62
445	Mouse USB Lanix	147.62
446	Mouse USB Lanix	147.62
447	Mouse USB Lanix	147.62
448	Mouse USB Lanix	147.62
449	Mouse USB Lanix	147.62
450	Mouse USB Lanix	147.62
451	Mouse USB Lanix	147.62
452	Mouse USB Lanix	147.62
453	Mouse USB Lanix	147.62
454	Mouse USB Lanix	147.62
455	Mouse USB Lanix	147.62
456	Mouse USB Lanix	147.62
457	Mouse USB Lanix	147.62
458	Mouse USB Lanix	147.62
459	Mouse USB Lanix	147.62
460	Mouse USB Lanix	147.62
461	Mouse USB Lanix	147.62
462	Mouse USB Lanix	147.62
463	Mouse USB Lanix	147.62
464	Mouse USB Lanix	147.62
465	Mouse USB Lanix	147.62
466	Mouse USB Lanix	147.62
467	Mouse USB Lanix	147.62
468	Mouse USB Lanix	147.62
469	Mouse USB Lanix	147.62
470	Mouse USB Lanix	147.62
471	Mouse USB Lanix	147.62
472	Mouse USB Lanix	147.62
473	Mouse USB Lanix	147.62
474	Mouse USB Lanix	147.62
475	Mouse USB Lanix	147.62
476	Mouse USB Lanix	147.62
477	Mouse USB Lanix	147.62
478	Mouse USB Lanix	147.62

Código	Descripción del Bien	Valor en Libros
479	Escritorio L tipo baja	285.24
480	Escritorio L tipo baja	285.24
481	Escritorio L tipo baja	285.24
482	Escritorio L tipo baja	285.24
483	Escritorio L tipo baja	285.24
484	Escritorio L tipo baja	285.24
485	Escritorio L tipo baja	285.24
486	Escritorio L tipo baja	285.24
487	Escritorio L tipo baja	285.24
488	Escritorio L tipo baja	285.24
489	Escritorio L tipo baja	285.24
490	Escritorio L tipo baja	285.24
491	Escritorio L tipo baja	285.24
492	Escritorio L tipo baja	285.24
493	Escritorio L tipo baja	285.24
494	Escritorio L tipo baja	285.24
495	Escritorio L tipo baja	285.24
496	Escritorio L tipo baja	285.24
497	Escritorio L tipo baja	285.24
498	Escritorio L tipo baja	285.24
499	Escritorio L tipo baja	285.24
500	Escritorio L tipo baja	285.24
501	Escritorio L tipo baja	285.24
502	Escritorio L tipo baja	285.24
503	Escritorio L tipo baja	285.24
504	Escritorio L tipo baja	285.24
505	Escritorio L tipo baja	285.24
506	Escritorio L tipo baja	285.24
507	Escritorio L tipo baja	285.24
508	Escritorio L tipo baja	285.24
509	Escritorio L tipo baja	285.24
510	Escritorio L tipo baja	285.24
511	Escritorio L tipo baja	285.24
512	Escritorio L tipo baja	285.24
513	Escritorio L tipo baja	285.24
514	Escritorio L tipo baja	285.24
515	Escritorio L tipo baja	285.24
516	Escritorio L tipo baja	285.24
517	Escritorio L tipo baja	285.24
518	Escritorio L tipo baja	285.24
519	Escritorio L tipo baja	285.24
520	Escritorio L tipo baja	285.24
521	Escritorio L tipo baja	285.24
522	Escritorio L tipo baja	285.24
523	Escritorio L tipo baja	285.24
524	Escritorio L tipo baja	285.24
525	Escritorio L tipo baja	285.24
526	Escritorio L tipo baja	285.24
527	Escritorio L tipo baja	285.24
528	Escritorio L tipo baja	285.24
529	Escritorio L tipo baja	285.24
530	Escritorio L tipo baja	285.24
531	Escritorio L tipo baja	285.24
532	Escritorio L tipo baja	285.24
533	Escritorio L tipo baja	285.24
534	Escritorio L tipo baja	285.24
535	Escritorio L tipo baja	285.24
536	Escritorio L tipo baja	285.24
537	Escritorio L tipo baja	285.24
538	Escritorio L tipo baja	285.24
539	Escritorio L tipo baja	285.24
540	Escritorio L tipo baja	285.24
541	Escritorio L tipo baja	285.24
542	Escritorio L tipo baja	285.24
543	Escritorio L tipo baja	285.24
544	Escritorio L tipo baja	285.24
545	Escritorio L tipo baja	285.24
546	Escritorio L tipo baja	285.24
547	Escritorio L tipo baja	285.24
548	Escritorio L tipo baja	285.24
549	Escritorio L tipo baja	285.24
550	Escritorio L tipo baja	285.24
551	Escritorio L tipo baja	285.24
552	Escritorio L tipo baja	285.24
553	Escritorio L tipo baja	285.24
554	Escritorio L tipo baja	285.24
555	Escritorio L tipo baja	285.24
556	Escritorio L tipo baja	285.24
557	Escritorio L tipo baja	285.24
558	Escritorio L tipo baja	285.24
559	Escritorio L tipo baja	285.24
560	Escritorio L tipo baja	285.24
561	Escritorio L tipo baja	285.24
562	Escritorio L tipo baja	285.24
563	Escritorio L tipo baja	285.24
564	Escritorio L tipo baja	285.24
565	Escritorio L tipo baja	285.24
566	Escritorio L tipo baja	285.24
567	Escritorio L tipo baja	285.24
568	Escritorio L tipo baja	285.24
569	Escritorio L tipo baja	285.24
570	Escritorio L tipo baja	285.24
571	Escritorio L tipo baja	285.24
572	Escritorio L tipo baja	285.24
573	Escritorio L tipo baja	285.24
574	Escritorio L tipo baja	285.24
575	Escritorio L tipo baja	285.24

Financiera Para el Desarrollo Economico de Sonora
CLASIFICACION ECONOMICA DE LOS INGRESOS, DE LOS GASTOS Y DEL FINANCIAMIENTO
 Al 31 de Diciembre de 2020

CPCA-IV-06

Código	Concepto	
1	INGRESOS	91,908,913.43
1.1	INGRESOS CORRIENTES	90,880,026.65
1.1.1	Impuestos	-
1.1.1.1	Impuesto sobre el Ingreso, las Utilidades y las Ganancias de Capital	-
1.1.1.1.1	<i>De Personas Físicas</i>	-
1.1.1.1.1.1	Impuesto sobre los Ingresos	-
1.1.1.1.2	<i>De Empresas y Otras Corporaciones (Personas Morales)</i>	-
1.1.1.1.2.1	Impuesto sobre los Ingresos	-
1.1.1.1.3	<i>No Clasificables</i>	-
1.1.1.2	Impuesto sobre Nómina y la Fuerza de Trabajo	-
1.1.1.2.1	Impuesto sobre Nómina y Asimilables	-
1.1.1.3	Impuesto sobre la Propiedad	-
1.1.1.4	Impuesto sobre los Bienes y Servicios	-
1.1.1.4.1	Impuesto sobre la Producción, el Consumo y las Transacciones	-
1.1.1.4.1.1	Impuesto al Valor Agregado	-
1.1.1.4.1.2	Impuesto especial sobre Producción y Servicios	-
1.1.1.4.1.3	Otros Impuestos Sobre Bienes y Servicios	-
1.1.1.5	Impuesto sobre el Comercio y las Transacciones Internacionales / Comercio Exterior	-
1.1.1.5.1	Impuesto a la Importación	-
1.1.1.5.2	Impuesto a la Exportación	-
1.1.1.6	Impuestos Ecológicos	-
1.1.1.7	Impuesto a los Rendimientos Petroleros	-
1.1.1.8	Otros Impuestos	-
1.1.1.9	Accesorios	-
1.1.2	Contribuciones a la Seguridad Social	-
1.1.2.1	Contribuciones de los Empleados	-
1.1.2.2	Contribuciones de los Empleadores	-
1.1.2.3	Contribuciones de los Trabajadores Por Cuenta Propia o No Empleados	-
1.1.2.4	Contribuciones no Clasificables	-
1.1.3	Contribuciones de Mejoras	-
1.1.4	Derechos, Productos y Aprovechamientos Corrientes	-
1.1.4.1	Derechos No Incluidos en Otros Conceptos	-
1.1.4.2	Productos Corrientes No Incluidos en Otros Conceptos	-
1.1.4.3	Aprovechamientos Corrientes No Incluidos en Otros Conceptos	-
1.1.5	Rentas de la Propiedad	-
1.1.5.1	Intereses	-
1.1.5.1.1	Internos	-
1.1.5.1.2	Externos	-
1.1.5.2	Dividendos y Retiros de las Cuasisociedades	-
1.1.5.3	Arrendamiento de Tierras y Terrenos	-
1.1.5.4	Otros	-
1.1.6	Venta de Bienes y Servicios de Entidades del Gobierno General / Ingresos de Explotación de Entidades Empresariales	11,632,850.57
1.1.6.1	Venta de Establecimientos No de Mercado	-
1.1.6.2	Venta de Establecimientos de Mercado	-
1.1.6.3	Derechos Administrativos	11,632,850.57
1.1.7	Subsidios y Subvenciones Recibidos por Entidades Empresariales Públicas	-
1.1.7.1	Subsidios y Subvenciones Recibidos por Entidades Empresariales Públicas No Financieras	-
1.1.7.2	Subsidios y Subvenciones Recibidos por Entidades Empresariales Públicas Financieras	-
1.1.8	Transferencias, Asignaciones y Donativos Corrientes Recibidos	-
1.1.8.1	Del Sector Privado	-
1.1.8.2	Del Sector Público	-
1.1.8.2.1	De la Federación	-
1.1.8.2.1.1	Transferencias Internas y Asignaciones	-
1.1.8.2.1.2	Transferencias del Resto del Sector Público	-
1.1.8.2.1.3	Pensiones y Jubilaciones	-
1.1.8.2.1.4	Transferencias de Fideicomisos, Mandatos y Contratos Análogos	-
1.1.8.2.2	De Entidades Federativas	-

Código	Concepto	
1.1.8.2.3	De Municipios	-
1.1.8.3	Del Sector Externo	-
1.1.8.3.1	De Gobiernos Extranjeros	-
1.1.8.3.2	De Organismos Internacionales	-
1.1.8.3.3	Del Sector Privado Externo	-
1.1.9	Participaciones	79,247,176.08
1.2	INGRESOS DE CAPITAL	1,028,886.78
1.2.1	Venta (Disposición) de Activos	-
1.2.1.1	Venta de Activos Fijos	-
1.2.1.2	Venta de Objetos de Valor	-
1.2.1.3	Venta de Activos No Producidos	-
1.2.2	Disminución de Existencias	-
1.2.2.1	Materiales y Suministros	-
1.2.2.2	Materias Primas	-
1.2.2.3	Trabajos en Curso	-
1.2.2.4	Bienes Terminados	-
1.2.2.5	Bienes para venta	-
1.2.2.6	Bienes en tránsito	-
1.2.2.7	Existencias de Material de Seguridad y Defensa	-
1.2.3	Incremento de la Depreciación, Amortización, Estimaciones y Provisiones Acumuladas	1,028,886.78
1.2.3.1	Depreciación y Amortización	1,028,886.78
1.2.3.2	Estimaciones por Deterioro de Inventarios	-
1.2.3.3	Otras Estimaciones por pérdida o deterioro	-
1.2.3.4	Provisiones	-
1.2.4	Transferencias, Asignaciones y Donativos de Capital Recibidas	-
1.2.4.1	Del Sector Privado	-
1.2.4.2	Del Sector Público	-
1.2.4.2.1	De la Federación	-
1.2.4.2.1.1	Transferencias Internas y Asignaciones	-
1.2.4.2.1.2	Transferencias del Resto del Sector Público	-
1.2.4.2.1.3	Pensiones y Jubilaciones	-
1.2.4.2.1.4	Transferencias de Fideicomisos, Mandatos y Contratos Análogos	-
1.2.4.2.2	De Entidades Federativas	-
1.2.4.2.3	De Municipios	-
1.2.4.3	Del Sector Externo	-
1.2.4.3.1	De Gobiernos Extranjeros	-
1.2.4.3.2	De Organismos Internacionales	-
1.2.4.3.3	Del Sector Privado Externo	-
1.2.5	Recuperación de Inversiones Financieras Realizadas con Fines de Política	-
1.2.5.1	Venta de Acciones y Participaciones de Capital Adquiridas con Fines de Política	-
1.2.5.2	Valores Representativos de Deuda Adquiridos con Fines de Política	-
1.2.5.3	Venta de Obligaciones Negociables Adquiridas con Fines de Política	-
1.2.5.4	Recuperación de Préstamos Realizados con Fines de Política	-
	TOTAL DE INGRESOS	91,908,913.43
2	GASTOS	90,501,906.13
		\$ 90,961,842.00
2.1	GASTOS CORRIENTES	21,827,560.71
2.1.1	Gastos de Consumo de los Entes del Gobierno General/ Gastos de Explotación de las Entidades Empresariales	21,827,560.71
2.1.1.1	Remuneraciones	19,514,053.08
2.1.1.1.1	Sueldos y Salarios	19,247,176.08
2.1.1.1.2	Contribuciones Sociales	-
2.1.1.1.3	Impuestos sobre Nóminas	\$ 266,877.00
2.1.1.2	Compra de Bienes y Servicios	2,313,507.63
2.1.1.3	Variación de Existencias (Disminución (+) Incremento (-))	-
2.1.1.4	Depreciación y Amortización	-
2.1.1.5	Estimaciones por Deterioro de Inventarios	-
2.1.1.6	Impuestos sobre los Productos, la Producción y las Importaciones de las Entidades Empresariales	-
2.1.2	Prestaciones de la Seguridad Social (MEFP 6.69)	

Código	Concepto	
2.1.3	Gasto de la Propiedad	-
2.1.3.1	Intereses	-
2.1.3.1.1	Intereses de la Deuda Interna	-
2.1.3.1.2	Intereses de la Deuda Externa	-
2.1.3.2	Gastos de la Propiedad Distintos de Intereses	-
2.1.3.2.1	Dividendos y Retiros de las Cuasisociedades	-
2.1.3.2.2	Arrendamientos de Tierras y Terrenos (MEFP 6.81)	-
2.1.4	Subsidios y Subvenciones a Empresas (MEFP 6.61)	-
2.1.4.1	A Entidades Empresariales del Sector Privado	-
2.1.4.1.1	A Entidades Empresariales no Financieras	-
2.1.4.1.2	A Entidades Empresariales Financieras	-
2.1.4.2	A Entidades Empresariales del Sector Público	-
2.1.4.2.1	A Entidades Empresariales No Financieras	-
2.1.4.2.2	A Entidades Empresariales Financieras	-
2.1.5	Transferencias, Asignaciones y Donativos Corrientes Otorgados	-
2.1.5.1	Al Sector Privado	-
2.1.5.1.1	Ayuda a Personas	-
2.1.5.1.2	Becas	-
2.1.5.1.3	Ayuda a Instituciones	-
2.1.5.1.4	Instituciones de Interés Público	-
2.1.5.1.5	Desastres Naturales	-
2.1.5.1.6	Fideicomisos, Mandatos y Contratos Análogos	-
2.1.5.1.7	Otras	-
2.1.5.2	Al Sector Público	-
2.1.5.2.1	A la Federación	-
2.1.5.2.1.1	Transferencias Internas y Asignaciones	-
2.1.5.2.1.2	Transferencias del Resto del Sector Público	-
2.1.5.2.1.3	Organismos de la Seguridad Social	-
2.1.5.2.1.4	Transferencias de Fideicomisos, Mandatos y Contratos Análogos	-
2.1.5.2.2	A Entidades Federativas	-
2.1.5.2.3	A Municipios	-
2.1.5.3	Al Sector Externo	-
2.1.5.3.1	A Gobiernos Extranjeros	-
2.1.5.3.2	A Organismos Internacionales	-
2.1.5.3.3	Al Sector Privado Externo	-
2.1.6	Impuesto sobre los Ingresos, la Riqueza y Otros a las Entidades Empresariales Públicas	-
2.1.7	Participaciones	-
2.1.8	Provisiones y Otras Estimaciones	-
2.1.8.1	Provisiones a Corto Plazo	-
2.1.8.2	Provisiones a Largo Plazo	-
2.1.8.3	Estimaciones por Pérdida o Deterioro a Corto Plazo	-
2.1.8.4	Estimaciones por Pérdida o Deterioro a Largo Plazo	-
2.2	GASTOS DE CAPITAL	68,674,345.42
2.2.1	Construcciones en Proceso	-
2.2.2	Activos Fijos (Formación Bruta de Capital Fijo)	62,064.42
2.2.2.1	Viviendas, Edificios y Estructuras	-
2.2.2.1.1	Viviendas	-
2.2.2.1.2	Edificios No Residenciales	-
2.2.2.1.3	Otras Estructuras	-
2.2.2.2	Maquinaria y Equipo	22,527.20
2.2.2.2.1	Equipo de Transporte	-
2.2.2.2.2	Equipo de Tecnología de la Información y Comunicaciones	-
2.2.2.2.3	Otra Maquinaria y Equipo	22,527.20
2.2.2.3	Equipo de Defensa y Seguridad	-
2.2.2.4	Activos Biológicos Cultivados	-
2.2.2.4.1	Ganado para Cría, Leche, Tiro, etc., que dan Productos Recurrentes	-
2.2.2.4.2	Árboles, Cultivos y Otras Plantaciones que dan Productos Recurrentes	-
2.2.2.5	Activos Fijos Intangibles	39,537.22
2.2.2.5.1	Investigación y Desarrollo	-
2.2.2.5.2	Exploración y Evaluación Minera	-
2.2.2.5.3	Programas de Informática y Base de Datos	-
2.2.2.5.4	Originales para Esparcimiento, Literarios o Artísticos	-
2.2.2.5.5	Otros Activos Fijos Intangibles	39,537.22
2.2.3	Incremento de Existencias	-
2.2.3.1	Materiales y Suministros	-

Código	Concepto	
2.2.3.2	Materias Primas	
2.2.3.3	Trabajos en Curso	
2.2.3.4	Bienes Terminados	
2.2.3.5	Bienes de Venta	
2.2.3.6	Bienes en Tránsito	
2.2.3.7	Existencias de Materiales de Seguridad y Defensa	
2.2.4	Objetos de Valor	-
2.2.4.1	Metales y Piedras Preciosas	
2.2.4.2	Antigüedades y Otros Objetos de Arte	
2.2.4.3	Otros Objetos de Valor	
2.2.5	Activos No Producidos	-
2.2.5.1	Activos Intangibles No Producidos de Origen Natural	-
2.2.5.1.1	Tierras y Terrenos (MEFP 7.70)	
2.2.5.1.2	Recursos Minerales y Energéticos	
2.2.5.1.3	Recursos Biológicos No Cultivados	
2.2.5.1.4	Recursos Hídricos	
2.2.5.1.5	Otros Activos de Origen Natural	
2.2.5.2	Activos Intangibles No Producidos (MEFP 7.78)	-
2.2.5.2.1	Derechos Patentados	
2.2.5.2.2	Arrendamientos Operativos Comerciales	
2.2.5.2.3	Fondos de Comercio Adquiridos	
2.2.5.2.4	Otros Activos Intangibles No Producidos	
2.2.6	Transferencias y Asignaciones y Donativos de Capital Otorgados	-
2.2.6.1	Al Sector Privado	-
2.2.6.1.1	Ayuda a Personas	
2.2.6.1.2	Ayuda a Instituciones	
2.2.6.1.3	Instituciones de Interés Público	
2.2.6.1.4	Desastres Naturales	
2.2.6.2	Al Sector Público	-
2.2.6.2.1	A la Federación	-
2.1.6.2.1.1	Transferencias Internas y Asignaciones	
2.1.6.2.1.2	Transferencias al resto del sector público	
2.1.6.2.1.3	Transferencias de Fideicomisos, Mandatos y Contratos análogos	
2.2.6.2.2	A Entidades Federativas	
2.2.6.2.3	A Municipios	
2.2.6.3	Al Sector Externo	-
2.2.6.3.1	A Gobiernos Extranjeros	
2.2.6.3.2	A Organismos Internacionales	
2.2.6.3.3	Al Sector Privado Externo	
2.2.7	Inversión Financiera con Fines de Política Económica	68,612,281.00
2.2.7.1	Acciones y Participaciones de Capital	68,612,281.00
2.2.7.1.1	Interna	68,612,281.00
2.2.7.1.1.1	Sector Público	68,612,281.00
2.2.7.1.1.2	Sector Privado	
2.2.7.1.2	Externa	
2.2.7.2	Valores Representativos de Deuda Adquiridos con Fines de Política Económica	
2.2.7.3	Obligaciones Negociables Adquiridas con Fines de Política Económica	
2.2.7.4	Concesión de Préstamos	-
2.2.7.4.1	Interna	-
2.2.7.4.1.1	Sector Público	
2.2.7.4.1.2	Sector Privado	
2.2.7.4.2	Externa	
	TOTAL DEL GASTO	90,501,906.13
3	FINANCIAMIENTO	106,048,199.88
3.1	FUENTES FINANCIERAS	18,764,345.83
3.1.1	Disminución de Activos Financieros	15,512,730.44
3.1.1.1	Disminución de Activos Financieros Corrientes (Circulantes)	5,043,139.45
3.1.1.1.1	Disminución de Caja y Bancos (Efectivo y Equivalentes)	-
3.1.1.1.1.1	Efectivo	-
3.1.1.1.1.2	Bancos / Tesorería	
3.1.1.1.1.3	Bancos / Dependencias y Otros	-
3.1.1.1.1.4	Inversiones Temporales (Hasta 3 meses)	-

Código	Concepto	
3.1.1.1.1.5	Fondos con Afectación Específica	-
3.1.1.1.1.6	Depósitos de Fondos de Terceros en garantía y Administración	-
3.1.1.1.1.7	Otro Efectivo y Equivalentes	-
3.1.1.1.2	Disminución de Inversiones Financieras de Corto Plazo (Derechos a Recibir Efectivo o Equivalentes)	-
3.1.1.1.2.1	Títulos y Valores	
3.1.1.1.2.2	Acciones y Participaciones de Capital	
3.1.1.1.2.3	Otras Inversiones Financieras	
3.1.1.1.3	Disminución de Cuentas por Cobrar	5,043,139.45
3.1.1.1.3.1	Cuentas por Cobrar	
3.1.1.1.3.2	Deudores Diversos por Cobrar	5,043,139.45
3.1.1.1.3.3	Ingresos por Recuperar	
3.1.1.1.3.4	Deudores por Anticipos de la Tesorería	
3.1.1.1.4	Disminución de Documentos por Cobrar	-
3.1.1.1.4.1	Otros Derechos a Recibir Efectivo o Equivalentes	
3.1.1.1.5	Recuperación de Préstamos Otorgados de Corto Plazo	
3.1.1.1.6	Disminución de Otros Activos Financieros Corrientes	-
3.1.1.1.6.1	Anticipo a Proveedores por Adquisición de Bienes y Prestación de Servicios	
3.1.1.1.6.2	Anticipo a Proveedores por Adquisición de Bienes Inmuebles y Muebles	
3.1.1.1.6.3	Anticipo a Proveedores por Adquisición de Bienes Intangibles	
3.1.1.1.6.4	Anticipo a Contratistas por Obras Públicas	
3.1.1.1.6.5	Otros Derechos a Recibir Bienes o Servicios	
3.1.1.1.6.6	Disminución de Otros Activos Circulantes	
3.1.1.2	Disminución de Activos Financieros No Corrientes	10,469,590.99
3.1.1.2.1	Recuperación de Inversiones Financieras a Largo Plazo con Fines de Liquidez	-
3.1.1.2.1.1	Venta de Acciones y Participaciones de Capital	-
3.1.1.2.1.1.1	Internos	
3.1.1.2.1.1.2	Externos	
3.1.1.2.1.2	Venta de Títulos y Valores Representativos de la Deuda	
3.1.1.2.1.3	Venta de Obligaciones Negociables	
3.1.1.2.1.4	Recuperación de Préstamos	-
3.1.1.2.1.4.1	Internos	
3.1.1.2.1.4.2	Externos	
3.1.1.2.2	Disminución de Otros Activos Financieros No Corrientes	10,469,590.99
3.1.1.2.2.1	Documentos por Cobrar	
3.1.1.2.2.2	Deudores Diversos	10,469,590.99
3.1.1.2.2.3	Otros Derechos a Recibir Efectivo o Equivalentes	-
3.1.1.2.2.4	Activos Diferidos	
3.1.1.2.2.5	Otros Activos	
3.1.2	Incremento de Pasivos	3,251,615.39
3.1.2.1	Incremento de Pasivos Corrientes	3,251,615.39
3.1.2.1.1	Incremento de Cuentas por Pagar	3,037,789.15
3.1.2.1.1.1	Servicios Personales	
3.1.2.1.1.2	Proveedores por Pagar	135,616.17
3.1.2.1.1.3	Contratistas por Obras Públicas por Pagar	
3.1.2.1.1.4	Participaciones y Aportaciones por Pagar	
3.1.2.1.1.5	Transferencias Otorgadas por Pagar	
3.1.2.1.1.6	Intereses y Comisiones por Pagar	
3.1.2.1.1.7	Retenciones y Contribuciones por Pagar	134,362.89
3.1.2.1.1.8	Devoluciones de Contribuciones por Pagar	
3.1.2.1.1.9	Otras Cuentas por Pagar	2,767,810.09
3.1.2.1.2	Incremento de Documentos por Pagar	-
3.1.2.1.2.1	Documentos Comerciales por Pagar	
3.1.2.1.2.2	Documentos con Contratistas por Obras Públicas por Pagar	
3.1.2.1.2.3	Otros Documentos por Pagar	
3.1.2.1.2.4	Títulos y Valores de la Deuda Pública Interna	
3.1.2.1.2.5	Títulos y Valores de la Deuda Pública Externa	
3.1.2.1.3	Conversión de Deuda Pública a Largo Plazo en Porción Circulante	-
3.1.2.1.3.1	Conversión de Títulos y Valores de Largo Plazo en Corto Plazo	-
3.1.2.1.3.1.1	Porción de Corto Plazo de Títulos y Valores de la Deuda Pública Interna de L.P.	
3.1.2.1.3.1.2	Porción de Corto Plazo de Títulos y Valores de la Deuda Pública Externa de L.P.	
3.1.2.1.3.2	Conversión de Préstamos de Largo Plazo en Corto Plazo	-
3.1.2.1.3.2.1	Porción a Corto Plazo de Préstamos de la Deuda Pública Interna de L.P.	

Código	Concepto	
3.1.2.1.3.2.2	Porción a Corto Plazo de Préstamos de la Deuda Pública Externa de L.P.	
3.1.2.1.4	Incremento de Otros Pasivos de Corto Plazo	213,826.24
3.1.2.1.4.1	Pasivos Diferidos	
3.1.2.1.4.2	Fondos y Bienes de Terceros	213,826.24
3.1.2.1.4.3	Otros Pasivos	
3.1.2.2	Incremento de Pasivo No Corrientes	-
3.1.2.2.1	Incremento de Cuentas por Pagar a Largo Plazo	
3.1.2.2.1.1	Proveedores por Pagar	
3.1.2.2.1.2	Contratistas por Obras Públicas por Pagar	-
3.1.2.2.2	Incremento de Documentos por Pagar a Largo Plazo	-
3.1.2.2.2.1	Documentos Comerciales por Pagar	
3.1.2.2.2.2	Documentos con Contratistas por Obras Públicas por Pagar	
3.1.2.2.2.3	Otros documentos por Pagar	
3.1.2.2.3	Colocación de Títulos y Valores a Largo Plazo	-
3.1.2.2.3.1	Colocación de Títulos y Valores de la Deuda Pública Interna	
3.1.2.2.3.2	Colocación de Títulos y Valores de la Deuda Pública Externa	
3.1.2.2.4	Obtención de Préstamos de la Deuda Pública a Largo Plazo	-
3.1.2.2.4.1	Obtención de Préstamos Internos	
3.1.2.2.4.2	Obtención de Préstamos Externos	
3.1.2.2.5	Incremento de Otros Pasivos a Largo Plazo	-
3.1.2.2.5.1	Pasivos Diferidos	
3.1.2.2.5.2	Fondos y Bienes de Terceros	
3.1.2.2.5.3	Otros Pasivos	
3.1.3	Incremento de Patrimonio	
	TOTAL DE FUENTES FINANCIERAS	18,764,345.83
3.2	APLICACIONES FINANCIERAS (Usos)	87,283,854.05
3.2.1	Incremento de Activos Financieros	76,814,263.06
3.2.1.1	Incremento de Activos Financieros Corrientes (Circulantes)	17,304,438.50
3.2.1.1.1	Incremento de Caja y Bancos (Efectivo y Equivalentes)	15,941,777.84
3.2.1.1.1.1	Efectivo	
3.2.1.1.1.2	Bancos / Tesorería	539,244.22
3.2.1.1.1.3	Bancos / Dependencias y Otros	
3.2.1.1.1.4	Inversiones Temporales (Hasta 3 Meses)	15,402,533.62
3.2.1.1.1.5	Fondos con Afectación Específica	
3.2.1.1.1.6	Depósitos de Fondo de Terceros en Garantía y/o Administración	
3.2.1.1.1.7	Otro Efectivo y Equivalentes	
3.2.1.1.2	Incremento de Inversiones Financieras de Corto Plazo (Derechos a recibir Efectivo o Equivalentes)	-
3.2.1.1.2.1	Títulos y Valores	
3.2.1.1.2.2	Acciones y Participaciones de Capital	
3.2.1.1.2.3	Otras Inversiones Financieras	
3.2.1.1.3	Incremento de Cuentas por Cobrar	-
3.2.1.1.3.1	Cuentas por Cobrar	
3.2.1.1.3.2	Deudores Diversos por Cobrar	
3.2.1.1.3.3	Ingresos por Recuperar	
3.2.1.1.3.4	Deudores por Anticipos de Tesorería	
3.2.1.1.4	Incremento de Documentos por Cobrar	-
3.2.1.1.4.1	Otros Derechos a Recibir Efectivo o Equivalentes	
3.2.1.1.5	Préstamos Otorgados de Corto Plazo	
3.2.1.1.6	Incremento de Otros Activos Financieros Corrientes	1,362,660.66
3.2.1.1.6.1	Anticipo a Proveedores por Adquisición de Bienes y Prestación de Servicios	
3.2.1.1.6.2	Anticipo a Proveedores por Adquisición de Bienes Inmuebles y Muebles	
3.2.1.1.6.3	Anticipo a Proveedores por Adquisición de Bienes Intangibles	
3.2.1.1.6.4	Anticipo a Contratistas por Obras Públicas	
3.2.1.1.6.5	Otros Derechos a Recibir Bienes y Servicios	1,362,660.66
3.2.1.1.6.6	Otros Activos Circulantes	
3.2.1.2	Incremento de Activos Financieros No Corrientes	59,509,824.56

Código	Concepto	
3.2.1.2.1	Inversiones Financieras a Largo Plazo con Fines de Liquidez	-
3.2.1.2.1.1	Compra de Acciones y Participaciones de Capital	-
3.2.1.2.1.1.1	Internos	
3.2.1.2.1.1.2	Externos	
3.2.1.2.1.2	Compra de Títulos y Valores Representativos de la Deuda	
3.2.1.2.1.3	Compra de Obligaciones negociables	
3.2.1.2.1.4	Concesión de Préstamos	-
3.2.1.2.1.4.1	Internos	
3.2.1.2.1.4.2	Externos	
3.2.1.2.2	Incremento de Otros Activos Financieros No Corrientes	59,509,824.56
3.2.1.2.2.1	Documentos por Cobrar	
3.2.1.2.2.2	Deudores Diversos	
3.2.1.2.2.3	Otros Derechos a Recibir Efectivo y Equivalentes	
3.2.1.2.2.4	Activos Diferidos	59,509,824.56
3.2.1.2.2.5	Otros Activos	
3.2.2	Disminución de Pasivos	10,469,590.99
3.2.2.1	Disminución de Pasivos Corrientes	10,469,590.99
3.2.2.1.1	Disminución de Cuentas por Pagar	-
3.2.2.1.1.1	Servicios Personales por Pagar	
3.2.2.1.1.2	Proveedores por Pagar	
3.2.2.1.1.3	Contratistas por Obras Públicas por Pagar	
3.2.2.1.1.4	Participaciones y Aportaciones por Pagar	
3.2.2.1.1.5	Transferencias Otorgadas por Pagar	
3.2.2.1.1.6	Intereses y Comisiones y otros gastos de la Deuda Pública por Pagar	
3.2.2.1.1.7	Retenciones y Contribuciones por Pagar	
3.2.2.1.1.8	Devoluciones de la Ley de Ingresos por Pagar	
3.2.2.1.1.9	Otras Cuentas por Pagar	
3.2.2.1.2	Disminución de Documentos por Pagar	-
3.2.2.1.2.1	Documentos Comerciales por Pagar	
3.2.2.1.2.2	Documentos con Contratistas por Obras Públicas por Pagar	
3.2.2.1.2.3	Otros Documentos por Pagar	
3.2.2.1.2.4	Títulos y Valores de la Deuda Pública Interna	
3.2.2.1.2.5	Títulos y Valores de la Deuda Pública Externa	
3.2.2.1.3	Amortización de la Porción Circulante de la Deuda Pública de Largo Plazo	\$10,469,590.99
3.2.2.1.3.1	Amortización de la Porción Circulante de la Deuda Pública de L.P. en Títulos y Valores	-
3.2.2.1.3.1.1	Amortización de la Porción Circulante de la Deuda Pública Interna de L.P. en Títulos y Valores	
3.2.2.1.3.1.2	Amortización de la Porción de la Deuda Pública Externa de L.P. En Títulos y Valores	
3.2.2.1.3.2	Amortización de la Porción Circulante de la Deuda Pública de L.P. en Préstamos	-
3.2.2.1.3.2.1	Amortización de la Porción Circulante de la Deuda Pública Interna de L.P en Préstamos	
3.2.2.1.3.2.2	Amortización de la Porción Circulante de la Deuda Pública Externa de L.P. en Préstamos	
3.2.2.1.4	Disminución de Otros Pasivos de Corto Plazo	-
3.2.2.1.4.1	Pasivos Diferidos	
3.2.2.1.4.2	Fondos y Bienes de Terceros en Garantía y/o Administración	
3.2.2.1.4.3	Otros Pasivos	
3.2.2.2	Disminución de Pasivos No Corrientes	-
3.2.2.2.1	Disminución de Cuentas por Pagar a Largo Plazo	-
3.2.2.2.1.1	Proveedores por Pagar	
3.2.2.2.1.2	Contratistas por Obras Públicas por Pagar	
3.2.2.2.2	Disminución de Documentos por Pagar a Largo Plazo	-
3.2.2.2.2.1	Documentos Comerciales por Pagar	
3.2.2.2.2.2	Documentos con Contratistas por Obras Públicas por Pagar	
3.2.2.2.2.3	Otros Documentos por Pagar	
3.2.2.2.3	Conversión de Deuda Pública de Largo Plazo en Porción Circulante	-
3.2.2.2.3.1	Conversión de Títulos y Valores de Largo Plazo en Corto Plazo	-
3.2.2.2.3.1.1	Porción de Corto Plazo de Títulos y Valores de la Deuda Pública Interna	
3.2.2.2.3.1.2	Porción de Corto Plazo de Títulos y Valores de la Deuda Pública Externa	
3.2.2.2.3.2	Conversión de Préstamos de Largo Plazo en Corto Plazo	-
3.2.2.2.3.2.1	Porción a Corto Plazo de Préstamos de la Deuda Pública Interna	
3.2.2.2.3.2.2	Porción a Corto Plazo de Préstamos de la Deuda Pública Externa	
3.2.2.2.4	Disminución de Otros Pasivos de Largo Plazo	-
3.2.2.2.4.1	Pasivos Diferidos	
3.2.2.2.4.2	Fondos y Bienes de Terceros en Garantía y/o Administración	
3.2.2.2.4.3	Otros Pasivos	

Código	Concepto	
3.2.3	Disminución de Patrimonio	
	TOTAL APLICACIONES FINANCIERAS	87,283,854.05

X* Refiere a la desagregación que obtuvieron las unidades administrativas o instancias competentes en materia de Contabilidad Gubernamental y de Ingresos, de cada orden de gobierno, del Clasificador por Rubros de Ingresos, armonizado a 2 dígitos, de acuerdo a sus necesidades en tercer y cuarto dígito, Clase y Concepto respectivamente.

X† Refiere a la desagregación que obtuvieron las unidades administrativas o instancias competentes en materia de Contabilidad Gubernamental y de Ingresos, de cada orden de gobierno, del Clasificador por Rubros de Ingresos, armonizado a 2 dígitos, de acuerdo a sus necesidades en tercer y cuarto dígito, Clase y Concepto respectivamente.

**Sistema Estatal de Evaluación
Financiera para el Desarrollo Económico de Sonora
Análisis de las Variaciones Programático Presupuestal
Al 31 de Diciembre de 2020**

CUENTA PUBLICA: 2020

INGRESOS:

Se obtuvieron de ingresos presupuestarios acumulados al mes de Diciembre de 2020 un importe de \$90,880,027 representando el 93.93% con respecto al total de ingresos estimados modificado, mas la cantidad de \$69,114.81 por concepto de ingresos contables no presupuestarios, sumando un total de \$90,949,141.46 de Ingresos totales Contables.

EGRESOS:

Se ejerció al cierre del ejercicio 2020 un total de \$90,961,842 devengado, representando el 94% con respecto al presupuesto modificado anual de \$96,747,176, de los cuales corresponden \$22,287,497 de gasto corriente y \$68,674,345 de gasto de capital (Capitulo 7000).

Se presenta el ejercido capitulo 7000 derivados de recursos de revolvencia no presupuestados:

1er. trimestre 2020	\$12,633,784.23
2do. trimestre 2020	\$91,255,000.00
3er. trimestre 2020	\$30,720,000.00
4to. Trimestre 2020	\$1,550,,938.00
Suma total	\$136,159,722.23

Es importante mencionar que se obtuvo una diferencia entre la información acumulada presentada ETCA al 4to. Trimestre de 2020 y el presente informe anual de Cuenta Pública.

Importe Devengado se presenta una diferencia de \$13,219

Importe Pagado se presenta una diferencia de \$-23,968

Lo anterior se debe a un error en el registro, afectando a la partida 39801 impuesto sobre nóminas, resultando el importe de 37,187 por pagar correspondiente al mes de Diciembre, así mismo se realizaron unas reclasificaciones por solicitud de los Auditores por la utilización de la partida 35801 la cual no se había utilizado, sin embargo por el uso condominal de las oficinas se nos cambio la partida a servicios de limpieza y manejo de desechos y por gastos de la misma financiera.

PARTIDAS PRESUPUESTALES

Al cierre del ejercicio 2020 se realizaron modificaciones al presupuesto original, o variaciones presupuestales como se muestra a continuación:

Es importante mencionar que las afectaciones presupuestales realizadas no presentan detrimento alguno, así como ningún impacto negativo, con respecto a las metas, objetivos e indicadores programados en base al presupuesto original y la estructura programática.

Relación de Partidas Presupuestales con presupuestos modificados y no devengados en su totalidad, presentando suficiencia (Remanente) presupuestal, al cierre del ejercicio 2020 y sus justificaciones

Es importante mencionar que las suficiencias presupuestales presentadas no presentan detrimento alguno, así como ningún impacto negativo, con respecto a las metas, objetivos e indicadores programados en base al presupuesto original y la estructura programática.

Partida	Concepto	Egresos Aprobado Anual	Egresos Modificado Anual	Egresos Devengado Acumulado	DEVENGADO VS APROBADO	DEVENGADO VS MODIFICADO	JUSTIFICACIONES
11301	SUELDOS	\$ 3,175,883.28	\$ 5,430,413.30	\$ 5,430,413.30	\$ 2,254,530.02	\$ -	Derivado a los recortes de personal presentados durante el ejercicios fiscales anteriores, en apego a las nuevas disposiciones de austeridad, se realizó una modificación al presupuesto en esta partida, obteniendo una variación por debajo de lo original presentado.

ANEXO A

**Sistema Estatal de Evaluación
Financiera para el Desarrollo Económico de Sonora
Análisis de las Variaciones Programático Presupuestal
Al 31 de Diciembre de 2020**

CUESTA PUBLICA: 2020

11306	RIESGO LABORAL	\$ 8,364,404.28	\$ 5,740,968.53	\$ 5,740,968.53	-\$ 2,623,435.75	\$ -	Derivado a los recortes de personal presentados durante el ejercicios fiscales anteriores, en apego a las nuevas disposiciones de austeridad, se realizó una modificación al presupuesto en esta partida, obteniendo una variación por debajo de lo original presentado.
11307	AYUDA PARA HABITACION	\$ 450,453.00	\$ 133,657.15	\$ 133,657.15	-\$ 316,795.85	\$ -	Derivado a los recortes de personal presentados durante el ejercicios fiscales anteriores, en apego a las nuevas disposiciones de austeridad, se realizó una modificación al presupuesto en esta partida, obteniendo una variación por debajo de lo original presentado.
11310	AYUDA PARA ENERGIA ELECTRICA	\$ 398,768.28	\$ 122,416.41	\$ 122,416.41	-\$ 276,351.87	\$ -	Derivado a los recortes de personal presentados durante el ejercicios fiscales anteriores, en apego a las nuevas disposiciones de austeridad, se realizó una modificación al presupuesto en esta partida, obteniendo una variación por debajo de lo original presentado.
13101	PRIMAS POR AÑOS DE SERVICIOS EFECTIVOS PRESTADOS	\$ 411,203.76	\$ 712,357.02	\$ 712,357.02	\$ 301,153.26	\$ -	Se presentó esta variación debido a los ajustes que realizó Recursos Humanos en la actualización del Tabulador 2020, esto tomando en cuenta que la programación original (Pres. Egresos) se realizó en septiembre de 2019 con el tabulador de ese año.
13201	PRIMAS DE VACACIONES Y DOMINICAL	\$ 49,286.40	\$ 543,032.10	\$ 543,032.10	\$ 493,745.70	\$ -	Se presentó esta variación debido a los ajustes que realizó Recursos Humanos en la actualización del Tabulador 2020, esto tomando en cuenta que la programación original (Pres. Egresos) se realizó en septiembre de 2019 con el tabulador de ese año.
13202	AGUINALDO O GRATIFICACION DE FIN DE AÑO	\$ 800,660.36	\$ 1,033,386.44	\$ 1,033,386.44	\$ 232,726.08	\$ -	Se presentó esta variación debido a los ajustes que realizó Recursos Humanos en la actualización del Tabulador 2020, esto tomando en cuenta que la programación original (Pres. Egresos) se realizó en septiembre de 2019 con el tabulador de ese año.
13203	COMPENSACION POR AJUSTE DE CALENDARIO	\$ -		\$ 163,530.60	\$ 163,530.60	\$ 163,530.60	Se presentó esta variación debido a los ajustes que realizó Recursos Humanos en la actualización del Tabulador 2020, esto tomando en cuenta que la programación original (Pres. Egresos) se realizó en septiembre de 2019, con el tabulador de ese año.
13204	COMPENSACION POR BONO NAVIDEÑO	\$ -		\$ 136,275.52	\$ 136,275.52	\$ 136,275.52	Se presentó esta variación debido a los ajustes que realizó Recursos Humanos en la actualización del Tabulador 2020, esto tomando en cuenta que la programación original (Pres. Egresos) se realizó en septiembre de 2019, con el tabulador de ese año.
14102	APORTACION POR SEGURO DE VIDA AL ISSSTESON	\$ 437.76	\$ 437.76	\$ 437.76	\$ -	\$ -	Se presentó esta variación debido a los ajustes que realizó Recursos Humanos en la actualización del Tabulador 2020, esto tomando en cuenta que la programación original (Pres. Egresos) se realizó en septiembre de 2019 con el tabulador de ese año.
14103	APORTACION POR SEGURO DE RETIRO AL ISSSTESON	\$ 1,861.92	\$ 2,143.04	\$ 2,143.04	\$ 281.12	\$ -	Se presentó esta variación debido a los ajustes que realizó Recursos Humanos en la actualización del Tabulador 2020, esto tomando en cuenta que la programación original (Pres. Egresos) se realizó en septiembre de 2019 con el tabulador de ese año.
14104	ASIGNACION PARA PRESTAMOS A CORTO PLAZO	\$ 56,268.60	\$ 59,100.05	\$ 59,100.05	\$ 2,831.45	\$ -	Se presentó esta variación debido a los ajustes que realizó Recursos Humanos en la actualización del Tabulador 2020, esto tomando en cuenta que la programación original (Pres. Egresos) se realizó en septiembre de 2019 con el tabulador de ese año.
14106	OTRAS PRESTACIONES DE SEGURIDAD SOCIAL	\$ 281,341.56	\$ 295,500.17	\$ 295,500.17	\$ 14,158.61	\$ -	Se presentó esta variación debido a los ajustes que realizó Recursos Humanos en la actualización del Tabulador 2020, esto tomando en cuenta que la programación original (Pres. Egresos) se realizó en septiembre de 2019 con el tabulador de ese año.

ANEXO A

**Sistema Estatal de Evaluación
Financiera para el Desarrollo Económico de Sonora
Análisis de las Variaciones Programático Presupuestal
Al 31 de Diciembre de 2020**

CUENTA PUBLICA: 2020

14107	APORTACION PARA INFRAESTRUCTURA, EQUIPAMIENTO Y MANTENIMIENTO HOSPITALARIO	\$ 112,536.96	\$ 118,200.33	\$ 118,200.33	\$ 5,663.37	\$ -	Se presentó esta variación debido a los ajustes que realizó Recursos Humanos en la actualización del Tabulador 2020, esto tomando en cuenta que la programación original (Pres. Egresos) se realizó en septiembre de 2019 con el tabulador de ese año.
14108	APORTACIONES PARA LA ATENCIÓN DE ENFERMEDADES PREEXISTENTES	\$ 119,616.00	\$ 119,616.00	\$ 119,616.00	\$ -	\$ -	Se presentó esta variación debido a los ajustes que realizó Recursos Humanos en la actualización del Tabulador 2020, esto tomando en cuenta que la programación original (Pres. Egresos) se realizó en septiembre de 2019 con el tabulador de ese año.
14109	APORTACIONES POR SERVICIO MEDICO DEL ISSSTESON	\$ 844,023.36	\$ 886,499.70	\$ 886,499.70	\$ 42,476.34	\$ -	Se presentó esta variación debido a los ajustes que realizó Recursos Humanos en la actualización del Tabulador 2020, esto tomando en cuenta que la programación original (Pres. Egresos) se realizó en septiembre de 2019 con el tabulador de ese año.
14110	ASIGNACION PARA PRESTAMOS PRENDARIOS	\$ 56,268.60	\$ 59,100.05	\$ 59,100.05	\$ 2,831.45	\$ -	Se presentó esta variación debido a los ajustes que realizó Recursos Humanos en la actualización del Tabulador 2020, esto tomando en cuenta que la programación original (Pres. Egresos) se realizó en septiembre de 2019 con el tabulador de ese año.
14202	CUOTAS AL FOVISSSTESON	\$ 450,145.56	\$ 472,799.76	\$ 472,799.76	\$ 22,654.20	\$ -	Se presentó esta variación debido a los ajustes que realizó Recursos Humanos en la actualización del Tabulador 2020, esto tomando en cuenta que la programación original (Pres. Egresos) se realizó en septiembre de 2019 con el tabulador de ese año.
14303	PAGAS POR DEFUNCION, PENSIONES Y JUBILACIONES	\$ 2,646,982.32	\$ 2,385,262.15	\$ 2,385,262.15	-\$ 261,720.17	\$ -	Se presentó esta variación debido a los ajustes que realizó Recursos Humanos en la actualización del Tabulador 2020, esto tomando en cuenta que la programación original (Pres. Egresos) se realizó en septiembre de 2019 con el tabulador de ese año.
15409	BONO PARA DESPENSA	\$ -	\$ 100,800.00	\$ 100,800.00	\$ 100,800.00	\$ -	Se presentó esta variación debido a los ajustes que realizó Recursos Humanos en la actualización del Tabulador 2020, esto tomando en cuenta que la programación original (Pres. Egresos) se realizó en septiembre de 2019 con el tabulador de ese año.
15417	APOYO PARA DESARROLLO Y CAPACITACION	\$ -	\$ 54,080.00	\$ 54,080.00	\$ 54,080.00	\$ -	Se presentó esta variación debido a los ajustes que realizó Recursos Humanos en la actualización del Tabulador 2020, esto tomando en cuenta que la programación original (Pres. Egresos) se realizó en septiembre de 2019 con el tabulador de ese año.
15419	AYUDA PARA SERVICIO DE TRANSPORTE	\$ -	\$ 60,240.00	\$ 60,240.00	\$ 60,240.00	\$ -	Se presentó esta variación debido a los ajustes que realizó Recursos Humanos en la actualización del Tabulador 2020, esto tomando en cuenta que la programación original (Pres. Egresos) se realizó en septiembre de 2019 con el tabulador de ese año.
15425	APOYO PARA COMPRA DE MATERIAL DE CONSTRUCCION	\$ -	\$ 29,360.00	\$ 29,360.00	\$ 29,360.00	\$ -	Se presentó esta variación debido a los ajustes que realizó Recursos Humanos en la actualización del Tabulador 2020, esto tomando en cuenta que la programación original (Pres. Egresos) se realizó en septiembre de 2019 con el tabulador de ese año.
17102	ESTIMULOS AL PERSONAL	\$ 669,666.00	\$ 588,000.00	\$ 588,000.00	-\$ 81,666.00	\$ -	Se presentó esta variación debido a los ajustes que realizó Recursos Humanos en la actualización del Tabulador 2020, esto tomando en cuenta que la programación original (Pres. Egresos) se realizó en septiembre de 2019 con el tabulador de ese año.
21101	MATERIALES, UTILES Y EQUIPOS MENORES DE OFICINA	\$ 104,000.00	\$ 101,341.00	\$ 55,521.28	-\$ 48,478.72	-\$ 45,819.72	Remanente presupuestal obtenido, debido a que durante el 2020 se utilizaron menos útiles de oficina al haber menos personal por la emergencia sanitaria Covid19.
21201	MATERIALES Y UTILES DE IMPRESIÓN Y PRODUCCION	\$ 80,000.00	\$ 66,094.60	\$ 56,201.07	-\$ 23,798.93	-\$ 9,893.53	Remanente presupuestal obtenido, debido a que durante el 2020 se utilizaron menos impresoras, debido a poco personal en la oficina por la emergencia sanitaria Covid19, eficientando las impresiones a través del equipo de copiado, el cual escanea, imprime y copia documentos, o impresiones en home office.

ANEXO A

**Sistema Estatal de Evaluación
Financiera para el Desarrollo Económico de Sonora
Análisis de las Variaciones Programático Presupuestal
Al 31 de Diciembre de 2020**

CUENTA PUBLICA: 2020

21401	MATERIALES Y UTILES PARA EL PROCESAMIENTO DE EQUIPOS Y BIENES INFORMATICOS	\$ 8,500.00	\$ 8,500.00	\$ 975.00	-\$ 7,525.00	-\$ 7,525.00	Remanente presupuestal obtenido, debido a que durante el 2020 se utilizaron menos bienes informáticos debido al poco personal en la oficina por la emergencia sanitaria Covid19, eficientando dichos equipos
21501	MATERIAL PARA INFORMACION	\$ 9,000.00	\$ 9,000.00	\$ 3,668.00	-\$ 5,332.00	-\$ 5,332.00	Remanente presupuestal obtenido, debido a que durante el 2020 se utilizaron menos material para información considerando el poco personal en la oficina por la emergencia sanitaria Covid19, eficientando mas de la mitad presupuestado para dicha partida.
21601	MATERIAL DE LIMPIEZA	\$ 25,000.00	\$ 25,000.00	\$ 21,249.29	-\$ 3,750.71	-\$ 3,750.71	Remanente presupuestal obtenido, ya que durante el 2020 se utilizaron menos material de limpieza debido al poco personal en la oficina por la emergencia sanitaria Covid19, eficientando dicho material.
21801	PLACAS, ENGOMADOS, CALCOMANIAS Y HOLOGRAMAS	\$ 14,500.00	\$ 14,500.00	\$ -	-\$ 14,500.00	-\$ 14,500.00	No se realizó ningún servicio de adquisición de nuevas placas, engomados y hologramas para el ejercicio 2020, motivo por el cual se presenta dicho remanente.
22101	PRODUCTOS ALIMENTICIOS PARA EL PERSONAL EN LAS INSTALACIONES	\$ 72,000.00	\$ 72,000.00	\$ 10,075.11	-\$ 61,924.89	-\$ 61,924.89	Remanente presupuestal obtenido, ya que durante el 2020 se utilizaron menos productos alimenticios de personal en las instalaciones debido al poco personal en la oficina por la emergencia sanitaria Covid19, eficientando bastante presupuestado para dicha partida
22106	ADQUISICION DE AGUA POTABLE	\$ 14,000.00	\$ 14,000.00	\$ 7,904.79	-\$ 6,095.21	-\$ 6,095.21	Remanente presupuestal obtenido, ya que durante el 2020 se utilizó menos agua potable debido al poco personal en la oficina por la emergencia sanitaria Covid19, eficientando bastante presupuestado para dicha partida
22301	UTENSILIOS PARA EL SERVICIO DE ALIMENTACION	\$ 2,000.00	\$ 2,000.00	\$ -	-\$ 2,000.00	-\$ 2,000.00	Partida que no fue necesario utilizar considerando el poco o nulo personal en las instalaciones desde abril a diciembre de 2020
24601	MATERIAL ELECTRICO Y ELECTRONICO	\$ 14,500.00	\$ 12,586.00	\$ 1,587.28	-\$ 12,912.72	-\$ 10,998.72	Se tenía considerado la adquisición de balastras y focos led nuevos para eficientar el gasto, sin embargo y debido a la contingencia sanitaria Covid19, no se pudo realizar o ejercer lo programado.
24801	MATERIALES COMPLEMENTARIOS	\$ 11,500.00	\$ 9,100.00	\$ -	-\$ 11,500.00	-\$ 9,100.00	Remanente presupuestal obtenido, debido a que durante el 2020 no se utilizaron materiales complementarios debido al poco personal en la oficina por la emergencia sanitaria Covid19, eficientando al 100% dicho material.
25301	MEDICINAS Y PRODUCTOS FARMACEUTICOS	\$ 4,000.00	\$ 4,000.00	\$ 2,777.96	-\$ 1,222.04	-\$ 1,222.04	En esta partida, durante el primer trimestre del año se adquirieron medicinas y productos farmacéuticos, sin embargo el resto del año no se utilizó debido a que no fue necesario por el home office realizado por el personal de FIDESON, por lo anterior se presentó dicho remanente presupuestal.
25401	MATERIALES, ACCESORIOS Y SUMINISTROS MEDICOS	\$ -	\$ 34,003.66	\$ 34,003.66	\$ 34,003.66	\$ -	Partida habilitada la cual no se tenía originalmente presupuestada, la cual se utilizó para la adquisición de gel antibacterial, cubre bocas, sanitizantes, tapetes sanitizantes etc.
26101	COMBUSTIBLES	\$ 278,000.00	\$ 200,406.81	\$ 159,676.19	-\$ 118,323.81	-\$ 40,730.62	Tomando en cuenta el poco movimiento de personal en vehículos oficiales durante el 2020, se presentó este remanente, lo anterior por la emergencia sanitaria covid19.
27101	VESTUARIOS Y UNIFORMES	\$ 23,000.00	\$ 21,710.05	\$ -	-\$ 23,000.00	-\$ 21,710.05	Partida que originalmente se tenía presupuestada, sin embargo al ser un año atípico el 2020, por la contingencia sanitaria, se suspendió lo programado, en la adquisición de vestuarios etc.
27201	PRENDAS DE SEGURIDAD Y PROTECCION PERSONAL	\$ 10,000.00	\$ 10,000.00	\$ -	-\$ 10,000.00	-\$ 10,000.00	Partida que originalmente se tenía presupuestada, sin embargo al ser un año atípico el 2020, por la contingencia sanitaria, se suspendió lo programado, en la adquisición de prendas y chalecos de seguridad de protección civil.

ANEXO A

**Sistema Estatal de Evaluación
Financiera para el Desarrollo Económico de Sonora
Análisis de las Variaciones Programático Presupuestal
Al 31 de Diciembre de 2020**

CUENTA PUBLICA: 2020

29101	HERRAMIENTAS MENORES	\$ 5,000.00	\$ 5,000.00	\$ 17.90	-\$ 4,982.10	-\$ 4,982.10	Partida de la cual solamente se utilizó 17.90 pesos, al tener desde abril hasta diciembre de 2020 con muy poco personal operando en estas oficinas, motivado por la emergencia sanitaria.
29401	REFACCIONES Y ACCESORIOS MENORES DE EQUIPO DE COMPUTO Y TECNOLOGIAS DE LA INFORMACION	\$ 19,500.00	\$ 85,257.88	\$ 85,257.88	\$ 65,757.88	\$ -	Se adquirieron reguladores no break para las computadoras de FIDESON, motivo por el cual se presentó el sobregiro contra lo original presupuestado.
29601	REFACCIONES Y ACCESORIOS MENORES DE EQUIPO DE TRANSPORTE	\$ 51,500.00	\$ 51,500.00	\$ 21,020.71	-\$ 30,479.29	-\$ 30,479.29	Refacciones adquiridas en muy poca necesidad y cantidad de acuerdo a lo programado, esto propiciado por el poco movimiento de los vehículos oficiales de FIDESON.
31101	ENERGIA ELECTRICA	\$ 502,000.00	\$ 502,000.00	\$ 363,924.02	-\$ 138,075.98	-\$ 138,075.98	Se presentó mucho menos demanda de energía eléctrica ya que desde abril a diciembre de 2020 se presentó muy poco personal en la oficina, esto derivado de la emergencia sanitaria covid19.
31301	AGUA POTABLE	\$ 34,600.00	\$ 34,600.00	\$ 24,433.96	-\$ 10,166.04	-\$ 10,166.04	Al igual que el servicio de energía eléctrica, se presentó mucho menos demanda de este servicio de agua potable, de acuerdo a lo programado, considerando el poco personal que se presentó en la oficina.
31401	TELEFONIA TRADICIONAL	\$ 110,000.00	\$ 110,000.00	\$ 96,627.73	-\$ 13,372.27	-\$ 13,372.27	Al haber mucho menos personal en la oficina, por la emergencia sanitaria, se presentó este remanente en el servicio de telefonía.
31501	TELEFONIA CELULAR	\$ 19,500.00	\$ 19,500.00	\$ 15,850.00	-\$ 3,650.00	-\$ 3,650.00	Servicio de celular para el titular de esta oficina, presentando un remanente por haber menos movimientos y actividades oficiales de FIDESON
31801	SERVICIO POSTAL	\$ 45,000.00	\$ 45,000.00	\$ 4,130.51	-\$ 40,869.49	-\$ 40,869.49	Servicio del cual se han obtenido ahorros presupuestales, al considerar que se realizaron menos envíos de paquetería al haber menos demanda de créditos de FIDESON en los diversos municipios del Estado, así como el cierre de oficinas en Navojoa y Nogales, Sonora.
32201	ARRENDAMIENTO DE EDIFICIOS	\$ 340,000.00	\$ 340,000.00	\$ 306,819.26	-\$ 33,180.74	-\$ 33,180.74	Arrendamiento de la Bodega de Fideson, se presentó este remanente por los ajustes en el pago de dichos arrendamientos.
32301	ARRENDAMIENTO DE MUEBLES, MAQUINARIA Y EQUIPO	\$ 55,000.00	\$ 69,500.00	\$ 46,980.00	-\$ 8,020.00	-\$ 22,520.00	Se obtuvo el remanente presupuestal al haberse obtenido poca necesidad de arrendamientos de muebles, maq. y/o equipo, sobre los que en realidad se tenía estimado, considerando este hecho por la baja operación de recursos crediticios que se presentaron durante el segundo semestre del año 2020.
32701	PATENTES, REGALIAS Y OTROS	\$ 2,500.00	\$ 2,500.00	\$ 1,500.02	-\$ 999.98	-\$ 999.98	Remanente presentado por una programación que se estimaba de un mayor importe, sin embargo se generó este remanente de 999.98 pesos al estar más barato de lo estimado
33101	SERVICIOS LEGALES, DE CONTABILIDAD, AUDITORIAS Y RELACIONADOS	\$ 492,040.00	\$ 492,040.00	\$ 219,975.07	-\$ 272,064.93	-\$ 272,064.93	Debido a una muy buena recuperación de cartera en el ejercicio 2020, no fue necesario ejercer más recursos de los presupuestados originalmente y/o modificados, al sólo requerir de pocos despachos de abogados externos para la recuperación por la vía judicial, los recursos por los créditos otorgados, por lo anterior se presentó el ahorro presupuestal
33301	SERVICIOS DE INFORMATICA	\$ 208,800.00	\$ 236,906.80	\$ 236,906.80	\$ 28,106.80	\$ -	Considerando que el propio personal de sistemas de este Organismo realiza el desarrollo de sistemas, sitios de internet y paginas, se vió reducido el ejercicio 2020 de recursos en esta partida.
33302	SERVICIOS DE CONSULTORIAS	\$ 260,000.00	\$ 260,000.00	\$ 208,800.00	-\$ 51,200.00	-\$ 51,200.00	Por ajustes finales en los servicios presentados, se generó este remanente de 51,200.00.
33401	SERVICIOS DE CAPACITACION	\$ 120,000.00	\$ 105,982.40	\$ 870.00	-\$ 119,130.00	-\$ 105,112.40	Partida presupuestal de la cual se ejercieron pocos recursos, al tomarse la decisión de obtener capacitaciones gratuitas a través del CECAP de la Subsecretaría de Recursos Humanos del Gobierno del Estado. por lo anterior se generó el remanente del

ANEXO A

**Sistema Estatal de Evaluación
Financiera para el Desarrollo Económico de Sonora
Análisis de las Variaciones Programático Presupuestal
Al 31 de Diciembre de 2020**

CUENTA PUBLICA: 2020

							100% de los recursos presupuestados.
33603	IMPRESIONES Y PUBLICACIONES OFICIALES	\$ 10,000.00	\$ 10,000.00	\$ -	-\$ 10,000.00	-\$ 10,000.00	Atendiendo las disposiciones de racionalidad y disciplina presupuestal, de acuerdo a los lineamientos vigentes, se tomó la decisión de prácticamente no ejercer recursos de la partida 33603, presentando suficiencia o remanente presupuestal del 100%.
33801	SERVICIOS DE VIGILANCIA	\$ 230,000.00	\$ 230,000.00	\$ 148,279.50	-\$ 81,720.50	-\$ 81,720.50	Servicio de vigilancia presentado en el centro de gobierno como cuota condominal, y por cuestiones del casi nulo movimiento de personas durante el 2020 por la emergencia sanitaria, se obtuvo un remanente, al pagar por debajo de lo estimado y programado originalmente.
34101	SERVICIOS FINANCIEROS Y BANCARIOS	\$ 170,000.00	\$ 170,000.00	\$ 117,095.04	-\$ 52,904.96	-\$ 52,904.96	Debido a que fueron aperturadas menos cuentas bancarias de las que se tenían estimadas, se generó al ahorro presupuestal por 52,904.96 pesos, aunado a que fueron depuradas otras cuentas bancarias que no tenían movimientos.
34401	SEGUROS DE RESPONSABILIDAD PATRIMONIAL Y FIANZAS	\$ 626,500.00	\$ 261,196.34	\$ 158,624.88	-\$ 467,875.12	-\$ 102,571.46	Remanente presentado ya que se tenía contemplado la adquisición de seguro de vida para el personal, pero por disposiciones normativas se cancelaron, dando solo a lugar el pago de seguro vehicular de FIDESON.
34701	FLETES Y MANIOBRAS	\$ 45,600.00	\$ 45,600.00	\$ -	-\$ 45,600.00	-\$ 45,600.00	Partida presupuestal con un ahorro del 100%, ésto derivado de que no se necesitó la renta de remolques para transferir bienes adjudicados, sin embargo se tenía contemplado el recibir bienes dacionados o adjudicados durante el ejercicio 2020, pero por la emergencia sanitaria no fue ésto posible.
35101	MANTENIMIENTO Y CONSERVACION DE INMUEBLES	\$ 370,000.00	\$ 370,000.00	\$ 59.00	-\$ 369,941.00	-\$ 369,941.00	Atendiendo las disposiciones de racionalidad y disciplina presupuestal, de acuerdo a los lineamientos vigentes, se tomó la decisión de prácticamente no ejercer recursos de la partida 35101, (solo 59 pesos)presentando suficiencia o remanente presupuestal casi del 100%.
35201	MANTENIMIENTO Y CONSERVACION DE MOBILIARIO Y EQUIPO	\$ 31,000.00	\$ 31,000.00	\$ -	-\$ 31,000.00	-\$ 31,000.00	Atendiendo las disposiciones de racionalidad y disciplina presupuestal, de acuerdo a los lineamientos vigentes, se tomó la decisión de no ejercer recursos de la partida 35201, presentando suficiencia o remanente presupuestal del 100%.
35302	MANTENIMIENTO Y CONSERVACION DE BIENES INFORMATICOS	\$ 270,000.00	\$ 270,000.00	\$ -	-\$ 270,000.00	-\$ 270,000.00	Se obtuvo un remanente al considerar que no se autorizó por razones de austeridad la remodelación del cableado referente a voz y datos de este organismo, que era el mayor gasto que se pretendía realizar en el ejercicio 2020.
35501	MANTENIMIENTO Y CONSERVACION DE EQUIPO DE TRANSPORTE	\$ 92,000.00	\$ 92,000.00	\$ 22,919.96	-\$ 69,080.04	-\$ 69,080.04	Suficiencia presupuestal presentada, debido a que se vendieron en el ejercicios anteriores a través de subasta pública, 15 vehículos de FIDESON, ésto generó ahorro presupuestal para el ejercicio 2020 en refacciones y accesorios para equipo de transporte
35701	MANTENIMIENTO Y CONSERVACION DE MAQUINARIA Y EQUIPO	\$ 216,000.00	\$ 216,000.00	\$ 72,340.32	-\$ 143,659.68	-\$ 143,659.68	Partida que presenta un remanente presupuestal bastante considerable ya que se realizaron mucho menos mantenimiento de maquinaria y equipo de lo que se tenía contemplado, ésto por la emergencia sanitaria.
35801	SERVICIOS DE LIMPIEZA Y MANEJO DE DESECHOS	\$ -	\$ 39,100.00	\$ 196,701.76	\$ 196,701.76	\$ 157,601.76	Partida no programada originalmente, sin embargo se generó una ampliación para los servicios de sanitización de la oficina durante el 2020.
35901	SERVICIOS DE JARDINERIA Y FUMIGACION	\$ 56,000.00	\$ 89,696.80	\$ 17,776.80	-\$ 38,223.20	-\$ 71,920.00	Cuota condominal que se genera en el Centro de Gobierno, por lo que derivado a la emergencia sanitaria no se requirió el importe programado, motivo por el cual se presenta el remanente señalado.

ANEXO A

**Sistema Estatal de Evaluación
Financiera para el Desarrollo Económico de Sonora
Análisis de las Variaciones Programático Presupuestal
Al 31 de Diciembre de 2020**

CUENTA PUBLICA: 2020

36201	DIFUSION POR RADIO, TELEVISION Y OTROS MEDIOS DE MENSAJES COMERCIALES PARA PROMOVER LA VENTA DE PRODUCTOS O SERVICIOS	\$ 150,000.00	\$ 147,040.66	\$ -	-\$ 150,000.00	-\$ 147,040.66	Atendiendo las disposiciones de racionalidad y disciplina presupuestal, de acuerdo a los lineamientos vigentes, se tomó la decisión de no ejercer recursos de la partida 36201, presentando suficiencia o remanente presupuestal del 100%.
37101	PASAJES AEREOS	\$ 100,000.00	\$ 100,000.00	\$ -	-\$ 100,000.00	-\$ 100,000.00	Durante el ejercicio 2020 no se realizaron pasajes aéreos programados, por razones de la emergencia sanitaria covid19
37201	PASAJES TERRESTRES	\$ 2,000.00	\$ 2,000.00	\$ -	-\$ 2,000.00	-\$ 2,000.00	Se suspendieron los traslados por autobuses para personal de FIDESON, por la emergencia sanitaria presentada durante el 2020.
37501	VIATICOS EN EL PAIS	\$ 175,000.00	\$ 175,000.00	\$ 17,750.00	-\$ 157,250.00	-\$ 157,250.00	Partida que presenta un remanente presupuestal ya que se realizaron mucho menos viajes de los programados, al presentarse pocas solicitudes de foros en los diversos municipios del Estado, de las que originalmente se tenían contempladas, ésto por la emergencia sanitaria.
37502	GASTOS DE CAMINO	\$ 50,000.00	\$ 50,000.00	\$ 9,520.00	-\$ 40,480.00	-\$ 40,480.00	Partida que presenta un remanente presupuestal ya que se realizaron mucho menos viajes de los programados, al presentarse pocas solicitudes de foros en los diversos municipios del Estado, de las que originalmente se tenían contempladas, ésto por la emergencia sanitaria.
37901	CUOTAS	\$ 20,000.00	\$ 20,000.00	\$ 1,303.00	-\$ 18,697.00	-\$ 18,697.00	Partida que presenta un remanente presupuestal ya que se realizaron menos viajes de los programados, al presentarse pocas solicitudes de foros en los diversos municipios del Estado, de las que originalmente se tenían contempladas, ésto por la emergencia sanitaria.
38201	GASTOS DE ORDEN SOCIAL Y CULTURAL	\$ 75,000.00	\$ 75,000.00	\$ -	-\$ 75,000.00	-\$ 75,000.00	Partida que no se utilizó por la emergencia sanitaria covid19, ya que no se recibieron ni se generaron visitas de reuniones con funcionarios Estatales o Federales.
38301	CONGRESOS Y CONVENCIONES	\$ 155,000.00	\$ 155,000.00	\$ -	-\$ 155,000.00	-\$ 155,000.00	Partida que presentó ahorro o remanente presupuestal del 100%, ésto considerando la emergencia sanitaria covid19
39201	IMPUESTOS Y DERECHOS	\$ 72,410.00	\$ 72,410.00	\$ 24,320.00	-\$ 48,090.00	-\$ 48,090.00	Remanente presentado debido a que se efectuó una mayor programación original (error en el cálculo programado) en el pago de impuestos y derechos
39801	IMPUESTOS SOBRE NOMINAS	\$ 322,360.00	\$ 266,877.00	\$ 266,877.00	-\$ 55,483.00	\$ -	Importe ajustado o modificado al 100% del importe devengado, considerando o motivado por la ampliación presupuestal presentada en el capítulo 1000.
51101	MOBILIARIO	\$ 20,000.00	\$ 22,527.20	\$ 22,527.20	\$ 2,527.20	\$ -	Se adquirieron archivos para los nuevos créditos emergentes que se operaron durante el ejercicio 2020, motivo por el cual se presentó un aumento de 2,527.20 pesos por las variaciones de precios presentados al cierre del ejercicio 2020
51501	BIENES INFORMATICOS	\$ 48,000.00	\$ 45,472.80	\$ -	-\$ 48,000.00	-\$ 45,472.80	Atendiendo las disposiciones de racionalidad y disciplina presupuestal, de acuerdo a los lineamientos vigentes, se tomó la decisión de no ejercer recursos de la partida 51501, presentando suficiencia o remanente presupuestal del 100%.
51901	EQUIPO DE ADMINISTRACION	\$ 30,000.00	\$ 30,000.00	\$ -	-\$ 30,000.00	-\$ 30,000.00	Atendiendo las disposiciones de racionalidad y disciplina presupuestal, de acuerdo a los lineamientos vigentes, se tomó la decisión de no ejercer recursos de la partida 51901, presentando suficiencia o remanente presupuestal del 100%.

**Sistema Estatal de Evaluación
Financiera para el Desarrollo Económico de Sonora
Análisis de las Variaciones Programático Presupuestal
Al 31 de Diciembre de 2020**

CUENTA PUBLICA: 2020

59701	LICENCIAS INFORMATICAS E INTELECTUALES	\$ 52,000.00	\$ 52,000.00	\$ 39,537.22	-\$ 12,462.78	-\$ 12,462.78	Remanente de licencias que no fueron adquiridas debido al poco uso a los sistemas informáticos, motivo por el cual se programaron para ser adquiridas en el ejercicio 2021
71101	CREDITOS OTORGADOS POR ENT.FEDERATIVAS Y MPIO.S. AL SECTOR SOCIAL Y PRIVADO PARA EL FOMENTO DE ACTIVIDADES PRODUCTIVAS	\$ 11,498,050.00	\$ 71,498,050.00	\$ 68,612,281.00	\$ 57,114,231.00	-\$ 2,885,769.00	Se presentaron créditos emergentes y de apoyo al autoempleo durante el 2020, motivo por el cual se realizó un aumento en esta partida a 71,498,050, y el remanente presentado de \$2,885,769.00 son en su mayoría créditos que se quedaron pendientes al cierre del ejercicio y serán operados en el ejercicio 2021

INDICADORES DE PROYECTOS Y PROCESOS

1.- FOROS INFORMATIVOS REALIZADOS SOBRE LOS DISTINTOS ESQUEMAS DE FINANCIAMIENTOS.

DURANTE EL EJERCICIO 2020, SE INFORMA POR MOTIVO DE LA DECLARACIÓN DE LA CONTINGENCIA SANITARIA MOTIVADA POR EL COVID-19 NO SE REALIZARON FOROS Y NINGÚN OTRO TIPO DE EVENTOS QUE SE TENÍAN PROGRAMADOS DE LOS MESES DE ABRIL A DICIEMBRE DE 2020, POR NO ESTAR PERMITIDOS EN BASE A DICHA CONTINGENCIA.

2.- MONTO FINANCIAMIENTOS OTORGADOS A PERSONAS FÍSICAS Y MORALES DEL ESTADO DE SONORA

AL CIERRE DEL EJERCICIO 2020, DERIVADO DE LA CONTINGENCIA PROVOCADA POR COVID 19, LA MAYORIA DE LOS CREDITOS QUE SE OPERARON FUERON EN EL MARCO DE LOS PROGRAMAS DENOMINADOS EMERGENTE EFECTO COVID 19 Y PROGRAMA DE FOMENTO AL AUTOEMPLEO EN VIRTUD DE LO ANTERIOR SE LOGRO SUPERAR LA META PROGRAMADA.

Elaboró C.P. Martín G. Portela Duarte
Subdirector de Control Interno Administrativo

Revisó C.P. Guadalupe Luna Santacruz /Autorizó Ing. Gonzalo Moreno N.
Directora de Contabilidad y Finanzas/Director General de Administración



GOBIERNO
DEL ESTADO
DE SONORA

7) FIDEICOMISOS FINANCIEROS PÚBLICOS CON PARTICIPACIÓN ESTATAL MAYORITARIA



GOBIERNO
DEL ESTADO
DE SONORA

**SECRETARÍA DE AGRICULTURA, GANADERÍA,
RECURSOS HIDRÁULICOS, PESCA Y
ACUACULTURA**



GOBIERNO
DEL ESTADO
DE SONORA

Fideicomiso Maestro para el Financiamiento del Sector Agropecuario en Sonora (AGROSON)

Nombre de la Entidad: Fideicomiso Maestro para el Financiamiento del Sector Agropecuario en Sonora
Estado de Situación Financiera
Al 31 de DICIEMBRE de 2020

CPCA-I-01

CUENTA PÚBLICA :2020

ACTIVO	2020	2019	PASIVO	2020	2019
Activo Circulante			Pasivo Circulante		
Efectivo y Equivalentes	69,356,142.60	109,367,669.38	Cuentas por Pagar a Corto Plazo	1,144,099.74	1,158,660.01
Derechos a Recibir Efectivo o Equivalentes	1,425,394.43	1,679,919.86	Documentos por Pagar a Corto Plazo	-	-
Derechos a Recibir Bienes o Servicios	-	-	Porción a Corto Plazo de la Deuda Pública a Largo Plazo	-	-
Inventarios	-	-	Títulos y Valores a Corto Plazo	-	-
Almacenes	-	-	Pasivos Diferidos a Corto Plazo	1,580,247.07	-
Estimación por Pérdida o Deterioro de Activos Circulantes	- 3,268,719.98 -	2,963,931.98	Fondos y Bienes de Terceros en Garantía y/o Administración a Corto Plazo	-	-
Otros Activos Circulantes	29,761,784.21	48,224,723.13	Provisiones a Corto Plazo	-	-
			Otros Pasivos a Corto Plazo	-	-
Total de Activos Circulantes	97,274,601.26	156,308,380.39	Total de Pasivos Circulantes	2,724,346.81	1,158,660.01
Activo No Circulante			Pasivo No Circulante		
Inversiones Financieras a Largo Plazo	-	-	Cuentas por Pagar a Largo Plazo	-	-
Derechos a Recibir Efectivo o Equivalentes a Largo Plazo	50,492,912.16	7,779,403.55	Documentos por Pagar a Largo Plazo	-	-
Bienes Inmuebles, Infraestructura y Construcciones en Proceso	-	-	Deuda Pública a Largo Plazo	-	-
Bienes Muebles	544,221.12	125,712.68	Pasivos Diferidos a Largo Plazo	-	-
Activos Intangibles	-	-	Fondos y Bienes de Terceros en Garantía y/o en Administración a Largo Plazo	-	-
Depreciación, Deterioro y Amortización Acumulada de Bienes	- 80,611.22 -	40,670.15	Provisiones a Largo Plazo	-	-
Activos Diferidos	-	-			
Estimación por Pérdida o Deterioro de Activos no Circulantes	-	-			
Otros Activos no Circulantes	-	-			
Total de Activos No Circulantes	50,956,522.06	7,864,446.08	Total de Pasivos No Circulantes	-	-
Total de Activos	148,231,123.32	164,172,826.47	Total de Pasivo	2,724,346.81	1,158,660.01
			Hacienda Pública/Patrimonio		
			Hacienda Pública/Patrimonio Contribuido	64,761,924.10	84,761,924.10
			Aportaciones	64,761,924.10	84,761,924.10
			Donaciones de Capital	-	-
			Actualización de la Hacienda Pública/Patrimonio		
			Hacienda Pública/Patrimonio Generado	80,744,852.41	78,252,242.36
			Resultados del Ejercicio (Ahorro/ Desahorro)	2,747,100.11	6,153,862.46
			Resultados de Ejercicios Anteriores	77,997,752.30	72,098,379.90
			Revalúos	-	-
			Reservas	-	-
			Rectificaciones de Resultados de Ejercicios Anteriores	-	-
			Exceso o Insuficiencia en la Actualización de la Hacienda Pública/Patrimonio	-	-
			Resultado por Posición Monetaria	-	-
			Resultado por Tenencia de Activos no Monetarios	-	-
			Total Hacienda Pública/Patrimonio	145,506,776.51	163,014,166.46
			Total de Pasivo y Hacienda Pública/Patrimonio	148,231,123.32	164,172,826.47

"Bajo protesta de decir verdad declaramos que los Estados Financieros y sus Notas, son razonablemente correctos y son responsabilidad del emisor"

Elaboró: Mtra. Ivonne De la Ree Cañez
Puesto: Directora de Administración

Autorizó: Ing. Daniel Ibarra Guerra
Puesto: Secretario Ejecutivo

Nombre de la Entidad: Fideicomiso Maestro para el Financiamiento del Sector Agropecuario en Sonora

PCPA-I-02

Estado de Situación Financiera - Detallado - LDF

Al 31 de Diciembre de 2019 y al 31 de Diciembre de 2020 (b)

CUENTA PÚBLICA : 2020

(PESOS)

Concepto (c)	2020	31 de diciembre de 2019	Concepto (c)	2020	31 de diciembre de 2019
ACTIVO			PASIVO		
Activo Circulante			Pasivo Circulante		
a. Efectivo y Equivalentes (a=a1+a2+a3+a4+a5+a6+a7)	99,117,926.81	157,592,392.51	a. Cuentas por Pagar a Corto Plazo (a=a1+a2+a3+a4+a5+a6+a7+a8+a9)	1,144,099.74	1,158,660.01
a1) Efectivo	-	-	a1) Servicios Personales por Pagar a Corto Plazo	-	-
a2) Bancos/Tesorería	3,403,575.33	90,744.41	a2) Proveedores por Pagar a Corto Plazo	-	-
a3) Bancos/Dependencias y Otros	-	-	a3) Contratistas por Obras Públicas por Pagar a Corto Plazo	-	-
a4) Inversiones Temporales (Hasta 3 meses)	65,941,567.27	109,265,924.97	a4) Participaciones y Aportaciones por Pagar a Corto Plazo	-	-
a5) Fondos con Afectación Específica	-	-	a5) Transferencias Otorgadas por Pagar a Corto Plazo	-	-
a6) Depósitos de Fondos de Terceros en Garantía y/o Administración	29,772,784.21	48,235,723.13	a6) Intereses, Comisiones y Otros Gastos de la Deuda Pública por Pagar a Corto Plazo	-	-
a7) Otros Efectivos y Equivalentes	-	-	a7) Retenciones y Contribuciones por Pagar a Corto Plazo	17,663.15	19,934.52
b. Derechos a Recibir Efectivo o Equivalentes (b=b1+b2+b3+b4+b5+b6+b7)	1,425,394.43	1,679,919.86	a8) Devoluciones de la Ley de Ingresos por Pagar a Corto Plazo	-	-
b1) Inversiones Financieras de Corto Plazo	-	-	a9) Otras Cuentas por Pagar a Corto Plazo	1,126,436.59	1,138,725.49
b2) Cuentas por Cobrar a Corto Plazo	-	-	b. Documentos por Pagar a Corto Plazo (b=b1+b2+b3)		
b3) Deudores Diversos por Cobrar a Corto Plazo	1,425,394.43	1,679,919.86	b1) Documentos Comerciales por Pagar a Corto Plazo	-	-
b4) Ingresos por Recuperar a Corto Plazo	-	-	b2) Documentos con Contratistas por Obras Públicas por Pagar a Corto Plazo	-	-
b5) Deudores por Anticipos de la Tesorería a Corto Plazo	-	-	b3) Otros Documentos por Pagar a Corto Plazo	-	-
b6) Préstamos Otorgados a Corto Plazo	-	-	c. Porción a Corto Plazo de la Deuda Pública a Largo Plazo (c=c1+c2)		
b7) Otros Derechos a Recibir Efectivo o Equivalentes a Corto Plazo	-	-	c1) Porción a Corto Plazo de la Deuda Pública	-	-
c. Derechos a Recibir Bienes o Servicios (c=c1+c2+c3+c4+c5)			c2) Porción a Corto Plazo de Arrendamiento Financiero	-	-
c1) Anticipo a Proveedores por Adquisición de Bienes y Prestación de Servicios a Corto Plazo	-	-	d. Títulos y Valores a Corto Plazo	-	-
c2) Anticipo a Proveedores por Adquisición de Bienes Inmuebles y Muebles a Corto Plazo	-	-	e. Pasivos Diferidos a Corto Plazo (e=e1+e2+e3)	1,580,247.07	
c3) Anticipo a Proveedores por Adquisición de Bienes Intangibles a Corto Plazo	-	-	e1) Ingresos Cobrados por Adelantado a Corto Plazo	1,580,247.07	
c4) Anticipo a Contratistas por Obras Públicas a Corto Plazo	-	-	e2) Intereses Cobrados por Adelantado a Corto Plazo	-	-
c5) Otros Derechos a Recibir Bienes o Servicios a Corto Plazo	-	-	e3) Otros Pasivos Diferidos a Corto Plazo	-	-
d. Inventarios (d=d1+d2+d3+d4+d5)			f. Fondos y Bienes de Terceros en Garantía y/o Administración a Corto Plazo (f=f1+f2+f3+f4+f5+f6)		
d1) Inventario de Mercancías para Venta	-	-	f1) Fondos en Garantía a Corto Plazo	-	-
d2) Inventario de Mercancías Terminadas	-	-	f2) Fondos en Administración a Corto Plazo	-	-
d3) Inventario de Mercancías en Proceso de Elaboración	-	-	f3) Fondos Contingentes a Corto Plazo	-	-
d4) Inventario de Materias Primas, Materiales y Suministros para Producción	-	-	f4) Fondos de Fideicomisos, Mandatos y Contratos Análogos a Corto Plazo	-	-
d5) Bienes en Tránsito	-	-	f5) Otros Fondos de Terceros en Garantía y/o Administración a Corto Plazo	-	-
e. Almacenes	-	-	f6) Valores y Bienes en Garantía a Corto Plazo	-	-

Concepto (c)	2020	31 de diciembre de 2019	Concepto (c)	2020	31 de diciembre de 2019
f. Estimación por Pérdida o Deterioro de Activos Circulantes (f=f1+f2)	3,268,719.98	2,963,931.98	g. Provisiones a Corto Plazo (g=g1+g2+g3)		
f1) Estimaciones para Cuentas Incobrables por Derechos a Recibir Efectivo o Equivalentes	3,268,719.98	2,963,931.98	g1) Provisión para Demandas y Juicios a Corto Plazo		
f2) Estimación por Deterioro de Inventarios			g2) Provisión para Contingencias a Corto Plazo		
g. Otros Activos Circulantes (g=g1+g2+g3+g4)			g3) Otras Provisiones a Corto Plazo		
g1) Valores en Garantía			h. Otros Pasivos a Corto Plazo (h=h1+h2+h3)		
g2) Bienes en Garantía (excluye depósitos de fondos)			h1) Ingresos por Clasificar		
g3) Bienes Derivados de Embargos, Decomisos, Aseguramientos y Dación en Pago			h2) Recaudación por Participar		
g4) Adquisición con Fondos de Terceros			h3) Otros Pasivos Circulantes		
IA. Total de Activos Circulantes (IA = a + b + c + d + e + f + g)	97,274,601.26	156,308,380.39	IIA. Total de Pasivos Circulantes (IIA = a + b + c + d + e + f + g + h)	2,724,346.81	1,158,660.01
Activo No Circulante			Pasivo No Circulante		
a. Inversiones Financieras a Largo Plazo			a. Cuentas por Pagar a Largo Plazo		
b. Derechos a Recibir Efectivo o Equivalentes a Largo Plazo	50,492,912.16	7,779,403.55	b. Documentos por Pagar a Largo Plazo		
c. Bienes Inmuebles, Infraestructura y Construcciones en Proceso			c. Deuda Pública a Largo Plazo		
d. Bienes Muebles	544,221.12	125,712.68	d. Pasivos Diferidos a Largo Plazo		
e. Activos Intangibles			e. Fondos y Bienes de Terceros en Garantía y/o en Administración a Largo Plazo		
f. Depreciación, Deterioro y Amortización Acumulada de Bienes	80,611.22	40,670.15	f. Provisiones a Largo Plazo		
g. Activos Diferidos			IIIB. Total de Pasivos No Circulantes (IIIB=a + b + c + d + e + f)		
h. Estimación por Pérdida o Deterioro de Activos no Circulantes					
i. Otros Activos no Circulantes			II. Total del Pasivo (II = IIA + IIIB)	2,724,346.81	1,158,660.01
IB. Total de Activos No Circulantes (IB = a + b + c + d + e + f + g + h + i)	50,956,522.06	7,864,446.08	HACIENDA PUBLICA/PATRIMONIO		
I. Total del Activo (I = IA + IB)	148,231,123.32	164,172,826.47	IIIA. Hacienda Pública/Patrimonio Contribuido (IIIA =a +b+c)	64,761,924.10	84,761,924.10
			a. Aportaciones	64,761,924.10	84,761,924.10
			b. Donaciones de Capital		
			c. Actualización de la Hacienda Pública/Patrimonio		
			IIIB. Hacienda Pública/Patrimonio Generado (IIIB = a + b + c + d + e)	80,744,852.41	78,252,242.36
			a. Resultados del Ejercicio (Ahorro/ Desahorro)	2,747,100.11	6,153,862.46
			b. Resultados de Ejercicios Anteriores	77,997,752.30	72,098,379.90
			c. Revalúos		
			d. Reservas		
			e. Rectificaciones de Resultados de Ejercicios Anteriores		
			IIIC. Exceso o Insuficiencia en la Actualización de la Hacienda Pública/Patrimonio (IIIC=a+b)		
			a. Resultado por Posición Monetaria		
			b. Resultado por Tenencia de Activos no Monetarios		
			III. Total Hacienda Pública/Patrimonio (III = IIIA + IIIB + IIIC)	145,506,776.51	163,014,166.46
			IV. Total del Pasivo y Hacienda Pública/Patrimonio (IV =II+III)	148,231,123.32	164,172,826.47

Elaboro: Mtra. Ivonne De la Ree Cañez
Puesto: Directora de Administración

Autorizó: Ing. Daniel Ibarra Guerra
Puesto: Secretario Ejecutivo

	2020	2019
INGRESOS Y OTROS BENEFICIOS		
Ingresos de Gestión	7,081,912.80	10,334,307.52
Impuestos	-	-
Cuotas y Aportaciones de Seguridad Social	-	-
Contribuciones de Mejoras	-	-
Derechos	-	-
Productos	4,771,151.54	7,959,360.34
Aprovechamientos	-	-
Ingresos por Venta de Bienes y Prestación de Servicios	2,310,761.26	2,374,947.18
Participaciones, Aportaciones, Convenios, Incentivos Derivados de la Colaboración Fiscal, Fondos Distintos de Aportaciones, Transferencias, Asignaciones, Subsidios y Subvenciones, y Pensiones y Jubilaciones	-	-
Participaciones, Aportaciones, Convenios, Incentivos Derivados de la Colaboración Fiscal y Fondos Distintos de Aportaciones	-	-
Transferencias, Asignaciones, Subsidios y Subvenciones, y Pensiones y Jubilaciones	-	-
Otros Ingresos y Beneficios	-	-
Ingresos Financieros	-	-
Incremento por Variación de Inventarios	-	-
Disminución del Exceso de Estimaciones por Pérdida o Deterioro u Obsolescencia	-	-
Disminución del Exceso de Provisiones	-	-
Otros Ingresos y Beneficios Varios	-	-
Total de Ingresos y Otros Beneficios	7,081,912.80	10,334,307.52
GASTOS Y OTRAS PÉRDIDAS		
Gastos de Funcionamiento	3,990,083.62	3,468,720.02
Servicios Personales	-	-
Materiales y Suministros	112,290.07	81,119.13
Servicios Generales	3,877,793.55	3,387,600.89
Transferencias, Asignaciones, Subsidios y Otras Ayudas	-	-
Transferencias Internas y Asignaciones al Sector Público	-	-
Transferencias al Resto del Sector Público	-	-
Subsidios y Subvenciones	-	-
Ayudas Sociales	-	-
Pensiones y Jubilaciones	-	-
Transferencias a Fideicomisos, Mandatos y Contratos Análogos	-	-
Transferencias a la Seguridad Social	-	-
Donativos	-	-
Transferencias al Exterior	-	-
Participaciones y Aportaciones	-	-
Participaciones	-	-
Aportaciones	-	-
Convenios	-	-
Intereses, Comisiones y Otros Gastos de la Deuda Pública	-	-
Intereses de la Deuda Pública	-	-
Comisiones de la Deuda Pública	-	-
Gastos de la Deuda Pública	-	-
Costo por Coberturas	-	-
Apoyos Financieros	-	-
Otros Gastos y Pérdidas Extraordinarias	344,729.07	711,725.04
Estimaciones, Depreciaciones, Deterioros, Obsolescencia y Amortizaciones	344,729.07	711,725.04
Provisiones	-	-
Disminución de Inventarios	-	-
Aumento por Insuficiencia de Estimaciones por Pérdida o Deterioro u Obsolescencia	-	-
Aumento por Insuficiencia de Provisiones	-	-
Otros Gastos	-	-
Inversión Pública	-	-
Inversión Pública no Capitalizable	-	-
Total de Gastos y Otras Pérdidas	4,334,812.69	4,180,445.06
Resultados del Ejercicio (Ahorro/Desahorro)	2,747,100.11	6,153,862.46

Bajo protesta de decir verdad declaramos que los Estados Financieros y sus Notas, son razonablemente correctos y son responsabilidad del emisor

Elaboró: Mtra. Ivonne De la Ree Cañez
 Puesto: Directora de Administración

Autorizó: Ing. Daniel Ibarra Guerra
 Puesto: Secretario Ejecutivo

Estado de Situación Financiera					CPCA-I-04
Estado de Variación en la Hacienda Pública					
Del 31 de Diciembre al 31 de Diciembre de 2020					CUENTA PÚBLICA: 2020
Concepto	Hacienda Pública / Patrimonio Contribuido	Hacienda Pública / Patrimonio Generado de Ejercicios Anteriores	Hacienda Pública / Patrimonio Generado del Ejercicio	Exceso o Insuficiencia en la Actualización de la Hacienda Pública / Patrimonio	Total
Hacienda Pública / Patrimonio Contribuido Neto de 2019	84,761,924.10				84,761,924.10
Aportaciones	84,761,924.10				84,761,924.10
Donaciones de Capital					-
Actualización de la Hacienda Pública/Patrimonio					-
Hacienda Pública / Patrimonio Generado Neto de 2019		72,098,379.90	6,153,862.46		78,252,242.36
Resultados del Ejercicio (Ahorro/Desahorro)			6,153,862.46		6,153,862.46
Resultados de Ejercicios Anteriores		72,098,379.90			72,098,379.90
Revalúos					-
Reservas					-
Rectificaciones de Resultados de Ejercicios Anteriores					-
Exceso o Insuficiencia en la Actualización de la Hacienda Pública / Patrimonio Neto de 2019				-	-
Resultado por Posición Monetaria					-
Resultado por Tenencia de Activos no Monetarios					-
Hacienda Pública / Patrimonio Neto Final de 2019	84,761,924.10	72,098,379.90	6,153,862.46	-	163,014,166.46
Cambios en la Hacienda Pública / Patrimonio Contribuido Neto de 2020	- 20,000,000.00				- 20,000,000.00
Aportaciones	- 20,000,000.00				- 20,000,000.00
Donaciones de Capital					-
Actualización de la Hacienda Pública/Patrimonio					-
Variaciones de la Hacienda Pública / Patrimonio Generado Neto de 2020		5,899,372.40	- 3,406,762.35		2,492,610.05
Resultados del Ejercicio (Ahorro/Desahorro)			2,747,100.11		2,747,100.11
Resultados de Ejercicios Anteriores		5,899,372.40	- 6,153,862.46		- 254,490.06
Revalúos					-
Reservas					-
Rectificaciones de Resultados de Ejercicios Anteriores					-
Cambios en el Exceso o Insuficiencia en la Actualización de la Hacienda Pública / Patrimonio Neto de 2020				-	-
Resultado por Posición Monetaria					-
Resultado por Tenencia de Activos no Monetarios					-
Hacienda Pública / Patrimonio Neto Final de 2020	64,761,924.10	77,997,752.30	2,747,100.11	-	145,506,776.51

Elaboró: Mtra. Ivonne De la Ree Cañez
Puesto: Directora de Administración

Autorizó: Ing. Daniel Ibarra Guerra
Puesto: Secretario Ejecutivo

Nombre de la Entidad: Fideicomiso Maestro para el Financiamiento del Sector Agropecuario en Sonora

Estado de Cambios en la Situación Financiera

CPCA-I-05

Del 31 de Diciembre al 31 de Diciembre de 2020

CUENTA PÚBLICA: 2020

	<u>Origen</u>	<u>Aplicación</u>
Activo	59,073,720.20	42,713,508.61
Activo Circulante	59,033,779.13	0.00
Efectivo y Equivalentes	40,011,526.78	
Derechos a Recibir Efectivo o Equivalentes	254,525.43	
Derechos a Recibir Bienes o Servicios		
Inventario		
Almacenes		
Estimación por Pérdida o Deterioro de Activos Circulantes	304,788.00	
Otros Activos Circulantes	18,462,938.92	0.00
Activo No Circulante	39,941.07	42,713,508.61
Inversiones Financieras a Largo Plazo		
Derechos a Recibir Efectivo o Equivalentes a Largo Plazo		42,713,508.61
Bienes Inmuebles, Infraestructura y Construcciones en Proceso		
Bienes Muebles		
Activos Intangibles		
Depreciación, Deterioro y Amortización Acumulada de Bienes	39,941.07	
Activos Diferidos		
Estimación por Pérdida o Deterioro de Activos no Circulantes		
Otros Activos no Circulantes		
Pasivo	1,580,247.07	14,560.27
Pasivo Circulante	1,580,247.07	14,560.27
Cuentas por Pagar a Corto Plazo	0.00	14,560.27
Documentos por Pagar a Corto Plazo		
Porción a Corto Plazo de la Deuda Pública a Largo Plazo		
Títulos y Valores a Corto Plazo		
Pasivos Diferidos a Corto Plazo	1,580,247.07	
Fondos y Bienes de Terceros en Garantía y/o Administración a Corto Plazo		
Provisiones a Corto Plazo		
Otros Pasivos a Corto Plazo		
Pasivo No Circulante	0.00	0.00
Cuentas por Pagar a Largo Plazo		
Documentos por Pagar a Largo Plazo		
Deuda Pública a Largo Plazo		
Pasivos Diferidos a Largo Plazo		
Fondos y Bienes de Terceros en Garantía y/o en Administración a Largo Plazo		
Provisiones a Largo Plazo		
HACIENDA PÚBLICA/PATRIMONIO	5,899,372.40	23,406,762.35
Hacienda Pública/Patrimonio Contribuido	0.00	20,000,000.00
Aportaciones		20,000,000.00
Donaciones de Capital		
Actualización de la Hacienda Pública/Patrimonio		
Hacienda Pública/Patrimonio Generado	5,899,372.40	3,406,762.35
Resultados del Ejercicio (Ahorro/ Desahorro)		3,406,762.35
Resultados de Ejercicios Anteriores	5,899,372.40	
Revalúos		
Reservas		
Rectificaciones de Resultados de Ejercicios Anteriores		
Excesos o Insuficiencia en la Actualización de la Hacienda Pública/Patrimonio	0.00	0.00
Resultado por Posición Monetaria		
Resultado por Tenencia de Activos no Monetarios		

Bajo protesta de decir verdad declaramos que los Estados Financieros y sus Notas, son razonablemente correctos y son responsabilidad del emisor

Elaboró: Mtra. Ivonne De la Ree Cañez
Puesto: Directora de Administración

Autorizó: Ing. Daniel Ibarra Guerra
Puesto: Secretario Ejecutivo

Nombre de la Entidad: Fideicomiso Maestro para el Financiamiento del Sector Agropecuario en Sonora

Estado de Flujos de Efectivo

CPCA-I-06

Al 31 de DICIEMBRE de 2020

CUENTA PÚBLICA: 2020

Concepto	2020	2019
Flujos de Efectivo de las Actividades de Operación		
Origen	7,081,912.80	10,334,307.52
Impuestos		
Cuotas y Aportaciones de Seguridad Social		
Contribuciones de mejoras		
Derechos		
Productos	4,771,151.54	7,959,360.34
Aprovechamientos		
Ingresos por Venta de Bienes y Prestación de Servicios	2,310,761.26	2,374,947.18
Participaciones, Aportaciones, Convenios, Incentivos Derivados de la Colaboración Fiscal y Fondos Distintos de Aportaciones		
Transferencias, Asignaciones, Subsidios y Subvenciones, y Pensiones y Jubilaciones		
Otros Orígenes de Operación		
Aplicación	46,674,931.14	54,548,422.96
Servicios Personales		
Materiales y Suministros	112,290.07	81,119.13
Servicios Generales	3,877,793.55	3,387,600.89
Transferencias Internas y Asignaciones al Sector Público		
Transferencias al resto del Sector Público		
Subsidios y Subvenciones		
Ayudas Sociales		
Pensionamientos y Jubilaciones		
Transferencias a Fideicomisos, Mandatos y Contratos Análogos		
Transferencias a la Seguridad Social		
Donativos		
Transferencias al Exterior		
Participaciones		
Aportaciones		
Convenios		
Otras Aplicaciones de Operación	42,684,847.52	51,079,702.94
Flujos Netos de Efectivo por Actividades de Operación	-39,593,018.34	-44,214,115.44
Flujos de Efectivo de las Actividades de Inversión		
Origen	-418,508.44	0.00
Bienes Inmuebles, Infraestructura y Construcciones en Proceso		
Bienes Muebles	-418,508.44	
Otros Orígenes de Inversión		
Aplicación	0.00	17,394.20
Bienes Inmuebles, Infraestructura y Construcciones en Proceso		
Bienes Muebles		17,394.20
Otras Aplicaciones de Inversión		
Flujos Netos de Efectivo por Actividades de Inversión	-418,508.44	-17,394.20
Flujo de Efectivo de las Actividades de Financiamiento		
Origen	0.00	0.00
Endeudamiento Neto	0.00	0.00
Interno	0.00	0.00
Externo	0.00	0.00
Otros Orígenes de Financiamiento	0.00	0.00
Aplicación	0.00	0.00
Servicios de la Deuda	0.00	0.00
Interno		
Externo		
Otras Aplicaciones de Financiamiento		
Flujos netos de Efectivo por Actividades de Financiamiento	0.00	0.00
Incremento/Disminución Neta en el Efectivo y Equivalentes al Efectivo	-40,011,526.78	-44,231,509.64
Efectivo y Equivalentes al Efectivo al Inicio del Ejercicio	109,367,669.38	153,599,179.02
Efectivo y Equivalentes al Efectivo al Final del Ejercicio	69,356,142.60	109,367,669.38

Bajo protesta de decir verdad declaramos que los Estados Financieros y sus Notas, son razonablemente correctos y son responsabilidad del emisor

Elaboró: Mtra. Ivonne De la Ree Cañez
Puesto: Directora de Administración

Autorizó: Ing. Daniel Ibarra Guerra
Puesto: Secretario Ejecutivo

Nombre de la Entidad: Fideicomiso Maestro para el Financiamiento del Sector Agropecuario en Sonora

Estado Analítico del Activo

CPCA-I-07

Del 31 de Diciembre al 31 de Diciembre de 2020

CUENTA PÚBLICA: 2020

Concepto	Saldo Inicial 1	Cargos del Periodo 2	Abonos del Periodo 3	Saldo Final 4 (1+2-3)	Variación del Periodo (4-1)
ACTIVO	164,172,826.47	235,799,873.88	251,741,577.03	148,231,123.32	-15,941,703.15
Activo Circulante	156,308,380.39	184,357,159.62	243,390,938.75	97,274,601.26	-59,033,779.13
Efectivo y Equivalentes	109,367,669.38	149,575,980.23	189,587,507.01	69,356,142.60	-40,011,526.78
Derechos a Recibir Efectivo o Equivalentes	1,679,919.86	7,703,362.79	7,957,888.22	1,425,394.43	-254,525.43
Derechos a Recibir Bienes o Servicios				0.00	0.00
Inventarios				0.00	0.00
Almacenes				0.00	0.00
Estimación por Pérdida o Deterioro de Activos Circulantes	-2,963,931.98	-304,788.00	0.00	-3,268,719.98	-304,788.00
Otros Activos Circulantes	48,224,723.13	27,382,604.60	45,845,543.52	29,761,784.21	-18,462,938.92
Activo No Circulante	7,864,446.08	51,442,714.26	8,350,638.28	50,956,522.06	43,092,075.98
Inversiones Financieras a Largo Plazo				0.00	0.00
Derechos a Recibir Efectivo o Equivalentes a Largo Plazo	7,779,403.55	51,024,205.82	8,310,697.21	50,492,912.16	42,713,508.61
Bienes Inmuebles, Infraestructura y Construcciones en Proceso				0.00	0.00
Bienes Muebles	125,712.68	418,508.44		544,221.12	418,508.44
Activos Intangibles				0.00	0.00
Depreciación, Deterioro y Amortización Acumulada de Bienes	-40,670.15		39,941.07	-80,611.22	-39,941.07
Activos Diferidos				0.00	0.00
Estimación por Pérdida o Deterioro de Activos no Circulantes				0.00	0.00
Otros Activos no Circulantes				0.00	0.00

Bajo protesta de decir verdad declaramos que los Estados Financieros y sus Notas, son razonablemente correctos y son responsabilidad del emisor

Elaboró: Mtra. Ivonne De la Ree Cañez
Puesto: Directora de Administración

Autorizó: Ing. Daniel Ibarra Guerra
Puesto: Secretario Ejecutivo

Nombre de la Entidad: Fideicomiso Maestro para el Financiamiento del Sector Agropecuario en Sonora
 Estado Analítico de la Deuda y Otros Pasivos
 Del 31 de Diciembre al 31 de Diciembre de 2020

CPCA-I-08

CUENTA PÚBLICA: 2020

DENOMINACIÓN DE LAS DEUDAS	MONEDA DE CONTRATACIÓN	INSTITUCIÓN O PAÍS ACREEDOR	SALDO INICIAL DEL PERIODO	SALDO FINAL DEL PERIODO
DEUDA PÚBLICA				
Corto Plazo				
Deuda Interna			0.00	0.00
Instituciones de Crédito			0.00	0.00
Títulos y Valores				
Arrendamientos Financieros				
Deuda Externa			0.00	0.00
Organismos Financieros Internacionales			0.00	
Deuda Bilateral				
Títulos y Valores				
Arrendamientos Financieros				
<i>Subtotal Corto Plazo</i>			<i>0.00</i>	<i>0.00</i>
Largo Plazo				
Deuda Interna			0.00	0.00
Instituciones de Crédito				
Títulos y Valores				
Arrendamientos Financieros				
Deuda Externa			0.00	0.00
Organismos Financieros Internacionales				
Deuda Bilateral				
Títulos y Valores				
Arrendamientos Financieros				
<i>Subtotal Largo Plazo</i>			<i>0.00</i>	<i>0.00</i>
Otros Pasivos			1,158,660.01	2,724,346.81
Total Deuda y Otros Pasivos			1,158,660.01	2,724,346.81

Bajo protesta de decir verdad declaramos que los Estados Financieros y sus Notas, son razonablemente correctos y son responsabilidad del emisor

Elaboró: Mtra. Ivonne De la Ree Cañez
 Puesto: Directora de Administración

Autorizó: Ing. Daniel Ibarra Guerra
 Puesto: Secretario Ejecutivo

Informe Analítico de la Deuda Pública y Otros Pasivos - LDF

Del 31 de Diciembre al 31 de Diciembre de 2020

CUENTA PÚBLICA: 2020

(PESOS)

Denominación de la Deuda Pública y Otros Pasivos (c)	Saldo al 31 de diciembre de 2019(d)	Disposiciones del Periodo (e)	Amortizaciones del Periodo (f)	Revaluaciones, Reclasificaciones y Otros Ajustes (g)	Saldo Final del Periodo (h) h=d+e-f+g	Pago de Intereses del Periodo (i)	Pago de Comisiones y demás costos asociados durante el Periodo (j)
1. Deuda Pública (1=A+B)							
A. Corto Plazo (A=a1+a2+a3)							
a1) Instituciones de Crédito							
a2) Títulos y Valores							
a3) Arrendamientos Financieros							
B. Largo Plazo (B=b1+b2+b3)							
b1) Instituciones de Crédito							
b2) Títulos y Valores							
b3) Arrendamientos Financieros							
2. Otros Pasivos	1,158,660.01				2,724,346.81		
3. Total de la Deuda Pública y Otros Pasivos (3=1+2)	1,158,660.01				2,724,346.81		
4. Deuda Contingente 1 (informativo)							
A. Deuda Contingente 1							
B. Deuda Contingente 2							
C. Deuda Contingente XX							
5. Valor de Instrumentos Bono Cupón Cero 2 (Informativo)							
A. Instrumento Bono Cupón Cero 1							
B. Instrumento Bono Cupón Cero 2							
C. Instrumento Bono Cupón Cero XX							

1 Se refiere a cualquier Financiamiento sin fuente o garantía de pago definida, que sea asumida de manera solidaria o subsidiaria por las Entidades Federativas con sus Municipios, organismos descentralizados y empresas de participación estatal mayoritaria y fideicomisos, locales o municipales, y por los Municipios con sus respectivos organismos descentralizados y empresas de participación municipal mayoritaria.

2 Se refiere al valor del Bono Cupón Cero que respalda el pago de los créditos asociados al mismo (Activo).

Obligaciones a Corto Plazo (k)	Monto Contratado (l)	Plazo Pactado (m)	Tasa de Interés (n)	Comisiones y Costos Relacionados (o)	Tasa Efectiva (p)
6. Obligaciones a Corto Plazo (Informativo)					
A. Crédito 1					
B. Crédito 2					
C. Crédito XX					

Elaboró: Mtra. Ivonne De la Ree Cañez
Puesto: Directora de Administración

Autorizó: Ing. Daniel Ibarra Guerra
Puesto: Secretario Ejecutivo

Nombre de la Entidad: Fideicomiso Maestro para el Financiamiento del Sector Agropecuario en Sonora
Informe Analítico de Obligaciones Diferentes de Financiamientos – LDF
Del 31 de Diciembre al 31 de Diciembre de 2020

CPCA-I-10

CUENTA PÚBLICA: 2020

(PESOS)

Denominación de las Obligaciones Diferentes de Financiamiento (c)	Fecha del Contrato (d)	Fecha de inicio de operación del proyecto (e)	Fecha de vencimiento (f)	Monto de la inversión pactado (g)	Plazo pactado (h)	Monto promedio mensual del pago de la contraprestación (i)	Monto promedio mensual del pago de la contraprestación correspondiente al pago de inversión (j)	Monto pagado de la inversión al XX de XXXXXX de 2020 (k)	Monto pagado de la inversión actualizado al XX de XXXXXX de 2020 (l)	Saldo pendiente por pagar de la inversión al XX de XXXXXX de 2020 (m = g - l)
A. Asociaciones Público Privadas (APP's) (A=a+b+c+d)										
a) APP 1										
b) APP 2										
c) APP 3										
d) APP XX										
NADA QUE INFORMAR EN ESTE APARTADO										
B. Otros Instrumentos (B=a+b+c+d)										
a) Otro Instrumento 1										
b) Otro Instrumento 2										
c) Otro Instrumento 3										
d) Otro Instrumento XX										
C. Total de Obligaciones Diferentes de Financiamiento (C=A+B)										

Elaboró: Mtra. Ivonne De la Ree Cañez
 Puesto: Directora de Administración

Autorizó: Ing. Daniel Ibarra Guerra
 Puesto: Secretario Ejecutivo

Informe sobre Pasivos Contingentes

Al 31 de DICIEMBRE de 2020

CUENTA PÚBLICA: 2020

A Corto Plazo

El saldo en pasivo contingente al 31 de diciembre. es por la cantidad de \$43'885. Y consiste en expedición de constancias de derechos fiduciarios como fuente alterna de pago, en caso de que los acreditados no cubran su obligación en los créditos que le fueron otorgados.

A Mediano Plazo

INFORME SOBRE PASIVOS CONTINGENTES: Informar las obligaciones que tienen su origen en

hechos específicos e independientes del pasado que en el futuro pueden ocurrir o no, y de

acuerdo con lo que acontezca, desaparecen o se convierten en pasivos reales por ejemplo,

juicios, garantías, avales, costos de planes de pensiones, jubilaciones, etc.

A Largo Plazo

Bajo protesta de decir verdad declaramos que los Estados Financieros y sus Notas, son razonablemente correctos y son responsabilidad del emisor

Elaboró: Mtra. Ivonne De la Ree Cañez
Puesto: Directora de Administración

Autorizó: Ing. Daniel Ibarra Guerra
Puesto: Secretario Ejecutivo

Sistema Estatal de Evaluación
Notas a los Estados Financieros
Fideicomiso Maestro para el Financiamiento del Sector Agropecuario en Sonora
Al 31 de diciembre de 2020
(PESOS)

Cuenta Pública 2020

De conformidad al artículo 46, fracción I, inciso e) y 49 de la Ley General de Contabilidad Gubernamental, así como a la normatividad emitida por el Consejo Nacional de Armonización Contable, a continuación se presentan las notas a los estados financieros correspondientes a la Cuenta Pública de 2020, con los siguientes apartados:

- Notas de Desglose
- Notas de Memoria
- Notas de Gestión Administrativa

- **Notas de Desglose**

A) Notas al Estado de Situación Financiera

Activo

1. Efectivo y equivalentes

Este rubro se integra de la siguiente manera al 31 de diciembre de 2020 y 31 de diciembre de 2019:

	2020	2019
Bancos/Tesorería	\$ 345,135	\$ 90,744
Inversiones temporales	69'00,007	109'265,925
Fondo fijo de caja	0,000	0.00
	\$ 69'345,142	\$ 93'599,471

Las inversiones están representadas principalmente por inversión en valores gubernamentales.

	2020	2019
2. Depósitos en garantía.		
	\$ 11,000.	\$ 11,000

En apego en lo estipulado en contrato de arrendamiento celebrado donde se ubican las oficinas del fideicomiso, se estableció depósito en garantía con el arrendador

	2020	2019
Garantías líquidas otorgadas:		
Garantías Líquidas	\$ 18,925,905	\$ 41,742,968
Garantías pagadas por recuperar	10,835,879	6'481,755
	\$ 29,761,784	\$ 48,224,723

Garantías líquidas:

Garantías otorgadas al amparo de Contratos de Participación con intermediarios financieros no bancarios para el otorgamiento de financiamientos a productores del sector agropecuario sonoreño.

2. Derechos a recibir efectivo o equivalentes

Al 31 de diciembre de 2020 y 31 de diciembre de 2019 los derechos a recibir efectivo o equivalentes se integran de la siguiente manera:

	2020	2019
Deudores Diversos:	1'425,394.	1'679.920
Préstamos otorgados	50'492,912.	7'779,403.

Sistema Estatal de Evaluación
Notas a los Estados Financieros
Fideicomiso Maestro para el Financiamiento del Sector Agropecuario en Sonora
Al 31 de diciembre de 2020
(PESOS)

Cuenta Pública 2020

3. Bienes muebles e intangibles

Los bienes muebles y activos intangibles se registran al costo de adquisición, incluidos los aranceles de importación y los impuestos indirectos no recuperables que recaigan sobre la adquisición, después de deducir cualquier descuento o rebaja del precio.

Los bienes muebles y activos intangibles, cuyo costo unitario de adquisición sea menor a 35 días de salario mínimo vigente en la Ciudad de México, se registran contablemente como un gasto.

Los bienes muebles y activos intangibles, cuyo costo unitario de adquisición sea igual o mayor a 35 días de salario mínimo vigente en el Distrito Federal, se registrarán contablemente como un aumento en el activo no circulante.

La depreciación y amortización de los bienes muebles y activos intangibles se calcula considerando el costo de adquisición del activo depreciable, menos su valor de desecho, entre los años correspondientes a su vida útil o su vida económica. Los porcentajes anuales de depreciación y amortización se muestran a continuación:

	%
Muebles de oficina y estantería	10
Equipo de cómputo y tecnologías de la información	33.3
Otros mobiliarios y equipo de administración	10
Automóviles y equipo terrestre	25
Sistemas de aire acondicionado, calefacción y refrigeración	10
Equipo de comunicación y telecomunicación	10
Otros equipos	10
Software	30

Los bienes muebles y activos intangibles al 31 de diciembre de 2020 y 31 de diciembre de 2019 se integran como sigue:

	<u>2020</u>	<u>2019</u>
Equipo de cómputo y tecnologías de la información	\$ 101,128	\$ 82,070
Muebles de oficina y estantería	49,593	43,642
Vehículos y Equipo de Transporte	393,500	0.00
	<u>544,221</u>	<u>125,713</u>
(-) Depreciación y amortización acumulada	<u>(80,611)</u>	<u>(40,670)</u>
	<u><u>\$ 463,610</u></u>	<u><u>\$ 85,043</u></u>

4. Estimaciones y deterioros

Al 31 de diciembre de 2020 y 31 de diciembre de 2019 las estimaciones y deterioros se integran de la siguiente manera:

	<u>2020</u>	<u>2019</u>
(-) Estimación para cuentas incobrables	\$ (3,268,720)	\$ (2,963,932)

Mensualmente se incrementa la estimación de cuentas incobrables por el 10% del resultado del ejercicio.

La estimación de cuentas incobrables fue calificada bajo criterios de recuperabilidad y autorizada por el Comité Técnico del Fideicomiso AGROSON.

Pasivo**5. Cuentas por pagar a corto plazo**

Este rubro se integra de la siguiente manera al 31 de diciembre de 2020 y 31 de diciembre de 2019:

	<u>2020</u>	<u>2019</u>
Otras cuentas por pagar a corto plazo	\$ 1,126,436	\$ 1,138,725
Retenciones y contribuciones por pagar a corto plazo	<u>17,663</u>	<u>19,934</u>
	<u><u>\$ 1,144,099</u></u>	<u><u>\$ 1,352,201</u></u>

Sistema Estatal de Evaluación
Notas a los Estados Financieros
Fideicomiso Maestro para el Financiamiento del Sector Agropecuario en Sonora
Al 31 de diciembre de 2020
(PESOS)

Cuenta Pública 2020

La integración de las retenciones y contribuciones por pagar a corto plazo al 31 de diciembre de 2020 y 31 de diciembre de 2019 es de la siguiente manera:

	<u>2020</u>	<u>2019</u>
ISR Arrendamientos	\$ 1,100	\$ 1,254
ISR Servicios Profesionales	16,563	18,680
	<u>\$ 17,663</u>	<u>\$ 19,934</u>

	<u>2020</u>	<u>2019</u>
Intereses cobrados por adelantado.		
Intereses re documentados por cobrar	\$ 1,580,247	\$ 0.00

B) Notas al Estado de Actividades**1. Ingresos de Gestión**

Este rubro se integra de la siguiente manera al 31 de diciembre de 2020 y 31 de diciembre de 2019:

	<u>2020</u>	<u>2019</u>
Ingresos por ventas de bienes y		
Servicios de organismos descentralizados	7'081,913	10'334,307
Otros ingresos y beneficios varios	0.00	0.00
	<u>\$ 7,081,913</u>	<u>\$ 10,334,307</u>

2. Gastos y Otras Pérdidas

Este rubro se integra de la siguiente manera al 31 de diciembre de 2020:

	<u>2020</u>
Materiales y suministros	112,290
Servicios generales	3'877,793
Estimaciones, Depreciaciones, Deterioros, Obsolescencia y Amortizaciones	344,729
Total gastos y otras pérdidas	<u>\$ 4'334,812</u>

Los servicios generales representan el 54.75% del total de gastos de la Entidad, con una plantilla de 5 elementos los cuales están contratados bajo el régimen de honorarios profesionales.

C) Notas al Estado de Flujos de Efectivo

Los saldos en cuentas de inversiones se encuentran invertidos en valores gubernamentales en tres cuentas: Nacional Financiera, Fiduciaria del Fideicomiso AGROSON, BBVA y Ban-Bajío.

- Notas de Memoria (Cuentas de Orden)**1. Cuentas de orden contables**

Este rubro se integra de la siguiente manera al 31 de diciembre de 2020 y 31 de diciembre de 2019:

	<u>2020</u>	<u>2019</u>
Fianzas y Garantías de Contingencia	\$ 43,885,529	\$ 49,045,529
Castigos aplicados	88,467	88,467
Bienes bajo contrato de comodato – SAGARHPA	1	1
	43,973,997	49,133,997

**Sistema Estatal de Evaluación
Notas a los Estados Financieros
Fideicomiso Maestro para el Financiamiento del Sector Agropecuario en Sonora
Al 31 de diciembre de 2020
(PESOS)**

Cuenta Pública 2020

- Notas de Gestión Administrativa

1. Introducción

Los Estados Financieros se conforman con la información resultante de las operaciones derivadas de la recaudación de los ingresos presupuestarios; el ejercicio del gasto; el manejo y custodia de los recursos propiedad de la Entidad o a su cuidado; así como todas aquellas operaciones contables que modifiquen el Patrimonio.

2. Panorama Económico y Financiero

La Secretaría de Hacienda y Crédito Público (SHCP) entregó al Congreso de la Unión **las perspectivas económicas de finanzas públicas para el cierre del 2020, bajo el nombre de “Pre-Criterios 2021”**. El objetivo es mitigar las consecuencias de la pandemia en ese sector que, de acuerdo con el pronóstico de la dependencia, **el crecimiento del Producto Interno Bruto para el 2020 será entre -3.9 y 0.1%**.

Por otro lado, **las finanzas públicas de 2020**, considerando el nivel de riesgo de la pandemia, **umentarían los Requerimientos Financieros del Sector Público (RFSP) 4.4% del Producto Interno Bruto (PIB)**; el balance público registrará un déficit del 3.3% y el balance primario será del -0.4%.

3. Autorización e Historia

El Fideicomiso Maestro para el Financiamiento del Sector Agropecuario en Sonora se crea como entidad de la Administración Pública Paraestatal del Gobierno de Sonora, mediante decreto número 42, tomo CLXVII, publicado en el Boletín Oficial del Estado de Sonora el 24 de mayo del año 2001.

El fideicomiso fue sectorizado a la Secretaría de Agricultura, Ganadería, Recursos Hidráulicos, Pesca y Acuicultura según el Acuerdo de Agrupamiento de Entidades del 2011.

Es un Fideicomiso Público, celebrado mediante contrato el 28 de mayo de 2001, entre el Gobierno del Estado de Sonora, en su carácter de Fideicomitente, Nacional Financiera, SNC. Como Fiduciaria.

4. Organización y Objeto Social

Objeto social: AGROSON tiene como objeto primordial constituir un mecanismo a través del cual se administren los recursos que integren su patrimonio, para el otorgamiento de garantías al sector agropecuario sonorense.

a) Principales actividades:

- Fungir como agente detonador del sector agropecuario en sonora, mediante el otorgamiento de garantías líquidas y de contingencia.
- Recibir, administrar y enajenar los bienes, derechos, valores y demás activos que reciba como dación o adjudicación de pago.
- Invertir los recursos financieros disponibles en su patrimonio en los instrumentos y valores que produzcan el más alto rendimiento y liquidez posible.
- Obtener, administrar y destinar los productos y rendimientos que se obtengan con motivo de la expedición de certificados fiduciarios.

b) Ejercicio fiscal: 2020

c) Régimen jurídico: Organismo Público Descentralizado, sectorizado a la Secretaría de Agricultura, Ganadería, Recursos Hidráulicos, Pesca y Agricultura, con personalidad jurídica y patrimonio propios

d) Consideraciones fiscales del ente:

La Entidad se encuentra registrada como Administración pública estatal en general.

e) Estructura organizacional básica: El Fideicomiso cuenta con un Órgano de Gobierno constituido por un Comité Técnico que se contempla en el artículo 4° del Decreto de creación del AGROSON publicado el 24 de mayo de 2001 en el Boletín Oficial del Gobierno del Estado de Sonora N°. 42, Sección II.

5. Bases de preparación de los Estados Financieros

Los Estados Financieros se han elaborado observando las normas emitidas por el Consejo Nacional de Armonización Contable en el Manual de Contabilidad Gubernamental y las disposiciones legales aplicables.

Sistema Estatal de Evaluación
Notas a los Estados Financieros
Fideicomiso Maestro para el Financiamiento del Sector Agropecuario en Sonora
Al 31 de diciembre de 2020
(PESOS)

Cuenta Pública 2020

El reconocimiento, valuación y revaluación, se realizó considerando que todos los eventos que afecten económicamente al ente público deben ser cuantificados en términos monetarios y se registrarán al costo histórico o al valor económico más objetivo registrándose en moneda nacional.

Los estados financieros fueron preparados en apega a los Postulados Básicos de Contabilidad Gubernamental emitidos por el Consejo Nacional de Armonización Contable.

6. Políticas de Contabilidad Significativas

- a) Operaciones en el extranjero: La Entidad no realiza operaciones en el extranjero.
- b) Método de valuación de la inversión en acciones de Compañías subsidiarias y no consolidadas y asociadas: La Entidad no cuenta con inversiones en acciones en compañías subsidiarias, no consolidadas y asociadas.
- c) Sistema y método de valuación de inventarios y costo de lo vendido: La Entidad no cuenta con inventarios, por lo tanto no maneja un sistema y método de valuación de los mismos.
- d) Beneficios a Empleados: No se registran Pasivos Laborales, ya que el personal que labora en el Fideicomiso se contrata en la modalidad de honorarios profesionales.
- e) Provisiones: No se registran provisiones en la Entidad.
- f) Reservas: Mensualmente se crea una reserva por el 10% del resultado del mes en curso.
- g) Cambios en políticas contables: En la Entidad no se han registrado cambios significativos en la política contable.
- h) Reclasificaciones: En la Entidad no se han registrado reclasificaciones.
- i) Depuraciones y cancelación de saldos: En la Entidad se revisa y coteja con las instituciones financieras el estatus de los certificados de garantía otorgados para su depuración contable.

7. Posición en Moneda extranjera y protección por riesgos cambiarios

La Entidad no cuenta con cuentas de cheques, inversiones, pasivos, entre otros, en moneda extranjera.

8. Reporte Analítico de Activo

- a) Vida útil o porcentaje de depreciación, deterioro o amortización utilizado por los diferentes tipos de activos. En las Reglas Específicas del Registro y Valoración del Patrimonio emitidas por el Consejo Nacional de Armonización Contable, se definió como vida útil de un activo, al período durante el que se espera utilizar el activo por parte del ente público. Con base en estas reglas, la Entidad determinó que sus bienes tiene una vida útil, por lo cual éstos se deprecian.
- b) Cambios en el porcentaje de depreciación o valor residual de los activos. La Entidad no tiene cambios en los porcentajes, según las Reglas Específicas del Registro y Valoración del Patrimonio emitidas por el CONAC.
- c) Importe de gastos de capitalización en el ejercicio. No se realizaron gastos de capitalización en este ejercicio.
- d) Riesgos por tipo de cambio o por tipo de interés de inversiones financieras. No se cuenta con inversiones financieras en moneda extranjera.

9. Fideicomisos, Mandatos y Análogos

No cuenta la Entidad con Fideicomisos, Mandatos y Análogos al 31 de diciembre de 2020.

10. Reporte de recaudación

- a) Análisis del comportamiento de la recaudación: Los Ingresos obtenidos fueron de \$5'303,199 que se integran por Comisiones, Intereses y rendimientos financieros principalmente.

b) Información sobre la Deuda y el Reporte Analítico de la Deuda

La Entidad no cuenta con Deuda Pública al 31 de diciembre de 2020.

11. Calificaciones otorgadas

La Entidad no cuenta con calificaciones otorgadas al 31 de diciembre de 2020.

12. Proceso de Mejora

La Entidad se sometió a lo dispuesto en el Acuerdo por el que se emiten las Medidas y Lineamientos de Reducción, Eficiencia y Transparencia del Gasto Público del Estado de Sonora, el cual promueve el uso eficiente y eficaz de los recursos públicos de las Dependencias y Entidades, bajo los criterios de racionalidad, austeridad y disciplina presupuestal.

13. Información por segmentos

Sistema Estatal de Evaluación
Notas a los Estados Financieros
Fideicomiso Maestro para el Financiamiento del Sector Agropecuario en Sonora
Al 31 de diciembre de 2020
(PESOS)

Cuenta Pública 2020

La Entidad informa por conducto de la Secretaría de Agricultura, Ganadería, Recursos Hidráulicos, Pesca y Agricultura, como cabeza de sector.

14. Eventos posteriores al cierre

No hay eventos posteriores al cierre que afecten significativamente los estados financieros al 31 de diciembre de 2020.

15. Partes relacionadas

No existen Partes Relacionadas que pudieran ejercer influencia significativa sobre la toma de decisiones financieras y operativas.

16. Responsabilidad sobre la Presentación Razonable de la Información contable

Bajo protesta de decir verdad declaramos que los Estados Financieros y sus notas, son razonablemente correctos y son responsabilidad del emisor

Ing. Daniel Ibarra Guerra
Secretario Ejecutivo

Mtra. Ivonne H. De la Ree Cañez
Directora de Administración

Nombre de la Entidad: Fideicomiso Maestro para el Financiamiento del Sector Agropecuario en Sonora
Estado Analítico de Ingresos
 Del 31 de Diciembre al 31 de Diciembre de 2020

CPCA-II-01

CUENTA PÚBLICA: 2020

Rubros de Ingresos	Ingreso					Diferencia
	Estimado	Ampliaciones y Reducciones (+ ó -)	Modificado	Devengado	Recaudado	
	(1)	(2)	(3= 1 +2)	(4)	(5)	
Impuestos			0			0
Cuotas y Aportaciones de Seguridad Social	0	0	0	0	0	0
Contribuciones de Mejoras	0		0			0
Derechos	0		0			0
Productos	7,100,000		7,100,000	4,771,152	4,771,152	-2,328,848
Aprovechamientos	0		0			0
Ingresos por Ventas de Bienes, Prestacion de Servicios y Otros Ingresos	2,500,000		2,500,000	2,310,761	2,310,761	-189,239
Participaciones, Aportaciones, Convenios, Incentivos Derivados de la Colaboración Fiscal y Fondos Distintos de Aportaciones			0			0
Transferencias, Asignaciones, Subsidios y Subvenciones, y Pensiones y Jubilaciones	0	0	0	0	0	0
Ingresos Derivados de Financiamientos			0			0
Total	9,600,000	0	9,600,000	7,081,913	7,081,913	-2,518,087
					Ingresos Excedentes	

Nombre de la Entidad: Fideicomiso Maestro para el Financiamiento del Sector Agropecuario en Sonora

Estado Analítico de Ingresos

CPCA-II-01

Del 31 de Diciembre al 31 de Diciembre de 2020

CUENTA PÚBLICA: 2020

Estado Analítico de Ingresos Por Fuente de Financiamiento	Ingreso					Diferencia
	Estimado	Ampliaciones y Reducciones (+ ó -)	Modificado	Devengado	Recaudado	
	(1)	(2)	(3= 1 +2)	(4)	(5)	
Ingresos del Poder Ejecutivo Federal o Estatal y de los Municipios	0	0	0	0	0	0
Impuestos	0	0	0	0	0	0
Cuotas y Aportaciones de Seguridad Social						
Contribuciones de Mejoras			0			0
Derechos			0			0
Productos ¹			0			0
Aprovechamientos ²			0			0
Participaciones, Aportaciones, Convenios, Incentivos Derivados de la Colaboración Fiscal y Fondos Distintos de Aportaciones			0			0
Transferencias, Asignaciones, Subsidios y Subvenciones, y Pensiones y Jubilaciones			0			0
Ingresos De los Entes Públicos de los Poderes Legislativo y Judicial, de los Órganos Autonomos y del Sector Paraestatal o Paramunicipal, así como de las Empresas Productivas del Estado	9,600,000	0	9,600,000	7,081,913	7,081,913	-2,518,087
Cuotas y Aportaciones de Seguridad Social	0		0			0
Productos ¹	7,100,000		7,100,000	4,771,152	4,771,152	-2,328,848
Ingresos por ventas de Bienes, Prestación de Servicios v Otros Ingresos ³	2,500,000		2,500,000	2,310,761	2,310,761	-189,239
Transferencias, Asignaciones, Subsidios y Subvenciones v Pensiones v Jubilaciones	0	0	0	0	0	0
Ingresos derivados de Financiamiento	0	0	0	0	0	0
Ingresos Derivados de Financiamientos	0		0			0
Total	9,600,000	0	9,600,000	7,081,913	7,081,913	-2,518,087
					Ingresos Excedentes	

Elaboró: Mtra. Ivonne De la Ree Cañez
Puesto: Directora de Administración

Autorizó: Ing. Daniel Ibarra Guerra
Puesto: Secretario Ejecutivo

Nombre de la Entidad: Fideicomiso Maestro para el Financiamiento del Sector Agropecuario en Sonora

Estado Analítico de Ingresos Detallado – LDF

CPCA-II-02

Del 31 de Diciembre al 31 de Diciembre de 2020

CUENTA PÚBLICA: 2020

Concepto (c)	Ingreso					Diferencia (e)
	Estimado (d)	Ampliaciones/ (Reducciones)	Modificado	Devengado	Recaudado	
Ingresos de Libre Disposición						
A. Impuestos	-	-	-	-	-	-
B. Cuotas y Aportaciones de Seguridad Social	-	-	-	-	-	-
C. Contribuciones de Mejoras	-	-	-	-	-	-
D. Derechos	-	-	-	-	-	-
E. Productos	7,100,000.00	-	7,100,000.00	4,771,151.54	4,771,151.54	2,328,848.46
F. Aprovechamientos	-	-	-	-	-	-
G. Ingresos por Ventas de Bienes y Prestación de Servicios	2,500,000.00	-	2,500,000.00	2,310,761.28	2,310,761.28	189,238.72
H. Participaciones	-	-	-	-	-	-
(H=h1+h2+h3+h4+h5+h6+h7+h8+h9+h10+h11)	-	-	-	-	-	-
h1) Fondo General de Participaciones	-	-	-	-	-	-
h2) Fondo de Fomento Municipal	-	-	-	-	-	-
h3) Fondo de Fiscalización y Recaudación	-	-	-	-	-	-
h4) Fondo de Compensación	-	-	-	-	-	-
h5) Fondo de Extracción de Hidrocarburos	-	-	-	-	-	-
h6) Impuesto Especial Sobre Producción y Servicios	-	-	-	-	-	-
h7) 0.136% de la Recaudación Federal Participable	-	-	-	-	-	-
h8) 3.17% Sobre Extracción de Petróleo	-	-	-	-	-	-
h9) Gasolinas y Diésel	-	-	-	-	-	-
h10) Fondo del Impuesto Sobre la Renta	-	-	-	-	-	-
h11) Fondo de Estabilización de los Ingresos de las Entidades Federativas	-	-	-	-	-	-
I. Incentivos Derivados de la Colaboración Fiscal (I=i1+i2+i3+i4+i5)	-	-	-	-	-	-
i1) Tenencia o Uso de Vehículos	-	-	-	-	-	-
i2) Fondo de Compensación ISAN	-	-	-	-	-	-
i3) Impuesto Sobre Automóviles Nuevos	-	-	-	-	-	-

Concepto (c)	Ingreso					Diferencia (e)
	Estimado (d)	Ampliaciones/ (Reducciones)	Modificado	Devengado	Recaudado	
i4) Fondo de Compensación de Repecos-Intermedios	-	-	-			-
i5) Otros Incentivos Económicos	-	-	-			-
J. Transferencias y Asignaciones	-	-	-			-
K. Convenios	-	-	-	-	-	-
k1) Otros Convenios y Subsidios	-	-	-			-
L. Otros Ingresos de Libre Disposición (L=I1+I2)	-	-	-	-	-	-
I1) Participaciones en Ingresos Locales	-	-	-			-
I2) Otros Ingresos de Libre Disposición	-	-	-			-
I. Total de Ingresos de Libre Disposición (I=A+B+C+D+E+F+G+H+I+J+K+L)	9,600,000.00	-	9,600,000.00	7,081,912.82	7,081,912.82	- 2,518,087.18
Ingresos Excedentes de Ingresos de Libre Disposición						
Transferencias Federales Etiquetadas						
A. Aportaciones (A=a1+a2+a3+a4+a5+a6+a7+a8)	-	-	-	-	-	-
a1) Fondo de Aportaciones para la Nómina Educativa y Gasto Operativo	-	-	-	-	-	-
a2) Fondo de Aportaciones para los Servicios de Salud	-	-	-	-	-	-
a3) Fondo de Aportaciones para la Infraestructura Social	-	-	-	-	-	-
a4) Fondo de Aportaciones para el Fortalecimiento de los Municipios y de las Demarcaciones Territoriales del Distrito Federal	-	-	-	-	-	-
a5) Fondo de Aportaciones Múltiples	-	-	-	-	-	-
a6) Fondo de Aportaciones para la Educación Tecnológica y de Adultos	-	-	-	-	-	-
a7) Fondo de Aportaciones para la Seguridad Pública de los Estados y del Distrito Federal	-	-	-	-	-	-
a8) Fondo de Aportaciones para el Fortalecimiento de las Entidades Federativas	-	-	-	-	-	-
B. Convenios (B=b1+b2+b3+b4)	-	-	-	-	-	-
b1) Convenios de Protección Social en Salud	-	-	-	-	-	-
b2) Convenios de Descentralización	-	-	-	-	-	-
b3) Convenios de Reasignación	-	-	-	-	-	-
b4) Otros Convenios y Subsidios	-	-	-	-	-	-
C. Fondos Distintos de Aportaciones (C=c1+c2)	-	-	-	-	-	-
c1) Fondo para Entidades Federativas y Municipios Productores de Hidrocarburos	-	-	-	-	-	-

Concepto (c)	Ingreso					Diferencia (e)
	Estimado (d)	Ampliaciones/ (Reducciones)	Modificado	Devengado	Recaudado	
c2) Fondo Minero	-	-	-	-	-	-
D. Transferencias, Asignaciones, Subsidios y Subvenciones, y Pensiones y Jubilaciones	-	-	-	-	-	-
E. Otras Transferencias Federales Etiquetadas	-	-	-	-	-	-
II. Total de Transferencias Federales Etiquetadas (II = A + B + C + D + E)	-	-	-	-	-	-
III. Ingresos Derivados de Financiamientos (III = A)	-	-	-	-	-	-
A. Ingresos Derivados de Financiamientos	-	-	-	-	-	-
IV. Total de Ingresos (IV = I + II + III)	9,600,000.00	-	9,600,000.00	7,081,912.82	7,081,912.82	- 2,518,087.18
Datos Informativos						
1. Ingresos Derivados de Financiamientos con Fuente de Pago de Ingresos de Libre Disposición	-	-	-	-	-	-
2. Ingresos Derivados de Financiamientos con Fuente de Pago de Transferencias Federales Etiquetadas	-	-	-	-	-	-
3. Ingresos Derivados de Financiamientos (3 = 1 + 2)	-	-	-	-	-	-

Elaboró: Mtra. Ivonne De la Ree Cañez
Puesto: Directora de Administración

Autorizó: Ing. Daniel Ibarra Guerra
Puesto: Secretario Ejecutivo

Nombre de la Entidad: Fideicomiso Maestro para el Financiamiento del Sector Agropecuario en Sonora
Conciliación entre los Ingresos Presupuestarios y Contables **CPCA-II-03**
Al 31 de MARZO de 2020

CUENTA PÚBLICA: 2020

1. Total de Ingresos Presupuestarios		7,081,912.80
2. Mas Ingresos contables No Presupuestarios		0.00
Ingresos Financieros		
Incremento por Variación de Inventarios		
Disminución del Exceso de Estimaciones por Pérdida o Deterioro u Obsolescencia		
Disminución del Exceso de Provisiones		
Otros Ingresos y Beneficios Varios		
Otros Ingresos Contables No Presupuestarios		
3. Menos Ingresos Presupuestarios No Contables		0.00
Aprovechamientos Patrimoniales		
Ingresos Derivados de Financiamientos		
Otros Ingresos Presupuestarios No Contables		
4. Total de Ingresos Contables (4= 1 + 2 - 3)		7,081,912.80

1. Se deberán incluir los Ingresos Contables No Presupuestarios que no se regularizaron presupuestariamente durante el ejercicio
2. Los Ingresos Financieros y otros ingresos se regularizarán presupuestariamente de acuerdo a la legislación aplicable

Elaboró: Lic. Ivonne De la Ree Cañez
Puesto: Directora de Administración

Autorizó: Ing. Daniel Ibarra Guerra
Puesto: Secretario Ejecutivo

Ejercicio del Presupuesto por Capítulo del Gasto	Egresos Aprobado Anual (1)	Ampliaciones/ (Reducciones) (2)	Egresos Modificado Anual (3=1+2)	Egresos Devengado Acumulado (4)	Egresos Pagado Acumulado (5)	Subejercicio (6 = 3 - 4)
Servicios Personales	0	0	0	0	0	0
Remuneraciones al Personal de Carácter Permanente			0			0
Remuneraciones al Personal de Carácter Transitorio			0			0
Remuneraciones Adicionales y Especiales			0			0
Seguridad Social			0			0
Otras Prestaciones Sociales y Económicas			0			0
Previsiones			0			0
Pago de Estímulos a Servidores Públicos			0			0
Materiales y Suministros	150,500	0	150,500	112,290	112,290	38,210
Materiales de Administración, Emisión de Documentos y Artículos Oficiales	60,500		60,500	34,696	34,696	25,804
Alimentos y Utensilios	15,000	-3,000	12,000	4,944	4,944	7,056
Materias Primas y Materiales de Producción y Comercialización			0			0
Materiales y Artículos de Construcción y de Reparación			0			0
Productos Químicos, Farmacéuticos y de Laboratorio			0			0
Combustibles, Lubricantes y Aditivos	70,000	-7,000	63,000	57,853	57,853	5,147
Vestuario, Blancos, Prendas de Protección y Artículos Deportivos			0			0
Materiales y Suministros Para Seguridad			0			0
Herramientas, Refacciones y Accesorios Menores	5,000	10,000	15,000	14,798	14,798	203
Servicios Generales	4,070,500	0	4,070,500	3,877,794	3,877,794	192,706
Servicios Básicos	49,300		49,300	16,397	16,397	32,903
Servicios de Arrendamiento	185,000	-25,000	160,000	153,120	153,120	6,880
Servicios Profesionales, Científicos, Técnicos y Otros Servicios	3,176,200	25,000	3,201,200	3,171,589	3,171,589	29,611
Servicios Financieros, Bancarios y Comerciales	396,000	15,000	411,000	392,261	392,261	18,739
Servicios de Instalación, Reparación, Mantenimiento y Conservación	139,000	-45,000	94,000	31,953	31,953	62,047
Servicios de Comunicación Social y Publicidad.			0			0
Servicios de Traslado y Viáticos	100,000	35,000	135,000	112,474	112,474	22,527
Servicios Oficiales	10,000	-5,000	5,000	0	0	5,000
Otros Servicios Generales	15,000		15,000	0	0	15,000
Transferencias, Asignaciones, Subsidios y Otras Ayudas	0	0	0	0	0	0
Transferencias Internas y Asignaciones al Sector Público			0			0
Transferencias al Resto del Sector Público			0			0
Subsidios y Subvenciones			0			0
Ayudas Sociales			0			0
Pensiones y Jubilaciones			0			0
Transferencias a Fideicomisos, Mandatos y Otros Análogos			0			0
Transferencias a la Seguridad Social			0			0
Donativos			0			0
Transferencias al Exterior			0			0
Bienes Muebles, Inmuebles e Intangibles	46,000	393,500	439,500	418,508	418,508	20,992
Mobiliario y Equipo de Administración	40,000		40,000	25,008	25,008	14,992
Mobiliario y Equipo Educativo y Recreativo			0			0
Equipo e Instrumental Médico y de Laboratorio			0			0
Vehículos y Equipo de Transporte		393,500	393,500	393,500	393,500	0
Equipo de Defensa y Seguridad			0			0
Maquinaria, Otros Equipos y Herramientas	6,000		6,000	0	0	6,000
Activos Biológicos			0			0
Bienes Inmuebles			0			0
Activos Intangibles			0			0
Inversión Pública	0	0	0	0	0	0
Obra Pública en Bienes de Dominio Público			0			0
Obra Pública en Bienes Propios			0			0
Proyectos Productivos y Acciones de Fomento			0			0
Inversiones Financieras y Otras Provisiones	0	0	0	0	0	0
Inversiones Para el Fomento de Actividades Productivas.			0			0
Acciones y Participaciones de Capital			0			0
Compra de Títulos y Valores			0			0
Concesión de Préstamos			0			0
Inversiones en Fideicomisos, Mandatos y Otros Análogos			0			0
Otras Inversiones Financieras			0			0
Provisiones para Contingencias y Otras Erogaciones Especiales			0			0
Participaciones y Aportaciones	0	0	0	0	0	0
Participaciones			0			0
Aportaciones			0			0
Convenios			0			0
Deuda Pública	0	0	0	0	0	0
Amortización de la Deuda Pública			0			0
Intereses de la Deuda Pública			0			0
Comisiones de la Deuda Pública			0			0
Gastos de la Deuda Pública			0			0
Costo por Coberturas			0			0
Apoyos Financieros			0			0
Adeudos de Ejercicios Fiscales Anteriores (Adefas)			0			0
Total del Gasto	4,267,000	393,500	4,660,500	4,408,592	4,408,592	251,908

Nombre de la Entidad: Fideicomiso Maestro para el Financiamiento del Sector Agropecuario en Sonora

CPCA-II-05

Estado Analítico del Ejercicio del Presupuesto de Egresos Detallado - LDF

Clasificación por Objeto del Gasto (Capítulo y Concepto)

Del 31 de Diciembre al 31 de Diciembre de 2020

CUENTA PÚBLICA: 2020

(PESOS)

Concepto (c)	Egresos					Subejercicio (e)
	Aprobado (d)	Ampliaciones/ (Reducciones)	Modificado	Devengado	Pagado	
J. Gasto No Etiquetado (J=A+B+C+D+E+F+G+H+I)	4,267,000.00	393,500.00	4,660,500.00	4,408,592.06	4,408,592.06	251,907.94
A. Servicios Personales (A=a1+a2+a3+a4+a5+a6+a7)	-	-	-	-	-	-
a1) Remuneraciones al Personal de Carácter Permanente	-	-	-	-	-	-
a2) Remuneraciones al Personal de Carácter Transitorio	-	-	-	-	-	-
a3) Remuneraciones Adicionales y Especiales	-	-	-	-	-	-
a4) Seguridad Social	-	-	-	-	-	-
a5) Otras Prestaciones Sociales y Económicas	-	-	-	-	-	-
a6) Previsiones	-	-	-	-	-	-
a7) Pago de Estímulos a Servidores Públicos	-	-	-	-	-	-
B. Materiales y Suministros (B=b1+b2+b3+b4+b5+b6+b7+b8+b9)	150,500.00	-	150,500.00	112,290.07	112,290.07	38,209.93
b1) Materiales de Administración, Emisión de Documentos y Artículos Oficiales	60,500.00	-	60,500.00	34,696.28	34,696.28	25,803.72
b2) Alimentos y Utensilios	15,000.00	3,000.00	12,000.00	4,943.66	4,943.66	7,056.34
b3) Materias Primas y Materiales de Producción y Comercialización	-	-	-	-	-	-
b4) Materiales y Artículos de Construcción y de Reparación	-	-	-	-	-	-
b5) Productos Químicos, Farmacéuticos y de Laboratorio	-	-	-	-	-	-
b6) Combustibles, Lubricantes y Aditivos	70,000.00	7,000.00	63,000.00	57,852.63	57,852.63	5,147.37
b7) Vestuario, Blancos, Prendas de Protección y Artículos Deportivos	-	-	-	-	-	-
b8) Materiales y Suministros Para Seguridad	-	-	-	-	-	-
b9) Herramientas, Refacciones y Accesorios Menores	5,000.00	10,000.00	15,000.00	14,797.50	14,797.50	202.50
C. Servicios Generales (C=c1+c2+c3+c4+c5+c6+c7+c8+c9)	4,070,500.00	-	4,070,500.00	3,877,793.55	3,877,793.55	192,706.45
c1) Servicios Básicos	49,300.00	-	49,300.00	16,397.06	16,397.06	32,902.94
c2) Servicios de Arrendamiento	185,000.00	25,000.00	160,000.00	153,120.00	153,120.00	6,880.00
c3) Servicios Profesionales, Científicos, Técnicos y Otros Servicios	3,176,200.00	25,000.00	3,201,200.00	3,171,589.00	3,171,589.00	29,611.00
c4) Servicios Financieros, Bancarios y Comerciales	396,000.00	15,000.00	411,000.00	392,261.21	392,261.21	18,738.79
c5) Servicios de Instalación, Reparación, Mantenimiento y Conservación	139,000.00	45,000.00	94,000.00	31,952.78	31,952.78	62,047.22
c6) Servicios de Comunicación Social y Publicidad	-	-	-	-	-	-
c7) Servicios de Traslado y Viáticos	100,000.00	35,000.00	135,000.00	112,473.50	112,473.50	22,526.50
c8) Servicios Oficiales	10,000.00	5,000.00	5,000.00	-	-	5,000.00
c9) Otros Servicios Generales	15,000.00	-	15,000.00	-	-	15,000.00
D. Transferencias, Asignaciones, Subsidios y Otras Ayudas (D=d1+d2+d3+d4+d5+d6+d7+d8+d9)	-	-	-	-	-	-
d1) Transferencias Internas y Asignaciones al Sector Público	-	-	-	-	-	-
d2) Transferencias al Resto del Sector Público	-	-	-	-	-	-
d3) Subsidios y Subvenciones	-	-	-	-	-	-
d4) Ayudas Sociales	-	-	-	-	-	-
d5) Pensiones y Jubilaciones	-	-	-	-	-	-
d6) Transferencias a Fideicomisos, Mandatos y Otros Análogos	-	-	-	-	-	-
d7) Transferencias a la Seguridad Social	-	-	-	-	-	-
d8) Donativos	-	-	-	-	-	-
d9) Transferencias al Exterior	-	-	-	-	-	-
E. Bienes Muebles, Inmuebles e Intangibles (E=e1+e2+e3+e4+e5+e6+e7+e8+e9)	46,000.00	393,500.00	439,500.00	418,508.44	418,508.44	20,991.56
e1) Mobiliario y Equipo de Administración	40,000.00	-	40,000.00	25,008.44	25,008.44	14,991.56
e2) Mobiliario y Equipo Educativo y Recreativo	-	-	-	-	-	-
e3) Equipo e Instrumental Médico y de Laboratorio	-	-	-	-	-	-
e4) Vehículos y Equipo de Transporte	-	393,500.00	393,500.00	393,500.00	393,500.00	-
e5) Equipo de Defensa y Seguridad	-	-	-	-	-	-
e6) Maquinaria, Otros Equipos y Herramientas	6,000.00	-	6,000.00	-	-	6,000.00
e7) Activos Biológicos	-	-	-	-	-	-
e8) Bienes Inmuebles	-	-	-	-	-	-
e9) Activos Intangibles	-	-	-	-	-	-
F. Inversión Pública (F=f1+f2+f3)	-	-	-	-	-	-
f1) Obra Pública en Bienes de Dominio Público	-	-	-	-	-	-
f2) Obra Pública en Bienes Propios	-	-	-	-	-	-
f3) Proyectos Productivos y Acciones de Fomento	-	-	-	-	-	-
G. Inversiones Financieras y Otras Provisiones (G=g1+g2+g3+g4+g5+g6+g7)	-	-	-	-	-	-
g1) Inversiones Para el Fomento de Actividades Productivas	-	-	-	-	-	-
g2) Acciones y Participaciones de Capital	-	-	-	-	-	-
g3) Compra de Títulos y Valores	-	-	-	-	-	-
g4) Concesión de Préstamos	-	-	-	-	-	-
g5) Inversiones en Fideicomisos, Mandatos y Otros Análogos	-	-	-	-	-	-
Fideicomiso de Desastres Naturales (Informativo)	-	-	-	-	-	-
g6) Otras Inversiones Financieras	-	-	-	-	-	-
g7) Provisiones para Contingencias y Otras Erogaciones Especiales	-	-	-	-	-	-
H. Participaciones y Aportaciones (H=h1+h2+h3)	-	-	-	-	-	-
h1) Participaciones	-	-	-	-	-	-

Concepto (c)	Egresos					Subejercicio (e)
	Aprobado (d)	Ampliaciones/ (Reducciones)	Modificado	Devengado	Pagado	
h2) Aportaciones			-			-
h3) Convenios			-			-
J. Deuda Pública (J=I1+I2+I3+I4+I5+I6+I7)	-	-	-	-	-	-
i1) Amortización de la Deuda Pública			-			-
i2) Intereses de la Deuda Pública			-			-
i3) Comisiones de la Deuda Pública			-			-
i4) Gastos de la Deuda Pública			-			-
i5) Costo por Coberturas			-			-
i6) Apoyos Financieros			-			-
i7) Adeudos de Ejercicios Fiscales Anteriores (ADEFAS)			-			-
II. Gasto Etiquetado (II=A+B+C+D+E+F+G+H+I)	-	-	-	-	-	-
A. Servicios Personales (A=a1+a2+a3+a4+a5+a6+a7)	-	-	-	-	-	-
a1) Remuneraciones al Personal de Carácter Permanente			-			-
a2) Remuneraciones al Personal de Carácter Transitorio			-			-
a3) Remuneraciones Adicionales y Especiales			-			-
a4) Seguridad Social			-			-
a5) Otras Prestaciones Sociales y Económicas			-			-
a6) Previsiones			-			-
a7) Pago de Estímulos a Servidores Públicos			-			-
B. Materiales y Suministros (B=b1+b2+b3+b4+b5+b6+b7+b8+b9)	-	-	-	-	-	-
b1) Materiales de Administración, Emisión de Documentos y Artículos Oficiales			-			-
b2) Alimentos y Utensilios			-			-
b3) Materias Primas y Materiales de Producción y Comercialización			-			-
b4) Materiales y Artículos de Construcción y de Reparación			-			-
b5) Productos Químicos, Farmacéuticos y de Laboratorio			-			-
b6) Combustibles, Lubricantes y Aditivos			-			-
b7) Vestuario, Blancos, Prendas de Protección y Artículos Deportivos			-			-
b8) Materiales y Suministros Para Seguridad			-			-
b9) Herramientas, Refacciones y Accesorios Menores			-			-
C. Servicios Generales (C=c1+c2+c3+c4+c5+c6+c7+c8+c9)	-	-	-	-	-	-
c1) Servicios Básicos			-			-
c2) Servicios de Arrendamiento			-			-
c3) Servicios Profesionales, Científicos, Técnicos y Otros Servicios			-			-
c4) Servicios Financieros, Bancarios y Comerciales			-			-
c5) Servicios de Instalación, Reparación, Mantenimiento y Conservación			-			-
c6) Servicios de Comunicación Social y Publicidad			-			-
c7) Servicios de Traslado y Viáticos			-			-
c8) Servicios Oficiales			-			-
c9) Otros Servicios Generales			-			-
D. Transferencias, Asignaciones, Subsidios y Otras Ayudas (D=d1+d2+d3+d4+d5+d6+d7+d8+d9)	-	-	-	-	-	-
d1) Transferencias Internas y Asignaciones al Sector Público			-			-
d2) Transferencias al Resto del Sector Público			-			-
d3) Subsidios y Subvenciones			-			-
d4) Ayudas Sociales			-			-
d5) Pensiones y Jubilaciones			-			-
d6) Transferencias a Fideicomisos, Mandatos y Otros Análogos			-			-
d7) Transferencias a la Seguridad Social			-			-
d8) Donativos			-			-
d9) Transferencias al Exterior			-			-
E. Bienes Muebles, Inmuebles e Intangibles (E=e1+e2+e3+e4+e5+e6+e7+e8+e9)	-	-	-	-	-	-
e1) Mobiliario y Equipo de Administración			-			-
e2) Mobiliario y Equipo Educativo y Recreativo			-			-
e3) Equipo e Instrumental Médico y de Laboratorio			-			-
e4) Vehículos y Equipo de Transporte			-			-
e5) Equipo de Defensa y Seguridad			-			-
e6) Maquinaria, Otros Equipos y Herramientas			-			-
e7) Activos Biológicos			-			-
e8) Bienes Inmuebles			-			-
e9) Activos Intangibles			-			-
F. Inversión Pública (F=f1+f2+f3)	-	-	-	-	-	-
f1) Obra Pública en Bienes de Dominio Público			-			-
f2) Obra Pública en Bienes Propios			-			-
f3) Proyectos Productivos y Acciones de Fomento			-			-
G. Inversiones Financieras y Otras Provisiones (G=g1+g2+g3+g4+g5+g6+g7)	-	-	-	-	-	-
g1) Inversiones Para el Fomento de Actividades Productivas			-			-
g2) Acciones y Participaciones de Capital			-			-
g3) Compra de Títulos y Valores			-			-
g4) Concesión de Préstamos			-			-
g5) Inversiones en Fideicomisos, Mandatos y Otros Análogos			-			-
Fideicomiso de Desastres Naturales (Informativo)			-			-

Concepto (c)	Egresos					Subejercicio (e)
	Aprobado (d)	Ampliaciones/ (Reducciones)	Modificado	Devengado	Pagado	
g6) Otras Inversiones Financieras			-			-
g7) Provisiones para Contingencias y Otras Erogaciones Especiales			-			-
H. Participaciones y Aportaciones (H=h1+h2+h3)	-	-	-	-	-	-
h1) Participaciones			-			-
h2) Aportaciones			-			-
h3) Convenios			-			-
I. Deuda Pública (I=i1+i2+i3+i4+i5+i6+i7)	-	-	-	-	-	-
i1) Amortización de la Deuda Pública			-			-
i2) Intereses de la Deuda Pública			-			-
i3) Comisiones de la Deuda Pública			-			-
i4) Gastos de la Deuda Pública			-			-
i5) Costo por Coberturas			-			-
i6) Apoyos Financieros			-			-
i7) Adeudos de Ejercicios Fiscales Anteriores (ADEFAS)			-			-
III. Total de Egresos (III = I + II)	4,267,000.00	393,500.00	4,660,500.00	4,408,592.06	4,408,592.06	251,907.94

Elaboró: Mtra. Ivonne De la Ree Cañez
Puesto: Directora de Administración

Autorizó: Ing. Daniel Ibarra Guerra
Puesto: Secretario Ejecutivo

Nombre de la Entidad: Fideicomiso Maestro para el Financiamiento del Sector Agropecuario en Sonora
Estado Analítico del Ejercicio Presupuesto de Egresos
Clasificación Económica (por Tipo de Gasto)
Del 31 de Diciembre al 31 de Diciembre de 2020

CPCA-II-06

CUENTA PÚBLICA: 2020

Concepto	Egresos Aprobado Anual (1)	Ampliaciones/ (Reducciones) (2)	Egresos Modificado Anual (3=1+2)	Egresos Devengado Acumulado (4)	Egresos Pagado Acumulado (5)	Subejercicio (6 = 3 - 4)
Gasto Corriente	4,221,000		4,221,000	3,990,084	3,990,084	230,916
Gasto de Capital	46,000	393,500	439,500	418,508	418,508	20,992
Amortización del la Deuda y Disminución de Pasivos			0			0
Pensiones y Jubilaciones			0			0
Participaciones			0			0
Total del Gasto	4,267,000	393,500	4,660,500	4,408,592	4,408,592	251,908

Elaboró: Mtra. Ivonne De la Ree Cañez
Puesto: Directora de Administración

Autorizó: Ing. Daniel Ibarra Guerra
Puesto: Secretario Ejecutivo

Nombre de la Entidad: Fideicomiso Maestro para el Financiamiento del Sector Agropecuario en Sonora **CPCA-II-07**
Estado Analítico del Ejercicio Presupuesto de Egresos
Clasificación Administrativa (Por Unidad Administrativa)
Del 31 de Diciembre al 31 de Diciembre de 2020

CUENTA PÚBLICA: 2020

Clasificación Administrativa (Por Unidad Administrativa)	Egresos Aprobado Anual (1)	Ampliaciones/ (Reducciones) (2)	Egresos Modificado Anual (3=1+2)	Egresos Devengado Acumulado (4)	Egresos Pagado Acumulado (5)	Subejercicio (6 = 3 - 4)
Secretaría Ejecutiva	4,267,000 0	393,500	4,660,500	4,408,592	4,408,592	251,908
Total del Gasto	4,267,000	393,500	4,660,500	4,408,592	4,408,592	251,908

Elaboró: Mtra. Ivonne De la Ree Cañez
 Puesto: Directora de Administración

Autorizó: Ing. Daniel Ibarra Guerra
 Puesto: Secretario Ejecutivo

Nombre de la Entidad: Fideicomiso Maestro para el Financiamiento del Sector Agropecuario en Sonora

Estado Analítico del Ejercicio del Presupuesto de Egresos Detallado - LDF

Clasificación Administrativa

CPCA-II-08

Del 31 de Diciembre al 31 de Diciembre de 2020

(PESOS)

CUENTA PÚBLICA: 2020

Concepto (c)	Egresos					Subejercicio (e)
	Aprobado (d)	Ampliaciones/ (Reducciones)	Modificado	Devengado	Pagado	
I. Gasto No Etiquetado						
(I=A+B+C+D+E+F+G+H)	4,267,000.00	393,500.00	4,660,500.00	4,408,592.06	4,408,592.06	251,907.94
Secretaria Ejecutiva	4,267,000.00	393,500.00	4,660,500.00	4,408,592.06	4,408,592.06	251,907.94
B. Dependencia o Unidad Administrativa 2						
C. Dependencia o Unidad Administrativa 3						
D. Dependencia o Unidad Administrativa 4						
E. Dependencia o Unidad Administrativa 5						
F. Dependencia o Unidad Administrativa 6						
G. Dependencia o Unidad Administrativa 7						
H. Dependencia o Unidad Administrativa xx						
II. Gasto Etiquetado						
(II=A+B+C+D+E+F+G+H)						
A. Dependencia o Unidad Administrativa 1						
B. Dependencia o Unidad Administrativa 2						
C. Dependencia o Unidad Administrativa 3						
D. Dependencia o Unidad Administrativa 4						
E. Dependencia o Unidad Administrativa 5						
F. Dependencia o Unidad Administrativa 6						
G. Dependencia o Unidad Administrativa 7						
H. Dependencia o Unidad Administrativa xx						
III. Total de Egresos (III = I + II)	4,267,000.00	393,500.00	4,660,500.00	4,408,592.06	4,408,592.06	251,907.94

Elaboró: Mtra. Ivonne De la Ree Cañez
Puesto: Directora de Administración

Autorizó: Ing. Daniel Ibarra Guerra
Puesto: Secretario Ejecutivo

Nombre de la Entidad: Fideicomiso Maestro para el Financiamiento del Sector Agropecuario en Sonora CPCA-II-09

Estado Analítico del Ejercicio Presupuesto de Egresos

Clasificación Administrativa (Por Poderes)

Del 31 de Diciembre al 31 de Diciembre de 2020

CUENTA PÚBLICA: 2020

Clasificación Administrativa (Por Poderes)	Egresos Aprobado Anual (1)	Ampliaciones/ (Reducciones) (2)	Egresos Modificado Anual (3=1+2)	Egresos Devengado Acumulado (4)	Egresos Pagado Acumulado (5)	Subejercicio (6 = 3 - 4)
Poder Ejecutivo	4,267,000	393,500	4,660,500	4,408,592	4,408,592	251,908
Poder Legislativo			0			0
Poder Judicial			0			0
Órganos Autónomos			0			0
Total del Gasto	4,267,000	393,500	4,660,500	4,408,592	4,408,592	251,908

Elaboró: Mtra. Ivonne De la Ree Cañez
Puesto: Directora de Administración

Autorizó: Ing. Daniel Ibarra Guerra
Puesto: Secretario Ejecutivo

Nombre de la Entidad: Fideicomiso Maestro para el Financiamiento del Sector Agropecuario en Sonora

CPCA-II-10

Estado Analítico del Ejercicio Presupuesto de Egresos

Clasificación Administrativa (Por Tipo de Organismos o Entidad Paraestatal)

Del 31 de Diciembre al 31 de Diciembre de 2020

CUENTA PÚBLICA: 2020

Concepto	Egresos Aprobado Anual (1)	Ampliaciones/ (Reducciones) (2)	Egresos Modificado Anual (3=1+2)	Egresos Devengado Acumulado (4)	Egresos Pagado Acumulado (5)	Subejercicio (6 = 3 - 4)
Entidades Paraestatales y Fideicomisos No Empresariales y No Financieros			0			0
Instituciones Públicas de la Seguridad Social			0			0
Entidades Paraestatales Empresariales No Financieras con Participación Estatal Mayoritaria			0			0
Fideicomisos Empresariales No Financieros con Participación Estatal Mayoritaria			0			0
Entidades Paraestatales Empresariales Financieras Monetarias con Participación Estatal Mayoritaria			0			0
Entidades Paraestatales Empresariales Financieras No Monetarias con Participación Estatal Mayoritaria			0			0
Fideicomisos Financieros Públicos con Participación Estatal Mayoritaria	4,267,000	393,500	4,660,500	4,408,592	4,408,592	251,908
Total del Gasto	4,267,000	393,500	4,660,500	4,408,592	4,408,592	251,908

Elaboró: Mtra. Ivonne De la Ree Cañez
Puesto: Directora de Administración

Autorizó: Ing. Daniel Ibarra Guerra
Puesto: Secretario Ejecutivo

Nombre de la Entidad: Fideicomiso Maestro para el Financiamiento del Sector Agropecuario en Sonora

Estado Analítico del Ejercicio Presupuesto de Egresos

Clasificación Funcional (Finalidad y Función)

CPCA-II-11

Del 31 de Diciembre al 31 de Diciembre de 2020

CUENTA PÚBLICA: 2020

Concepto	Egresos Aprobado Anual (1)	Ampliaciones/ (Reducciones) (2)	Egresos Modificado Anual (3=1+2)	Egresos Devengado Acumulado (4)	Egresos Pagado Acumulado (5)	Subejercicio (6 = 3 - 4)
Gobierno	0	0	0	0	0	0
Legislación			0			0
Justicia			0			0
Coordinación de la Política de Gobierno			0			0
Relaciones Exteriores			0			0
Asuntos Financieros y Hacendarios			0			0
Seguridad Nacional			0			0
Asuntos de Orden Público y Seguridad Interior			0			0
Otros Servicios Generales			0			0
Desarrollo Social	0	0	0	0	0	0
Protección Ambiental			0			0
Viviendas y Servicios a la Comunidad			0			0
Salud			0			0
Recreación, Cultura y Otras Manifestaciones Sociales			0			0
Educación			0			0
Protección Social			0			0
Otros Asuntos Sociales			0			0
Desarrollo Económico	4,267,000	393,500	4,660,500	4,408,592	4,408,592	251,908
Asuntos Económicos, Comerciales y Laborales en General			0			0
Agropecuaria, Silvicultura, Pesca y Caza	4,267,000	393,500	4,660,500	4,408,592	4,408,592	251,908
Combustibles y Energía			0			0
Minería, Manufacturas y Construcción			0			0
Transporte			0			0
Comunicaciones			0			0
Turismo			0			0
Ciencia, Tecnología e Innovación			0			0
Otras Industrias y Otros Asuntos Económicos			0			0
Otras No Clasificadas en funciones anteriores	0	0	0	0	0	0
Transacciones de la Deuda Pública / Costo financiero de la Deuda	0	0	0	0	0	0
Transferencias, Participaciones y Aportaciones entre Diferentes Niveles y Órdenes de gobierno			0			0
Saneamiento del Sistema Financiero			0			0
Adeudos de ejercicios Fiscales Anteriores			0			0
Total del Gasto	4,267,000	393,500	4,660,500	4,408,592	4,408,592	251,908

Elaboró: Mtra. Ivonne De la Ree Cañez
Puesto: Directora de AdministraciónAutorizó: Ing. Daniel Ibarra Guerra
Puesto: Secretario Ejecutivo

Nombre de la Entidad: Fideicomiso Maestro para el Financiamiento del Sector Agropecuario en Sonora

Estado Analítico del Ejercicio del Presupuesto de Egresos Detallado - LDF

Clasificación Funcional (Finalidad y Función)

Del 31 de Diciembre al 31 de Diciembre de 2020

(PESOS)

CPCA-II-12

CUENTA PÚBLICA: 2020

Concepto (c)	Egresos					Subejercicio (e)
	Aprobado (d)	Ampliaciones/ (Reducciones)	Modificado	Devengado	Pagado	
I. Gasto No Etiquetado (I=A+B+C+D)	4,267,000.00	393,500.00	4,660,500.00	4,408,592.06	4,408,592.06	251,907.94
A. Gobierno (A=a1+a2+a3+a4+a5+a6+a7+a8)	-	-	-	-	-	-
a1) Legislación			-			-
a2) Justicia			-			-
a3) Coordinación de la Política de Gobierno			-			-
a4) Relaciones Exteriores			-			-
a5) Asuntos Financieros y Hacendarios			-			-
a6) Seguridad Nacional			-			-
a7) Asuntos de Orden Público y de Seguridad Interior			-			-
a8) Otros Servicios Generales			-			-
B. Desarrollo Social (B=b1+b2+b3+b4+b5+b6+b7)	-	-	-	-	-	-
b1) Protección Ambiental			-			-
b2) Vivienda y Servicios a la Comunidad			-			-
b3) Salud			-			-
b4) Recreación, Cultura y Otras Manifestaciones Sociales			-			-
b5) Educación			-			-
b6) Protección Social			-			-
b7) Otros Asuntos Sociales			-			-
C. Desarrollo Económico (C=c1+c2+c3+c4+c5+c6+c7+c8+c9)	4,267,000.00	393,500.00	4,660,500.00	4,408,592.06	4,408,592.06	251,907.94
c1) Asuntos Económicos, Comerciales y Laborales en General			-			-
c2) Agropecuaria, Silvicultura, Pesca y Caza	4,267,000.00	393,500.00	4,660,500.00	4,408,592.06	4,408,592.06	251,907.94
c3) Combustibles y Energía			-			-
c4) Minería, Manufacturas y Construcción			-			-

Concepto (c)	Egresos					Subejercicio (e)
	Aprobado (d)	Ampliaciones/ (Reducciones)	Modificado	Devengado	Pagado	
c5) Transporte			-			-
c6) Comunicaciones			-			-
c7) Turismo			-			-
c8) Ciencia, Tecnología e Innovación			-			-
c9) Otras Industrias y Otros Asuntos Económicos			-			-
D. Otras No Clasificadas en Funciones Anteriores (D=d1+d2+d3+d4)	-	-	-	-	-	-
d1) Transacciones de la Deuda Publica / Costo Financiero de la Deuda			-			-
d2) Transferencias, Participaciones y Aportaciones Entre Diferentes Niveles y Ordenes de Gobierno			-			-
d3) Saneamiento del Sistema Financiero			-			-
d4) Adeudos de Ejercicios Fiscales Anteriores			-			-
II. Gasto Etiquetado (II=A+B+C+D)	-	-	-	-	-	-
A. Gobierno (A=a1+a2+a3+a4+a5+a6+a7+a8)	-	-	-	-	-	-
a1) Legislación			-			-
a2) Justicia			-			-
a3) Coordinación de la Política de Gobierno			-			-
a4) Relaciones Exteriores			-			-
a5) Asuntos Financieros y Hacendarios			-			-
a6) Seguridad Nacional			-			-
a7) Asuntos de Orden Público y de Seguridad Interior			-			-
a8) Otros Servicios Generales			-			-
B. Desarrollo Social (B=b1+b2+b3+b4+b5+b6+b7)	-	-	-	-	-	-
b1) Protección Ambiental			-			-
b2) Vivienda y Servicios a la Comunidad			-			-
b3) Salud			-			-
b4) Recreación, Cultura y Otras Manifestaciones Sociales			-			-
b5) Educación			-			-
b6) Protección Social			-			-
b7) Otros Asuntos Sociales			-			-

Concepto (c)	Egresos					Subejercicio (e)
	Aprobado (d)	Ampliaciones/ (Reducciones)	Modificado	Devengado	Pagado	
C. Desarrollo Económico (C=c1+c2+c3+c4+c5+c6+c7+c8+c9)	-	-	-	-	-	-
c1) Asuntos Económicos, Comerciales y Laborales en General			-			-
c2) Agropecuaria, Silvicultura, Pesca y Caza						-
c3) Combustibles y Energía			-			-
c4) Minería, Manufacturas y Construcción			-			-
c5) Transporte			-			-
c6) Comunicaciones			-			-
c7) Turismo			-			-
c8) Ciencia, Tecnología e Innovación			-			-
c9) Otras Industrias y Otros Asuntos Económicos			-			-
D. Otras No Clasificadas en Funciones Anteriores (D=d1+d2+d3+d4)	-	-	-	-	-	-
d1) Transacciones de la Deuda Publica / Costo Financiero de la Deuda	-		-			-
d2) Transferencias, Participaciones y Aportaciones Entre Diferentes Niveles y Ordenes de Gobierno	-		-			-
d3) Saneamiento del Sistema Financiero	-		-			-
d4) Adeudos de Ejercicios Fiscales Anteriores			-			-
III. Total de Egresos (III = I + II)	4,267,000.00	393,500.00	4,660,500.00	4,408,592.06	4,408,592.06	251,907.94

Elaboró: Mtra. Ivonne De la Ree Cañez
Puesto: Directora de Administración

Autorizó: Ing. Daniel Ibarra Guerra
Puesto: Secretario Ejecutivo

Nombre de la Entidad: Fideicomiso Maestro para el Financiamiento del Sector Agropecuario en Sonora

Estado Analítico del Ejercicio Presupuesto de Egresos

PCPA-II-13

Por Partida del Gasto

Del 01 de enero al 31 de diciembre de 2020

(PESOS)

CUENTA PÚBLICA 2020

Ejercicio del Presupuesto por Partida / Descripción		Egresos Aprobado Anual (1)	Ampliaciones/ (Reducciones) (2)	Egresos Modificado Anual (3=1+2)	Egresos Devengado Anual (4)	Egresos Pagado Acumulado (5)	Subejercicio (6 = 3 - 4)	% Avance Anual (7= 4/3)
1000	Servicios personales	-	-	-	-	-	-	0.00%
2000	Materiales y suministros	150,500.00	-	150,500.00	112,290.07	112,290.07	38,209.93	74.61%
2100	Materiales de administración, emisión de documentos y artículos oficiales	60,500.00	-	60,500.00	34,696.28	34,696.28	25,803.72	57.35%
211	Materiales, útiles y equipos menores de oficina	30,000.00	-	30,000.00	15,753.50	15,753.50	14,246.50	52.51%
21101	Materiales, útiles y equipos menores de oficina	30,000.00	-	30,000.00	15,753.50	15,753.50	14,246.50	52.51%
214	Materiales, útiles y equipos menores de tecnologías de la	20,000.00	-	20,000.00	13,493.92	13,493.92	6,506.08	67.47%
21401	Materiales y útiles para el procesamiento de equipos y bienes informáticos	20,000.00	-	20,000.00	13,493.92	13,493.92	6,506.08	67.47%
216	Material de limpieza	7,000.00	-	7,000.00	5,448.86	5,448.86	1,551.14	77.84%
21601	Material de limpieza	7,000.00	-	7,000.00	5,448.86	5,448.86	1,551.14	77.84%
218	Materiales para el registro e identificación de bienes y	3,500.00	-	3,500.00	-	-	3,500.00	0.00%
21801	Placas, engomados, calcomanías y hologramas	3,500.00	-	3,500.00	-	-	3,500.00	0.00%
2200	Alimentos y utensilios	15,000.00	3,000.00	12,000.00	4,943.66	4,943.66	7,056.34	41.20%
221	Productos alimenticios para personas	13,000.00	3,000.00	10,000.00	4,473.65	4,473.65	5,526.35	44.74%
22101	Productos alimenticios para el personal en las instalaciones	13,000.00	3,000.00	10,000.00	4,473.65	4,473.65	5,526.35	44.74%
223	Utensilios para el servicio de alimentación	2,000.00	-	2,000.00	470.01	470.01	1,529.99	23.50%
22301	Utensilios para el servicio de alimentación	2,000.00	-	2,000.00	470.01	470.01	1,529.99	23.50%
2600	Combustibles, lubricantes y aditivos	70,000.00	7,000.00	63,000.00	57,852.63	57,852.63	5,147.37	91.83%
261	Combustibles, lubricantes y aditivos	70,000.00	-	70,000.00	57,852.63	57,852.63	12,147.37	82.65%
26101	Combustibles	60,000.00	-	60,000.00	57,162.63	57,162.63	2,837.37	95.27%
26102	Lubricantes y aditivos	10,000.00	7,000.00	3,000.00	690.00	690.00	2,310.00	23.00%
2900	Herramientas, refacciones y accesorios menores	5,000.00	10,000.00	15,000.00	14,797.50	14,797.50	202.50	98.65%
294	Refacciones y accesorios menores de equipo de computo y tecnologías de la información	5,000.00	10,000.00	15,000.00	14,797.50	14,797.50	202.50	98.65%
29401	Refacciones y accesorios menores de equipo de computo y tecnologías de la información	5,000.00	10,000.00	15,000.00	14,797.50	14,797.50	202.50	98.65%
3000	Servicios generales	4,070,500.00	-	4,070,500.00	3,877,793.55	3,877,793.55	192,706.45	95.27%
3100	Servicios básicos	49,300.00	-	49,300.00	16,397.06	16,397.06	32,902.94	33.26%
311	Energía eléctrica	30,000.00	-	30,000.00	4,508.00	4,508.00	25,492.00	15.03%
31101	Energía eléctrica	30,000.00	-	30,000.00	4,508.00	4,508.00	25,492.00	15.03%
313	Agua	4,800.00	-	4,800.00	4,457.00	4,457.00	343.00	92.85%
31301	Agua Potable	4,800.00	-	4,800.00	4,457.00	4,457.00	343.00	92.85%
314	Telefonía tradicional	10,000.00	-	10,000.00	6,888.00	6,888.00	3,112.00	68.88%
31401	Telefonía tradicional	10,000.00	-	10,000.00	6,888.00	6,888.00	3,112.00	68.88%
318	Servicios postales y telegráficos	4,500.00	-	4,500.00	544.06	544.06	3,955.94	12.09%
31801	Servicio postal	4,500.00	-	4,500.00	544.06	544.06	3,955.94	12.09%
3200	Servicio de arrendamiento	185,000.00	25,000.00	160,000.00	153,120.00	153,120.00	6,880.00	95.70%
322	Arrendamiento de Edificios	185,000.00	25,000.00	160,000.00	153,120.00	153,120.00	6,880.00	95.70%
32201	Arrendamiento de Edificios	185,000.00	25,000.00	160,000.00	153,120.00	153,120.00	6,880.00	95.70%
3300	Servicios profesionales, científicos, técnicos y otros	145,000.00	145,000.00	-	-	-	-	#DIV/0!
331	Servicios legales, de contabilidad, auditorías y relacionados	145,000.00	145,000.00	-	-	-	-	#DIV/0!
33101	Servicios legales, de contabilidad, auditorías y relacionados	145,000.00	145,000.00	-	-	-	-	#DIV/0!
333	Servicios de consultoría admva, procesos, técnica	3,031,200.00	170,000.00	3,201,200.00	3,171,589.00	3,171,589.00	29,611.00	99.08%
33302	Servicios de consultoría	3,031,200.00	170,000.00	3,201,200.00	3,171,589.00	3,171,589.00	29,611.00	99.08%
3400	Servicios financieros, bancarios y comerciales	396,000.00	15,000.00	411,000.00	392,261.21	392,261.21	18,738.79	95.44%
341	Servicios financieros y bancarios	380,000.00	15,000.00	395,000.00	386,673.73	386,673.73	8,326.27	97.89%
34101	Servicios financieros y bancarios	380,000.00	15,000.00	395,000.00	386,673.73	386,673.73	8,326.27	97.89%
345	Seguros de bienes patrimoniales	16,000.00	-	16,000.00	5,587.48	5,587.48	10,412.52	34.92%
34501	Seguros de bienes patrimoniales	16,000.00	-	16,000.00	5,587.48	5,587.48	10,412.52	34.92%
3500	Servicios de instalación, reparación, mantenimiento y	139,000.00	-	139,000.00	29,458.78	29,458.78	109,541.22	21.19%
353	Conservación y mantenimiento menor de inmuebles	16,000.00	-	16,000.00	5,242.78	5,242.78	10,757.22	32.77%
35302	Mantenimiento y conservación de bienes informáticos	16,000.00	-	16,000.00	5,242.78	5,242.78	10,757.22	32.77%
352	Instalación, reparación y mantenimiento de mobiliario y equipo de administración, educacional y recreativo	5,000.00	-	5,000.00	-	-	5,000.00	0.00%
35201	Mantenimiento y conservación de mobiliario y equipo	5,000.00	-	5,000.00	-	-	5,000.00	0.00%
353	Instalación, reparación y mantenimiento de equipo de computo y tecnologías de información	5,000.00	-	5,000.00	-	-	5,000.00	0.00%
35301	Instalaciones	5,000.00	-	5,000.00	-	-	5,000.00	0.00%
355	Reparación y mantenimiento de equipo de transporte	30,000.00	-	30,000.00	24,216.00	24,216.00	5,784.00	80.72%
35501	Mantenimiento y conservación equipo de transporte	30,000.00	-	30,000.00	24,216.00	24,216.00	5,784.00	80.72%
357	Instalación, reparación y mantenimiento de maquinaria,	5,000.00	-	5,000.00	-	-	5,000.00	0.00%
35701	Mantenimiento y conservación de maquinaria y equipo	5,000.00	-	5,000.00	-	-	5,000.00	0.00%
358	Servicios de Limpieza y Manejo de Desechos	78,000.00	-	78,000.00	2,494.00	2,494.00	75,506.00	3.20%

Ejercicio del Presupuesto por Partida / Descripción		Egresos Aprobado Anual (1)	Ampliaciones/ (Reducciones) (2)	Egresos Modificado Anual (3=1+2)	Egresos Devengado Acumulado (4)	Egresos Pagado Acumulado (5)	Subejercicio (6 = 3 - 4)	% Avance Anual (7= 4/3)
35801	Servicios de Limpieza y Manejo de Desechos	78,000.00	- 45,000.00	33,000.00	2,494.00	2,494.00	30,506.00	7.56%
3700	Servicios de traslado y viáticos	100,000.00	-	100,000.00	112,473.50	112,473.50	12,473.50	112.47%
371	Pasajes Aereos	20,000.00	-	20,000.00	24,725.00	24,725.00	4,725.00	123.63%
37101	Pasajes Aereos	20,000.00	5,000.00	25,000.00	24,725.00	24,725.00	275.00	98.90%
375	Viáticos en el país	80,000.00	-	80,000.00	87,748.50	87,748.50	7,748.50	109.69%
37501	Viáticos en el país	65,000.00	30,000.00	95,000.00	85,498.50	85,498.50	9,501.50	90.00%
37502	Gastos de camino	15,000.00	-	15,000.00	2,250.00	2,250.00	12,750.00	15.00%
3800	Servicios oficiales	10,000.00	- 5,000.00	5,000.00	-	-	5,000.00	0.00%
381	Gastos de ceremonial	10,000.00	- 5,000.00	5,000.00	-	-	5,000.00	0.00%
38101	Gastos de ceremonial	10,000.00	- 5,000.00	5,000.00	-	-	5,000.00	0.00%
3900	Otros servicios generales	15,000.00	-	15,000.00	-	-	15,000.00	0.00%
392	Impuestos y derechos	15,000.00	-	15,000.00	-	-	15,000.00	0.00%
39201	Impuestos y derechos	15,000.00	-	15,000.00	-	-	-	-
5000	Bienes muebles, inmuebles e intangibles	46,000.00	393,500.00	439,500.00	418,508.44	418,508.44	20,991.56	95.22%
51000	Mobiliario y equipo de administración	46,000.00	-	46,000.00	25,008.44	25,008.44	20,991.56	54.37%
51100	Muebles de oficina y estantería	20,000.00	-	20,000.00	5,950.80	5,950.80	14,049.20	29.75%
51101	Mobiliario	20,000.00	-	20,000.00	5,950.80	5,950.80	14,049.20	29.75%
51500	Equipo de computo y de tecnologías de la información	20,000.00	-	20,000.00	19,057.64	19,057.64	942.36	95.29%
51501	Bienes informáticos	20,000.00	-	20,000.00	19,057.64	19,057.64	942.36	95.29%
5400	Vehículos y Equipo de Transporte	-	393,500.00	393,500.00	393,500.00	393,500.00	-	100.00%
54100	Vehículos y Equipo Terrestre	-	393,500.00	393,500.00	393,500.00	393,500.00	-	100.00%
54102	Vehículos y Equipos Terrestres	-	393,500.00	393,500.00	393,500.00	393,500.00	-	-
56500	Equipo de comunicación y telecomunicación	6,000.00	-	6,000.00	-	-	6,000.00	0.00%
56501	Equipo de comunicación y telecomunicación	6,000.00	-	6,000.00	-	-	6,000.00	0.00%
	Total del Gasto	4,267,000.00	393,500.00	4,660,500.00	4,408,592.06	4,408,592.06	251,907.94	94.59%

Elaboró: Mtra. Ivonne de la Ree Cañez
Puesto: Directora de Administración

Autorizó: Ing. Daniel Ibarra Guerra
Puesto: Secretario Ejecutivo

Nombre de la Entidad: Fideicomiso Maestro para el Financiamiento del Sector Agropecuario en Sonora

Estado Analítico del Ejercicio de Presupuesto de Egresos- Detallado – LDF

CPCA-II-14

(Clasificación de Servicios Personales por Categoría)

Del 31 de Diciembre al 31 de Diciembre de 2020

(PESOS)

CUENTA PÚBLICA: 2020

Concepto (c)	Egresos					Subejercicio (e)
	Aprobado (d)	Ampliaciones/ (Reducciones)	Modificado	Devengado	Pagado	
I. Gasto No Etiquetado (I=A+B+C+D+E+F)						
A. Personal Administrativo y de Servicio Público						
B. Magisterio						
C. Servicios de Salud (C=c1+c2)						
c1) Personal Administrativo						
c2) Personal Médico, Paramédico y afín						
D. Seguridad Pública						
E. Gastos asociados a la implementación de nuevas leyes federales o reformas a las mismas (E = e1 + e2)		Nada que informar				
e1) Nombre del Programa o Ley 1						
e2) Nombre del Programa o Ley 2						
F. Sentencias laborales definitivas						
II. Gasto Etiquetado (II=A+B+C+D+E+F)						
A. Personal Administrativo y de Servicio Público						
B. Magisterio						
C. Servicios de Salud (C=c1+c2)						
c1) Personal Administrativo						
c2) Personal Médico, Paramédico y afín						
D. Seguridad Pública						
E. Gastos asociados a la implementación de nuevas leyes federales o reformas a las mismas (E = e1 + e2)						
e1) Nombre del Programa o Ley 1						
e2) Nombre del Programa o Ley 2						
F. Sentencias laborales definitivas						
III. Total del Gasto en Servicios Personales (III = I + II)						

Elaboró: Mtra. Ivonne De la Ree Cañez
Puesto: Directora de Administración

Autorizó: Ing. Daniel Ibarra Guerra
Puesto: Secretario Ejecutivo

Nombre de la Entidad: Fideicomiso Maestro para el Financiamiento del Sector Agropecuario en Sonora
Conciliación entre los Egresos Presupuestarios y los Gastos Contables
Al 31 de DICIEMBRE de 2020

CPCA-II-15

CUENTA PÚBLICA: 2020

(Pesos)

1. Total de Egresos Presupuestarios		4,408,592.06
2. Menos Egresos Presupuestarios No Contables		418,508.44
Materias Primas y Materiales de Producción y Comercialización		
Materiales y Suministros		
Mobiliario y Equipo de Administración		
Mobiliario y Equipo Educacional y Recreativo		
Equipo e Instrumental Médico y de Laboratorio		
Vehículos y Equipo de Transporte		
Equipo de Defensa y Seguridad		
Maquinaria, Otros Equipos y Herramientas		
Arctivos Biológicos		
Bienes Inmuebles		
Activos Intangibles		
Obra Pública en Bienes de Dominio Público		
Obra Pública en Bienes Propios		
Acciones y Participaciones de Capital		
Compra de Títulos y Valores		
Concesión de Préstamos		
Inversiones en Fideicomisos, Mandatos y Otros Análogos		
Provisiones para Contingencias y Otras Erogaciones Especiales		
Armonización de la Deuda Pública		
Adeudos de Ejercicios Fiscales Anteriores (ADEFAS)		
Otros Egresos Presupuestales No Contables	418,508.44	
3. Más Gastos Contables No Presupuestarios		344,729.07
Estimaciones, Depreciaciones, Deterioros, Obsolescencia y Amortizaciones	344,729.07	
Provisiones		
Disminución de Inventarios		
Aumento por Insuficiencia de Estimaciones por Pérdida o Deterioro u Obsolescencia		
Aumento por Insuficiencia de Provisiones		
Otros Gastos		
Otros Gastos Contables No Presupuestales		
4. Total de Gasto Contable (4= 1 - 2 + 3)		4,334,812.69

Elaboró: Mtra. Ivonne De la Ree Cañez
Puesto: Directora de Administración

Autorizó: Ing. Daniel Ibarra Guerra
Puesto: Secretario Ejecutivo

Nombre de la Entidad: Fideicomiso Maestro para el Financiamiento del Sector Agropecuario en Sonora

Endeudamiento Neto

CPCA-II-16

Del 31 de Diciembre al 31 de Diciembre de 2020

(pesos)

CUENTA PÚBLICA: 2020

Identificación del crédito o Instrumento	Contratación / Colocación	Amortización	Endeudamiento Neto
	A	B	C=A-B
Créditos Bancarios			
1			
2			
3			
4	NADA QUE INFORMAR EN ESTE APARTADO		
5			
6			
7			
8			
9			
10			
Total Créditos Bancarios	0.00	0.00	0.00
Otros Instrumentos de Deuda			
1			
2			
3			
4			
5	NADA QUE INFORMAR EN ESTE APARTADO		
6			
7			
8			
9			
10			
Total Otros Instrumentos de Deuda	0.00	0.00	0.00
TOTAL	0.00	0.00	0.00

"Bajo protesta de decir verdad declaramos que los Estados Financieros y sus Notas, son razonablemente correctos y son responsabilidad del emisor"

Elaboró: Mtra. Ivonne De la Ree Cañez
Puesto: Directora de Administración

Autorizó: Ing. Daniel Ibarra Guerra
Puesto: Secretario Ejecutivo

Nombre de la Entidad: Fideicomiso Maestro para el Financiamiento del Sector Agropecuario en Sonora
Intereses de la Deuda
Del 31 de Diciembre al 31 de Diciembre de 2020

CPCA-II-17

CUENTA PÚBLICA: 2020

Identificacion del crédito o Instrumento	Devengado	Pagado
Créditos Bancarios		
1		
2		
3	NADA QUE INFORMAR EN ESTE APARTADO	
4		
5		
6		
7		
8		
9		
10		
Total de Intereses Créditos Bancarios	0.00	0.00
Otros Instrumentos de Deuda		
1		
2		
3		
4		
5	NADA QUE INFORMAR EN ESTE APARTADO	
6		
7		
8		
9		
10		
Total Intereses Otros Instrumentos de Deuda	0.00	0.00
TOTAL	0.00	0.00

"Bajo protesta de decir verdad declaramos que los Estados Financieros y sus Notas, son razonablemente correctos y son responsabilidad del emisor"

 Elaboró: Mtra. Ivonne De la Ree Cañez
 Puesto: Directora de Administración

 Autorizó: Ing. Daniel Ibarra Guerra
 Puesto: Secretario Ejecutivo

Nombre de la Entidad: Fideicomiso Maestro para el Financiamiento del Sector Agropecuario en Sonora

Gasto Por Categoría Programática

Del 31 de Diciembre al 31 de Diciembre de 2020

CPCA-III-01

CUENTA PÚBLICA: 2020

(PESOS)

Concepto	Egresos Aprobado Anual (1)	Ampliaciones/ (Reducciones) (2)	Egresos Modificado Anual (3=1+2)	Egresos Devengado Anual (4)	Egresos Pagado Anual (5)	Subejercicio (6 = 3 - 4)
Programas						
Subsidios: Sector Social y Privado o Estados y Municipios	0	0	0	0	0	0
Sujetos a Reglas de Operación			0			0
Otros Subsidios			0			0
Desempeño de las Funciones:	4,267,000	393,500	4,660,500	4,408,592	4,408,592	251,908
Prestación de Servicios Públicos			0			0
Provisión de Bienes Públicos			0			0
Planeación, Seguimiento y Evaluación de Políticas Públicas			0			0
Promoción y Fomento	4,267,000	393,500	4,660,500	4,408,592	4,408,592	251,908
Regulación y Supervisión			0			0
Funciones de las Fuerzas Armadas (Unicamente el Gobierno Federal)			0			0
Específicos			0			0
Proyectos de Inversión			0			0
Administrativos y de Apoyos	0	0	0	0	0	0
Apoyo al Proceso Presupuestario y para Mejorar la Eficiencia Institucional			0			0
Apoyo a la Función Pública y al Mejoramiento de la Gestión			0			0
Operaciones Ajenas			0			0
Compromisos	0	0	0	0	0	0
Obligaciones de Cumplimiento de Resolución Jurisdiccional			0			0
Desastres Naturales			0			0
Obligaciones	0	0	0	0	0	0
Pensiones y Jubilaciones			0			0
Aportaciones a la Seguridad Social			0			0
Aportaciones a Fondos de Estabilización			0			0
Aportaciones a Fondos de Inversión y Reestructura de Pensiones			0			0
Programas de gasto Federalizado (Gobierno Federal)	0	0	0	0	0	0
Gasto Federalizado			0			0
Participaciones a Entidades Federativas y Municipios			0			0
Costo Financiero, Deuda o Apoyo a Deudores y Ahorradores de la Banca			0			0
Adeudos de Ejercicios Fiscales Anteriores			0			0
Total del Gasto	4,267,000	393,500	4,660,500	4,408,592	4,408,592	251,908

Elaboró: Mtra. Ivonne De la Ree Cañez
Puesto: Directora de Administración

Autorizó: Ing. Daniel Ibarra Guerra
Puesto: Secretario Ejecutivo

Nombre de la Entidad: Fideicomiso Maestro para el Financiamiento del Sector Agropecuario en Sonora

Gastos por proyectos de Inversión
Del 31 de Diciembre al 31 de Diciembre de 2020

CPCA-III-03

CUENTA PÚBLICA: 2020

GASTO DE INVERSION EJERCIDO:		
NOMBRE DEL PROYECTO	MONTO EROGADO	ORIGEN DEL RECURSO*
<div style="border: 1px solid black; padding: 10px; width: fit-content; margin: 0 auto;">NADA QUE INFORMAR EN ESTE APARTADO</div>		

* Se deberán informar con todas las fuentes del recurso.

Ya sean obras con Recurso Federal, Recurso Estatal e Ingresos Propios del ente Público.

"Bajo protesta de decir verdad declaramos que los Estados Financieros y sus Notas, son razonablemente correctos y son responsabilidad del emisor"

Elaboró: Mtra. Ivonne De la Ree Cañez
Puesto: Directora de Administración

Autorizó: Ing. Daniel Ibarra Guerra
Puesto: Secretario Ejecutivo



GOBIERNO DEL ESTADO DE SONORA

CPCA III-04

INFORME DE AVANCE DEL PROGRAMA OPERATIVO ANUAL 2020

ANUAL

Gobierno del Estado de Sonora

CLAVE	NOMBRE DEL INDICADOR	UNI. MEDIDA	TIPO META	VAL. ACUM.	DATOS	PROGRAMADO ORIGINAL	MODIFICADO	REALIZADO	% DE AVANCE ANUAL
						ANUAL	ANUAL	ANUAL	

DEPENDENCIA / ENTIDAD 19 FIDEICOMISO MAESTRO PARA EL FINANCIAMIENTO DEL SECTOR AGROPECUARIO EN SONORA

UNIDAD ADMINISTRATIVA 001 FIDEICOMISO FIDEICOMISO MAESTRO PARA EL FINANCIAMIENTO DEL SECTOR AGROPECUARIO EN SONORA

E306F11	FOMENTO Y PROMOCIÓN PARA EL DESARROLLO AGROPECUARIO, FORESTAL, PESQUERO Y ACUÍCOLA								
131	FINANCIAMIENTO PARA ACTIVIDADES PRODUCTIVAS								
	PORCENTAJE DE RECURSOS DE GARANTÍA LIQUIDAS Y CERTIFICADA EJERCIDAS	PESOS	P	SI	META	12.50%	12.50%	10.00	80.00%
					NUM	47858.00	47858.00	31388480.42	
					DEN	382864.00	382864.00	313884042.00	

EVALUACIÓN CUALITATIVA

NO SE EJERCIO EL RECURSO SUFICIENTE, DEBIDO A QUE POR LA CONTINGENCIA LAS EMPRESAS NO LABORARON AL TOTAL DE SU CAPACIDAD, OTRO MOTIVO FUE QUE SE LES RECHAZABAN EL CREDITO.

	PORCENTAJE DE MICROCRÉDITOS OTORGADO	CRÉDITO	A	SI	META	30.00	30.00	46.00	153.33%
					NUM	30.00	30.00	46.00	
					DEN				

EVALUACIÓN CUALITATIVA

SE SUPERO LA META DEBIDO A QUE POR LA CONTINGENCIA SE APOYO A UN MAYOR NUMERO DE PRODUCTORES AGROPECUARIO

	INDICE DE CALIDAD EN LOS INFORMES TRIMESTRALES	PUNTOS	A	NO	META	100.00	100.00	96.45	96.45%
					NUM	100.00	100.00	96.45	
					DEN				

EVALUACIÓN CUALITATIVA

CALIFICACION OBTENIDA EN EL CUARTO TRIMESTRE 2020 AGROSON

Estado de Situación Financiera
Indicadores de Postura Fiscal
 Del 31 de Diciembre al 31 de Diciembre de 2020

CPCA-IV-01

CUENTA PÚBLICA: 2020

Concepto	Estimado Original Anual	Devengado	Pagado 3
I. Ingresos Presupuestarios (I= 1 + 2)	9,600,000.00	7,081,912.80	7,081,912.80
1. Ingresos Gobierno del Estado 1			
2. Ingresos Sector Paraestatal 1	9,600,000.00	7,081,912.80	7,081,912.80
II. Egresos Presupuestarios (II= 3+4)	4,267,000.00	3,990,083.62	4,408,592.06
3. Egresos del Gobierno de la Entidad Federativa 2			
4. Egresos del Sector Paraestatal 2	4,267,000.00	3,990,083.62	4,408,592.06
III. Balance Presupuestario (Superávit o Déficit) (III= I-II)	5,333,000.00	3,091,829.18	2,673,320.74
Concepto	Estimado Original Anual	Devengado	Pagado 3
III. Balance Presupuestario (Superávit o Déficit)	5,333,000.00	3,091,829.18	2,673,320.74
IV. Interés, Comisiones y Gastos de la Deuda			
V. Balance Primario (superávit o Déficit) (V= III-IV)	5,333,000.00	3,091,829.18	2,673,320.74
Concepto	Estimado Original Anual	Devengado	Pagado 3
A. Financiamiento			
B. Amortización de la Deuda			
C. Endeudamiento o Desendeudamiento (C=A-B)	0.00	0.00	0.00

"Bajo protesta de decir verdad declaramos que los Estados Financieros y sus Notas, son razonablemente correctos y son responsabilidad del emisor"

Elaboró: Mtra. Ivonne De la Ree Cañez
 Puesto: Directora de Administración

Autorizó: Ing. Daniel Ibarra Guerra
 Puesto: Secretario Ejecutivo

Nombre de la Entidad: Fideicomiso Maestro para el Financiamiento del Sector Agropecuario en Sonora

Balance Presupuestario - LDF

Del 31 de Diciembre al 31 de Diciembre de 2020

CPCA-IV-02

(PESOS)

CUENTA PÚBLICA: 2020

Concepto (c)	Estimado/ Aprobado (d)	Devengado	Recaudado/ Pagado
A. Ingresos Totales (A = A1+A2+A3)	9,600,000	7,081,913	7,081,913
A1. Ingresos de Libre Disposición	9,600,000	7,081,913	7,081,913
A2. Transferencias Federales Etiquetadas	-	-	-
A3. Financiamiento Neto	-	-	-
B. Egresos Presupuestarios¹ (B = B1+B2)	4,267,000	3,990,084	4,408,592
B1. Gasto No Etiquetado (sin incluir Amortización de la Deuda Pública)	4,267,000	3,990,084	4,408,592
B2. Gasto Etiquetado (sin incluir Amortización de la Deuda Pública)	-	-	-
C. Remanentes del Ejercicio Anterior (C = C1 + C2)	-	-	-
C1. Remanentes de Ingresos de Libre Disposición aplicados en el periodo	-	-	-
C2. Remanentes de Transferencias Federales Etiquetadas aplicados en el periodo	-	-	-
I. Balance Presupuestario (I = A - B + C)	5,333,000	3,091,829	2,673,321
II. Balance Presupuestario sin Financiamiento Neto (II = I - A3)	5,333,000	3,091,829	2,673,321
III. Balance Presupuestario sin Financiamiento Neto y sin Remanentes del Ejercicio Anterior (III= II - C)	5,333,000	3,091,829	2,673,321

Concepto	Aprobado	Devengado	Pagado
E. Intereses, Comisiones y Gastos de la Deuda (E = E1+E2)	-	-	-
E1. Intereses, Comisiones y Gastos de la Deuda con Gasto No Etiquetado	-	-	-
E2. Intereses, Comisiones y Gastos de la Deuda con Gasto Etiquetado	-	-	-
IV. Balance Primario (IV = III + E)	5,333,000	3,091,829	2,673,321

Concepto	Estimado/ Aprobado	Devengado	Recaudado/ Pagado
F. Financiamiento (F = F1 + F2)	-	-	-
F1. Financiamiento con Fuente de Pago de Ingresos de Libre Disposición	-	-	-
F2. Financiamiento con Fuente de Pago de Transferencias Federales Etiquetadas	-	-	-
G. Amortización de la Deuda (G = G1 + G2)	-	-	-
G1. Amortización de la Deuda Pública con Gasto No Etiquetado	-	-	-
G2. Amortización de la Deuda Pública con Gasto Etiquetado	-	-	-
A3. Financiamiento Neto (A3 = F - G)	-	-	-

Nombre de la Entidad: Fideicomiso Maestro para el Financiamiento del Sector Agropecuario en Sonora

Balance Presupuestario - LDF

Del 31 de Diciembre al 31 de Diciembre de 2020

CPCA-IV-02

(PESOS)

CUENTA PÚBLICA: 2020

Concepto	Estimado/ Aprobado	Devengado	Recaudado/ Pagado
A1. Ingresos de Libre Disposición	9,600,000	7,081,913	7,081,913
A3.1 Financiamiento Neto con Fuente de Pago de Ingresos de Libre Disposición (A3.1 = F1 – G1)	-	-	-
F1. Financiamiento con Fuente de Pago de Ingresos de Libre Disposición	-	-	-
G1. Amortización de la Deuda Pública con Gasto No Etiquetado	-	-	-
B1. Gasto No Etiquetado (sin incluir Amortización de la Deuda Pública)	4,267,000	3,990,084	4,408,592
C1. Remanentes de Ingresos de Libre Disposición aplicados en el periodo			
V. Balance Presupuestario de Recursos Disponibles (V = A1 + A3.1 – B 1 + C1)	5,333,000	3,091,829	2,673,321
VI. Balance Presupuestario de Recursos Disponibles sin Financiamiento Neto (VI = V – A3.1)	5,333,000	3,091,829	2,673,321

Concepto	Estimado/ Aprobado	Devengado	Recaudado/ Pagado
A2. Transferencias Federales Etiquetadas	-	-	-
A3.2 Financiamiento Neto con Fuente de Pago de Transferencias Federales Etiquetadas (A3.2 = F2 – G2)	-	-	-
F2. Financiamiento con Fuente de Pago de Transferencias Federales Etiquetadas	-	-	-
G2. Amortización de la Deuda Pública con Gasto Etiquetado	-	-	-
B2. Gasto Etiquetado (sin incluir Amortización de la Deuda Pública)	-	-	-
C2. Remanentes de Transferencias Federales Etiquetadas aplicados en el periodo			
VII. Balance Presupuestario de Recursos Etiquetados (VII = A2 + A3.2 – B2 + C2)	-	-	-
VIII. Balance Presupuestario de Recursos Etiquetados sin Financiamiento Neto (VIII = VII – A3.2)	-	-	-

Elaboró: Mtra. Ivonne De la Ree Cañez
Puesto: Directora de Administración

Autorizó: Ing. Daniel Ibarra Guerra
Puesto: Secretario Ejecutivo

Nombre de la Entidad: Fideicomiso Maestro para el Financiamiento del Sector Agropecuario en Sonora
Relación de Cuentas Bancarias Productivas Específicas **CPCA-IV-03**
Del 31 de Diciembre al 31 de Diciembre de 2020
(pesos) **CUENTA PÚBLICA 2020**

Fondo, Programa o Convenio	Datos de la Cuenta Bancaria	
	Institución Bancaria	Número de Cuenta
1	OPERACIÓN DEL FIDEICOMISO	NACIONAL FINANCIERA S.N.C. 106328-3
2	OPERACIÓN DEL FIDEICOMISO	NACIONAL FINANCIERA S.N.C. 105440-5
3	OPERACIÓN DEL FIDEICOMISO	BBVA 132450739
4	OPERACIÓN DEL FIDEICOMISO	BBVA 2012551586
5	OPERACIÓN DEL FIDEICOMISO	BANCO DEL BAJIO 853606
6		
7		
8		
9		
10		

"Bajo protesta de decir verdad declaramos que los Estados Financieros y sus Notas, son razonablemente correctos y son responsabilidad del emisor"

Elaboró: Mtra. Ivonne De la Ree Cañez
Puesto: Directora de Administración

Autorizó: Ing. Daniel Ibarra Guerra
Puesto: Secretario Ejecutivo

Nombre de la Entidad: Fideicomiso Maestro para el Financiamiento del Sector Agropecuario en Sonora
Relación de Bienes Muebles e Inmuebles que Componen su Patrimonio CPCA-IV-04
Al 31 de DICIEMBRE de 2020
(pesos) CUENTA PÚBLICA: 2020

	Código	Descripción del Bien	Valor en Libros
	BIENES MUEBLES		
1	5610170-1	ESCRITORIO CONJUNTO OPERATIVO MARCA GESBO	5,955.44
2	43211507-3	EQUIPO H87 PC DELL 3050	18,183.00
3	5610170-4	MESA REDONDA EN MELAMINA	3,398.80
4	1241-1-5115	ARCHIVERO C/ 4 GAVETAS	4,199.00
5	5610170-2	ESCRITORIO CONJUNTO OPERATIVO MARCA GESBO	5,955.44
6	1241-1-5112	ARCHIVERO C/ 4 GAVETAS	4,498.00
7	1241-1-5113	ARCHIVERO C/ 4 GAVETAS	4,498.00
8	1241-1-5121	LIBRERO ALTO ABIERTO CHERRY/CHERRY	4,591.28
9	1241-1-5122	LIBRERO ALTO ABIERTO CHERRY/CHERRY	4,591.28
	43211507-4	IMPRESOR MULTIFUNCIONAL HP	9,384.40
	43211507-1	EQUIPO H87 PC DELL 3050	18,554.20
10	5610170-3	ESCRITORIO CONJUNTO OPERATIVO MARCA GESBO	5,955.44
11	43211507-2	EQUIPO H87 PC DELL 3050	18,554.20
	7215897	HP PORTATL PAVILION X360	17,394.20
12	7215898	PC HP 280-G4	19,057.64
13	5610170-2	CONJUNTO OPERATIVO, ESCRITORIO CON LATERAL	5,950.80
	2441	VW Jetta Trendline modelo 2021	393,500.00

Bajo protesta de decir verdad declaramos que los Estados Financieros y sus Notas, son razonablemente correctos y son responsabilidad del emisor

Elaboró: Mtra. Ivonne De la Ree Cañez
Puesto: Directora de Administración

Autorizó: Ing. Daniel Ibarra Guerra
Puesto: Secretario Ejecutivo

Fideicomiso Maestro para el Financiamiento del Sector Agropecuario en Sonora
CLASIFICACION ECONOMICA DE LOS INGRESOS, DE LOS GASTOS Y DEL FINANCIAMIENTO
AL 31 DE DICIEMBRE DE 2020

CPCA-IV-06

Código	Concepto	
1	INGRESOS	7,081,913.00
1.1	INGRESOS CORRIENTES	7,081,913.00
1.1.1	Impuestos	-
1.1.1.1	Impuesto sobre el Ingreso, las Utilidades y las Ganancias de Capital	-
1.1.1.1.1	De Personas Físicas	-
1.1.1.1.1.1	Impuesto sobre los Ingresos	-
1.1.1.1.1.2	De Empresas y Otras Corporaciones (Personas Morales)	-
1.1.1.1.2.1	Impuesto sobre los Ingresos	-
1.1.1.1.3	No Clasificables	-
1.1.1.2	Impuesto sobre Nómina y la Fuerza de Trabajo	-
1.1.1.2.1	Impuesto sobre Nómina y Asimilables	-
1.1.1.3	Impuesto sobre la Propiedad	-
1.1.1.4	Impuesto sobre los Bienes y Servicios	-
1.1.1.4.1	Impuesto sobre la Producción, el Consumo y las Transacciones	-
1.1.1.4.1.1	Impuesto al Valor Agregado	-
1.1.1.4.1.2	Impuesto especial sobre Producción y Servicios	-
1.1.1.4.1.3	Otros Impuestos Sobre Bienes y Servicios	-
1.1.1.5	Impuesto sobre el Comercio y las Transacciones Internacionales / Comercio Exterior	-
1.1.1.5.1	Impuesto a la Importación	-
1.1.1.5.2	Impuesto a la Exportación	-
1.1.1.6	Impuestos Ecológicos	-
1.1.1.7	Impuesto a los Rendimientos Petroleros	-
1.1.1.8	Otros Impuestos	-
1.1.1.9	Accesorios	-
1.1.2	Contribuciones a la Seguridad Social	-
1.1.2.1	Contribuciones de los Empleados	-
1.1.2.2	Contribuciones de los Empleadores	-
1.1.2.3	Contribuciones de los Trabajadores Por Cuenta Propia o No Empleados	-
1.1.2.4	Contribuciones no Clasificables	-
1.1.3	Contribuciones de Mejoras	-
1.1.4	Derechos, Productos y Aprovechamientos Corrientes	7,081,913.00
1.1.4.1	Derechos No Incluidos en Otros Conceptos	-
1.1.4.2	Productos Corrientes No Incluidos en Otros Conceptos	7,081,913.00
1.1.4.3	Aprovechamientos Corrientes No Incluidos en Otros Conceptos	-
1.1.5	Rentas de la Propiedad	-
1.1.5.1	Intereses	-
1.1.5.1.1	Internos	-
1.1.5.1.2	Externos	-
1.1.5.2	Dividendos y Retiros de las Cuasisociedades	-
1.1.5.3	Arrendamiento de Tierras y Terrenos	-
1.1.5.4	Otros	-
1.1.6	Venta de Bienes y Servicios de Entidades del Gobierno General / Ingresos de Explotación de Entidades Empresariales	-
1.1.6.1	Venta de Establecimientos No de Mercado	-
1.1.6.2	Venta de Establecimientos de Mercado	-
1.1.6.3	Derechos Administrativos	-
1.1.7	Subsidios y Subvenciones Recibidos por Entidades Empresariales Públicas	-
1.1.7.1	Subsidios y Subvenciones Recibidos por Entidades Empresariales Públicas No Financieras	-
1.1.7.2	Subsidios y Subvenciones Recibidos por Entidades Empresariales Públicas Financieras	-
1.1.8	Transferencias, Asignaciones y Donativos Corrientes Recibidos	-
1.1.8.1	Del Sector Privado	-
1.1.8.2	Del Sector Público	-
1.1.8.2.1	De la Federación	-
1.1.8.2.1.1	Transferencias Internas y Asignaciones	-
1.1.8.2.1.2	Transferencias del Resto del Sector Público	-
1.1.8.2.1.3	Pensiones y Jubilaciones	-
1.1.8.2.1.4	Transferencias de Fideicomisos, Mandatos y Contratos Análogos	-
1.1.8.2.2	De Entidades Federativas	-
1.1.8.2.3	De Municipios	-
1.1.8.3	Del Sector Externo	-
1.1.8.3.1	De Gobiernos Extranjeros	-

Código	Concepto	
1.1.8.3.2	De Organismos Internacionales	-
1.1.8.3.3	Del Sector Privado Externo	-
1.1.9	Participaciones	-
1.2	INGRESOS DE CAPITAL	-
1.2.1	Venta (Disposición) de Activos	-
1.2.1.1	Venta de Activos Fijos	-
1.2.1.2	Venta de Objetos de Valor	-
1.2.1.3	Venta de Activos No Producidos	-
1.2.2	Disminución de Existencias	-
1.2.2.1	Materiales y Suministros	-
1.2.2.2	Materias Primas	-
1.2.2.3	Trabajos en Curso	-
1.2.2.4	Bienes Terminados	-
1.2.2.5	Bienes para venta	-
1.2.2.6	Bienes en tránsito	-
1.2.2.7	Existencias de Material de Seguridad y Defensa	-
1.2.3	Incremento de la Depreciación, Amortización, Estimaciones y Provisiones Acumuladas	-
1.2.3.1	Depreciación y Amortización	-
1.2.3.2	Estimaciones por Deterioro de Inventarios	-
1.2.3.3	Otras Estimaciones por pérdida o deterioro	-
1.2.3.4	Provisiones	-
1.2.4	Transferencias, Asignaciones y Donativos de Capital Recibidas	-
1.2.4.1	Del Sector Privado	-
1.2.4.2	Del Sector Público	-
1.2.4.2.1	De la Federación	-
1.2.4.2.1.1	Transferencias Internas y Asignaciones	-
1.2.4.2.1.2	Transferencias del Resto del Sector Público	-
1.2.4.2.1.3	Pensiones y Jubilaciones	-
1.2.4.2.1.4	Transferencias de Fideicomisos, Mandatos y Contratos Análogos	-
1.2.4.2.2	De Entidades Federativas	-
1.2.4.2.3	De Municipios	-
1.2.4.3	Del Sector Externo	-
1.2.4.3.1	De Gobiernos Extranjeros	-
1.2.4.3.2	De Organismos Internacionales	-
1.2.4.3.3	Del Sector Privado Externo	-
1.2.5	Recuperación de Inversiones Financieras Realizadas con Fines de Política	-
1.2.5.1	Venta de Acciones y Participaciones de Capital Adquiridas con Fines de Política	-
1.2.5.2	Valores Representativos de Deuda Adquiridos con Fines de Política	-
1.2.5.3	Venta de Obligaciones Negociables Adquiridas con Fines de Política	-
1.2.5.4	Recuperación de Préstamos Realizados con Fines de Política	-
	TOTAL DE INGRESOS	7,081,913.00
2	GASTOS	4,833,932.35
2.1	GASTOS CORRIENTES	4,833,932.35
2.1.1	Gastos de Consumo de los Entes del Gobierno General/ Gastos de Explotación de las Entidades Empresariales	4,489,203.28
2.1.1.1	Remuneraciones	-
2.1.1.1.1	Sueldos y Salarios	-
2.1.1.1.2	Contribuciones Sociales	-
2.1.1.1.3	Impuestos sobre Nóminas	-
2.1.1.2	Compra de Bienes y Servicios	4,408,592.06
2.1.1.3	Variación de Existencias (Disminución (+) Incremento (-))	-
2.1.1.4	Depreciación y Amortización	80,611.22
2.1.1.5	Estimaciones por Deterioro de Inventarios	-
2.1.1.6	Impuestos sobre los Productos, la Producción y las Importaciones de las Entidades Empresariales	-
2.1.2	Prestaciones de la Seguridad Social (MEFP 6.69)	
2.1.3	Gasto de la Propiedad	-
2.1.3.1	Intereses	-
2.1.3.1.1	Intereses de la Deuda Interna	-
2.1.3.1.2	Intereses de la Deuda Externa	-
2.1.3.2	Gastos de la Propiedad Distintos de Intereses	-
2.1.3.2.1	Dividendos y Retiros de las Cuasisociedades	-

Código	Concepto	
2.1.3.2.2	Arrendamientos de Tierras y Terrenos (MEFP 6.81)	
2.1.4	Subsidios y Subvenciones a Empresas (MEFP 6.61)	-
2.1.4.1	A Entidades Empresariales del Sector Privado	-
2.1.4.1.1	A Entidades Empresariales no Financieras	-
2.1.4.1.2	A Entidades Empresariales Financieras	-
2.1.4.2	A Entidades Empresariales del Sector Público	-
2.1.4.2.1	A Entidades Empresariales No Financieras	-
2.1.4.2.2	A Entidades Empresariales Financieras	-
2.1.5	Transferencias, Asignaciones y Donativos Corrientes Otorgados	-
2.1.5.1	Al Sector Privado	-
2.1.5.1.1	Ayuda a Personas	
2.1.5.1.2	Becas	
2.1.5.1.3	Ayuda a Instituciones	
2.1.5.1.4	Instituciones de Interés Público	
2.1.5.1.5	Desastres Naturales	
2.1.5.1.6	Fideicomisos, Mandatos y Contratos Análogos	
2.1.5.1.7	Otras	
2.1.5.2	Al Sector Público	-
2.1.5.2.1	A la Federación	-
2.1.5.2.1.1	Transferencias Internas y Asignaciones	
2.1.5.2.1.2	Transferencias del Resto del Sector Público	
2.1.5.2.1.3	Organismos de la Seguridad Social	
2.1.5.2.1.4	Transferencias de Fideicomisos, Mandatos y Contratos Análogos	
2.1.5.2.2	A Entidades Federativas	
2.1.5.2.3	A Municipios	
2.1.5.3	Al Sector Externo	-
2.1.5.3.1	A Gobiernos Extranjeros	
2.1.5.3.2	A Organismos Internacionales	
2.1.5.3.3	Al Sector Privado Externo	
2.1.6	Impuesto sobre los Ingresos, la Riqueza y Otros a las Entidades Empresariales Públicas	
2.1.7	Participaciones	
2.1.8	Provisiones y Otras Estimaciones	344,729.07
2.1.8.1	Provisiones a Corto Plazo	
2.1.8.2	Provisiones a Largo Plazo	
2.1.8.3	Estimaciones por Pérdida o Deterioro a Corto Plazo	
2.1.8.4	Estimaciones por Pérdida o Deterioro a Largo Plazo	344,729.07
2.2	GASTOS DE CAPITAL	-
2.2.1	Construcciones en Proceso	
2.2.2	Activos Fijos (Formación Bruta de Capital Fijo)	-
2.2.2.1	Viviendas, Edificios y Estructuras	-
2.2.2.1.1	Viviendas	
2.2.2.1.2	Edificios No Residenciales	
2.2.2.1.3	Otras Estructuras	
2.2.2.2	Maquinaria y Equipo	-
2.2.2.2.1	Equipo de Transporte	
2.2.2.2.2	Equipo de Tecnología de la Información y Comunicaciones	
2.2.2.2.3	Otra Maquinaria y Equipo	
2.2.2.3	Equipo de Defensa y Seguridad	
2.2.2.4	Activos Biológicos Cultivados	-
2.2.2.4.1	Ganado para Cría, Leche, Tiro, etc., que dan Productos Recurrentes	
2.2.2.4.2	Árboles, Cultivos y Otras Plantaciones que dan Productos Recurrentes	
2.2.2.5	Activos Fijos Intangibles	-
2.2.2.5.1	Investigación y Desarrollo	
2.2.2.5.2	Exploración y Evaluación Minera	
2.2.2.5.3	Programas de Informática y Base de Datos	
2.2.2.5.4	Originales para Esparcimiento, Literarios o Artísticos	
2.2.2.5.5	Otros Activos Fijos Intangibles	
2.2.3	Incremento de Existencias	-
2.2.3.1	Materiales y Suministros	
2.2.3.2	Materias Primas	
2.2.3.3	Trabajos en Curso	
2.2.3.4	Bienes Terminados	
2.2.3.5	Bienes de Venta	
2.2.3.6	Bienes en Tránsito	
2.2.3.7	Existencias de Materiales de Seguridad y Defensa	
2.2.4	Objetos de Valor	-

Código	Concepto	
2.2.4.1	Metales y Piedras Preciosas	
2.2.4.2	Antigüedades y Otros Objetos de Arte	
2.2.4.3	Otros Objetos de Valor	
2.2.5	Activos No Producidos	-
2.2.5.1	Activos Intangibles No Producidos de Origen Natural	-
2.2.5.1.1	Tierras y Terrenos (MEFP 7.70)	
2.2.5.1.2	Recursos Minerales y Energéticos	
2.2.5.1.3	Recursos Biológicos No Cultivados	
2.2.5.1.4	Recursos Hídricos	
2.2.5.1.5	Otros Activos de Origen Natural	
2.2.5.2	Activos Intangibles No Producidos (MEFP 7.78)	-
2.2.5.2.1	Derechos Patentados	
2.2.5.2.2	Arrendamientos Operativos Comerciales	
2.2.5.2.3	Fondos de Comercio Adquiridos	
2.2.5.2.4	Otros Activos Intangibles No Producidos	
2.2.6	Transferencias y Asignaciones y Donativos de Capital Otorgados	-
2.2.6.1	Al Sector Privado	-
2.2.6.1.1	Ayuda a Personas	
2.2.6.1.2	Ayuda a Instituciones	
2.2.6.1.3	Instituciones de Interés Público	
2.2.6.1.4	Desastres Naturales	
2.2.6.2	Al Sector Público	-
2.2.6.2.1	A la Federación	-
2.1.6.2.1.1	Transferencias Internas y Asignaciones	
2.1.6.2.1.2	Transferencias al resto del sector público	
2.1.6.2.1.3	Transferencias de Fideicomisos, Mandatos y Contratos análogos	
2.2.6.2.2	A Entidades Federativas	
2.2.6.2.3	A Municipios	
2.2.6.3	Al Sector Externo	-
2.2.6.3.1	A Gobiernos Extranjeros	
2.2.6.3.2	A Organismos Internacionales	
2.2.6.3.3	Al Sector Privado Externo	
2.2.7	Inversión Financiera con Fines de Política Económica	-
2.2.7.1	Acciones y Participaciones de Capital	-
2.2.7.1.1	Interna	-
2.2.7.1.1.1	Sector Público	
2.2.7.1.1.2	Sector Privado	
2.2.7.1.2	Externa	
2.2.7.2	Valores Representativos de Deuda Adquiridos con Fines de Política Económica	
2.2.7.3	Obligaciones Negociables Adquiridas con Fines de Política Económica	
2.2.7.4	Concesión de Préstamos	-
2.2.7.4.1	Interna	-
2.2.7.4.1.1	Sector Público	
2.2.7.4.1.2	Sector Privado	
2.2.7.4.2	Externa	
	TOTAL DEL GASTO	4,833,932.35
3	FINANCIAMIENTO	137,025,764.31
3.1	FUENTES FINANCIERAS	71,925,636.77
3.1.1	Disminución de Activos Financieros	70,781,537.03
3.1.1.1	Disminución de Activos Financieros Corrientes (Circulantes)	70,781,537.03
3.1.1.1.1	Disminución de Caja y Bancos (Efectivo y Equivalentes)	69,356,142.60
3.1.1.1.1.1	Efectivo	-
3.1.1.1.1.2	Bancos / Tesorería	69,345,142.60
3.1.1.1.1.3	Bancos / Dependencias y Otros	-
3.1.1.1.1.4	Inversiones Temporales (Hasta 3 meses)	-
3.1.1.1.1.5	Fondos con Afectación Específica	-
3.1.1.1.1.6	Depósitos de Fondos de Terceros en garantía y Administración	11,000.00
3.1.1.1.1.7	Otro Efectivo y Equivalentes	-
3.1.1.1.2	Disminución de Inversiones Financieras de Corto Plazo (Derechos a Recibir Efectivo o Equivalentes)	-
3.1.1.1.2.1	Títulos y Valores	
3.1.1.1.2.2	Acciones y Participaciones de Capital	
3.1.1.1.2.3	Otras Inversiones Financieras	
3.1.1.1.3	Disminución de Cuentas por Cobrar	1,425,394.43

Código	Concepto	
3.1.1.1.3.1	Cuentas por Cobrar	
3.1.1.1.3.2	Deudores Diversos por Cobrar	1,425,394.43
3.1.1.1.3.3	Ingresos por Recuperar	
3.1.1.1.3.4	Deudores por Anticipos de la Tesorería	
3.1.1.1.4	Disminución de Documentos por Cobrar	-
3.1.1.1.4.1	Otros Derechos a Recibir Efectivo o Equivalentes	
3.1.1.1.5	Recuperación de Préstamos Otorgados de Corto Plazo	
3.1.1.1.6	Disminución de Otros Activos Financieros Corrientes	-
3.1.1.1.6.1	Anticipo a Proveedores por Adquisición de Bienes y Prestación de Servicios	
3.1.1.1.6.2	Anticipo a Proveedores por Adquisición de Bienes Inmuebles y Muebles	
3.1.1.1.6.3	Anticipo a Proveedores por Adquisición de Bienes Intangibles	
3.1.1.1.6.4	Anticipo a Contratistas por Obras Públicas	
3.1.1.1.6.5	Otros Derechos a Recibir Bienes o Servicios	
3.1.1.1.6.6	Disminución de Otros Activos Circulantes	
3.1.1.2	Disminución de Activos Financieros No Corrientes	-
3.1.1.2.1	Recuperación de Inversiones Financieras a Largo Plazo con Fines de Liquidez	-
3.1.1.2.1.1	Venta de Acciones y Participaciones de Capital	-
3.1.1.2.1.1.1	Internos	
3.1.1.2.1.1.2	Externos	
3.1.1.2.1.2	Venta de Títulos y Valores Representativos de la Deuda	
3.1.1.2.1.3	Venta de Obligaciones Negociables	
3.1.1.2.1.4	Recuperación de Préstamos	-
3.1.1.2.1.4.1	Internos	
3.1.1.2.1.4.2	Externos	
3.1.1.2.2	Disminución de Otros Activos Financieros No Corrientes	-
3.1.1.2.2.1	Documentos por Cobrar	
3.1.1.2.2.2	Deudores Diversos	-
3.1.1.2.2.3	Otros Derechos a Recibir Efectivo o Equivalentes	-
3.1.1.2.2.4	Activos Diferidos	
3.1.1.2.2.5	Otros Activos	
3.1.2	Incremento de Pasivos	1,144,099.74
3.1.2.1	Incremento de Pasivos Corrientes	1,144,099.74
3.1.2.1.1	Incremento de Cuentas por Pagar	1,144,099.74
3.1.2.1.1.1	Servicios Personales	
3.1.2.1.1.2	Proveedores por Pagar	-
3.1.2.1.1.3	Contratistas por Obras Públicas por Pagar	
3.1.2.1.1.4	Participaciones y Aportaciones por Pagar	
3.1.2.1.1.5	Transferencias Otorgadas por Pagar	
3.1.2.1.1.6	Intereses y Comisiones por Pagar	
3.1.2.1.1.7	Retenciones y Contribuciones por Pagar	17,663.15
3.1.2.1.1.8	Devoluciones de Contribuciones por Pagar	
3.1.2.1.1.9	Otras Cuentas por Pagar	1,126,436.59
3.1.2.1.2	Incremento de Documentos por Pagar	-
3.1.2.1.2.1	Documentos Comerciales por Pagar	
3.1.2.1.2.2	Documentos con Contratistas por Obras Públicas por Pagar	
3.1.2.1.2.3	Otros Documentos por Pagar	
3.1.2.1.2.4	Títulos y Valores de la Deuda Pública Interna	
3.1.2.1.2.5	Títulos y Valores de la Deuda Pública Externa	
3.1.2.1.3	Conversión de Deuda Pública a Largo Plazo en Porción Circulante	-
3.1.2.1.3.1	Conversión de Títulos y Valores de Largo Plazo en Corto Plazo	-
3.1.2.1.3.1.1	Porción de Corto Plazo de Títulos y Valores de la Deuda Pública Interna de L.P.	
3.1.2.1.3.1.2	Porción de Corto Plazo de Títulos y Valores de la Deuda Pública Externa de L.P.	
3.1.2.1.3.2	Conversión de Préstamos de Largo Plazo en Corto Plazo	-
3.1.2.1.3.2.1	Porción a Corto Plazo de Préstamos de la Deuda Pública Interna de L.P.	
3.1.2.1.3.2.2	Porción a Corto Plazo de Préstamos de la Deuda Pública Externa de L.P.	
3.1.2.1.4	Incremento de Otros Pasivos de Corto Plazo	-
3.1.2.1.4.1	Pasivos Diferidos	
3.1.2.1.4.2	Fondos y Bienes de Terceros	
3.1.2.1.4.3	Otros Pasivos	
3.1.2.2	Incremento de Pasivo No Corrientes	-
3.1.2.2.1	Incremento de Cuentas por Pagar a Largo Plazo	-
3.1.2.2.1.1	Proveedores por Pagar	
3.1.2.2.1.2	Contratistas por Obras Públicas por Pagar	
3.1.2.2.2	Incremento de Documentos por Pagar a Largo Plazo	-

Código	Concepto	
3.1.2.2.2	Incremento de Documentos por Pagar a Largo Plazo	
3.1.2.2.2.1	Documentos Comerciales por Pagar	
3.1.2.2.2.2	Documentos con Contratistas por Obras Públicas por Pagar	
3.1.2.2.2.3	Otros documentos por Pagar	
3.1.2.2.3	Colocación de Títulos y Valores a Largo Plazo	-
3.1.2.2.3.1	Colocación de Títulos y Valores de la Deuda Pública Interna	
3.1.2.2.3.2	Colocación de Títulos y Valores de la Deuda Pública Externa	
3.1.2.2.4	Obtención de Préstamos de la Deuda Pública a Largo Plazo	-
3.1.2.2.4.1	Obtención de Préstamos Internos	
3.1.2.2.4.2	Obtención de Préstamos Externos	
3.1.2.2.5	Incremento de Otros Pasivos a Largo Plazo	-
3.1.2.2.5.1	Pasivos Diferidos	
3.1.2.2.5.2	Fondos y Bienes de Terceros	
3.1.2.2.5.3	Otros Pasivos	
3.1.3	Incremento de Patrimonio	
	TOTAL DE FUENTES FINANCIERAS	71,925,636.77
3.2	APLICACIONES FINANCIERAS (Usos)	65,100,127.54
3.2.1	Incremento de Activos Financieros	65,100,127.54
3.2.1.1	Incremento de Activos Financieros Corrientes (Circulantes)	65,100,127.54
3.2.1.1.1	Incremento de Caja y Bancos (Efectivo y Equivalentes)	65,100,127.54
3.2.1.1.1.1	Efectivo	
3.2.1.1.1.2	Bancos / Tesorería	3,312,830.92
3.2.1.1.1.3	Bancos / Dependencias y Otros	
3.2.1.1.1.4	Inversiones Temporales (Hasta 3 Meses)	43,324,357.70
3.2.1.1.1.5	Fondos con Afectación Específica	
3.2.1.1.1.6	Depósitos de Fondo de Terceros en Garantía y/o Administración	18,462,938.92
3.2.1.1.1.7	Otro Efectivo y Equivalentes	
3.2.1.1.2	Incremento de Inversiones Financieras de Corto Plazo (Derechos a recibir Efectivo o Equivalentes)	-
3.2.1.1.2.1	Títulos y Valores	
3.2.1.1.2.2	Acciones y Participaciones de Capital	
3.2.1.1.2.3	Otras Inversiones Financieras	
3.2.1.1.3	Incremento de Cuentas por Cobrar	42,968,034.04
3.2.1.1.3.1	Cuentas por Cobrar	42,713,508.61
3.2.1.1.3.2	Deudores Diversos por Cobrar	254,525.43
3.2.1.1.3.3	Ingresos por Recuperar	
3.2.1.1.3.4	Deudores por Anticipos de Tesorería	
3.2.1.1.4	Incremento de Documentos por Cobrar	-
3.2.1.1.4.1	Otros Derechos a Recibir Efectivo o Equivalentes	
3.2.1.1.5	Préstamos Otorgados de Corto Plazo	
3.2.1.1.6	Incremento de Otros Activos Financieros Corrientes	-
3.2.1.1.6.1	Anticipo a Proveedores por Adquisición de Bienes y Prestación de Servicios	
3.2.1.1.6.2	Anticipo a Proveedores por Adquisición de Bienes Inmuebles y Muebles	
3.2.1.1.6.3	Anticipo a Proveedores por Adquisición de Bienes Intangibles	
3.2.1.1.6.4	Anticipo a Contratistas por Obras Públicas	
3.2.1.1.6.5	Otros Derechos a Recibir Bienes y Servicios	
3.2.1.1.6.6	Otros Activos Circulantes	
3.2.1.2	Incremento de Activos Financieros No Corrientes	-
3.2.1.2.1	Inversiones Financieras a Largo Plazo con Fines de Liquidez	-
3.2.1.2.1.1	Compra de Acciones y Participaciones de Capital	-
3.2.1.2.1.1.1	Internos	
3.2.1.2.1.1.2	Externos	
3.2.1.2.1.2	Compra de Títulos y Valores Representativos de la Deuda	
3.2.1.2.1.3	Compra de Obligaciones negociables	
3.2.1.2.1.4	Concesión de Préstamos	-
3.2.1.2.1.4.1	Internos	
3.2.1.2.1.4.2	Externos	
3.2.1.2.2	Incremento de Otros Activos Financieros No Corrientes	-
3.2.1.2.2.1	Documentos por Cobrar	
3.2.1.2.2.2	Deudores Diversos	
3.2.1.2.2.3	Otros Derechos a Recibir Efectivo y Equivalentes	
3.2.1.2.2.4	Activos Diferidos	
3.2.1.2.2.5	Otros Activos	

Código	Concepto	
3.2.2	Disminución de Pasivos	-
3.2.2.1	Disminución de Pasivos Corrientes	-
3.2.2.1.1	Disminución de Cuentas por Pagar	-
3.2.2.1.1.1	Servicios Personales por Pagar	
3.2.2.1.1.2	Proveedores por Pagar	
3.2.2.1.1.3	Contratistas por Obras Públicas por Pagar	
3.2.2.1.1.4	Participaciones y Aportaciones por Pagar	
3.2.2.1.1.5	Transferencias Otorgadas por Pagar	
3.2.2.1.1.6	Intereses y Comisiones y otros gastos de la Deuda Pública por Pagar	
3.2.2.1.1.7	Retenciones y Contribuciones por Pagar	
3.2.2.1.1.8	Devoluciones de la Ley de Ingresos por Pagar	
3.2.2.1.1.9	Otras Cuentas por Pagar	
3.2.2.1.2	Disminución de Documentos por Pagar	-
3.2.2.1.2.1	Documentos Comerciales por Pagar	
3.2.2.1.2.2	Documentos con Contratistas por Obras Públicas por Pagar	
3.2.2.1.2.3	Otros Documentos por Pagar	
3.2.2.1.2.4	Títulos y Valores de la Deuda Pública Interna	
3.2.2.1.2.5	Títulos y Valores de la Deuda Pública Externa	
3.2.2.1.3	Amortización de la Porción Circulante de la Deuda Pública de Largo Plazo	-
3.2.2.1.3.1	Amortización de la Porción Circulante de la Deuda Pública de L.P. en Títulos y Valores	-
3.2.2.1.3.1.1	Amortización de la Porción Circulante de la Deuda Pública Interna de L.P. en Títulos y Valores	
3.2.2.1.3.1.2	Amortización de la Porción de la Deuda Pública Externa de L.P. En Títulos y Valores	
3.2.2.1.3.2	Amortización de la Porción Circulante de la Deuda Pública de L.P. en Préstamos	-
3.2.2.1.3.2.1	Amortización de la Porción Circulante de la Deuda Pública Interna de L.P. en Préstamos	
3.2.2.1.3.2.2	Amortización de la Porción Circulante de la Deuda Pública Externa de L.P. en Préstamos	
3.2.2.1.4	Disminución de Otros Pasivos de Corto Plazo	-
3.2.2.1.4.1	Pasivos Diferidos	
3.2.2.1.4.2	Fondos y Bienes de Terceros en Garantía y/o Administración	
3.2.2.1.4.3	Otros Pasivos	
3.2.2.2	Disminución de Pasivos No Corrientes	-
3.2.2.2.1	Disminución de Cuentas por Pagar a Largo Plazo	-
3.2.2.2.1.1	Proveedores por Pagar	
3.2.2.2.1.2	Contratistas por Obras Públicas por Pagar	
3.2.2.2.2	Disminución de Documentos por Pagar a Largo Plazo	-
3.2.2.2.2.1	Documentos Comerciales por Pagar	
3.2.2.2.2.2	Documentos con Contratistas por Obras Públicas por Pagar	
3.2.2.2.2.3	Otros Documentos por Pagar	
3.2.2.2.3	Conversión de Deuda Pública de Largo Plazo en Porción Circulante	-
3.2.2.2.3.1	Conversión de Títulos y Valores de Largo Plazo en Corto Plazo	-
3.2.2.2.3.1.1	Porción de Corto Plazo de Títulos y Valores de la Deuda Pública Interna	
3.2.2.2.3.1.2	Porción de Corto Plazo de Títulos y Valores de la Deuda Pública Externa	
3.2.2.2.3.2	Conversión de Préstamos de Largo Plazo en Corto Plazo	-
3.2.2.2.3.2.1	Porción a Corto Plazo de Préstamos de la Deuda Pública Interna	
3.2.2.2.3.2.2	Porción a Corto Plazo de Préstamos de la Deuda Pública Externa	
3.2.2.2.4	Disminución de Otros Pasivos de Largo Plazo	-
3.2.2.2.4.1	Pasivos Diferidos	
3.2.2.2.4.2	Fondos y Bienes de Terceros en Garantía y/o Administración	
3.2.2.2.4.3	Otros Pasivos	
3.2.3	Disminución de Patrimonio	
	TOTAL APLICACIONES FINANCIERAS	65,100,127.54

X⁰ Refiere a la desagregación que obtuvieron las unidades administrativas o instancias competentes en materia de Contabilidad Gubernamental y de Ingresos, de cada orden de gobierno, del Clasificador por Rubros de Ingresos, armonizado a 2 dígitos, de acuerdo a sus necesidades en tercer y cuarto dígito, Clase y Concepto respectivamente.

X¹ Refiere a la desagregación que obtuvieron las unidades administrativas o instancias competentes en materia de Contabilidad Gubernamental y de Ingresos, de cada orden de gobierno, del Clasificador por Rubros de Ingresos, armonizado a 2 dígitos, de acuerdo a sus necesidades en tercer y cuarto dígito, Clase y Concepto respectivamente.



GOBIERNO
DEL ESTADO
DE SONORA

Fideicomiso Fondo Revolvente Sonora

FIDEICOMISO FONDO REVOLVENTE SONORA

CPCA-I-01

Estado de Situación Financiera

Del 01 de Enero al 31 de Diciembre de 2020

(PESOS)

CUENTA PÚBLICA 2020

ACTIVO	2020	2019	PASIVO	2020	2019
Activo Circulante			Pasivo Circulante		
Efectivo y Equivalentes	28,815,663.17	73,155,442.81	Cuentas por Pagar a Corto Plazo	204,979.87	199,144.61
Derechos a Recibir Efectivo o Equivalentes	26,334,250.87	9,058,613.88	Documentos por Pagar a Corto Plazo	-	-
Derechos a Recibir Bienes o Servicios	15,000.00	15,000.00	Porción a Corto Plazo de la Deuda Pública a Largo Plazo	-	-
Inventarios	-	-	Títulos y Valores a Corto Plazo	-	-
Almacenes	-	-	Pasivos Diferidos a Corto Plazo	-	-
Estimación por Pérdida o Deterioro de Activos Circulantes	-	-	Fondos y Bienes de Terceros en Garantía y/o Administración a Corto Plazo	-	-
Otros Activos Circulantes	-	-	Provisiones a Corto Plazo	-	-
			Otros Pasivos a Corto Plazo	-	-
Total de Activos Circulantes	55,164,914.04	82,229,056.69	Total de Pasivos Circulantes	204,979.87	199,144.61
Activo No Circulante			Pasivo No Circulante		
Inversiones Financieras a Largo Plazo	-	-	Cuentas por Pagar a Largo Plazo	-	-
Derechos a Recibir Efectivo o Equivalentes a Largo Plazo	143,159,020.92	146,202,753.38	Documentos por Pagar a Largo Plazo	-	-
	90,063,873.07	90,063,873.07		-	-
Bienes Inmuebles, Infraestructura y Construcciones en Proceso	-	-	Deuda Pública a Largo Plazo	-	-
Bienes Muebles	2,414,959.63	2,342,791.39	Pasivos Diferidos a Largo Plazo	-	-
Activos Intangibles	1,645,118.10	1,250,718.10	Fondos y Bienes de Terceros en Garantía y/o en Administración a Largo Plazo	-	-
Depreciación, Deterioro y Amortización Acumulada de Bienes	- 2,219,230.46	- 1,893,389.95	Provisiones a Largo Plazo	-	-
Activos Diferidos	-	-			
Estimación por Pérdida o Deterioro de Activos no Circulantes	-	-			
Otros Activos no Circulantes	-	-			
Total de Activos No Circulantes	235,063,741.26	237,966,745.99	Total de Pasivos No Circulantes	-	-
Total de Activos	290,228,655.30	320,195,802.68	Total de Pasivo	204,979.87	199,144.61
			Hacienda Pública/Patrimonio		
			Hacienda Pública/Patrimonio Contribuido	288,552,520.00	288,552,520.00
			Aportaciones	288,552,520.00	288,552,520.00
			Donaciones de Capital	-	-
				-	-
			Actualización de la Hacienda Pública/Patrimonio		
			Hacienda Pública/Patrimonio Generado	1,471,155.43	31,444,138.07
			Resultados del Ejercicio (Ahorro/ Desahorro)	92,219.00	6,219,491.28
			Resultados de Ejercicios Anteriores	- 3,741,036.46	20,104,673.90
			Revalúos	5,119,972.89	5,119,972.89
			Reservas	-	-
			Rectificaciones de Resultados de Ejercicios Anteriores	-	-
			Exceso o Insuficiencia en la Actualización de la Hacienda Pública/Patrimonio	-	-
			Resultado por Posición Monetaria	-	-
				-	-
			Resultado por Tenencia de Activos no Monetarios		
			Total Hacienda Pública/Patrimonio	290,023,675.43	319,996,658.07
			Total de Pasivo y Hacienda Pública/Patrimonio	290,228,655.30	320,195,802.68

"Bajo protesta de decir verdad declaramos que los Estados Financieros y sus Notas, son razonablemente correctos y son responsabilidad del emisor"

Elaboró
PuestoAutorizó
Puesto

FIDEICOMISO FONDO REVOLVENTE SONORA
Estado de Situación Financiera - Detallado - LDF
 Del 01 de Enero al 31 de Diciembre de 2020

CPCA-I-02

(PESOS)

CUENTA PÚBLICA 2020

Concepto (c)	2020	2019	Concepto (c)	2020	2019
ACTIVO			PASIVO		
Activo Circulante			Pasivo Circulante		
a. Efectivo y Equivalentes (a=a1+a2+a3+a4+a5+a6+a7)	28,815,663.17	73,155,442.81	a. Cuentas por Pagar a Corto Plazo (a=a1+a2+a3+a4+a5+a6+a7+a8+a9)	204,979.87	199,144.61
a1) Efectivo	-	91,017.79	a1) Servicios Personales por Pagar a Corto Plazo	104,864.44	5,845.64
a2) Bancos/Tesorería	28,815,663.17	73,064,425.02	a2) Proveedores por Pagar a Corto Plazo	10,759.00	68,440.00
a3) Bancos/Dependencias y Otros	-	-	a3) Contratistas por Obras Públicas por Pagar a Corto Plazo	-	-
a4) Inversiones Temporales (Hasta 3 meses)	-	-	a4) Participaciones y Aportaciones por Pagar a Corto Plazo	-	-
a5) Fondos con Afectación Específica	-	-	a5) Transferencias Otorgadas por Pagar a Corto Plazo	-	-
a6) Depósitos de Fondos de Terceros en Garantía y/o Administración	-	-	a6) Intereses, Comisiones y Otros Gastos de la Deuda Pública por Pagar a Corto Plazo	-	-
a7) Otros Efectivos y Equivalentes	-	-	a7) Retenciones y Contribuciones por Pagar a Corto Plazo	89,356.43	124,858.97
b. Derechos a Recibir Efectivo o Equivalentes (b=b1+b2+b3+b4+b5+b6+b7)	26,334,250.87	9,058,613.88	a8) Devoluciones de la Ley de Ingresos por Pagar a Corto Plazo	-	-
b1) Inversiones Financieras de Corto Plazo	-	-	a9) Otras Cuentas por Pagar a Corto Plazo	-	-
b2) Cuentas por Cobrar a Corto Plazo	64,497.00	108,345.83	b. Documentos por Pagar a Corto Plazo (b=b1+b2+b3)	-	-
b3) Deudores Diversos por Cobrar a Corto Plazo	13,579.87	121,792.68	b1) Documentos Comerciales por Pagar a Corto Plazo	-	-
b4) Ingresos por Recuperar a Corto Plazo	-	-	b2) Documentos con Contratistas por Obras Públicas por Pagar a Corto Plazo	-	-
b5) Deudores por Anticipos de la Tesorería a Corto Plazo	-	-	b3) Otros Documentos por Pagar a Corto Plazo	-	-
b6) Préstamos Otorgados a Corto Plazo	26,283,333.74	9,045,167.03	c. Porción a Corto Plazo de la Deuda Pública a Largo Plazo (c=c1+c2)	-	-
b7) Otros Derechos a Recibir Efectivo o Equivalentes a Corto Plazo	-	-	c1) Porción a Corto Plazo de la Deuda Pública	-	-
c. Derechos a Recibir Bienes o Servicios (c=c1+c2+c3+c4+c5)	15,000.00	15,000.00	c2) Porción a Corto Plazo de Arrendamiento Financiero	-	-
c1) Anticipo a Proveedores por Adquisición de Bienes y Prestación de Servicios a Corto Plazo	-	-	d. Títulos y Valores a Corto Plazo	-	-
c2) Anticipo a Proveedores por Adquisición de Bienes Inmuebles y Muebles a Corto Plazo	-	-	e. Pasivos Diferidos a Corto Plazo (e=e1+e2+e3)	-	-
c3) Anticipo a Proveedores por Adquisición de Bienes Intangibles a Corto Plazo	-	-	e1) Ingresos Cobrados por Adelantado a Corto Plazo	-	-
c4) Anticipo a Contratistas por Obras Públicas a Corto Plazo	-	-	e2) Intereses Cobrados por Adelantado a Corto Plazo	-	-
c5) Otros Derechos a Recibir Bienes o Servicios a Corto Plazo	15,000.00	15,000.00	e3) Otros Pasivos Diferidos a Corto Plazo	-	-
d. Inventarios (d=d1+d2+d3+d4+d5)	-	-	f. Fondos y Bienes de Terceros en Garantía y/o Administración a Corto Plazo (f=f1+f2+f3+f4+f5+f6)	-	-
d1) Inventario de Mercancías para Venta	-	-	f1) Fondos en Garantía a Corto Plazo	-	-
d2) Inventario de Mercancías Terminadas	-	-	f2) Fondos en Administración a Corto Plazo	-	-
d3) Inventario de Mercancías en Proceso de Elaboración	-	-	f3) Fondos Contingentes a Corto Plazo	-	-
d4) Inventario de Materias Primas, Materiales y Suministros para Producción	-	-	f4) Fondos de Fideicomisos, Mandatos y Contratos Análogos a Corto Plazo	-	-
d5) Bienes en Tránsito	-	-	f5) Otros Fondos de Terceros en Garantía y/o Administración a Corto Plazo	-	-
e. Almacenes	-	-	f6) Valores y Bienes en Garantía a Corto Plazo	-	-

Concepto (c)	2020	2019	Concepto (c)	2020	2019
f. Estimación por Pérdida o Deterioro de Activos Circulantes (f=f1+f2)			g. Provisiones a Corto Plazo (g=g1+g2+g3)		
f1) Estimaciones para Cuentas Incobrables por Derechos a Recibir Efectivo o Equivalentes	-	-	g1) Provisión para Demandas y Juicios a Corto Plazo	-	-
f2) Estimación por Deterioro de Inventarios	-	-	g2) Provisión para Contingencias a Corto Plazo	-	-
g. Otros Activos Circulantes (g=g1+g2+g3+g4)			g3) Otras Provisiones a Corto Plazo	-	-
g1) Valores en Garantía	-	-	h. Otros Pasivos a Corto Plazo (h=h1+h2+h3)		
g2) Bienes en Garantía (excluye depósitos de fondos)	-	-	h1) Ingresos por Clasificar	-	-
g3) Bienes Derivados de Embargos, Decomisos, Aseguramientos y Dación en Pago	-	-	h2) Recaudación por Participar	-	-
g4) Adquisición con Fondos de Terceros	-	-	h3) Otros Pasivos Circulantes	-	-
IA. Total de Activos Circulantes (IA = a + b + c + d + e + f + g)	55,164,914.04	82,229,056.69	IIA. Total de Pasivos Circulantes (IIA = a + b + c + d + e + f + g + h)	204,979.87	199,144.61
Activo No Circulante			Pasivo No Circulante		
a. Inversiones Financieras a Largo Plazo	-	-	a. Cuentas por Pagar a Largo Plazo	-	-
b. Derechos a Recibir Efectivo o Equivalentes a Largo Plazo	143,159,020.92	146,202,753.38	b. Documentos por Pagar a Largo Plazo	-	-
c. Bienes Inmuebles, Infraestructura y Construcciones en Proceso	90,063,873.07	90,063,873.07	c. Deuda Pública a Largo Plazo	-	-
d. Bienes Muebles	2,414,959.63	2,342,791.39	d. Pasivos Diferidos a Largo Plazo	-	-
e. Activos Intangibles	1,645,118.10	1,250,718.10	e. Fondos y Bienes de Terceros en Garantía y/o en Administración a Largo Plazo	-	-
f. Depreciación, Deterioro y Amortización Acumulada de Bienes	2,219,230.46	1,893,389.95	f. Provisiones a Largo Plazo	-	-
g. Activos Diferidos	-	-	IIIB. Total de Pasivos No Circulantes (IIIB=a + b + c + d + e + f)		
h. Estimación por Pérdida o Deterioro de Activos no Circulantes	-	-			
i. Otros Activos no Circulantes	-	-	II. Total del Pasivo (II = IIA + IIIB)	204,979.87	199,144.61
IB. Total de Activos No Circulantes (IB = a + b + c + d + e + f + g + h + i)	235,063,741.26	237,966,745.99	HACIENDA PÚBLICA/PATRIMONIO		
I. Total del Activo (I = IA + IB)	290,228,655.30	320,195,802.68	IIIA. Hacienda Pública/Patrimonio Contribuido (IIIA =a +b+c)	288,552,520.00	288,552,520.00
			a. Aportaciones	288,552,520.00	288,552,520.00
			b. Donaciones de Capital	-	-
			c. Actualización de la Hacienda Pública/Patrimonio	-	-
			IIIB. Hacienda Pública/Patrimonio Generado (IIIB = a + b + c + d + e)	1,471,155.43	31,444,138.07
			a. Resultados del Ejercicio (Ahorro/ Desahorro)	92,219.00	6,219,491.28
			b. Resultados de Ejercicios Anteriores	3,741,036.46	20,104,673.90
			c. Revalúos	5,119,972.89	5,119,972.89
			d. Reservas	-	-
			e. Rectificaciones de Resultados de Ejercicios Anteriores	-	-
			IIIC. Exceso o Insuficiencia en la Actualización de la Hacienda Pública/Patrimonio (IIIC=a+b)		
			a. Resultado por Posición Monetaria	-	-
			b. Resultado por Tenencia de Activos no Monetarios	-	-
			III. Total Hacienda Pública/Patrimonio (III = IIIA + IIIB + IIIC)	290,023,675.43	319,996,658.07
			IV. Total del Pasivo y Hacienda Pública/Patrimonio (IV =II+III)	290,228,655.30	320,195,802.68

Elaboro
Puesto

Autorizó
Puesto

Estado de Actividades

Del 01 de Enero al 31 de Diciembre de 2020

(PESOS)

CUENTA PÚBLICA 2020

	2020	2019
INGRESOS Y OTROS BENEFICIOS		
Ingresos de la Gestión:	12,478,797.02	18,647,404.10
Impuestos	-	-
Cuotas y Aportaciones de Seguridad Social	-	-
Contribuciones de Mejoras	-	-
Derechos	-	-
Productos	12,478,797.02	18,647,404.10
Aprovechamientos de Tipo Corriente	-	-
Ingresos por Venta de Bienes y Servicios	-	-
Ingresos no Comprendidos en las Fracciones de la Ley de Ingresos Causados en Ejercicios Fiscales Anteriores Pendientes de Liquidación	-	-
Participaciones, Aportaciones, Convenios, Incentivos Derivados de la Colaboración Fiscal, Fondos Distintos de Aportaciones, Transferencias, Asignaciones, Subsidios y Subvenciones, y Pensiones y Jubilaciones	-	-
Participaciones, Aportaciones, Convenios, Incentivos Derivados de la Colaboración Fiscal y Fondos Distintos de Aportaciones	-	-
Transferencias, Asignaciones, Subsidios y Subvenciones, y Pensiones y Jubilaciones	-	-
Otros Ingresos y Beneficios	-	-
Ingresos Financieros	-	-
Incremento por Variación de Inventarios	-	-
Disminución del Exceso de Estimaciones por Pérdida o Deterioro u Obsolescencia	-	-
Disminución del Exceso de Provisiones	-	-
Otros Ingresos y Beneficios Varios	-	-
Total de Ingresos y Otros Beneficios	12,478,797.02	18,647,404.10
GASTOS Y OTRAS PÉRDIDAS		
Gastos de Funcionamiento	12,125,939.15	12,108,080.11
Servicios Personales	6,230,706.81	6,129,086.67
Materiales y Suministros	168,587.79	451,071.07
Servicios Generales	5,726,644.55	5,527,922.37
Transferencia, Asignaciones, Subsidios y Otras Ayudas	-	-
Transferencias Internas y Asignaciones al Sector Público	-	-
Transferencias al Resto del Sector Público	-	-
Subsidios y Subvenciones	-	-
Ayudas Sociales	-	-
Pensiones y Jubilaciones	-	-
Transferencias a Fideicomisos, Mandatos y Contratos Análogos	-	-
Transferencias a la Seguridad Social	-	-
Donativos	-	-
Transferencias al Exterior	-	-
Participaciones y Aportaciones	-	-
Participaciones	-	-
Aportaciones	-	-
Convenios	-	-
Intereses, Comisiones y Otros Gastos de la Deuda Pública	-	-
Intereses de la Deuda Pública	-	-
Comisiones de la Deuda Pública	-	-
Gastos de la Deuda Pública	-	-
Costo por Coberturas	-	-
Apoyos Financieros	-	-
Otros Gastos y Pérdidas Extraordinarias	260,638.87	319,832.71
Estimaciones, Depreciaciones, Deterioros, Obsolescencia y Amortizaciones	260,638.87	319,832.71
Provisiones	-	-
Disminución de Inventarios	-	-
Aumento por Insuficiencia de Estimaciones por Pérdida o Deterioro y Obsolescencia	-	-
Aumento por Insuficiencia de Provisiones	-	-
Otros Gastos	-	-
Inversión Pública	-	-
Inversión Pública no Capitalizable	-	-
Total de Gastos y Otras Pérdidas	12,386,578.02	12,427,912.82
Resultados del Ejercicio (Ahorro/Desahorro)	92,219.00	6,219,491.28

Bajo protesta de decir verdad declaramos que los Estados Financieros y sus Notas, son razonablemente correctos y son responsabilidad del emisor

Elaboró
PuestoAutorizó
Puesto

FIDEICOMISO FONDO REVOLVENTE SONORA					CPCA-I-04
Estado de Variación en la Hacienda Pública					
Del 01 de Enero al 31 de Diciembre de 2020					CUENTA PÚBLICA 2020
Concepto	Hacienda Pública / Patrimonio Contribuido	Hacienda Pública / Patrimonio Generado de Ejercicios Anteriores	Hacienda Pública / Patrimonio Generado del Ejercicio	Exceso o Insuficiencia en la Actualización de la Hacienda Pública / Patrimonio	Total
Hacienda Pública / Patrimonio Contribuido Neto de 2019	288,552,520.00				288,552,520.00
Aportaciones	288,552,520.00				288,552,520.00
Donaciones de Capital	-				-
Actualización de la Hacienda Pública/Patrimonio	-				-
Hacienda Pública / Patrimonio Generado Neto de 2019		25,224,646.79	6,219,491.28		31,444,138.07
Resultados del Ejercicio (Ahorro/Desahorro)			6,219,491.28		6,219,491.28
Resultados de Ejercicios Anteriores		20,104,673.90			20,104,673.90
Revalúos		5,119,972.89			5,119,972.89
Reservas		-			-
Rectificaciones de Resultados de Ejercicios Anteriores		-			-
Exceso o Insuficiencia en la Actualización de la Hacienda Pública / Patrimonio Neto de 2019				-	-
Resultado por Posición Monetaria					-
Resultado por Tenencia de Activos no Monetarios					-
Hacienda Pública / Patrimonio Neto Final de 2019	288,552,520.00	25,224,646.79	6,219,491.28	-	319,996,658.07
Cambios en la Hacienda Pública / Patrimonio Contribuido Neto de 2020	-				-
Aportaciones	-				-
Donaciones de Capital	-				-
Actualización de la Hacienda Pública/Patrimonio	-				-
Variaciones de la Hacienda Pública / Patrimonio Generado Neto de 2020		23,845,710.36	6,127,272.28	-	29,972,982.64
Resultados del Ejercicio (Ahorro/Desahorro)			92,219.00		92,219.00
Resultados de Ejercicios Anteriores		23,845,710.36	6,219,491.28		30,065,201.64
Revalúos					-
Reservas					-
Rectificaciones de Resultados de Ejercicios Anteriores					-
Cambios en el Exceso o Insuficiencia en la Actualización de la Hacienda Pública / Patrimonio Neto de 2020.				-	-
Resultado por Posición Monetaria					-
Resultado por Tenencia de Activos no Monetarios					-
Hacienda Pública / Patrimonio Neto Final de 2020	288,552,520.00	1,378,936.43	92,219.00	-	290,023,675.43

L.F. Sergio Chavez Muñoz
Director Administrativo Finanzas y Operación

L.A.E. Luis Federico Caire Juvera
Coordinador General del FFRS

FIDEICOMISO FONDO REVOLVENTE SONORA
Estado de Cambios en la Situación Financiera
Del 01 de Enero al 31 de Diciembre de 2020
(PESOS)

CPCA-I-05

CUENTA PÚBLICA 2020

	Origen	Aplicación
Activo	47,709,352.61	17,742,205.23
Activo Circulante	44,339,779.64	17,275,636.99
Efectivo y Equivalentes	44,339,779.64	0.00
Derechos a Recibir Efectivo o Equivalentes	0.00	17,275,636.99
Derechos a Recibir Bienes o Servicios	0.00	0.00
Inventario	0.00	0.00
Almacenes	0.00	0.00
Estimación por Pérdida o Deterioro de Activos Circulantes	0.00	0.00
Otros Activos Circulantes	0.00	0.00
Activo No Circulante	3,369,572.97	466,568.24
Inversiones Financieras a Largo Plazo	0.00	0.00
Derechos a Recibir Efectivo o Equivalentes a Largo Plazo	3,043,732.46	0.00
Bienes Inmuebles, Infraestructura y Construcciones en Proceso	0.00	0.00
Bienes Muebles	0.00	72,168.24
Activos Intangibles	0.00	394,400.00
Depreciación, Deterioro y Amortización Acumulada de Bienes	325,840.51	0.00
Activos Diferidos	0.00	0.00
Estimación por Pérdida o Deterioro de Activos no Circulantes	0.00	0.00
Otros Activos no Circulantes	0.00	0.00
Pasivo	5,835.26	0.00
Pasivo Circulante	5,835.26	0.00
Cuentas por Pagar a Corto Plazo	5,835.26	0.00
Documentos por Pagar a Corto Plazo	0.00	0.00
Porción a Corto Plazo de la Deuda Pública a Largo Plazo	0.00	0.00
Títulos y Valores a Corto Plazo	0.00	0.00
Pasivos Diferidos a Corto Plazo	0.00	0.00
Fondos y Bienes de Terceros en Garantía y/o Administración a Corto Plazo	0.00	0.00
Provisiones a Corto Plazo	0.00	0.00
Otros Pasivos a Corto Plazo	0.00	0.00
Pasivo No Circulante	0.00	0.00
Cuentas por Pagar a Largo Plazo	0.00	0.00
Documentos por Pagar a Largo Plazo	0.00	0.00
Deuda Pública a Largo Plazo	0.00	0.00
Pasivos Diferidos a Largo Plazo	0.00	0.00
Fondos y Bienes de Terceros en Garantía y/o en Administración a Largo Plazo	0.00	0.00
Provisiones a Largo Plazo	0.00	0.00
HACIENDA PUBLICA/PATRIMONIO	0.00	29,972,982.64
Hacienda Pública/Patrimonio Contribuido	0.00	0.00
Aportaciones	0.00	0.00
Donaciones de Capital	0.00	0.00
Actualización de la Hacienda Pública/Patrimonio	0.00	0.00
Hacienda Pública/Patrimonio Generado	0.00	29,972,982.64
Resultados del Ejercicio (Ahorro/ Desahorro)	0.00	6,127,272.28
Resultados de Ejercicios Anteriores	0.00	23,845,710.36
Revalúos	0.00	0.00
Reservas	0.00	0.00
Rectificaciones de Resultados de Ejercicios Anteriores	0.00	0.00
Excesos o Insuficiencia en la Actualización de la Hacienda Pública/Patrimonio	0.00	0.00
Resultado por Posición Monetaria	0.00	0.00
Resultado por Tenencia de Activos no Monetarios	0.00	0.00

Bajo protesta de decir verdad declaramos que los Estados Financieros y sus Notas, son razonablemente correctos y son responsabilidad del emisor

Elaboró
Puesto

Autorizó
Puesto

FIDEICOMISO FONDO REVOLVENTE SONORA

CPCA-I-06

Estado de Flujos de Efectivo

Del 01 de Enero al 31 de Diciembre de 2020

(PESOS)

CUENTA PÚBLICA 2020

Concepto	2020	2019
Flujos de Efectivo de las Actividades de Operación		
Origen	12,478,797.02	18,647,404.10
Impuestos	0.00	0.00
Cuotas y Aportaciones de Seguridad Social	0.00	0.00
Contribuciones de mejoras	0.00	0.00
Derechos	0.00	0.00
Productos	12,478,797.02	18,647,404.10
Aprovechamientos	0.00	0.00
Ingresos por Venta de Bienes y Servicios	0.00	0.00
Participaciones, Aportaciones, Convenios, Incentivos Derivados de la Colaboracion Fiscal y Fondos Distintos de Aportaciones	0.00	0.00
Transferencias, Asignaciones, Subsidios y Subvenciones, y Pensiones y Jubilaciones	0.00	0.00
Otros Origenes de Operación	0.00	0.00
Aplicación	12,016,161.93	12,039,640.11
Servicios Personales	6,131,688.59	6,129,086.67
Materiales y Suministros	168,587.79	451,071.07
Servicios Generales	5,715,885.55	5,459,482.37
Transferencias Internas y Asignaciones al Sector Público	0.00	0.00
Transferencias al resto del Sector Público	0.00	0.00
Subsidios y Subvenciones	0.00	0.00
Ayudas Sociales	0.00	0.00
Pensiones y Jubilaciones	0.00	0.00
Transferencias a Fideicomisos, Mandatos y Contratos Análogos	0.00	0.00
Transferencias a la Seguridad Social	0.00	0.00
Donativos	0.00	0.00
Transferencias al Exterior	0.00	0.00
Participaciones	0.00	0.00
Aportaciones	0.00	0.00
Convenios	0.00	0.00
Otras Aplicaciones de Operación	0.00	0.00
Flujos Netos de Efectivo por Actividades de Operación	462,635.09	6,607,763.99
Flujos de Efectivo de las Actividades de Inversión		
Origen	0.00	0.00
Bienes Inmuebles, Infraestructura y Construcciones en Proceso	0.00	0.00
Bienes Muebles	0.00	0.00
Otros Origenes de Inversión	0.00	0.00
Aplicación	466,568.24	237,800.00
Bienes Inmuebles, Infraestructura y Construcciones en Proceso	0.00	0.00
Bienes Muebles	72,168.24	0.00
Otras Aplicaciones de Inversión	394,400.00	237,800.00
Flujos Netos de Efectivo por Actividades de Inversión	-466,568.24	-237,800.00
Flujo de Efectivo de las Actividades de Financiamiento		
Origen	36,843,423.58	74,967,349.32
Endeudamiento Neto	0.00	0.00
Interno	36,843,423.58	74,967,349.32
Externo	0.00	0.00
Otros Origenes de Financiamiento	0.00	0.00
Aplicación	81,179,270.07	61,279,246.98
Servicios de la Deuda	0.00	0.00
Interno	81,179,270.07	61,279,246.98
Externo	0.00	0.00
Otras Aplicaciones de Financiamiento	0.00	0.00
Flujos netos de Efectivo por Actividades de Financiamiento	-44,335,846.49	13,688,102.34
Incremento/Disminución Neta en el Efectivo y Equivalentes al Efectivo	-44,339,779.64	20,058,066.33
Efectivo y Equivalentes al Efectivo al Inicio del Ejercicio	73,155,442.81	53,097,376.48
Efectivo y Equivalentes al Efectivo al Final del Ejercicio	28,815,663.17	73,155,442.81

Bajo protesta de decir verdad declaramos que los Estados Financieros y sus Notas, son razonablemente correctos y son responsabilidad del emisor

Elaboró
PuestoAutorizó
Puesto

FIDEICOMISO FONDO REVOLVENTE SONORA

CPCA-I-07

Estado Analítico del Activo

Del 01 de Enero al 31 de Diciembre de 2020

(PESOS)

CUENTA PÚBLICA 2020

Concepto	Saldo Inicial 1	Cargos del Periodo 2	Abonos del Periodo 3	Saldo Final 4 (1+2-3)	Variación del Periodo (4-1)
ACTIVO	320,195,802.68	308,392,389.94	338,359,537.32	290,228,655.30	-29,967,147.38
Activo Circulante	82,229,056.69	287,938,821.70	315,002,964.35	55,164,914.04	-27,064,142.65
Efectivo y Equivalentes	73,155,442.81	213,003,961.12	257,343,740.76	28,815,663.17	-44,339,779.64
Derechos a Recibir Efectivo o Equivalentes	9,058,613.88	74,934,860.58	57,659,223.59	26,334,250.87	17,275,636.99
Derechos a Recibir Bienes o Servicios	15,000.00	-	-	15,000.00	0.00
Inventarios	-	-	-	0.00	0.00
Almacenes	-	-	-	0.00	0.00
Estimación por Pérdida o Deterioro de Activos Circulantes	-	-	-	0.00	0.00
Otros Activos Circulantes	-	-	-	0.00	0.00
Activo No Circulante	237,966,745.99	20,453,568.24	23,356,572.97	235,063,741.26	-2,903,004.73
Inversiones Financieras a Largo Plazo	-	-	-	0.00	0.00
Derechos a Recibir Efectivo o Equivalentes a Largo Plazo	146,202,753.38	19,987,000.00	23,030,732.46	143,159,020.92	-3,043,732.46
Bienes Inmuebles, Infraestructura y Construcciones en Proceso	90,063,873.07	-	-	90,063,873.07	0.00
Bienes Muebles	2,342,791.39	72,168.24	-	2,414,959.63	72,168.24
Activos Intangibles	1,250,718.10	394,400.00	-	1,645,118.10	394,400.00
Depreciación, Deterioro y Amortización Acumulada de Bienes	- 1,893,389.95	-	325,840.51	-2,219,230.46	-325,840.51
Activos Diferidos	-	-	-	0.00	0.00
Estimación por Pérdida o Deterioro de Activos no Circulantes	-	-	-	0.00	0.00
Otros Activos no Circulantes	-	-	-	0.00	0.00

Bajo protesta de decir verdad declaramos que los Estados Financieros y sus Notas, son razonablemente correctos y son responsabilidad del emisor

 Elaboró
Puesto

 Autorizó
Puesto

FIDEICOMISO FONDO REVOLVENTE SONORA
Estado Analítico de la Deuda y Otros Pasivos
Del 01 de Enero al 31 de Diciembre de 2020

CPCA-I-08

(PESOS)

CUENTA PÚBLICA 2020

DENOMINACIÓN DE LAS DEUDAS	MONEDA DE CONTRATACIÓN	INSTITUCIÓN O PAÍS ACREEDOR	SALDO INICIAL DEL PERIODO	SALDO FINAL DEL PERIODO
DEUDA PÚBLICA				
Corto Plazo				
Deuda Interna			0.00	0.00
Instituciones de Crédito	0.00	0.00	0.00	0.00
Títulos y Valores	0.00	0.00	0.00	0.00
Arrendamientos Financieros	0.00	0.00	0.00	0.00
Deuda Externa			0.00	0.00
Organismos Financieros Internacionales	0.00	0.00	0.00	0.00
Deuda Bilateral	0.00	0.00	0.00	0.00
Títulos y Valores	0.00	0.00	0.00	0.00
Arrendamientos Financieros	0.00	0.00	0.00	0.00
<i>Subtotal Corto Plazo</i>	0.00	0.00	0.00	0.00
Largo Plazo				
Deuda Interna			0.00	0.00
Instituciones de Crédito	0.00	0.00	0.00	0.00
Títulos y Valores	0.00	0.00	0.00	0.00
Arrendamientos Financieros	0.00	0.00	0.00	0.00
Deuda Externa			0.00	0.00
Organismos Financieros Internacionales	0.00	0.00	0.00	0.00
Deuda Bilateral	0.00	0.00	0.00	0.00
Títulos y Valores	0.00	0.00	0.00	0.00
Arrendamientos Financieros	0.00	0.00	0.00	0.00
<i>Subtotal Largo Plazo</i>	0.00	0.00	0.00	0.00
Otros Pasivos	0.00	0.00	199,144.61	204,979.87
Total Deuda y Otros Pasivos	0.00	0.00	199,144.61	204,979.87

Bajo protesta de decir verdad declaramos que los Estados Financieros y sus Notas, son razonablemente correctos y son responsabilidad del emisor

 Elaboró
 Puesto

 Autorizó
 Puesto

FIDEICOMISO FONDO REVOLVENTE SONORA
Informe Analítico de la Deuda Pública y Otros Pasivos - LDF
Del 01 de Enero al 31 de Diciembre de 2020

CPCA-I-09

(PESOS)

CUENTA PÚBLICA 2020

Denominación de la Deuda Pública y Otros Pasivos (c)	Saldo al 31 de diciembre de 2019(d)	Disposiciones del Periodo (e)	Amortizaciones del Periodo (f)	Revaluaciones, Reclasificaciones y Otros Ajustes (g)	Saldo Final del Periodo (h) h=d+e-f+g	Pago de Intereses del Periodo (i)	Pago de Comisiones y demás costos asociados durante el Periodo (j)
1. Deuda Pública (1=A+B)							
A. Corto Plazo (A=a1+a2+a3)							
a1) Instituciones de Crédito							
a2) Títulos y Valores							
a3) Arrendamientos Financieros							
B. Largo Plazo (B=b1+b2+b3)							
b1) Instituciones de Crédito							
b2) Títulos y Valores							
b3) Arrendamientos Financieros							
2. Otros Pasivos	199,144.61				204,979.87		
3. Total de la Deuda Pública y Otros Pasivos (3=1+2)	199,144.61				204,979.87		
4. Deuda Contingente 1 (informativo)							
A. Deuda Contingente 1							
B. Deuda Contingente 2							
C. Deuda Contingente XX							
5. Valor de Instrumentos Bono Cupón Cero 2 (Informativo)							
A. Instrumento Bono Cupón Cero 1							
B. Instrumento Bono Cupón Cero 2							
C. Instrumento Bono Cupón Cero XX							

1 Se refiere a cualquier Financiamiento sin fuente o garantía de pago definida, que sea asumida de manera solidaria o subsidiaria por las Entidades Federativas con sus Municipios, organismos descentralizados y empresas de participación estatal mayoritaria y fideicomisos, locales o municipales, y por los Municipios con sus respectivos organismos descentralizados y empresas de participación municipal mayoritaria.

2 Se refiere al valor del Bono Cupón Cero que respalda el pago de los créditos asociados al mismo (Activo).

Obligaciones a Corto Plazo (k)	Monto Contratado (l)	Plazo Pactado (m)	Tasa de Interés (n)	Comisiones y Costos Relacionados (o)	Tasa Efectiva (p)
6. Obligaciones a Corto Plazo (Informativo)					
A. Crédito 1					
B. Crédito 2					
C. Crédito XX					

Elaboró
Puesto

Autorizó
Puesto

FIDEICOMISO FONDO REVOLVENTE SONORA
Informe Analítico de Obligaciones Diferentes de Financiamientos – LDF
Del 01 de Enero al 31 de Diciembre de 2020

CPCA-I-10

(PESOS)

CUENTA PÚBLICA 2020

Denominación de las Obligaciones Diferentes de Financiamiento (c)	Fecha del Contrato (d)	Fecha de inicio de operación del proyecto (e)	Fecha de vencimiento (f)	Monto de la inversión pactado (g)	Plazo pactado (h)	Monto promedio mensual del pago de la contraprestación (i)	Monto promedio mensual del pago de la contraprestación correspondiente al pago de inversión (j)	Monto pagado de la inversión al XX de XXXXXX de 2019 (k)	Monto pagado de la inversión actualizado al XX de XXXXXX de 2019 (l)	Saldo pendiente por pagar de la inversión al XX de XXXXXX de 2019 (m = g – l)
A. Asociaciones Público Privadas (APP's) (A=a+b+c+d) a) APP 1 b) APP 2 c) APP 3 d) APP XX B. Otros Instrumentos (B=a+b+c+d) a) Otro Instrumento 1 b) Otro Instrumento 2 c) Otro Instrumento 3 d) Otro Instrumento XX C. Total de Obligaciones Diferentes de Financiamiento (C=A+B)										
<div style="border: 1px solid black; padding: 10px; width: fit-content; margin: auto;"> <p style="margin: 0;">NADA QUE INFORMAR EN ESTE APARTADO</p> </div>										

 Elaboró
 Puesto

 Autorizó
 Puesto

FIDEICOMISO FONDO REVOLVENTE SONORA
Informe sobre Pasivos Contingentes
Del 01 de Enero al 31 de Diciembre de 2020
(PESOS)

CPCA-I-11

CUENTA PÚBLICA 2020

A Corto Plazo

NADA QUE INFORMAR EN ESTE APARTADO

A Mediano Plazo

INFORME SOBRE PASIVOS CONTINGENTES: Informar las obligaciones que tienen su origen en hechos específicos e independientes del pasado que en el futuro pueden ocurrir o no, y de acuerdo con lo que acontezca, desaparecen o se convierten en pasivos reales por ejemplo, juicios, garantías, avales, costos de planes de pensiones, jubilaciones, etc.

A Largo Plazo

Bajo protesta de decir verdad declaramos que los Estados Financieros y sus Notas, son razonablemente correctos y son responsabilidad del emisor

Elaboró
Puesto

Autorizó
Puesto

FIDEICOMISO FONDO REVOLVENTE SONORA

NOTAS A LOS ESTADOS FINANCIEROS

Del 01 de enero al 31 de diciembre 2020.

Con el propósito de dar cumplimiento a los artículos 46 y 49 de la Ley General de Contabilidad Gubernamental, los entes públicos deberán acompañar notas a los estados financieros cuyos rubros así lo requieran teniendo presente los postulados de revelación suficiente e importancia relativa con la finalidad, que la información sea de mayor utilidad para los usuarios.

A continuación, se presentan los tres tipos de notas que acompañan a los estados, a saber:

- a) Notas de desglose;
- b) Notas de memoria (cuentas de orden), y
- c) Notas de gestión administrativa.

Se presentan tres tipos de notas a los estados financieros a saber:

A) NOTAS DE DESGLOSE:

INFORMACIÓN CONTABLE.

I. NOTAS AL ESTADO DE SITUACION FINANCIERA.

ACTIVO CIRCULANTE: Los activos de efectivo y equivalentes es por un monto de \$ **28,815,663.17** pesos, está conformado por las cuentas bajo contrato número 405622-2 con las subcuentas

1,2,3,4,5,6,7,8,9,10,11,12,13,14,15,16,17,18,19,20,21,22,23,24,25,26,27,28,29,30,31,32,33,34,35, 36,37,38,39,40,41, 42 Y 43 amparada bajo el contrato con Fiduciaria BBVA Bancomer.

La cuenta numero 0174955196 llamada EJE es una cuenta receptora de los pagos recibidos por pago de las amortizaciones de capital e intereses de los créditos que se tienen otorgados, así como las subcuentas 19,20,21,22,23,24,25,26,27,28,29,30,31,32,33,34,35,36,37,38,39,40,41, 42 y 43 son Subcuentas bancarias cuyo uso y finalidad es la realizar el pago a los créditos otorgados así como la recepción de amortizaciones de capital e intereses por cada uno de los créditos otorgados a diferentes municipios del estado.

A continuación, se relacionan las cuentas que integran el rubro de efectivo y equivalentes al 31 diciembre 2020:

ACTIVO	<u>2020</u>	<u>2019</u>
<i>Activo Circulante</i>		
Efectivo y Equivalentes	28,815,663.17	73,155,442.81

1.1.1	EFFECTIVO Y EQUIVALENTE	\$ 28,815,663.17
1.1.1.1	EFFECTIVO	\$ -
1.1.1.1.2	FONDO FIJO DE CAJA	\$ -
1.1.1.2	BANCOS/TESORERIA	\$ 28,815,663.17
1.1.1.2.1	BBVA BANCOMER	\$ 28,815,663.17
1.1.1.2.1.00303	CUENTA EJE BANCOMER	\$ 5,000.66
1.1.1.2.1.00305	SUBCUENTA 01 BANCOMER	\$ 2,155,880.04
1.1.1.2.1.00307	SUBCUENTA 03 BANCOMER	\$ 2,562,649.62
1.1.1.2.1.00310	SUBCUENTA 06 BANCOMER	\$ 11,362.12
1.1.1.2.1.00320	SUBCUENTA GUAYMAS 12-09 BANCOMER	\$ 34,655.03
1.1.1.2.1.01055	SUBCUENTA 20 BENITO JUÁREZ 060-17 BANCOMER	\$ 4,372,759.81
1.1.1.2.1.01056	SUBCUENTA 19 HUATABAMPO 0061-17 BANCOMER	\$ 9,544,831.49
1.1.1.2.1.01108	SUBCUENTA 21 ORGANISMO OPERADOR MUNICIPAL DE AGUA PO	\$ 4,956,782.00
1.1.1.2.1.01111	SUBCUENTA 22 BANCOMER SUBCUENTA 22 BANCOMER SUBCUEN	\$ 22,793.77
1.1.1.2.1.01114	SUBCUENTA 23 CAJEME SUBCUENTA 23 CAJEME SUBCUENTA 23 CA	\$ 3,219.84
1.1.1.2.1.01135	SUBCUENTA 24 SUBCUENTA 24 SUBCUENTA 24	\$ 3,212,490.15
1.1.1.2.1.01141	SUBCUENTA 25. BANCOMER UNIÓN REGIONAL DE PORCICULTOR	\$ 1,572,550.04
1.1.1.2.1.01142	UNION DE PRODUCTORES DE CARNE DE SONORA. UPRESON	\$ 17,335.89
1.1.1.2.1.01179	SUBCUENTA 27. PRAVINOR, SA DE CV	\$ 147,325.08
1.1.1.2.1.01180	SUBCUENTA 36. S.C.P.P. FIDEL GASTELUM VELÁSQUEZ SCL	\$ 241.70
1.1.1.2.1.01181	SUBCUENTA 29 JUNTA LOCAL SANIDAD VEGETAL DE HUATABAMPO	\$ 118,708.15
1.1.1.2.1.01182	SUBCUENTA 30 UUPAURDR FUERTE MAYO 1	\$ 6,275.64
1.1.1.2.1.01183	SUBCUENTA 31 UNIÓN GANADERA REGIONAL DE SONORA	\$ 1,633.69
1.1.1.2.1.01184	SUBCUENTA 32 FRUTOS MARINOS SA DE CV	\$ 18,739.04
1.1.1.2.1.01185	SUBCUENTA 33 LAS CONCHAS PESQUERAS CCO	\$ 2,450.67
1.1.1.2.1.01186	SUBCUENTA 34 JCR PESCADORES SC DE RL DE CV	\$ 241.70
1.1.1.2.1.01187	SUBCUENTA 35 ISLAS DE SONORA SC DE RL DE CV	\$ 3,089.14
1.1.1.2.1.01188	SUBCUENTA 37 SERVANDO MOROYOQUI SÁENZ SC DE RL DE CV	\$ 268.06
1.1.1.2.1.01191	SUBCUENTA 28. BANCOMER. AGROPECUARIA FUERTE MAYO JAG	\$ 552.46
1.1.1.2.1.01193	SUBCUENTA 38	\$ 41,949.61
1.1.1.2.1.01194	SUBCUENTA 39 TECNOAGRÍCOLA DEL VALLE ECD, SPR DE RL	\$ 305.60
1.1.1.2.1.01195	SUBCUENTA 40 URSON AGROINDUSTRIAS DE MEXICO SC DE RL DE	\$ 471.54
1.1.1.2.1.01196	SUBCUENTA 41 DISTRITO DE RIEGO DEL RIO MAYO SRL DE IP DE CV	\$ 945.08
1.1.1.2.1.01211	SUBCUENTA 42 UVAS DE ALTURA SA DE CV	\$ 155.55
1.1.1.2.1.01263	EJIDO REMANENTE DE SAN IGNACION RIO MUERTO	\$ -

Los activos de Derechos a recibir efectivo o equivalentes representan los derechos de cobro originados en el desarrollo de las actividades del ente público, de los cuales están conformados por los créditos a corto plazo y los deudores diversos cuyo importe es por \$ **26,334,250.87** pesos; en un plazo de pago menor o igual a doce meses, se integra por:

ACTIVO	2020	2019
<i>Activo Circulante</i>		
Derechos a Recibir Efectivo o Equivalentes	26,334,250.87	9,058,613.88

1.1.2	DERECHOS A RECIBIR EFECTIVO O EQUIVALENTES	26,334,250.87
1.1.2.2	CUENTAS POR COBRAR A CORTO PLAZO	64,497.00
1.1.2.3	DEUDORES DIVERSOS POR COBRAR A CORTO PLAZO	-13,579.87
1.1.2.6	PRESTAMOS OTORGADOS A CORTO PLAZO	26,283,333.74

En Junio de este ejercicio fueron otorgados dos nuevos créditos a corto plazo, con periodo de gracia de amortización de Capital e intereses por cuatro meses de Junio a octubre de 2020, se integra:

CLAVE	CUENTA	SALDO FINAL
1.1.2.6.1.01177	UNIÓN GANADERA REGIONAL DE PORCICULTORES DE SONORA	6,000,000.00
1.1.2.6.1.01178	UNIÓN DE PRODUCTORES DE CARNE DE SONORA, UPRESON	2,000,000.00

En el mes de agosto se otorgaron dos créditos más a corto plazo, con periodo de gracia de cuatro meses en amortización de capital e intereses como sigue:

CLAVE	CUENTA	IMPORTE
1.1.2.6.1.01207	TECNOAGRÍCOLA DEL VALLE ECD, SPR DE RL	650,000.00
1.1.2.6.1.01208	URSON AGROINDUSTRIAS DE MÉXICO, SC DE RL DE CV	1,000,000.00

En el mes de octubre fue liquidado el crédito de la empresa Unión De Productores De Carne De Sonora, Upreson por \$2,000,000.00

Durante el mes de noviembre y a solicitud de la Secretaria de Hacienda del Estado de Sonora se dio la entrega de 20 millones de pesos, por este financiamiento se firmó convenio para pago en el mes de marzo 2021.

CLAVE	CUENTA	IMPORTE
1.1.2.6.1.01262	SECRETARÍA DE HACIENDA DEL ESTADO DE SONORA	20,000,000.00

Los activos de los derechos a recibir Bienes y Servicios son conformados entre otros a pagos anticipados.

El total de activos circulantes es por la cantidad de \$ **55,164,914.04** pesos.

ACTIVOS NO CIRCULANTES: Están conformados por Derechos a Recibir Efectivo o Equivalentes a largo plazo por el importe de \$ **143,159,020.92** lo integran los créditos otorgados a largo plazo a los diferentes Municipios del Estado de Sonora.

Como apoyo a la situación pandémica del sector productivo primario durante el mes de Julio se otorgaron dos nuevos créditos a las empresas PRAVINOR SA DE CV y AGROPECUARIA FUERTE MAYO JAGE SPR DE RL

1.2.2.9.1.01189	PRAVINOR SA DE CV	\$ 4,000,000.00
1.2.2.9.1.01190	AGROPECUARIA FUERTE MAYO JAGE SPR DE RI	\$ 600,000.00

Durante el mes de Agosto se otorgaron nuevos créditos a la empresas que detallamos a continuación:

CUENTA	NOMBRE DEL ACREDITADO	IMPORTE
1.2.2.9.1.01197	JUNTA LOCAL SANIDAD VEGETAL DE HUATABAMPO AC.	\$ 250,000.00
1.2.2.9.1.01198	UUPAURDR FUERTE MAYO 1	\$ 2,637,000.00
1.2.2.9.1.01200	UNIÓN GANADERA REGIONAL DE SONORA	\$ 4,000,000.00
1.2.2.9.1.01201	FRUTOS MARINOS S.A. DE C.V.	\$ 500,000.00
1.2.2.9.1.01202	LAS CONCHAS PESQUERAS CCO	\$ 400,000.00
1.2.2.9.1.01203	JCR PESCADORES SC DE RL DE CV	\$ 600,000.00
1.2.2.9.1.01204	ISLAS DE SONORA SC DE RL DE CV	\$ 500,000.00
1.2.2.9.1.01205	S.C.P.P. FIDEL GASTELUM VELÁSQUEZ SCL	\$ 600,000.00
1.2.2.9.1.01206	SERVANDO MOROYOQUI SÁENZ SC DE RL DE CV	\$ 500,000.00
1.2.2.9.1.01209	DISTRITO DE RIEGO DEL RÍO MAYO SRL DE IP DE CV	\$ 2,000,000.00

Durante el mes de Noviembre se otorgó un nuevo crédito a la empresa Uvas De Altura SA de CV por un monto de \$1,400,000.00

En el mes de diciembre fue otorgado un nuevo crédito a Ejido Remanente De San Ignacio Rio Muerto por un importe de \$ 2,000,000.00 a largo plazo.

CLAVE	CUENTA	IMPORTE
1.2.2.9.1.01261	UVAS DE ALTURA SA DE CV	1,400,000.00
1.2.2.9.1.01264	EJIDO REMANENTE DE SAN IGNACION RIO MUERTO	2,000,000.00

Estos nuevos créditos emergentes se otorgaron considerando periodos de gracia en pago de capital e intereses, como apoyo a la situación pandémica del sector productivo.

A continuación, se detalla es estatus el porcentaje de cumplimiento y plazo o vencimiento de cada uno de los créditos que conforman la cuenta de DERECHOS A RECIBIR A LARGO PLAZO.

CLAVE	CUENTA	IMPORTE	%	ESTATUS	VENCIMIENTO
1.2.2	DERECHOS A RECIBIR EFECTIVO O EQUIVALENTES A LARGO PLAZO	143,159,020.92			
1.2.2.9	OTROS DERECHOS A RECIBIR EFECTIVO O EQUIVALENTES A LARGO PLAZO	143,159,020.92			
1.2.2.9.1	CREDITOS OTORGADOS A LARGO PLAZO	143,159,020.92		CUMPLIDO	Mayor a 365 dias
1.2.2.9.1.00003	MPIO. NACOZARI DE GARCIA	3,393,845.48	2.4%	CUMPLIDO	Mayor a 365 dias
1.2.2.9.1.00211	HERMOSILLO	3,317,856.41	2.3%	CUMPLIDO	Mayor a 365 dias
1.2.2.9.1.00212	CAJEME	6,200,000.49	4.3%	CUMPLIDO	Mayor a 365 dias
1.2.2.9.1.00213	MPIO.CUMPAS	3,071,189.26	2.1%	CUMPLIDO	Mayor a 365 dias
1.2.2.9.1.00215	CARBO	886,944.52	0.6%	CUMPLIDO	Mayor a 365 dias
1.2.2.9.1.00216	ONAVAS	2,361,450.23	1.6%	CUMPLIDO	Mayor a 365 dias
1.2.2.9.1.00217	SUAQUI GRANDE	1,080,531.09	0.8%	CUMPLIDO	Mayor a 365 dias
1.2.2.9.1.00218	YECORA	3,714,417.16	2.6%	CUMPLIDO	Mayor a 365 dias
1.2.2.9.1.00220	GUAYMAS	3,303,571.99	2.3%	CUMPLIDO	Mayor a 365 dias
1.2.2.9.1.00221	CAJEME	9,348,862.16	6.5%	CUMPLIDO	Mayor a 365 dias
1.2.2.9.1.00223	SANTA ANA	1,281,360.69	0.9%	CUMPLIDO	Mayor a 365 dias
1.2.2.9.1.00224	BACUM	375,000.18	0.3%	CUMPLIDO	Mayor a 365 dias
1.2.2.9.1.00225	GUAYMAS	2,678,571.37	1.9%	CUMPLIDO	Mayor a 365 dias
1.2.2.9.1.00226	SAHUARIPA	961,805.98	0.7%	CUMPLIDO	Mayor a 365 dias
1.2.2.9.1.00227	AGUA PRIETA	3,121,527.83	2.2%	CUMPLIDO	Mayor a 365 dias
1.2.2.9.1.00228	ARIZPE	1,033,331.95	0.7%	CUMPLIDO	Mayor a 365 dias
1.2.2.9.1.00229	PLUTARCO ELIAS CALLES	4,459,325.59	3.1%	CUMPLIDO	Mayor a 365 dias
1.2.2.9.1.00230	ACONCHI	2,295,422.69	1.6%	CUMPLIDO	Mayor a 365 dias
1.2.2.9.1.00232	TUBUTAMA	4,941,775.00	3.5%	CUMPLIDO	Mayor a 365 dias
1.2.2.9.1.00233	RAYON	2,456,334.56	1.7%	CUMPLIDO	Mayor a 365 dias
1.2.2.9.1.00234	BACERAC	1,133,332.97	0.8%	CUMPLIDO	Mayor a 365 dias
1.2.2.9.1.00235	BACANORA	977,777.88	0.7%	CUMPLIDO	Mayor a 365 dias
1.2.2.9.1.00237	ARIZPE	306,706.47	0.2%	CUMPLIDO	Mayor a 365 dias
1.2.2.9.1.00238	SAHUARIPA	1,458,400.68	1.0%	CUMPLIDO	Mayor a 365 dias
1.2.2.9.1.00240	VILLA PESQUEIRA	1,671,528.08	1.2%	CUMPLIDO	Mayor a 365 dias
1.2.2.9.1.00241	ONAVAS	1,200,397.29	0.8%	CUMPLIDO	Mayor a 365 dias
1.2.2.9.1.00242	OQUITOA	2,360,634.63	1.6%	CUMPLIDO	Mayor a 365 dias
1.2.2.9.1.00243	ALAMOS	1,538,908.60	1.1%	CUMPLIDO	Mayor a 365 dias
1.2.2.9.1.00245	URES	2,823,333.01	2.0%	CUMPLIDO	Mayor a 365 dias
1.2.2.9.1.00247	MAZATAN	1,920,000.00	1.3%	CUMPLIDO	Mayor a 365 dias
1.2.2.9.1.00248	SAHUARIPA	944,166.75	0.7%	CUMPLIDO	Mayor a 365 dias
1.2.2.9.1.00250	MPIO. MADGALENA	1,305,486.68	0.9%	CUMPLIDO	Mayor a 365 dias
1.2.2.9.1.00251	MPIO. IMURIS	1,469,222.00	1.0%	CUMPLIDO	Mayor a 365 dias
1.2.2.9.1.00252	MPIO. DIVISADEROS	3,359,903.73	2.3%	CUMPLIDO	Mayor a 365 dias
1.2.2.9.1.00253	MPIO. SAN FELIPE DE JESUS	1,291,168.81	0.9%	CUMPLIDO	Mayor a 365 dias
1.2.2.9.1.01053	HUATABAMPO	15,826,880.89	11.1%	CUMPLIDO	Mayor a 365 dias
1.2.2.9.1.01054	MPIO. BENITO JUÁREZ	10,558,338.22	7.4%	CUMPLIDO	Mayor a 365 dias
1.2.2.9.1.01109	PUERTO PEÑASCO OOMAPAS	13,000,000.08	9.1%	CUMPLIDO	Mayor a 365 dias
1.2.2.9.1.01189	PRAVINOR SA DE CV	3,875,000.00	2.7%	CUMPLIDO	Mayor a 365 dias
1.2.2.9.1.01190	AGROPECUARIA FUERTE MAYO JAGE SPR DE RI	600,000.00	0.4%	CUMPLIDO	Mayor a 365 dias
1.2.2.9.1.01197	JUNTA LOCAL SANIDAD VEGETAL DE HUATABAMPO AC.	133,333.33	0.1%	CUMPLIDO	Mayor a 365 dias
1.2.2.9.1.01198	UUPAURDR FUERTE MAYO 1	2,637,000.00	1.8%	CUMPLIDO	Mayor a 365 dias
1.2.2.9.1.01200	UNIÓN GANADERA REGIONAL DE SONORA	4,000,000.00	2.8%	CUMPLIDO	Mayor a 365 dias
1.2.2.9.1.01201	FRUTOS MARINOS S.A. DE C.V.	484,375.00	0.3%	CUMPLIDO	Mayor a 365 dias
1.2.2.9.1.01202	LAS CONCHAS PESQUERAS CCO	400,000.00	0.3%	CUMPLIDO	Mayor a 365 dias
1.2.2.9.1.01203	JCR PESCADORES SC DE RL DE CV	600,000.00	0.4%	CUMPLIDO	Mayor a 365 dias
1.2.2.9.1.01204	ISLAS DE SONORA SC DE RL DE CV	500,000.00	0.3%	CUMPLIDO	Mayor a 365 dias
1.2.2.9.1.01205	S.C.P.P. FIDEL GASTELUM VELÁSQUEZ SCL	600,000.00	0.4%	CUMPLIDO	Mayor a 365 dias
1.2.2.9.1.01206	SERVANDO MOROYOQUI SÁENZ SC DE RL DE CV	500,000.00	0.3%	CUMPLIDO	Mayor a 365 dias
1.2.2.9.1.01209	DISTRITO DE RIEGO DEL RÍO MAYO SRL DE IP DE CV	2,000,000.00	1.4%	CUMPLIDO	Mayor a 365 dias
1.2.2.9.1.01261	UVAS DE ALTURA SA DE CV	1,400,000.00	1.0%	CUMPLIDO	Mayor a 365 dias
1.2.2.9.1.01264	EJIDO REMANENTE DE SAN IGNACION RIO MUERTO	2,000,000.00	1.4%	CUMPLIDO	Mayor a 365 dias

Los Bienes Inmuebles representan 34 terrenos por un importe actualizado según avalúo por \$90,063,873.07 y de Bienes Muebles por \$ 2,414,959.63 y Activos Intangibles por \$ 1,645,118.10 pesos.

El importe de la depreciación acumulada es por \$ -2,219,230.46 cuyo método de depreciación es línea recta.

ACTIVO	2020	2019
Bienes Inmuebles, Infraestructura y Construcciones en Proceso	90,063,873.07	90,063,873.07
Bienes Muebles	2,414,959.63	2,342,791.39
Activos Intangibles	1,645,118.10	1,250,718.10
Depreciación, Deterioro y Amortización Acumulada de Bienes	- 2,219,230.46	- 1,893,389.95

La depreciación se calcula en base a las Reglas de registro y valoración de patrimonio emitidas por el CONAC. En cuanto a la vida útil y el porcentaje de la depreciación se tomaron como referencia los Parámetros de Estimación de vida útil emitidos por el CONAC. Dichos parámetros se muestran a continuación:

Las tasas aplicadas de depreciación anual de Mobiliario y equipo son de 10%, equipo de cómputo 33%, vehículos 20%, equipos de refrigeración 10%, equipo de comunicación 10%, otros mobiliarios 10% e intangibles es de 25%.

BIENES MUEBLES	Años de Vida Útil	Porcentaje de Depreciación anual
MOBILIARIO Y EQUIPO DE ADMINISTRACION	10	10%
EQUIPO DE CÓMPUTO Y DE TECNOLOGÍAS DE LA INFORMACION	3	33%
OTROS MOBILIARIOS Y EQUIPO DE ADMINISTRACION	10	10%
VEHICULOS Y EQUIPO DE TRANSPORTE	5	20%
EQUIPO DE DEFENSA Y SEGURIDAD	3	33%
SISTEMAS DE AIRE ACONDICIONADO, CALEFACCION Y DE REFRIGERACION	10	10%
EQUIPO DE COMUNICACIÓN Y TELECOMUNICACION	10	10%
INTANGIBLES	Años de Vida Útil	Porcentaje de Depreciación anual
SOFTWARE	4	25%

Bienes Inmuebles:

CUENTA	DESCRIPCION DEL TERRENO	CLAVE CATASTRAL	ZONA	
1	LOTE 1A MANZANA D, DESARROLLO TURISTICO "LOS PORTALES"	6100) 11-402-001	LOS PORTALES	50,306,488.60
2	FRACCION 6C130, CON SUPERFICIE DE 49,000 MTS	6100) 12-114-144	SANDY BEACH	14,700,000.00
3	FRACCION 6C127, CON SUPERFICIE DE 10,000 MTS	6100) 12-114-127	SANDY BEACH	3,000,000.00
4	LOTE 3 MANZANA 1 REGION 11, PLAYA EL ENCANTO, CON	6100) 11-248-034	EL ENCANTO	254,250.00
5	LOTE 1 MANZANA 1, REG11 ,PLAYA ENCANTO, CON SUPERF	6100) 11-248-036	EL ENCANTO	151,685.00
6	LOTE 2 MANZANA 1, REG11 ,PLAYA ENCANTO, CON SUPERF	6100) 11-248-035	EL ENCANTO	135,657.50
7	LOTE 4 MANZANA 1, REG 11 ,PLAYA ENCANTO, CON SUPER	6100) 11-248-033	EL ENCANTO	365,603.00
8	LOTE 5 MANZANA 1, REG 11 ,PLAYA ENCANTO, CON SUPER	6100) 11-248-032	EL ENCANTO	210,000.00
9	LOTE 6 MANZANA 1, REG 11 ,PLAYA ENCANTO, CON SUPER	6100) 11-248-032	EL ENCANTO	210,000.00
10	LOTE 7 MANZANA 1, REG 11 ,PLAYA ENCANTO, CON SUPER	6100) 11-248-030	EL ENCANTO	263,669.00
11	LOTE 8 MANZANA 1, REG 11 ,PLAYA ENCANTO, CON SUPE	6100) 11-248-029	EL ENCANTO	171,748.50
12	LOTE 9 MANZANA 1, REG 11 ,PLAYA ENCANTO, CON SUPER	6100) 11-248-028	EL ENCANTO	465,100.00
13	LOTE 10 MANZANA 1, REG 11 ,PLAYA ENCANTO, CON SUPE	6100) 11-248-027	EL ENCANTO	165,292.50
14	LOTE 11 MANZANA 1, REG 11 ,PLAYA ENCANTO, CON SUP	6100) 11-248-026	EL ENCANTO	204,562.50
15	LOTE 12 MANZANA 1, REG 11 ,PLAYA ENCANTO, CON SUPE	6100) 11-248-025	EL ENCANTO	146,910.00
16	LOTE 13 MANZANA 1, REG 11 ,PLAYA ENCANTO, CON SUPE	6100) 11-248-024	EL ENCANTO	150,000.00
17	LOTE 14 MANZANA 1, REG 11 ,PLAYA ENCANTO, CON SUPE	6100) 11-248-023	EL ENCANTO	150,000.00
18	LOTE 06 MANZANA 14, REG 11 ,PLAYA ENCANTO, CON SUP	6100) 11-262-001	EL ENCANTO	838,860.00
19	LOTE 56 MANZANA M-1-2, LAGUNA DEL MAR, CON SUPERF	6100) 12-123-149	LAGUNA DEL MAR	3,867,494.40
20	LOTE 58 MANZANA M-1-2, LAGUNA DEL MAR, CON SUPERFI	6100) 12-123-151	LAGUNA DEL MAR	3,466,767.15
21	LOTE 59 MANZANA M-1-2, LAGUNA DEL MAR, CON SUPERFI	6100) 12-123-152	LAGUNA DEL MAR	3,465,970.20
22	LOTE 60 MANZANA M-1-2, LAGUNA DEL MAR, CON SUPERFI	6100) 12-123-153	LAGUNA DEL MAR	3,464,982.67
23	LOTE 61 MANZANA M-1-2, LAGUNA DEL MAR, CON SUPERFI	6100) 12-123-154	LAGUNA DEL MAR	2,633,517.81
24	LOTE 123, PARCELA 325 Z-5 P1/2, LAS LAGRIMAS, CON	6100) 18-362-001	LAS LAGRIMAS	160,000.00
25	LOTE 124, PARCELA 325 Z-5 P1/2, LAS LAGRIMAS, CON	6100) 18-363-001	LAS LAGRIMAS	160,000.00
26	LOTE 144, PARCELA 325 Z-5 P1/2, LAS LAGRIMAS, CON	6100) 18-383-001	LAS LAGRIMAS	118,204.93
27	LOTE 2, PARCELA 325 Z-5 P1/2, LAS LAGRIMAS, CON S	6100) 18-241-001	LAS LAGRIMAS	100,000.00
28	LOTE 13, PARCELA 325 Z-5 P1/2, LAS LAGRIMAS, CON	6100) 18-252-001	LAS LAGRIMAS	100,000.00
29	LOTE 78, PARCELA 325 Z-5 P1/2, LAS LAGRIMAS, CON	6100) 18-317-001	LAS LAGRIMAS	148,626.57
30	LOTE 89, PARCELA 325 Z-5 P1/2, LAS LAGRIMAS, CON	6100) 18-328-001	LAS LAGRIMAS	74,240.75
31	LOTE 100, PARCELA 325 Z-5 P1/2, LAS LAGRIMAS, CON	6100) 18-339-001	LAS LAGRIMAS	74,243.23
32	LOTE 111, PARCELA 325 Z-5 P1/2, LAS LAGRIMAS, CON	6100) 18-350-001	LAS LAGRIMAS	74,095.69
33	LOTE 122, PARCELA 325 Z-5 P1/2, LAS LAGRIMAS, CON	6100) 18-361-001	LAS LAGRIMAS	118,437.04
34	LOTE 166, PARCELA 325 Z-5 P1/2, LAS LAGRIMAS, CON	6100) 18-405-001	LAS LAGRIMAS	147,466.03
	TOTAL			90,063,873.07

Bienes muebles:

CLAVE	CUENTA	IMPORTE
1.2.4	BIENES MUEBLES	2,414,959.63
1.2.4.1	MOBILIARIO Y EQUIPO DE ADMINISTRACION	1,420,429.84
1.2.4.1.1	MUEBLES DE OFICINA Y ESTANTERIA	629,170.72
1.2.4.1.3	EQUIPO DE COMPUTO Y DE TECNOLOGIAS DE LA INFORMACION	730,434.92
1.2.4.1.9	OTROS MOBILIARIOS Y EQUIPOS DE ADMINISTRACION	60,824.20
1.2.4.4	VEHICULOS Y EQUIPO DE TRANSPORT E	966,767.22
1.2.4.5	EQUIPO DE DEFENSA Y SEGURIDAD	27,762.57
1.2.5	ACTIVOS INTANGIBLES	1,645,118.10
1.2.5.1	SOFTWARE	1,645,118.10

Durante el mes de Junio fue realizado un ajuste a la cuenta de depreciación acumulada por un monto de -\$124,785 el cual se deriva de comparar las cifras del ejercicio 2019 reflejadas en contabilidad en la cuenta número 1.2.6.3 denominada "Depreciación Acumulada" contra el cálculo de la depreciación del ejercicio determinada en auditoría ISAF por lo cual se efectuó el registro pertinente.

En el mes de Julio en un análisis exhaustivo de cada uno de los activos que integran los bienes de activos muebles fue modificada la cédula anual de la depreciación del mes de Julio, y fue realizado otro ajuste a la misma para este ejercicio 2020 por un importe de 189,986.68 dando como efecto neto a la cedula de depreciación para este ejercicio un importe de \$ 65,201.68 pesos considerando el registro de ajuste del mes de Junio.

Activos Intangibles: Representa el monto de las inversiones en programas informáticos y software, para habilitar la operación de la administración, el cual tuvo un incremento durante el mes de agosto y diciembre por un importe de \$ 394,400.00 por la adquisición de módulo de sistema de cartera. quedando integrado su saldo de la siguiente forma:

ACTIVO	2020	2019
Activos Intangibles	1,645,118.10	1,250,718.10

PASIVOS CIRCULANTES: Están conformados por contribuciones y retenciones por pagar a ISSSTESON y al SAT por un total de \$ 204,979.87 cuyo vencimiento es menor a 365 días.

PASIVO	2020	2019
<i>Pasivo Circulante</i>		
Cuentas por Pagar a Corto Plazo	204,979.87	199,144.61

HACIENDA PUBLICA/PATRIMONIO

Los elementos que componen la Hacienda Pública/ Patrimonio al 31 de diciembre de 2020 son:

Patrimonio Contribuido: En el periodo que se informa no hubo variaciones al Patrimonio Contribuido totalizando un importe de **\$288,552,520.00**

Patrimonio generado: La cuenta de Resultados del Ejercicio al cierre del ejercicio de 2020 genero modificación positiva al patrimonio generado por una cifra de **\$ 92,219.00** pesos el cual procede por los Ingresos devengados por los intereses bancarios y de los Créditos disminuidos por los gastos de operación y otros gastos.

II. NOTAS AL ESTADO DE ACTIVIDADES

Los ingresos devengados representan productos de tipo corrientes acumulado por \$ **12,478,797.02** pesos, los cuales están armonizados con los rubros del Clasificador por Rubros de Ingresos el cual se integra por:

Intereses bancarios por \$ 3,294,554.00

Intereses por Créditos por \$ 9,184,243.02

	<u>2020</u>	<u>2019</u>
INGRESOS Y OTROS BENEFICIOS		
Ingresos de la Gestión:	12,478,797.02	18,647,404.10

Como parte de las acciones en atención a la contingencia por COVID 19 y derivado de la transferencia realizada por un monto de 30 millones de pesos a la **Secretaría de Hacienda del Estado de Sonora**, el saldo bancario de las cuentas del Fideicomiso Fondo Revolvente Sonora fue disminuido considerablemente, ocasionando una reducción en los ingresos por intereses bancarios.

Adicional y como apoyo a contingencia COVID 19 al sector productivo empresarial, fueron otorgados nuevos créditos emergentes considerando periodos de gracia en pago de capital e intereses, ocasionando así un fuerte impacto en la reducción de los ingresos por intereses tanto bancarios y como de los créditos otorgados.

Los gastos de funcionamiento devengados acumulados son por un importe de \$ **12,125,939.15** representan las erogaciones realizadas en los siguientes capítulos del clasificador del objeto del gasto:

Servicios Personales \$ 6,230,706.81

Materiales y suministros \$ 168,587.79

Servicios generales 5,726,644.55

Estos comprenden el importe devengado destinado a solventar los servicios personales, materiales y suministros; y servicios generales, necesarios para el funcionamiento del ente público, los cuales se detalla a continuación:

	<u>2020</u>	<u>2019</u>
Gastos de Funcionamiento	12,125,939.15	12,108,080.11
Servicios Personales	6,230,706.81	6,129,086.67
Materiales y Suministros	168,587.79	451,071.07
Servicios Generales	5,726,644.55	5,527,922.37

El total de otras erogaciones por depreciaciones y amortizaciones \$ 260,638.87

	2020	2019
Otros Gastos y Pérdidas Extraordinarias	260,638.87	319,832.71
Estimaciones, Depreciaciones, Deterioros, Obsolescencia y Amortizaciones	260,638.87	319,832.71

Las cifras de estas erogaciones están en apego al presupuesto autorizado al organismo para el ejercicio 2020.

Nos permitimos aclarar que hay diferencias en los ingresos y egresos presentados en Informe del cuarto trimestre y el Informe Cuenta Pública del ejercicio 2020, la cual se deriva en registros contables y presupuestales de intereses bancarios ganados así como de gastos por servicios financieros, ya que los estados de cuenta originales no se tenían al cuarto trimestre, generando una diferencia en los ingresos por \$11,575.64 y en los Egresos o gastos por \$ 37,095.17 estos registros que fueron elaborados al cierre de Informe Cuenta Pública en la pólizas siguientes: 200100006753 210100006754, 210100006755, 210100006756, 210100006757, 210100006758, 210100006759, 210100006760, 210100006761, 210100006762, 210100006763, 210100006764, 210100006765, 210100006766.

El Resultado del Ejercicio (ahorro / desahorro) después de otros gastos al cierre del periodo al 31 de diciembre de 2020, tuvo un resultado positivo por la cantidad de **\$ 92,219.00** pesos.

III. NOTAS AL ESTADO DE VARIACION EN LA HACIENDA PÚBLICA.

El Estado de Variación en la Hacienda Pública tiene por finalidad mostrar los cambios que sufrieron los distintos elementos que componen la Hacienda Pública del Gobierno del Estado de Sonora, del 1 de enero al 31 de diciembre de 2020.

Patrimonio Contribuido: En el periodo que se informa no hubo variaciones al Patrimonio Contribuido.

Patrimonio generado: Las variaciones en este estado financiero se registran a las siguientes cuentas:

La cuenta de Resultados del Ejercicio al cierre del ejercicio 2020 genero modificación positiva al patrimonio generado por una cifra de **\$92,219 .00** pesos el cual procede por los Ingresos devengados por los intereses bancarios y de los Créditos disminuidos por los gastos de operación y otros gastos.

En la cuenta de Resultado de Ejercicios anteriores tuvo una disminución, la cual se derivada a de una transferencia realizada por un monto de 30 millones de pesos a la Secretaria de Hacienda del Estado de Sonora como apoyo a la Contingencia Sanitaria COVID19.

La cuenta de Resultado de Ejercicios anteriores tuvo una variación registrada la cual se deriva de un ajuste realizado por un monto de **\$124,785** con afectación a la cuenta de Resultado de Ejercicios anteriores, determinado por parte de Auditoria de ISAF resultante de comparar las cifras del ejercicio 2019 reflejadas en contabilidad en la cuenta número 1.2.6.3 denominada "Depreciación Acumulada" contra el cálculo de la depreciación del ejercicio, por lo cual se efectuó el registro pertinente.

En el mes de Julio derivado de un análisis exhaustivo de cada uno de los activos que integran los bienes de activos muebles fue modificada la cédula anual de la depreciación, y fue realizado otro ajuste a la misma para este ejercicio 2020 por un importe de \$189,986.68, dando como efecto neto sobre la cuenta de resultado de ejercicios anteriores el importe de \$65,201.68 pesos, movimientos autorizados por el Coordinador y la Dirección del Fideicomiso Fondo Revolvente Sonora.

Las variaciones de la Hacienda Pública / Patrimonio Generado Neto de 2020 fue por \$-29,972,982.64

	<u>2020</u>	<u>2019</u>
<i>Hacienda Pública/Patrimonio Generado</i>	1,471,155.43	31,444,138.07
Resultados del Ejercicio (Ahorro/ Desahorro)	92,219.00	6,219,491.28
Resultados de Ejercicios Anteriores	- 3,741,036.46	20,104,673.90
Revalúos	5,119,972.89	5,119,972.89

IV. NOTAS AL ESTADO DE FLUJO DE EFECTIVO

Este informe nos muestra el flujo de efectivo de las actividades de operación de origen de Ingresos de intereses por créditos, intereses bancarios y otros por la cantidad de **\$ 12,478,797.02** pesos considerando el momento contable del recaudado, así también las operaciones de aplicación del flujo de efectivo de operación por Egresos que comprenden servicios personales, materiales y suministros y servicios generales por la cantidad **\$ 12,016,161.93** pesos, considerando el momento contable del pagado.

En actividades de Financiamiento se presenta las cifras de recuperación y otorgamiento de los créditos de corto y largo plazo al periodo del presente informe.

1. El análisis de los saldos inicial y final que figuran en la última parte del Estado de Flujo de efectivo en la cuenta de efectivo y equivalentes es como sigue:

ACTIVO	<u>2020</u>	<u>2019</u>
<i>Activo Circulante</i>		
Efectivo y Equivalentes	28,815,663.17	73,155,442.81

Efectivo y Equivalentes		<u>2020</u>
1.1.1	EFFECTIVO Y EQUIVALENTE	\$ 28,815,663.17

FIDEICOMISO FONDO REVOLVENTE SONORA CPCA-I-06		
Estado de Flujos de Efectivo		
Del 01 de Enero al 31 de Diciembre de 2020		
(PESOS)	CUENTA PÚBLICA 2020	
Concepto	2020	2019
Flujos de Efectivo de las Actividades de Operación		
Origen	12,478,797.02	18,647,404.10
Impuestos	0.00	0.00
Cuotas y Aportaciones de Seguridad Social	0.00	0.00
Contribuciones de mejoras	0.00	0.00
Derechos	0.00	0.00
Productos	12,478,797.02	18,647,404.10
Aprovechamientos	0.00	0.00
Ingresos por Venta de Bienes y Servicios	0.00	0.00
Participaciones, Aportaciones, Convenios, Incentivos Derivados de la Colaboración Fiscal y Fondos Distintos de Aportaciones	0.00	0.00
Transferencias, Asignaciones, Subsidios y Subvenciones, y	0.00	0.00
Otros Origenes de Operación	0.00	0.00
Aplicación	12,016,161.93	12,039,640.11
Servicios Personales	6,131,688.59	6,129,086.67
Materiales y Suministros	168,587.79	451,071.07
Servicios Generales	5,715,885.55	5,459,482.37
Transferencias Internas y Asignaciones al Sector Público	0.00	0.00
Transferencias al resto del Sector Público	0.00	0.00
Subsidios y Subvenciones	0.00	0.00
Ayudas Sociales	0.00	0.00
Pensiones y Jubilaciones	0.00	0.00
Transferencias a Fideicomisos, Mandatos y Contratos Análogos	0.00	0.00
Transferencias a la Seguridad Social	0.00	0.00
Donativos	0.00	0.00
Transferencias al Exterior	0.00	0.00
Participaciones	0.00	0.00
Aportaciones	0.00	0.00
Convenios	0.00	0.00
Otras Aplicaciones de Operación	0.00	0.00
Flujos Netos de Efectivo por Actividades de Operación	462,635.09	6,607,763.99
Flujos de Efectivo de las Actividades de Inversión		
Origen	0.00	0.00
Bienes Inmuebles, Infraestructura y Construcciones en Proceso	0.00	0.00
Bienes Muebles	0.00	0.00
Otros Origenes de Inversión	0.00	0.00
Aplicación	466,568.24	237,800.00
Bienes Inmuebles, Infraestructura y Construcciones en Proceso	0.00	0.00
Bienes Muebles	72,168.24	0.00
Otras Aplicaciones de Inversión	394,400.00	237,800.00
Flujos Netos de Efectivo por Actividades de Inversión	-466,568.24	-237,800.00
Flujo de Efectivo de las Actividades de Financiamiento		
Origen	36,843,423.58	74,967,349.32
Endeudamiento Neto	0.00	0.00
Interno	36,843,423.58	74,967,349.32
Externo	0.00	0.00
Otros Origenes de Financiamiento	0.00	0.00
Aplicación	81,179,270.07	61,279,246.98
Servicios de la Deuda	0.00	0.00
Interno	81,179,270.07	61,279,246.98
Externo	0.00	0.00
Otras Aplicaciones de Financiamiento	0.00	0.00
Flujos netos de Efectivo por Actividades de Financiamiento	-44,335,846.49	13,688,102.34
Incremento/Disminución Neta en el Efectivo y Equivalentes al Efectivo	-44,339,779.64	20,058,066.33
Efectivo y Equivalentes al Efectivo al Inicio del Ejercicio	73,155,442.81	53,097,376.48
Efectivo y Equivalentes al Efectivo al Final del Ejercicio	28,815,663.17	73,155,442.81

2. Conciliación de los flujos de efectivo netos de las actividades de operación y la cuenta de Ahorro/Desahorro antes de rubros extraordinarios.

FIDEICOMISO FONDO REVOLVENTE SONORA		
CONCILIACIÓN DE LOS FLUJOS DE EFECTIVO NETOS DE LAS ACTIVIDADES DE OPERACIÓN Y LA CUENTA DE AHORRO/DESAHORRO		
Concepto	2020	2019
Ahorro/Desahorro antes de Rubros Extraordinarios	462,635.09	6,607,763.99
(-) Movimientos de partidas (o rubros) que no afectan al efectivo.		
Depreciaciones	266,390.48	319,832.71
Amortizaciones	59,450.03	0.00
Incremento en provisiones	89,356.43	124,858.97
(+) Movimientos de partidas (o rubros) que no afectan al efectivo		
Ganancia/Pérdida en Venta de Propiedad, Planta y Equipo	0.00	0.00
Incremento en Cuentas por Cobrar	0.00	0.00
Partidas Extraordinarias	0.00	0.00
Flujos Netos de Efectivo por Actividades de Operación	\$ 47,438.15	\$ 6,163,072.31

Las cuentas que aparecen en el cuadro anterior no son exhaustivas y tienen como finalidad ejemplificar el formato que se sugiere para elaborar la nota.

V) CONCILIACIÓN ENTRE LOS INGRESOS PRESUPUESTARIOS Y CONTABLES, ASÍ COMO ENTRE LOS EGRESOS

PRESUPUESTARIOS Y LOS GASTOS CONTABLES

La conciliación se presenta atendiendo a lo dispuesto por el Acuerdo por el que se emite el formato de conciliación entre los ingresos presupuestarios y contables, así como entre los egresos presupuestarios y los gastos contables.

CONCILIACION INGRESOS:

FIDEICOMISO FONDO REVOLVENTE SONORA		CPCA-II-03
Conciliación entre los Ingresos Presupuestarios y Contables		
Del 01 de Enero al 31 de Diciembre de 2020		
(PESOS)		CUENTA PÚBLICA 2020
1. Total de Ingresos Presupuestarios		12,478,797.02
2. Más Ingresos contables no presupuestarios		0.00
Ingresos Financieros		
Incremento por variación de inventarios		
Disminución del exceso de estimaciones por pérdida o deterioro u obsolescencia		
Disminución del exceso de provisiones		
Otros Ingresos y beneficios varios		
Otros Ingresos contables no presupuestarios		
3. Menos Ingresos presupuestarios no contables		0.00
Aprovechamientos de capital	0	
Ingresos derivados de financiamientos	-	
Otros Ingresos presupuestarios no contables	-	
4. Total Ingresos Contables (4= 1 + 2 - 3)		12,478,797.02

CONCILIACION EGRESOS:

FIDEICOMISO FONDO REVOLVENTE SONORA		CPCA-II-15
Conciliación entre los Egresos Presupuestarios y los Gastos Contables		
Del 01 de Enero al 31 de Diciembre de 2020		
(Pesos)		CUENTA PÚBLICA 2020
1. Total de Egresos Presupuestarios		12,592,507.39
2. Menos Egresos Presupuestarios no contables		466,568.24
Materias Primas y Materiales de Producción y Comercialización		
Materiales y Suministros		
Mobiliario y equipo de administración	72,168.24	
Mobiliario y equipo educacional y recreativo	-	
Equipo e instrumental médico y de laboratorio	-	
Vehículos y equipo de transporte	-	
Equipo de defensa y seguridad	-	
Maquinaria, otros equipos y herramientas	-	
Archivos biológicos	-	
Bienes inmuebles	-	
Activos intangibles	394,400.00	
Obra Pública en Bienes de Dominio Público		
Obra pública en bienes propios	-	
Acciones y participaciones de capital	-	
Compra de títulos y valores	-	
Concesión de Préstamos	-	
Inversiones en fideicomisos, mandatos y otros análogos	-	
Provisiones para contingencias y otras erogaciones especiales	-	
Armonización de la deuda pública	-	
Adeudos de ejercicios fiscales anteriores (ADEFAS)	-	
Otros Egresos Presupuestales No Contables	-	
(MAS)		
3. Gastos contables no presupuestarios		260,638.87
Estimaciones, depreciaciones, deterioros, obsolescencia y amortizaciones	260,638.87	
Provisiones	-	
Disminución de inventarios	-	
Aumento por insuficiencia de estimaciones por pérdida o deterioro u obsolescencia	-	
Aumento por insuficiencia de provisiones	-	
Otros gastos	-	
Otros Gastos Contables No Presupuestales		
4. Total de Gasto Contable (4= 1 - 2 + 3)		12,386,578.02

B) NOTAS DE MEMORIA:

INFORMACIÓN PRESUPUESTARIA

Las cuentas de orden presupuestario que se manejan son las siguientes:

Presupuestarias:

Cuentas de ingresos

8	CUENTAS DE ORDEN PRESUPUESTARIAS
8.1	LEY DE INGRESOS

Cuentas de egresos

8.2	PRESUPUESTO DE EGRESOS
8.2.1	PRESUPUESTO DE EGRESOS APROBADO

Notas al ESTADO ANALITICO DE INGRESOS

Los ingresos presupuestales al periodo en cuestión son por intereses de los créditos otorgados es por \$ **9,184,243.02** y por los intereses bancarios es por \$ **3,294,554.00** totalizando \$ **12,478,797.02** pesos cifra que va de acuerdo al presupuesto autorizado del ejercicio 2020.

Fueron realizadas modificaciones a la Ley de ingresos por concepto de intereses por un monto de \$ **137,217.34** derivado del otorgamiento de los nuevos créditos, y autorizado por nuestra Junta de comité.

Como se mencionó en el estado de Actividades y como parte de las acciones en atención a la contingencia por COVID 19 y derivado de la transferencia realizada por un monto de 30 millones de pesos a la **Secretaría de Hacienda del Estado de Sonora**, el saldo bancario de las cuentas del Fideicomiso Fondo Revolvente Sonora fue disminuido considerablemente, ocasionando una reducción en los ingresos por intereses bancarios.

Adicional y como apoyo a contingencia COVID 19 al sector empresarial, fueron otorgados nuevos créditos emergentes considerando periodos de gracia en pago de capital e intereses, este impacto ocasiono la reducción los ingresos por intereses tanto bancarios y de los créditos otorgados.

CONCILIACIÓN ENTRE LOS INGRESOS PRESUPUESTARIOS Y CONTABLES, ASÍ COMO ENTRE LOS EGRESOS PRESUPUESTARIOS Y LOS GASTOS CONTABLES

El total de Ingresos presupuestarios y contables al 31 de diciembre de 2020 es la misma cifra por un total de \$ **12,478,797.02** pesos, que representan los Ingresos devengados por los intereses bancarios y de los Créditos de Enero a diciembre de 2020.

El total de Egresos contables es por un total de \$ **12,386,578.02 pesos** el total de Egresos presupuestarios al 31 de Diciembre de 2020 es por un total \$ **12,592,507.39** pesos.

ESTADO ANALITICO DEL EJERCICIO PRESUPUESTO DE EGRESOS.

Con el propósito de dar cumplimiento con los objetivos del Fideicomiso fueron devengados del presupuesto de Egresos al 31 de Diciembre 2020 el importe de \$ **12,592,507.39** pesos cifra que se encuentran en apego al presupuesto anual de egresos autorizado para el organismo para el ejercicio por partida presupuestal, específicamente del Capítulo 1000 servicios personales, Capítulo 2000 de materiales y suministros, capítulo 3000 de servicios generales y capítulo 5000 Bienes Muebles, Inmuebles e Intangibles.

Con el propósito de dar cumplimiento con los objetivos del Fideicomiso adicional fueron autorizadas y registradas algunas modificaciones Presupuestales al presupuesto de Egresos mismas que se requirieron por la operación de Fideicomiso específicamente del Capítulo 1000 servicios personales y capítulo 3000 de servicios generales todas autorizadas por nuestro órgano de gobierno en Junta de comité y detalladas en anexo A.

A la fecha existen economías y suficiencias presupuestales en los capítulos 1000, 2000, 3000 y 5000 mismas que de acuerdo con el plan nacional de austeridad, el cual tiene por objeto regular y normar las medidas de austeridad que deberá observar el ejercicio del gasto público federal y coadyuvar a que los recursos económicos de que se dispongan se administren con eficacia, eficiencia, economía, transparencia y honradez.

Por lo anterior, nos permitimos informar que las partidas presupuestales que no fueron devengadas en su totalidad que originaron suficiencia presupuestal y que se detallan en el Informe denominado Estado analítico del Ejercicio del presupuesto de Egresos "por partida del Gasto" resultando de las economías, se debió principalmente de la eficacia operativa, aunado a la política de austeridad instrumentada por esta administración, ya que fueron aplicadas las medidas para eficientar el recurso público y obtener mayor ahorro en el gasto del Fideicomiso.

En este sentido, y de acuerdo con el Plan de austeridad y ahorro del estado, resulta fundamental institucionalizar las buenas prácticas administrativas y organizacionales, que generen mayores niveles de eficacia y eficiencia en el uso de recursos públicos, de tal forma que se generalice el ahorro en los gastos operativos, como son los de servicios personales, servicios generales y materiales y suministros, mediante criterios de racionalidad, austeridad, equilibrio presupuestal y transparencia.

Debido a que el Fideicomiso no percibe ingreso alguno por parte del Gobierno de Estado, no es necesario reintegrar esas economías. Dichas economías se ven reflejadas favorablemente en el resultado del ejercicio, fortaleciendo aún más el patrimonio del Fideicomiso, y asegurando el cumplimiento de las metas establecidas.

FIDEICOMISO FONDO REVOLVENTE SONORA				CPCA-II-13	
Estado Analítico del Ejercicio Presupuesto de Egresos					
Por Partida del Gasto					
Del 01 de Enero al 31 de Diciembre de 2020					
				CUENTA PÚBLICA 2020	
Ejercicio del Presupuesto por Partida / Descripción		Egresos Modificado Anual	Egresos Devengado Acumulado	Subejercicio	% Avance Anual
		(3=1+2)	(4)	(6 = 3 - 4)	(7= 4/3)
1000	Servicios personales	\$ 7,026,783	\$ 6,230,707	\$ 796,076	89%
2000	Materiales y Suministros	\$ 693,430	\$ 168,588	\$ 524,842	24%
3000	Servicios Generales	\$ 7,314,278	\$ 5,726,645	\$ 1,587,633	78%
5000	Bienes Muebles, Inmuebles e Intangibles	\$ 600,000	\$ 466,568	\$ 133,432	78%
	Total:	15,634,491.00	12,592,507.39	3,041,983.61	81%

FIDEICOMISO FONDO REVOLVENTE SONORA						
Estado Analítico del Ejercicio Presupuesto de Egresos						
Por Partida del Gasto				PCPA-II-13J		
Del 01 de Enero al 31 de Diciembre de 2020						
CUENTA PÚBLICA 2020						
Ejercicio del Presupuesto por Partida / Descripción	Egresos Modificado Anual	Egresos Devengado Acumulado	Subejercicio	Justificaciones de las variaciones del presupuesto original 2020	% Avance Anual	
	(3=1+2)	(4)	(6 = 3 - 4)		(7= 4/3)	
1000	Servicios personales	\$ 7,026,783	\$ 6,230,707	\$ 796,076	Se generaron economías derivadas de la eficiencia operativa, el plan de autoridad, y atendiendo los efectos económicos de la pandemia por COVID-19, sin embargo se dio cumplimiento a las metas planeadas.	89%
11301	SUELDOS	\$ 2,953,000	\$ 2,811,885	\$ 141,115	Se generaron economías derivadas de la eficiencia operativa, el plan de autoridad, y atendiendo los efectos económicos de la pandemia por COVID-19, sin embargo se dio cumplimiento a las metas planeadas.	95%
11306	RIESGO LABORAL	\$ 1,642,230	\$ 1,265,275	\$ 376,955	Se generaron economías derivadas de la eficiencia operativa, el plan de autoridad, y atendiendo los efectos económicos de la pandemia por COVID-19, sin embargo se dio cumplimiento a las metas planeadas.	77%
13201	PRIMA DE VACACIONES Y DOMINICAL	\$ 223,441	\$ 190,629	\$ 32,812	Se generaron economías derivadas de la eficiencia operativa, el plan de autoridad, y atendiendo los efectos económicos de la pandemia por COVID-19, sin embargo se dio cumplimiento a las metas planeadas.	85%
13202	AGUINALDO O GRATIFICACION POR FIN	\$ 497,113	\$ 474,347	\$ 22,766	Se generaron economías derivadas de la eficiencia operativa, el plan de autoridad, y atendiendo los efectos económicos de la pandemia por COVID-19, sin embargo se dio cumplimiento a las metas planeadas.	95%
13203	COMPENSACION POR AJUSTE DE CALEN	\$ 57,232	\$ 57,188	\$ 44	Se generaron economías derivadas de la eficiencia operativa, el plan de autoridad, y atendiendo los efectos económicos de la pandemia por COVID-19, sin embargo se dio cumplimiento a las metas planeadas.	100%
13204	COMPENSACION POR BONO NAVIDEÑO	\$ 49,632	\$ 47,657	\$ 1,975	Se generaron economías derivadas de la eficiencia operativa, el plan de autoridad, y atendiendo los efectos económicos de la pandemia por COVID-19, sin embargo se dio cumplimiento a las metas planeadas.	96%
14101	APORTACIONES AL ISSSTE	\$ 452,318	\$ 423,603	\$ 28,715	Se generaron economías derivadas de la eficiencia operativa, el plan de autoridad, y atendiendo los efectos económicos de la pandemia por COVID-19, sin embargo se dio cumplimiento a las metas planeadas.	94%
14102	APORTACION POR SEGURO DE VIDA AL	\$ 826	\$ 16	\$ 810	Se generaron economías derivadas de la eficiencia operativa, el plan de autoridad, y atendiendo los efectos económicos de la pandemia por COVID-19, sin embargo se dio cumplimiento a las metas planeadas.	2%
14103	APORTACION POR SEGURO DE RETIRO	\$ 706,770	\$ 615,933	\$ 90,837	Se generaron economías derivadas de la eficiencia operativa, el plan de autoridad, y atendiendo los efectos económicos de la pandemia por COVID-19, sin embargo se dio cumplimiento a las metas planeadas.	87%
14104	ASIGNACION PARA PRESTAMOS A CORT	\$ 20,788	\$ 18,704	\$ 2,084	Se generaron economías derivadas de la eficiencia operativa, el plan de autoridad, y atendiendo los efectos económicos de la pandemia por COVID-19, sin embargo se dio cumplimiento a las metas planeadas.	90%
14107	APORTACION PARA INFRAESTRUCTURA	\$ 41,575	\$ 37,407	\$ 4,168	Se generaron economías derivadas de la eficiencia operativa, el plan de autoridad, y atendiendo los efectos económicos de la pandemia por COVID-19, sin embargo se dio cumplimiento a las metas planeadas.	90%
14108	APORTACIONES PARA LA ATENCIÓN DE	\$ 167,000	\$ 92,022	\$ 74,978	Se generaron economías derivadas de la eficiencia operativa, el plan de autoridad, y atendiendo los efectos económicos de la pandemia por COVID-19, sin embargo se dio cumplimiento a las metas planeadas.	55%
14110	ASIGNACION PARA PRESTAMOS PREND	\$ 20,788	\$ 18,625	\$ 2,163	Se generaron economías derivadas de la eficiencia operativa, el plan de autoridad, y atendiendo los efectos económicos de la pandemia por COVID-19, sin embargo se dio cumplimiento a las metas planeadas.	90%
14201	APORTACIONES AL FOVISSSTE	\$ 166,300	\$ 149,646	\$ 16,654	Se generaron economías derivadas de la eficiencia operativa, el plan de autoridad, y atendiendo los efectos económicos de la pandemia por COVID-19, sin embargo se dio cumplimiento a las metas planeadas.	90%
17107	BONO DE ANTIGÜEDAD POR AÑOS DE S	\$ 27,770	\$ 27,770	\$ -	Se generaron economías derivadas de la eficiencia operativa, el plan de autoridad, y atendiendo los efectos económicos de la pandemia por COVID-19, sin embargo se dio cumplimiento a las metas planeadas.	

FIDEICOMISO FONDO REVOLVENTE SONORA						
Estado Analítico del Ejercicio Presupuesto de Egresos						
Por Partida del Gasto				PCPA-II-13J		
Del 01 de Enero al 31 de Diciembre de 2020						
CUENTA PÚBLICA 2020						
Ejercicio del Presupuesto por Partida / Descripción	Egresos Modificado Anual	Egresos Devengado Acumulado	Subejercicio	Justificaciones de las variaciones del presupuesto original 2020	% Avance Anual	
	(3=1+2)	(4)	(6 = 3 - 4)		(7= 4/3)	
2000	Materiales y Suministros	\$ 693,430	\$ 168,588	\$ 524,842	Se generaron economías derivadas de la eficiencia operativa, el plan de autoridad, y atendiendo los efectos económicos de la pandemia por COVID-19, sin embargo se dio cumplimiento a las metas planeadas.	24%
21101	MATERIALES, UTILES Y EQUIPOS MENOR	\$ 167,250	\$ 43,072	\$ 124,178	Se generaron economías derivadas de la eficiencia operativa, el plan de autoridad, y atendiendo los efectos económicos de la pandemia por COVID-19, sin embargo se dio cumplimiento a las metas planeadas.	26%
21201	MATERIALES Y UTILES DE IMPRESIÓN Y	\$ 80,000	\$ 54,843	\$ 25,157	Se generaron economías derivadas de la eficiencia operativa, el plan de autoridad, y atendiendo los efectos económicos de la pandemia por COVID-19, sin embargo se dio cumplimiento a las metas planeadas.	69%
21501	MATERIAL PARA INFORMACION	\$ 36,500	\$ -	\$ 36,500	Se generaron economías derivadas de la eficiencia operativa, el plan de autoridad, y atendiendo los efectos económicos de la pandemia por COVID-19, sin embargo se dio cumplimiento a las metas planeadas.	0%
21601	MATERIAL DE LIMPIEZA	\$ 50,000	\$ 6,725	\$ 43,275	Se generaron economías derivadas de la eficiencia operativa, el plan de autoridad, y atendiendo los efectos económicos de la pandemia por COVID-19, sin embargo se dio cumplimiento a las metas planeadas.	13%
22101	PRODUCTOS ALIMENTICIOS PARA EL PE	\$ 28,810	\$ 4,328	\$ 24,482	Se generaron economías derivadas de la eficiencia operativa, el plan de autoridad, y atendiendo los efectos económicos de la pandemia por COVID-19, sin embargo se dio cumplimiento a las metas planeadas.	16%
24601	MATERIAL ELECTRICO Y ELECTRÓNICO	\$ 20,000	\$ -	\$ 20,000	Se generaron economías derivadas de la eficiencia operativa, el plan de autoridad, y atendiendo los efectos económicos de la pandemia por COVID-19, sin embargo se dio cumplimiento a las metas planeadas.	0%
26101	COMBUSTIBLES	\$ 160,000	\$ 53,241	\$ 106,759	Se generaron economías derivadas de la eficiencia operativa, el plan de autoridad, y atendiendo los efectos económicos de la pandemia por COVID-19, sin embargo se dio cumplimiento a las metas planeadas.	33%
27101	VESTUARIOS Y UNIFORMES	\$ 80,000	\$ -	\$ 80,000	Se generaron economías derivadas de la eficiencia operativa, el plan de autoridad, y atendiendo los efectos económicos de la pandemia por COVID-19, sin embargo se dio cumplimiento a las metas planeadas.	0%
29101	HERRAMIENTAS MENORES	\$ 23,700	\$ 4,437	\$ 19,263	Se generaron economías derivadas de la eficiencia operativa, el plan de autoridad, y atendiendo los efectos económicos de la pandemia por COVID-19, sin embargo se dio cumplimiento a las metas planeadas.	19%
29201	REFACCIONES Y ACCESORIOS MENORES	\$ 15,960	\$ -	\$ 15,960	Se generaron economías derivadas de la eficiencia operativa, el plan de autoridad, y atendiendo los efectos económicos de la pandemia por COVID-19, sin embargo se dio cumplimiento a las metas planeadas.	0%
29301	REFACCIONES Y ACCESORIOS MENORES	\$ 9,800	\$ 1,943	\$ 7,857	Se generaron economías derivadas de la eficiencia operativa, el plan de autoridad, y atendiendo los efectos económicos de la pandemia por COVID-19, sin embargo se dio cumplimiento a las metas planeadas.	20%
29401	REFACCIONES Y ACCESORIOS MENORES	\$ 1,340	\$ -	\$ 1,340	Se generaron economías derivadas de la eficiencia operativa, el plan de autoridad, y atendiendo los efectos económicos de la pandemia por COVID-19, sin embargo se dio cumplimiento a las metas planeadas.	0%
29601	REFACCIONES Y ACCESORIOS MENORES	\$ 20,070	\$ -	\$ 20,070	Se generaron economías derivadas de la eficiencia operativa, el plan de autoridad, y atendiendo los efectos económicos de la pandemia por COVID-19, sin embargo se dio cumplimiento a las metas planeadas.	0%

FIDEICOMISO FONDO REVOLVENTE SONORA						
Estado Analítico del Ejercicio Presupuesto de Egresos						
Por Partida del Gasto						
Del 01 de Enero al 31 de Diciembre de 2020						
CUENTA PÚBLICA 2020						
Ejercicio del Presupuesto por Partida / Descripción	Egresos Modificado Anual	Egresos Devengado Acumulado	Subejercicio	Justificaciones de las variaciones del presupuesto original 2020	% Avance Anual	
	(3=1+2)	(4)	(6 = 3 - 4)			(7= 4/3)
3000	Servicios Generales	\$ 7,314,278	\$ 5,726,645	\$ 1,587,633	Se generaron economías derivadas de la eficiencia operativa, el plan de autoridad, y atendiendo los efectos económicos de la pandemia por COVID-19, sin embargo se dio cumplimiento a las metas planeadas.	78%
31101	ENERGIA ELECTRICA	\$ 85,100	\$ 54,381	\$ 30,719	Se generaron economías derivadas de la eficiencia operativa, el plan de autoridad, y atendiendo los efectos económicos de la pandemia por COVID-19, sin embargo se dio cumplimiento a las metas planeadas.	64%
31301	AGUA POTABLE	\$ 17,800	\$ 12,508	\$ 5,292	Se generaron economías derivadas de la eficiencia operativa, el plan de autoridad, y atendiendo los efectos económicos de la pandemia por COVID-19, sin embargo se dio cumplimiento a las metas planeadas.	70%
31401	TELEFONIA TRADICIONAL	\$ 52,000	\$ 45,594	\$ 6,406	Se generaron economías derivadas de la eficiencia operativa, el plan de autoridad, y atendiendo los efectos económicos de la pandemia por COVID-19, sin embargo se dio cumplimiento a las metas planeadas.	88%
32201	ARRENDAMIENTO DE EDIFICIOS	\$ 408,000	\$ 401,538	\$ 6,462	Se generaron economías derivadas de la eficiencia operativa, el plan de autoridad, y atendiendo los efectos económicos de la pandemia por COVID-19, sin embargo se dio cumplimiento a las metas planeadas.	98%
33101	SERVICIOS LEGALES, DE CONTABILIDAD	\$ 1,840,748	\$ 1,143,876	\$ 696,872	Se generaron economías derivadas de la eficiencia operativa, el plan de autoridad, y atendiendo los efectos económicos de la pandemia por COVID-19, sin embargo se dio cumplimiento a las metas planeadas.	62%
33301	SERVICIOS DE INFORMATICA	\$ 371,600	\$ 350,539	\$ 21,061	Se generaron economías derivadas de la eficiencia operativa, el plan de autoridad, y atendiendo los efectos económicos de la pandemia por COVID-19, sin embargo se dio cumplimiento a las metas planeadas.	94%
33401	SERVICIOS DE CAPACITACION	\$ 350,000	\$ 317,100	\$ 32,900	Se generaron economías derivadas de la eficiencia operativa, el plan de autoridad, y atendiendo los efectos económicos de la pandemia por COVID-19, sin embargo se dio cumplimiento a las metas planeadas.	91%
33603	IMPRESIONES Y PUBLICACIONES OFICIA	\$ 12,500	\$ 2,149	\$ 10,351	Se generaron economías derivadas de la eficiencia operativa, el plan de autoridad, y atendiendo los efectos económicos de la pandemia por COVID-19, sin embargo se dio cumplimiento a las metas planeadas.	17%
33801	SERVICIOS DE VIGILANCIA	\$ 412,500	\$ 342,432	\$ 70,068	Se generaron economías derivadas de la eficiencia operativa, el plan de autoridad, y atendiendo los efectos económicos de la pandemia por COVID-19, sin embargo se dio cumplimiento a las metas planeadas.	83%
34101	SERVICIOS FINANCIEROS Y BANCARIOS	\$ 466,200	\$ 454,329	\$ 11,871	Se generaron economías derivadas de la eficiencia operativa, el plan de autoridad, y atendiendo los efectos económicos de la pandemia por COVID-19, sin embargo se dio cumplimiento a las metas planeadas.	97%
34501	SEGUROS DE BIENES PATRIMONIALES	\$ 50,000	\$ 29,207	\$ 20,793	Se generaron economías derivadas de la eficiencia operativa, el plan de autoridad, y atendiendo los efectos económicos de la pandemia por COVID-19, sin embargo se dio cumplimiento a las metas planeadas.	59%
35101	MANTENIMIENTO Y CONSERVACION DE	\$ 1,974,000	\$ 1,690,472	\$ 283,528	Se generaron economías derivadas de la eficiencia operativa, el plan de autoridad, y atendiendo los efectos económicos de la pandemia por COVID-19, sin embargo se dio cumplimiento a las metas planeadas.	86%
35201	MANTENIMIENTO Y CONSERVACION DE	\$ 32,830	\$ 31,829	\$ 1,001	Se generaron economías derivadas de la eficiencia operativa, el plan de autoridad, y atendiendo los efectos económicos de la pandemia por COVID-19, sin embargo se dio cumplimiento a las metas planeadas.	97%
35302	MANTENIMIENTO Y CONSERVACION DE	\$ 400,000	\$ 398,263	\$ 1,737	Se generaron economías derivadas de la eficiencia operativa, el plan de autoridad, y atendiendo los efectos económicos de la pandemia por COVID-19, sin embargo se dio cumplimiento a las metas planeadas.	100%
35501	MANTENIMIENTO Y CONSERVACION DE	\$ 135,000	\$ 60,407	\$ 74,593	Se generaron economías derivadas de la eficiencia operativa, el plan de autoridad, y atendiendo los efectos económicos de la pandemia por COVID-19, sin embargo se dio cumplimiento a las metas planeadas.	45%
35901	SERVICIOS DE JARDINERIA Y FUMIGACI	\$ 25,000	\$ 360	\$ 24,640	Se generaron economías derivadas de la eficiencia operativa, el plan de autoridad, y atendiendo los efectos económicos de la pandemia por COVID-19, sin embargo se dio cumplimiento a las metas planeadas.	1%
37101	PASAJES AEREOS	\$ 15,000	\$ -	\$ 15,000	Se generaron economías derivadas de la eficiencia operativa, el plan de autoridad, y atendiendo los efectos económicos de la pandemia por COVID-19, sin embargo se dio cumplimiento a las metas planeadas.	0%
37501	VIATICOS EN EL PAIS	\$ 207,000	\$ 20,000	\$ 187,000	Se generaron economías derivadas de la eficiencia operativa, el plan de autoridad, y atendiendo los efectos económicos de la pandemia por COVID-19, sin embargo se dio cumplimiento a las metas planeadas.	10%
37502	GASTOS DE CAMINO	\$ 48,000	\$ 9,792	\$ 38,208	Se generaron economías derivadas de la eficiencia operativa, el plan de autoridad, y atendiendo los efectos económicos de la pandemia por COVID-19, sin embargo se dio cumplimiento a las metas planeadas.	20%
39201	IMPUESTOS Y DERECHOS	\$ 411,000	\$ 361,868	\$ 49,132	Se generaron economías derivadas de la eficiencia operativa, el plan de autoridad, y atendiendo los efectos económicos de la pandemia por COVID-19, sin embargo se dio cumplimiento a las metas planeadas.	88%
5000	Bienes Muebles, Inmuebles e Intangibles	\$ 600,000	\$ 466,568	\$ 133,432	Se generaron economías derivadas de la eficiencia operativa, el plan de autoridad, y atendiendo los efectos económicos de la pandemia por COVID-19, sin embargo se dio cumplimiento a las metas planeadas.	78%
51501	EQUIPO DE CÓMPUTO Y DE TECNOLOGÍ	\$ 115,000	\$ 72,168	\$ 42,832	Se generaron economías derivadas de la eficiencia operativa, el plan de autoridad, y atendiendo los efectos económicos de la pandemia por COVID-19, sin embargo se dio cumplimiento a las metas planeadas.	63%
51901	OTROS MOBILIARIOS Y EQUIPO DE ADN	\$ 85,000	\$ -	\$ 85,000	Se generaron economías derivadas de la eficiencia operativa, el plan de autoridad, y atendiendo los efectos económicos de la pandemia por COVID-19, sin embargo se dio cumplimiento a las metas planeadas.	0%
59101	SOFTWARE	\$ 400,000	\$ 394,400	\$ 5,600	Se generaron economías derivadas de la eficiencia operativa, el plan de autoridad, y atendiendo los efectos económicos de la pandemia por COVID-19, sin embargo se dio cumplimiento a las metas planeadas.	99%
	Totál:	15,634,491.00	12,592,507.39	3,041,983.61		81%

INFORMACION PROGRAMATICA

El gasto por categoría programática el Fideicomiso Fondo Revolvente Sonora ubica su desempeño de funciones en Proyectos de inversión el cual en este ejercicio 2020 los recursos devengados fueron por \$ \$ **12,592,507.39 pesos.**

INFORMACION COMPLEMENTARIA Y ANEXOS.

Derivado de las necesidades específicas de economía por la pandemia por COVID-19 se apoyó a municipios, empresas y organismos del sector primario con créditos otorgados con periodos de gracia los cuales no se devengaron en este ejercicio, ocasionando una reducción de los Ingresos presupuestarios, ya que los créditos otorgados tienen la característica de contar con el apoyo económicos de periodos de gracia en capital e intereses, lo cual disminuyo la captación para el Fideicomiso de los intereses, aunado a esto el recurso destinado por el pago de estos créditos redujo significativamente los saldos bancarios para la generación Ingresos por los intereses pagados por la Fiduciaria, reduciendo también la captación de rendimientos bancarios. En base a lo anterior, los Ingresos presupuestarios se vieron reducidos de manera relevante.

Los ingresos presupuestarios del estimado anual para este ejercicio 2020 fue autorizado por la cantidad de \$ **15,568,141.00** pesos, sin embargo, los Egresos presupuestarios del estimado anual para este ejercicio 2020 fue autorizado por **\$15,634,491.00** Pesos, cuya diferencia representa la consideración por parte del Congreso del Estado para dar mayor suficiencia presupuestal por \$ **66,350.00** Pesos.

Como antecedente señalamos que las cifras presupuestadas originalmente por parte del Fideicomiso en el Anteproyecto de **Presupuesto de Egresos** para el ejercicio 2020 fue de \$ **13'830,000.00** y el Anteproyecto de **Presupuesto de Ingresos** por \$ **15'568,141.00** según consta en acta de sesión extraordinaria del órgano de gobierno de fecha 11 de octubre 2019.

Posteriormente, en el Decreto No. 92 del Presupuesto de Egresos del Gobierno del Estado de Sonora para el ejercicio fiscal 2020 publican el Presupuesto Autorizado para nuestro ente por \$ 15'634,491.00 el cual es notificado al Fideicomiso por parte de la Secretaría de Hacienda a través de nuestra Coordinadora de Sector Sagarhpa mediante el Oficio No. 05.06.0137/2020 de fecha 22 de enero de 2020.

Señalamos que en el formato de Indicadores de Postura Fiscal y el de Balance Presupuestario – LDF de recursos disponible al cierre del periodo al 31 de diciembre 2020 en el momento del devengado es negativo por - **\$113,710.37**, y en el momento del pagado - **\$ 3,933.15** pesos, por lo cual nos permitimos aclarar lo siguiente; que el Fideicomiso no percibe ingreso alguno por parte del ningún ente de gobierno, ya que opera con recursos propios, y cuenta con suficiencia presupuestaria y que identifica como fuente de financiamiento los saldos bancarios de remanentes anteriores.

Por lo anterior, la fuente de financiamiento de los egresos se realizó con recursos de remanentes de ejercicios anteriores y se encuentra en saldos bancarios de este Fideicomiso.

Lo anterior, se incluyó en el renglón de Remanentes del Ejercicio Anterior, C1. Remanentes de Ingresos de Libre Disposición aplicados en el periodo.

FIDEICOMISO FONDO REVOLVENTE SONORA

CPCA-IV-02

Balance Presupuestario - LDF
Del 01 de Enero al 31 de Diciembre de 2020CUENTA
PÚBLICA 2020

(PESOS)

Concepto (c)	Estimado/ Aprobado (d)	Devengado	Recaudado/ Pagado
A. Ingresos Totales (A = A1+A2+A3)	15,568,141	12,478,797	12,478,797
A1. Ingresos de Libre Disposición	15,568,141	12,478,797	12,478,797
A2. Transferencias Federales Etiquetadas	-	-	-
A3. Financiamiento Neto	-	-	-
B. Egresos Presupuestarios¹ (B = B1+B2)	15,634,491	12,592,507	12,482,730
B1. Gasto No Etiquetado (sin incluir Amortización de la Deuda Pública)	15,634,491	12,592,507	12,482,730
B2. Gasto Etiquetado (sin incluir Amortización de la Deuda Pública)	-	-	-
C. Remanentes del Ejercicio Anterior (C = C1 + C2)	-	113,710	3,933
C1. Remanentes de Ingresos de Libre Disposición aplicados en el periodo	-	113,710	3,933
C2. Remanentes de Transferencias Federales Etiquetadas aplicados en el periodo	-	-	-
I. Balance Presupuestario (I = A - B + C)	- 66,350	0	0
II. Balance Presupuestario sin Financiamiento Neto (II = I - A3)	- 66,350	0	0
III. Balance Presupuestario sin Financiamiento Neto y sin Remanentes del Ejercicio Anterior (III = II - C)	- 66,350	113,710	3,933

Concepto	Aprobado	Devengado	Pagado
E. Intereses, Comisiones y Gastos de la Deuda (E = E1+E2)	-	-	-
E1. Intereses, Comisiones y Gastos de la Deuda con Gasto No Etiquetado	-	-	-
E2. Intereses, Comisiones y Gastos de la Deuda con Gasto Etiquetado	-	-	-
IV. Balance Primario (IV = III + E)	- 66,350	113,710	3,933

Concepto	Estimado/ Aprobado	Devengado	Recaudado/ Pagado
F. Financiamiento (F = F1 + F2)	-	-	-
F1. Financiamiento con Fuente de Pago de Ingresos de Libre Disposición	-	-	-
F2. Financiamiento con Fuente de Pago de Transferencias Federales Etiquetadas	-	-	-
G. Amortización de la Deuda (G = G1 + G2)	-	-	-
G1. Amortización de la Deuda Pública con Gasto No Etiquetado	-	-	-
G2. Amortización de la Deuda Pública con Gasto Etiquetado	-	-	-
A3. Financiamiento Neto (A3 = F - G)	-	-	-

Concepto	Estimado/ Aprobado	Devengado	Recaudado/ Pagado
A1. Ingresos de Libre Disposición	15,568,141	12,478,797	12,478,797
A3.1 Financiamiento Neto con Fuente de Pago de Ingresos de Libre Disposición (A3.1 = F1 - G1)	-	-	-
F1. Financiamiento con Fuente de Pago de Ingresos de Libre Disposición	-	-	-
G1. Amortización de la Deuda Pública con Gasto No Etiquetado	-	-	-
B1. Gasto No Etiquetado (sin incluir Amortización de la Deuda Pública)	15,634,491	12,592,507	12,482,730
C1. Remanentes de Ingresos de Libre Disposición aplicados en el periodo	-	113,710	3,933
V. Balance Presupuestario de Recursos Disponibles (V = A1 + A3.1 - B1 + C1)	- 66,350	0	0
VI. Balance Presupuestario de Recursos Disponibles sin Financiamiento Neto (VI = V - A3.1)	- 66,350	0	0

Concepto	Estimado/ Aprobado	Devengado	Recaudado/ Pagado
A2. Transferencias Federales Etiquetadas	-	-	-
A3.2 Financiamiento Neto con Fuente de Pago de Transferencias Federales Etiquetadas (A3.2 = F2 - G2)	-	-	-
F2. Financiamiento con Fuente de Pago de Transferencias Federales Etiquetadas	-	-	-
G2. Amortización de la Deuda Pública con Gasto Etiquetado	-	-	-
B2. Gasto Etiquetado (sin incluir Amortización de la Deuda Pública)	-	-	-
C2. Remanentes de Transferencias Federales Etiquetadas aplicados en el periodo	-	-	-
VII. Balance Presupuestario de Recursos Etiquetados (VII = A2 + A3.2 - B2 + C2)	-	-	-
VIII. Balance Presupuestario de Recursos Etiquetados sin Financiamiento Neto (VIII = VII - A3.2)	-	-	-

FIDEICOMISO FONDO REVOLVENTE SONORA		CPCA-IV-01	
Indicadores de Postura Fiscal			
Del 01 de Enero al 31 de Diciembre de 2020			
(pesos)		CUENTA PÚBLICA 2020	
Concepto	Estimado Original Anual	Devengado	Pagado 3
I. Ingresos Presupuestarios (I= 1 + 2)	15,568,141.14	12,478,797.02	12,478,797.02
1. Ingresos Gobierno del Estado 1			
2. Ingresos Sector Paraestatal 1	15,568,141.14	12,478,797.02	12,478,797.02
II. Egresos Presupuestarios (II= 3+4)	15,634,491.00	12,592,507.39	12,482,730.17
3. Egresos del Gobierno de la Entidad Federativa 2			
4. Egresos del Sector Paraestatal 2	15,634,491.00	12,592,507.39	12,482,730.17
III. Balance Presupuestario (Superávit o Déficit) (III= I-II)	-66,349.86	-113,710.37	-3,933.15
Concepto	Estimado Original Anual	Devengado	Pagado 3
III. Balance Presupuestario (Superávit o Déficit)	-66,349.86	-113,710.37	-3,933.15
IV. Intereses, Comisiones y Gastos de la Deuda	0.00	0.00	0.00
V. Balance Primario (superávit o Déficit) (V= III-IV)	-66,349.86	-113,710.37	-3,933.15
Concepto	Estimado Original Anual	Devengado	Pagado 3
A. Financiamiento	0.00	0.00	0.00
B. Amortización de la Deuda	0.00	0.00	0.00
C. Endeudamiento o Desendeudamiento (C=A-B)	0.00	0.00	0.00

ANALISIS DE LAS VARIACIONES PROGRAMATICO – PRESUPUESTAL

VARIACIONES PRESUPUESTALES

INGRESOS:

Señalamos que fue registrada una variación presupuestal de los ingresos derivado de nuevos créditos otorgados en el periodo, cuyos intereses de los créditos por recaudar asciende a \$ 137,217.34 importe que modificó en el presupuesto de ingresos estimado para este ejercicio 2020 y la cual fue autorizada por nuestra Junta de Comité.

FIDEICOMISO FONDO REVOLVENTE SONORA			
Estado Analítico de Ingresos			
Del 01 de Enero al 31 de Diciembre de 2020			
(PESOS)			
Rubros de los Ingresos	Ingresos Estimado Original Anual	Ampliaciones y Reducciones (+ ó -)	Ingresos Modificado Anual
Productos	15,568,141	137,217	15,705,358
Corriente	15,568,141.14	137,217.34	15,705,358

EGRESOS:

Para dar cumplimiento a los compromisos de gastos operativos, fue necesaria modificaciones presupuestales a los Egresos, cuyo efecto es cero ya que se hicieron a partidas dentro del mismo capítulo y que se detallan a continuación:

FIDEICOMISO FONDO REVOLVENTE SONORA				
Estado Analítico del Ejercicio Presupuesto de Egresos				
Por Partida del Gasto				
Del 01 de Enero al 31 de Diciembre de 2020				
(PESOS)				
Ejercicio del Presupuesto por Partida / Descripción		Egresos Aprobado Anual (1)	Ampliaciones/ Reducciones (2)	Egresos Modificado Anual (3=1+2)
1000	Servicios personales	\$ 7,026,783.00	\$ -	\$ 7,026,783.00
11301	SUELDOS	2,353,000.00	600,000.00	2,953,000.00
11306	RIESGO LABORAL	2,270,000.00	-627,769.77	1,642,230.23
13203	COMPENSACION POR AJUSTE DE CALENDARIO	53,432.00	3,800.00	57,232.00
13204	COMPENSACION POR BONO NAVIDEÑO	53,432.00	-3,800.00	49,632.00
17107	BONO DE ANTIGÜEDAD POR AÑOS DE SERVICIOS	0.00	27,769.77	27,769.77
3000	Servicios Generales	\$ 7,314,278.00	\$ -	\$ 7,314,278.00
33101	SERVICIOS LEGALES, DE CONTABILIDAD, AUDITORIAS Y RELACIONADOS	1,930,748.00	-90,000.00	1,840,748.00
33301	SERVICIOS DE INFORMATICA	391,600.00	-20,000.00	371,600.00
35302	MANTENIMIENTO Y CONSERVACION DE BIENES INFORMATICOS	290,000.00	110,000.00	400,000.00

Cabe señalar que no se presentaron para este ejercicio de variaciones programáticas.

CLASIFICACION ECONOMICA DE LOS INGRESOS, DE LOS GASTOS Y DEL FINANCIAMIENTO

Como parte del cumplimiento de información complementaria – anexos, se presenta CPCA IV06 de Clasificación Económica de los Ingresos , de los Gastos y del Financiamiento por el periodo correspondiente.

En cumplimiento a lo establecido en la Ley de Presupuesto de Egresos y Gasto Público Estatal Artículo 22 Bis A y para presentar el avance en el cumplimiento de la misión y fines del organismo se lleva el Programa operativo anual y el informe de Matriz de Indicadores de resultados anexos a este informe.

El Fideicomiso Fondo Revolvente Sonora es un vehículo de intermediación financiera cuyo objetivo es otorgar créditos en condiciones preferenciales de plazo y tasa de interés a organizaciones responsables de proveer servicios públicos de agua potable y saneamiento. Y su misión es promover y ejecutar financiamientos para proyectos de infraestructura hidráulica, destinados a atender las necesidades de agua en todos los municipios del Estado de Sonora.

Que dadas las circunstancias actuales por la declaratoria el 11 de marzo del 2020 por parte de la Organización Mundial de la Salud, de la pandemia internacional por el COVID donde existen afectaciones económicas. En este contexto, fue necesario ampliar el objeto del Fideicomiso, con el propósito de asegurar el acceso a financiamientos tendientes a la mitigación del impacto en la economía, la productividad, el consumo y el empleo.

ÚNICO.- Se adiciona una fracción IV al artículo 2, y se adiciona un artículo 11 al Decreto que Autoriza la Constitución de un Fideicomiso Público denominado "Fideicomiso Fondo Revolvente Sonora" para quedar como sigue:

IV.- Otorgar financiamiento, apoyos directos, subsidios y otras ayudas sociales, en los casos señalados en el artículo 11 del presente decreto, con el único fin de compensar las pérdidas que pudieran tener los diferentes sectores productivos primarios y reactivar la economía del Estado, en específico los pequeños agricultores, jornaleros agrícolas, ejidatarios, comuneros, ejidos, comunidades, pequeños propietarios y cualquier otro análogo que pudiese constituir un grupo vulnerable a criterio de la Secretaría de Agricultura, Ganadería, Recursos Hidráulicos, Pesca y Acuicultura.

En este sentido, el Fideicomiso Fondo Revolvente Sonora cuya finalidad es ser un fideicomiso sólido, que se maneje con los más altos estándares de calidad, ética profesional y posicionarlo como primera opción en cuanto a financiamientos a los municipios y al sector productivo primario para resolver sus necesidades hidráulicas y económicas.

Se presenta la MATRIZ DE INDICADORES DE RESULTADOS del ejercicio 2020.



MATRIZ DE INDICADORES PARA RESULTADOS
EJERCICIO 2020

Secretaría de Planeación

Dependencia y/o Entidad:		Comisión Estatal del Agua, Fondo de Operación de Obras Sonora SI y Fideicomiso Fondo Revolvente Sonora																	
Programa Presupuestario:		E20612 Aprovechamiento, distribución y manejo del agua																	
Eje del PED:		Sonora y ciudades con calidad de vida																	
Meta del PED:		Impulsar el abastecimiento y calidad del agua																	
Resultados:		Producción del servicio de Sonora																	
APROVECHAMIENTO, DISTRIBUCIÓN Y MANEJO DEL AGUA																			
Resumen narrativo (Objetivo)	Nombre	Indicadores	Acuerdo del Indicador	Unidad de Medida	Frecuencia	Línea Base Valor 2016*	Meta Final 2020	Meta Intermedia 2020	Meta Final 2020	Meta Intermedia 2020	Medida de verificación (Pondera)	Responsable	1° Trimestre	2° Trimestre	3° Trimestre	Avance 4° Trimestre	Avance Anual	Porcentaje	
FIN	Contribuir en la gestión sustentable del agua, garantizando la disponibilidad para las ciudades así como, mediante la ejecución de acciones para la conservación y sustentación de las infraestructuras hidráulicas y conservación de las recursos hídricos.	Cobertura de servicio de agua potable	Número de localidades en unidades particulares con acceso a agua potable / Población total de Sonora en viviendas particulares* 100	Acuerdos	Porcentaje	Anual	95	95	95.5	95.5	Comisión Estatal del Agua Comisión Nacional del Agua		0	0	0	95.00	95.0	100%	
		Cobertura de servicio de saneamiento	Número de localidades en unidades particulares con acceso a saneamiento / Población total de Sonora en viviendas particulares* 100	Acuerdos	Porcentaje	Anual	86	86	86.7	86.7	Comisión Estatal del Agua Comisión Nacional del Agua		0	0	0	86.70	86.7	100%	
		Cobertura de servicio de alcantarillado	Número de localidades en unidades particulares con acceso a alcantarillado / Población total de Sonora en viviendas particulares* 100	Acuerdos	Porcentaje	Anual	74	72	75.4	75.4	Comisión Estatal del Agua Comisión Nacional del Agua		0	0	0	75.40	75.4	100%	
		Cobertura de la red de mediciones hidrográficas en las cuencas de riego	Estaciones sueltas / Terfondo / Fidei / 100	Acuerdos	Porcentaje	Anual	22	19	19	19	Comisión Estatal del Agua Comisión Nacional del Agua		0	0	0	19.00	19	100%	
		Porcentaje de Unidades de Riego Formadas	Unidad Formada(s) / Unidades en el Estado / 100	Acuerdos	Porcentaje	Anual	47	43	47	47	Comisión Estatal del Agua Comisión Nacional del Agua		0	0	0	40.00	40	100%	
		Acciones de protección contra inundaciones	Número de acciones de protección contra inundaciones aprobadas	Acuerdos	Acción	Anual	5	4	5	5	Comisión Estatal del Agua Comisión Nacional del Agua		0	0	0	4.00	4	100%	
RESPONTO	La población aproveche, acceda a agua de calidad para sus consumo y agrícola mediante acciones e infraestructuras hidráulicas sustentables que permitan el manejo integral y sustentable de los recursos hídricos.	Producción beneficiada con obras para el servicio de agua potable, alcantarillado y saneamiento	Número de habitantes beneficiados con obras de agua, alcantarillado y saneamiento en el año.	Acuerdos	Habitantes	Anual	479,210	211,438	211,438	211,438	Comisión Estatal del Agua Fondo de Operación de Obras Sonora SI Comisión Nacional del Agua		0	0	0	180,000	180,000	100%	
		Producción beneficiada con obras de infraestructura hidrográficas	Número de habitantes beneficiados con la formalización de unidades de riego.	Acuerdos	Habitantes	Anual	1,000	500	500	500	Comisión Estatal del Agua Comisión Nacional del Agua		0	0	0	176	176	100%	
		Producción beneficiada con obras de protección contra inundaciones	Número de habitantes protegidos de fenómenos hidrológicos extremos.	Acuerdos	Habitantes	Anual	806	80,000	80,000	80,000	Fondo de Operación de Obras Sonora SI Comisión Nacional del Agua		0	0	0	80,000	80,000	100%	
		Producción beneficiada con las Comités de Cuencas como mecanismo de participación comunitaria	Número de habitantes beneficiados con el funcionamiento de los comités de cuencas y órganos auxiliares.	Acuerdos	Habitantes	Anual	1,373,792	0	0	0	Comisión Estatal del Agua Comisión Nacional del Agua		0	0	0	0	0	100%	
		IMPONDERABLES	C1 Infraestructura para agua potable, alcantarillado y saneamiento sustentables, accesibles y resilientes en localidades urbanas, rurales e indígenas.	Obras de agua potable	Número de obras de agua potable ejecutadas	Acuerdos	Obras	Anual	15	12	12	12	Comisión Estatal del Agua Fondo de Operación de Obras Sonora SI Comisión Nacional del Agua	Las acciones de las autoridades estatales en coordinación de infraestructura para agua potable.		0	0	0	14
Obras de alcantarillado y saneamiento	Número de obras de alcantarillado y saneamiento ejecutadas			Acuerdos	Obras	Anual	6	4	4	4	Comisión Estatal del Agua Comisión Nacional del Agua	Las acciones de las autoridades estatales en coordinación de infraestructura para alcantarillado y saneamiento.		0	0	0	4	4	100%
Formación de Unidades de Riego	Número de unidades de riego formalizadas			Acuerdos	Agrupación	Anual	312	5	5	5	Comisión Estatal del Agua Comisión Nacional del Agua	Las acciones de las autoridades estatales en coordinación de infraestructura para agua potable, alcantarillado y saneamiento.		0	0	0	2	2	100%
Obras de protección contra inundaciones	Número de obras ejecutadas			Acuerdos	Obras	Anual	2	1	1	1	Fondo de Operación de Obras Sonora SI Comisión Nacional del Agua	El Fondo de Operación de Obras Sonora SI continúa con la ejecución de las acciones autorizadas para la construcción de obras múltiples (Fidei, Siderfondo).		0	0	0	1	1	100%
C2 Acciones para el manejo sustentable del agua potable	C2 Infraestructura hidrográficas y para protección contra inundaciones en localidades urbanas, rurales e indígenas.	Acciones para el mejoramiento de cuencas	Número de acciones ejecutadas	Acuerdos	Acción	Anual	6	3	3	3	Comisión Estatal del Agua Comisión Nacional del Agua	Las acciones de las Comités de Cuencas y órganos auxiliares (desarrollar los comités e ejecutar).		0	0	0	0	0	100%
		Porcentaje de cumplimiento de metas dedicadas para el desarrollo municipal y gubernamental sustentable	Metas / Total de metas aprobadas / Meta total del recurso dedicado para el desarrollo municipal y gubernamental sustentable / 100	Acuerdos	Porcentaje	Anual	0	100%	100%	100%	Comisión de apertura y crédito para el desarrollo municipal y gubernamental sustentable / FIDIS 2020 - Comisión Administrativa	1. Estado de avance social o material de la producción de infraestructura hidráulica 2.		0	0	0	0	0	0
		C4 Obras y mantenimiento hidráulico y saneamiento																	

Recurso operativo (objetivo)	Resultado	Plumada	Medio del indicador	Unidad de medida	Precedencia	Línea base Valor 2019	Meta Anual 2020	Realizada 2020	Medio de verificación (Puntaje)	Expendido	1° trim	2° trim	3° trim	4° trim	Acc. real	Porcentaje	
Participación y fomento a participar en el desarrollo de sector turístico	Plan de fomento de desarrollo de sector turístico	Plan de fomento de desarrollo de sector turístico	Asistencia	País	Turismo	0	\$15,000,000	\$15,000,000	Medio de verificación otorgada por FIDES 2020 - Dirección Técnica	Se han otorgado por parte de municipios y programas operativos de agua para México	0	0	0	0	0	0	
ACTIVIDADES	AT01 Construcción de la obra para agua potable, drenaje y saneamiento en localidades urbanas, rurales e indígenas	Construcción de obra para agua potable, drenaje y saneamiento	Número de obras concluidas	Asistencia	Otra	Turismo	11	16	16	Dirección General de Infraestructura Hidráulica Urbana y Dirección General de Infraestructura Hidráulica de la Comisión Estatal de Agua	La Comisión Estatal de Agua inicia y dirige las acciones de construcción de infraestructura hidráulica para el abastecimiento y saneamiento de las autoridades municipales	0	0	0	16	16	100%
	AT01 Ejecución de estudios y proyectos para obra de agua potable, drenaje y saneamiento en localidades urbanas, rurales e indígenas	Estudios y proyectos de agua potable, drenaje y saneamiento	Número de estudios por proyecto autorizado	Asistencia	Desarrollo	Turismo	26	5	5	Dirección General de Infraestructura Hidráulica Urbana y Dirección General de Infraestructura Hidráulica de la Comisión Estatal de Agua	La Comisión Estatal de Agua inicia las medidas y acciones autorizadas por autoridades municipales de acuerdo al programa autorizado	0	0	0	5	5	100%
	AT01 Mantenimiento de control y convenios de obra para agua potable, drenaje y saneamiento en localidades urbanas, rurales e indígenas	Control y convenios para obra de agua potable, drenaje y saneamiento	Número de control y convenios autorizados	Asistencia	Desarrollo	Turismo	21	16	16	Dirección General de Infraestructura Hidráulica Urbana, Dirección General de Infraestructura Hidráulica y Dirección General de Control, Contratación y Control de la Comisión Estatal de Agua	La Comisión Estatal de Agua por el Fondo de Operación de Obras Sociales SI inicia la construcción de las obras autorizadas	0	0	0	16	16	100%
	AT01 Supervisión de obra de agua potable, drenaje y saneamiento en localidades urbanas, rurales e indígenas	Supervisión de obra de agua potable, drenaje y saneamiento	Número de supervisiones realizadas	Asistencia	Supervisión	Turismo	21	21	21	Dirección General de Infraestructura Hidráulica Urbana y Dirección General de Infraestructura Hidráulica de la Comisión Estatal de Agua	La Comisión Estatal de Agua por el Fondo de Operación de Obras Sociales SI autoriza el suministro de materiales, especificaciones técnicas y programa de ejecución de la obra construida	0	0	0	21	21	100%
	AT01 Entrega - Recepción de la obra para agua potable, drenaje y saneamiento	Entrega - Recepción de obra de agua potable, drenaje y saneamiento	Número de obras entregadas-recepcionadas	Asistencia	Acta	Turismo	16	16	16	Dirección General de Infraestructura Hidráulica Urbana y Dirección General de Infraestructura Hidráulica de la Comisión Estatal de Agua	La Comisión Estatal de Agua y el Fondo de Operación de Obras Sociales SI realiza el proceso de entrega - recepción de las obras terminadas	0	0	0	16	16	100%
	AT02 Realización de acciones para la regularización de predios en unidades de lago	Realización con unidades de lago por autoridades municipales	Número de acciones realizadas	Asistencia	Desarrollo	Turismo	27	6	6	Dirección General de Infraestructura Hidráulica de la Comisión Estatal de Agua	Las acciones autorizadas por las autoridades municipales para la regularización y formalización de unidades de lago	0	0	0	6	6	100%
	AT02 Realización de actividades de acciones en materia de protección contra inundaciones	Atención a solicitudes de diagnóstico y asesoría sobre protección contra inundaciones	Número de acciones realizadas	Asistencia	Diagnóstico	Turismo	5	2	1	Dirección General de Infraestructura Hidráulica de la Comisión Estatal de Agua	La Comisión Estatal de Agua inicia las acciones de diagnóstico y asesoría en materia de protección contra inundaciones	0	0	0	2	2	100%
	AT02 Realización de estudios y proyectos para obra de agua potable, drenaje y saneamiento en localidades urbanas, rurales e indígenas	Estudios y proyectos de protección contra inundaciones	Número de estudios y proyectos realizados	Asistencia	Estudio/Proyecto	Turismo	3	2	2	Dirección General de Infraestructura Hidráulica de la Comisión Estatal de Agua	La Comisión Estatal de Agua inicia las medidas y acciones autorizadas por autoridades municipales	0	0	0	2	2	100%
	AT02 Mantenimiento de control y convenios de obra para protección contra inundaciones	Control y convenios de obra de protección contra inundaciones	Número de control y convenios autorizados	Asistencia	Otra	Turismo	1	1	1	Dirección General de Supervisión de Obras y Contratación de Labores y Control de Fondo de Operación de Obras Sociales SI	El Fondo de Operación de Obras Sociales SI inicia el control y convenios autorizados para la ejecución de las obras autorizadas	0	0	0	1	1	100%
	AT02 Supervisión de obra de protección contra inundaciones	Supervisión de obra de protección contra inundaciones	Número de supervisiones realizadas	Asistencia	Supervisión	Turismo	1	4	4	Dirección General de Supervisión de Obras de Fondo de Operación de Obras Sociales SI	El Fondo de Operación de Obras Sociales SI autoriza la ejecución autorizada, las especificaciones técnicas y programa de ejecución de la obra construida	0	0	0	4	4	100%
	AT02 Entrega - Recepción de la obra de protección contra inundaciones	Entrega - Recepción de obra de protección contra inundaciones	Número de obras entregadas-recepcionadas	Asistencia	Acta	Turismo	1	1	1	Dirección General de Supervisión de Obras de Fondo de Operación de Obras Sociales SI	El Fondo de Operación de Obras Sociales SI realiza el proceso de entrega - recepción de las obras terminadas	0	0	0	1	1	100%
	AT02 Realización de acciones por las Comités de Cuencas y Regiones Acuícolas	Inicio de Comités de Cuencas y Regiones Acuícolas	Número de acciones realizadas	Asistencia	Reunión	Turismo	10	4	0	Dirección General de Infraestructura Hidráulica de la Comisión Estatal de Agua	La Comisión Estatal de Agua en respuesta al requerimiento de las Comités de Cuencas y Regiones Acuícolas	0	0	0	0	0	0.00%

Recurso operativo (objetivo)	Resultado	Plumada	Medio del indicador	Unidad de medida	Precedencia	Línea base Valor 2019	Meta Anual 2020	Realizada 2020	Medio de verificación (Puntaje)	Expendido	1° trim	2° trim	3° trim	4° trim	Acc. real	Porcentaje
AT02 Construcción de acciones para el mejoramiento de cuencas	Acuerdos de Consejo de Cuencas y Regiones Acuícolas	Número de acciones concluidas	Asistencia	Acción	Turismo	9	0	0	Dirección General de Infraestructura Hidráulica de la Comisión Estatal de Agua	La Comisión Estatal de Agua participa en el desarrollo de acciones autorizadas por las Comités de Cuencas y Regiones Acuícolas	0	0	0	0	0	0.00%
AT02 Mantenimiento de control y convenios de acciones para el mejoramiento de cuencas	Control y convenios de acciones para el mejoramiento de cuencas	Número de control y convenios autorizados	Asistencia	Desarrollo	Turismo	9	0	0	Dirección General de Infraestructura Hidráulica de la Comisión Estatal de Agua	La Comisión Estatal de Agua inicia las acciones y convenios autorizados por autoridades municipales	0	0	0	0	0	0.00%
AT02 Ejecución de estudios y proyectos para el mejoramiento de cuencas	Estudios y proyectos para el mejoramiento de cuencas	Número de estudios y proyectos autorizados	Asistencia	Desarrollo	Turismo	9	0	0	Dirección General de Infraestructura Hidráulica de la Comisión Estatal de Agua	La Comisión Estatal de Agua inicia las acciones y proyectos autorizados de acuerdo al programa autorizado	0	0	0	0	0	0.00%
AT02 Crédito priorizado	Proyecto de promoción y asesoría de formalización e inversión	Promoción y asesoría de formalización e inversión de emprendimientos programados, 1, 10	Asistencia	Formación	Turismo	100	100	100	Plan Anual de Promoción e Inversión de Fomento Social Fondo Fomento Social Dirección de Promoción y Control	Plan Anual de Promoción e Inversión de Fomento Social Fondo Fomento Social Dirección de Promoción y Control	0	100	100	100	100	100.00%
AT02 Gestión de facilidades de crédito	Proyecto de cumplimiento en el otorgamiento de créditos	Total de monto de facilidades recibidas / Total de solicitudes de crédito otorgadas y aprobadas, 1, 10	Asistencia	Formación	Turismo	100	100	100	Dirección Técnica	Se han otorgado de crédito para fomento	0	100	100	100	100	100.00%
AT02 Cartera Ingresos	Proyecto de recuperación de cartera operativa de las Promociones de crédito	Monto total de cartera recuperada / Monto total de cartera operativa + Monto total de cartera de crédito, 1, 10	Asistencia	Formación	Turismo	100	100	100	Plan Anual de Promoción e Inversión de Fomento Social Fondo Fomento Social Dirección de Promoción y Control	Se han otorgado de crédito para fomento	100	104	100	100	100	100.00%
AT02 Informe de Avance Anual Financiero Programado	Proyecto de integración de informes de avance Financiero de obra construida	Total de informes de avance Financiero integrados / Total de Informes Anual Financieros programados	Asistencia	Formación	Turismo	100	100	100	Comité de Informe de Avance Financiero de la Dirección Técnica del FIDES	Actualización de los datos de los informes de avance Financiero de la Dirección Técnica del FIDES	25	100	100	100	100	100.00%

Se presenta el Programa Operativo Anual del ejercicio 2020.



Gobierno del Estado de Sonora

GOBIERNO DEL ESTADO DE SONORA

INFORME DE AVANCE DEL PROGRAMA OPERATIVO ANUAL 2020

CPCA III-04
ANUAL

CLAVE	NOMBRE DEL INDICADOR	UNID. MEDIDA	TIPO META	VAL. ANUAL	DATOS	PROGRAMADO	MODIFICADO	REALIZADO	% DE AVANCE ANUAL
						ANUAL	ANUAL	ANUAL	
DEPENDENCIA / ENTIDAD 16 FIDECOMSO FONDO REVOLVENTE									
UNIDAD ADMINISTRATIVA 001 FRR FIDECOMSO FONDO REVOLVENTE									
OBJETO APROVECHAMIENTO, DISTRIBUCIÓN Y MANEJO DEL AGUA									
163	INVERSIÓN Y GESTIÓN FINANCIERA PARA LA INFRAESTRUCTURA HIDRÁULICA								
	PORCENTAJE DE RECUPERACIÓN DE CARTERA OPERATIVA DE LOS FINANCIAMIENTOS OTORGADOS	PERSONAS	P	SI	META	100.00%	100.00%	100.00	100.00%
					NLM	8112405.45	38714625.45	42544811.05	
					DNV	8112405.45	38714625.45	42544811.05	
EVALUACIÓN CUALITATIVA									
SE RECUPERÓ LA TOTALIDAD DE LA CARTERA PROGRAMADA PARA EL EJERCICIO 2020, ADICIONALMENTE SE RECUPERARON 2 CRÉDITOS DE CORTO PLAZO QUE SE OTORGARON DESPUÉS DE LA PROGRAMACIÓN DE LA META DE ESTE INDICADOR									
	PORCENTAJE DE PROMOCIÓN Y ASESORIA DE FINANCIAMIENTOS A MUNICIPIOS Y/O ORGANISMOS OPERADORES	MUNICIPIO	P	SI	META	100.00%	100.00%	100.00	100.00%
					NLM	50.00	25.00	5.00	
					DNV	50.00	25.00	5.00	
EVALUACIÓN CUALITATIVA									
DERIVADO DE LA CONTINGENCIA COVID-19, SE CANCELÓ EL PROGRAMA DE PROMOCIÓN A PARTIR DE MARZO 2020									
	ÍNDICE DE CALIDAD EN LOS INFORMES TRIMESTRALES	PUNTOS	A	NO	META	100.00	100.00	100.00	100.00%
					NLM	100.00	100.00	100.00	
					DNV				
EVALUACIÓN CUALITATIVA									
INFORMACIÓN CRÍTICA DE LA GRÁFICA DE ORGANISMOS SEGUN CALIFICACIÓN OBTENIDA 8 TRIMESTRE 2020, LA DEL 9 TRIMESTRE AJUNTO ESTÁ EVALUADO A LA FECHA									
	PORCENTAJE DE CUMPLIMIENTO EN LA INTEGRACIÓN DE ESTUDIOS DE FACTIBILIDAD	ESTUDIO	P	SI	META	100.00%	100.00%	100.00	100.00%
					NLM	5.00	2.00	1.00	
					DNV	5.00	2.00	1.00	
EVALUACIÓN CUALITATIVA									
SE SOMETIÓ A APROBACIÓN UN SOLO CRÉDITO DURANTE EL EJERCICIO 2020, LO ANTERIOR DEBIDO A LA REPROGRAMACIÓN DE METAS CREDITARIAS, LOS RECURSOS HACIA EL SECTOR AGROPECUARIO									
	PORCENTAJE DE CUMPLIMIENTO DEL RECURSO DESTINADO PARA FINANCIAMIENTO A MUNICIPIOS Y/O ORGANISMOS OPERADORES	PERSONAS	P	SI	META	100.00%	100.00%	0.00	0.00%
					NLM	3000000.00	1000000.00	0.00	
					DNV	3000000.00	1000000.00	0.00	
EVALUACIÓN CUALITATIVA									
EL RECURSO DESTINADO PARA FINANCIAMIENTO A MUNICIPIOS Y ORGANISMOS OPERADORES DURANTE EL EJERCICIO 2020, SE DESTINÓ A OTORGAR FINANCIAMIENTO CON TABA SUBSIDIADA EN APOYO A LA CONTINGENCIA COVID-19									
	PORCENTAJE DE INTEGRACIÓN DE INFORMES DE AVANCE FÍSICO-FINANCIERO DE OBRAS CONTRATADAS	INFORME	P	SI	META	100.00%	100.00%	100.00	100.00%
					NLM	12.00	9.00	8.00	
					DNV	12.00	9.00	8.00	
EVALUACIÓN CUALITATIVA									
SE CUMPLIÓ EN TIEMPO Y FORMA CON LA INTEGRACIÓN DE LOS INFORMES DE AVANCE FÍSICO-FINANCIERO DE ACUERDO AL CALENDARIO 2020									



Gobierno del Estado de Sonora

GOBIERNO DEL ESTADO DE SONORA

INFORME DE AVANCE DEL PROGRAMA OPERATIVO ANUAL 2020

CPCA III-04
ANUAL

CLAVE	NOMBRE DEL INDICADOR	UNID. MEDIDA	TIPO META	VAL. ANUAL	DATOS	PROGRAMADO	MODIFICADO	REALIZADO	% DE AVANCE ANUAL
						ANUAL	ANUAL	ANUAL	
DEPENDENCIA / ENTIDAD 16 FIDECOMSO FONDO REVOLVENTE									
	RECURSO DE FINANCIAMIENTO DE OBRA HIDRÁULICA DESTINADO A BENEFICIAR A LA MUJER BOHORIENSE	PERSONAS	A	SI	META	1500000.00	500000.00	0.00	0.00%
					NLM	1500000.00	500000.00	0.00	
					DNV				
EVALUACIÓN CUALITATIVA									
DERIVADO DE LA CONTINGENCIA COVID-19, EL RECURSO DESTINADO PARA FINANCIAMIENTO DE OBRA HIDRÁULICA EN BENEFICIO DE LA MUJER DURANTE EL EJERCICIO 2020, SE DESTINÓ A OTORGAR FINANCIAMIENTO CON TABA SUBSIDIADA EN APOYO A LA CONTINGENCIA COVID-19									
	PORCENTAJE DE RECUPERACIÓN DE CARTERA OPERATIVA DE LOS FINANCIAMIENTOS OTORGADOS AL SECTOR PRODUCTIVO PRIMARIO	PERSONAS	P	SI	META	0.00%	100.00%	100.00	100.00%
					NLM	0.00	2221771.00	4645146.00	
					DNV	0.00	2221771.00	4645146.00	
EVALUACIÓN CUALITATIVA									
SE RECUPERÓ LA CARTERA OPERATIVA DE LOS CRÉDITOS OTORGADOS AL SECTOR PRODUCTIVO PRIMARIO QUE SE PROGRAMÓ EN EL EJERCICIO 2020, INCLUYENDO ADICIONALMENTE UN PAGO ANTICIPADO DE UN CRÉDITO									
	PORCENTAJE DE CUMPLIMIENTO DEL RECURSO DESTINADO PARA CRÉDITOS, APOYOS DIRECTOS Y AYUDAS SOCIALES Y SUBSIDIOS AL SECTOR PRODUCTIVO PRIMARIO	PERSONAS	P	SI	META	0.00%	100.00%	100.00	100.00%
					NLM	0.00	9860806.00	7760806.00	
					DNV	0.00	9860806.00	7760806.00	
EVALUACIÓN CUALITATIVA									
SE CUMPLIÓ CON LA META PROGRAMADA PARA EL EJERCICIO 2020, QUE CORRESPONDEN A CRÉDITOS OTORGADOS AL SECTOR PRODUCTIVO PRIMARIO Y APOYOS DIRECTOS, EN ESTE INDICADOR SE REGISTRA UN CUMPLIMIENTO SUPERIOR DERIVADO A QUE PARTE DEL FINANCIAMIENTO HIDRÁULICO SE DESTINÓ A ESTA META POR LA CONTINGENCIA COVID-19									
	PORCENTAJE DE CUMPLIMIENTO DE VISITAS DE SEGUIMIENTO A LOS CRÉDITOS OTORGADOS AL SECTOR PRODUCTIVO PRIMARIO	VISITA	P	SI	META	0.00%	100.00%	100.00	100.00%
					NLM	0.00	17.00	17.00	
					DNV	0.00	17.00	17.00	
EVALUACIÓN CUALITATIVA									
SE CUMPLIÓ AL 100% CON LA META PROGRAMADA PARA ESTE INDICADOR, AL CONTACTAR A 17 ASOCIADOS CON LA FINALIDAD DE DAR SEGUIMIENTO A LOS CRÉDITOS OTORGADOS AL SECTOR PRODUCTIVO PRIMARIO									

Adicionalmente presentamos:

I.- Ingresos del periodo del 1 de Enero al 31 diciembre 2020 por intereses de los créditos y rendimientos financieros por un total de \$ 12,478,979.02 pesos.

II.- Rendimientos financieros del periodo de enero a diciembre de 2020 por \$ 3,294,554.00

III.- Egresos del periodo y su destino, por un total del 1 de Enero al 31 Diciembre 2020 de \$ 12,592,507.39 el cual se encuentra en apego a su presupuesto autorizado para este ejercicio para el organismo en la consecución de su misión y fines para el cual fue creado.

IV.- Disponibilidades o saldo del periodo, el saldo bancario disponible para el otorgamiento de créditos por \$ **28,815,563.17** pesos.

V.- Listado de beneficiarios, que actualmente cuentan con el beneficio de crédito por parte del organismo se detalla a continuación:

CLAVE	NOMBRE DEL BENEFICIARIO
1	NACAZARI DE GARCIA
2	PUERTO PEÑASCO
3	GUAYMAS
4	HERMOSILLO
7	CARBO
8	ONAVAS
9	SUAQUI GRANDE
10	YECORA
11	HUATABAMPO
12	GUAYMAS
13	CAJEME
15	SANTA ANA
16	BACUM
18	SAHUARIPA
19	AGUA PRIETA
20	ARIZPE
21	PLUTARCO ELIAS CALLES
22	ACONCHI
23	TUBUTAMA
24	RAYON
25	BACERAC
26	BACANORA
27	NACAZARI DE GARCIA
28	ARIZPE
29	SAHUARIPA
31	ONAVAS
32	OQUITOA
33	ALAMOS
34	URES
35	CABORCA
36	MAZATAN
37	SAHUARIPA
39	IMURIS
40	DIVISADEROS
42	HUATABAMPO
43	BENITO JUÁREZ
44	PUERTO PEÑASCO OOMAPAS
45	PRAVINOR SA DE CV
46	AGROPECUARIA FUERTE MAYO JAGE SPR DE RI
47	JUNTA LOCAL SANIDAD VEGETAL DE HUATABAMPO AC.
48	UUPAURDR FUERTE MAYO 1
49	UNIÓN GANADERA REGIONAL DE SONORA
50	FRUTOS MARINOS S.A. DE C.V.
51	LAS CONCHAS PESQUERAS CCO
52	JCR PESCADORES SC DE RL DE CV
53	ISLAS DE SONORA SC DE RL DE CV
54	S.C.P.P. FIDEL GASTELUM VELÁSQUEZ SCL
55	SERVANDO MOROYOQUI SÁENZ SC DE RL DE CV
56	DISTRITO DE RIEGO DEL RÍO MAYO SRL DE IP DE CV
57	MUNICIPIO CABORCA
58	UNIÓN GANADERA REGIONAL DE PORCICULTORES DE SONORA
59	UNIÓN DE PRODUCTORES DE CARNE DE SONORA, UPRESON
60	TECNOAGRÍCOLA DEL VALLE ECD, SPR DE RL
61	URSON AGROINDUSTRIAS DE MÉXICO, SC DE RL DE CV
62	UVAS DE ALTURA SA DE CV
63	EJIDO REMANENTE DE SAN IGNACION RIO MUERTO

C) NOTAS DE GESTION ADMINISTRATIVA:

I. Introducción.

Que el recurso hidráulico es fundamental para el desarrollo del Estado y es de suma importancia buscar mecanismos para elevar la calidad de los servicios públicos de las entidades, que dentro de los objetivos del Gobierno Estatal se encuentra fomentar el desarrollo de la infraestructura hidráulica y proveer organismos que faciliten el acceso a financiamientos, por lo anterior y para tal efecto se autorizó mediante Decreto la constitución del “Fideicomiso Fondo Revolvente Sonora.”

El día 20 de Julio del 2006 en el Boletín Oficial del Gobierno del Estado de Sonora se constituyó un Fideicomiso Público con la denominación de Fideicomiso Fondo Revolvente Sonora asignado a la Secretaria de Agricultura, Ganadería, Recursos Hidráulicos, Pesca y Acuacultura, con objeto de:

- I. Otorgar créditos y financiamiento a entidades y organismos, ya sean de carácter público y privado, dedicadas a la explotación, uso aprovechamiento y/o tratamiento de aguas nacionales o de jurisdicción estatal.
- II. La constitución y/o participación en uno o más fideicomisos de financiamiento.
- III. La administración cobranza, y en su caso la ejecución de garantías relacionados con los créditos que otorgue.

II. Panorama Económico y Financiero.

Dentro de los objetivos del Gobierno Estatal se encuentra fomentar el desarrollo de la infraestructura hidráulica y proveer organismos que faciliten el acceso a financiamiento.

El principal objetivo del Fideicomiso Fondo Revolvente Sonora ha sido multiplicar los recursos disponibles para la inversión en el sector hidráulico. El atractivo principal del Fideicomiso Fondo Revolvente Sonora es proveer créditos en condiciones de plazo y tasa muy favorables, para financiar infraestructura y obras para el crecimiento y desarrollo de las entidades que lo requieran.

Mediante los créditos actuales y futuros se pretender tener un crecimiento en el número de beneficiarios que puedan solventar las necesidades hidráulicas para los Municipios del Estado de Sonora, y el Fideicomiso Fondo Revolvente Sonora sea un organismo que cumpla con esta función.

III. Autorización e Historia.

El Fideicomiso Fondo Revolvente Sonora asignado a la Secretaria de Agricultura, Ganadería, Recursos Hidráulicos, Pesca y Acuacultura fue creado mediante Decreto del día 20 de julio del 2006 publicado por el órgano de difusión del Gobierno del Estado de Sonora El Boletín Oficial del Gobierno del Estado de Sonora, el cual ha proveído de financiamientos para obras de infraestructura hidráulicas, equipamientos y obras públicas a los Municipios del Gobierno del Estado de Sonora.

Actualmente y como consecuencia de algunas observaciones emitidas por parte de entes fiscalizadores, fue reformado el Decreto de creación con el propósito de que se especifique la naturaleza jurídica del Fideicomiso Sonora.

Se reforman los artículos 1, párrafo primero y 9, y deroga el artículo 10 del Decreto que autoriza su constitución, para quedar como sigue:

Artículo 1.- Se autoriza la constitución de un Fideicomiso público como organismo descentralizado, el cual tendrá personalidad jurídica y patrimonio propio.

Artículo 9.- Las remuneraciones a otorgarse al Coordinador General y al personal administrativo por el desempeño de sus funciones, serán otorgadas directamente por el Fideicomiso.

Artículo 10.- Se deroga.

En noviembre de 2019 fue publicada una modificación al Decreto Reformado del Fideicomiso Fondo Revolvente Sonora con los cambios siguientes:

Artículo 6.- El comité técnico del fideicomiso se integrará por cinco miembros propietarios que serán:

III.- El Vocal Ejecutivo de la Comisión Estatal del Agua;

IV.- El Subsecretario de Egresos de la Secretaría de Hacienda; y

V.- El Subsecretario de Agricultura de la Secretaría de Agricultura, Ganadería, Recursos Hidráulicos, Pesca y Acuicultura

Artículo 9.- Las remuneraciones a otorgarse al Coordinador General y al personal "administrativo por el desempeño de sus funciones, serán otorgadas directamente por el Fideicomiso Fondo Revolvente Sonora, deslindando de cualquier responsabilidad laboral a la institución fiduciaria.

Mediante Decreto del día 26 de marzo del 2020 publicado por el órgano de difusión del Gobierno del Estado de Sonora, el Boletín Oficial del Gobierno del Estado de Sonora, para ampliar el objeto social del Fideicomiso Fondo Revolvente Sonora, con el propósito social el acceso a financiamientos tendientes a la mitigación del impacto a la economía, la productividad, la economía y el empleo.

Donde se adiciona una fracción IV al artículo 2, y se adiciona un artículo 11 al Decreto que autoriza la constitución del Fideicomiso Fondo Revolvente Sonora.

DECRETO POR EL QUE SE REFORMA Y ADICIONA EL DECRETO QUE AUTORIZA LA CONSTITUCIÓN DE UN FIDEICOMISO PÚBLICO DENOMINADO "FIDEICOMISO FONDO REVOLVENTE SONORA"

ÚNICO.- Se adiciona una fracción IV al artículo 2, y se adiciona un artículo 11 al Decreto que Autoriza la Constitución de un Fideicomiso Público denominado "Fideicomiso Fondo Revolvente Sonora" para quedar como sigue:

Artículo 2.- ...

I.- a la III.- ...

IV.- Otorgar financiamiento, apoyos directos, subsidios y otras ayudas sociales, en los casos señalados en el artículo 11 del presente decreto, con el único fin de compensar las pérdidas que pudieran tener los diferentes sectores productivos

3



primarios y reactivar la economía del Estado, en específico los pequeños agricultores, jornaleros agrícolas, ejidatarios, comuneros, ejidos, comunidades, pequeños propietarios y cualquier otro análogo que pudiere constituir un grupo vulnerable a criterio de la Secretaría de Agricultura, Ganadería, Recursos Hidráulicos, Pesca y Acuicultura.

ARTÍCULO 11.- En los casos de declaratoria de emergencia, contingencia sanitaria, contingencia epidemiológica, desastre o cualquier otra medida urgente encaminada a la conservación y mejoramiento de la salubridad en general, el Fideicomiso, a efecto de mitigar los impactos en los sectores productivos primarios, en específico los pequeños agricultores, jornaleros agrícolas, ejidatarios, comuneros, ejidos, comunidades, pequeños propietarios y cualquier otro análogo que pudiere constituir un grupo vulnerable a criterio de la Secretaría de Agricultura, Ganadería, Recursos Hidráulicos, Pesca y Acuicultura, podrá otorgar financiamiento, apoyos directos, subsidios y otras ayudas sociales a las empresas de los sectores que resulten afectados derivados de la declaratoria correspondiente.

En estos casos excepcionales, será facultad expresa de la Secretaría de Agricultura, Ganadería, Recursos Hidráulicos, Pesca y Acuicultura, como dependencia cabeza de sector, determinar los mecanismos así como los lineamientos de operación y funcionamiento que permitan destinar y ejercer los recursos de manera directa e inmediata atendiendo a los criterios de objetividad, equidad, transparencia, publicidad, selectividad, temporalidad, eficacia y simplificación administrativa así como procurar que el mecanismo de distribución, operación y administración otorgue acceso equitativo a todos los sectores y grupos sociales y géneros.

IV. Organización y Objeto Social.

Para el Fideicomiso Fondo Revolvente Sonora su principal objeto es facilitar el acceso a financiamientos a entidades que permitan elevar su desarrollo y la calidad de los servicios públicos del estado, siendo un organismo descentralizado que fue asignado a la Secretaria de Agricultura, Ganadería, Recursos Hidráulicos, Pesca y Acuacultura del Gobierno del Estado de Sonora, quien administra y opera con recursos propios siendo organismo descentralizado.

El Fondo Revolvente Sonora es un organismo público descentralizado, con personalidad jurídica y patrimonio propio, autosuficiente en su patrimonio y genera ingresos propios por el otorgamiento de créditos y réditos obtenidos, así como por la administración de los recursos generados por su funcionamiento, capaz de solventar el pago de su operación y administración.

Se encuentran actualizados y validados por parte de la Subsecretaria de Desarrollo Administrativo y Tecnológico el Manual de organización y el Manual de procedimientos.

Mediante Decreto del día 26 de marzo del 2020 publicado por el órgano de difusión del Gobierno del Estado de Sonora, el Boletín Oficial del Gobierno del Estado de Sonora, para ampliar el objeto social del Fideicomiso Fondo Revolvente Sonora, con el propósito social el acceso a financiamientos tendientes a la mitigación del impacto a la economía, la productividad, la economía y el empleo.

Donde se adiciona una fracción IV al artículo 2, y se adiciona un artículo 11 al Decreto que autoriza la constitución del Fideicomiso Fondo Revolvente Sonora.

**DECRETO POR EL QUE SE REFORMA Y ADICIONA EL DECRETO QUE
AUTORIZA LA CONSTITUCIÓN DE UN FIDEICOMISO PÚBLICO DENOMINADO
"FIDEICOMISO FONDO REVOLVENTE SONORA"**

ÚNICO.- Se adiciona una fracción IV al artículo 2, y se adiciona un artículo 11 al Decreto que Autoriza la Constitución de un Fideicomiso Público denominado "Fideicomiso Fondo Revolvente Sonora" para quedar como sigue:

Artículo 2.- ...

I.- a la III.- ...

IV.- Otorgar financiamiento, apoyos directos, subsidios y otras ayudas sociales, en los casos señalados en el artículo 11 del presente decreto, con el único fin de compensar las pérdidas que pudieran tener los diferentes sectores productivos



V. Bases de Preparación de los Estados Financieros.

La preparación de los estados financieros se realizó aplicando las disposiciones legales y los criterios generales regidos por la Ley de Contabilidad Gubernamental y por el órgano de coordinación para la armonización de la contabilidad gubernamental es el Consejo Nacional de Armonización Contable (CONAC), el cual tiene por objeto la emisión de las normas contables y lineamientos para la generación de información financiera que aplicarán los entes públicos.

Asimismo, el Fideicomiso Fondo Revolvente Sonora, elabora sus registros contables con base acumulativa y en apego al marco conceptual y postulados básicos emitidos por el Consejo Nacional de Armonización Contable (CONAC), las cuales tratan los principios que configuran el sistema de contabilidad gubernamental y que sustentan en forma técnica tanto el registro como la presentación y la información financiera con la finalidad de uniformar métodos, procedimientos y prácticas contables.

El Manual de Contabilidad Gubernamental se encuentra actualizado con base a las Principales Reglas de Registro y Valoración del Patrimonio, así como mediciones de aspectos tales como la eficacia, economía y eficiencia del gasto y los ingresos públicos.

VI. Políticas de Contabilidad Significativas.

Los Estados Financieros del Fideicomiso Fondo Revolvente Sonora están preparados conforme a las bases específicas de contabilización de la Ley General de Contabilidad Gubernamental y el Manual de Contabilidad Gubernamental que señala que los entes públicos deben generar y presentar periódicamente y en la cuenta pública, la siguiente información:

I.- Información Contable

II.- Información Presupuestaria

III.- Información Programática

IV.- Indicador de Postura Fiscal

De la información contable presentada por Fideicomiso Fondo Revolvente Sonora, los estados financieros al 31 de diciembre de 2020 se comparan con los emitidos al 31 de diciembre de 2019, según corresponda. Así mismo, nos encontramos en proceso de depuración de las cuentas que se vienen arrastrando de la anterior administración y que hemos detectado que contienen registros clasificados de manera incorrecta.

Las principales reglas contables en la preparación de los estados financieros son:

1. El registro de cuentas por cobrar a corto plazo corresponde a los créditos de corto plazo, las cuales se contabilizan en la cuenta 1.1.2.2.1 y 1.1.2.6.1
2. El registro de cuentas por cobrar a largo plazo corresponde créditos otorgados a largo plazo y representa el saldo por cobrar con vencimiento superior a un año, cuyo registro corresponde un aumento a cuentas por cobrar a corto plazo 1.1.2.2.1 y una disminución a largo plazo 1.2.2.9.1
3. Los ingresos corresponden a intereses bancarios, réditos y comisiones por los créditos otorgados, así como por la recuperación de las cuentas por cobrar, las cuales se contabilizan en la cuenta 1.1.2.4 disminuyendo su saldo.
4. Las provisiones se reconocen cuando se tiene una obligación presente como resultado de un evento pasado, que probablemente resulte en la salida de recursos económicos y que puedan ser estimados razonablemente.

5. Se está llevando a cabo la depuración de las cuentas de activo y pasivo, realizadas y registradas por la administración anterior, a efecto de poder determinar los saldos por activos y pasivos inexistentes o indebidamente registrados.

VII. Posición en Moneda Extranjera y Protección por Riesgo Cambiario

El Fideicomiso Fondo Revolvente Sonora, no realizo operaciones en moneda extranjera.

VIII. Reporte Analítico del Activo.

La depreciación de los activos fijos se calcula en base a las reglas de registro y valoración de patrimonio emitidas por el CONAC, la vida útil y el porcentaje de la depreciación se indica en la Nota de desglose del Estado de Situación Financiera.

Durante el ejercicio que se informa no se capitalizaron gastos de investigación ni se activaron bienes construidos, así como tampoco se desmantelaron activos.

Las variaciones en los activos se detallan en las notas de desglose 1 al 12 del Estado de Situación Financiera.

El rubro de activos se integra principalmente por el importe Derechos a recibir efectivo o equivalentes a largo plazo, por los Bienes inmuebles, Infraestructura y construcciones en proceso y por bancos y efectivos.

La vida útil de los activos y los porcentajes de depreciación, deterioro o amortización utilizados son de acuerdo a diferentes tipos de activos.

IX. Fideicomisos, Mandatos y Análogos.

Actualmente no existe información que presentar en esta nota.

X. Reporte de la Recaudación.

Los ingresos obtenidos en productos corrientes como resultado de la política de recaudación en el periodo de enero a diciembre del ejercicio 2020 por el Fideicomiso Fondo Revolvente Sonora ascendieron a \$ **12,478,797.02** pesos

XI. Información sobre la Deuda y el Reporte Analítico de la Deuda.

Las cifras de los Pasivos para este periodo fueron aumentados levemente respecto al periodo anterior, con periodo menor a 365 días, que corresponden principalmente a impuestos retenidos.

XII. Calificaciones otorgadas.

La calificación otorgada a los Informes financieros por la SECRETARIA DE HACIENDA del Estado Sonora del primer trimestre de 2020 fue de 100.00

La calificación otorgada a los Informes financieros por la SECRETARIA DE HACIENDA del Estado Sonora del segundo trimestre de 2020 fue de 96.88

La calificación otorgada a los Informes financieros por la SECRETARIA DE HACIENDA del Estado Sonora del tercer trimestre de 2020 fue de 100.00

XIII. Proceso de Mejora.

a) Principales Políticas de control interno.

El Fideicomiso Fondo Revolvente Sonora, tiene como objetivo principal el otorgar créditos y financiamientos a entidades y organismos del Estado para financiar obra hidráulica, así como la administración y recuperación de la cartera, recientemente derivado de la contingencia sanitaria se realizó una modificación para brindar apoyos directos bajo el esquema de financiamiento con la implementación del Programa Emergente para el Desarrollo del Sector Agroalimentario de Sonora.

El Fideicomiso Fondo Revolvente Sonora, tiene un esquema operativo y funcional de acuerdo a sus manuales tales como Manual de Organización, Manual de procedimientos, Manual de contabilidad, así como políticas generales.

El Fideicomiso se incorporó al Comité de Control y Desempeño Institucional COCODI según acta de primera sesión extraordinaria 2018 de fecha 18 de octubre de 2018, **para fortalecer y actualizar su control interno institucional con el fin de identificar y analizar los riesgos y las acciones preventivas en la ejecución de los programas, presupuesto y procesos institucionales que puedan afectar el cumplimiento de metas y objetivos institucionales, así mismo, mejorar la eficiencia y eficacia de su gestión y prevenir posibles hechos de corrupción.**

El COCODI sesiona trimestralmente para presentar los avances de los resultados de la evaluación y el Programa de Trabajo de Control Interno, así como la Administración de Riesgos Institucional. En las sesiones se desarrollan cuatro rubros: Control Interno, Cuenta Pública y Administración, Fiscalización y Auditoría y Transparencia e Integridad.

Presentamos la última reunión del COCODI.



1.1 Avances del Programa de Trabajo de Control Interno IV Trim 2020 FFRS

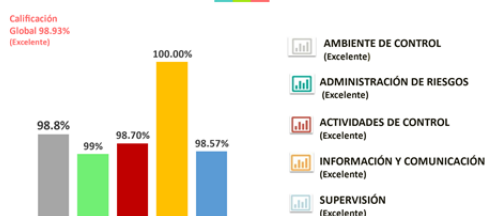
Comité de Control y Desempeño Institucional

Cuarta Sesión Ordinaria 2020

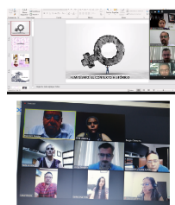
26 de Enero 2021
Hermosillo, Sonora



1.5 Informe de Resultados de la Autoevaluación del SCII 2020



1.3 Avances del Programa de Capacitaciones IV Trimestre 2020 FFRS



Tema de la Capacitación	Fecha	Cumplimiento
Integración de Equipo para los Retos y Metas del 2020	Marzo y Abril	100%
Código de Ética y Manual de Conducta para las y los servidores públicos del FFRS	Julio y Agosto	100%
Técnicas y Herramientas de Comunicación Efectiva en Tiempos de Pandemia	Septiembre	100%
Taller de Imagen Pública para Promotores de Éxito	Octubre y Noviembre	100%

Se tienen establecidas políticas internas de control para el pago de viáticos en apego a la normatividad vigente, así como un manual de normas y procedimientos para el fondo fijo de caja, entre otros

El Fideicomiso tiene formalizado su Manual de Procedimientos y cada uno de ellos refuerzan el Control Interno de nuestro ente, ya que establecen la normatividad interna para la formalización y entrega de recursos, para la aprobación de los créditos, para la promoción de créditos y la recuperación de cartera, así como el seguimiento de las acciones a que se destinan los créditos. Y en cuanto a lo administrativo se cuenta con un procedimiento para la contratación de personal.

a. Políticas Generales de Crédito del FFRS

La población objetivo y el destino de los créditos está regulada en el “CONTRATO DE FIDEICOMISO”, sin contravenir lo siguiente: Se podrá otorgar Créditos a Asociaciones Civiles de Usuarios (ACU), Sociedades de Responsabilidad Limitada (SRL), Organismos Operadores, Municipios, productores agrícolas.

Componentes generales de apoyo.

En materia de infraestructura hidroagrícola, los apoyos se podrán otorgar a las siguientes obras y acciones:

- Rehabilitar o modernizar canales.
- Rehabilitar drenes y caminos de operación.
- Rehabilitar, relocalizar o reponer pozos de propiedad federal.
- Rehabilitar plantas de bombeo de propiedad federal.
- Instalación de drenaje parcelario subterráneo.
- Construir, adquirir e instalar equipo de medición y control del agua.
- Rehabilitación y/o construcción de estructuras de protección y rehabilitación de bordos de protección en la red de distribución de agua de los distritos de riego.

Equipo:

- Equipo y mecanismos para estructuras modernas de control y medición del agua.

- Estaciones agroclimatológicas para el pronóstico del riego en tiempo real.
- Adquirir e instalar equipo de medición para pozos profundos de propiedad federal o particular en distritos y unidades de riego.
- Adquirir e instalar equipo de medición para plantas de bombeo en distritos y unidades de riego.

Estudios y proyectos:

Comprende todos los estudios técnicos básicos de planeación e ingeniería de detalle para la rehabilitación y/o modernización de la infraestructura hidroagrícola de Distritos y Unidades de Riego.

Agua potable.

Comprende la construcción de infraestructura nueva para la ampliación de los servicios de agua potable, como obras de captación subterráneas y/o superficiales, líneas de conducción, plantas de bombeo, tanques de regulación y/o almacenamiento, redes de distribución, macro y micro medición.

Plantas potabilizadoras.

Comprende la construcción de infraestructura para la potabilización del agua.

Saneamiento.

Comprende la construcción de infraestructura nueva para la recolección, conducción, tratamiento y disposición de las aguas residuales generadas en los centros urbanos. Incluye también la recolección, tratamiento y disposición de los lodos producidos durante el proceso de tratamiento.

Otros.

Políticas para otorgamiento de créditos.

Los interesados en recibir financiamiento por parte del "FRS", notificarán al mismo y entregarán su solicitud de crédito conforme a los procedimientos establecidos en la Sección 3 del "Manual para la Elaboración del Estudio de Factibilidad y Evaluación de Créditos del Fideicomiso Fondo Revolvente Sonora" (el "MANUAL") y la Subsección 3.1 de los "Criterios para el Otorgamiento de Créditos del Fideicomiso Fondo Revolvente Sonora" (los "CRITERIOS").

El "FRS" realizará el estudio de factibilidad de los proyectos presentados, mediante el procedimiento establecido en la Sección 5 del "MANUAL" y sus respectivas subsecciones.

El "FRS" seleccionará y aprobará los proyectos que recibirán financiamiento en el ejercicio fiscal en curso, mediante el procedimiento establecido en las Secciones 4, 5 y 6 del "MANUAL" y las Secciones 3 y 4 de los "CRITERIOS", así como sus respectivas subsecciones.

El "FRS" celebrará los documentos de crédito correspondientes y otorgará los créditos que de ello se deriven, con base a los criterios, requisitos y lineamientos establecidos en la Sección 5 de los "CRITERIOS" y sus subsecciones, así como lo establecido en el "CONTRATO DE FIDEICOMISO" para tal efecto.

b. Políticas para Viáticos en apego a la normatividad vigente

El Fideicomiso Fondo Revolvente Sonora tiene como función principal la colocación de créditos a Municipios para proyectos de obra hidráulica; por lo cual es indispensable contar con partida presupuestal de Viáticos durante cada ejercicio para poder cumplir con las metas de colocación con las que cuenta.

Al personal comisionado se le pagaran los viáticos y/o gastos de camino debe:

1. Comprobar mediante oficio de comisión y sello por parte del Municipio que se visite y/o factura respectiva de la pernocta
2. Así como con el informe de actividades respectivo.
3. El recurso de viáticos del presupuesto de cada ejercicio debe estar autorizado por el Comité Técnico.
4. Se determinará el pago del viático de comisión considerando:
 - A. Si viaja por un día se le pagará gastos de camino.
 - B. Si viaja por más de un día y requiere pernoctar se pagará el viático y gasto de camino.
5. Se pagará los viáticos de comisión y/o gastos de camino en base al tabulador y al nivel del personal comisionado.

c. Políticas para el fondo fijo de caja

NORMAS GENERALES FONDO FIJO DE CAJA

1. El Fondo Fijo de caja, estará constituido por el monto previamente autorizado por el Coordinador General y el Comité Técnico del Fideicomiso Fondo Revolvente Sonora, el cual no podrá exceder de \$50,000 pesos moneda nacional.
2. La Dirección Administrativa del Fideicomiso Fondo Revolvente Sonora es responsable de ordenar los fondos necesarios para la apertura o reposición de fondos de Fondo Fijo de caja.
3. El Fondo Fijo de caja solo podrá utilizarse para cubrir gastos menores de carácter urgente, por una cantidad que no debe superar por factura el monto de \$2,500.00 pesos IVA incluido del fondo asignado; en caso de exceder este monto la factura deberá ser signada por el Coordinador General y la Dirección Administrativa del Fideicomiso Fondo Revolvente Sonora.
4. Todo gasto de Fondo Fijo de caja debe estar soportado por el original de la factura o comprobante de pago correspondiente y entregar los archivos *.xml y *.pdf al Departamento de Contabilidad; de igual forma, en el caso de oficios de comisión por salidas foráneas soportar dicho gasto en el formato institucional requerido.
5. La solicitud de reposición se deberá elaborar con comprobantes propios del mes en cuestión, evitando acumular comprobantes de meses anteriores.
6. Los empleados que soliciten dinero de Fondo Fijo de caja, están obligados a comprobar el recurso solicitado y entregar según sea el caso los archivos *.xml y *.pdf dentro de los 10 días hábiles siguientes al recibo de efectivo y/o cheque.

7. En caso de resultar gastos por comprobar que no se justifiquen con comprobante o su reintegro, al cierre de mes se procederá a registrar contablemente en una cuenta específica de Deudores Diversos.

NORMAS ESPECÍFICAS PARA EL CONTROL DE FONDO FIJO DE CAJA

1. Arqueos mensuales: El jefe de Contabilidad, queda facultado para practicar en cualquier día u hora la inspección que consideren pertinentes, así como, al término de cada mes correspondiente.

2. El Fondo Fijo de caja sólo puede usarse para gastos contemplados en las partidas 2000 Materiales y Suministros y 3000 Servicios Generales y en las sub-partidas específicas.

3. No se podrá utilizar el fondo de Fondo Fijo de caja, para los siguientes desembolsos:

a) Cambios de Cheques.

b) Préstamos Personales.

c) Aceptar vales del personal a cuenta de sueldos.

d) Compras de regalos u obsequios personales.

e) Disponer de los recursos para finalidades distintas a las previstas.

4. El Fondo Fijo de caja se manejará a través de cuenta de cheques aperturada específicamente para este fin.

5. Las pólizas de Solicitud de recurso contendrán: Nombre y Firma del Solicitante, fecha, número de póliza, descripción del gasto, cantidad solicitada, firma del Director Administrativo y Coordinador General del Fideicomiso Fondo Revolvente Sonora.

6. Los cheques que sean cancelados se les anotara la leyenda CANCELADO, para evitar su cobro posterior y se entregara al área contable.

7. Los talonarios de cheques en blanco serán resguardados y utilizados únicamente por el Administrador del Fondo Fijo de Caja.

d) Medidas de desempeño financiero, metas y alcance

Dentro de los procesos internos y tomando en cuenta los recursos disponibles por parte del Fondo en los próximos años, se pretende buscar nuevos esquemas de financiamiento que permitan el acceso de manera más oportuna a los entes y organismos, con el mismo objetivo de mejorar la infraestructura hidráulica, pero de una manera innovadora, logrando con esto que las cifras en el Fondo Revolvente se incrementen rápidamente y continuar beneficiando a la población de Sonora financiando así las obras de infraestructura hidráulica

Plan operativo anual (POA).

El Programa Operativo Anual es el principal instrumento de planeación en la Administración Pública, en virtud de que, en él, se establece de manera pormenorizada las acciones y compromisos anuales para dar cumplimiento a los programas sectoriales y/o institucionales, lo que a su vez, se ve reflejado en el cumplimiento de las estrategias del Plan Estatal Desarrollo.

Las metas establecidas, entre otras:

1. RECUPERACIÓN DE CARTERA OPERATIVA DE LOS FINANCIAMIENTOS OTORGADOS.

2. PROMOCIÓN Y ASESORÍA DE FINANCIAMIENTOS A MUNICIPIOS Y/O ORGANISMOS OPERADORES.
3. CUMPLIMIENTO EN LA INTEGRACIÓN DE ESTUDIOS DE FACTIBILIDAD.
4. CUMPLIMIENTO DEL RECURSO DESTINADO PARA FINANCIAMIENTO A MUNICIPIOS Y/O ORGANISMOS OPERADORES.
5. INTEGRACIÓN DE INFORMES DE AVANCE FÍSICO-FINANCIERO DE OBRAS CONTRATADAS.
6. FINANCIAMIENTO DESTINADO BENEFICIAR A LA MUJER SONORENSE.
7. RECUPERACION DE CARTERA OPERATIVA DE LOS FINANCIAMIENTOS AL SECTOR PRODUCTIVO PRIMARIO.
8. RECURSO DESTINADO A APOYOS Y AYUDAS SOCIALES Y SUBSIDIOS AL SECTOR PRODUCTIVO PRIMARIO Y SEGUIMIENTO.
9. CUMPLIMIENTO DE VISITAS DE SEGUIMIENTO A CREDITOS DEL SECTOR PRODUCTIVO PRIMARIO

La MIR es un instrumento para el diseño, organización, ejecución, seguimiento, evaluación y mejora de los programas, resultado de un proceso de planeación realizado con base en la Metodología de Marco Lógico (MML). Es una herramienta de planeación estratégica que en forma resumida, sencilla y armónica:

- Establece con claridad los objetivos del Pp y su alineación con los objetivos de la planeación nacional y sectorial;
- Incorpora los indicadores que miden los objetivos y resultados esperados, y que son también un referente para el seguimiento y la evaluación;
- Identifica los medios para obtener y verificar la información de los indicadores;
- Describe los bienes y servicios que entrega el programa a la sociedad, para cumplir su objetivo, así como las actividades e insumos para producirlos; e
- Incluye supuestos sobre los riesgos y contingencias que pueden afectar el desempeño del programa.

La MIR organiza los objetivos, indicadores y metas en la estructura programática, vinculados al Programa presupuestario (Pp).

XIV. Información por Segmentos.

Este organismo considera la administración y operación del organismo en un solo segmento.

XV. Eventos Posteriores al Cierre.

En el organismo no existe hasta el momento eventos posteriores de importancia que informar.

XVI. Partes relacionadas.

Como organismo descentralizado no tiene partes relacionadas.

XVII. Responsabilidad sobre la presentación razonable de los Estados Financieros.

La Información Contable se encuentra firmada en cada página de la misma e incluye al final la siguiente leyenda: “Bajo protesta de decir verdad declaramos que los Estados Financieros y sus notas, son razonablemente correctos y son responsabilidad del Coordinador General del Fideicomiso Fondo Revolvente Sonora”.

L.F. Sergio Chávez Muñoz

Director Administrativo Finanzas y Operación

L.A.E. Luis Federico Caire Juvera

Coordinador General del FFRS

FIDEICOMISO FONDO REVOLVENTE SONORA

CPCA-II-01

Estado Analítico de Ingresos

Del 01 de Enero al 31 de Diciembre de 2020

(PESOS)

CUENTA PÚBLICA 2020

Rubros de los Ingresos	Ingresos Estimado Original Anual (1)	Ampliaciones y Reducciones (+ ó -) (2)	Ingresos Modificado Anual (3= 1 +2)	Ingresos Devengado Acumulado (4)	Ingresos Recaudado Acumulado (5)	Diferencia (6= 5 - 1)
Impuestos	-	-	0	-	-	0
Cuotas y Aportaciones de Seguridad Social	-	-	0	-	-	0
Contribuciones de Mejoras	-	-	0	-	-	0
Derechos	-	-	0	-	-	0
Productos	15,568,141	137,217	15,705,358	12,478,797	12,478,797	-3,089,344
Corriente	15,568,141.14	137,217.34	15,705,358	12,478,797.02	12,478,797.02	-3,089,344
Capital	-	-	0	-	-	0
Aprovechamientos	0	0	0	0	0	0
Ingresos por Ventas de Bienes, Prestacion de Servicios y Otros Ingresos	-	-	-	-	-	-
Participaciones, Aportaciones, Convenios, Incentivos Derivados de la Colaboración Fiscal y Fondos Distintos de Aportaciones	-	-	0	-	-	0
Transferencias, Asignaciones, Subsidios y Subvenciones, y Pensiones y Jubilaciones	-	-	0	-	-	0
Ingresos Derivados de Financiamientos	-	-	0	-	-	0
Total	15,568,141	137,217	15,705,358	12,478,797	12,478,797	-3,089,344
					Ingresos Excedentes 1	

FIDEICOMISO FONDO REVOLVENTE SONORA

CPCA-II-01

Estado Analítico de Ingresos

Del 01 de Enero al 31 de Diciembre de 2020

(PESOS)

CUENTA PÚBLICA 2020

Estado Analítico de Ingresos Por Fuente de Financiamiento	Ingresos Estimado Original Anual (1)	Ampliaciones y Reducciones (+ ó -) (2)	Ingresos Modificado Anual (3= 1 +2)	Ingresos Devengado Acumulado (4)	Ingresos Recaudado Acumulado (5)	Diferencia (6= 5 - 1)
Ingresos del Poder Ejecutivo Federal o Estatal y de los Municipios	0	0	0	0	0	0
Impuestos	0	0	0	0	0	0
Cuotas y Aportaciones de Seguridad Social	0	0	0	0	0	0
Contribuciones de Mejoras	0	0	0	0	0	0
Derechos	0	0	0	0	0	0
Productos ¹	0	0	0	0	0	-
Aprovechamientos ²	0	0	0	0	0	0
Participaciones, Aportaciones, Convenios, Incentivos Derivados de la Colaboración Fiscal y Fondos Distintos de Aportaciones	0	0	0	0	0	0
Transferencias, Asignaciones, Subsidios y Subvenciones, y Pensiones y Jubilaciones	0	0	0	0	0	0
Ingresos De los Entes Públicos de los Poderes Legislativo y Judicial, de los Órganos Autonomos y del Sector Paraestatal o Paramunicipal, así como de las Empresas Productivas del Estado	15,568,141	137,217	15,705,358	12,478,797	12,478,797	-3,089,344
Cuotas y aportaciones de Seguridad Social	-	-	-	-	-	-
Productos ¹	15,568,141.14	137,217.34	15,705,358	12,478,797.02	12,478,797.02	-3,089,344
Ingresos por ventas de Bienes, Prestación de Servicios y Otros Ingresos ³	-	-	-	-	-	-
Transferencias, Asignaciones, Subsidios y Subvenciones, y Pensiones y Jubilaciones	-	-	-	-	-	-
Ingresos derivados de Financiamiento	0	0	0	0	0	0
Ingresos Derivados de Financiamientos	-	-	-	-	-	-
Total	15,568,141	137,217	15,705,358	12,478,797	12,478,797	-3,089,344
					Ingresos Excedentes 1	

Elaboró
Puesto

Autorizó
Puesto

Concepto (c)	Ingreso					Diferencia (e)
	Estimado (d)	Ampliaciones/ (Reducciones)	Modificado	Devengado	Recaudado	
i4) Fondo de Compensación de Repecos-Intermedios	-	-	-	-	-	-
i5) Otros Incentivos Económicos	-	-	-	-	-	-
J. Transferencias	-	-	-	-	-	-
K. Convenios	-	-	-	-	-	-
k1) Otros Convenios y Subsidios	-	-	-	-	-	-
L. Otros Ingresos de Libre Disposición (L=I1+I2)	-	-	-	-	-	-
I1) Participaciones en Ingresos Locales	-	-	-	-	-	-
I2) Otros Ingresos de Libre Disposición	-	-	-	-	-	-
I. Total de Ingresos de Libre Disposición (I=A+B+C+D+E+F+G+H+I+J+K+L)	15,568,141.14	137,217.34	15,705,358.48	12,478,797.02	12,478,797.02	- 3,089,344.12
Ingresos Excedentes de Ingresos de Libre Disposición						
Transferencias Federales Etiquetadas						
A. Aportaciones (A=a1+a2+a3+a4+a5+a6+a7+a8)	-	-	-	-	-	-
a1) Fondo de Aportaciones para la Nómina Educativa y Gasto Operativo	-	-	-	-	-	-
a2) Fondo de Aportaciones para los Servicios de Salud	-	-	-	-	-	-
a3) Fondo de Aportaciones para la Infraestructura Social	-	-	-	-	-	-
a4) Fondo de Aportaciones para el Fortalecimiento de los Municipios y de las Demarcaciones Territoriales del Distrito Federal	-	-	-	-	-	-
a5) Fondo de Aportaciones Múltiples	-	-	-	-	-	-
a6) Fondo de Aportaciones para la Educación Tecnológica y de Adultos	-	-	-	-	-	-
a7) Fondo de Aportaciones para la Seguridad Pública de los Estados y del Distrito Federal	-	-	-	-	-	-
a8) Fondo de Aportaciones para el Fortalecimiento de las Entidades Federativas	-	-	-	-	-	-
B. Convenios (B=b1+b2+b3+b4)	-	-	-	-	-	-
b1) Convenios de Protección Social en Salud	-	-	-	-	-	-
b2) Convenios de Descentralización	-	-	-	-	-	-
b3) Convenios de Reasignación	-	-	-	-	-	-
b4) Otros Convenios y Subsidios	-	-	-	-	-	-
C. Fondos Distintos de Aportaciones (C=c1+c2)	-	-	-	-	-	-
c1) Fondo para Entidades Federativas y Municipios Productores de Hidrocarburos	-	-	-	-	-	-

Concepto (c)	Ingreso					Diferencia (e)
	Estimado (d)	Ampliaciones/ (Reducciones)	Modificado	Devengado	Recaudado	
c2) Fondo Minero	-	-	-	-	-	-
D. Transferencias, Asignaciones, Subsidios y Subvenciones, y Pensiones	-	-	-	-	-	-
E. Otras Transferencias Federales Etiquetadas	-	-	-	-	-	-
II. Total de Transferencias Federales Etiquetadas (II = A + B + C + D + E)	-	-	-	-	-	-
III. Ingresos Derivados de Financiamientos (III = A)	-	-	-	-	-	-
A. Ingresos Derivados de Financiamientos	-	-	-	-	-	-
IV. Total de Ingresos (IV = I + II + III)	15,568,141.14	137,217.34	15,705,358.48	12,478,797.02	12,478,797.02	- 3,089,344.12
Datos Informativos						
1. Ingresos Derivados de Financiamientos con Fuente de Pago de Ingresos de Libre Disposición	-	-	-	-	-	-
2. Ingresos Derivados de Financiamientos con Fuente de Pago de Transferencias Federales Etiquetadas	-	-	-	-	-	-
3. Ingresos Derivados de Financiamientos (3 = 1 + 2)	-	-	-	-	-	-

Elaboró
Puesto

Autorizó
Puesto

FIDEICOMISO FONDO REVOLVENTE SONORA
Conciliación entre los Ingresos Presupuestarios y Contables
Del 01 de Enero al 31 de Diciembre de 2020

CPCA-II-03

(PESOS)

CUENTA PÚBLICA 2020

1. Total de Ingresos Presupuestarios		12,478,797.02
2. Más Ingresos contables no presupuestarios		0.00
Ingresos Financieros		
Incremento por variación de inventarios		
Disminución del exceso de estimaciones por pérdida o deterioro u obsolescencia		
Disminución del exceso de provisiones		
Otros Ingresos y beneficios varios		
Otros Ingresos contables no presupuestarios		
3. Menos Ingresos presupuestarios no contables		0.00
Aprovechamientos de capital	0	
Ingresos derivados de financiamientos	-	
Otros Ingresos presupuestarios no contables	-	
4. Total Ingresos Contables (4= 1 + 2 - 3)		12,478,797.02

1. Se deberán incluir los Ingresos Contables No Presupuestarios que no se regularizaron presupuestariamente durante el ejercicio

2. Los Ingresos Financieros y otros ingresos se regularizarán presupuestariamente de acuerdo a la legislación aplicable

 Elaboró
 Puesto

 Autorizó
 Puesto

FIDEICOMISO FONDO REVOLVENTE SONORA
Estado Analítico del Ejercicio Presupuesto de Egresos
Clasificación por Objeto del Gasto (Capítulo y Concepto)
Del 01 de Enero al 31 de Diciembre de 2020

CPCA-II-04

(PESOS)

CUENTA PÚBLICA

Ejercicio del Presupuesto por Capítulo del Gasto	Egresos Aprobado Anual (1)	Ampliaciones/ (Reducciones) (2)	Egresos Modificado Anual (3=1+2)	Egresos Devengado Acumulado (4)	Egresos Pagado Acumulado (5)	Subejercicio (6 = 3 - 4)
Servicios Personales	7,026,783	0	7,026,783	6,230,707	6,131,689	796,076
Remuneraciones al Personal de Carácter Permanente	4,623,000.00	27,769.77	4,595,230	4,077,159.93	4,077,159.93	518,070
Remuneraciones al Personal de Carácter Transitorio	-	-	0	-	-	0
Remuneraciones Adicionales y Especiales	827,418.00	-	827,418	769,821.49	769,821.49	57,597
Seguridad Social	1,576,365.00	-	1,576,365	1,355,955.62	1,256,937.40	220,409
Otras Prestaciones Sociales y Económicas	-	-	0	-	-	0
Previsiones	-	-	0	-	-	0
Pago de Estímulos a Servidores Públicos	-	27,769.77	27,770	27,769.77	27,769.77	0
Materiales y Suministros	693,430	0	693,430	168,588	168,588	524,842
Materiales de Administración, Emisión de Documentos y Artículos Oficiales	333,750.00	-	333,750	104,639.44	104,639.44	229,111
Alimentos y Utensilios	28,810.00	-	28,810	4,327.80	4,327.80	24,482
Materias Primas y Materiales de Producción y Comercialización	-	-	0	-	-	0
Materiales y Artículos de Construcción y de Reparación	20,000.00	-	20,000	-	-	20,000
Productos Químicos, Farmacéuticos y de Laboratorio	-	-	0	-	-	0
Combustibles, Lubrificantes y Aditivos	160,000.00	-	160,000	53,240.55	53,240.55	106,759
Vestuario, Blancos, Prendas de Protección y Artículos Deportivos	80,000.00	-	80,000	-	-	80,000
Materiales y Suministros Para Seguridad	-	-	0	-	-	0
Herramientas, Refacciones y Accesorios Menores	70,870.00	-	70,870	6,380.00	6,380.00	64,490
Servicios Generales	7,314,278	0	7,314,278	5,726,645	5,715,886	1,587,633
Servicios Básicos	154,900.00	-	154,900	112,483.12	112,483.12	42,417
Servicios de Arrendamiento	408,000.00	-	408,000	401,538.12	401,538.12	6,462
Servicios Profesionales, Científicos, Técnicos y Otros Servicios	3,097,348.00	110,000.00	2,987,348	2,156,096.16	2,156,096.16	831,252
Servicios Financieros, Bancarios y Comerciales	516,200.00	-	516,200	483,535.84	483,535.84	32,664
Servicios de Instalación, Reparación, Mantenimiento y Conservación	2,456,830.00	110,000.00	2,566,830	2,181,331.35	2,170,572.35	385,499
Servicios de Comunicación Social y Publicidad.	-	-	0	-	-	0
Servicios de Traslado y Viáticos	270,000.00	-	270,000	29,792.32	29,792.32	240,208
Servicios Oficiales	-	-	0	-	-	0
Otros Servicios Generales	411,000.00	-	411,000	361,867.64	361,867.64	49,132
Transferencias, Asignaciones, Subsidios y Otras Ayudas	0	0	0	0	0	0
Transferencias Internas y Asignaciones al Sector Público	-	-	0	-	-	0
Transferencias al Resto del Sector Público	-	-	0	-	-	0
Subsidios y Subvenciones	-	-	0	-	-	0
Ayudas Sociales	-	-	0	-	-	0
Pensiones y Jubilaciones	-	-	0	-	-	0
Transferencias a Fideicomisos, Mandatos y Otros Análogos	-	-	0	-	-	0
Transferencias a la Seguridad Social	-	-	0	-	-	0
Donativos	-	-	0	-	-	0
Transferencias al Exterior	-	-	0	-	-	0
Bienes Muebles, Inmuebles e Intangibles	600,000	0	600,000	466,568	466,568	133,432
Mobiliario y Equipo de Administración	200,000.00	-	200,000	72,168.24	72,168.24	127,832
Mobiliario y Equipo Educativo y Recreativo	-	-	0	-	-	0
Equipo e Instrumental Médico y de Laboratorio	-	-	0	-	-	0
Vehículos y Equipo de Transporte	-	-	0	-	-	0
Equipo de Defensa y Seguridad	-	-	0	-	-	0
Maquinaria, Otros Equipos y Herramientas	-	-	0	-	-	0
Activos Biológicos	-	-	0	-	-	0
Bienes Inmuebles	-	-	0	-	-	0
Activos Intangibles	400,000.00	-	400,000	394,400.00	394,400.00	5,600
Inversión Pública	0	0	0	0	0	0
Obra Pública en Bienes de Dominio Público	-	-	0	-	-	0
Obra Pública en Bienes Propios	-	-	0	-	-	0
Proyectos Productivos y Acciones de Fomento	-	-	0	-	-	0
Inversiones Financieras y Otras Provisiones	0	0	0	0	0	0
Inversiones Para el Fomento de Actividades Productivas.	-	-	0	-	-	0
Acciones y Participaciones de Capital	-	-	0	-	-	0
Compra de Títulos y Valores	-	-	0	-	-	0
Concesión de Préstamos	-	-	0	-	-	0
Inversiones en Fideicomisos, Mandatos y Otros Análogos	-	-	0	-	-	0
Otras Inversiones Financieras	-	-	0	-	-	0
Provisiones para Contingencias y Otras Erogaciones Especiales	-	-	0	-	-	0
Participaciones y Aportaciones	0	0	0	0	0	0
Participaciones	-	-	0	-	-	0
Aportaciones	-	-	0	-	-	0
Convenios	-	-	0	-	-	0
Deuda Pública	0	0	0	0	0	0
Amortización de la Deuda Pública	-	-	0	-	-	0
Intereses de la Deuda Pública	-	-	0	-	-	0
Comisiones de la Deuda Pública	-	-	0	-	-	0
Gastos de la Deuda Pública	-	-	0	-	-	0
Costo por Coberturas	-	-	0	-	-	0
Apoyos Financieros	-	-	0	-	-	0
Adeudos de Ejercicios Fiscales Anteriores (Adefas)	-	-	0	-	-	0
Total del Gasto	15,634,491	0	15,634,491	12,592,507	12,482,730	3,041,984

FIDEICOMISO FONDO REVOLVENTE SONORA

CPCA-II-05

Estado Analítico del Ejercicio del Presupuesto de Egresos Detallado - LDF

Clasificación por Objeto del Gasto (Capítulo y Concepto)

Del 01 de Enero al 31 de Diciembre de 2020

(PESOS)

CUENTA PÚBLICA 2020

Concepto (c)	Egresos					Subejercicio (e)
	Aprobado (d)	Ampliaciones/ (Reducciones)	Modificado	Devengado	Pagado	
I. Gasto No Etiquetado (I=A+B+C+D+E+F+G+H+I)	15,634,491	-	15,634,491	12,592,507	12,482,730	3,041,984
A. Servicios Personales (A=a1+a2+a3+a4+a5+a6+a7)	7,026,783	-	7,026,783	6,230,707	6,131,689	796,076
a1) Remuneraciones al Personal de Carácter Permanente	4,623,000	27,770	4,595,230	4,077,160	4,077,160	518,070
a2) Remuneraciones al Personal de Carácter Transitorio	-	-	-	-	-	-
a3) Remuneraciones Adicionales y Especiales	827,418	-	827,418	769,821	769,821	57,597
a4) Seguridad Social	1,576,365	-	1,576,365	1,355,956	1,256,937	220,409
a5) Otras Prestaciones Sociales y Económicas	-	-	-	-	-	-
a6) Previsiones	-	-	-	-	-	-
a7) Pago de Estímulos a Servidores Públicos	-	27,770	27,770	27,770	27,770	-
B. Materiales y Suministros (B=b1+b2+b3+b4+b5+b6+b7+b8+b9)	693,430	-	693,430	168,588	168,588	524,842
b1) Materiales de Administración, Emisión de Documentos y Artículos Oficiales	333,750	-	333,750	104,639	104,639	229,111
b2) Alimentos y Utensilios	28,810	-	28,810	4,328	4,328	24,482
b3) Materias Primas y Materiales de Producción y Comercialización	-	-	-	-	-	-
b4) Materiales y Artículos de Construcción y de Reparación	20,000	-	20,000	-	-	20,000
b5) Productos Químicos, Farmacéuticos y de Laboratorio	-	-	-	-	-	-
b6) Combustibles, Lubricantes y Aditivos	160,000	-	160,000	53,241	53,241	106,759
b7) Vestuario, Blancos, Prendas de Protección y Artículos Deportivos	80,000	-	80,000	-	-	80,000
b8) Materiales y Suministros Para Seguridad	-	-	-	-	-	-
b9) Herramientas, Refacciones y Accesorios Menores	70,870	-	70,870	6,380	6,380	64,490
C. Servicios Generales (C=c1+c2+c3+c4+c5+c6+c7+c8+c9)	7,314,278	-	7,314,278	5,726,645	5,715,886	1,587,633
c1) Servicios Básicos	154,900	-	154,900	112,483	112,483	42,417
c2) Servicios de Arrendamiento	408,000	-	408,000	401,538	401,538	6,462
c3) Servicios Profesionales, Científicos, Técnicos y Otros Servicios	3,097,348	110,000	2,987,348	2,156,096	2,156,096	831,252
c4) Servicios Financieros, Bancarios y Comerciales	516,200	-	516,200	483,536	483,536	32,664
c5) Servicios de Instalación, Reparación, Mantenimiento y Conservación	2,456,830	110,000	2,566,830	2,181,331	2,170,572	386,499
c6) Servicios de Comunicación Social y Publicidad	-	-	-	-	-	-
c7) Servicios de Traslado y Viáticos	270,000	-	270,000	29,792	29,792	240,208
c8) Servicios Oficiales	-	-	-	-	-	-
c9) Otros Servicios Generales	411,000	-	411,000	361,868	361,868	49,132
D. Transferencias, Asignaciones, Subsidios y Otras Ayudas (D=d1+d2+d3+d4+d5+d6+d7+d8+d9)	-	-	-	-	-	-
d1) Transferencias Internas y Asignaciones al Sector Público	-	-	-	-	-	-
d2) Transferencias al Resto del Sector Público	-	-	-	-	-	-
d3) Subsidios y Subvenciones	-	-	-	-	-	-
d4) Ayudas Sociales	-	-	-	-	-	-
d5) Pensiones y Jubilaciones	-	-	-	-	-	-
d6) Transferencias a Fideicomisos, Mandatos y Otros Análogos	-	-	-	-	-	-
d7) Transferencias a la Seguridad Social	-	-	-	-	-	-
d8) Donativos	-	-	-	-	-	-
d9) Transferencias al Exterior	-	-	-	-	-	-
E. Bienes Muebles, Inmuebles e Intangibles (E=e1+e2+e3+e4+e5+e6+e7+e8+e9)	600,000	-	600,000	466,568	466,568	133,432
e1) Mobiliario y Equipo de Administración	200,000	-	200,000	72,168	72,168	127,832
e2) Mobiliario y Equipo Educativo y Recreativo	-	-	-	-	-	-
e3) Equipo e Instrumental Médico y de Laboratorio	-	-	-	-	-	-
e4) Vehículos y Equipo de Transporte	-	-	-	-	-	-
e5) Equipo de Defensa y Seguridad	-	-	-	-	-	-
e6) Maquinaria, Otros Equipos y Herramientas	-	-	-	-	-	-
e7) Activos Biológicos	-	-	-	-	-	-
e8) Bienes Inmuebles	-	-	-	-	-	-
e9) Activos Intangibles	400,000	-	400,000	394,400	394,400	5,600
F. Inversión Pública (F=f1+f2+f3)	-	-	-	-	-	-
f1) Obra Pública en Bienes de Dominio Público	-	-	-	-	-	-
f2) Obra Pública en Bienes Propios	-	-	-	-	-	-
f3) Proyectos Productivos y Acciones de Fomento	-	-	-	-	-	-
G. Inversiones Financieras y Otras Provisiones (G=g1+g2+g3+g4+g5+g6+g7)	-	-	-	-	-	-
g1) Inversiones Para el Fomento de Actividades Productivas	-	-	-	-	-	-
g2) Acciones y Participaciones de Capital	-	-	-	-	-	-
g3) Compra de Títulos y Valores	-	-	-	-	-	-
g4) Concesión de Préstamos	-	-	-	-	-	-
g5) Inversiones en Fideicomisos, Mandatos y Otros Análogos	-	-	-	-	-	-
Fideicomiso de Desastres Naturales (Informativo)	-	-	-	-	-	-
g6) Otras Inversiones Financieras	-	-	-	-	-	-
g7) Provisiones para Contingencias y Otras Erogaciones Especiales	-	-	-	-	-	-
H. Participaciones y Aportaciones (H=h1+h2+h3)	-	-	-	-	-	-
h1) Participaciones	-	-	-	-	-	-

Concepto (c)	Egresos					Subejercicio (e)
	Aprobado (d)	Ampliaciones/ (Reducciones)	Modificado	Devengado	Pagado	
h2) Aportaciones	-	-	-	-	-	-
h3) Convenios	-	-	-	-	-	-
I. Deuda Pública (I=i1+i2+i3+i4+i5+i6+i7)	-	-	-	-	-	-
i1) Amortización de la Deuda Pública	-	-	-	-	-	-
i2) Intereses de la Deuda Pública	-	-	-	-	-	-
i3) Comisiones de la Deuda Pública	-	-	-	-	-	-
i4) Gastos de la Deuda Pública	-	-	-	-	-	-
i5) Costo por Coberturas	-	-	-	-	-	-
i6) Apoyos Financieros	-	-	-	-	-	-
i7) Adeudos de Ejercicios Fiscales Anteriores (ADEFAS)	-	-	-	-	-	-
II. Gasto Etiquetado (II=A+B+C+D+E+F+G+H+I)	-	-	-	-	-	-
A. Servicios Personales (A=a1+a2+a3+a4+a5+a6+a7)	-	-	-	-	-	-
a1) Remuneraciones al Personal de Carácter Permanente	-	-	-	-	-	-
a2) Remuneraciones al Personal de Carácter Transitorio	-	-	-	-	-	-
a3) Remuneraciones Adicionales y Especiales	-	-	-	-	-	-
a4) Seguridad Social	-	-	-	-	-	-
a5) Otras Prestaciones Sociales y Económicas	-	-	-	-	-	-
a6) Previsiones	-	-	-	-	-	-
a7) Pago de Estímulos a Servidores Públicos	-	-	-	-	-	-
B. Materiales y Suministros (B=b1+b2+b3+b4+b5+b6+b7+b8+b9)	-	-	-	-	-	-
b1) Materiales de Administración, Emisión de Documentos y Artículos Oficiales	-	-	-	-	-	-
b2) Alimentos y Utensilios	-	-	-	-	-	-
b3) Materias Primas y Materiales de Producción y Comercialización	-	-	-	-	-	-
b4) Materiales y Artículos de Construcción y de Reparación	-	-	-	-	-	-
b5) Productos Químicos, Farmacéuticos y de Laboratorio	-	-	-	-	-	-
b6) Combustibles, Lubricantes y Aditivos	-	-	-	-	-	-
b7) Vestuario, Blancos, Prendas de Protección y Artículos Deportivos	-	-	-	-	-	-
b8) Materiales y Suministros Para Seguridad	-	-	-	-	-	-
b9) Herramientas, Refacciones y Accesorios Menores	-	-	-	-	-	-
C. Servicios Generales (C=c1+c2+c3+c4+c5+c6+c7+c8+c9)	-	-	-	-	-	-
c1) Servicios Básicos	-	-	-	-	-	-
c2) Servicios de Arrendamiento	-	-	-	-	-	-
c3) Servicios Profesionales, Científicos, Técnicos y Otros Servicios	-	-	-	-	-	-
c4) Servicios Financieros, Bancarios y Comerciales	-	-	-	-	-	-
c5) Servicios de Instalación, Reparación, Mantenimiento y Conservación	-	-	-	-	-	-
c6) Servicios de Comunicación Social y Publicidad	-	-	-	-	-	-
c7) Servicios de Traslado y Viáticos	-	-	-	-	-	-
c8) Servicios Oficiales	-	-	-	-	-	-
c9) Otros Servicios Generales	-	-	-	-	-	-
D. Transferencias, Asignaciones, Subsidios y Otras Ayudas (D=d1+d2+d3+d4+d5+d6+d7+d8+d9)	-	-	-	-	-	-
d1) Transferencias Internas y Asignaciones al Sector Público	-	-	-	-	-	-
d2) Transferencias al Resto del Sector Público	-	-	-	-	-	-
d3) Subsidios y Subvenciones	-	-	-	-	-	-
d4) Ayudas Sociales	-	-	-	-	-	-
d5) Pensiones y Jubilaciones	-	-	-	-	-	-
d6) Transferencias a Fideicomisos, Mandatos y Otros Análogos	-	-	-	-	-	-
d7) Transferencias a la Seguridad Social	-	-	-	-	-	-
d8) Donativos	-	-	-	-	-	-
d9) Transferencias al Exterior	-	-	-	-	-	-
E. Bienes Muebles, Inmuebles e Intangibles (E=e1+e2+e3+e4+e5+e6+e7+e8+e9)	-	-	-	-	-	-
e1) Mobiliario y Equipo de Administración	-	-	-	-	-	-
e2) Mobiliario y Equipo Educativo y Recreativo	-	-	-	-	-	-
e3) Equipo e Instrumental Médico y de Laboratorio	-	-	-	-	-	-
e4) Vehículos y Equipo de Transporte	-	-	-	-	-	-
e5) Equipo de Defensa y Seguridad	-	-	-	-	-	-
e6) Maquinaria, Otros Equipos y Herramientas	-	-	-	-	-	-
e7) Activos Biológicos	-	-	-	-	-	-
e8) Bienes Inmuebles	-	-	-	-	-	-
e9) Activos Intangibles	-	-	-	-	-	-
F. Inversión Pública (F=f1+f2+f3)	-	-	-	-	-	-
f1) Obra Pública en Bienes de Dominio Público	-	-	-	-	-	-
f2) Obra Pública en Bienes Propios	-	-	-	-	-	-
f3) Proyectos Productivos y Acciones de Fomento	-	-	-	-	-	-
G. Inversiones Financieras y Otras Provisiones (G=g1+g2+g3+g4+g5+g6+g7)	-	-	-	-	-	-
g1) Inversiones Para el Fomento de Actividades Productivas	-	-	-	-	-	-
g2) Acciones y Participaciones de Capital	-	-	-	-	-	-
g3) Compra de Títulos y Valores	-	-	-	-	-	-
g4) Concesión de Préstamos	-	-	-	-	-	-
g5) Inversiones en Fideicomisos, Mandatos y Otros Análogos	-	-	-	-	-	-
Fideicomiso de Desastres Naturales (Informativo)	-	-	-	-	-	-

Concepto (c)	Egresos					Subejercicio (e)
	Aprobado (d)	Ampliaciones/ (Reducciones)	Modificado	Devengado	Pagado	
g6) Otras Inversiones Financieras	-	-	-	-	-	-
g7) Provisiones para Contingencias y Otras Erogaciones Especiales	-	-	-	-	-	-
H. Participaciones y Aportaciones (H=h1+h2+h3)	-	-	-	-	-	-
h1) Participaciones	-	-	-	-	-	-
h2) Aportaciones	-	-	-	-	-	-
h3) Convenios	-	-	-	-	-	-
I. Deuda Pública (I=i1+i2+i3+i4+i5+i6+i7)	-	-	-	-	-	-
i1) Amortización de la Deuda Pública	-	-	-	-	-	-
i2) Intereses de la Deuda Pública	-	-	-	-	-	-
i3) Comisiones de la Deuda Pública	-	-	-	-	-	-
i4) Gastos de la Deuda Pública	-	-	-	-	-	-
i5) Costo por Coberturas	-	-	-	-	-	-
i6) Apoyos Financieros	-	-	-	-	-	-
i7) Adeudos de Ejercicios Fiscales Anteriores (ADEFAS)	-	-	-	-	-	-
			-			
III. Total de Egresos (III = I + II)	15,634,491.00	-	15,634,491.00	12,592,507.39	12,482,730.17	3,041,983.61

Elaboró
Puesto

Autorizó
Puesto

FIDEICOMISO FONDO REVOLVENTE SONORA
Estado Analítico del Ejercicio Presupuesto de Egresos
Clasificación Económica (por Tipo de Gasto)
Del 01 de Enero al 31 de Diciembre de 2020

CPCA-II-06

CUENTA PÚBLICA 2020

(PESOS)

Concepto	Egresos Aprobado Anual (1)	Ampliaciones/ (Reducciones) (2)	Egresos Modificado Anual (3=1+2)	Egresos Devengado Acumulado (4)	Egresos Pagado Acumulado (5)	Subejercicio (6 = 3 - 4)
Gasto Corriente	15,034,491.00	0.00	15,034,491	12,125,939	12,016,162	2,908,552
Gasto de Capital	600,000	0	600,000	466,568	466,568	133,432
Amortización del la Deuda y Disminución de Pasivos	0	0	0	-	-	0
Pensiones y Jubilaciones	0	0	0	-	-	0
Participaciones	0	0	0	-	-	0
Total del Gasto	15,634,491	0	15,634,491	12,592,507	12,482,730	3,041,984

 Elaboró
 Puesto

 Autorizó
 Puesto

FIDEICOMISO FONDO REVOLVENTE SONORA
Estado Analítico del Ejercicio Presupuesto de Egresos
Clasificación Administrativa (Por Unidad Administrativa)
Del 01 de Enero al 31 de Diciembre de 2020

CPCA-II-07

(PESOS)

CUENTA PÚBLICA 2020

Clasificación Administrativa (Por Unidad Administrativa)	Egresos Aprobado Anual (1)	Ampliaciones/ (Reducciones) (2)	Egresos Modificado Anual (3=1+2)	Egresos Devengado Acumulado (4)	Egresos Pagado Acumulado (5)	Subejercicio (6 = 3 - 4)
DIRECCIÓN DE CONTABILIDAD	15,634,491	0	15,634,491	12,592,507	12,482,730	3,041,984
0	0	0	0	0	0	0
Total del Gasto	15,634,491	0	15,634,491	12,592,507	12,482,730	3,041,984

 Elaboró
 Puesto

 Autorizó
 Puesto

FIDEICOMISO FONDO REVOLVENTE SONORA
Estado Analítico del Ejercicio Presupuesto de Egresos
Clasificación Administrativa (Por Poderes)
Del 01 de Enero al 31 de Diciembre de 2020

CPCA-II-09

(PESOS)

CUENTA PÚBLICA 2020

Clasificación Administrativa (Por Poderes)	Egresos Aprobado Anual (1)	Ampliaciones/ (Reducciones) (2)	Egresos Modificado Anual (3=1+2)	Egresos Devengado Acumulado (4)	Egresos Pagado Acumulado (5)	Subejercicio (6 = 3 - 4)
Poder Ejecutivo	15,634,491	0	15,634,491	12,592,507	12,482,730	3,041,984
Poder Legislativo	0	0	0	0	0	0
Poder Judicial	0	0	0	0	0	0
Órganos Autónomos	0	0	0	0	0	0
Total del Gasto	15,634,491	0	15,634,491	12,592,507	12,482,730	3,041,984

 Elaboró
 Puesto

 Autorizó
 Puesto

FIDEICOMISO FONDO REVOLVENTE SONORA
Estado Analítico del Ejercicio Presupuesto de Egresos
Clasificación Administrativa (Por Tipo de Organismos o Entidad Paraestatal)
Del 01 de Enero al 31 de Diciembre de 2020

CPCA-II-10

(PESOS)

CUENTA PÚBLICA 2020

Concepto	Egresos Aprobado Anual (1)	Ampliaciones/ (Reducciones) (2)	Egresos Modificado Anual (3=1+2)	Egresos Devengado Acumulado (4)	Egresos Pagado Acumulado (5)	Subejercicio (6 = 3 - 4)
Entidades Paraestatales y Fideicomisos No Empresariales y No Financieros	0	0	0	0	0	0
Instituciones Públicas de la Seguridad Social	0	0	0	0	0	0
Entidades Paraestatales Empresariales No Financieras con Participación Estatal Mayoritaria	0	0	0	0	0	0
Fideicomisos Empresariales No Financieros con Participación Estatal Mayoritaria	0	0	0	0	0	0
Entidades Paraestatales Empresariales Financieras Monetarias con Participación Estatal Mayoritaria	0	0	0	0	0	0
Entidades Paraestatales Empresariales Financieras No Monetarias con Participación Estatal Mayoritaria	0	0	0	0	0	0
Fideicomisos Financieros Públicos con Participación Estatal Mayoritaria	15,634,491	0	15,634,491	12,592,507	12,482,730	3,041,984
Total del Gasto	15,634,491	0	15,634,491	12,592,507	12,482,730	3,041,984

Elaboró
Puesto

Autorizó
Puesto

FIDEICOMISO FONDO REVOLVENTE SONORA
Estado Analítico del Ejercicio Presupuesto de Egresos
Clasificación Funcional (Finalidad y Función)
Del 01 de Enero al 31 de Diciembre de 2020
(PESOS)

CPCA-II-11

CUENTA PÚBLICA 2020

Concepto	Egresos Aprobado Anual (1)	Ampliaciones/ (Reducciones) (2)	Egresos Modificado Anual (3=1+2)	Egresos Devengado Acumulado (4)	Egresos Pagado Acumulado (5)	Subejercicio (6 = 3 - 4)
Gobierno	0	0	0	0	0	0
Legislacion	0	0	0	0	0	0
Justicia	0	0	0	0	0	0
Coordinacion de la Politica de Gobierno	0	0	0	0	0	0
Relaciones Exteriores	0	0	0	0	0	0
Asuntos Financieros y Hacendarios	0	0	0	0	0	0
Seguridad Nacional	0	0	0	0	0	0
Asuntos de Orden Publico y Seguridad Interior	0	0	0	0	0	0
Otros Servicios Generales	0	0	0	0	0	0
Desarrollo Social	15,634,491	0	15,634,491	12,592,507	12,482,730	3,041,984
Proteccion Ambiental	0	0	0	0	0	0
Vivienda y Servicios a la Comunidad	15,634,491	0	15,634,491	12,592,507	12,482,730	3,041,984
Salud	0	0	0	0	0	0
Recreacion, Cultura y Otras Manifestaciones Sociales	0	0	0	0	0	0
Educacion	0	0	0	0	0	0
Protección Social	0	0	0	0	0	0
Otros Asuntos Sociales	0	0	0	0	0	0
Desarrollo Económico	0	0	0	0	0	0
Asuntos Economicos, Comerciales y Laborales en General	0	0	0	0	0	0
Agropecuaria, Silvicultura, Pesca y Caza	0	0	0	0	0	0
Combustibles y Energía	0	0	0	0	0	0
Minería, Manufacturas y Construccion	0	0	0	0	0	0
Transporte	0	0	0	0	0	0
Comunicaciones	0	0	0	0	0	0
Turismo	0	0	0	0	0	0
Ciencia, Tencologia e Innovacion	0	0	0	0	0	0
Otras Industrias y Otros Asuntos Economicos	0	0	0	0	0	0
Otras No Clasificadas en funciones anteriores	0	0	0	0	0	0
Transacciones de la Deuda Publica / Costo financiero de la Deuda	0	0	0	0	0	0
Transferencias, Participaciones y Aportaciones entre Diferentes Niveles y Ordenes de gobierno	0	0	0	0	0	0
Saneamiento del Sistema Financiero	0	0	0	0	0	0
Adeudos de ejercicios Fiscales Anteriores	0	0	0	0	0	0
Total del Gasto	15,634,491	0	15,634,491	12,592,507	12,482,730	3,041,984

Elaboró
Puesto

Autorizó
Puesto

Concepto (c)	Egresos					Subejercicio (e)
	Aprobado (d)	Ampliaciones/ (Reducciones)	Modificado	Devengado	Pagado	
c5) Transporte	-	-	-	-	-	-
c6) Comunicaciones	-	-	-	-	-	-
c7) Turismo	-	-	-	-	-	-
c8) Ciencia, Tecnología e Innovación	-	-	-	-	-	-
c9) Otras Industrias y Otros Asuntos Económicos	-	-	-	-	-	-
D. Otras No Clasificadas en Funciones Anteriores (D=d1+d2+d3+d4)	-	-	-	-	-	-
d1) Transacciones de la Deuda Publica / Costo Financiero de la Deuda	-	-	-	-	-	-
d2) Transferencias, Participaciones y Aportaciones Entre Diferentes Niveles y Ordenes de Gobierno	-	-	-	-	-	-
d3) Saneamiento del Sistema Financiero	-	-	-	-	-	-
d4) Adeudos de Ejercicios Fiscales Anteriores	-	-	-	-	-	-
II. Gasto Etiquetado (II=A+B+C+D)	-	-	-	-	-	-
A. Gobierno (A=a1+a2+a3+a4+a5+a6+a7+a8)	-	-	-	-	-	-
a1) Legislación	-	-	-	-	-	-
a2) Justicia	-	-	-	-	-	-
a3) Coordinación de la Política de Gobierno	-	-	-	-	-	-
a4) Relaciones Exteriores	-	-	-	-	-	-
a5) Asuntos Financieros y Hacendarios	-	-	-	-	-	-
a6) Seguridad Nacional	-	-	-	-	-	-
a7) Asuntos de Orden Público y de Seguridad Interior	-	-	-	-	-	-
a8) Otros Servicios Generales	-	-	-	-	-	-
B. Desarrollo Social (B=b1+b2+b3+b4+b5+b6+b7)	-	-	-	-	-	-
b1) Protección Ambiental	-	-	-	-	-	-
b2) Vivienda y Servicios a la Comunidad	-	-	-	-	-	-
b3) Salud	-	-	-	-	-	-
b4) Recreación, Cultura y Otras Manifestaciones Sociales	-	-	-	-	-	-
b5) Educación	-	-	-	-	-	-
b6) Protección Social	-	-	-	-	-	-
b7) Otros Asuntos Sociales	-	-	-	-	-	-

Concepto (c)	Egresos					Subejercicio (e)
	Aprobado (d)	Ampliaciones/ (Reducciones)	Modificado	Devengado	Pagado	
C. Desarrollo Económico (C=c1+c2+c3+c4+c5+c6+c7+c8+c9)	-	-	-	-	-	-
c1) Asuntos Económicos, Comerciales y Laborales en General	-	-	-	-	-	-
c2) Agropecuaria, Silvicultura, Pesca y Caza	-	-	-	-	-	-
c3) Combustibles y Energía	-	-	-	-	-	-
c4) Minería, Manufacturas y Construcción	-	-	-	-	-	-
c5) Transporte	-	-	-	-	-	-
c6) Comunicaciones	-	-	-	-	-	-
c7) Turismo	-	-	-	-	-	-
c8) Ciencia, Tecnología e Innovación	-	-	-	-	-	-
c9) Otras Industrias y Otros Asuntos Económicos	-	-	-	-	-	-
D. Otras No Clasificadas en Funciones Anteriores (D=d1+d2+d3+d4)	-	-	-	-	-	-
d1) Transacciones de la Deuda Pública / Costo Financiero de la Deuda	-	-	-	-	-	-
d2) Transferencias, Participaciones y Aportaciones Entre Diferentes Niveles y Ordenes de Gobierno	-	-	-	-	-	-
d3) Saneamiento del Sistema Financiero	-	-	-	-	-	-
d4) Adeudos de Ejercicios Fiscales Anteriores	-	-	-	-	-	-
III. Total de Egresos (III = I + II)	15,634,491	-	15,634,491	12,592,507	12,482,730	3,041,984

Elaboró
Puesto

Autorizó
Puesto

Ejercicio del Presupuesto por Partida / Descripción		Egresos Aprobado Anual	Ampliaciones/ (Reducciones)	Egresos Modificado Anual	Egresos Devengado Acumulado	Egresos Pagado Acumulado	Subejercicio	% Avance Anual
		(1)	(2)	(3=1+2)	(4)	(5)	(6 = 3 - 4)	(7= 4/3)
15412	COMPENSACION PROVISIONAL COMPACTABLE (CPC) ALMAGISTERIO	0.00	0.00	0.00	0.00	0.00	0.00	0.00
15413	AYUDA PARA GUARDERIA A MADRES TRABAJADORAS	0.00	0.00	0.00	0.00	0.00	0.00	0.00
15414	AYUDA POR SERVICIO Y ASISTENCIA A LA EDUCACION	0.00	0.00	0.00	0.00	0.00	0.00	0.00
15415	AYUDA PARA SERVICIO DE TRANSPORTE AL PERSONAL DE APOYO A LA EDUCACION	0.00	0.00	0.00	0.00	0.00	0.00	0.00
15416	APOYO PARA UTILES ESCOLARES	0.00	0.00	0.00	0.00	0.00	0.00	0.00
15417	APOYO PARA DESARROLLO Y CAPACITACION	0.00	0.00	0.00	0.00	0.00	0.00	0.00
15418	COMPENSACION ESPECIFICA A PERSONAL DE BASE	0.00	0.00	0.00	0.00	0.00	0.00	0.00
15419	AYUDA PARA SERVICIO DE TRANSPORTE	0.00	0.00	0.00	0.00	0.00	0.00	0.00
15420	COMPENSACION EN APOYO A LA DISCAPACIDAD	0.00	0.00	0.00	0.00	0.00	0.00	0.00
15421	BONO DE DIA DE MADRES	0.00	0.00	0.00	0.00	0.00	0.00	0.00
15422	ESTIMULOS AL PERSONAL RAMA MAGISTERIAL	0.00	0.00	0.00	0.00	0.00	0.00	0.00
15423	BONO POR ANIVERSARIO SINDICAL	0.00	0.00	0.00	0.00	0.00	0.00	0.00
15424	BONO DEL DIA DEL PADRE	0.00	0.00	0.00	0.00	0.00	0.00	0.00
15425	APOYO PARA COMPRA DE MATERIAL DE CONSTRUCCION	0.00	0.00	0.00	0.00	0.00	0.00	0.00
15426	APOYO PARA DESPENSA PARA LOS REPRESENTANTES SINDICALES	0.00	0.00	0.00	0.00	0.00	0.00	0.00
15427	BONO DE PRODUCTIVIDAD PERSONAL BASE	0.00	0.00	0.00	0.00	0.00	0.00	0.00
15428	PREVISION SOCIAL MULTIPLE AL MAGISTERIO	0.00	0.00	0.00	0.00	0.00	0.00	0.00
15429	CUOTAS PARA MATERIAL DIDACTICO	0.00	0.00	0.00	0.00	0.00	0.00	0.00
15501	APOYO A LA CAPACITACION	0.00	0.00	0.00	0.00	0.00	0.00	0.00
15502	APOYO PARA ESTUDIOS DE CURSOS DE VERANO AL PERSONAL DOCENTE DE LA SALUD	0.00	0.00	0.00	0.00	0.00	0.00	0.00
15901	OTRAS PRESTACIONES	0.00	0.00	0.00	0.00	0.00	0.00	0.00
15902	RETRIBUCIONES POR ACTOS DE FISCALIZACION	0.00	0.00	0.00	0.00	0.00	0.00	0.00
16101	PREVISION PARA INCREMENTO DE SUELDOS	0.00	0.00	0.00	0.00	0.00	0.00	0.00
16102	RESERVA PARA MOVIMIENTO DE LAS PLAZAS DE BASE	0.00	0.00	0.00	0.00	0.00	0.00	0.00
17101	ESTIMULOS POR PRODUCTIVIDAD Y EFICIENCIA	0.00	0.00	0.00	0.00	0.00	0.00	0.00
17102	ESTIMULOS AL PERSONAL	0.00	0.00	0.00	0.00	0.00	0.00	0.00
17103	ESTIMULOS AL MAGISTERIO POR ANTIGÜEDAD DE SERVICIO	0.00	0.00	0.00	0.00	0.00	0.00	0.00
17104	BONO POR PUNTUALIDAD	0.00	0.00	0.00	0.00	0.00	0.00	0.00
17105	COMPENSACION POR TITULACION A NIVEL LICENCIATURA	0.00	0.00	0.00	0.00	0.00	0.00	0.00
17106	COMPENSACION POR AÑOS DE ESTUDIO DE LICENCIATURA Y TITULACION AL MAGISTERIO	0.00	0.00	0.00	0.00	0.00	0.00	0.00
17107	BONO DE ANTIGÜEDAD POR AÑOS DE SERVICIOS	0.00	27,769.77	27,769.77	27,769.77	27,769.77	0.00	0.00
17201	RECOMPENSAS	0.00	0.00	0.00	0.00	0.00	0.00	0.00
18101	IMPUESTOS SOBRE NOMINAS	0.00	0.00	0.00	0.00	0.00	0.00	0.00
18201	OTROS IMPUESTOS DERIVADOS DE UNA RELACION LABORAL	0.00	0.00	0.00	0.00	0.00	0.00	0.00
2000	Materiales y Suministros	\$ 693,430.00	\$ -	\$ 693,430.00	\$ 168,587.79	\$ 168,587.79	\$ 524,842.21	24%
21101	MATERIALES, UTILES Y EQUIPOS MENORES DE OFICINA	167,250.00	0.00	167,250.00	43,072.17	43,072.17	124,177.83	26%
21201	MATERIALES Y UTILES DE IMPRESIÓN Y REPRODUCCION	80,000.00	0.00	80,000.00	54,842.65	54,842.65	25,157.35	69%
21301	MATERIAL ESTADISTICO Y GEOGRAFICO	0.00	0.00	0.00	0.00	0.00	0.00	0.00
21401	MATERIALES Y UTILES PARA EL PROCESAMIENTO DE EQUIPOS Y BIENES INFORMATICOS	0.00	0.00	0.00	0.00	0.00	0.00	0.00
21501	MATERIAL PARA INFORMACION	36,500.00	0.00	36,500.00	0.00	0.00	36,500.00	0%
21601	MATERIAL DE LIMPIEZA	50,000.00	0.00	50,000.00	6,724.62	6,724.62	43,275.38	13%
21701	MATERIALES EDUCATIVOS	0.00	0.00	0.00	0.00	0.00	0.00	0.00
21702	MATERIALES Y SUMINISTROS PARA PLANTELES EDUCATIVOS	0.00	0.00	0.00	0.00	0.00	0.00	0.00
21801	PLACAS, ENGOMADOS, CALCOMANIAS Y HOLOGRAMAS	0.00	0.00	0.00	0.00	0.00	0.00	0.00
21802	EMISION DE LICENCIAS DE CONDUCIR	0.00	0.00	0.00	0.00	0.00	0.00	0.00
22101	PRODUCTOS ALIMENTICIOS PARA EL PERSONAL EN LAS INSTALACIONES	28,810.00	0.00	28,810.00	4,327.80	4,327.80	24,482.20	15%
22102	ALIMENTACION DE PERSONAS EN PROCESOS DE READAPTACION SOCIAL	0.00	0.00	0.00	0.00	0.00	0.00	0.00
22103	ALIMENTACION DE PERSONAS HOSPITALIZADAS	0.00	0.00	0.00	0.00	0.00	0.00	0.00
22104	COMISARIATO	0.00	0.00	0.00	0.00	0.00	0.00	0.00
22105	PRODUCTOS ALIMENTICIOS PARA PERSONAS DERIVADO DE LA PRESTACION DE SERVICIOS	0.00	0.00	0.00	0.00	0.00	0.00	0.00
22106	ADQUISICION DE AGUA POTABLE	0.00	0.00	0.00	0.00	0.00	0.00	0.00
22107	PRODUCTOS ALIMENTICIOS PARA LA POBLACION EN CASOS DE DESASTRE	0.00	0.00	0.00	0.00	0.00	0.00	0.00
22108	PRODUCTO ALIMENTICIOS PARA EL PERSONAL QUE PARTICIPE EN PROGRAMAS DE DESARROLLO	0.00	0.00	0.00	0.00	0.00	0.00	0.00
22201	ALIMENTACION DE ANIMALES	0.00	0.00	0.00	0.00	0.00	0.00	0.00
22301	UTENSILIOS PARA EL SERVICIO DE ALIMENTACION	0.00	0.00	0.00	0.00	0.00	0.00	0.00
23101	PRODUCTOS ALIMENTICIOS, AGROPECUARIOS Y FORESTALES ADQUIRIDOS COMO MATERIA PRIMA	0.00	0.00	0.00	0.00	0.00	0.00	0.00
23201	INSUMOS TEXTILES ADQUIRIDOS COMO MATERIA PRIMA	0.00	0.00	0.00	0.00	0.00	0.00	0.00
23301	PRODUCTOS DE PAPEL, CARTON E IMPRESION ADQUIRIDOS COMO MATERIA PRIMA	0.00	0.00	0.00	0.00	0.00	0.00	0.00
23401	COMBUSTIBLES, LUBRICANTES, ADITIVOS, CARBON Y SUS DERIVADOS ADQUIRIDOS COMO MATERIA PRIMA	0.00	0.00	0.00	0.00	0.00	0.00	0.00
23501	PRODUCTOS QUIMICOS, FARMACEUTICOS Y DE LABORATORIO ADQUIRIDOS COMO MATERIA PRIMA	0.00	0.00	0.00	0.00	0.00	0.00	0.00
23601	PRODUCTOS METALICOS Y A BASE DE MINERALES NO METALICOS ADQUIRIDOS COMO MATERIA PRIMA	0.00	0.00	0.00	0.00	0.00	0.00	0.00
23701	PRODUCTOS DE CUERO, PIEL, PLASTICOS Y HULE ADQUIRIDOS COMO MATERIA PRIMA	0.00	0.00	0.00	0.00	0.00	0.00	0.00
23801	MERCANCIAS ADQUIRIDAS PARA SU COMERCIALIZACION	0.00	0.00	0.00	0.00	0.00	0.00	0.00
23901	OTROS PRODUCTOS ADQUIRIDOS COMO MATERIA PRIMA	0.00	0.00	0.00	0.00	0.00	0.00	0.00
24101	PRODUCTOS MINERALES NO METALICOS	0.00	0.00	0.00	0.00	0.00	0.00	0.00
24201	CEMENTO Y PRODUCTOS DE CONCRETO	0.00	0.00	0.00	0.00	0.00	0.00	0.00
24301	CAL, YESO Y PRODUCTOS DE YESO	0.00	0.00	0.00	0.00	0.00	0.00	0.00
24401	MADERA Y PRODUCTOS DE MADERA	0.00	0.00	0.00	0.00	0.00	0.00	0.00
24501	VIDRIO Y PRODUCTOS DE VIDRIO	0.00	0.00	0.00	0.00	0.00	0.00	0.00
24601	MATERIAL ELECTRICO Y ELECTRONICO	20,000.00	0.00	20,000.00	0.00	0.00	20,000.00	0%
24701	ARTICULOS METALICOS PARA LA CONSTRUCCION	0.00	0.00	0.00	0.00	0.00	0.00	0.00
24801	MATERIALES COMPLEMENTARIOS	0.00	0.00	0.00	0.00	0.00	0.00	0.00
24901	OTROS MATERIALES Y ARTICULOS DE CONSTRUCCION Y REPARACION	0.00	0.00	0.00	0.00	0.00	0.00	0.00
25101	PRODUCTOS QUIMICOS BASICOS	0.00	0.00	0.00	0.00	0.00	0.00	0.00
25201	FERTILIZANTES, PESTICIDAS Y OTROS AGROQUIMICOS	0.00	0.00	0.00	0.00	0.00	0.00	0.00
25301	MEDICINAS Y PRODUCTOS FARMACEUTICOS	0.00	0.00	0.00	0.00	0.00	0.00	0.00
25302	OXIGENO Y GASES PARA USO MEDICINAL	0.00	0.00	0.00	0.00	0.00	0.00	0.00
25401	MATERIALES, ACCESORIOS Y SUMINISTROS MEDIOS	0.00	0.00	0.00	0.00	0.00	0.00	0.00
25501	MATERIALES, ACCESORIOS Y SUMINISTROS DE LABORATORIO	0.00	0.00	0.00	0.00	0.00	0.00	0.00
25601	FIBRAS SINTETICAS, HULES, PLASTICOS Y DERIVADOS	0.00	0.00	0.00	0.00	0.00	0.00	0.00
25901	OTROS PRODUCTOS QUIMICOS	0.00	0.00	0.00	0.00	0.00	0.00	0.00
26101	COMBUSTIBLES	160,000.00	0.00	160,000.00	53,240.55	53,240.55	106,759.45	33%
26102	LUBRICANTES Y ADITIVOS	0.00	0.00	0.00	0.00	0.00	0.00	0.00
27101	VESTUARIOS Y UNIFORMES	80,000.00	0.00	80,000.00	0.00	0.00	80,000.00	0%

Ejercicio del Presupuesto por Partida / Descripción		Egresos Aprobado Anual	Ampliaciones/ (Reducciones)	Egresos Modificado Anual	Egresos Devengado Acumulado	Egresos Pagado Acumulado	Subejercicio	% Avance Anual
		(1)	(2)	(3=1+2)	(4)	(5)	(6 = 3 - 4)	(7= 4/3)
27201	PRENDAS DE SEGURIDAD Y PROTECCION PERSONAL	0.00	0.00	0.00	0.00	0.00	0.00	0.00
27301	ARTICULOS DEPORTIVOS	0.00	0.00	0.00	0.00	0.00	0.00	0.00
27401	PRODUCTOS TEXTILES	0.00	0.00	0.00	0.00	0.00	0.00	0.00
27501	BLANCOS Y OTROS PRODUCTOS TEXTILES, EXCEPTO PRENDAS DE VESTIR	0.00	0.00	0.00	0.00	0.00	0.00	0.00
28101	SUSTANCIAS Y MATERIALES EXPLOSIVOS	0.00	0.00	0.00	0.00	0.00	0.00	0.00
28201	MATERIALES DE SEGURIDAD PUBLICA	0.00	0.00	0.00	0.00	0.00	0.00	0.00
28301	PRENDAS DE PROTECCION PARA SEGURIDAD PUBLICANACIONAL	0.00	0.00	0.00	0.00	0.00	0.00	0.00
29101	HERRAMIENTAS MENORES	23,700.00	0.00	23,700.00	4,437.00	4,437.00	19,263.00	19%
29201	REFACCIONES Y ACCESORIOS MENORES DE EDIFICIOS	15,960.00	0.00	15,960.00	0.00	0.00	15,960.00	0%
29301	REFACCIONES Y ACCESORIOS MENORES DE MOBILIARIO Y"EQUIPO DE ADMINIS	9,800.00	0.00	9,800.00	1,943.00	1,943.00	7,857.00	20%
29401	REFACCIONES Y ACCESORIOS MENORES DE EQUIPO DECÓMPUTO Y TECNOLOGÍA	1,340.00	0.00	1,340.00	0.00	0.00	1,340.00	0%
29501	REFACCIONES Y ACCESORIOS MENORES DE EQUIPO E INSTRUMENTAL MÉDICO Y	0.00	0.00	0.00	0.00	0.00	0.00	0.00
29601	REFACCIONES Y ACCESORIOS MENORES DE EQUIPO DETRANSPORTE	20,070.00	0.00	20,070.00	0.00	0.00	20,070.00	0%
29701	REFACCIONES Y ACCESORIOS MENORES DE DEFENSA Y SEGURIDAD	0.00	0.00	0.00	0.00	0.00	0.00	0.00
29801	REFACCIONES Y ACCESORIOS MENORES DE MAQUINARIA Y OTROS EQUIPOS	0.00	0.00	0.00	0.00	0.00	0.00	0.00
29901	REFACCIONES Y ACCESORIOS MENORES OTROS BIENES MUEBLES	0.00	0.00	0.00	0.00	0.00	0.00	0.00
3000	Servicios Generales	\$ 7,314,278.00	\$ -	\$ 7,314,278.00	\$ 5,726,644.55	\$ 5,715,885.55	\$ 1,587,633.45	78%
31101	ENERGIA ELECTRICA	85,100.00	0.00	85,100.00	54,381.07	54,381.07	30,718.93	64%
31102	ENERGIA ELECTRICA A ESCUELAS	0.00	0.00	0.00	0.00	0.00	0.00	0.00
31103	SERVICIOS E INSTALACIONES PARA CENTROS ESCOLARES	0.00	0.00	0.00	0.00	0.00	0.00	0.00
31201	GAS	0.00	0.00	0.00	0.00	0.00	0.00	0.00
31301	AGUA POTABLE	17,800.00	0.00	17,800.00	12,508.00	12,508.00	5,292.00	70%
31401	TELEFONIA TRADICIONAL	52,000.00	0.00	52,000.00	45,594.05	45,594.05	6,405.95	88%
31501	TELEFONIA CELULAR	0.00	0.00	0.00	0.00	0.00	0.00	0.00
31601	SERVICIO DE TELECOMUNICACIONES Y SATELITES	0.00	0.00	0.00	0.00	0.00	0.00	0.00
31701	SERVICIO DE ACCESO A INTERNET, REDES Y PROCESAMIENTO DE INFORMACION	0.00	0.00	0.00	0.00	0.00	0.00	0.00
31801	SERVICIO POSTAL	0.00	0.00	0.00	0.00	0.00	0.00	0.00
31802	SERVICIO TELEGRAFICO	0.00	0.00	0.00	0.00	0.00	0.00	0.00
31901	SERVICIOS INTEGRALES Y OTROS SERVICIOS	0.00	0.00	0.00	0.00	0.00	0.00	0.00
31902	CONTRATAACION DE OTROS SERVICIOS DE	0.00	0.00	0.00	0.00	0.00	0.00	0.00
32101	ARRENDAMIENTO DE TERRENOS	0.00	0.00	0.00	0.00	0.00	0.00	0.00
32201	ARRENDAMIENTO DE EDIFICIOS	408,000.00	0.00	408,000.00	401,538.12	401,538.12	6,461.88	98%
32301	ARRENDAMIENTO DE MUEBLES, MAQUINARIA Y EQUIPO	0.00	0.00	0.00	0.00	0.00	0.00	0.00
32302	ARRENDAMIENTO DE EQUIPO Y BIENES INFORMATICOS	0.00	0.00	0.00	0.00	0.00	0.00	0.00
32401	ARRENDAMIENTO DE EQUIPO E INSTRUMENTAL MEDICO Y DELABORATORIO	0.00	0.00	0.00	0.00	0.00	0.00	0.00
32501	ARRENDAMIENTO DE EQUIPO DE TRANSPORTE	0.00	0.00	0.00	0.00	0.00	0.00	0.00
32502	ARREND D VEHICULOS TERR, AEREOS, MARITIMOS, LACUSTRES Y FLUVIALES P S	0.00	0.00	0.00	0.00	0.00	0.00	0.00
32503	ARREND D VEHICULOS TERRESTRES, AEREOS, MARITIMOS, LACUSTRES Y FLUVIALES	0.00	0.00	0.00	0.00	0.00	0.00	0.00
32601	ARRENDAMIENTO DE MAQUINARIA, OTROS EQUIPOS Y "HERRAMIENTAS	0.00	0.00	0.00	0.00	0.00	0.00	0.00
32701	PATENTES, REGALIAS Y OTROS	0.00	0.00	0.00	0.00	0.00	0.00	0.00
32801	ARRENDAMIENTO FINANCIERO DE MUEBLES MAQUINARIA Y EQUIPO	0.00	0.00	0.00	0.00	0.00	0.00	0.00
32802	ARRENDAMIENTO FINANCIERO DE INMUEBLES	0.00	0.00	0.00	0.00	0.00	0.00	0.00
32803	ARRENDAMIENTO FINANCIERO DE EQUIPO DE TRANSPORTE	0.00	0.00	0.00	0.00	0.00	0.00	0.00
32804	ARRENDAMIENTO FINANCIERO DE EQUIPO DE COMPUTO	0.00	0.00	0.00	0.00	0.00	0.00	0.00
32901	OTROS ARRENDAMIENTOS	0.00	0.00	0.00	0.00	0.00	0.00	0.00
32902	ARRENDAMIENTO DE SUSTANCIAS Y PRODUCTOS QUIMICOS	0.00	0.00	0.00	0.00	0.00	0.00	0.00
33101	SERVICIOS LEGALES, DE CONTABILIDAD, AUDITORIAS Y RELACIONADOS	1,930,748.00	-90,000.00	1,840,748.00	1,143,876.00	1,143,876.00	696,872.00	62%
33102	ASESORIAS ASOCIADAS A CONVENIOS, TRATADOS ACUERDOS 3000.33000.331.332	0.00	0.00	0.00	0.00	0.00	0.00	0.00
33201	SERVICIOS DE DISEÑO, ARQUITECTURA, INGENIERÍA Y ACTIVIDADES RELACIONADAS	0.00	0.00	0.00	0.00	0.00	0.00	0.00
33301	SERVICIOS DE INFORMÁTICA	391,600.00	-20,000.00	371,600.00	350,539.24	350,539.24	21,060.76	94%
33302	SERVICIOS DE CONSULTORIAS	0.00	0.00	0.00	0.00	0.00	0.00	0.00
33303	SERVICIOS ESTADÍSTICOS Y GEOGRÁFICOS	0.00	0.00	0.00	0.00	0.00	0.00	0.00
33401	SERVICIOS DE CAPACITACION	350,000.00	0.00	350,000.00	317,099.92	317,099.92	32,900.08	91%
33501	SERVICIOS DE INVESTIGACION CIENTÍFICA Y DESARROLLO	0.00	0.00	0.00	0.00	0.00	0.00	0.00
33601	APOYOS A COMISARIOS CIUDADANOS	0.00	0.00	0.00	0.00	0.00	0.00	0.00
33602	APOYO A CONTRALORES SOCIALES	0.00	0.00	0.00	0.00	0.00	0.00	0.00
33603	IMPRESIONES Y PUBLICACIONES OFICIALES	12,500.00	0.00	12,500.00	2,149.00	2,149.00	10,351.00	17%
33604	EDICTOS	0.00	0.00	0.00	0.00	0.00	0.00	0.00
33605	LICITACIONES, CONVENIOS Y CONVOCATORIAS	0.00	0.00	0.00	0.00	0.00	0.00	0.00
33606	IMPRES D DOCTOS OFIC, P LA PREST D SERV PUB, "" IDENTIF, FORM ADMVOS Y F	0.00	0.00	0.00	0.00	0.00	0.00	0.00
33607	INFORMACION EN MEDIOS MASIVOS DERIVADOS DE LA OPERACION Y ADMINISTRACION	0.00	0.00	0.00	0.00	0.00	0.00	0.00
33701	SERVICIOS DE PROTECCION Y SEGURIDAD	0.00	0.00	0.00	0.00	0.00	0.00	0.00
33801	SERVICIOS DE VIGILANCIA	412,500.00	0.00	412,500.00	342,432.00	342,432.00	70,068.00	83%
33901	SERVICIOS PROFESIONALES, CIENTÍFICOS Y TÉCNICOS INTEGRALES	0.00	0.00	0.00	0.00	0.00	0.00	0.00
33902	SERVICIOS INTEGRALES	0.00	0.00	0.00	0.00	0.00	0.00	0.00
34101	SERVICIOS FINANCIEROS Y BANCARIOS	466,200.00	0.00	466,200.00	454,329.28	454,329.28	11,870.72	97%
34201	SERVICIOS DE COBRANZA, INVESTIGACION CREDITICIA Y SIMILAR	0.00	0.00	0.00	0.00	0.00	0.00	0.00
34301	SERVICIOS DE RECAUDACIÓN, TRASLADO Y CUSTODIA DE VALORES	0.00	0.00	0.00	0.00	0.00	0.00	0.00
34302	GASTOS INHERENTES A LA RECAUDACION	0.00	0.00	0.00	0.00	0.00	0.00	0.00
34401	SEGUROS DE RESPONSABILIDAD PATRIMONIAL Y FIANZAS	0.00	0.00	0.00	0.00	0.00	0.00	0.00
34501	SEGUROS DE BIENES PATRIMONIALES	50,000.00	0.00	50,000.00	29,206.56	29,206.56	20,793.44	58%
34601	ALMACENAJE, ENVASE Y EMBALAJE	0.00	0.00	0.00	0.00	0.00	0.00	0.00
34701	FLETES Y MANIOBRAS	0.00	0.00	0.00	0.00	0.00	0.00	0.00
34801	COMISIONES POR VENTAS	0.00	0.00	0.00	0.00	0.00	0.00	0.00
34901	SERVICIOS FINANCIEROS, BANCARIOS Y COMERCIALES INTEGRALES	0.00	0.00	0.00	0.00	0.00	0.00	0.00
35101	MANTENIMIENTO Y CONSERVACION DE INMUEBLES	1,974,000.00	0.00	1,974,000.00	1,690,472.46	1,679,713.46	283,527.54	86%
35102	MANTENIMIENTO Y CONSERVACION DE AREAS DEPORTIVAS	0.00	0.00	0.00	0.00	0.00	0.00	0.00
35103	MANTENIMIENTO Y CONSERVACION DE PLANTELES ESCOLARES	0.00	0.00	0.00	0.00	0.00	0.00	0.00
35201	MANTENIMIENTO Y CONSERVACION DE MOBILIARIO Y EQUIPO	32,830.00	0.00	32,830.00	31,828.89	31,828.89	1,001.11	97%
35202	MANTENIMIENTO Y CONSERVACION DE MOBILIARIO Y EQUIPO PARA ESCUELAS	0.00	0.00	0.00	0.00	0.00	0.00	0.00
35301	INSTALACIONES	0.00	0.00	0.00	0.00	0.00	0.00	0.00
35302	MANTENIMIENTO Y CONSERVACION DE BIENES INFORMATICOS	290,000.00	110,000.00	400,000.00	398,262.60	398,262.60	1,737.40	100%
35401	INSTALACION, REPARACION Y MANTENIMIENTO DE EQUIPO E INSTRUMENTAL M	0.00	0.00	0.00	0.00	0.00	0.00	0.00
35501	MANTENIMIENTO Y CONSERVACION DE EQUIPO DETRANSPORTE	135,000.00	0.00	135,000.00	60,407.40	60,407.40	74,592.60	45%

Ejercicio del Presupuesto por Partida / Descripción		Egresos Aprobado Anual (1)	Ampliaciones/ (Reducciones) (2)	Egresos Modificado Anual (3=1+2)	Egresos Devengado Acumulado (4)	Egresos Pagado Acumulado (5)	Subejercicio (6 = 3 - 4)	% Avance Anual (7= 4/3)
81603	FONDO COMPENSATORIO PARA RESARCIMIENTO PORDISMINUCION DEL ISAN	0.00	0.00	0.00	0.00	0.00	0.00	0.00
81604	ESTÍMULOS ECONÓMICOS POR COLABORACIÓNADMINISTRATIVA EN MATERIA F	0.00	0.00	0.00	0.00	0.00	0.00	0.00
83101	APORTACIONES DE LA FEDERACION A LAS ENTIDADESFEDERATIVAS	0.00	0.00	0.00	0.00	0.00	0.00	0.00
83201	FONDO DE APORTACIONES PARA EL FORTALECIMIENTO DELOS MUNICIPIOS	0.00	0.00	0.00	0.00	0.00	0.00	0.00
83202	FONDO DE APORTACIONES PARA LA INFRAESTRUCTURASOCIAL MUNICIPAL (FAI	0.00	0.00	0.00	0.00	0.00	0.00	0.00
83301	APORTACIONES DE LAS ENTIDADES FEDERATIVAS A LOSMUNICIPIOS	0.00	0.00	0.00	0.00	0.00	0.00	0.00
83401	APORTACIONES PREVISTAS EN LEYES Y DECRETOS A LOSORGANISMOS DEL SISTE	0.00	0.00	0.00	0.00	0.00	0.00	0.00
83501	APOYOS ADICIONALES A MUNICIPIOS	0.00	0.00	0.00	0.00	0.00	0.00	0.00
85101	CONVENIOS DE REASIGNACION	0.00	0.00	0.00	0.00	0.00	0.00	0.00
85201	CONVENIOS DE DESCENTRALIZACIÓN	0.00	0.00	0.00	0.00	0.00	0.00	0.00
85301	OTROS CONVENIOS	0.00	0.00	0.00	0.00	0.00	0.00	0.00
9000	Deuda Pública	\$ -	\$ -	\$ -	\$ -	\$ -	\$ -	
91101	AMORTIZACION DE CAPITAL LARGO PLAZO	0.00	0.00	0.00	0.00	0.00	0.00	0.00
91102	AMORTIZACION DE CAPITAL CORTO PLAZO	0.00	0.00	0.00	0.00	0.00	0.00	0.00
91103	PAGO DE OBLIGACIONES SOLIDARIAS	0.00	0.00	0.00	0.00	0.00	0.00	0.00
91201	AMORTIZACION DE LA DEUDA INTERNA POR EMISION DETÍTULOS Y VALORES	0.00	0.00	0.00	0.00	0.00	0.00	0.00
91301	AMORTIZACIÓN DE ARRENDAMIENTOS FINANCIEROSNACIONALES	0.00	0.00	0.00	0.00	0.00	0.00	0.00
91401	AMORTIZACIÓN DE LA DEUDA EXTERNA CON INSTITUCIONESDE CRÉDITO	0.00	0.00	0.00	0.00	0.00	0.00	0.00
91501	AMORTIZACIÓN DE LA DEUDA EXTERNA CON ORGANISMOSFINANCIEROS INTER	0.00	0.00	0.00	0.00	0.00	0.00	0.00
91601	AMORTIZACIÓN DE LA DEUDA BILATERAL	0.00	0.00	0.00	0.00	0.00	0.00	0.00
91701	AMORTIZACIÓN DE LA DEUDA EXTERNA POR EMISIÓN DETÍTULOS Y VALORES	0.00	0.00	0.00	0.00	0.00	0.00	0.00
91801	AMORTIZACIÓN DE ARRENDAMIENTOS FINANCIEROSINTERNACIONALES	0.00	0.00	0.00	0.00	0.00	0.00	0.00
92101	PAGO DE INTERESES LARGO PLAZO	0.00	0.00	0.00	0.00	0.00	0.00	0.00
92102	PAGO DE INTERESES DE CORTO PLAZO	0.00	0.00	0.00	0.00	0.00	0.00	0.00
92201	INTERESES DERIVADOS DE LA COLOCACIÓN DE TÍTULOS YVALORES	0.00	0.00	0.00	0.00	0.00	0.00	0.00
92301	INTERESES POR ARRENDAMIENTOS FINANCIEROSNACIONALES	0.00	0.00	0.00	0.00	0.00	0.00	0.00
92401	INTERESES DE LA DEUDA EXTERNA CON INSTITUCIONES DECRÉDITO	0.00	0.00	0.00	0.00	0.00	0.00	0.00
92501	INTERESES DE LA DEUDA CON ORGANISMOS FINANCIEROSINTERNACIONALES	0.00	0.00	0.00	0.00	0.00	0.00	0.00
92601	INTERESES DE LA DEUDA BILATERAL	0.00	0.00	0.00	0.00	0.00	0.00	0.00
92701	INTERESES DERIVADOS DE LA COLOCACIÓN DE TÍTULOS YVALORES EN EL EXTER	0.00	0.00	0.00	0.00	0.00	0.00	0.00
92801	INTERESES POR ARRENDAMIENTOS FINANCIEROSINTERNACIONALES	0.00	0.00	0.00	0.00	0.00	0.00	0.00
93101	COMISIONES DE LA DEUDA PUBLICA INTERNA	0.00	0.00	0.00	0.00	0.00	0.00	0.00
93201	COMISIONES DE LA DEUDA PUBLICA EXTERNA	0.00	0.00	0.00	0.00	0.00	0.00	0.00
94101	GASTOS DE LA DEUDA PUBLICA INTERNA	0.00	0.00	0.00	0.00	0.00	0.00	0.00
94201	GASTOS DE LA DEUDA PUBLICA EXTERNA	0.00	0.00	0.00	0.00	0.00	0.00	0.00
95101	COSTOS POR COBERTURA DE LA DEUDA PUBLICA INTERNA	0.00	0.00	0.00	0.00	0.00	0.00	0.00
95201	COSTOS POR LA COBERTURA DE LA DEUDA PUBLICAEXTERNA	0.00	0.00	0.00	0.00	0.00	0.00	0.00
96101	APOYOS A INTERMEDIARIOS FINANCIEROS	0.00	0.00	0.00	0.00	0.00	0.00	0.00
96201	APOYOS A AHORRADORES Y DEUDORES DEL SISTEMAFINANCIERO NACIONAL	0.00	0.00	0.00	0.00	0.00	0.00	0.00
99101	ADEFAS	0.00	0.00	0.00	0.00	0.00	0.00	0.00
99102	ADEUDOS DE EJERCICIOS FISCALES ANTERIORESMATERIALES Y SUMINISTROS	0.00	0.00	0.00	0.00	0.00	0.00	0.00
Total:		\$ 15,634,491.00	-\$ 0.00	\$ 15,634,491.00	\$ 12,592,507.39	\$ 12,482,730.17	\$ 3,041,983.61	81%

Elaboró
Puesto

Autorizó
Puesto

FIDEICOMISO FONDO REVOLVENTE SONORA
Estado Analítico del Ejercicio de Presupuesto de Egresos- Detallado – LDF
(Clasificación de Servicios Personales por Categoría)
Del 01 de Enero al 31 de Diciembre de 2020

CPCA-II-14

(PESOS)

CUENTA PÚBLICA 2019

Concepto (c)	Egresos					Subejercicio (e)
	Aprobado (d)	Ampliaciones/ (Reducciones)	Modificado	Devengado	Pagado	
I. Gasto No Etiquetado (I=A+B+C+D+E+F)	7,026,783.00		7,026,783.00	6,230,706.81	6,131,688.59	796,076.19
A. Personal Administrativo y de Servicio Público	7,026,783.00		7,026,783.00	6,230,706.81	6,131,688.59	796,076.19
B. Magisterio						
C. Servicios de Salud (C=c1+c2)						
c1) Personal Administrativo						
c2) Personal Médico, Paramédico y afin						
D. Seguridad Pública						
E. Gastos asociados a la implementación de nuevas leyes federales o reformas a las mismas (E = e1 + e2)						
e1) Nombre del Programa o Ley 1						
e2) Nombre del Programa o Ley 2						
F. Sentencias laborales definitivas						
II. Gasto Etiquetado (II=A+B+C+D+E+F)						
A. Personal Administrativo y de Servicio Público						
B. Magisterio						
C. Servicios de Salud (C=c1+c2)						
c1) Personal Administrativo						
c2) Personal Médico, Paramédico y afin						
D. Seguridad Pública						
E. Gastos asociados a la implementación de nuevas leyes federales o reformas a las mismas (E = e1 + e2)						
e1) Nombre del Programa o Ley 1						
e2) Nombre del Programa o Ley 2						
F. Sentencias laborales definitivas						
III. Total del Gasto en Servicios Personales (III = I + II)	7,026,783.00		7,026,783.00	6,230,706.81	6,131,688.59	796,076.19

 Elaboró
 Puesto

 Autorizó
 Puesto

FIDEICOMISO FONDO REVOLVENTE SONORA
Conciliación entre los Egresos Presupuestarios y los Gastos Contables
Del 01 de Enero al 31 de Diciembre de 2020

CPCA-II-15

CUENTA PÚBLICA 2020

(Pesos)

1. Total de Egresos Presupuestarios		12,592,507.39
--	--	----------------------

2. Menos Egresos Presupuestarios no contables		466,568.24
Materias Primas y Materiales de Producción y Comercialización		
Materiales y Suministros		
Mobiliario y equipo de administración	72,168.24	
Mobiliario y equipo educacional y recreativo	-	
Equipo e instrumental médico y de laboratorio	-	
Vehículos y equipo de transporte	-	
Equipo de defensa y seguridad	-	
Maquinaria, otros equipos y herramientas	-	
Archivos biológicos	-	
Bienes inmuebles	-	
Activos intangibles	394,400.00	
Obra Pública en Bienes de Dominio Público		
Obra pública en bienes propios	-	
Acciones y participaciones de capital	-	
Compra de títulos y valores	-	
Concesión de Préstamos	-	
Inversiones en fideicomisos, mandatos y otros análogos	-	
Provisiones para contingencias y otras erogaciones especiales	-	
Armonización de la deuda pública	-	
Adeudos de ejercicios fiscales anteriores (ADEFAS)	-	
Otros Egresos Presupuestales No Contables	-	

(MAS)

3. Gastos contables no presupuestarios		260,638.87
Estimaciones, depreciaciones, deterioros, obsolescencia y amortizaciones	260,638.87	
Provisiones	-	
Disminución de inventarios	-	
Aumento por insuficiencia de estimaciones por pérdida o deterioro u obsolescencia	-	
Aumento por insuficiencia de provisiones	-	
Otros gastos	-	
Otros Gastos Contables No Presupuestales		
4. Total de Gasto Contable (4= 1 - 2 + 3)		12,386,578.02

 Elaboró
 Puesto

 Autorizó
 Puesto

FIDEICOMISO FONDO REVOLVENTE SONORA

CPCA-II-16

Endeudamiento Neto

Del 01 de Enero al 31 de Diciembre de 2020

(pesos)

CUENTA PÚBLICA 2020

Identificación del crédito o Instrumento	Contratacion / Colocación	Amortización	Endeudamiento Neto
	A	B	C=A-B
Créditos Bancarios			
1			
2			
3			
4	NADA QUE INFORMAR EN ESTE APARTADO		
5			
6			
7			
8			
9			
10			
Total Créditos Bancarios	0.00	0.00	0.00
Otros Instrumentos de Deuda			
1			
2			
3			
4			
5			
6			
7			
8			
9			
10			
Total Otros Instrumentos de Deuda	0.00	0.00	0.00
TOTAL	0.00	0.00	0.00

"Bajo protesta de decir verdad declaramos que los Estados Financieros y sus Notas, son razonablemente correctos y son responsabilidad del emisor"

Elaboró
Puesto

Autorizó
Puesto

FIDEICOMISO FONDO REVOLVENTE SONORA

CPCA-II-17

Intereses de la Deuda

Del 01 de Enero al 31 de Diciembre de 2020

(pesos)

CUENTA PÚBLICA 2020

Identificacion del crédito o Instrumento	Devengado	Pagado
Créditos Bancarios		
1		
2		
3		
4		
5	NADA QUE INFORMAR EN ESTE APARTADO	
6		
7		
8		
9		
10		
Total de Interéses Créditos Bancarios	0.00	0.00
Otros Instrumentos de Deuda		
1		
2		
3		
4		
5		
6		
7		
8		
9		
10		
Total Intereses Otros Instrumentos de Deuda	0.00	0.00
TOTAL	0.00	0.00

"Bajo protesta de decir verdad declaramos que los Estados Financieros y sus Notas, son razonablemente correctos y son responsabilidad del emisor"

Elaboró
Puesto

Autorizó
Puesto

FIDEICOMISO FONDO REVOLVENTE SONORA

CPCA-III-01

Gasto Por Categoría Programática
Del 01 de Enero al 31 de Diciembre de 2020

(PESOS)

CUENTA PÚBLICA 2020

Concepto	Egresos Aprobado Anual (1)	Ampliaciones/ (Reducciones) (2)	Egresos Modificado Anual (3=1+2)	Egresos Devengado Anual (4)	Egresos Pagado Anual (5)	Subejercicio (6 = 3 - 4)
Programas						
Subsidios:	0	0	0	0	0	0
Sector Social y Privado o Estados y Municipios			0			0
Sujetos a Reglas de Operacion			0			0
Otros Subsidios			0			0
Desempeño de las Funciones:	15,634,491	0	15,634,491	12,592,507	12,482,730	3,041,984
Prestación de Servicios Publicos						0
Provisión de Bienes Publicos						0
Planeación, Seguimiento y Evaluación de Políticas Publicas						0
Promocion y Fomento						0
Regulacion y Supervision						0
Funciones de las Fuerzas Armadas (Unicamente el Gobierno Federal)						0
Específicos						0
Proyectos de Inversion	15,634,491	0	15,634,491	12,592,507	12,482,730	3,041,984
Administrativos y de Apoyos	0	0	0	0	0	0
Apoyo al Proceso Presupuestario y para Mejorar la Eficiencia Institucional						0
Apoyo a la Funcion Pública y al Mejoramiento de la Gestion						0
Operaciones Ajenas						0
Compromisos	0	0	0	0	0	0
Obligaciones de Cumplimiento de Resolucion Jurisdiccional						0
Desastres Naturales						0
Obligaciones	0	0	0	0	0	0
Pensiones y Jubilaciones						0
Aportaciones a la Seguridad Social						0
Aportaciones a Fondos de Estabilizacion						0
Aportaciones a Fondos de Inversion y Reestructura de Pensiones						0
Programas de gasto Federalizado (Gobierno Federal)	0	0	0	0	0	0
Gasto Federalizado						0
Participaciones a Entidades Federativas y Municipios	0	0	0	0	0	0
Costo Financiero, Deuda o Apoyo a Deudores y Ahorradores de la Banca	0	0	0	0	0	0
Adeudos de Ejercicios Fiscales Anteriores	0	0	0	0	0	0
Total del Gasto	15,634,491	0	15,634,491	12,592,507	12,482,730	3,041,984

Elaboró
Puesto

Autorizó
Puesto

FIDEICOMISO FONDO REVOLVENTE SONORA
Gastos por proyectos de Inversión
Del 01 de Enero al 31 de Diciembre de 2020
(pesos)

CPCA-III-03

CUENTA PÚBLICA 2020

GASTO DE INVERSION EJERCIDO:		
NOMBRE DEL PROYECTO	MONTO EROGADO	ORIGEN DEL RECURSO*
NADA QUE INFORMAR EN ESTE APARTADO		

* Se deberán informar con todas las fuentes del recurso.

Ya sean obras con Recurso Federal, Recurso Estatal e Ingresos Propios del ente Público.

"Bajo protesta de decir verdad declaramos que los Estados Financieros y sus Notas, son razonablemente correctos y son responsabilidad del emisor"

Elaboró
Puesto

Autorizó
Puesto



INFORME DE AVANCE DEL PROGRAMA OPERATIVO ANUAL 2020

Gobierno del Estado de Sonora

CLAVE	NOMBRE DEL INDICADOR	UNI. MEDIDA	TIPO META	VAL. ACUM.	DATOS	PROGRAMADO ORIGINAL	MODIFICADO	REALIZADO	% DE AVANCE ANUAL
						ANUAL	ANUAL	ANUAL	

DEPENDENCIA / ENTIDAD 18 FIDEICOMISO FONDO REVOLVENTE

UNIDAD ADMINISTRATIVA 001 FRR FIDEICOMISO FONDO REVOLVENTE

E208K12	APROVECHAMIENTO, DISTRIBUCIÓN Y MANEJO DEL AGUA								
163	INVERSIÓN Y GESTIÓN FINANCIERA PARA LA INFRAESTRUCTURA HIDRÁULICA.								
	PORCENTAJE DE RECUPERACIÓN DE CARTERA OPERATIVA DE LOS FINANCIAMIENTOS OTORGADOS	PESOS	P	SI	META	100.00%	100.00%	100.00	100.00%
					NUM	36124425.45	36124425.45	40544581.85	
					DEN	36124425.45	36124425.45	40544581.85	

EVALUACIÓN CUALITATIVA

SE RECUPERO LA TOTALIDAD DE LA CARTERA PROGRAMADA PARA EL EJERCICIO 2020, ADICIONALMENTE SE RECUPERARON 2 CREDITOS DE CORTO PLAZO QUE SE OTORGARON DESPUES DE LA PROGRAMACIÓN DE LA META DE ESTE INDICADOR

	PORCENTAJE DE PROMOCIÓN Y ASESORÍA DE FINANCIAMIENTOS A MUNICIPIOS Y/O ORGANISMOS OPERADORES	MUNICIPIO	P	SI	META	100.00%	100.00%	100.00	100.00%
					NUM	50.00	25.00	5.00	
					DEN	50.00	25.00	5.00	

EVALUACIÓN CUALITATIVA

DERIVADO DE LA CONTINGENCIA COVID-19, SE CANCELÓ EL PROGRAMA DE PROMOCIÓN A PARTIR DE MARZO 2020.

	INDICE DE CALIDAD EN LOS INFORMES TRIMESTRALES	PUNTOS	A	NO	META	100.00	100.00	100.00	100.00%
					NUM	100.00	100.00	100.00	
					DEN				

EVALUACIÓN CUALITATIVA

INFORMACIÓN OBTENIDA DE LA GRÁFICA DE ORGANISMOS SEGÚN CALIFICACIÓN OBTENIDA III TRIMESTRE 2020, LA DEL IV TRIMESTRE AÚN NO ESTA EVALUADO A LA FECHA

	PORCENTAJE DE CUMPLIMIENTO EN LA INTEGRACIÓN DE ESTUDIOS DE FACTIBILIDAD	ESTUDIO	P	SI	META	100.00%	100.00%	100.00	100.00%
					NUM	5.00	2.00	1.00	
					DEN	5.00	2.00	1.00	

EVALUACIÓN CUALITATIVA

SE SOMETIÓ A APROBACIÓN UN SOLO CRÉDITO DURANTE EL EJERCICIO 2020, LO ANTERIOR DEBIDO A LA REPROGRAMACIÓN DE METAS ORIENTANDO LOS RECURSOS HACIA EL SECTOR AGROALIMENTARIO.

	PORCENTAJE DE CUMPLIMIENTO DEL RECURSO DESTINADO PARA FINANCIAMIENTO A MUNICIPIOS Y/O ORGANISMOS OPERADORES	PESOS	P	SI	META	100.00%	100.00%	0.00	0.00%
					NUM	30000000.00	10000000.00	0.00	
					DEN	30000000.00	10000000.00	0.00	

EVALUACIÓN CUALITATIVA

EL RECURSO DESTINADO PARA FINANCIAMIENTO A MUNICIPIOS Y ORGANISMOS OPERADORES DURANTE EL EJERCICIO 2020, SE DESTINÓ A OTORGAR FINANCIAMIENTO CON TASA SUBSIDIADA EN APOYO A LA CONTINGENCIA COVID19.

	PORCENTAJE DE INTEGRACIÓN DE INFORMES DE AVANCE FÍSICO-FINANCIERO DE OBRAS CONTRATADAS	INFORME	P	SI	META	100.00%	100.00%	100.00	100.00%
					NUM	12.00	9.00	9.00	
					DEN	12.00	9.00	9.00	

EVALUACIÓN CUALITATIVA

SE CUMPLIÓ EN TIEMPO Y FORMA CON LA INTEGRACIÓN DE LOS INFORMES DE AVANCE FISICO FINANCIERO DE ACUERDO AL CALENDARIO 2020.



GOBIERNO DEL ESTADO DE SONORA

CPCA III-04

INFORME DE AVANCE DEL PROGRAMA OPERATIVO ANUAL 2020

ANUAL

Gobierno del Estado de Sonora

CLAVE	NOMBRE DEL INDICADOR	UNI. MEDIDA	TIPO META	VAL. ACUM.	DATOS	PROGRAMADO ORIGINAL	MODIFICADO	REALIZADO	% DE AVANCE ANUAL
						ANUAL	ANUAL	ANUAL	

DEPENDENCIA / ENTIDAD 18 FIDEICOMISO FONDO REVOLVENTE

	RECURSO DE FINANCIAMIENTO DE OBRA HIDRAULICA DESTINADO A BENEFICIAR A LA MUJER SONORENSE	PESOS	A	SI	META	15000000.00	5000000.00	0.00	0.00%
					NUM	15000000.00	5000000.00	0.00	
					DEN				

EVALUACIÓN CUALITATIVA

DERIVADO DE LA CONTINGENCIA COVID19, EL RECURSO DESTINADO PARA FINANCIAMIENTO DE OBRA HIDRÁULICA EN BENEFICIO DE LA MUJER DURANTE EL EJERCICIO 2020, SE DESTINÓ A OTORGAR FINANCIAMIENTO CON TASA SUBSIDIADA EN APOYO A LA CONTINGENCIA

	PORCENTAJE DE RECUPERACIÓN DE CARTERA OPERATIVA DE LOS FINANCIAMIENTOS OTORGADOS AL SECTOR PRODUCTIVO PRIMARIO	PESOS	P	SI	META	0.00%	100.00%	100.00	100.00%
					NUM	0.00	2231771.00	4645198.00	
					DEN	0.00	2231771.00	4645198.00	

EVALUACIÓN CUALITATIVA

SE RECUPERÓ LA CARTERA OPERATIVA DE LOS CREDITOS OTORGADOS AL SECTOR PRODUCTIVO PRIMARIO QUE SE PROGRAMÓ EN EL EJERCICIO 2020, INCLUYENDO ADICIONALMENTE UN PAGO ANTICIPADO DE UN CREDITO.

	PORCENTAJE DE CUMPLIMIENTO DEL RECURSO DESTINADO PARA CRÉDITOS, APOYOS DIRECTOS Y AYUDAS SOCIALES Y SUBSIDIOS AL SECTOR PRODUCTIVO PRIMARIO	PESOS	P	SI	META	0.00%	100.00%	100.00	100.00%
					NUM	0.00	69936606.00	77636606.00	
					DEN	0.00	69936606.00	77636606.00	

EVALUACIÓN CUALITATIVA

SE CUMPLIO CON LA META PROGRAMADA PARA EL EJERCICIO 2020, QUE CORRESPONDEN A CREDITOS OTORGADOS AL SECTOR PRODUCTIVO PRIMARIO Y APOYOS DIRECTOS. EN ESTE INDICADOR SE REFLEJA UN CUMPLIMIENTO SUPERIOR DERIVADO A QUE PARTE DEL FINANCIAMIENTO HIDRAULICO SE DESTINO A ESTA META POR LA CONTINGENCIA COVID19.

	PORCENTAJE DE CUMPLIMIENTO DE VISITAS DE SEGUIMIENTO A LOS CRÉDITOS OTORGADOS AL SECTOR PRODUCTIVO PRIMARIO	VISITA	P	SI	META	0.00%	100.00%	100.00	100.00%
					NUM	0.00	17.00	17.00	
					DEN	0.00	17.00	17.00	

EVALUACIÓN CUALITATIVA

SE CUMPLIÓ AL 100% CON LA META PROGRAMADA PARA ESTE INDICADOR, AL CONTACTAR A 17 ACREDITADOS CON LA FINALIDAD DE DAR SEGUIMIENTO A LOS CREDITOS OTORGADOS AL SECTOR PRODUCTIVO PRIMARIO

FIDEICOMISO FONDO REVOLVENTE SONORA

CPCA-IV-01

Indicadores de Postura Fiscal

Del 01 de Enero al 31 de Diciembre de 2020

(pesos)

CUENTA PÚBLICA 2020

Concepto	Estimado Original Anual	Devengado	Pagado 3
I. Ingresos Presupuestarios (I= 1 + 2)	15,568,141.14	12,478,797.02	12,478,797.02
1. Ingresos Gobierno del Estado 1			
2. Ingresos Sector Paraestatal 1	15,568,141.14	12,478,797.02	12,478,797.02
II. Egresos Presupuestarios (II= 3+4)	15,634,491.00	12,592,507.39	12,482,730.17
3. Egresos del Gobierno de la Entidad Federativa 2			
4. Egresos del Sector Paraestatal 2	15,634,491.00	12,592,507.39	12,482,730.17
III. Balance Presupuestario (Superávit o Déficit) (III= I-II)	-66,349.86	-113,710.37	-3,933.15
Concepto	Estimado Original Anual	Devengado	Pagado 3
III. Balance Presupuestario (Superávit o Déficit)	-66,349.86	-113,710.37	-3,933.15
IV. Interés, Comisiones y Gastos de la Deuda	0.00	0.00	0.00
V. Balance Primario (superávit o Déficit) (V= III-IV)	-66,349.86	-113,710.37	-3,933.15
Concepto	Estimado Original Anual	Devengado	Pagado 3
A. Financiamiento	0.00	0.00	0.00
B. Amortización de la Deuda	0.00	0.00	0.00
C. Endeudamiento o Desendeudamiento (C=A-B)	0.00	0.00	0.00

"Bajo protesta de decir verdad declaramos que los Estados Financieros y sus Notas, son razonablemente correctos y son responsabilidad del emisor"

Elaboró
Puesto

Autorizó
Puesto

FIDEICOMISO FONDO REVOLVENTE SONORA

CPCA-IV-02

Balance Presupuestario - LDF

Del 01 de Enero al 31 de Diciembre de 2020

(PESOS)

CUENTA PÚBLICA
2020

Concepto (c)	Estimado/ Aprobado (d)	Devengado	Recaudado/ Pagado
A. Ingresos Totales (A = A1+A2+A3)	15,568,141	12,478,797	12,478,797
A1. Ingresos de Libre Disposición	15,568,141	12,478,797	12,478,797
A2. Transferencias Federales Etiquetadas	-	-	-
A3. Financiamiento Neto	-	-	-
B. Egresos Presupuestarios¹ (B = B1+B2)	15,634,491	12,592,507	12,482,730
B1. Gasto No Etiquetado (sin incluir Amortización de la Deuda Pública)	15,634,491	12,592,507	12,482,730
B2. Gasto Etiquetado (sin incluir Amortización de la Deuda Pública)	-	-	-
C. Remanentes del Ejercicio Anterior (C = C1 + C2)	-	113,710	3,933
C1. Remanentes de Ingresos de Libre Disposición aplicados en el periodo		113,710	3,933
C2. Remanentes de Transferencias Federales Etiquetadas aplicados en el periodo		-	-
I. Balance Presupuestario (I = A - B + C)	66,350	0	0
II. Balance Presupuestario sin Financiamiento Neto (II = I - A3)	66,350	0	0
III. Balance Presupuestario sin Financiamiento Neto y sin Remanentes del Ejercicio Anterior (III= II - C)	66,350	113,710	3,933

Concepto	Aprobado	Devengado	Pagado
E. Intereses, Comisiones y Gastos de la Deuda (E = E1+E2)	-	-	-
E1. Intereses, Comisiones y Gastos de la Deuda con Gasto No Etiquetado	-	-	-
E2. Intereses, Comisiones y Gastos de la Deuda con Gasto Etiquetado	-	-	-
IV. Balance Primario (IV = III + E)	66,350	113,710	3,933

Concepto	Estimado/ Aprobado	Devengado	Recaudado/ Pagado
F. Financiamiento (F = F1 + F2)	-	-	-
F1. Financiamiento con Fuente de Pago de Ingresos de Libre Disposición	-	-	-
F2. Financiamiento con Fuente de Pago de Transferencias Federales Etiquetadas	-	-	-
G. Amortización de la Deuda (G = G1 + G2)	-	-	-
G1. Amortización de la Deuda Pública con Gasto No Etiquetado	-	-	-
G2. Amortización de la Deuda Pública con Gasto Etiquetado	-	-	-
A3. Financiamiento Neto (A3 = F - G)	-	-	-

FIDEICOMISO FONDO REVOLVENTE SONORA

CPCA-IV-02

Balance Presupuestario - LDF
Del 01 de Enero al 31 de Diciembre de 2020

(PESOS)

CUENTA PÚBLICA
2020

Concepto	Estimado/ Aprobado	Devengado	Recaudado/ Pagado
A1. Ingresos de Libre Disposición	15,568,141	12,478,797	12,478,797
A3.1 Financiamiento Neto con Fuente de Pago de Ingresos de Libre Disposición (A3.1 = F1 – G1)	-	-	-
F1. Financiamiento con Fuente de Pago de Ingresos de Libre Disposición	-	-	-
G1. Amortización de la Deuda Pública con Gasto No Etiquetado	-	-	-
B1. Gasto No Etiquetado (sin incluir Amortización de la Deuda Pública)	15,634,491	12,592,507	12,482,730
C1. Remanentes de Ingresos de Libre Disposición aplicados en el periodo		113,710	3,933
V. Balance Presupuestario de Recursos Disponibles (V = A1 + A3.1 – B1 + C1)	66,350	0	0
VI. Balance Presupuestario de Recursos Disponibles sin Financiamiento Neto (VI = V – A3.1)	66,350	0	0

Concepto	Estimado/ Aprobado	Devengado	Recaudado/ Pagado
A2. Transferencias Federales Etiquetadas	-	-	-
A3.2 Financiamiento Neto con Fuente de Pago de Transferencias Federales Etiquetadas (A3.2 = F2 – G2)	-	-	-
F2. Financiamiento con Fuente de Pago de Transferencias Federales Etiquetadas	-	-	-
G2. Amortización de la Deuda Pública con Gasto Etiquetado	-	-	-
B2. Gasto Etiquetado (sin incluir Amortización de la Deuda Pública)	-	-	-
C2. Remanentes de Transferencias Federales Etiquetadas aplicados en el periodo		-	-
VII. Balance Presupuestario de Recursos Etiquetados (VII = A2 + A3.2 – B2 + C2)	-	-	-
VIII. Balance Presupuestario de Recursos Etiquetados sin Financiamiento Neto (VIII = VII – A3.2)	-	-	-

Elaboró
Puesto

Autorizó
Puesto

FIDEICOMISO FONDO REVOLVENTE SONORA
Relación de Cuentas Bancarias Productivas Específicas
Del 01 de Enero al 31 de Diciembre de 2020
(pesos)

CPCA-IV-03

TRIMESTRE IV

Fondo, Programa o Convenio	Datos de la Cuenta Bancaria	
	Institución Bancaria	Número de Cuenta
1 405622-2 SUBCENTA 1	BANCOMER	405622-2
2 405622-2 SUBCENTA 3	BANCOMER	405622-2
3 405622-2 SUBCENTA 6	BANCOMER	405622-2
4 405622-2 SUBCENTA 19.	BANCOMER	405622-2
5 405622-2 SUBCENTA 20.	BANCOMER	405622-2
6 405622-2 SUBCENTA 21	BANCOMER	405622-2
7 405622-2 SUBCENTA 22.	BANCOMER	405622-2
8 405622-2 SUBCENTA 23.	BANCOMER	405622-2
9 405622-2 SUBCENTA 24	BANCOMER	405622-2
10 405622-2 SUBCENTA 25	BANCOMER	405622-2
11 405622-2 SUBCENTA 26.	BANCOMER	405622-2
12 405622-2 SUBCENTA 27.	BANCOMER	405622-2
13 405622-2 SUBCENTA 28.	BANCOMER	405622-2
14 405622-2 SUBCENTA 29.	BANCOMER	405622-2
15 405622-2 SUBCENTA 30.	BANCOMER	405622-2
16 405622-2 SUBCENTA 31.	BANCOMER	405622-2
17 405622-2 SUBCENTA 32.	BANCOMER	405622-2
18 405622-2 SUBCENTA 33.	BANCOMER	405622-2
19 405622-2 SUBCENTA 34.	BANCOMER	405622-2
20 405622-2 SUBCENTA 35.	BANCOMER	405622-2
21 405622-2 SUBCENTA 36.	BANCOMER	405622-2
22 405622-2 SUBCENTA 37.	BANCOMER	405622-2
23 405622-2 SUBCENTA 38.	BANCOMER	405622-2
24 405622-2 SUBCENTA 39.	BANCOMER	405622-2
25 405622-2 SUBCENTA 40	BANCOMER	405622-2
26 405622-2 SUBCENTA 41.	BANCOMER	405622-2
27 405622-2 SUBCENTA 42	BANCOMER	405622-2
28 405622-2 SUBCENTA 43	BANCOMER	405622-2

"Bajo protesta de decir verdad declaramos que los Estados Financieros y sus Notas, son razonablemente correctos y son responsabilidad del emisor"

L.F. Sergio Chavez Muñoz
Director Administrativo Finanzas y Operación

L.A.E. Luis Federico Caire Juvera
Coordinador General del FFRS

Sistema Estatal de Evaluación
Relación de Bienes Muebles e Inmuebles que Componen su Patrimonio
FIDEICOMISO FONDO REVOLVENTE SONORA

Relación de Bienes Muebles e Inmuebles que Componen su Patrimonio

CPCA-IV-04

#REF!

Del 01 de Enero al 31 de Diciembre de 2020

(pesos)

TRIMESTRE IV

Código	Descripción del Bien	Valor en Libros
BIENES MUEBLES		
1	1244001 Silverado paquete J 2500, cabina regular 4X2 Pick UP	\$ 260,344.82
2	1244001 Traverse Automático Motor 3.6 LTS	\$ 504,827.58
3	1244001 Cruze Paquete A, automático con aire	\$ 201,594.82
4	1241003 Macbook pro 13.3 I5 4gb 320gb 2.3 ghz, sd hd300 esp.	\$ 16,956.05
5	1241003 Minidisplayport vga para Mac	\$ 452.60
6	1241003 HP tsmart 310-1020LA 4GB/1T/20LCD atl x2/wi-fi/tv/HP all-in-one	\$ 14,600.00
7	1241003 Micrograbadora Sony ICPX820	\$ 2,981.00
8	1241003 Impresora HP Office Jet 8000 USB	\$ 2,190.00
9	1241003 HP monitor zr 24 lcd vga OR DV1 1920X1900/displayport	\$ 7,566.91
10	1241003 Hp proliant ml 150, procesador intel xeon processor	\$ 15,871.70
11	1241003 Multifuncional Laser Jet Prho Hp M1536DNF	\$ 6,534.00
12	1241003 Impresora OFFICEJET PRO HP8000 ENTREPISE 14 PPM	\$ 2,210.00
13	1241003 685VA CP AVR 8 CONT TEL/RED CUAX USB/SER NO BREAK C/REG	\$ 1,565.00
14	1241003 Monitor de 15.6" ACER LCD COLOR NEGRO	\$ 1,274.00
15	1241003 Equipo de cómputo marca HP procesador inter core 1-32-2 100, 4 gb en ram, disco duro de 500 GB	\$ 14,790.00
16	1241003 Equipo de cómputo marca HP procesador inter core 1-32-2 100, 4 gb en ram, disco duro de 500 GB	\$ 14,790.00
17	1241003 Switch de 8 puertos gigaethernet	\$ 1,456.00
18	1241003 Switch de 8 puertos gigaethernet	\$ 1,456.00
19	1241003 Acces Point Linksys	\$ 1,290.00
20	1241003 Proyector Infocus IN 212 3000	\$ 14,230.00
21	1241003 NOTEBOOK TOSHIBA CORIES 4GB DDRS 500GB PANT 15.6 NVIDIA	\$ 12,844.00
22	1241003 PC CORE2DUO DE 3.1 GHZ DDR2 500GB DD GAB TORRE	\$ 5,998.00
23	1241003 DISCO DURO DE 500GB SATA3 7200RPM	\$ 1,632.00
24	1241003 MONITOR DE 24" LED BENQ	\$ 2,598.00
25	1241003 NOTEBOOK COREI3 DD 1TB 6GB PANT 14" LED DVDRW	\$ 13,987.00
26	1241003 IMPRESORA HP OFFICE JET 8600	\$ 2,878.00
27	1241003 DISCO DURO DE 2TB SERVIDOR HP	\$ 2,200.00
28	1241003 TARJETA MADRE PARA SERVIDOR HP	\$ 9,890.00
29	1241003 FUENTE DE PODER DE SERVIDOR HP	\$ 2,900.00
30	1241003 EQUIPO DE CAMARAS DE SEGURIDAD CONSISTENTE EN: BASE PARA DVR,MOUSE EMPOTRABLE,INSTA	\$ 7,897.00
31	1241003 HP tsmart 310-1020LA 4GB/1T/20LCD atl x2/wi-fi/tv/HP all-in-one	\$ 14,600.00
32	1241003 Cámara cannon powershot A3305 IS	\$ 3,875.00
33	1241003 HP tsmart 310-1020LA 4GB/1T/20LCD atl x2/wi-fi/tv/HP all-in-one	\$ 14,600.00
34	1241003 HP tsmart 310-1020LA 4GB/1T/20LCD atl x2/wi-fi/tv/HP all-in-one	\$ 14,600.00
35	1241003 Impresora OFFICEJET PRO HP8000 ENTREPISE 14 PPM	\$ 2,210.00
36	1241003 Impresora HP Office Jet 6000 USB	\$ 1,654.00
37	1241003 IMPRESORA HP DESKJET ADVANTAGE D4615G	\$ 1,654.00
38	1241003 IMPRESORA HP OFFICE JET 8600	\$ 2,978.00
39	1246005 Telefono multilinea KXR7730 c/pantalla programadora	\$ 1,995.00
40	1246005 Telefono Multiliner ktx7730 ejecutivo	\$ 3,957.00
41	1246005 Central Telefónica KXTES824 inicial 3 lineas 8 ext. Hibridas marca Panasonic	\$ 6,790.00
42	1246005 Telefono multilinea KXR7730 c/pantalla programadora	\$ 1,995.00
43	1246005 Telefono multilinea KXR7730 c/pantalla programadora	\$ 1,995.00
44	1246005 Telefono unilinea KXS500	\$ 320.00
45	1246005 Telefono unilinea KXS500	\$ 320.00
46	1246005 Respaldo de energía y regulador para 10 horas	\$ 2,500.00
47	1246005 Tarifador Administrador de llamadas Marca Intertel	\$ 9,720.00
48	1246005 Rack con organizadore, pach panel con Jack y barra de contactos	\$ 10,357.00
49	1246005 Telefono unilinea KXS500	\$ 320.00
50	1246005 Telefono unilinea KXS500	\$ 320.00
51	1246005 Telefono unilinea KXS500	\$ 320.00
52	1246005 Telefono unilinea KXS500	\$ 320.00
53	1245001 TV SAMSUNG LED 32 "	\$ 7,163.23
54	1245001 TV HAIER LED 32 "	\$ 5,084.90
55	1245001 VIDEO GRAVADORA DIGITAL DE 8 CANALES,MARCA EPCOM	\$ 3,310.10
56	1245001 DISCO DURO DE 1 TBN MARZA S-ATA	\$ 2,659.34

Código		Descripción del Bien	Valor en Libros
57	1241001	Silla operativa mod. 526 c/codera	\$ 3,531.43
58	1241001	Sofa de 3 plazas	\$ 8,721.43
59	1241001	Sofa de 2 plazas	\$ 7,980.00
60	1241001	Sillón ejecutivo, respaldo alto en tapiz piel	\$ 9,421.43
61	1241001	Archivero vertical de 4 gavetas, T Oficio y llave	\$ 3,840.00
62	1241001	Conjunto ejecutivo itrio completo	\$ 35,880.00
63	1241001	Librero modular de 1.80*.90*.40 c/archivero y puertas de cristal	\$ 12,900.00
64	1241001	Archivero horizontal 4 gavetast/oficio y llave	\$ 8,420.00
65	1241001	Conjunto semiejecutivo cerio	\$ 13,620.00
66	1241001	Mesa de esquina	\$ 339.36
67	1241001	Archivero vertical de 4 gavetas, tamaño oficio y llave, en color wengue	\$ 4,200.00
68	1241001	Juego de sillones ejecutivos, tapiz color tabaco, estructura cromada	\$ 10,800.00
69	1241001	CAJA FUERTE DIGITAL	\$ 1,984.00
70	1241001	Silla visitante mod. 10829C c/codera	\$ 2,011.43
71	1241001	Silla visitante mod. 10829C c/codera	\$ 2,011.43
72	1241001	Silla visitante mod. 10829C c/codera	\$ 2,011.43
73	1241001	Silla visitante mod. 10829C c/codera	\$ 2,011.43
74	1241001	Silla visitante mod. 10829C c/codera	\$ 2,011.43
75	1241001	Silla visitante mod. 10829C c/codera	\$ 2,011.43
76	1241001	Silla visitante mod. 10829C c/codera	\$ 2,011.43
77	1241001	Silla visitante mod. 10829C c/codera	\$ 2,011.43
78	1241001	Silla visitante mod. 10829C c/codera	\$ 2,011.43
79	1241001	Silla visitante mod. 10829C c/codera	\$ 2,011.43
80	1241001	Silla visitante mod. 10829C c/codera	\$ 2,011.43
81	1241001	Silla operativa mod. 526 c/codera	\$ 3,531.43
82	1241001	Silla operativa mod. 526 c/codera	\$ 3,531.43
83	1241001	Silla operativa mod. 526 c/codera	\$ 3,531.43
84	1241001	Silla operativa mod. 526 c/codera	\$ 3,531.43
85	1241001	Conjunto Cerio completo	\$ 23,590.00
86	1241001	Conjunto Cerio completo	\$ 23,590.00
87	1241001	Modulo recepcion semicurvo con cajonera triple	\$ 23,954.00
88	1241001	Mesa de juntas de 1.20 de diámetro en pata de cruz	\$ 2,890.00
89	1241001	Mesa de esquina	\$ 1,490.00
90	1241001	Checador de huellas digitales y software on the minute	\$ 4,987.00
91	1241001	Sillón recepción individual mod. Lisboa, tapizado color negro	\$ 3,270.00
92	1241001	Sillón recepción de dos plazas modelo Lisboa	\$ 4,660.00
93	1241001	Archivero vertical de dos gavetas c librero sobrepuesto	\$ 5,500.00
94	1241001	Silla con respaldo de malla color negro con descanza brazos	\$ 3,700.00
95	1241001	Silla con respaldo de malla color negro con descanza brazos	\$ 3,700.00
96	1241001	Engargoladora miniware aros metálicos	\$ 3,890.00
97	1241001	Librero 2 espacios con entrepaño	\$ 2,600.00
98	1241001	Pantalla de proyeccion de pared con control remoto	\$ 10,848.00
99	1241001	Equipo de sonido para sala de juntas, incluye bocinas y amplificador	\$ 11,790.00
100	1241001	Mesa de consejo	\$ 28,400.00
101	1241001	Grumet de datos	\$ 3,990.00
102	1241001	Sillon ejecutivo tapiz piel y respaldo medio de malla sin coderas	\$ 4,190.00
103	1241001	Sillon ejecutivo tapiz piel y respaldo medio de malla sin coderas	\$ 4,190.00
104	1241001	Sillon ejecutivo tapiz piel y respaldo medio de malla sin coderas	\$ 4,190.00
105	1241001	Sillon ejecutivo tapiz piel y respaldo medio de malla sin coderas	\$ 4,190.00
106	1241001	Sillon ejecutivo tapiz piel y respaldo medio de malla sin coderas	\$ 4,190.00
107	1241001	Sillon ejecutivo tapiz piel y respaldo medio de malla sin coderas	\$ 4,190.00
108	1241001	Sillon ejecutivo tapiz piel y respaldo medio de malla sin coderas	\$ 4,190.00
109	1241001	Sillon ejecutivo tapiz piel y respaldo medio de malla sin coderas	\$ 4,190.00
110	1241001	Sillon ejecutivo tapiz piel y respaldo medio de malla con coderas	\$ 4,390.00
111	1241001	Sillon ejecutivo tapiz piel y respaldo medio de malla con coderas	\$ 4,390.00
112	1241001	Frigobar acero inoxidable	\$ 1,912.93
113	1241001	1 CREDENZA EJECUTIVA CON 4 PTAS ENTREPAÑO Y CERRADURA	\$ 5,980.00
114	1241001	1 SILLON EJATIVO MOD.2000 RESP ALTO TAPIZ PIEL NGO.	\$ 8,441.00
115	1241001	MULTIFUNCIONAL HP OFFICEJET 4575	\$ 1,292.24
116	1241001	2 JUEGO MINI BAFLES PROFESIONALES 2SPK-950 BL	\$ 853.46
117	1241001	AMPLIFICADOR DE 40W CON LECTOR AMP-040SD	\$ 2,146.56
118	1241001	PAG F/278 ANTICIPO EQUIPO DE CAMARAS DE SEGURIDAD OFICINA FFRS	\$ 35,000.00
119	1241001	PAG F/279 RESTO DE INSTALACION DE CAMARAS DE SEGURIDAD	\$ 55,032.00
120	1241001	LIBRERO 2.30X0.35 COLOR GRIS WENGUE 4 ESPACIOS ABIERTOS	\$ 3,590.00
121	1241001	Silla visitante mod. 10829C c/codera	\$ 2,011.43

Código		Descripción del Bien	Valor en Libros
122	1241001	Silla visitante mod. 10829C c/codera	\$ 2,011.43
123	1241001	Silla operativa mod. 526 c/codera	\$ 3,531.43
124	1241001	Conjunto Cerio completo	\$ 23,590.00
125	1241001	Librero especial 80 X 35 X 1.96	\$ 4,910.00
126	1241001	Silla visitante mod. 10829C c/codera	\$ 2,011.43
127	1241001	Silla visitante mod. 10829C c/codera	\$ 2,011.43
128	1241001	Silla visitante mod. 10829C c/codera	\$ 2,011.43
129	1241001	Silla visitante mod. 10829C c/codera	\$ 2,011.43
130	1241001	Silla visitante mod. 10829C c/codera	\$ 2,011.43
131	1241001	Silla operativa mod. 526 c/codera	\$ 3,531.43
132	1241001	Silla operativa mod. 526 c/codera	\$ 3,531.43
133	1241001	Conjunto Cerio completo	\$ 23,590.00
134	1241001	Conjunto semiejecutivo cerio	\$ 13,620.00
135	1241001	Conjunto semiejecutivo cerio	\$ 13,620.00
136	1241001	Mueble especial para dos personas con mamparas de melamina	\$ 26,820.00
137	1241001	Librero con puertas superiores	\$ 5,950.00
138	1241001	LIBRERO ABIERTO 6 ESPACIOS MED.2 X 1.5 X0.35MTS MELAMINA	\$ 7,670.00
139	1241001	LIBRERO 0.85X0.35 Y 0.80 ALTO,ACABADO MELAMINA COLOR WENGUE	\$ 1,980.00
140	1246004	Minisplit itun	\$ 3,706.50
141	1246004	Minisplit itun	\$ 3,706.50
142	1246004	Minisplit 1.5 tib	\$ 5,000.00
143	1246004	Minisplit 3 toneladas	\$ 10,862.00
144	1251001	WINDOWS 7 PROFESIONAL 64 BITS ESPAÑOL	\$ 3,102.00
145	1251001	SOFTWARE INTEGGRA CONTROL PRESUPUESTAL	\$ 615,000.00
146	1251001	PAG F/470 SOFTWARE CREDI..	\$ 119,600.00
147	1251001	2DO PAG F/479 SOFTWARE	\$ 140,400.00
148	1251001	SOFTWARE PROCESAMIENTO INFORMACION FINANCIERA	\$ 60,816.10
149	1241003	Laptop	\$ 7,958.10
150	1251001	SOFTWARE DE DESARROLLO Y APLICACIÓN DE PROYECTO CONTROL CONTABLE Y ADMINISTRATIVO	\$ 74,000.00
151	1251001	PROGRAMA MICROSOFT OFFICE 2016	\$ 4,579.80
152	1241003	COMPUTADORA RECEPCION	\$ 9,832.37
153	1246004	MINISPLIT	\$ 4,100.00
154	1246004	RERIGERADOR	\$ 4,309.49
155	1241003	Sistema De Impresión De Tarjetas De Proximidad	\$ 47,328.00
156	1241003	Compra De Computadora De Escritorio	\$ 28,101.00
157	1241003	Traje De Bombero Nfpa,Proyector Y Pantalla	\$ 14,210.00
158	1241003	Reloj Checador	\$ 19,488.00
159	1241003	Multinacional Hp Sala Junts Caja Chica	\$ 3,198.00
160	1246004	Anticipo 60% Librero	\$ 10,579.20
161	1241003	Desfibrilador De Primero Auxilios	\$ 38,883.20
162	1246004	Liquidación Librero 40%	\$ 7,052.80
163	1246005	Impresora Multifuncional Office Jet HP	\$ 4,408.00
164	1246006	Impresora Multifuncional Office Jet HP	\$ 4,408.00
165	1246007	Impresora Multifuncional Office Jet HP	\$ 4,408.00
166	1246008	Computadora All in one HP I# 6 GB MR. Asist Coordinacion	\$ 17,967.24
167	1246009	Equipo de Telefonía Panasonic KXT 7730	\$ 12,116.20
168	1246010	Equipo computadora portatil Toshiba	\$ 36,882.20
169	1246011	Equipo computadora HP ALL in One	\$ 27,231.34
170	1246012	Impresora Multifuncional Office Jet HP	\$ 4,872.00
171	1246013	Equipo proyector BENQ	\$ 17,658.39
172	1246014	Impresora Multifuncional Office Jet HP	\$ 4,872.00
173	1246015	Computadora All in one HP I# 6 GB MR. Asist	\$ 31,980.04
174	1246016	Computadora All in one HP I# 6 GB MR. Asist	\$ 31,980.04
175	1246017	Computadora All in one HP I# 6 GB MR. Asist	\$ 31,980.04
176	1246018	Sofyware Sistema y Control de Cartera	\$ 237,800.00
177	1246019	Laptop DELL LATITUDE 3500 Procesador Core i5 de 1.	\$ 24,056.08
178	1246020	Laptop DELL LATITUDE 3500 Procesador Core i5 de 1.	\$ 24,056.08
179	1246021	Laptop DELL LATITUDE 3500 Procesador Core i5 de 1.	\$ 24,056.08
180	1246022	Sofyware Sistema y Control de Cartera	\$ 394,400.00
		TOTAL BIENES MUEBLES	\$ 4,060,077.43
BIENES INMUEBLES			
	TERRENOS	DESCRIPCION DEL TERRENO	
168	1231001	LOTE 1A MANZANA D, DESARROLLO TURISTICO "LOS PORTA	50,306,488.60
169	1231001	LOTE 3 MANZANA 1 REGION 11, PLAYA EL ENCANTO, CON	254,250.00

Código	Descripción del Bien	Valor en Libros
170	1231001 FRACCION 6C130, CON SUPERFICIE DE 49,000 MTS	14,700,000.00
171	1231001 FRACCION 6C127, CON SUPERFICIE DE 10,000 MTS	3,000,000.00
172	1231001 LOTE 1 MANZANA 1, REG11 ,PLAYA ENCANTO, CON SUPERF	151,685.00
173	1231001 LOTE 2 MANZANA 1, REG11 ,PLAYA ENCANTO, CON SUPERF	135,657.50
174	1231001 LOTE 4 MANZANA 1, REG 11 ,PLAYA ENCANTO, CON SUPER	365,603.00
175	1231001 LOTE 5 MANZANA 1, REG 11 ,PLAYA ENCANTO, CON SUPER	210,000.00
176	1231001 LOTE 6 MANZANA 1, REG 11 ,PLAYA ENCANTO, CON SUPER	210,000.00
177	1231001 LOTE 7 MANZANA 1, REG 11 ,PLAYA ENCANTO, CON SUPER	263,669.00
178	1231001 LOTE 8 MANZANA 1, REG 11 ,PLAYA ENCANTO, CON SUPE	171,748.50
179	1231001 LOTE 9 MANZANA 1, REG 11 ,PLAYA ENCANTO, CON SUPER	465,100.00
180	1231001 LOTE 10 MANZANA 1, REG 11 ,PLAYA ENCANTO, CON SUPE	165,292.50
181	1231001 LOTE 11 MANZANA 1, REG 11 ,PLAYA ENCANTO, CON SUP	204,562.50
182	1231001 LOTE 12 MANZANA 1, REG 11 ,PLAYA ENCANTO, CON SUPE	146,910.00
183	1231001 LOTE 13 MANZANA 1, REG 11 ,PLAYA ENCANTO, CON SUPE	150,000.00
184	1231001 LOTE 14 MANZANA 1, REG 11 ,PLAYA ENCANTO, CON SUPE	150,000.00
185	1231001 LOTE 06 MANZANA 14, REG 11 ,PLAYA ENCANTO, CON SUP	838,860.00
186	1231001 LOTE 56 MANZANA M-1-2, LAGUNA DEL MAR, CON SUPERF	3,867,494.40
187	1231001 LOTE 58 MANZANA M-1-2, LAGUNA DEL MAR, CON SUPERFI	3,466,767.15
188	1231001 LOTE 59 MANZANA M-1-2, LAGUNA DEL MAR, CON SUPERFI	3,465,970.20
189	1231001 LOTE 60 MANZANA M-1-2, LAGUNA DEL MAR, CON SUPERFI	3,464,982.67
190	1231001 LOTE 61 MANZANA M-1-2, LAGUNA DEL MAR, CON SUPERFI	2,633,517.81
191	1231001 LOTE 123, PARCELA 325 Z-5 P1/2, LAS LAGRIMAS, CON	160,000.00
192	1231001 LOTE 124, PARCELA 325 Z-5 P1/2, LAS LAGRIMAS, CON	160,000.00
193	1231001 LOTE 144, PARCELA 325 Z-5 P1/2, LAS LAGRIMAS, CON	118,204.93
194	1231001 LOTE 2, PARCELA 325 Z-5 P1/2, LAS LAGRIMAS, CON S	100,000.00
195	1231001 LOTE 13, PARCELA 325 Z-5 P1/2, LAS LAGRIMAS, CON	100,000.00
196	1231001 LOTE 78, PARCELA 325 Z-5 P1/2, LAS LAGRIMAS, CON	148,626.57
197	1231001 LOTE 89, PARCELA 325 Z-5 P1/2, LAS LAGRIMAS, CON	74,240.75
198	1231001 LOTE 100, PARCELA 325 Z-5 P1/2, LAS LAGRIMAS, CON	74,243.23
199	1231001 LOTE 111, PARCELA 325 Z-5 P1/2, LAS LAGRIMAS, CON	74,095.69
200	1231001 LOTE 122, PARCELA 325 Z-5 P1/2, LAS LAGRIMAS, CON	118,437.04
201	1231001 LOTE 166, PARCELA 325 Z-5 P1/2, LAS LAGRIMAS, CON	147,466.03
	TOTAL BIENES INMUEBLES	\$ 90,063,873.07
	TOTAL BIENES MUEBLES E INMUEBLES	\$ 94,123,950.80

Bajo protesta de decir verdad declaramos que los Estados Financieros y sus Notas, son razonablemente correctos y son responsabilidad del emisor

L.F. Sergio Chavez Muñoz
Director Administrativo Finanzas y Operación

L.A.E. Luis Federico Caire Juvera
Coordinador General del FFRS

Fideicomiso Fondo Revolvente Sonora
CLASIFICACION ECONOMICA DE LOS INGRESOS, DE LOS GASTOS Y DEL FINANCIAMIENTO
 Al 31 diciembre 2020

CPCA-IV-06

CUENTA PÚBLICA 2020

Código	Concepto	Importes	Referencia: Clasificador por Rubros de Ingresos (CRI), Clasificador por Objeto del Gasto (COG), Plan de Cuentas (PC).
1	INGRESOS		
1.1	INGRESOS CORRIENTES		
1.1.1	Impuestos		
1.1.1.1	Impuesto sobre el Ingreso, las Utilidades y las Ganancias de Capital		
1.1.1.1.1	<i>De Personas Físicas</i>		
1.1.1.1.1.1	Impuesto sobre los Ingresos		CRI 11X*
1.1.1.1.2	<i>De Empresas y Otras Corporaciones (Personas Morales)</i>		
1.1.1.1.2.1	Impuesto sobre los Ingresos		CRI 11X*
1.1.1.1.3	<i>No Clasificables</i>		
1.1.1.2	Impuesto sobre Nómina y la Fuerza de Trabajo		
1.1.1.2.1	Impuesto sobre Nómina y Asimilables		CRI 15X*
1.1.1.3	Impuesto sobre la Propiedad		CRI 12X*
1.1.1.4	Impuesto sobre los Bienes y Servicios		
1.1.1.4.1	Impuesto sobre la Producción, el Consumo y las Transacciones		CRI 13X*
1.1.1.4.1.1	Impuesto al Valor Agregado		CRI 13X*
1.1.1.4.1.2	Impuesto especial sobre Producción y Servicios		CRI 13X*
1.1.1.4.1.3	Otros Impuestos Sobre Bienes y Servicios		CRI 13X*
1.1.1.5	Impuesto sobre el Comercio y las Transacciones Internacionales / Comercio Exterior		
1.1.1.5.1	Impuesto a la Importación		CRI 14X*
1.1.1.5.2	Impuesto a la Exportación		CRI 14X*
1.1.1.6	Impuestos Ecológicos		CRI 16X*
1.1.1.7	Impuesto a los Rendimientos Petroleros		CRI 11X*
1.1.1.8	Otros Impuestos		CRI 18X*, 19X*
1.1.1.9	Accesorios		CRI 17X*
1.1.2	Contribuciones a la Seguridad Social		
1.1.2.1	Contribuciones de los Empleados		CRI 22X*, 23X*
1.1.2.2	Contribuciones de los Empleadores		CRI 21X*, 22X*, 23X*
1.1.2.3	Contribuciones de los Trabajadores Por Cuenta Propia o No Empleados		CRI 22X*, 23X*
1.1.2.4	Contribuciones no Clasificables		CRI 21X*, 23X*, 24X*, 25X*
1.1.3	Contribuciones de Mejoras		CRI 31X*, 39X*
1.1.4	Derechos, Productos y Aprovechamientos Corrientes		
1.1.4.1	Derechos No Incluidos en Otros Conceptos		CRI 41X*, 42X*, 43X*, 44X*, 45X*, 49X*
1.1.4.2	Productos Corrientes No Incluidos en Otros Conceptos	12,478,797.02	CRI 51X*, 59X*
1.1.4.3	Aprovechamientos Corrientes No Incluidos en Otros Conceptos		CRI 61X*
1.1.5	Rentas de la Propiedad		
1.1.5.1	Intereses		CRI 51X*, 61X*
1.1.5.1.1	Internos		

1.1.5.1.2	Externos		
1.1.5.2	Dividendos y Retiros de las Cuasiasociudades		CRI 51X*
1.1.5.3	Arrendamiento de Tierras y Terrenos		CRI 51X*
1.1.5.4	Otros		CRI 59X*, 69X*
1.1.6	Venta de Bienes y Servicios de Entidades del Gobierno General / Ingresos de Explotación de Entidades Empresariales		
1.1.6.1	Venta de Establecimientos No de Mercado		CRI 71X*
1.1.6.2	Venta de Establecimientos de Mercado		CRI 72X*
1.1.6.3	Derechos Administrativos		CRI 73X*
1.1.7	Subsidios y Subvenciones Recibidos por Entidades Empresariales Públicas		
1.1.7.1	Subsidios y Subvenciones Recibidos por Entidades Empresariales Públicas No Financieras		CRI 93X*
1.1.7.2	Subsidios y Subvenciones Recibidos por Entidades Empresariales Públicas Financieras		CRI 93X*
1.1.8	Transferencias, Asignaciones y Donativos Corrientes Recibidos		
1.1.8.1	Del Sector Privado		CRI 94X+
1.1.8.2	Del Sector Público		CRI 91X*, 92X*, 95X*, 96X*
1.1.8.2.1	De la Federación		
1.1.8.2.1.1	Transferencias Internas y Asignaciones		CRI 91X*
1.1.8.2.1.2	Transferencias del Resto del Sector Público		CRI 92X*
1.1.8.2.1.3	Pensiones y Jubilaciones		CRI 95X*
1.1.8.2.1.4	Transferencias de Fideicomisos, Mandatos y Contratos Análogos		CRI 96X*
1.1.8.2.2	De Entidades Federativas		CRI 82X*, 83X*
1.1.8.2.3	De Municipios		CRI 82X*, 83X*
1.1.8.3	Del Sector Externo		
1.1.8.3.1	De Gobiernos Extranjeros		
1.1.8.3.2	De Organismos Internacionales		
1.1.8.3.3	Del Sector Privado Externo		
1.1.9	Participaciones		CRI 81X*
1.2	INGRESOS DE CAPITAL		
1.2.1	Venta (Disposición) de Activos		
1.2.1.1	Venta de Activos Fijos		CRI 52X*
1.2.1.2	Venta de Objetos de Valor		CRI 52X*
1.2.1.3	Venta de Activos No Producidos		CRI 52X*
1.2.2	Disminución de Existencias		<u>Variación: Saldo Final – Inicial de las Cuentas Contables</u>
1.2.2.1	Materiales y Suministros		PC 1.1.4.4
1.2.2.2	Materias Primas		PC 1.1.4.4
1.2.2.3	Trabajos en Curso		PC 1.1.4.3
1.2.2.4	Bienes Terminados		PC 1.1.4.2
1.2.2.5	Bienes para venta		PC 1.1.4.1
1.2.2.6	Bienes en tránsito		PC 1.1.4.5
1.2.2.7	Existencias de Material de Seguridad y Defensa		PC 1.1.4 (Para Ramos Correspondientes: SDN, SM)
1.2.3	Incremento de la Depreciación, Amortización, Estimaciones y Provisiones Acumuladas		<u>Variación: Saldo Final – Inicial de las Cuentas Contables</u>
1.2.3.1	Depreciación y Amortización	260,638.87	PC 5.5.1.3, 5.5.1.4, 5.5.1.5, 5.5.1.6, 5.5.1.7
1.2.3.2	Estimaciones por Deterioro de Inventarios		PC 1.1.6.2
1.2.3.3	Otras Estimaciones por pérdida o deterioro		PC 1.1.6.1, 1.2.8
1.2.3.4	Provisiones		PC 2.1.7, 2.2.6
1.2.4	Transferencias, Asignaciones y Donativos de Capital Recibidas		
1.2.4.1	Del Sector Privado		CRI 91X*, 92X*, 95X*, 96X* (Requiere Apertura en cada Nivel de Gobierno)
1.2.4.2	Del Sector Público		CRI 91X*, 92X*, 96X*

1.2.4.2.1	De la Federación		
1.2.4.2.1.1	Transferencias Internas y Asignaciones		CRI 91X*
1.2.4.2.1.2	Transferencias del Resto del Sector Público		CRI 92X*
1.2.4.2.1.3	Pensiones y Jubilaciones		CRI 96X*
1.2.4.2.1.4	Transferencias de Fideicomisos, Mandatos y Contratos Análogos		CRI 96X*
1.2.4.2.2	De Entidades Federativas		CRI 82X*, 83X*
1.2.4.2.3	De Municipios		CRI 82X*, 83X*
1.2.4.3	Del Sector Externo		(Requiere Apertura a 2do Dígito del CRI)
1.2.4.3.1	De Gobiernos Extranjeros		
1.2.4.3.2	De Organismos Internacionales		
1.2.4.3.3	Del Sector Privado Externo		
1.2.5	Recuperación de Inversiones Financieras Realizadas con Fines de Política		CRI 62X*
1.2.5.1	Venta de Acciones y Participaciones de Capital Adquiridas con Fines de Política		
1.2.5.2	Valores Representativos de Deuda Adquiridos con Fines de Política		
1.2.5.3	Venta de Obligaciones Negociables Adquiridas con Fines de Política		
1.2.5.4	Recuperación de Préstamos Realizados con Fines de Política		
	TOTAL DE INGRESOS	12,739,435.89	
2	GASTOS		
2.1	GASTOS CORRIENTES		
2.1.1	Gastos de Consumo de los Entes del Gobierno General/ Gastos de Explotación de las Entidades Empresariales		
2.1.1.1	Remuneraciones		
2.1.1.1.1	Sueldos y Salarios	4,874,751.19	COG 1100, 1200, 1300, 1400, 1500, 1700
2.1.1.1.2	Contribuciones Sociales	1,355,955.62	COG 1400
2.1.1.1.3	Impuestos sobre Nóminas		COG 398
2.1.1.2	Compra de Bienes y Servicios	5,895,232.34	COG 2000(Excepto 2800), 3000 (Excepto 321, 397 y 398), 9300, 9400, 9500, 9600
			<u>Variación: Saldo Final – Inicial de las Cuentas Contables</u>
2.1.1.3	Variación de Existencias (Disminución (+) Incremento (-))		PC 1.1.4.1, 1.1.4.2, 1.1.4.3, 1.1.4.4
2.1.1.4	Depreciación y Amortización	260,638.87	PC 5.5.1.3, 5.5.1.4, 5.5.1.5, 5.5.1.6, 5.5.1.7
2.1.1.5	Estimaciones por Deterioro de Inventarios		PC 1.1.6.2 (débitos de la cuenta contable)
2.1.1.6	Impuestos sobre los Productos, la Producción y las Importaciones de las Entidades Empresariales		
2.1.2	Prestaciones de la Seguridad Social (MEFP 6.69)		COG 4500
2.1.3	Gasto de la Propiedad		
2.1.3.1	Intereses		
2.1.3.1.1	Intereses de la Deuda Interna		COG 921, 922, 923, 924
2.1.3.1.2	Intereses de la Deuda Externa		COG 925, 926, 927, 928
2.1.3.2	Gastos de la Propiedad Distintos de Intereses		COG 327
2.1.3.2.1	Dividendos y Retiros de las Cuasisociedades		COG 397
2.1.3.2.2	Arrendamientos de Tierras y Terrenos (MEFP 6.81)		COG 321
2.1.4	Subsidios y Subvenciones a Empresas (MEFP 6.61)		
2.1.4.1	A Entidades Empresariales del Sector Privado		
2.1.4.1.1	A Entidades Empresariales no Financieras		COG 431, 432, 433, 434, 436, 437 Sector Privado
2.1.4.1.2	A Entidades Empresariales Financieras		COG 435 Sector Privado
2.1.4.2	A Entidades Empresariales del Sector Público		
2.1.4.2.1	A Entidades Empresariales No Financieras		COG 431, 432, 433, 434, 436, 437 Sector Público
2.1.4.2.2	A Entidades Empresariales Financieras		COG 435 Sector Público
2.1.5	Transferencias, Asignaciones y Donativos Corrientes Otorgados		
2.1.5.1	Al Sector Privado		

2.1.5.1.1	Ayuda a Personas		COG 441
2.1.5.1.2	Becas		COG 442
2.1.5.1.3	Ayuda a Instituciones		COG 443, 444, 445, 446, 481
2.1.5.1.4	Instituciones de Interés Público		COG 447
2.1.5.1.5	Desastres Naturales		COG 448
2.1.5.1.6	Fideicomisos, Mandatos y Contratos Análogos		COG 483
2.1.5.1.7	Otras		COG 439
2.1.5.2	Al Sector Público		
2.1.5.2.1	A la Federación		
2.1.5.2.1.1	Transferencias Internas y Asignaciones		COG 411, 412, 413, 414, 415, 416, 417, 418, 419
2.1.5.2.1.2	Transferencias del Resto del Sector Público		COG 421, 422, 423, 424, 425
2.1.5.2.1.3	Organismos de la Seguridad Social		COG 4700
2.1.5.2.1.4	Transferencias de Fideicomisos, Mandatos y Contratos Análogos		COG 461, 462, 463, 464, 465, 466
2.1.5.2.2	A Entidades Federativas		COG 482, 484, 438
2.1.5.2.3	A Municipios		
2.1.5.3	Al Sector Externo		COG 485
2.1.5.3.1	A Gobiernos Extranjeros		COG 491
2.1.5.3.2	A Organismos Internacionales		COG 492
2.1.5.3.3	Al Sector Privado Externo		COG 493
2.1.6	Impuesto sobre los Ingresos, la Riqueza y Otros a las Entidades Empresariales Públicas		
2.1.7	Participaciones		COG 8000
2.1.8	Provisiones y Otras Estimaciones		<u>Variación: Saldo Final – Inicial de las Cuentas Contables</u>
2.1.8.1	Provisiones a Corto Plazo		PC 5.5.2.1
2.1.8.2	Provisiones a Largo Plazo		PC 5.5.2.2
2.1.8.3	Estimaciones por Pérdida o Deterioro a Corto Plazo		PC 5.5.1.1 menos (débitos en cuenta PC 1.1.6.2)
2.1.8.4	Estimaciones por Pérdida o Deterioro a Largo Plazo		PC 5.5.1.2
2.2	GASTOS DE CAPITAL		
2.2.1	Construcciones en Proceso		COG 6000 + (1000, 2000, 3000 T.G.2)
2.2.2	Activos Fijos (Formación Bruta de Capital Fijo)		
2.2.2.1	Viviendas, Edificios y Estructuras		
2.2.2.1.1	Viviendas	-	COG 582
2.2.2.1.2	Edificios No Residenciales	-	COG 583
2.2.2.1.3	Otras Estructuras	-	COG 589
2.2.2.2	Maquinaria y Equipo		
2.2.2.2.1	Equipo de Transporte	-	COG 5400
2.2.2.2.2	Equipo de Tecnología de la Información y Comunicaciones	72,168.24	COG 515
2.2.2.2.3	Otra Maquinaria y Equipo	-	COG 5100 (Excepto 513, 514, 515), 5200, 5300, 5600
2.2.2.3	Equipo de Defensa y Seguridad		COG 551
2.2.2.4	Activos Biológicos Cultivados		
2.2.2.4.1	Ganado para Cría, Leche, Tiro, etc., que dan Productos Recurrentes		COG 571, 572, 573, 574, 575, 576, 577, 579
2.2.2.4.2	Árboles, Cultivos y Otras Plantaciones que dan Productos Recurrentes		COG 578
2.2.2.5	Activos Fijos Intangibles		
2.2.2.5.1	Investigación y Desarrollo		
2.2.2.5.2	Exploración y Evaluación Minera		
2.2.2.5.3	Programas de Informática y Base de Datos	394,400.00	COG 591, 597
2.2.2.5.4	Originales para Esparcimiento, Literarios o Artísticos		
2.2.2.5.5	Otros Activos Fijos Intangibles		COG 599
2.2.3	Incremento de Existencias		<u>Variación: Saldo Final – Inicial de las Cuentas Contables</u>
2.2.3.1	Materiales y Suministros		PC 1.1.4.4, 1.1.5.1
2.2.3.2	Materias Primas		
2.2.3.3	Trabajos en Curso		PC 1.1.4.3
2.2.3.4	Bienes Terminados		PC 1.1.4.2
2.2.3.5	Bienes de Venta		PC 1.1.4.1

2.2.3.6	Bienes en Tránsito		
2.2.3.7	Existencias de Materiales de Seguridad y Defensa		COG 2800
2.2.4	Objetos de Valor		
2.2.4.1	Metales y Piedras Preciosas		COG 514
2.2.4.2	Antigüedades y Otros Objetos de Arte		COG 513
2.2.4.3	Otros Objetos de Valor		
2.2.5	Activos No Producidos		
2.2.5.1	Activos Intangibles No Producidos de Origen Natural		
2.2.5.1.1	Tierras y Terrenos (MEFP 7.70)		COG 581
2.2.5.1.2	Recursos Minerales y Energéticos		
2.2.5.1.3	Recursos Biológicos No Cultivados		
2.2.5.1.4	Recursos Hídricos		
2.2.5.1.5	Otros Activos de Origen Natural		
2.2.5.2	Activos Intangibles No Producidos (MEFP 7.78)		COG 592, 593, 594, 595, 596, 598
2.2.5.2.1	Derechos Patentados		
2.2.5.2.2	Arrendamientos Operativos Comerciales		
2.2.5.2.3	Fondos de Comercio Adquiridos		
2.2.5.2.4	Otros Activos Intangibles No Producidos		
2.2.6	Transferencias y Asignaciones y Donativos de Capital Otorgados		
2.2.6.1	Al Sector Privado		
2.2.6.1.1	Ayuda a Personas		COG 441
2.2.6.1.2	Ayuda a Instituciones		COG 443, 444, 445, 446
2.2.6.1.3	Instituciones de Interés Público		COG 447
2.2.6.1.4	Desastres Naturales		COG 448
2.2.6.2	Al Sector Público		
2.2.6.2.1	A la Federación		
2.1.6.2.1.1	Transferencias Internas y Asignaciones		COG 411, 412, 413, 414, 415, 416, 417, 418, 419
2.1.6.2.1.2	Transferencias al resto del sector público		COG 421, 422, 423, 424, 425
2.1.6.2.1.3	Transferencias de Fideicomisos, Mandatos y Contratos análogos		COG 461, 462, 463, 464, 465, 466
2.2.6.2.2	A Entidades Federativas		
2.2.6.2.3	A Municipios		
2.2.6.3	Al Sector Externo		
2.2.6.3.1	A Gobiernos Extranjeros		COG 491
2.2.6.3.2	A Organismos Internacionales		COG 492
2.2.6.3.3	Al Sector Privado Externo		COG 493
2.2.7	Inversión Financiera con Fines de Política Económica		
2.2.7.1	Acciones y Participaciones de Capital		
2.2.7.1.1	Interna		
2.2.7.1.1.1	Sector Público		COG 721, 722, 723
2.2.7.1.1.2	Sector Privado		COG 724
2.2.7.1.2	Externa		COG 725, 726
2.2.7.2	Valores Representativos de Deuda Adquiridos con Fines de Política Económica		COG 732, 734
2.2.7.3	Obligaciones Negociables Adquiridas con Fines de Política Económica		
2.2.7.4	Concesión de Préstamos		
2.2.7.4.1	Interna		
2.2.7.4.1.1	Sector Público		COG 712, 741, 742, 743, 744
2.2.7.4.1.2	Sector Privado		COG 711, 745
2.2.7.4.2	Externa		COG 746
	TOTAL DEL GASTO	12,853,146.26	
3	FINANCIAMIENTO		
3.1	FUENTES FINANCIERAS		
3.1.1	Disminución de Activos Financieros		

3.1.1.1	Disminución de Activos Financieros Corrientes (Circulantes)		
3.1.1.1.1	Disminución de Caja y Bancos (Efectivo y Equivalentes)		<u>Variación negativa: Saldo Final – Inicial de las Cuentas Contables:</u>
3.1.1.1.1.1	Efectivo	91,017.79	PC 1.1.1.1
3.1.1.1.1.2	Bancos / Tesorería	44,248,761.85	PC 1.1.1.2
3.1.1.1.1.3	Bancos / Dependencias y Otros	-	PC 1.1.1.3
3.1.1.1.1.4	Inversiones Temporales (Hasta 3 meses)	-	PC 1.1.1.4
3.1.1.1.1.5	Fondos con Afectación Específica	-	PC 1.1.1.5
3.1.1.1.1.6	Depósitos de Fondos de Terceros en garantía y Administración	-	PC 1.1.1.6
3.1.1.1.1.7	Otro Efectivo y Equivalentes	-	PC 1.1.1.9
3.1.1.1.2	Disminución de Inversiones Financieras de Corto Plazo (Derechos a Recibir Efectivo o Equivalentes)	-	<u>Variación: Saldo Final – Inicial de las Cuentas Contables</u>
3.1.1.1.2.1	Títulos y Valores	-	PC 1.1.2.1.2
3.1.1.1.2.2	Acciones y Participaciones de Capital	-	PC 1.1.2.1.4
3.1.1.1.2.3	Otras Inversiones Financieras	-	PC 1.1.2.1.1, 1.1.2.1.3
3.1.1.1.3	Disminución de Cuentas por Cobrar		<u>Variación: Saldo Final – Inicial de las Cuentas Contables</u>
3.1.1.1.3.1	Cuentas por Cobrar	172,842.83	PC 1.1.2.2
3.1.1.1.3.2	Deudores Diversos por Cobrar	135,372.55	PC 1.1.2.3
3.1.1.1.3.3	Ingresos por Recuperar	-	PC 1.1.2.4
3.1.1.1.3.4	Deudores por Anticipos de la Tesorería	-	PC 1.1.2.5
3.1.1.1.4	Disminución de Documentos por Cobrar		<u>Variación: Saldo Final – Inicial de las Cuentas Contables:</u>
3.1.1.1.4.1	Otros Derechos a Recibir Efectivo o Equivalentes	17,238,166.71	PC 1.1.2.9
3.1.1.1.5	Recuperación de Préstamos Otorgados de Corto Plazo	12,411,833.29	Abono en cuenta contable PC 1.1.2.6
3.1.1.1.6	Disminución de Otros Activos Financieros Corrientes		<u>Variación: Saldo Final – Inicial de las Cuentas Contables</u>
3.1.1.1.6.1	Anticipo a Proveedores por Adquisición de Bienes y Prestación de Servicios	-	PC 1.1.3.1
3.1.1.1.6.2	Anticipo a Proveedores por Adquisición de Bienes Inmuebles y Muebles	-	PC 1.1.3.2
3.1.1.1.6.3	Anticipo a Proveedores por Adquisición de Bienes Intangibles	-	PC 1.1.3.3
3.1.1.1.6.4	Anticipo a Contratistas por Obras Públicas	-	PC 1.1.3.4
3.1.1.1.6.5	Otros Derechos a Recibir Bienes o Servicios	-	PC 1.1.3.9
3.1.1.1.6.6	Disminución de Otros Activos Circulantes		PC 1.1.9.1, 1.1.9.2, 1.1.9.3
3.1.1.2	Disminución de Activos Financieros No Corrientes		
3.1.1.2.1	Recuperación de Inversiones Financieras a Largo Plazo con Fines de Liquidez		
3.1.1.2.1.1	Venta de Acciones y Participaciones de Capital		CRI 62 X*
3.1.1.2.1.1.1	Internos		
3.1.1.2.1.1.2	Externos		
3.1.1.2.1.2	Venta de Títulos y Valores Representativos de la Deuda		CRI 62 X*
3.1.1.2.1.3	Venta de Obligaciones Negociables		CRI 62 X*
3.1.1.2.1.4	Recuperación de Préstamos		
3.1.1.2.1.4.1	Internos	32,600,389.58	CRI 62 X*
3.1.1.2.1.4.2	Externos		CRI 62 X*
3.1.1.2.2	Disminución de Otros Activos Financieros No Corrientes		<u>Variación: Saldo Final – Inicial de las Cuentas Contables</u>
3.1.1.2.2.1	Documentos por Cobrar		PC 1.2.2.1
3.1.1.2.2.2	Deudores Diversos		PC 1.2.2.2
3.1.1.2.2.3	Otros Derechos a Recibir Efectivo o Equivalentes	3,043,732.46	PC 1.2.2.9
3.1.1.2.2.4	Activos Diferidos		PC 1.2.7
3.1.1.2.2.5	Otros Activos		PC 1.2.1.1, 1.2.1.3, 1.2.2.3, 1.2.9
3.1.2	Incremento de Pasivos		
3.1.2.1	Incremento de Pasivos Corrientes		
3.1.2.1.1	Incremento de Cuentas por Pagar		<u>Variación: Saldo Final – Inicial de las Cuentas Contables</u>
3.1.2.1.1.1	Servicios Personales	99,018.80	PC 2.1.1.1
3.1.2.1.1.2	Proveedores por Pagar	-57,681.00	PC 2.1.1.2

3.1.2.1.1.3	Contratistas por Obras Públicas por Pagar	0.00	PC 2.1.1.3
3.1.2.1.1.4	Participaciones y Aportaciones por Pagar	0.00	PC 2.1.1.4
3.1.2.1.1.5	Transferencias Otorgadas por Pagar	0.00	PC 2.1.1.5
3.1.2.1.1.6	Intereses y Comisiones por Pagar	0.00	PC 2.1.1.6
3.1.2.1.1.7	Retenciones y Contribuciones por Pagar	-35,502.54	PC 2.1.1.7
3.1.2.1.1.8	Devoluciones de Contribuciones por Pagar	0.00	PC 2.1.1.8
3.1.2.1.1.9	Otras Cuentas por Pagar	0.00	PC 2.1.1.9
3.1.2.1.2	Incremento de Documentos por Pagar		<u>Variación: Saldo Final – Inicial</u> <u>de las Cuentas Contables</u>
3.1.2.1.2.1	Documentos Comerciales por Pagar		PC 2.1.2.1
3.1.2.1.2.2	Documentos con Contratistas por Obras Públicas por Pagar		PC 2.1.2.2
3.1.2.1.2.3	Otros Documentos por Pagar		PC 2.1.2.9
3.1.2.1.2.4	Títulos y Valores de la Deuda Pública Interna		Abono PC 2.1.4.1
3.1.2.1.2.5	Títulos y Valores de la Deuda Pública Externa		Abono PC 2.1.4.2
3.1.2.1.3	Conversión de Deuda Pública a Largo Plazo en Porción Circulante		
3.1.2.1.3.1	Conversión de Títulos y Valores de Largo Plazo en Corto Plazo		
3.1.2.1.3.1.1	Porción de Corto Plazo de Títulos y Valores de la Deuda Pública Interna de L.P.		Abono PC 2.1.3.1.1
3.1.2.1.3.1.2	Porción de Corto Plazo de Títulos y Valores de la Deuda Pública Externa de L.P.		Abono PC 2.1.3.2.1
3.1.2.1.3.2	Conversión de Préstamos de Largo Plazo en Corto Plazo		
3.1.2.1.3.2.1	Porción a Corto Plazo de Préstamos de la Deuda Pública Interna de L.P.		Abono PC 2.1.3.1.2, 2.1.3.3.1
3.1.2.1.3.2.2	Porción a Corto Plazo de Préstamos de la Deuda Pública Externa de L.P.		Abono PC 2.1.3.2.2, 2.1.3.3.2
3.1.2.1.4	Incremento de Otros Pasivos de Corto Plazo		<u>Variación: Saldo Final – Inicial</u> <u>de las Cuentas Contables</u>
3.1.2.1.4.1	Pasivos Diferidos		PC 2.1.5
3.1.2.1.4.2	Fondos y Bienes de Terceros		PC 2.1.6
3.1.2.1.4.3	Otros Pasivos		PC 2.1.9
3.1.2.2	Incremento de Pasivo No Corrientes		
3.1.2.2.1	Incremento de Cuentas por Pagar a Largo Plazo		<u>Variación: Saldo Final – Inicial</u> <u>de las Cuentas Contables</u>
3.1.2.2.1.1	Proveedores por Pagar		PC 2.2.1.1
3.1.2.2.1.2	Contratistas por Obras Públicas por Pagar		PC 2.2.1.2
3.1.2.2.2	Incremento de Documentos por Pagar a Largo Plazo		<u>Variación: Saldo Final – Inicial</u> <u>de las Cuentas Contables</u>
3.1.2.2.2.1	Documentos Comerciales por Pagar		PC 2.2.2.1
3.1.2.2.2.2	Documentos con Contratistas por Obras Públicas por Pagar		PC 2.2.2.2
3.1.2.2.2.3	Otros documentos por Pagar		PC 2.2.2.9
3.1.2.2.3	Colocación de Títulos y Valores a Largo Plazo		
3.1.2.2.3.1	Colocación de Títulos y Valores de la Deuda Pública Interna		Abono PC 2.2.3.1
3.1.2.2.3.2	Colocación de Títulos y Valores de la Deuda Pública Externa		Abono PC 2.2.3.2
3.1.2.2.4	Obtención de Préstamos de la Deuda Pública a Largo Plazo		
3.1.2.2.4.1	Obtención de Préstamos Internos		Abono PC 2.2.3.3
3.1.2.2.4.2	Obtención de Préstamos Externos		Abono PC 2.2.3.4
3.1.2.2.5	Incremento de Otros Pasivos a Largo Plazo		<u>Variación: Saldo Final – Inicial</u> <u>de las Cuentas Contables</u>
3.1.2.2.5.1	Pasivos Diferidos		PC 2.2.4
3.1.2.2.5.2	Fondos y Bienes de Terceros		PC 2.2.5
3.1.2.2.5.3	Otros Pasivos		PC 2.1.9, 2.2.3.5
3.1.3	Incremento de Patrimonio		
	TOTAL DE FUENTES FINANCIERAS	14,910,183.02	
3.2	APLICACIONES FINANCIERAS (Usos)		

3.2.1	Incremento de Activos Financieros		
3.2.1.1	Incremento de Activos Financieros Corrientes (Circulantes)		
3.2.1.1.1	Incremento de Caja y Bancos (Efectivo y Equivalentes)		<u>Variación Positiva: Saldo Final – Inicial</u> <u>de las Cuentas Contables</u>
3.2.1.1.1.1	Efectivo	0	PC 1.1.1.1
3.2.1.1.1.2	Bancos / Tesorería	0	PC 1.1.1.2
3.2.1.1.1.3	Bancos / Dependencias y Otros	0	PC 1.1.1.3
3.2.1.1.1.4	Inversiones Temporales (Hasta 3 Meses)	0	PC 1.1.1.4
3.2.1.1.1.5	Fondos con Afectación Específica	0	PC 1.1.1.5
3.2.1.1.1.6	Depósitos de Fondo de Terceros en Garantía y/o Administración	0	PC 1.1.1.6
3.2.1.1.1.7	Otro Efectivo y Equivalentes	0	PC 1.1.1.9
3.2.1.1.2	Incremento de Inversiones Financieras de Corto Plazo (Derechos a recibir Efectivo o Equivalentes)		<u>Variación: Saldo Final – Inicial</u> <u>de las Cuentas Contables</u>
3.2.1.1.2.1	Títulos y Valores		PC 1.1.2.1.2
3.2.1.1.2.2	Acciones y Participaciones de Capital		PC 1.1.2.1.4
3.2.1.1.2.3	Otras Inversiones Financieras		PC 1.1.2.1.1, 1.1.2.1.3
3.2.1.1.3	Incremento de Cuentas por Cobrar		<u>Variación: Saldo Final – Inicial</u> <u>de las Cuentas Contables</u>
3.2.1.1.3.1	Cuentas por Cobrar	172,842.83	PC 1.1.2.2
3.2.1.1.3.2	Deudores Diversos por Cobrar	-135,372.55	PC 1.1.2.3
3.2.1.1.3.3	Ingresos por Recuperar	0.00	PC 1.1.2.4
3.2.1.1.3.4	Deudores por Anticipos de Tesorería		PC 1.1.2.5
3.2.1.1.4	Incremento de Documentos por Cobrar		<u>Variación: Saldo Final – Inicial</u> <u>de las Cuentas contables</u>
3.2.1.1.4.1	Otros Derechos a Recibir Efectivo o Equivalentes	0.00	PC 1.1.2.9
3.2.1.1.5	Préstamos Otorgados de Corto Plazo	29,650,000.00	Cargo PC 1.1.2.6
3.2.1.1.6	Incremento de Otros Activos Financieros Corrientes		<u>Variación: Saldo Final – Inicial</u> <u>de las Cuentas Contables</u>
3.2.1.1.6.1	Anticipo a Proveedores por Adquisición de Bienes y Prestación de Servicios		PC 1.1.3.1
3.2.1.1.6.2	Anticipo a Proveedores por Adquisición de Bienes Inmuebles y Muebles		PC 1.1.3.2
3.2.1.1.6.3	Anticipo a Proveedores por Adquisición de Bienes Intangibles		PC 1.1.3.3
3.2.1.1.6.4	Anticipo a Contratistas por Obras Públicas		PC 1.1.3.4
3.2.1.1.6.5	Otros Derechos a Recibir Bienes y Servicios	0.00	PC 1.1.3.9
3.2.1.1.6.6	Otros Activos Circulantes		PC 1.1.9.1, 1.1.9.2, 1.1.9.3
3.2.1.2	Incremento de Activos Financieros No Corrientes		
3.2.1.2.1	Inversiones Financieras a Largo Plazo con Fines de Liquidez		
3.2.1.2.1.1	Compra de Acciones y Participaciones de Capital		
3.2.1.2.1.1.1	Internos		COG 727, 728
3.2.1.2.1.1.2	Externos		COG 729
3.2.1.2.1.2	Compra de Títulos y Valores Representativos de la Deuda		COG 733,735, 731, 739
3.2.1.2.1.3	Compra de Obligaciones negociables		
3.2.1.2.1.4	Concesión de Préstamos		
3.2.1.2.1.4.1	Internos		COG 747, 748, 7500, 761
3.2.1.2.1.4.2	Externos		COG 749,762
3.2.1.2.2	Incremento de Otros Activos Financieros No Corrientes		<u>Variación: Saldo Final – Inicial</u> <u>de las Cuentas Contables</u>
3.2.1.2.2.1	Documentos por Cobrar		PC 1.2.2.1
3.2.1.2.2.2	Deudores Diversos		PC 1.2.2.2
3.2.1.2.2.3	Otros Derechos a Recibir Efectivo y Equivalentes	-3,043,732.46	PC 1.2.2.9
3.2.1.2.2.4	Activos Diferidos		PC 1.2.7
3.2.1.2.2.5	Otros Activos		PC 1.2.1.1, 1.2.1.3, 1.2.2.3, 1.2.9
3.2.2	Disminución de Pasivos		
3.2.2.1	Disminución de Pasivos Corrientes		
3.2.2.1.1	Disminución de Cuentas por Pagar		<u>Variación: Saldo Final – Inicial</u> <u>de las Cuentas Contables</u>
3.2.2.1.1.1	Servicios Personales por Pagar	99,018.80	PC 2.1.1.1
3.2.2.1.1.2	Proveedores por Pagar	-57,681.00	PC 2.1.1.2
3.2.2.1.1.3	Contratistas por Obras Públicas por Pagar		PC 2.1.1.3
3.2.2.1.1.4	Participaciones y Aportaciones por Pagar		PC 2.1.1.4

3.2.2.1.1.5	Transferencias Otorgadas por Pagar		PC 2.1.1.5
3.2.2.1.1.6	Intereses y Comisiones y otros gastos de la Deuda Pública por Pagar		PC 2.1.1.6
3.2.2.1.1.7	Retenciones y Contribuciones por Pagar	-35,502.54	PC 2.1.1.7
3.2.2.1.1.8	Devoluciones de la Ley de Ingresos por Pagar		PC 2.1.1.8
3.2.2.1.1.9	Otras Cuentas por Pagar		PC 2.1.1.9
3.2.2.1.2	Disminución de Documentos por Pagar		<u>Variación: Saldo Final – Inicial</u> <u>de las Cuentas Contables</u>
3.2.2.1.2.1	Documentos Comerciales por Pagar		PC 2.1.2.1
3.2.2.1.2.2	Documentos con Contratistas por Obras Públicas por Pagar		PC 2.1.2.2
3.2.2.1.2.3	Otros Documentos por Pagar		PC 2.1.2.9
3.2.2.1.2.4	Títulos y Valores de la Deuda Pública Interna		Cargo PC 2.1.4.1
3.2.2.1.2.5	Títulos y Valores de la Deuda Pública Externa		Cargo PC 2.1.4.2
3.2.2.1.3	Amortización de la Porción Circulante de la Deuda Pública de Largo Plazo		
3.2.2.1.3.1	Amortización de la Porción Circulante de la Deuda Pública de L.P. en Títulos y Valores		
3.2.2.1.3.1.1	Amortización de la Porción Circulante de la Deuda Pública Interna de L.P. en Títulos y Valores		COG 912 cargo cuenta 2.1.3.1.1
3.2.2.1.3.1.2	Amortización de la Porción de la Deuda Pública Externa de L.P. En Títulos y Valores		COG 917 cargo cuenta 2.1.3.2.1
3.2.2.1.3.2	Amortización de la Porción Circulante de la Deuda Pública de L.P. en Préstamos		
3.2.2.1.3.2.1	Amortización de la Porción Circulante de la Deuda Pública Interna de L.P. en Préstamos		COG 911,913
3.2.2.1.3.2.2	Amortización de la Porción Circulante de la Deuda Pública Externa de L.P. en Préstamos		COG 914, 915, 916, 918
3.2.2.1.4	Disminución de Otros Pasivos de Corto Plazo		<u>Variación: Saldo Final – Inicial de las Cuentas Contables</u>
3.2.2.1.4.1	Pasivos Diferidos		PC 2.1.5
3.2.2.1.4.2	Fondos y Bienes de Terceros en Garantía y/o Administración		PC 2.1.6
3.2.2.1.4.3	Otros Pasivos		PC 2.1.9
3.2.2.2	Disminución de Pasivos No Corrientes		
3.2.2.2.1	Disminución de Cuentas por Pagar a Largo Plazo		<u>Variación: Saldo Final – Inicial de las Cuentas Contables</u>
3.2.2.2.1.1	Proveedores por Pagar		PC 2.2.1.1
3.2.2.2.1.2	Contratistas por Obras Públicas por Pagar		PC 2.2.1.2
3.2.2.2.2	Disminución de Documentos por Pagar a Largo Plazo		
3.2.2.2.2.1	Documentos Comerciales por Pagar		PC 2.2.2.1
3.2.2.2.2.2	Documentos con Contratistas por Obras Públicas por Pagar		PC 2.2.2.2
3.2.2.2.2.3	Otros Documentos por Pagar		PC 2.2.2.9
3.2.2.2.3	Conversión de Deuda Pública de Largo Plazo en Porción Circulante		
3.2.2.2.3.1	Conversión de Títulos y Valores de Largo Plazo en Corto Plazo		
3.2.2.2.3.1.1	Porción de Corto Plazo de Títulos y Valores de la Deuda Pública Interna		PC 2.2.3.1
3.2.2.2.3.1.2	Porción de Corto Plazo de Títulos y Valores de la Deuda Pública Externa		PC 2.2.3.2
3.2.2.2.3.2	Conversión de Préstamos de Largo Plazo en Corto Plazo		
3.2.2.2.3.2.1	Porción a Corto Plazo de Préstamos de la Deuda Pública Interna		PC 2.2.3.3
3.2.2.2.3.2.2	Porción a Corto Plazo de Préstamos de la Deuda Pública Externa		PC 2.2.3.4, 2.2.3.5
3.2.2.2.4	Disminución de Otros Pasivos de Largo Plazo		
3.2.2.2.4.1	Pasivos Diferidos		PC 2.2.4
3.2.2.2.4.2	Fondos y Bienes de Terceros en Garantía y/o Administración		PC 2.2.5
3.2.2.2.4.3	Otros Pasivos		PC 2.2.6
3.2.3	Disminución de Patrimonio		
	TOTAL APLICACIONES FINANCIERAS	26,649,573.08	

X* Refiere a la desagregación que obtuvieron las unidades administrativas o instancias competentes en materia de Contabilidad Gubernamental y de Ingresos, de cada orden de gobierno, del Clasificador por Rubros de Ingresos, armonizado a 2 dígitos, de acuerdo a sus necesidades en tercer y cuarto dígito, Clase y Concepto respectivamente.

X† Refiere a la desagregación que obtuvieron las unidades administrativas o instancias competentes en materia de Contabilidad Gubernamental y de Ingresos, de cada orden de gobierno, del Clasificador por Rubros de Ingresos, armonizado a 2 dígitos, de acuerdo a sus necesidades en tercer y cuarto dígito, Clase y Concepto respectivamente.

FIDEICOMISO FONDO REVOLVENTE SONORA

ANALISIS DE LAS VARIACIONES PROGRAMATICO – PRESUPUESTAL

VARIACIONES PRESUPUESTALES**INGRESOS:**

FIDEICOMISO FONDO REVOLVENTE SONORA			
Estado Analítico de Ingresos			
Del 01 de Enero al 31 de Diciembre de 2020			
(PESOS)			
Rubros de los Ingresos	Ingresos Estimado Original Anual	Ampliaciones y Reducciones (+ ó -)	Ingresos Modificado Anual
Productos	15,568,141	137,217	15,705,358
Corriente	15,568,141.14	137,217.34	15,705,358

EGRESOS:

FIDEICOMISO FONDO REVOLVENTE SONORA				
Estado Analítico del Ejercicio Presupuesto de Egresos				
Por Partida del Gasto				
Del 01 de Enero al 31 de Diciembre de 2020				
(PESOS)				
Ejercicio del Presupuesto por Partida / Descripción	Egresos Aprobado Anual (1)	Ampliaciones/ Reducciones (2)	Egresos Modificado Anual (3=1+2)	
1000 Servicios personales	\$ 7,026,783.00	\$ -	\$ 7,026,783.00	
11301 SUELDOS	2,353,000.00	600,000.00	2,953,000.00	
11306 RIESGO LABORAL	2,270,000.00	-627,769.77	1,642,230.23	
13203 COMPENSACION POR AJUSTE DE CALENDARIO	53,432.00	3,800.00	57,232.00	
13204 COMPENSACION POR BONO NAVIDEÑO	53,432.00	-3,800.00	49,632.00	
17107 BONO DE ANTIGÜEDAD POR AÑOS DE SERVICIOS	0.00	27,769.77	27,769.77	
3000 Servicios Generales	\$ 7,314,278.00	\$ -	\$ 7,314,278.00	
33101 SERVICIOS LEGALES, DE CONTABILIDAD, AUDITORIAS Y RELACIONADOS	1,930,748.00	-90,000.00	1,840,748.00	
33301 SERVICIOS DE INFORMATICA	391,600.00	-20,000.00	371,600.00	
35302 MANTENIMIENTO Y CONSERVACION DE BIENES INFORMATICOS	290,000.00	110,000.00	400,000.00	

VARIACIONES PROGRAMATICAS

Para este periodo no existen variaciones programáticas.

L.F. Sergio Chávez Muñoz

Director Administrativo Finanzas y Operación

L.A.E. Luis Federico Caire Juvera.

Coordinador General del FFRS

"GUÍA DE CUMPLIMIENTO DE LA LEY DE DISCIPLINA FINANCIERA DE LAS ENTIDADES FEDERATIVAS Y LOS MUNICIPIOS"

Fideicomiso Fondo Revolvente Sonora									
Guía de Cumplimiento de la Ley de Disciplina Financiera de las Entidades Federativas y Municipios									
Del 1 de enero al 31 diciembre de 2020.									
Indicadores de Observancia (c)	Implementación				Resultado			Fundamento (h)	Comentarios (i)
	SI		NO		Monto o valor (f)	Unidad (pesos/porcentaje) (g)			
	Mecanismo de Verificación (d)		Fecha estimada de cumplimiento (e)						
INDICADORES PRESUPUESTARIOS									
A. INDICADORES CUANTITATIVOS									
1 Balance Presupuestario Sostenible (j)									
a.	Propuesto	Si	Iniciativa de Ley de Ingresos y Proyecto de Presupuesto de Egresos		11/15/2019	15,568,161.00 / 13,830,000.00	pesos	Art. 6 y 19 de la LDF	El Fideicomiso presento como anteproyecto para el ejercicio 2020 un presupuesto de Ingresos por \$15,568,161 y Egresos por \$ 13,830,000.00 conforme a su desempeño financiero y presupuestal asi como cumplimiento de metas.
b.	Aprobado	Si	Ley de Ingresos y Presupuesto de Egresos		12/27/2019	\$15,568,161 / 15,634,491	pesos	Art. 6 y 19 de la LDF	Fue aprobado a consideracion de la Legislatura local un Presupuesto de Ingresos por \$15,568,161 y para Egresos por \$15,634,491 cuya diferencia representa la consideración por parte del Congreso del Estado para dar mayor suficiencia presupuestal por \$ 66,350.00 Pesos. Este Fideicomiso esta en gestiones de informarse los fundamentos que dieron lugar a esta adecuacion por parte de la Legislatura.
c.	Ejercido	Si	Cuenta Pública / Formato 4 LDF		3/1/2021	12,478,797.02/ 12,592,507.39	pesos	Art. 6 y 19 de la LDF	El Fideicomiso no percibe ingresos por parte del ningún ente de gobierno, ya que opera con recursos propios, y cuenta con suficiencia presupuestaria y que identifica como fuente de financiamiento los saldos bancarios de remanentes anteriores.
2 Balance Presupuestario de Recursos Disponibles Sostenible (k)									
a.	Propuesto	Si	Iniciativa de Ley de Ingresos y Proyecto de Presupuesto de Egresos		11/15/2019	15,568,161.00 / 13,830,000.00	pesos	Art. 6 y 19 de la LDF	El Fideicomiso presento como anteproyecto para el ejercicio 2020 un presupuesto de Ingresos por \$15,568,161 y Egresos por \$ 13,830,000.00 conforme a su desempeño financiero y presupuestal asi como cumplimiento de metas.
b.	Aprobado	Si	Ley de Ingresos y Presupuesto de Egresos		12/27/2019	\$15,568,161 / 15,634,491	pesos	Art. 6 y 19 de la LDF	Fue aprobado a consideracion de la Legislatura local un Presupuesto de Ingresos por \$15,568,161 y para Egresos por \$15,634,491 cuya diferencia representa la consideración por parte del Congreso del Estado para dar mayor suficiencia presupuestal por \$ 66,350.00 Pesos. Este Fideicomiso esta en gestiones de informarse los fundamentos que dieron lugar a esta adecuacion por parte de la Legislatura.
c.	Ejercido	Si	Cuenta Pública / Formato 4 LDF		3/1/2021	12,478,797.02/ 12,592,507.39	pesos	Art. 6 y 19 de la LDF	El Fideicomiso no percibe ingreso por parte del ningún ente de gobierno, ya que opera con recursos propios, y cuenta con suficiencia presupuestaria y que identifica como fuente de financiamiento los saldos bancarios de remanentes anteriores.
3 Financiamiento Neto dentro del Techo de Financiamiento									
a.	Propuesto	Si	Iniciativa de Ley de Ingresos					Art. 6, 19 y 46 de la LDF	No aplica
b.	Aprobado	Si	Ley de Ingresos					Art. 6, 19 y 46 de la LDF	No aplica
c.	Ejercido	Si	Cuenta Pública / Formato 4 LDF					Art. 6, 19 y 46 de la LDF	no aplica
4 Recursos destinados a la atención de desastres									
a.	Asignación al fideicomiso para desastres naturales (m)								
a.1	Aprobado		Reporte Trím. Formato 6 a)					Art. 9 de la LDF	No aplica
a.2	Pagado		Cuenta Pública / Formato 6 a)					Art. 9 de la LDF	No aplica
b.	Aportación promedio realizada por la Entidad Federativa durante los 5 ejercicios previos, para infraestructura dañada por desastres naturales (n)		Autorizaciones de recursos aprobados por el FONDEN					Art. 9 de la LDF	No aplica
c.	Saldo del fideicomiso para desastres naturales (o)		Cuenta Pública / Auxiliar de Cuentas					Art. 9 de la LDF	No aplica
d.	Costo promedio de los últimos 5 ejercicios de la reconstrucción de infraestructura dañada por desastres naturales (p)		Autorizaciones de recursos aprobados por el FONDEN					Art. 9 de la LDF	No aplica
5 Techo para servicios personales (q)									
a.	Asignación en el Presupuesto de Egresos	Si	Reporte Trím. Formato 6 d)		12/27/2019	\$7,026,783	pesos	Art. 10 y 21 de la LDF	El Fideicomiso presento como anteproyecto para el ejercicio 2020 un presupuesto de Egresos por \$ 13,830,000.00 conforme a su desempeño financiero y presupuestal, sin embargo fue aprobado por parte de la Legislatura actual la cifra de \$15,634,491 aumentando nuestro techo presupuestal por \$ 1,804,491 pesos cifra que fue distribuida en los diferentes capitulos del gasto.
b.	Ejercido	Si	Reporte Trím. Formato 6 d)		3/1/2021	\$6,230,707.00	pesos	Art. 13 fracc. V y 21 de la LDF	El Presupuesto de egresos devengado del capitulo de servicios personales para el ejercicio inmediato anterior fue de \$ 6'129,087 y para el cierre del ejercicio 2020 el presupuesto de egresos devengado resulto en \$ 6,230,706, lo que constituye un aumento en el Devengado del ejercicio 2019 vs 2020 en un porcentaje de 1.63%.
6 Previsiones de gasto para compromisos de pago derivados de APPs (r)									
a.	Asignación en el Presupuesto de Egresos		Presupuesto de Egresos				pesos	Art. 11 y 21 de la LDF	No aplica
7 Techo de ADEFAS para el ejercicio fiscal (s)									

a.	Propuesto		Proyecto de Presupuesto de Egresos					pesos	Art. 12 y 20 de la LDF	No aplica
b.	Aprobado		Reporte Trim. Formato 6 a)					pesos	Art. 12 y 20 de la LDF	No aplica
c.	Ejercido		Cuenta Pública / Formato 6 a)					pesos	Art. 12 y 20 de la LDF	No aplica

B. INDICADORES CUALITATIVOS

1										
Iniciativa de Ley de Ingresos y Proyecto de Presupuesto de Egresos										
a.	Objetivos anuales, estrategias y metas para el ejercicio fiscal (t)	Si	Iniciativa de Ley de Ingresos y Proyecto de Presupuesto de Egresos						Art. 5 y 18 de la LDF	Proyecto de Presupuesto de Egresos. Matrices de Indicadores de Resultados (MIR's) por Programa para el Ejercicio Fiscal 2020. C4. Créditos y Financiamientos otorgados a entes que participen en el desarrollo del sector hidráulico. Porcentaje de Cumplimiento del Presupuesto Programado para Financiamiento. Formula: (Recurso depositado por créditos autorizados en el ejercicio fiscal/Presupuesto para colocación) Frecuencia: Anual. Meta 2020: 100%
b.	Proyecciones de ejercicios posteriores (u)	Si	Iniciativa de Ley de Ingresos y Proyecto de Presupuesto de Egresos / Formatos 7 a) y b)						Art. 5 y 18 de la LDF	Este Fideicomiso presenta proyecciones de Ingresos y Egresos para los próximos 5 años
c.	Descripción de riesgos relevantes y propuestas de acción para enfrentarlos (v)	Si	Iniciativa de Ley de Ingresos y Proyecto de Presupuesto de Egresos						Art. 5 y 18 de la LDF	El Fideicomiso tiene determinados los riesgos que esta expuesto, su valoración inicial y final, grado de impacto y su probabilidad de ocurrencia, desarrollando actividades de control.
d.	Resultados de ejercicios fiscales anteriores y el ejercicio fiscal en cuestión (w)	Si	Iniciativa de Ley de Ingresos y Proyecto de Presupuesto de Egresos / Formatos 7 c) y d)						Art. 5 y 18 de la LDF	El Fideicomiso tiene cumplimiento en sus obligaciones fiscales.
e.	Estudio actuarial de las pensiones de sus trabajadores (x)	Si	Proyecto de Presupuesto de Egresos / Formato 8						Art. 5 y 18 de la LDF	Se cuenta el estudio actuarial del ejercicio 2018.

2										
Balance Presupuestario de Recursos Disponibles, en caso de ser negativo										

a.	Razones excepcionales que justifican el Balance Presupuestario de Recursos Disponibles negativo (y)	Si	Iniciativa de Ley de Ingresos o Proyecto de Presupuesto de Egresos						Art. 6 y 19 de la LDF	La fuente de financiamiento de los egresos se realizó con recursos de remanentes de ejercicios anteriores y se encuentra en saldos bancarios de este Fideicomiso.
b.	Fuente de recursos para cubrir el Balance Presupuestario de Recursos Disponibles negativo (z)	Si	Iniciativa de Ley de Ingresos o Proyecto de Presupuesto de Egresos						Art. 6 y 19 de la LDF	La fuente de financiamiento de los egresos se realizó con recursos de remanentes de ejercicios anteriores y se encuentra disponible en saldos bancarios de este Fideicomiso.
c.	Número de ejercicios fiscales y acciones necesarias para cubrir el Balance Presupuestario de Recursos Disponibles negativo (aa)	Si	Iniciativa de Ley de Ingresos o Proyecto de Presupuesto de Egresos						Art. 6 y 19 de la LDF	La fuente de financiamiento de los egresos se realizó con recursos de remanentes de ejercicios anteriores y se encuentra disponible en saldos bancarios de este Fideicomiso.
d.	Informes Trimestrales sobre el avance de las acciones para recuperar el Balance Presupuestario de Recursos Disponibles (bb)	Si	Reporte Trim. y Cuenta Pública						Art. 6 y 19 de la LDF	La fuente de financiamiento de los egresos se realizó con recursos de remanentes de ejercicios anteriores y se encuentra disponible en saldos bancarios de este Fideicomiso.

3										
Servicios Personales										

a.	Remuneraciones de los servidores públicos (cc)	Si	Proyecto de Presupuesto						Art. 10 y 21 de la LDF	El Presupuesto de egresos devengado del capítulo de servicios personales para el ejercicio 2020 el presupuesto de egresos devengado resultó en \$ 6,230,706
b.	Previsiones salariales y económicas para cubrir incrementos salariales, creación de plazas y otros (dd)		Proyecto de Presupuesto						Art. 10 y 21 de la LDF	No aplica

INDICADORES DEL EJERCICIO PRESUPUESTARIO

A. INDICADORES CUANTITATIVOS

1										
Ingresos Excedentes derivados de Ingresos de Libre										
a.	Monto de Ingresos Excedentes derivados de ILD (ee)	Si	Cuenta Pública / Formato 5					pesos	Art. 14 y 21 de la LDF	No aplica
b.	Monto de Ingresos Excedentes derivados de ILD destinados al fin del A.14, fracción I de la LDF (ff)	Si	Cuenta Pública					pesos	Art. 14 y 21 de la LDF	No aplica
c.	Monto de Ingresos Excedentes derivados de ILD destinados al fin del A.14, fracción II, a) de la LDF (gg)	Si	Cuenta Pública					pesos	Art. 14 y 21 de la LDF	No aplica

d.	Monto de Ingresos Excedentes derivados de ILD destinados al fin del A.14, fracción II, b) de la LDF (hh)	Si	Cuenta Pública				pesos	Art. 14 y 21 de la LDF	No aplica
e.	Monto de Ingresos Excedentes derivados de ILD destinados al fin del artículo noveno transitorio de la LDF (ii)	Si					pesos	Art. Noveno Transitorio de la LDF	No aplica

B. INDICADORES CUALITATIVOS

1	Análisis Costo-Beneficio para programas o proyectos de inversión mayores a 10 millones de UDIS (ij)		Página de internet de la Secretaría de Finanzas o Tesorería Municipal					Art. 13 frac. III y 21 de la LDF	No aplica
2	Análisis de conveniencia y análisis de transferencia de riesgos de los proyectos APPs (kk)		Página de internet de la Secretaría de Finanzas o Tesorería Municipal					Art. 13 frac. III y 21 de la LDF	No aplica
3	Identificación de población objetivo, destino y temporalidad de subsidios (ll)		Página de internet de la Secretaría de Finanzas o Tesorería Municipal					Art. 13 frac. VII y 21 de la LDF	No aplica

INDICADORES DE DEUDA PÚBLICA

A. INDICADORES CUANTITATIVOS

1 Obligaciones a Corto Plazo									
a.	Límite de Obligaciones a Corto Plazo (mm)						pesos	Art. 30 frac. I de la LDF	No aplica
b.	Obligaciones a Corto Plazo (nn)						pesos	Art. 30 frac. I de la LDF	No aplica

