

**TARIF
2018
EXPORT**



SOMMAIRE

CHAISES & FAUTEUIL BRIDGES

| | |
|--------------|----|
| Add | 2 |
| Add Move | 2 |
| Add Work | 2 |
| Archal | 3 |
| Atlas | 6 |
| Campus | 7 |
| Campus Air | 9 |
| Carousel | 10 |
| Cinema Sport | 11 |
| Comet | 11 |
| Comet Sport | 13 |
| Comet XL | 14 |
| Grade | 15 |
| Penne | 17 |
| Planka | 18 |
| Rio | 18 |
| Spira | 19 |
| X 75-2 | 20 |

TABOURETS & TABOURETS DE BAR

| | |
|-------------|----|
| Add | 21 |
| Add Move | 22 |
| Add Work | 23 |
| Campus | 23 |
| Campus Air | 24 |
| Comet Sport | 24 |
| Dexter | 25 |
| Grade | 25 |
| Millibar | 26 |
| Mini | 26 |
| S70-3 | 27 |
| Taburett | 27 |

FAUTEUILS & CANAPÉS

| | |
|-------------|----|
| A-Line | 36 |
| Addit | 37 |
| Aperi | 28 |
| Area | 39 |
| Area Radius | 41 |
| Cajal | 29 |
| Chicago | 30 |
| Cinema | 31 |
| Club | 32 |
| Portus | 33 |
| S70-4/S70-5 | 35 |

SIÈGES SUR POUTRES

| | |
|-------------|----|
| A-Line | 36 |
| Addit | 37 |
| Area | 39 |
| Area Radius | 41 |

TABLES

| | |
|-------------------------|----|
| Add | 42 |
| Add Cable Table | 42 |
| Archal | 43 |
| Archal T | 44 |
| Archal X | 45 |
| Attach | 46 |
| Attach Outdoor | 49 |
| Cajal | 50 |
| Campus | 51 |
| Campus Café | 52 |
| Cargo | 53 |
| Chicago | 54 |
| Cinema | 55 |
| Cooper | 56 |
| Deco | 57 |
| Funk | 58 |
| Millibar | 59 |
| Quickly | 60 |
| S18 | 62 |
| Puits d'électrification | 64 |

ACCESSOIRES

| | |
|------------------|----|
| Add | 65 |
| Boss & Mini Boss | 66 |
| Info | 66 |
| S70-12 | 67 |
| Stand By | 67 |

DIVERS

| | |
|--------------------------------------|----|
| Aperçu de documentation | |
| Environnementale | 76 |
| Aperçu des couleurs et des matériaux | 69 |
| Conditions de Vente | 84 |
| Contact informations | 82 |
| Groupes de prix issu/cuir | 68 |

ATTENTION!

Les "produits sortant de la collection" sont disponibles jusqu'à épuisement des stocks.

Les produits avec des options écolabellisées sont marqués des symboles suivants:

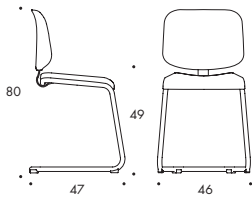


Pour plus d'informations, consultez notre aperçu à la page 76.



Add chaise

Structure en tube d'acier de Ø22mm laqué époxy ou chromé. Avec ou sans patins. Assise en bois moulé recouvert de polyuréthane souple coloris noir, ou garnie de mousse polyuréthane haute résilience. Dossier en polyuréthane noir ou blanc, ou garni. Gerbable avec embouts de protection intégrés sous l'assise. Hauteur d'assise 46 cm. Le modèle est livré sans dossier côté 24 Add tabouret.

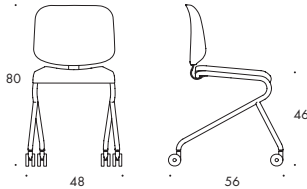


Poids 6.0 kg
 Volume 0.19 m³
 Tissu nécessaire 110x130/140/150 cm

| Laqué/Chromé | |
|-------------------|------------|
| Polyuréthane | 413 |
| Assise recouverte | Recouverte |
| A | 403 476 |
| B | 435 507 |
| C | 442 515 |
| D | 449 522 |
| E | 465 538 |
| F | 566 656 |
| G | 588 683 |

Add Move chaise

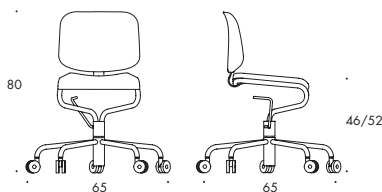
Structure en tube d'acier de 22mm laqué époxy ou chromé. Livré avec ou sans dossier et toujours sur des roulettes. Le siège est en bois moulé recouvert en polyuréthane noir ou rembourré avec de la mousse de polyuréthane à haute résilience. Il est possible de suspendre les sièges sur les tables grâce aux protections intégrées sous l'assise. Hauteur du siège: 46 cm. Le modèle est livré sans dossier côté 25 Add Move tabouret.



Poids 6.0 kg
 Volume 0.19 m³
 Tissu nécessaire 110x130/140/150 cm

| Laqué/Chromé | |
|-------------------|------------|
| Polyuréthane | 461 |
| Assise recouverte | Recouverte |
| A | 453 521 |
| B | 481 549 |
| C | 488 555 |
| D | 496 563 |
| E | 510 579 |
| F | 604 690 |
| G | 626 714 |

Base 5-branches avec hauteur réglable, pivotante 360°, en tube d'acier de 22mm laqué ou chromé, les roulettes sont chrome, noir ou blanc. Le siège est en bois moulé recouvert de polyuréthane noir ou rembourré avec de la mousse polyuréthane à haute résilience. Il est possible de suspendre les sièges sur les tables grâce aux protections intégrées sous l'assise.



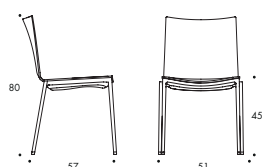
Poids 8.5 kg
 Volume 0.19 m³
 Tissu nécessaire 110x130/140/150 cm

| Laqué/Chromé | |
|-------------------|------------|
| Polyuréthane | 825 |
| Assise recouverte | Recouverte |
| A | 813 881 |
| B | 843 910 |
| C | 851 918 |
| D | 858 926 |
| E | 873 941 |
| F | 970 1 038 |
| G | 993 1 061 |



chaise & fauteuil bridge

Structure en Aluminium recyclé injecté, surface lacque structurée (NCS S1002-Y blanc, ou S8000-N graphite) ou polie. Patins. Accoudoirs en Aluminium recyclé injecté, surface lacque structurée (NCS S 1002-Y blanc, ou S 8000-N graphite) ou polie. Assise coque plaquage Frêne, Chêne ou Wengé. Ou entièrement recouvert en trois hauteurs.



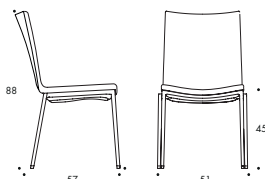
Assise coque plaquage Frêne, Chêne ou Wengé. Ou entièrement recouvert en trois hauteurs.

Poids 6.9 kg
Volume 0.40 m³ /3pcs
Tissu nécessaire 80x130/150 cm

| | Laqué | Polie |
|-------------|-------|-------|
| Frêne/Chêne | 517 | 595 |
| Wengé* | 582 | 661 |

Recouvert de la collection

| | Laqué | Polie |
|---|-------------|-------|
| A | Sur demande | |
| B | 663 | 742 |
| C | 690 | 767 |
| D | 718 | 794 |
| E | 769 | 848 |
| F | 869 | 948 |



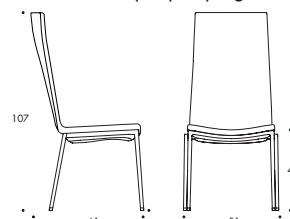
Dossier medium, entièrement garni avec ou sans interieur capitonné.

Poids 8.4 kg
Volume 0.40 m³ /3pcs
Tissu nécessaire 105x130/140 60x150 cm

| | Laqué | Polie |
|-------------|-------|-------|
| Frêne/Chêne | 941 | 1 020 |
| Wengé* | 968 | 1 048 |

Recouvert de la collection

| | Laqué | Polie |
|---|-------------|-------|
| A | Sur demande | |
| B | 941 | 1 020 |
| C | 968 | 1 048 |
| D | 996 | 1 073 |
| E | 1 050 | 1 128 |
| F | 1 147 | 1 226 |



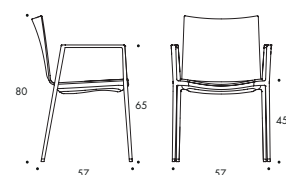
Dossier haute, entièrement garni avec ou sans interieur capitonné.

Poids 9.1 kg
Volume 0.50m³
Tissu nécessaire 130x140

| | Laqué | Polie |
|-------------|-------|-------|
| Frêne/Chêne | 1 194 | 1 261 |
| Wengé* | 1 230 | 1 298 |

Recouvert de la collection

| | Laqué | Polie |
|---|-------------|-------|
| A | Sur demande | |
| B | 1 194 | 1 261 |
| C | 1 230 | 1 298 |
| D | 1 267 | 1 335 |
| E | 1 340 | 1 408 |
| F | 1 420 | 1 489 |



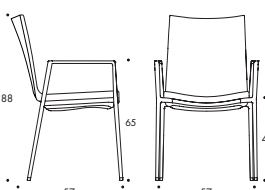
Assise coque plaquage Frêne, Chêne ou Wengé. Ou entièrement recouvert en trois hauteurs.

Poids 8.5 kg
Volume 0.40 m³/2 pcs
Tissu nécessaire 80x130/150 cm

| | Laqué | Polie |
|-------------|-------|-------|
| Frêne/Chêne | 536 | 629 |
| Wengé* | 603 | 696 |

Recouvert de la collection

| | Laqué | Polie |
|---|-------------|-------|
| A | Sur demande | |
| B | 683 | 777 |
| C | 710 | 804 |
| D | 736 | 830 |
| E | 790 | 885 |
| F | 889 | 983 |



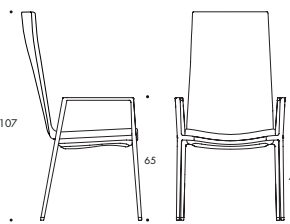
Dossier medium, entièrement garni avec ou sans interieur capitonné.

Poids 10.0 kg
Volume 0.40 m³/ 2 pcs
Tissu nécessaire 105x130/140 cm 60x150 cm

| | Laqué | Polie |
|-------------|-------|-------|
| Frêne/Chêne | 962 | 1 055 |
| Wengé* | 989 | 1 083 |

Recouvert de la collection

| | Laqué | Polie |
|---|-------------|-------|
| A | Sur demande | |
| B | 962 | 1 055 |
| C | 989 | 1 083 |
| D | 1 015 | 1 109 |
| E | 1 069 | 1 163 |
| F | 1 167 | 1 262 |



Dossier haute, entièrement garni avec ou sans interieur capitonné.

Poids 10.7 kg
Volume 0.50 m³
Tissu nécessaire 130x140 cm

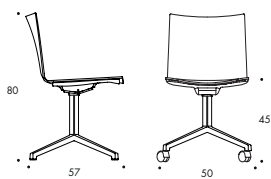
| | Laqué | Polie |
|-------------|-------|-------|
| Frêne/Chêne | 1 209 | 1 292 |
| Wengé* | 1 246 | 1 329 |

Recouvert de la collection

| | Laqué | Polie |
|---|-------------|-------|
| A | Sur demande | |
| B | 1 209 | 1 292 |
| C | 1 246 | 1 329 |
| D | 1 283 | 1 366 |
| E | 1 357 | 1 438 |
| F | 1 440 | 1 519 |

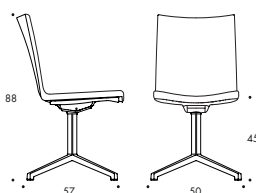
chaise & fauteuil bridge 4 branches

Piètement pivotant, 360°, en Aluminium recyclé injecté, surface lacque structurée (NCS S 1002-Y blanc, ou S 8000-N graphite) ou polie. Patins ou roulettes (option). Accoudoirs en Aluminium recyclé injecté, surface lacque structurée (NCS S 1002-Y blanc, ou S 8000-N graphite) ou polie. Assise coque plaquage Frêne, Chêne ou Wengé. Ou entièrement recouvert en trois hauteurs.



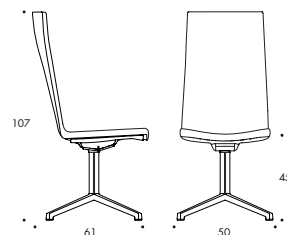
Assise coque plaquage Frêne, Chêne ou Wengé. Ou entièrement recouvert en trois hauteurs.

Poids 9.3 kg
Volume 0.34 m³
Tissu nécessaire 80x130/150 cm



Dossier medium, entièrement garni avec ou sans intérieur capitonné. Version capitonnée également disponible avec une surépaisseur de rembourrage polyester de 10mm.

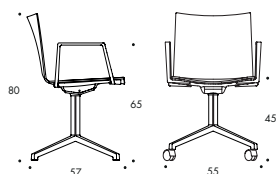
10.8 kg
0.34 m³
105x130/140 cm 60x150 cm



Dossier haute, entièrement garni avec ou sans intérieur capitonné. Version capitonnée également disponible avec une surépaisseur de rembourrage polyester de 10mm.

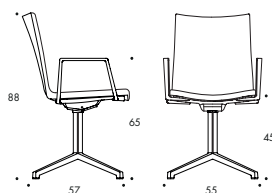
11.5 kg
0.50 m³
130x140 cm

| | Laqué | Polie | | Laqué | Polie | | Laqué | Polie |
|-------------|------------------|-------|-------------------|-------------|-------|---|-------------|-------|
| Frêne/Chêne | 706 | 762 | | | | | | |
| Wengé* | 771 | 828 | *produits sortant | | | | | |
| Recouvert | de la collection | | | | | | | |
| A | Sur demande | | A | Sur demande | | A | Sur demande | |
| B | 852 | 909 | B | 1 131 | 1 189 | B | 1 355 | 1 407 |
| C | 880 | 938 | C | 1 159 | 1 213 | C | 1 358 | 1 443 |
| D | 906 | 962 | D | 1 186 | 1 241 | D | 1 429 | 1 479 |
| E | 960 | 1 018 | E | 1 239 | 1 295 | E | 1 504 | 1 553 |
| F | 1 059 | 1 117 | F | 1 337 | 1 393 | F | 1 584 | 1 634 |



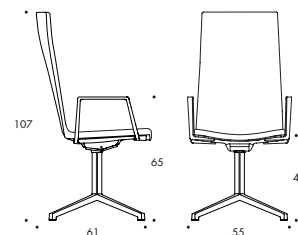
Assise coque plaquage Frêne, Chêne ou Wengé. Ou entièrement recouvert en trois hauteurs.

Poids 10.8 kg
Volume 0.34 m³
Tissu nécessaire 80x130/150 cm



Dossier medium, entièrement garni avec ou sans intérieur capitonné. Version capitonnée également disponible avec une surépaisseur de rembourrage polyester de 10mm.

12.3 kg
0.34 m³
105x130/140 cm 60x150 cm



Dossier haute, entièrement garni avec ou sans intérieur capitonné. Version capitonnée également disponible avec une surépaisseur de rembourrage polyester de 10mm.

13.0 kg
0.50 m³
130x140 cm

| | Laqué | Polie | | Laqué | Polie | | Laqué | Polie |
|-------------|------------------|-------|-------------------|-------------|-------|---|-------------|-------|
| Frêne/Chêne | 770 | 857 | | | | | | |
| Wengé* | 838 | 923 | *produits sortant | | | | | |
| Recouvert | de la collection | | | | | | | |
| A | Sur demande | | A | Sur demande | | A | Sur demande | |
| B | 919 | 1 003 | B | 1 197 | 1 281 | B | 1 414 | 1 487 |
| C | 947 | 1 030 | C | 1 225 | 1 309 | C | 1 450 | 1 524 |
| D | 974 | 1 059 | D | 1 250 | 1 337 | D | 1 487 | 1 560 |
| E | 1 027 | 1 110 | E | 1 305 | 1 389 | E | 1 560 | 1 635 |
| F | 1 125 | 1 209 | F | 1 404 | 1 489 | F | 1 641 | 1 716 |

| Supplément | |
|---|-----|
| - assise coque teinte/unité | 33 |
| - patins feutre | 11 |
| - roulettes assorties | 50 |
| - accoudoirs avec intégration polyuréthane noir | 103 |
| - retour automatique* | 109 |
| - hauteur réglable* | 108 |

* Note! Seulement combiné avec embouts.

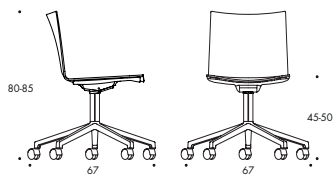
Piètement 5 branches pivotante 360° et ajustable en hauteur.

Roulettes incluses. Aluminium recyclé moulé, surface laque poudre (NCS S 1002-Y blanc, alt. S 8000-N graphite) ou polie.

Supplément par rapport
au piètement 4 branches

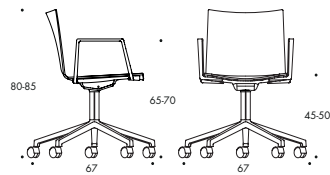
168

chaise 5 branches



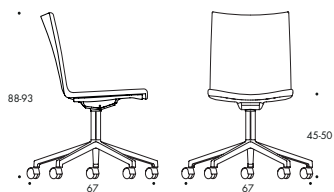
Poids 10.5 kg
Volume 0.50 m³

fauteuil bridge 5 branches



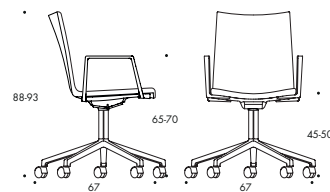
Poids 12.0 kg
Volume 0.50 m³

chaise 5 branches, dossier medium



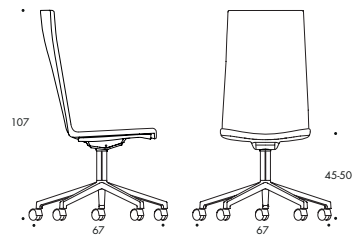
Poids 12.0 kg
Volume 0.50 m³

fauteuil bridge 5 branches, dossier medium



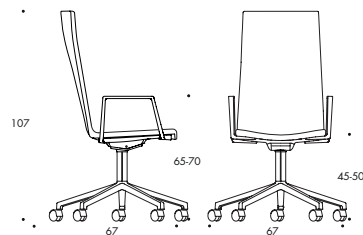
Poids 13.5 kg
Volume 0.50 m³

chaise 5 branches, dossier haute



Poids 12.7 kg
Volume 0.60 m³

fauteuil bridge 5 branches, dossier haute



Poids 14.2 kg
Volume 0.60 m³

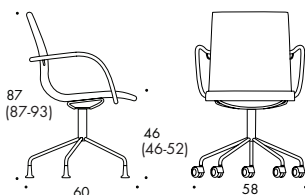
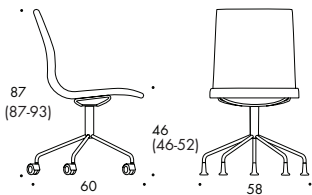
ATLAS

Design Johannes Foersom & Peter Hiort-Lorenzen 1998/2002/2009



Starbase chaise & fauteuil bridge

Cinq branches, pivotant 360°, en tube d'acier, Ø16mm, laqué ou chromé. Accoudoirs en tube d'acier, Ø16mm, laqué ou chromé. Supplémentaire: Hauteur réglable par cartouche à gaz. Supplémentaire: Hauteur réglable par cartouche à gaz.



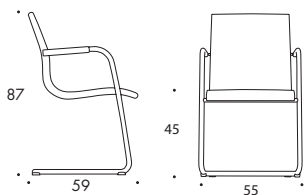
Poids 10.6 kg
avec Roulettes 11.6 kg
Hauteur réglable +0.7 kg
Volume 0.39 m³
Tissu nécessaire 190x130/150 cm

12.0 kg
12.8 kg
+0.7 kg
0.39 m³
190x130/150 cm

| Laqué/chromé | | Laqué/chromé | |
|--------------|-------|--------------|-------|
| A | 1 160 | A | 1 380 |
| B | 1 276 | B | 1 511 |
| C | 1 317 | C | 1 540 |
| D | 1 352 | D | 1 575 |
| E | 1 387 | E | 1 608 |
| F * | 1 796 | F * | 2 066 |
| G * | 1 955 | G * | 2 219 |

fauteuil bridge traîneau

Piètement traîneau en tube d'acier Ø 22 mm laqué ou chromé. Dossier avec acier à ressort. Rembourrage polyuréthane souple injecté. Accoudoirs en polyamide noir. Patins. Empilable. Remarque: Pas recommandé pour les sols textiles ou moquettes.



Poids 11.5 kg
Volume 0.39 m³
Tissu nécessaire 190x130/150 cm

| Laqué/chromé | |
|--------------|-------|
| A | 825 |
| B | 971 |
| C | 1 014 |
| D | 1 059 |
| E | 1 125 |
| F * | 1 568 |
| G * | 1 698 |

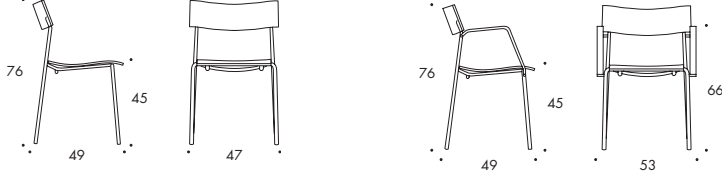
| Supplémentaire | |
|--|----|
| - Hauteur réglable | 92 |
| - Retour en position (seulement avec embouts) | 81 |
| - Siège en deux couleurs | 65 |
| - Accoudoirs en cuir (non pour piètement traîneau) | 71 |
| - Roulettes, chromé | 71 |

* Le cuir peut s'étirer après qc temps.



chaise & fauteuil bridge

Piètement en tube d'acier Ø16 mm chromé ou laqué. Assise et dossier en bouleau, chêne, frêne ou noyer. Option: bouleau teinté en standard, frêne teinté sur demande. Accoudoirs en bouleau, chêne, frêne ou noyer. Option: bouleau teinté en standard, frêne teinté sur demande. Accoudoirs en polyamide blanc, gris ou noir. Chaise empilable et accouplable, c/c 52,1 cm alt. fauteuil 55,7 cm.



Poids 4.8 kg

Volume 0.29 m³/4 pcs

Tissu nécessaire

Assise garnie 50x130/150 cm

Assise & dossier garnis 55x130/150 cm

5.2 kg

0.32 m³ /4 pcs

| Laqué/Chromé | | Laqué/Chromé | |
|--------------|-----|--------------|-----|
| Bouleau | 315 | Bouleau | 439 |
| Frêne/Chêne/ | | Frêne/Chêne/ | |
| Noyer | 351 | Noyer | 516 |

| Assise garnie | | Assise garnie | |
|---------------|-----|---------------|-----|
| A | 356 | A | 486 |
| B | 386 | B | 527 |
| C | 391 | C | 539 |
| D | 411 | D | 556 |
| E | 451 | E | 597 |
| F | 527 | F | 661 |
| G | 544 | G | 679 |

| Assise & dossier garnis | | Assise & dossier garnis | |
|-------------------------|-----|-------------------------|-----|
| A | 368 | A | 508 |
| B | 404 | B | 544 |
| C | 416 | C | 551 |
| D | 433 | D | 574 |
| E | 474 | E | 614 |
| F | 574 | F | 696 |
| G | 609 | G | 744 |

chaise & fauteuil bridge traineau

Piétement traineau en rond d'acier de Ø 11mm laqué époxy ou chromé. Patins. Assise et dossier en bouleau, chêne, frêne ou noyer. Option: bouleau teinté en standard, frêne teinté sur demande. Accoudoirs polyamide en blanc, gris clair, gris, noir, orange, rouge, bleu ou bleu vert. Empilable et accouppable.



| | | |
|-------------------------|-----------------------------|-----------------------------|
| Poids | 5.1 kg | 5.6 kg |
| Volumne | 0.29 m ³ /4 pces | 0.34 m ³ /4 pces |
| Tissu nécessaire | | |
| Assise garnie | 50x130/150 cm | |
| Assise & dossier garnis | 55x130/150 cm | |

| Laqué/Chromé | | Laqué/Chromé | |
|-------------------------|-----|-------------------------|-----|
| Bouleau | 347 | Bouleau | 404 |
| Frêne/Chêne/ | | Frêne/Chêne/ | |
| Noyer | 380 | Noyer | 440 |
| Assise garnie | | Assise garnie | |
| A | 386 | A | 444 |
| B | 418 | B | 474 |
| C | 428 | C | 486 |
| D | 446 | D | 502 |
| E | 466 | E | 523 |
| F | 551 | F | 607 |
| G | 573 | G | 629 |
| Assise & dossier garnis | | Assise & dossier garnis | |
| A | 399 | A | 456 |
| B | 435 | B | 491 |
| C | 446 | C | 502 |
| D | 465 | D | 522 |
| E | 487 | E | 542 |
| F | 589 | F | 644 |
| G | 626 | G | 681 |

Chariot,

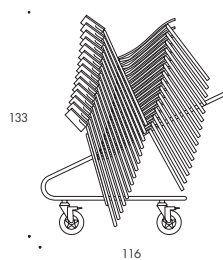
Hauteur chariot avec 15 sièges bois: 133 cm.

Pour 5 sièges bois supplémentaire: +22 cm env.

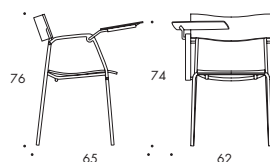
Largeur de chariot = Largeur du siège. Environ 50 cm est nécessaire au dessus de la pile pour empiler la chaise suivante.

Laqué noir

533



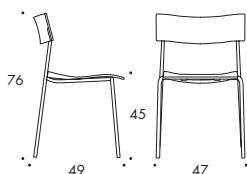
| Supplément | Supplément accessoires | Tablette Laptop: (Accessoires seulement avec le bridge Campus) |
|-----------------------------|---------------------------------------|--|
| Supplément teinté std. | - Embouts caoutchouc 5 | - Tablette pour portable, tablette droite ou gauche, accoudoirs polyuréthane noir inclus 211 |
| - chaise/fauteuil bridge 16 | - Embouts feutre 9 | - Tablette suppl., droite ou gauche. 182 |
| - dossier 10 | - Embouts Teflon 10 | |
| - accoudoirs 10 | - Embouts acier 9 | |
| | - Élément de liaison Quick Lock | |
| Supplément, dossier | 24 cm / 28 cm 30 | |
| - chêne/frêne/noyer 30 | - Élément de liaison base traineau 14 | |
| Supplément, accoudoirs | - Structure pour suspendre chaise 65 | |
| - chêne/frêne/noyer 30 | - Coût initial autre couleur 1 036 | |
| - accoudoirs Campus | | |
| Air 10 | | |



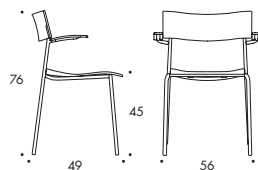


chaise & fauteuil bridge

Piètement tube d'acier Ø16 mm chromé ou laqué. Assise, dossier et accoudoirs en polyamide renforcé fibre de verre. Empilable et accouplable. Autres couleurs sur demande.



Poids 4.0 kg
Volume 0.29 m³ /4 pces



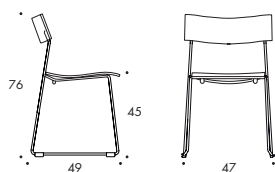
5.0 kg
0.32 m³ /4 pces

Tissu nécessaire assise garnis 50x130/150 cm

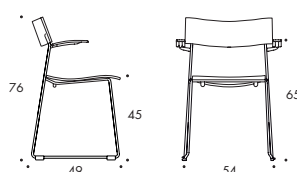
| Laqué/Chromé | | Laqué/Chromé | |
|----------------------|-----|----------------------|-----|
| Blanc, Gris clair, | | Blanc, Gris clair, | |
| Gris, Noir | 187 | Gris, Noir | 256 |
| Orange, Rouge, Bleu, | | Orange, Rouge, Bleu, | |
| Bleu vert | 198 | Bleu vert | 272 |
| Assise recouverte | | Assise recouverte | |
| A | 227 | A | 341 |
| B | 252 | B | 364 |
| C | 260 | C | 372 |
| D | 273 | D | 387 |
| E | 291 | E | 405 |
| F | 355 | F | 462 |

chaise & fauteuil bridge traineau

Piètement tube d'acier Ø16 mm chromé ou laqué. Assise, dossier et accoudoirs en polyamide renforcé fibre de verre. Empilable et accouplable. Autres couleurs sur demande.



Poids 5.1 kg
Volume 0.29 m³ /4 pces



5.6 kg
0.34 m³ /4 pces

Tissu nécessaire assise garnis 50x130/150 cm

| Laqué/Chromé | | Laqué/Chromé | |
|----------------------|-----|----------------------|-----|
| Blanc, Gris clair, | | Blanc, Gris clair, | |
| Gris, Noir | 233 | Gris, Noir | 288 |
| Orange, Rouge, Bleu, | | Orange, Rouge, Bleu, | |
| Bleu vert | 245 | Bleu vert | 305 |
| Assise recouverte | | Assise recouverte | |
| A | 258 | A | 303 |
| B | 283 | B | 328 |
| C | 293 | C | 337 |
| D | 306 | D | 350 |
| E | 338 | E | 368 |
| F | 388 | F | 432 |

Supplémentaire

| | |
|---|-------|
| - Structure pour usage extérieur | 39 |
| - Coût initial autre coul. | 2 938 |
| - Accoudoirs Campus Original en polyamide blanc, gris clair ou noir | 14 |

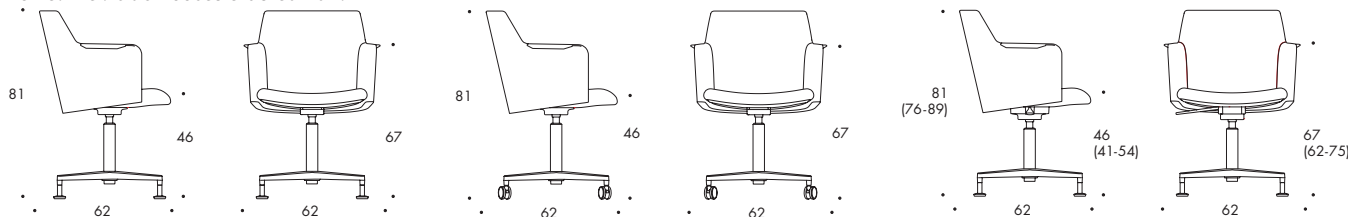
CAROUSEL

Design Gunilla Allard 2018



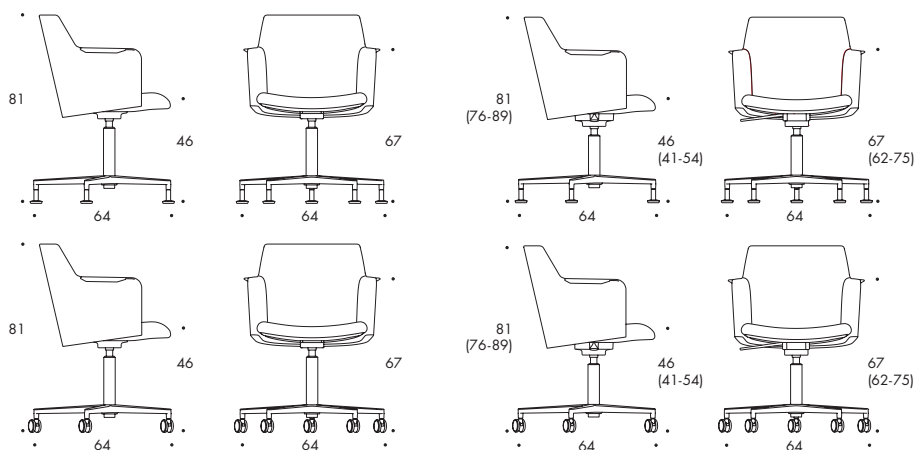
fauteuil bridge

Base pivotante, 360°, à 4 pieds ou 5 pieds en aluminium recyclé poli ou époxy. Pilier toujours en chrome ou en laque noir. Patins ou roulettes. Dossier moulé en mousse de polyuréthane à haute résilience. Assise moulée en carton recyclé avec de la mousse de polyuréthane à haute résilience. Incl. 360° bascule du confort.



Poids 9.2 kg
 Volume 0.34 m³
 Tissu nécessaire 140 x 140 cm

| Laqué/Polie | |
|-------------|-------|
| A | 811 |
| B | 930 |
| C | 960 |
| D | 989 |
| E | 1 049 |
| F | 1 496 |
| G | 1 591 |



Poids 10.7 kg
 Volume 0.34 m³
 Tissu nécessaire 140 x 140 cm

| Laqué/Polie | |
|-------------|-------|
| A | 833 |
| B | 953 |
| C | 983 |
| D | 1 014 |
| E | 1 074 |
| F | 1 527 |
| G | 1 623 |

| Supplémentaire | |
|--|-----|
| - Hauteur réglable | 26 |
| - Tapiserie en deux couleurs | 90 |
| - Accoudoirs et l'intérieur de la moitié supérieure du dossier en tissu/cuir contrasté | |
| A | 90 |
| B | 133 |
| C | 143 |
| D | 154 |
| E | 175 |
| F | 195 |
| G | 222 |

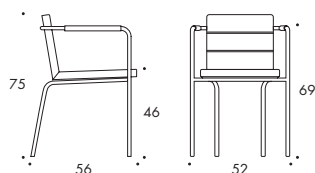
CINEMA SPORT

Design Gunilla Allard 1999



fauteuil bridge

Piètement en tube d'acier, Ø19 mm, chromé ou laqué. Base en bois. Rembourrage polyuréthane souple injecté. Accoudoirs gainés cuir.



Poids 7.6 kg
Volume 0.26 m³
Tissu nécessaire 135x130/150 cm

Accessoires

- Embouts feutre 10

Laqué/Chromé

| | |
|---|-------|
| A | 820 |
| B | 884 |
| C | 925 |
| D | 954 |
| E | 989 |
| F | 1 211 |
| G | 1 364 |

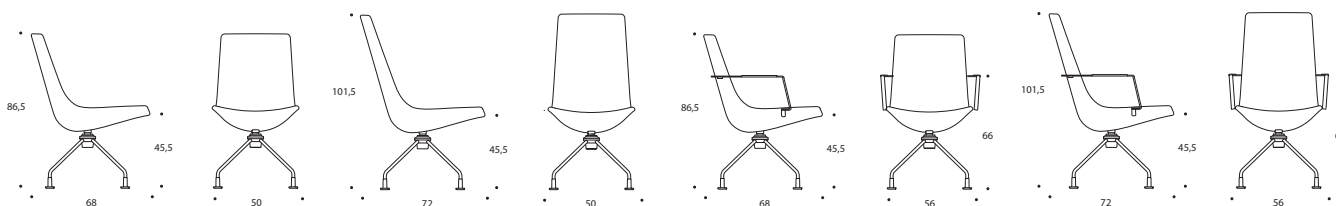
COMET

Design Gunilla Allard 2010



chaise & fauteuil brigde 4 branches

Piètement pivotant, 360°, à 4 branches en tube d'acier Ø16mm laqué époxy ou chromé. Sur patins. Accoudoirs en plat d'acier laqué époxy ou chromé. Coque d'assise en polyuréthane renforcée fibre de verre. Intérieur de la coque recouvert de mousse polyuréthane haute résilience.

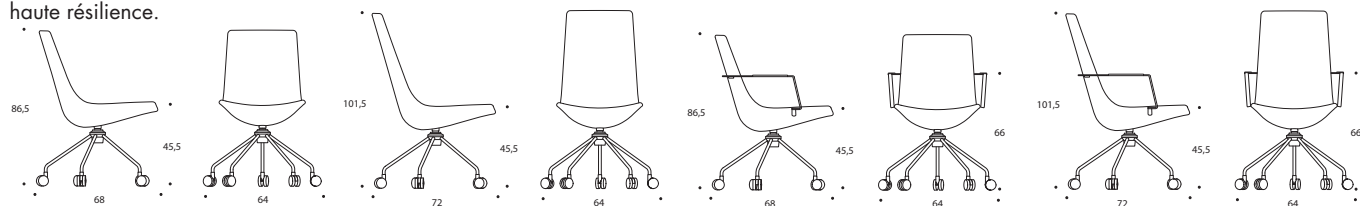


| | | | | |
|------------------|---------------------|---------------------|---------------------|---------------------|
| | Dossier bas | Dossier haute | Dossier bas | Dossier haute |
| Poids | 12.4 kg | 13.1 kg | 13.8 kg | 14.5 kg |
| Volume | 0.37 m ³ | 0.50 m ³ | 0.37 m ³ | 0.50 m ³ |
| Tissu nécessaire | 120x130/150 cm | 120x130/150 cm | | |

| Laqué/chromé | Laqué/chromé | Laqué/chromé | Laqué/chromé |
|--------------|--------------|--------------|--------------|
| A | 1 135 | A | 1 201 |
| B | 1 246 | B | 1 281 |
| C | 1 264 | C | 1 329 |
| D | 1 294 | D | 1 375 |
| E | 1 358 | E | 1 435 |
| F | 1 820 | F | 1 920 |
| G | 1 984 | G | 2 100 |
| | | A | 1 375 |
| | | B | 1 481 |
| | | C | 1 511 |
| | | D | 1 533 |
| | | E | 1 592 |
| | | F | 2 054 |
| | | G | 2 219 |
| | | A | 1 422 |
| | | B | 1 521 |
| | | C | 1 556 |
| | | D | 1 592 |
| | | E | 1 651 |
| | | F | 2 130 |
| | | G | 2 306 |

chaise & fauteuil bridge 5 branches

Piédement pivotant, 360°, à 5 branches en tube d'acier Ø16mm laqué époxy ou chromé. Sur roulettes toujours chromées. Accoudoirs en plat d'acier laqué époxy ou chromé. Coque d'assise en polyuréthane renforcée fibre de verre. Intérieur de la coque recouvert de mousse polyuréthane haute résilience.



| | | | | |
|--------|---------------------|----------------------|---------------------|----------------------|
| | Dossier bas | Dossier haute | Dossier bas | Dossier haute |
| Poids | 12.1kg | 12.8 kg | 13.5 kg | 14.2 kg |
| Volume | 0.37 m ³ | 0.50 m ³ | 0.37 m ³ | 0.50 m ³ |

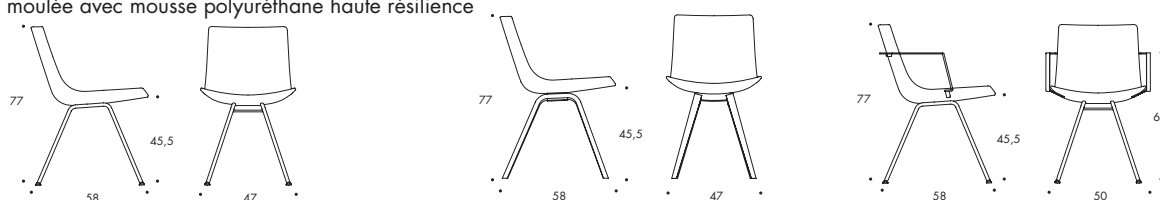
| Laqué/chromé | | Laqué/chromé | | Laqué/chromé | | Laqué/chromé | |
|--------------|-------|--------------|-------|--------------|-------|--------------|-------|
| A | 1 216 | A | 1 276 | A | 1 451 | A | 1 498 |
| B | 1 329 | B | 1 370 | B | 1 568 | B | 1 603 |
| C | 1 358 | C | 1 415 | C | 1 592 | C | 1 633 |
| D | 1 380 | D | 1 451 | D | 1 616 | D | 1 668 |
| E | 1 435 | E | 1 516 | E | 1 668 | E | 1 732 |
| F | 1 902 | F | 2 002 | F | 2 143 | F | 2 212 |
| G | 2 060 | G | 2 189 | G | 2 295 | G | 2 394 |

| Accessories | |
|--|----|
| - Accoudoirs en cuir | 81 |
| - Retour automatique (seulement combiné avec patins) | 81 |



chaise & fauteuil bridge

Chaise avec piètement en tube d'acier Ø 16mm laqué époxy ou chromé, ou piètement bois lamellé collé frêne naturel ou frêne teinté. Fauteuil bridge avec piètement en tube d'acier Ø 16mm laqué époxy ou chromé. Accoudoirs en plat d'acier laqué époxy ou chromé. Patins. Assise coque moulée avec mousse polyuréthane haute résilience



Poids 6.0 kg
Volume 0.25 m³
Tissu nécessaire 100x130/150 cm

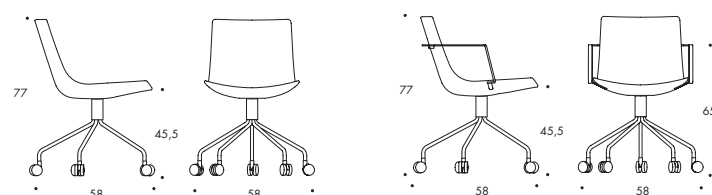
5.5 kg
0.25 m³

7.1 kg
0.30 m³

| | Laqué/Chromé | Frêne | Laqué/Chromé |
|---|--------------|-------|--------------|
| A | 460 | 614 | 646 |
| B | 550 | 691 | 736 |
| C | 572 | 711 | 757 |
| D | 594 | 729 | 780 |
| E | 639 | 767 | 824 |
| F | 1 055 | 1 141 | 1 263 |
| G | 1 273 | 1 330 | 1 481 |

chaise & fauteuil bridge 5 branches

Piètement 5 branches en tube d'acier Ø 16mm laqué époxy ou chromé. Avec roulettes chromées, blanche ou noir. Patins sur demande. Accoudoirs en plat d'acier laqué époxy ou chromé. Assise coque moulée avec mousse polyuréthane haute résilience.



Poids 9.0 kg
Volume 0.34 m³
Tissu nécessaire 100x130/150 cm

10.1 kg
0.35 m³

| | Laqué/Chromé | Laqué/Chromé |
|---|--------------|--------------|
| A | 717 | 904 |
| B | 805 | 993 |
| C | 827 | 1 016 |
| D | 851 | 1 037 |
| E | 894 | 1 083 |
| F | 1 332 | 1 519 |
| G | 1 551 | 1 738 |

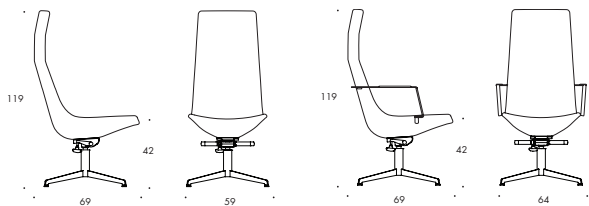
Supplément

| | |
|------------------|----|
| - Teinté | 12 |
| - Embouts feutre | 10 |



chaise & fauteuil bridge lounge

Base en acier laqué époxy ou chromé, 4 branches, pivotante 360° avec retour en position et basculante. Patins. Assise avec structure en polyurethane renforcée fibre de verre. L'intérieur de la coque d'assise est couverte de mousse polyurethane haute résilience. Accoudoirs en plat d'acier laqué époxy ou chromé.

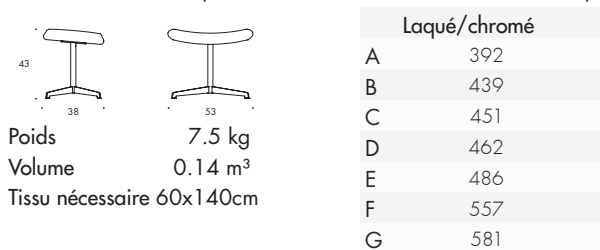


| | | |
|------------------|--------------------|--------------------|
| Podis | 14.3 kg | 14.8 kg |
| Volume | 0.6 m ³ | 0.6 m ³ |
| Tissu nécessaire | 140x140cm | |

| Laqué/chromé | | Laqué/chromé | |
|--------------|-------|--------------|-------|
| A | 1 205 | A | 1 311 |
| B | 1 334 | B | 1 440 |
| C | 1 366 | C | 1 472 |
| D | 1 399 | D | 1 505 |
| E | 1 463 | E | 1 569 |
| F | 1 975 | F | 2 081 |
| G | 2 121 | G | 2 237 |

repose-pied

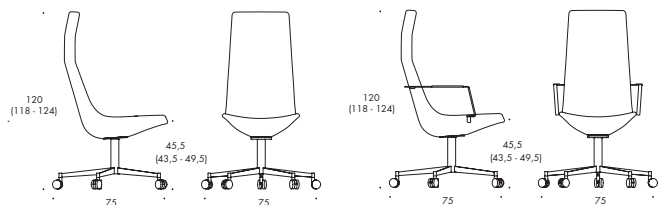
Base 4 branches sur patins. Structure en bois avec mousse de polyurethane haute résilience.



| | |
|------------------|---------------------|
| Poids | 7.5 kg |
| Volume | 0.14 m ³ |
| Tissu nécessaire | 60x140cm |

chaise & fauteuil bridge conference

Base en acier laqué époxy ou chrome, pivotante 360°, 5 branches, patins toujours en chrome, noir et blanc. Assise avec structure en polyurethane renforcée fibre de verre. L'intérieur de la coque d'assise est couverte de mousse polyurethane haute résilience. Accoudoirs en plat d'acier laqué époxy ou chromé.



| | | |
|------------------|--------------------|--------------------|
| Poids | 19.5 kg | 20.0 kg |
| Volume | 0.8 m ³ | 0.8 m ³ |
| Tissu nécessaire | 140x140cm | |

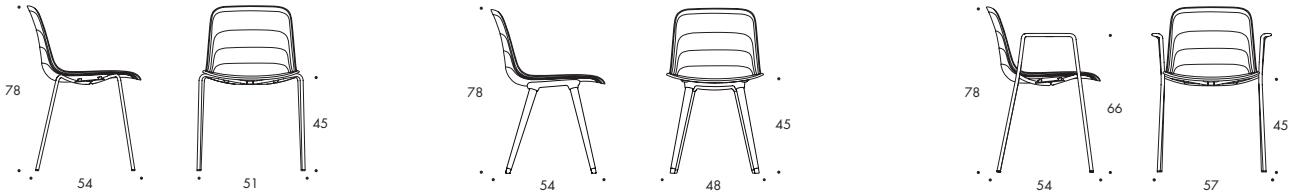
| Laqué/chromé | | Laqué/chromé | |
|--------------|-------|--------------|-------|
| A | 1 407 | A | 1 512 |
| B | 1 537 | B | 1 642 |
| C | 1 568 | C | 1 675 |
| D | 1 600 | D | 1 707 |
| E | 1 664 | E | 1 771 |
| F | 2 176 | F | 2 282 |
| G | 2 322 | G | 2 440 |

| Option | |
|--|-----|
| - Accoudoirs recouvert cuir | 67 |
| - Réglable en hauteur par cartouche à gaz, bascule ajustable | 146 |
| - Bascule ajustable | 73 |



chaise & fauteuil bridge


Piètement de chaise avec tube acier Ø14 laqué ou chromé ou piètement frêne. Teinté supplémentaire. Piètement et accoudoirs de fauteuil bridge en tube acier Ø16 mm laqué ou chromé. La manchette des accoudoirs est en polyamide, coloris coordonné à celui de la coque. Siège coque en polypropène recyclé renforcé de fibre de verre, couleurs blanc/gris, graphite, beige, bleu vert, pistache, vert noir, rouge sombre. Option: Galette d'assise en textile Divina 224, 236, 384, 691, 856, 886 ou 984 recouvrant du aoutchouc cellulaire. Ou assise garnie, assise et intérieur dossier bas garni, assise et intérieur dossier garni ou coque entièrement garnie. Dans le cas de base laquée, celle-ci est assortie à la coque. Chaise avec piètement en acier empilable et accouable. Fauteuil bridge empilable et accouable fauteuil bridge- chaise- fauteuil bridge.



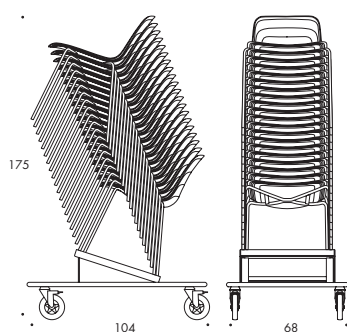
| | Chaise piètement en acier | Chaise piètement en bois | Fauteuil bridge |
|---------------|----------------------------|--------------------------|-----------------------------|
| Poids | 4.5 kg | 4.7 kg | 5.0 kg |
| Volume | 0.41m ³ / 4pces | 0.32 m ³ | 0.41 m ³ / 3pces |
| | Laqué/Chromé | Frêne | Laqué/Chromé |
| | 158 | 363 | 252 |
| Incl. galette | 261 | 464 | 360 |

chaise & fauteuil bridge traineau

Structure en fil d'acier Ø11 laqué époxy ou chromé. Accoudoir en fil d'acier Ø11 laqué époxy ou chromé. La manchette des accoudoirs est en polyamide, coloris coordonné à celui de la coque. Appui sur table avec protection incluse. Siège coque en polypropène recyclé renforcé de fibre de verre, couleurs blanc/gris, graphite, beige, bleu vert, pistache, vert noir, rouge sombre. Option: Galette d'assise en textile Divina 224, 236, 384, 691, 856, 886 ou 984 recouvrant du aoutchouc cellulaire. Ou assise garnie, assise et intérieur dossier bas garni, assise et intérieur dossier garni ou coque entièrement garnie. En finition laqué époxy, la couleur de la structure est coordonnée à celle de la coque. Chaise est empilable et crochetable. Fauteuil bridge est empilable crochetable bridge-chaise-bridge.



| | Chaise traineau | Fauteuil bridge traineau |
|---------------|----------------------------|-----------------------------|
| Poids | 6.2 kg | 6.7 kg |
| Volume | 0.41m ³ / 4pces | 0.41 m ³ / 3pces |
| | Laqué/Chromé | Laqué/Chromé |
| | 193 | 287 |
| Incl. galette | 297 | 390 |




Chariot, laqué noir 467
Hauteur chariot avec 20 chaises sans galette: 175 cm

Poids 9.5 kg
Volume 0.25 m³

chaise & fauteuil bridge 4 branches

Piètement 4 branches pivotant, 360°, en fonte d'aluminium recyclé et tube aluminium de Ø40 mm. Patins. Option: Roulettes. Avec accoudoirs en tube acier Ø16 mm laqué ou chromé. Siège coque en polypropène recyclé renforcé de fibre de verre, couleurs blanc/gris, graphite, beige, bleu vert, pistache, vert noir, rouge sombre. Option: coussin en cellule élastique garnies tissu Divina 224, 236, 384, 691, 856, 886 or 984. Ou assise garnie, assise et intérieur dossier bas garni, assise et intérieur dossier garni ou coque entièrement garnie. Dans le cas de base laquée, celle-ci est assortie à la coque.

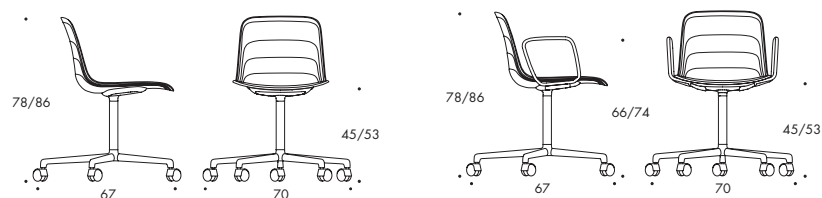


| | Chaise | Fauteuil Bridge |
|--------|--------------------|---------------------|
| Poids | 6.5 kg | 8.0 kg |
| Volume | 0.35m ³ | 0.35 m ³ |

| | Laqué | Polie | Laqué | Polie |
|---------------|-------|-------|-------------------|-------|
| | 354 | 403 | 413 | 462 |
| Incl. galette | 448 | 498 | Incl. galette 508 | 557 |

chaise & fauteuil bridge 5 branches

Piètement 5 branches pivotant, 360°, en fonte d'aluminium recyclé et tube aluminium de Ø40 mm. Incl. roulettes. Patins sur demande. Accoudoirs en tube acier Ø16 mm laqué ou chromé. Siège coque en polypropène recyclé renforcé de fibre de verre, couleurs blanc/gris, graphite, beige, bleu vert, pistache, vert noir, rouge sombre. Option: coussin en cellule élastique garnies tissu Divina 224, 236, 384, 691, 856, 886 or 984. Ou assise garnie, assise et intérieur dossier bas garni, assise et intérieur dossier garni ou coque entièrement garnie. Dans le cas de base laquée, celle-ci est assortie à la coque.



| | Chaise | Fauteuil Bridge |
|--------|--------------------|---------------------|
| Poids | 7.6 kg | 9.1 kg |
| Volume | 0.42m ³ | 0.42 m ³ |

| | Laqué | Polie | Laqué | Polie |
|---------------|-------|-------|-------------------|-------|
| | 424 | 474 | 483 | 533 |
| Incl. galette | 519 | 568 | Incl. galette 578 | 627 |

Supplément, modèles garnis. Ajouter sur le prix de la version non garnie.

| | Assise garnie | Assise et intérieur dossier bas garni | Assise et intérieur dossier garni | Entièrement garnie |
|------------------|---------------|---------------------------------------|-----------------------------------|--------------------|
| A | 100 | A 264 | A 335 | A 178 |
| B | 292 | B 316 | B 387 | B 276 |
| C | 305 | C 329 | C 401 | C 301 |
| D | 318 | D 342 | D 413 | D 325 |
| E | 344 | E 368 | E 440 | E 374 |
| F | 387 | F 413 | F 435 | F 507 |
| Tissu nécessaire | 50x140cm | 50x140cm | 50x140cm | 100x140cm |

| Supplément | |
|----------------------|----|
| - Teinté | 14 |
| - Embouts feutre | 8 |
| - Embouts Teflon | 8 |
| - Élément de liaison | 27 |
| - Roulettes | 44 |



chaise & fauteuil bridge

Piètement en tube en bois moulé de Ø35mm, en frêne, chêne ou noyer naturel ou frêne teinté. Alt. piètement en tube en aluminium Ø35mm laqué. Patins. Accoudoir en polyamide blanc, gris ou noir. Assise et dossier en polypropylène blanc, gris ou noir avec cadre en polyamide assorti. Option assise et dossier en multiplies moulé en frêne, chêne et noyer ou frêne teinté avec cadre en polyamide coloris blanc, gris ou noir. Empilable. Protection pour empilage. Accouplable chaise-chaise ou chaise-bridge-chaise



Poids

| Piètement en bois: | Chaise | Fauteuil Bridge |
|------------------------------------|-----------------------------|-----------------------------|
| Assise et dossier en polypropylène | 4.1 kg | 4.4 kg |
| Assise et dossier en bois | 3.1 kg | 3.4 kg |
| Piètement en aluminium: | | |
| Assise et dossier en polypropylène | 4.9 kg | 5.1 kg |
| Assise et dossier en bois | 3.9 kg | 4.1 kg |
| Volume | 0.41 m ³ /4 pces | 0.41 m ³ /4 pces |

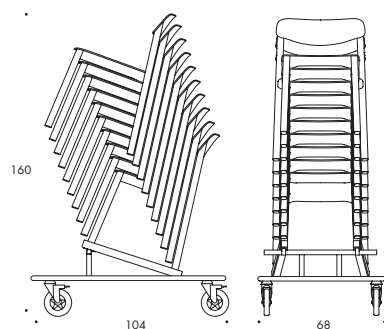
| | Frêne | Chêne/Noyer/Teinté | Frêne | Chêne/Noyer/Teinté |
|------------------------------------|-------|--------------------|-------|--------------------|
| Assise et dossier en polypropylène | 286 | 307 | 315 | 336 |
| Assise et dossier en bois | 409 | 460 | 449 | 501 |

| | Aluminium | Aluminium |
|---|-----------|-----------|
| Assise et dossier en polypropylène | 273 | 310 |
| Assise et dossier en frêne | 366 | 402 |
| Assise et dossier en chêne/noyer/teinté | 412 | 448 |

Accessoires

| | |
|----------------------|----|
| - Embouts feutre | 9 |
| - Embouts Teflon | 9 |
| - Élément de liaison | 26 |
| - Flipshelf stockage | 58 |

Chariot, laqué noir, Hauteur chariot avec 10 chaises: 160 cm



Laqué
458

Poids 9.5 kg
Volume 0.25 m³

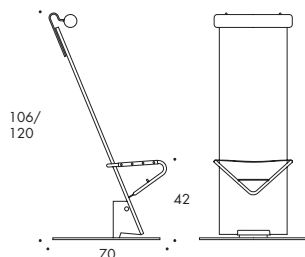
PLANKA

Design Börge Lindau & Bo Lindekrantz 1985



chaise

Fauteuil pivotant. Dos bois laqué. Siège en métal perforé laqué epoxy ou avec cuir. Tête réglable en tissu ou cuir.



| | |
|-------------|-------|
| Assise tôle | 1 511 |
| Assise cuir | 1 861 |
| Tout cuir | 2 752 |

Poids 14.0 kg
Volume 0.40 m³

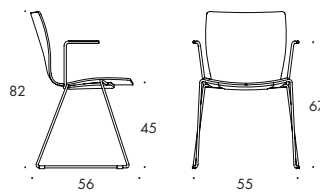
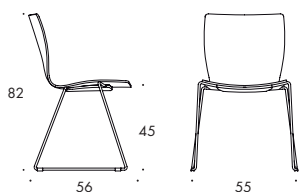
RIO

Design Gunilla Allard 2013



chaise & fauteuil bridge

Structure en fil d'acier de Ø 11 mm laqué époxy ou inoxydable. Patins Coque d'assise moulé en frêne naturel ou teinté. Mousse haute résilience. Carter de protection d'empilement et accoudoirs en polymère noir. Chaise empilable et accouplable.



Poids 5.0 kg
Volume 0.34 m³/2 pces
Tissu nécessaire 80x130/150 cm

6.5 kg
0.34 m³/2 pces

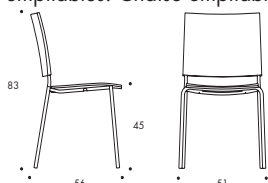
| | Laqué | | Inoxyable | |
|-------|-------|-----|-----------|---------|
| Frêne | 446 | 490 | Frêne | 556 610 |
| A | 458 | 503 | A | 569 623 |
| B | 547 | 594 | B | 658 713 |
| C | 571 | 615 | C | 681 735 |
| D | 594 | 639 | D | 705 757 |
| E | 639 | 683 | E | 749 803 |
| F | 729 | 774 | F | 839 894 |
| G | 768 | 813 | G | 879 933 |

| | |
|------------------------|-----|
| Supplément | |
| - teinté ou laqué std. | 24 |
| Accessoires | |
| - Élément de liaison | 14 |
| - Chariot, noir | 561 |



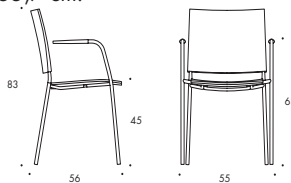
chaise & fauteuil bridge

Piètement en tube d'acier Ø18 mm laqué ou chromé. Accoudoirs de Woodfibre clair ou foncé. NB: les accoudoirs contiennent 40% de fibre de bois naturel. De ce fait leur aspect peut varier, ce qui reflète l'unicité des matériaux naturels. Dossier avec acier à ressort. Assise et dossier en bouleau, frêne ou chêne. Option: bouleau teinté en standard, frêne teinté sur demande. Assise garnie avec élément de protection pour chaises empilables. Chaise empilable et accouplable, c/c 52,1 cm alt. fauteuil 55,7 cm.



Poids 5.8 kg
Volume 0.41 m³ /3 pces

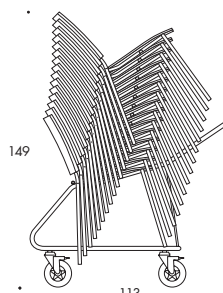
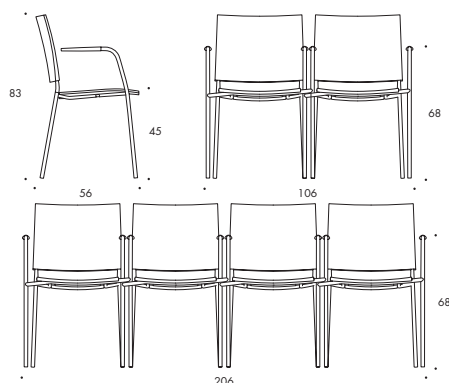
Tissu nécessaire assise garnie 45x130/150 cm
Tissu nécessaire assise et dossier garnis 95x130/150 cm



6.9 kg
0.41 m³ /3 pces

| Laqué/Chromé | | Laqué/Chromé | |
|--------------|-----|--------------|-----|
| Bouleau | 357 | Bouleau | 460 |
| Chêne/Frêne | 426 | Chêne/Frêne | 535 |

| Assise garnie | | Assise et dossier garnis | | Assise garnie | | Assise et dossier garnis | |
|---------------|-----|--------------------------|-----|---------------|-----|--------------------------|-----|
| A | 483 | A | 540 | A | 545 | A | 580 |
| B | 517 | B | 568 | B | 562 | B | 609 |
| C | 528 | C | 580 | C | 568 | C | 619 |
| D | 535 | D | 591 | D | 580 | D | 625 |
| E | 557 | E | 619 | E | 602 | E | 653 |
| F | 574 | F | 716 | F | 619 | F | 750 |
| G | 614 | G | 806 | G | 779 | G | 840 |

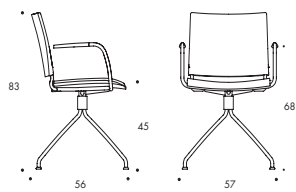


Chariot, laqué noir 545
 - Hauteur chariot avec 15 sieges bois: 149 cm
 - Pour 5 sièges bois supplémentaire: +22 cm env. Largeur de chariot = Largeur du siege.
 - Environ 50 cm est nécessaire au dessus de la pile pour empiler la chaise suivante.
 Poids 11 kg Volume 0.50 m³

Spira Linc - Les structures des fauteuils-bridges, uniquement en chrome, peuvent être reliés. Même prix que pour les structures standard. Remarque: ne peut pas être vendu en Allemagne.

fauteuil pied central 4 branches

Piétement central pivotant 360° sur 4 branches, en tube d'acier, Ø18mm, laqué époxy ou chromé. Patins. Assise moulée en mousse de polyuréthane haute résilience. Accoudoirs clair ou foncé en fibre de bois aggloméré. Fixation dossier par lame flexible. Dossier garni ou en bouleau, frêne ou chêne. Option: bouleau teinté en standard, frêne teinté sur demande.

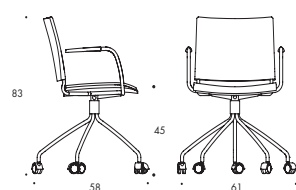


Poids 8.0 kg
Volume 0.41 m³

| Laqué/Chromé | | |
|--------------|---------------|-------------------------|
| | Assise garnie | Assise & dossier garnis |
| A | 748 | 780 |
| B | 793 | 867 |
| C | 803 | 889 |
| D | 814 | 912 |
| E | 836 | 955 |
| F | 953 | 1 040 |
| G | 981 | 1 077 |

fauteuil pied central 5 branches

Piétement central pivotant 360° sur 5 branches, en tube d'acier, Ø18 mm, laqué époxy ou chromé, avec roulettes chromées. Assise moulée en mousse de polyuréthane haute résilience. Accoudoirs clair ou foncé en fibre de bois aggloméré. Fixation dossier par lame flexible. Dossier garni ou en bouleau, frêne ou chêne. Option: bouleau teinté en standard, frêne teinté sur demande.



Poids 9.5 kg
Volume 0.50 m³

| Laqué/Chromé | | |
|--------------|---------------|-------------------------|
| | Assise garnie | Assise & dossier garnis |
| A | 823 | 855 |
| B | 867 | 942 |
| C | 879 | 964 |
| D | 889 | 987 |
| E | 912 | 1 029 |
| F | 1 032 | 1 135 |
| G | 1 060 | 1 172 |

| Accessoires | | Accessoires pour 4 pied | |
|---------------------|-------|---------------------------|-----|
| | | - Embouts caoutchouc | 5 |
| | | - Embouts feutre | 10 |
| Supplément | | - Embouts Teflon | 10 |
| - teinté std./pce | 16 | - Élément de liaison | |
| | | Quick Lock | |
| Supplément, dossier | | 24 cm / 28 cm | 29 |
| - chêne/frêne | 39 | | |
| - teinté std./pce | 10 | | |
| | | Accessoires pour fauteuil | |
| Coût initial autre | | - Tablette Laptop | |
| couleur. | 1 006 | G/D | 187 |

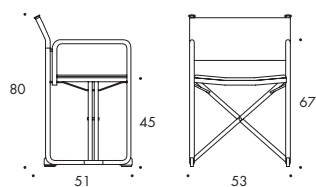
X75-2

Design Börge Lindau & Bo Lindekrantz 1972



fauteuil pliant

Structure pliante en tube acier Ø 25 mm chromé ou laqué. Croisillon pliant laqué noir. Recouvert de Canvas noire, grise, bleue, blanche ou de toile de Lin nature.



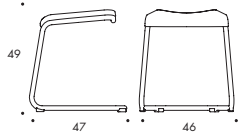
Poids 7.9 kg
Volume 0.20 m³

| Laqué/Chromé | |
|--------------------------|-----|
| | 480 |
| Assise +coussin +dossier | |
| Canvas/Toile de Lin | 264 |



tabouret

Structure tube acier 22 mm laqué ou chromé. Avec ou sans patins. Assise bois moulé recouverte de Polyuréthane noir ou garnie tissu sur mousse Polyuréthane haute resiliance. Tabouret pouvant être suspendu, protection incluse. Hauteur assise: 46 cm. Le modèle est livré avec dossier côté 2 Add chaise

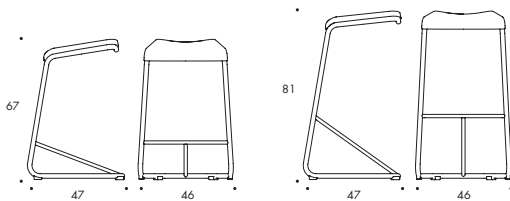


Poids 4.0 kg
 Volume 0.10 m³
 Tissu nécessaire 110x130/140/150 cm

| Laqué/Chromé | |
|--------------|-----|
| Polyuréthane | 278 |
| A | 269 |
| B | 300 |
| C | 309 |
| D | 316 |
| E | 333 |
| F | 437 |
| G | 460 |

tabouret de bar

Structure tube acier 22 mm laqué ou chromé. Repose-pieds toujours chromé. Avec ou sans patins. Assise bois moulé recouverte de Polyuréthane noir ou garnie tissu sur mousse Polyuréthane haute resiliance. Tabouret pouvant être suspendu, protection incluse. Hauteur assise: 63/78 cm.

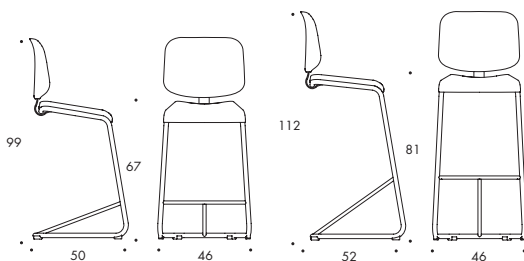


Poids 4.8/5.0 kg
 Volume 0.15/0.18 m³
 Tissu nécessaire 110x130/140/150 cm

| Laqué/Chromé | |
|--------------|-----|
| Polyuréthane | 348 |
| A | 338 |
| B | 370 |
| C | 377 |
| D | 386 |
| E | 401 |
| F | 506 |
| G | 530 |

tabouret de bar avec dossier

Structure tube acier 22 mm laqué ou chromé. Repose-pieds toujours chromé. Avec ou sans patins. Assise en bois moulé recouvert de polyuréthane souple coloris noir, ou garnie de mousse polyuréthane haute résilience. Dossier en polyuréthane noir ou blanc, ou garni. Gerbable avec embouts de protection intégrés sous l'assise. Hauteur d'assise 63/78cm.



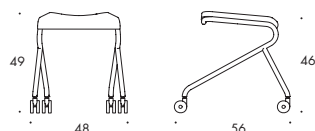
Poids 6.8/7.0 kg
 Volume 0.24/0.27 m³
 Tissu nécessaire 110x130/140/150 cm

| Laqué/Chromé | | |
|-------------------|-----------------------|-----|
| Polyuréthane | 480 | |
| | Entièrement recouvert | |
| Assise recouverte | | |
| A | 470 | 543 |
| B | 502 | 574 |
| C | 509 | 582 |
| D | 517 | 589 |
| E | 532 | 605 |
| F | 633 | 723 |
| G | 655 | 750 |



tabouret

Structure en tube d'acier de 22mm laqué époxy ou chromé. Livré sur des roulettes. Le repose-pied est toujours en chrome sur les modèles hauts. Le siège est en bois moulé recouvert en polyuréthane noir ou rembourré avec de la mousse de polyuréthane à haute résilience. Il est possible de suspendre les sièges sur les tables grâce aux protections intégrées sous l'assise. Hauteur du siège: 46 cm. Le modèle est livré avec dossier côté 2 Add Move chaise.

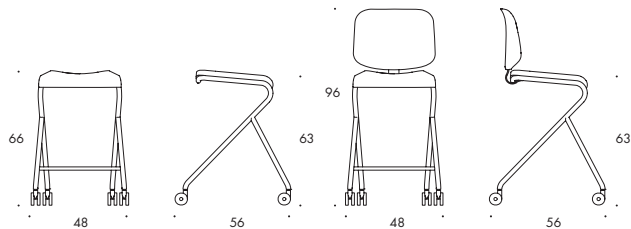


Poids 4.0 kg
Volume 0.27 m³
Tissu nécessaire 110x130/140/150 cm

| | Laqué/Chromé |
|--------------|--------------|
| Polyuréthane | 400 |
| A | 391 |
| B | 421 |
| C | 428 |
| D | 437 |
| E | 450 |
| F | 548 |
| G | 571 |

tabouret de bar

Structure en tube d'acier de 22mm chromé ou laqué époxy ou chromé. Livré sur des roulettes. Les roulettes sont disponibles en chrome, noir ou blanc. Le repose-pied est toujours en chrome sur les modèles hauts. Le siège est en bois moulé recouvert en polyuréthane noir ou rembourré avec de la mousse de polyuréthane à haute résilience. Il est possible de suspendre les sièges sur les tables grâce aux protections intégrées sous l'assise. Hauteur du siège: 63 cm.



Poids 6.8 kg/8.8 kg
Volume 0.27 m³
Tissu nécessaire 110x130/140/150 cm

| | Laqué/Chromé | |
|----------------------------|----------------------------|-------------------|
| Polyuréthane | | |
| - avec dossier | 429 | |
| - sans dossier | 553 | |
| assise garnie avec dossier | assise garnie sans dossier | entièrement garni |
| A | 421 | 612 |
| B | 450 | 642 |
| C | 458 | 649 |
| D | 466 | 656 |
| E | 481 | 670 |
| F | 579 | 781 |
| G | 601 | 806 |

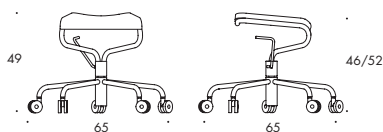
ADD WORK

Design Anya Sebtou 2016



tabouret

Piètement 5 branches pivotante 360° et ajustable en hauteur en tube d'acier de 22mm laqué ou chromé, incl. roulettes chrome, noir ou blanc. Le siège est en bois moulé recouvert de polyuréthane noir ou rembourré avec de la mousse polyuréthane à haute résilience. Il est possible de suspendre les sièges sur les tables grâce aux protections intégrées sous l'assise. Le modèle est livré avec dossier côté 2 Add Work chaise. Hauteur d'assise réglable: 46-52cm.



Poids 6.5 kg
Volume 0.10 m³
Tissu nécessaire 110x130/140/150 cm

| | Laqué/Chromé |
|--------------|--------------|
| Polyuréthane | 694 |
| A | 686 |
| B | 715 |
| C | 722 |
| D | 731 |
| E | 746 |
| F | 843 |
| G | 865 |

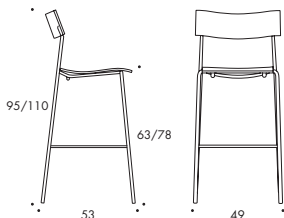
CAMPUS

Design Johannes Foersom & Peter Hiort-Lorentzen 2007



tabouret de bar

Structure en tube d'acier Ø16 mm chromé ou laqué. Siège et dos en bouleau, chêne, frêne ou noyer. Option: bouleau teinté en standard, frêne teinté sur demande. Hauteur 63 ou 78 cm. Pour options, voir Campus chaise page 7.



Poids 6.8/7.0 kg
Volume 0.30/0.35 m³
Assise garnie 50x130/150 cm
Assise & dossier garnis 55x130/150 cm

| | Laqué/Chromé |
|-------------------------|--------------|
| Bouleau | 457 |
| Chêne/Frêne/Noyer | 492 |
| Assise garnie | |
| A | 424 |
| B | 452 |
| C | 461 |
| D | 476 |
| E | 496 |
| F | 568 |
| G | 586 |
| Assise & dossier garnis | |
| A | 435 |
| B | 468 |
| C | 479 |
| D | 493 |
| E | 509 |
| F | 602 |
| G | 632 |

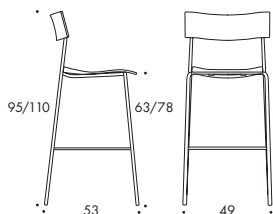
CAMPUS AIR

Design Johannes Foersom & Peter Hiort-Lorenzen 2008



tabouret de bar

Piètement tube d'acier Ø16 mm chromé ou laqué. Traitement électrozingué pour usage extérieur. Assise et dossier polyamide renforcé fibre de verre. Hauteur 63 ou 78 cm.



Poids 6.0/6.2 kg
Volume 0.30/0.35 m³

| Laqué/Chromé | |
|---------------------|-----|
| Blanc, Gris clair, | |
| Gris, Noir | 330 |
| Orange, Rouge, Bleu | |
| Bleu vert | 341 |

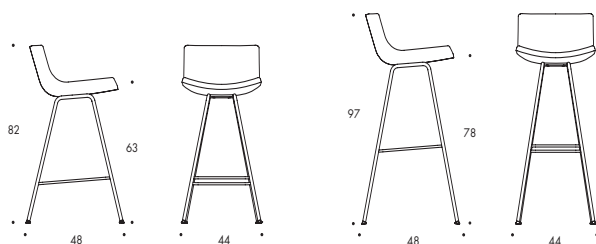
COMET SPORT

Design Günilla Allard 2013



tabouret de bar

Structure en tube d'acier Ø 16mm laqué époxy ou chromé, et repose pieds en rond d'acier dia 10mm chromé. Patins. Assise coque moulée avec mousse polyuréthane haute résilience. Accoudoirs en plat d'acier laqué époxy ou chromé.



Poids 5.9/6.0 kg
Volume 0.25/0.28 m³
Tissu nécessaire 90x130/140/150 cm

| Laqué/Chromé | |
|--------------|-----|
| A | 562 |
| B | 649 |
| C | 671 |
| D | 692 |
| E | 735 |
| F | 861 |
| G | 899 |

DEXTER

Design Andreas Farkas 2011



tabouret

Tabouret en fil d'acier 6 mm lacqué. Patins. Couleurs de lacque standard utilisable en extérieur. Couleurs standard Dexter: RAL 9010 blanc, 9005 noir, 6006 olive gris, 5004 bleu noir, 3007 rouge noir ou 2000 orangé jaune. Autres couleurs sur demande.



Laqué
381

Poids 7.0 kg
Volume 0.10 m³

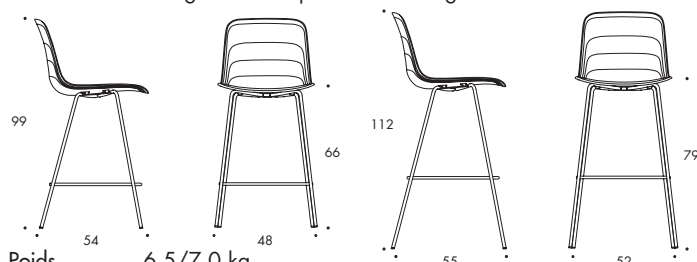
GRADE

Design Johannes Foersom & Peter Hiort-Lorentzen 2016



tabouret de bar

Structure en tube d'acier dia 14mm lacqué époxy ou chromé. Repose pieds en tube d'acier dia 11 mm lacqué époxy ou chromé. Coque d'assise en polypropylène recyclé renforcé fibre de verre de coloris blanc/gris, graphite, beige, bleu vert, pistache, vert noir, rouge sombre. Option: coussin en cellule élastique garnies tissu Divina 224, 236, 384, 691, 856, 886 ou 984. Ou assise garnie, assise et intérieur dossier bas garni, assise et intérieur dossier garni ou coque entièrement garnie. En version structure lacqué époxy, les coloris sont ton sur ton avec la coque d'assise.



Poids 6.5/7.0 kg
Volume 0.30/0.35 m³

Laqué/chromé
279

Incl. galette 377

Supplément, modèles garnis. Ajouter sur le prix de la version non garnie.

| | Assise garnie | Assise et intérieur dossier bas garni | Assise et intérieur dossier garni | Entièrement garnie |
|------------------|---------------|---------------------------------------|-----------------------------------|--------------------|
| | A 100 | A 264 | A 335 | A 178 |
| | B 292 | B 316 | B 387 | B 276 |
| | C 305 | C 329 | C 401 | C 301 |
| | D 318 | D 342 | D 413 | D 325 |
| | E 344 | E 368 | E 440 | E 374 |
| | F 387 | F 413 | F 435 | F 507 |
| Tissu nécessaire | 50x140cm | 50x140cm | 50x140cm | 100x140cm |

Accessoires

| | |
|------------------|---|
| - embouts feutre | 8 |
| - embouts teflon | 8 |

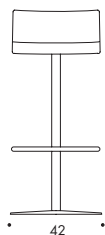
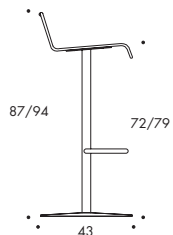
MILLIBAR

Design Anya Sebtou 1999



tabouret de bar

Base en Ø40 mm tube d'acier chromé ou laqué. Cadre siège et dos: Ø12 mm tube d'acier. Repose pieds toujours chromé. Garnissage: tissu ou filet de polyester blanc, gris clair, gris foncé, noir ou jaune. Pied pivotant 360°. Hauteur 72 ou 79 cm.



Poids 20.0 kg
Volume 0.30 m³
Tissu nécessaire 55x150 cm/105x130 cm

| Laqué/chromé | |
|--------------|-------|
| Filet | 1 019 |
| A | 948 |
| B | 1 008 |
| C | 1 014 |
| D | 1 024 |
| E | 1 054 |
| F | 1 076 |
| G | 1 111 |

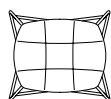
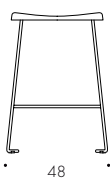
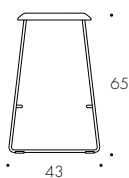
MINI

Design Anya Sebtou 2008



tabouret de bar

Piètement acier plein de 11 mm chromé ou laqué, équipé de patins plastique. Repose pieds toujours chromé. Assise moulé en feutre de polyester avec tissu Gloss 192 noir ou Tecnoskin blanc ou noir. Autres tissus sur demande.



Poids 6.4/7.0 kg
Volume 0.22/0.27 m³

Laqué/chromé

391

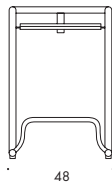
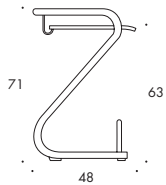
S70-3

Design Börge Lindau & Bo Lindekrantz 1968



tabouret de bar

Base en Ø32 mm tube d'acier chromé ou laqué. Assise bouleau naturel ou laqué noir, blanc, gris ou garni. Empilable.



Poids 6.3 kg
Volume 0.35 m³ /3 pces
Tissu nécessaire 5x130/150 cm

| Laqué/Chromé | |
|--------------|-----|
| Bouleau | 368 |
| A | 391 |
| B | 439 |
| C | 445 |
| D | 468 |
| E | 527 |
| F | 539 |
| G | 561 |

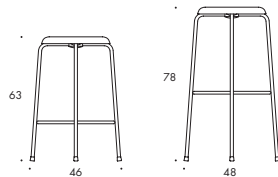
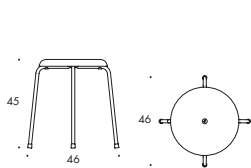
TABURETT

Design Edvin Ståhl 1955



tabouret & tabouret de bar

Structure en tube d'acier 16 mm laqué ou chromé. Assise plastic ABS blanc, grey, noir, rouge, orange ou garni. Détail encastré en Zinc moulé, laqué ou chromé. Le tabouret est empilable. Note! Laque 800 noir ne sont pas recommandé. Laque texture 801 noir peuvent être utilisé en remplacement.



Poids 1.9 kg 3.4/3.7 kg
Volume 0.14 m³/4 pces 0.24/0.26 m³
Tissu nécessaire 45x140 cm

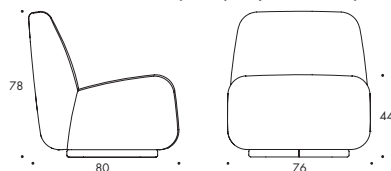
| Laqué/Chromé | | Laqué/Chromé | |
|--------------|-----|--------------|-----|
| ABS | 129 | ABS | 225 |
| A | 197 | A | 294 |
| B | 243 | B | 340 |
| C | 254 | C | 352 |
| D | 268 | D | 364 |
| E | 290 | E | 387 |
| F | 324 | F | 421 |
| G | 342 | G | 440 |

Accessoires
- embouts feutre 10

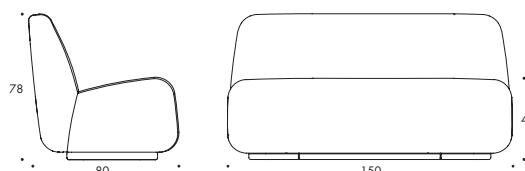


fauteuil & canapé

Base en métal, laqué époxy. Patins ajustables. Assise avec Nozag. Dossier et assise en mousse de polyuréthane haute résilience moulée.



Poids 32.0 kg
Volume 0.67 m³
Tissu nécessaire 290x140cm



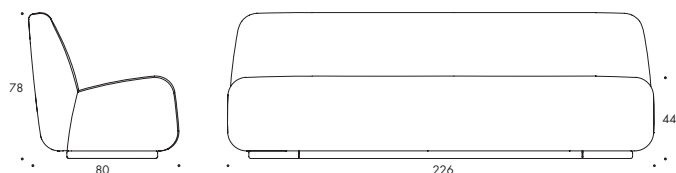
61.0 kg
1.30 m³
460x140cm

fauteuil

| | |
|---|-------|
| A | 1 005 |
| B | 1 206 |
| C | 1 257 |
| D | 1 307 |
| E | 1 408 |
| F | 1 719 |
| G | 1 877 |

canapé 2-places

| | |
|---|-------|
| A | 2 151 |
| B | 2 471 |
| C | 2 541 |
| D | 2 751 |
| E | 2 874 |
| F | 3 721 |
| G | 4 086 |



Poids 87.0 kg
Volume 2.05 m³
Tissu nécessaire 640x140cm

canapé 3-places

| | |
|---|-------|
| A | 3 333 |
| B | 3 663 |
| C | 3 736 |
| D | 3 953 |
| E | 4 080 |
| F | 4 953 |
| G | 5 328 |

Optional

surpiques en coloris contrasté
fauteuil 128

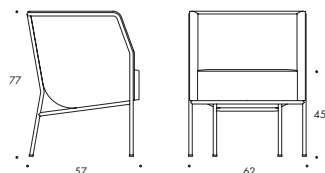
surpiques en coloris contrasté
canapé 2-places 179

surpiques en coloris contrasté
canapé 3-places 193



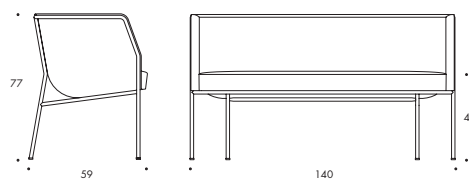
fauteuil, canapé petit & grand

Structure tube acier 18 mm laquée ou chromée. Patins. Coque moulée en Polyuréthane renforcée de fibre de verre. Assise en contreplaqué et mousse de Polyuréthane haute résilience moulée. Le canapé grand incl. ressort en sachets.



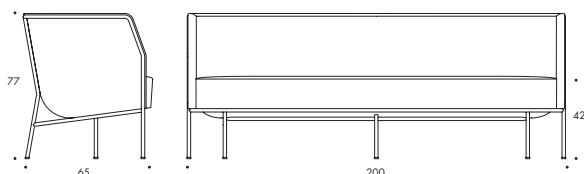
Poids 18.0 kg
Volume 0.50 m³
Tissu nécessaire 310x140 cm

| Laqué/ Chromé | |
|---------------|-------|
| A | 1 469 |
| B | 1 800 |
| C | 1 883 |
| D | 1 966 |
| E | 2 130 |
| F | 2 870 |
| G | 3 069 |



Poids 40.0 kg
Volume 1.60 m³
Tissu nécessaire 390x140 cm

| Laqué/ Chromé | |
|---------------|-------|
| A | 1 993 |
| B | 2 410 |
| C | 2 514 |
| D | 2 618 |
| E | 2 825 |
| F | 4 247 |
| G | 4 566 |



Poids 83.0 kg
Volume 2.00 m³
Tissu nécessaire 510x140 cm

| Laqué/ Chromé | |
|---------------|-------|
| A | 2 702 |
| B | 3 246 |
| C | 3 382 |
| D | 3 519 |
| E | 3 789 |
| F | 6 250 |
| G | 6 756 |

Supplément

- Tapisserie en deux couleurs 103

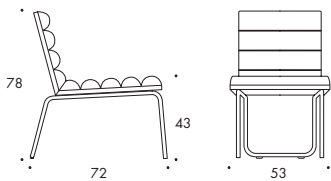
CHICAGO

Design Gunilla Allard 1998



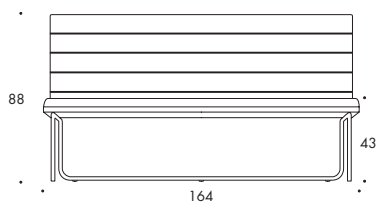
fauteuil & canapé

Piètement en tube d'acier, Ø19 mm, laqué ou chromé. Base en multiplis. Rembourrage polyuréthane souple injecté. Canapé en version cuir avec deux coutures verticales sur le siège et dos. Remarque: Nous conseillons de recouvrir le programme Chicago avec des tissus unis.



Poids 13.0 kg
Volume 0.34 m³
Tissu nécessaire 165x130/150 cm

| Laqué/Chromé | |
|--------------|-------|
| A | 1 739 |
| B | 1 855 |
| C | 1 890 |
| D | 1 932 |
| E | 1 979 |
| F | 2 159 |
| G | 2 300 |



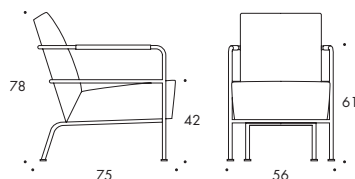
Poids 40.0 kg
Volume 1.16 m³
Tissu nécessaire 485x130 cm / 440x150 cm

| Laqué/Chromé | |
|--------------|-------|
| A | 3 225 |
| B | 3 570 |
| C | 3 651 |
| D | 3 721 |
| E | 3 798 |
| F | 4 666 |
| G | 5 147 |

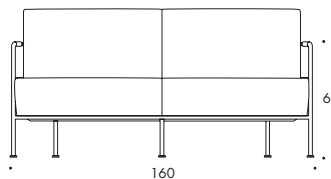


fauteuil, canapé & pouf

Base pour fauteuil et canapé en tube d'acier chromé ou laqué, Ø16 mm et 19 mm. Siège avec nossag. Siège et dos avec rembourrage polyuréthane souple injecté. Accoudoirs gainés cuir. Armature pour pouf en tube d'acier chromé ou laqué, Ø19 mm. Base en bois. Rembourrage en polyuréthane.

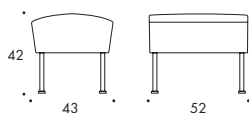


Poids 16.6 kg
Volume 0.50 m³
Tissu nécessaire 160x130/150 cm



Poids 42.0 kg
Volume 1.10 m³
Tissu nécessaire 465x130/450x150 cm

| Laqué/Chromé | | Laqué/Chromé | |
|--------------|-------|--------------|-------|
| A | 1 394 | A | 2 627 |
| B | 1 521 | B | 3 014 |
| C | 1 556 | C | 3 096 |
| D | 1 616 | D | 3 355 |
| E | 1 691 | E | 3 495 |
| F | 1 826 | F | 4 331 |
| G | 2 031 | G | 4 788 |



Poids 6.7 kg
Volume 0.14 m³
Tissu nécessaire 90x130/150 cm

| Laqué/Chromé | |
|--------------|-----|
| A | 579 |
| B | 632 |
| C | 644 |
| D | 661 |
| E | 685 |
| F | 749 |
| G | 830 |

Supplément pour passepoil

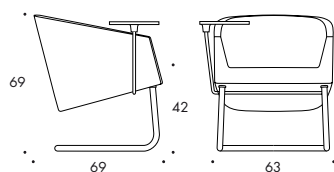
en coloris contrasté:

| | |
|------------|-----|
| - fauteuil | 152 |
| - canapé | 211 |
| - pouf | 60 |

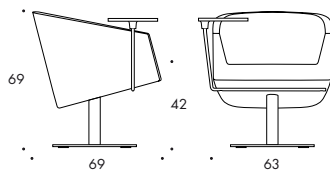


fauteuil

Piètement traineau tube d'acier Ø28 mm chromé ou laqué. Piètement pivotant retour en position sur plaque acier de 6 mm, finition standard laquée. Option acier inox. Structure d'assise en acier et injection de polyurethane. Fauteuil entièrement recouvert. Équipement optionel: tablette écrioire.



Poids 16.0 kg
Volume 0.50 m³
Tissu nécessaire 210x150 cm



Poids 29.0 kg
Volume 0.50 m³
Tissu nécessaire 210x150 cm

| Laqué/Chromé | | Laqué | Acier inox |
|--------------|-------|-------|-------------|
| A | 1 170 | A | 1 526 1 627 |
| B | 1 387 | B | 1 744 1 844 |
| C | 1 435 | C | 1 796 1 890 |
| D | 1 475 | D | 1 839 1 937 |
| E | 1 633 | E | 1 995 2 090 |
| F | 1 855 | F | 2 225 2 318 |
| G | 1 902 | G | 2 265 2 365 |

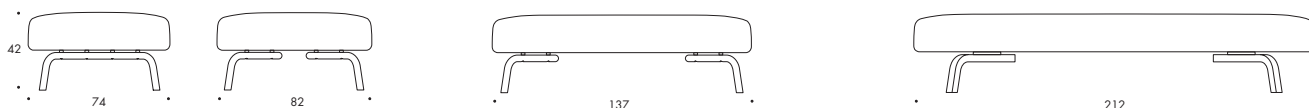
Supplément

- tablette écrioire 251



repose-pied

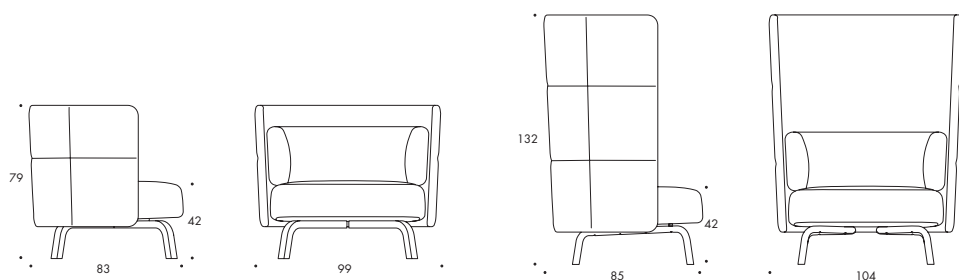
Piètement en tube d'acier Ø35mm laqué époxy ou chromé, ou en frêne blanc ou noir teinté. Patins. Assise en bois massif et mousse de polyuréthane haute résilience moulée.



| | Repose-pied 1 assise | | Repose-pied 2 assises | | Repose-pied 3 assises | |
|------------------|----------------------|-------|-----------------------|-------------|-----------------------|-------------|
| Poids | 16.0 kg | | 24.0 kg | | 37.0 kg | |
| Volume | 0.27 m ³ | | 0.43 m ³ | | 0.68 m ³ | |
| Tissu nécessaire | 140x140 cm | | 195x140 cm | | 220x140 cm | |
| | Laqué/Chromé | Frêne | Laqué/Chromé | Frêne | Laqué/Chromé | Frêne |
| A | 753 | 858 | A | 958 1 064 | A | 1 505 1 610 |
| B | 894 | 999 | B | 1 155 1 261 | B | 1 787 1 891 |
| C | 929 | 1 034 | C | 1 204 1 309 | C | 1 857 1 961 |
| D | 964 | 1 070 | D | 1 252 1 358 | D | 1 926 2 031 |
| E | 1 035 | 1 140 | E | 1 350 1 456 | E | 2 067 2 172 |
| F | 1 378 | 1 483 | F | 1 573 1 679 | F | 2 667 2 773 |
| G | 1 414 | 1 519 | G | 1 617 1 722 | G | 2 856 2 961 |

fauteuil

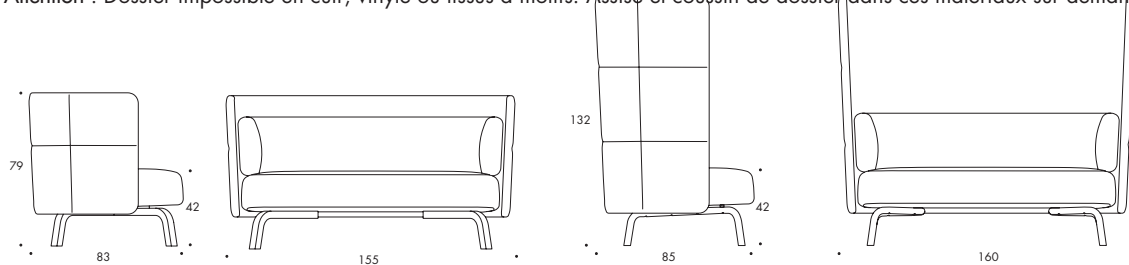
Piètement en tube d'acier Ø35mm laqué époxy ou chromé, ou en frêne blanc ou noir teinté. Patins. Assise en bois massif et mousse de polyuréthane haute résilience moulée. Dossier en bois moulé et mousse de polyuréthane haute résilience, avec surpiqure sur le dossier. Coussin de dossier en mousse de polyuréthane haute résilience Alt. coussin en duvet. Dans la version bi-couleur, le coussin de dossier est de la couleur de l'assise. Attention : Dossier impossible en cuir, vinyle ou tissus à motifs. Assise et coussin de dossier dans ces matériaux sur demande.



| | fauteuil bas | | fauteuil haute | |
|------------------|---------------------|-------|---------------------|-------------|
| Poids | 37.0 kg | | 50.0 kg | |
| Volume | 0.72 m ³ | | 1.20 m ³ | |
| Tissu nécessaire | 490x140 cm | | 670x140 cm | |
| | Laqué/Chromé | Frêne | Laqué/Chromé | Frêne |
| A | 1 808 | 1 913 | A | 2 676 2 781 |
| B | 2 125 | 2 230 | B | 3 194 3 299 |
| C | 2 204 | 2 309 | C | 3 324 3 429 |
| D | 2 284 | 2 390 | D | 3 454 3 559 |
| E | 2 442 | 2 547 | E | 3 712 3 818 |

sofa 2 assises

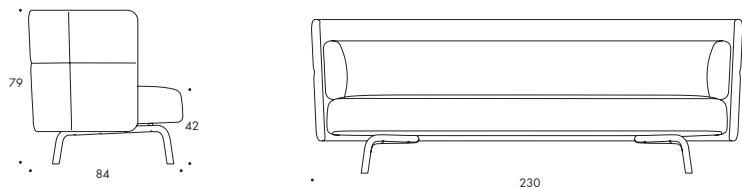
Piètement en tube d'acier Ø35mm laqué époxy ou chromé, ou en frêne blanc ou noir teinté. Patins. Assise en bois massif et mousse de polyuréthane haute résilience moulée. Dossier en bois moulé et mousse de polyuréthane haute résilience, avec surpiqure sur le dossier. Coussin de dossier en mousse de polyuréthane haute résilience Alt. coussin en duvet. Dans la version bi-couleur, le coussin de dossier est de la couleur de l'assise. Attention : Dossier impossible en cuir, vinyle ou tissus à motifs. Assise et coussin de dossier dans ces matériaux sur demande.



| sofa bas 2 assises | | sofa haute 2 assises | |
|--------------------|---------------------|----------------------|---------------------|
| Poids | 50.0 kg | Poids | 72.0 kg |
| Volume | 1.10 m ³ | Volume | 1.80 m ³ |
| Tissu nécessaire | 770x140 cm | Tissu nécessaire | 840x140 cm |
| Laqué/Chromé | Frêne | Laqué/Chromé | Frêne |
| A | 2 955 3 060 | A | 3 787 3 893 |
| B | 3 472 3 577 | B | 4 568 4 673 |
| C | 3 602 3 707 | C | 4 764 4 869 |
| D | 3 732 3 839 | D | 4 957 5 063 |
| E | 3 991 4 097 | E | 5 348 5 453 |

sofa 3 assises


Piètement en tube d'acier Ø35mm laqué époxy ou chromé, ou en frêne blanc ou noir teinté. Patins. Assise en bois massif et mousse de polyuréthane haute résilience moulée. Dossier en bois moulé et mousse de polyuréthane haute résilience, avec surpiqure sur le dossier. Coussin de dossier en mousse de polyuréthane haute résilience Alt. coussin en duvet. Dans la version bi-couleur, le coussin de dossier est de la couleur de l'assise. Attention : Dossier impossible en cuir, vinyle ou tissus à motifs. Assise et coussin de dossier dans ces matériaux sur demande.



| | |
|------------------|---------------------|
| Poids | 68.0 kg |
| Volume | 1.60 m ³ |
| Tissu nécessaire | 1470x140 cm |

| Laqué/Chromé | Frêne |
|--------------|-------------|
| A | 4 164 4 269 |
| B | 4 782 4 888 |
| C | 4 938 5 043 |
| D | 5 092 5 197 |
| E | 5 402 5 507 |

| Supplément | |
|-------------------------------|-----|
| - Tapisserie en deux couleurs | 100 |
| - Teinté std. | 15 |



2 assises ou coussin en duvet

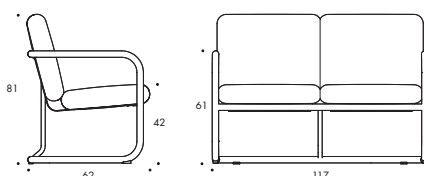
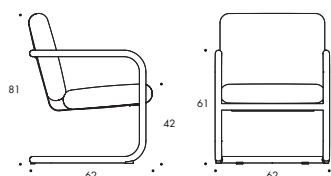
S70-4 / S70-5

Design Börge Lindau & Bo Lindekrantz 1968



S70-4 fauteuil & S70-5 canapé

Structure en tube d'acier Ø 35 mm chromé ou laqué. Patins. Coussins avec rembourrage de mousse de polyuréthane à froid.



Poids 13.1 kg
Volume 0.40 m³
Tissu nécessaire 170x130 cm

22.9 kg
0.60 m³
330x130 cm

| Laqué/Chromé | | Laqué/Chromé | |
|--------------|-------|--------------|-------|
| A | 759 | A | 1 260 |
| B | 954 | B | 1 652 |
| C | 1 002 | C | 1 746 |
| D | 1 054 | D | 1 843 |
| E | 1 153 | E | 2 035 |
| F | 1 359 | F | 2 474 |

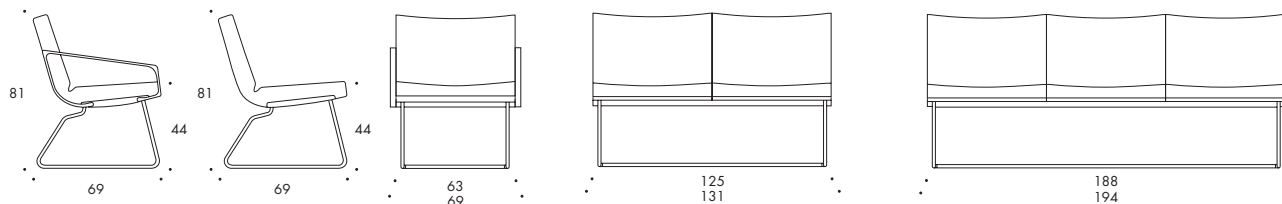
A-LINE

Design Anya Sebton 2004



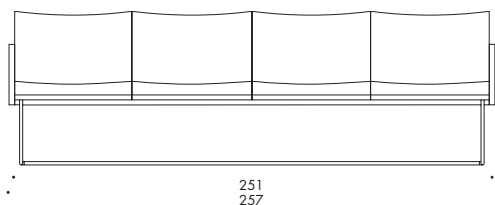
fauteuil & canapé

Poutre structurelle en aluminium extrudée. De 1 à 4 assises. Structure laqué époxy ou chromé. Assise en multiplis et mousse polyuréthane souple injecté. Garni tissu ou cuir.



| | fauteuil | 2 assises | 3 assises |
|------------------|---------------------|---------------------|---------------------|
| Poids | 15.4 kg | 28.4 kg | 41.4 kg |
| Volume | 0.50 m ³ | 1.10 m ³ | 1.30 m ³ |
| Tissu nécessaire | 130x130/150 cm | 260x130/150 cm | 390x130/150 cm |

| | Laqué/Chromé | Laqué/Chromé | Laqué/Chromé |
|---|--------------|--------------|--------------|
| A | 1 146 | 1 598 | 2 066 |
| B | 1 188 | 1 685 | 2 240 |
| C | 1 206 | 1 744 | 2 324 |
| D | 1 223 | 1 773 | 2 358 |
| E | 1 281 | 1 914 | 2 559 |
| F | 1 662 | 3 090 | 4 507 |
| G | 1 867 | 3 481 | 5 058 |



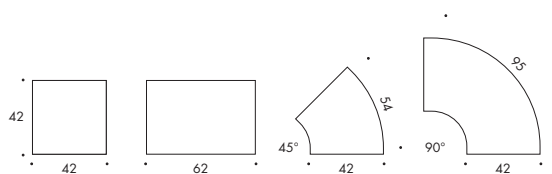
| | 4 assises |
|------------------|---------------------|
| Poids | 41.4 kg |
| Volume | 1.30 m ³ |
| Tissu nécessaire | 390x130/150 cm |

| | Laqué/Chromé |
|---|--------------|
| A | 2 985 |
| B | 3 230 |
| C | 3 294 |
| D | 3 395 |
| E | 3 630 |
| F | 5 924 |
| G | 6 643 |

tables modulaires

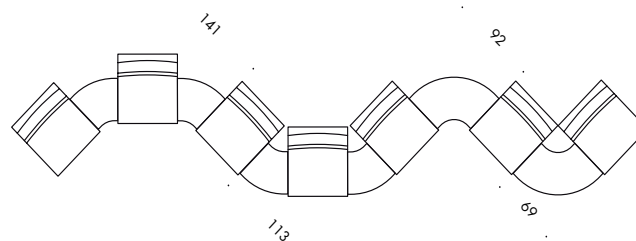
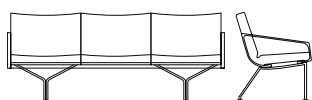
Tablette de raccordement en stratifié compact blanc avec chant noir, épaisseur 12 mm.

| | |
|----------------|-----|
| 42 x 42 cm | 315 |
| 62 x 42 cm | 346 |
| 1/4-cercle 90° | 404 |
| 1/8-cercle 45° | 340 |



Supplément

| | |
|--|-----|
| - Tapiserie en deux couleurs par assise | 169 |
| - Accoudoir en aluminium recouvert de laque noire /pce | 152 |
| - Piètement central /pce (pas possible pour 1 et 2 places) | 199 |

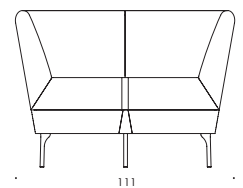
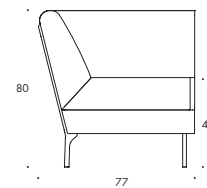
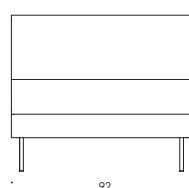
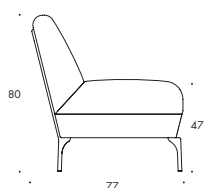
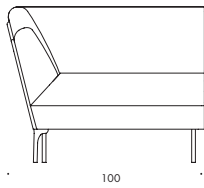
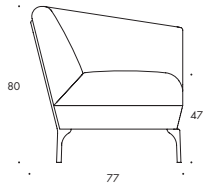


Remarque: Cette composition n'est réalisable qu'avec piètement traineau.



sièges modulaires

Piètement aluminium moulé laqué ou chromé. Patins feutres. Structure dossier en tube acier Ø19mm laquée ou chromée. Coque en multiplies et mousse polyuréthane haute résilience. Élément de liaison magnétique incorporé.


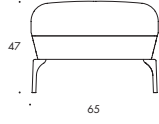
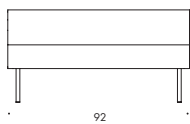
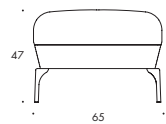


élément droit / gauche
 Poids 28.5 kg
 Volume 0.68 m³
 Tissu nécessaire 450x130 cm

élément central
 Poids 22.0 kg
 Volume 0.64 m³
 Tissu nécessaire 320x130 cm

élément d'angle
 Poids 23.5 kg
 Volume 0.55 m³
 Tissu nécessaire 410x130 cm

| | Laqué/Chromé | | Laqué/Chromé | | Laqué/Chromé |
|---|--------------|---|--------------|---|--------------|
| A | 1 861 | A | 1 572 | A | 1 902 |
| B | 2 410 | B | 1 937 | B | 2 231 |
| C | 2 546 | C | 2 020 | C | 2 322 |
| D | 2 682 | D | 2 099 | D | 2 418 |
| E | 2 957 | E | 2 291 | E | 2 596 |



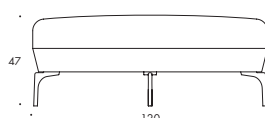
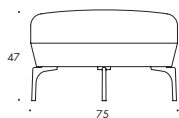
petit repose-pied
 Poids 16.0 kg
 Volume 0.33 m³
 Tissu nécessaire 170x130 cm

grand repose-pied
 Poids 21.4 kg
 Volume 0.51 m³
 Tissu nécessaire 190x130 cm

| | Laqué/Chromé | | Laqué/Chromé |
|---|--------------|---|--------------|
| A | 1 090 | A | 1 232 |
| B | 1 286 | B | 1 475 |
| C | 1 335 | C | 1 537 |
| D | 1 383 | D | 1 577 |
| E | 1 481 | E | 1 698 |

pouf 75 & 120

Piètement en aluminium laqué ou chromé. Patins feutre. Structure de dossier en tube d'acier dia 19mm laqué époxy ou chromé. Coque en multiples et mousse polyuréthane haute résilience.



| | | |
|------------------|---------------------|-------------------------|
| | Pouf 75 | Pouf 120 |
| Poids | 14.5 kg | 36.0 kg |
| Volume | 0.21 m ³ | 0.57 m ³ |
| Tissu nécessaire | 140x130 cm | 320x130 cm / 220x140 cm |

| | Laqué/Chromé | | Laqué/Chromé |
|---|--------------|---|--------------|
| A | 1 042 | A | 1 500 |
| B | 1 146 | B | 1 788 |
| C | 1 171 | C | 1 860 |
| D | 1 197 | D | 1 932 |
| E | 1 248 | E | 2 076 |
| F | 1 743 | F | 2 605 |

Supplément pour structure & plaque de soutien arriere en cuir

| | |
|--------------------------|-----|
| - élément droit / gauche | 368 |
| - élément central | 291 |
| - élément d'angle | 247 |

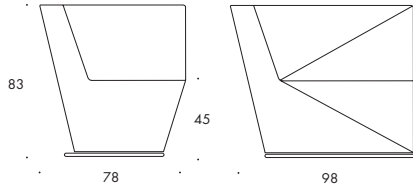
Supplément pour structure en cuir

| | |
|--------------------------------|-----|
| - petit repose-pied & pouf 75 | 95 |
| - grand repose-pied & pouf 120 | 170 |



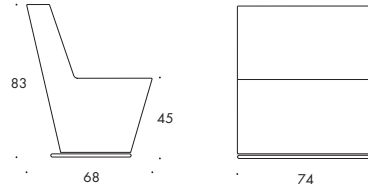
sièges modulaires

Piètement traîneau Ø 22 mm, tubes en acier chromé ou laqué. Patins. Bâti en multiplies avec rembourrage en polyuréthane. Aimants intégrés permettant de raccorder les éléments.



élément gauche/droit

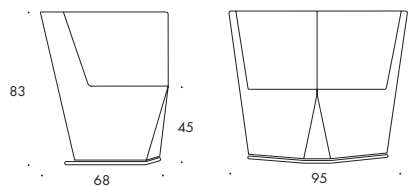
Poids 27.5 kg
Volume 0.70 m³
Tissu nécessaire 325x130/320x140/310x150 cm



élément central

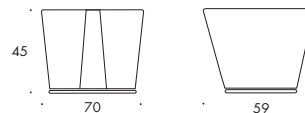
Poids 18.6 kg
Volume 0.53 m³
Tissu nécessaire 285x130/240x140/240x150 cm

| Laqué/Chromé | | Laqué/Chromé | |
|--------------|-------|--------------|-------|
| A | 1 457 | A | 1 192 |
| B | 1 777 | B | 1 391 |
| C | 1 861 | C | 1 440 |
| D | 1 933 | D | 1 487 |
| E | 2 095 | E | 1 590 |
| F | 3 248 | F | 2 307 |



élément d'angle

Poids 21.4 kg
Volume 0.53 m³
Tissu nécessaire 280x130/265x140/230x150 cm



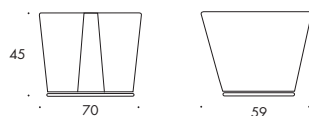
repose-pied 60°

Poids 10.0 kg
Volume 0.25 m³
Tissu nécessaire 140x130/140x140/140x150 cm

| Laqué/Chromé | | Laqué/Chromé | |
|--------------|-------|--------------|-------|
| A | 1 500 | A | 849 |
| B | 1 729 | B | 988 |
| C | 1 789 | C | 1 024 |
| D | 1 849 | D | 1 055 |
| E | 1 933 | E | 1 114 |
| F | 2 728 | F | 1 477 |

table

Structure realize en acier Ø10 mm laqué avec tôle acier perforé 2 mm laqué. Base en tube diam 20 mm laqué, avec patins.



Laqué
524

fautueil

Piètement traineau en tube d'acier Ø 22mm laqué époxy ou chromé. Patins. Base pivotante en acier laqué époxy noir. Patins feutre. Assise en en multiplies et mousse polyuréthane haute résilience.

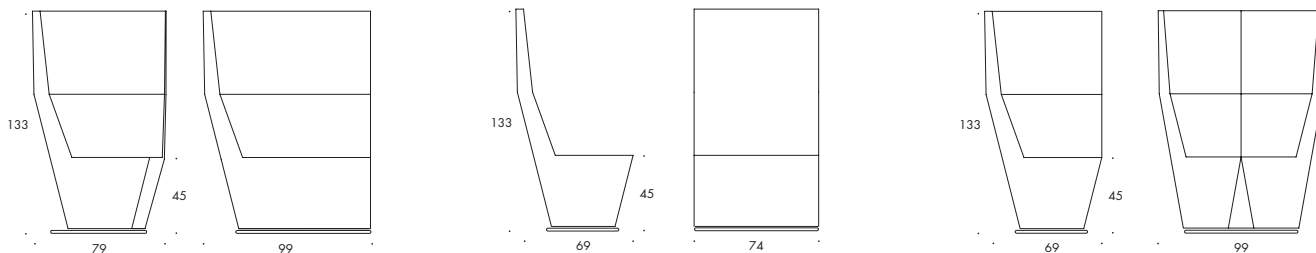


| | | |
|------------------|----------------------------|----------------------|
| | base traineau | base pivotant |
| Poids | 25.0 kg | 41.0 kg |
| Volume | 0.53 m ³ | 0.53 m ³ |
| Tissu nécessaire | 270x130/240x140/220x150 cm | |

| Laqué/Chromé | | Laqué/Chromé | |
|--------------|-------|--------------|-------|
| A | 1 104 | A | 1 367 |
| B | 1 386 | B | 1 649 |
| C | 1 456 | C | 1 718 |
| D | 1 526 | D | 1 789 |
| E | 1 668 | E | 1 930 |
| F | 2 880 | F | 3 142 |

sièges modulaires haute

Piètement traineau en tube d'acier laqué époxy ou chromé. Patins. Assise en multiplies et mousse polyurethane haute resiliance. Liaison aimantée intégrée. Attention : Cuir/Similicuir offert pas dans les modules avec dossier haute.



| | | | |
|------------------|---|--------------------------------------|--------------------------------------|
| | élément gauche/droit dossier haute | élément central dossier haute | élément d'angle dossier haute |
| Poids | 43.5 kg | 29.0 kg | 35.0 kg |
| Volumne | 1.20 m ³ | 1.03 m ³ | 1.03 m ³ |
| Tissu nécessaire | 430x140 / 430x150 cm | 300x140 cm / 300x150 cm | 300x140 cm / 300x150 cm |

| Laqué/Chromé | | Laqué/Chromé | | Laqué/Chromé | |
|--------------|-------|--------------|-------|--------------|-------|
| A | 2 850 | A | 2 360 | A | 2 930 |
| B | 3 429 | B | 2 723 | B | 3 344 |
| C | 3 575 | C | 2 816 | C | 3 448 |
| D | 3 721 | D | 2 905 | D | 3 570 |
| E | 4 012 | E | 3 085 | E | 3 750 |

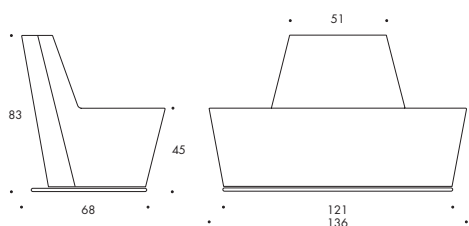
Attention : le module d'angle ne peut pas être utilisé seul.

| | |
|----------------------------|-----|
| Supplément par élément | |
| Tapiserie en deux couleurs | 127 |

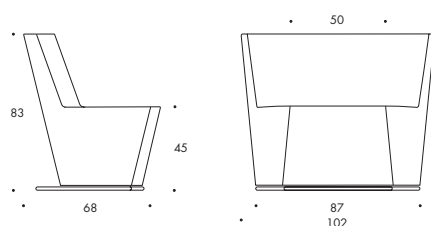


sièges modulaires

Base traineau en tubes d'acier de 22mm chromé ou laqué. Patins. Panneaux de fibres avec de la mousse en polyuréthane à haute résilience. Dispositif de liaison magnétique intégré. Peut être lié avec tous les modèles de la gamme AREA. Note! Cuir non disponible sur les modèles hauts.

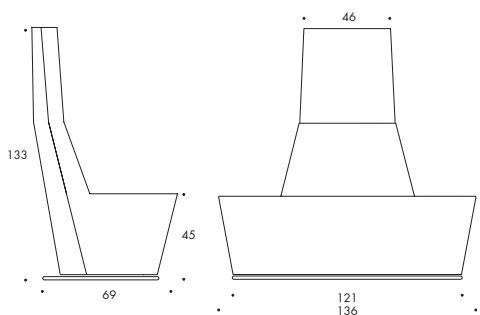


Bas convexe 90°
Poids 13.9 kg
Volume 1.00 m³
Tissu nécessaire 380x140cm

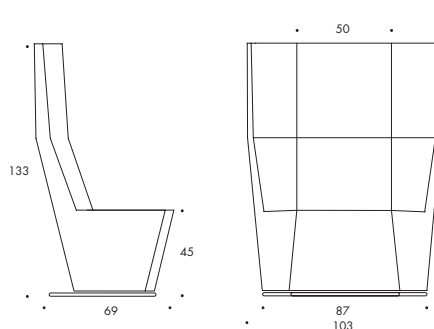


Bas concave 45°
15.2 kg
0.70 m³
320x140cm

| Laqué/Chromé | | Laqué/Chromé | |
|--------------|-------|--------------|-------|
| A | 1 291 | A | 1 291 |
| B | 1 573 | B | 1 573 |
| C | 1 645 | C | 1 645 |
| D | 1 716 | D | 1 716 |
| E | 1 857 | E | 1 857 |
| F | 2 678 | F | 2 678 |



Haut convexe 90°
Poids 15.9 kg
Volume 1.50 m³
Tissu nécessaire 540x140cm



Haut concave 45°
18.2 kg
1.20 m³
550x140cm

| Laqué/Chromé | | Laqué/Chromé | |
|--------------|-------|--------------|-------|
| A | 2 288 | A | 2 288 |
| B | 2 752 | B | 2 752 |
| C | 2 870 | C | 2 870 |
| D | 2 986 | D | 2 986 |
| E | 3 219 | E | 3 219 |

| Supplément par élément | |
|------------------------|-----|
| Tapiserie | |
| en deux couleurs | 119 |

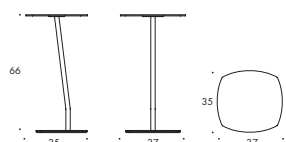
ADD

Design Anya Sebtou 2013



table

Base centrale en acier laqué structurée ou chromé, colonne Ø 25mm en acier laqué structurée. Plateau en acier ép 3mm laqué structurée.

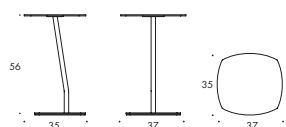


Laqué/Chromé

476

Supplément

Plateau en liège amovible²²



Poids 7.4/7.5 kg
Volume 0.11/0.14 m³

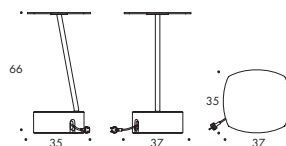
ADD CABLE TABLE

Design Anya Sebtou 2018



table

Pied corolle en acier avec colonne centrale en tube d'acier de 25mm laqué structurée. Plateau de table en tôle d'acier de 3mm laqué structurée. Patins en feutre. Un câble retractable à 5m est inclus. Prises anthracite en deux versions: 2 prises de courants ou 1 prise de courant et 2 prises USB. À noter que les prises de courants sont seulement disponibles en standard Schuko. Options: Plateau en liège amovible



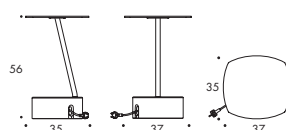
Laqué

2 prises de courants 628

1 prise de courant et 2 prises USB 758

Supplément

Plateau en liège amovible²²

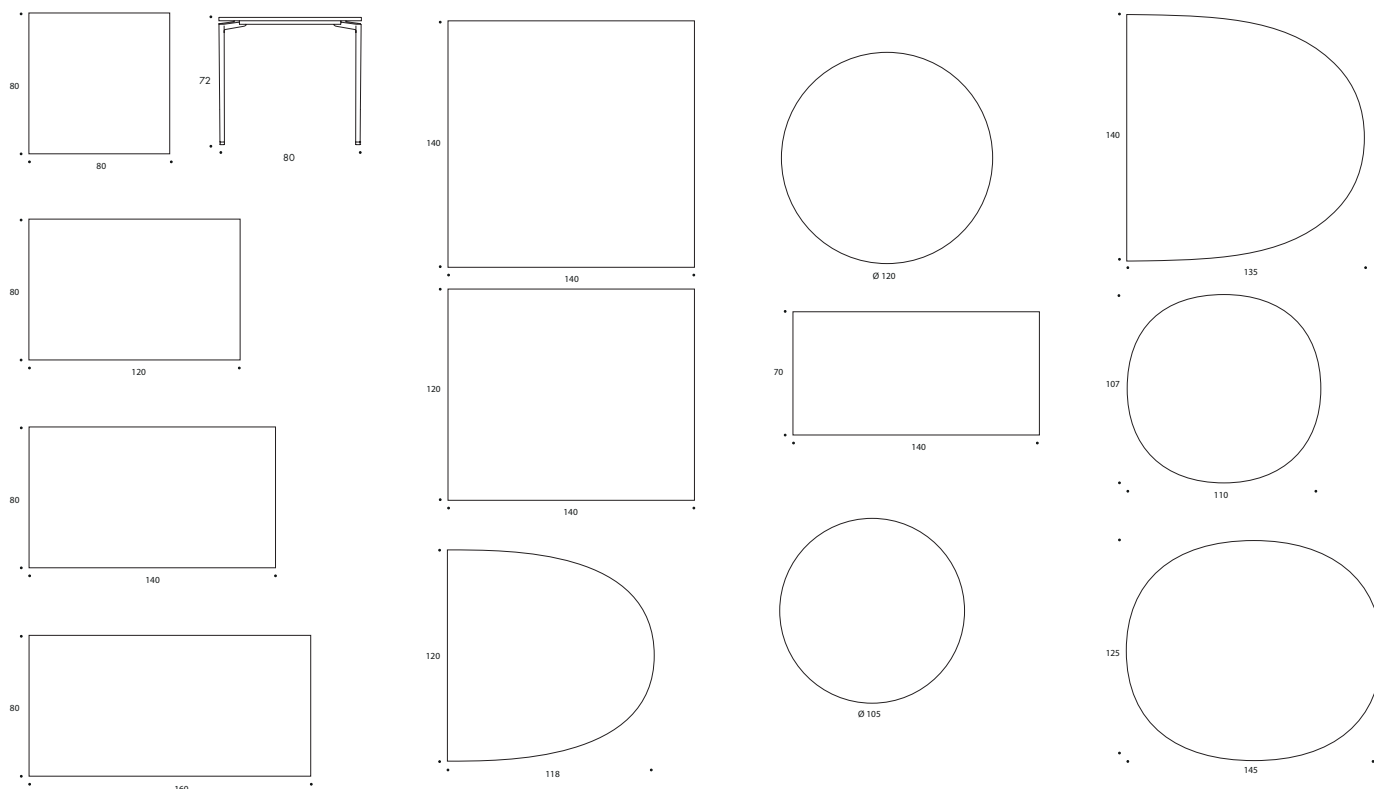


Poids 12.8/12.9kg
Volume 0.11/0.14 m³



table

Piètement en aluminium recyclé moulé, surface laque poudre (NCS S 1002-Y blanc, alt. NCS S 8000-N graphite) ou polie. Structure tube acier galvanisé section rectangulaire 40x20 mm. Plateau en aggloméré haute densité, épaisseur 19 mm, finition mélaminé blanc NCS S 1002-Y et chants plastique. Quelques dimensions en NCS S 8000-N graphite. Autres matériaux/dimensions offerts sur demandes.



| | Laqué | Polie | kg | m ³ |
|-----------|-------|-------|------|----------------|
| 80x80 | 826 | 885 | 15.6 | 0.18 |
| 120x80 | 867 | 926 | 21.0 | 0.30 |
| 140x80 * | 887 | 944 | 25.0 | 0.32 |
| 160x80 | 910 | 968 | 32.7 | 0.34 |
| Ø120 * | 1 155 | 1 214 | 22.0 | 0.26 |
| 140x70 | 887 | 944 | 19.7 | 0.29 |
| Ø105 | 1 025 | 1 084 | 17.8 | 0.23 |
| 140x140 * | 1 049 | 1 109 | 39.0 | 0.53 |
| 120x140 | 1 008 | 1 067 | 44.0 | 0.45 |
| 120x118 | 1 119 | 1 179 | 37.5 | 0.38 |
| 140x135 | 1 164 | 1 225 | 49.5 | 0.51 |
| 107x110 | 1 029 | 1 086 | 31.5 | 0.32 |
| 125x145 | 1 047 | 1 107 | 47.5 | 0.49 |

* Disponibles avec melaminé NCS S 8000-N graphite

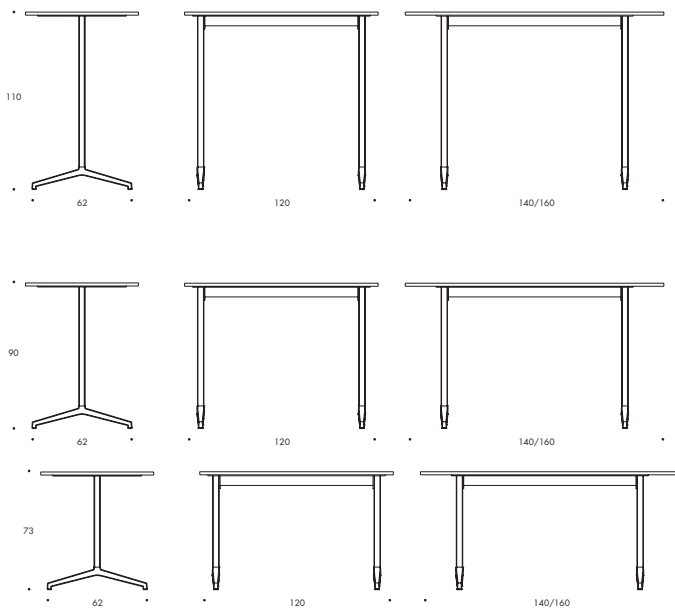
| Accessoires | |
|--|----|
| - Élément de liaison pour des tables (1 jeu de 4 cornières et 2 fixations) | |
| - Support accrochant de chaise Campus et Spira | 88 |
| - Voile de façade en MDF gris clair laqué, voir Quickly. | 65 |
| - Puits D'électrification, voir page 64. | |



table

Structure pillier en tube acier lacque structurée ou chromé, section 40 X 40 mm. Piètement en aluminium recyclé injecté lacqué ou polie. Patins ajustables. Accouplable, voir ci-dessous. Plateau en fibre de bois, 19 mm, en versions suivantes:

- Melamine: blanc/gris (NCS S 1002-Y), graphite (NCS S 8000-N) ou décor bouleau avec chants plastique.
- Stratifié Haute Pression: Formica Collection Colors avec chants plastique.
- Placage bois: Frêne, Chêne, Hêtre ou Bouleau naturel avec chants massif.
- Frêne teinté: blanc/gris ou graphite avec chants massif.
- Linoleum: Desktop Mushroom ou Charcoal avec chants massif.



| EXPRESS* Melamine - Blanc/gris | | | | |
|--------------------------------|-------|-------|------|----------------|
| H73 | Laqué | Polie | kg | m ³ |
| 120x60 | 674 | 764 | 18.0 | 0.28 |
| 140x70 | 700 | 791 | 23.0 | 0.32 |
| 160x80 | 778 | 868 | 32.0 | 0.36 |
| 180x80 | 873 | 942 | 34.0 | 0.38 |
| H90 | | | | |
| 120x60 | 797 | 889 | 18.0 | 0.43 |
| 140x70 | 824 | 916 | 23.0 | 0.47 |
| 160x80 | 901 | 992 | 32.0 | 0.51 |
| 180x80 | 974 | 1 066 | 34.0 | 0.38 |
| H110 | | | | |
| 120x60 | 980 | 1 071 | 18.0 | 0.58 |
| 140x70 | 1 007 | 1 097 | 23.0 | 0.62 |
| 160x80 | 1 084 | 1 175 | 32.0 | 0.66 |
| 180x80 | 1 157 | 1 248 | 34.0 | 0.38 |

EXPRESS = délai de livraison plus court

SUPPLÉMENT DE €294 S'APPLIQUE PAR TAILLE POUR LES TABLES CI-DESSOUS

| Melaminé - blanc/gris, graphite ou décor bouleau | | | Frêne teinté - blanc/gris ou graphite | | |
|--|-----|---------------|---------------------------------------|-----|---------------|
| Largeur 60-80 | H73 | Laqué / Polie | Largeur 60-80 | H73 | Laqué / Polie |
| Longueur 120-140 | | 648 / 735 | Longueur 120-140 | | 931 / 1 026 |
| Longueur 141-180 | | 674 / 760 | Longueur 141-180 | | 1 001 / 1 096 |
| Largeur 81-90 H73 | | | Largeur 81-90 H73 | | |
| Longueur 120-140 | | 657 / 746 | Longueur 120-140 | | 985 / 1 080 |
| Longueur 141-180 | | 748 / 835 | Longueur 141-180 | | 1 108 / 1 202 |

| Stratifié Haute Pression - Formica Collection Colors | | | Linoleum - Desktop Mushroom ou Charcoal | | |
|--|-----|---------------|---|-----|---------------|
| Largeur 60-80 | H73 | Laqué / Polie | Largeur 60-80 | H73 | Laqué / Polie |
| Longueur 120-140 | | 931 / 1 026 | Longueur 120-140 | | 995 / 1 090 |
| Longueur 141-180 | | 1 001 / 1 096 | Longueur 141-180 | | 1 065 / 1 159 |
| Largeur 81-90 H73 | | | Largeur 81-90 H73 | | |
| Longueur 120-140 | | 985 / 1 080 | Longueur 120-140 | | 1 049 / 1 145 |
| Longueur 141-180 | | 1 108 / 1 202 | Longueur 141-180 | | 1 171 / 1 266 |

| Placage - Frêne, Chêne, Hêtre ou Bouleau | | |
|--|-----|---------------|
| Largeur 60-80 | H73 | Laqué / Polie |
| Longueur 120-140 | | 931 / 1 026 |
| Longueur 141-180 | | 1 001 / 1 096 |
| Largeur 81-90 H73 | | |
| Longueur 120-140 | | 985 / 1 080 |
| Longueur 141-180 | | 1 108 / 1 202 |

DANS LE CAS DE TABLES RELIÉES, DÉDUIRE €114 PAR LIAISON.

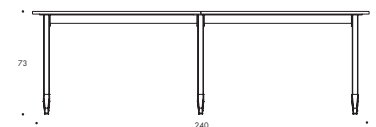
Exemple, pour 2 tables 120x60 H73 en mélamine blanc/gris, structure laqué = 2 x 674 - 114 = 1234

Accessoires

- Puits D'électrification, voir page 64.

SUPPLÉMENT POUR AUTRE HAUTEUR:

| | |
|-------------|-----|
| Hauteur 90 | 119 |
| Hauteur 110 | 197 |





table

Structure pillier en tube acier lacque structurée ou chromé, section 40 X 40 mm. Piètement en aluminium recyclé injecté lacqué ou polie. Patins ajustables. Plateau en fibre de bois, 19 mm, en versions suivantes:

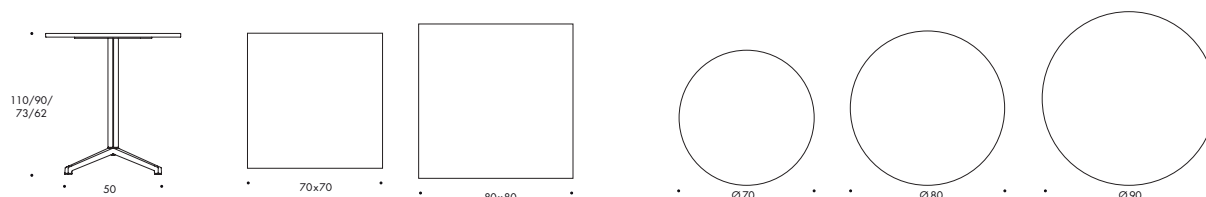
-Melamine: blanc/gris (NCS S 1002-Y), graphite (NCS S 8000-N) ou décor bouleau avec chants plastique.

-Stratifié Haute Pression: Formica Collection Colors avec chants plastique.

-Placage bois: Frêne, Chêne, Hêtre ou Bouleau naturel avec chants massif.

-Frêne teinté: blanc/gris ou graphite avec chants massif.

-Linoleum: Desktop Mushroom ou Charcoal avec chants massif.



EXPRESS* Melamine - blanc/gris

| H62 | Laqué | Polie | kg | m ³ | H90 | Laqué | Polie | kg | m ³ |
|-------|-------|-------|------|----------------|-------|-------|-------|------|----------------|
| Ø 70 | 599 | 599 | 16.7 | 0.31 | Ø 70 | 588 | 654 | 17.4 | 0.36 |
| Ø 90 | 552 | 618 | 18.7 | 0.45 | Ø 90 | 609 | 675 | 19.4 | 0.50 |
| 70x70 | 532 | 599 | 15.9 | 0.31 | 70x70 | 588 | 654 | 16.6 | 0.36 |
| 80x80 | 541 | 608 | 17.8 | 0.45 | H110 | | | | |
| H73 | | | | | Ø 70 | 613 | 679 | 17.9 | 0.42 |
| Ø 70 | 546 | 613 | 16.9 | 0.31 | Ø 90 | 634 | 699 | 19.9 | 0.56 |
| Ø 90 | 567 | 634 | 18.9 | 0.45 | 70x70 | 613 | 679 | 17.1 | 0.42 |
| 70x70 | 546 | 613 | 16.1 | 0.31 | | | | | |
| 80x80 | 555 | 622 | 18.0 | 0.45 | | | | | |

EXPRESS = délai de livraison plus court

SUPPLÉMENT DE €294 S'APPLIQUE PAR TAILLE POUR LES TABLES CI-DESSOUS.

LES TABLES NE SONT DISPONIBLES QUE RONDES OU CARRÉES.

| Melaminé - blanc/gris, graphite ou décor bouleau | | | | Frêne teinté - blanc/gris ou graphite | | |
|--|-------|-------|--|---------------------------------------|-------|-------|
| Hauteur 62 ou 73 | Laqué | Polie | | Hauteur 62 ou 73 | Laqué | Polie |
| 60-80x60-80 | 511 | 575 | | 60-80x60-80 | 599 | 662 |
| Ø 60-80 | 511 | 575 | | Ø 60-80 | 560 | 623 |
| Ø 81-90 | 531 | 595 | | Ø 81-90 | 641 | 704 |

| Stratifié Haute Pression - Formica Collection Colors | | | | Linoleum - Desktop Mushroom ou Charcoal | | |
|--|-------|-------|--|---|-------|-------|
| Hauteur 62 ou 73 | Laqué | Polie | | Hauteur 62 ou 73 | Laqué | Polie |
| 60-80x60-80 | 599 | 662 | | 60-80x60-80 | 662 | 726 |
| Ø 60-80 | 560 | 623 | | Ø 60-80 | 623 | 687 |
| Ø 81-90 | 641 | 704 | | Ø 81-90 | 704 | 767 |

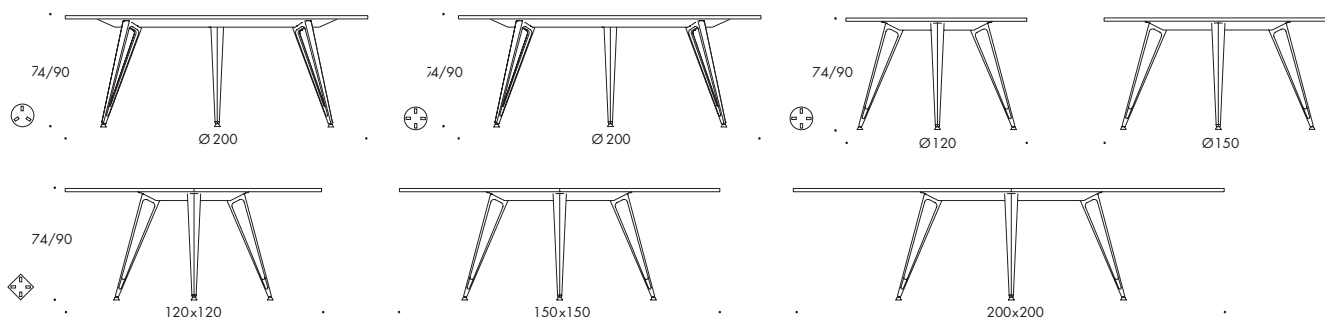
| Placage - Frêne, Chêne, Hêtre ou Bouleau | | | SUPPLÉMENT POUR AUTRE HAUTEUR: | |
|--|-------|-------|--------------------------------|----|
| Hauteur 62 ou 73 | Laqué | Polie | Hauteur 90 | |
| 60-80x60-80 | 599 | 662 | Hauteur 110 | 61 |
| Ø 60-80 | 560 | 623 | | |
| Ø 81-90 | 641 | 704 | | |



Piétements en aluminium recyclé moulé laqué structurée. En option laqué structurée blanc ou noir avec chants aluminium poli. Poutre en aluminium extrudé anodisé avec embouts transparents ou noirs. A définir: fin de la poutre à 1cm ou 31cm du côté étroit. Patins réglables en plastique noir ou orange. NB : sans indication spécifique à la commande, les tables sont livrées avec les poutres de construction finissant à 31cm du bord du plateau, et patins noir. Pour l'autre configuration, ie poutre jusqu'à 1cm du bord du plateau, le préciser à la commande. Plateaux bois épaisseur 22mm finitions au choix:

- Placage: chêne ou frêne naturel ou frêne teinté avec chants massif.
- Linoleum: Forbo Furniture avec chants plastique.
- Stratifié Haute Pression: blanc NCS S0502-G50Y avec chants plastique.
- Mélamine: blanc NCS S0502-G50Y avec chants plastique.

Autres formes, dimensions et finitions sur demande. Pour des commandes de grande quantité, demandez un chiff-rage spécifique.



| Placage - chêne ou frêne naturel ou frêne teinté | | | | | | Linoleum - Forbo Furniture | | | | |
|--|------------------|-----------|--|-----------|-----------|----------------------------|------------------|-----------|-----------|-----------|
| H74 | Largeur 900-1200 | 1201-1400 | 1401-1600 | 1601-1800 | 1801-2000 | H74 | Largeur 900-1200 | 1201-1400 | 1401-1600 | 1601-1800 |
| Longueur | | | | | | Longueur | | | | |
| 1600-2100 | 2 099 | 2 810 | 3 117 | 3 500 | 3 964 | 1600-2100 | 2 099 | 2 855 | 3 117 | 3 314 |
| 2101-2400 | 2 548 | 2 855 | 3 341 | 3 824 | 3 995 | 2101-2400 | 2 548 | 3 111 | 3 341 | 4 077 |
| 2401-2900 | 3 143 | 3 914 | 4 046 | 4 351 | 4 677 | 2401-2900 | 3 143 | 4 365 | 4 406 | 4 633 |
| 2901-3200 | 3 846 | 4 402 | 4 620 | 4 816 | 5 336 | 2901-3200 | 4 164 | 4 832 | 5 000 | 5 168 |
| 3201-3600 | 4 319 | 4 620 | 4 816 | 5 336 | 5 978 | 3201-3600 | 4 523 | 5 000 | 5 168 | 5 709 |
| 3601-4200 | 4 798 | 5 248 | 5 425 | 5 927 | 6 677 | 3601-4200 | 4 756 | 5 248 | 5 883 | 6 342 |
| 4201-4800 | 5 334 | 5 965 | 6 489 | 6 600 | 7 380 | 4201-4800 | 5 334 | 5 965 | 6 489 | 7 021 |
| 4801-5200 | 5 489 | 6 109 | 6 600 | 7 380 | 7 722 | 4801-5200 | 6 188 | 6 820 | 7 195 | 8 005 |
| 5201-5800 | 6 664 | 7 446 | 7 989 | 8 829 | 10 263 | 5201-5800 | 6 664 | 7 446 | 7 989 | 8 215 |
| 5801-6300 | 7 542 | 8 232 | 9 834 | 10 718 | 11 178 | 5801-6300 | 7 542 | 8 232 | 8 784 | 10 487 |
| 6301-7200 | 8 058 | 9 111 | 10 517 | 11 703 | 12 094 | 6301-7200 | 8 290 | 9 017 | 9 605 | 11 470 |
| 7201-7800 | 8 523 | 9 862 | 10 942 | 12 689 | 13 010 | 7201-7800 | 9 039 | 9 804 | 10 426 | 12 453 |
| 7801-8400 | 8 962 | 10 742 | 11 445 | 13 675 | 13 926 | 7801-8400 | 9 788 | 10 590 | 11 247 | 13 437 |
| 8401-9000 | 9 427 | 11 622 | 12 129 | 14 660 | 14 842 | 8401-9000 | 10 537 | 11 376 | 12 069 | 14 421 |
| 9001-9600 | 9 970 | 12 503 | 12 941 | 15 646 | 15 758 | 9001-9600 | 11 286 | 12 163 | 12 890 | 15 404 |
| Tables rondes* | | | | | | Tables rondes* | | | | |
| Ø1000-1200 | | 1 972 | *NB : Les tables rondes avec hauteur 74cm et diamètre de 1700mm à 2000mm, ou hauteur 90cm et diamètre de 1800mm sont livrées avec 3 pieds. 4 pieds sur demande. | | | Ø1000-1200 | | 1 972 | | |
| Ø1201-1500 | | 2 403 | | | | Ø1201-1500 | | 2 312 | | |
| Ø1501-1700 | | 3 234 | | | | Ø1501-1700 | | 3 381 | | |
| Ø1701-1800 | | 3 528 | | | | Ø1701-1800 | | 3 528 | | |
| Ø1801-2000 | | 4 150 | | | | | | | | |
| Tables carrées | | | | | | Tables carrées | | | | |
| 1000x1000-1200x1200 | | 1 965 | | | | 1000x1000-1200x1200 | | 1 965 | | |
| 1201x1201-1500x1500 | | 2 367 | | | | 1201x1201-1500x1500 | | 2 478 | | |
| 1501x1501-1700x1700 | | 3 120 | | | | 1501x1501-1700x1700 | | 3 015 | | |
| 1701x1701-2000x2000 | | 3 964 | | | | 1701x1701-1800x1800 | | 3 461 | | |

| Stratifié Haute Pression - blanc | | | | Mélamine -blanc | | | |
|----------------------------------|------------------|-----------|-----------|-----------------|------------------|-----------|-----------|
| H74 | Largeur 900-1200 | 1201-1400 | 1401-1600 | H74 | Largeur 900-1200 | 1201-1400 | 1401-1600 |
| Longueur | | | | Longueur | | | |
| 1600-2100 | 2 099 | 2 855 | 3 117 | 1600-2100 | 1 749 | 1 823 | 1 896 |
| 2101-2400 | 2 500 | 3 121 | 3 369 | 2101-2400 | 1 964 | 2 048 | 2 132 |
| 2401-2900 | 3 082 | 3 827 | 4 264 | 2401-2900 | 2 163 | 2 264 | 2 366 |
| 2901-3200 | 3 509 | 4 157 | 4 663 | 2901-3200 | 2 625 | 2 739 | 2 849 |
| 3201-3600 | 3 806 | 4 343 | 4 855 | 3201-3600 | 2 709 | 2 835 | 2 961 |
| 3601-4200 | 4 277 | 4 908 | 5 373 | 3601-4200 | 3 371 | 3 518 | 3 663 |
| 4201-4800 | 4 716 | 5 637 | 6 044 | 4201-4800 | 3 604 | 3 771 | 3 940 |
| 4801-5200 | 4 934 | 6 305 | 6 725 | 4801-5200 | 3 899 | 4 080 | 4 262 |
| 5201-5800 | 5 651 | 6 980 | 7 465 | 5201-5800 | 4 090 | 4 292 | 4 495 |
| 5801-6300 | 6 137 | 7 623 | 8 119 | 5801-6300 | 4 761 | 4 980 | 5 201 |
| 6301-7200 | 6 651 | 8 264 | 8 771 | 6301-7200 | 5 182 | 5 491 | 5 650 |
| 7201-7800 | 7 165 | 8 906 | 9 424 | 7201-7800 | 5 605 | 6 002 | 6 101 |
| 7801-8400 | 7 679 | 9 548 | 10 077 | 7801-8400 | 6 027 | 6 514 | 6 552 |
| 8401-9000 | 8 193 | 10 191 | 10 730 | 8401-9000 | 6 450 | 7 025 | 7 003 |
| 9001-9600 | 8 707 | 10 833 | 11 383 | 9001-9600 | 6 872 | 7 536 | 7 454 |

| Tables rondes | | Tables rondes | |
|---------------------|-------|---------------------|-------|
| Ø1000-1200 | 1 972 | Ø1000-1200 | 1 351 |
| Ø1201-1500 | 2 312 | Ø1201-1500 | 1 801 |
| Ø1501-1600 | 3 096 | Ø1501-1600 | 2 187 |
| Tables carrées | | Tables carrées | |
| 1000x1000-1200x1200 | 1 965 | 1000x1000-1200x1200 | 1 233 |
| 1201x1201-1500x1500 | 2 478 | 1201x1201-1500x1500 | 1 801 |
| 1501x1501-1600x1600 | 3 189 | 1501x1501-1600x1600 | 2 187 |

SUPPLÉMENT POUR HAUTEUR 90CM, PAR PIED 240

NOMBRE DE PIEDS PAR TABLE

Tables rectangulaires

| | |
|--------------------|---|
| Longueur 1600-4800 | 4 |
| Longueur 4801-6300 | 6 |
| Longueur 6301-9600 | 8 |

Tables rondes

| | |
|------------|---|
| Ø1000-1699 | 4 |
| Ø1700-2000 | 3 |

Tables carrées

| | |
|---------------------|---|
| 1000x1000-2000x2000 | 4 |
|---------------------|---|

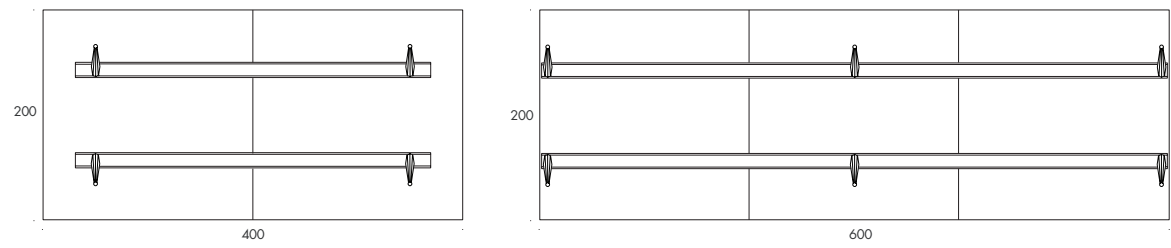
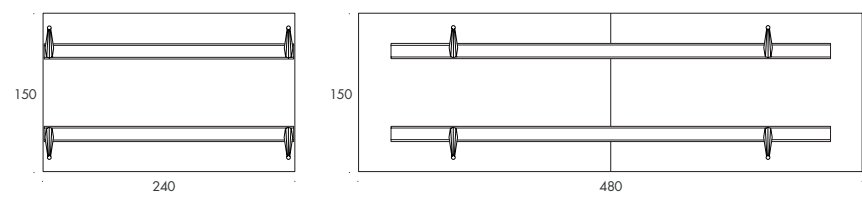
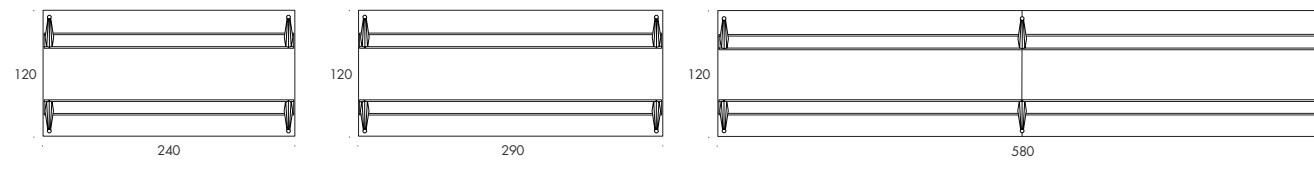
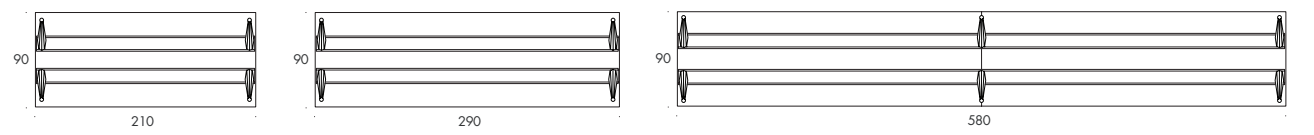
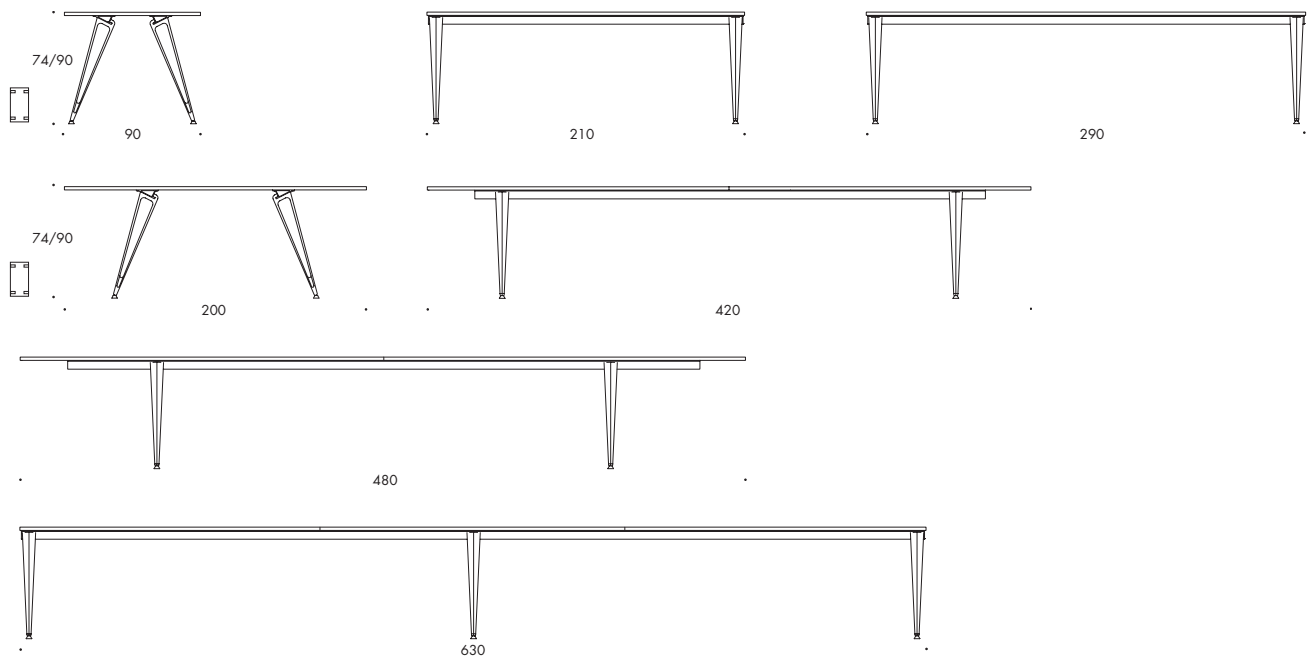
Option:

| | |
|--|----|
| Piètement avec des faces poncées/pce | 51 |
| Patin ajustable en plastique friction élevée | 8 |
| Goulotte passe câbles en feutre, blanc ou anthracite, L120cm | 84 |
| Puits D'électrification, voir page 64. | |

Volume:

2 poids 0.024 m³

Pour plus de dimensions
voir page suivante.



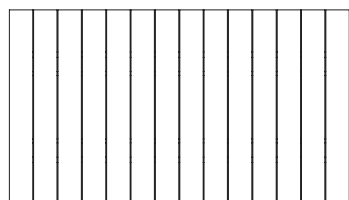
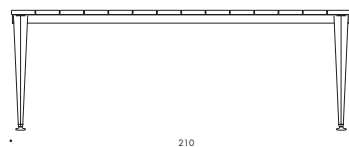
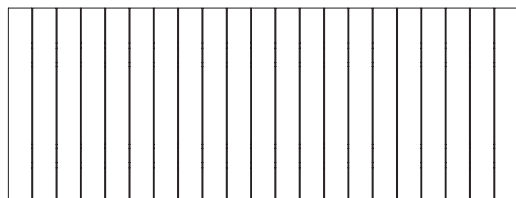
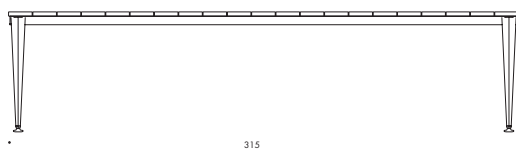
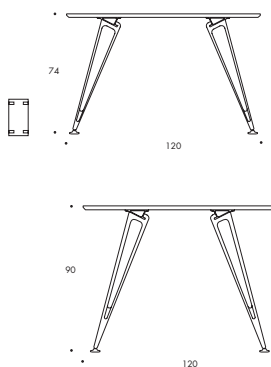
ATTACH OUTDOOR

Design Troels Grum-Schwensen 2017



table

Piètements en aluminium recyclé moulé laqué structurée. Poutre en aluminium recyclé extrudé et anodisé avec embouts transparents ou noirs. Patins réglables en acétal noir. Plateaux en lattes de bois imputrescibles, dim 22x150mm, finition Accoya huilé coloris naturel ou teinté foncé. Chants biseautés. Nb: Accoya est le premier bois modifié haute technologie au monde. Créé à base de bois issus de sources durables. Le bois modifié Accoya égale, voire dépasse les meilleurs bois feuillus tropicaux en termes de durabilité, d'esthétique et de stabilité.



| Accoya, naturel ou huilé teinté foncé | | | |
|---------------------------------------|-------------|------|----------------|
| H74 | Largeur 900 | kg | m ³ |
| Longueur | | | |
| 1650 | 2 148 | 33.2 | 0.11 |
| 1800 | 2 224 | 35.1 | 0.12 |
| 1950 | 2 335 | 37.1 | 0.14 |
| 2100 | 2 415 | 39.1 | 0.14 |
| 2250 | 2 612 | 41.1 | 0.15 |
| 2400 | 2 759 | 43.1 | 0.15 |
| 2550 | 2 953 | 45.1 | 0.15 |
| 2700 | 3 134 | 47.1 | 0.16 |
| 2850 | 3 403 | 49.1 | 0.18 |
| 3000 | 3 636 | 51.1 | 0.18 |
| 3150 | 3 785 | 53.1 | 0.19 |

| H74 | Largeur 1200 | kg | m ³ |
|----------|--------------|------|----------------|
| Longueur | | | |
| 1650 | 2 368 | 38.5 | 0.13 |
| 1800 | 2 640 | 41.0 | 0.13 |
| 1950 | 2 799 | 43.5 | 0.16 |
| 2100 | 3 043 | 46.0 | 0.16 |
| 2250 | 3 148 | 48.5 | 0.17 |
| 2400 | 3 291 | 51.0 | 0.17 |
| 2550 | 3 373 | 53.5 | 0.17 |
| 2700 | 3 656 | 55.9 | 0.18 |
| 2850 | 4 238 | 58.4 | 0.21 |
| 3000 | 4 417 | 60.9 | 0.21 |
| 3150 | 4 765 | 63.4 | 0.21 |

| H74 | Largeur 1500 | kg | m ³ |
|----------|--------------|------|----------------|
| Longueur | | | |
| 1650 | 2 556 | 43.6 | 0.14 |
| 1800 | 2 848 | 46.5 | 0.14 |
| 1950 | 3 134 | 49.5 | 0.18 |
| 2100 | 3 375 | 52.4 | 0.19 |
| 2250 | 3 509 | 55.4 | 0.19 |
| 2400 | 3 617 | 58.3 | 0.19 |
| 2550 | 3 855 | 61.3 | 0.19 |
| 2700 | 4 108 | 64.2 | 0.20 |
| 2850 | 4 380 | 67.2 | 0.24 |
| 3000 | 4 671 | 70.1 | 0.24 |
| 3150 | 5 002 | 73.1 | 0.24 |

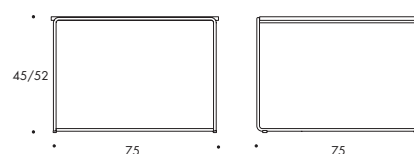
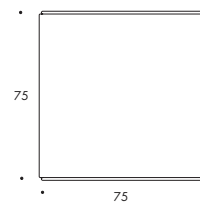
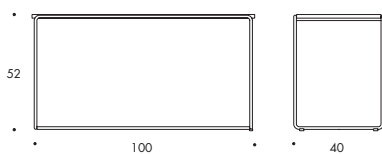
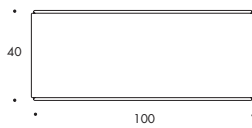
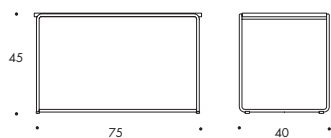
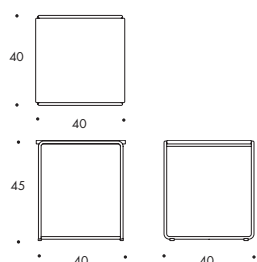
SUPPLÉMENT POUR HAUTEUR 90CM, PAR PIED 240

| Options | |
|---|-----|
| Pieds réglables avec fixation au sol | 6 |
| Kit de maintenance, Accoya huilé teinté foncé | 100 |



table

Structure en acier de Ø12 mm d'épaisseur, laqué époxy ou chromé. Patins. Plateau en multiplies d'épaisseur 16mm, avec placage frêne naturel ou teinté, option linoleum, coloris "mushroom" ou "charcoal". Chant verni. Dimension 40x40 cm également disponible en marbre de Carrare.



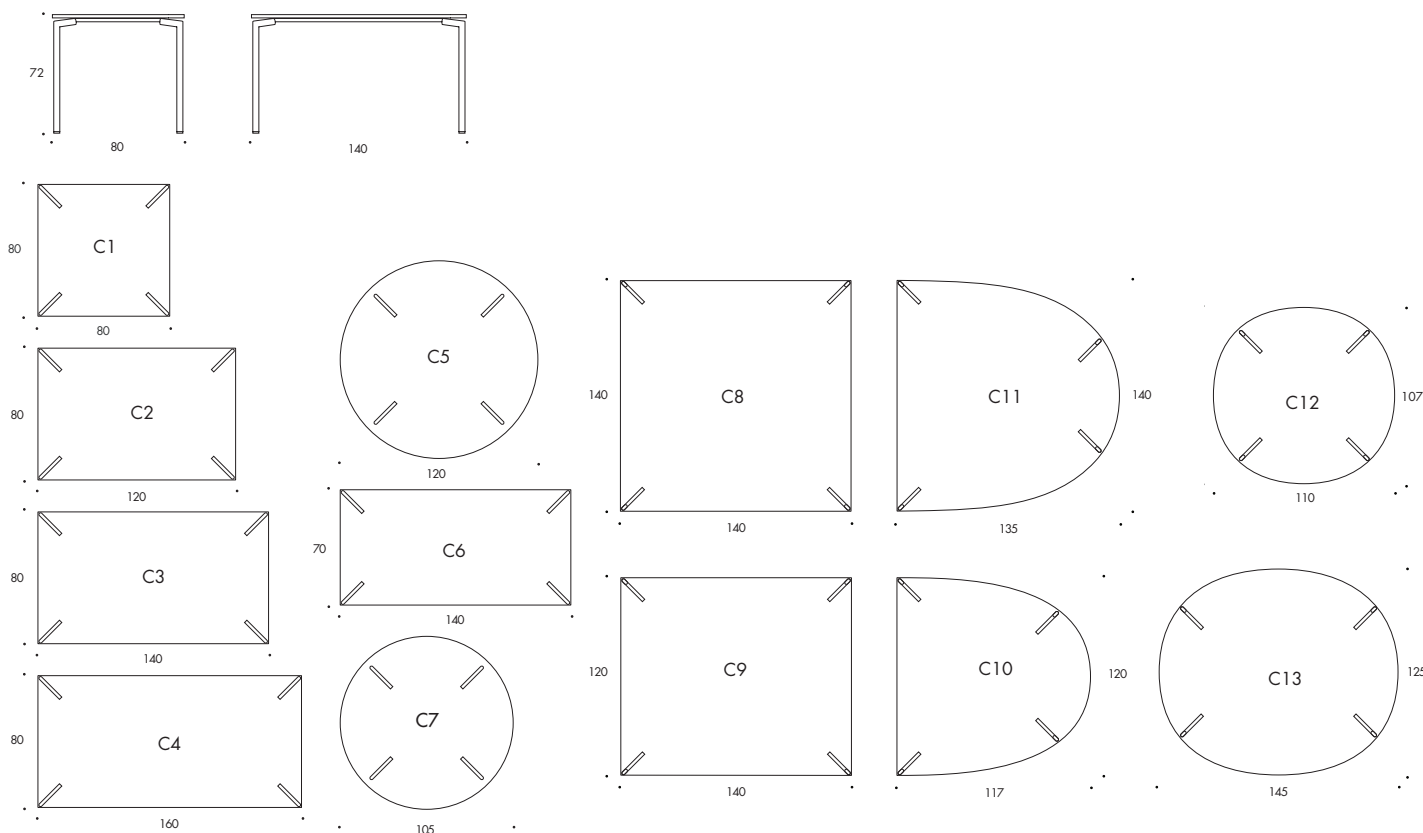
| | Frêne/Linoleum | Marbre | kg | m ³ |
|-----------|----------------|--------|---------|----------------|
| H 45 | | | | |
| 40x40 cm | 389 | 748 | 5.3/6.7 | 0.08 |
| 75x40 cm | 484 | | 7.5 | 0.15 |
| 75x75cm | 569 | | 12.6 | 0.83 |
| H 52 | | | | |
| 100x40 cm | 557 | | 10.3 | 0.22 |
| 75x75cm | 569 | | 12.9 | 0.83 |



table

Pieds en tube d'acier ovalisé 40x20mm, laqué époxy ou chromé. Structure en tube d'acier 40x20mm. Plateau en aggloméré haute densité, épaisseur 19mm, finition mélaminé blanc NCS S 1002-Y et chants plastique. Piétement sur vérins réglables.

Les différences de placage résultent d'un matériau naturel. Pour des placages uniformes et continus nous consulter pour devis. Autres placages ou mélaminés sur demande.



| | | Mélaminé | kg | m ³ |
|-----|--------------|----------|------|----------------|
| C1 | 80 x 80 cm | 603 | 13.6 | 0.18 |
| C2 | 120 x 80 cm | 644 | 19.0 | 0.30 |
| C3 | 140 x 80 cm | 656 | 22.0 | 0.32 |
| C4 | 160 x 80 cm | 679 | 30.7 | 0.34 |
| C5 | Ø120 cm | 977 | 20.0 | 0.26 |
| C6 | 140 x 70 cm | 656 | 17.7 | 0.29 |
| C7 | Ø105 cm | 942 | 15.8 | 0.23 |
| C8 | 140 x 140 cm | 813 | 37.0 | 0.53 |
| C9 | 120 x 140 cm | 773 | 42.0 | 0.45 |
| C10 | 120 x 117 cm | 872 | 35.5 | 0.38 |
| C11 | 140 x 135 cm | 919 | 47.5 | 0.51 |
| C12 | 110 x 107 cm | 732 | 29.5 | 0.32 |
| C13 | 145 x 125 cm | 808 | 45.5 | 0.49 |

La première dimension indique l'orientation du placage.

Accessoires

- Élément de liaison pour des tables (1 jeu de 4 cornières et 2 fixations) 87
- Support accrochant de chaise 65
- Voile de façade en MDF gris clair laqué, voir Quickly.
- Puits D'électrification, voir page 64.

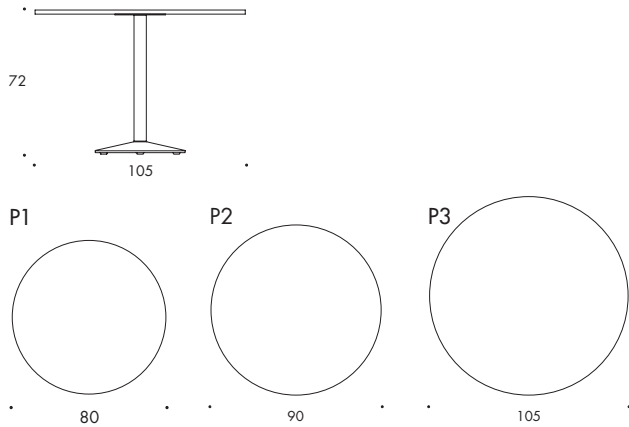
CAMPUS CAFÉ

Design Johannes Foersom & Peter Hiort-Lorenzen 1997



table

Piètement central en fonte d'acier laqué époxy (noir). Plateau 19 mm panneau de particule, plaqué bouleau, chants bois massif. Dessus Ø105 également avec mélamine blanc/gris NCS S 1002-Y et chants ABS. Piètement avec vérins réglables. Pied: Ø45 cm.

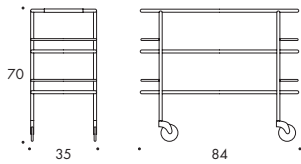


| | Mélaminé | Bouleau | kg | m ³ |
|--|----------|---------|------|----------------|
| P1 Ø80 cm | | 913 | 24.0 | 0.05 |
| P2 Ø90 cm | | 971 | 26.0 | 0.06 |
| P3 Ø105 cm | 977 | 1 019 | 31.0 | 0.08 |
| Supplément teinté | P1, P2 | P3 | | |
| - teinté stand. colours/pc | 35 | 60 | | |
| - coût initial autre coul. | 1 036 | | | |
| Supplément | | | | |
| - piètement standard laqué (sauf noir) | | 52 | | |



trolley

Structure en Ø16 mm tube d'acier laqué ou chromé. Poignées en cuir. Étagères: stratifié compact (noir, blanc), verre acide ou cuir, (collection particulière) ou en combinaison, par exemple: verre-stratifié-stratifié, verre-cuir-cuir. Avec roulettes.

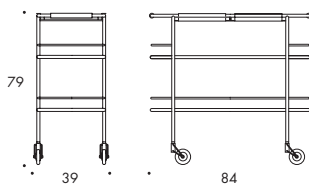


Poids 17.5 kg
Volumen 0.25 m

| Laqué/Chromé | |
|------------------------------|-------|
| 3 étagères cuir | 2 090 |
| 3 étagères stratifié | 1 181 |
| 3 étagères verre | 1 049 |
| 1 étagère verre +2 stratifié | 1 146 |
| 1 étagère verre +2 cuir | 1 796 |

trolley Cargo Support

Structure en Ø16 mm tube d'acier laqué ou chromé. Poignées en cuir. Étagères: stratifié compact (noir, blanc) ou verre acide. Le plateau d'en haut avec 2 plateaux en acier inoxydable, 323x290 ou une 578x323 avec napperon de caoutchouc noir. Roulettes enrobées de polyuréthane.

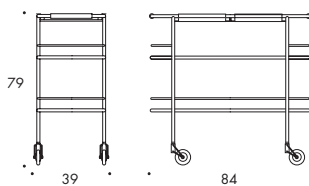


Poids 20.0 kg
Volumen 0.30 m³

| Laqué/Chromé | |
|--|-------|
| Étagères verre | 1 429 |
| Étagères stratifié | 1 568 |
| Supplément | |
| 1 plateau avec napperon de caoutchouc noir | |
| 323x290 | 71 |
| 578x323 | 152 |

trolley Cargo Gastro

Structure en Ø16 mm tube d'acier laqué ou chromé. Poignées en cuir. Étagères en stratifié compact (blanc/noir), verre sable ou, combiné dessus équipé de 2 plateaux 290X323 mm alt. 1 plateau 578X323 mm en acier inox avec tapis caoutchouc rainuré noir et intérieur marbre blanc. Roulettes enrobées de polyuréthane.



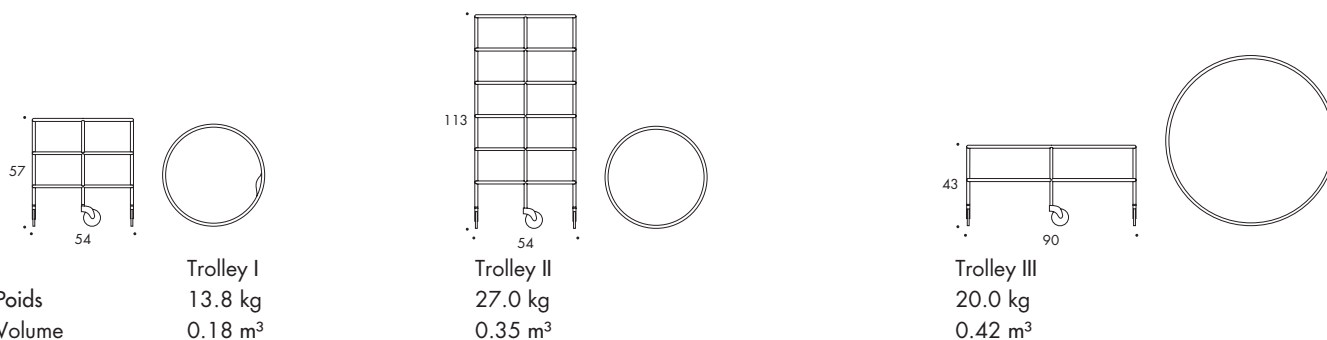
Poids 27.5 kg
Volumen 0.30 m³

| Laqué/Chromé | |
|--|-------|
| Étagères verre | 2 166 |
| Étagères stratifié | 2 300 |
| Supplément | |
| 1 plateau avec napperon de caoutchouc noir et intérieur marbre blanc | |
| 323x290 | 305 |
| 578x323 | 620 |



trolley I, II, III

Structure en Ø16 mm tube d'acier laqué ou chromé. Étagères: stratifié compact (noir, blanc), verre acide ou cuir, (collection particulière) ou en combinaison, par exemple: verre-stratifié-stratifié, verre-cuir-cuir. Avec roulettes.



Trolley I
Poids 13.8 kg
Volume 0.18 m³

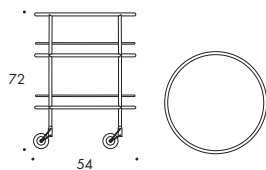
Trolley II
Poids 27.0 kg
Volume 0.35 m³

Trolley III
Poids 20.0 kg
Volume 0.42 m³

| I | Laqué/Chromé | II | Laqué/Chromé | III | Laqué/Chromé |
|------------------------------|--------------|------------------------------|--------------|------------------------------|--------------|
| 3 étagères cuir | 1 937 | 6 étagères stratifié | 2 500 | 2 étagères cuir | 2 545 |
| 3 étagères stratifié | 984 | 6 étagères verre | 2 042 | 2 étagères stratifié | 1 100 |
| 3 étagères verre | 825 | 1 étagère verre +5 stratifié | 2 429 | 2 étagères verre | 954 |
| 1 étagère verre +2 stratifié | 872 | | | 1 étagère verre +1 stratifié | 1 070 |
| 1 étagère verre +2 cuir | 1 400 | | | 1 étagère verre +1 cuir | 1 925 |


trolley Chicago Support

Structure en Ø16 mm tube d'acier laqué ou chromé. Étagères: stratifié compact (noir, blanc) ou verre acide. Avec roulettes.



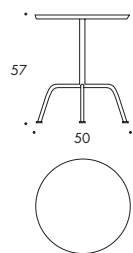
Support
Poids 13.8 kg
Volume 0.25 m³

| | Laqué/Chromé |
|----------------------|--------------|
| 2 étagères stratifié | 1 130 |
| 2 étagères verre | 1 288 |



table

Piètement en tube d'acier Ø19 mm, laqué époxy ou chromé. Plateau en multiplies épaisseur 18mm, finition placage bouleau, hêtre ou chêne. Chant verni. Ø50mm également disponible en frêne ou linoleum, coloris "mushroom" ou "charcoal". Chant verni.

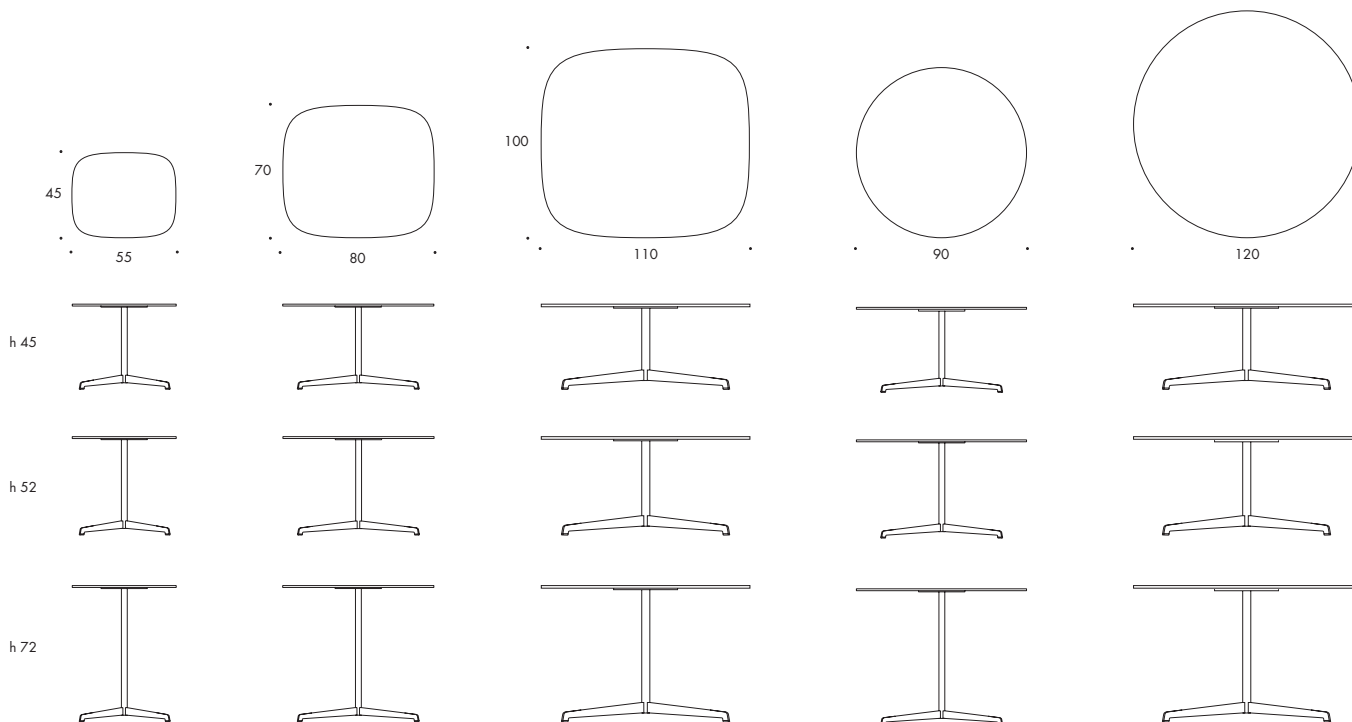


| | Frêne | Linoleum | kg | m ³ |
|------------------------------------|-----------------|----------|-----|----------------|
| Ø50 cm | 401 | 457 | 6.5 | 0.15 |
| | Bouleau*/Hêtre* | Chêne* | kg | m ³ |
| Ø50 cm | 445 | 492 | 6.5 | 0.15 |
| *produits sortant de la collection | | | | |
| Supplément teinté | | | | |
| - stand coul./pce | 40 | | | |
| - coût initial autre | | | | |
| couleur | 1 036 | | | |



table

Piètement central en croix en plat d'acier laqué ou chromé. Plateau en stratifié compact 10 & 12 mm, chant noir alt. en placage noyer avec chant noyer ou en linoleum, coloris "mushroom" ou "charcoal".

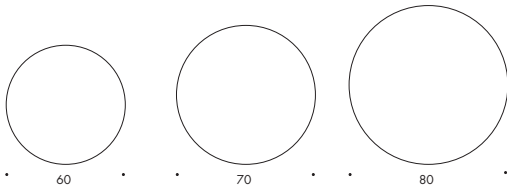
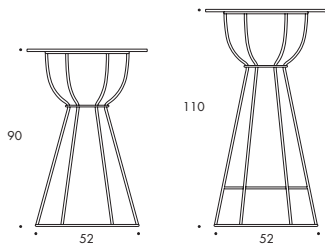
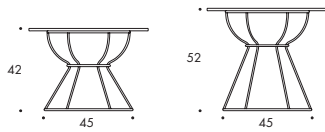


| h 45 & 52 cm | Noyer /Linoleum | Stratifié | kg | m ³ |
|----------------|-----------------|-----------|-----------|----------------|
| 55x45 cm | 879 | 603 | 9.5/9.9 | 0.17 |
| 80x70 cm | 1 000 | 784 | 14.2/14.6 | 0.38 |
| 100x110 cm | 1 340 | 1 464 | 26.2/30.6 | 0.70 |
| Ø 90 cm | 1 135 | 1 288 | 15.6/18.2 | 0.50 |
| Ø 120 cm | 1 464 | 1 546 | 28.0/33.0 | 0.90 |
| h 72 cm | | | | |
| 55x45 cm | 907 | 627 | 10.4/10.8 | 0.21 |
| 80x70 cm | 1 029 | 820 | 15.2/15.6 | 0.51 |
| 100x110 cm | 1 364 | 1 481 | 27.4/31.8 | 0.90 |
| Ø 90 cm | 1 160 | 1 317 | 16.6/19.2 | 0.70 |
| Ø 120 cm | 1 516 | 1 568 | 29.2/34.2 | 1.20 |



table

Structure en acier Ø8 mm ou Ø12 mm laqué époxy. Patins. Plateau en stratifié noir compact épaisseur 12mm ou multiples de 16 mm d'épaisseur finition placage frêne naturel ou teinté avec chants massif.



| H 42cm | Frêne/Teinté | Stratifié | kg | m ³ |
|-----------------|--------------|-----------|-----------|----------------|
| Ø 60 cm | 494 | 427 | 6.6/7.4 | 0.30 |
| Ø 70 cm | 522 | 547 | 7.9/9.0 | 0.30 |
| H 52 cm | | | | |
| Ø 60 cm | 504 | 436 | 7.1/7.9 | 0.30 |
| Ø 70 cm | 530 | 556 | 8.4/9.5 | 0.30 |
| H 90 cm | | | | |
| Ø 60 cm | 594 | 527 | 11.1/11.9 | 0.45 |
| Ø 70 cm | 622 | 648 | 12.4/13.5 | 0.45 |
| Ø 80 cm | 675 | 699 | 13.9/15.3 | 0.45 |
| H 110 cm | | | | |
| Ø 60 cm | 615 | 547 | 13.1/13.9 | 0.45 |
| Ø 70 cm | 643 | 667 | 14.4/15.5 | 0.45 |
| Ø 80 cm | 708 | 720 | 15.9/17.3 | 0.45 |



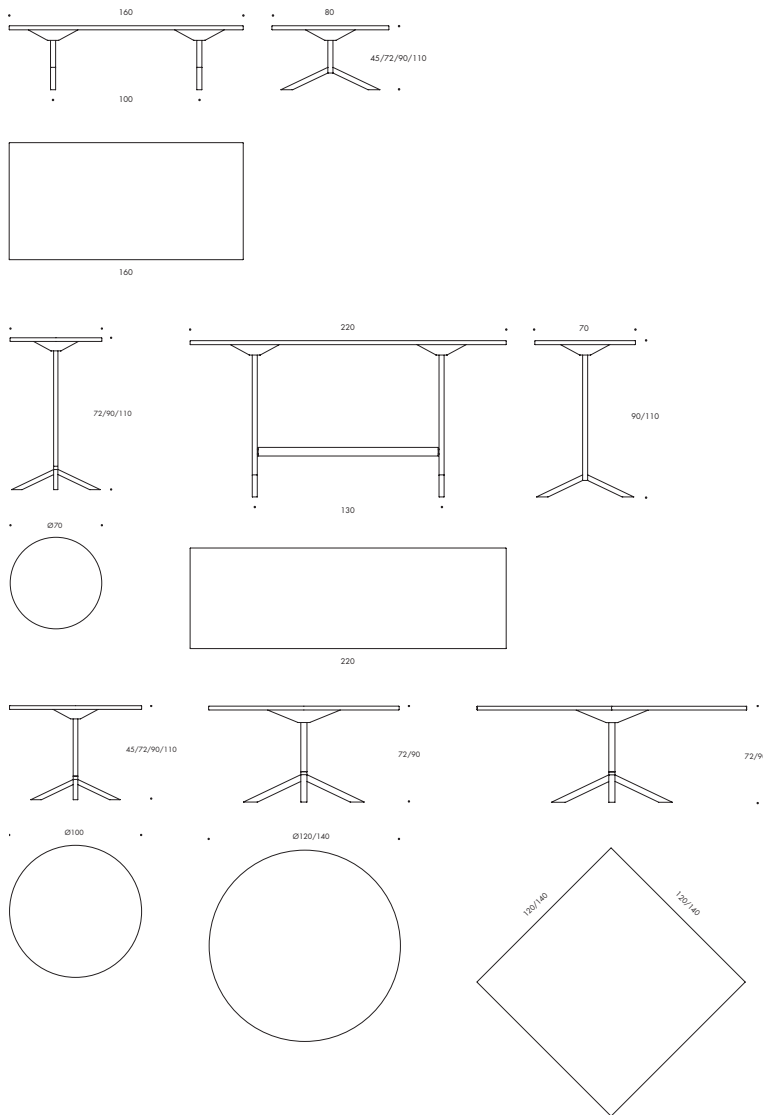
table

Plateau en fibre de bois, 28 mm, en versions suivantes:

-Melamine: blanc/gris (NCS S 1002-Y) ou graphite (NCS S 8000-N) avec chants plastique.

-Frêne: naturel ou teinté blanc/gris ou graphite avec chants massif.

Structure en acier enrobé de polyuréthane blanc ou anthracite, ou fonte d'aluminium recyclé poli ou laqué. Quelques dimensions seulement avec piétement polyuréthan. Vérins de réglage. Les tables rectangulaires peuvent être connectées. Autre composition sur demande.



POLYURÉTHANE/ALUMINIUM POLIÉ

| H72/73*, 90, 110 | Melaminé | Frêne | kg | m ³ |
|-----------------------------|----------|--------|-----|----------------|
| Ø70 cm | 960 | 1 288 | 22 | 0.39 |
| H 72/73*, 90 | | | | |
| Ø120 cm** | 1 526 | 2 394 | 50 | 0.71 |
| 120x120 cm** | 1 526 | 2 394 | 56 | 0.71 |
| Ø140 cm** | 1 668 | 2 530 | 58 | 0.83 |
| 140x140 cm** | 1 668 | 2 530 | 66 | 0.83 |
| 200x100 cm | 1 943 | 2 956 | 56 | 0.67 |
| H72/73* | | | | |
| 240x120 cm | 2 487 | 3 436 | 88 | 1.15 |
| 240x140 cm | 2 826 | 4 098 | 97 | 1.21 |
| 2x200x100 cm | 3 616 | 5 636 | 104 | 0.99 |
| 3x200x100 cm | 5 298 | 8 318 | 112 | 2.24 |
| 2x240x120 cm | 4 612 | 6 499 | 160 | 1.82 |
| 3x240x120 cm | 6 750 | 9 576 | 176 | 2.73 |
| 2x240x140 cm | 5 279 | 7 832 | 178 | 1.93 |
| 3x240x140 cm | 7 732 | 11 566 | 194 | 2.89 |
| H90/110 | | | | |
| 220x70 cm | 1 884 | 2 768 | 53 | 0.83 |
| H45, 72/73*, 90, 110 | | | | |
| 160x80 cm | 1 679 | 2 154 | 40 | 0.44 |
| Ø100 cm | 1 146 | 1 598 | 29 | 0.31 |

*Piétement polyuréthan = H72 cm. Piétement aluminium = H73 cm.

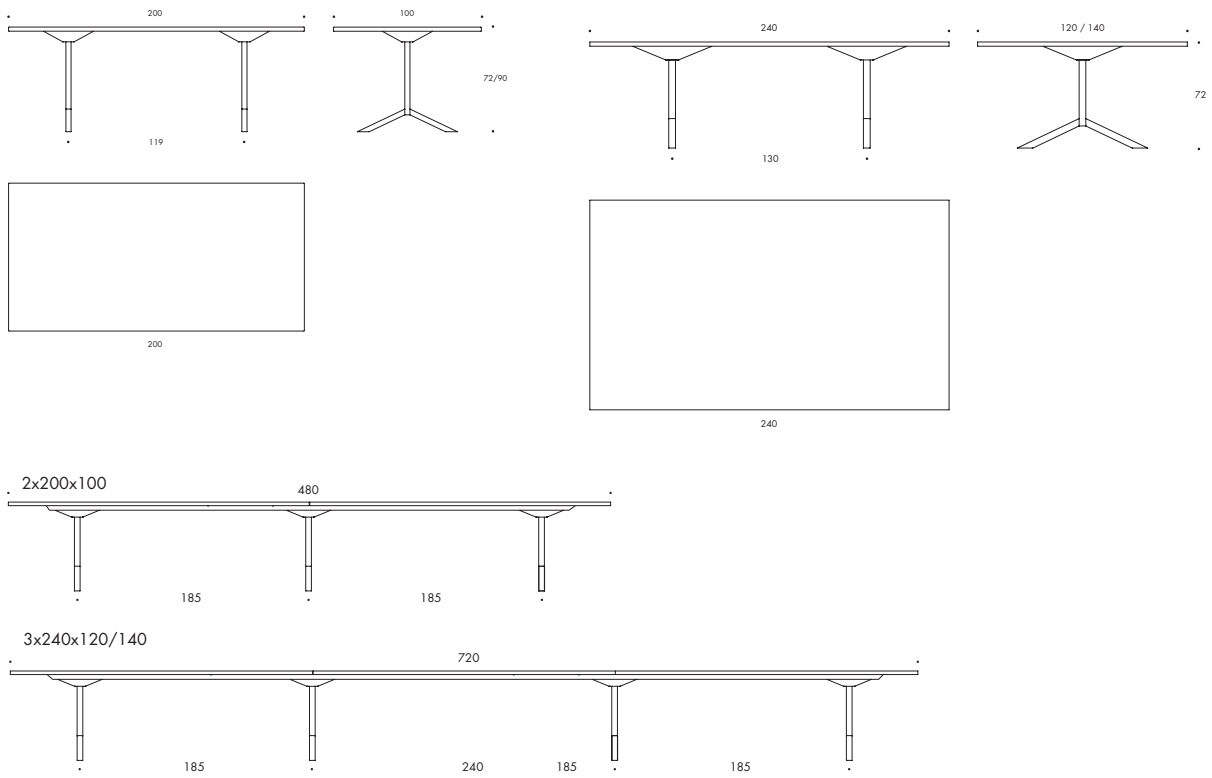
**Seulement avec piétement polyuréthan

MOINS VALUE POUR STRUCTURE

| | |
|-----------------|-----|
| ALUMINIUM LAQUÉ | 151 |
|-----------------|-----|

Accessoires

- Puits D'electrification, voir page 64.

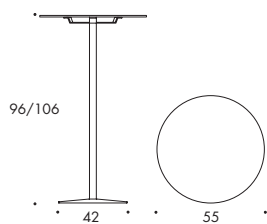


MILLIBAR
Design Anya Sebton 2000



table

Structure acier laqué époxy ou chromé. Plateau, 8mm, en stratifié compact blanc ou gris, avec chant noir.



| | Stratifié | kg | m ³ |
|--------|-----------|------|----------------|
| Ø55 cm | 796 | 19.7 | 0.31 |

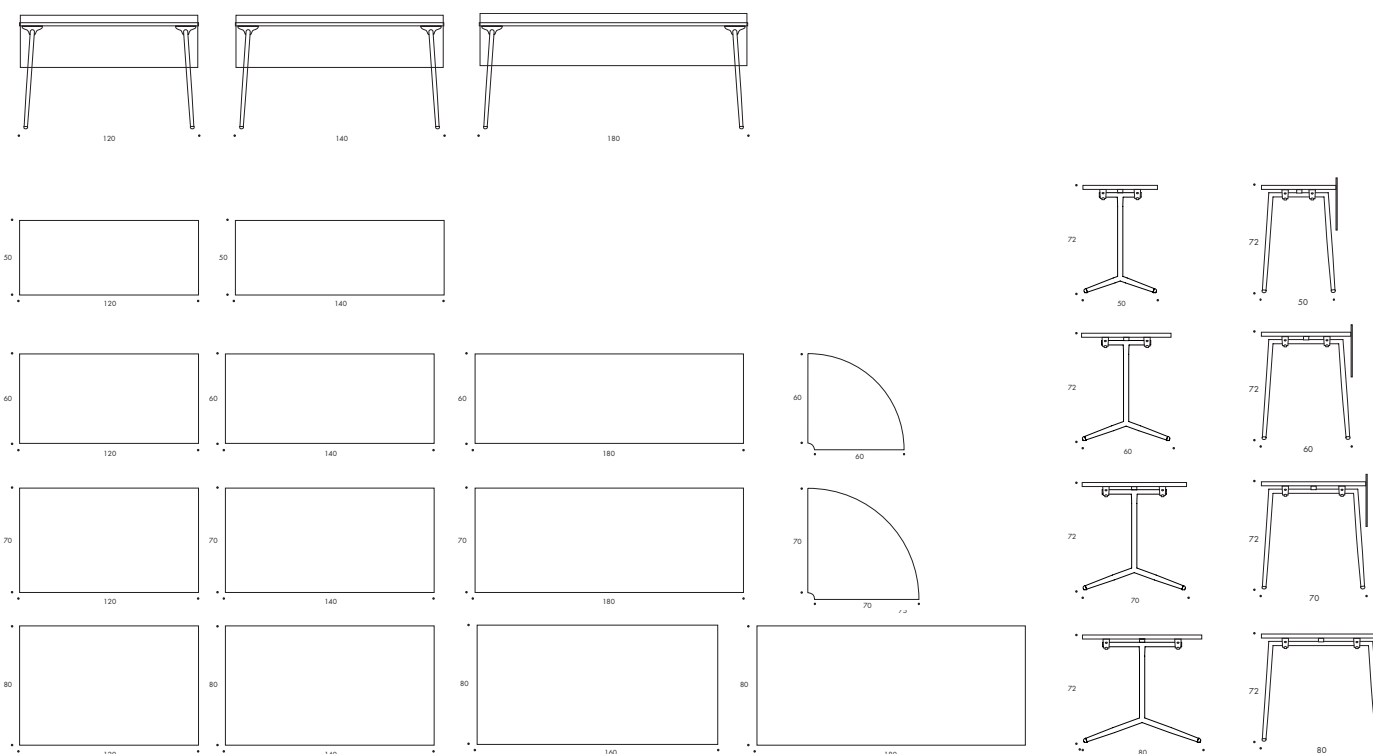


table pliante

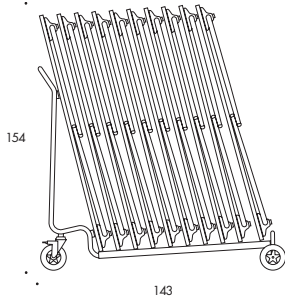
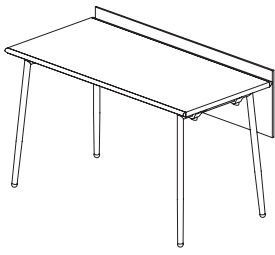
Piètement pliant tube d'acier conique de Ø 30 mm laqué époxy ou chromé. En option piètement en T pliant.

- Plateau "Flexible": latté de peuplier épaisseur 25 mm finition stratifié gris blanc, NCS S1000N, avec chant gris clair en ABS. Ou en placage bouleau avec chant bouleau. Pour certaines dimensions en placage frêne avec chant gris clair en ABS.

- Plateau "Basic": en médium épaisseur 22mm, finition mélaminé blanc/gris, NCS S1002-Y, avec chants en ABS, 2 mm. Ou mélaminé frêne avec chants gris clair en ABS, 2 mm.



| Flexible - stratifié | kg | m ³ | Flexible - bouleau | kg | m ³ | Basic - mélaminé | kg | m ³ |
|----------------------|-------|----------------|--------------------|-------|----------------|------------------|-----|----------------|
| 120x50 cm | 897 | 12.3 | 120x50 cm | 880 | 11.9 | 120x50 cm | 470 | 17.1 |
| 120x60 cm | 931 | 14.4 | 120x60 cm | 895 | 13.6 | 120x60 cm | 533 | 19.2 |
| 120x70 cm | 977 | 16.3 | 120x70 cm | 919 | 15.3 | 120x70 cm | 551 | 21.2 |
| | | | 120x80 cm | 1 165 | 17.4 | | | |
| 140x50 cm | 939 | 13.8 | | | | 140x50 cm | 499 | 18.4 |
| 140x60 cm | 995 | 15.9 | 140x60 cm | 948 | 14.9 | 140x60 cm | 556 | 21.5 |
| 140x70 cm | 1 030 | 18.0 | 140x70 cm | 989 | 16.8 | 140x70 cm | 585 | 23.5 |
| | | | 140x80 cm | 1 211 | 18.6 | | | |
| 180x60 cm | 1 288 | 18.8 | 180x60 cm | 1 160 | 17.6 | | | |
| 180x70 cm | 1 317 | 21.4 | 180x70 cm | 1 176 | 19.9 | | | |
| | | | 180x80 cm | 1 264 | 22.1 | | | |
| Flexible - frêne | kg | m ³ | | | | | | |
| 120x60 cm | 895 | 13.6 | | | | | | |
| 140x70 cm | 989 | 16.8 | | | | | | |
| 160x80 cm | 1 176 | 20.4 | | | | | | |



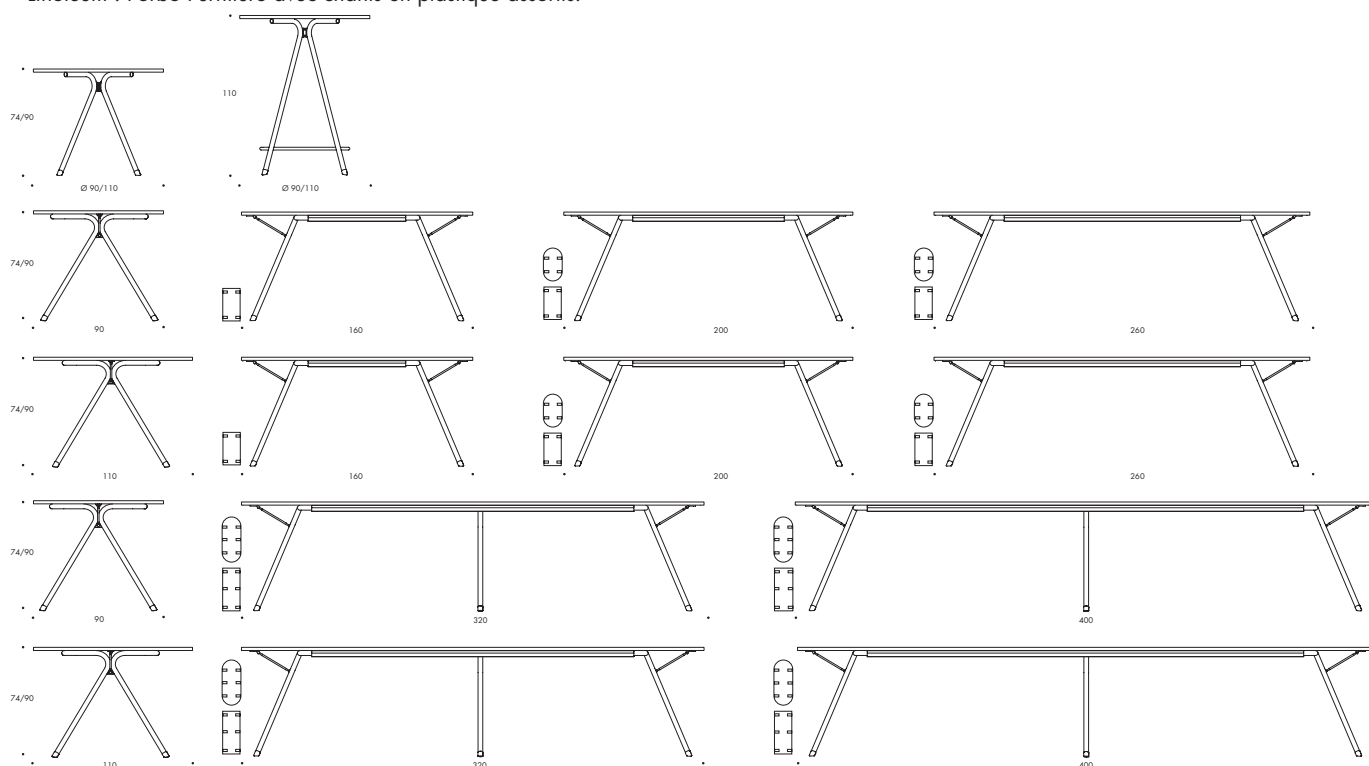
| | | | |
|--|-----|----------------|------|
| Plateau de liaison 1/4 Flexible stratifié | kg | m ³ | |
| 60x60 cm | 251 | 6.5 | 0.03 |
| 70x70 cm | 251 | 7.0 | 0.03 |
| lateau de liaison 1/4 Basic mélaminé | kg | m ³ | |
| 60x60 cm | 222 | 6.5 | 0.03 |
| 70x70 cm | 222 | 7.0 | 0.03 |
| Voile de façade MDF, laqué gris clair | | | |
| 119x35 cm | 305 | 4.0 | 0.01 |
| 139x35 cm | 315 | 4.6 | 0.02 |
| 179x35 cm | 334 | 6.0 | 0.02 |
| Supplément | | | |
| Pieds en T | 103 | | |
| Accessoires | | | |
| Roulettes (sauf pied en T) | 24 | | |
| Élément de liaison/pce | 58 | | |
| Crochet de suspension mural | 52 | | |
| Chariot, noir | 872 | 17.2 | 0.41 |



table

Structure en tube d'acier 36mm chromé ou laqué époxy. Tige de support toujours chromé ou laqué noir. Patins réglables. Plateau de table en panneau de particule de 22mm. Disponible dans les versions suivantes :

- Mélamine : blanc, NCS S0502-G50Y, avec chants en plastique assortis.
- Mélamine anti traces de doigts : PerfectSense noir mat, S9000-N, avec chants en plastique assortis.
- Stratifié haute pression : Formica Color Collection, avec chants en plastique assortis.
- Linoléum : Forbo Furniture avec chants en plastique assortis.



| Hauteur 74, 90 | Mélamine | PerfectSense | Stratifié Haute Pression | Linoléum | kg | m ³ |
|------------------------------|----------|--------------|--------------------------|----------|-----------|----------------|
| Tables rondes | | | | | | |
| Ø90 cm | 717 | 979 | 1 148 | 1 399 | 17.0/17.2 | 0.40 |
| Ø110 cm | 810 | 1 152 | 1 462 | 1 722 | 23.5/23.7 | 0.51 |
| Tables rectangulaires | | | | | | |
| 90x160 cm | 1 101 | 1 632 | 1 954 | 1 954 | 32.0/32.5 | 0.54 |
| 90x200 cm | 1 162 | 1 826 | 2 157 | 2 157 | 37.5/38.0 | 0.68 |
| 90x260 cm | 1 253 | 2 117 | 3 065 | 3 065 | 46.0/46.5 | 1.15 |
| 90x320 cm | 1 794 | 2 857 | 3 418 | 3 418 | 59.5/60.5 | 1.08 |
| 90x400 cm | 1 917 | 3 245 | 3 843 | 3 843 | 70.5/71.5 | 1.36 |
| 110x160 cm | 1 155 | 1 804 | 2 078 | 2 078 | 37.0/37.5 | 0.58 |
| 110x200 cm | 1 230 | 2 042 | 2 208 | 2 208 | 44.0/44.5 | 0.72 |
| 110x260 cm | 1 342 | 2 397 | 3 191 | 3 191 | 54.0/54.5 | 1.26 |
| 110x320cm | 1 903 | 3 202 | 3 785 | 3 785 | 69.0/70.0 | 1.16 |
| 110x400 cm | 2 052 | 3 549 | 4 061 | 4 061 | 83.0/84.0 | 1.44 |

| Hauteur 74, 90 | Mélangine | PerfectSense | Stratifié Haute Pression | Linoléum | kg | m ³ |
|----------------------|-----------|--------------|--------------------------|----------|-----------|----------------|
| Tables ovales | | | | | | |
| 90x200 cm | 1 200 | 1 826 | 2 183 | 2 183 | 30.0/30.5 | 0.68 |
| 90x260 cm | 1 303 | 2 117 | 3 065 | 3 065 | 38.5/39.0 | 1.15 |
| 90x320 cm | 1 856 | 2 857 | 3 418 | 3 418 | 52.0/53.0 | 1.08 |
| 90x400 cm | 1 993 | 3 245 | 3 843 | 3 843 | 63.0/64.0 | 1.36 |
| 110x200 cm | 1 276 | 2 042 | 2 363 | 2 363 | 36.5/37.0 | 0.72 |
| 110x260 cm | 1 402 | 2 397 | 3 191 | 3 191 | 46.5/47.0 | 1.26 |
| 110x320cm | 1 978 | 3 202 | 3 785 | 3 785 | 61.5/62.5 | 1.16 |
| 110x400 cm | 2 146 | 3 549 | 4 061 | 4 061 | 75.5/76.5 | 1.44 |
| Hauteur 110 | | | | | | |
| Tables rondes | | | | | | |
| Ø90 cm | 883 | 1 149 | 1 304 | 1 555 | 18.1 | 0.53 |
| Ø110 cm | 978 | 1 324 | 1 618 | 1 877 | 24.6 | 0.64 |

Accessoires

- Puits D'électrification, voir page 64.

PUITS D'ÉLECTRIFICATION

- BIBOX long. Dimension 605 x 150 mm



Excluant prises

Incl. prises "Basic" = 4 prise électrique & 4 CAT6, 4 USB ou Incl. prises "Plus" = 4 prise électrique, 4 CAT6, 1 USB, 1 VGA, 1 AUDIO & 1 HDMI.



- BIBOX short. Dimension 300 x 150 mm



Excluant prises


Incl. prises "Basic" = 3 prise électrique & 2 CAT6 ou Incl. prises "Plus" = 2 prise électrique, 1 CAT6, 1 VGA, 1 AUDIO & 1 HDMI.

- POWER DOT midi. Dimension Ø 71 mm.



Incl. 1 prise électrique & 1 USB. Note! excl. découpe.
4 pcs incl. 1 prise électrique & 1 USB chacun pour une table incl. découpées de la norme de Lamhults.

- INTEGRATED** Dimension 550x170 mm



775

Incl. goulotte en feutre, blanc ou anthracite.

Excluant prises

775

1 419

Incl. prises "Basic" = 4 prise électrique & 4 CAT6, 1 VGA & 1 AUDIO ou Incl. prises "Plus" = 4 prise électrique, 3 CAT6, 1 USB, 1 VGA, 1 AUDIO & 1 HDMI.

1 419

* Quand choix de la porte "Integrated" à:

- Attach: Incl. goulotte passe câbles en feutre, blanc ou anthracite, L120cm.

Pour les plateaux en Stratifié Haute Pression ou Linoleum le bord du plateau et de la porte sont laissées dans non traitée MDF, en Placage bois les bords sont en MDF laqués naturels. En combinaison avec tables de hauteur 90cm est nécessitent une largeur minimale de 100cm.

526

945

- Funk: Pour les plateaux en placage ébénisterie seulement. Bords en MDF laqués naturels.

- FRAME Dimension 242 x 73 mm



Excluant prises

480

62

Incl. prises "Basic" = 2 prise électrique & 2 CAT6 ou Incl. prises

466

"Plus" = 2 prise électrique, 1 VGA, 1 AUDIO & 1 HDMI.

589

| | BIBOX SHORT | BIBOX LONG | INTEGRATED | POWER DOT | FRAME |
|----------|-------------|------------|------------|-----------|-------|
| ARCHAL* | ✓ | ✓ | ✓ | ✗ | ✓ |
| ARCHAL T | ✗ | ✗ | ✗ | ✗ | ✓ |
| ATTACH | ✓ | ✓ | ✓ | ✗ | ✓ |
| CAMPUS* | ✓ | ✓ | ✗ | ✗ | ✓ |
| FUNK | ✓ | ✓ | ✓ | ✗ | ✓ |
| S18 | ✗ | ✗ | ✗ | ✓ | ✗ |

Supplément /pce pour commande inférieur à 3 tables 217

Remarque! L'installation n'est pas incluse.

BIBOX long et short non disponible en Suisse.

Longueur sur le câble de connexion par alimentation et port de communication inclus:

3.0m - BIBOX SHORT, BIBOX LONG, INTGRATED & FRAME

1.7m - POWER DOT

** INTEGRATED – les finitions des top access varient en fonction des matériaux des plateaux de tables suivant:

Placage naturel verni = top access avec chant médium laqué transparent et dessous en placage verni assorti.

Placage teinté= top access avec chant médium teinté et dessous en placage teinté assorti.

Linoleum= top access avec chant médium brut et dessous en sous couche sombre.

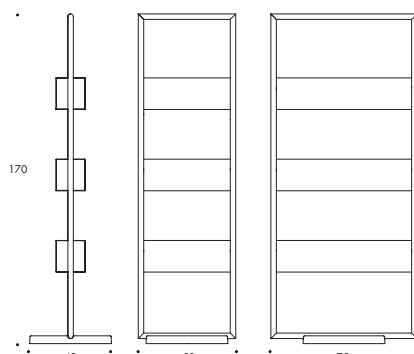
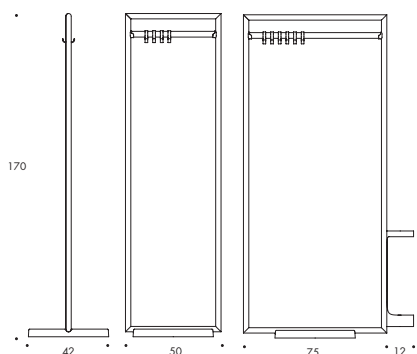
Stratifié haute pression= top access avec chant médium brut et dessous en sous couche sombre

Mélamine = top access avec chant médium brut et dessous en mélamine assorti



porte manteau & présentoir à magazines / présentoir

Base de fonte, laque texture noire ou blanche. Patins réglables. Structure en tube acier 28 mm lacquée, largeurs 50 ou 75 cm. Tringle à vêtement en tube acier oval 30 X 15 mm chromé. Option: Frêne naturel. Crochets en Polyamide noir ou blanc. Largeur 50 cm avec 4 crochets, largeur 75 cm avec 6 crochets. Option: porte parapluie. Présentoir à magazines incl. 3 pcs boxes en tôle d'acier perforrée lacqué. Présentoir incl. 3 pcs boxes en tôle d'acier lacqué. Option: Réservoir plastique pour plantes.



porte manteau
Poids 20.0/21.0 kg
Volume 0.25/0.35m³

présentoir à magazines / présentoir
Poids 22.0/23.0 kg
Volume 0.30/0.40m³

| Laqué | | Laqué | |
|-------|-----|-------|-----|
| 50 cm | 561 | 50 cm | 732 |
| 75 cm | 607 | 75 cm | 767 |

| Accessoires | |
|--|-----|
| Base pivotante | 131 |
| Tringle à vêtement Frêne | 36 |
| Porte parapluie, blanc ou noir laque, structure. | 115 |
| Pièce de liaison | 22 |
| Crochet | 11 |
| Réservoir à plantes 50 | 34 |
| Réservoir à plantes 75 | 40 |

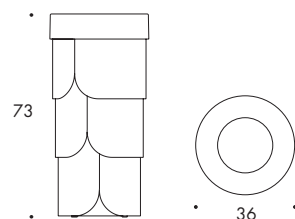
BOSS & MINI BOSS

Design Tuva Rivedal Tjøgen, 2017/ 2018



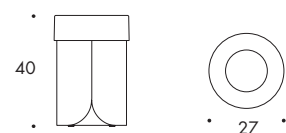
corbeille à papier

Cadre de tôle d'acier laqué de 1,5mm avec couvercle assorti. Ou cadre de Frêne naturel ou teinté noir avec couvercle d'acier laqué. Patins ajustables. Supplémentaire: Couvercle en laiton poli.



| Laqué | kg | m ³ |
|-------|------|----------------|
| 512 | 14.1 | 0.14 |
| Frêne | kg | m ³ |
| 762 | 6.5 | 0.14 |

| Supplément | |
|---------------------------|-----|
| Couvercle en laiton poli. | 328 |



| Laqué | kg | m ³ |
|-------|-----|----------------|
| 260 | 6.1 | 0.04 |
| Frêne | kg | m ³ |
| 505 | 3.2 | 0.04 |

| Supplément | |
|---------------------------|-----|
| Couvercle en laiton poli. | 298 |

| | |
|--------|----|
| Teinté | 58 |
|--------|----|

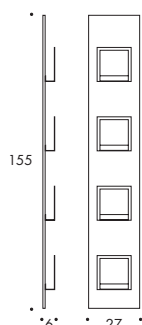
INFO

Design Gunilla Allard 2005



porte documents

Porte documents mural avec plaque en 3 versions: Verre trempé laqué blanc, MDF plaque Frêne naturel ou teinté ou MDF laqué, noir ou blanc. Crochets en acier plat, lacqués.



| | Verre | kg | m ³ |
|----------------------------|-------|------|----------------|
| Vertical avec 4 crochets | 426 | 14.0 | 0.03 |
| Horizontal avec 5 crochets | 486 | 14.0 | 0.03 |
| Frêne | | | |
| Vertical avec 4 crochets | 398 | 5.0 | 0.03 |
| Horizontal avec 5 crochets | 422 | 5.2 | 0.03 |
| Laqué | | | |
| Vertical avec 4 crochets | 375 | 5.0 | 0.03 |
| Horizontal avec 5 crochets | 399 | 5.2 | 0.03 |
| Crochet, lacqué | 50 | 0.2 | 0.003 |



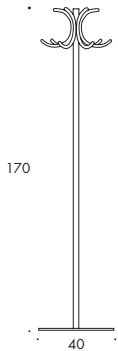
S70-12

Design Börge Lindau & Bo Lindekrantz 1968



porte manteau


Tête pivotante, Ø40 cm. Couleurs standard.



| Laqué | kg | m ³ |
|-------|------|----------------|
| 386 | 13.0 | 0.10 |

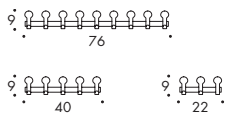
STAND BY

Design Ruud Ekstrand 2004



barre

Barre en aluminium, crochets en ABS. Crochets disponibles dans 4 coloris: blanc, noir, gris ou rouge.



| Barre | kg | m ³ |
|--------------------|-----|----------------|
| 22 cm / 3 crochets | 46 | 0.3 0.002 |
| 40 cm / 5 crochets | 87 | 0.4 0.003 |
| 76 cm / 9 crochets | 141 | 0.8 0.006 |

GROUPES DE PRIX TISSU/CAIR

A

Excl. tissu

B

| | |
|-------------------------|----|
| Blazer | CA |
| Blues | NE |
| Bond | GA |
| Breeze (Gabriel) | GA |
| Cambay (Villa Nova) | RO |
| Crisp | GA |
| Fame | GA |
| Floyd | KV |
| Funk | NE |
| Gamut | VE |
| Jazz | NE |
| Khaki | SV |
| Lido | NE |
| Lido Trend | NE |
| Linara | RO |
| Liv | BO |
| Mainline Flax | CA |
| Medley | GA |
| Messenger | KV |
| Metric | KV |
| Namal | VE |
| Remix | KV |
| Samar | VE |
| Smooth | RO |
| Stella | NE |
| Step (Gabriel) | GA |
| Step Melange | GA |
| Synergy | CA |
| Vigo | RO |

C

| | |
|--------------------------|-----------|
| Amdal | GU |
| Bardal | GU |
| Bowen | VE |
| Breeze (Bogesund) | BO |
| Breeze Fusion | GA |
| Capture | GA |
| Clara | KV |
| Clyde | BU |
| CrissCross | GA |
| Deans Melange | VE |
| Deans Plain | VE |
| Elgin | BU |
| Fame Hybrid | GA |
| Flex | SV |
| Front 2 | SV |
| Fuga | VE |
| Gaja Classic | GA |
| Gandal | GU |
| Grade (Kirkby Design) | RO |
| Grid | AL |
| Hemp | CA |
| Hestan | VE |
| Ink | SV |
| Key | SV |
| Lamu | VE |
| Lani | VE |
| Luna | GA |
| Mingel | SV |
| Mood | GA |
| Porla | BO |
| Pro | KV |

| | |
|------------------------|-----------|
| Rocket | VE |
| Ruskin (Villa Nova) | RO |
| Schimmer | BO |
| Soft | SV |
| Steelcut | KV |
| Steelcut Trio | KV |
| Step (Svensson) | SV |
| Tonica | KV |
| Vadal | GU |
| Wolin | VE |
| Woodlands | BO |

D

| | |
|-----------------------|----|
| Brink | SV |
| Canvas | KV |
| Divina | KV |
| Divina Melange | KV |
| Hallingdal | KV |
| Moss | SV |
| Rami* | SV |
| Rami plus* | SV |
| Rime | KV |
| Silica | VE |
| Tonus 4 | KV |
| Tonus Meadow | KV |
| Tweed | BU |

E

| | |
|------------------|----|
| Alchemi | BU |
| Balance | SV |
| Balder | KV |
| Billiard Cloth | VE |
| Comfort+ | GA |
| Craggen Flax | CA |
| Divina MD | KV |
| Fiord | KV |
| Foss | KV |
| Hemsedal | GU |
| Hero | KV |
| Melange Nap | KV |
| Memo | AL |
| Moor | AL |
| Raw | SV |
| Sirocco | KV |
| Skye | KV |
| Sunniva | KV |
| Tweed | BU |
| Vidar | KV |
| Vilano | AL |

F

| | |
|--|------|
| Cuir Elmo Nordic | ELMO |
| 99008, 11386, 00105, 93009, 00385, 53374, 55031 | |

G

| | |
|------------------------|------|
| Cuir Elmo Rustical | ELMO |
| 99991, 93327, 53069 | |

FOURNISSEURS DE TISSUS

| | |
|------|-----------------|
| AL | Almedahl |
| BO | Bogesund |
| BU | Bute |
| CA | Camira |
| ELMO | Elmo |
| GA | Gabriel |
| GU | Gudbrandsdalens |
| KV | Kvadrat |
| NE | Nevotex |
| RO | Romo Group |
| SV | Svensson |
| VE | Vescom |

METRAGE REQUIS

Le métrage en tissu client indiqué au tarif est pour des tissus unis. Autres tissus ou cuirs, possible prix sur demande.

Tissus marqués en caractères **gras** correspondent à la norme environnementale Européenne Label Ecologique ou sont contrôlés suite à ÖKO TEX Standard 100.

Presque tous les tissus remplissent la norme au feu SS-EN 1020-1,2.

TISSU CLIENT

Pour les commandes en tissu client un supplément de 65 EURO/HT net sera facturé. Nous envoyer un échantillon préalable en précisant la largeur et la répétition du motif si nécessaire. SVP contrôler les indications de tissu nécessaire.

* Des différences de couleurs peuvent survenir suite aux fibres naturelles.

**FÄRG &
MATERIALÖVERSIKT**

**COLOR & MATERIAL
OVERVIEW**

**FARBE & MATERIAL
ÜBERBLICK**


**APERÇU DES COULEURS
& DES MATÉRIAUX**

PULVERLACKER / POWDER COATS / PULVERLACKE / LAQUES EPOXY

| | | | | | |
|---|---|---|---|--|--|
|  |  |  |  |  |  |
| 890 NCS S0300-N Vit matt White matt Weiß matt Blanc mat | 892* RAL 9010 Vit White Weiß Blanc | 895 NCS S1502-Y Vitgrå White/grey Weißgrau Blanc/gris | 893 NCS S0505-G90Y Äggskal Eggshell Eierschale Coquille d'oeuf | 862 NCS S2005-G70 Y Kaki Khaki Khaki Kaki | 840 NCS S4005-Y20R Beige Beige Beige Beige |
|  |  |  |  |  |  |
| 872 NCS S5000-N Grå Grey Grau Gris | 870 Aluminium Aluminium color Aluminiumfarbe Aluminium | 876 NCS S8000-N Grafit Graphite Grafit Graphite | 800* NCS S9000-N Svart Black Schwarz Noir | 810 RAL 1003-GL Gul Yellow Gelb Jaune | 811* RAL 2000 Gulorange Yellow orange Gelborange Orangé jaune |
|  |  |  |  |  |  |
| 830 RAL 3000-GL Röd Red Rot Rouge | 832 NCS S4050 Y90R Mörkröd Dark red Dunkelrot Rouge sombre | 807* RAL 3007 Svartröd Black red Schwarzrot Rouge noir | 852 NCS S4020-B50G Blågrön Blue green Blau grün Bleu vert | 850 RAL 5003 Blå Blue Blau Bleu | 806* RAL 5004 Svartblå Black blue Schwarzblau Blue noir |
|  |  |  |  | | |
| 864 NCS S1515 G60Y Pistage Pistachio Pistazie Pistache | 860 RAL 6001-GL Grön Green Grün Vert | 863 NCS S8010 B30G Svartgrön Black green Schwarzgrün Vert Noir | 879* RAL 6006 Gråoliv Olive grey Grauoliv Olive gris | | |

* Dexter standardfärg
Dexter standard color
Dexter Standardfarbe
Dexter couleur standard

STRUKTURPULVERLACKER / TEXTURE POWDER COATS / PULVERLACKE TEXTUR / LAQUES EPOXY TEXTURE




801
Svart
Black
Schwarz
Noir

875
Grafit
Graphite
Graphit
Graphite

891
Vit
White
Weiß
Blanc

894
Snövit
Snow white
Snee Weiß
Blanc neige

878
Zink
Zinc
Zink
Zinc




853
RAL 5014
Duvblå
Dove blue
Taubenblau
Bleu tourterelle

812
RAL 1032
Postgul
Broom yellow
Ginstergelb
Jaune genêt

841
RAL 8014
Sepiabrün
Brown sepia
Sepiabrun
Brun sépia

BETSFÄRGER / STAIN COLORS / BEIZTÖNE / TEINTES BOIS



20
Svart
Black
Schwarz
Noir


431
Vit
White
Weiß
Blanc

605
Orange
Orange
Orange
Orange

606
Cinnoberröd
Cinnabar
Zinoberrot
Rouge sang

608
Duvblå
Dove blue
Taubenblau
Bleu tourterelle

609
Grå
Grey
Grau
Gris



611
Brun
Brown
Braun
Marron


612
Gråblå
Grey blue
Graublau
Gris bleu

614
Antrasit
Anthracite
Antrazit
Anthracite


FANÉR / VENEER / FURNIER / PLACAGE




Björk
Birch
Birke
Bouleau




Bok
Beech
Buche
Hêtre




Ek
Oak
Eiche
Chêne



Ask
Ash
Esche
Frêne




Valnöt
Walnut
Nussbaum
Noyer

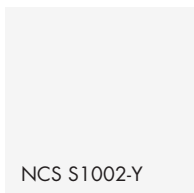


Wenge
Wenge
Wenge
Wenge

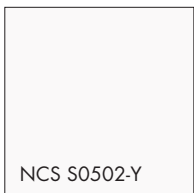
DIREKTLAMINAT/MELAMINE/ MELAMIN/MELAMINÉ



Grafit
Graphite
Grafit
Graphite




Vitgrå
White/grey
Weißgrau
Blanc/gris



Vit
White
Weiß
Blanc




Askdekor
Ash decor
Esche Dekor
Frêne




Svart PerfectSense Matt
Black PerfectSense Matt
Schwarz PerfectSense Matt
Noir PerfectSense Matt

HÖGTRYCKSLAMINAT / HIGH PRESSURE LAMINATE
HOCHDRUCKSLAMINAT / STRATIFIÉ HAUTE PRESSION



Vitgrå
White/grey
Weißgrau
Blanc/gris

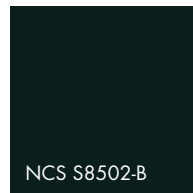


Vit
White
Weiß
Blanc

KOMPAKTLAMINAT / COMPACT LAMINATE
KOMPAKTLAMINAT / STRATIFIÉ COMPACT



Vit, svarta kanter
White, black edges
Weiß, schwarz
Kanten
Blanc, chants noir




Svart, svarta kanter
Black, black edges
Schwarz, schwarz
Kanten
Noir, chants noir

LINOLEUM




Mushroom




Charcoal

ACCOYA



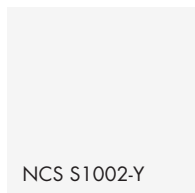
Natur
Natural
Natur
Naturel




Mörkoljad
Dark oiled
Dunkelgeölter
Huile teinté foncé

FUNK

DIREKTLAMINAT / MELAMINE / MELAMIN / MELAMINÉ



Vitgrå
White/grey
Weißgrau
Blanc/gris




Grafit
Graphite
Grafit
Graphite

BETS / STAIN / GEBEIZT / TEINTÉ




Vitgrå
White/grey
Weißgrau
Blanc/gris




Grafit
Graphite
Grafit
Graphite

ELMO NORDIC LÄDER / LEATHER / LEDER / CUIR




| | | | |
|-------------------------------|--|--|----------------------------|
| 00105 | 00385 | 11386 | 55031 |
| Vit White Weiß Blanc | Äggskal Eggshell Eierschale Coquille d'oeuf | Mörkgrå Dark grey Dunkelgrau Gris foncé | Röd Red Rot Rouge |



| | | |
|----------------------------------|---|-----------------------------------|
| 53374 | 93009 | 99008 |
| Brun Brown Braun Marron | Mörkbrun Dark brown Dunkelbraun Marron foncé | Svart Black Schwarz Noir |

ELMO RUSTICAL LÄDER / LEATHER / LEDER / CUIR




| | | |
|-----------------------------------|---|----------------------------------|
| 99991 | 93327 | 53069 |
| Svart Black Schwarz Noir | Mörkbrun Dark brown Dunkelbraun Marron foncé | Brun Brown Braun Marron |

CAMPUS AIR




| | | | | | |
|-------------------------------|-----------------------------------|---|-----------------------------|---|-----------------------------|
| NCS S1000-N | NCS S9000-N | NCS S3500-N | NCS S6000-N | NCS S4020-B50G | NCS S5030-R90B |
| Vit White Weiß Blanc | Svart Black Schwarz Noir | Ljusgrå Light grey Hellgrau Gris clair | Grå Grey Grau Gris | Blågrön Blue green Blau grün Bleu vert | Blå Blue Blau Bleu |



| | |
|--------------------------------------|----------------------------|
| NCS S2070-Y50R | NCS S3060-Y90R |
| Orange Orange Orange Orange | Röd Red Rot Rouge |

PENNE

PLASTSITS & RYGG / PLASTIC SEAT & BACK / KUNSTOFFSITZ & RÜCKEN / ASSISE & DOSSIER EN PLASTIQUE




NCS S0502-Y

Vit
White
Weiß
Blanc



NCS S3502-Y

Grå
Grey
Grau
Gris




NCS S9001-G

Svart
Black
Schwarz
Noir


GRADE

SITTSKAL & STATIV / SEAT SHELL & FRAME / SITZSCHALE & GESTELL / COQUE & STRUCTURE




895

NCS S1002-Y
Vitgrå
White/grey
Weißgrau
Blanc/gris



876

NCS S8000-N
Grafit
Graphite
Grafit
Graphite



840

NCS S4005-Y20R
Beige
Beige
Beige
Beige




852

NCS S4020-B50G
Blågrön
Blue green
Blaugrün
Bleu vert




864

NCS S1515-G60Y
Pistage
Pistachio
Pistazie
Pistache



863

NCS S8010-B30G
Svart grön
Black green
Schwarzgrün
Vert noir




832


NCS S4050-Y90R
Mörkröd
Dark red
Dunkelrot
Rouge sombre

GRADE


STANDARDFÄRGER SITTDYNA / STANDARD COLORS SEAT PAD / STANDARDFARBEN KISSEN / COULEURS STANDARD GALETTE



Divina 224




Divina 236



Divina 384




Divina 691



Divina 856




Divina 886




Divina 984


MILLIBAR




5018
Gul
Yellow
Gelb
Jaune




5004
Mörkgrå
Dark grey
Dunkelgrau
Gris foncé



5003
Ljusgrå
Light grey
Hellgrau
Gris clair




5001
Vit
White
Weiß
Blanc



5005
Svart
Black
Schwarz
Noir

MINI



Svart
Black
Schwarz
Noir



Vit
White
Weiß
Blanc




Svart
Black
Schwarz
Noir

STANDBY




Svart
Black
Schwarz
Noir



Grå
Grey
Grau
Gris



Röd
Red
Rot
Rouge




Vit
White
Weiß
Blanc

TABURETT



Vit
White
Weiß
Blanc



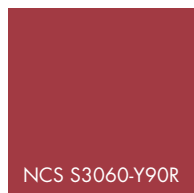
Svart
Black
Schwarz
Noir



Grå
Grey
Grau
Gris




Orange
Orange
Orange
Orange




Röd
Red
Rot
Rouge


X75-2




Svart
Black
Schwarz
Noir




Grå
Grey
Grau
Gris



Blå
Blue
Blau
Bleu










































































Vit
White
Weiß
Blanc








































































Linneväv natur
Natural linen
Leinenware natur
Toile de lin nature










APERÇU DE DOCUMENTATION ENVIRONNEMENTALE






































































| LAMMHULTS PRODUIT | IMAGES DE PRODUITS | DÉCLARATION ENVIRONNEMENTALE PRODUIT | LEED DOCUMENT | LE NORDIC SWAN ECOLABEL* | MÖBELFAKTA**  | EXEMPT DE SUBSTANCES SVHC |
|---|---|---|---|--|--|---|
| Add chaise / tabouret Add Move chaise / tabouret Add Work chaise / tabouret |  |  |  |  | Add, Add Move & Add Work chaise & tabouret, sans dossier, en polyuréthane ou garni. En combinaison avec dossier, le dossier doit être garni. ** |  |
| Archal chaise / fauteuil bridge |  |  |  | Archal chaise/fauteuil bridge avec 4 pieds avec assise coque plaquée frêne ou chêne naturel ou teinté blanc. | Archal chaise/fauteuil bridge avec assise coque plaquée frêne ou chêne naturel ou teinté blanc. Alt. assise coque garni.** |  |
| Atlas chaise / fauteuil bridge |  |  |  | | |  |
| Campus chaise / fauteuil bridge avec 4 pieds |  |  |  | Campus chaise/fauteuil bridge laqué en couleur standard avec assise et dossier en bouleau ou chêne naturel et avec assise ou assise et dossier garnie. * | Campus chaise/fauteuil bridge avec assise et dossier en bouleau ou chêne naturel ou bouleau teinté (excl. noir) et avec assise ou assise et dossier garnie. ** |  |
| Campus chaise / fauteuil bridge avec piétement traineau |  |  |  | Campus chaise laqué en couleur standard avec assise et dossier en bouleau ou chêne naturel et avec assise ou assise et dossier garnie. * | Campus chaise avec assise et dossier en bouleau ou chêne naturel ou bouleau teinté (excl. noir) et avec assise ou assise et dossier garnie. ** |  |
| Campus Air chaise / fauteuil bridge avec 4 pieds et piétement traineau |  |  |  | | Campus Air chaise/ fauteuil bridge (excl. orange) |  |
| Carousel fauteuil bridge |  |  |  | | |  |
| Cinema Sport fauteuil bridge |  |  |  | | |  |
| Comet chaise / fauteuil bridge |  |  |  | | Comet chaise/fauteuil bridge avec base 5 branches pivotant incl. roulettes. Accoudoirs laqués.** |  |
| Comet Sport chaise / fauteuil bridge |  |  |  | | Comet Sport chaise/ fauteuil bridge. Excl. pieds en bois teinté noir. Accoudoirs laqués.** |  |
| Comet XL chaise / fauteuil bridge |  |  |  | | Comet XL chaise/fauteuil bridge. Accoudoirs laqués.** |  |
| Grade chaise / fauteuil bridge |  |  |  | | Grade chaise/fauteuil bridge. Note! Pieds en bois seulement en frêne naturel ou teinté blanc. Les accoudoirs sur base pivotante doivent être laqués. ** |  |
| Penne chaise / fauteuil bridge |  |  |  | | Penne chaise/fauteuil bridge avec pieds en frêne ou chêne naturel ou teinté (excl. noir) |  |
| Planka chair |  |  |  | | |  |















| LAMMHULTS PRODUIT | IMAGES DE PRODUITS | DÉCLARATION ENVIRONNMENTALE PRODUIT | LEED DOCUMENT | LE NORDIC SWAN ECOLABEL* | MÖBELFAKTA**  | EXEMPT DE SUBSTANCES SVHC |
|--------------------------------|---|---|---|--|---|---|
| Rio chaise / fauteuil bridge |  |  |  | | Rio chaise/fauteuil bridge en bouleau ou frêne naturel ou entièrement garni. ** |  |
| Spira chaise / fauteuil bridge |  |  |  | Spira chaise/fauteuil bridge avec 4 pieds, laqué en couleur standard avec assise et dossier en bouleau ou chêne naturel ou assise garni avec dossier comme ci-dessus ou entièrement garni.** | Spira chaise/fauteuil bridge avec 4 pieds en bouleau, frêne ou chêne naturel. Chaise/fauteuil bridge avec 4 pieds ou piétement pivotante avec assise garni et dossier comme ci-dessus ou entièrement garni.** |  |
| X75-2 fauteuil bridge |  |  |  | | |  |

















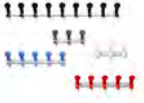



| | | | | | | |
|--|---|---|---|--|--|---|
| Add tabouret & tabouret de bar Add Move Add Work |  |  |  | | Add, Add Move & Add Work tabouret & tabouret de bar, sans dossier, en polyuréthane ou garni. En combinaison avec dossier, le dossier doit être garni. ** |  |
| Campus tabouret de bar |  |  |  | | Campus tabouret de bar avec assise et dossier en bouleau ou chêne naturel ou bouleau teinté (excl. noir) et avec assise ou assise et dossier garnie. ** |  |
| Campus Air tabouret de bar |  |  |  | | Campus Air tabouret de bar (excl. orange) |  |
| Comet Sport tabouret de bar |  |  |  | | Comet Sport tabouret de bar ** |  |
| Dexter tabouret |  |  |  | | Dexter tabouret |  |
| Grade tabouret de bar |  |  |  | | Grade tabouret de bar ** |  |
| Millibar tabouret de bar |  |  |  | | |  |
| Mini tabouret de bar |  |  |  | | Mini tabouret de bar H65 ** |  |
| S70-3 tabouret de bar |  |  |  | | S70-3 tabouret avec assise en bouleau naturel |  |
| Taburett stool & barstool |  |  |  | | |  |

| LAMMHULTS PRODUIT | IMAGES DE PRODUITS | DÉCLARATION ENVIRONNEMENTALE PRODUIT | LEED DOCUMENT | LE NORDIC SWAN ECOLABEL* | MÖBELFAKTA**  | EXEMPT DE SUBSTANCES SVHC |
|----------------------------------|---|---|---|---|--|---|
| Aperi fauteuil & sofa |  |  |  |  | Aperi fauteuil et sofa**  |  |
| Cajal fauteuil & sofa |  |  |  | | Cajal fauteuil et sofa**  |  |
| Chicago fauteuil & sofa |  |  |  | | |  |
| Cinema fauteuil & sofa |  |  |  | | Cinema fauteuil avec piètement laqué**  |  |
| Club fauteuil |  |  |  | | Club fauteuil **  |  |
| Portus fauteuil & sofa |  |  |  | | Portus repose-pied, fauteuil et sofa **  |  |
| S70-4 fauteuil & S70-5 sofa |  |  |  | | S70-4 fauteuil et S70-5 sofa. Piètement laqué. **  |  |
| A-line sièges modulaires |  |  |  | | |  |
| Addit sièges modu- laires |  |  |  | | Addit sièges modulaires avec piètement laqué **  |  |
| Area sièges modulaires |  |  |  | | Area fauteuil et sièges modulaires (excl. repose-pied 60") **  |  |
| Area Radius sièges modulaires |  |  |  | | Area Radius sièges modulaires **  |  |

| | | | | | | |
|-----------------|---|---|---|--|--|---|
| Add table |  |  |  | | Add table  |  |
| Add Cable table |  |  |  | | |  |

| LAMMHULTS PRODUIT | IMAGES DE PRODUITS | DÉCLARATION ENVIRONNEMENTALE PRODUIT | LEED DOCUMENT | LE NORDIC SWAN ECOLABEL* | MÖBELFAKTA**  | EXEMPT DE SUBSTANCES SVHC |
|----------------------|---|---|---|---|---|---|
| Archal table |  |  |  |  | Archal table  |  |
| Archal T table |  |  |  | | Archal T table en mélaminé blanc/gris ou graphite  |  |
| Archal X table |  |  |  | | Archal X table en mélaminé blanc/gris ou graphite  |  |
| Attach table |  |  |  | Attach table en mélaminé blanc/gris  | Attach table en mélaminé blanc/gris  |  |
| Attach Outdoor table |  |  |  | | |  |
| Cajal table |  |  |  | | Cajal table avec plateau en linoléum ou marbre  |  |
| Campus table |  |  |  | | Campus table en mélaminé blanc/gris  |  |
| Campus Café table |  |  |  | | |  |
| Cargo trolley |  |  |  | | |  |
| Chicago trolley |  |  |  | | Chicago trolley avec étagères en stratifié compact blanc ou noir  |  |
| Cinema table |  |  |  | | |  |
| Cooper table |  |  |  | | Cooper table en stratifié compact blanc  |  |
| Deco table |  |  |  | | |  |
| Funk table |  |  |  | Funk table en mélaminé blanc/gris ou graphite avec piétement d'aluminium poli ou laqué  | Funk table en mélaminé blanc/gris ou graphite avec piétement d'aluminium poli ou laqué  |  |

| LAMMHULTS PRODUIT | IMAGES DE PRODUITS | DÉCLARATION ENVIRONNMENTALE PRODUIT | LEED DOCUMENT | LE NORDIC SWAN ECOLABEL* | MÖBELFAKTA**  | EXEMPT DE SUBSTANCES SVHC |
|-------------------|---|---|---|--|---|---|
| Millbar table |  |  |  |  | |  |
| Quickly table |  |  |  | Quickly table avec piedement laqué (sauf pied en T) avec plateau Flexible en stratifié ou plateau Basic en mélaminé. | Quickly table avec plateau Flexible en stratifié ou plateau Basic en mélaminé. |  |
| S18 table |  |  |  | | |  |

| | | | | | | |
|--|---|---|---|----------------------|--|---|
| Add porte manteau, présentoir à magazines & présentoir |  |  |  | | Add porte manteau, présentoir à magazines & présentoir |  |
| Boss & Mini Boss corbeille à papier |  |  |  | | |  |
| Info porte documents |  |  |  | | |  |
| S70-12 porte manteau |  |  |  | S70-12 porte manteau | S70-12 porte manteau |  |
| Standby barre |  |  |  | | |  |
| | | | | | | |
| | | | | | | |
| | | | | | | |
| | | | | | | |
| | | | | | | |
| | | | | | | |

Le Nordic Swan Ecolabel est un label de type 1, comme le label écologique de l'UE.

Vous trouverez plus d'informations sur <http://www.svanen.se/en/About-us/The-swan-and-the-EU-Ecolabel>

**Toute garniture doit être approuvée conformément au label écologique de l'UE ou à la norme STANDARD 100 by OEKO-TEX®.

Tous les produits certifiés Möbelfakta répondent aux exigences suivantes :

SIEGES

- Robustesse, durabilité et sécurité : EN 16139:2013
- Résistance de surface : EN 12720 :2009+A1:2013, EN 15186 3, EN ISO 105-E04:2013
- Classification de l'inflammabilité des meubles rembourrés EN 1021-1:2014

TABLES

- Robustesse, durabilité et sécurité : EN 15372:2016 niveau 2
- Résistance de surface : EN 12720 :2009+A1:2013, SS 83 91 22: 2017, EN 15186 3

TOUS LES MEUBLES

- Bois certifié FSC ou PEFC
- Teneur en formaldéhyde classe E1 selon la norme EN 13986
- Pièces en plastique exemptes de produits ignifuges, d'assouplissants/de phtalates, de PVC, de pigments contenant du plomb (Pb), du cadmium (Cd), de l'étain (Sn), du mercure (Hg) ou du dioxyde de chrome (Cr VI)
- Les textiles sont certifiés Möbelfakta, conformément aux normes suivantes :
EN ISO 12947-2/AC:2006 12 KPa, EN ISO 12945-2:2000, EN ISO 105-B02:2014, EN ISO 13936-2:2004 or EN 13936-3:2007, EN 105-X12:2002, EN ISO 105-06:2010, EN ISO 105-D01:2010, ISO 105-E16:2007, EN ISO 105-E04:2013
- Garnitures exemptes de produits ignifuges, d'adouccissants/de phtalates
- Traitements de surface exempts de chrome VI
- Le taux d'hydrocarbure aromatique (toluène, xylène) dans les traitements de surface ou les produits de finition n'excèdent pas 0,1 % en poids
- Les quantités appliquées des composés organiques volatiles (COV) n'excèdent pas 60h/m²
- Les produits de traitement de surface ne sont PAS répertoriés dans les classifications du risque suivantes : H300, H301, H310, H311, H330, H331, H370, H371, H372, H373, H350, H351, H340, H341 H360, H361, H334, H400, H410, H411, H412, H41
- Adhésifs avec COV <10 % et niveau de formaldéhyde libre <0,2 %
- Les composants et le produit sont exempts de substances SVHC (appelées substances extrêmement préoccupantes ; selon la listes des candidates Reach)
- Activités conformes à la responsabilité sociale selon les principes du Pacte mondial des Nations Unies, de la Déclaration universelle des droits de l'homme de l'ONU et des principes des conventions de l'OIT sur les droits au travail

CONTACT DETAILS

HEAD OFFICE

Lammhults Möbel AB
Växjövägen 41
SE-363 45 LAMMHULT
Sweden

Postal address:
Lammhults Möbel AB
Box 26
SE-363 03 LAMMHULT
Sweden

Phone + 46 472 26 95 00
Fax +46 472 26 05 70

info@lammhults.se
www.lammhults.se

SHOWROOM STOCKHOLM

Lammhults
Adolf Fredriks Kyrkogata 15
SE-11137 STOCKHOLM
Sweden
Phone +46 8 412 60 70
Fax +46 8 412 60 77

SHOWROOM GÖTEBORG

Lammhults
Studio L6
Lasarettsgatan 6
SE-411 19 GÖTEBORG
Sweden
Phone +46 31 13 83 90
Mobile +46 70 965 44 80
Mobile +46 70 316 06 70

SHOWROOM MALMÖ

Lammhults
Slussgatan 10
SE-211 30 MALMÖ
Sweden
Mobile +46 70 263 80 15

REPRESENTATIVES

AUSTRIA

Export Area Manager
Lars Malm
Phone +46 (0)472 26 95 16
Mobile +46 (0)706 71 96 78
E-mail: lars.malm@lammhults.se

BELGIUM

Arqtos
Guy De Borger
Laidprangeleux 5
B-6987 RENDEUX
Phone +32 84 47 86 40
Mobile +32 475 66 22 22
E-mail: info@arqtos.be

CHINA

Senab
Rm 2101 Xincheng Mansion
167 Jiangning Road
200041 Shanghai
PR CHINA
Mobile +8613795430610
Office: +862162587423
E-mail: wei.rao@senab.com

DENMARK

INTERIORS by Finderup
Claus Finderup Nielsen
Nordre Fasanvej 144
DK-2000 Fredriksberg
Mobile +45 28 44 19 05
E-mail: hello@byfinderup.dk

FINLAND

NOMART Oy
Kasarmikatu 21
FI-00130 HELSINKI
Phone +358-9 661 477
Fax +358-9 663 728
E-mail: info@nomart.fi

FRANCE

AFC AGENCE FRÉDÉRIC CABANTOUS SARL
170 rue Blomet
FR-75015 PARIS
Phone +33-1 4250 4266
Fax +33-1 4250 4342
Mobile +33-609 782 730
E-mail: contact@afc-agence.fr

GERMANY

NORD OST:
Area Manager
Andreas Frowein
Kaulbachstrasse 22
DE-22607 Hamburg
Mobile +49 171 747 32 32
E-mail: af@lammhults.de

WEST:
Oliver Pesch
DE-50226 FrechenKönigsdorf
Mobile +49 152 223 97435
E-mail: op@lammhults.de

SÜD:
Andreas Römer
AGENTUR RÖMER
Memeler Str. 8
DE-63843 Niedernberg
Mobile +49 152 523 69422
E-mail: ar@lammhults.de

IRELAND, LUXEMBOURG, CZECH REPUBLIC, AUSTRALIA

Area Manager
Andrew Hulley
Phone +46 (0)472 26 95 15
Mobile +46 (0)723 57 08 57
E-mail: andrew.hulley@lammhults.se

ITALY

Rapsel SPA
Via A. Volta, 13
IT-20019 SETTIMO MILANESE/MILAN
Phone +39-023355981
Fax +39-023 3501306
E-mail: rapsel@rapsel.it

JAPAN

Royal Furniture Collection K.K
1-16-9-201 Toranomon
Minato-ku, TOKYO 105-0001
Phone +81-3 3593 3801
Fax +81-3 3593 3802
E-mail: info@royal-furniture.co.jp

NETHERLANDS

ALL ART KWAST AGENCIES
Allard Kwast
Polanerzandweg 1
NL-3446 CC WOERDEN
Phone +31-348 44 33 23
Fax +31-348 44 55 23
Mobile +31-653 74 47 32
E-mail: info@allartkwast.nl

Postleitzahl
0-2, 30-33,
37-39, 49

Postleitzahl
4-6,34-36, 48

Postleitzahl
7-9

NORWAY

BERG STUDIO
Nobelsgt 18
NO-0268 OSLO
Phone +47-23 13 30 70
Fax +47-23 13 30 80
E-mail: mail@bergstudio.no

RUSSIA

Sales Representative
AVERSA OY
Elena Airas
Hennala rak. 6 A 3
FI-15700 LAHTI
Mobile +358 40 737 0871
E-mail: elena.airas@phnet.fi

SPAIN

ESPACIO ARETHA
Javier Blanco
c/ Claudio Coello 46, planta 1ª
ES-28001 MADRID
Phone +34 918 317 787
Mobile +34 696 431 181
E-mail: info@espacioaretha.com

SWITZERLAND

PUR Handelsagentur, Martin Stegemann
Box 1362
Hans-Roth-Straße 3F
CH-4502 SOLOTHURN
Phone +41-32 622 71 77
Fax +41-32 622 71 88
Mobile +41-793305502
E-mail: pur_stegemann@bluewin.ch
UNITED KINGDOM
CREST CONTRACTS
Harriet Knight
Phone +44 8452 993 491
Mobile +44 7921 551 393
E-mail: harriet.knight@lammhults.co.uk

USA

The ICF Group
International Contract Furnishing
19 Ohio Ave.
NORWICH, CT 06360
Phone +1-860 886 1700
Fax +1-860 889 0331
E-mail: info@icfgroup.com

BARÈME DE RÉFÉRENCE EXPORT
Tarif conseillé vente, Janvier, 2018.

PRIX & CONDITIONS GÉNÉRALES DE VENTE
Annule et remplace tous les précédents. Prix établis en EURO, hors TVA.

Envoyer toutes les commandes à: order@lammhults.se

CONDITIONS DE PAIEMENT

Paiement 30 jours net, ou suivant accord préalable.
Après l'échéance nous nous réservons le droit de déduire 2% d'intérêt du retard par mois. Pour des montants importants, une garantie bancaire ou un paiement sécurisé peut être demandé.

PAIEMENT

Virement SWIFT à Danske Bank, Sweden Branch, Stockholm
IBAN: SE951200000012133600213
BIC/SWIFT: DABASESX
Les paiements par chèque ne sont plus acceptés.

RESERVE DE PROPRIETE

Les marchandises demeurent notre propriété jusqu'au règlement complet. Le transfert de propriété des biens vendus est subordonné au paiement du prix. (Loi no 85-98 du 25 janvier, art 121).

POIDS ET VOLUMES

Les poids donnés sont net (kg) par produit. Les volumes donnés sont approx., emballage inclus.

LIVRAISON – TRANSPORT

Supplément de 95 /HT net pour date spécifique de livraison. Les demandes spéciales, comme temps spécifique de livraison, stockage, rechargement, besoin d'un type de camion particulier seront chiffrées et facturées en sus. Supplément de 200 EURO pour une livraison directe en site. Quand livraison directe au client final, il est la responsabilité du détaillant à assurer qu'il est possible de livrer sur place avec un poids lourd avec remorque. Si cela n'est pas possible d'après le transporteur, un supplément de transport sera facturé. L'étiquetage des marchandises qui s'écarte de la norme de Lammhults est fait conformément à l'accord et peut entraîner un coût supplémentaire.

EUROPE 1

FINLANDE, LETTONIE, LITUANIE, ESTONIE,
FRANCE, ALLEMAGNE, BENELUX

Franco de port DAP pour commande au-dessus de 600 EURO NET HT. Pour commande en-dessous de 600 EURO, frais de port de 100 EURO.

EUROPE 2

IRELANDE, SUISSE, AUTRICHE, POLOGNE,
REPUBLIQUE TCHEQUE, SLOVAQUIE, HONGRIE

Franco de port DAP pour commande au-dessus de 1.000 EURO NET HT. Pour commande en-dessous de 1.000 EURO, frais de port de 150 EURO.

EUROPE 3

GRECE, SLOVENIE, BULGARIE, ROUMANIE,
ESPAGNE, ITALIE

Franco de port DAP pour commande au-dessus de 1.000 EURO HT. Pour commande en-dessous de 1.000 EURO, frais de port de 185 EURO.

EUROPE 4

ICELANDE, RUSSIE, BELARUS, UKRAINE,
TURQUIE, CHIPRE, MALTE,

Sortie usine ou accord préalable

D'AUTRES PAYS

Sortie usine ou accord préalable

Lammhults Möbel AB,
Box 26, SE-363 03 Lammhult, Sweden
Växjövägen 41, SE-363 45 Lammhult, Sweden
Phone +46 472 26 95 00, Fax +46 472 26 05 70
info@lammhults.se, www.lammhults.se

PART OF LAMMHULTS DESIGN GROUP

CHANGEMENT OU ANNULATION

La confirmation de commande contient tous les ordres de la commande et doit être examinée par l'acheteur dans les 48 heures qui suivent sa réception. Sauf avis contraire et notification de l'acheteur, nous considérerons une fois ces 48h passées, que la confirmation de commande a été approuvée. En cas de modification de la commande après une confirmation approuvée, des frais de 120 EURO nets seront facturés, en plus des éventuels frais de matériaux et de main d'œuvre. À noter que certains matériaux peuvent être commandés immédiatement après une confirmation de commande approuvée.

En cas d'annulation de la commande validée par l'acheteur, les conditions suivantes s'appliquent :

- Plus de 16 jours avant la livraison, les frais de main d'œuvre seront facturés. Pour les produits non-standard, 50% du prix net indiqué sera facturé.
- 6-15 jours avant la livraison, 50% du prix net sera facturé
- 0-5 jours avant la livraison, 75% du prix net sera facturé

Nous nous réservons le droit d'apporter des modifications à la construction sans préavis.

GARANTIE

Lammhults garantit l'acheteur initial de produits standard pour une période de 5 ans, à partir de la date de facture la initiale, contre tout vice de fabrication ou de matériaux. La tapisserie est garantie 1 an.

Les chaises et bridges Campus sont garantis 10 ans.

Les tabourets Campus et la gamme Campus Air, chaise, bridge, tabouret, sont garantis 5 ans. Tous les accessoires sont garantis 5 ans.

Nous offrons 10 ans de garantie sur tous les modèles empilables Spira.

Pour des produits spéciaux ou modifiés, la garantie est de 1 an.

La garantie de Lammhults ne couvre pas l'usure normale, la tapisserie, les matériaux client ou tout autres matériaux provenant d'un tiers, les effets de températures extrêmes, l'usage en extérieur ou dans des conditions environnementales inhabituelles.

Note! Dans le cas de compléments de commandes pour des chaises et tables en placages ou teintes, des variations de couleurs et teintes interviendront dues au fait que placages et teintes sont influencées par le temps.

RECLAMATION ET AVARIES DUES AUX TRANSPORT

En cas de réclamation ou avaries dues aux transport, utiliser le formulaire prévu. Prière de nous contacter au 0046 472 269500 ou claims@lammhults.se pour le recevoir.

Aucune réclamation ne sera traitée avant que Lammhults ait réceptionné le formulaire dûment rempli, accompagné de photos.

Lammhults peut-être amené à demander le retour du produit pour étude.

Lorsque Lammhults aura approuvé la réclamation, le produit sera réparé ou échangé. Pour les avaries dues au transport les conditions suivantes s'appliquent:

A. Les dommages évidents sur les marchandises ou leur emballage doivent être notifiés par écrit sur le bon de transport et contresignés par le chauffeur. Les dommages aux produits doivent être notifiés par écrit immédiatement à Lammhults. Sans ces documents écrits aucune réclamation ne pourra être acceptée.

B. Les dommages cachés, non évidents à réception ou dus à un volume de livraison trop important, doivent être notifiés à Lammhults par écrit dès qu'ils apparaissent et ceci dans les 6 jours suivant la réception. Si un contrôle complet ne peut être effectué, le document de transport doit être signé avec la mention "Marchandise non vérifiée" contresignée par le chauffeur.

Tout dommage dans les cas A ou B doivent être déclarés accompagnés d'une photo-graphie afin d'accélérer la prise en charge de la réclamation.

DOMMAGES ET LITIGES

Lammhults n'est responsable que des pertes directes, et toute indemnisation payable au titre de l'accord entre les parties ne peut en aucun cas dépasser 2 000 EURO. L'accord entre les parties sera régi par le droit matériel suédois, la Convention des Nations Unies sur les contrats de vente internationale de marchandises étant expressément exclue. Toute réclamation, controverse ou tout litige opposant les parties sera soumis(e) en dernier ressort à la compétence des tribunaux suédois. Seul le tribunal du district de Växjö sera compétent en première instance.

CERTIFICATION ENVIRONNEMENTALE

LAMMHULTS est certifié
SS-EN ISO 14001 &
SS-EN ISO 9001
Pour davantage de détails,
cf www.lammhults.se

