

[www.akrosul.com.br](http://www.akrosul.com.br)

## A Empresa

Fundada em 1995, iniciou suas atividades comercializando materiais de construção, atuando fortemente no setor atacadista a Akrosul está localizada em área central de Sapucaia do Sul / RS.

Há cada ano a nossa empresa vem investindo em novas tecnologias para melhorar ainda mais o atendimento e a logística em todo o nosso estado.

## Missão

Desde a abertura do mercado aos produtos importados, no início da década de 90, muita coisa mudou. O padrão de gosto do consumidor brasileiro foi gradativamente se refinando e hoje é considerado um dos mais exigentes do mundo.

Pensando nisso, a Akrosul tem como missão colocar à disposição do mercado produtos importados de alta qualidade e ótima relação custo/benefício.

Unindo tradição e juventude, nos preocupamos com qualidade e inovação, respeitando nossos clientes e procurando atendê-los da melhor maneira possível.

## Visão de futuro

Ser uma empresa diversificada e rentável no fornecimento de produtos e soluções para o setor da construção civil em geral.

## Representantes

A AKROSUL disponibiliza uma equipe de representantes para assessorar a sua empresa em todo o estado do Rio Grande do Sul. Solicite uma visita.

**LINHA AKROSUL**

Elétrica ..... 04  
Hidráulico ..... 05  
Ferramentas ..... 06  
Ferragens ..... 07  
Pintura & Acessórios ..... 08  
Tintas e Similares ..... 09

**LINHA ELÉTRICA**

Brasfort ..... 10 a 13  
Ilumi ..... 14 a 24  
Radial ..... 25 a 31  
Foxlux ..... 32 a 35  
Abraçadeiras em geral ..... 36  
Diversas Marcas ..... 36  
Antenas & Acessórios ..... 37 a 38  
Aparadores ..... 39  
Cortadores ..... 39  
Barramentos ..... 39  
Cabos & Fios ..... 40 a 41  
Caixas Diversas ..... 42 a 43  
Calhas Luminárias ..... 44  
Campainhas ..... 44  
Chave Blindada ..... 44  
Cinta Perfurada ..... 44  
Cinta p/ Poste ..... 44  
Conectores ..... 44  
Cordas Luminosas ..... 45  
Disjuntores Soprano ..... 45  
Duchas ..... 46  
Eletrodutos ..... 47  
Eletrodos ..... 47  
Extensões ..... 47 a 48  
Filtro de Linha ..... 48  
Base Relé ..... 48  
Fotocélulas ..... 48  
Isoladores ..... 48  
Haste Terra ..... 48  
Fitas em Geral ..... 49  
Lâmpadas ..... 50  
Luminárias ..... 50  
Plafons e Plafonier ..... 50  
Refletores ..... 50  
Spots ..... 50  
Mergulhão ..... 51  
Multímetro ..... 51  
Pinos Diversos ..... 51  
Placas Diversas ..... 52  
Porta Eletrodo ..... 53  
Reatores ..... 53  
Receptáculos ..... 53  
Resistências ..... 53 a 54  
Sensores ..... 54  
Soquetes ..... 54  
Suporte de Louça ..... 54  
Suporte p/ Lustres ..... 55  
Suporte p/ Disjuntores ..... 55  
Tomadas Diversas ..... 55  
Torneiras Elétricas ..... 56  
Transformadores ..... 56  
Exautores ..... 57  
Ventiladores ..... 57 a 58

**LINHA FERRAGENS**

Abecedários ..... 59  
Algarismo de Bater ..... 59  
Adaptador p/ Botijão ..... 59  
Abafador ..... 59  
Aldrava ..... 59  
Alça de Apoio ..... 59  
Amassador de Latas ..... 59  
Aro Plástico s/ Pneu ..... 59  
Auto Adesivo Feltro ..... 59  
Aramés ..... 59  
Arruelas ..... 60  
Balança p/ Peixeiro ..... 60

**LINHA FERRAGENS**

Baldes ..... 60  
Bastão Cola Silicone ..... 61  
Bloco de Espuma ..... 61  
Bombas d'água ..... 61  
Bomba de Ar ..... 61  
Caixa de Graxa ..... 61  
Borboleta p/ Janela ..... 61  
Botas de Borracha ..... 62  
Botinas ..... 62  
Buchas Plásticas ..... 63  
Cabo de Aço ..... 63  
Cabos p/ Ferramentas ..... 63  
Caçamba Plástica ..... 64  
Cadeados ..... 64  
Caixa Meia Esquadria ..... 64  
Caixa Correio ..... 64  
Caixa p/ Ferramentas ..... 64  
Caixa Plástica Pedreiro ..... 64  
Calço p/ Telha ..... 65  
Camara ..... 65  
Camisa p/ Lâmpião ..... 65  
Cano p/ Fogão ..... 65  
Cantoneiras ..... 65  
Capas ..... 66  
Capacetes ..... 66  
Carrinho de Feira ..... 66  
Carretil p/ Aparador ..... 66  
Catracas ..... 66  
Carro de Mão ..... 66  
Esticadores ..... 66  
Chapéu p/ Fogão ..... 67  
Chapinha Borracha ..... 67  
Chave ..... 67  
Cilindros p/ Fechaduras ..... 67  
Colarinho p/ Fogão ..... 67  
Cinto Carpinteiro ..... 67  
Cinto Eletricista ..... 67  
Coleiras p/ Cao ..... 67  
Conj. Balde e Bruxa ..... 68  
Cordas ..... 68  
Correias ..... 69  
Correntes ..... 69  
Cremonas ..... 70  
Curva p/ Fogão ..... 70  
Desentupidores ..... 70  
Destorcedor Mosquetão ..... 70  
Dobradiças ..... 70 a 71  
Enrolador Mangueira ..... 72  
Escadas ..... 72  
Escápulas ..... 72  
Espaçadores ..... 72  
Espelho 4x2 Clássico ..... 73  
Esquadros ..... 73  
Estiletes ..... 73  
Estopas ..... 73  
Fechaduras ..... 74 a 75  
Fechos ..... 75  
Ferrolos ..... 75 a 76  
Fitas ..... 77  
Fítilho ..... 78  
Fixador p/ Porta ..... 78  
Fogão ..... 78  
Ganchos ..... 78  
Garras ..... 78

**LINHA FERRAGENS**

Grampeadores ..... 78 a 79  
Grampos ..... 79  
Haste p/ Telha ..... 80  
Janelas ..... 80  
Kit Cano Fogão ..... 80  
Kit Porteiro Eletrônico ..... 80  
Kit Revisão p/ Carro ..... 80  
Kit Varão ..... 80  
Lâmina p/ Estilete ..... 80  
Lanternas ..... 80  
Lápis ..... 80

**LINHA FERRAGENS**

Levantador p/ Janela ..... 81  
Linhas ..... 81  
Lixas ..... 82  
Lixeiras ..... 83  
Localizador de Parafusos ..... 83  
Lonas ..... 83  
Luvas ..... 83 a 85  
Maçarico ..... 85  
Mascaras ..... 85  
Maçanetas ..... 85  
Mola Aérea ..... 85  
Mop Algodão Zig-Zag ..... 85  
Números ..... 85  
Óculos ..... 86  
Olho Mágico ..... 86  
Papeleira ..... 86  
Parafusos ..... 86 a 88  
Passa Fio ..... 88  
Passarinheiras ..... 88  
Pats em L ..... 88  
Pedra p/ Afilar ..... 88  
Perceções ..... 88  
Pistola Aplicação Tinta ..... 88  
Pistolas Aplicação Silicone ..... 88  
Pitão ..... 88 a 89  
Pneu p/ Carro de Mão ..... 89  
Porcas ..... 89  
Porta Cadeados ..... 89  
Porta Cossinete ..... 89  
Pregão Telheiro ..... 89  
Prego Aço ..... 89  
Prendedor de Armários ..... 89  
Prendedor de Veneziana ..... 90  
Puxadores ..... 90  
Ratoeiras ..... 90  
Rebites ..... 90  
Reguladores de Gás ..... 90  
Regadores ..... 90  
Roda p/ Carrinhos ..... 90  
Rodel de Videira ..... 91  
Rodos ..... 91  
Rodizio p/ Cortinas ..... 91  
Roldanas ..... 91  
Soldas ..... 91  
Suportes ..... 91 a 92  
Tachinhas ..... 92  
Tábua Lavar Roupa ..... 93  
Tapetes ..... 93  
Tarjetas ..... 93  
Tarraxas ..... 93  
Telas ..... 93  
Telha p/ Fogão ..... 93  
Terminal p/ Cortina ..... 93  
Transferidor de Gás ..... 93  
Travas ..... 93  
Tubo p/ Cortina ..... 94  
Tubo p/ Antena ..... 94  
Vara Cremona ..... 94  
Varal ..... 94  
Vassouras ..... 95  
Veda Porta ..... 95  
Vidro p/ Mascara Solda ..... 95

**LINHA FERRAMENTAS**

Alicates ..... 96 a 98  
Almotolia ..... 99  
Amassador de Latas ..... 99  
Ancinhos ..... 99  
Arco de Serra ..... 99 a 100  
Arrancador de Inço ..... 100  
Brocas ..... 100  
Caçamba Plástica ..... 101  
Caixa Meia Esquadria ..... 101  
Caixa de Massa ..... 101  
Caixa de Ferramentas ..... 101

**LINHA FERRAMENTAS**

Carro de Mão ..... 101  
Cavadeiras ..... 101  
Chaves ..... 102 a 104  
Colhedor de Frutas ..... 104  
Colher de Pedreiro ..... 104  
Conj. Pontas Montadas ..... 104  
Cortador de Vidro ..... 104 a 105  
Cortador de Azulejo ..... 105  
Cortador de Piso ..... 105  
Cortador de Tubos ..... 105  
Desempenadeiras ..... 105  
Discos ..... 106 a 107  
Eixo Multiplo p/ Serra ..... 107  
Encardilho ..... 107  
Enxadas ..... 107  
Escala Métrica ..... 107  
Escova Aço ..... 107 a 108  
Espátulas ..... 108  
Esquadros ..... 108 a 109  
Extrator de Parafusos ..... 109  
Facão ..... 109  
Ferro de Soldar ..... 109  
Foices ..... 109  
Formões ..... 109  
Guia p/ Serra ..... 109  
Flangeador ..... 109  
Furadeira de Peito ..... 109  
Furadeiras Elétricas ..... 110  
Jogo de Chaves ..... 110  
Kit p/ Jardim ..... 110  
Lâmina Serras ..... 110 a 111  
Limas ..... 111  
Limitador de Grama ..... 111  
Lixadeira ..... 111  
Maco Hidráulico ..... 111  
Machadinhas ..... 112  
Machados ..... 112  
Maletas ..... 112  
Mandril ..... 112  
Máquina de Chapiscar ..... 112  
Marretas ..... 112  
Martelos ..... 112 a 113  
Mini Arco de Serra ..... 113  
Mini Torno ..... 113  
Navalha p/ Cortador Grama ..... 113  
Nível ..... 113 a 114  
Pás ..... 114 a 115  
Paquímetro ..... 115  
Pé de Cabra ..... 115  
Picaretas ..... 115  
Plainas ..... 115  
Ponteiros ..... 116  
Prumos ..... 116  
Pulverizadores ..... 116  
Rebolo ..... 117  
Rêgua Alumínio ..... 117  
Riscador Piso e Azulejo ..... 117  
Sachos ..... 117  
Serra Aço Rápido ..... 117  
Serra Circular ..... 117 a 118  
Serra Copo ..... 118  
Serra Manual ..... 118  
Serrotes ..... 118  
Sugador de Solda ..... 118  
Taco Lixador ..... 119  
Suporte p/ Serra ..... 119  
Talhadeiras ..... 119  
Tesoura Corta Vergalhão ..... 119  
Tesoura de Funileiro ..... 119  
Tesoura p/ Grama ..... 119  
Tesoura p/ Poda ..... 119  
Tirfor (Guincho) ..... 120  
Tornos ..... 120  
Torques ..... 120  
Trenas ..... 121  
Vira-Macho ..... 121  
Vergalhão ..... 121

**LINHA HIDRÁULICA**

Chiva (Conexões) ..... 123  
Akato (Conexões) ..... 124 a 125  
Amanco (Conexões) ..... 126 a 137  
Tigre (AquaPluv) ..... 138  
Tigre (AquaTherm) ..... 139  
Tigre (Conexões) ..... 140  
Krona (Conexões) ..... 141 a 146  
Herc ..... 146 a 150  
Tramontina (Jardim) ..... 151  
Plasbohn (Conexões) ..... 152  
Agrojet (Conexões) ..... 152  
Socel (Conexões) ..... 153 a 155  
Sustentabilidade ..... 156  
Marchezan ..... 157 a 159  
Alumasa ..... 160  
Viqua ..... 161  
Metasul ..... 162  
Astra ..... 163  
Acabamentos Multiuso ..... 164  
Anel Adaptador ..... 164  
Alongador ..... 164  
Armário p/ Banheiro ..... 164  
Bloco de Espuma ..... 164  
Bolsa de Ligação Sanitário ..... 164  
Borracha Vedante ..... 164  
Buchas ..... 164  
Calço p/ Telhado ..... 164  
Caixas Esgoto ..... 164  
Engate Flexível ..... 164  
Esquicho Revolver ..... 164  
Espude ..... 165  
Fita Veda Rosca ..... 165  
Grelhas ..... 165  
Haste p/ Chuveiro ..... 165  
Kits p/ Banheiro ..... 165  
Kit Entr. Máq. Lavar ..... 166  
Mag. Entr. Máq. Lavar ..... 166  
Mangueiras ..... 166  
Mag. Saída Máq. Lavar ..... 166  
Nipel de Latão ..... 166  
Porta Grelha ..... 166  
Porta Toalha ..... 166  
Prateleira ..... 167  
Prolongamento ..... 167  
Ralos ..... 167  
Registros ..... 167  
Reparos ..... 167  
Roleta p/ Papel Higiênico ..... 167  
Saboneteira ..... 167  
Sifão ..... 168  
Spud ..... 168  
Tampa Caixa Gordura ..... 168  
Tampa p/ Ralo ..... 168  
Tanque PVC ..... 168  
Torneiras ..... 168  
Torneira Boia ..... 168  
Tubo de Ligação ..... 169  
Tubo Polietileno ..... 169  
Válvulas ..... 169  
Vedanel p/ WC ..... 169  
Vela p/ Filtro ..... 169

**LINHA QUÍMICOS**

Amazonas ..... 170 a 171  
Mundial Prime ..... 172 a 173  
Herr ..... 174  
Interfix ..... 175  
Henkel (Alba) ..... 176  
Allchem ..... 176  
Sudebras (Rio Claro) ..... 177  
Dimec ..... 178  
Maxi Rubber ..... 178  
Água Raz ..... 179  
Alvenarite ..... 179  
Anilina em Pó ..... 179

**LINHA QUÍMICOS**

Cola Branca ..... 179  
Grafite em Pó ..... 179  
Impermeabilizante ..... 179  
Massa Multi Aplique ..... 180  
Óleo de Linhaça ..... 180  
Raticida ..... 180  
Soda Cáustica ..... 180

**LINHA TINTAS**

PINCEIS & ACESSÓRIOS  
Atlas ..... 182 a 183  
Roma ..... 184 a 188  
Salisil ..... 189  
Junta Líder ..... 189  
Mundial Prime ..... 190  
Cola Fix ..... 190  
New Tintas ..... 191 a 192

a tinta original  
**AKROSUL**  
é daqui Tchê!

Akrosul e New Tintas,  
juntas colorindo imaginações.

www.akrosul.com.br





**ELETRODUTO CURVA MINI 90°**

Ref.	Descrição	Fabricante	Emb.
M.01	1/2"	Akrosul	100
M.06	3/4"	Akrosul	100
M.11	1"	Akrosul	100

**ELETRODUTO LUVA**

Ref.	Descrição	Fabricante	Emb.
M.021-0	1/2"	Akrosul	100
M.021-2	3/4"	Akrosul	100
M.021-3	1"	Akrosul	100
M.021-6	1.1/2"	Akrosul	100
M.021-4	1.1/4"	Akrosul	100
M.021-5	2"	Akrosul	100
M.61639	2.1/2"	Akrosul	01
M.040-7	3"	Akrosul	100
M.040-8	4"	Akrosul	100



**ELETRODUTO CURVA CURTA 90°**

Ref.	Descrição	Fabricante	Emb.
11370	1/2"	Akrosul	50
11371	3/4"	Akrosul	50
M.020-0	1/2"	Akrosul	100
MA.1506	3/4"	Akrosul	100
MA1511	1"	Akrosul	100
M.22	1.1/2"	Akrosul	100
M.020-4	1.1/4"	Akrosul	100
M.27	2"	Akrosul	100
P62121	2.1/2"	Akrosul	01
M.020-9	3"	Akrosul	100
M.040-9	3"	Akrosul	100
M.020-8	4"	Akrosul	100
M.041-0	4"	Akrosul	100

**ELETRODUTO TUBO PVC RÍGIDO**

Ref.	Descrição	Fabricante	Emb.
R.002-3	3m 3/4"	Akrosul	10
R.002-9	3m 1"	Akrosul	10
Ele112c	3m 1.1/2"	Akrosul	10
Ele114c	3m 1.1/4"	Akrosul	10
M.261-0	3m 2"	Akrosul	01
J.007-2	3m 3"	Akrosul	01
M.261-3	3m 4"	Akrosul	01
ELE12CA	3m 1/2"	Akrosul	10
R.002-2	3m 1/2"	Akrosul	10
ELE2CAS	3m 2"	Akrosul	10
H.10002	3m 3/4"	Akrosul	10
M.261-1	3m 2.1/2"	Akrosul	10



**ELETRODUTO CURVA LONGA**

Ref.	Descrição	Fabricante	Emb.
M.08	3/4"	Akrosul	100
M.13	1"	Akrosul	100
M.03	1/2"	Akrosul	100

**ELETRODUTO CURVA 180°**

Ref.	Descrição	Fabricante	Emb.
M.040-3	1"	Akrosul	100
M.040-5	1.1/2"	Akrosul	100
M.040-4	1.1/4"	Akrosul	100
M.040-2	3/4"	Akrosul	100
M.040-1	1/2"	Akrosul	100
M.040-6	2"	Akrosul	100



Quando aceder apenas a luz verde a tomada é 110/127V

Quando aceder apenas a luz verde + vermelha a tomada é 220V

**LINHA EXTERNA - PINO MACHO TESTE TENSÃO**

Ref.	Descrição	Fabricante	Emb.
I1445	Cinza	Ilumi	10



Produtos da marca  
**Akrosul**



**ENGATE FLEXÍVEL | 1/2"**

Ref.	Descrição	Fabricante	Emb.
02062	30CM	Akrosul	01
A.02063	40CM	Akrosul	01
02064	50CM	Akrosul	01
02065	60CM	Akrosul	01



**MANGUEIRA CRISTAL**

Ref.	Descrição	Fabricante	Emb.
A2309	5/8 X 1,5   50M	Akrosul	01



**MANGUEIRA NÍVEL**

Ref.	Descrição	Fabricante	Emb.
AK12239	5/16 X 1,25MM   100M	Akrosul	01



**MANG. JARDIM TRANÇADA SUPER FLEX 1/2"**

Ref.	Descrição	Fabricante	Emb.
AK12189	VD. 10M	Akrosul	01
AK12190	VD. 15M	Akrosul	01
AK12191	VD. 20M	Akrosul	01
AK12192	VD. 30M	Akrosul	01
AK12193	VD. 300M	Akrosul	01



**MANGUEIRA MULTIUSO LISA**

Ref.	Descrição	Fabricante	Emb.
AK12238	C/ TARJA AMAR.   50M	Akrosul	01



**MANG. JARDIM TRANÇADA | VERDE ESCURO**

Ref.	Descrição	Fabricante	Emb.
AK12194	10M	Akrosul	01
AK12195	15M	Akrosul	01
AK12196	20M	Akrosul	01



**MANGUEIRA JARDIM POP | VERDE CLARO**

Ref.	Descrição	Fabricante	Emb.
AK12198	10M	Akrosul	01
AK12199	15M	Akrosul	01
AK12200	20M	Akrosul	01
AK12201	30M	Akrosul	01



Produtos da marca  
**Akrosul**



**BROCAS VÍDEA**

Ref.	Descrição	Fabricante	Emb.
0000000	4,0MM	Akrosul	01
0000000	5,0MM	Akrosul	01
0000000	6,0MM	Akrosul	01
0000000	7,0MM	Akrosul	01
0000000	8,0MM	Akrosul	01
0000000	10,0MM	Akrosul	01
0000000	12,0MM	Akrosul	01

**BROCAS VÍDEA | EXTRA LONGA**

Ref.	Descrição	Fabricante	Emb.
AK6330	6,0MM	Akrosul	01
AK8330	8,0MM	Akrosul	01
AK10330	10,0MM	Akrosul	01
AK12330	12,0MM	Akrosul	01

**BROCAS SDS (ENCAIXE) AÇO**

Ref.	Descrição	Fabricante	Emb.
0000000	4,0 X 125MM	Akrosul	01
0000000	5,0 X 136MM	Akrosul	01
0000000	6,0 X 143MM	Akrosul	01
0000000	7,0 X 159MM	Akrosul	01
0000000	8,0 X 167MM	Akrosul	01

**BROCAS SDS (ENCAIXE) VÍDEA**

Ref.	Descrição	Fabricante	Emb.
0000000	5,0 X 110MM	Akrosul	01
0000000	5,0 X 160MM	Akrosul	01
0000000	6,0 X 160MM	Akrosul	01
0000000	6,0 X 210MM	Akrosul	01
0000000	8,0 X 160MM	Akrosul	01
0000000	8,0 X 210MM	Akrosul	01
0000000	10,0 X 260MM	Akrosul	01
0000000	10,0 X 300MM	Akrosul	01
0000000	12,0 X 210MM	Akrosul	01
0000000	12,0 X 300MM	Akrosul	01
0000000	13,0 X 300MM	Akrosul	01



**DESEMPENADEIRA PVC AZUL | S/ ESPUMA**

Ref.	Descrição	Fabricante	Emb.
000000	14CM X 27CM PEQ.	Akrosul	01
000000	17CM X 30CM GR.	Akrosul	01

**DESEMPENADEIRA PVC AZUL | C/ ESPUMA**

Ref.	Descrição	Fabricante	Emb.
000000	14CM X 27CM PEQ.	Akrosul	01
000000	17CM X 30CM GR.	Akrosul	01



**BROCAS AÇO RÁPIDO**

Ref.	Descrição	Fabricante	Emb.
0000000	1,5MM	Akrosul	01
0000000	2,0MM	Akrosul	01
0000000	2,5MM	Akrosul	01
0000000	3,0MM	Akrosul	01
0000000	3,5MM	Akrosul	01
0000000	4,0MM	Akrosul	01
0000000	4,5MM	Akrosul	01
0000000	5,0MM	Akrosul	01
0000000	5,5MM	Akrosul	01
0000000	6,0MM	Akrosul	01
0000000	6,5MM	Akrosul	01
0000000	7,5MM	Akrosul	01
0000000	8,0MM	Akrosul	01
0000000	8,5MM	Akrosul	01
0000000	9,0MM	Akrosul	01
0000000	9,5MM	Akrosul	01
0000000	10,0MM	Akrosul	01
0000000	10,5MM	Akrosul	01
0000000	11,0MM	Akrosul	01
0000000	11,5MM	Akrosul	01
0000000	12,0MM	Akrosul	01
0000000	12,5MM	Akrosul	01
0000000	13,0MM	Akrosul	01

**DESEMPENADEIRA PVC PRETA | C/ ESPUMA**

Ref.	Descrição	Fabricante	Emb.
000000	14CM X 27CM PEQ.	Akrosul	01
000000	17CM X 30CM GR.	Akrosul	01

**DESEMPENADEIRA PVC PRETA | S/ ESPUMA**

Ref.	Descrição	Fabricante	Emb.
000000	14CM X 27CM PEQ.	Akrosul	01
000000	17CM X 30CM GR.	Akrosul	01

**DESEMPENADEIRA PVC BRANCA | P/ GRAFIATTO**

Ref.	Descrição	Fabricante	Emb.
000000	14CM X 27CM PEQ.	Akrosul	01
000000	17CM X 30CM GR.	Akrosul	01




**KIT BROCAS | AÇO RÁPIDO**

Ref.	Descrição	Fabricante	Emb.
000000	3 BROCAS	Akrosul	01
000000	5 BROCAS	Akrosul	01

**KIT BROCAS | VÍDEA**

Ref.	Descrição	Fabricante	Emb.
000000	3 BROCAS	Akrosul	01
000000	5 BROCAS	Akrosul	01



Produtos da marca  
**Akrosul**



**FITA CREPE**

Ref.	Descrição	Fabricante	Emb.
A.025-1	4,0MM	Akrosul	01
3M33682	5,0MM	Akrosul	01
A.025-4	6,0MM	Akrosul	01
A.025-5	7,0MM	Akrosul	01



**FITA LACRE | 44MM X 45M**

Ref.	Descrição	Fabricante	Emb.
AKO.004	INCOLOR	Akrosul	06
00043	MARROM	Akrosul	06



**FITA SILVER TAPE PVC**

Ref.	Descrição	Fabricante	Emb.
A102164	48MM X 03M	Akrosul	06



**PREGO P/ COLOCAÇÃO DE FORRO PVC**

Ref.	Descrição	Fabricante	Emb.
PPFPVC	200G 12 X 20	Akrosul	01



**ESPUMA DE POLIURETANO**

Ref.	Descrição	Fabricante	Emb.
0000000	300ML	Akrosul	01
0000000	500ML	Akrosul	01



**DESENGRIPANTE SPRAY**

Ref.	Descrição	Fabricante	Emb.
M.3271	300ML	Akrosul	01



**VEDA CALHA ALUMÍNIO**

Ref.	Descrição	Fabricante	Emb.
000000	300ML	Akrosul	01



**ANEL DE VEDAÇÃO C/ GUIA**

Ref.	Descrição	Fabricante	Emb.
M.554CG	P/ VASO SANIT.	Akrosul	01



**ANEL DE VEDAÇÃO SIMPLES**

Ref.	Descrição	Fabricante	Emb.
M.3554	P/ VASO SANIT.	Akrosul	01



**MASSA EPOXI**

Ref.	Descrição	Fabricante	Emb.
000000	50G	Akrosul	01
000000	100G	Akrosul	01



**SOLUÇÃO DE LIMPEZA | AKROLIMP**

Ref.	Descrição	Fabricante	Emb.
AKLIMP1	1 LITRO	Akrosul	01



**AKROLITE | LÍQUIDO SUBSTITUTO DO CAL**

Ref.	Descrição	Fabricante	Emb.
AKLITE1	1 LITRO	Akrosul	01



**MANTA TÉRMICA**

Ref.	Descrição	Fabricante	Emb.
000000	1 FACE 10M <sup>2</sup>	Akrosul	01
000000	1 FACE 25M <sup>2</sup>	Akrosul	01
000000	1 FACE 50M <sup>2</sup>	Akrosul	01
000000	2 FACE 10M <sup>2</sup>	Akrosul	01
000000	2 FACE 25M <sup>2</sup>	Akrosul	01
000000	2 FACE 50M <sup>2</sup>	Akrosul	01



Produtos da marca  
**Akrosul**



PINCEL | REF. 302

Ref.	Descrição	Fabricante	Emb.
000000	1/2"	Akrosul	12
000000	3/4"	Akrosul	12
000000	1"	Akrosul	12
000000	1.1/2"	Akrosul	12
000000	2"	Akrosul	12
000000	2.1/2"	Akrosul	12
000000	3"	Akrosul	12
000000	4"	Akrosul	12

PINCEL CERDA SINTÉTICA BRANCA | REF. 313

Ref.	Descrição	Fabricante	Emb.
000000	1/2"	Akrosul	12
000000	3/4"	Akrosul	12
000000	1"	Akrosul	12
000000	1.1/2"	Akrosul	12
000000	2"	Akrosul	12
000000	2.1/2"	Akrosul	12
000000	3"	Akrosul	12
000000	4"	Akrosul	12

PINCEL CERDA SINTÉTICA | REF. 312

Ref.	Descrição	Fabricante	Emb.
000000	1/2"	Akrosul	12
000000	3/4"	Akrosul	12
000000	1"	Akrosul	12
000000	1.1/2"	Akrosul	12
000000	2"	Akrosul	12
000000	2.1/2"	Akrosul	12
000000	3"	Akrosul	12
000000	4"	Akrosul	12

PINCEL CERDA SINTÉTICA | REF. 303

Ref.	Descrição	Fabricante	Emb.
000000	1/2"	Akrosul	12
000000	3/4"	Akrosul	12
000000	1"	Akrosul	12
000000	1.1/2"	Akrosul	12
000000	2"	Akrosul	12
000000	2.1/2"	Akrosul	12
000000	3"	Akrosul	12
000000	4"	Akrosul	12



KIT PINTURA  
GARFO/ROLO SEM RESPINGO/BANDEJA

Ref.	Descrição	Fabricante	Emb.
000000	3 PEÇAS	Akrosul	01

**AKROSUL**  
Colorindo Imaginações.

**CONHEÇA  
TODA NOSSA  
LINHA DE TINTAS  
AKROSUL**


Produtos da marca  
**Akrosul**



**Tinta Óleo - Linha 500**  
**Tinta Esmalte Sintético Premium - Linha 900**



**New trex Verniz - Linha 800**



**Esmalte Fosco - Linha 1000**



**Esmalte Assoalho - Linha 700**




**Acrílico Semi Brilho Premium - Linha 300**  
**Acrílico Fosco Premium - Linha 400**  
**Acrílico Profissional Standard - Linha 600**



**Complementos**




**Telha New - Linha 100**



**New Vinil Econômica - Linha 200**



**New Pisos e Quadras - Linha 1200**



**Tinta Spray**



Massa acrílica N1102 25kg **R\$ 48,95**

Massa corrida PVA N1103 25kg **R\$ 41,75**

Textura acrílica N1101 25kg **R\$ 52,89**

Grafiato N.1100 25kg **R\$ 53,90**

Hidroasfalto AKHID18 18 Kg **R\$ 37,95**

AKHIDGA 3,6 Kg **R\$ 9,59**

OBS.: POR TRATAR-SE DE DEPOSIÇÃO DE TINTA SOBRE PAPEL, AS CORES DESTA CATÁLOGO PODEM SOFRER PEQUENAS VARIÁÇÕES DE TONALIDADE EM RELAÇÃO AO ACABAMENTO FINAL.



ABAJUR LUZ NOT. BARCO LED AZUL

Ref.	Descrição	Fabricante	Emb.
B.8518	110V	Brasfort	01
B.8653	220V	Brasfort	01

ABAJUR LUZ NOT. LED BORBOLETA

Ref.	Descrição	Fabricante	Emb.
B.8855	110V	Brasfort	01
B.8859	220V	Brasfort	01

ABAJUR LUZ NOT. LED BRINQUEDOS

Ref.	Descrição	Fabricante	Emb.
B.8989	110V	Brasfort	01
B.8990	220V	Brasfort	01

ABAJUR LUZ NOT. CASA LED BRANCO

Ref.	Descrição	Fabricante	Emb.
B.8687	110V	Brasfort	01
B.8780	220V	Brasfort	01



ABAJUR LUZ NOT. LED CONCHA BRA

Ref.	Descrição	Fabricante	Emb.
B.8656	110V	Brasfort	01
B.8665	220V	Brasfort	01

ABAJUR LUZ NOT. LED CRIANÇAS

Ref.	Descrição	Fabricante	Emb.
B.8783	110V	Brasfort	01
B.8784	220V	Brasfort	01

ABAJUR LUZ NOT. GOLFINHO LED AZUL

Ref.	Descrição	Fabricante	Emb.
B.8667	110V	Brasfort	01
B.8672	220V	Brasfort	01

ABAJUR LUZ NOT. LUA LED BRANCO

Ref.	Descrição	Fabricante	Emb.
B.8675	110V	Brasfort	01
B.8684	220V	Brasfort	01



ABAJUR LUZ NOT. LED MENINA

Ref.	Descrição	Fabricante	Emb.
B.8985	110V	Brasfort	01
B.8986	220V	Brasfort	01

ABAJUR LUZ NOT. LED PEIXE

Ref.	Descrição	Fabricante	Emb.
B.8516	110V	Brasfort	01
B.8517	220V	Brasfort	01

ABAJUR LUZ NOT. LED SAPO

Ref.	Descrição	Fabricante	Emb.
B.8991	110V	Brasfort	01
B.8992	220V	Brasfort	01

ABAJUR LUZ NOT. LED SKATE

Ref.	Descrição	Fabricante	Emb.
B.8987	110V	Brasfort	01
B.8988	220V	Brasfort	01



LUMINÁRIA DE MESA | REC. TOUCH 33 LEDS

Ref.	Descrição	Fabricante	Emb.
B.7313	Bivolt	Brasfort	01

ALARME

Ref.	Descrição	Fabricante	Emb.
B.8782	P/ Portas e Janelas	Brasfort	01

ANUNCIADOR DE PRESENÇA

Ref.	Descrição	Fabricante	Emb.
B.8395	Conjugado	Brasfort	01

ANUNCIADOR PRESENÇA

Ref.	Descrição	Fabricante	Emb.
B.8396	C/ Sensor	Brasfort	01





ALICATE AMPERÍMETRO   DISPLAY DIGITAL			
Ref.	Descrição	Fabricante	Emb.
B.8559	Digital	Brasfort	10



CAMPAINHA DIM DOM SEM FIO			
Ref.	Descrição	Fabricante	Emb.
B.8393	Pilha	Brasfort	10



CAMPAINHA DIM DOM SEM FIO			
Ref.	Descrição	Fabricante	Emb.
B.8394	Tomada 127V	Brasfort	10
B.8385	Tomada 220V	Brasfort	10



CONECTOR BARRA FIO			
Ref.	Descrição	Fabricante	Emb.
B.8456	6mm	Brasfort	50
B.8458	10mm	Brasfort	50
B.8459	16mm	Brasfort	50



CONECTOR PORCELANA BIPOLAR			
Ref.	Descrição	Fabricante	Emb.
B.8607	6 mm	Brasfort	50
B.8609	10 mm	Brasfort	50
B.8766	16 mm	Brasfort	50



CONECTOR PORCELANA TRIPOLAR			
Ref.	Descrição	Fabricante	Emb.
B.8610	10 mm	Brasfort	50
B.8767	16 mm	Brasfort	48



FERRO DE SOLDAR   CERTIFICADO			
Ref.	Descrição	Fabricante	Emb.
B.7345	60W 220V	Brasfort	01



GARRA NEGATIVA ELITE ALUMÍNIO			
Ref.	Descrição	Fabricante	Emb.
124958	300 A	Brasfort	01



LÂMPADA BOLINHA				
Ref.	Descrição	Fabricante	Emb.	
B.8486	15W 127V Sortida	Brasfort	01	
B.8489	15W 220V Clara	Brasfort	01	
B.8487	15W 220V Amarela	Brasfort	01	
B.8488	15W 220V Azul	Brasfort	01	
B.8490	15W 220V Laranja	Brasfort	01	
B.8491	15W 220V Leitosa	Brasfort	01	
B.8494	15W 220V Sortida	Brasfort	01	
B.8492	15W 220V Verde	Brasfort	01	
B.8493	15W 220V Vermelha	Brasfort	01	



LÂMPADA CHUPETA				
Ref.	Descrição	Fabricante	Emb.	
B.8500	7W 127V Sortida	Brasfort	01	
B.8502	7W 220V Azul	Brasfort	01	
B.8504	7W 220V Verde	Brasfort	01	
B.8501	7W 220V Ambar	Brasfort	01	
B.8503	7W 220V Clara	Brasfort	01	
B.8506	7W 220V Sortida	Brasfort	01	
B.8505	7W 220V Vermelha	Brasfort	01	



LÂMPADA DICRÓICA			
Ref.	Descrição	Fabricante	Emb.
B.8373	50W 127V	Brasfort	10
B.8374	50W 220V	Brasfort	10



LÂMPADA DICRÓICA BIPINO			
Ref.	Descrição	Fabricante	Emb.
B.8377	50W 127V	Brasfort	50
B.8378	50W 220V	Brasfort	10
B.8379	50W 12V	Brasfort	25



LÂMPADA FLUOR. COMPACTA 1U

Ref.	Descrição	Fabricante	Emb.
B.8429	9W S/ Reator	Brasfort	01



LÂMPADA GELADEIRA E MICROONDAS

Ref.	Descrição	Fabricante	Emb.
B.8721	E-14 15W 127V	Brasfort	50
B.8722	E-14 15W 220V	Brasfort	50



LÂMPADA GELADEIRA/FOGÃO

Ref.	Descrição	Fabricante	Emb.
B.8717	25W 110V Leitosa	Brasfort	25
B.8718	25W 220V Leitosa	Brasfort	25
B.8719	40W 110V Leitosa	Brasfort	25
B.8720	40W 220V Leitosa	Brasfort	25



LÂMPADA GELADEIRA/FOGÃO

Ref.	Descrição	Fabricante	Emb.
B.8713	25W 127V Clara	Brasfort	100
B.8714	25W 220V Clara	Brasfort	50
B.8715	40W 127V Clara	Brasfort	100
B.8716	40W 220V Clara	Brasfort	100



LÂMPADA HALOPAR 20 CLARA BR.

Ref.	Descrição	Fabricante	Emb.
B.8691	50W 110V E-27	Brasfort	01
B.8692	50W 220V E-27	Brasfort	01



LÂMPADA HALÓGENA

Ref.	Descrição	Fabricante	Emb.
B.8604	150W 110V 118mm	Brasfort	50
B.8363	150W 110V 78mm	Brasfort	50
B.8605	150W 220V 118mm	Brasfort	50
B.8364	150W 220V 78mm	Brasfort	100
B.8367	300W 130V 118mm	Brasfort	50
B.8368	300W 240V 118mm	Brasfort	50
B.8369	500W 127V 118mm	Brasfort	50
B.8370	500W 240V 118mm	Brasfort	50
B.8371	1000W 110V 189mm	Brasfort	50
B.8372	1000W 220V 189mm	Brasfort	50



LÂMPADA MÁQUINA COSTURA

Ref.	Descrição	Fabricante	Emb.
161071	15W	Brasfort	50
B.8711	15W 127V (encaixe)	Brasfort	50
B.8712	15W 220V (encaixe)	Brasfort	50
B.8772	15W 127V (rosca)	Brasfort	50
B.8773	15W 220V (rosca)	Brasfort	50



LÂMPADA MISTA

Ref.	Descrição	Fabricante	Emb.
B.8172	160W 220V E-27	Brasfort	20
B.8173	250W 220V E-27	Brasfort	20
B.8174	250W 220V E-40	Brasfort	20
B.8175	500W 220V E-40	Brasfort	20



LÂMPADA SINALEIRO CLARA

Ref.	Descrição	Fabricante	Emb.
B.7008	7W 110V E12	Brasfort	25
B.7009	7W 220V E12	Brasfort	25



LÂMPADA VELA

Ref.	Descrição	Fabricante	Emb.
B.8507	25W 127V Lisa	Brasfort	100
B.8508	25W 220V Lisa	Brasfort	100
B.8509	40W 127V Lisa	Brasfort	100
B.8510	40W 220V Lisa	Brasfort	100
B.8511	60W 127V Lisa	Brasfort	100
B.8512	60W 220V Lisa	Brasfort	100



LÂMPADA VELA

Ref.	Descrição	Fabricante	Emb.
B.8513	25W 110V Leitosa	Brasfort	25
B.8514	25W 220V Leitosa	Brasfort	25



MULTÍMETRO | ANALÓGICO

Ref.	Descrição	Fabricante	Emb.
B.8521	Analogico Profiss.	Brasfort	01



MULTÍMETRO | DIGITAL

Ref.	Descrição	Fabricante	Emb.
B.8522	Digital DT830	Brasfort	01



PENDENTE LUZ P/ TOMADA

Ref.	Descrição	Fabricante	Emb.
B.8123	7M	Brasfort	01



PISTOLA COLA SILICONE | CERTIFICADO

Ref.	Descrição	Fabricante	Emb.
B.7350	10W Biv. Certificado	Brasfort	01
B.8062	40W Bivolt	Brasfort	01
B.6001	55W Bivolt Profiss.	Brasfort	01
B.6003	100W Bivolt Profiss.	Brasfort	01



PORTA ELETRODO

Ref.	Descrição	Fabricante	Emb.
B.8301	300A	Brasfort	01
B.8300	500A	Brasfort	01
173746	275A ELITE	Brasfort	01



SINALIZADOR GIRATÓRIO | OVAL

Ref.	Descrição	Fabricante	Emb.
B.8348	Oval 12V	Brasfort	01



SINALIZADOR GIRATÓRIO | REDONDO

Ref.	Descrição	Fabricante	Emb.
B.8347	Redondo 12V	Brasfort	01



SOQUETE FOTO ELÉTRICO

Ref.	Descrição	Fabricante	Emb.
B.8028	Bivolt 40W E-27	Brasfort	01



SUPORE PENDENTE BAQUELITE C/ CHAVE

Ref.	Descrição	Fabricante	Emb.
B.8252	Preto	Brasfort	01



SUPORE DE LOUÇA

Ref.	Descrição	Fabricante	Emb.
B.8617	Fixo	Brasfort	01







LINHA VIENA - BRANCA

Ref.	Descrição	Fabricante Emb.
I.7017	CJ. Int. Modular	Ilumi 15
I.7022	CJ. Int. Paralelo	Ilumi 15



LINHA VIENA - BRANCA

Ref.	Descrição	Fabricante Emb.
I.7018	CJ. 2 Int. Modular	Ilumi 15
I.7024	CJ. 2 Int. Paral. Modular	Ilumi 15
I.7023	CJ. 1 Int. Simp. + 1 Int. Paral.	Ilumi 15



LINHA VIENA - BRANCA

Ref.	Descrição	Fabricante Emb.
I.7019	CJ. 3 Int. Modular	Ilumi 15
I.7027	CJ. 3 Int. Paralelo	Ilumi 20
I.7026	CJ. 1 Int. Simp. + 2 Int. Paral.	Ilumi 15
I.7025	CJ. 2 Int. Simp. + 1 Int. Paral.	Ilumi 20



LINHA VIENA - BRANCA

Ref.	Descrição	Fabricante Emb.
I.7063	CJ. Conector Antena TV	Ilumi 15



LINHA VIENA - BRANCA

Ref.	Descrição	Fabricante Emb.
I.7013	CJ. Pulsador P/Campainha	Ilumi 15



LINHA VIENA - BRANCA

Ref.	Descrição	Fabricante Emb.
I.7000	CJ. Pulsador P/Minuteira	Ilumi 15



LINHA VIENA - BRANCA

Ref.	Descrição	Fabricante Emb.
I.7064	CJ. Tom. de Rede RJ45	Ilumi 15



LINHA VIENA - BRANCA

Ref.	Descrição	Fabricante Emb.
I.7061	CJ. Tom. Telefone Modular	Ilumi 15
I.7062	CJ. Tom. Dupla Telefone	Ilumi 15



LINHA VIENA - BRANCA

Ref.	Descrição	Fabricante Emb.
I.7033	CJ. 2 Int. Bipolar Modular	Ilumi 15



LINHA VIENA - BRANCA

Ref.	Descrição	Fabricante Emb.
I.7041	CJ. 1 Int. + Tom. 2P+T	Ilumi 15



LINHA VIENA - BRANCA

Ref.	Descrição	Fabricante Emb.
I.7042	CJ. 2 Int. + Tom. 2P+T	Ilumi 15



LINHA VIENA - BRANCA

Ref.	Descrição	Fabricante Emb.
I.7040	CJ. Tom. 2P + T Univ.	Ilumi 15



LINHA VIENA - BRANCA

Ref.	Descrição	Fabricante Emb.
I.7043	CJ. 2 Tom. Bip. 2P+T 10A	Ilumi 15



LINHA VIENA - BRANCA 4x2

Ref.	Descrição	Fabricante Emb.
I.72081	Placa Bege C/Suporte	Ilumi 25
I.72101	Placa Bronze C/Suporte	Ilumi 25



LINHA VIENA - BRANCA 4x2

Ref.	Descrição	Fabricante Emb.
I.72091	Placa Ouro C/Suporte	Ilumi 25
I.72061	Placa Prata C/Suporte	Ilumi 25



LINHA VIENA - BRANCA 4x2

Ref.	Descrição	Fabricante Emb.
I.72111	Placa Vinho C/Suporte	Ilumi 25



LINHA VIENA - BRANCA MÓDULOS

Ref.	Descrição	Fabricante	Emb.
I.7122	Módulo Interr. Paralelo	Ilumi	20
I.7117	Módulo Interr. Simples	Ilumi	20

LINHA VIENA - BRANCA MÓDULOS

Ref.	Descrição	Fabricante	Emb.
I.7204	Módulo Cego	Ilumi	50

LINHA VIENA - BRANCA MÓDULOS

Ref.	Descrição	Fabricante	Emb.
I.7203	Módulo C/Saida de Fio	Ilumi	50



LINHA VIENA - BRANCA MÓDULOS

Ref.	Descrição	Fabricante	Emb.
I.7113	Módulo Pulsador Campainha	Ilumi	20

LINHA VIENA - BRANCA MÓDULOS

Ref.	Descrição	Fabricante	Emb.
I.7100	Módulo Pulsador Minuteira	Ilumi	20

LINHA VIENA - BRANCA MÓDULOS

Ref.	Descrição	Fabricante	Emb.
I.7163	Módulo Conector P/Ant. TV	Ilumi	20

LINHA VIENA - BRANCA MÓDULOS

Ref.	Descrição	Fabricante	Emb.
I.7140	Módulo Tom. Bip. 2P + T	Ilumi	20



LINHA VIENA - BRANCA MÓDULOS

Ref.	Descrição	Fabricante	Emb.
I.7164	Modulo Tom. Rede RJ45	Ilumi	20

LINHA VIENA - BRANCA MÓDULOS

Ref.	Descrição	Fabricante	Emb.
I.7161	Módulo Tom. Telef. Módulo	Ilumi	20

LINHA VIENA - BRANCA MÓDULOS

Ref.	Descrição	Fabricante	Emb.
I.7162	Mód. Tom. Tel. Dupla Módulo	Ilumi	20

LINHA VIENA - BRANCA MÓDULOS

Ref.	Descrição	Fabricante	Emb.
I.7165	Mód. Tom. Padrão + Modular	Ilumi	25





**LINHA STYLUS - BRANCA**

Ref.	Descrição	Fabricante	Emb.
I.2022	Interr. 1 Tecla Paralelo	Ilumi	25
I.2017	Interr. 1 Tecla Simples	Ilumi	25



**LINHA STYLUS - BRANCA**

Ref.	Descrição	Fabricante	Emb.
I.2024	Interr. 2 Teclas Paral.	Ilumi	25
I.2018	Interr. 2 Teclas Simples	Ilumi	25
I.2023	Interr. 1 Simp. + 1 Paral.	Ilumi	25



**LINHA STYLUS - BRANCA**

Ref.	Descrição	Fabricante	Emb.
I.2031	Interr. Bipolar 10A	Ilumi	20



**LINHA STYLUS - BRANCA**

Ref.	Descrição	Fabricante	Emb.
I.2027	Int. 3 Teclas Paral.	Ilumi	25
I.2019	Int. 3 Teclas Simples	Ilumi	25
I.2026	Int. 1 Simps + 2 Paral.	Ilumi	25
I.2025	Int. 2 Simples + 1 Paral.	Ilumi	25



**LINHA STYLUS - BRANCA**

Ref.	Descrição	Fabricante	Emb.
2000	Pulsador Minuteira	Ilumi	20



**LINHA STYLUS - BRANCA**

Ref.	Descrição	Fabricante	Emb.
I.2032	Interr. Interm. 10A	Ilumi	20



**LINHA STYLUS - BRANCA**

Ref.	Descrição	Fabricante	Emb.
I.20280	Int. 1T. Paral. + Tom. 10A	Ilumi	20
I.20281	Int. 1T. Paral. + Tom. 20A	Ilumi	20
I.20200	Int. 1T. Simp. + Tom. 10A	Ilumi	20
I.20201	Int. 1T. Simp. + Tom. 20A	Ilumi	20



**LINHA STYLUS - BRANCA**

Ref.	Descrição	Fabricante	Emb.
I.20290	Int. 1T. Sp. + 1Par. + Tom.	Ilumi	25
I.20210	Int. 2T. Simp. + Tom. 10A	Ilumi	20
I.20211	Int. 2T. Simp. + Tom. 20A	Ilumi	25
I.20300	Int. 2T. Paral. + Tom. 10A	Ilumi	25



**LINHA STYLUS - BRANCA**

Ref.	Descrição	Fabricante	Emb.
I.2013	Pulsador Campainha	Ilumi	20



**LINHA STYLUS - BRANCA**

Ref.	Descrição	Fabricante	Emb.
I.20140	Tom. Bipolar 2P + T 10A	Ilumi	20
I.20141	Tom. Bipolar 2P + T 20A	Ilumi	20



**LINHA STYLUS - BRANCA**

Ref.	Descrição	Fabricante	Emb.
20120	2 Tom. 2P + T 10A	Ilumi	20
20121	2 Tom. 2P + T 20A	Ilumi	25



**LINHA STYLUS - BRANCA**

Ref.	Descrição	Fabricante	Emb.
I.2553	Conector Antena TV	Ilumi	20



**LINHA STYLUS - BRANCA**

Ref.	Descrição	Fabricante	Emb.
I.2552	Tom. Tel. Amer. Dupla	Ilumi	25



**LINHA STYLUS - BRANCA**

Ref.	Descrição	Fabricante	Emb.
I.2554	Tom. RJ45	Ilumi	25



**LINHA STYLUS - BRANCA**

Ref.	Descrição	Fabricante	Emb.
I.2551	Tom. Tel. + 1 Americ.	Ilumi	25
I.2500	Tom. Telefone Simples	Ilumi	25



**LINHA STYLUS - BRANCA CIGARRA**

Ref.	Descrição	Fabricante	Emb.
I.2690	Campainha Cigarra Biv.	Ilumi	20





**LINHA CINZA**

Ref.	Descrição	Fabricante	Emb.
I.1317	Interr. 1 Tecla	Ilumi	25
I.1322	Interr. 1 Tecla Paralelo	Ilumi	25



**LINHA CINZA**

Ref.	Descrição	Fabricante	Emb.
I.1323	Interr. 1T. Simp. + 1Paral.	Ilumi	25
I.1318	Interr. 2T. Simples	Ilumi	25
I.1324	Interr. 2T. Paralela	Ilumi	25



**LINHA CINZA**

Ref.	Descrição	Fabricante	Emb.
I.1327	Interr. 3T. Paralelo	Ilumi	25
I.1319	Interr. 3T. Simples	Ilumi	25
I.1326	Interr. 1T. Simp. + 2Paral.	Ilumi	01
I.1325	Interr. 2T. Simp. + 1T. Paral.	Ilumi	25



**LINHA CINZA**

Ref.	Descrição	Fabricante	Emb.
I.13200	Int. 1T. Simp. + Tom. 10A	Ilumi	20
I.13201	Int. 1T. Simp. + Tom. 20A	Ilumi	25
I.13280	Int. 1T. Paral. + Tom 10A	Ilumi	25
I.13281	Int. 1T. Paral. + Tom 20A	Ilumi	25



**LINHA CINZA**

Ref.	Descrição	Fabricante	Emb.
I.13210	Int. 2T Simp. + 1Tom. 10A	Ilumi	25
I.13211	Int. 2T Simp. + 1Tom. 20A	Ilumi	25
I.13290	Int. 1T. Spl. + 1Paral. + Tom	Ilumi	25
I.13300	Int. 2T. Paral. + Tom. 10A	Ilumi	25



**LINHA CINZA**

Ref.	Descrição	Fabricante	Emb.
I.1300	Interr. Minuteira	Ilumi	25



**LINHA CINZA**

Ref.	Descrição	Fabricante	Emb.
I.1313	Interr. Campainha	Ilumi	25



**LINHA CINZA**

Ref.	Descrição	Fabricante	Emb.
I.13140	Tom. Bipolar 2P + T 10A	Ilumi	25
I.13141	Tom. Bipolar 2P + T 20A	Ilumi	25



**LINHA CINZA**

Ref.	Descrição	Fabricante	Emb.
I.13120	2 Tom. 2P + T 10A	Ilumi	20
I.13121	2 Tom. 2P + T 20A	Ilumi	20



**LINHA CINZA**

Ref.	Descrição	Fabricante	Emb.
I.1553	Conector Antena TV	Ilumi	20



**LINHA CINZA**

Ref.	Descrição	Fabricante	Emb.
I.1554	Tom. RJ 45	ILUMI	25



**LINHA CINZA**

Ref.	Descrição	Fabricante	Emb.
I.1551	Tom. Telef. Americ. Ilumi	Ilumi	25



**LINHA CINZA**

Ref.	Descrição	Fabricante	Emb.
I.1500	Tom. Telefone	Ilumi	25



**LINHA CINZA**

Ref.	Descrição	Fabricante	Emb.
I.1552	Tom. Telef. 2 Americ. Ilumi	Ilumi	25



**LINHA CINZA**

Ref.	Descrição	Fabricante	Emb.
I.1690	Campainha Cigarra Biv. Ilumi	Ilumi	20

**Linha Cinza**

**ILUMI**  
Qualidade levada a sério



SISTEMA X - LINHA BOX BEGE

Ref.	Descrição	Fabricante	Emb.
I.6100	Pulsador Minuteira	Ilumi	20



SISTEMA X - LINHA BOX BEGE

Ref.	Descrição	Fabricante	Emb.
I.6117	Interr. 1 Tecla Simples	Ilumi	20
I.6122	Interr. 1 Tecla Paralela	Ilumi	20



SISTEMA X - LINHA BOX BEGE

Ref.	Descrição	Fabricante	Emb.
I.6124	Interr. 2 T. Paralelo	Ilumi	20
I.6123	Int. 1T. Simp. + 1T. Paral.	Ilumi	20
I.6118	Interr. 2 Teclas Simples	Ilumi	20



SISTEMA X - LINHA BOX BEGE

Ref.	Descrição	Fabricante	Emb.
I.6126	Int. 1T. Simp. + 2T. Paral.	Ilumi	20
I.6125	Int. 2T. Simp. + 1Paral.	Ilumi	20
I.6119	Int. 3 Teclas Simples	Ilumi	20
I.6127	Int. 3 Teclas Paralelo	Ilumi	20



SISTEMA X - LINHA BOX BEGE

Ref.	Descrição	Fabricante	Emb.
I.6113	Pulsador Campanha	Ilumi	20



SISTEMA X - LINHA BOX BEGE

Ref.	Descrição	Fabricante	Emb.
I.61200	Interr. 1T. Simp. + Tom.	Ilumi	20
I.61280	Interr. 1T. Paral. + Tom.	Ilumi	20



SISTEMA X - LINHA BOX BEGE

Ref.	Descrição	Fabricante	Emb.
I.61140	Tomada 10A Universal	Ilumi	20
I.61141	Tomada 20A Universal	Ilumi	20



SISTEMA X - LINHA BOX BEGE

Ref.	Descrição	Fabricante	Emb.
I.61121	Tomada Dupla 20A	Ilumi	20
I.61120	Tomada Dupla 10A	Ilumi	20



SISTEMA X - LINHA BOX BEGE

Ref.	Descrição	Fabricante	Emb.
I.6163	Conector Antena TV	Ilumi	25



SISTEMA X - LINHA BOX BEGE

Ref.	Descrição	Fabricante	Emb.
I.6134	Interr. Intermediario 25A	Ilumi	25



SISTEMA X - LINHA BOX BEGE

Ref.	Descrição	Fabricante	Emb.
I.6164	Tomada RJ45 Telefone	Ilumi	20



SISTEMA X - LINHA BOX BEGE

Ref.	Descrição	Fabricante	Emb.
I.6162	Tomada Modular Dupla	Ilumi	20



SISTEMA X - LINHA BOX BEGE

Ref.	Descrição	Fabricante	Emb.
I.6160	Tomada Tel. Redonda	Ilumi	20



SISTEMA X - LINHA BOX BEGE

Ref.	Descrição	Fabricante	Emb.
I.6161	Tomada Modular Red.	Ilumi	20



SISTEMA X - LINHA BOX BEGE

Ref.	Descrição	Fabricante	Emb.
I.6006	Caixa	Ilumi	20





SISTEMA X - LINHA BOX BRANCA

Ref.	Descrição	Fabricante	Emb.
I.6300	Pulsador Minuteira	Ilumi	20

SISTEMA X - LINHA BOX BRANCA

Ref.	Descrição	Fabricante	Emb.
I.6322	Interr. 1Tecla Paralela	Ilumi	20
I.6317	Interr. 1Tecla Simples	Ilumi	20

SISTEMA X - LINHA BOX BRANCA

Ref.	Descrição	Fabricante	Emb.
I.6323	Int. 1T. Simp + 1T. Paral.	Ilumi	20
I.6324	Int. 2T. Paralela	Ilumi	20
I.6318	Int. 2 Teclas	Ilumi	20

SISTEMA X - LINHA BOX BRANCA

Ref.	Descrição	Fabricante	Emb.
I.6326	Int. 1T. Simp. + 2T. Paral.	Ilumi	20
I.6325	Int. 2T. Simp. + 1T. Paral.	Ilumi	20
I.6319	Int. 3 Teclas	Ilumi	20
I.6327	Int. 3T. Paralelas	Ilumi	20



SISTEMA X - LINHA BOX BRANCA

Ref.	Descrição	Fabricante	Emb.
I.6313	Pulsador Campanha	Ilumi	20

SISTEMA X - LINHA BOX BRANCA

Ref.	Descrição	Fabricante	Emb.
I.63280	Int. 1T. Paral. + 1Tom. 10A	Ilumi	20
I.63201	Int. 1T. Simp. + 1Tom. 20A	Ilumi	20
I.63200	Int. 1T. Simp. + 1Tom. 10A	Ilumi	20

SISTEMA X - LINHA BOX BRANCA

Ref.	Descrição	Fabricante	Emb.
I.63120	Tomada Dupla 10A	Ilumi	20
I.63121	Tomada Dupla 20A	Ilumi	20

SISTEMA X - LINHA BOX BRANCA

Ref.	Descrição	Fabricante	Emb.
I.63140	Tomada 10A	Ilumi	20
I.63141	Tomada 20A	Ilumi	20



SISTEMA X - LINHA BOX BRANCA

Ref.	Descrição	Fabricante	Emb.
I.6363	Conector Antena TV	Ilumi	20

SISTEMA X - LINHA BOX BRANCA

Ref.	Descrição	Fabricante	Emb.
I.6361	Tom. Tel. Plug Americ.	Ilumi	20

SISTEMA X - LINHA BOX BRANCA

Ref.	Descrição	Fabricante	Emb.
I.6364	Tomada Rede RJ45	Ilumi	20

SISTEMA X - LINHA BOX BRANCA

Ref.	Descrição	Fabricante	Emb.
I.6362	Tom. Tel. Modular Dupla	Ilumi	20



SISTEMA X - LINHA BOX BRANCA

Ref.	Descrição	Fabricante	Emb.
I.6360	Tomada Tel. Simples	Ilumi	20

SISTEMA X - BOX BRANCA

Ref.	Descrição	Fabricante	Emb.
I.6206	Caixa	Ilumi	20







**LINHA STYLUS - BRANCA 4x2**

Ref.	Descrição	Fabricante	Emb.
I.2053	Placa C/ Saída de Fio	Ilumi	25



**LINHA STYLUS - BRANCA 4x2**

Ref.	Descrição	Fabricante	Emb.
I.2054	Placa Cega	Ilumi	25



**LINHA STYLUS - BRANCA 4x2**

Ref.	Descrição	Fabricante	Emb.
I.20440	Placa Cega Redonda 3"	Ilumi	25
I.20441	Placa Cega Redonda 4"	Ilumi	25



**LINHA STYLUS - BRANCA 4x2**

Ref.	Descrição	Fabricante	Emb.
I.2055	Placa P/ 1 Interr. 25A	Ilumi	25



**LINHA STYLUS - BRANCA 4x2**

Ref.	Descrição	Fabricante	Emb.
I.2049	Placa 4 X 2 P/ 1 Tecla	Ilumi	25



**LINHA STYLUS - BRANCA 4x2**

Ref.	Descrição	Fabricante	Emb.
I.2048	Placa P/ 1 Tomada	Ilumi	25



**LINHA STYLUS - BRANCA 4x2**

Ref.	Descrição	Fabricante	Emb.
I.2050	Placa P/ 2 Teclas	Ilumi	25



**LINHA STYLUS - BRANCA 4x2**

Ref.	Descrição	Fabricante	Emb.
I.2052	Placa P/ 2 Tomadas Retang.	Ilumi	25



**LINHA STYLUS - BRANCA 4x2**

Ref.	Descrição	Fabricante	Emb.
I.2051	Placa P/ 3 Teclas	Ilumi	25



**LINHA STYLUS - BRANCA 4x2**

Ref.	Descrição	Fabricante	Emb.
I.20420	Placa P/ 1 Tecla + Tom.	Ilumi	25



**LINHA STYLUS - BRANCA 4x2**

Ref.	Descrição	Fabricante	Emb.
I.20430	Placa P/ 2 Teclas + Tom.	Ilumi	25



**LINHA STYLUS - BRANCA 4x2**

Ref.	Descrição	Fabricante	Emb.
I.20410	Placa P/ 2 Tomadas	Ilumi	25



**LINHA STYLUS - BRANCA 4x2**

Ref.	Descrição	Fabricante	Emb.
I.20400	Placa P/ Tomada	Ilumi	25



**LINHA STYLUS - BRANCA 4x4**

Ref.	Descrição	Fabricante	Emb.
I.244A	Placa Cega	Ilumi	25



**LINHA STYLUS - BRANCA 4x4**

Ref.	Descrição	Fabricante	Emb.
I.246c	Placa C/ 2 Furos	Ilumi	25





**COTOVELO 90° - SISTEMA X**

Ref.	Descrição	Fabricante	Emb.
I.6001	Bege	Ilumi	01
I.6201	Branco	Ilumi	01



**COTOVELO EXT. / INT. - SISTEMA X**

Ref.	Descrição	Fabricante	Emb.
I.6003	Externo Bege	Ilumi	01
I.6203	Externo Branco	Ilumi	01
I.6002	Interno Bege	Ilumi	01
I.6202	Interno Branco	Ilumi	01



**CRUZETA - SISTEMA X**

Ref.	Descrição	Fabricante	Emb.
I.6007	Bege	Ilumi	01
I.6207	Branco	Ilumi	01



**TE - SISTEMA X**

Ref.	Descrição	Fabricante	Emb.
I.6004	Bege	Ilumi	01
I.6204	Branco	Ilumi	01



**LINHA EXTERNA**

Ref.	Descrição	Fabricante	Emb.
I.26900	Camp. Cigarra Biv. Br. Ilumi	Ilumi	25
I.16900	Camp. Cigarra Biv. Cz. Ilumi	Ilumi	25



**LINHA EXTERNA**

Ref.	Descrição	Fabricante	Emb.
I.26911	Campinha Din Dom 127V Ilumi	Ilumi	20
I.26921	Campinha Din Dom 220V Ilumi	Ilumi	20



**LINHA EXTERNA**

Ref.	Descrição	Fabricante	Emb.
I.1632	Tom. Barra Dupla Cz. Ilumi	Ilumi	01
I.1633	Tom. Barra Tripla Cz. Ilumi	Ilumi	01
I.1634	Tom. Barra Quadrupla Cz. Ilumi	Ilumi	01



**LINHA EXTERNA**

Ref.	Descrição	Fabricante	Emb.
I.2632	Tom. Barra Dupla Br. Ilumi	Ilumi	10
I.2633	Tom. Barra Tripla Br. Ilumi	Ilumi	15
I.2634	Tom. Barra Quadrupla Br. Ilumi	Ilumi	01



**LINHA EXTERNA - EXTENSÃO C/ FIO PARALELO**

Ref.	Descrição	Fabricante	Emb.
I16910	3M Br. 10A Ilumi	Ilumi	01
I169201	5M Br. 10A Ilumi	Ilumi	01
I16930	10M Br. 10A Ilumi	Ilumi	01



**LINHA EXTERNA - EXTENSÃO C/ FIO PARALELO**

Ref.	Descrição	Fabricante	Emb.
I.169100	3M Cz. 10A Ilumi	Ilumi	05
I.1692	5M Cz. 10A Ilumi	Ilumi	05
I.169300	10M Cz. 10A Ilumi	Ilumi	01



**LINHA EXTERNA - EXTENSÃO C/ FIO PARALELO**

Ref.	Descrição	Fabricante	Emb.
I.1791	3M Pt. 10A Ilumi	Ilumi	01
I.1792	5M Pt. 10A Ilumi	Ilumi	01
I.16921	5M Pt. 10A Ilumi	Ilumi	05



**LINHA EXTERNA - EXTENSÃO BR. CABO PP**

Ref.	Descrição	Fabricante	Emb.
I.1799	3M 10A Ilumi	Ilumi	05
I169950	5M 10A Ilumi	Ilumi	05
I169991	10M 10A Ilumi	Ilumi	05



**LINHA EXTERNA - EXTENSÃO PROLONGADOR**

Ref.	Descrição	Fabricante	Emb.
I.16810	(rabicho) 3M Cz Ilumi	Ilumi	05
I.16813	(rabicho) 5M Cz Ilumi	Ilumi	05
I.16816	(rabicho) 10M Cz Ilumi	Ilumi	05
I.16819	(rabicho) 15M Cz Ilumi	Ilumi	05
I.16822	(rabicho) 20M Cz Ilumi	Ilumi	05



**LINHA EXTERNA - EXTENSÃO PROLONGADOR**

Ref.	Descrição	Fabricante	Emb.
I.16811	(rabicho) 3M Br. Ilumi	Ilumi	01
I.16814	(rabicho) 5M Br. Ilumi	Ilumi	01
I.16817	(rabicho) 10M Br. Ilumi	Ilumi	05
I.16820	(rabicho) 15M Br. Ilumi	Ilumi	05
I.16823	(rabicho) 20M Br. Ilumi	Ilumi	05

**LINHA EXTERNA**

Qualidade levada a sério




LINHA STYLUS - BRANCA 4x4

Ref.	Descrição	Fabricante	Emb.
I.257n	Placa P/2 Int. 3 Teclas	Ilumi	25



LINHA STYLUS - BRANCA 4x4

Ref.	Descrição	Fabricante	Emb.
I.248e	Placa P/2 Tomadas Red.	Ilumi	25



LINHA STYLUS - BRANCA 4x4

Ref.	Descrição	Fabricante	Emb.
I.247d	Placa P/fio + Tomada Red.	Ilumi	25



LINHA CINZA - 4x2

Ref.	Descrição	Fabricante	Emb.
I.1354	Placa Cega	Ilumi	25



LINHA CINZA - 4x2

Ref.	Descrição	Fabricante	Emb.
I.13440	Placa Cega Redonda 3"	Ilumi	25
I.13441	Placa Cega Redonda 4"	Ilumi	25



LINHA CINZA - 4x2

Ref.	Descrição	Fabricante	Emb.
I.1353	Placa 4 X 2 C/ Furo	Ilumi	25



LINHA CINZA - 4x2

Ref.	Descrição	Fabricante	Emb.
I.1349	Placa P/ 1 Tecla	Ilumi	25



LINHA CINZA - 4x2

Ref.	Descrição	Fabricante	Emb.
I.6048	Placa P/ 1 Tomada Red.	Ilumi	25



LINHA CINZA - 4x4

Ref.	Descrição	Fabricante	Emb.
I.248ei	Placa P/2 Tom. Fix. Bip.	Ilumi	25



LINHA CINZA - 4x4

Ref.	Descrição	Fabricante	Emb.
I.145b	Placa C/ Furo	Ilumi	25
I.245b	Placa C/ Saída de Fio	Ilumi	25



LINHA CINZA - 4x4

Ref.	Descrição	Fabricante	Emb.
I.144a	Placa Cega	Ilumi	25



LINHA SISTEMA X - BEGE/BRANCA

Ref.	Descrição	Fabricante	Emb.
I.6048	Placa 1 Tom. Red. Bege	Ilumi	25
I.6248	Placa 1 Tom. Red. Branca	Ilumi	25




LINHA SISTEMA X - BEGE/BRANCA

Ref.	Descrição	Fabricante	Emb.
I.6054	Placa Cega Bege	Ilumi	25
I.6254	Placa Cega Branca	Ilumi	25



LINHA SISTEMA X - BEGE/BRANCA

Ref.	Descrição	Fabricante	Emb.
I.6053	Placa C/ Saída Fio Bege	Ilumi	25
I.6253	Placa C/ Saída Fio Branco	Ilumi	25



CANALETAS C/ DIVISÓRIA - SISTEMA X

Ref.	Descrição	Fabricante	Emb.
I.60091	20X10X200 C/25un	Ilumi	01
I.62092	40X16X200 C/12un	Ilumi	01
I.60093	50X20X200 C/10un	Ilumi	01
I.62093	50X20X200 Br. C/10un	Ilumi	01





LINHA EXTERNA

Ref.	Descrição	Fabricante	Emb.
I.1649	Int. Paral. Tipo Péra Cz.	Ilumi	25

LINHA EXTERNA

Ref.	Descrição	Fabricante	Emb.
I.1655	Interruptor 1 Tecla	Ilumi	10

LINHA EXTERNA

Ref.	Descrição	Fabricante	Emb.
I.1658	Pulsador Campanha Red.	Ilumi	10

LINHA EXTERNA

Ref.	Descrição	Fabricante	Emb.
I.1656	Interruptor 2 Teclas	Ilumi	10



LINHA EXTERNA - PINO ADAPT. 2P CHATO

Ref.	Descrição	Fabricante	Emb.
I.1207	Cinza	Ilumi	50
I.1208	Preto	Ilumi	10
I.121xd	Colorido	Ilumi	10

LINHA EXTERNA - PINO TRIANG. PRENSA CABO

Ref.	Descrição	Fabricante	Emb.
I.1412	Gigante 2P Cz. 10A	Ilumi	10
I.1413	Gigante 2P Cz. 20A	Ilumi	20

LINHA EXTERNA - PINO PRENSA CABO

Ref.	Descrição	Fabricante	Emb.
I.1416	Gig. 2P + T Cz. 10A	Ilumi	10
I.1417	Gig. 2P + T Cz. 20A	Ilumi	10

LINHA EXTERNA - PINO BIPOLAR 2P + T

Ref.	Descrição	Fabricante	Emb.
I.1405	Cinza	Ilumi	10



LINHA EXTERNA - PINO MACHO TRIANGULAR

Ref.	Descrição	Fabricante	Emb.
I.1427	10A Cinza	Ilumi	10

LINHA EXTERNA - PINO ADAP. 2P + T CHATO

Ref.	Descrição	Fabricante	Emb.
I1219pg	Cz. 10A Pote c/ 50 pçs	Ilumi	01
I.1219	Cinza 10A	Ilumi	10
I.1220	Preto 10A	Ilumi	10

LINHA EXTERNA - PINO ADAPT. 2P + T

Ref.	Descrição	Fabricante	Emb.
I.1224	Reverso Br. 10A	Ilumi	25
I.1222	Reverso Cz. 10A	Ilumi	10
I1222pg	Reverso - Pote C/50 pçs	Ilumi	01

LINHA EXTERNA - PINO ADAPT. 3P CHATO

Ref.	Descrição	Fabricante	Emb.
I.1216	P/ Ar Condicionado Cz	Ilumi	10



LINHA EXTERNA - PINO ADAPT. 2P + T

Ref.	Descrição	Fabricante	Emb.
I.1209	Cinza	Ilumi	10
I.1210	Preto	Ilumi	10
I.124xd	Bicolor	Ilumi	10

LINHA EXTERNA - PINO MACHO ROBUSTO 2P

Ref.	Descrição	Fabricante	Emb.
I.1402	Bipolar 10A Cinza	Ilumi	10
I.14020	Bipolar 20A Cinza	Ilumi	10

LINHA EXTERNA - PINO MACHO ROBUSTO 2P + T

Ref.	Descrição	Fabricante	Emb.
I.1406	10A Cinza	Ilumi	10
I.14061	20A Cinza	Ilumi	10

LINHA EXTERNA - PINO FÊMEA BIPINO 2P + T

Ref.	Descrição	Fabricante	Emb.
I.1422	20A Cinza	Ilumi	10



LINHA EXTERNA - PINO FÊMEA BIPOLAR

Ref.	Descrição	Fabricante	Emb.
I.1429	10A Cinza	Ilumi	10
I.1420	20A Cinza	Ilumi	10



LINHA EXTERNA

Ref.	Descrição	Fabricante	Emb.
I.1213	Pino 3 Saídas Cz.	Ilumi	10



LINHA EXTERNA

Ref.	Descrição	Fabricante	Emb.
I.1225	Pino 3 Saídas 2P + T Cz.	Ilumi	10



LINHA EXTERNA

Ref.	Descrição	Fabricante	Emb.
I.1201	Pino 3Saídas Form. Barra Ilumi	Ilumi	20



LINHA EXTERNA - PINO ACOPL. 3P CHATO

Ref.	Descrição	Fabricante	Emb.
I.1228	Reversível 32A Vermelho	Ilumi	25



FILTRO DE LINHA

Ref.	Descrição	Fabricante	Emb.
I.3400	3 Tomadas	Ilumi	01
I.34000	4 Tomadas	Ilumi	01
I.34001	5 Tomadas	Ilumi	01



LINHA EXTERNA

Ref.	Descrição	Fabricante	Emb.
I.16510	Tom. Externa 10A	Ilumi	10
I.17500	Tom. Externa 10A	Ilumi	25
I.16511	Tom. Externa 20A	Ilumi	25



LINHA EXTERNA

Ref.	Descrição	Fabricante	Emb.
I.2550	Tom. Telef. Americ. Br.	Ilumi	50
I.1550	Tom. Telef. Americ. Bg.	Ilumi	50





## RADIAL



### LINHA PEROLA

Ref.	Descrição	Fabricante	Emb.
R803002	Interr. 1T. Simples	Radial	20

### LINHA PEROLA

Ref.	Descrição	Fabricante	Emb.
R803003	Interr. 2T. Simples	Radial	20

### LINHA PEROLA

Ref.	Descrição	Fabricante	Emb.
R803004	Interr. 3T. Simples	Radial	20

### LINHA PEROLA

Ref.	Descrição	Fabricante	Emb.
R803001	Interr. Campainha	Radial	20



### LINHA PEROLA

Ref.	Descrição	Fabricante	Emb.
R803089	Interr. Minuteira	Radial	20

### LINHA PEROLA

Ref.	Descrição	Fabricante	Emb.
R803121	Interr. 1T. Simp. + Tom.	Radial	20

### LINHA PEROLA

Ref.	Descrição	Fabricante	Emb.
R803122	Int. 2T. Simp. + Tom. 10A	Radial	20
R803222	Int. 2T. Simp. + Tom. 20A	Radial	20

### LINHA PEROLA

Ref.	Descrição	Fabricante	Emb.
R803113	Tom. 2P + T 10A	Radial	20
R803176	Tom. 2P + T 20A	Radial	20



### LINHA PEROLA

Ref.	Descrição	Fabricante	Emb.
R803227	Tom. Dupla 20A	Radial	20
R803117	Tom. Dupla 10A	Radial	20

### LINHA PEROLA

Ref.	Descrição	Fabricante	Emb.
R803228	Tom. Tripla 20A	Radial	20
R803118	Tom. Tripla 10A	Radial	20

### LINHA PEROLA

Ref.	Descrição	Fabricante	Emb.
R403001	Tom. Telef. RJ11 2Vias	Radial	20
R403002	Tom. Telef. RJ11 4Vias	Radial	20

### LINHA PEROLA

Ref.	Descrição	Fabricante	Emb.
R703009	4X2 Suporte P/Até 3Mód.	Radial	20



### LINHA PEROLA

Ref.	Descrição	Fabricante	Emb.
R703010	4X4 Suporte P/Até 6Mód.	Radial	20

### LINHA PEROLA - MÓDULOS

Ref.	Descrição	Fabricante	Emb.
R404005	Módulo C/ Furo	Radial	20

### LINHA PEROLA - MÓDULOS

Ref.	Descrição	Fabricante	Emb.
R803014	Módulo S/ Furo	Radial	20

### LINHA PEROLA - MÓDULOS

Ref.	Descrição	Fabricante	Emb.
R803027	Módulo 1T. Paralela	Radial	20
R803024	Módulo 1T. Simples	Radial	50



LINHA PEROLA - MÓDULOS			
Ref.	Descrição	Fabricante	Emb.
R803023	Módulo 1T. Campainha	Radial	20



LINHA PEROLA - MÓDULOS			
Ref.	Descrição	Fabricante	Emb.
R803091	Módulo 1T. Minuteira	Radial	20



LINHA PEROLA - MÓDULOS			
Ref.	Descrição	Fabricante	Emb.
R803135	Módulo Tom. 10A	Radial	20
R803177	Módulo Tom. 20A	Radial	20



LINHA PEROLA - MÓDULOS			
Ref.	Descrição	Fabricante	Emb.
R404001	Módulo Rj11 2Vias	Radial	20



LINHA PEROLA - MÓDULOS			
Ref.	Descrição	Fabricante	Emb.
R404002	Módulo Rj11 4Vias	Radial	20



LINHA PEROLA - PLACAS			
Ref.	Descrição	Fabricante	Emb.
R703003	4X2 P/ 1 Módulo	Radial	20



LINHA PEROLA - PLACAS			
Ref.	Descrição	Fabricante	Emb.
R703004	4X2 P/ 2 Mod. Distan.	Radial	20



LINHA PEROLA - PLACAS			
Ref.	Descrição	Fabricante	Emb.
R703005	4X2 P/ 2 Módulos	Radial	20



LINHA PEROLA - PLACAS			
Ref.	Descrição	Fabricante	Emb.
R703001	4X2 P/ 3 Módulos	Radial	20




LINHA PEROLA - PLACAS			
Ref.	Descrição	Fabricante	Emb.
R703006	4X2 S/ Furo	Radial	20



LINHA PEROLA - PLACAS			
Ref.	Descrição	Fabricante	Emb.
R703012	4X4 S/ Furo	Radial	20



LINHA PEROLA - PLACAS			
Ref.	Descrição	Fabricante	Emb.
R703011	4X4 P/ 2 Módulos	Radial	20



LINHA PEROLA - PLACAS			
Ref.	Descrição	Fabricante	Emb.
R703008	4X4 P/ 4 Mod. Distan.	Radial	20



LINHA PEROLA - PLACAS			
Ref.	Descrição	Fabricante	Emb.
R703007	4X4 P/ 4 Módulos	Radial	20



LINHA PEROLA - PLACAS			
Ref.	Descrição	Fabricante	Emb.
R703002	4X4 P/ 6 Módulos	Radial	20







## RADIAL



### LINHA BRANCA

Ref.	Descrição	Fabricante	Emb.
R19012	Interr. 1 Tecla Simples	Radial	20
1901005	Interr. 1 Tecla Paralela	Radial	20
1901002	Interr. 1 Tecla Simples	Radial	20

### LINHA BRANCA

Ref.	Descrição	Fabricante	Emb.
1901007	Int. 1T. Simp + 1Paral.	Radial	20
1901006	Int. 2T. Paralelas	Radial	20
1901003	Int. 2T. Simples	Radial	20

### LINHA BRANCA

Ref.	Descrição	Fabricante	Emb.
1901009	Int. 1T. Simp. + 2T. Paral.	Radial	01
1901010	Int. 2T. Simp. + 1T. Paral.	Radial	01
1901008	Int. 3T. Paralelas	Radial	20
1901004	Int. 3T. Simples	Radial	20

### LINHA BRANCA

Ref.	Descrição	Fabricante	Emb.
1901112	Int. 1T. Paral. + Tom 10A	Radial	20
R.01212	Int. 1T. Paral. + Tom. 20A	Radial	20
R.01218	Int. 1T. Simp. + Tom. 20A	Radial	20
1901118	Int. 1T. Simp. + Tom. 10A	Radial	20



### LINHA BRANCA

Ref.	Descrição	Fabricante	Emb.
1901111	Int. 2T. Paral. + Tom.	Radial	20
1901119	Int. 2T. Simp. + Tom.	Radial	20

### LINHA BRANCA

Ref.	Descrição	Fabricante	Emb.
1901001	Interr. Campainha Br.	Radial	20

### LINHA BRANCA

Ref.	Descrição	Fabricante	Emb.
1901039	Pulsador Minuteira	Radial	20

### LINHA BRANCA

Ref.	Descrição	Fabricante	Emb.
1901117	Tom. Dup. Separad. 10A	Radial	20
R901217	Tom. Dup. Separad. 20A	Radial	20



### LINHA BRANCA

Ref.	Descrição	Fabricante	Emb.
1402002	Tomada Telef. Padrão	Radial	20

### LINHA BRANCA

Ref.	Descrição	Fabricante	Emb.
1402024	Tom. Tel. Pad. + Mód. Amer.	Radial	20

### LINHA BRANCA

Ref.	Descrição	Fabricante	Emb.
1901113	Tom. 2P + T 10A	Radial	20
R901176	Tom. 2P + T 20A	Radial	20

### LINHA BRANCA - PLACAS

Ref.	Descrição	Fabricante	Emb.
R.02002	4X2 C/ Furo	Radial	20



### LINHA BRANCA - PLACAS

Ref.	Descrição	Fabricante	Emb.
R.02001	4X2 S/ Furo	Radial	20

### LINHA BRANCA - PLACAS

Ref.	Descrição	Fabricante	Emb.
R.02018	4X4 C/ Furo	Radial	20

### LINHA BRANCA - PLACAS

Ref.	Descrição	Fabricante	Emb.
R.02017	4X4 S/ Furo	Radial	20

### LINHA BRANCA - PLACAS

Ref.	Descrição	Fabricante	Emb.
R.02030	4X4 Cega Redonda	Radial	20



LINHA CINZA			
Ref.	Descrição	Fabricante	Emb.
1801002	Inter. 1T. Simples	Radial	20
1801005	Inter. 1T. Paralela	Radial	20



LINHA CINZA			
Ref.	Descrição	Fabricante	Emb.
R01007	Int. 1T. Spl + 1Hotel	Radial	20
1801007	Int. 1T. Spl + 1Paral.	Radial	20
R01006	Int. 2Teclas Pararelas	Radial	20
R01003	Int. 2Teclas Simples	Radial	20



LINHA CINZA			
Ref.	Descrição	Fabricante	Emb.
R.202-5	Int. 1T. Simp. + 2Hotel	Radial	20
1801010	Int. 2T. Simp. + 1Hotel	Radial	20
1801009	Int. 1T. Simp. + 2Paral.	Radial	20
1801008	Int. 3T. Pararelas	Radial	20
R01004	Int. 3T. Simples	Radial	40



LINHA CINZA			
Ref.	Descrição	Fabricante	Emb.
R801121	Int. 1T. + 1Tom. 10A	Radial	20
R801221	Int. 1T. + 1Tom. 20A	Radial	20
R.180-2	Int. 1T. + 1Tom. Hotel	Radial	20
1801112	Int. 1T. Paral. + 1Tom.	Radial	20



LINHA CINZA			
Ref.	Descrição	Fabricante	Emb.
1801122	Int. 2T. Simp. + Tom.	Radial	20
1801011	Int. 2T. Paral. + Tom.	Radial	20



LINHA CINZA			
Ref.	Descrição	Fabricante	Emb.
1801089	Interruptor Minuteria	Radial	20



LINHA CINZA			
Ref.	Descrição	Fabricante	Emb.
R801001	Interruptor Campainha	Radial	20



LINHA CINZA			
Ref.	Descrição	Fabricante	Emb.
R801217	Tom. Dup. Separada 20A	Radial	20
R801117	Tom. Dup. Separada 10A	Radial	20



LINHA CINZA			
Ref.	Descrição	Fabricante	Emb.
1401012	Tom. Tel. Pad. + Mod. Amer.	Radial	20



LINHA CINZA			
Ref.	Descrição	Fabricante	Emb.
1401005	Tom. Telefone Simples	Radial	20



LINHA CINZA			
Ref.	Descrição	Fabricante	Emb.
R.01113	Tomada 2P + T 10A	Radial	20
R.01176	Tomada 2P + T 20A	Radial	20



LINHA CINZA - PLACAS			
Ref.	Descrição	Fabricante	Emb.
R701002	4 X 2 C/ Furo Cinza	Radial	20



LINHA CINZA - PLACAS			
Ref.	Descrição	Fabricante	Emb.
1701001	4 X 2 S/ Furo Cinza	Radial	20



LINHA CINZA - PLACAS			
Ref.	Descrição	Fabricante	Emb.
R.202-8	4 X 4 C/ Furo	Radial	20



LINHA CINZA - PLACAS			
Ref.	Descrição	Fabricante	Emb.
1701017	4 X 4 S/ Furo	Radial	20



LINHA CINZA - PLACAS			
Ref.	Descrição	Fabricante	Emb.
R.01030	4 X 4 Cega Redonda Cz.	Radial	20



LINHA EXTERNA				
Ref.	Descrição	Fabricante	Emb.	
R.01046	Interr. Retang. 1T. Paral.	Radial	20	
R.01042	Interr. Retang. 1T. Simp.	Radial	100	



LINHA EXTERNA				
Ref.	Descrição	Fabricante	Emb.	
R.01043	Interr. Retang. 2T. Simp.	Radial	20	



LINHA EXTERNA				
Ref.	Descrição	Fabricante	Emb.	
1801057	Interr. Red. Campainha	Radial	50	



LINHA EXTERNA				
Ref.	Descrição	Fabricante	Emb.	
R.01058	Int. Retang. Campainha	Radial	50	



LINHA EXTERNA				
Ref.	Descrição	Fabricante	Emb.	
R01047	Interr. Redondo	Radial	50	



LINHA EXTERNA				
Ref.	Descrição	Fabricante	Emb.	
R801075	Interr. Tipo Pera Preto	Radial	50	



LINHA EXTERNA				
Ref.	Descrição	Fabricante	Emb.	
1801074	Interr. Tipo Pera Cinza	Radial	100	



LINHA EXTERNA				
Ref.	Descrição	Fabricante	Emb.	
1501101	Pino Fêmea Cz.	Radial	100	



LINHA EXTERNA				
Ref.	Descrição	Fabricante	Emb.	
R01102	Pino Macho Cz.	Radial	100	
R501120	Pino Macho 2P + T Cz.	Radial	100	



LINHA EXTERNA				
Ref.	Descrição	Fabricante	Emb.	
R.01127	Pino Macho Reforç. Cz.	Radial	100	



LINHA EXTERNA				
Ref.	Descrição	Fabricante	Emb.	
R801118	Pino Macho Triang. Cz.	Radial	100	



LINHA EXTERNA				
Ref.	Descrição	Fabricante	Emb.	
1501118	Pino 3 Saídas Cz.	Radial	100	



LINHA EXTERNA CINZA				
Ref.	Descrição	Fabricante	Emb.	
R.01122	Pino Adap. 2P + T	Radial	100	



LINHA EXTERNA CINZA				
Ref.	Descrição	Fabricante	Emb.	
R.01131	Pino Adap. 2P + T Rev.	Radial	100	



LINHA EXTERNA				
Ref.	Descrição	Fabricante	Emb.	
1801149	Pino Prensa Cb. Bip. Cz.	Radial	100	



Qualidade com classe



## RADIAL



SISTEMA X - LINHA BEGE

Ref.	Descrição	Fabricante	Emb.
R2002	Interr. 1Tecla Simples	Radial	20
R2005	Interr. 1Tecla Paralela	Radial	20

SISTEMA X - LINHA BEGE

Ref.	Descrição	Fabricante	Emb.
R2007	Int. 1T. Simp. + 1Paral.	Radial	20
1802006	Interr. 2T. Paralelas	Radial	20
R2003	Interr. 2T. Simples	Radial	20

SISTEMA X - LINHA BEGE

Ref.	Descrição	Fabricante	Emb.
R02009	Interr. 1T. Simp. + 2Paral.	Radial	20
R02010	Interr. 2T. Simp. + 1Paral.	Radial	20
1802008	Interr. 3T. Paralelas	Radial	20
R2004	Interr. 3T. Simples	Radial	20

SISTEMA X - LINHA BEGE

Ref.	Descrição	Fabricante	Emb.
R2112	Interr. 1T. Paral. + Tom.	Radial	20
R2116	Interr. 1T. Simp. + Tom.	Radial	20
R.02216	Int. 1T. Simp. + Tom. 20A	Radial	20



SISTEMA X - LINHA BEGE

Ref.	Descrição	Fabricante	Emb.
R02111	Interr. 2T. Paral. + Tom.	Radial	20
R2117	Interr. 2T. Simp. + Tom.	Radial	20

SISTEMA X - LINHA BEGE

Ref.	Descrição	Fabricante	Emb.
R2001	Interr. 1T. Campinha	Radial	20

SISTEMA X - LINHA BEGE

Ref.	Descrição	Fabricante	Emb.
R2018	Pulsador Minuteira	Radial	20

SISTEMA X - LINHA BEGE

Ref.	Descrição	Fabricante	Emb.
R2115	Tom. Dupla Separadas	Radial	20



SISTEMA X - LINHA BEGE

Ref.	Descrição	Fabricante	Emb.
R2113	Tomada 10A	Radial	20

SISTEMA X - LINHA BEGE

Ref.	Descrição	Fabricante	Emb.
R2114	Tomada 20A	Radial	20

SISTEMA X - LINHA BEGE

Ref.	Descrição	Fabricante	Emb.
R.02242	Tom. Rede RJ45	Radial	20

SISTEMA X - LINHA BEGE

Ref.	Descrição	Fabricante	Emb.
R02022	Tom. Tel. Padrão	Radial	20



SISTEMA X - LINHA BEGE

Ref.	Descrição	Fabricante	Emb.
R.02023	Tom. Tel. Pad. + Mod.	Radial	20

SISTEMA X - LINHA BRANCA

Ref.	Descrição	Fabricante	Emb.
R902002	Interr. 1T. Simples	Radial	20

SISTEMA X - LINHA BRANCA

Ref.	Descrição	Fabricante	Emb.
R902003	Interr. 2T. Simples	Radial	20
R02006B	Interr. 2T. Paralelas	Radial	20
R02007B	Int. 1T. Sp. + 1T. Par.	Radial	20

SISTEMA X - LINHA BRANCA

Ref.	Descrição	Fabricante	Emb.
1902114	Tom. 20A	Radial	20





ADAPTADOR PORCELANA			
Ref.	Descrição	Fabricante	Emb.
FX4004	E-27 P/ E-40	Foxlux	20



ADAPTADOR PORCELANA			
Ref.	Descrição	Fabricante	Emb.
FX4008	E-40 P/ E-27	Foxlux	20



ALARME			
Ref.	Descrição	Fabricante	Emb.
FX1101	P/ Portas e Janelas	Foxlux	01



ANUNCIADOR DE PRESENÇA			
Ref.	Descrição	Fabricante	Emb.
FX2102	180°	Foxlux	01



BATERIA RECARREGÁVEL			
Ref.	Descrição	Fabricante	Emb.
FX1717	P/ Lum. Emergência	Foxlux	01



CONECTOR BARRA FIO			
Ref.	Descrição	Fabricante	Emb.
T.201-5	4MM	Foxlux	50
FX0402	6MM	Foxlux	50
T.201-7	10MM	Foxlux	50
T.202-7	16MM	Foxlux	12



CONECTOR PORCELANA			
Ref.	Descrição	Fabricante	Emb.
FX0411	10 MM Bipolar	Foxlux	50
FX0413	16 MM Bipolar	Foxlux	50
FX0412	10 MM Tripolar	Foxlux	50
FX0414	16 MM Tripolar	Foxlux	50



CAMPAINHA SEM FIO			
Ref.	Descrição	Fabricante	Emb.
FX1201	Bivolt	Foxlux	01



EXTENSÃO P/ TELEFONE E REDE			
Ref.	Descrição	Fabricante	Emb.
FX4903	P/ Telefone/ Rede	Foxlux	01



FERRO DE SOLDAR			
Ref.	Descrição	Fabricante	Emb.
FX2502	40W 110V	Foxlux	01
25.05	40W 220V	Foxlux	01
FX2503	60W 110V	Foxlux	01
FX2506	60W 220V	Foxlux	01



FILTRO ADSL			
Ref.	Descrição	Fabricante	Emb.
FX4902	Filtro C/ Saída Telef.	Foxlux	01



FILTRO ADSL			
Ref.	Descrição	Fabricante	Emb.
FX4901	Filtro ADSL	Foxlux	01



LUMINÁRIA DE EMERGÊNCIA			
Ref.	Descrição	Fabricante	Emb.
FX17.16	LED	Foxlux	01



MÚLTÍMETRO			
Ref.	Descrição	Fabricante	Emb.
FX3001	Digital	Foxlux	01



PLAFON			
Ref.	Descrição	Fabricante	Emb.
FX4015	Porcelana	Foxlux	01

MATERIAIS ELÉTRICOS E FERRAMENTAS



**RADIAL**



LINHA EXTERNA			
Ref.	Descrição	Fabricante	Emb.
R01001	Plafon Branco	Radial	20

LINHA EXTERNA			
Ref.	Descrição	Fabricante	Emb.
1101002	Plafon Preto	Radial	20



LINHA EXTERNA SOQUETE			
Ref.	Descrição	Fabricante	Emb.
1201001	Soquete C/ Rabicho	Radial	20

LINHA EXTERNA SOQUETE			
Ref.	Descrição	Fabricante	Emb.
1201004	Soquete P/ Lustre Pt.	Radial	20

LINHA EXTERNA SOQUETE			
Ref.	Descrição	Fabricante	Emb.
1201014	Suporte Fixo Preto	Radial	20

LINHA EXTERNA SOQUETE			
Ref.	Descrição	Fabricante	Emb.
R.01016	Suporte Pendente Pt.	Radial	20



LINHA EXTERNA SOQUETE			
Ref.	Descrição	Fabricante	Emb.
R.01006	Sup. Pend. P/ Abaj. Pt.	Radial	20

LINHA EXTERNA			
Ref.	Descrição	Fabricante	Emb.
R01170	Tom. Barra Dupla Cz.	Radial	20

LINHA EXTERNA			
Ref.	Descrição	Fabricante	Emb.
R.01172	Tom. Barra Tripla Cz.	Radial	20

LINHA EXTERNA			
Ref.	Descrição	Fabricante	Emb.
R01181	Tom. Redonda 10A	Radial	20
R.01182	Tom. Redonda 20A	Radial	20





### LÂMP. COMPACTA ESPIRAL

Ref.	Descrição	Fabricante	Emb.
FXEB071	7W 110V	Foxlux	10
FXEB091	9W 110V	Foxlux	10
FXEB111	11W 110V	Foxlux	10
FXEB151	15W 110V	Foxlux	10
FXEB201	20W 110V	Foxlux	10
FXEB251	25W 110V	Foxlux	10
FXEB461	46W 110V	Foxlux	10
FEB651	65W 110V	Foxlux	10
FXEB851	85W 110V	Foxlux	10
FXEB072	7W 220V	Foxlux	10
FXEB092	9W 220V	Foxlux	10
FXEB112	11W 220V	Foxlux	10
FXEB152	15W 220V	Foxlux	10
FXEB202	20W 220V	Foxlux	10
FXEB252	25W 220V	Foxlux	10
FXEB462	46W 220V	Foxlux	10
FEB652	65W 220V	Foxlux	10
FX8527	85W 220V	Foxlux	10

### LÂMP. COMPACTA ESPIRAL MINI

Ref.	Descrição	Fabricante	Emb.
FXEB071	7W 110V	Foxlux	10
FXEB091	9W 110V	Foxlux	10
FXEB111	11W 110V	Foxlux	10
FXEB151	15W 110V	Foxlux	10
FXEB201	20W 110V	Foxlux	10
FXEB251	25W 110V	Foxlux	10
FXEB461	46W 110V	Foxlux	10
FEB651	65W 110V	Foxlux	10
FXEB072	7W 220V	Foxlux	10
FXEB092	9W 220V	Foxlux	10
FXEB112	11W 220V	Foxlux	10
FXEB152	15W 220V	Foxlux	10
FXEB202	20W 220V	Foxlux	10
FXEB252	25W 220V	Foxlux	10
FXEB462	46W 220V	Foxlux	10
FEB652	65W 220V	Foxlux	10

### LÂMPADA FLUOR. COMPACTA

Ref.	Descrição	Fabricante	Emb.
FUB151	15W 127V	Foxlux	10
FX201	20W 127V	Foxlux	10
FUB251	25W 127V	Foxlux	10
FX30.1	30W 127V	Foxlux	10
FXB361	36W 127V	Foxlux	10
FXB461	46W 127V	Foxlux	10
FUB152	15W 220V	Foxlux	10
FX202	20W 220V	Foxlux	10
FX302	25W 220V	Foxlux	10
FX30.2	30W 220V	Foxlux	10
FXB362	36W 220V	Foxlux	10
FXB462	46W 220V	Foxlux	10
FUB1102	110W 220V	Foxlux	10

### LÂMPADA COMPACTA SIMPLES MINI

Ref.	Descrição	Fabricante	Emb.
FUBM051	5W 110V	Foxlux	10
FUBM071	7W 110V	Foxlux	10
FUBM111	11W 110V	Foxlux	10
FUBM151	15W 110V	Foxlux	10
FUBM201	20W 110V	Foxlux	10
FUBM072	7W 220V	Foxlux	10
FUBM092	9W 220V	Foxlux	10
FUBM112	11W 220V	Foxlux	10
FUBM152	15W 220V	Foxlux	10
FUBM202	20W 220V	Foxlux	10



### LUMINÁRIA DE MESA

Ref.	Descrição	Fabricante	Emb.
FX1708	Amarela 110V	Foxlux	10
FX1709	Amarela 220V	Foxlux	10
FX1706	Azul 110V	Foxlux	10
FX1707	Azul 220V	Foxlux	10
FX1702	Branca 110V	Foxlux	10
FX1703	Branca 220V	Foxlux	10
FX1714	Cinza 110V	Foxlux	10
FX1715	Cinza 220V	Foxlux	10
FX1704	Preta 110V	Foxlux	10
FX1705	Preta 220V	Foxlux	10
FX1710	Verde 110V	Foxlux	10
FX1711	Verde 220V	Foxlux	10
FX1712	Vermelha 110V	Foxlux	10
FX1713	Vermelha 220V	Foxlux	10



### LÂMP. COMPACTA ESPIRAL COLOR

Ref.	Descrição	Fabricante	Emb.
ECAM151	Amarela 15W 110V	Foxlux	10
ECAZ151	Azul 15W 110V	Foxlux	10
ECVD151	Verde 15W 110V	Foxlux	10
ECVM151	Vermelha 15W 110V	Foxlux	10
ECAM152	Amarela 15W 220V	Foxlux	10
ECAZ152	Azul 15W 220V	Foxlux	10
ECVD152	Verde 15W 220V	Foxlux	10
ECVM152	Vermelha 15W 220V	Foxlux	10



### LÂMP. COMPACTA ESPIRAL

Ref.	Descrição	Fabricante	Emb.
FX8540	85W E-40 220V	Foxlux	10



### LÂMPADA FLUORESCENTE

Ref.	Descrição	Fabricante	Emb.
FX0502	20W	Foxlux	25
FX0501	40W	Foxlux	25





**PISTOLA DE COLA A QUENTE**

Ref.	Descrição	Fabricante	Emb.
FX2602	40W	Foxlux	01
FX2603	80W	Foxlux	01



**PLUG MODULAR**

Ref.	Descrição	Fabricante	Emb.
FX5005	RJ-11	Foxlux	04
FX5006	RJ-12	Foxlux	06
FX5007	RJ-45	Foxlux	08



**RECEPTÁCULO LOUÇA**

Ref.	Descrição	Fabricante	Emb.
FX4001	Cônico Reforçado	Foxlux	01



**RECEPTÁCULO LOUÇA**

Ref.	Descrição	Fabricante	Emb.
40.09	FX-09	Foxlux	01



**RECEPTÁCULO LOUÇA**

Ref.	Descrição	Fabricante	Emb.
FX4009	P/ Plafonier C/ Base	Foxlux	01



**RECEPTÁCULO LOUÇA**

Ref.	Descrição	Fabricante	Emb.
FX4011	Spot C/ Alça	Foxlux	01



**RECEPTÁCULO LOUÇA**

Ref.	Descrição	Fabricante	Emb.
FX4002	Spot Liso E-40	Foxlux	01



**RECEPTÁCULO LOUÇA**

Ref.	Descrição	Fabricante	Emb.
FX4010	Spot Liso E-27	Foxlux	01



**REFLETOR C/ SENSOR PRESENÇA**

Ref.	Descrição	Fabricante	Emb.
FX3810	300/500W	Foxlux	01



**REFLETOR P/ LÂMPADA HALÓGENA**

Ref.	Descrição	Fabricante	Emb.
FX3801	100/150W	Foxlux	01
FX3803	300/500W	Foxlux	01



**SENSOR DE PRESENÇA**

Ref.	Descrição	Fabricante	Emb.
FX3202	Parede	Foxlux	01
FX3204	Sobrepor Bivolt	Foxlux	01



**SOLDA EM TUBO**

Ref.	Descrição	Fabricante	Emb.
FX2511	25G	Foxlux	01



**SOQUETE ADAPTADOR C/ PLUG MACHO**

Ref.	Descrição	Fabricante	Emb.
FX4306B	Branco	Foxlux	01
FX4306T	Preto	Foxlux	01



**STARTER P/ LÂMPADA FLUORESCENTE**

Ref.	Descrição	Fabricante	Emb.
E.150-2	15/20	Foxlux	01
E.030-3	30/40	Foxlux	01



**SUGADOR DE SOLDA**

Ref.	Descrição	Fabricante	Emb.
FX2508		Foxlux	01







SUPORTE FIXO E-27

Ref.	Descrição	Fabricante	Emb.
FX4304B	Branco	Foxlux	01
FX4304T	Preto	Foxlux	01



SUPORTE FIXO E-14

Ref.	Descrição	Fabricante	Emb.
43.08T	Preto	Foxlux	01
43.08TB	Branco	Foxlux	01



SUPORTE FIXO E-27

Ref.	Descrição	Fabricante	Emb.
40.06	Louça	Foxlux	01



SUPORTE FIXO E-14

Ref.	Descrição	Fabricante	Emb.
FX4007	Louça	Foxlux	01



SUPORTE PENDENTE

Ref.	Descrição	Fabricante	Emb.
FX4301B	Branco C/ Rabicho	Foxlux	01
FX4301T	Preto C/ Rabicho	Foxlux	01



SUPORTE PENDENTE

Ref.	Descrição	Fabricante	Emb.
FX4305B	C/ Chave Branco	Foxlux	01
FX4305T	C/Chave Preto	Foxlux	01



SUPORTE PENDENTE

Ref.	Descrição	Fabricante	Emb.
FX4302	S/ Chave Branco	Foxlux	01
FX4302B	S/ Chave Preto	Foxlux	01



SUPORTE PENDENTE

Ref.	Descrição	Fabricante	Emb.
FX4303T	P/ Abajur Preto	Foxlux	01
FX4303B	P/ Abajur Branco	Foxlux	01



SUPORTE PENDENTE

Ref.	Descrição	Fabricante	Emb.
FX4309T	S/ Chave E-14 Preto	Foxlux	01



TEMPORIZADOR

Ref.	Descrição	Fabricante	Emb.
FX1601	C/ Plug Analógico	Foxlux	01

**FOX LUX**  
Lâmpadas Econômicas

www.foxlux.com.br

Valorizando suas conquistas

PROCEL  
Produto com menor consumo de energia



**ABRAÇADEIRA CINTA ZINCADA**

Ref.	Descrição	Fabricante	Emb.
2001	3/4" c/10pcs	Almeida	01
2002	1" c/10pcs	Almeida	01



**ABRAÇADEIRA LÂMPADA**

Ref.	Descrição	Fabricante	Emb.
022292	Fluor Metal	Redy	100
022292	Fluor Metal	Redy	100



**ABRAÇADEIRA ZINCADA P/ POSTE MADEIRA**

Ref.	Descrição	Fabricante	Emb.
2003	Monofásica Univ. Par	Diversos	02
2004	Bifásica Universal Par	Diversos	02



**ABRAÇADEIRA P/ POSTE**

Ref.	Descrição	Fabricante	Emb.
2013	13X15 c/ 10pcs	Almeida	01
2014	15X20 c/ 10pcs	Almeida	01
2015	20X25 c/ 10pcs	Almeida	01



**ABRAC. TIPO «D» C/ CUNHA**

Ref.	Descrição	Fabricante	Emb.
M.016-3	3/4" Galvan.	Inca	100
M.016-4	1" Galvan.	Inca	50
M.016-5	1.1/4" Galvan.	Inca	50
M.016-6	1.1/2 Galvan.	Inca	50
M.016-1	1/2" Zincada	Inca	100
I.40203	1" Zincada	Inca	100



**ABRAÇADEIRA TIPO «D» ZINCADA**

Ref.	Descrição	Fabricante	Emb.
M.007-6	1/2"	Inca	100
M.008-4	3/4"	Inca	100
M.008-3	1"	Inca	25



**ABRAC. TIPO «D» ZINCADA C/ PARAFUSO**

Ref.	Descrição	Fabricante	Emb.
31860	1/2"	Prensall	100
31879	3/4"	Prensall	100
31887	1"	Prensall	100
137219	1.1/2"	Prensall	50
137200	1.1/4"	Prensall	50
140279	2"	Prensall	50



**ABRAÇADEIRA P/ POSTE ZINCADA**

Ref.	Descrição	Fabricante	Emb.
2027	Quadrada	Almeida	01



**ABRAC. TIPO «D» ZINCADA C/ CUNHA**

Ref.	Descrição	Fabricante	Emb.
15067	1/2"	Prensall	100
15075	3/4"	Prensall	100
15091	1"	Prensall	100
86746	1.1/2"	Prensall	50
99570	1.1/4"	Prensall	50
86754	2"	Prensall	50
90589	2.1/2"	Prensall	50
99597	3"	Prensall	50
99600	3.1/2"	Prensall	25
99619	4"	Prensall	25



**ABRAÇADEIRA ROSCA SEM FIM ZINCADA**

Ref.	Descrição	Fabricante	Emb.
M.003-5	3/4 x 1"	Inca	25
M.003-7	1.1/2 x 2"	Inca	50
M.003-6	1" x 1.1/2"	Inca	50
M.003-8	2" x 2.1/2"	Inca	50
C.8265	5/16 x 3/8"	Aks	25
M.004-1	3.1/2 x 4"	Inca	25
M.004-0	3" x 3.1/2"	Inca	25
M.003-9	2.1/2" x 3"	Inca	25



**ABRAÇADEIRA GAS ZINCADA**

Ref.	Descrição	Fabricante	Emb.
M.007-5	1/2" x 5/8"	Inca	25
M.008-2	3/4" x 5/8"	Inca	25



**ABRAÇADEIRA ROSCA SEM FIM GALVANIZADA**

Ref.	Descrição	Fabricante	Emb.
M0090E	5/16 x 1/2" C/2	Inca	25
ABIN516	5/16 x 3/8	Inca	25
M.057-0	3/8 x 1/2"	Inca	25



**ABRAC. TIPO «U» ZINCADA**

Ref.	Descrição	Fabricante	Emb.
M.000-3	1/2"	Inca	100
M.001-2	3/4"	Inca	100
M.003-0	1"	Inca	100
156582	1"	Prensall	100
M.004-3	1.1/2"	Inca	50
M.004-2	1.1/4"	Inca	50
M.004-4	2"	Inca	50
M.004-5	2.1/2"	Inca	50
M.004-6	3"	Inca	50
M.004-7	3.1/2"	Inca	50
M.004-8	4"	Inca	50



**ABRAÇADEIRA ROSCA SEM FIM PRO**

Ref.	Descrição	Fabricante	Emb.
C.8303	3/4 x 1"	Aks	100
C.8311	1.1/2 x 2"	Aks	50
C.8338	2.1/2" x 3"	Aks	50
C.8354	3.1/2" x 4"	Aks	25
8281	1/2" x 5/8"	Aks	100
8290	3/4" x 5/8"	Aks	100

**ABRAÇADEIRA POLICARBONATO**

Ref.	Descrição	Fabricante	Emb.
M.256-1	C/ 02 Peças	Taf	01





ANTENA EXT. MINI PARABÓLICA			
Ref.	Descrição	Fabricante	Emb.
I.004-5	SAT 1	Indusat	01



ANTENA EXT. MINI PARABÓLICA			
Ref.	Descrição	Fabricante	Emb.
I.003-5	SAT Master	Indusat	01



ANTENA «V»			
Ref.	Descrição	Fabricante	Emb.
N.300-9	Simples	Indusat	20



ANTENA V LUXO			
Ref.	Descrição	Fabricante	Emb.
ATVLP	Prata	Indusat	10
ATVL	Preta	Indusat	10



ANTENA INT. MINI PARABÓLICA			
Ref.	Descrição	Fabricante	Emb.
W.800-1	Prata	Indusat	12



ANTENA INT. MINI PARABÓLICA			
Ref.	Descrição	Fabricante	Emb.
W.800-0	Preta	Indusat	01



ANTENA INTERNA UHF/VHF 5F			
Ref.	Descrição	Fabricante	Emb.
KLA0019	C/ 2 Kranner	Diversos	01



## CONEXÕES P/ ANTENAS



PLUG TV			
Ref.	Descrição	Fabricante	Emb.
D.001-8	Importado	Comelfi	100



BALLON FIO COAXIAL			
Ref.	Descrição	Fabricante	Emb.
D.001-1	C/ Capa Prot. Ext.	Brasfort	12



BALLON T/CANETA			
Ref.	Descrição	Fabricante	Emb.
B.8683	Interno	Brasfort	12



DIVISOR BLINDADO			
Ref.	Descrição	Fabricante	Emb.
086169	2 Saídas	Brasfort	100
086177	3 Saídas	Brasfort	100
086185	4 Saídas	Brasfort	100



CONECTOR			
Ref.	Descrição	Fabricante	Emb.
55565	C/ Anel	Aks	100



CONECTOR P/ CABO COAXIAL			
Ref.	Descrição	Fabricante	Emb.
090875	Engate Rápido	Aks	100



EMENDA			
Ref.	Descrição	Fabricante	Emb.
100501	P/Cabo Coaxial Tipo T	AKS	100
055557	P/Cabo Coaxial Tipo F	AKS	100



DIVISOR BLINDADO A/B			
Ref.	Descrição	Fabricante	Emb.
275883	P/Parabólica	AKS	50



ANTENA - CACHIMBO TV			
Ref.	Descrição	Fabricante	Emb.
086193	Simples Fita	Aks	100



ANTENA - CACHIMBO TV			
Ref.	Descrição	Fabricante	Emb.
044423	Duplo Fita/Coaxial	Aks	100



ANTENA - CACHIMBO TV			
Ref.	Descrição	Fabricante	Emb.
207993	Simples Fita/Pino Grosso	Aks	100



ANTENA - SUPORTE JUNÇÃO SIMPLES P/ TUBO			
Ref.	Descrição	Fabricante	Emb.
0.800-7	Simples 3/4"	Almeida	01



ANTENA - SUPORTE CAVALETE SIMPLES			
Ref.	Descrição	Fabricante	Emb.
2323	15cm 1"	Almeida	01
2325	25cm 1"	Almeida	01
0.801-5	15cm	Almeida	01
0.801-4	25cm	Almeida	01



ANTENA - SUPORTE CAVALETE DUPLO			
Ref.	Descrição	Fabricante	Emb.
0.801-0	15cm	Almeida	01
0.800-0	25cm	Almeida	01



ANTENA - SUPORTE LATERAL SIMPLES			
Ref.	Descrição	Fabricante	Emb.
0.800-2	Simples	Almeida	01
2336	Simples 1"	Almeida	01



ANTENA - SUPORTE LATERAL DUPLO			
Ref.	Descrição	Fabricante	Emb.
2333	Duplo	Almeida	01
0.800-3	Duplo 1"	Almeida	01



ANTENA - SUPORTE CAVALETE GRANDE			
Ref.	Descrição	Fabricante	Emb.
0.801-1	50cm	Almeida	01



ANTENA - SUPORTE TORRE			
Ref.	Descrição	Fabricante	Emb.
0.801-3	C/ Cantoneira 60cm	Almeida	01



ANTENA - SUPORTE BRASILIT			
Ref.	Descrição	Fabricante	Emb.
2314	P/ Brasilit	Almeida	01



ANTENA - SUPORTE TRIPÉ			
Ref.	Descrição	Fabricante	Emb.
0.800-1	Tripé	Almeida	01



ANTENA - EXTENSOR OU ESTRELA			
Ref.	Descrição	Fabricante	Emb.
0.800-8	14J	Almeida	01



ARRUELA QU. POSTE GALVANIZADO			
Ref.	Descrição	Fabricante	Emb.
M.016-0	3/4	Almeida	100



ARMAÇÃO PESADO ZINCADO			
Ref.	Descrição	Fabricante	Emb.
3147	AR 11	Almeida	10
M.005-7	AR 22	Almeida	01



ARMAÇÃO PESADO ZINCADO			
Ref.	Descrição	Fabricante	Emb.
M.005-8	AR 33	Almeida	01
M.005-9	AR 44	Almeida	01



**TRAMONTINA**



**APARADOR DE GRAMA**

Ref.	Descrição	Fabricante	Emb.
8630251	700W 110V	Tramontina	01
8631251	700W 220V	Tramontina	01

**APARADOR DE GRAMA**

Ref.	Descrição	Fabricante	Emb.
8634281	800W 110V	Tramontina	01
8635281	800W 220V	Tramontina	01

**APARADOR DE GRAMA**

Ref.	Descrição	Fabricante	Emb.
8638281	1000W 110V	Tramontina	01
8638281	1000W 110V	Tramontina	01

**APARADOR**



**TRAMONTINA**




**CORTADOR DE GRAMA**

Ref.	Descrição	Fabricante	Emb.
8677341	850W 110V	Tramontina	01
8674321	850W 220V	Tramontina	01
8673320	1050W Bivolt	Tramontina	01



**CORTADOR DE GRAMA C/ COLETOR**

Ref.	Descrição	Fabricante	Emb.
8677340	850W 110V	Tramontina	01
8674320	850W 220V	Tramontina	01
8673321	1050W Bivolt	Tramontina	01



**BARRAMENTO GERAL CAVALETE CX CED**

Ref.	Descrição	Fabricante	Emb.
B.GERCA	30 X 40	Diversos	01

**BARRAMENTO GERAL CX CED**

Ref.	Descrição	Fabricante	Emb.
O.025-7	30 X 40	Diversos	01
O.51693	35 X 50	Diversos	01

**BARRAMENTO GERAL PARALELO**

Ref.	Descrição	Fabricante	Emb.
B.GERPA	30 X 40	Diversos	01

**BARRAMENTO P/ RELÓGIOS**

Ref.	Descrição	Fabricante	Emb.
X.000-1	Até 05 Relógios	Diversos	01
O.026-5	Até 11 Relógios	Diversos	01



**CABO CCI P/ TELEFONE MEGA/START**

Ref.	Descrição	Fabricante	Emb.
M.203-6	Rolo c/200m	Diversos	01



**CABO COAXIAL 75 OHM**

Ref.	Descrição	Fabricante	Emb.
013.077	75OHM c/100m	Diversos	01
M.203-5	Rolo c/100m	Diversos	01
M1050	67% RI c/100m	Diversos	01
Mc1100	Super 95% 100m	Diversos	01



**EMENDA**

Ref.	Descrição	Fabricante	Emb.
208051	P/Cabo RCA	Diversos	01



**CABO AUDIO VIDEO**

Ref.	Descrição	Fabricante	Emb.
048151	2RCA + 2RCA 1,5M	Aks	20



**CABO AUDIO VIDEO**

Ref.	Descrição	Fabricante	Emb.
089222	3RCA + 3RCA 1,5M	Aks	25



**CABO DE BATERIA**

Ref.	Descrição	Fabricante	Emb.
S92152	100 A Automóvel	STARFER	01
S92160	300 A Trator	STARFER	01
S92179	500 A Caminhão	STARFER	01



**CABO P/ BATERIA**

Ref.	Descrição	Fabricante	Emb.
3FX	150 Amp	Eda	01



**CABO DE FORÇA**

Ref.	Descrição	Fabricante	Emb.
T.40057	A3 13mm 2 Fios	Taschibra	01



**CABO FF**

Ref.	Descrição	Fabricante	Emb.
D.003-9	F + F	Comelfi	20



**CABO FLEXÍVEL 7 PERNAS**

Ref.	Descrição	Fabricante	Emb.
C.736	7 Pernas 10mm Pt.	Diversos	01
C.735	7 Pernas 10mm Vd.	Diversos	01



**CABO PLÁSTICO 7 PERNAS**

Ref.	Descrição	Fabricante	Emb.
002.013	1.6MM	Diversos	01
002.009	2.5MM	Diversos	01
002.010	4.0MM	Diversos	01
002.011	6.0MM	Diversos	01



**CABO PP**

Ref.	Descrição	Fabricante	Emb.
Mc008	2 X 1,5MM	Diversos	01
Mc006	2 X 1,0MM	Diversos	01
Mc010	2 X 2,5MM	Diversos	01
Mc1012	2 X 4,0MM	Diversos	01
Mc024	3 X 1,5MM	Diversos	01
008.057	3 X 1,5MM	Diversos	01
Mc1026	3 X 2,5MM	Diversos	01



**FIO ANTENA SIMPLES**

Ref.	Descrição	Fabricante	Emb.
012.075	RI. 100M	Diversos	01
M.291-3	RI. 100M	Diversos	01



**FIO ANTENA BLINDADO**

Ref.	Descrição	Fabricante	Emb.
012.076	RI. 100M	Diversos	01
M.291-2	RI. 100M	Diversos	01



**FIO BICOLOR P/ SOM**

Ref.	Descrição	Fabricante	Emb.
M3001	RI. 100M	Diversos	01
015.080	2X0.45MM 100M	Diversos	01



**CORDÃO LISO FIO JACK + JACK**

Ref.	Descrição	Fabricante	Emb.
FC10283	1,75mm Preto	FC	20



CABO FLEXÍVEL



Ref.	Descrição	Fabricante	Emb.
003.026	1,0mm	Diversos	01
003.027	1,5MM	Diversos	01
C0059	1,5 MM Am.	Diversos	01
MC0025	1,5 MM Az.	Diversos	01
MC0021	1,5 MM Br.	Diversos	01
MC0022	1,5 MM Pt.	Diversos	01
MC0024	1,5 MM Vd.	Diversos	01
MC0023	1,5 MM Vm.	Diversos	01
003.028	2,5MM	Diversos	01
AZU.028	2,5MM Az.	Diversos	01
BRC.028	2,5MM Br.	Diversos	01
VED.028	2,5MM Vd.	Diversos	01
VEM.028	2,5MM Vm.	Diversos	01
Mc0060	2,5 MM Am.	Diversos	01
MC0030	2,5 MM Az.	Diversos	01
MC0026	2,5 MM Br.	Diversos	01
MC0027	2,5 MM Pt.	Diversos	01
MC0029	2,5 MM Vd.	Diversos	01
MC0028	2,5 MM Vm.	Diversos	01
003.029	4,0MM	Diversos	01
Mc0061	4,0 MM Am.	Diversos	01
MC0035	4,0 MM Az.	Diversos	01
MC0031	4,0 MM Br.	Diversos	01
C.CF4PT	4,0 MM Pt.	Diversos	01
MC0034	4,0 MM Vd.	Diversos	01
MC0033	4,0 MM Vm.	Diversos	01
003.030	6,0MM	Diversos	01
Mc0062	6,0 MM Am.	Diversos	01
MC0040	6,0 MM Az.	Diversos	01
MC0036	6,0 MM Br.	Diversos	01
MC0037	6,0 MM Pt.	Diversos	01
MC0039	6,0 MM Vd.	Diversos	01
MC0038	6,0 MM Vm.	Diversos	01
PRT.031	10,0MM Pt.	Diversos	01
Mc0045	10,0 MM Az.	Diversos	01
MC0041	10,0 MM Br.	Diversos	01
MC0042	10,0 MM Pt.	Diversos	01
MC0044	10,0 MM Vd.	Diversos	01
MC0043	10,0 MM Vm.	Diversos	01
Mc10109	16,0 MM Az.	Diversos	01
MC10106	16,0 MM Pt.	Diversos	01
MC10108	16,0 MM Vd.	Diversos	01
MC10107	16,0 MM Vm.	Diversos	01

FIO PARALELO - RI. 100M

Ref.	Descrição	Fabricante	Emb.
N.060-6	2 X 0.50MM	Diversos	01
N.060-7	2 X 0.75MM	Diversos	01
N.060-8	2 X 4.00MM	Diversos	01
N.221-8	2 X 1.00MM	Diversos	01
N.221-9	2 X 1.50MM	Diversos	01
N.222-0	2 X 2.50MM	Diversos	01



FIO PLASTICHUMBO

Ref.	Descrição	Fabricante	Emb.
M.30001	2 X 0,75 MM	Diversos	01
016.083	2 X 1,50 MM	Diversos	01
016.084	2 X 2,50 MM	Diversos	01
016.085	2 X 4,00 MM	Diversos	01



FIO SOLIDO - RI. 100M

Ref.	Descrição	Fabricante	Emb.
C.F15B	1,5 MM Br.	Diversos	01
VED.002	1,5 MM Vd.	Diversos	01
P1504AZ	1,5 MM Az.	Diversos	01
P5041	1,5 MM Pt.	Diversos	01
P5042	1,5 MM Vm.	Diversos	01
C.F25Z	2,5 MM Az.	Diversos	01
C.F25VD	2,5 MM Br.	Diversos	01
C.F25PT	2,5 MM Pt.	Diversos	01
C.F25VR	2,5 MM Vm.	Diversos	01
I.08012	2,5 MM Am.	Diversos	01
P1505D	2,5 MM Vd.	Diversos	01
C.F4AZ	4,0 MM Az.	Diversos	01
C.F4VD	4,0 MM Vd.	Diversos	01
C.F4VM	4,0 MM Vm.	Diversos	01
P1506PR	4,00 MM Pt.	Diversos	01
P15062	4,00 MM Br.	Diversos	01
C.F6BR	6,0 MM Br.	Diversos	01
C.F6PT	6,0 MM Pt.	Diversos	01
C.F6VD	6,0 MM Vd.	Diversos	01
C.F6VM	6,0 MM Vm.	Diversos	01
I.08024	6,0 MM Am.	Diversos	01
C.F6AZ	6,0 MM Az.	Diversos	01
C.F10AZ	10,0 MM Az.	Diversos	01
C.F10BR	10,0 MM Br.	Diversos	01
C.F10VD	10,0 MM Vd.	Diversos	01
C.F10PT	10,0 MM Pt.	Diversos	01
C.F10VR	10,0 MM Vm.	Diversos	01

FIO TELEFONE TORCIDO

Ref.	Descrição	Fabricante	Emb.
M.203-4	200M	Diversos	01



CAIXA DE ENTRADA DE LUZ POLICARBONATO

Ref.	Descrição	Fabricante	Emb.
C.500-5	Monofásica	Taf	06



CAIXA DE ENTRADA DE LUZ POLICARBONATO

Ref.	Descrição	Fabricante	Emb.
M.251-6	Polifásica	Taf	02



CAIXA CP

Ref.	Descrição	Fabricante	Emb.
M.001-3	CP 1	Met. Almeida	05
M.000-4	CP 2	Met. Almeida	05
M.001-4	CP 4	Met. Almeida	04



CAIXA DE FERRO

Ref.	Descrição	Fabricante	Emb.
A.010-1	3 X 3	Arcoir/Steel	100



CAIXA DE INSPEÇÃO

Ref.	Descrição	Fabricante	Emb.
M.301-1	Mod. Tradicional	Aks	12



CAIXA DE FERRO

Ref.	Descrição	Fabricante	Emb.
A.009-0	4 X 2	Arcoir/Steel	200



CAIXA DE FERRO

Ref.	Descrição	Fabricante	Emb.
A.009-3	4 X 4 FF	Arcoir/Steel	100



CAIXA DE FERRO

Ref.	Descrição	Fabricante	Emb.
A.009-1	4 X 4 FM	Arcoir/Steel	90
A.009-2	4 X 4 FMD	Arcoir/Steel	60

**TRAMONTINA**



CAIXA DE PISO

Ref.	Descrição	Fabricante	Emb.
301/011	4 X 2 3/4	Tramontina	25



CAIXA DE PISO

Ref.	Descrição	Fabricante	Emb.
301/012	4 X 4 3/4	Tramontina	25



CAIXA + TAMPO 1 POSTO REDONDO

Ref.	Descrição	Fabricante	Emb.
301/013	4 X 4 3/4	Tramontina	25



CAIXA DERIVAÇÃO -

Ref.	Descrição	Fabricante	Emb.
100/001	1/2" 56100/001	Tramontina	B20
100/002	3/4" 56100/002	Tramontina	B20
100/003	1" 56100/003	Tramontina	B20



CAIXA MULTIPLA " L "

Ref.	Descrição	Fabricante	Emb.
200/032	3/4" S/Tampa	Tramontina	12
6200033	1" S/Tampa	Tramontina	12



CAIXA MULTIPLA " X "

Ref.	Descrição	Fabricante	Emb.
200/022	3/4" S/Tampa	Tramontina	12
6200023	1" S/Tampa	Tramontina	12



CONECTOR P/ CAIXA MULTIPLA

Ref.	Descrição	Fabricante	Emb.
251/050	1/2 E 3/4	Tramontina	100
6251053	1"	Tramontina	100
251/052	3/4"	Tramontina	100



TAMPÃO P/ CAIXA MULTIPLA

Ref.	Descrição	Fabricante	Emb.
6114053	1"	Tramontina	100
114/052	3/4"	Tramontina	100



TAMPA CEGA

Ref.	Descrição	Fabricante	Emb.
114/007	1" 56114/007	Tramontina	01



TAMPA TOMADA REDONDA

Ref.	Descrição	Fabricante	Emb.
115/001	3/4" 56115/001	Tramontina	20
115/021	1" 56115/021	Tramontina	01



TAMPAS

Ref.	Descrição	Fabricante	Emb.
115/002	1 Tecla 56115/002	Tramontina	20
115/003	2 Teclas 56115/003	Tramontina	20
115/004	3 Teclas 56115/004	Tramontina	36



TAMPA TOMADAS SEPARADAS

Ref.	Descrição	Fabricante	Emb.
115/005	2Tom. 56115/005	Tramontina	01



TAMPO

Ref.	Descrição	Fabricante	Emb.
110/091	C/Furo 4MM	Tramontina	50
110/090	P/ Placa	Tramontina	50



**TRAMONTINA**





CAIXA PVC REFORÇADA PRETA

Ref.	Descrição	Fabricante	Emb.
G.00002	4x2 Presilha PVC	Gerplast	100



CAIXA PVC SOBREPOR

Ref.	Descrição	Fabricante	Emb.
HO.1089	4 x 2	Homelux	50



CAIXA PVC 4 X 2 FF - PRESILHA PVC

Ref.	Descrição	Fabricante	Emb.
M.015-5	FF Amarela	Mondiale	100
M.015-6	FF Preta	Mondiale	100



CAIXA CD P/ AR CONDICIONADO

Ref.	Descrição	Fabricante	Emb.
C.500-3	Cx. P/ Ar Cond.	Olipe	100



CAIXA PVC 4 X 4 - PRESILHA METAL

Ref.	Descrição	Fabricante	Emb.
M.015-8	FF Amarela	Mondiale	50
M.015-9	FF Preta	Mondiale	50
M.018-4	FM Amarela	Mondiale	50
M.018-5	FM Preta	Mondiale	50
M.018-7	FMD Amarela	Mondiale	15
M.018-8	FMD Preta	Mondiale	15



CAIXA PVC 4 X 4 - PRESILHA PVC

Ref.	Descrição	Fabricante	Emb.
M.018-0	FF Amarela	Mondiale	50
M.018-3	FF Preta	Mondiale	50
M.091-3	FM Amarela	Mondiale	45
M.018-6	FM Preta	Mondiale	50
M.018-9	FMD Amarela	Mondiale	15
M.019-2	FMD Preta	Mondiale	15



CAIXA PADRAO CEEE - RGE - AES SUL

Ref.	Descrição	Fabricante	Emb.
S.050-4	30X30 Interna	Diversos	01
S.051-4	50X50 Interna	Diversos	01
S.050-6	60X40 Interna	Diversos	01
S.050-8	60X60 Interna	Diversos	01
S.051-0	60X80 Interna	Diversos	01
S.051-3	80X60 Interna	Diversos	01



CAIXA PADRAO CEEE - RGE - AES SUL

Ref.	Descrição	Fabricante	Emb.
S.051-6	30X30 Externa	Diversos	01
S.051-8	50X50 Externa	Diversos	01
S.050-5	60X40 Externa	Diversos	01
S.050-7	60X60 Externa	Diversos	01
S.050-9	60X80 Externa	Diversos	01
S.051-2	80X60 Externa	Diversos	01




CAIXA EXTERNA P/ COMPUTADOR

Ref.	Descrição	Fabricante	Emb.
P.2910	C/ Tomada	Perlex	06



CAIXA P/ CONJ. MONTADO

Ref.	Descrição	Fabricante	Emb.
H.13550		Homelux	20
H.13552	Cx. Univ. C/Disj. Bipol.	Homelux	20
H.13551	Cx. Univ. C/Disj. Unip.	Homelux	20



CAIXA PVC PRONTO LAJE

Ref.	Descrição	Fabricante	Emb.
M.013-2	25cm C/20	Mondial	12
M.013-8	30cm C/20	Mondial	12



CENTRO DE DISTRIBUIÇÃO

Ref.	Descrição	Fabricante	Emb.
HEL34EX	3 A 4 Disj. Br. Ext.	BET	12
HEL68EX	6 A 8 Disj. Br. Ext.	BET	12



CENTRO DE DISTRIBUIÇÃO CD

Ref.	Descrição	Fabricante	Emb.
C.500-0	1 A 3 Disj. PVC	Taf	24



CENTRO DE DISTRIBUIÇÃO CD

Ref.	Descrição	Fabricante	Emb.
C.500-1	4 A 6 Disj. PVC	Taf	12
C.500-2	6 A 12 Disj. PVC	Taf	06



CENTRO DE DISTRIBUIÇÃO

Ref.	Descrição	Fabricante	Emb.
3530	3 A 4 Disj. Br. P. Fume	HELECOM	24
HEL3502	6 A 8 Disj. Br. MN	HELECOM	12



CENTRO DE DISTRIBUIÇÃO

Ref.	Descrição	Fabricante	Emb.
7140	1 Disj. Br.	HELECOM	20





CALHA COMERCIAL			
Ref.	Descrição	Fabricante	Emb.
44482	1 X 40	MB/Aks	10
44504	2 X 40	MB/Aks	10



CALHA COMERCIAL			
Ref.	Descrição	Fabricante	Emb.
M.030-1	1 X 20	Lum	10
M.030-3	2 X 20	Lum	10



CALHA COMERCIAL HO			
Ref.	Descrição	Fabricante	Emb.
M.031-5	1 X 110	Aks	10
M.031-6	2 X 110	Aks	10



CAMPAINHA CIGARRA			
Ref.	Descrição	Fabricante	Emb.
P.990-5	Externa	Pexcel	12
P.990-4	Interna	Pexcel	12



CAMPAINHA CIGARRA			
Ref.	Descrição	Fabricante	Emb.
RAS06	Embutir 110/220V Cz.	Pexcel	15
PC-TRA	Bivolt Tradicional	Pexcel	01



CAMPAINHA DIM DOM CLASSICA			
Ref.	Descrição	Fabricante	Emb.
P.990-2	110V	Pexcel	12
P.990-3	220V	Pexcel	12



CHAVE BLINDADA			
Ref.	Descrição	Fabricante	Emb.
1145	2 Polos 30A	Lorenzetti	20
1146	3 Polos 30A	Lorenzetti	20



CINTA PERFURADA			
Ref.	Descrição	Fabricante	Emb.
C102695	0,65 X 17mm X 30m	Aks	01
W480110	Rolo 10m	Walsywa	01
W480100	Rolo 25m	Walsywa	01
W480101	Rolo 30m	Walsywa	01



CINTA POSTE			
Ref.	Descrição	Fabricante	Emb.
D.900-8	Presilha Comum	Diversos	25
D.900-9	Presilha Garra	Diversos	25



CONECTOR BARRA			
Ref.	Descrição	Fabricante	Emb.
T.121-0	25MM	Tramontina	100



CONECTOR HASTE COBREADA			
Ref.	Descrição	Fabricante	Emb.
C294055	Haste Grossa R. 5/8"	Aks	01
M.000-6	Haste	Aks	100



CONECTOR ALUMÍNIO			
Ref.	Descrição	Fabricante	Emb.
5954001	Padrão CEEE		100



CONECTOR LOUÇA FIO			
Ref.	Descrição	Fabricante	Emb.
T.203-7	16MM	Rex	50
G.000-4	1 A 8MM	Comelfi	100



CONECTOR LOUÇA FIO			
Ref.	Descrição	Fabricante	Emb.
G.651-4	4MM	Germer	100
G.000-5	10MM	Germer	25



CONECTOR PRESSÃO ARFO			
Ref.	Descrição	Fabricante	Emb.
M.065-1	6MM	Aks	100
M.001-5	10MM	Aks	50
M.151-0	16MM	Aks	100
M.201-2	25MM	Aks	100



CONECTOR PRESSÃO BIMETAL			
Ref.	Descrição	Fabricante	Emb.
179426	Conter	Aks	10



CORDA LUMINOSA LED

Ref.	Descrição	Fabricante	Emb.
T.LDBE1	13MM 2F Br. 110V C/50m	Diversos	01
T.LDBR2	13MM 2F Br. 220V C/50m	Diversos	01




CORDA LUMINOSA

Ref.	Descrição	Fabricante	Emb.
T.BR110	11MM 2F Br. 110V C/50m	Diversos	01
T.BR220	11MM 2F Br. 220V C/50m	Diversos	01



CORDA LUMINOSA

Ref.	Descrição	Fabricante	Emb.
T.AM110	13MM 2F Am. 110V C/50m	Diversos	01
T.AM220	13MM 2F Am. 220V C/50m	Diversos	01




CORDA LUMINOSA

Ref.	Descrição	Fabricante	Emb.
T.AZ110	13MM 2F Az. 110V C/50m	Diversos	01
T.AZ220	13MM 2F Az. 220V C/50m	Diversos	01



CORDA LUMINOSA

Ref.	Descrição	Fabricante	Emb.
T.VD110	13MM 2F Vd. 110V C/50m	Diversos	01
T.VD220	13MM 2F Vd. 220V C/50m	Diversos	01



CORDA LUMINOSA

Ref.	Descrição	Fabricante	Emb.
T.VM110	13MM 2F Vm. 110V C/50m	Diversos	01

Televendas: 51.  
3474-4850



DISJUNTOR BIPOLAR

Ref.	Descrição	Fabricante	Emb.
L.201-6	2 X 15 Pt.	Soprano	03
L.203-6	2 X 20 Pt.	Soprano	02
L.201-7	2 X 25 Pt.	Soprano	03
L.201-8	2 X 30 Pt.	Soprano	03
L.202-0	2 X 35 Pt.	Soprano	03
L.201-9	2 X 40 Pt.	Soprano	03
1172N50	2 X 50 Pt.	Soprano	03
L.223-0	2 X 70 Pt.	Soprano	02
L.223-4	2 X 100 Pt.	Soprano	02



DISJUNTOR TRIPOLAR

Ref.	Descrição	Fabricante	Emb.
L3100	3 X 100 Pt.	Soprano	02
S502031	3 X 20 Pt.	Soprano	01
1173N30	3 X 30 Pt.	Soprano	02
S503531	3 X 35 Pt.	Soprano	02
1173N40	3 X 40 Pt.	Soprano	02
L.202-3	3 X 50 Pt.	Soprano	02
1173N70	3 X 70 Pt.	Soprano	02



DISJUNTOR UNIPOLAR

Ref.	Descrição	Fabricante	Emb.
L.200-8	1 X 10 Pt.	Soprano	06
L.200-9	1 X 15 Pt.	Soprano	06
L.201-0	1 X 20 Pt.	Soprano	06
S502511	1 X 25 Pt.	Soprano	06
1170N30	1 X 30 Pt.	Soprano	06
1171N35	1 X 35 Pt.	Soprano	06
S504011	1 X 40 Pt.	Soprano	06
S505021	1 X 50 Pt.	Soprano	06



DISJUNTOR UNIPOLAR K32A

Ref.	Descrição	Fabricante	Emb.
11241	1P B 10A Br.	Soprano	12
11242	1P B 16A Br.	Soprano	12
11243	1P B 20A Br.	Soprano	12
11244	1P B 25A Br.	Soprano	12
11245	1P B 32A Br.	Soprano	12
503511	1P B 35A Br.	Soprano	12
11246	1P B 40A Br.	Soprano	12
11247	1P B 50A Br.	Soprano	12



DISJUNTOR BIPOLAR K32A

Ref.	Descrição	Fabricante	Emb.
11250	2P B 10A Br.	Soprano	06
11251	2P B 16A Br.	Soprano	06
11252	2P B 20A Br.	Soprano	06
11253	2P B 25A Br.	Soprano	06
11254	2P B 32A Br.	Soprano	06
11255	2P B 40A Br.	Soprano	06
11256	2P B 50A Br.	Soprano	06



DISJUNTOR TRIPOLAR K32A

Ref.	Descrição	Fabricante	Emb.
S201631	3P B 16A Br.	Soprano	12
S202031	3P B 20A Br.	Soprano	04
0502120	3P B 25A Br.	Soprano	02
S.03231	3P B 32A Br.	Soprano	02
11264	3P B 40A Br.	Soprano	04
11265	3P B 50A Br.	Soprano	04
506031	3P B 63A Br.	Soprano	03



**DUCHA GORDUCHA**

Ref.	Descrição	Fabricante	Emb.
O.020-9	127V	Corona	20
O.021-0	220V	Corona	10



**DUCHA SS**

Ref.	Descrição	Fabricante	Emb.
010010	127V 5400W	Corona	30
010024	220V 5200W	Corona	30



**DUCHA HIGIÊNICA**

Ref.	Descrição	Fabricante	Emb.
M.2020	C-50 Cromada	Marchezan	12



**DUCHA HIGIÊNICA**

Ref.	Descrição	Fabricante	Emb.
D173950	C-50	M. DELTA	01
D17395M	C-50	M. DELTA	01



**DUCHA ELETRÔNICA**

Ref.	Descrição	Fabricante	Emb.
DEL 154	5400 127V	Sintex	04
DEL 265	6500 220V	Sintex	04



**DUCHA SINTEX (NOVA)**

Ref.	Descrição	Fabricante	Emb.
D 104	5.500W 127V	Sintex	12
D 204	5.500W 220V	Sintex	12



**DUCHA TOP BANHO 3T CIRCLE**

Ref.	Descrição	Fabricante	Emb.
S.TT155	110V	Sintex	12
S.TT255	220V	Sintex	12



**DUCHA TOP BANHO 4T CIRCLE**

Ref.	Descrição	Fabricante	Emb.
S.T155	110V	Sintex	12
S.T265	220V	Sintex	12



**DUCHA BANHO QUENTE 4 T**

Ref.	Descrição	Fabricante	Emb.
BQ155	110V	Sintex	04
BQ265	220V	Sintex	04



**DUCHA MULTI. SPOT 8T**

Ref.	Descrição	Fabricante	Emb.
TH203/1	110V 5500	Thermosystem	08
TH202/1	220V 6800	Thermosystem	08



**DUCHA THERMOSYSTEM ND**

Ref.	Descrição	Fabricante	Emb.
D0111	5500W 127V	Thermosystem	01
D10001	7700W 220V	Thermosystem	01



**DUCHA SUPER 4T**

Ref.	Descrição	Fabricante	Emb.
F.1804	5400W 127V	Fame	20
F.1805	6000W 220V	Fame	20



**DUCHA KIBANHO**

Ref.	Descrição	Fabricante	Emb.
F.050-9	127V 5200W	Fame	12
F.050-8	220V 5400W	Fame	12



**DUCHA PLUS**

Ref.	Descrição	Fabricante	Emb.
E.1E/B5	110V Br.	Enerbras	05
E.E/B5	220V Br.	Enerbras	05



**DUCHA ELETRÔNICA**

Ref.	Descrição	Fabricante	Emb.
E.3301E	110V	ENERBRAS	04
E.3302E	220V	ENERBRAS	04



Um banho de  
água quente





ELETRODUTO CORRUGADO REFORÇADO CINZA			
Ref.	Descrição	Fabricante	Emb.
SCB150	1" C/ 50m	Siderplast	01
SCCZ1/2	1/2" C/50m	Siderplast	01
SCCZ3/4	3/4" C/50m	Siderplast	01



ELETRODUTO CORRUGADO AMARELO			
Ref.	Descrição	Fabricante	Emb.
10113	3/4" C/ 50m	Amanco	01
10112	1/2" C/ 50m	Amanco	01
10114	1" C/ 25m	Amanco	01



ELETRODUTO CORRUGADO			
Ref.	Descrição	Fabricante	Emb.
T210202	1/2 50m Am.	Tigreflex	01
T210253	3/4 50m Am.	Tigreflex	01



ELETRODUTO CORRUGADO			
Ref.	Descrição	Fabricante	Emb.
T211250	3/4" 50m Reforçado Lj. Tigre		01



ELETRODUTO CORRUGADO AMARELO			
Ref.	Descrição	Fabricante	Emb.
M.015-3	1/2 C/50m	Metasul	05
M.012-0	3/4 C/50m	Metasul	01
M.014-6	1" C/25m	Metasul	05
3011	5/8 C/50m	Metasul	05



ELETRODUTO CORRUGADO AMARELO			
Ref.	Descrição	Fabricante	Emb.
SC150M	1" C/ 50m	Siderplast	01
SC1AM	1" C/ 25m	Siderplast	01
SCOR1/2	1/2" C/50m	Siderplast	01
SCOR3/4	3/4" C/50m	Siderplast	01



ELETRODUTO CORRUGADO LUVA PRESSÃO			
Ref.	Descrição	Fabricante	Emb.
11418	20mm	Amanco	50
11419	25mm	Amanco	50
11420	32mm	Amanco	50



ELETRODUTO TUBO PVC RÍGIDO			
Ref.	Descrição	Fabricante	Emb.
K1100	3m 1/2"	Krona	20
K1101	3m 3/4"	Krona	20
K1102	3m 1"	Krona	20
11448	3m 1/2"	Amanco	20
11452	3m 3/4"	Amanco	20
11445	3m 1"	Amanco	10



ELETRODUTO - ARRUELA			
Ref.	Descrição	Fabricante	Emb.
M.007-7	1/2"	Inca	100
M.007-8	3/4"	Inca	100
M.008-5	1"	Inca	100
M.017-5	1.1/4"	Inca	50
M.017-6	1.1/2"	Inca	50
M.017-7	2"	Inca	50
M.017-8	3"	Inca	25
M.017-9	4"	Inca	20



ELETRODUTO - BUCHA			
Ref.	Descrição	Fabricante	Emb.
M.007-9	1/2"	Inca	100
M.008-7	3/4"	Inca	100
M.008-6	1"	Inca	100
M.017-0	1.1/4"	Inca	50
M.017-1	1.1/2"	Inca	50
M.017-2	2"	Inca	50
M.017-3	3"	Inca	25
M.017-4	4"	Inca	25



ELETRODO			
Ref.	Descrição	Fabricante	Emb.
LOU325	3,25 C/5 KG	Loyal	01



ELETRODO			
Ref.	Descrição	Fabricante	Emb.
L300103	2,5 C/5 KG	Magna	20
L300203	3,25 C/5 KG	Magna	20



EXTENSÃO CIRCULAR			
Ref.	Descrição	Fabricante	Emb.
D1496	3M Preta	Daneva	10
D1495	5M Preta	Daneva	10



EXTENSÃO NET FONE			
Ref.	Descrição	Fabricante	Emb.
D1157	5M	Daneva	05



EXTENSÃO NO SHOCK			
Ref.	Descrição	Fabricante	Emb.
D1467	10M Cinza	Daneva	20



EXTENSÃO PP			
Ref.	Descrição	Fabricante	Emb.
D1291	15M (Cinza + Adap.)	Daneva	06
D1292	20M (Preta + Adap.)	Daneva	06
D1347	30M (Laranja + Adap.)	Daneva	06





**EXTENSÃO SORT**

Ref.	Descrição	Fabricante	Emb.
D1493	2M Cinza	Daneva	12
D1494	4M Cinza	Daneva	12
D1514	5M Cinza	Daneva	01

**EXTENSÃO GRADE METAL PROFISSIONAL**

Ref.	Descrição	Fabricante	Emb.
H.13401	5M Cabo PP	Homelux	10
H.13411	5M Fio Paralelo	Homelux	10

**EXTENSÃO PINO + TOM. TELEFONE**

Ref.	Descrição	Fabricante	Emb.
C.42633	5M	Emave	01
C.42684	10M	Emave	01

**FILTRO DE LINHA**

Ref.	Descrição	Fabricante	Emb.
FC608-5	3 Tomadas Cinza	F. C.	01
FC609-3	4 Tomadas Cinza	F. C.	01
FC610-9	5 Tomadas Cinza	F. C.	01



**BASE P/ RELÉ**

Ref.	Descrição	Fabricante	Emb.
H.14503	Fotoelétrico	Homelux	01

**BASE P/ RELÉ**

Ref.	Descrição	Fabricante	Emb.
F.301-2	Móvel	Exatron	10

**FOTOCÉLULA**

Ref.	Descrição	Fabricante	Emb.
F.300-0	127V 127W	Exatron	01

**FOTOCÉLULA**

Ref.	Descrição	Fabricante	Emb.
F.300-2	220V 200W	Exatron	01



**ISOLADOR CASTANHA**

Ref.	Descrição	Fabricante	Emb.
063711	40 X 60	Rex	120

**ISOLADOR OLHAL PIMENTÃO**

Ref.	Descrição	Fabricante	Emb.
104434	C/ Pino	Rex	50

**ISOLADOR ROLDANA LOUÇA**

Ref.	Descrição	Fabricante	Emb.
G.000-0	48 X 48	Diversos	100



**HASTE TERRA COBREADA GROSSA**

Ref.	Descrição	Fabricante	Emb.
A.15GR	15mm 1,5m S/Conector	Diversos	10
A.2MGR	15mm 2,0m S/Conector	Diversos	05

**HASTE TERRA COBREADA**

Ref.	Descrição	Fabricante	Emb.
M.002-9	S/Conector 1,50m	Infortel	10
M.002-8	S/Conector 2,00m	Infortel	10
M.010-0	S/Conector 1,00m	Infortel	10
M.002-3	S/Conector 2,40m	Infortel	10

**HASTE TERRA COBREADA**

Ref.	Descrição	Fabricante	Emb.
AT12120	12mm S/Conector 1,2m	Diversos	10
AT12150	12mm S/Conector 1,5m	Diversos	10
AT12200	12mm S/Conector 2,0m	Diversos	10



FITA ISOLANTE			
Ref.	Descrição	Fabricante	Emb.
F.FI5M	5m	Fame	30
F.FI10M	10m	Fame	30
F.FI20M	20m	Fame	30

FITA ISOLANTE			
Ref.	Descrição	Fabricante	Emb.
90123	19m X 5m	Amanco	10
90124	19m X 10m	Amanco	10

FITA ISOLANTE			
Ref.	Descrição	Fabricante	Emb.
10.01	19 X 5m	Foxlux	10
10.02	19 X 10m	Foxlux	10
10.03	19 X 20m	Foxlux	10

FITA ISOLANTE			
Ref.	Descrição	Fabricante	Emb.
K.1300	19mm X 5m	Krona	10
K.1301	19mm X 10m	Krona	10
K.1302	19mm X 20m	Krona	10




FITA ISOLANTE COLOR			
Ref.	Descrição	Fabricante	Emb.
V.028-1	Amarela 10m	Foxlux	10
V.028-2	Azul 10mM	Foxlux	10
V.028-4	Branca 10m	Foxlux	10
V.028-6	Verde 10m	Foxlux	10
V.028-5	Vermelha 10m	Foxlux	10

FITA ISOLANTE COLOR			
Ref.	Descrição	Fabricante	Emb.
M000031	9m	Wonder	10
M000030	Azul 9m	Wonder	10
M000032	Branca 9m	Wonder	10
O.002-5	Branca 19 X 20m	Wonder	10
M000033	Verde 9m	Wonder	10
M000034	Vermelha 9m	Wonder	10

FITA ISOLANTE PROFISSIONAL			
Ref.	Descrição	Fabricante	Emb.
M.00036	5m	Tok Tape Master	10
M.00037	10m	Tok Tape Master	10
M.00038	20m	Tok Tape Master	10

FITA ISOLANTE REFORÇADA PROFISSIONAL			
Ref.	Descrição	Fabricante	Emb.
F.FIUP2	20m	Fame	01



**Fitas Isolantes**



**Marcas que você pode confiar.**



LÂMP. FLUOR. COMPACTA

Ref.	Descrição	Fabricante	Emb.
E.0017T	11W 220V	ECP	10
E.0024T	15W 127V	ECP	10
E.0025T	15W 220V	ECP	10
E.0032T	20W 127V	ECP	10
E.0033T	20W 220V	ECP	10
E.0040T	25W 127V	ECP	10
E.0042T	25W 220V	ECP	10
E.0046T	32W 220V	ECP	10
E.0044T	32W/33W 127V	ECP	10



LÂMP. P/GELADEIRA E MICROONDAS

Ref.	Descrição	Fabricante	Emb.
C.202-8	15W 110V	Diversos	10
C.201-1	15W 220V	Diversos	20



LUMINÁRIA DE EMERGÊNCIA

Ref.	Descrição	Fabricante	Emb.
E.0140I	Led	ECP	10



LUMINÁRIA TARTARUGA POLICARBONATO

Ref.	Descrição	Fabricante	Emb.
H.12805	Branca	Homelux	12
H.12806	Preta	Homelux	12



LUMINÁRIA ESFÉRICA

Ref.	Descrição	Fabricante	Emb.
A.14901	Pequena	Artplas	20



LUMINÁRIA TIPO PÉRA

Ref.	Descrição	Fabricante	Emb.
A.14902	Tipo Péra	Artplas	20



REFLETOR ALUMÍNIO C/ VIDRO TEMPERADO

Ref.	Descrição	Fabricante	Emb.
RLE160	160W	Spotlux	01
RLE250	250W	Spotlux	01
RLE400	400W	Spotlux	01



PLAFONIER

Ref.	Descrição	Fabricante	Emb.
P.990-1	Alumínio	Luxmar	10



PLAFON C/ RECEPTÁCULO DE LOUÇA

Ref.	Descrição	Fabricante	Emb.
FC570-8	Branco	F. C.	10



PLAFON SOQUETE DUPLO

Ref.	Descrição	Fabricante	Emb.
P.225/1	Branco	Perlex	20



PLAFON SOQUETE

Ref.	Descrição	Fabricante	Emb.
D.083-9	Bege	Extraluz	50
E070001	Branco	Extraluz	10
D.082-8	Preto	Extraluz	50



SPOT 1 LÂMPADA

Ref.	Descrição	Fabricante	Emb.
D.081-0	Branco	Extraluz	20
D.081-4	Preto	Extraluz	20



SPOT 2 LÂMPADAS

Ref.	Descrição	Fabricante	Emb.
D.081-1	Branco	Extraluz	20
D.081-5	Preto	Extraluz	20



SPOT CRISTAL-LUX 1 LÂMPADA

Ref.	Descrição	Fabricante	Emb.
D.081-6	Branco	Extraluz	01
D.081-7	Preto	Extraluz	01



SPOT CRISTAL-LUX 2 LÂMPADAS

Ref.	Descrição	Fabricante	Emb.
D.081-8	Branco	Extraluz	01
D.081-9	Preto	Extraluz	01

**Segurança e credibilidade.**



MERGULHÃO - RABO QUENTE

Ref.	Descrição	Fabricante	Emb.
274500	127V	Prakasa	01
274518	220V	Prakasa	01



MULTÍMETRO

Ref.	Descrição	Fabricante	Emb.
8PJ	Digital	Eda	01



PINO 3 SAÍDAS

Ref.	Descrição	Fabricante	Emb.
FC941-4	2P + T Multiplicador	F. C.	01
3F925-4	Cinza	F. C.	72



PINO ADAPTADOR DUPLO

Ref.	Descrição	Fabricante	Emb.
D1451	Tripolar	Diversos	01



PINO ADAPTADOR P/ COMPUTADOR

Ref.	Descrição	Fabricante	Emb.
FC30243	25A 250V	F. C.	25



PINO FÊMEA

Ref.	Descrição	Fabricante	Emb.
415904	Fêmea	Tramontina	66



PINO FÊMEA

Ref.	Descrição	Fabricante	Emb.
L.150-2	Cinza	Lorenzetti	50



PINO FLECHA NYLON C/ FIB.

Ref.	Descrição	Fabricante	Emb.
220	2X20A	Lumibras	10
230	2X30A	Lumibras	10



PINO FLECHA NYLON C/ FIB.

Ref.	Descrição	Fabricante	Emb.
320	3X20A	Lumibras	10
330	3X30A	Lumibras	10



PINO TELEFONE PADRÃO

Ref.	Descrição	Fabricante	Emb.
FC20169	Telebras	F. C.	25



PINO TELEFONE EMAVE

Ref.	Descrição	Fabricante	Emb.
060623	Telebras Preto	Aks	20



PINO TELEFONE C/1 MÓDULO

Ref.	Descrição	Fabricante	Emb.
127655	Preto	Aks	25



PINO TELEFONE C/1 MÓDULO + TOMADA

Ref.	Descrição	Fabricante	Emb.
096253	Preto	Aks	20



PINO TELEFONE C/2 MÓDULOS + TOMADA

Ref.	Descrição	Fabricante	Emb.
101737	Preto	Aks	20



PINO TOMADA

Ref.	Descrição	Fabricante	Emb.
FC20190	C/ Adapt. Amer. Lateral	F. C.	25



PINO TOMADA DUPLO AMERICANO

Ref.	Descrição	Fabricante	Emb.
FC20015	Preto	F. C.	25





PLACAS			
Ref.	Descrição	Fabricante	Emb.
100/026	1 Furo 4X2	Tramontina	20
100/025	Cega 4X2	Tramontina	20

PLACAS			
Ref.	Descrição	Fabricante	Emb.
100/021	1 Posto 4X2	Tramontina	20
100/024	1 Posto RED. 4X2	Tramontina	20

PLACAS			
Ref.	Descrição	Fabricante	Emb.
100/022	2 Postos 4X2	Tramontina	20
100/023	3 Postos 4X2	Tramontina	20

PLACAS			
Ref.	Descrição	Fabricante	Emb.
100/038	1 Furo 4X4	Tramontina	20



PLACAS			
Ref.	Descrição	Fabricante	Emb.
100/037	Cega 4X4	Tramontina	20

PLACAS			
Ref.	Descrição	Fabricante	Emb.
100/036	2 Postos Red. 4X4	Tramontina	20

PLACAS			
Ref.	Descrição	Fabricante	Emb.
100/035	3 Postos 4X4 1 Red.	Tramontina	20

PLACAS			
Ref.	Descrição	Fabricante	Emb.
100/032	6 Postos 4X4	Tramontina	20



PLACAS DECORADAS			
Ref.	Descrição	Fabricante	Emb.
T.101-4	2X4 C/ 1 Furo	Helecom	20
T.101-9	4X4 C/ 1 Furo	Helecom	10

PLACAS DECORADAS			
Ref.	Descrição	Fabricante	Emb.
T.101-5	Cega 4X2	Helecom	20

PLACAS DECORADAS			
Ref.	Descrição	Fabricante	Emb.
T.101-0	2X4 1 Tecla	Helecom	20
T.101-6	2X4 1 Tomada	Helecom	20

PLACAS DECORADAS			
Ref.	Descrição	Fabricante	Emb.
T.101-2	2X4 2 Teclas	Helecom	20
T.101-1	2X4 2 Teclas Sep.	Helecom	20



PLACAS DECORADAS			
Ref.	Descrição	Fabricante	Emb.
T.101-3	2X4 3 Teclas	Helecom	20

PLACAS DECORADAS			
Ref.	Descrição	Fabricante	Emb.
T.101-8	4X4 2 Teclas Sep.	Matelco	10

PLACAS DECORADAS			
Ref.	Descrição	Fabricante	Emb.
T.102-1	4X4 Cega	Matelco	10

PLACAS DECORADAS			
Ref.	Descrição	Fabricante	Emb.
T.102-0	4X4 Telefone	Matelco	10



PORTA ELETRODO			
Ref.	Descrição	Fabricante	Emb.
D003000	300A	Disma	01
D005000	500A	Disma	01

PORTA ELETRODO			
Ref.	Descrição	Fabricante	Emb.
173746	275A	Elite W	01



REATOR HO			
Ref.	Descrição	Fabricante	Emb.
M.301-9	1 X 110W Bivolt	ECP	12

REATOR HO			
Ref.	Descrição	Fabricante	Emb.
M.7023	2 X 110W 110V	ECP	02
M.301-8	2 X 110W 220V	ECP	02

REATOR ELETRÔNICO			
Ref.	Descrição	Fabricante	Emb.
M.301-3	1 X 20 Bivolt	ECP	01
M.301-4	1 X 40 Bivolt	ECP	01

REATOR ELETRÔNICO			
Ref.	Descrição	Fabricante	Emb.
M.301-5	2 X 20 Bivolt	ECP	10
M.301-6	2 X 40 Bivolt	ECP	10



RECEPTÁCULO LOUÇA			
Ref.	Descrição	Fabricante	Emb.
1450-N	1450	Lorenzetti	50

RECEPTÁCULO LOUÇA			
Ref.	Descrição	Fabricante	Emb.
1451-N	1451	Lorenzetti	50

RECEPTÁCULO LOUÇA			
Ref.	Descrição	Fabricante	Emb.
D.018-1	C/ Bocal Latão	Rex	45

RECEPTÁCULO LOUÇA			
Ref.	Descrição	Fabricante	Emb.
G.010-3	Receptáculo	Germer	50



RESISTÊNCIA DUCHAS ELETRÔNICA			
Ref.	Descrição	Fabricante	Emb.
REL154	127V 5400W Eletr.	Sintex	12
REL 265	220V 6500W Eletr.	Sintex	12

RESISTÊNCIA DUCHAS			
Ref.	Descrição	Fabricante	Emb.
RS510	127V 5500W	Sintex	12
RS520	220V 5500W	Sintex	12

RESISTÊNCIA 4T FAME			
Ref.	Descrição	Fabricante	Emb.
FR1804	5400W 127V	Fame	20
FR1805	6000W 220V	Fame	20

RESISTÊNCIA ORIGINAL FAME			
Ref.	Descrição	Fabricante	Emb.
F.050-6	127V	Fame	25
F.2546	220V	Fame	20



**RESISTÊNCIA ENERBRAS**

Ref.	Descrição	Fabricante	Emb.
E.1127	5400W 110V	Enebras	15
E.2220	5400W 220V	Enebras	15



**RESISTÊNCIA LORENZETTI**

Ref.	Descrição	Fabricante	Emb.
A.000-8	127V	Lorenzetti	25
A.000-9	220V	Lorenzetti	25



**RESISTÊNCIA TOP BANHO 4T**

Ref.	Descrição	Fabricante	Emb.
S.DT155	110V	Sintex	12
S.DT265	220V	Sintex	12



**RESISTÊNCIA DUCHA STILO FORUSI**

Ref.	Descrição	Fabricante	Emb.
D.RF110	110V	Forusi	10
D.RF220	220V	Forusi	10



**RESISTÊNCIA GORDUCHA**

Ref.	Descrição	Fabricante	Emb.
O.020-7	110V	Corona	10
O.020-8	220V	Corona	10



**RESISTÊNCIA CORONA ORIGINAL**

Ref.	Descrição	Fabricante	Emb.
M.013-0	110V 5400W	Corona	20
M.013-1	220V 5200W	Corona	20



**RESISTÊNCIA 8T**

Ref.	Descrição	Fabricante	Emb.
D000102	127V	Thermosystem	06
T.11/1	220V	Thermosystem	06



**RESISTÊNCIA ND**

Ref.	Descrição	Fabricante	Emb.
D0114	127V	Thermosystem	06
D0132	220V	Thermosystem	06



**RESISTÊNCIA MULTITEMPERATURA SPOT 8T**

Ref.	Descrição	Fabricante	Emb.
T.250/1	110V	Thermosystem	10
T.249/1	220V	Thermosystem	10



**RESISTÊNCIA THERMOSYSTEM**

Ref.	Descrição	Fabricante	Emb.
D0057	127V	Thermosystem	06
D0049	220V	Thermosystem	06



**RESISTÊNCIA REV. THERMOSYSTEM**

Ref.	Descrição	Fabricante	Emb.
D0104	5200W 127V	Thermosystem	06
D0103	6800W 220V	Thermosystem	06



**SENSOR ILUMINAÇÃO**

Ref.	Descrição	Fabricante	Emb.
E.06341	LS150 Parede	ECP	01



**SOQUETE FLUORESCENTE**

Ref.	Descrição	Fabricante	Emb.
063550	Anti Vibratório	Redy/Aks	50



**SOQUETE FLUORESCENTE**

Ref.	Descrição	Fabricante	Emb.
190292	Simples	Redy/Aks	50



**SUPORTE DE LOUÇA**

Ref.	Descrição	Fabricante	Emb.
G.150-0	Curvo	Germer	10



**SUPORTE DE LOUÇA FIXO**

Ref.	Descrição	Fabricante	Emb.
L.900-1	Roscável	Lorenzetti	10



SUPORE LUSTRE

Ref.	Descrição	Fabricante	Emb.
18775	Pé de Galinha C/10pçs	Aks	01



SUPORE LUSTRE

Ref.	Descrição	Fabricante	Emb.
265357	Trav. Caixa Lustre	Aks	01



SUPORE LUSTRE

Ref.	Descrição	Fabricante	Emb.
265365	Trav. Cruzada Mult Dist.	Aks	01



SUPORE P/ DISJUNTOR

Ref.	Descrição	Fabricante	Emb.
12858	Pressão 12	Aks	01



SUPORE P/ DISJUNTORES

Ref.	Descrição	Fabricante	Emb.
2337	P/1 Disjuntor	Almeida	10
2338	P/2 Disjuntores	Almeida	10
2339	P/3 Disjuntores	Almeida	10



SUPORE P/ DISJUNTOR DIN

Ref.	Descrição	Fabricante	Emb.
A162515	1M ALTO	Aks	01
A188662	1M BAIXO	Aks	01



SUPORE P/ DISJUNTOR DIN

Ref.	Descrição	Fabricante	Emb.
A113476	2M ALTO	Aks	01
A188670	2M BAIXO	Aks	01

**Segurança e credibilidade.**



TOMADA NYLON C/ FIBRA

Ref.	Descrição	Fabricante	Emb.
022.1	2X20A	Lumibras	10
023.1	2X30A	Lumibras	10




TOMADA NYLON C/ FIBRA

Ref.	Descrição	Fabricante	Emb.
032.1	3X20A	Lumibras	10
033.1	3X30A	Lumibras	10



TOMADA EM BARRA

Ref.	Descrição	Fabricante	Emb.
FC593-5	2 Tomadas Cinza	F. C.	01
FC594-2	3 Tomadas Cinza	F. C.	01
FC595-9	4 Tomadas Cinza	F. C.	25



TOMADA 4P MOD. TELEBRAS

Ref.	Descrição	Fabricante	Emb.
116173	C/ESPELHO	Diversos	20



TOMADA EXTERNA TELEFONE

Ref.	Descrição	Fabricante	Emb.
260223	C/ 2 Plugs Americano	Emave/Aks	50



TOMADA EXTERNA TELEFONE

Ref.	Descrição	Fabricante	Emb.
85804	C/ 1 Plug Americano	Emave	50
FC40082	C/ Adapt. Amer. Frontal	F. C.	25



TOMADA EXTERNA TELEFONE

Ref.	Descrição	Fabricante	Emb.
60607	Padrão	Emave/Aks	50
FC20114	Padrão	F. C.	25



TOMADA TELEBRAS

Ref.	Descrição	Fabricante	Emb.
FC20411	Padrão C/Adap. Lateral	F. C.	25





TORNEIRA ELETRÔNICA BICA MÓVEL

Ref.	Descrição	Fabricante	Emb.
E.TEL10	Br. 110V	Sintex	01
E.TEL20	Br. 220V	Sintex	01



TORN. ELÉTRICA QUENTÍSSIMA

Ref.	Descrição	Fabricante	Emb.
0.00000	110V	Corona	01
0.00000	220V	Corona	01



TORNEIRA ELÉTRICA

Ref.	Descrição	Fabricante	Emb.
E160	127V 4400W Br.	Sintex	04
E260	220V 4400W Br.	Sintex	04

TORNEIRA ELÉTRICA

Ref.	Descrição	Fabricante	Emb.
E100	127V 4400W Cr./Cz.	Sintex	04
E200	220V 4400W Cr./Cz.	Sintex	04

TORN. BICA MÓVEL ELÉTRICA

Ref.	Descrição	Fabricante	Emb.
F.19921	110V	Fame	04
F.19942	220V	Fame	01



TRANSFORMADOR BIVOLT

Ref.	Descrição	Fabricante	Emb.
IND200	200VA	Robluz	01
R06	300VA	Robluz	01
R07	500VA	Robluz	01
R08	750VA	Robluz	01
R09	1010VA	Robluz	01
R010	1500VA	Robluz	01
R33	2000 VA	Robluz	01
R34	3000VA	Robluz	01

TRANSFORMADOR BIVOLT

Ref.	Descrição	Fabricante	Emb.
T.030-1	100W	Transthom	01
T.030-2	200W	Transthom	01
T.030-3	300W	Transthom	01
T.030-6	750W	Transthom	01
T.031-0	3000W	Transthom	01

TRANSFORMADOR BIVOLT

Ref.	Descrição	Fabricante	Emb.
IIND750	750VA	Indusat	01
IND1010	1010VA	Indusat	01
IND1500	1500VA	Indusat	01
IND2000	2000VA	Indusat	01





**MICRO VENTILADOR - EXAUSTOR**

Ref.	Descrição	Fabricante	Emb.
V.52152	150MM 220V	Ventisol	01



**MICRO VENTILADOR - MINI**

Ref.	Descrição	Fabricante	Emb.
V.51001	20CM 110V	Ventisol	01
V.51002	20CM 220V	Ventisol	01



**VENTILADOR COLUNA NOTUS**

Ref.	Descrição	Fabricante	Emb.
V.3217	40cm Br./Az. 110V	Ventisol	01
V.3218	40cm Br./Az. 220V	Ventisol	01



**VENTILADOR MESA NOTUS**

Ref.	Descrição	Fabricante	Emb.
V.4117	30cm Br. 110V	Ventisol	01
V.4118	30cm Br. 220V	Ventisol	01



**VENTILADOR MESA NOTUS**

Ref.	Descrição	Fabricante	Emb.
V.4101	30cm Pt. 110V	Ventisol	01
V.4102	30cm Pt. 220V	Ventisol	01



**VENTILADOR MESA NOTUS**

Ref.	Descrição	Fabricante	Emb.
V.4217	40cm Br. 110V	Ventisol	01
V.4218	40cm Br. 220V	Ventisol	01




**VENTILADOR MESA NOTUS**

Ref.	Descrição	Fabricante	Emb.
V.4201	40cm Pt. 110V	Ventisol	01
V.4202	40cm Pt. 220V	Ventisol	01



**VENTILADOR PAREDE STYLO**

Ref.	Descrição	Fabricante	Emb.
A.7002	50cm 127V	Arge	01
A.7003	50cm 220V	Arge	01



**VENTILADOR PAREDE**

Ref.	Descrição	Fabricante	Emb.
V.0454	50cm Pt. 110V	Ventisol	01
V.0455	50cm Pt. 220V	Ventisol	01
V.0603	60cm Pt. Bivolt	Ventisol	01



**VENTILADOR PAREDE TWISTER**

Ref.	Descrição	Fabricante	Emb.
A.9018	60cm 127V	Arge	01
A.9019	60cm 220V	Arge	01



CONTROLE VENTILADOR C/ CAPACITOR

Ref.	Descrição	Fabricante	Emb.
M.11809	110V	Margirus	01
M.11810	220V	Margirus	01



VENTILADOR TETO WIND LIGHT

Ref.	Descrição	Fabricante	Emb.
V.33223	Br. 110V	Ventisol	01
V.33224	Br. 220V	Ventisol	01



VENTILADOR TETO MONALISA LUXO

Ref.	Descrição	Fabricante	Emb.
V.13229	Br. 110V	Ventisol	01
V.13230	Br. 220V	Ventisol	01



VENTILADOR TETO ECONOMIC VENT

Ref.	Descrição	Fabricante	Emb.
A.9058	127V	Arge	01
A.9059	220V	Arge	01



VENTILADOR TETO MAJESTIC - TOPÁZIO

Ref.	Descrição	Fabricante	Emb.
A.3470	127V	Arge	01
A.3471	220V	Arge	01



ABECEDARIO DE BATER			
Ref.	Descrição	Fabricante	Emb.
B.6019	2mm	Brasfort	01
B.6020	3mm	Brasfort	01
B.6021	4mm	Brasfort	01
B.6022	5mm	Brasfort	01
B.6023	6mm	Brasfort	01
B.6024	8mm	Brasfort	01
B.6025	10mm	Brasfort	01



ALGARISMO DE BATER			
Ref.	Descrição	Fabricante	Emb.
B.6026	2mm	Brasfort	01
B.6027	3mm	Brasfort	01
B.6028	4mm	Brasfort	01
B.6029	5mm	Brasfort	01
B.6030	6mm	Brasfort	01
B.6031	8mm	Brasfort	01
B.6032	10mm	Brasfort	01



ADAPTADOR P/ BOLIÃO GAS			
Ref.	Descrição	Fabricante	Emb.
0161	Rosca Fina	Aks	12



ADAPTADOR P/ BOLIÃO GAS			
Ref.	Descrição	Fabricante	Emb.
C.13161	Rosca Grossa	Aks	01



ABAFADOR DE RUÍDO			
Ref.	Descrição	Fabricante	Emb.
B.015-8	Fone	Brasfort/Aks	12
B.8011		Brasfort	36



ALDRAVA C/ PITÃO			
Ref.	Descrição	Fabricante	Emb.
SR86165	16 X 50	São Raphael	01
SR86198	19 X 80	São Raphael	01



ALÇA DE APOIO INOX			
Ref.	Descrição	Fabricante	Emb.
M.33161	30cm	Marchezan	01
M.33162	40cm	Marchezan	01
M.33165	50cm	Marchezan	01
M.33163	60cm	Marchezan	01
M.33164	80cm	Marchezan	01
M.33709	90cm	Marchezan	01



AMASSADOR DE LATAS			
Ref.	Descrição	Fabricante	Emb.
B.8276	Amassador	Brasfort	12



ARO PLÁSTICO S/ PNEU PRETO			
Ref.	Descrição	Fabricante	Emb.
M.5447	P/ Carrinho de Mão Metasul		01



AUTO ADESIVO FELTRO			
Ref.	Descrição	Fabricante	Emb.
HA70140	30.30	Hab	01
HA70138	46	Hab	01
HA70142	22.22	Hab	01



ARAME GALVANIZADO			
Ref.	Descrição	Fabricante	Emb./Kg
P100-1	Nº.10	Maia	10
P100-0	Nº.12	Maia	10
P100-2	Nº.14	Maia	10
P100-3	Nº.16	Maia	10
P100-4	Nº.18	Maia	10
P101-5	Nº.20	Maia	10
P101-6	Nº.22	Maia	10



ARAME RECOZIDO			
Ref.	Descrição	Fabricante	Emb./Kg
.100-5	Nº.14 5kg C/ 4rl	Maia	10
P100-6	Nº.16	Maia	10
P100-7	Nº.18	Maia	10





**ARRUELA LISA ZINCADA**

Ref.	Descrição	Fabricante	Emb./Kg
20050	1" 1kg	Loth	01
20056	1/2" 1kg	Loth	01
20052	1/4" 1kg	Loth	01
20051	3/16" 1kg	Loth	01
20059	3/4" 1kg	Loth	01
20054	3/8" 1kg	Loth	01
20053	5/16" 1kg	Loth	01
20058	5/8" 1kg	Loth	01
20055	7/16" 1kg	Loth	01
20057	9/16" 1kg	Loth	01



**ARRUELA LISA BICROMATIZADA**

Ref.	Descrição	Fabricante	Emb./Kg
30050	1" 1kg	Loth	01
30056	1/2" 1kg	Loth	01
30052	1/4" 1kg	Loth	01
30057	1/4" 1kg	Loth	01
30051	3/16" 1kg	Loth	01
30059	3/4" 1kg	Loth	01
30054	3/8" 1kg	Loth	01
30053	5/16" 1kg	Loth	01
30058	5/8" 1kg	Loth	01
30055	7/16" 1kg	Loth	01



**ARRUELA LISA BICROMATIZADA PRETO**

Ref.	Descrição	Fabricante	Emb./Kg
60050	1" 1kg	Loth	01
60056	1/2" 1kg	Loth	01
60052	1/4" 1kg	Loth	01
60051	3/16" 1kg	Loth	01
60059	3/4" 1kg	Loth	01
60054	3/8" 1kg	Loth	01
60053	5/16" 1kg	Loth	01
60058	5/8" 1kg	Loth	01
60055	7/16" 1kg	Loth	01
60057	9/16" 1kg	Loth	01



**ARRUELA GALVANIZADA QUADRADA**

Ref.	Descrição	Fabricante	Emb./Kg
M.006-3	1/2"	Almeida	100
M.003-1	5/8"	Almeida	100



**BALANCA P/PEIXEIRO**

Ref.	Descrição	Fabricante	Emb.
608	Capacidade 22kg	Aks	01



**BALDE C/ ESCORREDOR**

Ref.	Descrição	Fabricante	Emb.
1384	S/ Mop	Diversos	06



**BALDE PVC MULTIUSO**

Ref.	Descrição	Fabricante	Emb.
R.000-2	Balde PVC	Roma	12



**BALDE DE INOX**

Ref.	Descrição	Fabricante	Emb.
An8512	8L Uso Geral/Leite	Andres	06



**BALDE PEDREIRO METAL**

Ref.	Descrição	Fabricante	Emb.
A.56821	Preto	Andres	06



**BALDE PEDREIRO METAL**

Ref.	Descrição	Fabricante	Emb.
AK.8311	Branco	Akrosul	06
AK.8111	Preto	Akrosul	06
AK.8211	Galvanizado	Akrosul	06



**BALDE PEDREIRO METAL**

Ref.	Descrição	Fabricante	Emb.
M.850-5	Preto	Gerplast	12



**BALDE PVC**

Ref.	Descrição	Fabricante	Emb.
A.00105	12L	Artplas	12



**BALDE PVC**

Ref.	Descrição	Fabricante	Emb.
R9580	Preto	Replast	12



**BALDE MULTIUSO**

Ref.	Descrição	Fabricante	Emb.
V.32003	Preto	Valeplast	24



**BALDE PVC PINTURA**

Ref.	Descrição	Fabricante	Emb.
M.080-9	Amarelo	Metasul	06
M.080-6	Azul	Metasul	06
M.080-7	Preto	Metasul	06
M.080-8	Vermelho	Metasul	06



**BASTÃO COLA SILICONE**

Ref.	Descrição	Fabricante	Emb.
FX2605	11,2 X 300	Foxlux	34
Fx2604	7,2 X 300	Foxlux	88



**BASTÃO COLA SILICONE**

Ref.	Descrição	Fabricante	Emb.
3UZ	1/2" C/4 Barras Gr.	Eda	01
4GR	1/2" C/8 Barras Peq.	Eda	01
5ZY	1/2" X 12" Gr. 1kg	Eda	01
5ZZ	5/16" X 12" Peq. 1kg	Eda	01



**BASTÃO COLA SILICONE**

Ref.	Descrição	Fabricante	Emb.
D.038-4	3/8" C/ 3un. Encart.	Diversos	01



**BLOCO DE ESPUMA**

Ref.	Descrição	Fabricante	Emb.
171	Bloco Espuma	Llinan/Akrosul	50



**BOMBA D' ÁGUA**

Ref.	Descrição	Fabricante	Emb.
BOMBRA	1/2 CV Bivolt	Diversos	06



**BOMBA DE AR C/ PEDAL**

Ref.	Descrição	Fabricante	Emb.
B.8406	Tanque Simples	Brasfort	20
B.8898	Tanque Duplo	Brasfort	12



**BOMBA DE AR MANUAL FRONTAL**

Ref.	Descrição	Fabricante	Emb.
B.8892	Amarela	Brasfort	60
B.8893	Azul	Brasfort	60
B.8895	Cromada	Brasfort	60
B.8894	Preta	Brasfort	60



**BOMBA DE AR PREMIUM**

Ref.	Descrição	Fabricante	Emb.
B.8419	C/ Pedal	Brasfort	01



**BOMBA DE AR VERTICAL**

Ref.	Descrição	Fabricante	Emb.
B.8896	Tanque Duplo	Brasfort	01
B.8897	Tanquet Simples	Brasfort	01



**BOMBA MANUAL ALTURA**

Ref.	Descrição	Fabricante	Emb.
8RK	21cm	Eda	01
8ST	45cm	Eda	01



**BOMBA MANUAL ALTURA**

Ref.	Descrição	Fabricante	Emb.
8VO	58cm Tanq. Duplo	Eda	01



**BOMBA DE GRAXA MANUAL**

Ref.	Descrição	Fabricante	Emb.
B.8244	Cromado 500g	Brasfort	01



**BOMBA DE GRAXA MANUAL**

Ref.	Descrição	Fabricante	Emb.
S.261-1	400g	Starfer	12



**BOMBA ENGRAXADEIRA**

Ref.	Descrição	Fabricante	Emb.
3MB	450g ( 15 OZ )	Eda	01



**BORBOLETA P/ JANELA**

Ref.	Descrição	Fabricante	Emb.
30072	Bicromatizado	Loth	24
60072	Cromado Preto	Loth	24
20072	Zincado	Loth	24
LUM.2	Zincado	Metaldavi	01



**BOTA BORRACHA BRANCA**

Ref.	Descrição	Fabricante	Emb./Par
B.00426	N. 36	Bracol	01
B.0428	N. 37	Bracol	01
B.00421	N. 38	Bracol	01
B.00422	N. 39	Bracol	01
B.00423	N. 40	Bracol	01
B.00424	N. 41	Bracol	01
B.0429	N. 42	Bracol	01
B.04243	N. 43	Bracol	01
B.00425	N. 44	Bracol	01



**BOTA BORRACHA BRANCA CANO LONGO**

Ref.	Descrição	Fabricante	Emb./Par
B.02936	N. 36	Bracol	01
B.02937	N. 37	Bracol	01
B.02938	N. 38	Bracol	01
B.02939	N. 39	Bracol	01
B.02940	N. 40	Bracol	01
B.02941	N. 41	Bracol	01
B.02942	N. 42	Bracol	01
B.02943	N. 43	Bracol	01
B.02944	N. 44	Bracol	01



**BOTA BORRACHA PRETA**

Ref.	Descrição	Fabricante	Emb./Par
B.00431	N. 38	Bracol	01
B.04339	N. 39	Bracol	01
B.00432	N. 40	Bracol	01
B.00433	N. 41	Bracol	01
B.00434	N. 42	Bracol	01
B.04343	N. 43	Bracol	01
B.00435	N. 44	Bracol	01
B.04345	N. 45	Bracol	01



**BOTA BORRACHA PRETA C/ SALTO AMARELO**

Ref.	Descrição	Fabricante	Emb./Par
B.04434	N.34	Bracol	01
B.04435	N.35	Bracol	01
B.04436	N.36	Bracol	01
B.04437	N.37	Bracol	01
B.00441	N.38	Bracol	01
B.4439	N.39	Bracol	01
B.4440	N.40	Bracol	01
B.4441	N.41	Bracol	01
B.4442	N.42	Bracol	01
B.00442	N.43	Bracol	01
B.00443	N.44	Bracol	01
B.4445	N.45	Bracol	01



**BOTA BORRACHA**

Ref.	Descrição	Fabricante	Emb./Par
D.0042-9	N. 38	Rocky	01
D.0045-8	N. 40	Rocky	01



**BOTA BORRACHA C/ POLAINA**

Ref.	Descrição	Fabricante	Emb./Par
B.00000	Div. tamanhos	Fujiwara/Bracol	01



**BOTA P/ MOTOQUEIRO SOLA AMARELA**

Ref.	Descrição	Fabricante	Emb./Par
B.00000	Div. tamanhos	Motosafe	01



**BOTA P/ MOTOQUEIRO SOLA VERMELHA**

Ref.	Descrição	Fabricante	Emb./Par
B.00000	Div. tamanhos	Motosafe	01



**BOTINA CADARÇO**

Ref.	Descrição	Fabricante	Emb.
S.76838	Nº 38	São Crispim	01
S.76839	Nº 39	São Crispim	01
S.76840	Nº 40	São Crispim	01
S.76841	Nº 41	São Crispim	01
S.76842	Nº 42	São Crispim	01
S.76843	Nº 43	São Crispim	01
S.76844	Nº 44	São Crispim	01
S.76845	Nº 45	São Crispim	01
S.76846	Nº 46	São Crispim	01



**BOTINA ELÁSTICO**

Ref.	Descrição	Fabricante	Emb.
S.73838	Nº 38	São Crispim	20
S.73839	Nº 39	São Crispim	20
S.73840	Nº 40	São Crispim	20
S.73841	Nº 41	São Crispim	20
S.73842	Nº 42	São Crispim	20
S.73843	Nº 43	São Crispim	20
S.73844	Nº 44	São Crispim	20
S.73845	Nº 45	São Crispim	20
S.73846	Nº 46	São Crispim	20



**BOTINA SEGURANÇA CADARÇO**

Ref.	Descrição	Fabricante	Emb.
A.300-7	Nº.38	Protege	01
A.300-8	Nº.39	Protege	01
A.301-0	Nº.40	Protege	01
A.301-2	Nº.41	Protege	01
A.301-1	Nº.42	Protege	01
A.301-3	Nº.43	Protege	01
A.301-4	Nº.44	Protege	01
A.301-5	Nº.45	Protege	01



**BOTINA SEGURANÇA ELÁSTICO**

Ref.	Descrição	Fabricante	Emb.
E.438	Nº.38	Protege	01
E.439	Nº.39	Protege	01
E.440	Nº.40	Protege	01
E.441	Nº.41	Protege	01
E.442	Nº.42	Protege	01
E.443	Nº.43	Protege	01
E.444	Nº.44	Protege	01



**BUCHA PLÁSTICA**

Ref.	Descrição	Fabricante	Emb.
F.70405	S-5 Pacote C/300	Ivasa	01
F.000-8	S-5 Pacote C/1000	Ivasa	01
F.000-4	S-6 Pacote C/200	Ivasa	01
F.000-5	S-6 Pacote C/1000	Ivasa	01
FB8100	S-8 Pacote C/1000	Ivasa	01
F.000-0	S-10 Pacote C/50	Ivasa	01
F.000-6	S-10 Pacote C/500	Ivasa	01
F.003-2	S-12 Pacote C/250	Ivasa	01

**BUCHA PLÁSTICA C/ ANEL**

Ref.	Descrição	Fabricante	Emb.
U.OUB48	S-6 Pacote C/1000	UB	01
U.OUB50	S-8 Pacote C/1000	UB	01
U.OUB51	S-10 Pacote C/500	UB	01

**BUCHA P/ GESSO**

Ref.	Descrição	Fabricante	Emb.
M.090-1	02 Pacote C/50	Ivasa	50
B.0473	03 Pacote C/50	Ivasa	50

**BUCHA P/TIJO FURADO**

Ref.	Descrição	Fabricante	Emb.
194506	N.6 Pacote C/200	Ivasa/Aks	01
183474	N.8 Pacote C/100	Ivasa/Aks	01
186279	N.10 Pacote C/50	Ivasa/Aks	01



**BUCHA PASSAGEM P/ COAXIAL**

Ref.	Descrição	Fabricante	Emb.
287415	10mm Pacote C/50	Sforpl	50



**CABO DE AÇO**

Ref.	Descrição	Fabricante	Emb.
L.07301	6 X 7 ( 1/4" ) 200m	Loyal	01
D.32607	6 X 7 ( 1/8" ) 250m	Disma	01
B003523	6 X 7 ( 3/16" ) 250m	Barzel	01
L.06901	6 X 7 ( 3/32" ) 200m	Loyal	01
B003655	6 X 7 ( 3/8" ) 250m	Barzel	01
B003541	6 X 7 ( 5/16" ) 250m	Barzel	01
L.07101	6 X 7 ( 5/32" ) 200m	Loyal	01



**CABO DE MARRETA**

Ref.	Descrição	Fabricante	Emb.
M.800-6	Médio	Momfort	12
A.666-0	Grande	JT/Pinhalzinho	12
A.610-3	Cabo	Pinhalzinho	12



**CABO DE MARTELO**

Ref.	Descrição	Fabricante	Emb.
M.800-8	Grande	Momfort	12
M.800-7	Médio	Momfort	12
A.610-2	Cabo	Pinhalzinho/JT	12



**CABO P/ SERROTE**

Ref.	Descrição	Fabricante	Emb.
M.800-5	Amador	Momfort/Simetal	12
M208068	Professional	Momfort	12
M.009-0	Cabo	Pinhalzinho	12

**CABO P/ MACHADO**

Ref.	Descrição	Fabricante	Emb.
M.07014	Cabo	Momfort	12
A.605-2	Cabo	JT/Pinhalzinho	12

**CABO P/ ANCINHO**

Ref.	Descrição	Fabricante	Emb.
A.610-1	Cabo	Pinhalzinho/JT	12

**CABO P/ FOICE E CAVADEIRA REDONDA**

Ref.	Descrição	Fabricante	Emb.
A.605-3	Cabo	JT/Simetal	12



**CABO P/ PÁ XIPA**

Ref.	Descrição	Fabricante	Emb.
A.65911	Cabo	JT/Pinhalzinho	12

**CABO P/ PICARETA**

Ref.	Descrição	Fabricante	Emb.
A.605-4	Cabo	JT/Pinhalzinho	12
M.07004	Cabo	Momfort	12

**CABO P/ ENXADA REDONDO**

Ref.	Descrição	Fabricante	Emb.
M607024	1,50M	Momfort	12
M607044	1,20M	Momfort	12
A.605-1	1,20M	JT/Pinhalzinho	12

**CABO P/ PÁ TIPO «D»**

Ref.	Descrição	Fabricante	Emb.
A.601-4	Tipo «D»	Simetal	12
A.610-0	Tipo «Y»	JT/Pinhalzinho	12





CAÇAMBA PLÁSTICA S/FURO

Ref.	Descrição	Fabricante	Emb.
M201029	Amarela	Metasul	01
221	Azul	Metasul	03
005386	Laranja	Metasul	01
004397	Verde	Metasul	01
M0331	Vermelha	Metasul	03



CADEADOS

Ref.	Descrição	Fabricante	Emb.
S.01070	15mm	Soprano	20
S.00170	20mm	Soprano	20
S.00270	25mm	Soprano	20
S.00370	30mm	Soprano	10
S.00470	35mm	Soprano	10
S.00570	40mm	Soprano	10
S.00670	45mm	Soprano	10
S.00770	50mm	Soprano	10
S.00870	60mm	Soprano	10
S.00970	70mm	Soprano	10



CADEADOS

Ref.	Descrição	Fabricante	Emb.
D.CAD20	20mm	3F	12
D.CAD25	25mm	3F	20
D.CAD30	30mm	3F	10
3.CAD35	35mm	3F	20
3.CAD45	45mm	3F	10



CADEADOS

Ref.	Descrição	Fabricante	Emb.
S.020-1	20mm	Stam	20
S.020-2	25mm	Stam	20
S.020-3	30mm	Stam	20
S.020-4	35mm	Stam	20
S.020-5	40mm	Stam	10
S.020-6	45mm	Stam	10



CADEADOS

Ref.	Descrição	Fabricante	Emb.
P.020-1	20mm	Pado	10
P.020-2	25mm	Pado	10
P.020-3	30mm	Pado	10
P.020-4	35mm	Pado	05
P.020-5	40mm	Pado	05
P.020-6	45mm	Pado	05
P.020-7	50mm	Pado	05
P.020-9	60mm	Pado	05



CADEADO P/BICICLETA

Ref.	Descrição	Fabricante	Emb.
7OS	C/ Chave	Eda	01
7TA	C/ Segredo	Eda	01



CAIXA MEIA ESQUADRIA

Ref.	Descrição	Fabricante	Emb.
F.401-3	Unidade	Momfort	06



CAIXA CORREIO PVC

Ref.	Descrição	Fabricante	Emb.
C.501-2	Amarela	Ciplast	06



CAIXA CORREIO PVC

Ref.	Descrição	Fabricante	Emb.
MT-3827	Amarela	Artplas	12



CAIXA CORREIO PVC

Ref.	Descrição	Fabricante	Emb.
M.019-1	Amarela	Mondiale	06
M.018-1	Azul	Mondiale	06



CAIXA DE CORRESPONDÊNCIA DE FERRO

Ref.	Descrição	Fabricante	Emb.
M.002-1	Grande	Almeida	01



CAIXA P/ FERRAMENTAS

Ref.	Descrição	Fabricante	Emb.
M.256-9	20 X 40	Metasul	01



CAIXA P/ FERRAMENTAS

Ref.	Descrição	Fabricante	Emb.
D.200-2	Pequena	Replast	12
5060-1	Gr. 60 X 40	Replast	12



CAIXA PLÁSTICA P/ PEDREIRO

Ref.	Descrição	Fabricante	Emb.
M.012-9	Amarela	Metasul	06
M.013-6	Azul	Metasul	06
M.013-7	Branca	Metasul	06



CAIXA P/ MASSA

Ref.	Descrição	Fabricante	Emb.
A.2313	Preta	Alumasa	12
0.0000	Preta	Ciplast	12



CAIXA P/ MASSA

Ref.	Descrição	Fabricante	Emb.
R-03922	Mod. Forte	Roma	06



CALÇO P/ TELHA PVC				
Ref.	Descrição	Fabricante	Emb.	
C.201-6	4mm	Ciplast	1000	
C.201-2	6mm	Ciplast	1000	



CAMARA DE CARRO DE MÃO				
Ref.	Descrição	Fabricante	Emb.	
M.4310	3,25	Metasul	01	
L.00103	3,25	Disma	01	



CAMISA P/ LÂMPIÃO				
Ref.	Descrição	Fabricante	Emb.	
B.8025	300/400 Velas	Diversos	12	
B.8026	500/600 Velas	Diversos	12	



CANO P/ FOGÃO GALVANIZADO				
Ref.	Descrição	Fabricante	Emb.	
R.001-3	Nº 0	Diversos	01	
R.001-4	Nº 1	Diversos	01	
R.001-9	Nº 2	Diversos	01	



CANTONEIRA P/ CORTINA BICROMATIZADA				
Ref.	Descrição	Fabricante	Emb.	
33701	3 X 3 Leve	Loth	10	
33702	4 X 4 Leve	Loth	10	
33703	5 X 5 Leve	Loth	10	
33705	5 X 7 Leve	Loth	10	
33704	6 X 6 Leve	Loth	10	
33707	6 X 8 Leve	Loth	10	
33708	6 X 9 Leve	Loth	10	
33706	7 X 7 Leve	Loth	10	
33712	7 X 11 Leve	Loth	10	
33709	8 X 8 Leve	Loth	10	
33710	8 X 10 Leve	Loth	10	
33711	9 X 9 Leve	Loth	10	
33713	10 X 10 Leve	Loth	10	



CANTONEIRA P/ CORTINA ZINCADA				
Ref.	Descrição	Fabricante	Emb.	
23701	3 X 3 Leve	Loth	10	
23702	4 X 4 Leve	Loth	10	
23703	5 X 5 Leve	Loth	10	
23705	5 X 7 Leve	Loth	10	
23704	6 X 6 Leve	Loth	10	
23707	6 X 8 Leve	Loth	10	
23708	6 X 9 Leve	Loth	10	
23706	7 X 7 Leve	Loth	10	
23712	7 X 11 Leve	Loth	10	
23709	8 X 8 Leve	Loth	10	
23710	8 X 10 Leve	Loth	10	
23711	9 X 9 Leve	Loth	10	
23713	10 X 10 Leve	Loth	10	



CANTONEIRA P/ CORTINA BICROMATIZADA				
Ref.	Descrição	Fabricante	Emb.	
33423	3 X 3	Loth	10	
33424	4 X 4	Loth	10	
33425	5 X 5	Loth	10	
33025	5 X 7	Loth	10	
33426	6 X 6	Loth	10	
33026	6 X 8	Loth	10	
33006	6 X 9	Loth	10	
33427	7 X 7	Loth	10	
33007	7 X 11	Loth	10	
33428	8 X 8	Loth	10	
33008	8 X 10	Loth	10	
33429	9 X 9	Loth	10	
33421	10 X 10	Loth	10	



CANTONEIRA P/ CORTINA BRANCA					
Ref.	Descrição	Fabricante	Emb.		
3713	10 X 10	Loth	10		
3701	3 X 3	Loth	10		
3702	4 X 4	Loth	10		
3703	5 X 5	Loth	10		
3705	5 X 7	Loth	10		
3704	6 X 6	Loth	10		
3707	6 X 8	Loth	10		
3708	6 X 9	Loth	10		
3706	7 X 7	Loth	10		
3712	7 X 11	Loth	10		
3709	8 X 8	Loth	10		
3710	8 X 10	Loth	10		
3711	9 X 9	Loth	10		



CANTONEIRA P/ CORTINA BRANCA				
Ref.	Descrição	Fabricante	Emb.	
3423	3 X 3 Pesada	Loth	10	
3424	4 X 4 Pesada	Loth	10	
3425	5 X 5 Pesada	Loth	10	
3025	5 X 7 Pesada	Loth	10	
3426	6 X 6 Pesada	Loth	10	
3026	6 X 8 Pesada	Loth	10	
3006	6 X 9 Pesada	Loth	10	
3427	7 X 7 Pesada	Loth	10	
3428	8 X 8 Pesada	Loth	10	



CANTONEIRA P/ PRATELEIRA C/ REFORÇO				
Ref.	Descrição	Fabricante	Emb.	
4028	20cm	Loth	06	
4027	25cm	Loth	06	
4026	30cm	Loth	06	
4025	40cm	Loth	06	
4024	50cm	Loth	06	



CANTONEIRA P/ PRATELEIRA MP				
Ref.	Descrição	Fabricante	Emb.	
3613	3 X 4	Loth	12	
3614	4 X 5	Loth	12	
3615	5 X 6	Loth	12	
3616	6 X 8	Loth/Pratika	12	
3618	8 X 10	Loth/Pratika	12	
3611	10 X 12	Loth/Pratika	12	



CANTONEIRA P/ PRATELEIRA C/ REFORÇO				
Ref.	Descrição	Fabricante	Emb.	
3413	3 X 4	Loth	12	
4000	12 X 18	Loth	06	
4001	16 X 23	Loth	06	
4002	19 X 27	Loth	06	
4003	28 X 15	Loth	06	
4004	35 X 20	Loth	06	
4005	45 X 25	Loth	06	



CANTONEIRA P/ PRATELEIRA C/ REFORÇO				
Ref.	Descrição	Fabricante	Emb.	
4023	15 X 28 Pesada	Loth	06	
4022	20 X 35 Pesada	Loth	06	
4021	25 X 45 Pesada	Loth	06	



CANTONEIRA P/ PRATELEIRA REAL				
Ref.	Descrição	Fabricante	Emb.	
3511	10 X 12	Loth	12	
3516	6 X 8	Loth	12	
3518	8 X 10	Loth	12	



CANTONEIRA P/ PRATELEIRA				
Ref.	Descrição	Fabricante	Emb.	
3414	4 X 5	Loth	12	
3415	5 X 6	Loth	12	



CANTONEIRA P/ MICROONDAS C/ REFORÇO				
Ref.	Descrição	Fabricante	Emb.	
4020	42 X 50	Loth	06	



**CAPA CHUVA MANGA**

Ref.	Descrição	Fabricante	Emb.
C..931	P.	Capseg	12
C..932	M.	Capseg	12
C..933	G.	Capseg	12
C..934	GG.	Capseg	12
C..935	EXGG.	Capseg	12



**CAPA CHUVA MORCEGO**

Ref.	Descrição	Fabricante	Emb.
C..936	P.	Capseg	12
C..937	M.	Capseg	12
C..938	G.	Capseg	12
C..939	GG.	Capseg	12
C..940	EXGG.	Capseg	12



**CAPACETE DE SEGURANÇA**

Ref.	Descrição	Fabricante	Emb.
F.CAM	Amarelo	Aks	06
F.CAZ	Azul	Aks	06
F.CBR	Branco	Aks	06
F.CVE	Verde	Aks	06
F.CVM	Vermelho	Aks	06



**CAPACETE C/ CARNEIRA ULTRA MASTER**

Ref.	Descrição	Fabricante	Emb.
AMJSJ	Amarelo	Aks	06
AZBSJ	Azul	Aks	06
BRSJ	Branco	Aks	06
CZSJ	Cinza	Aks	06
VDSJ	Verde	Aks	06
VMSJ	Vermelho	Aks	06



**CARRINHO DE FEIRA**

Ref.	Descrição	Fabricante	Emb.
088307	Zincado	Csk/Aks	01
188719	Zincado Reforçado	Csk/Aks	01



**CARRETEL P/ APARADOR**

Ref.	Descrição	Fabricante	Emb.
T98284	Fio Nylon 160	Tramontina	08



**CARRETEL P/ APARADOR**

Ref.	Descrição	Fabricante	Emb.
T97284	C/ 2 Fios	Tramontina	12



**CARRETEL P/LINHA NYLON**

Ref.	Descrição	Fabricante	Emb.
T99463	1,6mm 8m	Tramontina	12



**CATRACA P/ EMENDAR E ESTICAR ARAME**

Ref.	Descrição	Fabricante	Emb.
D.040-1	Catraca	Cinfer	20



**CARRO DE MÃO MASTER**

Ref.	Descrição	Fabricante	Emb.
M.02351	Pneu Camara	Maestro	05



**CARRO DE MÃO**

Ref.	Descrição	Fabricante	Emb.
A..1509	Pneu Camara Pt.	Alza	01



**CARRO DE MÃO CAMPEÃO**

Ref.	Descrição	Fabricante	Emb.
A..690	Reforçado P. Camara	Alza	01



**CATRACA C/ ROSETA P/ ESTICAR ARAME LISO**

Ref.	Descrição	Fabricante	Emb.
C.30004	Catraca	Cinfer	20



**CATRACA C/ CERCA ELÉTRICA**

Ref.	Descrição	Fabricante	Emb.
C.30008	Catraca	Cinfer	20



**ESTICADOR DE ARAME**

Ref.	Descrição	Fabricante	Emb.
ESARAT	Tela	Parafix	50



**ESTICADOR P/ CABO AÇO**

Ref.	Descrição	Fabricante	Emb.
B.003-2	1/2	Starfer	10
B.002-0	1/4	Starfer	10
S.57051	3/4	Starfer	01
S.57043	5/8	Starfer	01
S.262-9	3/16	Starfer	01
S.263-3	3/8	Starfer	01
S.263-2	5/16	Starfer	01
D14000	1/4	Disma	20
D031600	3/16	Disma	20



CHAPÉU CHINÊS			
Ref.	Descrição	Fabricante	Emb.
D.046-1	P/ Fogão	Andres	01



CHAPÉU GIRATÓRIO GALVANIZADO			
Ref.	Descrição	Fabricante	Emb.
R.001-6	P/ Fogão	Andres	01



CHAPINHA BORRACHA			
Ref.	Descrição	Fabricante	Emb.
P.203-1	P/ Paraf. Telha	Diversos	100



CHAVE COLONIAL			
Ref.	Descrição	Fabricante	Emb.
S.00334	L. Laton. Oxidada	Soprano	100



CILINDRO ORIGINAL			
Ref.	Descrição	Fabricante	Emb.
S.603-1	53mm Cromado	Soprano	50



CILINDRO ORIGINAL			
Ref.	Descrição	Fabricante	Emb.
S.03048	53mm Preto	Soprano	50



CILINDRO FECHADURA			
Ref.	Descrição	Fabricante	Emb.
3F02ZCR	3F Original	3F	50
D.025-8	8000 Papaiz	3F	10
D.025-4	Aliança	3F	10
D.025-7	Arouca	3F	10
D.025-0	Haga	3F	10
D.061ZC	Pado	3F	20
D.025-3	Soprano	3F	10
D.025-6	Stam	3F	10



COLARINHO P/ FOGÃO			
Ref.	Descrição	Fabricante	Emb.
R.0010	Nº.0	Diversos	01
R.0011	Nº.1	Diversos	01
R.0012	Nº.2	Diversos	01



CINTO CARPINTEIRO			
Ref.	Descrição	Fabricante	Emb.
280054	Cinto Carpinteiro	Aks	01
146315	Couro Reforçado	Aks	01



CINTO DE ELETRECISTA			
Ref.	Descrição	Fabricante	Emb.
069922	Cinto Eletrecista	Aks	01
163252	Cinto Reforçado	Aks	01



COLEIRA PEITORAL DE NYLON P/ CÃO			
Ref.	Descrição	Fabricante	Emb.
00202	C/ Pei C/ Guia	Aks	01



COLEIRA PEITORAL P/ CÃO FORRADA			
Ref.	Descrição	Fabricante	Emb.
O.022-4	Nº.00	Aks	06
O.022-5	Nº.01	Aks	06
O.022-6	Nº.02	Aks	06
O.022-7	Nº.03	Aks	06



COLEIRA P/ CÃO			
Ref.	Descrição	Fabricante	Emb.
O.001-8	Nº.0	Aks	12
O.000-3	Nº.1	Aks	12
O.002-1	Nº.2	Aks	12
O.002-2	Nº.3	Aks	12
O.002-3	Nº.4	Aks	12
O.000-5	Nº.5	Aks	12
O.002-6	Nº.6	Aks	12
O.023-1	Nº.7	Aks	12
O.003-4	Nº.8	Aks	12
C.274607	Nº.9	Aks	12
C.274615	Nº.10	Aks	12







CONJUNTO BALDE E BRUXA

Ref.	Descrição	Fabricante	Emb.
1020-7	Cj. Balde/Bruxa	Primafer	04

CORDA NYLON

Ref.	Descrição	Fabricante	Emb.
C.100-6	Az/Pt 10mm 227m	Arteplas	01
C.1005	Az/Pt 8mm 317m	Arteplas	01
A705355	Azul 6mm 208m	Arteplas	01
C.101-0	Azul 4mm 450m	Arteplas	01
C.100-7	Verde 12mm 130m	Arteplas	01

CORDA SEDA COLORIDA CARRETEL

Ref.	Descrição	Fabricante	Emb.
A.65924	3mm 3KG 400m	Arteplas	01
D.012-1	4mm 220m	Arteplas	01
D.012-2	6mm 150m	Arteplas	01
D.013-1	8mm 240m	Arteplas	01
D.013-2	10mm 11KG 165m	Arteplas	01
D.012-6	12mm 105m	Arteplas	01

CORDA SEDA

Ref.	Descrição	Fabricante	Emb.
C.101	Br. 2mm 360m	Styka	01
D.000-0	Br. 3mm 400m	Arteplas	01
C.100-3	Br. 4mm 220m	Arteplas	01
C.100-9	Br. 6mm 150m	Arteplas	01
C.100-0	Br. 8mm 240m	Arteplas	01
C.100-1	Br. 10mm 165m	Arteplas	01
C.101-8	Br. 16mm 94m	Arteplas	01



CORDA VARAL AÇO REVESTIDO

Ref.	Descrição	Fabricante	Emb.
D.022-0	10m	Isadri/Starfer	01
D.036-9	15m	Isadri/Starfer	100
D.037-1	20m	Isadri/Starfer	100

CORDA SEDA

Ref.	Descrição	Fabricante	Emb.
C.100-2	Br./Vd. 12mm 105m	Arteplas	01

CORDA SEDA

Ref.	Descrição	Fabricante	Emb.
C.101-3	Br./Vd. 14mm 136m	Arteplas	01

CORDA VARAL AÇO REVESTIDO

Ref.	Descrição	Fabricante	Emb.
D.022-9	Rolo 500m	Isadri	01





**CORREIA MOD. " V "**

Ref.	Descrição	Fabricante	Emb.
D102200	A- 22	Disma/Brasfort	01
D102300	A- 23	Disma/Brasfort	01
D102400	A- 24	Disma/Brasfort	01
D102500	A- 25	Disma/Brasfort	01
D102600	A- 26	Disma/Brasfort	01
D02700	A- 27	Disma/Brasfort	01
D102800	A- 28	Disma/Brasfort	01
D102900	A- 29	Disma/Brasfort	01
D103000	A- 30	Disma/Brasfort	01
D103100	A- 31	Disma/Brasfort	01
D103200	A- 32	Disma/Brasfort	01
D103300	A- 33	Disma/Brasfort	01
D103400	A- 34	Disma/Brasfort	01
D103500	A- 35	Disma/Brasfort	01
D103600	A- 36	Disma/Brasfort	01
D103700	A- 37	Disma/Brasfort	01
D103800	A- 38	Disma/Brasfort	01
D103900	A- 39	Disma/Brasfort	01
D104000	A- 40	Disma/Brasfort	01
D104100	A- 41	Disma/Brasfort	01
D104200	A- 42	Disma/Brasfort	01
D04300	A- 43	Disma/Brasfort	01
D104400	A- 44	Disma/Brasfort	01
D104500	A- 45	Disma/Brasfort	01
D104600	A- 46	Disma/Brasfort	01
D104700	A- 47	Disma/Brasfort	01
D104800	A- 48	Disma/Brasfort	01
D104900	A- 49	Disma/Brasfort	01
D105000	A- 50	Disma/Brasfort	01
D105100	A- 51	Disma/Brasfort	01
D105200	A- 52	Disma/Brasfort	01
D105300	A- 53	Disma/Brasfort	01
D105400	A- 54	Disma/Brasfort	01
D105500	A- 55	Disma/Brasfort	01
D105600	A- 56	Disma/Brasfort	01
D105700	A- 57	Disma/Brasfort	01
D105800	A- 58	Disma/Brasfort	01
D105900	A- 59	Disma/Brasfort	01
D106000	A- 60	Disma/Brasfort	01
D106100	A- 61	Disma/Brasfort	01
D106200	A- 62	Disma/Brasfort	01
D106400	A- 64	Disma/Brasfort	01
D106600	A- 66	Disma/Brasfort	01
D106800	A- 68	Disma/Brasfort	01
D107200	A- 72	Disma/Brasfort	01
D107400	A- 74	Disma/Brasfort	01
D107600	A- 76	Disma/Brasfort	01
D107800	A- 78	Disma/Brasfort	01
D108000	A- 80	Disma/Brasfort	01
D108200	A- 82	Disma/Brasfort	01
D108400	A- 84	Disma/Brasfort	01
D108600	A- 86	Disma/Brasfort	01
D108800	A- 88	Disma/Brasfort	01
D109000	A- 90	Disma/Brasfort	01
D109200	A- 92	Disma/Brasfort	01
D109600	A- 96	Disma/Brasfort	01
D109800	A- 98	Disma/Brasfort	01

**CORREIA MOD. " V "**

Ref.	Descrição	Fabricante	Emb.
D203800	B- 38	Disma/Brasfort	01
D203900	B- 39	Disma/Brasfort	01
D204000	B- 40	Disma/Brasfort	01
D204100	B- 41	Disma/Brasfort	01
D204200	B- 42	Disma/Brasfort	01
D204300	B- 43	Disma/Brasfort	01
D204400	B- 44	Disma/Brasfort	01
D204500	B- 45	Disma/Brasfort	01
D204600	B- 46	Disma/Brasfort	01
D204700	B- 47	Disma/Brasfort	01
D204800	B- 48	Disma/Brasfort	01
D204900	B- 49	Disma/Brasfort	01
D205000	B- 50	Disma/Brasfort	01
D205100	B- 51	Disma/Brasfort	01
D205200	B- 52	Disma/Brasfort	01
D205300	B- 53	Disma/Brasfort	01
D205400	B- 54	Disma/Brasfort	01
D205500	B- 55	Disma/Brasfort	01
D205600	B- 56	Disma/Brasfort	01
D205700	B- 57	Disma/Brasfort	01
D205800	B- 58	Disma/Brasfort	01
D205900	B- 59	Disma/Brasfort	01
D206000	B- 60	Disma/Brasfort	01
D206100	B- 61	Disma/Brasfort	01
D206200	B- 62	Disma/Brasfort	01
D206300	B- 63	Disma/Brasfort	01
D206400	B- 64	Disma/Brasfort	01
D206500	B- 65	Disma/Brasfort	01
D206600	B- 66	Disma/Brasfort	01
D206700	B- 67	Disma/Brasfort	01
D206800	B- 68	Disma/Brasfort	01
D207000	B- 70	Disma/Brasfort	01
D207200	B- 72	Disma/Brasfort	01
D207400	B- 74	Disma/Brasfort	01
D207600	B- 76	Disma/Brasfort	01
D207800	B- 78	Disma/Brasfort	01
D208000	B- 80	Disma/Brasfort	01
D208200	B- 82	Disma/Brasfort	01
D208400	B- 84	Disma/Brasfort	01
D208600	B- 86	Disma/Brasfort	01
D208800	B- 88	Disma/Brasfort	01
D209000	B- 90	Disma/Brasfort	01
D209200	B- 92	Disma/Brasfort	01
D209400	B- 94	Disma/Brasfort	01
D209600	B- 96	Disma/Brasfort	01
D209800	B- 98	Disma/Brasfort	01
D20100	B- 100	Disma/Brasfort	01


**CORRENTE CADEADO C/ FIXAÇÃO "S"**

Ref.	Descrição	Fabricante	Emb.
KV/CRF	Cx. Acoplada	Astra	01



**CORRENTE P/ CÃO**

Ref.	Descrição	Fabricante	Emb.
G.2000	Nº.0	São Rafael	12
G.2001	Nº.1	São Rafael	12
G.2002	Nº.2	São Rafael	12
G.2008	Nº.2/0	São Rafael	12
G.2003	Nº.3	São Rafael	12
G.0209	Nº.3/0	São Rafael	12
G.2004	Nº.4	São Rafael	12
G.2005	Nº.5	São Rafael	12
G.2006	Nº.6	São Rafael	12
G.2007	Nº.7	São Rafael	12



**CORRENTE GALVANIZADA**

Ref.	Descrição	Fabricante	Emb.
G.201-1	3mm 73,53m 12,5kg	São Rafael	01
G.201-2	4mm 41,95m 12,5kg	São Rafael	01
G.201-3	5mm 26,71m 12,5kg	São Rafael	01
G.201-4	6mm 18,66m 12,5kg	São Rafael	01
G.201-5	7mm 12,83m 12,5kg	São Rafael	01
G.205-6	8mm 9,77m 12,5kg	São Rafael	01



**CORRENTE P/ XAXIM/LUSTRE**

Ref.	Descrição	Fabricante	Emb.
S.25018	20m	São Rafael	01

**CORRENTE CADEADO**

Ref.	Descrição	Fabricante	Emb.
G.301-2	4mm X 40cm	São Rafael	12
G.301-1	4mm X 60cm	São Rafael	12
G.300-2	5mm X 60cm	São Rafael	12



**CORRENTE P/ CÃO C/ DEST. E GUIA**

Ref.	Descrição	Fabricante	Emb.
CC2530	3mm	Werten	01



**CORRENTE P/ XAXIM C/ GANCHO**

Ref.	Descrição	Fabricante	Emb.
SR27075	Preta 75cm	São Rafael	12



**CORRENTE PVC - C/ 50M**

Ref.	Descrição	Fabricante	Emb.
M.222-5	Amarela 6mm	Metasul	01
M.222-3	Amarela 8mm	Metasul	01
M.03002	Amarela 10mm	Metasul	01
M.1003	Branca 6mm	Metasul	01
M.222-7	Cinza 6mm	Metasul	01
M.02021	Cinza 8mm	Metasul	01
M.03004	Cinza 10mm	Metasul	01
M.222-6	Preta 6mm	Metasul	01
M.222-4	Preta 8mm	Metasul	01
M.01001	Zebrada 6mm	Metasul	01
M.4331	Zebrada 8mm	Metasul	01
004615	Zebrada 10mm	Metasul	01



CREMONA P/ JANELA RETANGULAR

Ref.	Descrição	Fabricante	Emb.
20362	Zincada	Loth	05
30362	Bicromatizada	Loth	05
60362	Cromatizada Pt.	Loth	05
90362	Inox	Loth	05
8362	Ferro Ouro Velho	Loth	05



CREMONA P/ JANELA OVAL

Ref.	Descrição	Fabricante	Emb.
60361	Cromatizado Preto	Loth	05
30361	Bicromatizada	Loth	05
20361	Zincada	Loth	05



CURVA P/ FOGÃO GALVANIZADO

Ref.	Descrição	Fabricante	Emb.
R.003-1	N.1	Diversos	01
R.003-2	N.2	Diversos	01
R.001-5	Nº0	Diversos	01



DESENTUPIDOR MANUAL

Ref.	Descrição	Fabricante	Emb.
TH00370	10m	Thompson	01
TH00371	5m	Thompson	01



DESENTUPIDOR P/ VASO SANITÁRIO

Ref.	Descrição	Fabricante	Emb.
BFLD120	C/ Cabo	Ferolin	06



DESENTUPIDOR P/ PIA

Ref.	Descrição	Fabricante	Emb.
BFLD119		Ferolin	12



DESTORCEDOR MOSQUETÃO

Ref.	Descrição	Fabricante	Emb.
D.020-0	Nº.1	São Rafael	12
D.020-1	Nº.2	São Rafael	12
D.020-2	Nº.3	São Rafael	12



DOBRADIÇA CANECO CURVO

Ref.	Descrição	Fabricante	Emb.
S.06110	26mm X 9mm	Soprano	01
S.00210	35mm	Soprano	100



DOBRADIÇA CRUZ

Ref.	Descrição	Fabricante	Emb.
34225	2,5 Bicromatizada	Loth	24
64225	2,5 Crom. Preto	Loth	24
24225	2,5" Zincado	Loth	24
34230	3" Bicromatizado	Loth	24
64230	3" Crom. Preto	Loth	24
24230	3" Zincada	Loth	24



DOBRADIÇA HAMBURGUESA

Ref.	Descrição	Fabricante	Emb.
63860	6cm Crom. Preto	Loth	24
23860	6cm Zincada	Loth	24
33860	6cm Bicromatizada	Loth	24
63870	7cm Crom. Preto	Loth	24
23870	7cm Zincada	Loth	24
33870	7cm Bicromatizada	Loth	24
63880	8cm Crom. Preto	Loth	24
23880	8cm Zincada	Loth	24
33880	8cm Bicromatizada	Loth	24
63890	9cm Crom. Preto	Loth	24
23890	9cm Zincada	Loth	24
33890	9cm Bicromatizada	Loth	24



DOBRADIÇA LEME

Ref.	Descrição	Fabricante	Emb.
23404	4" Zincado	Loth	12
93404	4" Aço Inoxidável	Loth	24
33404	4" Bicromatizada	Loth	12
63404	4" Crom. Preto	Loth	12
93406	6" Aço Inoxidável	Loth	24
33406	6" Bicromatizada	Loth	12
63406	6" Crom. Preto	Loth	12
23406	6" Zincado	Loth	12
23408	8" Zincado	Loth	12
93408	8" Aço Inoxidável	Loth	24
33408	8" Bicromatizada	Loth	12
63408	8" Crom. Preto	Loth	12
93410	10" Aço Inoxidável	Loth	24
33410	10" Bicromatizada	Loth	12
63410	10" Crom. Preto	Loth	12
23410	10" Zincado	Loth	12
33412	12" Bicromatizada	Loth	12
63412	12" Crom. Preto	Loth	12
23412	12" Zincado	Loth	12



DOBRADIÇA FERRADURA

Ref.	Descrição	Fabricante	Emb.
A.652-0	Nº.1 3mm	Amparo	12
A.652-4	Nº.2 3mm	Amparo	12
A.652-6	Nº.4 3mm	Amparo	12
A.652-7	Nº.5 3mm	Amparo	12



DOBRADIÇA P/ BANDEIROLA

Ref.	Descrição	Fabricante	Emb.
30039	Bicromatizada	Loth	12
20039	Zincada	Loth	12
60039	Crom. Preto	Loth	12



DOBRADIÇA P/ FERRADURA

Ref.	Descrição	Fabricante	Emb.
D.038-0	Nº.02	Cinifer	12
D.038-1	Nº.03	Cinifer	12
D.038-2	Nº.04	Cinifer	12
D.038-3	Nº.05	Cinifer	12





**DOBRADIÇA PINO BOLA**

Ref.	Descrição	Fabricante	Emb.
8325	3 X 2.5 Ouro Velho	Loth	24
8330	3 X 3.0 Ouro Velho	Loth	24
6330	3 X 3.0 Ferro Crom.	Loth	24
6325	3 X 2.5 Ferro Crom.	Loth	24



**DOBRADIÇA PINO SOLTO**

Ref.	Descrição	Fabricante	Emb.
S.DB20	2,0" Bicromatizada	Soprano	60
S.DB25	2,5" Bicromatizada	Soprano	48
S.DB30	3,0" Bicromatizada	Soprano	36
S.DB35	3,5" Bicromatizada	Soprano	24



**DOBRADIÇA PINO SOLTO P/ PORTA SANFONADA**

Ref.	Descrição	Fabricante	Emb.
34330	Bicromatizada	Loth	24
24330	Zincada	Loth	24
64330DO	Sanfonada Cr./Pr.	Loth	24



**DOBRADIÇA PINO SOLTO**

Ref.	Descrição	Fabricante	Emb.
65015	1,5 Crom. Preto	Loth	24
35015	1,5 Bicromatizada	Loth	24
25015	1,5 Zincada	Loth	24
65020	2" Crom. Preto	Loth	24
35020	2" Bicromatizada	Loth	24
25020	2" Zincada	Loth	24
65025	2,5" Crom. Preto	Loth	24
35025	2,5" Bicromatizada	Loth	24
25025	2,5" Zincada	Loth	24
65030	3" Crom. Preto	Loth	24
35030	3" Bicromatizada	Loth	24
25030	3" Zincada	Loth	24
65035	3,5" Crom. Preto	Loth	24
35035	3,5" Bicromatizada	Loth	24
25035	3,5" Zincada	Loth	24
65040	4" Crom. Preto	Loth	24
35040	4" Bicromatizada	Loth	24
25040	4" Zincada	Loth	24
5015	1,5 Polida	Loth	24
5020	2" Polida	Loth	24
5025	2,5" Polida	Loth	24
5030	3" Polida	Loth	24
5035	3,5" Polida	Loth	24
5040	4" Polida	Loth	24



**DOBRADIÇA P/ PORTÃO PARAFUSAR**

Ref.	Descrição	Fabricante	Emb.
34704	4" 2 Haste Bicrom.	Loth	06
34706	6" 2 Haste Bicrom.	Loth	06
34708	8" 2 Haste Bicrom.	Loth	06
34710	10" 2 Haste Bicrom.	Loth	06
34712	12" 2 Haste Bicrom.	Loth	06



**DOBRADIÇA P/ PORTÃO REFORÇADO CHAPA**

Ref.	Descrição	Fabricante	Emb.
60036	3,35mm Preto	Loth	12
30036	3,35mm Bicromat.	Loth	12
20036	3,35mm Zincada	Loth	06



**DOBRADIÇA P/ PORTÃO CHAPA**

Ref.	Descrição	Fabricante	Emb.
60035	1,90mm Crom. Pt.	Loth	12
30035	1,90mm Bicrom.	Loth	12
20035	1,90mm Zincada	Loth	12



**DOBRADIÇA P/ PORTÃO ESTREITA PARAFUSAR**

Ref.	Descrição	Fabricante	Emb.
34006	6" Bicromatizada	Loth	06
24006	6" Zincada	Loth	06
34008	8" Bicromatizada	Loth	06
24008	8" Zincada	Loth	06
24010	10" Zincada	Loth	06
34010	10" Bicromatizada	Loth	06
24012	12" Zincada	Loth	06
34012	12" Bicromatizada	Loth	06



**DOBRADIÇA P/ PORTÃO ESTREITA CHUMBAR**

Ref.	Descrição	Fabricante	Emb.
34106	6" Bicromatizada	Loth	06
24106	6" Zincada	Loth	06
34108	8" Bicromatizada	Loth	06
24108	8" Zincada	Loth	06
34110	10" Bicromatizada	Loth	06
24110	10" Zincada	Loth	06
24112	12" Zincada	Loth	06
34112	12" Bicromatizada	Loth	06




**DOBRADIÇA P/ PORTÃO PARAFUSAR**

Ref.	Descrição	Fabricante	Emb.
24704	4" 2 Haste Zincada	Loth	06
24706	6" 2 Haste Zincada	Loth	06
24708	8" 2 Haste Zincada	Loth	06
24710	10" 2 Haste Zincada	Loth	06
24712	12" 2 Haste Zincada	Loth	06




**DOBRADIÇA VAI-VEM**

Ref.	Descrição	Fabricante	Emb.
S32004	3"	Starfer	02
S32012	4"	Starfer	02



**DOBRADIÇA QUADRADA**

Ref.	Descrição	Fabricante	Emb.
33312	1,25 Bicromatizada	Loth	24
33310	1,00 Bicromatizada	Loth	24
63310	1,00 Crom. Preto	Loth	24
63312	1,25 Crom. Preto	Loth	24
33315	1,50 Bicromatizada	Loth	24
63315	1,50 Crom. Preto	Loth	24
33317	1,75 Bicromatizada	Loth	24
63317	1,75 Crom. Preto	Loth	24
23310	1,00 Zincada	Loth	24
23312	1,25 Zincada	Loth	24
23315	1,50 Zincada	Loth	24
23317	1,75 Zincada	Loth	24
33320	2,00 Bicromatizada	Loth	24
63320	2,00 Crom. Preto	Loth	24
23320	2,00 Zincada	Loth	24



**DOBRADIÇA REFORÇADA**

Ref.	Descrição	Fabricante	Emb.
23215	1,5 Zincada	Loth	24
93215	1,5 Inoxidável	Loth	24
23220	2,0 Zincada	Loth	24
93220	2,0 Inoxidável	Loth	24
93225	2,5 Inoxidável	Loth	24
23225	2,5 Zincada	Loth	24
23230	3,0 Zincada	Loth	24
93230	3,0 Inoxidável	Loth	24
23235	3,5 Zincada	Loth	24
93235	3,5 Inoxidável	Loth	24
93240	4,0 Inoxidável	Loth	24



**DOBRADIÇA VENEZIANA**

Ref.	Descrição	Fabricante	Emb.
32454	4cm Bicromatizada	Loth	12
62454	4cm Crom. Preto	Loth	12
22454	4cm Zincada	Loth	12
32456	6cm Bicromatizada	Loth	12
62456	6cm Crom. Preto	Loth	12
22456	6cm Zincada	Loth	12
32458	8cm Bicromatizada	Loth	12
62458	8cm Crom. Preto	Loth	12
22458	8cm Zincada	Loth	12
32410	10cm Bicromatizada	Loth	12
62410	10cm Crom. Preto	Loth	12
22410	10cm Zincada	Loth	12



**DOBRADIÇA VENEZIANA EST.**

Ref.	Descrição	Fabricante	Emb.
33105	5cm Bicromatizada	Loth	12
63105	5cm Crom. Preto	Loth	12
23105	5cm Zincada	Loth	12
33106	6cm Bicromatizada	Loth	12
63106	6cm Crom. Preto	Loth	12
23106	6cm Zincada	Loth	12
33108	8cm Bicromatizada	Loth	12
63108	8cm Crom. Preto	Loth	12
23108	8cm Zincada	Loth	12
33110	10cm Bicromatizada	Loth	12
63110	10cm Crom. Preto	Loth	12
23110	10cm Zincada	Loth	12





**ENROLADOR DE MANGUEIRA**

Ref.	Descrição	Fabricante	Emb.
T78595	C/ Rodinha	Tramontina	01
D.101-1		Plasville	01



**ESCALADA ALUMÍNIO**

Ref.	Descrição	Fabricante	Emb.
00093	3 Degraus	Alumasa	01
00094	4 Degraus	Alumasa	01
00095	5 Degraus	Alumasa	01
00096	6 Degraus	Alumasa	01
00097	7 Degraus	Alumasa	01
00142	8 Degraus	Alumasa	01
00143	9 Degraus	Alumasa	01

**ESCALADA FERRO**

Ref.	Descrição	Fabricante	Emb.
M.500-4	3 Degraus	Maestro	03
M.500-5	4 Degraus	Maestro	03
M.500-3	5 Degraus	Maestro	03
M.500-2	6 Degraus	Maestro	03
M.500-1	7 Degraus	Maestro	03



**ESCALADA TIPO BANQUETA**

Ref.	Descrição	Fabricante	Emb.
00091	Alumínio	Alumasa	01

**ESCALADA TIPO BANQUETA**

Ref.	Descrição	Fabricante	Emb.
M.500-9	Ferro	Maestro	01



**ESCÁPULA FERRO P/ MADEIRA**

Ref.	Descrição	Fabricante	Emb.
SR12163	16 X 30 Bicrom.	São Raphael	100
SR12175	17 X 50 Bicrom.	São Raphael	100
SR12217	21 X 70 Bicrom.	São Raphael	100

**ESCÁPULA CROMADA**

Ref.	Descrição	Fabricante	Emb.
1512175	17 X 50	São Raphael	100
1512196	19 X 60	São Raphael	100
1512217	21 X 70	São Raphael	100

**ESCÁPULA S/BUCHA**

Ref.	Descrição	Fabricante	Emb.
1648005	5	São Raphael	100
P.200-1	6	São Raphael	100
1648006	6 INOX	São Raphael	100
1648008	8	São Raphael	100
P.200-2	10	São Raphael	100
P.341-2	12	São Raphael	100

**ESPAÇADOR DE PISO**

Ref.	Descrição	Fabricante	Emb.
J.000-1	2mm	Juntalider	100
J.000-2	3mm	Juntalider	100
J.000-0	4mm	Juntalider	100
J.000-4	5mm	Juntalider	100
J.000-5	8mm	Juntalider	100



**ESPAÇADOR P/ FERRO CADEIRINHA**

Ref.	Descrição	Fabricante	Emb.
PEFCAD	Cadeirinha	Plasperola	100



**ESPAÇADOR P/ VIDRO**

Ref.	Descrição	Fabricante	Emb.
PESPVI	8mm	Plasperola	10

**ESPAÇADOR P/ FERRO CAVALETE**

Ref.	Descrição	Fabricante	Emb.
PEFCV1	15mm	Plasperola	100
PEFCV2	20mm	Plasperola	100
PEFCV3	30mm	Plasperola	100
PEFCV4	40mm	Plasperola	100



**ESPAÇADOR P/ FERRO CIRCULAR**

Ref.	Descrição	Fabricante	Emb.
PEFC11	15mm	Plasperola	100
PEFC12	25mm	Plasperola	100

**ESPAÇADOR REAPROVEITAVEL**

Ref.	Descrição	Fabricante	Emb.
J.002-2	2mm	Juntalider	50
J.002-1	3mm	Juntalider	50
J.002-3	4mm	Juntalider	50
J.002-4	5mm	Juntalider	50
J.002-6	8mm	Juntalider	40





**SOLICITE**  
UM TABLÓIDE DE  
**PROMOÇÕES**  
COM O SEU  
REPRESENTANTE



ESPELHO CLÁSSICO OURO

Ref.	Descrição	Fabricante	Emb.
P.991-3	00N	Pexcel	10
P.991-6	08N	Pexcel	10
P.990-6	0T	Pexcel	10
P.991-7	15N	Pexcel	10
P.990-7	1T	Pexcel	10
P.990-9	2AT	Pexcel	10
P.990-8	2T	Pexcel	10
P.991-0	3T	Pexcel	10
P.991-1	5T	Pexcel	10
P.991-2	8T	Pexcel	10



ESPELHO CLÁSSICO BRANCO

Ref.	Descrição	Fabricante	Emb.
P.922-5	00N	Pexcel	10
P.922-6	08N	Pexcel	10
P.991-8	0T	Pexcel	10
P.922-7	15N	Pexcel	10
P.991-9	1T	Pexcel	10
P.992-1	2AT	Pexcel	10
P.992-0	2T	Pexcel	10
P.922-2	3T	Pexcel	10
P.922-3	5T	Pexcel	10
P.922-4	8T	Pexcel	10



ESQUADRO P/ ESQUADRIA

Ref.	Descrição	Fabricante	Emb.
33448	8cm Bicomatizado	Loth	50
63448	8cm C. Preto	Loth	50
23448	8cm Zincado	Loth	50
33441	10cm Bicomatizado	Loth	50
63441	10cm C. Preto	Loth	50
23441	10cm Zincado	Loth	50
33445	15cm Bicomatizado	Loth	50
23445	15cm Zincado	Loth	50
63445	15cm C. Preto	Loth	50



ESTILETE

Ref.	Descrição	Fabricante	Emb.
B.8285	Pequeno	Brasfort	12



ESTILETE

Ref.	Descrição	Fabricante	Emb.
B.8286	Grande	Brasfort	12



ESTILETE EMBORRACHADO REFORÇADO

Ref.	Descrição	Fabricante	Emb.
B.8088	Grande	Brasfort	01



ESTILETE PROFISSIONAL C/ CB. AMAR./PRETO

Ref.	Descrição	Fabricante	Emb.
8R0	Grande	Eda	12



ESTILETE GRANDE

Ref.	Descrição	Fabricante	Emb.
S.S07	Trava deslizante	Starrett	12



ESTILETE GRANDE PROFISSIONAL

Ref.	Descrição	Fabricante	Emb.
S.S06	Trava automática	Starrett	01



ESTOPA

Ref.	Descrição	Fabricante	Emb.
D.032-9	200G	Gran Prix	01



ESTOPA

Ref.	Descrição	Fabricante	Emb.
D.033-0	400G	Gran Prix	01





FECHADURA INOX			
Ref.	Descrição	Fabricante	Emb.
S.601-5	Externa Pop	Soprano	24
S.601-4	Interna	Soprano	24
S.602-5	Int. Banheiro	Soprano	24



FECHADURA BORA TACO GOLF			
Ref.	Descrição	Fabricante	Emb.
S.260-5	Externa	Soprano	24
S.260-9	Interna	Soprano	24
S.261-0	Int. Banheiro	Soprano	24



FECHADURA METALIX			
Ref.	Descrição	Fabricante	Emb.
S.259-2	Externa	Soprano	24
S.201-3	Interna	Soprano	24
S.259-3	Int. Banheiro	Soprano	24



FECHADURA COLONIAL VENEZA			
Ref.	Descrição	Fabricante	Emb.
SA73134	Externa Alavanca	Soprano	24
SB73034	Externa Bola	Soprano	24
SI73134	Interna Alavanca	Soprano	24



FECHADURA ESTREITA			
Ref.	Descrição	Fabricante	Emb.
S.56214	Externa	Soprano	24




FECHADURA PORTA DE CORRER			
Ref.	Descrição	Fabricante	Emb.
S.52901	Externa	Soprano	01
S.05551	Interna	Soprano	01



FECHADURA GAVETA			
Ref.	Descrição	Fabricante	Emb.
S.86101	22mm	Soprano	20
S.28610	31mm	Soprano	20



FECHADURA METAL. P/ ARMARIO			
Ref.	Descrição	Fabricante	Emb.
S.00113	S/ Segredo	Soprano	01



FECHADURA SEGURANÇA			
Ref.	Descrição	Fabricante	Emb.
S.73701	Simples	Soprano	24
S.259-1	Tetra	Soprano	24



FECHADURA ALCOVA			
Ref.	Descrição	Fabricante	Emb.
111D	Direita	Loth	01
111E	Esquerda	Loth	01



FECHADURA HAMBURGUESA			
Ref.	Descrição	Fabricante	Emb.
222D	C/ 2 Chaves Direita	Loth	01
222E	C/ 2 Chaves Esquerda	Loth	01



Há 60 anos tornando sua vida mais fácil.



FECHADURA POLIAMIDA			
Ref.	Descrição	Fabricante	Emb.
M.602-1	Banheiro	Metaldavi	24



FECHADURA CROMADA			
Ref.	Descrição	Fabricante	Emb.
MFEBAN	Int. Banheiro	Metaldavi	01
FECEXT	Externa	Metaldavi	01
M.602-0	Interna	Metaldavi	24



FECHADURA INOX			
Ref.	Descrição	Fabricante	Emb.
A.EXMIL	Externa	Aliança	40
A.201-8	Interna 2700/70	Aliança	12
A.200-0	Banheiro 2800/70	Aliança	20



**FECHADURA PORTA DE CORRER**

Ref.	Descrição	Fabricante	Emb.
A.201-4	Fechadura	Aliança	01



**FECHADURA DE SEGURANÇA**

Ref.	Descrição	Fabricante	Emb.
A.200-4	Dupla F200 c/2pcs	Aliança	01
A.200-3	Tetra c/ Trava de Seg.	Aliança	25



**FECHADURA FASHION INOX**

Ref.	Descrição	Fabricante	Emb.
3F7118	Externa	3F	24
3F7218	Interna	3F	24
3F7318	Int. Banheiro	3F	24



**FECHADURA ESPECIAL SOAVE**

Ref.	Descrição	Fabricante	Emb.
3F7116E	Externa	3F	12



**FECHADURA GAVETA**

Ref.	Descrição	Fabricante	Emb.
2311ZCR	A=22mm/d=17mm	3F	01



**FECHADURA SEGURANÇA**

Ref.	Descrição	Fabricante	Emb.
3F440CR	Tetra	3F	10



**FECHADURA ELÉTRICA**

Ref.	Descrição	Fabricante	Emb.
E06505	FX500 Preta	ECP	01



**FECHO MAGNÉTICO**

Ref.	Descrição	Fabricante	Emb.
S.03084	Branco	Soprano	100



**FECHO ROLETE DUPLO**

Ref.	Descrição	Fabricante	Emb.
S.00613	Zincado	Soprano	100



**FECHO PEGA-LADRÃO**

Ref.	Descrição	Fabricante	Emb.
B.8012	Cromado	Brasfort	24



**FECHO DE PORTÃO P/ SERRALHEIRO**

Ref.	Descrição	Fabricante	Emb.
1118	Polido	Loth	12
21118	Zincado	Loth	12



**FECHO P/ BANDEIROLA**

Ref.	Descrição	Fabricante	Emb.
30017	Bicromatizado	Loth	12
60017	Crom. Preto	Loth	12
20017	Zincado	Loth	12



**FECHO P/ PORTÃO**

Ref.	Descrição	Fabricante	Emb.
30018	Bicromatizado	Loth	12
60018	Cromatizado Preto	Loth	12
20018	Zincado	Loth	12



**FERROLHO FIO REDONDO TIPO LEVE**

Ref.	Descrição	Fabricante	Emb.
30925	2.5 Bicromatizado	Loth	12
30930	3.0 Bicromatizado	Loth	12
30940	4.0 Bicromatizado	Loth	12
30950	5.0 Bicromatizado	Loth	12



**FERROLHO FIO REDONDO TIPO LEVE**

Ref.	Descrição	Fabricante	Emb.
20925	2.5 Zincado	Loth	12 *
20930	3.0 Zincado	Loth	12 *
20940	4.0 Zincado	Loth	12 *
20950	5.0 Zincado	Loth	12 *



**FERROLHO P/PORTÃO PORTA CADEADO**

Ref.	Descrição	Fabricante	Emb.
30730	30cm Bicromatizado	Loth	06
30740	40cm Bicromatizado	Loth	06
30750	50cm Bicromatizado	Loth	06



**FERROLHO P/PORTÃO PORTA CADEADO**

Ref.	Descrição	Fabricante	Emb.
20730	30cm Zincado	Loth	06
20750	50cm Zincado	Loth	06
20740	40cm Zincado	Loth	06



**FERROLHO PORTA CADEADO REFORÇADO**

Ref.	Descrição	Fabricante	Emb.
30650	5" Bicromatizado	Loth	12
30660	6" Bicromatizado	Loth	12
30640	4" Bicromatizado	Loth	12



**FERROLHO PORTA CADEADO REFORÇADO**

Ref.	Descrição	Fabricante	Emb.
20640	4" Zincado	Loth	12
20650	5" Zincado	Loth	12
20660	6" Zincado	Loth	12



**FERROLHO ALAVANCA**

Ref.	Descrição	Fabricante	Emb.
20118	18cm Zincado	Loth	12





**FERROLHO ALAVANCA**

Ref.	Descrição	Fabricante	Emb.
30118	18cm Bicromatizado	Loth	12
30122	22cm Bicromatizado	Loth	12
30130	30cm Bicromatizado	Loth	12



**FERROLHO ALAVANCA**

Ref.	Descrição	Fabricante	Emb.
60118	18cm Crom. Preto	Loth	12
60122	22cm Crom. Preto	Loth	12
60130	30cm Crom. Preto	Loth	12



**FERROLHO CHATO**

Ref.	Descrição	Fabricante	Emb.
90250	5" Inoxidável	Loth	12



**FERROLHO CHATO**

Ref.	Descrição	Fabricante	Emb.
30240	4.0 Bicromatizado	Loth	12
30250	5.0 Bicromatizado	Loth	12
30260	6.0 Bicromatizado	Loth	12



**FERROLHO CHATO TIPO LEVE**

Ref.	Descrição	Fabricante	Emb.
90225	2,5 Inoxidável	Loth	12



**FERROLHO CHATO TIPO LEVE**

Ref.	Descrição	Fabricante	Emb.
30425	2.5" Bicromatizado	Loth	12
30430	3" Bicromatizado	Loth	12
30435	3.5" Bicromatizado	Loth	12
30440	4" Bicromatizado	Loth	12



**FERROLHO CHATO TIPO LEVE**

Ref.	Descrição	Fabricante	Emb.
20425	2.5" Zincado	Loth	12
20430	3" Zincado	Loth	12
20435	3.5" Zincado	Loth	12
20440	4" Zincado	Loth	12



**FERROLHO CHATO**

Ref.	Descrição	Fabricante	Emb.
20240	4" Zincado	Loth	12
20250	5" Zincado	Loth	12
20260	6" Zincado	Loth	12



**FERROLHO DE MOLA**

Ref.	Descrição	Fabricante	Emb.
30815	15cm Bicromatizado	Loth	12
30820	20cm Bicromatizado	Loth	12
30830	30cm Bicromatizado	Loth	12



**FERROLHO DE MOLA**

Ref.	Descrição	Fabricante	Emb.
20815	15cm Zincado	Loth	12
20820	20cm Zincado	Loth	12
20830	30cm Zincado	Loth	12



**FERROLHO FIO REDONDO**

Ref.	Descrição	Fabricante	Emb.
20540	4" Zincado	Loth	12
20550	5" Zincado	Loth	12
20560	6" Zincado	Loth	12



**FERROLHO FIO REDONDO**

Ref.	Descrição	Fabricante	Emb.
30540	4" Bicromatizado	Loth	12
30550	5" Bicromatizado	Loth	12
30560	6" Bicromatizado	Loth	12



**FERROLHO PORTA CADEADO REAL**

Ref.	Descrição	Fabricante	Emb.
35621	2" Bicromatizado	Loth	12
35631	3" Bicromatizado	Loth	12
35641	4" Bicromatizado	Loth	12



**FERROLHO PORTA CADEADO REAL**

Ref.	Descrição	Fabricante	Emb.
25641	4" Zincado	Loth	12
25631	3" Zincado	Loth	12
25621	2" Zincado	Loth	12



**FERROLHO UNHA**

Ref.	Descrição	Fabricante	Emb.
30316	16cm Bicromatizado	Loth	12
30320	20cm Bicromatizado	Loth	12
30330	30cm Bicromatizado	Loth	12



**FERROLHO UNHA**

Ref.	Descrição	Fabricante	Emb.
60316	16cm Cromatizado Pt.	Loth	12
60320	20cm Cromatizado Pt.	Loth	12
60330	30cm Cromatizado Pt.	Loth	12



**FERROLHO UNHA**

Ref.	Descrição	Fabricante	Emb.
20316	16cm Zincado	Loth	12
20320	20cm Zincado	Loth	12
20330	30cm Zincado	Loth	12



**FERROLHO DE ALAVANCA**

Ref.	Descrição	Fabricante	Emb.
20122	22cm Zincado	Loth	12
20130	30cm Zincado	Loth	12

A SUA SEGURANÇA  
COMEÇA NA ESCOLHA  
DA SUA FECHADURA.

AS MELHORES MARCAS  
GARANTEM MAIS CONFIANÇA



**FITA ALUMINIZADA**

Ref.	Descrição	Fabricante	Emb.
H.235	Ri. 0.90 X 10m	Herr	01
V.101-0	Ri. 0.05 X 10m	Herr/Mvm	36
V.101-2	Ri. 0.10 X 10m	Herr/Mvm	24
V.101-3	Ri. 0.15 X 10m	Herr/Mvm	16
V.101-4	Ri. 0.20 X 10m	Herr/Mvm	12
HR.187	Ri. 0.30 X 10m	Herr/Mvm	08
HR.188	Ri. 0.45 X 10m	Herr/Mvm	04

**FITA ANTIDERRAPANTE PRETA**

Ref.	Descrição	Fabricante	Emb.
A.22150	50mm X 5m	Master	01

**FITA AUTO FUSÃO**

Ref.	Descrição	Fabricante	Emb.
FX1053	10m	Foxlux	01
10.51	2m	Foxlux	10
FX1052	5m	Foxlux	01



**FITA AUTO FUSÃO**

Ref.	Descrição	Fabricante	Emb.
F.FAF20	10m	Fame	01



**FITA AUTOMOTIVA DUPLA FACE TRANSPARENTE**

Ref.	Descrição	Fabricante	Emb.
3M5369T	12mm X 3m	3M	12



**FITA AUTOMOTIVA DUPLA FACE**

Ref.	Descrição	Fabricante	Emb.
FAU1225	12mm X 2,5m	Masterfix	10



**FITA CREPE DUPLA FACE**

Ref.	Descrição	Fabricante	Emb.
0.006-0	12 X 30	Masterfix	08
0.006-3	16 X 30	Masterfix	06
0.006-1	18 X 30	Masterfix	04



**FITA DEMARCAÇÃO DE SOLO**

Ref.	Descrição	Fabricante	Emb.
AD.853	Preta 50 X 30	Adere	01
AD.850	Amarela 50 X 30	Adere	01
AD.852	Vermelha 50 X 30	Adere	01



**FITA DEMARCAÇÃO DE SOLO**

Ref.	Descrição	Fabricante	Emb.
AD.856	Zebrada 50 X 30	Adere	01



**FITA DUPLA FACE ESPUMA**

Ref.	Descrição	Fabricante	Emb.
A.285S	12 X 1,5m	Masterfix	01
AD.281	12 X 10m	Masterfix	01
M.62451	12 X 5m	Masterfix	01
AD.2811	19 X 10m	Masterfix	01



**FITA DUPLA FACE MASSA ACRÍLICA**

Ref.	Descrição	Fabricante	Emb.
MFMA122	12 X 2m	Masterfix	01
MFMA920	09 X 20m	Masterfix	01
MFMT220	12 X 20m	Masterfix	01



**FITA SILVER TAPE PVC**

Ref.	Descrição	Fabricante	Emb.
A102164	48 X 03	Masterfix	01



**A Nº 1  
EM GRANDES  
PARCERIAS**





**FITILHO DE RÁFIA**

Ref.	Descrição	Fabricante	Emb.
C74705	Médio Cinza	Aks	01

**FIXADOR P/ PORTA**

Ref.	Descrição	Fabricante	Emb.
30081	Bicromatizado	Loth	12
60081	Cromatizado Pt.	Loth	12
20081	Zincado	Loth	12

**FOGÃO 2 BOCAS**

Ref.	Descrição	Fabricante	Emb.
176737	Azul	Maxchamas/Aks	01

**GANCHO DE FERRO P/ MADEIRA**

Ref.	Descrição	Fabricante	Emb.
1087143	14 X 30	São Raphael	01
1087153	15 X 30	São Raphael	01
1087175	17 X 50	São Raphael	01



**GANCHO DE FERRO P/ MAD. BICROMATIZADO**

Ref.	Descrição	Fabricante	Emb.
SR87133	13 X 30	São Raphael	01
SR87143	14 X 30	São Raphael	01
SR87153	15 X 30	São Raphael	01
SR87163	16 X 30	São Raphael	01
SR87174	17 X 40	São Raphael	01
SR87175	17 X 50	São Raphael	01
SR87176	17 X 60	São Raphael	01
SR87187	18 X 70	São Raphael	01
SR87198	19 X 80	São Raphael	01
SR87219	21 X 90	São Raphael	01
SR87221	22 X 100	São Raphael	01

**GANCHO S/ BUCHA**

Ref.	Descrição	Fabricante	Emb.
SR46005	B-5	São Raphael	100
1646006	B-6 Inox	São Raphael	100
SR46006	B-6	São Raphael	100
SR46008	B-8	São Raphael	100
SR46010	B-10	São Raphael	100
SR46012	B-12	São Raphael	100

**GANCHO P/ REDE C/ CHAPA PARAFUSAR**

Ref.	Descrição	Fabricante	Emb.
2018800	7mm	São Raphael	12

**GANCHO P/ REDE PARAFUSAR**

Ref.	Descrição	Fabricante	Emb.
20065	Zincado	Loth	24
60065	Cromatizado Pt.	Loth	24
90065	Aço Inox	Loth	24
30065	Bicromatizado	Loth	24



**GANCHO P/ REDE ARAME CHUMBAR**

Ref.	Descrição	Fabricante	Emb.
30064	Bicromatizado	Loth	24
60064	Cromatizado Pt.	Loth	24
20064	Zincado	Loth	24

**GANCHO P/ REDE PINO SOLTO**

Ref.	Descrição	Fabricante	Emb.
30067	Bicromatizado	Loth	24
60067	Cromatizado Pt.	Loth	24
20067	Zincado	Loth	24

**GANCHO P/ REDE CHUMBAR**

Ref.	Descrição	Fabricante	Emb.
60066	Cromatizado Pt.	Loth	24
30066	Bicromatizado	Loth	24
20066	Zincado	Loth	24
90066	Aço Imox	Loth	24

**GARRA P/ CINTA PERFURADA**

Ref.	Descrição	Fabricante	Emb.
W480008	Cursor Eraflex	Walsywa	100



**GARRA NEGATIVA ELITE**

Ref.	Descrição	Fabricante	Emb.
124958	Alumínio 300A	Walsy	01

**GRAMPEADOR PREMIUM**

Ref.	Descrição	Fabricante	Emb.
09	106 Blister	Rocama	01

**GRAMPEADOR PREMIUM**

Ref.	Descrição	Fabricante	Emb.
08	106	Rocama	01

**GRAMPEADOR E PINADOR**

Ref.	Descrição	Fabricante	Emb.
R.07	80/F	Rocama	01



**GRAMPEADOR**

Ref.	Descrição	Fabricante	Emb.
D000100	Manual	Disma	12



**GRAMPEADOR**

Ref.	Descrição	Fabricante	Emb.
D000200	Pinador	Disma	01



**GRAMPEADOR**

Ref.	Descrição	Fabricante	Emb.
5WK	Profissional	Eda	01



**GRAMPO P/ GRAMPEADOR**

Ref.	Descrição	Fabricante	Emb.
12	106/6 Cx. C/ 4000	Rocama	01
13	106/8 Cx. C/ 2500	Rocama	01



**GRAMPO P/ GRAMPEADOR**

Ref.	Descrição	Fabricante	Emb.
5WL	8mm Cx. c/ 1000	Eda	01
8MV	10mm Cx. c/1000	Eda	01



**GRAMPO GRAM SERV**

Ref.	Descrição	Fabricante	Emb.
R.073	80/08 Cx. C/5000	Rocama	01
R.074	80/10 Cx. C/4000	Rocama	01
R.075	80/12 Cx. C/3000	Rocama	01



**GRAMPO VR**

Ref.	Descrição	Fabricante	Emb.
D000406	6mm C/ 1000un.	Disma	01
D000408	8mm C/ 1000un.	Disma	01
D000410	10mm C/ 1000un.	Disma	01
D000412	12mm C/ 1000un.	Disma	01
D000414	14mm C/ 1000un.	Disma	01



**GRAMPO P/ MARCINEIRO**

Ref.	Descrição	Fabricante	Emb.
B.8877	Jg. c/ 3 Tamanhos	Brasfort	01



**GRAMPO P/ MARCINEIRO TIPO "C"**

Ref.	Descrição	Fabricante	Emb.
B.8017	2"	Brasfort	01
B.8018	3"	Brasfort	01
B.8019	4"	Brasfort	01
B.8020	5"	Brasfort	01
B.8021	6"	Brasfort	01
B.8022	8"	Brasfort	01



**GRAMPO P/ MARC. PESADO TIPO "C"**

Ref.	Descrição	Fabricante	Emb.
B.8723	2"	Brasfort	01
B.8724	3"	Brasfort	01
B.8725	4"	Brasfort	01
B.8726	5"	Brasfort	01
B.8727	6"	Brasfort	01
B.8728	8"	Brasfort	01
B.8729	10"	Brasfort	01
B.8730	12"	Brasfort	01



**GRAMPO P/ MARCINEIRO**

Ref.	Descrição	Fabricante	Emb.
S.04504	80 X 250	Starfer	01
FADF30	100 X 400	Starfer	01
FADF303	120 X 600	Starfer	01



**GRAMPO ISOL. P/ FIO**

Ref.	Descrição	Fabricante	Emb.
M.007-0	NR 5 Pt. C/ 30un.	July	01



**GRAMPO POLIDO P/ CERCA**

Ref.	Descrição	Fabricante	Emb.
P.041-0	1 Kg	Aks	20



**GRAMPO BR./PR. AÇO**

Ref.	Descrição	Fabricante	Emb.
M.009-8	10-12 C/ 15un	Rifix	50
M.009-7	14-16 C/ 15un	Rifix	50
M.009-6	18-20 C/ 15un	Rifix	50



**GRAMPO P/ CABO AÇO (CLIPS)**

Ref.	Descrição	Fabricante	Emb.
L300902	1/2"	Starfer	01
L300602	1/4"	Starfer	01
L300302	1/8"	Starfer	01
S.16077	3/4"	Starfer	01
L300502	3/16"	Starfer	01
L300702	5/16"	Starfer	01
L301002	5/8"	Starfer	01



**GRAMPO P/ CABO AÇO LEVE**

Ref.	Descrição	Fabricante	Emb.
D0459	1/2"	Starfer	01
S.263-6	1/4"	Starfer	01
333	1/8"	Starfer	01
S.263-5	3/16"	Starfer	01
D0458	3/8"	Starfer	01
S.263-7	5/16"	Starfer	01
B.0471	5/8"	Starfer	01





HASTE P/ TELHA COMPLETO

Ref.	Descrição	Fabricante	Emb.
P.5212	6mm X 150mm	Usipar	01
P.220-2	6mm X 200mm	Usipar	01
P.222-5	6mm X 250mm	Usipar	01
P.220-3	6mm X 300mm	Usipar	01
P.22201	6mm X 350mm	Usipar	01
P.223-5	6mm X 400mm	Usipar	01
P.21450	6mm X 450mm	Usipar	01
P.223-6	6mm X 500mm	Usipar	01



KIT CANO FOGÃO - 3m (6 Canos de 50cm)

Ref.	Descrição	Fabricante	Emb.
MAKCGAL	Galvanizado	Diversos	01
MAK6IN	Inox	Diversos	01



KIT PORTEIRO ELETRÔNICO

Ref.	Descrição	Fabricante	Emb.
E.06378	Intervox Plus	Ecp	01



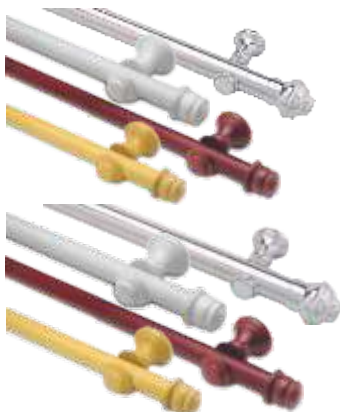
KIT REVISÃO P/ CARRO

Ref.	Descrição	Fabricante	Emb.
M.7031	Jg. C/ 4pçs.	Mundial	01



JANELA BASCULANTE

Ref.	Descrição	Fabricante	Emb.
AB2404	2F L-16P 400 X 400	Alumasa	01
AB2505	2F L-16P 500 X 500	Alumasa	01
AB2604	2F L-16P 600 X 400	Alumasa	01
AB21040	2F L-16P 1000 X 400	Alumasa	01
AB3406	3F L-16P 400 X 600	Alumasa	01
AB3606	3F L-16P 600 X 600	Alumasa	01
AB3806	3F L-16P 800 X 600	Alumasa	01
AB31060	3F L-16P 1000 X 600	Alumasa	01
AB4608	4F L-16P 600 X 800	Alumasa	01
AB4808	4F L-16P 800 X 800	Alumasa	01
AB41080	4F L-16P 1000 X 800	Alumasa	01
AB58010	5F L-16P 800 X 1000	Alumasa	01
AB51010	5F L-16P 1000 X 1000	Alumasa	01
AB61260	6F L-16P 1200 X 600	Alumasa	01
AB81280	8F L-16P 1200 X 800	Alumasa	01
AB10121	10F L-16P 1200 X 1000	Alumasa	01



KIT VARÃO M. SIMPLES

Ref.	Descrição	Fabricante	Emb.
AMS198	Branco 1,5m	Ams	01
OPK1548	Cromado 1,5m	Ams	01
AMS199	Branco 2m	Ams	01
AMS204	Cerejeira 2m	Ams	01
OPK2048	Cromado 2m	Ams	01
AMS213	Mogno 2m	Ams	01
AMS202	Branco 3m	Ams	01
AMS206	Cerejeira 3m	Ams	01
OPK30E3	Cromado 3m	Ams	01
AMS215	Mogno 3m	Ams	01



LÂMINA ESTILETE

Ref.	Descrição	Fabricante	Emb.
B.8601	Pequena	Brasfort	10
B.8602	Grande	Brasfort	10
8TC	Grande	Eda	10



LANTERNA 1.000.000 VELAS

Ref.	Descrição	Fabricante	Emb.
B.8305	Premium C/S	Brasfort	01
B.8304	Stand.	Brasfort	01



LANTERNA A DÍNAMO

Ref.	Descrição	Fabricante	Emb.
8SY	C/ 3 Lâmp.	Eda	01



LANTERNA A DÍNAMO

Ref.	Descrição	Fabricante	Emb.
8WW	C/ Bussola e F. Girat.	Eda	01



LÁPIS CARPINTEIRO / MARCENEIRO

Ref.	Descrição	Fabricante	Emb.
B.8110	Jg. C/ 24pçs.	Brasfort	01



LÁPIS CARPINTEIRO / MARCENEIRO

Ref.	Descrição	Fabricante	Emb.
B.8262	Lápis	Brasfort	72



LÁPIS CARPINTEIRO / MARCENEIRO

Ref.	Descrição	Fabricante	Emb.
I.900-0	Lápis	Irwin	72



LÁPIS CARPINTEIRO / MARCENEIRO

Ref.	Descrição	Fabricante	Emb.
O.000-8	Lápis	Faber Castell	72



LEVANTADOR P/ JANELA

Ref.	Descrição	Fabricante	Emb.
30077	Bicromatizado	Loth	24
60077	Cromatizado Pt.	Loth	24
20077	Zincado	Loth	24



LINHA DE NYLON P/ CORTAR GRAMA

Ref.	Descrição	Fabricante	Emb.
O.0084	Nº.160 100M	Ekilon	01
701180A	Nº.180 100M	Ekilon	01
O.010-3	Nº.200 100M	Ekilon	01
O.011-0	Nº.240 100M	Ekilon	01



LINHA DE NYLON P/ CORTAR GRAMA

Ref.	Descrição	Fabricante	Emb.
EK7014	160 C/ 43m 100g	Ekilon	01
EK7015	180 C/ 34m 100g	Ekilon	01
EK7166	200 C/ 28m 100g	Ekilon	01



LINHA DE NYLON P/ CORTAR GRAMA

Ref.	Descrição	Fabricante	Emb.
O.011-1	Nº. 300 100m Br.	Caiçara	01
O.011-2	1.8 100m Br.	Caiçara	05
701200A	Nº.20 Vermelho	Caiçara	01
O.008-9	Nº.160 Vm. C/ Blister	Caiçara	10



LINHA DE NYLON CARRETEL

Ref.	Descrição	Fabricante	Emb.
O.010-5	Nº.20 100m Br.	Ekilon	20
O.010-6	Nº.30 100m Br.	Ekilon	20
O.010-7	Nº.40 100m Br.	Ekilon	20
O.008-5	Nº.50 100m Br.	Ekilon	20
O.008-6	Nº.60 100m Br.	Ekilon	10
O.050-1	Nº.70 100m Br.	Ekilon	10
E51001	Nº.80 100m Br.	Ekilon	10
O.008-8	Nº.100 100m Br.	Ekilon	10



LINHA VERMELHA BOBINA

Ref.	Descrição	Fabricante	Emb.
EK7180	160 430m 1kg	Ekilon	01
400160	160 860m 2kg	Ekilon	01
EK7181	180 340m 1kg	Ekilon	01
400161	180 680m 2kg	Ekilon	01
EK7182	200 285m 1kg	Ekilon	01
400162	200 570m 2kg	Ekilon	01
EK7183	240 194m 1kg	Ekilon	01
EK7185	300 124m 1kg	Ekilon	01
E.7160	300 248m 2kg	Ekilon	01



LINHA P/ ROÇADEIRA QUAD.

Ref.	Descrição	Fabricante	Emb.
E.07200	Laranja 270 146m 1Kg	Diversos	01
E.07198	Laranja 270 292m 2Kg	Diversos	01



LIXA D'ÁGUA

Ref.	Descrição	Fabricante	Emb.
3M72847	Nº. 80 C/50	Alcar/3M	01
3M72896	Nº. 320 C/50	Alcar/3M	01
3M72870	Nº. 400 C/50	Alcar/3M	01
A420120	Nº. 120 C/50	Alcar	01
A420150	Nº. 150 C/50	Alcar	01
A420180	Nº. 180 C/50	Alcar	01
A420240	Nº. 240 C/50	Alcar	01
A420280	Nº. 280 C/50	Alcar	01
A420360	Nº. 360 C/50	Alcar	01
A420500	Nº. 500 C/50	Alcar	01
A420600	Nº. 600 C/50	Alcar	01
A420800	Nº. 800 C/50	Alcar	01
A60016	Nº. 1000 C/50	Alcar	01
A420100	Nº. 100 C/50	3M	01
3M72946	Nº. 220 C/50	3M	01
3M72987	Nº. 1200 C/50	3M	01
N.203-2	Nº. 80 C/50	Norton	01
N.200-0	Nº. 100 C/50	Norton	01
N.201-5	Nº. 120 C/50	Norton	01
N.203-1	Nº. 150 C/50	Norton	01
N.200-1	Nº. 180 C/50	Norton	01
N.201-6	Nº. 220 C/50	Norton	01
N.200-2	Nº. 240 C/50	Norton	01
N.201-7	Nº. 280 C/50	Norton	01
N.200-3	Nº. 320 C/50	Norton	01
N.201-8	Nº. 360 C/50	Norton	01
N.200-4	Nº. 400 C/50	Norton	01
N.201-9	Nº. 600 C/50	Norton	01
N.205-0	Nº. 1200 C/50	Norton	01
N.00096	Nº. 100 C/50	Carborundum	01
N.00098	Nº. 150 C/50	Carborundum	01
C.00099	Nº. 180 C/50	Carborundum	25
N.00097	Nº. 120 C/50	Carborundum	01
N.50100	Nº. 220 C/50	Carborundum	01
N.00225	Nº. 240 C/50	Carborundum	01
C.00102	Nº. 280 C/50	Carborundum	01
C.99001	Nº. 320 C/50	Carborundum	01
N.00104	Nº. 360 C/50	Carborundum	01
N.50105	Nº. 400 C/50	Carborundum	01
N.99002	Nº. 500 C/50	Carborundum	01
N.99003	Nº. 600 C/50	Carborundum	01

LIXA FERRO

Ref.	Descrição	Fabricante	Emb.
A.030-1	Nº. 36 C/50	Alcar/3M	01
A.030-2	Nº. 40 C/50	Alcar/3M	01
A.030-3	Nº. 50 C/50	Alcar/3M	01
A.032-8	Nº. 60 C/50	Alcar/3M	01
A.030-6	Nº. 120 C/50	Alcar/3M	01
A.030-8	Nº. 150 C/50	Alcar/3M	01
A240180	Nº. 180 C/50	Alcar/3M	01
A.031-1	Nº. 220 C/50	Alcar/3M	01
A.035-9	Nº. 100 C/50	Alcar	01
A.031-2	Nº. 240 C/50	Alcar	01
A.031-3	Nº. 280 C/50	Alcar	01
A.031-4	Nº. 320 C/50	Alcar	01
N.00150	Nº. 50 C/50	Atlas	01
3M0339	Nº. 80 C/50	3M	01
3M02025	Nº. 100 C/50	3M	01
N.202-1	Nº. 36 C/50	Norton	01
N.200-7	Nº. 40 C/50	Norton	01
N.202-2	Nº. 50 C/50	Norton	01
N.200-8	Nº. 60 C/50	Norton	01
N.202-3	Nº. 80 C/50	Norton	01
N.200-5	Nº. 100 C/50	Norton	01
N.202-0	Nº. 120 C/50	Norton	01
N.200-6	Nº. 150 C/50	Norton	01
N.203-3	Nº. 180 C/50	Norton	01
N.205-7	Nº. 220 C/50	Norton	01
N.00280	Nº. 40 C/50	Carborundum	01
N.00282	Nº. 60 C/50	Carborundum	01
N.00283	Nº. 80 C/50	Carborundum	01
T.F0003	Nº. 50 C/50	Tatu	01
T.F0004	Nº. 60 C/50	Tatu	01
T.F0005	Nº. 80 C/50	Tatu	01
T.F0006	Nº. 100 C/50	Tatu	01
T.F0007	Nº. 120 C/50	Tatu	01
T.F0008	Nº. 150 C/50	Tatu	01
T.F0009	Nº. 180 C/50	Tatu	01
T.F0011	Nº. 220 C/50	Tatu	01
T.F0010	Nº. 240 C/50	Tatu	01

LIXA MADEIRA

Ref.	Descrição	Fabricante	Emb.
3M02074	Nº. 50 C/50	3M	01
3M02082	Nº. 60 C/50	3M	01
3M02090	Nº. 80 C/50	3M	25
3M02108	Nº. 100 C/50	3M	01
3M02116	Nº. 120 C/50	3M	01
3M02124	Nº. 150 C/50	3M	01
3M02132	Nº. 180 C/50	3M	01
3M02140	Nº. 220 C/50	3M	01
N.209-2	Nº. 50 C/50	Norton	01
N.201-1	Nº. 60 C/50	Norton	01
N.202-6	Nº. 80 C/50	Norton	01
N.200-9	Nº. 100 C/50	Norton	01
N.202-4	Nº. 120 C/50	Norton	01
N.201-0	Nº. 150 C/50	Norton	01
N.202-5	Nº. 180 C/50	Norton	01
N.204-1	Nº. 220 C/50	Norton	01
TG06	Nº. 80 C/50	Tigre	25

LIXA MASSA

Ref.	Descrição	Fabricante	Emb.
N.203-0	Nº. 50 C/50	Norton	01
N.201-4	Nº. 60 C/50	Norton	01
N.202-9	Nº. 80 C/50	Norton	01
N.201-2	Nº. 100 C/50	Norton	01
N.202-7	Nº. 120 C/50	Norton	01
N.201-3	Nº. 150 C/50	Norton	01
N.202-8	Nº. 180 C/50	Norton	01
N.204-0	Nº. 220 C/50	Norton	01
3M70890	Nº. 220 C/50	3M	01
A.23060	Nº. 60 C/50	3M	01
3M70866	Nº. 120 C/50	Alcar/3M	01
TG09LIXA	Nº.80 C/25	Tigre	01
TG13LIXA	Nº.150 C/25	Tigre	01
T.M0001	Nº.60 C/50	Tatu	01
T.M0002	Nº.80 C/50	Tatu	01
T.M0003	Nº.100 C/50	Tatu	01
T.M0004	Nº.120 C/50	Tatu	01
T.M0005	Nº.150 C/50	Tatu	01
T.M0006	Nº.180 C/50	Tatu	01
T.M0007	Nº.220 C/50	Tatu	01
T.M0010	Nº.320 C/50	Tatu	01
T.M0011	Nº.360 C/50	Tatu	01
T.M0012	Nº.400 C/50	Tatu	01

LIXA MADEIRA ROLO

Ref.	Descrição	Fabricante	Emb.
N.204-2	Nº.60 12cm/45m	Norton	01
N.204-3	Nº.80 12cm/45m	Norton	01
N.204-4	Nº.100 12cm/45m	Norton	01
N.204-5	Nº.120 12cm/45m	Norton	01
A.032-6	Nº.60 50m	Alcar	01
A.90024	Nº.220 50m	Alcar	02
A.032-9	Nº.50 45m	Carborundum	01
N.00187	Nº.180 45m	Carborundum	01
C500065	Nº.220 45m	Carborundum	01
3M08717	Nº.100 50m	3M	01
3M08725	Nº.120 50m	3M	01
3M13147	Nº.150 50m	3M	01
3M08709	Nº.80 50m	3M	01

LIXA MASSA / MADEIRA

Ref.	Descrição	Fabricante	Emb.
A.23036	Nº. 36 C/50	Alcar	01
A.23040	Nº. 40 C/50	Alcar	01
A230220	Nº. 220 C/50	Alcar	01
A.23050	Nº. 50 C/50	Alcar/3M	01
A.23080	Nº. 80 C/50	Alcar/3M	01
A230100	Nº. 100 C/50	Alcar/3M	01
A230150	Nº. 150 C/50	Alcar/3M	01
A230180	Nº. 180 C/50	Alcar/3M	01
N.00099	Nº. 50 C/50	Carborundum	01





LIXEIRA C/ PEDAL			
Ref.	Descrição	Fabricante	Emb.
9510-1	17L Preta	Replast	12
9500-1	7L Preta	Replast	12



LOCALIZADOR DE PARAFUSOS			
Ref.	Descrição	Fabricante	Emb.
6QB	C/ Espelho	Eda	01



LONA CANELA			
Ref.	Descrição	Fabricante	Emb.
AG.0373	4 X 100 25	Agrolonas	01
AG.0376	4 X 100 30	Agrolonas	01
AG.0395	4 X 50 15	Agrolonas	01



LONA CRISTAL			
Ref.	Descrição	Fabricante	Emb.
0.009-5	4X100 25	Agrolonas	01
0.009-8	4X50 15	Agrolonas	01
0.011-5	6X100 45	Poliagro/Arolonas	01



LONA MULT. PLUS PRETA			
Ref.	Descrição	Fabricante	Emb.
0.003-9	4X100 20	Agrolonas	01
0.003-8	4X50 10	Agrolonas	01
0.009-6	6X100 35	Agrolonas	01



LONA AMARELA			
Ref.	Descrição	Fabricante	Emb.
0.011-4	4X100 30	Agrolonas	01
A.0192	4X50 13	Agrolonas	01
0.011-3	4X50 13	Agrolonas	01
0.010-9	6X100 46	Poliagro	01



LONA POLIETILENO LARANJA			
Ref.	Descrição	Fabricante	Emb.
D032000	3 X 2m	Disma	01
I.500-8	4 X 3m	Disma	01
D530000	5 X 3m	Disma	01
D54000	5 X 4m	Disma	01
D.055LO	5 X 5m	Disma	01
I.06300	6 X 3m	Disma	01
I.500-5	6 X 4m	Disma	01
D660000	6 X 6m	Disma	01
D740000	7 X 4m	Disma	01
I.550-0	7 X 5m	Disma	01



LONA POLIETILENO AZUL			
Ref.	Descrição	Fabricante	Emb.
I.500-0	3 X 2m	Disma	01
V.028-7	4 X 3m	Disma	01
V.028-8	5 X 3m	Disma	01
D054000	5 X 4m	Disma	01
D055000	5 X 5m	Disma	01
D063000	6 X 3m	Disma	01
D064000	6 X 4m	Disma	01
I.5006	6 X 5m	Disma	01
D066000	6 X 6m	Disma	01
D074000	7 X 4m	Disma	01
D75000	7 X 5m	Disma	01



LUVVA BORRACHA REFORÇADA AZUL/AMARELA			
Ref.	Descrição	Fabricante	Emb.
B4710S9	Cano Longo G	Bracol	01
B4710S8	Cano Longo M	Bracol	01
B471007	Cano Longo P	Bracol	10
B4710S1	Cano Longo GG	Bracol	10



LUVVA BORRACHA P/ PEDREIRO			
Ref.	Descrição	Fabricante	Emb.
B270009	G	Bracol/Coro	10
B270010	GG	Bracol/Coro	10
B270008	M	Bracol/Coro	10
B270007	P	Bracol/Coro	10



LUVVA BORRACHA REFORÇADA			
Ref.	Descrição	Fabricante	Emb.
C020022	Cano Longo G	Cara	01
C020021	Cano Longo M	Cara	01
C020023	Cano Longo XG	Cara	01



LUVVA FORTFLEX C/ LÁTEX NATURAL			
Ref.	Descrição	Fabricante	Emb.
HSD5091	G	Hsd	12
HSD5088	M	Hsd	12





**LUVA DE MALHA**

Ref.	Descrição	Fabricante	Emb.
FLMBL	C/ Banho de Látex LMBL	Aks	12
FLMBA	C/ Banho de Nitril. LMBA	Aks	12
FLMBB	C/ Banho "B" LMBB	Aks	20

**LUVA BORRACHA LÁTEX NIT.**

Ref.	Descrição	Fabricante	Emb.
B1720SF	Verde C. Longo	Bracol	01

**LUVA C/ LÁTEX**

Ref.	Descrição	Fabricante	Emb.
B.2322G	Natural C/ Sup. Vd. G	Bracol	10
B.1002P	Nitrílico C/ Sup. Am.	Bracol	10

**LUVA DE ALGODÃO PIGMENTADA**

Ref.	Descrição	Fabricante	Emb.
W.03015	C/ 12 Pares	Diversos	01



**LUVA ALGODÃO LÁTEX NÍTRICO T9**

Ref.	Descrição	Fabricante	Emb.
Y927648	T9	Yeling	01

**LUVA ALGODÃO PIGMENTADA**

Ref.	Descrição	Fabricante	Emb.
Y8132	Branca	Yeling	01

**LUVA ALGODÃO SUEDEINE C/ LÁTEX NÍTRICO**

Ref.	Descrição	Fabricante	Emb.
Y97027J	T9 Grande	Yeling	01

**LUVA LÁTEX NATURAL | Diversos Tamanhos**

Ref.	Descrição	Fabricante	Emb.
Y000000	Laranja	Yeling	01



**LUVA NEO LÍNEA | Diversos Tamanhos**

Ref.	Descrição	Fabricante	Emb.
Y000000	Azul c/ amarelo	Yeling	01

**LUVA PIGMENTADA**

Ref.	Descrição	Fabricante	Emb.
Y918493	Preta ref. 2020	Yeling	01

**LUVA POLIAMÍDA REVES. NÍTRICO | Div. Tam.**

Ref.	Descrição	Fabricante	Emb.
Y000000	Cinza	Yeling	01

**LUVA PREVILING | Diversos Tamanhos**

Ref.	Descrição	Fabricante	Emb.
Y000000	Laranja	Yeling	01



**LUVA PREVILING | Diversos Tamanhos**

Ref.	Descrição	Fabricante	Emb.
Y000000	Azul	Yeling	01

**LUVA SENSI. PU E NÍTRICO | Diversos Tamanhos**

Ref.	Descrição	Fabricante	Emb.
Y000000	Preta	Yeling	01

**LUVA RASPA DE COURO**

Ref.	Descrição	Fabricante	Emb.
L.1006	Cano Longo	Aks	10
FLRAC	Normal	Aks	12

**LUVA VAQUETA**

Ref.	Descrição	Fabricante	Emb.
A.LVAQ	Luva	Aks	10



**LUVA C/ LÁTEX NITRILICO**

Ref.	Descrição	Fabricante	Emb.
5110021	Interior Liso Vd.	Bracol	10
B.1720	Longa Vd. Lisa GG	Bracol	10



**LUVA REVES. LÁTEX NITRILICO**

Ref.	Descrição	Fabricante	Emb.
B.1012G	Azul G	Bracol	10
B.1012X	Azul GG	Bracol	10



**LUVA DE RASPA E TECIDO**

Ref.	Descrição	Fabricante	Emb.
B.8544	Renox	Brasfort	120



**MAÇARICO MAX CHAMAS**

Ref.	Descrição	Fabricante	Emb.
241458	1 Reg. P13	Aks	01
018163	2 Reg. NR 2	Aks	01



**MASCARA DE PROTEÇÃO**

Ref.	Descrição	Fabricante	Emb.
B.8009	P/ Po	Brasfort	200
B.8603	Descartável	Brasfort	50



**MASCARA**

Ref.	Descrição	Fabricante	Emb.
S.264-9	P/ Conforto	Starfer	50



**MASCARA DE PROTEÇÃO FACIAL**

Ref.	Descrição	Fabricante	Emb.
195057	Acrilica Ledan	Aks	01



**MASCARA SOLDA ARTOCH**

Ref.	Descrição	Fabricante	Emb.
76724	Capac V Artic	Aks	01
76732	Escudo Baby	Aks	01



**MAÇANETA ALAVANCA**

Ref.	Descrição	Fabricante	Emb.
S.156-0	Inox	Soprano	01
S.203-1	Reta Metalix	Soprano	01
A.201-7	Inox	Aliança	01



**MAÇANETA ALAVANCA**

Ref.	Descrição	Fabricante	Emb.
113	Madeira/Ferro 6mm	Loth	06



**MOLA AÉREA**

Ref.	Descrição	Fabricante	Emb.
S.30232	Força 2	Soprano	01
S.03033	Força 3	Soprano	01
S.03034	Força 4	Soprano	01



**MOP ALGODAO ZIG-ZAG**

Ref.	Descrição	Fabricante	Emb.
1322	Bruxa	Primafer	12



**NÚMERO P/ RESIDÊNCIA DOURADO**

Ref.	Descrição	Fabricante	Emb.
M.205-0	(0)	Helecom	100
M.205-1	(1)	Helecom	100
M.205-2	(2)	Helecom	100
M.205-3	(3)	Helecom	100
M.205-4	(4)	Helecom	100
M.205-5	(5)	Helecom	100
M.205-6	(6)	Helecom	100
M.205-7	(7)	Helecom	100
M.205-8	(8)	Helecom	100



**NÚMERO P/ RESIDÊNCIA PVC**

Ref.	Descrição	Fabricante	Emb.
T.100-0	N.0	Tecnoplast	20
T.100-1	N.1	Tecnoplast	20
T.100-2	N.2	Tecnoplast	20
T.100-3	N.3	Tecnoplast	20
T.100-4	N.4	Tecnoplast	20
T.100-5	N.5	Tecnoplast	20
T.100-6	N.6	Tecnoplast	20
T.100-7	N.7	Tecnoplast	20
T.100-8	N.8	Tecnoplast	20
T.100-9	N.9	Tecnoplast	20



**NÚMERO P/ RESIDENCIAL**

Ref.	Descrição	Fabricante	Emb.
M.120-0	(0)	Thompson	10
M.120-1	(1)	Thompson	10
M.120-2	(2)	Thompson	10
M.120-3	(3)	Thompson	10
M.120-4	(4)	Thompson	10
M.120-5	(5)	Thompson	10
M.120-6	(6)	Thompson	10
M.120-7	(7)	Thompson	10
M.120-8	(8)	Thompson	10
M.120-9	(9)	Thompson	10



**NÚMERO P/ RESIDENCIAL ALUMÍNIO**

Ref.	Descrição	Fabricante	Emb.
U.000-0	(0)	Diversos	100
U.000-1	(1)	Diversos	100
U.000-2	(2)	Diversos	100
U.000-3	(3)	Diversos	100
U.000-4	(4)	Diversos	100
U.000-5	(5)	Diversos	100
U.000-6	(6)	Diversos	100
U.000-7	(7)	Diversos	100
U.000-8	(8)	Diversos	100
U.000-9	(9)	Diversos	100



ÓCULOS AMPLA VISÃO

Ref.	Descrição	Fabricante	Emb.
V.026-8	Perfurado	Vonder	01



ÓCULOS DE PROTEÇÃO

Ref.	Descrição	Fabricante	Emb.
3UJ	C/ Abas	Eda	10



ÓCULOS DE PROTEÇÃO

Ref.	Descrição	Fabricante	Emb.
B.8010	Plus	Brasfort	24
B.8121	Plus C/ Elast.	Brasfort	24



ÓCULOS DE PROTEÇÃO

Ref.	Descrição	Fabricante	Emb.
B.8122	C/ Haste	Brasfort	24



ÓCULOS DE PROTEÇÃO

Ref.	Descrição	Fabricante	Emb.
B.8120	C/ Respiro	Brasfort	24



ÓCULOS DE SEGURANÇA

Ref.	Descrição	Fabricante	Emb.
3M15649	Transparente	3M	01



ÓCULOS DE PROTEÇÃO

Ref.	Descrição	Fabricante	Emb.
TH00217	Lente Fume	Thompson	12



ÓCULOS DE PROTEÇÃO

Ref.	Descrição	Fabricante	Emb.
Th00214	Lente Incolor	Thompson	12



ÓCULOS DE PROTEÇÃO

Ref.	Descrição	Fabricante	Emb.
Th00215	Lente Verde	Thompson	12



ÓCULOS DE PROTEÇÃO

Ref.	Descrição	Fabricante	Emb.
Th00216	Lente Amarela	Thompson	12



OLHO MÁGICO

Ref.	Descrição	Fabricante	Emb.
B.8533	Colonial	Brasfort	50
B.8534	Cromado	Brasfort	50
B.8535	Dourado	Brasfort	50
B.8538	Preto	Brasfort	50



PAPELEIRA DE SOBREPÔR

Ref.	Descrição	Fabricante	Emb.
D.007-0	Bege	Artplas	01
D.008-1	Branca	Artplas	01
D.008-2	Caramelo	Artplas	01
D.008-3	Cinza	Artplas	01



PARAF. CHIPBOARD BICROMAT. CABEÇA CHATA

Ref.	Descrição	Fabricante	Emb.
CHI3010	3,0 X 10	Belenus	10
CHI3012	3,0 X 12	Belenus	10
CHI3014	3,0 X 14	Belenus	10
CHI3016	3,0 X 16	Belenus	10
CHI3020	3,0 X 20	Belenus	10
CHI3030	3,0 X 30	Belenus	05
CHI3516	3,5 X 16	Belenus	05
CHI3520	3,5 X 20	Belenus	05
CHI3525	3,5 X 25	Belenus	05
CHI3530	3,5 X 30	Belenus	05
CHI3540	3,5 X 40	Belenus	05
CHI4016	4,0 X 16	Belenus	05
CHI4020	4,0 X 20	Belenus	05
CHI4025	4,0 X 25	Belenus	05
CHI4030	4,0 X 30	Belenus	05
CHI4035	4,0 X 35	Belenus	05
CHI4040	4,0 X 40	Belenus	05
CHI4045	4,0 X 45	Belenus	05
CHI4050	4,0 X 50	Belenus	05
CHI4516	4,5 X 16	Belenus	05
CHI4520	4,5 X 20	Belenus	05
CHI4522	4,5 X 22	Belenus	05
CHI4525	4,5 X 25	Belenus	05
BCH5025	5,0 X 25	Belenus	05
BCH5035	5,0 X 35	Belenus	05
BCH5060	5,0 X 60	Belenus	02
CHI6025	6,0 X 25	Belenus	02
CHI6030	6,0 X 30	Belenus	02
CHI6040	6,0 X 40	Belenus	02
CHI6045	6,0 X 45	Belenus	02
CHI6060	6,0 X 60	Belenus	02



PARAF. FRANCÊS GALVANIZADO

Ref.	Descrição	Fabricante	Emb.
PF38112	3/8 X 1.1/2	Belenus	01
PF38114	3/8 X 1.1/4	Belenus	02
PF38214	3/8 X 2.1/4	Belenus	01
PF5161	5/16 X 1	Belenus	02
PF16112	5/16 X 1.1/2	Belenus	02
PF16114	5/16 X 1.1/4	Belenus	02
PF16134	5/16 X 1.3/4	Belenus	02
PF5162	5/16 X 2	Belenus	02
PF16212	5/16 X 2.1/2	Belenus	02
PF16214	5/16 X 2.1/4	Belenus	02
PF16234	5/16 X 2.3/4	Belenus	02
PF5163	5/16 X 3	Belenus	01
PF16312	5/16 X 3.1/2	Belenus	01
PF16314	5/16 X 3.1/4	Belenus	01
PF51634	5/16 X 3/4	Belenus	02
PF5164	5/16 X 4	Belenus	01
PARFRAN	5/16 X 4.1/2	Belenus	01
PF5165	5/16 X 5	Belenus	01
PF16512	5/16 X 5.1/2	Belenus	01
PF5166	5/16 X 6	Belenus	01
PF6612	5/16 X 6.1/2	Belenus	01



PARAF. FRANCÊS GALVANIZADO

Ref.	Descrição	Fabricante	Emb.
PF141	1/4 X 1	Belenus	05
PF14112	1/4 X 1.1/2	Belenus	02
PF14114	1/4 X 1.1/4	Belenus	05
PF14134	1/4 X 1.3/4	Belenus	02
PF142	1/4 X 2	Belenus	02
PF14212	1/4 X 2.1/2	Belenus	02
PF143	1/4 X 3	Belenus	02
PF14312	1/4 X 3.1/2	Belenus	02
PF1434	1/4 X 3/4	Belenus	05
PF144	1/4 X 4	Belenus	02
PF14412	1/4 X 4.1/2	Belenus	02
PF145	1/4 X 5	Belenus	01
PF146	1/4 X 6	Belenus	02
PF381	3/8 X 1	Belenus	02
PF382	3/8 X 2	Belenus	01
PF38212	3/8 X 2.1/2	Belenus	01
PF383	3/8 X 3	Belenus	01
PF38312	3/8 X 3.1/2	Belenus	01
PF38314	3/8 X 3.1/4	Belenus	01
PF384	3/8 X 4 CX C/50	Belenus	50
PF38412	3/8 X 4.1/2 CX C/50	Belenus	50
PF385	3/8 X 5 CX C/50	Belenus	01
PF38512	3/8 X 5.1/2	Belenus	01
PF386	3/8 X 6	Belenus	01
PF387	3/8 X 7	Belenus	01
PF5167	5/16 X 7	Belenus	01



PARAFUSO GALVANIZADO A FOGO

Ref.	Descrição	Fabricante	Emb.
M.006-4	5/8 X 15cm	Almeida	01
M.006-6	5/8 X 20cm	Almeida	01
M.006-5	5/8 X 25cm	Almeida	01
M.016-2	5/8 X 30cm	Almeida	01

AKROSUL

As maiores ofertas os melhores produtos

VISTE NOSSO SITE:  
[www.akrosul.com.br](http://www.akrosul.com.br)





PARAF. ROSCA MÁQ. GALVANIZADO			
Ref.	Descrição	Fabricante	Emb.
PRM1412	1/4 X 1/2	Belenus	01
PRM1434	1/4 X 3/4	Belenus	01
PRM141	1/4 X 1	Belenus	01
PR14112	1/4 X 1.1/2	Belenus	01
PRM142	1/4 X 2	Belenus	01
PR14212	1/4 X 2.1/2	Belenus	01
PR31612	3/16 X 1/2	Belenus	05
PR31634	3/16 X 3/4	Belenus	05
PRM3161	3/16 X 1	Belenus	05
P316112	3/16 X 1.1/2	Belenus	02
PRM3162	3/16 X 2	Belenus	01
P316212	3/16 X 2.1/2	Belenus	02
PRM3163	3/16 X 3	Belenus	02



PARAFUSO P/ TELHA COMPLETO			
Ref.	Descrição	Fabricante	Emb.
P.201-6	15cm C/ 100	Globo	01
PARAFUS	110MM C/ 100	Fixpar	05



PARAFUSO P/ POSTE GALVANIZADO A FOGO			
Ref.	Descrição	Fabricante	Emb.
M.009-1	1/2 X 30cm	Almeida	01
M.009-2	1/2 X 35cm	Almeida	01



PARAFUSO P/ PARABOLT			
Ref.	Descrição	Fabricante	Emb.
W470431	3/8"	Walsywa	01
W470429	5/16"	Walsywa	01
12234C	1/2 X 2.3/401	Walsywa	01
W12414	1/2" X 4 1/4"	Walsywa	01
W12512	1/2" X 5 1/2"	Walsywa	01
14214C	1/4 X 2.1/401	Walsywa	01
W14214	1/4" X 2 1/4"	Walsywa	01
W14134	1/4" X 3.1/4"	Walsywa	01
W14314	1/4" X 3.1/4"	Walsywa	01
W38300	3/8 X 3"	Walsywa	01
W38500	3/8 X 5"	Walsywa	01
W38214	3/8" X 2.1/4"	Walsywa	01
W56200	5/16" X 2"	Walsywa	01
W56314	5/16" X 3.1/4"	Walsywa	01
W56414	5/16" X 4.1/4"	Walsywa	01



PARAFUSO AUTO ATARRACHANTE			
Ref.	Descrição	Fabricante	Emb.
PAA2213	2.2 X 13	Belenus	05
PAA2295	2.2 X 9.5	Belenus	05
PAA2995	2.9 X 9.5	Belenus	05
01187-4	4.2 X 25	Belenus	05
AAP4813	4.8 X 13	Belenus	05
BAA4819	4.8 X 19	Belenus	05
BAA4822	4.8 X 22	Belenus	05
01935-6	3.5 X 13	Belenus	05
01179-1	3.5 X 19	Belenus	05
AAP3522	3.5 X 22	Belenus	05
01180-9	3.5 X 25	Belenus	05
BAA3913	3.9 X 13	Belenus	05
01936-4	3.9 X 16	Belenus	05
01182-5	3.9 X 19	Belenus	05
01183-3	3.9 X 22	Belenus	05
01184-1	3.9 X 25	Belenus	05
10212-1	3.9 X 32	Belenus	05
BAA3995	3.9 X 9.5	Belenus	05
01186-6	4.2 X 13	Belenus	05
01188-2	4.2 X 22	Belenus	05
01189-0	4.2 X 32	Belenus	05
PAA4238	4.2 X 38	Belenus	05
01938-0	4.8 X 16	Belenus	05
01191-6	4.8 X 25	Belenus	05
01940-6	4.8 X 32	Belenus	05
01192-4	4.8 X 3	Belenus	05
01193-2	4.8 X 45	Belenus	02
PAA4850	4.8 X 50	Belenus	02
PAA5513	5.5 X 13	Belenus	05
PAA5516	5.5 X 16	Belenus	02
PAA5519	5.5 X 19	Belenus	02
PAA5532	5.5 X 32	Belenus	02
01194-0	5.5 X 50	Belenus	02
PAA6313	6.3 X 13	Belenus	02
01943-0	6.3 X 25	Belenus	02
PAA6332	6.3 X 32	Belenus	02
01195-7	6.3 X 50	Belenus	02



PARAFUSO P/ POSTE ELETROLIT			
Ref.	Descrição	Fabricante	Emb.
M.006-0	1/2 X 15cm	Almeida	01
M.006-1	1/2 X 20cm	Almeida	01
M.000-8	20cm	Diversos	01
M.006-2	1/2 X 25cm	Almeida	01



PARAFUSO SEXTAVADO ROSCA INT. GALVAN.			
Ref.	Descrição	Fabricante	Emb.
PS12312	1/2 X 3.1/2 C/50	Belenus	50
PS12212	1/2X2.1/2 C/50	Belenus	50
PSR121	1/2 X 1	Belenus	01
PS12112	1/2 X 1.1/2	Belenus	01
PSR122	1/2 X 2	Belenus	01
PSR141	1/4 X 1	Belenus	05
PS14112	1/4 X 1.1/2	Belenus	02
PSR1412	1/4 X 1/2	Belenus	05
PSR1425	1/4 X 2 1/2	Belenus	02
PSR142	1/4 X 2	Belenus	02
PSR143	1/4 X 3	Belenus	01
PSR1434	1/4 X 3/4	Belenus	05
PSR3834	3/8 X 3/4	Belenus	02
PSR381	3/8 X 1	Belenus	02
PS38112	3/8 X 1.1/2	Belenus	02
PSR382	3/8 X 2	Belenus	02
PS38212	3/8 X 2.1/2	Belenus	01
PSR383	3/8 X 3	Belenus	01
PS38312	3/8 X 3.1/2	Belenus	01
PSR384	3/8 X 4	Belenus	01
PSR5161	5/16 X 1	Belenus	02
P516112	5/16 X 1.1/2	Belenus	02
PS51612	5/16 X 1/2	Belenus	05
PSR5162	5/16 X 2	Belenus	02
P516212	5/16 X 2.1/2	Belenus	01
PSR5163	5/16 X 3	Belenus	01
PS51634	5/16 X 3/4	Belenus	02
PSR124	1/2 X 4 C/50	Belenus	50
PSR123	1/2 X 3 C/50	Belenus	50
PR51020	M10 X 20mm	Belenus	02
PSR1025	M10 X 25mm	Belenus	02
PSR1050	M10 X 50mm	Belenus	01
PSR1225	M12 X 25mm	Belenus	01
PSR1250	M12 X 50mm	Belenus	01
PSRM620	M6 X 20mm	Belenus	05
PSRM625	M6 X 25mm	Belenus	05
PSRM650	M6 X 50mm	Belenus	02
PSR8100	M8 X 100mm	Belenus	01
PSRM820	M8 X 20mm	Belenus	02
PSRM850	M8 X 50mm	Belenus	02
PSR1010	M10 X 100mm C/50	Belenus	01



PARAFUSO P/ FIXAÇÃO VASO SANITÁRIO			
Ref.	Descrição	Fabricante	Emb.
DPARA08	B-08 C/ 50	Delta	01
DPARA10	B-10 C/ 50	Delta	01



PARAFUSO P/ FIXAÇÃO VASO SANITÁRIO			
Ref.	Descrição	Fabricante	Emb.
M.10004	B-10 C/ 50	Marchezan	01
M.10003	B-8 C/ 50	Marchezan	01
M.10006	B-12 C/ 50	Marchezan	01



PARAFUSO CHIPBOARD CABEÇA CHATA			
Ref.	Descrição	Fabricante	Emb.
CHI4535	4.5 X 35	Belenus	05
CHI4540	4.5 X 40	Belenus	05
CHI4545	4.5 X 45	Belenus	05
CHI4550	4.5 X 50	Belenus	05
CHI4560	4.5 X 60	Belenus	02
BCH5050	5.0 X 50	Belenus	02



PARAFUSO P/ VASO / LAVATÓRIO			
Ref.	Descrição	Fabricante	Emb.
022373	B-8 C/ 100	Diversos	01
116157	B-10 C/ 50	Diversos	01
101729	B-12 C/ 20	Diversos	20
048127	B-08 Crom. C/ 2	Aks	01
226750	B-10 Crom. C/ 2	Aks	01
171166	B-12 Crom. C/ 2	Aks	01



PARAFUSO P/ ASSENTO SANITÁRIO			
Ref.	Descrição	Fabricante	Emb.
A.12067	PVC	Amanco	10



PARAFUSO P/ SERROTE			
Ref.	Descrição	Fabricante	Emb.
1307100		Starfer	25



PARAFUSO SEXTAVADO BROC. C/ ARR.			
Ref.	Descrição	Fabricante	Emb.
PSB551	5.5 X 1	Belenus	02
PSB5534	5.5 X 3/4	Belenus	02





PARAFUSO P/ MADEIRA

Ref.	Descrição	Fabricante	Emb.
01205-4	3.5 X 20	Belenus	05
PM4225	4.2 X 25	Belenus	05
01202-1	3.2 X 22	Belenus	05
PM4230	4.2 X 30	Belenus	05
PM4265	4.2 X 65	Belenus	01
PM4550	4.5 X 50	Belenus	02
PM4555	4.5 X 55	Belenus	01
PM4865	4.8 X 65	Belenus	01
PM4875	4.8 X 75	Belenus	01
PM55100	5.5 X 100	Belenus	01
01229-4	5.5 X 90	Belenus	01
01198-1	2.8 X 12	Belenus	10
01200-5	2.8 X 20	Belenus	10
PM2822	2.8 X 22	Belenus	05
PM2825	2.8 X 25	Belenus	05
PM2830	2.8 X 30	Belenus	05
PM3216	3.2 X 16	Belenus	05
01201-3	3.2 X 20	Belenus	05
90437-1	3.2 X 30	Belenus	05
01206-2	3.5 X 22	Belenus	05
01207-0	3.5 X 25	Belenus	02
01208-8	3.5 X 30	Belenus	02
01307-0	3.8 X 22	Belenus	05
01211-2	3.8 X 25	Belenus	05
PM3830	3.8 X 30	Belenus	05
Pm3840	3.8 X 40	Belenus	02
01214-6	3.8 X 50	Belenus	05
01215-3	4.2 X 20	Belenus	05
01217-9	4.2 X 40	Belenus	02
PM4245	4.2 X 45	Belenus	02
01218-7	4.2 X 50	Belenus	02
PM4255	4.2 X 55	Belenus	02
01217-8	4.2 X 65	Belenus	02
01219-5	4.5 X 30	Belenus	05
01220-3	4.5 X 40	Belenus	05
01932-3	4.8 X 25	Belenus	05
01933-1	4.8 X 30	Belenus	05
01222-9	4.8 X 40	Belenus	05
01223-7	4.8 X 50	Belenus	02
01224-5	4.8 X 55	Belenus	02
PM5530	5.5 X 30	Belenus	05
PM5540	5.5 X 40	Belenus	05
01227-8	5.5 X 50	Belenus	01
01934-9	5.5 X 65	Belenus	01
01228-6	5.5 X 75	Belenus	01
01928-1	6.1 X 100	Belenus	01
01929-9	6.1 X 50	Belenus	02
01193-9	6.1 X 75	Belenus	01
01230-2	6.1 X 90	Belenus	01

PARAFUSO SEXTAVADO ROSCA SOBERBA

Ref.	Descrição	Fabricante	Emb.
SRS1450	1/4 X 50	Belenus	02
SRS1455	1/4 X 55	Belenus	02
SRS1460	1/4 X 60	Belenus	02
SRS1465	1/4 X 65	Belenus	01
SRS1475	1/4 X 75	Belenus	01
SRS1480	1/4 X 80	Belenus	01
SR31655	3/16 X 55	Belenus	02
SR31660	3/16 X 60	Belenus	02
RS31670	3/16 X 70	Belenus	02
RS31675	3/16 X 75	Belenus	02
S516110	5/16 X 110	Belenus	01
SR51640	5/16 X 40	Belenus	02
SR51645	5/16 X 45	Belenus	02
SR51650	5/16 X 50	Belenus	02
SR51660	5/16 X 60	Belenus	01
SR51670	5/16 X 70	Belenus	01
SR51675	5/16 X 75	Belenus	01

PASSA FIO

Ref.	Descrição	Fabricantes	Emb.
P.991-4	10m	Tornitor/Luxmar/Gomes	20
P.992-4	15m	Tornitor/Luxmar/Gomes	20
P.991-5	20m	Tornitor/Luxmar/Gomes	20

PASSARINHEIRA BRASILIT

Ref.	Descrição	Fabricante	Emb.
M.350-2	PVC	Metasul	01
M.022-1	Cz. C/ 100	Ciplast	01



PASSARINHEIRA ROMANA

Ref.	Descrição	Fabricante	Emb.
M.350-1	PVC	Metasul	01
M.022-7	Vm. C/ 100	Ciplast	01

PASSARINHEIRA

Ref.	Descrição	Fabricante	Emb.
M.350-5	PVC Duplan	Metasul	01
M.350-4	PVC Plan	Metasul	01
M.350-3	PVC Paulista	Metasul	01



PATS EM L

Ref.	Descrição	Fabricante	Emb.
4452000	P/ Cortina	São Raphael	01

PEDRA P/ AFIAR

Ref.	Descrição	Fabricante	Emb.
3VE	Dupla 6"	Eda	10
3VF	Dupla 8"	Eda	10

PEDRA P/ AFIAR

Ref.	Descrição	Fabricante	Emb.
6TD	Tipo Canoa	Eda	01



PERCEVEJO

Ref.	Descrição	Fabricante	Emb.
O.001-0	100	Thomsem/Baxmann	25

PISTOLA DE APLICAÇÃO DE TINTA SPRAY

Ref.	Descrição	Fabricante	Emb.
M.4074	Spray	Mundial	12

PISTOLA DE APLICAÇÃO DE SILICONE

Ref.	Descrição	Fabricante	Emb.
B.8054	Comum	Brasfort	12



PISTOLA DE APLICAÇÃO DE SILICONE

Ref.	Descrição	Fabricante	Emb.
3EI	Comum	Eda	01

PISTOLA DE APLICAÇÃO DE SILICONE

Ref.	Descrição	Fabricante	Emb.
Fx4201	Comum	Foxlux	20

PISTOLA DE APLICAÇÃO DE SILICONE

Ref.	Descrição	Fabricante	Emb.
FX4202	Profissional	Foxlux	10

PITAO FERRO P/ MADEIRA BICROMATIZADO

Ref.	Descrição	Fabricante	Emb.
FSR88133	13 X 30	São Raphael	01
SR88143	14 X 30	São Raphael	01
1088143	14 X 30	São Raphael	01
SR88153	15 X 30	São Raphael	01
SR88163	16 X 30	São Raphael	01
SR88164	16 X 40	São Raphael	01
SR88174	17 X 40	São Raphael	01
1088174	17 X 40	São Raphael	01
SR88184	18 X 45	São Raphael	01
SR88195	19 X 50	São Raphael	01
SR88218	21 X 80	São Raphael	01



PITÃO S/BUCHA			
Ref.	Descrição	Fabricante	Emb.
1647010	B-10 C/ 100	São Raphael	01
SR47010	B-10 C/ 100	São Raphael	01
SR47012	B-12 C/ 100	São Raphael	01
SR47005	B-5 C/ 100	São Raphael	01
SR47006	B-6 C/ 100	São Raphael	01
SR47008	B-8 C/ 100	São Raphael	01



PNEU P/ CARRO DE MÃO			
Ref.	Descrição	Fabricante	Emb.
L100503	3,25	Disma	01



PORCA BORBOLETA			
Ref.	Descrição	Fabricante	Emb.
D.070-2	1/2" C/50	Aks	01
D.040-6	1/4" C/50	Aks	01
D.042-5	1/8" C/50	Aks	01
D.071-1	10mm C/50	Aks	01
D.071-2	12mm C/50	Aks	01
D.070-1	3/16" C/50	Aks	01
D.071-3	3mm C/50	Aks	01
D.071-4	4mm C/50	Aks	01
D.042-2	5/16" C/50	Aks	01
D.070-0	5/32" C/50	Aks	01
D.071-5	5mm C/50	Aks	01
D.071-6	6mm C/50	Aks	01
D.071-8	8mm C/50	Aks	01
D.040-7	3/8" C/50 Galvan.	Belenus	01



PORCA SEXTAVADA GALVANIZADA			
Ref.	Descrição	Fabricante	Emb.
PS.18	1/8 C/2000	Belenus	01
P040-5	5/8 C/100	Belenus	01
PS.780	7/8 C/ 50	Belenus	01
P040-7	1" C/50	Belenus	01
P040-4	1/2 C/200	Belenus	01
P040-6	3/4 C/100	Belenus	01
P040-2	1/4 C/1000	Belenus	01
P041-1	3/8 C/500	Belenus	01
P040-3	5/16 C/500	Belenus	01
P040-1	3/16 C/2000	Belenus	01
PSM10	M10 C/500	Belenus	01
PSM12	M12 C/200	Belenus	01
PSM6	M6 C/1000	Belenus	01
PSM8	M8 C/500	Belenus	01



PORTA CADEADO P/ MALA			
Ref.	Descrição	Fabricante	Emb.
A.030-7		Metaldavi	50



PORTA CADEADO P/ MALA			
Ref.	Descrição	Fabricante	Emb.
30023	Bicromatizado	Loth	12
20023	Zincado	Loth	12
60023	Cromatizado Pt.	Loth	12

PORTA CADEADO REFORÇADO			
Ref.	Descrição	Fabricante	Emb.
30022	7,0 Bicromatizado	Loth	12
20022	7,0 Zincado	Loth	12
L.20022	7,0 Bicromatizado	Loth	12



PORTA CADEADO ZINCADO			
Ref.	Descrição	Fabricante	Emb.
22125	2,5	Loth	12
22130	3,0	Loth	12
22135	3,5	Loth	12
22140	4,0	Loth	12
22145	4,5	Loth	12
22150	5,0	Loth	12
22160	6,0	Loth	12

PORTA CADEADO BICROMATIZADO			
Ref.	Descrição	Fabricante	Emb.
32125	2,5	Loth	12
32130	3,0	Loth	12
32135	3,5	Loth	12
32145	4,5	Loth	12
32140	4,0	Loth	12
32150	5,0	Loth	12
32160	6,0	Loth	12




PORTA CADEADO P/ JANELA			
Ref.	Descrição	Fabricante	Emb.
60024	Cromatizado Pt.	Diversos	12
20024	Zincado	Diversos	12
30024	Bicromatizado	Diversos	12

PORTA COSSINETE			
Ref.	Descrição	Fabricante	Emb.
3MS	1.1/2"	Eda	01
3MT	2"	Eda	01

PREGÃO TELHEIRO			
Ref.	Descrição	Fabricante	Emb.
D.0092	22 X 48 Kg	Diversos	20
A.PREZI	Zincado	Diversos	20
D.009-1	Kg	Diversos	20



PREGO AÇO			
Ref.	Descrição	Fabricante	Emb.
O.050-0	10 X 10 C/100	Maia	01
O.055-0	12 X 12 C/100	Maia	01
O.005-1	15 X 15 C/100	Maia	01
MA9046	17 X 18 C/100	Maia	01
MA9047	17 X 21 C/100	Maia	01
MA9051	17 X 27 C/100	Maia	01
MA9059	18 X 30 C/100	Maia	01



PRENDEDOR ARMÁRIO BICROMATIZADO			
Ref.	Descrição	Fabricante	Emb.
30381	C/ 50	Loth	50
30382	C/ 50	Loth	50
30383	C/ 50	Loth	50
30384	C/ 50	Loth	50
30385	C/ 50	Loth	50
30386	C/ 50	Loth	50
30387	C/ 50	Loth	50



PRENDEDOR ARMÁRIO ZINCADO			
Ref.	Descrição	Fabricante	Emb.
20383	C/ 50	Loth	50
20384	C/ 50	Loth	50
20386	C/ 50	Loth	50
20387	C/ 50	Loth	50
20381	C/ 50	Loth	50
20382	C/ 50	Loth	50
20385	C/ 50	Loth	50

**Consulte o seu representante e fique sabendo das promoções deste mês e as condições especiais de faturamento.**



**PRENDEDOR VENEZIANA CARRANCA**

Ref.	Descrição	Fabricante	Emb.
O.010-0	40mm	Diversos	50
O.010-2	75mm	Diversos	25



**PRENDEDOR VENEZIANA CHUMBAR**

Ref.	Descrição	Fabricante	Emb.
20464	4CM Zincado	Loth	12
30464	4CM Bicromat.	Loth	12
20468	8CM Zincado	Loth	12
30468	8CM Bicromat.	Loth	12



**PRENDEDOR VENEZIANA PARAFUSAR**

Ref.	Descrição	Fabricante	Emb.
30454	4cm Bicromat.	Loth	12
20454	4cm Zincado	Loth	12
90454	4cm Inox	Loth	12
30458	8cm Bicromat.	Loth	12
20458	8cm Zincado	Loth	12
90458	8cm Inox	Loth	12



**PUXADOR DE ALÇA DE CHAPA**

Ref.	Descrição	Fabricante	Emb.
2043801	N.1	São Raphael	12
2043802	N.2	São Raphael	12
2043804	N.4	São Raphael	12



**RATOEIRA MADEIRA**

Ref.	Descrição	Fabricante	Emb.
C.15724	Grande	Aks	01
C.15716	Pequena C/02un	Aks	01



**REBITE**

Ref.	Descrição	Fabricante	Emb.
FX51310	3,2 X 10,00mm	Foxlux	100
FX51312	3,2 X 12,00mm	Foxlux	100
FX51314	3,2 X 14,00mm	Foxlux	100
D132160	3,2 X 16,00mm	Foxlux	100
FX51319	3,2 X 19,00mm	Foxlux	100
FX51322	3,2 X 22,00mm	Foxlux	100
FX51325	3,2 X 25,00mm	Foxlux	100
FX51306	3,2 X 6,00mm	Foxlux	100
FX51308	3,2 X 8,00mm	Foxlux	100
FX51419	4,0 X 19,00mm	Foxlux	100
FX51422	4,0 X 22,00mm	Foxlux	100
FX51425	4,0 X 25,00mm	Foxlux	100
FX51510	4,8 X 10,00mm	Foxlux	100
FX51512	4,8 X 12,00mm	Foxlux	100
FX51514	4,8 X 14,00mm	Foxlux	100
FX51516	4,8 X 16,00mm	Foxlux	100
FX51519	4,8 X 19,00mm	Foxlux	100
FX51522	4,8 X 22,00mm	Foxlux	100
FX51525	4,8 X 25,00mm	Foxlux	100
FX51530	4,8 X 30,00mm	Foxlux	100
FX51535	4,8 X 35,00mm	Foxlux	100
FX51508	4,8 X 8,00mm	Foxlux	100
FX51410	4,0 X 10,00mm	Disma	100
D140120	4,0 X 12,00mm	Disma	100
FX51414	4,0 X 14,00mm	Disma	100
D140160	4,0 X 16,00mm	Disma	100
D140060	4,0 X 6,00mm	Disma	50
D140080	4,0 X 8,00mm	Disma	100
DD014120	4,8 X 12,00mm	Disma	50
D148160	4,8 X 16,00mm	Disma	50
D148250	4,8 X 25,00mm	Disma	50



**REGULADOR DE GÁS**

Ref.	Descrição	Fabricante	Emb.
A.202-4	Grande 506/01	Aliança	25
A.202-3	Ref. 505/01	Aliança	10



**REGULADOR DE GÁS**

Ref.	Descrição	Fabricante	Emb.
D.5-200	Grande 2Kg/h	Imar	20
D.600-0	Médio	Imar	25



**RATOEIRA ZINCADA**

Ref.	Descrição	Fabricante	Emb.
213667	Grande	Metaldavi	12
015342	Pequena	Metaldavi	24



**REGULADOR DE GÁS C/ MANGUEIRA**

Ref.	Descrição	Fabricante	Emb.
I.28/02	Médio	Imar	01



**REGULADOR DE GÁS C/ MANÔMETRO**

Ref.	Descrição	Fabricante	Emb.
D.5728	Médio	Imar	10



**REGADOR**

Ref.	Descrição	Fabricante	Emb.
056	5L Azul	Metasul	08
057	5L Verde	Metasul	08
055	5L Vermelho	Metasul	08
053	10L Azul	Metasul	08
054	10L Verde	Metasul	08
052	10L Vermelho	Metasul	08



**RODA P/ CARRINHO**

Ref.	Descrição	Fabricante	Emb.
137741	Armazem9" X F.3/4"	Aks	10
079782	De Feira	Aks	10
137758	De Feira Reforçado	Aks	10



**RODA P/ CARRINHO BAGAGEM**

Ref.	Descrição	Fabricante	Emb.
185728	5"	Aks	10



**RODEL DE VÍDEA**

Ref.	Descrição	Fabricante	Emb.
T.00239	80mm p/ Cortina Piso Thompson		01



**RODO DE BORRACHA**

Ref.	Descrição	Fabricante	Emb.
F.100-1	C/ Cabo	Llinan	06



**RODO DE BORRACHA**

Ref.	Descrição	Fabricante	Emb.
L.00025	P/ Rejunte 17cm	Llinan	12



**RODÍZIO**

Ref.	Descrição	Fabricante	Emb.
O.001-2	P/ Cortina C/ 500	Aks	01



**ROLDANA LOUÇA**

Ref.	Descrição	Fabricante	Emb.
G.005-6	76 X 79 Pad. CEEE	Germer	50



**ROLDANA PLÁSTICA**

Ref.	Descrição	Fabricante	Emb.
292567	4cm C/ Gancho	Biehl / Aks	10
292575	6cm C/ Gancho	Biehl / Aks	10



**ROLDANA PLÁSTICA**

Ref.	Descrição	Fabricante	Emb.
188255	2cm C/ Olhal	Biehl / Aks	01



**ROLDANA PLÁSTICA**

Ref.	Descrição	Fabricante	Emb.
006608	2cm	Biehl / Aks	01
188271	4cm	Biehl / Aks	10
188280	6cm	Biehl / Aks	10
B.000-5	4cm	Diversos	50



**ROLDANA DE FERRO**

Ref.	Descrição	Fabricante	Emb.
S.06500	4cm	Starfer	01
V.021-2	6cm	A.J.C/ Starfer	01
V.021-3	8cm	A.J.C/ Starfer	01
V.021-4	10cm	A.J.C/ Starfer	01
V.021-5	12cm	A.J.C/ Starfer	01
V.021-6	14cm	A.J.C/ Starfer	01
ST06561	16cm	Starfer	01
ST06578	18cm	Starfer	01
ST06586	20cm	Starfer	01



**ROLDANA PVC**

Ref.	Descrição	Fabricante	Emb.
M.008-8	C/ Prego 24 X 24	Ribeiro	100
M.008-0	C/ Prego 30 X 30	Ribeiro	100
C.10227	C/ Prego 36 X 36	Aks	200
M.008-1	C/ Prego 36 X 36	Ribeiro	100
M.104RE	S/ Prego 48 X 48	Ribeiro	100



**SOLDA**

Ref.	Descrição	Fabricante	Emb.
FX2511	Em Tubo 25g	Foxlux	36
6SK	Em Tubo 25g	Eda	12



**SUPORTE**

Ref.	Descrição	Fabricante	Emb.
B.8040	P/ Fita Adesiva	Brasfort	24



**SUPORTE P/ MANGUEIRA**

Ref.	Descrição	Fabricante	Emb.
PH1047	PVC Azul	Plasbohn	12
PH1046	PVC Amarelo	Plasbohn	12
PH1049	PVC Verde	Plasbohn	12
PH1048	PVC Laranja	Plasbohn	12



**SUPORTE P/ MANGUEIRA**

Ref.	Descrição	Fabricante	Emb.
D240672	PVC	Llinan/Aks	10



**SUPORTE**

Ref.	Descrição	Fabricante	Emb.
H.3516	P/ Mangueira	Herc	01



**SUPORTE**

Ref.	Descrição	Fabricante	Emb.
T92000	P/ Mangueira	Tramontina	12



**SUPORTE**

Ref.	Descrição	Fabricante	Emb.
H.3374	P/ Garrafão C/ Torn.	Herc	10





SUPORTE P/ AR CONDICIONADO SPLIT

Ref.	Descrição	Fabricante	Emb.
M.SS712	7 à 12000 Btus	Almeida	01



SUPORTE P/ MICROONDAS

Ref.	Descrição	Fabricante	Emb.
SUFMC12	Preto	Suforte	01
MC.14	Branco	Suforte	01



SUPORTE P/ TV E DVD

Ref.	Descrição	Fabricante	Emb.
TDJ.13	P/ TV e DVD	Indusat/Suforte	01



SUPORTE P/ TV

Ref.	Descrição	Fabricante	Emb.
SJ.9	P/ TV	Suforte	01
V.002-4	P/ TV/VC Tk-22 29Pol. Pt.	Diversos	01



SUPORTE TRANCA ABERTA

Ref.	Descrição	Fabricante	Emb.
20343	Zincado	Loth	24
30343	Bicromatizado	Loth	24

SUPORTE P/ TRANCAS FECHADAS

Ref.	Descrição	Fabricante	Emb.
30345	Bicromatizado	Diversos	24



SUPORTE PVC P/ VARÃO

Ref.	Descrição	Fabricante	Emb.
MAS736	M. Simples Branco	Ams	01
AMS732	M. Simples Cerejeira	Ams	01
AMS733	M. Simples Mogno	Ams	01

SUPORTE PVC P/ VARÃO

Ref.	Descrição	Fabricante	Emb.
AMS727	M. Duplo Branco	Ams	01
AMS728	M. Duplo Cerejeira	Ams	01
AMS731	M. Duplo Mogno	Ams	01

SUPORTE TRIANGULAR

Ref.	Descrição	Fabricante	Emb.
2004801	N.1	São Raphael	01

SUPORTE TV-LCD

Ref.	Descrição	Fabricante	Emb.
A.B1060	10 à 36" 2 Exten.	Artplas	01



SUPORTE TV-LCD

Ref.	Descrição	Fabricante	Emb.
A.B1050	10 à 40" 1 Exten.	Artplas	01



SUPORTE TV-LCD

Ref.	Descrição	Fabricante	Emb.
A.R1070	Universal 14 à 70"	Artplas	01



SUPORTE UNIVERSAL

Ref.	Descrição	Fabricante	Emb.
I24366	TV LCD/Plasma	Indusat	01



TACHINHA POLIDA

Ref.	Descrição	Fabricante	Emb.
197394	Nº.4	Aks	10
030058	Nº.6	Aks	10
030066	Nº.8	Aks	10
030147	Nº.10	Aks	10
030155	Nº.12	Aks	10
030163	Nº.14	Aks	10
197408	Nº.16	Aks	10



TABUA DE LAVAR ROUPA			
Ref.	Descrição	Fabricante	Emb.
R5101	PVC PP	Riobras	06



TAPETE ANTI-DERRAPANTE FLEXÍVEL			
Ref.	Descrição	Fabricante	Emb.
T.020-3	P/ Banheiro	Linan	01



TAPETE VINIL			
Ref.	Descrição	Fabricante	Emb.
1080	Ref. 1080 60 X 40cm	Diversos	06
1081	Ref. 1081 120 X 50cm	Diversos	03



TARJETA			
Ref.	Descrição	Fabricante	Emb.
HFAJNFK	1,5	Metaldavi	01
LH.1118	2,0	Metaldavi	01
LUM.0	2,5	Metaldavi	01
LUM.1	3,0	Metaldavi	01



TARJETA			
Ref.	Descrição	Fabricante	Emb.
31615	1,5 Bicromatizado	Loth	12
61615	1,5 Cromatizado Pt.	Loth	12
21615	1,5 Zincada	Loth	12
31620	2,0 Bicromatizado	Loth	12
61620	2,0 Cromatizado Pt.	Loth	12
21620	2,0 Zincada	Loth	12
31625	2,5 Bicromatizado	Loth	12
61625	2,5 Cromatizado Pt.	Loth	12
21625	2,5 Zincada	Loth	12
31630	3,0 Bicromatizado	Loth	12
61630	3,0 Cromatizado Pt.	Loth	12
21630	3,0 Zincada	Loth	12



TARRAXA			
Ref.	Descrição	Fabricante	Emb.
ST15027	1"	Meikon	01
ST15035	1.1/2"	Meikon	01
ST15051	1.1/4"	Meikon	01
ST5000	1/2"	Meikon	01
ST15061	2"	Meikon	01
ST15019	3/4"	Meikon	01



TELA PRETA			
Ref.	Descrição	Fabricante	Emb.
N.13	Viveiro 1m X 50m	Netten	01
N.14	Viveiro 1,5m X 50m	Netten	01
N.15	Pinteiro 1m X 50m	Netten	01
N.16	Pinteiro 1,5m X 50m	Netten	01
N.17	Galinheiro 1,5m X 50m	Netten	01



TELA TAPUME LARANJA			
Ref.	Descrição	Fabricante	Emb.
DSN12	1,20 X 50m	Tutti	01
D601205	1,20 X 50m	Disma	01



TELA P/ MOSQUITO			
Ref.	Descrição	Fabricante	Emb.
0.50271	1.00 X 50m Br.	Diversos	01
0.CA100	1.00 X 50m Cz.	Diversos	01
0.1010V	1.00 X 50m Vd.	Diversos	01
0.005-6	1.20 X 50m Br.	Diversos	01
0.ZA120	1.20 X 50m Cz.	Diversos	01
0.003-6	1.20 X 50m Vd.	Diversos	01
0.033-9	1.50 X 50m Br.	Diversos	01
0.ZA150	1.50 X 50m Cz.	Diversos	01
0.034-0	1.50 X 50m Vd.	Diversos	01



TELHA P/ FOGÃO			
Ref.	Descrição	Fabricante	Emb.
R.005-0	Ondulada 4mm	Diversos	01
R.005-5	Ondulada 6mm	Diversos	01
R.000-9	Universal	Diversos	01



TERMINAL CORTINA			
Ref.	Descrição	Fabricante	Emb.
0.001-4	Pacote c/ 100	Aks	01



TRANSFERIDOR DE GÁS			
Ref.	Descrição	Fabricante	Emb.
18180	Max-Chamas	Aks	01



TRAVA ANTI-FURTO P/ MOTO			
Ref.	Descrição	Fabricante	Emb.
B.7012	C/ Chave 1m	Brasfort	01
B.7013	C/ Chave 1,2m	Brasfort	01



TRAVA DE PORTA			
Ref.	Descrição	Fabricante	Emb.
S.602-1	Inox	Soprano	12



TRAVA DE PORTA			
Ref.	Descrição	Fabricante	Emb.
S00170	Metalix	Soprano	12



TUBO PORTA CORTINA

Ref.	Descrição	Fabricante	Emb.
M.1802	0,90 X 1,03	Maxeb	12
M.1803	1,05 X 1,18	Maxeb	12
M.1804	1,20 X 1,33	Maxeb	12
M.1805	1,35 X 1,50	Maxeb	12
M.1806	1,50 X 1,65	Maxeb	12
M.1617	1,65 X 1,78	Maxeb	12



TUBO PORTA CORTINA

Ref.	Descrição	Fabricante	Emb.
M.1607	1,00 X 1,00 em " L "	Maxeb	12



TUBO ANTENA

Ref.	Descrição	Fabricante	Emb.
A.5	2M 3/4"	Almeida	10
2379	3M 3/4"	Almeida	10
2361	3M 1"	Almeida	01



VARA CREMONA

MACIÇA

Ref.	Descrição	Fabricante	Emb.
23630	Zincada 1,0m	Loth	25
23635	Zincada 1,5m	Loth	25
23632	Zincada 1,20m	Loth	25
33632	Bicromatizada 1,20m	Loth	25

OVALADA

Ref.	Descrição	Fabricante	Emb.
90620	Inox 1,00m	Loth	25
90622	Inox 1,20m	Loth	25
90625	Inox 1,50m	Loth	25
33622	Bicromatizada 1,20m	Loth	25
23622	Zincada 1,20m	Loth	25



As varetas descem individualmente

VARAL DE TETO RENOVAR

Ref.	Descrição	Fabricante	Emb.
M1870	1,0 X 0,50m	Maxeb	06
M1872	1,2 X 0,50m	Maxeb	06



VARAL DE CHÃO

Ref.	Descrição	Fabricante	Emb.
M2354	C / Abas	Maxeb	06



VARAL SANFONADO

Ref.	Descrição	Fabricante	Emb.
M.1741	1m	Maxeb	06
M1740	80cm	Maxeb	06



VARAL SECADOR DE PISO

Ref.	Descrição	Fabricante	Emb.
M2609	0,77 X 0,48m	Renovar/Max	01



VARAL DE CHÃO

Ref.	Descrição	Fabricante	Emb.
M1711	0,80 X 0,50m	Maxeb	06





VASSOURA PALHETA REGULÁVEL			
Ref.	Descrição	Fabricante	Emb.
0.009-3	18 Fios	Schneider	12
0.009-2	22 Fios	Schneider	12



VASSOURA AÇO REGULÁVEL			
Ref.	Descrição	Fabricante	Emb.
0.009-9	22 Fios	Schneider	06



VASSOURA CERTA			
Ref.	Descrição	Fabricante	Emb.
A.1692		Atlas/Primafer	12



VASSOURA ESFREGA CHÃO			
Ref.	Descrição	Fabricante	Emb.
L.065	Vassoura	Llinan	12



VASSOURA C/ CABO CASA & RUA			
Ref.	Descrição	Fabricante	Emb.
9001	Vassoura	Primafer	12



VASSOURA P/ GRAMA PVC			
Ref.	Descrição	Fabricante	Emb.
0.004-6	Nº 3	Llinan	06
0.004-7	Nº 4 Rastel	Llinan	12



VASSOURA PALHETA AÇO FIXO			
Ref.	Descrição	Fabricante	Emb.
0.012-3	22 Fios	Schneider	06



VASSOURA PLÁSTICA DOMÉSTICA			
Ref.	Descrição	Fabricante	Emb.
M.35710	Fio Macio	Max	12



VASSOURA PVC JARDIM			
Ref.	Descrição	Fabricante	Emb.
M.13610	Verde	Max	12



VASSOURA TIPO NOVIÇA			
Ref.	Descrição	Fabricante	Emb.
A.1672	Vassoura	Atlas/Primafer	12



VASSOURA TIPO NOVIÇA			
Ref.	Descrição	Fabricante	Emb.
R.VNRO	Vassoura	Roma	12



VASSOURA TIPO NOVIÇA			
Ref.	Descrição	Fabricante	Emb.
L.NOVL	Vassoura	Llinan/Max	12



VASSOURA TIPO PELO			
Ref.	Descrição	Fabricante	Emb.
L.107	Vassoura	Llinan	01



VASSOURA TIPO PIAÇAVA			
Ref.	Descrição	Fabricante	Emb.
L.105	Vassoura	Llinan	12



VASSOURÃO P/ GARI			
Ref.	Descrição	Fabricante	Emb.
M.33100	C/ Cb. Mad. 37,5cm	Max	12



VASSOURÃO P/ GARI			
Ref.	Descrição	Fabricante	Emb.
R.6010	C/ Cabo	Roma	01



VEDA PORTA			
Ref.	Descrição	Fabricante	Emb.
0.001-6	80cm	Ams	12
0.003-2	90cm	Ams	12



VIDRO P/ MASCARA DE SOLDA			
Ref.	Descrição	Fabricante	Emb.
F.PFCR	Cristal	Aks	50



VIDRO P/ MASCARA DE SOLDA			
Ref.	Descrição	Fabricante	Emb.
F.PF10	Filtro 10	Aks	50
F.PF12	Filtro 12	Aks	50
F.PF14	Filtro 14	Aks	50



VIDRO RETANGULAR P/ MASCARA DE SOLDA			
Ref.	Descrição	Fabricante	Emb.
B.8171	Transparente	Brasfort	100
B.8073	Nº.10	Brasfort	240
B.8074	Nº.12	Brasfort	240
B.8075	Nº.14	Brasfort	240





**ALICATE AMPERÍMETRO DIGITAL**

Ref.	Descrição	Fabricante	Emb.
B.8559	C/ Eet.	Brasfort	01




**ALICATE BICO CROMO VANÁDIUM**

Ref.	Descrição	Fabricante	Emb.
B.6230	1/2" 1000V	Brasfort	01



**ALICATE CORTE DIAGONAL CROMO VANÁDIUM**

Ref.	Descrição	Fabricante	Emb.
B.6231 1000V		Brasfort	01



**ALICATE DESCASCAR FIOS REFORÇADO**

Ref.	Descrição	Fabricante	Emb.
B.8112	7"	Brasfort	01



**ALICATE DE PRESSÃO**

Ref.	Descrição	Fabricante	Emb.
B.8785	Bico Reto 10"	Brasfort	10



**ALICATE DE PRESSÃO**

Ref.	Descrição	Fabricante	Emb.
B.8269	Bico Curvo 10"	Brasfort	01



**ALICATE REBITADOR**

Ref.	Descrição	Fabricante	Emb.
B.8005	4 Pontas	Brasfort	01



**ALICATE UNIVERSAL CROMO VANÁDIUM**

Ref.	Descrição	Fabricante	Emb.
B.6232	1000V	Brasfort	01



**ALICATE UNIVERSAL NIQUELADO**

Ref.	Descrição	Fabricante	Emb.
B.8794	8"	Brasfort	12



**ALICATE UNIVERSAL POLIDO**

Ref.	Descrição	Fabricante	Emb.
B.8001	7"	Brasfort	06
B.8002	8"	Brasfort	01



**ALMOTOLIA PLÁSTICA GATILHO**

Ref.	Descrição	Fabricante	Emb.
B.8882	250ml	Brasfort	01



**ALICATE REBITADOR**

Ref.	Descrição	Fabricante	Emb.
FX4101	4 Pontas	Foxlux	10



**ALICATE UNIVERSAL**

Ref.	Descrição	Fabricante	Emb.
36.06	8"	Foxlux	01



**ALICATE AMPERIMETRO (MULTI.)**

Ref.	Descrição	Fabricante	Emb.
FX3002	Digital	Foxlux	01



**ALICATE CORTE DIAGONAL**

Ref.	Descrição	Fabricante	Emb.
FX3604	6"	Foxlux	12



**ALICATE DE BICO**

Ref.	Descrição	Fabricante	Emb.
FX3605	6"	Foxlux	10



ALICATE AZULEJISTA			
Ref.	Descrição	Fabricante	Emb.
3605205	Alicate	Starfer	01



ALICATE BOMBA D' ÁGUA			
Ref.	Descrição	Fabricante	Emb.
S.236-5	10"	Starfer	01



ALMOTOLIA PRESSÃO			
Ref.	Descrição	Fabricante	Emb.
B.012-3	140G	Starfer	01



ALICATE BICO MEIA CANA			
Ref.	Descrição	Fabricante	Emb.
9JW	6" Cb. Verm./Pt.	Eda	01



ALICATE BOMBA D' ÁGUA			
Ref.	Descrição	Fabricante	Emb.
5KK	10"	Eda	12



ALICATE BOMBA D' ÁGUA			
Ref.	Descrição	Fabricante	Emb.
8BF	10" C/ Can. Prof.	Eda	01



ALICATE CORTE DIAGONAL			
Ref.	Descrição	Fabricante	Emb.
9JU	6" Cb. Verm./Pt.	Eda	01



ALICATE CORTE DIAGONAL			
Ref.	Descrição	Fabricante	Emb.
80F	6" Cb. Verm.	Eda	12



ALICATE CORTE DIAGONAL			
Ref.	Descrição	Fabricante	Emb.
2MF	6"	Eda	12



ALICATE C/ MOLA PROFISSIONAL			
Ref.	Descrição	Fabricante	Emb.
7ZG	Corte Frontal 4.1/2"	Eda	01



ALICATE CORTE FRONTAL			
Ref.	Descrição	Fabricante	Emb.
9JY	6" Cb. Verm./Pt.	Eda	01



ALICATE DE BICO			
Ref.	Descrição	Fabricante	Emb.
2ME	6"	Eda	01



ALICATE DE BICO MEIA CANA			
Ref.	Descrição	Fabricante	Emb.
80E	6" Cb. Verm.	Eda	12



ALICATE DE BICO MEIA CANA			
Ref.	Descrição	Fabricante	Emb.
8VM	6" Excelent	Eda	12



ALICATE DE BICO MEIA CANA			
Ref.	Descrição	Fabricante	Emb.
7ZB	6"	Eda	01



ALICATE DE CORTE DIAGONAL			
Ref.	Descrição	Fabricante	Emb.
8VN	6" Excelent	Eda	12



ALICATE DE CORTE DIAGONAL

Ref.	Descrição	Fabricante	Emb.
7ZC	6" Profissional	Eda	01

ALICATE DESCASCAR FIOS

Ref.	Descrição	Fabricante	Emb.
3SS	Alicate	Eda	01

ALICATE P/ FAZENDEIRO

Ref.	Descrição	Fabricante	Emb.
9JS	Alicate	Eda	01

ALICATE P/ DESCASCAR FIOS

Ref.	Descrição	Fabricante	Emb.
1TY	Tipo Unipex	Eda	01



ALICATE P/ ILHÕES

Ref.	Descrição	Fabricante	Emb.
6NT	C/ 100pçs	Eda	01

ALICATE P/ TRAVA SERROTE

Ref.	Descrição	Fabricante	Emb.
2MV	7"	Eda	01

ALICATE PRESSÃO

Ref.	Descrição	Fabricante	Emb.
5RO	10"	Eda	01

ALICATE PRESSÃO PROFISSIONAL PESADO

Ref.	Descrição	Fabricante	Emb.
8QO	10"	Eda	01



ALICATE REBITADOR

Ref.	Descrição	Fabricante	Emb.
5LJ	C/ 40 Rebites	Eda	10
8VJ	S/ Rebites	Eda	01

ALICATE REBITADOR

Ref.	Descrição	Fabricante	Emb.
5IK	Profissional	Eda	01

ALICATE UNIVERSAL PROFISSIONAL CB. VERM.

Ref.	Descrição	Fabricante	Emb.
8NL	8"	Eda	01

ALICATE UNIVERSAL EXCELLENT

Ref.	Descrição	Fabricante	Emb.
8VL	8" Cb. Laranja/Pt.	Eda	01



ALICATE UNIVERSAL EXCELLENT

Ref.	Descrição	Fabricante	Emb.
9JT	8" Cb. Verm./Pt.	Eda	01

ALICATE UNIVERSAL PROFISSIONAL

Ref.	Descrição	Fabricante	Emb.
7ZA	8"	Eda	01

ALICATE UNIVERSAL EXCELLENT PROFISSIONAL

Ref.	Descrição	Fabricante	Emb.
40X	8" Cb. Reforçado	Eda	01

ALICATE VAZADOR

Ref.	Descrição	Fabricante	Emb.
3EG	C/6 Bicos	Eda	01



ALMOTOLIA BICO FLEXÍVEL			
Ref.	Descrição	Fabricante	Emb.
2MO	285 CC	Eda	01



AMASSADOR DE LATAS			
Ref.	Descrição	Fabricante	Emb.
B.8276	Amassador	Brasfort	12



ANCINHO FERRO C/ CABO			
Ref.	Descrição	Fabricante	Emb.
AJC2002	12 Dentes	AJC	12
AJC2003	14 Dentes	AJC	12
AJC2004	16 Dentes	AJC	12



ANCINHO FERRO C/CABO			
Ref.	Descrição	Fabricante	Emb.
T.10624	12 Dentes	Tramontina	06
T.10644	14 Dentes	Tramontina	06



ARCO DE SERRA AJUSTÁVEL			
Ref.	Descrição	Fabricante	Emb.
FX5902	Regulável	Foxlux	12



ARCO DE SERRA			
Ref.	Descrição	Fabricante	Emb.
M.080-1		Metasul	12



ARCO DE SERRA			
Ref.	Descrição	Fabricante	Emb.
B.6214	Extra Tensão	Brasfort	24



ARCO DE SERRA P/ MADEIRA			
Ref.	Descrição	Fabricante	Emb.
B.8731	21"	Brasfort	01
B.8732	24"	Brasfort	01
B.8774	26"	Brasfort	01
B.8733	30"	Brasfort	01
810	30"	Brasfort/Aks	01



ARCO DE SERRA PROFISSIONAL			
Ref.	Descrição	Fabricante	Emb.
8QN	12"	Eda	01



ARCO DE SERRA TICO-TICO			
Ref.	Descrição	Fabricante	Emb.
6EO	Arco Serra	Eda	01



ARCO DE SERRA TUBULAR			
Ref.	Descrição	Fabricante	Emb.
8TF	12"	Eda	01



ARCO SERRA FIXO			
Ref.	Descrição	Fabricante	Emb.
M.18955	Preto	Max	12



ARCO SERRA FIXO CABO ANATÔMICO			
Ref.	Descrição	Fabricante	Emb.
M.19155	Preto	Max	12



ARCO DE SERRA FIXO			
Ref.	Descrição	Fabricante	Emb.
FX5901	Fixo	Foxlux	12



ARCO SERRA FIXO			
Ref.	Descrição	Fabricante	Emb.
S.140	Reforçado 140	Starrett	06



ARCO SERRA FIXO			
Ref.	Descrição	Fabricante	Emb.
F.402-5	Arco Serra	Thompson	06





ARCO SERRA LENHADOR

Ref.	Descrição	Fabricante	Emb.
S.101-3	24 Dentes	Simetal	01



ARCO SERRA PROFISSIONAL

Ref.	Descrição	Fabricante	Emb.
F.402-4	Regulável	Thompsom	06



ARCO SERRA REGULÁVEL PROFISSIONAL

Ref.	Descrição	Fabricante	Emb.
B.8014	Cromado	Brasfort	06



ARRACADOR DE INÇO

Ref.	Descrição	Fabricante	Emb.
T11001	C/ Cabo Madeira	Tramontina	12



BROCA ENC. AÇO RÁPIDO SDS

Ref.	Descrição	Fabricante	Emb.
S.44461	110mm X 5mm	Irwin	10
S.44463	110mm X 6mm	Irwin	10
S.44470	110mm X 8mm	Irwin	10
S.44475	160mm X 10mm	Irwin	10
S.44480	160mm X 12mm	Irwin	10
S.44464	160mm X 6mm	Irwin	10
A.44471	160mm X 8mm	Irwin	10
S.44476	210mm X 10mm	Irwin	10
S.44481	210mm X 12mm	Irwin	10
S.44465	210mm X 6mm	Irwin	10
A.44472	210mm X 8mm	Irwin	10
S.44485	260mm X 13mm	Irwin	10
S.44473	260mm X 8mm	Irwin	10
S.44482	300mm X 12mm	Irwin	10



BROCA CHATA

Ref.	Descrição	Fabricante	Emb.
B.7028	Jg. C/3 Pcs. 1/2 A 1"	Brasfort	01
B.8015	Jg. C/6 Pcs. 3/8 A 1"	Brasfort	01



BROCA CHATA

Ref.	Descrição	Fabricante	Emb.
A.100-5	6.1/8 - 1"	Irwin	12
A.13483	6.1/8 - 1/4"	ATC/Irwin	10
A.100-4	6.1/8 - 3/4"	ATC/Irwin	12
A.100-0	6.1/8 - 3/8"	ATC/Irwin	12
A.13484	6.1/8 - 5/16"	ATC/Irwin	10
A.100-3	6.1/8 - 5/8"	ATC/Irwin	12
A.100-1	6.1/8" - 1/2"	ATC/Irwin	12



BROCA AÇO RÁPIDO

Ref.	Descrição	Fabricante	Emb.
001192	1.5mm	Irwin	10
A.102-9	10.0mm	Irwin	05
A.103-0	12.0mm	Irwin	05
001202	2.0mm	Irwin	10
001212	2.5mm	Irwin	10
001222	3.0mm	Irwin	10
001228	3.5mm	Irwin	10
001234	4.0mm	Irwin	10
001240	4.5mm	Irwin	10
001246	5.0mm	Irwin	10
001252	5.5mm	Irwin	10
A.102-4	6.0mm	Irwin	10
001264	6.5mm	Irwin	10
001270	7.0mm	Irwin	10
001282	8.0mm	Irwin	05
A.102-8	9.0mm	Irwin	05



BROCA AÇO RÁPIDO

Ref.	Descrição	Fabricante	Emb.
B.00150	1,5 mm	Bramex	10
B.05640	2,0 mm	Bramex	10
B.00250	2,5 mm	Bramex	10
B.00300	3,0 mm	Bramex	10
B.00350	3,5 mm	Bramex	10
B.00400	4,0 mm	Bramex	10
B.00450	4,5 mm	Bramex	10
B.00500	5,0 mm	Bramex	10
B.00550	5,5 mm	Bramex	10
B.00600	6,0 mm	Bramex	10
B.00700	7,0 mm	Bramex	10
B.00750	7,5 mm	Bramex	10
B.00800	8,0 mm	Bramex	10
B.00900	9,0 mm	Bramex	10
B.01000	10,0 mm	Bramex	10
B.01200	12,0 mm	Bramex	10



BROCA VÍDEA EXTRA LONGA

Ref.	Descrição	Fabricante	Emb.
A.00941	10.0mm	Irwin	05
A.101-5	13.0mm	Irwin	01
000937	6.0mm	Irwin	01
A.00939	8.0mm	Irwin	05



BROCA VÍDEA EXTRA LONGA

Ref.	Descrição	Fabricante	Emb.
B.10350	10mm	Bramex	10
B.12350	12mm	Bramex	05
B.06350	6mm	Bramex	05
B.08350	8mm	Bramex	10

BROCA P/ MOURÃO

Ref.	Descrição	Fabricante	Emb.
B.10250	10 X 250mm	Bramex	02
B.10450	10 X 450mm	Bramex	02
B.12250	12 X 250mm	Bramex	02
B.12450	12 X 450mm	Bramex	02
B.06250	6 X 250mm	Bramex	02
B.08250	8 X 250mm	Bramex	02
B.08450	8 X 450mm	Bramex	02

BROCA VÍDEA

Ref.	Descrição	Fabricante	Emb.
B.04060	4,0mm	Bramex	10
B.05085	5,0mm	Bramex	10
B.06100	6,0mm	Bramex	10
B.07100	7,0mm	Bramex	10
B.08120	8,0mm	Bramex	10
B.10120	10,0mm	Bramex	10
B.12150	12,0mm	Bramex	05

BROCA VÍDEA

Ref.	Descrição	Fabricante	Emb.
A.101-0	10.0mm	Irwin	05
A.101-1	12.0mm	Irwin	05
A.00901	4.0mm	Irwin	10
A.00902	5.0mm	Irwin	10
A.100-2	6.0mm	Irwin	10
000906	7.0mm	Irwin	10
000907	8.0mm	Irwin	10



**CAÇAMBA PLÁSTICA S/ FURO**

Ref.	Descrição	Fabricante	Emb.
M201029	Amarela	Metasul	01
221	Azul	Metasul	03
005386	Laranja	Metasul	01
004397	Verde	Metasul	01
M0331	Vermelha	Metasul	03



**CAIXA MEIA ESQUADRIA**

Ref.	Descrição	Fabricante	Emb.
F.401-3	Cx. Meia Esquadria	Momfort	06



**CAIXA DE MASSA**

Ref.	Descrição	Fabricante	Emb.
R9581	Preta	Replast	06



**CAIXA P/ MASSA**

Ref.	Descrição	Fabricante	Emb.
A.2313	Preta	Alumasa	12



**CAIXA P/ MASSA**

Ref.	Descrição	Fabricante	Emb.
R-03922	Mod. Forte	Roma	06



**CAIXA P/ FERRAMENTAS**

Ref.	Descrição	Fabricante	Emb.
5060-1	60 X 40	Replast	12
D.200-2	Pequena	Replast	12



**CAIXA P/ FERRAMENTAS**

Ref.	Descrição	Fabricante	Emb.
M.256-9	20 X 40	Metasul	01



**CARRO DE MÃO MASTER**

Ref.	Descrição	Fabricante	Emb.
M.02351	Pneu Camara	Maestro	05



**CARRO DE MÃO REFORÇADO CAMPEÃO**

Ref.	Descrição	Fabricante	Emb.
A.1509	Pneu Camara Pt.	Alza	01
A.690	Pneu Camera	Alza	01



**CAVADEIRA ARTICULADA**

Ref.	Descrição	Fabricante	Emb.
A.600-4	C/ Cabo	Simetal	02



**CAVADEIRA ARTICULADA**

Ref.	Descrição	Fabricante	Emb.
1018-5	C/ Cabo	Schneider	02



**CAVADEIRA ARTICULADA**

Ref.	Descrição	Fabricante	Emb.
AJC1100	C/ Cabo	AJC	01



**CAVADEIRA GOIVA**

Ref.	Descrição	Fabricante	Emb.
A.602-4	C/ Cabo	Simetal	12



**CAVADEIRA RETA**

Ref.	Descrição	Fabricante	Emb.
A.600-5	C/ Cabo	Simetal	06





CHAVE AJUSTÁVEL EXTRA			
Ref.	Descrição	Fabricante	Emb.
2GP	8"	Eda	12
2GQ	10"	Eda	12
2GR	12"	Eda	12
2VQ	15"	Eda	12



CHAVE ALLEN			
Ref.	Descrição	Fabricante	Emb.
3LN	C/ 10pcs.	Eda	20
5NR	C/ 8pcs.	Eda	20



CHAVE ALLEN JOGO			
Ref.	Descrição	Fabricante	Emb.
2WG	Jg. C/ 25pcs.	Eda	01



CHAVE ALLEN			
Ref.	Descrição	Fabricante	Emb.
S.262-4	11/2 a 6	Starfer	01
S.262-3	11/2 a 8	Starfer	01
S.41012	Jg. 11/2 a 10	Starfer	01



CHAVE ALLEN JOGO ARGOLA			
Ref.	Descrição	Fabricante	Emb.
D201000	Jg. 2 a 10mm	Disma	01



CHAVE CABO EMBORRACHADA			
Ref.	Descrição	Fabricante	Emb.
8QQ	C/ 40 Pontas	Eda	01



CHAVE COMBINADA - JOGO C/ 10PCS.			
Ref.	Descrição	Fabricante	Emb.
3WQ	6 a 17MM	Eda	01



CHAVE COMBINADA			
Ref.	Descrição	Fabricante	Emb.
3HK	8mm	Eda	01
3HN	12mm	Eda	01
8RT	20mm	Eda	01
2KS	22mm	Eda	01



CHAVE COMBINADA CROMO VANADIO			
Ref.	Descrição	Fabricante	Emb.
8YK	06mm	Eda	01
8YL	07mm	Eda	01
8HI	08mm	Eda	12
8TB	09mm	Eda	12
8HJ	10mm	Eda	12
8HK	11mm	Eda	12
8HL	12mm	Eda	12
8HM	13mm	Eda	12
8HN	14mm	Eda	12
8HO	15mm	Eda	12
8HP	16mm	Eda	12
8HQ	17mm	Eda	12
8UM	18mm	Eda	12
8HR	19mm	Eda	12
8UN	20mm	Eda	01
8HS	22mm	Eda	12



CHAVE CANHÃO			
Ref.	Descrição	Fabricante	Emb.
FX4718	1/2"	Foxlux	06
FX4714	1/4"	Foxlux	06
FX4712	3/16"	Foxlux	06
FX4716	3/8"	Foxlux	06
FX4701	4mm	Foxlux	06
FX4702	5mm	Foxlux	06
FX4715	5/16"	Foxlux	06
FX4703	6mm	Foxlux	06
FX4704	7mm	Foxlux	06
FX4717	7/16"	Foxlux	06
FX4713	7/32"	Foxlux	06
FX4705	8mm	Foxlux	06
FX4706	9mm	Foxlux	06
FX4707	10mm	Foxlux	06
FX4708	11mm	Foxlux	06
FX4709	12mm	Foxlux	06
FX4710	13mm	Foxlux	06
FX4711	14mm	Foxlux	06



CHAVE FIXA CROMO VANADIO			
Ref.	Descrição	Fabricante	Emb.
1XD	6 X 7mm	Eda	12
1XH	14 X 15mm	Eda	01
1XJ	18 X 19mm	Eda	01



CHAVE DE FENDA C/ CABO			
Ref.	Descrição	Fabricante	Emb.
6XM	"T" e 11 Bits	Eda	01



CHAVE DE FENDA AUTOMÁTICA			
Ref.	Descrição	Fabricante	Emb.
2WL	10"	Eda	06
5JC	14"	Eda	06
2WM	20"	Eda	06



CHAVE DE FENDA C/ CABO			
Ref.	Descrição	Fabricante	Emb.
7GI	"T" e 9 Soquetes	Eda	01



CHAVE DE FENDA			
Ref.	Descrição	Fabricante	Emb.
46.11	1/4 X 1.1/2"	Foxlux	06
46.16	1/4 X 10"	Foxlux	06
46.12	1/4 X 4"	Foxlux	06
46.13	1/4 X 5"	Foxlux	06
46.14	1/4 X 6"	Foxlux	06
46.15	1/4 X 8"	Foxlux	06
T.200-7	1/4X10"	Foxlux	12
46.01	1/8 X 2"	Foxlux	06
FX4602	1/8 X 3"	Foxlux	06
46.03	1/8 X 4"	Foxlux	06
46.04	1/8 X 5"	Foxlux	06
FX4605	1/8 X 6"	Foxlux	06
46.06	3/16 X 1.1/2"	Foxlux	06
46.07	3/16 X 3"	Foxlux	06
FX4608	3/16 X 4"	Foxlux	06
46.09	3/16 X 5"	Foxlux	06
Fx4610	3/16 X 6"	Foxlux	06
46.24	3/8 X 10"	Foxlux	06
46.25	3/8 X 12"	Foxlux	06
FX4622	3/8 X 6"	Foxlux	06
46.23	3/8 X 8"	Foxlux	06
FX4621	5/16 X 10"	Foxlux	06
46.17	5/16 X 4"	Foxlux	06
46.18	5/16 X 5"	Foxlux	06
46.19	5/16 X 6"	Foxlux	06
46.20	5/16 X 8"	Foxlux	06

CHAVE PHILIPS CROMO VANADIO			
Ref.	Descrição	Fabricante	Emb.
46.61	1/4 X 1.1/2"	Foxlux	06
46.66	1/4 X 10"	Foxlux	06
46.62	1/4 X 4"	Foxlux	06
46.63	1/4 X 5"	Foxlux	06
46.63	1/4 X 5"	Foxlux	06
Fx4664	1/4 X 6"	Foxlux	06
FX4665	1/4 X 8"	Foxlux	06
46.51	1/8 X 2"	Foxlux	06
46.52	1/8 X 3"	Foxlux	06
46.53	1/8 X 4"	Foxlux	06
46.54	1/8 X 5"	Foxlux	06
Fx4655	1/8 X 6"	Foxlux	06
46.56	3/16 X 1.1/2"	Foxlux	06
46.57	3/16 X 3"	Foxlux	06
FX4658	3/16 X 4"	Foxlux	06
46.59	3/16 X 5"	Foxlux	06
46.60	3/16 X 6"	Foxlux	06
46.74	3/8 X 10"	Foxlux	06
46.75	3/8 X 12"	Foxlux	06
46.72	3/8 X 6"	Foxlux	06
46.73	3/8 X 8"	Foxlux	06
46.71	5/16 X 10"	Foxlux	06
46.67	5/16 X 4"	Foxlux	06
46.68	5/16 X 5"	Foxlux	06
46.69	5/16 X 6"	Foxlux	06
46.70	5/16 X 8"	Foxlux	06

CHAVE DE FENDA C. E. CROMO VANADIO			
Ref.	Descrição	Fabricante	Emb.
8VU	1/4 X 12 C/ Emb.	Eda	12
8VT	1/8 X 10 C/ Emb.	Eda	12
8VS	3X75 (1/8X3)	Eda	01
8VU	5X150 (3/16X6)	Eda	01
8VW	6X150 (1/4X6)	Eda	01
8XJ	6X200 (1/4X8)	Eda	12
8XK	8X150 (5/16X6)	Eda	01
8VX	8X200 (5/16X8)	Eda	12
8VY	8X250 (5/16X10)	Eda	12

CHAVE FIXA AÇO CARBONO			
Ref.	Descrição	Fabricante	Emb.
1XI	16 X 17mm	Eda	12
1XK	20 X 22mm	Eda	12
4HU	21 X 23mm	Eda	12
4HV	24 X 27mm	Eda	12



CHAVE PHILIPS CROMO VANADIO			
Ref.	Descrição	Fabricante	Emb.
8XD	6 X 150 (1/4X6)	Eda	12
8XC	1/4 X 12 C/Emb.	Eda	12
8XA	1/8 X 10 C/Emb.	Eda	12
8XB	5 X 150 (3/16X6)	Eda	12
8XE	8 X 150 (5/16X6)	Eda	12
8XF	5/16 X 20 C/Emb.	Eda	12

CHAVE FIXA CROMO VANADIO			
Ref.	Descrição	Fabricante	Emb.
8TP	8 X 9mm	Eda	12
8TQ	10 X 11mm	Eda	12
8TR	12 X 13mm	Eda	12
8TS	14 X 15mm	Eda	12
8TT-1	16 X 17mm	Eda	12
8TU	18 X 19mm	Eda	01
8TV-1	20 X 22mm	Eda	12
8TW-1	21 X 23mm	Eda	12
8TX-1	24 X 27mm	Eda	12



CHAVE P/ BIELA			
Ref.	Descrição	Fabricante	Emb.
6HO	1/2"	Eda	05
2DU	8mm	Eda	10
6HP	9/16"	Eda	05
2DV	10mm	Eda	10
5VS	11mm	Eda	10
2FL	12mm	Eda	10
2DW	13mm	Eda	10
2FM	14mm	Eda	10
2DX	15mm	Eda	10
2FN	16mm	Eda	10
2DY	17mm	Eda	10
2DZ	19mm	Eda	10

CHAVE P/ BIELA CROMO VANADIO			
Ref.	Descrição	Fabricante	Emb.
FX4501	8mm	Foxlux	10
FX4502	9mm	Foxlux	10
FX4503	10mm	Foxlux	10
FX4504	11mm	Foxlux	10
FX4505	12mm	Foxlux	10
FX4506	13mm	Foxlux	10
FX4507	14mm	Foxlux	10
FX4508	15mm	Foxlux	10
FX4509	16mm	Foxlux	10
FX4510	17mm	Foxlux	10
FX4511	18mm	Foxlux	10
FX4512	19mm	Foxlux	10

CHAVE P/ FILTRO DE ÓLEO			
Ref.	Descrição	Fabricante	Emb.
B.6005	Universal	Brasfort	01



CHAVE P/ LAVATÓRIO			
Ref.	Descrição	Fabricante	Emb.
B.6008	11"	Brasfort	01

CHAVE P/ TUBO TIPO STILSON			
Ref.	Descrição	Fabricante	Emb.
3KG	8"	Eda	12
2WB	10"	Eda	12
1XQ	12"	Eda	06
8TI	12" Profiss.	Eda	12
1XR	14"	Eda	12
2ES	18"	Eda	06
2ET	24"	Eda	12
8TL	24" Profiss.	Eda	01





CHAVE P/ MANDRIL PERFIX

Ref.	Descrição	Fabricante	Emb.
11525	S2 3/8"	Starfer	01
11550	S3 5/8"	Starfer	01
11517	S1 5/16"	Aks	01



CHAVE TESTE

Ref.	Descrição	Fabricante	Emb.
T.127-4	1/8 X 3	Tramontina	12



CHAVE TESTE

Ref.	Descrição	Fabricante	Emb.
5WJ	8"	Eda	12



CHAVE TESTE BLACK BULL

Ref.	Descrição	Fabricante	Emb.
M.030-5	12.5cm	Aks	12



CHAVE TESTE

Ref.	Descrição	Fabricante	Emb.
B.8214	19cm	Western/Brasfort	12
B.8290	13.5cm	Western/Brasfort	12
B.8213	16.5cm	Western/Brasfort	12



CHAVE TESTE DIGITAL

Ref.	Descrição	Fabricante	Emb.
B.8187	Digital	Brasfort	01



CHAVE TESTE DIGITAL

Ref.	Descrição	Fabricante	Emb.
8RM	Digital	Eda	01



CHAVE TESTE VOLT. ELETRICA

Ref.	Descrição	Fabricante	Emb.
B.8050	110 A 460V	Brasfort	01




CHAVE TORX

Ref.	Descrição	Fabricante	Emb.
FX4725	Jg. C/ 9pçs.	Foxlux	01



CHAVE TORX C/ ARGOLA

Ref.	Descrição	Fabricante	Emb.
60C	Jg. 8pçs.	Eda	01




CHAVE TORX DE PRECISÃO

Ref.	Descrição	Fabricante	Emb.
8NH	Jg. C/ 6pçs.	Eda	01



CHAVE TORX DE PRECISÃO

Ref.	Descrição	Fabricante	Emb.
8NI	Jg. C/ 7pçs.	Eda	01



CHAVE TORX PROFISSIONAL

Ref.	Descrição	Fabricante	Emb.
80G	Jg. C/ 7pçs. 10 A T 40	Eda	01



CHAVE VIRAR FERRO

Ref.	Descrição	Fabricante	Emb.
A.653-1	1/2"	São Romão	06
A.653-2	1/4"	São Romão	06
A.653-4	3/16"	São Romão	06
A.653-3	3/4"	São Romão	06
S.801-0	3/8"	São Romão	12
A.653-5	5/16"	São Romão	06
A.653-6	5/8"	São Romão	06



COLHEDOR DE FRUTAS

Ref.	Descrição	Fabricante	Emb.
T.011-0	15cm	Tramontina	01
T.011-3	20cm	Tramontina	01



COLHER DE PEDREIRO

Ref.	Descrição	Fabricante	Emb.
A.700-0	N.7	Atlas	12
A.700-1	N.8	Atlas	12
A.1709	N.9	Atlas	12
A.17010	N.10	Atlas	12



COLHER DE PEDREIRO C. OVAL

Ref.	Descrição	Fabricante	Emb.
B.8307	7"	Brasfort	12
B.8308	8"	Brasfort	12
B.8309	9"	Brasfort	12
B.8310	10"	Brasfort	12



CONJ. PONTAS MONTADAS

Ref.	Descrição	Fabricante	Emb.
7YJ	C/3 Pçs.	Eda	20
7RO	C/5 Pçs.	Eda	20



CORTADOR DE VIDRO C/ RODA

Ref.	Descrição	Fabricante	Emb.
5NB	P/ Uso Querosse	Eda	01



CORTADOR DE VIDRO

Ref.	Descrição	Fabricante	Emb.
B.8061	A Óleo	Brasfort	12



CORTADOR DE AZULEJO

Ref.	Descrição	Fabricante	Emb.
S.262-8	Tipo Alicata	Starfer	01



CORTADOR DE PISO

Ref.	Descrição	Fabricante	Emb.
005755	MT 75	Metasul	01
005756	MT 90	Metasul	01



CORTADOR DE PISO

Ref.	Descrição	Fabricante	Emb.
I.123-4	MT Speed 50	Irwin	01



CORTADOR DE PISOS E AZULEJO

Ref.	Descrição	Fabricante	Emb.
005617	Duplex 75cm	Irwin	01



CORTADOR DE PISO PROFISSIONAL

Ref.	Descrição	Fabricante	Emb.
CORTP50	50cm	Thompson	04
CORTP75	75cm	Thompson	04
CORTP90	90cm	Thompson	02



CORTADOR DE TUBOS COBRE

Ref.	Descrição	Fabricante	Emb.
B.8247	1/8" A 1.1/8"	Brasfort	01



CORTADOR DE TUBO

Ref.	Descrição	Fabricante	Emb.
5IM	1/8 - 1.1/8	Eda	01



CORTADOR DE VIDROS

Ref.	Descrição	Fabricante	Emb.
3EH	C/ Diamante	Eda	01



CORTADOR DE VIDRO

Ref.	Descrição	Fabricante	Emb.
B.8053	C/ Widea Circular	Brasfort	06



CORTADOR DE VIDRO PROFISSIONAL

Ref.	Descrição	Fabricante	Emb.
B.8060	Nº.1	Brasfort	06



DESEMPENADEIRA AÇO CABO ANATÔMICO

Ref.	Descrição	Fabricante	Emb.
M810002	Dentada 120X480	Momfort	04
710001	Lisa 120X480	Momfort	04
M404004	Dentada	Momfort	12
M404003	Lisa	Momfort	12



DESEMPENADEIRA AÇO CABO PVC

Ref.	Descrição	Fabricante	Emb.
M19550	DENTADA	Max	12
M.19450	LISA	Max	12



DESEMPENADEIRA AÇO

Ref.	Descrição	Fabricante	Emb.
M.DIIL	Dentada	Thompson	12
T04003	Lisa	Thompson	12



DESEMPENADEIRA AZUL

Ref.	Descrição	Fabricante	Emb.
AKDPCE	14 X 27 C/ Espuma	Akrosul	12
AKDPSE	14 X 27 S/ Espuma	Akrosul	12
AKDGCE	17 X 30 C/ Espuma	Akrosul	12
AKDGSE	17 X 30 S/ Espuma	Akrosul	12



DESEMPENADEIRA PRETA

Ref.	Descrição	Fabricante	Emb.
AK50005	14 X 27 C/ Espuma	Akrosul	12
AK40006	14 X 27 S/ Espuma	Akrosul	12
AK50006	17 X 30 C/ Espuma	Akrosul	12
AK40005	17 X 30 S/ Espuma	Akrosul	12



DESEMPENADEIRA P/ GRAFIATO

Ref.	Descrição	Fabricante	Emb.
AK60005	14 X 27 Bra.	Akrosul	12
AK60002	17 X 30 Bra.	Akrosul	12



DISCO CORTE FERRO			
Ref.	Descrição	Fabricante	Emb.
IC0056	12"	Icder	01
IC0014	4,5"	Icder	01
IC0025	7"	Icder	01
IC0022	9"	Icder	01

DISCO CORTE REFRATÁRIO			
Ref.	Descrição	Fabricante	Emb.
IC0012	12"	Icder	01
IC0002	4,5"	Icder	01
IC0006	7"	Icder	01
IC0004	9"	Icder	01

DISCO DE BORRACHA			
Ref.	Descrição	Fabricante	Emb.
8VK	7"	Eda	01

DISCO DEEP CUT			
Ref.	Descrição	Fabricante	Emb.
ICD0332	114,3 X 1,2 X 22,2	Icder	25
ICD0337	114,3 X 1,6X22,2	Icder	25
ICD0343	177,8 X 1,2X22,2	Icder	50
ICD0334	177,8 X 1,6X22,2	Icder	50




DISCO DESBASTE			
Ref.	Descrição	Fabricante	Emb.
IC0015	7"	Icder	01
IC0092	4,5"	Icder	01

DISCO DIAMANTADO			
Ref.	Descrição	Fabricante	Emb.
N.24360	Liso Contínuo	Carborundum	10

DISCO DIAMANTADO			
Ref.	Descrição	Fabricante	Emb.
N.24358	Segmentado	Carborundum	10

DISCO DIAMANTADO			
Ref.	Descrição	Fabricante	Emb.
N.24359	Turbo	Carborundum	10



DISCO DIAMANTADO			
Ref.	Descrição	Fabricante	Emb.
D000D1	Contínuo Liso	Disma	01

DISCO DIAMANTADO			
Ref.	Descrição	Fabricante	Emb.
D000D2	Turbo	Disma	01

DISCO DIAMANTADO			
Ref.	Descrição	Fabricante	Emb.
D000D3	Segmentado	Disma	01

DISCO DIAMANTADO			
Ref.	Descrição	Fabricante	Emb.
D000D4	Turbo Cerâmica	Disma	10



DISCO DIAMANTADO			
Ref.	Descrição	Fabricante	Emb.
013892	Segmentado	ATC Irwin	10

DISCO DIAMANTADO			
Ref.	Descrição	Fabricante	Emb.
013891	Liso	ATC Irwin	10

DISCO DIAMANTADO			
Ref.	Descrição	Fabricante	Emb.
013893	Turbo	ATC Irwin	10

DISCO P/ FURADEIRA LIXADOR			
Ref.	Descrição	Fabricante	Emb.
LD725FG	4.1/2 14,5mm	Ferolin	01
LD725FP	4.1/2 8,8mm	Ferolin	01



DISCO LIXA			
Ref.	Descrição	Fabricante	Emb.
N.38039	4.1/2" N°. 16	Carborundum	10
N.38040	4.1/2" N°. 24	Carborundum	10
N.38042	4.1/2" N°. 36	Carborundum	10
N.38034	4.1/2" N°. 50	Carborundum	10
N.38036	4.1/2" N°. 60	Carborundum	10
N.34901	7" N°. 50	Carborundum	10

DISCO LIXA			
Ref.	Descrição	Fabricante	Emb.
N.006-2	4 1/2 N°.100	Norton	50
N.006-3	4 1/2 N°.120	Norton	50
N.001-0	4 1/2 N°.16	Norton	50
N.006-1	4 1/2 N°.24	Norton	50
N.300-0	4 1/2 N°.36	Norton	50
N.300-1	4 1/2 N°.50	Norton	50
N.000-0	4 1/2 N°.60	Norton	50
N.300-2	4 1/2 N°.80	Norton	50
N.002-0	7" N°.120	Norton	50
N.003-0	7" N°.16	Norton	50
N.001-2	7" N°.24	Norton	50
N.010-0	7" N°.36	Norton	50
N.010-1	7" N°.50	Norton	50
N.005-0	7" N°.60	Norton	50
N.006-0	7" N°.80	Norton	50

DISCO LIXA FERRO			
Ref.	Descrição	Fabricante	Emb.
A.033-5	4.1/2 N°. .80	Alcar	10
A.00058	4.1/2 N°. 40	Alcar	50
A.00010	4.1/2 N°. 100	Alcar	10
A.00011	4.1/2 N°. 120	Alcar	10
A.033-0	4.1/2 N°. 16	Alcar	01
A.00012	4.1/2 N°. 180	Alcar	50
A.033-1	4.1/2 N°. 24	Alcar	01
A.033-2	4.1/2 N°. 36	Alcar	01
A.033-4	4.1/2 N°. 60	Alcar	10
N.033-3	4.1/2 N°. 50	Alcar	50

EIXO MÚLTIPLO P/ SERRA			
Ref.	Descrição	Fabricante	Emb.
FAEE102	1/2"	Ferrari	01
FAEE104	3/4"	Ferrari	01
FAEE10	3/8"	Ferrari	01

DISCO LIXA			
Ref.	Descrição	Fabricante	Emb.
A.00024	7" N°. 100	Alcar	50
A.00025	7" N°. 120	Alcar	10
A.00023	7" N°. 80	Alcar	10
A.00027	7" N°. 180	Alcar	10
A.00019	7" N°. 24	Alcar	50
A.00020	7" N°. 36	Alcar	10
A.00059	7" N°. 40	Alcar	50
A.00022	7" N°. 60	Alcar	10



ENCARDILHO			
Ref.	Descrição	Fabricante	Emb.
T03001	C/ Cabo Madeira	Tramontina	12



ENXADA			
Ref.	Descrição	Fabricante	Emb.
A.602-9	8" C/ Cabo	Simetal	12
A.600-6	8" S/ Cabo	Simetal	06

ENXADA LARGA			
Ref.	Descrição	Fabricante	Emb.
SI.0971	24cm C/ Cabo	Simetal	06
SI.0972	30cm C/ Cabo	Simetal	06

ESCALA MÉTRICA MADEIRA			
Ref.	Descrição	Fabricante	Emb.
F.400-7	1M	Momfort	24
F.403-0	2M	Momfort	12

ESCALA MÉTRICA PVC			
Ref.	Descrição	Fabricante	Emb.
M104001	1M Branca	Momfort	12



ESCALA MÉTRICA PVC			
Ref.	Descrição	Fabricante	Emb.
O.004-1	1M	Llinan	12
O.004-4	2M	Llinan	12

ESCOVA AÇO			
Ref.	Descrição	Fabricante	Emb.
M415310	3 Carreiras	Max	12
M415410	4 Carreiras	Max	12
M415510	5 Carreiras	Max	12

ESCOVA AÇO C/ CABO			
Ref.	Descrição	Fabricante	Emb.
F.406-6	3 Carreiras	Atlas	12

ESCOVA AÇO C/ RASPADOR			
Ref.	Descrição	Fabricante	Emb.
M415319	3 Carreiras	Max	12
M415419	4 Carreiras	Max	01





ESCOVA AÇO ROTATIVA

Ref.	Descrição	Fabricante	Emb.
7GK	Jg. C/ 2 Pçs.	Eda	01

ESCOVA AÇO ROTATIVA

Ref.	Descrição	Fabricante	Emb.
7GJ	Jg. C/ 3 Pçs.	Eda	20

ESCOVA AÇO ROTATIVA

Ref.	Descrição	Fabricante	Emb.
8ZJ	Jg. C/ 6 Pçs.	Eda	01

ESCOVA DE AÇO MINI

Ref.	Descrição	Fabricante	Emb.
8AG	Jg. C/ 3Pçs.	Eda	01



ESCOVA DE AÇO

Ref.	Descrição	Fabricante	Emb.
7AA	Jg. C/ 2Pçs.	Eda	01

ESCOVA DE AÇO

Ref.	Descrição	Fabricante	Emb.
R.008-3	3 Carreiras	Roma	12
R.008-4	4 Carreiras	Roma	12
R060-5	5 Carreiras S/ Cb.	Roma	12

ESPÁTULA CABO DE MADEIRA

Ref.	Descrição	Fabricante	Emb.
M.6002	2cm	Max	12
M.6004	4cm	Max	12
M.6006	6cm	Max	12
M.6008	8cm	Max	12
M.60010	10cm	Max	12
M.60012	12cm	Max	12

ESPÁTULA CABO DE PLÁSTICO

Ref.	Descrição	Fabricante	Emb.
M.7104	4cm	Max	12
M.7106	6cm	Max	12
M.7108	8cm	Max	12
M.7110	10cm	Max	12
M.7112	12cm	Max	12



ESPÁTULA CABO DE MADEIRA

Ref.	Descrição	Fabricante	Emb.
F.403-2	4cm	Momfort	12
F.403-3	6cm	Momfort	12
F.404-4	8cm	Momfort	12
M.802-4	10cm	Momfort	12
M.802-5	12cm	Momfort	12

ESPÁTULA CABO DE PLÁSTICO

Ref.	Descrição	Fabricante	Emb.
F.401-5	4cm	Momfort	12
6800006	6cm	Momfort	12
6800008	8cm	Momfort	12
6800010	10cm	Momfort	12
6800012	12cm	Momfort	12

ESPÁTULA CABO DE PVC

Ref.	Descrição	Fabricante	Emb.
R.20204	4cm	Roma	12
R.20206	6cm	Roma	12
R.20208	8cm	Roma	12
R.20210	10cm	Roma	12
R.20212	12cm	Roma	12

ESPÁTULA PLÁSTICA P/ MASSA

Ref.	Descrição	Fabricante	Emb.
R.4301	P/ Massa	Roma/Max	12



ESPÁTULA PLÁSTICA DENTADA

Ref.	Descrição	Fabricante	Emb.
O.021-9	Nº. 6	Llinan	12
O.022-0	Nº. 10	Llinan	12

ESPÁTULA PLÁSTICA LISA

Ref.	Descrição	Fabricante	Emb.
O.020-5	Nº. 6	Llinan	12
O.152	Nº. 8	Llinan	12
O.020-6	Nº. 10	Llinan	12

ESQUADRO CABO ALUMÍNIO

Ref.	Descrição	Fabricante	Emb.
B.8555	8" (20cm)	Brasfort	12
B.8556	10" (25cm)	Brasfort	12
B.8557	12" (30cm)	Brasfort	12
B.8558	14" (35cm)	Brasfort	12

ESQUADRO PVC

Ref.	Descrição	Fabricante	Emb.
F.403-1	10" 25cm	Momfort	06
F.402-1	12" 30cm	Momfort	06
F.400-8	14" 35cm	Momfort	06



ESQUADRO ZAMAC ALUMÍNIO			
Ref.	Descrição	Fabricante	Emb.
F.400-9	10" 25cm	Momfort	06
F.401-0	12" 30cm	Momfort	06
F.401-2	14" 35cm	Momfort	06



EXTRATOR DE PARAFUSOS			
Ref.	Descrição	Fabricante	Emb.
B.8114	C/ 5 Pçs.	Brasfort	01



FAÇÃO CARBONO			
Ref.	Descrição	Fabricante	Emb.
T.022-4	10"	Tramontina	06
T.020-1	12"	Tramontina	06
T.020-2	14"	Tramontina	06
T.020-4	16"	Tramontina	06
T.020-5	18"	Tramontina	06
T.020-6	20"	Tramontina	06



FERRO DE SOLDAR			
Ref.	Descrição	Fabricante	Emb.
B.8760	40W 110V	Brasfort	01
B.8761	40W 220V	Brasfort	01
B.8762	60W 110V	Brasfort	01
B.8763	60W 220V	Brasfort	01



FERRO DE SOLDAR			
Ref.	Descrição	Fabricante	Emb.
FX2502	40W 110V	Foxlux	01
25.05	40W 220V	Foxlux	01
FX2503	60W 110V	Foxlux	01
FX2506	60W 220V	Foxlux	01



FOICE MEIA LUA RIO GRANDENSE			
Ref.	Descrição	Fabricante	Emb.
A.601-8	C/ Cabo	Simetal	06
0873	S/ Cabo	Simetal	06



FOICE P/ PASTO			
Ref.	Descrição	Fabricante	Emb.
T682025	Foice	Tramontina	12



FOICE SERRILHADA			
Ref.	Descrição	Fabricante	Emb.
T.011-5	Foice	Tramontina	12



FORMÃO P/ ENTALHAR			
Ref.	Descrição	Fabricante	Emb.
6XQ	Jg. C/ 8Pçs.	Eda	01



FORMÃO C/ CABO MADEIRA			
Ref.	Descrição	Fabricante	Emb.
2GC	Jg. C/ 4Pçs. 3/8 A 1"	Eda	01



FORMÃO C/ CABO MADEIRA			
Ref.	Descrição	Fabricante	Emb.
3LC	1/2"	Eda	12
3LD	3/4"	Eda	12
4WN	3/8"	Eda	12
3LE	1"	Eda	12



GUIA PARA SERRA COPO			
Ref.	Descrição	Fabricante	Emb.
B.8621	Curta	Brasfort	01
B.8622	Longa	Brasfort	01



FLANGEADOR P/ CANO			
Ref.	Descrição	Fabricante	Emb.
5WM	Kit 3/16 até 5/8	Eda	01



FURADEIRA DE PEITO			
Ref.	Descrição	Fabricante	Emb.
4PF	C/ 2 Engrenagem 1/4"	Eda	01



FURADEIRA DE PEITO			
Ref.	Descrição	Fabricante	Emb.
2EV	Manual 1/2"	Eda	01



**FAZENDO A  
DIFERENÇA  
EM TODOS OS  
MOMENTOS**



FURADEIRA C/ MALETA

Ref.	Descrição	Fabricante	Emb.
F.500-4	220V	Ferrari	01



FURADEIRA DE IMPACTO

Ref.	Descrição	Fabricante	Emb.
F.205-8	FEI 10 110V	Ferrari	01
F.205-9	FEI 10 220V	Ferrari	01



JOGO CHAVE COMBINADA - BAND PLAST.

Ref.	Descrição	Fabricante	Emb.
8BU	Jg. 6 A 17mm	Eda	01
8TN	Jg. 6 A 19mm	Eda	01



JOGO CHAVE COMBINADA CROMO VANADIUM

Ref.	Descrição	Fabricante	Emb.
8OJ	6 A 17	Eda	01
8AZ	6 A 19	Eda	01
8AX	6 A 22	Eda	01



JOGO CHAVE ESTRELA CROMO VANADIUM

Ref.	Descrição	Fabricante	Emb.
8AT	6 A 17	Eda	01



JOGO CHAVE FIXA CROMO VANADIUM

Ref.	Descrição	Fabricante	Emb.
8OI	6 A 17	Eda	01
8AR	6 A 22	Eda	01



JOGO CHAVE FIXA AÇO CARBONO

Ref.	Descrição	Fabricante	Emb.
1XM	6 A 17	Eda	01



JOGO CHAVE FENDAS CROMO VANADIUM

Ref.	Descrição	Fabricante	Emb.
8QP	C/ 6Pçs.	Eda	01



JOGO CHAVE FENDA/PHILIPS CR. VANADIUM

Ref.	Descrição	Fabricante	Emb.
8WU	8 Pçs.	Eda	01



JOGO SOQUETES

Ref.	Descrição	Fabricante	Emb.
2GD	1/2" C/24Pçs 10 a 32mm	Eda	01



JOGO SOQUETES

Ref.	Descrição	Fabricante	Emb.
3FW	1/4" e 3/8" C/40Pçs	Eda	01



KIT P/ JARDIM

Ref.	Descrição	Fabricante	Emb.
T02801	C/ 3Pçs.	Tramontina	12



LÂMINA SERRA TICO-TICO UNIVERSAL

Ref.	Descrição	Fabricante	Emb.
S.U224	24T	Starret	50
S.BU36	6T	Starret	50



LÂMINA SERRA TICO-TICO

Ref.	Descrição	Fabricante	Emb.
7IX	Jg. C/ 8Pçs.	Eda	01



LÂMINA SERRA TICO-TICO

Ref.	Descrição	Fabricante	Emb.
035032	Jg. C/ 5Pçs.	Starfer	01
035016	Jg. C/ 8Pçs.	Starfer	01



**A FERRAMENTA  
QUE SE ENCAIXA  
EM VOCÊ.**



LÂMINA SERRA P/ARCO LENHADOR			
Ref.	Descrição	Fabricante	Emb.
S.2209	21	Simetall	01
S.2211	24	Simetall	01
S.2213	26	Simetall	01



LÂMINA SERRA P/ARCO LENHADOR			
Ref.	Descrição	Fabricante	Emb.
S40071	24	Starfer	01
S40081	26	Starfer	01



LIMA CHATA P/ ENXADA			
Ref.	Descrição	Fabricante	Emb.
L300104	8"	Starfer	12



LIMA GROZA			
Ref.	Descrição	Fabricante	Emb.
2WN	C/ 3Pçs.	Eda	01



LIMA P/MOTO SERRA			
Ref.	Descrição	Fabricante	Emb.
F.150-1	5.5mm	Nicholson	06



LIMA P/MOTO SERRA			
Ref.	Descrição	Fabricante	Emb.
V.020-6	8" X 7/32	Loyal	12
V.020-4	8" X 3/16	Loyal	12
V.020-5	8" X 5/32	Loyal	12



LIMA TRIANGULAR SLIN TAPER			
Ref.	Descrição	Fabricante	Emb.
V.020-8	4"	Vonder	12
V.020-9	4.1/2"	Vonder	12
V.021-1	5"	Vonder	12



LIMA TRIANGULAR			
Ref.	Descrição	Fabricante	Emb.
S.9304	4"	Starrett	12
S.0930	4.1/2"	Starrett	12
S.09-30	5"	Starrett	12



LIMA TRIANGULAR			
Ref.	Descrição	Fabricante	Emb.
F.150-5	4"	Nicholson	12
F.150-2	4.1/2"	Nicholson	12
F.150-3	5"	Nicholson	12



LIMA TRIANGULAR SLIM			
Ref.	Descrição	Fabricante	Emb.
L400604	4,0"	Loyal	12
L01504	4,5"	Loyal	12
L400601	5,0"	Loyal	12



LIMITADOR DE GRAMA			
Ref.	Descrição	Fabricante	Emb.
G.70003	120mm C/ 25m	Gerplast	01



LIXADEIRA PLÁSTICA MANUAL			
Ref.	Descrição	Fabricante	Emb.
M.13920	220 X 80	Max	12



MACACO HIDRÁULICO GARRAFA			
Ref.	Descrição	Fabricante	Emb.
B.8525	6 Ton.	Brasfort	01
B.8526	8 Ton.	Brasfort	01
B.8527	10 Ton.	Brasfort	01
B.8528	12 Ton.	Brasfort	01
B.8529	16 Ton.	Brasfort	01
B.8530	20 Ton.	Brasfort	01



MACACO HIDRÁULICO GARRAFA			
Ref.	Descrição	Fabricante	Emb.
Z2Z	2 Ton.	Eda	01
5CV	4 Ton.	Eda	01
5CW	6 Ton.	Eda	01
6EV	10 Ton.	Eda	01
6EW	12 Ton.	Eda	01



MACACO HIDRÁULICO JACARÉ			
Ref.	Descrição	Fabricante	Emb.
L400103	2 Ton. C/ Maleta	Disma	01



MACACO HIDRÁULICO JACARÉ			
Ref.	Descrição	Fabricante	Emb.
B.8023	2 Ton. C/ Maleta	Brasfort	01





MACHADINHA C/ CABO FIBRA DE VIDRO

Ref.	Descrição	Fabricante	Emb.
8YT	1,5 Libras	Eda	06



MACHADINHA C/ UNHA

Ref.	Descrição	Fabricante	Emb.
F.401-4	Fundida	Momfort	12



MALETAS - PEQUENA/MÉDIA/GRANDE

Ref.	Descrição	Fabricante	Emb.
B.8313	Gr. 455X330X150mm	Brasfort	01
B.8312	Méd. 410X280X110mm	Brasfort	01
B.8311	Peq. 370X230X70mm	Brasfort	01



MACHADINHA C/ MARTELO E UNHA

Ref.	Descrição	Fabricante	Emb.
S.800-5	Machadinha	São Romão	12



MACHADO 3,5 LIBRAS

Ref.	Descrição	Fabricante	Emb.
S.100-2	C/ Cabo	Simetal	06
A.054-1	S/ Cabo	Simetal	06



MANDRIL C/ROSCA TIPO LEVE

Ref.	Descrição	Fabricante	Emb.
2WV	1/2"	Eda	01
2WU	3/8"	Eda	01



MANDRIL CÔNICO

Ref.	Descrição	Fabricante	Emb.
2EI	3/4"	Eda	01
2EH	5/8"	Eda	01



MÁQUINA DE CHAPISCAR

Ref.	Descrição	Fabricante	Emb.
D.130-5	Máq. Chapiscar	Max	01



MARRETA C/ CABO

Ref.	Descrição	Fabricante	Emb.
99.000	500g	Tenace	12
99.001	1 Kg	Tenace	06
99.002	1,5 Kg	Tenace	12
89045	2 Kg	Tenace	06



MARRETA C/ CABO

Ref.	Descrição	Fabricante	Emb.
M.804-0	500g	Momfort	12
M.804-1	1 Kg	Momfort	12
M.804-2	1,5 Kg	Momfort	12
M.804-3	2 Kg	Momfort	12



MARRETA C/ CABO

Ref.	Descrição	Fabricante	Emb.
O.008-2	500g	Schneider	12
O.008-3	1 Kg	Schneider	12
O.008-1	1,5 Kg	Schneider	12
O.008-0	2 Kg	Schneider	12



MARTELO C/ CABO

Ref.	Descrição	Fabricante	Emb.
99.400	23mm	Tenace/Aks	12
99.401	25mm	Tenace	12
99.402	27mm	Tenace	12
T99403	29mm	Tenace	12



MARTELO BORRACHA PROFISSIONAL

Ref.	Descrição	Fabricante	Emb.
8VH	40mm	Eda	12
8VI	60mm	Eda	12
9EG	80mm	Eda	01



MARTELO BORRACHA BRANCA

Ref.	Descrição	Fabricante	Emb.
8VG	40mm	Eda	12



MARTELO C/ UNHA

Ref.	Descrição	Fabricante	Emb.
5CZ	Cabo Metal 20mm	Eda	25



MARTELO DE BOLA			
Ref.	Descrição	Fabricante	Emb.
8XI	1"	Eda	12
8XG	1/2"	Eda	12
8XH	3/4"	Eda	12



MARTELO DE UNHA POLIDO			
Ref.	Descrição	Fabricante	Emb.
5WO	21mm	Eda	12
7YI	23mm	Eda	12
5WR	25mm	Eda	25
5WS	27mm	Eda	25
5WT	29mm	Eda	25



MARTELO FIBRA DE VIDRO			
Ref.	Descrição	Fabricante	Emb.
8YW	23mm	Eda	01
8PZ	25mm	Eda	12
8QA	27mm	Eda	12
8VP	29mm	Eda	10



MARTELO PEDREIRO C/ CABO			
Ref.	Descrição	Fabricante	Emb.
90.301	C/ 1 Corte	Tenace	12



MARTELO PEDREIRO C/ CABO			
Ref.	Descrição	Fabricante	Emb.
90.302	C/ 2 Corte	Tenace	12



MARTELO TAMBOREADO			
Ref.	Descrição	Fabricante	Emb.
M.800-0	23mm	Momfort	12
M.800-1	25mm	Momfort	12
M.800-3	27mm	Momfort	12
M.800-2	29mm	Momfort	12



MARTELO TAMBOREADO			
Ref.	Descrição	Fabricante	Emb.
O.016-4	25mm	Schneider	12
S.0073	27mm	Schneider	12



MINI ARCO DE SERRA			
Ref.	Descrição	Fabricante	Emb.
S.146	Mini Arco Serra	Starrett	01



MINI ARCO DE SERRA			
Ref.	Descrição	Fabricante	Emb.
MT02001	Mini Arco Serra	Metasul	24



MINI TORNO BASE C/ SUÇÇÃO			
Ref.	Descrição	Fabricante	Emb.
8RN	3"	Eda	01



MINI TORNO FIXO			
Ref.	Descrição	Fabricante	Emb.
6FB	1.1/2"	Eda	01
2WA	2.1/2"	Eda	01



MINI TORNO GIRATÓRIO			
Ref.	Descrição	Fabricante	Emb.
2MP	1.1/2"	Eda	01
5RR	2"	Eda	01
4IJ	2.1/2"	Eda	01



NAVALHA			
Ref.	Descrição	Fabricante	Emb.
A.652-8	P/ Cortar Grama	Ajc	12



NAVALHA			
Ref.	Descrição	Fabricante	Emb.
A.652-9	P/ Reciclar Grama	Ajc	12



NÍVEL ALUMÍNIO			
Ref.	Descrição	Fabricante	Emb.
B.8271	12" 30cm	Brasfort	30
B.8272	14" 35cm	Brasfort	30
B.8273	16" 40cm	Brasfort	30



NÍVEL ALUMÍNIO			
Ref.	Descrição	Fabricante	Emb.
5UC	12"	Eda	01



NÍVEL ALUMÍNIO ANODIZADO

Ref.	Descrição	Fabricante	Emb.
M.801-9	10" 25cm	Momfort	12
M.802-0	12" 30cm	Momfort	12
M.802-1	14" 35cm	Momfort	12
M.802-2	16" 40cm	Momfort	12
M.802-3	18" 45cm	Momfort	12
M.18020	20" 50cm	Momfort	12
M.18024	24" 60cm	Momfort	12
M.18028	28" 70cm	Momfort	12

NÍVEL DE MADEIRA

Ref.	Descrição	Fabricante	Emb.
M.801-7	10"	Momfort	12
O.016-1	12"	Momfort	12
6722014	14"	Momfort	12
6722016	16"	Momfort	12
M.02020	20"	Momfort	12

NÍVEL DE MADEIRA

Ref.	Descrição	Fabricante	Emb.
M.50010	10"	Max	06
M.50012	12"	Max	06
M.50014	14"	Max	06
M.50016	16"	Max	06

NÍVEL DE ALUMÍNIO MAGNET

Ref.	Descrição	Fabricante	Emb.
B.8176	12" (30cm)	Brasfort	10
B.8177	14" (35cm)	Brasfort	10



PÁ AJUNTADEIRA - XIPA

Ref.	Descrição	Fabricante	Emb.
A.602-5	N.03 C/ CABO	Simetal	06

PÁ 7 CRAVOS

Ref.	Descrição	Fabricante	Emb.
A.600-8	C/ Cabo	Simetal	06

PÁ AJUNTADEIRA - QUADRADA

Ref.	Descrição	Fabricante	Emb.
A.601-0	N.03 C/ Cabo	Simetal	06
A.602-2	N.04 C/ Cabo	Simetal	06

PÁ AJUNTADEIRA - QUADRADA

Ref.	Descrição	Fabricante	Emb.
M.11002	N.3 C/ Cabo	Momfort	06



PÁ AJUNTADEIRA - QUADRADA

Ref.	Descrição	Fabricante	Emb.
O.017-1	N.4 C/ Cabo	Schneider	06

PÁ DE BICO AJUNTADEIRA

Ref.	Descrição	Fabricante	Emb.
PAJB3	N.3 C/ Cabo	Simetall	01
PAJB4	N.4 C/ Cabo	Simetall	01

PÁ DE BICO AJUNTADEIRA

Ref.	Descrição	Fabricante	Emb.
O.016-9	N.4 C/ Cabo	Schneider	06

PÁ CORTE DE BICO

Ref.	Descrição	Fabricante	Emb.
O.016-8	C/ Cabo	Schneider	06



PA CORTE DE BICO RETA

Ref.	Descrição	Fabricante	Emb.
A.602-0	N.03 C/ Cabo	Simetal	06
A.600-9	N.04 C/ Cabo	Simetal	06



PA DE CORTE VANGA

Ref.	Descrição	Fabricante	Emb.
A.602-1	C/ Cabo	Simetal	06



PAZINHA C/ CABO MADEIRA

Ref.	Descrição	Fabricante	Emb.
T07001	Larga	Tramontina	12
T08001	Estreita	Tramontina	12



PAQUÍMETRO

Ref.	Descrição	Fabricante	Emb.
2IQ	6" (150mm)	Eda	01



PAQUÍMETRO DE AÇO

Ref.	Descrição	Fabricante	Emb.
B.8069	150mm X 0,02mm	Brasfort	01



PÉ DE CABRA

Ref.	Descrição	Fabricante	Emb.
A.650-6	55cm	Amparo	01



PÉ DE CABRA

Ref.	Descrição	Fabricante	Emb.
A.602-7	60cm	Simetal	12



PÉ DE CABRA

Ref.	Descrição	Fabricante	Emb.
S.800-3	Aço 60cm	São Romão	06
S.800-4	Chato 30cm	São Romão	12



PÉ DE CABRA COSTA

Ref.	Descrição	Fabricante	Emb.
78344	3/4" X 60cm	Aks	01
259870	3/4" X 80cm	Aks	01
26778	5/8" X 60cm	Aks	06



PICARETA ESTREITA

Ref.	Descrição	Fabricante	Emb.
PI	C/ Cabo	Tenace	01



PICARETA LARGA ALVIÃO

Ref.	Descrição	Fabricante	Emb.
M.602-3	C/ Cabo	Tenace	01



PICARETA ESTREITA

Ref.	Descrição	Fabricante	Emb.
A.601-1	C/ Cabo	Simetal	06



PICARETA FORCADO

Ref.	Descrição	Fabricante	Emb.
A.603-4	C/ 2 Pontas	Simetal	01



PICARETA LARGA ALVIÃO

Ref.	Descrição	Fabricante	Emb.
M.13004	C/ Cabo	Momfort	01



PICARETA LARGA ALVIÃO

Ref.	Descrição	Fabricante	Emb.
PICALV	C/ Cabo	Simetal	01
A.602-3	S/ Cabo	Simetal	06



PLAINA EXCELLENT

Ref.	Descrição	Fabricante	Emb.
6EZ	Nº. 4	Eda	01
6FA	Nº. 5	Eda	01





PONTEIRO AÇO ESP.

Ref.	Descrição	Fabricante	Emb.
A.602-6	10"	Simetal	06



PONTEIRO AÇO LISO

Ref.	Descrição	Fabricante	Emb.
S.800-1	10"	São Romão	12



PONTEIRO REDONDO

Ref.	Descrição	Fabricante	Emb.
A.650-0	10"	Amparo	01
A.651-9	12"	Amparo	01



PONTEIRO SEXTAVADO

Ref.	Descrição	Fabricante	Emb.
A.650-7	10"	Amparo	01



PRUMO DE METAL AMAR CENTRO

Ref.	Descrição	Fabricante	Emb.
34290	170G	Aks	01
137006	600G	Aks	01



PRUMO CENTRO

Ref.	Descrição	Fabricante	Emb.
R.901-2	500G	Ramada	12



PRUMO METAL

Ref.	Descrição	Fabricante	Emb.
S.104-1	500 Gr.	Simetal	12
S.100-7	750 Gr.	Simetal	12



PRUMO PLÁSTICO

Ref.	Descrição	Fabricante	Emb.
C.201-7	410G	Plastipan	01



PRUMO POLIDO

Ref.	Descrição	Fabricante	Emb.
M.080-4	1Kg	Metasul	06
M.035-4	400G	Metasul	06
M.035-5	500G	Metasul	06
M.080-3	750G	Metasul	06



PRUMO DE METAL AMAR

Ref.	Descrição	Fabricante	Emb.
009725	N.3	Emava/Aks	01
009733	N.4	Emava/Aks	01
009741	N.5	Emava/Aks	10
009750	N.6	Emava/Aks	12



PULVERIZADOR NÉVOA

Ref.	Descrição	Fabricante	Emb.
G.55020	Verde 500ml	Guarany	01



PULVERIZADOR NÉVOA

Ref.	Descrição	Fabricante	Emb.
G.57505	Laranja 750ml	Guarany	01



PULVERIZADOR

Ref.	Descrição	Fabricante	Emb.
G.04240	Compressão Prévia	Guarany	01



PULVERIZADOR

Ref.	Descrição	Fabricante	Emb.
G.03200	Export Vertical	Guarany	01



PULVERIZADOR ULTRAJET GATILHO

Ref.	Descrição	Fabricante	Emb.
G.03210	Verde	Guarany	01



PULVERIZADOR GATILHO MULT SPRAYER

Ref.	Descrição	Fabricante	Emb.
G.10400	Branco	Guarany	01



REBOLO RT			
Ref.	Descrição	Fabricante	Emb.
IRB0007	152,4X19X31,8 A2486B	Icder	100
IRC0007	152,4X19X31,8 A3606B	Icder	100
IRC0008	152,4X19X31,8 A4686B	Icder	100



REGUÁ ALUMÍNIO REFORÇADA			
Ref.	Descrição	Fabricante	Emb.
A2082-5	2M	Ams	01
A.000-7	2M	Ams	10



REGUÁ ALUMÍNIO			
Ref.	Descrição	Fabricante	Emb.
AMS401	5cm X 2.5cm X 2m	Ams	05
AMS443	5cm X 2.5cm X 3m	Ams	05



REGUÁ ALUMÍNIO LARGA			
Ref.	Descrição	Fabricante	Emb.
AMS456	7cm X 2m	Ams	05



REGUÁ ALUMÍNIO PRÁTICA			
Ref.	Descrição	Fabricante	Emb.
AM2410	2m	Ams	10
AM2409	2m	Ams	05



RISCADOR PISO E AZULEJO			
Ref.	Descrição	Fabricante	Emb.
C.44245	1/4"	Ams	12
C.44253	5/16"	Ams	12



RISCADOR PISO E AZULEJO			
Ref.	Descrição	Fabricante	Emb.
C.12700	1/4"	Edus	01
C.45730	5/16"	Edus	01



SACHO C/ CABO			
Ref.	Descrição	Fabricante	Emb.
220.001	1 Ponta	Schneider/Simetal	01
S.183	2 Pontas	Schneider/Simetal	01



SERRA AÇO RÁPIDO			
Ref.	Descrição	Fabricante	Emb.
A.30615	Bimetal	Lenox	10



SERRA AÇO RÁPIDO			
Ref.	Descrição	Fabricante	Emb.
S156811	Bimetal	Starret	10



SERRA AÇO RÁPIDO			
Ref.	Descrição	Fabricante	Emb.
F.404-3	Rígida	Nicholson	50



SERRA CIRCULAR			
Ref.	Descrição	Fabricante	Emb.
6PG	110mm x 24D x 20mm	Eda	01



SERRA CIRCULAR			
Ref.	Descrição	Fabricante	Emb.
7HA	7.1/4 x 24D x 20mm	Eda	01
8MX	7.1/4 x 40D x 20mm	Eda	01



SERRA CIRCULAR AÇO CARBONO			
Ref.	Descrição	Fabricante	Emb.
B.8660	4.3/8 x 60D x 20	Brasfort	01



SERRA CIRCULAR WÍDEA			
Ref.	Descrição	Fabricante	Emb.
S.60000	4.3/8 x 24D x 20	Starfer	01



SERRA CIRCULAR WÍDEA			
Ref.	Descrição	Fabricante	Emb.
B.8323	200mm x 24D x 30	Brasfort	01
B.8325	250mm x 24D x 30	Brasfort	01
B.8328	300mm x 24D x 30	Brasfort	01
B.8331	350mm x 24D x 30	Brasfort	01



SERRA CIRCULAR WÍDEA

Ref.	Descrição	Fabricante	Emb.
B.8315	4.3/8 x 16D x 20	Brasfort	01
B.8232	4.3/8 x 24D x 20	Brasfort	01
B.8253	4.3/8 x 30D x 20	Brasfort	01
B.8314	4.3/8 x 12D x 20	Brasfort	01
B.8222	7.1/4 x 18D x 16	Brasfort	01
B.8223	7.1/4 x 18D x 20	Brasfort	01
B.8233	7.1/4 x 24D x 16	Brasfort	01
B.8234	7.1/4 x 24D x 20	Brasfort	01
B.8224	7.1/4 x 36D x 16	Brasfort	01
B.8225	7.1/4 x 36D x 20	Brasfort	01
B.8235	7.1/4 x 40D x 16	Brasfort	01
B.8236	7.1/4 x 40D x 20	Brasfort	01
B.8226	7.1/4 x 48D x 16	Brasfort	01
B.8227	7.1/4 x 48D x 20	Brasfort	01
B.8228	7.1/4 x 60D x 16	Brasfort	01
B.8229	7.1/4 x 60D x 20	Brasfort	01
B.8317	7.1/8 x 24D x 20	Brasfort	01
B.8264	7.1/8 x 36D x 20	Brasfort	01
B.8265	7.1/8 x 48D x 20	Brasfort	01
B.8263	9.1/4 x 60D x 25	Brasfort	01

SERRA COPO BIMETAL

Ref.	Descrição	Fabricante	Emb.
B.8909	14mm 9/16"	Brasfort	01
B.8910	16mm 5/8"	Brasfort	01
B.8911	17mm 11/16"	Brasfort	01
B.8912	19mm 3/4"	Brasfort	01
B.8913	20mm 25/32"	Brasfort	01
B.8914	21mm 13/16"	Brasfort	01
B.8915	22mm 7/8"	Brasfort	01
B.8916	24mm 7/8"	Brasfort	01
B.8917	25mm 1"	Brasfort	01
B.8918	27mm 1.1/16"	Brasfort	01
B.8919	29mm 1.1/8"	Brasfort	01
B.8920	30mm 1.3/16"	Brasfort	01
B.8921	32mm 1.1/4"	Brasfort	01
B.8922	33mm 1.5/16"	Brasfort	01
B.8923	35mm 1.3/8"	Brasfort	01
B.8924	37mm 1.7/16"	Brasfort	01
B.8925	38mm 1.1/2"	Brasfort	01
B.8926	40mm 1.9/16"	Brasfort	01
B.8927	41mm 1.5/8"	Brasfort	01
B.8928	43mm 1.11/16"	Brasfort	01
B.8929	44mm 1.3/4"	Brasfort	01
B.8930	46mm 1.13/16"	Brasfort	01
B.8931	48mm 1.7/8"	Brasfort	01
B.8932	51mm 2"	Brasfort	01
B.8943	76mm 3"	Brasfort	01

SERRA COPO AÇO CARBONO

Ref.	Descrição	Fabricante	Emb.
B.8736	19 a 64mm (Jg C/11)	Brasfort	01
B.8749	2.1/2" a 5" (Jg C/5)	Brasfort	01
B.8734	32 a 54mm (Jg C/5)	Brasfort	01
B.8735	32 a 54mm (Jg C/6)	Brasfort	01

SERRA COPO - JOGO C/ 7 PÇS

Ref.	Descrição	Fabricante	Emb.
B.8267	1"	Brasfort	01
B.8268	2"	Brasfort	01



SERRA MANUAL

Ref.	Descrição	Fabricante	Emb.
S.97801	P/ Esquadria	Starfer	01



SERROTE DIAMANTE

Ref.	Descrição	Fabricante	Emb.
S.1318	18"	Simetal	06
S.1320	20"	Simetal	06
S.1322	22"	Simetal	06

SERROTE PODA RAMADA

Ref.	Descrição	Fabricante	Emb.
S.101-5	12"	Simetal	06

SERROTE PONTA

Ref.	Descrição	Fabricante	Emb.
S.101-4	12"	Simetal	06

SERROTE PROFISSIONAL OURO

Ref.	Descrição	Fabricante	Emb.
S.2518	18"	Simetal	06
S.2520	20"	Simetal	06
S.2522	22"	Simetal	06
S.2524	24"	Simetal	06



SERROTE PROFISSIONAL CABO PVC

Ref.	Descrição	Fabricante	Emb.
8YG	18"	Eda	10
8YH	20"	Eda	10
8YI	22"	Eda	10
8YJ	24"	Eda	10

SERROTE RAMADA PRATA

Ref.	Descrição	Fabricante	Emb.
S.100-4	20"	Simetal	06
S.2622	22"	Simetal	06
S.100-6	24"	Simetal	06

SERROTE RAMADA HOBBY

Ref.	Descrição	Fabricante	Emb.
S.3416	16"	Simetal	12
S.3418	18"	Simetal	12
S.3420	20"	Simetal	12
S.3422	22"	Simetal	06

SUGADOR DE SOLDA

Ref.	Descrição	Fabricante	Emb.
FX2508	Sugador Solda	Foxlux	01



TACO LIXADOR EM BORRACHA			
Ref.	Descrição	Fabricante	Emb.
M600382	130 x 70mm	Max	06



SUPORTE P/ SERRA COIPO			
Ref.	Descrição	Fabricante	Emb.
B.8961	1/2" (32 a 210mm)	Brasfort	01
B.8959	1/4" (14 a 30mm)	Brasfort	01
B.8960	1/8" (14 a 30mm)	Brasfort	01
B.8962	3/8" (32 a 210mm)	Brasfort	01



TALHADEIRA AÇO ESP.			
Ref.	Descrição	Fabricante	Emb.
A.602-8	10"	Simetal	12



TALHADEIRA AÇO LISO			
Ref.	Descrição	Fabricante	Emb.
S.800-0	10"	São Romão	12



TALHADEIRA CHATA			
Ref.	Descrição	Fabricante	Emb.
S.800-2	10"	São Romão	12



TESOURA CORTA VERGALHÃO			
Ref.	Descrição	Fabricante	Emb.
145017	12"	Aks	01
047058	14"	Aks	01
047066	18"	Aks	01
050040	30"	Aks	01
053597	36"	Aks	01
053600	42"	Aks	01



TESOURA CORTA VERGALHÃO			
Ref.	Descrição	Fabricante	Emb.
B.8194	12"	Brasfort	01
B.8195	14"	Brasfort	01
B.8196	18"	Brasfort	01
B.8197	24"	Brasfort	01
B.8198	30"	Brasfort	01
B.8199	36"	Brasfort	01



TESOURA CORTA VERGALHÃO			
Ref.	Descrição	Fabricante	Emb.
3EK	24	Eda	01
7WZ	42 (Cisalha)	Eda	01



TESOURA DE FUNILEIRO RETO			
Ref.	Descrição	Fabricante	Emb.
B.8034	250/10	Brasfort	01



TESOURA DE FUNILEIRO ESQUERDO			
Ref.	Descrição	Fabricante	Emb.
B.8059	250/10	Brasfort	01



TESOURA DE FUNILEIRO DIREITO			
Ref.	Descrição	Fabricante	Emb.
B.8096	250/10	Brasfort	01



TESOURA DE FUNILEIRO P/ CHAPA			
Ref.	Descrição	Fabricante	Emb.
5NG	10"	Eda	01
5NH	12"	Eda	01



TESOURA DE GRAMA			
Ref.	Descrição	Fabricante	Emb.
O.012-6	10"	Schneider	12
O.015-2	12"	Schneider	06



TESOURA DE GRAMA			
Ref.	Descrição	Fabricante	Emb.
T.300-2	10"	Tramontina	12
T330125	12"	Tramontina	12



TESOURA DE PODA C/ CABO			
Ref.	Descrição	Fabricante	Emb.
T60550	43cm	Tramontina	06







TORNO P/ ENCANADOR			
Ref.	Descrição	Fabricante	Emb.
5KG	2"	Eda	01



TORQUÉS ARMADOR			
Ref.	Descrição	Fabricante	Emb.
6IZ	09"	Eda	12
5KM	12" Profissional	Eda	12



TORQUÉS ARMADOR			
Ref.	Descrição	Fabricante	Emb.
FX3618	10"	Foxlux	12
FX3619	12"	Foxlux	12



TORQUÉS ARMADOR			
Ref.	Descrição	Fabricante	Emb.
S.1715	10"	São Romão	12
S.800-6	12"	São Romão	12

TORQUÉS ARMADOR			
Ref.	Descrição	Fabricante	Emb.
A.650-5	12"	Amparo	01



TORQUÉS AZULEJISTA			
Ref.	Descrição	Fabricante	Emb.
A.650-3	6"	Amparo	01

TIRFOR (GUINCHO) C/ CATRACA			
Ref.	Descrição	Fabricante	Emb.
7RN	4 Tonelada	Eda	01




TORQUÉS CARPINTEIRO			
Ref.	Descrição	Fabricante	Emb.
A.650-4	8"	Amparo	01

TORQUÉS CARPINTEIRO			
Ref.	Descrição	Fabricante	Emb.
648008	8"	Corneta	12



TORQUÉS CARPINTEIRO			
Ref.	Descrição	Fabricante	Emb.
S.800-7	8"	São Romão	12

TORQUÉS AZULEJISTA			
Ref.	Descrição	Fabricante	Emb.
S.800-9	5"	São Romão	12
S.800-8	6"	São Romão	12



A marca da Segurança e Credibilidade.






TRENA			
Ref.	Descrição	Fabricante	Emb.
F.409-2	3m	Lufkin	01

TRENA AÇO E EMBORRACHADA			
Ref.	Descrição	Fabricante	Emb.
8BL	3m	Eda	12
8NK	5m C/ Imã	Eda	12
8BM	5m	Eda	12
8LX	7,5m	Eda	12

TRENA DE ALTA PRECISÃO			
Ref.	Descrição	Fabricante	Emb.
FX2308	5m	Foxlux	12

TRENA FIBRA ABERTA			
Ref.	Descrição	Fabricante	Emb.
B.8124	10M	Brasfort	01
B.8125	20M	Brasfort	01
B.8126	30M	Brasfort	01
B.8127	50M	Brasfort	01



TRENA FIBRA FECHADA			
Ref.	Descrição	Fabricante	Emb.
B.8248	10M	Brasfort	01
B.8249	20M	Brasfort	01
B.8250	30M	Brasfort	01
B.8251	50M	Brasfort	01

VIRA-MACHO			
Ref.	Descrição	Fabricante	Emb.
2MX	1/2"	Eda	10
5RV	3/4"	Eda	10

VERGALHÃO ROSCÁVEL GALVANIZADO			
Ref.	Descrição	Fabricante	Emb.
B.BA1Z	1" x 1m	Belenu	10
P.300-1	1/2" x 1m	Belenu	10
P.300-2	1/4" x 1m	Belenu	10
P.301-1	3/16" x 1m	Belenu	10
P.301-0	3/4" x 1m	Belenu	10
P.300-3	3/8" x 1m	Belenu	10
P.300-4	5/16" x 1m	Belenu	10
P.300-5	5/8" x 1m	Belenu	10
P.301-7	7/8" x 1m	Belenu	10



A qualidade dos nossos produtos  
tudo na medida certa.



**CAP ESGOTO**

Ref.	Descrição	Fabricante	Emb.
T-2569	150mm	Chiva	02
T-2572	200mm	Chiva	02
T-3601	250mm	Chiva	02
T-3602	300mm	Chiva	02

**CURVA 45° CURTA ESGOTO**

Ref.	Descrição	Fabricante	Emb.
T-3768	300mm	Chiva	02

**CURVA 90° CURTA ESGOTO**

Ref.	Descrição	Fabricante	Emb.
T-3600	300mm	Chiva	02

**CURVA 90° LONGA ESGOTO**

Ref.	Descrição	Fabricante	Emb.
T-3521	250mm	Chiva	02
T-2680	150mm	Chiva	02
T-2712	200mm	Chiva	02



**JOELHO ESGOTO C/ VISITA**

Ref.	Descrição	Fabricante	Emb.
T-4423	100 x 75	Chiva	02

**JOELHO ESGOTO 45°**

Ref.	Descrição	Fabricante	Emb.
T-2525	150mm	Chiva	02
T-2526	200mm	Chiva	02
T-3553	250mm	Chiva	02
T-3136	300mm	Chiva	02

**JOELHO ESGOTO 90°**

Ref.	Descrição	Fabricante	Emb.
T-2523	150mm	Chiva	02
T-2527	200mm	Chiva	02
T-3623	250mm	Chiva	02
T-2957	300mm	Chiva	02

**JUNÇÃO DUPLA ESGOTO**

Ref.	Descrição	Fabricante	Emb.
TC00345	250mm	Chiva	02
TC3390	200mm	Chiva	02



**JUNÇÃO ESGOTO**

Ref.	Descrição	Fabricante	Emb.
T-2559	150 x 100mm	Chiva	02
T-2567	200 x 100mm	Chiva	02
T-2566	200 x 150mm	Chiva	02
TC00408	250 x 100mm	Chiva	02
T-3967	250 x 150mm	Chiva	02
T-3968	250 x 200mm	Chiva	02
TC00412	300 x 100mm	Chiva	02
TC04177	300 x 150mm	Chiva	02
TC00416	300 x 200mm	Chiva	02

**JUNÇÃO SIMPLES ESGOTO**

Ref.	Descrição	Fabricante	Emb.
TK.0630	150mm	Chiva	02
T-2565	200mm	Chiva	02
T-3763	250mm	Chiva	02
T-3431	300mm	Chiva	02

**LUA ESGOTO DUPLA**

Ref.	Descrição	Fabricante	Emb.
T-4436	150mm	Chiva	02
T-2577	200mm	Chiva	02
T-3789	250mm	Chiva	02
T-3604	300mm	Chiva	02

**LUA ESGOTO SIMPLES**

Ref.	Descrição	Fabricante	Emb.
T.3485	150mm	Chiva	02
C.02602	200mm	Chiva	02



**REDUÇÃO ESGOTO**

Ref.	Descrição	Fabricante	Emb.
T-2537	150 x 100mm	Chiva	02
T-2539	200 x 150mm	Chiva	02
C.539	250 x 150mm	Chiva	02
T-3764	250 x 200mm	Chiva	02
C.561	300 x 100mm	Chiva	02
C.562	300 x 150mm	Chiva	02
C.542	300 x 200mm	Chiva	02
TC00533	300 x 250mm	Chiva	02

**SELM ESGOTO**

Ref.	Descrição	Fabricante	Emb.
T-3107	150mm	Chiva	02
T-3462	200mm	Chiva	02
T-2129	150 X 100mm	Chiva	02
T-3029	200 X 100mm	Chiva	02
T-3030	200 X 150mm	Chiva	02

**TEE ESGOTO**

Ref.	Descrição	Fabricante	Emb.
T-2528	150mm	Chiva	02
T-2532	200mm	Chiva	02
T-3554	250mm	Chiva	02
T-3886	300mm	Chiva	02

**TEE REDUÇÃO ESGOTO**

Ref.	Descrição	Fabricante	Emb.
TC3646	150mm x 100mm	Chiva	02
T-2536	200 x 100mm	Chiva	02
T-2535	200 x 150mm	Chiva	02
TC02832	250 x 100mm	Chiva	02
TC02833	250 x 150mm	Chiva	02
TC02834	250 x 200mm	Chiva	02
TC02835	300 x 100mm	Chiva	02
TC02836	300 x 150mm	Chiva	02



ADAPTADOR CAIXA D'ÁGUA			
Ref.	Descrição	Fabricante	Emb.
A.21001	20mm x 1/2"	Akato	10
A.21002	25mm x 3/4"	Akato	10
A.21003	32mm x 1"	Akato	05
A.21004	40mm x 1.1/4"	Akato	05
A.21005	50mm x 1.1/2"	Akato	05



ADAPTADOR SOLÁVEL CURTO			
Ref.	Descrição	Fabricante	Emb.
A.21011	20mm x 1/2"	Akato	50
A.21012	25mm x 3/4"	Akato	50
A.21013	32mm x 1"	Akato	25



ARMÁRIO P/ BANHEIRO			
Ref.	Descrição	Fabricante	Emb.
A.36142	Bege	Akato	01
A.36141	Branco	Akato	01
A.36143	Cinza Claro	Akato	01



BUCHA REDUÇÃO SOLDÁVEL CURTA			
Ref.	Descrição	Fabricante	Emb.
A.21021	25mm x 20mm	Akato	50



BUCHA REDUÇÃO SOLDÁVEL LONGA			
Ref.	Descrição	Fabricante	Emb.
A.21034	50mm x 25mm	Akato	10



CAP SOLDÁVEL			
Ref.	Descrição	Fabricante	Emb.
A.21051	20mm	Akato	50
A.21052	25mm	Akato	50
A.21055	50mm	Akato	10



CURVA 45° LONGA SOLDÁVEL			
Ref.	Descrição	Fabricante	Emb.
A.21061	20mm	Akato	20
A.21062	25mm	Akato	20
A.21063	32mm	Akato	10
A.21064	40mm	Akato	10
A.21065	50mm	Akato	10



CURVA 90° CURTA SOLDÁVEL			
Ref.	Descrição	Fabricante	Emb.
A.21072	25mm	Akato	20



JOELHO 45° SOLDÁVEL			
Ref.	Descrição	Fabricante	Emb.
A.21081	20mm	Akato	50
A.21082	25mm	Akato	50
A.21085	50mm	Akato	10



JOELHO 90° SOLDÁVEL			
Ref.	Descrição	Fabricante	Emb.
A.21101	20mm	Akato	50
A.21102	25mm	Akato	50
A.21103	32mm	Akato	25
A.21104	40mm	Akato	10
A.21105	50mm	Akato	10
A.21106	60mm	Akato	10



LUVA CORRER P/ TUBO SOLDÁVEL			
Ref.	Descrição	Fabricante	Emb.
A.21121	20mm	Akato	10
A.21122	25mm	Akato	10
A.21123	32mm	Akato	05
A.21124	40mm	Akato	05
A.21125	50mm	Akato	05



LUVA REDUÇÃO SOLDÁVEL			
Ref.	Descrição	Fabricante	Emb.
A.21131	25mm x 20mm	Akato	50
A.21132	32mm x 25mm	Akato	10



LUVA SOLDÁVEL			
Ref.	Descrição	Fabricante	Emb.
A.21141	20mm	Akato	50
A.21142	25mm	Akato	50
A.21143	32mm	Akato	25
A.21144	40mm	Akato	10
A.21145	50mm	Akato	10



TEE REDUÇÃO SOLDÁVEL			
Ref.	Descrição	Fabricante	Emb.
A.21161	25 x 20mm	Akato	20
A.21165	50 x 25mm	Akato	10



TEE SOLDÁVEL			
Ref.	Descrição	Fabricante	Emb.
A.21171	20mm	Akato	50
A.21172	25mm	Akato	50
A.21173	32mm	Akato	50
A.21174	40mm	Akato	50
A.21175	50mm	Akato	10



Uma parceria de futuro!!!







JOELHO REDUÇÃO LR			
Ref.	Descrição	Fabricante	Emb.
A.21111	20mm x 1/2"	Akato	25
A.21112	25mm x 1/2"	Akato	25
A.21113	25mm x 3/4"	Akato	25

LUVA LR			
Ref.	Descrição	Fabricante	Emb.
A.21151	20mm x 1/2"	Akato	25
A.21152	25mm x 1/2"	Akato	25
A.21153	25mm x 3/4"	Akato	25

TEE LR			
Ref.	Descrição	Fabricante	Emb.
A.21181	20mm x 1/2"	Akato	25
A.21182	25mm x 1/2"	Akato	25
A.21183	25mm x 3/4"	Akato	25

NIPEL ROSCÁVEL			
Ref.	Descrição	Fabricante	Emb.
A.21281	1/2"	Akato	50
A.21282	3/4"	Akato	50



PLUG ROSCÁVEL			
Ref.	Descrição	Fabricante	Emb.
A.21286	1/2"	Akato	50
A.21287	3/4"	Akato	50

JOELHO 90° AZUL			
Ref.	Descrição	Fabricante	Emb.
A.21117	20mm x 1/2"	Akato	20
A.21118	25mm x 1/2"	Akato	20
A.21119	25mm x 3/4"	Akato	20

LUVA AZUL			
Ref.	Descrição	Fabricante	Emb.
A.21157	20mm x 1/2"	Akato	20
A.21158	25mm x 1/2"	Akato	20
A.21159	25mm x 3/4"	Akato	20

TEE AZUL			
Ref.	Descrição	Fabricante	Emb.
A.21187	20mm x 1/2"	Akato	20
A.21188	25mm x 1/2"	Akato	20
A.21189	25mm x 3/4"	Akato	20



BUCHA REDUÇÃO ESGOTO			
Ref.	Descrição	Fabricante	Emb.
A.24370	50mm X 40mm	Akato	25

CAP ESGOTO			
Ref.	Descrição	Fabricante	Emb.
A.24300	40mm	Akato	10
A.24301	50mm	Akato	10
A.24302	75mm	Akato	10
A.24303	100mm	Akato	10

CURVA 45° LONGA ESGOTO			
Ref.	Descrição	Fabricante	Emb.
A.24323	100mm	Akato	10
A.24320	40mm	Akato	10
A.24321	50mm	Akato	05
A.24322	75mm	Akato	05

CURVA 90° LONGA ESGOTO			
Ref.	Descrição	Fabricante	Emb.
A.24328	100mm	Akato	12
A.24325	40mm	Akato	10
A.24326	50mm	Akato	05
A.24327	75mm	Akato	10



CURVA 90° CURTA ESGOTO			
Ref.	Descrição	Fabricante	Emb.
A.24318	100mm	Akato	10

JOELHO 45° ESGOTO			
Ref.	Descrição	Fabricante	Emb.
A.24330	40mm	Akato	25
A.24331	50mm	Akato	25
A.24332	75mm	Akato	10
A.24333	100mm	Akato	10

JOELHO 90° ESGOTO			
Ref.	Descrição	Fabricante	Emb.
A.24335	40mm	Akato	50
A.24336	50mm	Akato	25
A.24337	75mm	Akato	10
A.24338	100mm	Akato	10

JUNÇÃO 45° SIMPLES ESGOTO			
Ref.	Descrição	Fabricante	Emb.
A.24350	40mm	Akato	10
A.24351	50mm	Akato	10
A.24353	100mm	Akato	10



JUNÇÃO REDUÇÃO SIMPLES ESGOTO			
Ref.	Descrição	Fabricante	Emb.
A.24356	100mm x 50mm	Akato	10



LUVA CORRER P/ TUBO ESGOTO			
Ref.	Descrição	Fabricante	Emb.
A.24360	40mm	Akato	10
A.24361	50mm	Akato	10
A.24362	75mm	Akato	10
A.24363	100mm	Akato	10



LUVA ESGOTO			
Ref.	Descrição	Fabricante	Emb.
A.24365	40mm	Akato	25
A.24366	50mm	Akato	25
A.24367	75mm	Akato	10
A.24368	100mm	Akato	10



REDUÇÃO EXCÊNTRICA ESGOTO			
Ref.	Descrição	Fabricante	Emb.
A.24372	100mm x 50mm	Akato	10



TEE ESGOTO			
Ref.	Descrição	Fabricante	Emb.
A.24380	40mm	Akato	25
A.24381	50mm	Akato	25
A.24382	75mm	Akato	25
A.24383	100mm	Akato	25



TEE REDUÇÃO ESGOTO			
Ref.	Descrição	Fabricante	Emb.
A.24387	100 x 50mm	Akato	10



## Conheça a mais nova Família Brasileira



Conexões,  
Acessórios e  
Produtos para a  
Construção Civil.

**Faça parte você também.**

(47) 3425.0005  
www.akatobrasil.com.br  
vendas@akatobrasil.com.br







### ADAPTADOR AJUSTÁVEL FLANGE

Ref.	Descrição	Fabricante	Emb.
10236	20MMX1/2"	Amanco	10
10237	25MMX3/4"	Amanco	10
14292	32MX1"	Amanco	10
10239	40MX1.1/4"	Amanco	10
10240	50MX1.1/2"	Amanco	10
10241	60MMX2"	Amanco	10

### ADAPT. FLANGE SOLD. CAIXA E ANEL D'ÁGUA

Ref.	Descrição	Fabricante	Emb.
14290	20X1/2"	Amanco	10
14291	25X3/4"	Amanco	10
11335	40X1.1/4"	Amanco	10
11336	50X1.1/2"	Amanco	10
11337	60X2"	Amanco	05

### ADAPT. CAIXA D' ÁGUA S/ BORRACHA

Ref.	Descrição	Fabricante	Emb.
10242	20MX1/2"	Amanco	20
10243	25MX3/4"	Amanco	20
10244	32MX1"	Amanco	10
10245	40MX1.1/4"	Amanco	10
10246	50MX1.1/2"	Amanco	10
92723	75 X 2.1/2"	Amanco	01

### ADAPTADOR CURTO

Ref.	Descrição	Fabricante	Emb.
10230	20MMX1/2"	Amanco	50
10231	25MMX3/4"	Amanco	50
10232	32MMX1"	Amanco	50
10233	40MMX1.1/4"	Amanco	10
10234	50MMX1.1/2"	Amanco	25
10235	60MMX2"	Amanco	10
10027	75MMX2.1/2"	Amanco	05
10028	85MMX3"	Amanco	03
10029	110MMX4"	Amanco	01



### BUCHA REDUÇÃO SOLDÁVEL CURTA

Ref.	Descrição	Fabricante	Emb.
10247	25X20mm	Amanco	50
10248	32X25mm	Amanco	50
10249	40X32mm	Amanco	18
10250	50X40mm	Amanco	18
10251	60X50mm	Amanco	12
10023	75X60mm	Amanco	05
10022	85X75mm	Amanco	05
90005	110 X 85mm	Amanco	02

### BUCHA REDUÇÃO SOLDÁVEL LONGA

Ref.	Descrição	Fabricante	Emb.
10252	32 X 20mm	Amanco	15
10253	40 X 20mm	Amanco	15
10254	40 X 25mm	Amanco	10
10255	50 X 20mm	Amanco	10
10256	50 X 25mm	Amanco	25
10257	50 X 32mm	Amanco	10
10258	60 X 25mm	Amanco	10
10259	60 X 32mm	Amanco	10
10260	60 X 40mm	Amanco	10
11916	60 X 50mm	Amanco	12
10021	75 X 50mm	Amanco	05
10020	85 X 60mm	Amanco	05
10019	110 X 60mm	Amanco	05
10018	110 X 75mm	Amanco	05

### CAP SOLDÁVEL

Ref.	Descrição	Fabricante	Emb.
10026	110mm	Amanco	05
10261	20mm	Amanco	50
10262	25mm	Amanco	50
10263	32mm	Amanco	50
10265	50mm	Amanco	25
10266	60mm	Amanco	10
10024	75mm	Amanco	05
10025	85mm	Amanco	05

### CURVA SOLDÁVEL 90°

Ref.	Descrição	Fabricante	Emb.
10268	20mm	Amanco	20
10269	25mm	Amanco	20
10270	32mm	Amanco	14
10271	40mm	Amanco	10
10272	50mm	Amanco	10
10273	60mm	Amanco	05
90006	75mm	Amanco	01
90007	85mm	Amanco	01
90008	110mm	Amanco	01



### CURVA DE TRANSPOSIÇÃO

Ref.	Descrição	Fabricante	Emb.
92620	25mm	Amanco	20



### JOELHO 90° REDUÇÃO SOLDÁVEL

Ref.	Descrição	Fabricante	Emb.
10267	25 X 20mm	Amanco	24

### JOELHO 45° SOLDÁVEL

Ref.	Descrição	Fabricante	Emb.
10274	20MM	Amanco	50
10275	25MM	Amanco	50
10276	32MM	Amanco	10
10277	40MM	Amanco	10
10278	50MM	Amanco	10
10279	60MM	Amanco	06
10009	75MM	Amanco	05
10010	85MM	Amanco	03
10011	110MM	Amanco	01

### JOELHO 90° SOLDÁVEL

Ref.	Descrição	Fabricante	Emb.
10008	110mm	Amanco	01
10280	20mm	Amanco	50
10281	25mm	Amanco	50
PJ32	32mm	Plastilit	50
10282	32mm	Amanco	25
PJ40	40mm	Plastilit	10
10283	40mm	Amanco	10
10284	50mm	Amanco	25
10285	60mm	Amanco	10
10006	75mm	Amanco	05
10007	85mm	Amanco	03

### LUVA CORRER P/ TUBO SOLDÁVEL

Ref.	Descrição	Fabricante	Emb.
90040	20mm	Amanco	12
90041	25mm	Amanco	12
90042	32mm	Amanco	06
90043	40mm	Amanco	06
90044	50mm	Amanco	08
90045	60mm	Amanco	06





**LUVA MISTA LR**

Ref.	Descrição	Fabricante	Emb.
10314	20M X 1/2"	Amanco	50
10316	25M X 1/2"	Amanco	50
10315	25M X 3/4"	Amanco	50
11923	32MM X 1"	Amanco	30
11924	40MM X 1.1/4"	Amanco	15
11956	50MM X 1.1/2"	Amanco	10



**LUVA REDUÇÃO SOLDÁVEL**

Ref.	Descrição	Fabricante	Emb.
10292	25 X 20mm	Amanco	50
10293	32 X 25mm	Amanco	20



**LUVA SOLDÁVEL**

Ref.	Descrição	Fabricante	Emb.
10017	110mm	Amanco	01
10286	20mm	Amanco	50
10287	25mm	Amanco	50
10288	32mm	Amanco	50
10289	40mm	Amanco	10
10290	50mm	Amanco	25
10291	60mm	Amanco	10
10015	75mm	Amanco	05
10016	85mm	Amanco	03



**TE LR.**

Ref.	Descrição	Fabricante	Emb.
10320	20X20X1/2"	Amanco	50
10322	25X25X1/2"	Amanco	50
10321	25X25X3/4"	Amanco	50



**TE SOLDÁVEL**

Ref.	Descrição	Fabricante	Emb.
10295	20mm	Amanco	50
10296	25mm	Amanco	50
10297	32mm	Amanco	50
10298	40mm	Amanco	10
10299	50mm	Amanco	10
10300	60mm	Amanco	05
10013	85mm	Amanco	03
10014	110mm	Amanco	01

**TE REDUÇÃO SOLDÁVEL**

Ref.	Descrição	Fabricante	Emb.
10301	25 X 20mm	Amanco	24
10302	32 X 25mm	Amanco	20
10303	40 X 25mm	Amanco	10
10304	40 X 32mm	Amanco	10
10305	50 X 25mm	Amanco	10
10306	50 X 32mm	Amanco	06
11827	50 X 40mm	Amanco	06

**TUBO PVC SOLDÁVEL - 6M**

Ref.	Descrição	Fabricante	Emb.
10457	20mm	Amanco	10
10458	25mm	Amanco	10
10459	32mm	Amanco	10
10460	40mm	Amanco	10
10003	75mm	Amanco	03
10004	85mm	Amanco	03
10005	110mm	Amanco	03

**TUBO PVC SOLDÁVEL - 3M**

Ref.	Descrição	Fabricante	Emb.
10087	20mm	Amanco	10
10088	25mm	Amanco	10
10089	32mm	Amanco	10
10090	40mm	Amanco	05
10091	50mm	Amanco	05
11466	60mm	Amanco	03
11467	75mm	Amanco	03
11468	85mm	Amanco	03
11465	110mm	Amanco	01



**ADESIVO BISNAGA**

Ref.	Descrição	Fabricante	Emb.
90059	17g	Amanco	50
90060	75g	Amanco	30



**ADESIVO PVC C/ PINCEL**

Ref.	Descrição	Fabricante	Emb.
90061	175g	Amanco	01



**FITA VEDA ROSCA**

Ref.	Descrição	Fabricante	Emb.
10431	12mmx10m	Amanco	60
10432	12mmx25m	Amanco	30



**FITA VEDA ROSCA**

Ref.	Descrição	Fabricante	Emb.
10434	18mmx10m	Amanco	30
10435	18mmx25m	Amanco	30
10436	18mmx50m	Amanco	30



**LUVA AZUL BUCHA DE LATÃO**

Ref.	Descrição	Fabricante	Emb.
10413	20 X 1/2"	Amanco	24
10415	25 X 1/2"	Amanco	24
10414	25 X 3/4"	Amanco	24



**JOELHO 90° AZUL BUCHA DE LATÃO**

Ref.	Descrição	Fabricante	Emb.
10419	20 X 1/2"	Amanco	24
10421	25 X 1/2"	Amanco	24
10420	25 X 3/4"	Amanco	24



**JOELHO 90° AZUL C/ ANEL VEDAÇÃO**

Ref.	Descrição	Fabricante	Emb.
10524	38 X 38mm	Amanco	25



**TE AZUL BUCHA DE LATÃO**

Ref.	Descrição	Fabricante	Emb.
10422	20 X 1/2"	Amanco	24
10424	25 X 1/2"	Amanco	24
10423	25 X 3/4"	Amanco	24



**ADAPTADOR VÁLVULA PIA/LAVATÓRIO**

Ref.	Descrição	Fabricante	Emb.
10323	N.01	Amanco	50
10324	N.02	Amanco	50



**ADAPTADOR ROSC. AUTO AJUST. C/ JUNTA**

Ref.	Descrição	Fabricante	Emb.
10221	1/2"	Amanco	10
10222	3/4"	Amanco	10
10223	1"	Amanco	10
10224	1.1/2"	Amanco	05
10225	2"	Amanco	05



**ADAPTADOR ROSCÁVEL P/ CAIXA D'ÁGUA**

Ref.	Descrição	Fabricante	Emb.
10154	1/2"	Amanco	10
10155	3/4"	Amanco	10
10156	1"	Amanco	10
10157	1.1/2"	Amanco	05



**ANEL DE BORRACHA P/ ESGOTO**

Ref.	Descrição	Fabricante	Emb.
90111	40M	Amanco	01
90112	50M	Amanco	01
90113	75M	Amanco	01
P90114	100M	Amanco	01



**ANTIESPUMA C/ GRELHA**

Ref.	Descrição	Fabricante	Emb.
10037	Quadrada 150mm	Amanco	01
10034	Redonda 150mm	Amanco	01



**ANTIINFILTRAÇÃO P/ CAIXA SANFONADA**

Ref.	Descrição	Fabricante	Emb.
10378	100MM	Amanco	01
10377	150MM	Amanco	01



**BOLSA DE LIGAÇÃO**

Ref.	Descrição	Fabricante	Emb.
A.11516	P/ Vaso Sanit.	Amanco	20



**BORRACHA VEDANTE P/ ADAPTADOR FLANGE**

Ref.	Descrição	Fabricante	Emb.
90105	1/2"	Amanco	20
90106	3/4"	Amanco	20
90107	1"	Amanco	20
90109	1.1/2"	Amanco	20
90108	1.1/4"	Amanco	20
90110	2"	Amanco	20



**BUCHA REDUÇÃO ROSCÁVEL**

Ref.	Descrição	Fabricante	Emb.
10158	3/4" X 1/2"	Amanco	50
10159	1" X 1/2"	Amanco	16
10160	1" X 3/4"	Amanco	24
10161	1.1/2" X 1/2"	Amanco	16
10162	1.1/2" X 3/4"	Amanco	16
10163	1.1/2" X 1"	Amanco	16
10166	1.1/2" X 1.1/4"	Amanco	12
10167	1.1/4" X 1"	Amanco	16
10168	1.1/4" X 3/4"	Amanco	16
10165	2" X 1"	Amanco	08
10164	2" X 1.1/2"	Amanco	08



**BUCHA REDUÇÃO SOLDÁVEL LONGA ESGOTO**

Ref.	Descrição	Fabricante	Emb.
10325	50 X 40mm	Amanco	25



**CAP ESGOTO**

Ref.	Descrição	Fabricante	Emb.
10333	40mm Secundário	Amanco	10
10379	50mm	Amanco	10
10380	75mm	Amanco	10
10052	150mm	Amanco	01
11353	200mm	Amanco	01



**CAP ROSCÁVEL**

Ref.	Descrição	Fabricante	Emb.
10196	1"	Amanco	16
10197	1.1/2"	Amanco	10
10194	1/2"	Amanco	40
10195	3/4"	Amanco	40



**CURVA CURTA ESGOTO 45°**

Ref.	Descrição	Fabricante	Emb.
11581	100mm	Amanco	20



**CURVA CURTA DN ESGOTO 90°**

Ref.	Descrição	Fabricante	Emb.
10326	40mm	Amanco	25
10384	50mm	Amanco	16
10385	75mm	Amanco	16



**CURVA LONGA ESGOTO 45°**

Ref.	Descrição	Fabricante	Emb.
90046	40mm	Amanco	10
A.11361	50mm	Amanco	05



**CURVA LONGA ESGOTO 90°**

Ref.	Descrição	Fabricante	Emb.
90047	DN 40mm	Amanco	10
90056	DN 50mm	Amanco	05
90057	DN 75mm	Amanco	01
90058	DN 100mm	Amanco	01
90017	SN DN150mm	Amanco	01



CURVA P/TUBO DESCIDA			
Ref.	Descrição	Fabricante	Emb.
90099	Avulsa	Amanco	10

JOELHO 45° ROSCÁVEL			
Ref.	Descrição	Fabricante	Emb.
10190	1/2"	Amanco	15
10191	3/4"	Amanco	15
10192	1"	Amanco	08
10193	1.1/2"	Amanco	08

JOELHO ESGOTO 45°			
Ref.	Descrição	Fabricante	Emb.
10327	40MM	Amanco	25
10387	50MM	Amanco	25
10388	75MM	Amanco	10
10051	150MM	Amanco	01
11380	200MM	Amanco	01

JOELHO 90° ESGOTO			
Ref.	Descrição	Fabricante	Emb.
10032	40mm	Amanco	25
10391	75mm	Amanco	10
10049	150mm	Amanco	01
11386	200mm	Amanco	01



JOELHO 90° C/ ANEL DE BORRACHA			
Ref.	Descrição	Fabricante	Emb.
10329	DN 40 X 38	Amanco	25

JOELHO 90° REDUÇÃO MISTO LR			
Ref.	Descrição	Fabricante	Emb.
10317	20M X 1/2"	Amanco	50
10319	25M X 1/2"	Amanco	50
10318	25M X 3/4"	Amanco	50

JOELHO 90° ROSCÁVEL			
Ref.	Descrição	Fabricante	Emb.
10181	1.1/2"	Amanco	10
10178	1/2"	Amanco	20
10179	3/4"	Amanco	20
10180	1"	Amanco	24
10177	1.1/4"	Amanco	08
10176	2"	Amanco	08

JOELHO 90° C/ VISITA ESGOTO			
Ref.	Descrição	Fabricante	Emb.
10393	100 X 50	Amanco	10



JOELHO REDUÇÃO ROSCÁVEL			
Ref.	Descrição	Fabricante	Emb.
10174	3/4" X 1/2"	Amanco	20
10175	1" X 3/4"	Amanco	16

JUNÇÃO DUPLA ESGOTO			
Ref.	Descrição	Fabricante	Emb.
11390	100 X 100mm	Amanco	05
11391	75 X 75mm	Amanco	08

JUNÇÃO ESGOTO SIMPLES			
Ref.	Descrição	Fabricante	Emb.
10330	40mm	Amanco	25
10394	50 X 50mm	Amanco	10
10396	75 X 75mm	Amanco	10
10399	100 X100mm	Amanco	10
11397	150X150mm	Amanco	01

JUNÇÃO REDUÇÃO ESGOTO			
Ref.	Descrição	Fabricante	Emb.
10395	75 X 50mm	Amanco	10
10397	100 X 50mm	Amanco	10
10398	100 X 75mm	Amanco	10
11398	150 X 100mm	Amanco	01



JUNTA FLEXÍVEL			
Ref.	Descrição	Fabricante	Emb.
10525	Adap. Val. Des.	Amanco	100

JUNTA FLEXÍVEL			
Ref.	Descrição	Fabricante	Emb.
10553	Copo de Sifão	Amanco	100

JUNTA FLEXÍVEL			
Ref.	Descrição	Fabricante	Emb.
10529	Do Engate	Amanco	100

JUNTA FLEXÍVEL			
Ref.	Descrição	Fabricante	Emb.
10568	Do Unho	Amanco	100



Nº 1 em Tubosistemas® na América Latina



### JUNTA FLEXÍVEL

Ref.	Descrição	Fabricante	Emb.
10570	Válvula Lav. Fina	Amanco	100



### JUNTA FLEXÍVEL

Ref.	Descrição	Fabricante	Emb.
10569	Válv. Lav. Grossa	Amanco	100



### JUNTA FLEXÍVEL

Ref.	Descrição	Fabricante	Emb.
10571	Válvula Pia	Amanco	100



### LUVA ESGOTO

Ref.	Descrição	Fabricante	Emb.
10331	40mm	Amanco	25
10400	50mm	Amanco	25
10401	75mm	Amanco	12
10402	100mm	Amanco	10
10053	150mm	Amanco	01
11408	200mm	Amanco	01



### LUVA CORRER P/ TUBO ESGOTO

Ref.	Descrição	Fabricante	Emb.
90048	40mm	Amanco	10
90055	50mm	Amanco	12
10382	75mm	Amanco	12
10383	100mm	Amanco	12
90668	150mm	Amanco	01



### LUVA CORRER P/ TUBO ROSCÁVEL

Ref.	Descrição	Fabricante	Emb.
90034	1/2"	Amanco	12
90035	3/4"	Amanco	12
90036	1"	Amanco	06
90038	1.1/2"	Amanco	08
90037	1.1/4"	Amanco	06
90039	2"	Amanco	06



### LUVA ROSCÁVEL

Ref.	Descrição	Fabricante	Emb.
10182	1/2"	Amanco	50
10183	3/4"	Amanco	50
10184	1"	Amanco	24
10185	1.1/4"	Amanco	08
10186	1.1/2"	Amanco	10
10187	2"	Amanco	08



### LUVA REDUÇÃO ROSCÁVEL

Ref.	Descrição	Fabricante	Emb.
10188	3/4" X 1/2"	Amanco	25
10189	1" X 3/4"	Amanco	16



### NÍPEL ROSCÁVEL

Ref.	Descrição	Fabricante	Emb.
10198	1/2"	Amanco	20
10199	3/4"	Amanco	20
10200	1"	Amanco	24
10201	1.1/2"	Amanco	10



### PLUG ROSCÁVEL

Ref.	Descrição	Fabricante	Emb.
10204	1"	Amanco	50
10202	1/2"	Amanco	50
10203	3/4"	Amanco	50
10205	1.1/2"	Amanco	16



### REDUÇÃO EXCÊNTRICA

Ref.	Descrição	Fabricante	Emb.
10403	75 X 50mm	Amanco	10
10405	100 X 75mm	Amanco	10
10050	150 X 100mm	Amanco	01
11431	200 X 150mm	Amanco	01



### TE ESGOTO INSPEÇÃO

Ref.	Descrição	Fabricante	Emb.
11440	100 X 75mm	Amanco	01



### TE ESGOTO

Ref.	Descrição	Fabricante	Emb.
10332	40mm Secundário	Amanco	25
10408	75 X 75mm	Amanco	10
10411	100 X 100mm	Amanco	10
10054	150 X 150mm	Amanco	01

**AMANCO**  
Nº 1 em Tubosistemas® na América Latina

O futuro já chegou com Amanco.





TE REDUÇÃO ESGOTO			
Ref.	Descrição	Fabricante	Emb.
10409	100 X 50mm	Amanco	10
10410	100 X 75mm	Amanco	10
11441	150 X 100mm	Amanco	04
10407	75 X 50mm	Amanco	10



TE REDUÇÃO ROSCÁVEL			
Ref.	Descrição	Fabricante	Emb.
10213	3/4" X 1/2"	Amanco	16
10212	1" X 3/4"	Amanco	16
10214	1.1/2" X 3/4"	Amanco	08



TE ROSCÁVEL			
Ref.	Descrição	Fabricante	Emb.
10207	3/4"	Amanco	20
10208	1"	Amanco	16
10210	1.1/4"	Amanco	12
10209	1.1/2"	Amanco	10
10211	2"	Amanco	06



TERMINAL DE VENTILAÇÃO			
Ref.	Descrição	Fabricante	Emb.
11444	50mm	Amanco	10



TUBO CPVC ULTRATEMP 3M			
Ref.	Descrição	Fabricante	Emb.
18157	15mm	Amanco	10
18158	22mm	Amanco	10
18159	28mm	Amanco	10



TUBO DE DESPEJO			
Ref.	Descrição	Fabricante	Emb.
13063	Nº.01 1" X 3/4"	Amanco	25



TUBO DESCIDA LONGO EXT. C/ CURVA			
Ref.	Descrição	Fabricante	Emb.
90597	Nº.03 1.60M	Amanco	10



TUBO DESCIDA EMB. C/ CURVA			
Ref.	Descrição	Fabricante	Emb.
90598	N.03 Curto 1.20m	Amanco	10
90596	N.04 Longo 1.60m	Amanco	10



TUBO ESGOTO 3M			
Ref.	Descrição	Fabricante	Emb.
10474	40mm	Amanco	07
10475	50mm	Amanco	07
10476	75mm	Amanco	05
10477	100mm	Amanco	05
10048	150mm	Amanco	01



TUBO PVC ESGOTO - 6M			
Ref.	Descrição	Fabricante	Emb.
10469	40MM	Amanco	07
10470	50MM	Amanco	07
10471	75MM	Amanco	05
10472	100MM	Amanco	05
10067	200MM	Amanco	01
11457	250MM	Amanco	01
11458	300MM	Amanco	01



TUBO PBAFORT JERI			
Ref.	Descrição	Fabricante	Emb.
12635	DN50 CL15	Amanco	01



TUBO P/ VÁLVULA DESCARGA C/ JOELHO AZUL			
Ref.	Descrição	Fabricante	Emb.
90600	38mm Nº.11	Amanco	20



UNIÃO ROSCÁVEL			
Ref.	Descrição	Fabricante	Emb.
10215	1/2"	Amanco	20
10216	3/4"	Amanco	20
10217	1"	Amanco	10
10219	1.1/2"	Amanco	10
10218	1.1/4"	Amanco	08
10220	2"	Amanco	05



UNIÃO SOLDÁVEL			
Ref.	Descrição	Fabricante	Emb.
10308	20mm	Amanco	20
10309	25mm	Amanco	20
10310	32mm	Amanco	10
10311	40mm	Amanco	10
10312	50mm	Amanco	10
10313	60mm	Amanco	05
11470	75mm	Amanco	04
11471	85mm	Amanco	04
11872	110mm	Amanco	03





Nº 1 em Tubosistemas® na América Latina



### ASSENTO SANITÁRIO

Ref.	Descrição	Fabricante	Emb.
10516	Amarelo Terra	Amanco	10
10506	Areia	Amanco	10
10501	Bege Saara	Amanco	10
10502	Branco	Amanco	10
10503	Caramelo	Amanco	10
10063	Cinza Claro	Amanco	10
10517	Cinza Escuro	Amanco	10



### ASSENTO SANITÁRIO

Ref.	Descrição	Fabricante	Emb.
10505	Creme	Amanco	10
10507	Pêssego	Amanco	10
14244	Rose	Amanco	10
10508	Salmão	Amanco	10
10509	Verde Água	Amanco	10
A.800-1	Verde Itapua	Amanco	10



### ASSENTO SANITÁRIO DUQUESA

Ref.	Descrição	Fabricante	Emb.
11338	Areia	Amanco	10
11339	Branco	Amanco	10
11340	Caramelo	Amanco	10
11341	Cinza	Amanco	10



### ASSENTO ALMOFADADO

Ref.	Descrição	Fabricante	Emb.
11975	Areia	Amanco	05
11972	Branco	Amanco	05
11973	Caramelo	Amanco	05
14140	Cinza Prata	Amanco	05
A.302-7	Sortido	Amanco	10



### ASSENTO SANITÁRIO MARMORIZADO

Ref.	Descrição	Fabricante	Emb.
A.876-5	Sortido	Amanco	20



### KIT - ASSENTOS SORTIDOS

Ref.	Descrição	Fabricante	Emb.
9658244	Assentos Sortidos	Amanco	10



### CAIXA DE DESCARGA ACOPLADA

Ref.	Descrição	Fabricante	Emb.
10098	Areia 6L	Amanco	10
10092	Branca 6L	Amanco	10
10097	Caram. 6L	Amanco	10
10096	Cinza Claro 6L	Amanco	10
10095	Salmão 6L	Amanco	10



### CORPO DA CAIXA DE GORDURA

Ref.	Descrição	Fabricante	Emb.
13152	DN 300	Amanco	01



### CHUVEIRO FRIO

Ref.	Descrição	Fabricante	Emb.
10576	1/2"	Amanco	20



### CAIXA DE GORDURA REDONDA

Ref.	Descrição	Fabricante	Emb.
12682	N70 250X172X50	Amanco	04
12683	N71 250X230X	Amanco	04



### CAIXA DE GORDURA QUADRADA

Ref.	Descrição	Fabricante	Emb.
12684	N72 250X172X50	Amanco	01
A.300-0	N73 250X230X75	Amanco	04

### CAIXA SIFONADA QUADRADA

Ref.	Descrição	Fabricante	Emb.
10347	N.01 Br. 100X125X50X40	Amanco	12
10363	N.25 Br. 150X150X50	Amanco	06
10355	N.02 Cr. 100X125X50X40	Amanco	12
10365	N.26 Cr. 150X150X50	Amanco	06
10367	N.40 Br. 150X185X75	Amanco	06
10369	N.41 Cr. 150X185X75	Amanco	06
13053	N.51 Br. 50X185X75	Amanco	06
10349	N.61 Br. 100X100X50/40	Amanco	12
10357	N.62 Cr. 100X100X50/40	Amanco	12
10352	N.63 Br. 100X100X50	Amanco	12
10360	N.68 Al. 100X100X50	Amanco	12

### CAIXA SIFONADA REDONDA

Ref.	Descrição	Fabricante	Emb.
10351	N.64 Br. 100X100X50	Amanco	12
10350	N.66 Br. 100X100X50/40	Amanco	12
10348	N.06 Br. 100X125X50X40	Amanco	12
10364	N.32 Br. 150X150X50	Amanco	06
10368	N.47 Br. 150X185X75	Amanco	06
10358	N.67 Cr. 100X100X50/40	Amanco	12
10356	N.07 Cr. 100X125X50X40	Amanco	12
10366	N.33 Cr. 150X150X50	Amanco	06
10370	N.48 Cr. 150X185X75	Amanco	06



CONJUNTO FIXAÇÃO			
Ref.	Descrição	Fabricante	Emb.
12067	Parafuso Assento	Amanco	01



ENGATE FLEXÍVEL			
Ref.	Descrição	Fabricante	Emb.
12830	30cm	Amanco	20
12831	40cm	Amanco	20
12832	50cm	Amanco	20



ESPUDE P/VASO SANITARIO			
Ref.	Descrição	Fabricante	Emb.
90102	Espude	Amanco	20

CONJ. SIFONADO POPULAR C/ VÁLVULA

Ref.	Descrição	Fabricante	Emb.
10541	N.10 Pia	Amanco	15
10542	N.11 Lavatório	Amanco	15



FLANGE AVULSA			
Ref.	Descrição	Fabricante	Emb.
10226	1/2"	Amanco	12
10227	3/4"	Amanco	12
10228	1"	Amanco	16
10229	1.1/2"	Amanco	08

CONJUNTO PORTA TAMPA E TAMPA			
Ref.	Descrição	Fabricante	Emb.
13151	PVC 300	Amanco	05

GRELHA QUADRADA ALUMÍNIO			
Ref.	Descrição	Fabricante	Emb.
A.007-1	100mm	Amanco	10
A.007-2	150mm	Amanco	10



CONJ. SIFONADO C/ COPO/VÁLVULA

Ref.	Descrição	Fabricante	Emb.
10547	N.01 1X1.1/2"	Amanco	12
10548	N.02 1X1.1/2"	Amanco	12

CONJUNTO PORTA GRELHA E GRELHA			
Ref.	Descrição	Fabricante	Emb.
13150	DN 300	Amanco	01

GRELHA QUADRADA			
Ref.	Descrição	Fabricante	Emb.
90053	N.14 Al. 100mm	Amanco	10
90052	N.16 Cr. 150mm	Amanco	10
10336	N.20 Br. 100mm	Amanco	20
10372	N.30 Br. 150mm	Amanco	20

GRELHA REDONDA			
Ref.	Descrição	Fabricante	Emb.
L-006	Br. 150mm	Amanco	05
10340	N.01 Br. 100mm	Amanco	20
10371	N.03 Br. 150mm	Amanco	20
90049	N.12 Anod. 100mm	Amanco	10
90051	N.13 Anod. 150mm	Amanco	10



PORTA GRELHA ALUMÍNIO

Ref.	Descrição	Fabricante	Emb.
A.020-3	Redonda 100mm	Amanco	01
A.020-4	Redonda 150mm	Amanco	01
8888888	Redonda 250mm	Amanco	01
A.020-1	Quadrada 100mm	Amanco	01
A.020-2	Quadrada 150mm	Amanco	01

PORTA GRELHA QUADRADA			
Ref.	Descrição	Fabricante	Emb.
11766	N.12 Br. 100mm	Amanco	20
11424	N.14 Br. 100mm	Amanco	10
90486	N.18 Cr. 150mm	Amanco	12
10373	N.20 Br. 150mm	Amanco	20
10376	N.21 Cz. 150mm	Amanco	20

PORTA GRELHA REDONDA			
Ref.	Descrição	Fabricante	Emb.
10354	N.01 Br. 100mm	Amanco	20
10362	N.02 Cz. 100mm	Amanco	20
10374	N.03 Br. 150mm	Amanco	20
10375	N.04 Cz. 150mm	Amanco	20
11938	N.05 Br. 250mm	Amanco	04

PORTA TAMPA			
Ref.	Descrição	Fabricante	Emb.
10123	Quadrada 250mm	Amanco	01
10124	Red. (Anel) 250mm	Amanco	01



HASTE P/ CHUVEIRO ELÉTRICO PVC			
Ref.	Descrição	Fabricante	Emb.
90602	N.01	Amanco	20



HASTE P/ CHUVEIRO ELÉTRICO PVC			
Ref.	Descrição	Fabricante	Emb.
90603	N.02	Amanco	20



PROLONGAMENTO P/ CAIXA			
Ref.	Descrição	Fabricante	Emb.
90001	P/CX. 150 X 20	Amanco	10
90030	P/ CX. 250 X 20	Amanco	01
91346	DN300 X 420mm	Amanco	01



RALO QUADRADA C/ GRELHA			
Ref.	Descrição	Fabricante	Emb.
11911	N.12 Cr.	Amanco	20
10341	N.12 Br.	Amanco	20



RALO SECO CILÍNDRICO			
Ref.	Descrição	Fabricante	Emb.
11430	Nº 77 P/ Terraço	Amanco	12
11427	Nº 76 100 x 40	Amanco	12



RALO SECO QUADRADO			
Ref.	Descrição	Fabricante	Emb.
10335	N.21 Br. 100X52X40	Amanco	20
10343	N.21 Cr. 100X40	Amanco	20



RALO SECO REDONDO			
Ref.	Descrição	Fabricante	Emb.
10339	N.03 Br.100X38X40	Amanco	10
10346	N.03 Cr.100X38X40	Amanco	20



RALO SIFONADO QUADRADO			
Ref.	Descrição	Fabricante	Emb.
10342	N.20 Cr.100X40	Amanco	20
10334	N.20 Br 100X52X40	Amanco	20



RALO SIFONADO REDONDO C/ TUBO PROL.			
Ref.	Descrição	Fabricante	Emb.
10337	N.01 100X40	Amanco	20
10344	N.01 100X40	Amanco	20



RALO SIFONADO REDONDO			
Ref.	Descrição	Fabricante	Emb.
10345	N.02 100X38X40 Cr.	Amanco	10
10338	N.02 100X38X40 Br.	Amanco	10



RALO SIFONADO CILÍNDRICO C/ JOELHO			
Ref.	Descrição	Fabricante	Emb.
11779	Nº 75 100X40	Amanco	12



REGISTRO ESFERA ROSCÁVEL			
Ref.	Descrição	Fabricante	Emb.
10439	1"	Amanco	05
10437	1/2"	Amanco	10
10441	1.1/2"	Amanco	10
10440	1.1/4"	Amanco	05
10442	2"	Amanco	02
10438	3/4"	Amanco	10



REGISTRO ESFERA SOLDÁVEL			
Ref.	Descrição	Fabricante	Emb.
10443	20mm	Amanco	10
10444	25mm	Amanco	10
10446	40mm	Amanco	05
10447	50mm	Amanco	02
10448	60mm	Amanco	02



SIFÃO FLEXÍVEL P/ PIA AMERICANA			
Ref.	Descrição	Fabricante	Emb.
10533	N.12 1.1/2X2	Amanco	10



SIFÃO FLEXÍVEL			
Ref.	Descrição	Fabricante	Emb.
10537	N.06 3/4X1.1/2	Amanco	10
10538	N.08 1.1/2X1.1/2	Amanco	10
10536	Nº.16 1.1/2X1.1/2	Amanco	10
10540	Nº.17	Amanco	10
10101	Universal	Amanco	10



SIFÃO FLEX. TANQUE			
Ref.	Descrição	Fabricante	Emb.
10535	Nº.15 1.1/2"X2"	Amanco	10





SIFÃO COPO P/ TANQUE

Ref.	Descrição	Fabricante	Emb.
10551	N.08 1.1/4X1.1/2	Amanco	10
10552	N.09 1.1/4X2	Amanco	10



SIFÃO FLEX. GUARANI

Ref.	Descrição	Fabricante	Emb.
10556	50X50	Amanco	05



SIFÃO FLEX. MICTÓRIO

Ref.	Descrição	Fabricante	Emb.
10534	N.14 2.1/4"X2"	Amanco	10



TAMPA REDONDA CX. GORDURA

Ref.	Descrição	Fabricante	Emb.
11436	Nº.87	Amanco	04



TAMPAS PIA LAVATÓRIO / TANQUE

Ref.	Descrição	Fabricante	Emb.
10567	Pia Lavatório	Amanco	100
10572	Tanque 40mm	Amanco	100



TORNEIRA BÓIA BEBEDOURO

Ref.	Descrição	Fabricante	Emb.
10522	1/2"	Amanco	40



TORNEIRA BÓIA P/ CAIXA D' ÁGUA

Ref.	Descrição	Fabricante	Emb.
10519	1/2"	Amanco	20
10520	3/4"	Amanco	20



TORNEIRA BÓIA P/ CAIXA DESCARGA

Ref.	Descrição	Fabricante	Emb.
10521	1/2"	Amanco	20



TUBO PORTA TOALHA CRISTAL

Ref.	Descrição	Fabricante	Emb.
90646	60cm	Amanco	10



UNHO COMPLETO

Ref.	Descrição	Fabricante	Emb.
10566	1 X 3/4"	Amanco	100



VÁLVULA P/ PIA

Ref.	Descrição	Fabricante	Emb.
10557	N.01 C/Unho S/Lad.	Amanco	20
10558	N.02 S/Unho S/Lad.	Amanco	20



VÁLVULA P/ PIA CORPO TAMPA

Ref.	Descrição	Fabricante	Emb.
10565	Válvula	Amanco	50



VÁLVULA P/ LAVATÓRIO

Ref.	Descrição	Fabricante	Emb.
10559	N.05 C/Unho C/Lad.	Amanco	20
10560	N.06 S/Unho C/Lad.	Amanco	20
10561	N.07 C/Unho S/Lad.	Amanco	20
10562	N.08 S/Unho S/Lad.	Amanco	20



VÁLVULA P/ TANQUE

Ref.	Descrição	Fabricante	Emb.
10563	N.09 Rosc. 1.1/2"	Amanco	20
10564	N.10 S/ Lisa 40m	Amanco	20



VAZADOR P/CX.SIFONADA

Ref.	Descrição	Fabricante	Emb.
90004	DN 50	Amanco	08
90054	DN 40	Amanco	12



VEDAÇÃO PLUVIAL

Ref.	Descrição	Fabricante	Emb.
90490	Vedação Pluvial	Amanco	20



Nº 1 em Tubosistemas® na América Latina

LINHA PLUVIAL



ABRAÇADEIRA P/ CALHA			
Ref.	Descrição	Fabricante	Emb.
11343	Pluvial	Amanco	12



ACOPLAMENTO P/ CALHA			
Ref.	Descrição	Fabricante	Emb.
11319	Pluvial	Amanco	01



BOCAL PLUVIAL			
Ref.	Descrição	Fabricante	Emb.
11342	Bocal	Amanco	05



CABECEIRA PLUVIAL			
Ref.	Descrição	Fabricante	Emb.
11344	Direita	Amanco	12



CABECEIRA PLUVIAL			
Ref.	Descrição	Fabricante	Emb.
11345	Esquerda	Amanco	12



CALHA PLUVIAL			
Ref.	Descrição	Fabricante	Emb.
A.11760	3M	Amanco	12



CONDUTOR CALHA			
Ref.	Descrição	Fabricante	Emb.
11580	PLUVIAL	Amanco	01



ESQUADRO PLUVIAL			
Ref.	Descrição	Fabricante	Emb.
11376	Externo Pluvial	Amanco	05
11377	Interno Pluvial	Amanco	05



EMENDA PLUVIAL			
Ref.	Descrição	Fabricante	Emb.
11375	Emenda	Amanco	05



JOELHO 60° PLUVIAL			
Ref.	Descrição	Fabricante	Emb.
11384	P/Calha	Amanco	01



JOELHO 90° PLUVIAL			
Ref.	Descrição	Fabricante	Emb.
11385	P/Calha	Amanco	01



SUPORTE MET. ZINCADO PLUVIAL			
Ref.	Descrição	Fabricante	Emb.
90489	Suporte Dobrado	Amanco	10



SUPORTE MET. ZINCADO PLUVIAL			
Ref.	Descrição	Fabricante	Emb.
90484	Suporte	Amanco	10



SUPORTE PVC PLUVIAL			
Ref.	Descrição	Fabricante	Emb.
11435	Suporte	Amanco	10

LINHA PLUVIAL



Nº 1 em Tubosistemas® na América Latina



ABRAÇADEIRA AQUAPLUV			
Ref.	Descrição	Fabricante	Emb.
048803	AB-12	Tigre	12



ACOPLAMENTO AQUAPLUV			
Ref.	Descrição	Fabricante	Emb.
198856	AB-21	Tigre	15



BOCAL MR AQUAPLUV			
Ref.	Descrição	Fabricante	Emb.
029353	AB-03	Tigre	06



CABECEIRA AQUAPLUV			
Ref.	Descrição	Fabricante	Emb.
068804	Direita	Tigre	12



CABECEIRA AQUAPLUV			
Ref.	Descrição	Fabricante	Emb.
068855	Esquerda	Tigre	12



CALHA AQUAPLUV			
Ref.	Descrição	Fabricante	Emb.
029253	AB-01	Tigre	12



CONDUTOR CIRCULAR AQUAPLUV			
Ref.	Descrição	Fabricante	Emb.
121001	Style	Tigre	05



EMENDA AQUAPLUV			
Ref.	Descrição	Fabricante	Emb.
118909	AB-06	Tigre	12



ESQUADRO AQUAPLUV			
Ref.	Descrição	Fabricante	Emb.
128807	Interno AB-08	Tigre	08



JOELHO 60° AQUAPLUV			
Ref.	Descrição	Fabricante	Emb.
163009	AB-13	Tigre	25



JOELHO 90° AQUAPLUV			
Ref.	Descrição	Fabricante	Emb.
158951	AB-14	Tigre	20



JUNÇÃO AQUAPLUV 60°			
Ref.	Descrição	Fabricante	Emb.
188850	AB-15	Tigre	03



HASTE AQUAPLUV			
Ref.	Descrição	Fabricante	Emb.
T.08827	Zincada	Tigre	20



SUPORTE PVC MR AQUAPLUV			
Ref.	Descrição	Fabricante	Emb.
198813	AB-18	Tigre	20



VEDAÇÃO AQUAPLUV			
Ref.	Descrição	Fabricante	Emb.
238807	AB-11	Tigre	40
3223855	Style	Tigre	40



**LINHA  
AQUAPLUV**



ADAPTADOR JET. 30 AQUATHERM			
Ref.	Descrição	Fabricante	Emb.
C.220-0	15MM	Tigre	01
C.220-1	22MM	Tigre	01



BUCHA DE REDUÇÃO AQUATHERM			
Ref.	Descrição	Fabricante	Emb.
T.006-1	22mm X 15mm	Tigre	20
T.006-2	28mm X 22mm	Tigre	20



CAP AQUATHERM			
Ref.	Descrição	Fabricante	Emb.
T.007-0	15mm	Tigre	20
T.007-1	22mm	Tigre	20
T.007-2	28mm	Tigre	10



CONECTOR AQUATHERM			
Ref.	Descrição	Fabricante	Emb.
228628	22mm X 1/2"	Tigre	10
228636	22mm X 3/4" Macho	Tigre	10
T.008-1	28mm X 1"	Tigre	10



JOELHO 90° TRANSIÇÃO			
Ref.	Descrição	Fabricante	Emb.
T.008-0	22mm X 1/2"	Tigre	20
C.206-2	22mm X 3/4"	Tigre	01



JOELHO AQUATHERM 45°			
Ref.	Descrição	Fabricante	Emb.
T.005-4	15mm	Tigre	20
T.005-5	22mm	Tigre	20
T.005-6	28mm	Tigre	10



JOELHO 90° AQUATHERM			
Ref.	Descrição	Fabricante	Emb.
T.006-4	22mm	Tigre	40
T.006-3	15mm	Tigre	40
T.006-5	28mm	Tigre	10



CURVA DE TRANSPOSIÇÃO			
Ref.	Descrição	Fabricante	Emb.
C.300-0	20mm	Tigre	01
C.300-1	25mm	Tigre	01
C.300-2	32mm	Tigre	01



LUA AQUATHERM			
Ref.	Descrição	Fabricante	Emb.
T.007-3	15mm	Tigre	40
T.007-4	22mm	Tigre	40
T.007-5	28mm	Tigre	10



LUA TRANSIÇÃO AQUATHERM			
Ref.	Descrição	Fabricante	Emb.
T.008-2	15 X 1/2"	Tigre	20
T.51632	22 X 1/2"	Tigre	20
T.008-3	22 X 3/4"	Tigre	20
T.008-4	28 X 1"	Tigre	10



TE AQUATHERM			
Ref.	Descrição	Fabricante	Emb.
T.007-6	15mm	Tigre	40
T.007-8	22mm	Tigre	40
T.007-9	28mm	Tigre	10



TE MISTURADOR AQUATHERM			
Ref.	Descrição	Fabricante	Emb.
T.7073	22mm	Tigre	15



TE MISTURADOR AQUATHERM TRANSIÇÃO			
Ref.	Descrição	Fabricante	Emb.
T.52078	15mm X 1/2"	Tigre	10
T.79001	22mm X 3/4"	Tigre	20



TUBO 3M AQUATHERM			
Ref.	Descrição	Fabricante	Emb.
T.005-1	15mm	Tigre	20
T.005-2	22mm	Tigre	20
T.005-3	28mm	Tigre	10



UNIÃO AQUATHERM			
Ref.	Descrição	Fabricante	Emb.
T.006-7	15mm	Tigre	10
T.006-8	22mm	Tigre	10
T.006-9	28mm	Tigre	10

# Aquatherm





**ADESIVO PVC BISNAGA**

Ref.	Descrição	Fabricante	Emb.
C.003-0	17g	Tigre	36
C.200-1	75g	Tigre	30



**ADESIVO PVC C/ PINCEL**

Ref.	Descrição	Fabricante	Emb.
T020151	175g c/ Pincel	Tigre	01



**ADAPTADOR SOLDÁVEL C/ FLANGE**

Ref.	Descrição	Fabricante	Emb.
C.006-3	85X3"	Tigre	01
C.207-5	110X4"	Tigre	01



**CRUZETA SOLDÁVEL**

Ref.	Descrição	Fabricante	Emb.
C.800-0	25mm	Tigre	20
C.800-3	50mm	Tigre	08



**JOELHO REDUÇÃO 90° SOLDÁVEL**

Ref.	Descrição	Fabricante	Emb.
C.209-6	32 X 25mm	Tigre	15



**JOELHO REDUÇÃO 90° ROSCÁVEL**

Ref.	Descrição	Fabricante	Emb.
C.211-2	32 X 3/4"	Tigre	20



**LUVA SOLDÁVEL**

Ref.	Descrição	Fabricante	Emb.
C.210-0	40X32mm Soldável	Tigre	10
C.210-1	60 X 50mm Red. Sold.	Tigre	10



**REGISTRO ESFERA BORBOLETA**

Ref.	Descrição	Fabricante	Emb.
C.205-2	1/2"	Tigre	20
C.202-3	3/4"	Tigre	20



**TE REDUÇÃO 90° SOLDÁVEL**

Ref.	Descrição	Fabricante	Emb.
C.210-5	50 X 20mm	Tigre	12
C.210-6	75 X 50mm	Tigre	06
C.210-7	85 X 60mm	Tigre	02
C.210-8	110 X 60mm	Tigre	01



**BUCHA REDUÇÃO ROSCÁVEL**

Ref.	Descrição	Fabricante	Emb.
C.200-5	2" X 2.1/2"	Tigre	01
C.206-4	2" X 1.1/4"	Tigre	10



**CAP ROSCÁVEL**

Ref.	Descrição	Fabricante	Emb.
C.204-0	1.1/4"	Tigre	12
C.200-9	2"	Tigre	06
C.206-5	2.1/2"	Tigre	10



**LUVA ROSCÁVEL**

Ref.	Descrição	Fabricante	Emb.
C.206-6	2.1/2"	Tigre	05
C.205-5	3"	Tigre	10
C.206-8	4"	Tigre	01



**NÍPEL ROSCÁVEL**

Ref.	Descrição	Fabricante	Emb.
2015194	1.1/2"	Tigre	10
C.202-0	1.1/4"	Tigre	15
C.204-9	2"	Tigre	15



**PLUG ROSCÁVEL**

Ref.	Descrição	Fabricante	Emb.
C.205-1	2"	Tigre	15
C.202-1	1.1/4"	Tigre	20



**TE REDUÇÃO 90° SOLDÁVEL C/ ROSCA**

Ref.	Descrição	Fabricante	Emb.
C.211-4	32mm X 3/4"	Tigre	20



**UNIÃO C/ ROSCA**

Ref.	Descrição	Fabricante	Emb.
C.206-9	2.1/2"	Tigre	06
C.207-0	3"	Tigre	05
C.207-1	4"	Tigre	01



**KIT CAVALETE CORSAN**

Ref.	Descrição	Fabricante	Emb.
T.000-1	3/4" (2 Reg.)	Tigre	01
T980082	3/4"	Tigre	10



### ADESIVO PVC BISNAGA

Ref.	Descrição	Fabricante	Emb.
K.0516	17g	Krona	48
K.0517	75g	Krona	30



### ADESIVO PVC FRASCO

Ref.	Descrição	Fabricante	Emb.
K.0518	175g	Krona	01
K.0519	850g	Krona	01



### ANEL DE VEDAÇÃO P/ ESGOTO DN

Ref.	Descrição	Fabricante	Emb.
K.0670	40	Krona	50
K.0671	50	Krona	50
K.0672	75	Krona	50
K.0673	100	Krona	50
K.0674	150	Krona	50



### ESPUDE P/VASO SANITARIO

Ref.	Descrição	Fabricante	Emb.
K.0798	Espude	Krona	20



### ASSENTO SANITÁRIO PREMIER

Ref.	Descrição	Fabricante	Emb.
K.0683	Bege	Krona	06
K.0680	Branco	Krona	06
K.0681	Caramelo	Krona	06
K.0682	Cinza Claro	Krona	06



### CAIXA DE GORDURA QUADRADA

Ref.	Descrição	Fabricante	Emb.
K.0924	N21 Quad. 250X172X50	Krona	04
K.0925	N22 Quad. 250X230X75	Krona	04



### CAIXA DE GORDURA REDONDA

Ref.	Descrição	Fabricante	Emb.
K.0926	N23 Red. 250X172X50	Krona	04
K.0927	N24 Red. 250X230X75	Krona	01



### CAIXA SIFONADA QUADRADA

Ref.	Descrição	Fabricante	Emb.
K.0904	N.5 100 X 100 X 50	Krona	12



### ADAPTADOR CAIXA D' ÁGUA C/ BORRACHA

Ref.	Descrição	Fabricante	Emb.
K.0341	20X1/2"	Krona	12
K.0342	25X3/4"	Krona	12
K.0343	32X1"	Krona	06
K.0344	40X1.1/4"	Krona	06
K.0345	50X1.1/2"	Krona	06
K.0346	60X2"	Krona	06



### ADAPTADOR CURTO

Ref.	Descrição	Fabricante	Emb.
K.0330	20MM X 1/2"	Krona	50
K.0331	25MM X 3/4"	Krona	50
K.0332	32MMX1"	Krona	25
K.0333	40MM X 1.1/4"	Krona	10
K.0336	50MM X 11/2"	Krona	25
K.0337	60 MM X 2"	Krona	05
K.0338	75MM X 2.1/2"	Krona	01
K.0339	85 MM X 3"	Krona	05
K.0340	110 MM X 4"	Krona	01



### BUCHA REDUÇÃO SOLDÁVEL LONGA

Ref.	Descrição	Fabricante	Emb.
K.0367	32 X 20mm	Krona	10
K.0368	40 X 20mm	Krona	10
K.0369	40 X 25mm	Krona	10
K.0370	50 X 20mm	Krona	10
K.0371	50 X 25mm	Krona	25
K.0372	50 X 32mm	Krona	10
K.0373	60 X 25mm	Krona	10
K.0374	60 X 32mm	Krona	10
K.0375	60 X 40mm	Krona	10
K.0376	60 X 50mm	Krona	10



### BUCHA REDUÇÃO SOLDÁVEL CURTA

Ref.	Descrição	Fabricante	Emb.
K.0360	25 X 20mm	Krona	50
K.0361	32 X 25 mm	Krona	25
K.0362	40 X 32 mm	Krona	10
K.0363	50 X 40 mm	Krona	10
K.0364	60 X 50 mm	Krona	12



### CAP SOLDÁVEL

Ref.	Descrição	Fabricante	Emb.
K.0382	20mm	Krona	50
K.0383	25mm	Krona	50
K.0384	32mm	Krona	50
K.0385	40mm	Krona	10
K.0386	50mm	Krona	10
K.0387	60mm	Krona	10
K.0388	75mm	Krona	05



### CURVA SOLDÁVEL 90°

Ref.	Descrição	Fabricante	Emb.
K.0406	20mm	Krona	20
K.0407	25mm	Krona	20
K.0408	32mm	Krona	20
K.0409	40mm	Krona	20
K.0410	50mm	Krona	10
K.0411	60mm	Krona	10



### JOELHO 45° SOLDÁVEL

Ref.	Descrição	Fabricante	Emb.
K.0415	20mm	Krona	50
K.0416	25mm	Krona	50
K.0417	32mm	Krona	10
K.0418	40mm	Krona	10
K.0419	50mm	Krona	10
K.0420	60mm	Krona	10



### JOELHO 90° SOLDÁVEL

Ref.	Descrição	Fabricante	Emb.
K.0424	20mm	Krona	50
K.0425	25mm	Krona	50
K.0426	32mm	Krona	25
K.0427	40mm	Krona	10
K.0428	50mm	Krona	25
K.0429	60mm	Krona	10
K.0430	75mm	Krona	05
K.0431	85mm	Krona	03
K.0432	110mm	Krona	02



**JOELHO REDUÇÃO SOLDÁVEL**

Ref.	Descrição	Fabricante	Emb.
K.0433	25 X 20mm	Krona	20

**LUVA REDUÇÃO SOLDÁVEL**

Ref.	Descrição	Fabricante	Emb.
K.0450	25 X 20mm	Krona	50
K.0451	32 X 25mm	Krona	10

**LUVA SOLDÁVEL**

Ref.	Descrição	Fabricante	Emb.
K.0435	20mm	Krona	50
K.0436	25mm	Krona	50
K.0437	32mm	Krona	50
K.0438	40mm	Krona	10
K.0439	50mm	Krona	10
K.0440	60mm	Krona	10
K.0441	75mm	Krona	05
K.0442	85mm	Krona	03
K.0443	110mm	Krona	02

**LUVA CORRER P/ TUBO SOLDÁVEL**

Ref.	Descrição	Fabricante	Emb.
K.0444	20mm	Krona	12
K.0445	25mm	Krona	12
K.0446	32mm	Krona	12
K.0447	40mm	Krona	08
K.0448	50mm	Krona	12
K.0449	60mm	Krona	06



**TE SOLDÁVEL**

Ref.	Descrição	Fabricante	Emb.
K.0454	20mm	Krona	50
K.0455	25mm	Krona	50
K.0456	32mm	Krona	25
K.0457	40mm	Krona	10
K.0458	50mm	Krona	10
K.0459	60mm	Krona	10
K.0460	75mm	Krona	05
K.0461	85mm	Krona	03
K.0462	110mm	Krona	01

**TE REDUÇÃO SOLDÁVEL**

Ref.	Descrição	Fabricante	Emb.
K.0463	25 X 20mm	Krona	20
K.0464	32 X 25mm	Krona	10
K.0465	40 X 25mm	Krona	10
K.0466	40 X 32mm	Krona	10
K.0468	50 X 25mm	Krona	25
K.0469	50 X 32mm	Krona	08
K.0470	50 X 40mm	Krona	10

**TUBO PVC SOLDÁVEL - 6M**

Ref.	Descrição	Fabricante	Emb.
K.0023	20mm	Krona	10
K.0024	25mm	Krona	08
K.0025	32mm	Krona	10
K.0026	40mm	Krona	05
K.0027	50mm	Krona	05
K.0028	60mm	Krona	05
K.0029	75mm	Krona	01

**UNIÃO SOLDÁVEL**

Ref.	Descrição	Fabricante	Emb.
K.0474	20mm	Krona	10
K.0475	25mm	Krona	10
K.0476	32mm	Krona	10
K.0477	40mm	Krona	10
K.0478	50mm	Krona	10
K.0479	60mm	Krona	10



**JOELHO 90° AZUL**

Ref.	Descrição	Fabricante	Emb.
K.0497	20MM X 1/2"	Krona	20
K.0499	25MM X 1/2"	Krona	20
K.0498	25MM X 3/4"	Krona	20

**JOELHO 90° AZUL C/ ANEL VEDAÇÃO**

Ref.	Descrição	Fabricante	Emb.
K.0624	38 X 40mm	Krona	25

**LUVA AZUL**

Ref.	Descrição	Fabricante	Emb.
K.0501	20mm X 1/2"	Krona	20
K.0503	25mm X 1/2"	Krona	20
K.0502	25mm X 3/4"	Krona	20

**TE AZUL**

Ref.	Descrição	Fabricante	Emb.
K.0504	20MM X 1/2"	Krona	20
K.0506	25MM X 1/2"	Krona	20
K.0505	25MM X 3/4"	Krona	20



**JOELHO 90° LR | REDUÇÃO**

Ref.	Descrição	Fabricante	Emb.
K.0483	20mm X 1/2"	Krona	30
K.0485	25mm X 1/2"	Krona	30
K.0484	25mm X 3/4"	Krona	30

**LUVA LR | REDUÇÃO**

Ref.	Descrição	Fabricante	Emb.
K.0487	20mm X 1/2"	Krona	50
K.0489	25mm X 1/2"	Krona	30
K.0488	25mm X 3/4"	Krona	30
K.0490	32mm X 1"	Krona	10
K.0491	40mm X 1.1/4"	Krona	10
K.0492	50mm X 1.1/2"	Krona	10

**TE LR | REDUÇÃO**

Ref.	Descrição	Fabricante	Emb.
K.0495	25mm X 1/2"	Krona	20
K.0493	20mm X 1/2"	Krona	20
K.0494	25mm X 3/4"	Krona	20

**FITA VEDA ROSCA**

Ref.	Descrição	Fabricante	Emb.
K.0320	12mmx10m	Krona	60
K.0321	12mmx25m	Krona	30
K.0323	18mmx10m	Krona	60
K.0324	18mmx25m	Krona	30
K.0325	18mmx50m	Krona	30



**BUCHA REDUÇÃO ROSCÁVEL**

Ref.	Descrição	Fabricante	Emb.
K.0208	3/4" X 1/2"	Krona	50
K.0210	1" X 3/4"	Krona	12



**CAP ROSCÁVEL**

Ref.	Descrição	Fabricante	Emb.
K.0222	1"	Krona	30
K.0220	1/2"	Krona	10
K.0221	3/4"	Krona	30



**JOELHO 90° ROSCÁVEL**

Ref.	Descrição	Fabricante	Emb.
K.0256	1/2"	Krona	20
K.0257	3/4"	Krona	50
K.0258	1"	Krona	25



**JOELHO REDUÇÃO ROSCÁVEL**

Ref.	Descrição	Fabricante	Emb.
K.0263	1" X 3/4"	Krona	25
K.0262	3/4" X 1/2"	Krona	25



**LUA ROSCÁVEL**

Ref.	Descrição	Fabricante	Emb.
K.0270	1/2"	Krona	50
K.0271	3/4"	Krona	50
K.0272	1"	Krona	20



**LUA REDUÇÃO ROSCÁVEL**

Ref.	Descrição	Fabricante	Emb.
K.0285	3/4" X 1/2"	Krona	20
K.0286	1" X 3/4"	Krona	16



**NÍPEL ROSCÁVEL**

Ref.	Descrição	Fabricante	Emb.
K.0287	1/2"	Krona	50
K.0288	3/4"	Krona	50
K.0289	1"	Krona	50
K.0290	1.1/2"	Krona	10



**PLUG**

Ref.	Descrição	Fabricante	Emb.
K.0293	1/2"	Krona	50
K.0294	3/4"	Krona	50
K.0295	1"	Krona	50



**TE ROSCÁVEL**

Ref.	Descrição	Fabricante	Emb.
K.0299	1/2"	Krona	20
K.0300	3/4"	Krona	20
K.0301	1"	Krona	20



**UNIÃO ROSCÁVEL**

Ref.	Descrição	Fabricante	Emb.
K.0308	1/2"	Krona	10
K.0309	3/4"	Krona	10
K.0310	1"	Krona	05
K.0312	1.1/2"	Krona	04
K.0311	1.1/4"	Krona	04
K.0313	2"	Krona	05



**REGISTRO ESFERA BORBOLETA**

Ref.	Descrição	Fabricante	Emb.
K.0577	1/2"	Krona	12
K.0578	3/4"	Krona	08



**REGISTRO ESFERA ROSCÁVEL**

Ref.	Descrição	Fabricante	Emb.
K.0551	1/2"	Krona	06
K.0552	3/4"	Krona	06
K.0553	1"	Krona	02
K.0555	1.1/2"	Krona	03
K.0554	1.1/4"	Krona	03
K.0556	2"	Krona	02



**REGISTRO ESFERA SOLDÁVEL**

Ref.	Descrição	Fabricante	Emb.
K.0540	20mm	Krona	06
K.0541	25mm	Krona	06
K.0542	32mm	Krona	04
K.0543	40mm	Krona	03
K.0544	50mm	Krona	03
K.0545	60mm	Krona	02



**REGISTRO ESFERA ROSCÁVEL C/ UNIÃO**

Ref.	Descrição	Fabricante	Emb.
K.0570	1/2"	Krona	06
K.0571	3/4"	Krona	05
K.0572	1"	Krona	05
K.0574	1.1/2"	Krona	01
K.0573	1.1/4"	Krona	01
K.0575	2"	Krona	01



**REGISTRO ESFERA SOLDÁVEL C/ UNIÃO**

Ref.	Descrição	Fabricante	Emb.
K.0561	20MM	Krona	06
K.0562	25MM	Krona	10
K.0563	32MM	Krona	05
K.0564	40MM	Krona	05
K.0565	50MM	Krona	02
K.0566	60MM	Krona	02



**REGISTRO PRESSÃO SOLDÁVEL**

Ref.	Descrição	Fabricante	Emb.
K.0581	20mm	Krona	05
K.0582	25mm	Krona	05





BUCHA REDUÇÃO SOLDÁVEL LONGA ESGOTO			
Ref.	Descrição	Fabricante	Emb.
K.0592	50 X 40mm	Krona	25



CAP ESGOTO			
Ref.	Descrição	Fabricante	Emb.
K.0593	40mm	Krona	10
K.0594	Primário 50mm	Krona	10
K.0595	Primário 75mm	Krona	10
K.0596	Primário 100mm	Krona	10
K.0597	150mm	Krona	10



CURVA CURTA ESGOTO 90°			
Ref.	Descrição	Fabricante	Emb.
K.0599	40mm	Krona	25
K.0600	50mm	Krona	20
K.0601	75mm	Krona	10
K.0602	100mm	Krona	10



CURVA P/TUBO DESCIDA			
Ref.	Descrição	Fabricante	Emb.
K.0794	Avulsa	Krona	10



JOELHO ESGOTO 45°			
Ref.	Descrição	Fabricante	Emb.
K.0611	40mm	Krona	25
K.0612	50mm	Krona	25
K.0613	75mm	Krona	10
K.0614	100mm	Krona	10
K.0615	150mm	Krona	05



JOELHO ESGOTO 90°			
Ref.	Descrição	Fabricante	Emb.
K.0616	40mm	Krona	50
K.0617	50mm	Krona	25
K.0618	75mm	Krona	10
K.0619	100mm	Krona	10
K.0621	150mm	Krona	01



JOELHO C/ VISITA ESGOTO			
Ref.	Descrição	Fabricante	Emb.
K.0622	100 X 50	Krona	10



JOELHO 90° C/ ANEL DE BORRACHA			
Ref.	Descrição	Fabricante	Emb.
K.0623	Br. 40mm	Krona	25



JUNÇÃO ESGOTO SIMPLES			
Ref.	Descrição	Fabricante	Emb.
K.0626	40mm	Krona	25
K.0627	50mm	Krona	10
K.0628	75mm	Krona	10
K.0629	100mm	Krona	04
K.0630	150mm	Krona	04



JUNÇÃO DE ESGOTO REDUÇÃO SIMPLES			
Ref.	Descrição	Fabricante	Emb.
K.0638	75 X 50mm	Krona	10
K.0639	100 X 50mm	Krona	10
K.0640	100 X 75mm	Krona	10
K.0629	100 X 100mm	Krona	10
K.0641	150 X 100	Krona	05



LUIVA CORRER P/ TUBO ESGOTO			
Ref.	Descrição	Fabricante	Emb.
K.0649	40mm	Krona	10
K.0650	50mm	Krona	10
K.0651	75mm	Krona	10
K.0652	100mm	Krona	10
K.0653	150mm	Krona	05



LUIVA ESGOTO			
Ref.	Descrição	Fabricante	Emb.
K.0644	40mm	Krona	25



LUIVA ESGOTO			
Ref.	Descrição	Fabricante	Emb.
K.0645	50mm	Krona	25
K.0646	75mm	Krona	10
K.0647	100mm	Krona	10
K.0648	150mm	Krona	10



REDUÇÃO EXCÊNTRICA			
Ref.	Descrição	Fabricante	Emb.
K.0654	75 X 50mm	Krona	10
K.0655	100 X 50mm	Krona	10
K.0656	100 X 75mm	Krona	10
K.0657	150 X 100mm	Krona	01



ENGATE FLEXÍVEL			
Ref.	Descrição	Fabricante	Emb.
K.0741	30cm	Krona	20
K.0742	40cm	Krona	20
K.0743	50cm	Krona	20
K.0744	60cm	Krona	20
K.0745	1m	Krona	10



HASTE P/ CHUVEIRO ELÉTRICO PVC			
Ref.	Descrição	Fabricante	Emb.
K.0753	Haste PVC	Krona	20



MULTISIFÃO

Ref.	Descrição	Fabricante	Emb.
K.0861	Duplo	Krona	12



REPARO REGISTRO DE PRESSÃO SOLDÁVEL

Ref.	Descrição	Fabricante	Emb.
K.0585	Reparo 25/25mm	Krona	01



TAMPA P/ VÁLVULA PIA / LAVATÓRIO / TANQUE

Ref.	Descrição	Fabricante	Emb.
K.0815	Pia e Lavatório	Krona	100
K.0816	Tanque	Krona	100



TE ESGOTO

Ref.	Descrição	Fabricante	Emb.
K.0658	40mm	Krona	25



TE ESGOTO

Ref.	Descrição	Fabricante	Emb.
K.0659	50mm	Krona	10
K.0660	75mm	Krona	10
K.0661	100mm	Krona	10
K.0662	150mm	Krona	05



TE REDUÇÃO ESGOTO

Ref.	Descrição	Fabricante	Emb.
K.0663	75 X 50mm	Krona	10
K.0664	100 X 50mm	Krona	10
K.0665	100 X 75mm	Krona	10
K.0666	150 X 100mm	Krona	05



TUBO ESGOTO 6M

Ref.	Descrição	Fabricante	Emb.
K.0100	40mm	Krona	12
K.0101	50mm	Krona	10
K.0102	75mm	Krona	05
K.0103	100mm	Krona	05
K.0104	150mm	Krona	01
K.0105	200mm	Krona	01



TUBO DESCARGA C/CURVA

Ref.	Descrição	Fabricante	Emb.
K.0790	Longo	Krona	10
K.0791	Curto	Krona	10



TUBO DESCIDA P/ DESCARGA

Ref.	Descrição	Fabricante	Emb.
K.0793	C/ Joelho Azul	Krona	10



UNHO COMPLETO P/ VÁLVULA PIA E LAVATÓRIO

Ref.	Descrição	Fabricante	Emb.
K.0817	Unho	Krona	20



VÁLVULA P/ LAVATÓRIO C/ LADRÃO

Ref.	Descrição	Fabricante	Emb.
K.0810	Nº.6	Krona	20



VÁLVULA P/ LAVATÓRIO C/ LADRÃO C/ UNHO

Ref.	Descrição	Fabricante	Emb.
K.0809	Nº.5	Krona	20



VÁLVULA P/ LAVATÓRIO E TANQUE

Ref.	Descrição	Fabricante	Emb.
K.0811	Nº.7 C/ União	Krona	20



VÁLVULA P/ LAVATÓRIO E TANQUE

Ref.	Descrição	Fabricante	Emb.
K.0812	V8	Krona	20



VÁLVULA PIA E TANQUE

Ref.	Descrição	Fabricante	Emb.
K.0806	Pia C/Unho Nº. 1	Krona	20



VÁLVULA P/ TANQUE LISA

Ref.	Descrição	Fabricante	Emb.
K.0814	Nº. V10	Krona	20

VÁLVULA PIA E TANQUE

Ref.	Descrição	Fabricante	Emb.
K.0807	Pia V2	Krona	20

VÁLVULA PIA E TANQUE

Ref.	Descrição	Fabricante	Emb.
K.0808	Pia N.3 Corpo e Tampa	Krona	20

VÁLVULA PIA E TANQUE

Ref.	Descrição	Fabricante	Emb.
K.0813	Tanque V9	Krona	20



VÁLVULA RETENÇÃO C/ FILTRO PVC

Ref.	Descrição	Fabricante	Emb.
K.0960	3/4"	Krona	06
K.0961	1"	Krona	06
K.0962	1.1/2"	Krona	03
K.0963	2"	Krona	02



MARCA DE QUALIDADE

TORNEIRAS PREMIUM COM  
**5 ANOS DE GARANTIA**



TORNEIRA LAVATÓRIO PREMIUM PLUS

Ref.	Descrição	Fabricante	Emb.
H.3600	C-50	Herc	01



TORNEIRA LAVATÓRIO ALAVANCA PREMIUM

Ref.	Descrição	Fabricante	Emb.
H.3602	C-	Herc	01



TORNEIRA BICA BAIXA PAREDE

Ref.	Descrição	Fabricante	Emb.
H.3618	Premium	Herc	01



TORNEIRA BICA BAIXA PAREDE PRÁTICA

Ref.	Descrição	Fabricante	Emb.
H.3619	Premium	Herc	01



TORNEIRA BICA MÓVEL PAREDE PRÁTICA

Ref.	Descrição	Fabricante	Emb.
H.3607	Premium	Herc	01



TORNEIRA BICA MÓVEL PAREDE

Ref.	Descrição	Fabricante	Emb.
H.3609	Premium c/ Arejador	Herc	01



ARMÁRIO PVC P/ BANHEIRO			
Ref.	Descrição	Fabricante	Emb.
H.2654	Amarelo Terra	Herc	03
H.2653	Bege	Herc	03
H.2650	Branco	Herc	03
H.2655	Caramelo/Ocre	Herc	03
H.2651	Cinza Claro	Herc	03
H.2652	Cinza Escuro	Herc	03



ASSENTO SANITÁRIO			
Ref.	Descrição	Fabricante	Emb.
H.3389	Amarelo Terra	Herc	10
H.3388	Bege	Herc	10
H.3385	Branco	Herc	10
H.3391	Caramelo/Ocre	Herc	10
H.3386	Cinza Claro	Herc	10
H.3387	Cinza Escuro	Herc	10



ASSENTO SANITÁRIO ALMOFADADO			
Ref.	Descrição	Fabricante	Emb.
H.3179	Amarelo Terra	Herc	06
H.3178	Bege	Herc	06
H.3175	Branco	Herc	06
H.3180	Caramelo/Ocre	Herc	06
H.3176	Cinza Claro	Herc	06
H.3177	Cinza Escuro	Herc	06
H.3182	Preto	Herc	06



ASSENTO SANITÁRIO MOD. IVL			
Ref.	Descrição	Fabricante	Emb.
H.3179	Amarelo Terra	Herc	06
H.3178	Bege	Herc	06
H.3175	Branco	Herc	06
H.3180	Caramelo/Ocre	Herc	06
H.3176	Cinza Claro	Herc	06
H.3177	Cinza Escuro	Herc	06
H.3182	Preto	Herc	06



ALONGADOR PVC P/ TORNEIRA			
Ref.	Descrição	Fabricante	Emb.
H.2800	2cm	Herc	12
H.2801	4cm	Herc	12



BICO P/ TORN. JARDIM			
Ref.	Descrição	Fabricante	Emb.
H.1128B	Preto	Herc	12



CHUVEIRO FRIO			
Ref.	Descrição	Fabricante	Emb.
H.2012	4" Br. C/ Reg. 1/2"	Herc	12



CHUVEIRO FRIO			
Ref.	Descrição	Fabricante	Emb.
H.2001	7" Br. C/ Reg. 1/2"	Herc	06



CONJUNTO FIXAÇÃO			
Ref.	Descrição	Fabricante	Emb.
H.379	Parafuso Assento	Herc	12



CAIXA DE GORDURA			
Ref.	Descrição	Fabricante	Emb.
H.2550	250 X 150 X 50	Herc	12
H.2575	250 X 150 X 75	Herc	12



CAIXA SIFONADA QUADRADA			
Ref.	Descrição	Fabricante	Emb.
H.2259	100 X 50	Herc	12
H.2255	150 X 50	Herc	06



TAMPA P/ CAIXA DE GORDURA			
Ref.	Descrição	Fabricante	Emb.
H.2260	Tampa	Herc	01



HASTE P/ CHUVEIRO ELÉTRICO PVC			
Ref.	Descrição	Fabricante	Emb.
H.2020	Haste PVC	Herc	20



GRELHA C/ SUPORTE			
Ref.	Descrição	Fabricante	Emb.
H.2297	100mm Br.	Herc	12
H.2295	150mm Br.	Herc	12



PINO VEDANTE PVC			
Ref.	Descrição	Fabricante	Emb.
H.1030	1/2"	Herc	100
H.10302	3/4"	Herc	100







REGISTRO ESFERA MARROM ROSCA INTERNA

Ref.	Descrição	Fabricante	Emb.
H.1164	1/2"	Herc	12
H.1165	3/4"	Herc	12



REGISTRO ESFERA BORBOLETA

Ref.	Descrição	Fabricante	Emb.
H.1188	1/2"	Herc	12
H.1189	3/4"	Herc	06



REGISTRO ESFERA BORBOLETA SOLDÁVEL

Ref.	Descrição	Fabricante	Emb.
H.1166	20mm	Herc	12
H.1167	25mm	Herc	12
H.3168	32mm	Herc	12
H.3169	40mm	Herc	05
H.3202	50mm	Herc	06
H.3214	60mm	Herc	10



REGIST. ESFERA BORBOLETA SOLD. C/ UNIÃO

Ref.	Descrição	Fabricante	Emb.
H.3207	20mm	Herc	12
H.3208	25mm	Herc	12
H.3209	32mm	Herc	12
H.3210	40mm	Herc	05
H.3211	50mm	Herc	06
H.3215	60mm	Herc	05
H.3213	75mm	Herc	05



REGISTRO PRESSÃO BRANCO PLUS

Ref.	Descrição	Fabricante	Emb.
H.2865	20mm	Herc	12
H.2866	25mm	Herc	12



REGISTRO P/ MÁQUINA DE LAVAR

Ref.	Descrição	Fabricante	Emb.
H.1985	Registro	Herc	12



REGISTRO ROSCÁVEL

Ref.	Descrição	Fabricante	Emb.
H.1990A	1/2"	Herc	12
H.1990B	3/4"	Herc	12



REGISTRO SOLDÁVEL

Ref.	Descrição	Fabricante	Emb.
H.1987A	20mm	Herc	12
H.1987B	25mm	Herc	12



REPARO REGISTRO

Ref.	Descrição	Fabricante	Emb.
H.1991	1/2" e 3/4"	Herc	12



TANQUE GRANDE

Ref.	Descrição	Fabricante	Emb.
H.2611	Azul Marmorizado	Herc	01



TANQUE GRANDE

Ref.	Descrição	Fabricante	Emb.
H.2610	Branco	Herc	01



TORNEIRA C/ ALAVANCA

Ref.	Descrição	Fabricante	Emb.
H.1113	1/2"	Herc	12



TORNEIRA BRANCA C/ ROSCA E BICO

Ref.	Descrição	Fabricante	Emb.
H.1120	10cm	Herc	12



TORNEIRA TANQUE

Ref.	Descrição	Fabricante	Emb.
H.1126	10cm 1/2"	Herc	12



TORNEIRA TANQUE

Ref.	Descrição	Fabricante	Emb.
H.1158	15cm	Herc	12



TORNEIRA PIA

Ref.	Descrição	Fabricante	Emb.
H.1159	15cm C/ Chuveirinho	Herc	12



MARCA DE QUALIDADE



TORNEIRA BICA MOVEL BRANCA

Ref.	Descrição	Fabricante	Emb.
H.2756	Balcão	Herc	10



TORNEIRA BICA MOVEL BRANCA

Ref.	Descrição	Fabricante	Emb.
H.2750	Parede	Herc	10



TORNEIRA MÓVEL BRANCA PRÁTICA

Ref.	Descrição	Fabricante	Emb.
H.2735	Parede	Herc	01



TORNEIRA LAVATÓRIO BICA ALTA

Ref.	Descrição	Fabricante	Emb.
H.2850	Plus Branca	Herc	12



TORNEIRA LAVATÓRIO BICA ALTA

Ref.	Descrição	Fabricante	Emb.
H.2856	Prática Branca	Herc	12



TORNEIRA LAVATÓRIO MÓVEL BALCÃO

Ref.	Descrição	Fabricante	Emb.
H.2741	Prática	Herc	12



TORNEIRA P/ LAVATÓRIO

Ref.	Descrição	Fabricante	Emb.
H.1195	1/2"	Herc	12



TORNEIRA P/ LAVATÓRIO

Ref.	Descrição	Fabricante	Emb.
H.2790	Plus	Herc	10



TORNEIRA FILTRO

Ref.	Descrição	Fabricante	Emb.
H.1118	Az. Autom. Inferior	Herc	12



TORNEIRA FILTRO

Ref.	Descrição	Fabricante	Emb.
H.1119	Br. Autom. Inferior	Herc	12



TORNEIRA FILTRO

Ref.	Descrição	Fabricante	Emb.
H.1115	Az. Autom. Superior	Herc	12



TORNEIRA FILTRO

Ref.	Descrição	Fabricante	Emb.
H.1104	Br. / Preta Manual	Herc	12



VELA P/ PURIFICADOR

Ref.	Descrição	Fabricante	Emb.
H.2904	Plus	Herc	12



MANGUEIRA DE ENTRADA MÁQUINA

Ref.	Descrição	Fabricante	Emb.
H.2634	1,4m	Herc	12



MARCA DE QUALIDADE



ADAPTADOR CON. TORNEIRA UNIVERSAL

Ref.	Descrição	Fabricante	Emb.
H.3506	1/2" e 3/4"	Herc	12

CONECTOR ENGATE RÁPIDO

Ref.	Descrição	Fabricante	Emb.
H.3513	C/ Stop 1/2"	Herc	12
H.3515	C/ Stop 3/4"	Herc	12

CONECTOR ENGATE RÁPIDO

Ref.	Descrição	Fabricante	Emb.
H.3512	P/ Mang. 1/2"	Herc	12
H.3514	P/ Mang. 3/4"	Herc	12

CONECTOR UNIÃO P/ MANGUEIRA

Ref.	Descrição	Fabricante	Emb.
H.3510	1/2"	Herc	12
H.3511	3/4"	Herc	12



ESGUICHO P/ MANGUEIRA

Ref.	Descrição	Fabricante	Emb.
H.3504	C/ Engate	Herc	12
H.3503	Comum	Herc	12

ESGUICHO REVOLVER

Ref.	Descrição	Fabricante	Emb.
H.3500	PVC	Herc	12

ESGUICHO REVOLVER

Ref.	Descrição	Fabricante	Emb.
H.3527	7 Funções C/Eng.	Herc	12

ESGUICHO REVOLVER

Ref.	Descrição	Fabricante	Emb.
H.3501	C/ Engate P/Mang.	Herc	12



IRRIGADOR

Ref.	Descrição	Fabricante	Emb.
H.3520	Esqui Simples	Herc	06

IRRIGADOR

Ref.	Descrição	Fabricante	Emb.
H.3523	Espiga Setorial	Herc	06

IRRIGADOR

Ref.	Descrição	Fabricante	Emb.
H.3517	Espiga Simples	Herc	06

TORNEIRA P/ JARDIM

Ref.	Descrição	Fabricante	Emb.
H.1128	1/2"	Herc	12
H.1128C	3/4"	Herc	12





## TRAMONTINA



ASPERSOR EM CARTELA

Ref.	Descrição	Fabricante	Emb.
T529400	Circular	Tramontina	06



ASPERSOR EM CARTELA

Ref.	Descrição	Fabricante	Emb.
T23500	Estático	Tramontina	06



CONEXÃO P/ TORNEIRA

Ref.	Descrição	Fabricante	Emb.
3120100	1/2" - 3/4"	Tramontina	50



ENGATE RÁPIDO

Ref.	Descrição	Fabricante	Emb.
T506000	P/ Jardim	Tramontina	24



LIGAÇÃO REPARADORA

Ref.	Descrição	Fabricante	Emb.
T510000	P/ Jardim	Tramontina	24



ESGUICHO REVOLVER

Ref.	Descrição	Fabricante	Emb.
T20500	Hidro Multifunção	Tramontina	06

# TRAMONTINA







**ADAPTADOR INTERNO AZUL**

Ref.	Descrição	Fabricante	Emb.
208-9	1/2"	Plasbohn	50
209-7	3/4"	Plasbohn	50
210-0	1"	Plasbohn	100
211-9	1.1/4"	Plasbohn	10
213-5	2"	Plasbohn	12



**JOELHO INTERNO AZUL**

Ref.	Descrição	Fabricante	Emb.
224-0	1"	Plasbohn	25
222-4	1/2"	Plasbohn	25
223-2	3/4"	Plasbohn	25



**JOELHO INTERNO DUPLO AZUL**

Ref.	Descrição	Fabricante	Emb.
237-2	1/2"	Plasbohn	25
238-0	3/4"	Plasbohn	25
P002474	1"	Plasbohn	25



**TE INTERNO AZUL**

Ref.	Descrição	Fabricante	Emb.
215-1	1/2"	Plasbohn	25
216-0	3/4"	Plasbohn	25



**TE INTERNO TRIPLO AZUL**

Ref.	Descrição	Fabricante	Emb.
232-0	1"	Plasbohn	25
230-5	1/2"	Plasbohn	25
231-3	3/4"	Plasbohn	25



**UNIÃO INTERNA AZUL**

Ref.	Descrição	Fabricante	Emb.
203-8	1"	Plasbohn	25
201-1	1/2"	Plasbohn	50
M.00312	1/2"	Plasbohn	50
202-0	3/4"	Plasbohn	50
M.00313	3/4"	Plasbohn	50



**UNIÃO REDUÇÃO AZUL**

Ref.	Descrição	Fabricante	Emb.
246-1	3/4" X 1/2" Az.	Plasbohn	25



**ADAPTADOR INTERNO AZUL**

Ref.	Descrição	Fabricante	Emb.
212-7	1.1/2"	Agrojet	25
214-3	3"	Agrojet	01



**ADAPTADOR INTERNO REDUÇÃO AZUL**

Ref.	Descrição	Fabricante	Emb.
AG00251	3/4" X 1/2"	Agrojet	25
251-8	3/4X1/2"	Agrojet	25
252-6	1X3/4"	Agrojet	25
253-4	1X1/2"	Agrojet	25



**JOELHO INTERNO DUPLO AZUL**

Ref.	Descrição	Fabricante	Emb.
239-9	1"	Agrojet	25



**TE INTERNO AZUL**

Ref.	Descrição	Fabricante	Emb.
217-8	1"	Agrojet	25
219-4	1.1/2"	Agrojet	12
218-6	1.1/4"	Agrojet	12
220-8	2"	Agrojet	06



**TE INTERNO TRIPLO AZUL**

Ref.	Descrição	Fabricante	Emb.
215-8	1" X 1/2"	Agrojet	25
215-9	1" X 3/4"	Agrojet	25
214-0	3/4" X 1/2"	Agrojet	25
AG00229	3/8"	Agrojet	50



**UNIÃO INTERNA AZUL**

Ref.	Descrição	Fabricante	Emb.
200-3	3/8"	Agrojet	100
205-4	1.1/2"	Agrojet	25
204-6	1.1/4"	Agrojet	25
206-2	2"	Agrojet	12
207-0	3"	Agrojet	01
B00771	3/8"	Agrojet/Bianplas	50



**UNIÃO REDUÇÃO AZUL**

Ref.	Descrição	Fabricante	Emb.
Ag00246	3/4" X 1/2" Az.	Agrojet	25
248-8	1" X 1/2" Az.	Agrojet	25
247-0	1" X 3/4" Az.	Agrojet	25



ADAPTADOR INTERNO PRETO			
Ref.	Descrição	Fabricante	Emb.
S.1605	2"	Socel	25
S.1602	1"	Socel	50
S.1603	1.1/4"	Socel	25



ADAPTADOR C/ ROSCA INTERNO PRETO			
Ref.	Descrição	Fabricante	Emb.
S.1624	1/2"	Socel	50
S.1625	3/4"	Socel	50



ADAPTADOR INTERNO REDUÇÃO PRETO			
Ref.	Descrição	Fabricante	Emb.
S.1614	1" X 3/4"	Socel	50
S.1612	1/2 X 3/8"	Socel	50
S.1613	3/4 X 1/2"	Socel	50



JOELHO INTERNO PRETO			
Ref.	Descrição	Fabricante	Emb.
S.1630	1"	Socel	25
S.1632	1.1/2"	Socel	10
S.1631	1.1/4"	Socel	10
S.1628	1/2"	Socel	50
S.1633	2"	Socel	10
S.1629	3/4"	Socel	50



JOELHO INTERNO DUPLO PRETO			
Ref.	Descrição	Fabricante	Emb.
S.1642	1"	Socel	25
S.1640	3/4"	Socel	50



TE INTERNO PRETO			
Ref.	Descrição	Fabricante	Emb.
S.1647	3/4"	Socel	25
S.1648	1"	Socel	25
S.1650	1.1/2"	Socel	10
S.1649	1.1/4"	Socel	10



UNIÃO INTERNA PRETO			
Ref.	Descrição	Fabricante	Emb.
S.1667	1"	Socel	25
S.1668	1.1/4"	Socel	25
S.1670	2"	Socel	10
S.1666	3/4"	Socel	50
S.1664	3/8"	Socel	50



UNIÃO REDUÇÃO			
Ref.	Descrição	Fabricante	Emb.
S.1680	3/4" X 1/2" Pt.	Socel	20
S.1681	1" X 3/4" Pt.	Socel	25



BICO P/ TORNEIRA DE JARDIM			
Ref.	Descrição	Fabricante	Emb.
S.0100	Preto	Socel	12



TORNEIRA P/ JARDIM			
Ref.	Descrição	Fabricante	Emb.
S.118	Preta	Socel	12



ESGUICHO COMUM P/ MANGUEIRA			
Ref.	Descrição	Fabricante	Emb.
S.0401	Amarelo ou sortido	Socel	12



ESGUICHO ABRAÇADEIRA MANGUEIRA			
Ref.	Descrição	Fabricante	Emb.
S.0416	Amarelo	Socel	12





REGISTRO ESFERA | MARROM

Ref.	Descrição	Fabricante	Emb.
S.10020	20mm	Socel	01
S.10025	25mm	Socel	01
S.10032	32mm	Socel	01
S.10040	40mm	Socel	01
S.10050	50mm	Socel	01
S.0906	75mm	Socel	01
S.10012	1/2"	Socel	01
S.10034	3/4"	Socel	01
S.0912	1.1/2"	Socel	01
S.10112	1.1/2"	Socel	01

REGISTRO ESFERA BORBOLETA ROSCA EXTERNA

Ref.	Descrição	Fabricante	Emb.
S.0940	3/4"	Socel	01

REGISTRO PRESSÃO SOLDÁVEL | MARROM

Ref.	Descrição	Fabricante	Emb.
S.0827	20mm	Socel	01
S.0826	25mm	Socel	01

REGISTRO PRESSÃO ROSCÁVEL | BRANCO

Ref.	Descrição	Fabricante	Emb.
S.0829	1/2"	Socel	01
S.0828	3/4"	Socel	01



REGISTRO PRESSÃO | BRANCO

Ref.	Descrição	Fabricante	Emb.
S.812	Br. C-33 20mm	Socel	01
S.813	Br. C-33 25mm	Socel	01
S.816	Br. C-50 20mm	Socel	01
S.817	Br. C-50 25mm	Socel	01

REGISTRO PRESSÃO | MARROM

Ref.	Descrição	Fabricante	Emb.
S.814	Mr. C-33 20mm	Socel	01
S.815	Mr. C-33 25mm	Socel	01
S.818	Mr. C-50 20mm	Socel	01
S.819	Mr. C-50 25mm	Socel	01

FITA VEDA ROSCA

Ref.	Descrição	Fabricante	Emb.
00000	12 x 10m	Socel	01
00000	18 x 05m	Socel	01
00000	18 x 10m	Socel	01

REGISTRO ESFERA IRRIGAÇÃO | AZUL

Ref.	Descrição	Fabricante	Emb.
S.A0020	20mm	Socel	01
S.A0025	25mm	Socel	01
S.A0922	32mm	Socel	01
S.A0923	40mm	Socel	01
S.A0506	50,6mm	Socel	01
00000	1/2"	Socel	01
S.A0034	3/4"	Socel	01
S.A0112	1.1/2"	Socel	01



REPARO PARA REGISTRO PRETO

Ref.	Descrição	Fabricante	Emb.
S.0500		Socel	01

**Socel**  
Acessórios e Conexões

Televendas: 51. 3474-4850





TORNEIRA DE PIA C/ CHUVEIRINHO			
Ref.	Descrição	Fabricante	Emb.
S.2806	15cm	Socel	12



TORNEIRA DE PIA C/ CHUVEIRINHO			
Ref.	Descrição	Fabricante	Emb.
S.2820	Alongada	Socel	12



TORNEIRA DE TANQUE			
Ref.	Descrição	Fabricante	Emb.
S.1814	10cm	Socel	12
S.1806	15cm	Socel	12



TORNEIRA DE TANQUE			
Ref.	Descrição	Fabricante	Emb.
S.1820	Alongada	Socel	12



TORNEIRA LAVATÓRIO MESA FIXA			
Ref.	Descrição	Fabricante	Emb.
S.0202	Branca	Socel	12



TORNEIRA PARA TANQUE/MÁQUINA			
Ref.	Descrição	Fabricante	Emb.
S.0200	Branca	Socel	12



SIFÃO SANFONADO UNIVERSAL   0,75 CM.			
Ref.	Descrição	Fabricante	Emb.
S.0784	Branco	Socel	12



SIFÃO SANFONADO UNIVERSAL   1,5 METROS			
Ref.	Descrição	Fabricante	Emb.
S.0786	Branco	Socel	12



ADAPTADOR CX. D' ÁGUA MARROM			
Ref.	Descrição	Fabricante	Emb.
S.00000	20 X 1/2"	Socel	01
S.00001	25 X 3/4"	Socel	01
S.0952	32 X 1"	Socel	01
S.0953	40 X 1.1/4"	Socel	01
S.10002	50 X 1.1/2"	Socel	01
S.0955	60 X 2"	Socel	01



CAIXA SIFONADA QUADRADA			
Ref.	Descrição	Fabricante	Emb.
S.10010	100 X 50	Socel	24



CAIXA SIFONADA QUADRADA			
Ref.	Descrição	Fabricante	Emb.
S.2050	150 X 50	Socel	12



CHUVEIRO FRIO COMPLETO			
Ref.	Descrição	Fabricante	Emb.
S.2030	C/ Registro	Socel	01



HASTE P/ CHUVEIRO FRIO			
Ref.	Descrição	Fabricante	Emb.
S.2021	S/ Registro	Socel	01



HASTE P/ CHUVEIRO FRIO			
Ref.	Descrição	Fabricante	Emb.
S.2031	C/ Registro	Socel	01



VÁLVULA PIA P/ LAVATÓRIO   Nº.8			
Ref.	Descrição	Fabricante	Emb.
S.4000	Cromada	Socel	12





## Todos pela SUSTENTABILIDADE de todos

Pequenas ações individuais são a maior força transformadora que se conhece.

Ter uma atitude consciente em relação aos nossos hábitos de consumo é a melhor (e talvez única) maneira de se mudar o mundo.

Economize água, luz, recicle seu lixo, faça a sua parte e ajude a construir um futuro melhor para todos nós.





### ALÇA DE APOIO INOX

Ref.	Descrição	Fabricante	Emb.
M.33161	30cm	Marchezan	01
M.33162	40cm	Marchezan	01
M.33165	50cm	Marchezan	01
M.33163	60cm	Marchezan	01
M.33164	80cm	Marchezan	01
M.33709	90cm	Marchezan	01



### DUCHA HIGIÊNICA

Ref.	Descrição	Fabricante	Emb.
M.2020	c-50 Cromada	Marchezan	01



### ENGATE FLEXÍVEL

Ref.	Descrição	Fabricante	Emb.
M120001	30cm	Marchezan	10
M120002	40cm	Marchezan	10
M120003	50cm	Marchezan	10
M120010	60cm	Marchezan	10
M120005	1,2m P/ Ducha	Marchezan	01



### KIT P/ BANHEIRO - 5 PEÇAS

Ref.	Descrição	Fabricante	Emb.
M500001	Inox Cromado	Marchezan	01



### REGISTRO GAVETA

Ref.	Descrição	Fabricante	Emb.
M239509	1509 1/2" C-23	Marchezan	12
M409509	1509 1/2" C-40	Marchezan	12
M509509	1509 1/2" C-50	Marchezan	12
4239509	1509 3/4" C-23	Marchezan	12
M49509	1509 3/4" C-40	Marchezan	12
M59509	1509 3/4" C-50	Marchezan	12
M-0098	1509 3/4" C-50	Marchezan	12



### REGISTRO GAVETA BRUTO

Ref.	Descrição	Fabricante	Emb.
M.70081	1509 1/2"	Marchezan	12
M-0084	1509 3/4"	Marchezan	06
121509B	1509 1/2"	Marchezan	12



### REGISTRO PRESSÃO

Ref.	Descrição	Fabricante	Emb.
1239416	1416 1/2" C-23	Marchezan	12
1509416	1416 1/2" C-50	Marchezan	12
M239416	1416 3/4" C-23	Marchezan	12
M339416	1416 3/4" C-33	Marchezan	12
M409416	1416 3/4" C-40	Marchezan	12
M509416	1416 3/4" C-50	Marchezan	12



### REGISTRO PRESSÃO 1/4 VOLTA MESA

Ref.	Descrição	Fabricante	Emb.
M991420	C-99 3/4" 1420	Marchezan	06



### SALVA REGISTRO

Ref.	Descrição	Fabricante	Emb.
M-0001	C-23	Marchezan	12
M00030	C-40	Marchezan	12
M-0006	C-50	Marchezan	12



### MISTURADOR MONOCROMÁTICO LAVATÓRIO

Ref.	Descrição	Fabricante	Emb.
M44411	Torneira	Marchezan	06



### MISTURADOR COZ. 1/4 VOLTA - BANCADA

Ref.	Descrição	Fabricante	Emb.
M402256	Ele C-40	Marchezan	01
M502256	Ele C-50	Marchezan	01
M522256	Ele C-52	Marchezan	01



### MISTURADOR COZ. 1/4 VOLTA - PAREDE

Ref.	Descrição	Fabricante	Emb.
M402258	Ele C-40	Marchezan	01
M502258	Ele C-50	Marchezan	01
M522258	Ele C-52	Marchezan	01



### TORN. LAVATÓRIO/COZ. 1/4 VOLTA - ELEGANCE

Ref.	Descrição	Fabricante	Emb.
M4021	Parede Arejador MÓV.	Marchezan	01



### TORN. LAVATÓRIO/COZ. 1/4 VOLTA - ELEGANCE

Ref.	Descrição	Fabricante	Emb.
M4030A	Mesa c/ Arejador Fixo	Marchezan	06



### TORN. LAVATÓRIO/COZ. 1/4 VOLTA - ELEGANCE

Ref.	Descrição	Fabricante	Emb.
M4031	Mesa Arejador Móvel	Marchezan	01



### TORN. LAVATÓRIO/COZ. 1/4 VOLTA - ELEGANCE

Ref.	Descrição	Fabricante	Emb.
M4051	Mesa Arejador Móvel	Marchezan	01



TORN. GIRATÓRIA ALTA | 1/4 VOLTA

Ref.	Descrição	Fabricante	Emb.
M314159	C-31	Marchezan	12
M334158	C-33	Marchezan	06
M404158	C-40	Marchezan	06
M504158	C-50	Marchezan	06
M524159	C-52	Marchezan	12



TORNEIRA GIRATÓRIA BAIXA | 1/4 VOLTA

Ref.	Descrição	Fabricante	Emb.
M314061	C-31	Marchezan	12
M334060	C-33	Marchezan	06
M404060	C-40	Marchezan	06
M504060	C-50	Marchezan	06
M524061	C-52	Marchezan	12



TORNEIRA LAVATÓRIO MÓVEL | 1/4 VOLTA

Ref.	Descrição	Fabricante	Emb.
M314190	C-31	Marchezan	06
M334190	C-33	Marchezan	06
M404190	C-40	Marchezan	06
M504190	C-50	Marchezan	06
M524190	C-52	Marchezan	06
M994190	C-99	Marchezan	06



TORNEIRA GIRATÓRIA PAREDE | 1/4 VOLTA

Ref.	Descrição	Fabricante	Emb.
M2064A	C/ Arejador C-60	Marchezan	06



TORNEIRA GIRATÓRIA MESA | 1/4 VOLTA

Ref.	Descrição	Fabricante	Emb.
M2199A	C/ Arejador C-60	Marchezan	06



TORNEIRA LAVATÓRIO | 1/4 VOLTA

Ref.	Descrição	Fabricante	Emb.
M313194	1194 C-31	Marchezan	01
M333194	1194 C-33	Marchezan	06
M403194	1194 C-40	Marchezan	06
M503194	1194 C-50	Marchezan	06
M523194	1194 C-52	Marchezan	01
M993194	1194 C-99	Marchezan	01



TORNEIRA GIRATÓRIA BAIXA

Ref.	Descrição	Fabricante	Emb.
M239060	C-23	Marchezan	01
M319060	C-31	Marchezan	01
M339060	C-33	Marchezan	01
M00740	C-33	Marchezan	01
M409060	C-40	Marchezan	12
M509060	C-50	Marchezan	12



TORN. GIRATORIA ALTA

Ref.	Descrição	Fabricante	Emb.
M319958	C-31	Marchezan	01
M339958	C-33	Marchezan	01
M409958	C-40	Marchezan	12
M509958	C-50	Marchezan	12



TORNEIRA P/ COZINHA C/ FILTRO

Ref.	Descrição	Fabricante	Emb.
M319070	C-31	Marchezan	01
M509070	C-50	Marchezan	01



TORNEIRA LAVATÓRIO

Ref.	Descrição	Fabricante	Emb.
M239193	1193 C-23	Marchezan	12
M409193	1193 C-40	Marchezan	12
M.10481	1193 C-50	Marchezan	12



TORNEIRA LAVATÓRIO AUTOMÁTICA

Ref.	Descrição	Fabricante	Emb.
M1020A	1020	Marchezan	06



TORNEIRA LAVATÓRIO MÓVEL

Ref.	Descrição	Fabricante	Emb.
M239190	2190 C-23	Marchezan	12
M314191	2190 C-31	Marchezan	01
M.9194	2190 C-33	Marchezan	01
M409190	2190 C-40	Marchezan	01
M509190	2190 C-50	Marchezan	01
M524191	2190 C-52	Marchezan	01



TORNEIRA LAVATÓRIO LUXO

Ref.	Descrição	Fabricante	Emb.
M339194	1194 C-33	Marchezan	12
M409194	1194 C-40	Marchezan	12
M509194	1194 C-50	Marchezan	12



TORNEIRA TANQUE AMARELA PEQUENA

Ref.	Descrição	Fabricante	Emb.
M00010	1120 S/ Bico	Marchezan	06
M02670	1128 C/ Bico	Marchezan	01



TORNEIRA JARDIM/TANQUE METÁLICA

Ref.	Descrição	Fabricante	Emb.
M1128	1/2"	Marchezan	12



TORNEIRA TANQUE MÁQUINA DE LAVAR

Ref.	Descrição	Fabricante	Emb.
M339428	C-33 1/2"	Marchezan	01





VÁLVULA AMERICANA

Ref.	Descrição	Fabricante	Emb.
M140013	1623	Marchezan	12



VÁLVULA P/ PIA S/ UNHO

Ref.	Descrição	Fabricante	Emb.
I.001-2	1600	Marchezan	12



VÁLVULA LAVATÓRIO/PIA S/ UNHO S/ LADRÃO

Ref.	Descrição	Fabricante	Emb.
M-0009	1603	Marchezan	12



VÁLVULA P/ MICTÓRIO

Ref.	Descrição	Fabricante	Emb.
M1025V	Automática	Marchezan	01







ENGATE FLEXÍVEL

Ref.	Descrição	Fabricante	Emb.
A.02063	½" 40cm	Alumasa	20
02062	½" 30cm	Alumasa	20
02064	½" 50cm	Alumasa	20
02065	½" 60cm	Alumasa	20

CAIXA DE DESCARGA

Ref.	Descrição	Fabricante	Emb.
02294	Verde	Alumasa	10
02207	Amarelo Terra	Alumasa	10
02006	Areia	Alumasa	10
02000	Branca	Alumasa	10
02001	Caramelo	Alumasa	10
02002	Cinza	Alumasa	10
02003	Cinza Claro	Alumasa	10
02004	Cinza Escuro	Alumasa	10
02005	Creme	Alumasa	10



ASSENTO SANITÁRIO

Ref.	Descrição	Fabricante	Emb.
02289	Amarelo Terra	Alumasa	10
02288	Areia	Alumasa	10
02282	Branco	Alumasa	10
02283	Caramelo	Alumasa	10
02884	Cinza	Alumasa	10
02285	Cinza Claro	Alumasa	10
02286	Cinza Escuro	Alumasa	10
02287	Creme	Alumasa	10
02296	Verde	Alumasa	10



TUBO DESCIDA P/ CAIXA DESCARGA C/ CURVA

Ref.	Descrição	Fabricante	Emb.
02067	1.60M	Alumasa	10



MANGUEIRA CRISTAL

Ref.	Descrição	Fabricante	Emb.
A.02319	3/8" X 3,0 X 50m	Alumasa	01
A2309	5/8" X 1,5 X 50m	Alumasa	01
02160	1/2" X 2,0 X 50m	Alumasa	01
02159	1/2" X 1,5 X 50m	Alumasa	01



MANGUEIRA FLEX AMARELA

Ref.	Descrição	Fabricante	Emb.
02275	1/2" X 2,2mm 50m	Alumasa	01
A02303	1/2" X 2,2mm 300m	Alumasa	01



MANGUEIRA FLEX AMARELA

Ref.	Descrição	Fabricante	Emb.
A02276	(JG) 10m	Alumasa	01
A02277	(JG) 15m	Alumasa	01
A02278	(JG) 20m	Alumasa	01
A02279	(JG) 30m	Alumasa	01



MANGUEIRA JARDIM

Ref.	Descrição	Fabricante	Emb.
A02147	10m	Alumasa	01
A02148	15m	Alumasa	01
A02149	20m	Alumasa	01
A2150	30m	Alumasa	01



MANG. MULTIUSO TRANÇADA C/TARJA AMARELA

Ref.	Descrição	Fabricante	Emb.
A.200-7	3/8"	Alumasa	01



MANGUEIRA NÍVEL

Ref.	Descrição	Fabricante	Emb.
A02155	5/16" X 1mm X 50m	Alumasa	01
A02156	5/16" X 1,5mm X 50m	Alumasa	01



ASSENTO SANITÁRIO

Ref.	Descrição	Fabricante	Emb.
V.40002	Bege	Viqua	10
V.40001	Branco	Viqua	10

ASSENTO SANITÁRIO ALMOFADADO

Ref.	Descrição	Fabricante	Emb.
V.15400	Branco	Viqua	10
V.ASCIN	Cinza	Viqua	10

TORNEIRA COZINHA PAREDE HORIZONTAL

Ref.	Descrição	Fabricante	Emb.
1110902	Branca	Viqua	06

TORNEIRA COZINHA PAREDE HORIZONTAL

Ref.	Descrição	Fabricante	Emb.
1110901	Cromada	Viqua	06



TORNEIRA COZINHA DE PAREDE

Ref.	Descrição	Fabricante	Emb.
1110402	Branca	Viqua	06

TORNEIRA COZINHA DE PAREDE

Ref.	Descrição	Fabricante	Emb.
1110401	Cromada	Viqua	01

TORN. LAVATÓRIO MESA BICA ALTA ESPECIAL

Ref.	Descrição	Fabricante	Emb.
1110702	Branca	Viqua	06

TORN. LAVATÓRIO MESA BICA ALTA ESPECIAL

Ref.	Descrição	Fabricante	Emb.
1110701	Cromada	Viqua	06



TORNEIRA LAVATÓRIO MESA ESPECIAL

Ref.	Descrição	Fabricante	Emb.
1110304	1/2" Cinza	Viqua	06

TORNEIRA LAVATÓRIO MESA ESPECIAL

Ref.	Descrição	Fabricante	Emb.
1110301	1/2" Cromada	Viqua	06

TORNEIRA BOIA P/ CAIXA D' ÁGUA UNIVERSAL

Ref.	Descrição	Fabricante	Emb.
V.70701	1/2" e 3/4"	Viqua	18





ASSENTO FOFINHO			
Ref.	Descrição	Fabricante	Emb.
M.360-4	Bege	Metasul	06
M.360-1	Branco	Metasul	06
M.360-2	Caramelo	Metasul	06
M.360-3	Cinza	Metasul	06
005187	Cinza Claro	Metasul	06
005763	Cinza Escuro	Metasul	06

CAIXA DE DESCARGA			
Ref.	Descrição	Fabricante	Emb.
0000	Bege	Metasul	10
0000	Branca	Metasul	10
0000	Caramelo	Metasul	10
0000	Cinza Claro	Metasul	10
0000	Cinza Escuro	Metasul	10

LAVATÓRIO PEQUENO			
Ref.	Descrição	Fabricante	Emb.
M.250-6	Bege	Metasul	01
M.250-2	Branco	Metasul	01
M.250-3	Caramelo	Metasul	01
M.250-4	Cinza	Metasul	01

LAVATÓRIO GRANDE			
Ref.	Descrição	Fabricante	Emb.
PM.065	Bege	Metasul	06
062	Branco	Metasul	06
063	Caramelo	Metasul	06
064	Cinza	Metasul	06



SIFÃO SANFONADO			
Ref.	Descrição	Fabricante	Emb.
M.0544	Duplo Branco	Metasul	12


SIFÃO SANFONADO			
Ref.	Descrição	Fabricante	Emb.
M.013-5	Universal	Metasul	12

TANQUE GRANDE			
Ref.	Descrição	Fabricante	Emb.
059	Bege 24L	Metasul	06
058	Branco 24L	Metasul	06
070	Caramelo 24L	Metasul	06
060	Cinza 24L	Metasul	06

TANQUE PEQUENO			
Ref.	Descrição	Fabricante	Emb.
M.01022	Branco 15L	Metasul	01
M.01025	Caramelo 15L	Metasul	01
M.01024	Cinza 15L	Metasul	01



Televendas: 51.  
3474-4850



HIDRÁULICO



**BOLSA VEDANTE P/ SAÍDA ÁGUA CX. ACOPLADA**

Ref.	Descrição	Fabricante	Emb.
KS/BV	P/ Vaso Sanit.	Astra	20



**CONJUNTO DE FECHAMENTO**

Ref.	Descrição	Fabricante	Emb.
KF	P/ Caixa Acoplada	Astra	20



**CONJUNTO FIXAÇÃO**

Ref.	Descrição	Fabricante	Emb.
KPF	P/ Caixa Acoplada	Astra	10

**ENTRADA D' ÁGUA P/ CAIXA ACOPLADA**

Ref.	Descrição	Fabricante	Emb.
KE300N	300	Astra	01
KE263/N	263	Astra	10



**OBTURADOR**

Ref.	Descrição	Fabricante	Emb.
KS/O	P/ Saída d' Água	Astra	12



**OBTURADOR UNIVERSAL**

Ref.	Descrição	Fabricante	Emb.
KSOU	P/ Válvula Saída	Astra	12



**REPARO P/ MECANISMO DE CAIXA ACOPLADA**

Ref.	Descrição	Fabricante	Emb.
KE/DFN	Reparo	Astra	01



**KIT CX ACOPL. COMPLETO**

Ref.	Descrição	Fabricante	Emb.
K3024/N	Entrada 300mm	Astra	01
K2624/N	Entrada 263mm S24 Astra	Astra	01



**KIT CX ACOPL. COMPLETO**

Ref.	Descrição	Fabricante	Emb.
M3024NZ	Acionamento Sup.	Astra	01




**SAÍDA D' ÁGUA P/CAIXA ACOPLADA**

Ref.	Descrição	Fabricante	Emb.
KS243	C/ 243mm	Astra	01



**SAÍDA D' ÁGUA P/CAIXA ACOPLADA**

Ref.	Descrição	Fabricante	Emb.
KS330	C/ 330mm	Astra	12



Televendas: 51.  
3474-4850





ACABAMENTO MULTIUSO PRESS

Ref.	Descrição	Fabricante	Emb.
H202022	Branco	Higiban	01
H020001	Cromado	Higiban	01

ANEL ADAPTADOR PVC P/ CAIXA


Ref.	Descrição	Fabricante	Emb.
P801-3	250mm	Ciplast	01
H.2261	250mm	Herc	01
L-2352		Luconi	10

ALONGADOR EXTENSÃO CROMADA

Ref.	Descrição	Fabricante	Emb.
023817	4CM 1/2"	Aks	10
023825	6CM 1/2"	Aks	10
023833	8CM 1/2"	Aks	10
23841	4CM 3/4"	Aks	10
23850	6CM 3/4"	Aks	10
23868	8CM 3/4"	Aks	10

ALONGADOR METAL AMARELO P/ TORNEIRA

Ref.	Descrição	Fabricante	Emb.
023876	1/2" Curto	Diversos	01
023892	1/2" Médio	Diversos	01
023906	1/2" 8cm	Diversos	01
23914	3/4" x 1/2" 4cm	Diversos	01
23922	3/4" x 1/2" 6cm	Diversos	01
23930	3/4" x 1/2" 8cm	Diversos	01



ARMÁRIO P/ BANHEIRO

Ref.	Descrição	Fabricante	Emb.
S.200-3	Bege	Sintex	02
S.200-0	Branco	Sintex	02
S.200-2	Caramelo	Sintex	02
S.200-1	Cinza Claro	Sintex	02

BLOCO DE ESPUMA

Ref.	Descrição	Fabricante	Emb.
171	Espuma	Llinan/Akrosul	50

BOLSA DE LIGAÇÃO

Ref.	Descrição	Fabricante	Emb.
A.10801	P/ Vaso Sanit.	Artplas	20
F.113	P/ Vaso Sanit.	Feroli	20
V.14001	P/ Vaso Sanit.	Valeplast	36



BORRACHA VEDANTE P/ CAIXA DE DESCARGA

Ref.	Descrição	Fabricante	Emb.
IB0523	Metasul	Inbortec	1010
IB005	Alumasa	Inbortec	1010
IB002	Amanco Nova	Inbortec	1010
IB009	Astra Nova	Inbortec	1010
IB003	Cipla	Inbortec	1010
C21/V	Astra Original	Astra	12
IB004	Tigre	Inbortec	1010
90996	Labial (Nova)	Amanco	10

BUCHA REDUÇÃO METAL

Ref.	Descrição	Fabricante	Emb.
C.23949	Amarelo 3/4" X 1/2"	Aks	01
144118	Cromado 3/4" X 1/2"	Aks	01

BUCHA AUMENTO METAL

Ref.	Descrição	Fabricante	Emb.
C.23957	1/2" X 3/4" Amarelo	Aks	01
144100	1/2" X 3/4" Cromado	Aks	01

CALÇO P/ TELHA PVC

Ref.	Descrição	Fabricante	Emb.
C.201-6	4MM	Ciplast	100
C.201-2	6MM	Ciplast	100



CAIXA DE GORDURA

Ref.	Descrição	Fabricante	Emb.
P801-0	250X150X50 Pop	Plastipan	12
P801-1	250X150X75 Pop	Plastipan	12

CAIXA SIFONADA C/ GRELHA

Ref.	Descrição	Fabricante	Emb.
13-2	100 X 100 X 50mm	Plastipan	24
P802-3	100 X 125 X 50mm	Plastipan	24
5-1	150 X 150 X 50mm	Plastipan	12
P800-9	150 X 150 X 75mm	Plastipan	12

ENGATE FLEXÍVEL INOX

Ref.	Descrição	Fabricante	Emb.
B.7005	30cm	Brasfort	01
B.7006	40cm	Brasfort	01
B.7007	60cm	Brasfort	01

ESGUICHO REVOLVER

Ref.	Descrição	Fabricante	Emb.
THEJ205	5 Jatos	Thompson	12
THEJC20	PVC Cromado	Thompson	12
THEJR20	Reforçado	Thompson	12
THEJ200	PVC	Thompson	12



ESPUDE P/VASO SANITARIO			
Ref.	Descrição	Fabricante	Emb.
BFLD111	N.01 (61D)	Feroli	01
BFLD112	N.02 (75D)	Feroli	01



FITA VEDA ROSCA   12mm			
Ref.	Descrição	Fabricante	Emb.
A.026-5	12mmx05m	Tecnotape	120
D.030-0	12mmx10m	Tecnotape	120
D.030-2	12mmx25m	Tecnotape	60
D.030-3	12mmx50m	Tecnotape	60



FITA VEDA ROSCA   18mm			
Ref.	Descrição	Fabricante	Emb.
D.030-5	18mmx05m	Tecnofluor	120
D.030-6	18mmx10m	Tecnofluor	120
D.030-7	18mmx25m	Tecnofluor	60
D.030-8	18mmx50m	Tecnofluor	60



FITA VEDA ROSCA - POTE C/ 40 PÇS.			
Ref.	Descrição	Fabricante	Emb.
Mb001	18 X 20	Pulvitec	01



GRELHA C/ SUPOORTE			
Ref.	Descrição	Fabricante	Emb.
20-5	100mm Br.	Ciplast	24
P801-2	150mm Br.	Ciplast	20



GRELHA QUADRADA INOX			
Ref.	Descrição	Fabricante	Emb.
JG303	100mm S/Fech.	Jaguarão	01
C05049	150mm C/Fech.	Jaguarão	01
JG307	150mm S/Fech.	Jaguarão	01



GRELHA QUADRADA ROTATIVA INOX			
Ref.	Descrição	Fabricante	Emb.
A.13201	100mm	Artplas	25



GRELHA QUADRADA			
Ref.	Descrição	Fabricante	Emb.
I.004-4	10 X 10 Cromada	Imperatriz	01
I.400-5	15 X 15 Cromada	Imperatriz	01



GRELHA QUADRADA INOX			
Ref.	Descrição	Fabricante	Emb.
C5049	100mm C/Fech.	Clarinox	01
C5131	100mm	Clarinox	01
C51310	150mm	Clarinox	01



GRELHA REDONDA INOX			
Ref.	Descrição	Fabricante	Emb.
C5018	100mm C/Fech.	Clarinox	01
C5025	150mm C/Fech.	Clarinox	01
C005063	100mm	Clarinox	01
C05063	150mm	Clarinox	01



GRELHA REDONDA INOX			
Ref.	Descrição	Fabricante	Emb.
A.27880	100mm C/Fech.	Aks	20
A.27898	150mm C/Fech.	Aks	20



HASTE P/ CHUVEIRO ALUMÍNIO			
Ref.	Descrição	Fabricante	Emb.
O.000-0	30cm Brilh.	Ams	24
O.000-1	40cm Brilh.	Ams	24



HASTE CHUVEIRO ELÉTRICO PVC			
Ref.	Descrição	Fabricante	Emb.
E.E30	30cm	Enerbras	12
E.E40	40cm	Enerbras	12



KIT P/ BANHEIRO - 5 PEÇAS			
Ref.	Descrição	Fabricante	Emb.
V.46005	Bege	Valeplast	12
V.46004	Branco	Valeplast	12
V.46006	Cinza	Valeplast	12
V.46010	Cromado	Valeplast	12



KIT P/ BANHEIRO - 5 PEÇAS			
Ref.	Descrição	Fabricante	Emb.
1104012	Bege	Plasperola	06
B.900-0	Branco	Plasperola	06
P04011	Branco	Plasperola	06
B.900-1	Caramelo	Plasperola	06
P04007	Cinza Escuro	Plasperola	06
B.900-3	Marfim	Plasperola	06
1104016	Salmão	Plasperola	06
1104013	Verde Água	Plasperola	06

Televendas: 51.  
3474-4850



**KIT ENTRADA MÁQUINA DE LAVAR**

Ref.	Descrição	Fabricante	Emb.
P00830	KIT	Plasbohn	48

**MANGUEIRA DE ENTRADA MÁQUINA**

Ref.	Descrição	Fabricante	Emb.
Ph0635	1,2m	Plasbohn	12

**MANGUEIRA DE ENTRADA MÁQUINA**

Ref.	Descrição	Fabricante	Emb.
V.13108	1,2m	Valplast	24
V.13109	1,4m	Valplast	24

**MANGUEIRA DE ENTRADA TANQUINHO**

Ref.	Descrição	Fabricante	Emb.
V.13112	Br. 1,2m	Valeplast	24



**MANGUEIRA CRISTAL**

Ref.	Descrição	Fabricante	Emb.
P080-0	3/4" X 2,0 X 50m	Olicar	01
P071-6	3/8" X 1,0 X 50m	Olicar/Alumasa	01
P071-8	3/8" X 1,5 X 50m	Olicar	01

**MANGUEIRA GÁS NORMATIZADA**

Ref.	Descrição	Fabricante	Emb.
P.404-2	3/8" X 3,9 X 0,80m	Plasbohn	20
P.404-1	3/8" X 3,9 X 1,00m	Plasbohn	20
P00225	3/8" X 3,9 X 1,25m	Plasbohn	25

**MANG. MULTIUSO TRANÇADA C/TARJA AMARELA**

Ref.	Descrição	Fabricante	Emb.
P01393	3/8" 25m	Plasbohn	01
P01201	3/8" 50m	Plasbohn	01

**MANGUEIRA P/ CHUVEIRO**

Ref.	Descrição	Fabricante	Emb.
PR065	5/16" X 1.2 50m	Pabovi	01



**MANGUEIRA SAÍDA MÁQUINA DE LAVAR**

Ref.	Descrição	Fabricante	Emb.
V.13105	Brastemp Cz. 1,4m	Valeplast	12
V.13106	Tanquinho Cz. 1,1m	Valeplast	12

**NÍPEL DE LATÃO AMARELO**

Ref.	Descrição	Fabricante	Emb.
138266	1/2"	Aks	20
138282	3/4"	Aks	20
T.005-9	1"	Aks	10

**NÍPEL DE LATÃO REDUÇÃO**

Ref.	Descrição	Fabricante	Emb.
138274	3/4" X 1/2"	Aks	10

**PORTA GRELHA INOX**

Ref.	Descrição	Fabricante	Emb.
C005126	Quadrada 100mm	Clarinox	01
C005193	Quadrada 150mm	Clarinox	01



**PORTA GRELHA INOX**

Ref.	Descrição	Fabricante	Emb.
C005179	Redonda 100mm	Clarinox	01
C05186	Redonda 150mm	Clarinox	01

**PORTA GRELHA INOX**

Ref.	Descrição	Fabricante	Emb.
GR5100	Quadrada 100mm	Aks	01
GR5177	Quadrada 150mm	Aks	01

**PORTA GRELHA INOX**

Ref.	Descrição	Fabricante	Emb.
GR5179	Redonda 100mm	Aks	01
GR5186	Redonda 150mm	Aks	01

**PORTA TOALHA C/ BASTÃO**

Ref.	Descrição	Fabricante	Emb.
D.005-8	Bege	Artplas	01
D.008-6	Branca	Artplas	01
D.008-7	Caramelo	Artplas	01
D.008-9	Cinza	Artplas	01



**PRATELEIRA DE CANTO**

Ref.	Descrição	Fabricante	Emb.
1105051	Bege	Plasperola	06
B.002-4	Branco	Plasperola	06
B.002-5	Caranelo	Plasperola	06
P05056	Cinza Escuro	Plasperola	06
B.002-6	Cinza	Plasperola	06
1105055	Salmão	Plasperola	06
1105054	Verde Água	Plasperola	06



**PROLONGAMENTO P/ CAIXA SIFONADA**

Ref.	Descrição	Fabricante	Emb.
P801-8	150MM X 5CM	Plastipan	01
P801-9	150MM X10CM	Plastipan	01
P802-0	150MM X15CM	Plastipan	01
P802-1	150MM X 20CM	Plastipan	01
P801-4	250MM X 5CM	Plastipan	01
P801-5	250MM X10CM	Plastipan	01
P801-6	250MM X15CM	Plastipan	01
P801-7	250MM X20CM	Plastipan	01



**RALO SECO QUADRADO**

Ref.	Descrição	Fabricante	Emb.
L.1337	Branco	Luconi	20



**RALO SIFONADO QUADRADO**

Ref.	Descrição	Fabricante	Emb.
L.1336	Branco	Luconi	20



**RALO REDONDO**

Ref.	Descrição	Fabricante	Emb.
L.1326	Branco	Luconi	20



**RALO P/PIA E LAVATÓRIO**

Ref.	Descrição	Fabricante	Emb.
D.037-5	Alumínio	Isadri	100



**RALO P/ VÁLVULA AMERICANA**

Ref.	Descrição	Fabricante	Emb.
D.037-4	Alumínio	Isadri	100



**REGISTRO GAVETA BRUTO**

Ref.	Descrição	Fabricante	Emb.
H202096	1"	Higiban	01
H202097	1.1/2"	Higiban	01
H212121	1.1/4"	Higiban	01
H202094	1/2"	Higiban	01
H202098	2"	Higiban	01
H212481	2.1/2"	Higiban	01
H212482	3"	Higiban	01
H202095	3/4"	Higiban	01
H212483	4"	Higiban	01



**REGISTRO PRESSÃO SOLDÁVEL**

Ref.	Descrição	Fabricante	Emb.
RS 20	20mm	Sintex	12
RS 25	25mm	Sintex	12



**REPARO DO REGISTRO E TORNEIRA**

Ref.	Descrição	Fabricante	Emb.
T 2020	Reparo	Sintex	12



**REGISTRO PRESSÃO SOLDÁVEL**

Ref.	Descrição	Fabricante	Emb.
L.400-0	20mm	Lekat	20
L.400-1	25mm	Lekat	20



**ROLETE PAPEL HIGIÊNICO PVC**

Ref.	Descrição	Fabricante	Emb.
057398	Rolete C/ 2 und.	Aks	01



**SABONETEIRA**

Ref.	Descrição	Fabricante	Emb.
D.005-7	Bege	Artplas	100
D.006-4	Branca	Artplas	100
D.006-2	Caramelo	Artplas	100
D.006-3	Cinza	Artplas	100

Televendas: 51. 3474-4850





SIFÃO COPO CROMADO			
Ref.	Descrição	Fabricante	Emb.
V.01090	Metalizado	Valeplast	20



SIFÃO P/ CAIXA GORDURA			
Ref.	Descrição	Fabricante	Emb.
C.101-2	50mm	Plastipan	24
C00023	75mm	Plastipan	01



SIFÃO SANFONADO UNIVERSAL PP			
Ref.	Descrição	Fabricante	Emb.
030129	1,5m	Blukit	10



SIFÃO EXTENSÍVEL DUPLO			
Ref.	Descrição	Fabricante	Emb.
030205	Universal	Blukit	12



SIFÃO EXTENSÍVEL UNIVERSAL SANFONADO			
Ref.	Descrição	Fabricante	Emb.
030101	C/ Rosca	Blukit	12
030114	S/ Rosca	Blukit	10



SIFÃO SANFONADO UNIVERSAL			
Ref.	Descrição	Fabricante	Emb.
V.01078	Cromado	Valeplast	10
V.01003	Branco	Valeplast	36



SPUD TRANSPARENTE			
Ref.	Descrição	Fabricante	Emb.
V.14003	P/ Vaso Sanitário	Valeplast	72



TAMPA P/ CAIXA GORDURA			
Ref.	Descrição	Fabricante	Emb.
P.802-2	250mm	Plastipan	01



TAMPA P/ RALO PIA E TANQUE			
Ref.	Descrição	Fabricante	Emb.
FLD132	1.1/8"	Feroli	01
FLD136	1.3/8"	Feroli	01
FLD135	1.5/16"	Feroli	01
FLD139	1.7/8"	Feroli	01
FLD140	2"	Feroli	01



TANQUE PVC GRANDE			
Ref.	Descrição	Fabricante	Emb.
A.17401	Bege 20L	Artplas	01
MT-1595	Branco 20L	Artplas	01
MT-2530	Caramelo 20L	Artplas	01
MT-3643	Cinza 20L	Artplas	01



TORNEIRA ESFERA P/ MÁQUINA DE LAVAR			
Ref.	Descrição	Fabricante	Emb.
H212394	torneira	Higiban	01



TORNEIRA ALAVANCA ESFERA P. CADEADO MET.			
Ref.	Descrição	Fabricante	Emb.
H203323	1/2"X3/4"	Higiban	01



TORN. BICA MÓVEL ALTA			
Ref.	Descrição	Fabricante	Emb.
F.26930	Balcão Branca	Fame	08



TORN. BICA MÓVEL ALTA			
Ref.	Descrição	Fabricante	Emb.
F.23940	Parede Branca	Fame	08



TORNEIRA BÓIA P/ CAIXA D' ÁGUA UNIVERSAL			
Ref.	Descrição	Fabricante	Emb.
V.37001	1/2" E 3/4"	Valeplast	20



TORNEIRA BÓIA ELÉTRICA			
Ref.	Descrição	Fabricante	Emb.
B.8461	15A 1,5m Inf./Sup.	Brasfort	12



TUBO DE LIGAÇÃO BRANCO AJUSTÁVEL			
Ref.	Descrição	Fabricante	Emb.
V.14011	P/ Vaso	Valeplast	50



TUBO POLIETILENO - ROLO C/ 100M			
Ref.	Descrição	Fabricante	Emb.
S.0016	1" X 2,0	Siderplast	01
M.011-5	1" X 2,5	Siderplast	01
M.009-5	1/2" X 1,5	Siderplast	01
M.011-8	1/2" X 2,0	Siderplast	01
M.011-9	1/2" X 2,5	Siderplast	01
M.003-2	1/2" X 1,3	Siderplast	01
M.011-0	1/8" X 2 RL. 500M	Siderplast	01
M.003-3	3/4" X 1,5	Siderplast	01
S.12	3/4" X 1,8	Siderplast	01
M.003.4	3/4" X 2,5	Siderplast	01
M.003-4	1" X 1,8	Siderplast	01
M.011-3	1.1/4" X 3,0	Siderplast	01
M.011-2	1/8" X 2,0	Siderplast	01
M.015-2	3/4" X 2,0	Siderplast	01



TUBO POLIETILENO			
Ref.	Descrição	Fabricante	Emb.
M.111-9	1" X 3,0mm 100m	Papelplast	12
M.112-9	1.1/2" X 3,0mm 50m	Papelplast	12
M.009-4	1" X 2,2mm 100m	Papelplast	01
M.011-4	1.1/2" X 4mm 100m	Papelplast	01



VÁLVULA P/ PIA AMERICANA			
Ref.	Descrição	Fabricante	Emb.
0338	Branca	Artplas	12
0345	Crom. C/Cestinho Cr.	Artplas	12
0185	Crom. C/Cestinho Pt.	Artplas	12



TUBO DE LIGAÇÃO AJUSTÁVEL			
Ref.	Descrição	Fabricante	Emb.
V.14012	Cromado	Valeplast	50



TUBO POLIETILENO			
Ref.	Descrição	Fabricante	Emb.
M.010-2	2" X 3,5mm 50m	Garplast	01
M.009-3	3" X 4mm 50m	Garplast	01



VÁLVULA PIA UNIVERSAL			
Ref.	Descrição	Fabricante	Emb.
0260	Nº. 2 Cromada	Artplas	12
A.18302	Nº. 8 Cromada	Artplas	20



VÁLVULA METAL POÇO			
Ref.	Descrição	Fabricante	Emb.
B.8964	1"	Brasfort	14
B.8965	1.1/2"	Brasfort	12
B.8963	3/4"	Brasfort	30

VÁLVULA RETENÇÃO VERTICAL			
Ref.	Descrição	Fabricante	Emb.
B.8967	1"	Brasfort	15
B.8968	1.1/2"	Brasfort	05
B.8966	3/4"	Brasfort	30



VÁLVULA RETENÇÃO HORIZONTAL C/PORT.			
Ref.	Descrição	Fabricante	Emb.
H271092	1"	Higiban	01
H271094	1.1/2"	Higiban	01
H271093	1.1/4"	Higiban	01
H271095	2"	Higiban	01
H271096	2.1/2"	Higiban	01
H271097	3"	Higiban	01
H271091	3/4"	Higiban	01
H271098	4"	Higiban	01



VEDANEL			
Ref.	Descrição	Fabricante	Emb.
M.3554	P/ WC	Mundial	12
D.002-3	P/ WC	Dun Dun	12



VELA P/ FILTRO			
Ref.	Descrição	Fabricante	Emb.
V4CA/M	C/ Carvão Ativo	Elite	12
V4M/18	Normal	Elite	12



Solicite  
a nossa revista  
promocional  
deste mês



## ADESIVO ACRÍLICO SILICONE

Ref.	Descrição	Fabricante	Emb.
A32068	Bege 450g	Amazonas	12
A67628	Cinza 450g	Amazonas	12
A28311	Incolor 450g	Amazonas	12
A32157	Marrom 450g	Amazonas	12
A31908	Preto 450g	Amazonas	12



## ADESIVO BOND INSTANTÂNEO

Ref.	Descrição	Fabricante	Emb.
A227447	20g	Amazonas	25



## ADESIVO CONTATO EXTRA

Ref.	Descrição	Fabricante	Emb.
AM71277	200g	Amazonas	24
AMAC750	750g	Amazonas	12
AM2686	2,8kg	Amazonas	04



## ADESIVO CONTATO SPRAY EXTRA

Ref.	Descrição	Fabricante	Emb.
AM67628	340g	Amazonas	12



## ADESIVO EPOXI LÍQUIDO PROF.

Ref.	Descrição	Fabricante	Emb.
A.AEL20	20g	Amazonas	12



## ADESIVO FRASCO

Ref.	Descrição	Fabricante	Emb.
A227897	175g C/ Pincel	Amazonas	12



## ADESIVO PVC

Ref.	Descrição	Fabricante	Emb.
A.28052	17g	Amazonas	48
A225207	75g	Amazonas	30



## ADESIVO PVC

Ref.	Descrição	Fabricante	Emb.
A230502	850g Frasco	Amazonas	06



## ADESIVO PVC SPRAY

Ref.	Descrição	Fabricante	Emb.
A231321	190g	Amazonas	12



## ADESIVO VEDA JUNTAS

Ref.	Descrição	Fabricante	Emb.
IN1169	75G	Interfix	24



## COLA VINIL

Ref.	Descrição	Fabricante	Emb.
A.71455	75g	Amazonas	12



## COLA BRANCA EXTRA

Ref.	Descrição	Fabricante	Emb.
A.27358	500g	Amazonas	12
A.27366	1kg	Amazonas	12



## COLA MADEIRA

Ref.	Descrição	Fabricante	Emb.
A.27021	100g	Amazonas	24
A226947	250g	Amazonas	24



## COLA SILICONE INCOLOR

Ref.	Descrição	Fabricante	Emb.
AM27196	Acético 280g	Amazonas	12



## COLA SILICONE INCOLOR

Ref.	Descrição	Fabricante	Emb.
AMNE96	Neutro 280g	Amazonas	12



## COLA SILICONE INCOLOR

Ref.	Descrição	Fabricante	Emb.
A.CS50	50g	Amazonas	24

## AMAZONAS



### ESPUMA POLIURETANO

Ref.	Descrição	Fabricante	Emb.
A.28753	350ml/330g	Amazonas	12



### MASSA EPOXI DURALIT

Ref.	Descrição	Fabricante	Emb.
A228575	50g	Amazonas	24



### VEDA CALHA

Ref.	Descrição	Fabricante	Emb.
A231525	Alumínio 280g	Amazonas	12

## AMAZONAS

# COLA SPRAY

ESPUMAS • MADEIRAS • TECIDOS



# SILICONE

adesivo vedante antifungo e mofo

VEDA, SELA E CALAFETA COM RESISTÊNCIA.







## ANTIDESLIZANTE CORREIAS SPRAY

Ref.	Descrição	Fabricante	Emb.
M.3202	220ml	Mundial	12



## ANTIRRUIDOS P/ FREIOS SPRAY

Ref.	Descrição	Fabricante	Emb.
M.3172	200ml	Mundial	06



## AROMATIZANTE PUMP

Ref.	Descrição	Fabricante	Emb.
M.3369	30ml Air Fresh	Mundial	01
M.3375	30ml Carro Novo	Mundial	01
M.3377	30ml Lavanda	Mundial	01



## CERA PROFISSIONAL AUTOMOTIVA

Ref.	Descrição	Fabricante	Emb.
M.3349	200g	Mundial	12



## COLA MADEIRA

Ref.	Descrição	Fabricante	Emb.
M.4742	100g	Mundial	24



## CRISTALIZADOR DE VIDROS

Ref.	Descrição	Fabricante	Emb.
M.3371	1L	Mundial	06
M.3370	100ml	Mundial	12



## DESENGRAXANTE USO GERAL

Ref.	Descrição	Fabricante	Emb.
M.3301	500g	Mundial	12



## DESENGRIPANTE SPRAY

Ref.	Descrição	Fabricante	Emb.
M.3271	300ml MP1	Mundial	12



## ESPUMA POLIURETANO

Ref.	Descrição	Fabricante	Emb.
M.3562	300ml	Mundial	12
M.3561	500ml	Mundial	12
M.3565	750ml	Mundial	06



## GRAFITE SPRAY

Ref.	Descrição	Fabricante	Emb.
M.3165	200ml	Mundial	12



## GRAXA DE CAVIDADE SPRAY

Ref.	Descrição	Fabricante	Emb.
M.3189	200ml	Mundial	06



## LAVA AUTO C/ CERA

Ref.	Descrição	Fabricante	Emb.
M.448CC	500ml	Mundial	12



## LIMPA AR CONDICIONADO

Ref.	Descrição	Fabricante	Emb.
M.4223	Classic 200ml	Mundial	01
M.4209	Neutro 200ml	Mundial	01
M.4216	Carro Novo 200ml	Mundial	01
M.4131	Lavanda 200ml	Mundial	01



## LIMPA CONTATO AEROSOL

Ref.	Descrição	Fabricante	Emb.
M.3257	300ml	Mundial	12



## LIMPA PNEUS SPRAY

Ref.	Descrição	Fabricante	Emb.
M.3240	350ml	Mundial	12



## LUBRIFICANTE CORRENTE SPRAY

Ref.	Descrição	Fabricante	Emb.
M.3388	250ml	Mundial	01



MASSA CALAFETAR			
Ref.	Descrição	Fabricante	Emb.
M.585CZ	350g	Mundial	01

MASSA EPOXI			
Ref.	Descrição	Fabricante	Emb.
M.4230	50g	Mundial	48
M.3592	100g	Mundial	24

REMOVEDOR DE PICHE SPRAY			
Ref.	Descrição	Fabricante	Emb.
M.3264	300ml	Mundial	12

SILICONE SPRAY			
Ref.	Descrição	Fabricante	Emb.
M.3233	300ml	Mundial	12



VASELINA SPRAY			
Ref.	Descrição	Fabricante	Emb.
M.3219	200ml	Mundial	12

VEDA CALHA			
Ref.	Descrição	Fabricante	Emb.
M.3358A	Alumínio 300ml	Mundial	12
M.3358T	Incolor 300ml	Mundial	12

VEDA TRINCA TUBO			
Ref.	Descrição	Fabricante	Emb.
M.3357	300ml/450g	Mundial	12





## ASFALTO

Ref.	Descrição	Fabricante	Emb.
HR2	15kg	Herr	01
HR56	800g	Herr	01
HR1	3,0kg	Herr	01



## IMPERMEABILIZANTE BRANCO

Ref.	Descrição	Fabricante	Emb.
HR6	18kg	Herr	01
HR5	3,6kg	Herr	01



## IMPERMEABILIZANTE VEDA HERR

Ref.	Descrição	Fabricante	Emb.
VH0032	1L Emb. C/ 06un	Herr	12
V.003-1	3,6L	Herr	01
HE19	18L	Herr	01



## PICHE LÍQUIDO

Ref.	Descrição	Fabricante	Emb.
HR252	800g	Herr	01
HR10	3,0kg	Herr	01
HR11	15kg	Herr	01



## VEDA FURO E TRINCA

Ref.	Descrição	Fabricante	Emb.
0.001-5	190g	Herr	12
0.003-1	380g	Herr	12



## VEDA PREN

Ref.	Descrição	Fabricante	Emb.
HR29	18kg	Herr	01
HR28	3,6kg	Herr	01



# HERR®

## Ajudando a Construir



COLA SILICONE			
Ref.	Descrição	Fabricante	Emb.
S.00019	280g Branca	Interfix	12
S.00020	280g Preta	Interfix	12
U.AC150	280g Incolor	Quimix/Interfix	12



COLA SILICONE ALTA TEMPERATURA			
Ref.	Descrição	Fabricante	Emb.
ZE001	50g Vermelha	Interfix	12



COLA SILICONE INCOLOR			
Ref.	Descrição	Fabricante	Emb.
ZR002	50g	Interfix	12



MASSA CALAFETAR			
Ref.	Descrição	Fabricante	Emb.
I.000-9	350g	Interfix	10



VEDA CALHA			
Ref.	Descrição	Fabricante	Emb.
ZD002	Aluminio 285ml	Interfix	12
ZZVCI	Incolor 285ml	Interfix	10

# ADESIVOS | COLAS | SILICONES





SUPER BONDER ORIGINAL			
Ref.	Descrição	Fabricante	Emb.
H116162	3g	Henkel	24

SUPER BONDER PRECISÃO			
Ref.	Descrição	Fabricante	Emb.
254137	5g	Henkel	24

SUPER BONDER REPAIR			
Ref.	Descrição	Fabricante	Emb.
0889337	1,5g	Henkel	24

SUPER CASC. BISNAGA			
Ref.	Descrição	Fabricante	Emb.
329824	30g	Henkel	24



DESENTUPIDOR LIQUIDO RALLO			
Ref.	Descrição	Fabricante	Emb.
A-335	950ml	Allchem	12

REMOVEDOR DE CÉRAS ACSOL			
Ref.	Descrição	Fabricante	Emb.
Q.000-5	950ml	Allchem	12

REMOVEDOR DE TINTA REMOLL			
Ref.	Descrição	Fabricante	Emb.
A-140	400ml	Allchem	01
A-72	900ml	Allchem	01

REMOVEDOR TINTA SPRAY			
Ref.	Descrição	Fabricante	Emb.
A.797	300ml	Allchem	06



SOLUÇÃO LIMPEZA PISOS/PEDRA			
Ref.	Descrição	Fabricante	Emb.
Q.000-8	950ml	Allchem	01

**A QUÍMICA PERFEITA PARA O SEU DIA-A-DIA.**



### CREOBRAS

Ref.	Descrição	Fabricante	Emb.
S.80115	12 x 100ml	Sudebras	01
S.80118	6 x 900ml	Sudebras	01



### CUPINICIDA LÍQUIDO CONCENTRO

Ref.	Descrição	Fabricante	Emb.
S.CUCON	1L	Sudebras	06



### CUPINICIDA LÍQUIDO QUIMIOCUPIM

Ref.	Descrição	Fabricante	Emb.
S.00119	1L	Sudebras	06



### GRAFITE

Ref.	Descrição	Fabricante	Emb.
107-5	12 x 25g	Sudebras	24



### GRAXA BRANCA

Ref.	Descrição	Fabricante	Emb.
S80103	12 x 100g	Sudebras	01
S80107	500g	Sudebras	12



### GRAXA USO GERAL

Ref.	Descrição	Fabricante	Emb.
112-3	1kg	Sudebras	06
112-4	500g	Sudebras	12



PRODUTOS COM A MESMA QUALIDADE  
MAS AGORA COM UMA MARCA NOVA.





## GRAFITE EM PÓ

Ref.	Descrição	Fabricante	Emb.
D.GRF	25g	Dimec	24

## GRAXA USO GERAL

Ref.	Descrição	Fabricante	Emb.
D.G90	90g	Dimec	12
D.G220	220g	Dimec	06
D.G500	500g	Dimec	06

## ÓLEO LUB. MULTIUSO

Ref.	Descrição	Fabricante	Emb.
D.O100	100ml	Dimec	12

## VASELINA LÍQUIDA

Ref.	Descrição	Fabricante	Emb.
D.VL500	500ml	Dimec	12



## VASELINA PASTA

Ref.	Descrição	Fabricante	Emb.
D.V440	440g	Dimec	06
D.V90	90g	Dimec	12



## CERA PROFISSIONAL AUTOMOTIVA

Ref.	Descrição	Fabricante	Emb.
6MP020	200g	Maxi Rubber	24



## MASSA DE POLIR

Ref.	Descrição	Fabricante	Emb.
6MH014	Nº. 2 490g	Maxi Rubber	12



## MASSA PLÁSTICA PLÁSTIC

Ref.	Descrição	Fabricante	Emb.
1MG062	400G C/Catalisador Maxi Rubber	Maxi Rubber	18

# 2015 REALIZE





ÁGUA RAZ

Ref.	Descrição	Fabricante	Emb.
R.300-2	"T"	Rodoquímica	20
R.300-4	Lata 900ml	Rodoquímica	12



ÁGUA RAZ

Ref.	Descrição	Fabricante	Emb.
N.SS-9	"SV" 900ml	New Tintas	12
N.TH-2	"TH" 900ml	New Tintas	12



ÁGUA RAZ

Ref.	Descrição	Fabricante	Emb.
K.14	"QR" 900ml	Gol	12
GB.0001	"SV" 900ml	Gol	12
GB.0005	"TH" 900ml	Gol	12
GB10002	"SV" 5L	Gol	01
GB10006	"TH" 5L	Gol	01



ALVENARITE

Ref.	Descrição	Fabricante	Emb.
A.005-2	Normal	Edil	20



ANILINA EM PÓ

Ref.	Descrição	Fabricante	Emb.
S1803	Amarelo Limão 25g	Salisil	12
S31	Amarelo Politu 25g	Salisil	12
S36	Azul Escuro 25g	Salisil	12
S2303	Azul Puro 25g	Salisil	12
S27	Carvalho Antigo 25g	Salisil	12
S1303	Carvalho Claro 25g	Salisil	12
S2803	Castanho 25g	Salisil	12
S1403	Cedro 25g	Salisil	12
S3403	Cerejeira 25g	Salisil	12
S2103	Encarnado Vivo 25g	Salisil	12
S1503	Imbuia 25g	Salisil	12
S30	Laranja 25g	Salisil	12
S35	Louro 25g	Salisil	12
S2903	Marron Mogno 25g	Salisil	12
S.1703	Marron Nogueira 25g	Salisil	12
S2503	Mogno 25g	Salisil	12
S1903	Nogueira Escuro 25g	Salisil	12
S1203	Nogueira 25g	Salisil	12
S2003	Ouro 25g	Salisil	12
S1603	Pinhão 25g	Salisil	12
S1103	Preto 25g	Salisil	12
S32	Rosa 25g	Salisil	12
S26	Roxo 25g	Salisil	12
S24	Verde Azeitona 25g	Salisil	12
S2203	Verde Capim 25g	Salisil	12
S3303	Vinho 25g	Salisil	12



COLA BRANCA POLYFIX

Ref.	Descrição	Fabricante	Emb.
P9012	1kg	Pulvitec	01
LA001	250g	Pulvitec	12



CONVERTEDOR DE FERRUGEM

Ref.	Descrição	Fabricante	Emb.
TF100	100ml	TF-7	24
TF29440	200ml	TF-7	12
TF29424	500ml	TF-7	12
TF29432	1L	TF-7	12
TF22677	5L	TF-7	04



CONVERTEDOR DE FERRUGEM IRONALL

Ref.	Descrição	Fabricante	Emb.
S50112	1L	Confer Salisil	24
S50212	200ml	Confer Salisil	12
S50012	500ml	Confer Salisil	12



GRAFITE EM PÓ

Ref.	Descrição	Fabricante	Emb.
021	25g	Juntalider	06



IMPER. P/ INFILTRAÇÃO - VEDA JÁ COLAFIXTOP

Ref.	Descrição	Fabricante	Emb.
CF00074	18kg	Colafix	01



MANTA ASFÁLTICA

Ref.	Descrição	Fabricante	Emb.
V.110-0	C/ Alumínio 10m	Diversos	01
V.110-1	S/ Alumínio 10m	Diversos	01





## MASSA MULTI APLIQUE

Ref.	Descrição	Fabricante	Emb.
MMFL340	340g	Newflex	06
MMFL90	90g	Newflex	12

## ÓLEO DE LINHAÇA FERVIDO

Ref.	Descrição	Fabricante	Emb.
1410	900ml	Atirador	20

## RATICIDA

Ref.	Descrição	Fabricante	Emb.
D.500-2	1KG 40/25g	Kombate	01

## SODA CÁUSTICA

Ref.	Descrição	Fabricante	Emb.
S.11698	500g	Rodoquímica	24
116-3	1kg	Rodoquímica	12
RD41	1Kg EXTRA	Rodoquímica	12



# A QUÍMICA NA DOSE CERTA.

Prolongadores  
**Trava Fácil**

Ajuste a altura  
com um clique.




Fibra de vidro e alumínio  
MAIS LEVE



# ATLAS

PINCÉIS E FERRAMENTAS



SPUMA  
**D30**  
MAIOR  
DURABILIDADE

ATLAS  
PINCÉIS E FERRAMENTAS

Ref. 406/15

15  
cm

Largura  
Ancho

Contém 1 unidade  
Cintura 1 unidade

Indicado para superfícies  
lisas. Use com tintas  
esmalte, verniz, acrílica  
e PVA.

Indicado para pinturas  
base solvente y base agua.

Rolo 100%  
**Polyester**  
Resistente a solventes



### BANDEJA PRETA

Ref.	Descrição	Fabricante	Emb.
A.1415	Pequena pt.	Atlas	12
A.1523	Grande pt.	Atlas	12
A.1523P	Grande pt.	Atlas	12

### BANDEJA VERMELHA

Ref.	Descrição	Fabricante	Emb.
A.1518	Média vm.	Atlas	12

### BROXA RETANGULAR

Ref.	Descrição	Fabricante	Emb.
0726/2	726/2	Atlas	12
A.7250	725/00	Atlas	12
A.7251	725/01	Atlas	12
A.7252	725/02	Atlas	12
A.8001	800/1	Atlas	12
A.8002	800/2	Atlas	12

### ESCOVA DE AÇO

Ref.	Descrição	Fabricante	Emb.
F406-6	3 Carr. C/Cabo	Atlas	12



### GARFO P/ ROLOS

Ref.	Descrição	Fabricante	Emb.
A.33023	23cm Comum	Atlas	12

### GARFO P/ ROLOS

Ref.	Descrição	Fabricante	Emb.
A.40023R	23cm Globo S/RI.	Atlas	12

### GARFO P/ ROLOS

Ref.	Descrição	Fabricante	Emb.
A.40023	23cm Globo S/RI.	Atlas	12

### KIT PINTURA LÃ - BAND. PR./GARFO/RL. 1001

Ref.	Descrição	Fabricante	Emb.
A.1001	Kit Pintura Lã	Atlas	06



### PINCEL 319

Ref.	Descrição	Fabricante	Emb.
A.3191	1/2"	Atlas	12
A.3192	3/4"	Atlas	12
A.3193	1"	Atlas	12
A.3194	1.1/2"	Atlas	12
A.3195	2"	Atlas	12
A.3196	2.1/2"	Atlas	12
A.3197	3"	Atlas	12
A.3199	4"	Atlas	12

### PINCEL 395

Ref.	Descrição	Fabricante	Emb.
A.3951	1/2"	Atlas	12
A.3952	3/4"	Atlas	12
A.3953	1"	Atlas	12
A.3954	1.1/2"	Atlas	12
A.3955	2"	Atlas	12
A.3956	2.1/2"	Atlas	12
A.3957	3"	Atlas	12
A.3959	4"	Atlas	12

### PINCEL 396

Ref.	Descrição	Fabricante	Emb.
A.3961	1/2"	Atlas	12
A.3962	3/4"	Atlas	12
A.3963	1"	Atlas	12
A.3964	1.1/2"	Atlas	12
A.3965	2"	Atlas	12
A.3966	2.1/2"	Atlas	12
A.3967	3"	Atlas	12
A.3969	4"	Atlas	12

### PINCEL 445

Ref.	Descrição	Fabricante	Emb.
A.4451	1/2"	Atlas	12
A.4452	3/4"	Atlas	12
A.4453	1"	Atlas	12
A.4454	1.1/2"	Atlas	12
A.4455	2"	Atlas	12
A.4456	2.1/2"	Atlas	12
A.4457	3"	Atlas	12
A.4459	4"	Atlas	12





PROLONGADOR

Ref.	Descrição	Fabricante	Emb.
A.1600	1.20M A 2.00M	Atlas	12
A.1700	1.50M A 3.00M	Atlas	12



ROLO DE ESPUMA

Ref.	Descrição	Fabricante	Emb.
A.4065	406/05cm	Atlas	48
A.4069	406/09cm	Atlas	36
A.40615	406/15cm	Atlas	24



ROLO DE ESPUMA

Ref.	Descrição	Fabricante	Emb.
A.40623	406/23cm S/Garfo	Atlas	12



ROLO DE LÃ 923 GOL

Ref.	Descrição	Fabricante	Emb.
923/19	23cm	Atlas	12



ROLO DE LÃ CARNEIRO C/ GARFO - 328

Ref.	Descrição	Fabricante	Emb.
A.3289	9cm	Atlas	24
A.32815	15cm	Atlas	24



ROLO DE LÃ EPOXI - 326/5

Ref.	Descrição	Fabricante	Emb.
A.3265	23cm	Atlas	12



ROLO DE LÃ EXTRA

Ref.	Descrição	Fabricante	Emb.
A.32222	23cm 322/22	Atlas	12



ROLO DE LÃ S/ GARFO

Ref.	Descrição	Fabricante	Emb.
A.22822	23cm Ref. 228/22	Atlas	12



ROLO DE LÃ ANTI GOTA

Ref.	Descrição	Fabricante	Emb.
A.3219	9cm	Atlas	36



ROLO DE LÃ SUPER

Ref.	Descrição	Fabricante	Emb.
A.32319	23CM 323/19	Atlas	12



ROLO TEXTURA EXTRA RÚSTICA S/ GARFO

Ref.	Descrição	Fabricante	Emb.
A.11055	110/55 23CM	Atlas	12



ROLO TEXTURA FINA S/ GARFO

Ref.	Descrição	Fabricante	Emb.
A.11075	110/75 23cm	Atlas	12



ROLO TEXTURA RÚSTICA

Ref.	Descrição	Fabricante	Emb.
A.1155	1155 23cm	Atlas	12



ROLO TEXTURA

Ref.	Descrição	Fabricante	Emb.
A.1109	110/9 C/Garfo	Atlas	12



ROLO DE LÃ CARNEIRO REF. 1000/22

Ref.	Descrição	Fabricante	Emb.
A.1000	23cm	Atlas	12



ROLO DE LÃ SINTÉTICO ECONÔMICO

Ref.	Descrição	Fabricante	Emb.
A.77319	23cm S/ Garfo	Atlas	14





# *Roma*

Pincéis & Acessórios



**BANDEIJA PRETA**

Ref.	Descrição	Fabricante	Emb.
R.900-4	15cm	Roma	12
R.900-5	23cm	Roma	12



**BOINA DE LÃ P/ POLIMENTO**

Ref.	Descrição	Fabricante	Emb.
R.009-0	5"	Roma	12
R.009-1	8"	Roma	12



**BROXA REDONDA**

Ref.	Descrição	Fabricante	Emb.
R.008-9	80mm	Roma	12



**BALDE PVC PINTURA**

Ref.	Descrição	Fabricante	Emb.
M.080-9	Amarelo	Metasul	06
M.080-6	Azul	Metasul	06
M.080-7	Preto	Metasul	06
M.080-8	Vermelho	Metasul	06



**BROXA RETANGULAR**

Ref.	Descrição	Fabricante	Emb.
26000	12X5CM	Roma	12
26001	16X6CM	Roma	12
26002	18X8CM	Roma	12



**ESCOVA DE AÇO**

Ref.	Descrição	Fabricante	Emb.
M415319	3 Carr. C/Raspador	Max	12
M415310	3 Carreiras	Max	12
M415419	4 Carr. C/Raspador	Max	12
M415410	4 Carreiras	Max	12
M415510	5 Carreiras	Max	12



**ESCOVA DE AÇO**

Ref.	Descrição	Fabricante	Emb.
R.008-3	3 Carreiras	Roma	01
R.008-4	4 Carreiras	Roma	01
R.060-5	5 Carr. S/ Cabo	Roma	12



**ESCOVA DE AÇO**

Ref.	Descrição	Fabricante	Emb.
8AG	Jg. 3pçs. Mini	Eda	01
7AA	Jg. 2pçs.	Eda	01



**ESCOVA DE AÇO ROTATIVA**

Ref.	Descrição	Fabricante	Emb.
7GK	Jg. 2pçs.	Eda	01




**ESCOVA DE AÇO ROTATIVA**

Ref.	Descrição	Fabricante	Emb.
7GJ	Jg. 3pçs.	Eda	20



**ESCOVA DE AÇO ROTATIVA**

Ref.	Descrição	Fabricante	Emb.
8ZJ	Jg. 6pçs.	Eda	01



**GARFO P/ ROLOS**

Ref.	Descrição	Fabricante	Emb.
40000	23cm Globo	Roma	12
42623	23cm Simples	Roma	12



**KIT 5 PEÇAS - ROLOS/GARFO/BAND/PINCEL**

Ref.	Descrição	Fabricante	Emb.
R.000-1	Kit 5 pçs.	Roma	06



**KIT 3 PEÇAS - RL. LÃ MISTA /GARFO/BANDEJA**

Ref.	Descrição	Fabricante	Emb.
R.64000	Kit 3pçs.	Roma	01



**KIT 3 PEÇAS - RL. S/RESP. /GARFO/BANDEJA**

Ref.	Descrição	Fabricante	Emb.
R.68004	Kit 3pçs.	Roma	01



**MÁQUINA DE CHAPISCAR**

Ref.	Descrição	Fabricante	Emb.
D.130-5	Máq. Chapiscar	Max	01



### PINCEL ARTESANATO AMARELO

Ref.	Descrição	Fabricante	Emb.
R61502	615/02	Roma	12
61504	615/04	Roma	12
61506	615/06	Roma	12
61508	615/08	Roma	12
61510	615/10	Roma	12
61512	615/12	Roma	12
61514	615/14	Roma	12
61516	615/16	Roma	12
61518	615/18	Roma	12
61520	615/20	Roma	12
61522	615/22	Roma	12
61524	615/24	Roma	12

### PINCEL P/ RETOQUE

Ref.	Descrição	Fabricante	Emb.
6216	621/06	Roma	12
6218	621/08	Roma	12
62110	621/10	Roma	12
62112	621/12	Roma	12
62114	621/14	Roma	12
62116	621/16	Roma	12
62120	621/20	Roma	12

### PINCEL REDONDO P/ COLA

Ref.	Descrição	Fabricante	Emb.
14002	140/02	Roma	12
14004	140/04	Roma	12
14006	140/06	Roma	12
14008	140/08	Roma	12
14010	140/10	Roma	12
14012	140/12	Roma	12
14014	140/14	Roma	12
14016	140/16	Roma	12
14018	140/18	Roma	12
14020	140/20	Roma	12
14022	140/22	Roma	12
14024	140/24	Roma	12
14026	140/26	Roma	12



### PINCEL 302

Ref.	Descrição	Fabricante	Emb.
30212	1/2"	Roma	12
30234	3/4"	Roma	12
3021	1"	Roma	12
302112	1.1/2"	Roma	12
3022	2"	Roma	12
302212	2.1/2"	Roma	12
3023	3"	Roma	12
3024	4"	Roma	12

### PINCEL 403

Ref.	Descrição	Fabricante	Emb.
40312	1/2"	Roma	12
40334	3/4"	Roma	12?
4031	1"	Roma	12
403112	1.1/2"	Roma	12
4032	2"	Roma	12 ?
403212	2.1/2"	Roma	12 ?
4033	3"	Roma	12 ?
4034	4"	Roma	12 ?

### PINCEL 404

Ref.	Descrição	Fabricante	Emb.
40412	1/2"	Roma	12
40434	3/4"	Roma	12
4041	1"	Roma	12
404112	1.1/2"	Roma	12
4042	2"	Roma	12
404212	2.1/2"	Roma	12
4043	3"	Roma	12
4044	4"	Roma	12


### PROLONGADOR

Ref.	Descrição	Fabricante	Emb.
R.400-0	1.20M	Roma	06
R.400-1	2.00M	Roma	06
R.400-2	3.00M	Roma	06



ROLO ESPUMA POLIESTER S/ CABO

Ref.	Descrição	Fabricante	Emb.
43023	23cm	Roma	12



ROLO DE ESPUMA POLIESTER

Ref.	Descrição	Fabricante	Emb.
43005	05cm	Roma	48
43009	09cm	Roma	36
43015	15cm	Roma	24



ROLO DE LÃ POP

Ref.	Descrição	Fabricante	Emb.
24505	5cm	Roma	48
24509	9cm	Roma	36
24515	15cm	Roma	24



ROLO DE LÃ SUPER/EXTRA

Ref.	Descrição	Fabricante	Emb.
270-01	23CM	Roma	12



ROLO DE LÃ TECIDO S/ CABO

Ref.	Descrição	Fabricante	Emb.
2801	23cm	Roma	12



ROLO PINTA GRADE

Ref.	Descrição	Fabricante	Emb.
P006-1	5cm	Roma	12



ROLO TEXTURA

Ref.	Descrição	Fabricante	Emb.
R.900-1	9cm C/ Cabo	Roma	36
R.900-2	15cm C/ Cabo	Roma	24



ROLO TEXTURA

Ref.	Descrição	Fabricante	Emb.
R.900-3	23cm S/ Cabo	Roma	12




ROLO DE LÃ S/ RESPINGO

Ref.	Descrição	Fabricante	Emb.
R.82209	9cm	Roma	36
R.82215	15cm	Roma	24
R.82223	23cm s/ garfo	Roma	12



ROLO DE LÃ ACRÍLICA

Ref.	Descrição	Fabricante	Emb.
280-0	23cm s/Garfo	Roma	12



ROLO DE LÃ BERNINA EPOXI

Ref.	Descrição	Fabricante	Emb.
R.25505	5cm	Roma	48
R.25509	9cm	Roma	36
R.25515	15cm	Roma	24



ROLO DE LÃ BERNINA EPOXI

Ref.	Descrição	Fabricante	Emb.
R.25523	23cm S/Garfo	Roma	12



ROLO DE LÃ CARNEIRO ROBUSTÃO

Ref.	Descrição	Fabricante	Emb.
R.RRR15	15cm	Roma	24



ROLO DE LÃ ESPECIAL FIBRAS

Ref.	Descrição	Fabricante	Emb.
R.32316	23cm S/ Garfo	Roma	12



ROLO DE TEXTURA RELEVO

Ref.	Descrição	Fabricante	Emb.
R.43323	23cm S/ Garfo	Roma	01



ROLO DE LÃ SIMPLES

Ref.	Descrição	Fabricante	Emb.
27023	23cm S/ Garfo	Roma	24





ROLO DE TEXTURA EMBORRACHADA

Ref.	Descrição	Fabricante	Emb.
R.80518	Amazonia	Roma	01



ROLO DE TEXTURA EMBORRACHADA

Ref.	Descrição	Fabricante	Emb.
R.80718	Arabesco	Roma	01



ROLO DE TEXTURA EMBORRACHADA

Ref.	Descrição	Fabricante	Emb.
R.80318	Floral	Roma	01



ROLO DE TEXTURA EMBORRACHADA

Ref.	Descrição	Fabricante	Emb.
R.80618	Onda do Mar	Roma	01



ROLO DE TEXTURA EMBORRACHADA

Ref.	Descrição	Fabricante	Emb.
R.80418	Rosas	Roma	01



ROLO DE TEXTURA EMBORRACHADA

Ref.	Descrição	Fabricante	Emb.
R.80818	Safira	Roma	01



ROLO DE TEXTURA EMBORRACHADA

Ref.	Descrição	Fabricante	Emb.
R.80218	Sol Nascente	Roma	01



ROLO DE TEXTURA EMBORRACHADA

Ref.	Descrição	Fabricante	Emb.
R.80118	Palmeira	Roma	01





LINHA DE  
CORANTES



CORANTE LÍQUIDO			
Ref.	Descrição	Fabricante	Emb.
S77214	Lilás	Salisil	12
S77314	Violeta	Salisil	12
S76314	Amarelo	Salisil	12
S769	Azul	Salisil	12
S771	Azul Piscina	Salisil	12
S770	Azul Real	Salisil	12
S774	Caqui	Salisil	12
S764	Ocre	Salisil	12
S762	Pêssego	Salisil	12
S776	Preto	Salisil	12
S76714	Verde	Salisil	12
S765	Verde Água	Salisil	12
S76614	Verde Limão	Salisil	12
S76814	Verde Oliva	Salisil	12
S76114	Vermelho	Salisil	12
SOR	Sortido	Salisil	12

CORANTE UNIVERSAL			
Ref.	Descrição	Fabricante	Emb.
S701	Amarelo	Salisil	12
S724	Amarelo Floral	Salisil	12
S70711	Azul	Salisil	12
S721	Azul Piscina	Salisil	12
S71011	Azul Real	Salisil	12
S712	Castanho	Salisil	12
S703	Laranja	Salisil	12
S725	Marrom	Salisil	12
S702	Ocre	Salisil	12
S706	Preto	Salisil	12
S70511	Verde	Salisil	12
S715	Verde Água	Salisil	12
S716	Verde Limão	Salisil	12
S70811	Verde Oliva	Salisil	12
S722	Lilás	Salisil	12
S704	Vermelho	Salisil	12
S723	Violeta	Salisil	12

VERNIZ BASE D'ÁGUA			
Ref.	Descrição	Fabricante	Emb.
S.3811	500ml Carvalho	Salisil	12
S.3801	500ml Cedro	Salisil	12
S.3802	500ml Cerejeira	Salisil	12
S.3806	500ml Imbuia	Salisil	12
S.3800	500ml Incolor	Salisil	12
S.3819	500ml Ipe	Salisil	12
S.3810	500ml Mad Envel	Salisil	12
S.3809	500ml Marfim	Salisil	12
S.3808	500ml Mogno	Salisil	12
S.3804	500ml Nogueira	Salisil	12
S.3803	500ml Pinho	Salisil	12
S.3820	500ml Tabaco	Salisil	12
S.3812	500ml Vinho	Salisil	12

LINHA DE PRODUTOS



CIMENTO BRANCO FARDO C/ 20KG			
Ref.	Descrição	Fabricante	Emb.
J.008	Cimento Branco	Juntalider	20kg



GESSO FARDO			
Ref.	Descrição	Fabricante	Emb.
J.GESL	Lento	Juntalider	30kg
J.GESR	Rápido	Juntalider	30kg

CORANTE LÍQUIDO			
Ref.	Descrição	Fabricante	Emb.
023	Amarelo	Juntalider	01
024	Azul	Juntalider	01
032	Branco	Juntalider	01
025	Laranja	Juntalider	01
026	Marrom	Juntalider	01
027	Ocre	Juntalider	01
028	Preto	Juntalider	01
033	Salmão	Juntalider	01
029	Verde	Juntalider	01
030	Vermelho	Juntalider	01
031	Violeta	Juntalider	01

CORANTE UNIVERSAL			
Ref.	Descrição	Fabricante	Emb.
J.0012	Amarelo	Juntalider	12
J.0013	Azul	Juntalider	12
J.0015	Laranja	Juntalider	12
J.015	Marrom	Juntalider	12
J.0016	Ocre	Juntalider	12
J.0017	Preto	Juntalider	12
J.0011	Verde	Juntalider	12
J.0010	Vermelho	Juntalider	12

PIGMENTO EM PÓ 250G			
Ref.	Descrição	Fabricante	Emb.
J.003-1	Amarelo	Juntalider	08
J.005-1	Azul	Juntalider	06
J.005-2	Laranja	Juntalider	06
J.005-3	Marrom	Juntalider	08
J.005-7	Marrom Cerâmico	Juntalider	06
J.005-4	Ocre	Juntalider	06
J.005-5	Preto	Juntalider	08
J.005-6	Salmão	Juntalider	06
J.003-2	Verde	Juntalider	06
J.005-5	Vermelho	Juntalider	08



## TINTA BETASOL PVA

Ref.	Descrição	Fabricante	Emb.
N126	Amar. Canário 3,2L	Betasol	04
N108-1	Amarela Ant. 3,2L	Betasol	04
N102-1	Areia 3,2L	Betasol	04
N105-1	Azul Celeste 3,2L	Betasol	04
N100-1	Branca 3,2L	Betasol	04
N109-1	Concreto 3,2L	Betasol	04
N101-1	Gelo 3,2L	Betasol	04
N103-1	Marfim 3,2L	Betasol	04
N104-1	Pêssego 3,2L	Betasol	04
N123	Roma 3,2L	Betasol	04
N107-1	Rosa Floral 3,2L	Betasol	04
N106-1	Verde Trop. 3,2L	Betasol	04



## TINTA SPRAY METÁLICA

Ref.	Descrição	Fabricante	Emb.
M.197AL	Alumínio 400ml	Mundial	06
M.97AZM	Azul 400MI	Mundial	06
M.97CBM	Cobre 400MI	Mundial	06
M.197CR	Cromado 400MI	Mundial	06
M.197DO	Dourado 400MI	Mundial	06
M.197GR	Grafite 400MI	Mundial	06
M.197OU	Ouro 400MI	Mundial	06
M.197PR	Prata 400MI	Mundial	06
M.97VDM	Verde 400MI	Mundial	06
M.97VMM	Vermelho 400MI	Mundial	06



## REMOVEDOR TINTA SPRAY

Ref.	Descrição	Fabricante	Emb.
C680194	300ml	Chemicolor	06



## REJUNTAMENTO FARDO C/ 20KG

Ref.	Descrição	Fabricante	Emb.
J.001-1	Abobora	Colafix	01
J.000-9	Azul	Colafix	01
C0291	Azul Celeste	Colafix	01
J.001-0	Bege	Colafix	01
C.06028	Gelo	Colafix	01
J.000-8	Branco	Colafix	01
J.004-4	Bronze	Colafix	01
C.500	Castanho	Colafix	01
J.004-6	Castor	Colafix	01
J.004-0	Cerâmica	Colafix	01
C.0287	Champagne	Colafix	01
J.004-7	Chocolate	Colafix	01
J.001-2	Cinza	Colafix	01
C0305	Cinza Ártico	Colafix	01
J.001-3	Cinza Escuro	Colafix	01
J.004-2	Creme	Colafix	01
J.004-3	Grafite	Colafix	01
C0283	Marfim	Colafix	01
CF60639	Marron Tabaco	Colafix	01
C.221	Mostarda	Colafix	01
C0285	Palha	Colafix	01
J.004-8	Platina	Colafix	01
J.004-5	Pêssego	Colafix	01
J.001-5	Preto	Colafix	01
C.0029	Salmão	Colafix	01
J.005-0	Terra	Colafix	01
J.004-9	Tijolo	Colafix	01
C.182	Verde Ardos	Colafix	01
C.225	Verde Água	Colafix	01



## TINTA SPRAY CAMALEÃO

Ref.	Descrição	Fabricante	Emb.
M.57CAZ	Azul 400MI	Mundial	06
M.57CAM	Amarela 400MI	Mundial	06
M.57CVD	Verde 400MI	Mundial	06
M.57CVM	Vermelho 400MI	Mundial	06



## TINTA SPRAY LUMINOSA

Ref.	Descrição	Fabricante	Emb.
M.97LAM	Amarelo 400ml	Mundial	06
M.97LLA	Laranja 400ml	Mundial	06
M.97LPI	Pink 400ml	Mundial	06
M.97LVD	Verde 400ml	Mundial	06
M.97LVR	Vermelho 400ml	Mundial	06



colorindo imaginações.

Akrosul e New Tintas  
juntas colorindo imaginações.

51. 3474-4850 | 3474-9759 | 3451-9746

contato@akrosul.com.br  
www.akrosul.com.br





TINTA SEMI-BRILHO			
Ref.	Descrição	Fabricante	Emb.
N311-3	Azul Jeans 3,6L	New Tintas	04
N320-1	Azul Zafira 3,6L	New Tintas	04
NA311-1	Flamingo 3,6L	New Tintas	04
N319-1	Verde Amazon 3,6L	New Tintas	04
N310-1	Verde Folha 3,6L	New Tintas	04
N311-4	Azul Jeans 18L	New Tintas	01
N320-2	Azul Zafira 18L	New Tintas	01
NA311-2	Flamingo 18L	New Tintas	01
N319-2	Verde Amazon 18L	New Tintas	01
N310-2	Verde Folha 18L	New Tintas	01

MASSA CORRIDA PVA			
Ref.	Descrição	Fabricante	Emb.
N001-1	900ml	New Tintas	06
N001-2	3,6L	New Tintas	04
N001-3	18L	New Tintas	01

TINTA NEW VINIL PVA			
Ref.	Descrição	Fabricante	Emb.
N226-0	Amar Canário 900MI	New Tintas	06
N200-0	Branca 900MI	New Tintas	06
N223-0	Roma 900MI	New Tintas	06
N226-1	Amar Canário 3,6L	New Tintas	04
N208-1	Amarelo Antigo 3,6L	New Tintas	04
N202-1	Areia 3,6L	New Tintas	04
N205-1	Azul Celeste 3,6L	New Tintas	04
N200-1	Branca 3,6L	New Tintas	04
NA209-1	Concreto 3,6L	New Tintas	04
N201-1	Gelo 3,6L	New Tintas	04
N207-3	Lilás 3,6L	New Tintas	04
N203-1	Marfim 3,6L	New Tintas	04
N209-3	Marrocos 3,6L	New Tintas	04
N204-1	Pêssego 3,6L	New Tintas	04
N223-1	Roma 3,6L	New Tintas	04
NA207-1	Rosa Floral 3,6L	New Tintas	04
N206-1	Verde Tropical 3,6L	New Tintas	04
N226-2	Amar Canário 18L	New Tintas	01
N208-2	Amarelo Antigo 18L	New Tintas	01
N202-2	Areia 18L	New Tintas	01
N205-2	Azul Celeste 18L	New Tintas	01
N200-2	Branca 18L	New Tintas	01
NA209-2	Concreto 18L	New Tintas	01
N201-2	Gelo 18L	New Tintas	01
N207-4	Lilás 18L	New Tintas	01
N203-2	Marfim 18L	New Tintas	01
N209-4	Marrocos 18L	New Tintas	01
N204-2	Pêssego 18L	New Tintas	01
N223-2	Roma 18L	New Tintas	01
NA207-2	Rosa Floral 18L	New Tintas	01
N206-2	Verde Tropical 18L	New Tintas	01

MASSA MULTIPLIQUE			
Ref.	Descrição	Fabricante	Emb.
MMFL340	340g	New Tintas	06
MMFL90	90g	New Tintas	12

TINTA TELHA NEW			
Ref.	Descrição	Fabricante	Emb.
NTCE18	Cerâmica 18L	New Tintas	01
NTEVO18	Verm. Óxido 18L	New Tintas	01

SELADOR ACRÍLICO PIGMENTADO			
Ref.	Descrição	Fabricante	Emb.
N000-1	3,2L	New Tintas	04
N000-2	18L	New Tintas	01

TINTA ZARCÃO			
Ref.	Descrição	Fabricante	Emb.
N002-0	225MI	New Tintas	12
N002-1	900MI	New Tintas	06
N002-2	3,6L	New Tintas	04

TEXTURA ACRÍLICA			
Ref.	Descrição	Fabricante	Emb.
N003-1	900ml	New Tintas	06
N003-2	3,2L	New Tintas	04
N003-3	18L	New Tintas	01


FUNDO ÓLEO			
Ref.	Descrição	Fabricante	Emb.
N008-1	900ml	New Tintas	06
N008-2	3,6L	New Tintas	04

TINTA ASSOALHO			
Ref.	Descrição	Fabricante	Emb.
N701-1	Amarela 900ml	New Tintas	06
N701-2	Amarela 3,6L	New Tintas	04
N702-1	Vermelha 900ml	New Tintas	06
N702-2	Vermelha 3,6L	New Tintas	04

GRAFIATO			
Ref.	Descrição	Fabricante	Emb.
N005-1	3,2L	New Tintas	04
N005-2	14,2L	New Tintas	01

MASSA ACRÍLICA			
Ref.	Descrição	Fabricante	Emb.
N007-1	900ml	New Tintas	06
N007-2	3,6L	New Tintas	04
N007-3	18L	New Tintas	01

TINTA PISO E QUADRA			
Ref.	Descrição	Fabricante	Emb.
N1203	Amarelo 3,6L	New Tintas	04
N050-2	Cinza 3,6L	New Tintas	04
N050-1	Vermelho 3,6L	New Tintas	04



NÓS TEMOS  
AS CORES  
PARA TODOS  
OS ESTILOS.

ESCOLHA  
A SUA.





## TINTA ÓLEO

Ref.	Descrição	Fabricante	Emb.
N507-1	Amarelo 900MI	New Tintas	06
N502-1	Areia 900MI	New Tintas	06
N505-1	Azul Celeste 900 MI	New Tintas	06
N522-0	Azul Del Rei 900MI	New Tintas	06
N513-1	Azul França 900MI	New Tintas	06
N526-0	Azul Horiz. 900MI	New Tintas	06
N500-1	Branca 900MI	New Tintas	06
N517-1	Café 900MI	New Tintas	06
N528-0	Camurça 900MI	New Tintas	06
N527-0	Cinza Escuro 900MI	New Tintas	06
N523-0	Colorado 900MI	New Tintas	06
N515-1	Conhaque 900MI	New Tintas	06
N521-0	Creme 900MI	New Tintas	06
N511-1	Flamingo 900MI	New Tintas	06
N501-1	Gelo 900MI	New Tintas	06
N524-1	Laranja 900MI	New Tintas	06
N529-1	Lilás 900MI	New Tintas	06
N503-1	Marfim 900MI	New Tintas	06
N530-1	Marrocos 900MI	New Tintas	06
N520-0	Marrom 900MI	New Tintas	06
N504-1	Pêssego 900MI	New Tintas	06
N512-1	Platina 900MI	New Tintas	06
N506-1	Preto 900MI	New Tintas	06
N516-1	Tabaco 900MI	New Tintas	06
N510-1	Verde Folha 900MI	New Tintas	06
N525-0	Verde Limão 900MI	New Tintas	06
N509-1	Verde Musgo 900MI	New Tintas	06
N514-1	Verde Nilo 900MI	New Tintas	06
N508-1	Vermelho 900MI	New Tintas	06
N518-1	Verm. Goya 900MI	New Tintas	06
N507-2	Amarelo 3,6L	New Tintas	04
N502-2	Areia 3,6L	New Tintas	04
N505-2	Azul Celeste 3,6L	New Tintas	04
N522-1	Azul Del Rei 3,6L	New Tintas	04
N513-2	Azul França 3,6L	New Tintas	04
N526-1	Azul Horizonte 3,6L	New Tintas	04
N500-2	Branco 3,6L	New Tintas	04
N517-2	Café 3,6L	New Tintas	04
N528-1	Camurça 3,6L	New Tintas	04
N527-1	Cinza Escuro 3,6L	New Tintas	04
N523-1	Colorado 3,6L	New Tintas	04
N515-2	Conhaque 3,6L	New Tintas	04
N521-2	Creme 3,6L	New Tintas	04
N511-2	Flamingo 3,6L	New Tintas	04
N501-2	Gelo 3,6L	New Tintas	04
N524-2	Laranja 3,6L	New Tintas	04
N529-2	Lilás 3,6L	New Tintas	04
N503-2	Marfim 3,6L	New Tintas	04
N530-2	Marrocos 3,6L	New Tintas	04
N520-1	Marrom 3,6L	New Tintas	04
N504-2	Pêssego 3,6L	New Tintas	04
N512-2	Platina 3,6L	New Tintas	04
N506-2	Preto 3,6L	New Tintas	04
N516-2	Tabaco 3,6L	New Tintas	04
N510-2	Verde Folha 3,6L	New Tintas	04
N525-1	Verde Limão 3,6L	New Tintas	04
N509-2	Verde Musgo 3,6L	New Tintas	04
N514-2	Verde Nilo 3,6L	New Tintas	04
N508-2	Vermelho 3,6L	New Tintas	04
N518-2	Vermelho Goya 3,6L	New Tintas	04

## TINTA PROFISSIONAL ACRÍLICA

Ref.	Descrição	Fabricante	Emb.
N626-0	Amar Canário 900MI	New Tintas	06
N627-0	Barcelona 900MI	New Tintas	06
N600-0	Branco 900MI	New Tintas	06
N625-0	Cromo Suave 900MI	New Tintas	06
N624-0	Laran Citric 900ml	New Tintas	06
N628-0	Marrocos 900MI	New Tintas	06
N622-0	Menta 900MI	New Tintas	06
N623-0	Roma 900MI	New Tintas	06
N629-0	Tangerina 900MI	New Tintas	06
N630-0	Vermelho 900MI	New Tintas	06
N626-1	Amar Canário 3,6L	New Tintas	04
N608-1	Amarelo Ant 3,6L	New Tintas	04
N602-1	Areia 3,6L	New Tintas	04
N605-1	Azul Celest 3,6L	New Tintas	04
N611-3	Azul Jeans 3,6L	New Tintas	04
N620-1	Azul Zafira 3,6L	New Tintas	04
N627-1	Barcelona 3,6L	New Tintas	04
N600-1	Branco 3,6L	New Tintas	04
NA609-1	Concreto 3,6L	New Tintas	04
N625-1	Cromo Suave 3,6L	New Tintas	04
NA611-1	Flamingo 3,6L	New Tintas	04
N601-1	Gelo 3,6L	New Tintas	04
N624-1	Laran Citric 3,6L	New Tintas	04
N607-3	Lilás 3,6L	New Tintas	04
N603-1	Marfim 3,6L	New Tintas	04
N628-1	Marrocos 3,6L	New Tintas	04
N622-1	Menta 3,6L	New Tintas	04
N604-1	Pêssego 3,6L	New Tintas	04
N623-1	Roma 3,6L	New Tintas	04
NA607-1	Rosa Floral 3,6L	New Tintas	04
N629-1	Tangerina 3,6L	New Tintas	04
N619-1	Verde Amazo 3,6L	New Tintas	04
N610-1	Verde Folha 3,6L	New Tintas	04
N609-3	Verde Limão 3,6L	New Tintas	04
N606-1	Verde Trop 3,6L	New Tintas	04
N630-1	Vermelho 3,6L	New Tintas	04
N626-2	Amar Canário 18L	New Tintas	01
N602-2	Areia 18L	New Tintas	01
N605-2	Azul Cele 18L	New Tintas	01
N611-4	Azul Jeans 18L	New Tintas	01
N620-2	Azul Zafira 18L	New Tintas	01
N627-2	Barcelona 18L	New Tintas	01
N600-2	Branco 18L	New Tintas	01
NA609-2	Concreto 18L	New Tintas	01
N625-2	Cromo Suave 18L	New Tintas	01
NA611-2	Flamingo 18L	New Tintas	01
N601-2	Gelo 18L	New Tintas	01
N624-2	Laran Citric 18L	New Tintas	01
N607-4	Lilás 18L	New Tintas	01
N603-2	Marfim 18L	New Tintas	01
N628-2	Marrocos 18L	New Tintas	01
N622-2	Menta 18L	New Tintas	01
N604-2	Pêssego 18L	New Tintas	01
N623-2	Roma 18L	New Tintas	01
NA607-2	Rosa Floral 18L	New Tintas	01
N629-2	Tangerina 18L	New Tintas	01
N619-2	Verde Amazon 18L	New Tintas	01
N610-2	Verde Folha 18L	New Tintas	01
N609-4	Verde Limão 18L	New Tintas	01
N606-2	Verde Trop 18L	New Tintas	01
N630-2	Vermelho 18L	New Tintas	01
N608-2	Amarelo Ant 18L	New Tintas	01

## TINTA SEMI BRILHO ACRÍLICA

Ref.	Descrição	Fabricante	Emb.
N326-0	Amar Canário 900MI	New Tintas	06
N327-0	Barcelona 900MI	New Tintas	06
N300-0	Branca 900MI	New Tintas	06
N325-0	Cromo Suave 900MI	New Tintas	06
N324-0	Laran Citric 900M	New Tintas	06
N328-0	Marrocos 900MI	New Tintas	01
N322-0	Menta 900MI	New Tintas	01
N323-0	Roma 900MI	New Tintas	01
N329-0	Tangerina 900MI	New Tintas	01
N330-0	Vermelho 900MI	New Tintas	01
N326-1	Amar Canário 3,6L	New Tintas	04
N308-1	Amarelo Ant 3,6L	New Tintas	04
N302-1	Areia 3,6L	New Tintas	04
N305-1	Azul Celeste 3,6L	New Tintas	04
N327-1	Barcelona 3,6L	New Tintas	04
N300-1	Branca 3,6L	New Tintas	04
NA309-1	Concreto 3,6L	New Tintas	04
N325-1	Cromo Suave 3,6L	New Tintas	04
N301-1	Gelo 3,6L	New Tintas	04
N307-3	Lilás 3,6L	New Tintas	04
N324-1	Laran Citric 3,6L	New Tintas	04
N303-1	Marfim 3,6L	New Tintas	04
N328-1	Marrocos 3,6L	New Tintas	04
N322-1	Menta 3,6L	New Tintas	04
N304-1	Pêssego 3,6L	New Tintas	04
N323-1	Roma 3,6L	New Tintas	04
NA307-1	Rosa Floral 3,6L	New Tintas	04
N329-1	Tangerina 3,6L	New Tintas	04
N321-1	Telha 3,6L	New Tintas	04
N309-3	Verde Limão 3,6L	New Tintas	04
N306-1	Verde Tropical 3,6L	New Tintas	04
N330-1	Vermelho 3,6L	New Tintas	04
N326-2	Amar Canário 18L	New Tintas	01
N308-2	Amarelo Antig 18L	New Tintas	01
N302-2	Areia 18L	New Tintas	01
N305-2	Azul Celeste 18L	New Tintas	01
N327-2	Barcelona 18L	New Tintas	01
N300-2	Branca 18L	New Tintas	01
NA309-2	Concreto 18L	New Tintas	01
N325-2	Cromo Suave 18L	New Tintas	01
N301-2	Gelo 18L	New Tintas	01
N324-2	Laran Citric 18L	New Tintas	01
N307-4	Lilás 18L	New Tintas	01
N303-2	Marfim 18L	New Tintas	01
N328-2	Marrocos 18L	New Tintas	01
N322-2	Menta 18L	New Tintas	01
N304-2	Pêssego 18L	New Tintas	01
N323-2	Roma 18L	New Tintas	01
NA307-2	Rosa Floral 18L	New Tintas	01
N329-2	Tangerina 18L	New Tintas	01
N321-2	Telha 18L	New Tintas	01
N309-4	Verde Limão 18L	New Tintas	01
N306-2	Verde Tropical 18L	New Tintas	01
N330-2	Vermelho 18L	New Tintas	01

## TINTA FOSCA ACRÍLICA

Ref.	Descrição	Fabricante	Emb.
N426-0	Amar Canário 900MI	New Tintas	06
N427-0	Barcelona 900MI	New Tintas	06
N400-0	Branco 900MI	New Tintas	06
N425-0	Cromo Suave 900MI	New Tintas	06
N424-0	Laran Citrico 900MI	New Tintas	06
N428-0	Marrocos 900MI	New Tintas	06
N422-0	Menta 900MI	New Tintas	06
N423-0	Roma 900MI	New Tintas	06
N429-0	Tangerina 900MI	New Tintas	06
N430-0	Vermelho 900MI	New Tintas	06
N426-1	Amar Canário 3,6L	New Tintas	04
N408-1	Amarelo Antigo 3,6L	New Tintas	04
N405-1	Azul Celeste 3,6L	New Tintas	04
N427-1	Barcelona 3,6L	New Tintas	04
NA409-1	Concreto 3,6L	New Tintas	04
N425-1	Cromo Suave 3,6L	New Tintas	04
N401-1	Gelo 3,6L	New Tintas	04
N424-1	Laran Citrico 3,6L	New Tintas	04
N407-3	Lilás 3,6L	New Tintas	04
N403-1	Marfim 3,6L	New Tintas	04
N422-1	Marrocos 3,6L	New Tintas	04
N428-1	Menta 3,6L	New Tintas	04
N404-1	Pêssego 3,6L	New Tintas	04
N423-1	Roma 3,6L	New Tintas	04
NA407-1	Rosa Floral 3,6L	New Tintas	04
N429-1	Tangerina 3,6L	New Tintas	04
N409-3	Verde Limao 3,6L	New Tintas	04
N406-1	Verde Tropical 3,6L	New Tintas	04
N430-1	Vermelho 3,6L	New Tintas	04
N408-2	Amarelo Antigo 18L	New Tintas	01
N426-2	Amar Canário 18L	New Tintas	01
N405-2	Azul Celeste 18L	New Tintas	01
N427-2	Barcelona 18 L	New Tintas	01
NA409-2	Concreto 18L	New Tintas	01
N425-2	Cromo Suave 18L	New Tintas	01
N401-2	Gelo 18L	New Tintas	01
N424-2	Laran Citrico 18L	New Tintas	01
N407-4	Lilás 18L	New Tintas	01
N403-2	Marfim 18L	New Tintas	01
N428-2	Marrocos 18L	New Tintas	01
N422-2	Menta 18L	New Tintas	01
N404-2	Pêssego 18L	New Tintas	01
N423-2	Roma 18L	New Tintas	01
NA407-2	Rosa Floral 18L	New Tintas	01
N429-2	Tangerina 18L	New Tintas	01
N409-4	Verde Limao 18L	New Tintas	01
N406-2	Verde Tropical 18L	New Tintas	01
N430-2	Vermelho 18L	New Tintas	01