

Componentistica Varia

Ricambi per Rimorchi

Carri Botte - Trattatrici a Cingoli



RECHANGES POUR TRACTEURS A CHENILLES - REMORQUES - TONNES À LIQUIDE - AUTRES PIÈCES DE RECHANGE
EXCHANGES FOR TRACK - LAYING TRACTORS - TRAILERS - TANK TRAILER - ASSORTED COMPONENTS
ERSATZTEILEN FUER KETTENSCHLEPPER - ANHAENGERN - TANKWAGEN - SONSTIGE ERSATZTEILE
RECAMBIOS PARA TRACTORES DE ORUGAS - REMOLQUES - CARROS CISTERNA - PIEZAS DE REPUESTO DIVERSAS



Ricambi macchine agricole e giardinaggio

www.cermag.com

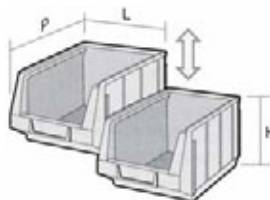
Componentistica varia

ASSORTED COMPONENTS

02

CONTENITORI INDUSTRIALI SOVRAPPONIBILI E COMPONIBILI IN PLASTICA

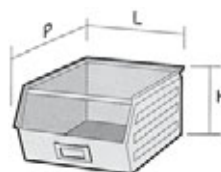
BACS INDUSTRIELS SUPERPOSABLES ET PAR ELEMENTS EN PLASTIQUE
 STACKABLE MODULAR INDUSTRIAL CONTAINERS IN PLASTIC
 INDUSTRIEBOXEN AUS KUNSTSTOFF, ÜBEREINANDER- UND ZUSAMMENSTELLBAR
 CONTENEDORES INDUSTRIALES DE PLÁSTICO SUPERPONIBLES Y COMPONIBLES



ARTICOLO	DIMENSIONE			NOTE
	H mm	L mm	P mm	
61623	75	108	167	SOVRAPPONIBILI INCASTRABILI DA OGNI LATO
61624	126	151	237	
61625	164	213	350	
61626	190	310	490	
61627	250	385	580	
61628	300	450	710	

CONTENITORI INDUSTRIALI SOVRAPPONIBILI IN METALLO

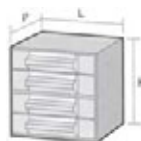
BACS INDUSTRIELS SUPERPOSABLES EN METAL
 STACKABLE INDUSTRIAL CONTAINERS IN METAL
 INDUSTRIEBOXEN AUS METALL; ÜBEREINANDER STELLBAR
 CONTENEDORES INDUSTRIALES SUPERPONIBLES DE METAL



ARTICOLO	DIMENSIONE		
	H mm	L mm	P mm
62412	125	155	240
62413	200	210	360
62414	200	315	505
62415	300	460	720

CASSETTIERE COMPONIBILI

CASIERI PAR ELEMENTI - MODULAR CASES - BEHÄLTERMODULE - CAJONES COMPONIBLES



ARTICOLO	DIMENSIONE			NOTE
	H mm	L mm	P mm	
62418	225	225	225	Abbinabile con i codici 62419 e 62420



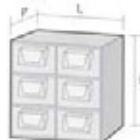
ARTICOLO	DIMENSIONE			NOTE
	H mm	L mm	P mm	
62419	225	225	225	Abbinabile con i codici 62418 e 62420



ARTICOLO	DIMENSIONE			NOTE
	H mm	L mm	P mm	
62420	225	225	225	Abbinabile con i codici 62418 e 62419



ARTICOLO	DIMENSIONE			NOTE
	H mm	L mm	P mm	
62421	228	225	263	Abbinabile solo allo stesso modello



ARTICOLO	DIMENSIONE			NOTE
	H mm	L mm	P mm	
62422	340	340	270	Abbinabile solo allo stesso modello



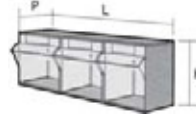
ARTICOLO	DIMENSIONE			NOTE
	H mm	L mm	P mm	
62423	228	562	390	Abbinabile solo allo stesso modello

CASSETTIERE PER ESPOSITORI

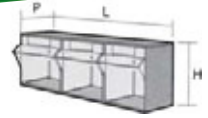
CASIERI POUR PRESENTOIRS - CASES FOR DISPLAY STAND - LAGER BOXEN FÜR DISPLAY STANDER - CAJONES PARA EXHIBIDORES



ARTICOLO	DIMENSIONE		
	H mm	L mm	P mm
62424	78	600	68



ARTICOLO	DIMENSIONE		
	H mm	L mm	P mm
61621	112	600	96



ARTICOLO	DIMENSIONE		
	H mm	L mm	P mm
61622	168	600	140



ARTICOLO	DIMENSIONE		
	H mm	L mm	P mm
61629	206	600	178



ARTICOLO	DIMENSIONE		
	H mm	L mm	P mm
61630	242	600	210

ESPOSITORI PER CASSETTIERE

PRESENTOIRS POUR CASIERS - DISPLAY STAND FOR MODULAR CASES - DISPLAY STÄNDER FÜR LAGER BOXEN - EXHIBIDORES PARA CAJONES

ESPOSITORE DA BANCO

PRESENTOIR DE COMPTOIR
COUNTER DISPLAY STAND
DISPLAYSTAND FÜR WERKBANK
EXHIBIDOR DE BANCO



ESEMPIO

ARTICOLO	DIMENSIONE		
	H mm	L mm	P mm
61631	500	600	150

ESPOSITORE A PARETE

PRESENTOIR MURAL
WALL-MOUNTED DISPLAY STAND
DISPLAYSTAND FÜR DIE WANDMONTAGE
EXHIBIDOR DE PARED



ESEMPIO

ARTICOLO	DIMENSIONE		
	H mm	L mm	P mm
61632	1000	600	40

ESPOSITORE CON BASE

PRESENTOIR AVEC BASE
DISPLAY STAND WITH BASE
DISPLAYSTAND MIT UNTERGESTELL
EXHIBIDOR CON BASE



ESEMPIO

ARTICOLO	DIMENSIONE		
	H mm	L mm	P mm
61633	1950	600	325

ESPOSITORE BIFRONTE

PRESENTOIR DOUBLE FACE
TWO-SIDED DISPLAY STAND
DISPLAYSTAND MIT ZWEI FRONTSEITEN
EXHIBIDOR BIFRONTAL



ESEMPIO

ARTICOLO	DIMENSIONE		
	H mm	L mm	P mm
62426	1750	600	380

Articoli adattabili alle seguenti marche:

Componentistica varia

ASSORTED COMPONENTS

02

KIT CARRELLI E ARMADI

KIT CHARIOTS ET ARMOIRS - KIT TROLLEY AND BOXES - MOBILER MODULBOXEN STÄNDER - KIT CARRIOTS Y ARMARIOS

KIT CARRELLO COMPOSTO DA 80 CASSETTI


KIT CHARIOT COMPOSE DE 80 TIROIRS
TROLLEY KIT WITH 80 BOXES
BAUSATZ ROLLSTAND MIT 80 LAGERBOXEN
KIT CARRO COMPUESTO POR 80 CAJONES



ARTICOLO	DIMENSIONE			COMPOSTO DA:
	H mm	L mm	P mm	
62427	1300	610	610	n°2 art.62424, n°4 art.61621, n°6 art.61622, n°2 art.61629

KIT ARMADIO COMPOSTO DA 225 CASSETTI

KIT ARMOIRE COMPOSE DE 225 TIROIRS
CUPBOARD KIT WITH 225 BOXES
BAUSATZ SCHRANK MIT 225 LAGERBOXEN
KIT ARMADIO COMPUESTO POR 225 CAJONES



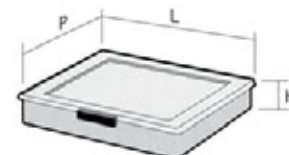
ARTICOLO	DIMENSIONE			COMPOSTO DA:
	H mm	L mm	P mm	
62428	1950	1250	600	n°16 art.61621, n°11 art.61622, n°16 art.61629

ORGANIZER PORTA MINUTERIE CON VASCHETTE ESTRAIBILI

BOÎTE DE PIÈCES AVEC CASIERS AMOVIBLES - CASE FOR FINDINGS WITH EXTRACTABLE BOXES
BEHÄLTER FÜR KLEINTEILE MIT REGISTER UNTERTEILUNG - ORGANIZER PORTA MENUDENCIAS CON TINAS EXTRAIBLES



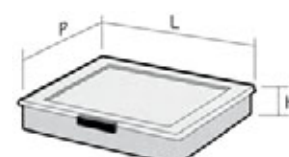
ARTICOLO	DIMENSIONE		
	H mm	L mm	P mm
62429	40	190	155



ARTICOLO	DIMENSIONE		
	H mm	L mm	P mm
62430	55	240	186



ARTICOLO	DIMENSIONE		
	H mm	L mm	P mm
62431	55	325	260



ARTICOLO	DIMENSIONE		
	H mm	L mm	P mm
62432	70	400	340

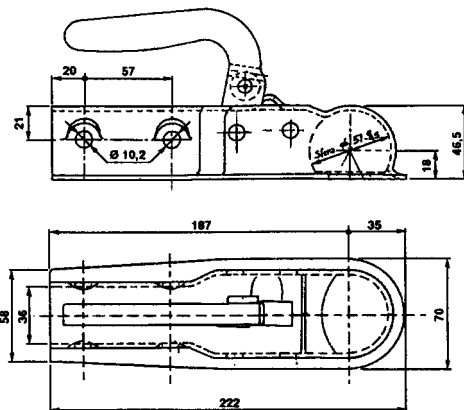
TESTINE AGGANCIO A CAVITÀ SFERICA (Modelli omologati per la circolazione stradale)

TETES D'ATTELAGE A CAVITE SPHERIQUE (modèles homologués pour la circulation routière)

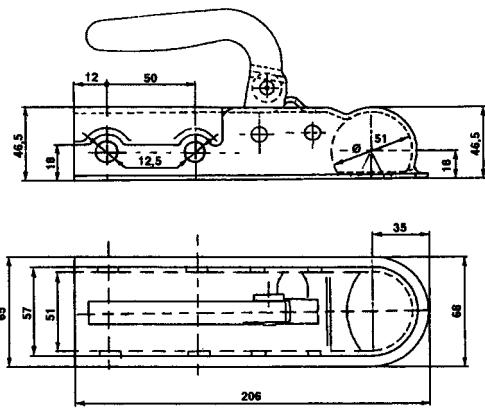
SPHERIC RECESS COUPLING HEAD (homologated)

KUPPLUNGSKOPF MIT SPHÄRISCHEM HOHLRAUM (strassenverkehrs homologiert)

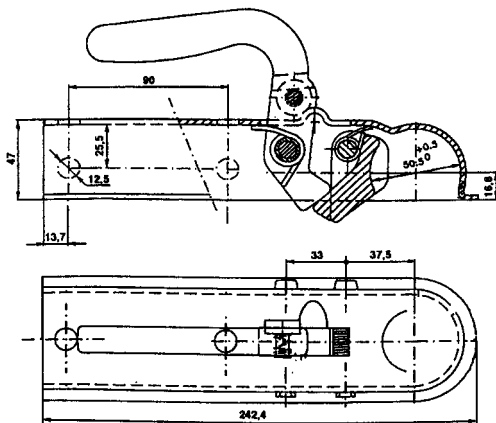
CABELITA ACOPLE A LAVIDAD ESFERICA (modelos homologados para la circulacion estradal)



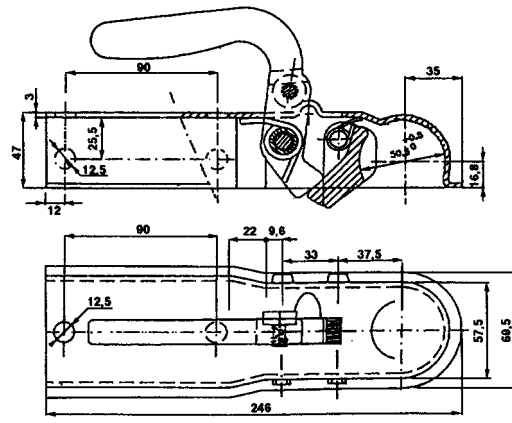
ARTICOLO	ATTACCO POSTERIORE	ATTACCO ANTERIORE	MASSA TRAINABILE	OMOLOGAZIONE
62433	Ø 35 mm	sferico Ø50	3.500 kg	DGM 46513/R2S



ARTICOLO	ATTACCO POSTERIORE	ATTACCO ANTERIORE	MASSA TRAINABILE	OMOLOGAZIONE
62434	Ø 50 mm	sferico Ø50	3.500 kg	DGM 48547/R2S



ARTICOLO	ATTACCO POSTERIORE	ATTACCO ANTERIORE	MASSA TRAINABILE	OMOLOGAZIONE
62435	quadro 50	sferico Ø50	1.000 kg	DGM 51252/R1



ARTICOLO	ATTACCO POSTERIORE	ATTACCO ANTERIORE	MASSA TRAINABILE	OMOLOGAZIONE
62436	quadro 60	sferico Ø50	1.000 kg	DGM 51254/R1

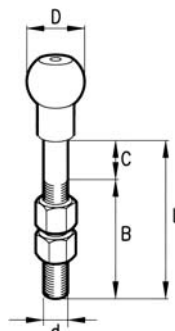
PERNO TRAINO A SFERA

AXE D'ATTELAGE A SPHESE

BALL TOWING PIN

KUGELBOZENPFANNE

PERNO TIRO CON ROTULA



NOTA: Non omologati per la circolazione su strada

ARTICOLO	d	D mm	L mm	B mm	C mm
62437	22x1,5	50	125	55	-

Articoli adattabili alle seguenti marche:

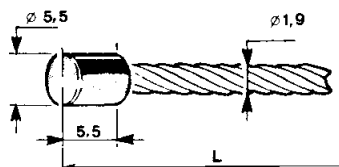


Componentistica varia

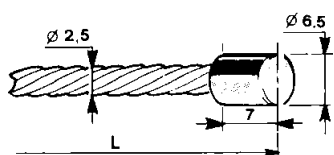
ASSORTED COMPONENTS

CAVI: GAS - FRIZIONE - FRENI

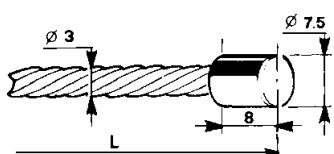
CABLE: ACCELERATEUR, EMBRAYAGE et FREIN - CABLE: GAS, BRAKE and CLUTCH - GASZUG, KUPPLUNGZUD und BREMSZUG - CABLE: ACELERADOR, EMBRAGUES y FRENO



ARTICOLO	LUNGHEZZA FILO mm	DIAMETRO Ø mm
60008	1000	1,9
60009	2000	1,9
60010	2500	1,9
60011	3000	1,9



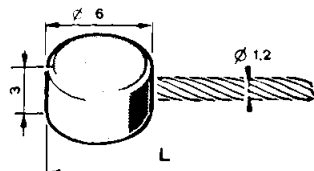
ARTICOLO	LUNGHEZZA FILO mm	DIAMETRO Ø mm
60012	1000	2,5
60013	1500	2,5
60014	1750	2,5
60015	2200	2,5
60016	2500	2,5
60017	3000	2,5



ARTICOLO	LUNGHEZZA FILO mm	DIAMETRO Ø mm
60018	1000	3
60019	1500	3
60020	1750	3
60021	2200	3
60325	2500	3
62404	3000	3

FILO ACCELERATORE CON TESTA PIATTA Ø 6x3

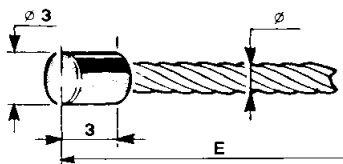
CABLE ACCELERATEUR A TETE PLATE Ø 6x3
THROTTLE CABLE WITH FLAT END Ø 6x3
GASKABEL MIT FLACHKOPF Ø 6x3
CABLE ACELERADOR CON CABEZA PLANA Ø 6x3



ARTICOLO	LUNGHEZZA FILO mm	DIAMETRO Ø mm
60001	2200	1,2
60002	2500	1,2
60003	3000	1,2
60004	1000	1,6
60005	2000	1,6
60006	2500	1,6
60007	3000	1,6

FILO ACCELERATORE CON TESTA CILINDRICA Ø 3x3

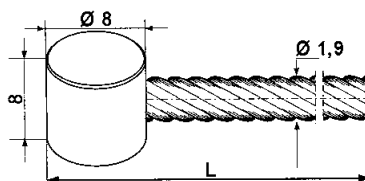
CABLE ACCELERATEUR A TETE CYLINDRIQUE Ø 3x3
THROTTLE CABLE WITH CYLINDRICAL END Ø 6x3
GASKABEL MIT ZYLINDERKOPF Ø 3x3
CABLE ACELERADOR CON CABEZA CILINDRICA Ø 3x3



ARTICOLO	LUNGHEZZA FILO mm	DIAMETRO Ø mm
61892	2000	1,2
61893	2500	1,2

CAVI CON BARILOTTO

CABLES A BARILLET
CABLES WITH SLEEVES
KABEL MIT ZUGANKER
CABLES CON PUNTA CILINDRICA



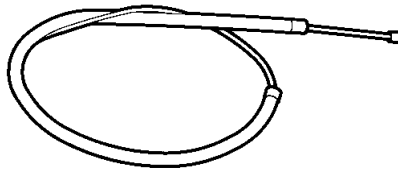
ARTICOLO	LUNGHEZZA FILO mm	DIAMETRO Ø mm
62997	2000	1,9
62998	2500	1,9
62999	3000	1,9

segue CAVI: GAS - FRIZIONE - FRENI

CABLE: ACCELERATEUR, EMBRAYAGE et FREIN - CABLE: GAS, BRAKE and CLUTCH - GASZUG, KUPPLUNGZUD und BREMSZUG - CABLE: ACELERADOR, EMBRAGUES y FRENO

CAVI ACCELERATORE CON GUAINA

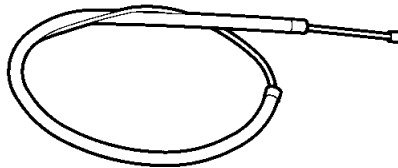
CABLES ACCELERATEUR AVEC GAINES
THROTTLE CABLES COMPLETE WITH SHEATHS
GASKABEL KOMPLETT MIT HÜLLEN
CABLES ACELERADOR CON REVESTIMIENTOS



ARTICOLO	LUNGH. CAVO mm	Ø CAVO mm	LUNGH. GUAINA mm	Ø GUAINA mm
60039	1150	1,6	950	5
60040	2200	1,6	2000	5
60041	1500	1,6	1300	5

CAVI FRIZIONI CON GUAINA

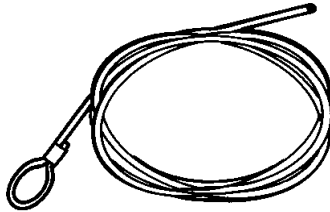
CABLES EMBRAYAGE AVEC GAINES
CLUTCH CABLES COMPLETE WITH SHEATHS
KUPPLUNGSKABEL KOMPLETT MIT HÜLLEN
CABLES EMBRAGUES CON REVESTIMIENTOS



ARTICOLO	LUNGH. CAVO mm	Ø CAVO mm	LUNGH. GUAINA mm	Ø GUAINA mm
62548	1250	2,5	1000	7
63549	1500	2,5	1250	7
63550	1750	2,5	1500	7
63551	2200	2,5	2000	7

CAVO FRENO CON TESTA A CAPPIO

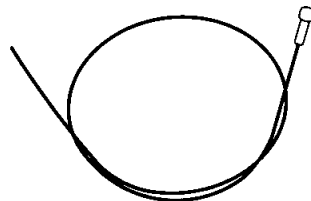
CABLE FREIN AVEC TETE A BOUCLE
BRAKE CABLE WITH LOOP END
BREMSKABEL MIT RINGKOPF
CABLE FRENO CON LAZO DE EXTREMIDAD



ARTICOLO	LUNGHEZZA CAVO mm	DIAMETRO Ø mm
60671	1500	3
61894	2000	3
60624	2500	3

CAVO FRIZIONE - FRENO A CANNUCCIA

CABLE EMBRAYAGE - FREIN A EMBOUT
CLUTCH - BRAKE CABLE
KUPPLUNGS-/BREMSKABEL MIT EINSATZ
CABLE EMBRAGUE - FRENO DE CANUTO



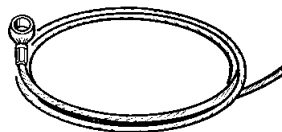
ARTICOLO	LUNGHEZZA CAVO mm	DIAMETRO Ø mm
61895	2000	3

APPLICAZIONI:

Motocoltivatori e Trattorini **PASQUALI**

CAVO CON OCCHIELLO PER FRENO E SBLOCCAGGIO DIFFERENZIALE

CABLE AVEC OEILLET POUR FREIN ET DEBLOCAGE DIFFERENTIEL
CABLE WITH EYELET FOR BRAKES AND DIFFERENTIAL DISENGAGEMENT
KABEL MIT ÖSE FÜR BREMSE UND DIFFERENTIALFREIGABE
CABLE CON OJAL PARA FRENO Y DESBLOQUEO DIFERENCIAL



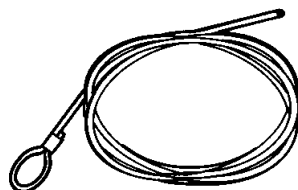
ARTICOLO	LUNGHEZZA CAVO mm	DIAMETRO Ø mm
60685	2000	3

APPLICAZIONI: Motocoltivatori **GOLDONI**

Cod. originale: 00023361 - 00007483

CAVO FRIZIONE CON CAPPIO

CABLE EMBRAYAGE A BOUCLE
CLUTCH CABLE WITH LOOP
KUPPLUNGSKABEL MIT RING
CABLE EMBRAGUE CON LAZO

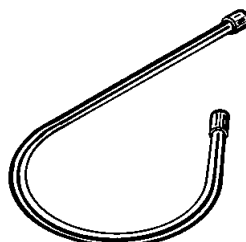


ARTICOLO	LUNGHEZZA CAVO mm	DIAMETRO Ø mm	NOTE
61896	1500	4	19 capi tipo rigido
61897	1500	4	49 capi tipo fless.

APPLICAZ.: Trattorini **CARRARO ANTONIO**

GUAINA FLESSIBILE

GAINES SOUPLE
FLEXIBLE SHEATH
FLEXIBLE HÜLLE
REVESTIMIENTO FLEXIBLE



ARTICOLO	PER FUNE Ø mm	Ø ESTERNO mm	LUNGH. Ø mm
60701	Da 2,5 a 3	8	1000

Articoli adattabili alle seguenti marche:

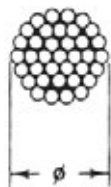
Componentistica varia

ASSORTED COMPONENTS

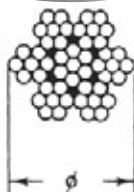
02

CAVO IN ACCIAIO ZINCATO

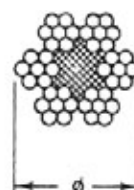
CABLE ACIER
WIRE ROPE
VERZINKTE STAHLSEILE
SOGAS CNCADAS DE ACERO



FUNE SPIROIDALE CON 19 FILI
FORMAZIONE: 1 + 6 + 12



FUNE SPIROIDALE CON 49 FILI
FORMAZIONE: (1 + 6) x 7



FUNE A TREFOLI CON 42 FILI E
1 ANIMA IN FIBRA TESSILE
FORMAZIONE: A + 6 (1 + 6)

ARTICOLO	DIAMETRO FUNE mm	LUNGHEZZA mt
60024	Ø 1,2	100
60025	Ø 1,6	100
60026	Ø 1,9	100
60027	Ø 2,5	100
60028	Ø 3	50
60032	Ø 4	50
60033	Ø 5	50

ARTICOLO	DIAMETRO FUNE mm	LUNGHEZZA mt
63524	Ø 3	50
60029	Ø 4	50
60030	Ø 5	50
60031	Ø 6	50

ARTICOLO	DIAMETRO FUNE mm	LUNGHEZZA mt
60034	Ø 5	50
60035	Ø 6	50
60036	Ø 8	50

GUAINA FLESSIBILE RICOPERTA IN VIPLA (rotoli da 50 m)

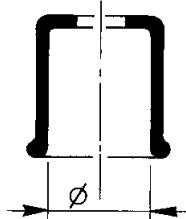
GAINES FLEXIBLE
FLEXIBLE SHEAT
SEILHÜLLE
VAINA FLEXIBLE CUBIERTA CON VIPLA



ARTICOLO	PER TIPO DI FUNE DIAMETRO mm	DIAMETRO ESTERNO mm	ROTOLO mt
60042	Ø 1,2 a 1,6	Ø 5	50
60043	Ø 1,6 a 1,9	Ø 6	50
60044	Ø 1,9 a 2,5	Ø 7	50
60045	Ø 2,5 a 3	Ø 8	50
60046	Ø 3,5 a 4	Ø 10	50
60047	Ø 4 a 5	Ø 12	50
60048	Ø 5 a 6	Ø 13	50
60049	Ø 8	Ø 16	50

TERMINALE PER GUAINA

ARRETOIR POUR GAINES
SHEATH STOP
SEILHÜLLENKOPF
FINES PARA VAINA



ARTICOLO	PER GUAINA Ø ESTERNO mm
60050	Ø 5
60051	Ø 6
60052	Ø 7
60053	Ø 8
60054	Ø 10
60055	Ø 12
60056	Ø 13
60057	Ø 16

FERMO PER GUAINA

ARRETOIR POUR GAINES
SHEATH HOLDFAST
SEILHÜLLENHALTERUNG
RETEN PARA VAINA



ARTICOLO	PER GUAINA Ø ESTERNO mm
60058	Ø 5
60059	Ø 6
60060	Ø 7
60061	Ø 8
60062	Ø 10
60063	Ø 12
60064	Ø 13

RADANCE ZINCATE

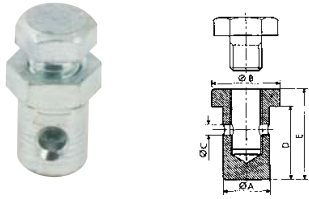
COSSES POUR CABLES
WIRE ROPE THIMBLES
KAUSCHEN VERZINKT
OJAL PORTACABLE CINCADO



ARTICOLO	PER CAVI
60066	Ø 4
60067	Ø 5
60068	Ø 6
60069	Ø 8

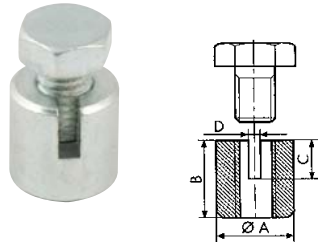
MORSETTI VARI

ARRETOIR CABLE - CABLE HOLDFAST - SEILKLEMMSCHRAUBEN - BORNES

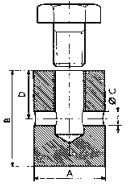


ARTICOLO	Ø A	Ø B	Ø C	D	E	Vite
60074	7	CH8	2	9	11	M5x8
62991*	7	CH8	2	9	11	M5x8
62992	8	CH8	2,3	13	16	M5x10

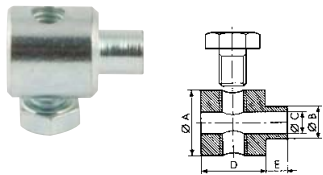
* con pastiglia



ARTICOLO	Ø A	B	C	D	Vite
60075	10	10	5	2	M5x8



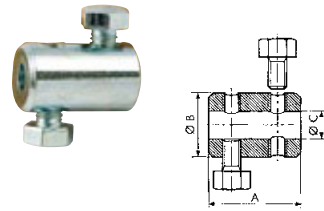
ARTICOLO	A	B	Ø C	D	Vite
62987	5,5	9	2	4,5	M4x6TC
62988	7	9	2,3	4,5	M4x6TE
60076	8	11	2,5	5,5	M5x8TE
62989	9	12	2,8	6	M5x8TE
60077	10	15	3,3	7,5	M6x10TE



ARTICOLO	Ø A	Ø B	Ø C	D	E	Vite
62982	7	4	2,5	8	3	M4x6
62983	8	5	3	8	3	M4x6
62984	10	6	3,5	9	4	M5x8
60078	12	6,5	4	11	5	M5x8



ARTICOLO	DESCRIZIONE
60081	Morsetto leva per filo freno-frizione Ø 4 mm.



ARTICOLO	A	Ø B	Ø C	Vite
60080	15	12	2,5	M5x8




ARTICOLO	DESCRIZIONE
60079	Morsetto CH17 con 2 rondelle per cavo Ø 3 / 3,5 mm.

MORSETTI SERRAFILO

ARRÊTOIRS
WIRE ROPE CLIPS
SEILKLEMMSCHRAUBEN
BORNES



ARTICOLO	TIPO
60070	Ø 2,5 a 3



ARTICOLO	Ø A	B	Ø C	Ø D	E	Ø mm
60082	8	8	6	2,5	6	VESPA
60083	10	14	7,5	4	7	2,5 / 3
60084	10	17	7,5	4	7	2,5 / 3
62996	11	17	7,5	4,5	7,5	3

BARILOTTI

ARRÊTOIRS - HOLDFAST - SEILZUGANKERUNG - RETENES



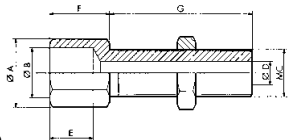

ARTICOLO	TIPO	DIMENSIONI
60085	BCS	12x22



ARTICOLO	TIPO	DIMENSIONI
60086	Fresato	Ø 10

REGISTRO PER GUAINA

REGLAGE GAINÉ
SHEATH-ADJUSTER
EINSTELLSCHRAUBE
REGLAJE PARA VAINA



N.B.: I registri sono forniti completi di dado.

ARTICOLO	DIMENSIONI	Ø A	Ø B	MC	Ø D	E	F	G
62978	M5x28	CH8	6,75	M5	2,5	6	8	20
60087	M6x28	CH8	6,75	M6	3	6	8	20
62979	M6x36	CH8	6,75	M6	3	6	8	28
62980	M6x40	CH10	8,5	M6	3	7,5	10	30
62981	M8x36	CH10	7	M8	3,5	7,5	10	26
60088	M8x38	CH12	9,5	M8	4	8	11	27
60089	M10x42	CH14	9,5	M10	4,5	9	12	30
60090	M10x1x42	CH14	9,5	M10x1	4,5	9	12	30
60091	M12x60	CH17	15	M12	6,5	13	17	43
60092	M12x1,5x60	CH17	15	M12x1,5	6,5	13	17	43
60093	M14x63	CH19	17	M14	9	14	19	44




ARTICOLO	Ø A	B	Ø C	Vite
62995	5,5	3,6	2	M4x4



ARTICOLO	A	Ø B	Ø C	Vite
62985	20	12	4	M5x8



ARTICOLO	TIPO
62986	per ciclo



ARTICOLO	Ø A	Ø B	Ø C	D	E	Ø mm
62986	12	6	4	20	6	M5x8



ARTICOLO	TIPO
62993	per ciclo

Articoli adattabili alle seguenti marche:



Componentistica varia

ASSORTED COMPONENTS

MORSETTI A CAVALLOTTO ZINCATI

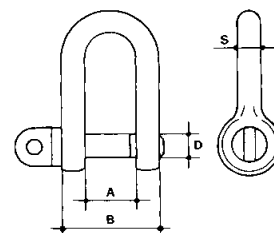
SERRE-CABLE ZINGUE
WIRE ROPE CLIPS
SEILKLEMMEN VERZINKT DIN 749
BORNES A HORQUILLA DE BLOQUE CINCADA



ARTICOLO	MISURE		Ø FUNE
	mm	FILETTO	
60094	3	4 MA	3-4
61649	5	5 MA	4-5
60095	6	5 MA	5-6
60096	8	6 MA	6-8
60097	10	8 MA	8-10
60098	12	10 MA	10-12
60099	14	10 MA	12-14
60100	16	12 MA	14-16
60101	20	12 MA	16-20
60102	24	14 MA	20-24

GRILLI ZINCATI

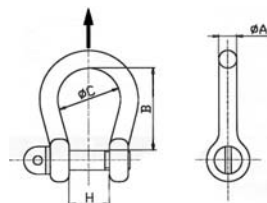
MANILLES A VISSER
"D" SHACKLES
VERZINKTE SCHÄKEL
HORQUILLAS CINCADAS



ARTICOLO	MISURE	A	B	D	S	CARICO LAVORO kg
60065	6	11	23	6M	6	100
60261	8	16	32	8M	8	250
60239	10	19	38	10M	9	400
60262	12	27	49	12M	12	630
60072	14	28	53	14M	14	750
60073	16	31	62	16M	16	1000
60327	20	37	68	20M	17	1600

GRILLI A LIRA

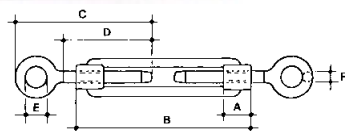
MANILLES
SHACKLES
SCHÄKEL
HORQUILLAS



ARTICOLO	A	B	C	H	CARICO LAVORO kg
61913	6	24	18	12	90
61914	8	32	24	16	180
61915	10	40	30	20	270
61916	12	49	36	25	450
61917	14	57	42	28	550
61918	16	64	48	32	750
61919	20	80	60	38	1000

TENDITORI A DUE OCCHI

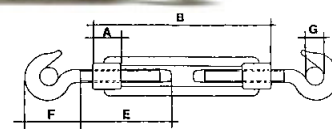
TENDEURS
TURNBUCKLES
SEILSPANNER
TENSOR CON DOS ARGOLLAS DE ENGANCHE



ARTICOLO	MISURE	A	B	C	D	E	F
60328	6M	10	85	73	47	10	4,5
60329	8M	14	110	94	60	11	6
60330	10M	15	130	110	70	14	7
60331	12M	18	140	114	70	15	8
60332	16M	23	190	160	100	25	13
60333	20M	30	220	172	105	25	14

TENDITORI A DUE GANCI

TENDEURS A 2 CROCHETS OUVERTS
OPEN HOOKS TURNBUCKLES
ZWEIHAKENSEILSPANNER
TENSOR CON DOS GANCHOS



ARTICOLO	Ø FILETTO mm	PORT. Wh	A mm	B mm	D mm	E mm	G mm	LUNGH. MIN. mm	LUNGH. MAX mm
61592	6	1/4	160	103	47	50	8	135	180
61593	8	5/16	275	14	110	51	9	148	210
61594	10	3/8	400	15	130	63	11	175	265
61595	12	1/2	700	18	140	66	14	195	283
61596	16	5/8	1200	23	190	100	16	295	427
61597	20	3/4	1750	30	220	105	18	315	451

TIRAFILI PER AGRICOLTURA

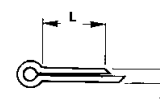
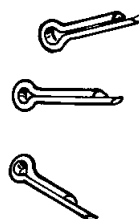
TENDEURS DE CABLE
WIRE TURNBUCKLES
SEILWINDE
TENSOR DE CABLE



ARTICOLO	MISURE	TIPO	LUNGHEZZA mm	LARGHEZZA mm
60336	1	Piccolo	85	28
60337	2	Medio	100	28
60338	3	Grande	115	28

COPPIGLIE

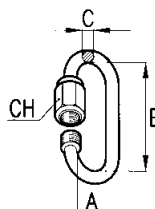
GOUPILLES
CLIPS
FEDERVORSTECKER
GRUPILLAS



ARTICOLO	Ø x L
61302	1x20
61303	1,5x30
61304	2x40
61305	2,5x40
61306	3x50
61307	3,5x50
61308	4x50
61310	5x60
61311	5,5x60
61312	6x70
61313	8x90

MAGLIE RAPIDE ZINCATE

MAILLONS RAPIDES GALVANISEES
GALVANIZED QUICK LINKS
KETTENOTGLIEDER VERZINKT
ESLABONES RAPIDOS CINCADO



ARTICOLO	MISURA	A mm	B mm	C mm	ch. «S» mm
61882	3,5	10	30	3,5	7
61883	4	12	33	4	8
61884	5	13	40	5	9
61885	6	15	46	6	11
61886	7	16	52	7	12,5
61887	8	17,5	58	8	14
61888	9	19	62	9	15
61889	10	20,5	69	10	17
61890	12	23,5	80,5	12	19

FALSE MAGLIE ZINCATE PER CATENE

FAUSSE-MAILE ZINGUEE POUR CHAINES
GALVANIZED FALSE CHAIN QUICK LINKS
GEÖFFNETES VERZINKTES KETTENGLIED
FALSOS ZSLABONES CINCADOS PARA CADENAS



ARTICOLO	Ø FILO mm	A mm	B mm
61901	4	24	7,5
61902	5	28	9,5
61903	6	32	12
61904	7	36	14
61905	8	40	17
61906	10	51	23

MOSCHETTONI ZINCATI TIPO POMPIERE

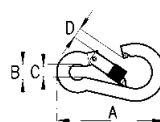
MOSQUETON ZINGUÉ
GALVANIZED SPRING-CLIPS
VERZINKTE SCHNALLENFEDER
GANCHOS DE RESORTE CINCADAS



ARTICOLO	MISURA	A mm	B mm	C mm	D mm	L mm	CARICO DI LAVORO
60763	5x50	8	16	7	5	50	200
60764	6x60	9	18	8	6	60	300
60765	7x70	11	22	8	7	70	400
60766	8x80	12	23	9	8	80	600
60767	9x90	13	26	9	9	90	700
60768	10x100	14	30	12	10	100	900
60769	11x120	18	36	18	11	120	1100

MOSCHETTONI ZINCATI POMPIERE CON GHIERA

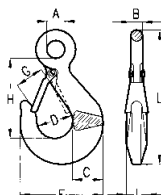
MOSQUETON ZINGUÉ
GALVANIZED SPRING-CLIPS
VERZINKTE SCHNALLENFEDER
GANCHOS CINCADOS CON RACOR



ARTICOLO	Ø FILO mm	A mm	B mm	C mm	D MAX mm	CARICO DI LAVORO kg
61910	6	60	9	6,8	6,5	50
61911	8	80	12,5	10,5	8	125
61912	10	100	15	11,8	12	200

GANCI DI SOLLEVAMENTO AD OCCHIO UNI 4395 CON SICUREZZA

CROCHETS A OEIL
EYE HOOKS
LASTHAKEN
GANCHOS A OJO DE ACERO AL CARBONO

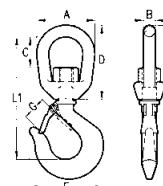


CON SICURA

ARTICOLO	POR TATA kg	A mm	B mm	C mm	D mm	E mm	G mm	H mm	I mm	L mm
60339	250	12,0	7,5	19,5	23,0	53,5	15,0	64,0	13,0	88,5
60340	500	16,0	10,0	26,0	31,0	71,5	22,0	85,0	17,0	117,5
60341	1000	20,0	13,5	36,0	42,0	98,0	25,0	116,0	23,5	160,5
60342	1600	26,0	16,0	42,5	50,0	116,0	31,0	138,0	28,0	190,5
61928	2500	32,0	20,0	53,5	62,0	145,0	39,0	174,0	35,0	240,0

GANCI GIREVOLI AL CARBONIO CON SICURA

CROCHETS TOURNANTS
REVOLVING HOOKS WITH SAFETY
DREHBARER SICHERUNGSHAKEN
GANCHOS VOLTEABLES AL CARBONO CON SEGURO



ARTICOLO	POR TATA kg	A mm	B mm	C mm	D mm	L mm	F mm	G mm	L1 mm
61929	750	32	10	34	64	152	73	25	124
61930	1000	38	13	34	82	170	81	27	136
61931	2000	50	18	47	110	220	104	32	173
61932	3000	57	20	55	127	262	125	38	205

CATENA DI TRAINO O SOLLEVAMENTO

CHAINE DE REMORQUAGE OU RELEVAGE
HITCH CHAIN OF LIFTING UP
KETTE MIT ZUGHAKEN
CADENA DE TIRO O LEVANTAMIENTO



ARTICOLO	LUNGH. MT.	Ø MAGLIA	PORTATA KG.
61933	2,20	10	1000
61934	3,20	10	1000

Articoli adattabili alle seguenti marche:

Componentistica varia

ASSORTED COMPONENTS

SNODI IN ACCIAIO

ARTICULATIONS EN ACIER - STEEL ARTICULATIONS - KUGELGELENKE - CHARNELAS DE ACERO

SNODI ANGOLARI

ARTICULATIONS D'ANGLE
ANGULAR ARTICULATIONS
WINKELGELENKE
ARTICULACIONES ANGULARES



ARTICOLO FILETTO DX	ARTICOLO FILETTO SX	MISURA
61719	62894	M5x0.8
61149	62895	M6x1
61150	62896	M8x1.25
61151	62897	M10x1.5
61720	62898	M14x1.5

SNODI ANGOLARI (VERSIONE LUNGA)

ARTICULATIONS D'ANGLE (VERSION LONGUE)
ANGULAR ARTICULATIONS (LONG VERSION)
WINKELGELENKE (LANGE VERSION)
ARTICULACIONES ANGULARES (VERSION LARGA)



ARTICOLO FILETTO DX	ARTICOLO FILETTO SX	MISURA
63488	63491	M6x40
63489	63492	M8x45
63490	63493	M10x45

SNODI ASSIALI

ARTICULATIONS AXIALES
AXIAL ARTICULATIONS
AXIALGELENKE
ARTICULACIONES AXIALES

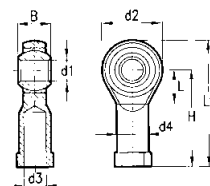
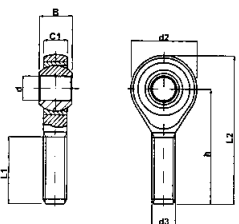


ARTICOLO FILETTO DX	MISURA
63494	M5
63495	M6
63496	M8
63497	M10
63498	M12
63499	M14x1,5

TESTE A SNODO AUTOLUBRIFICANTI IN ACCIAIO-ACCIAIO

TETE A ROTULE AUTOLUBRIFIANTE
SELF-LUBRICATING ROD ENDS
GELENKÖPFE WARTUNGSFREI
CABEZAS AUTOENGRASANTE CON CHARNELA

Autolubrificanti, esenti da manutenzione.
Ridotto aumento di gioco durante il funzionamento.
Valori di coppia resistenti, limitati e costanti nel tempo.
Possibilità di funzionamento in presenza o in immersione di olio.
Temperatura di lavoro: -30° + 150°.




ARTICOLO FILETTO DX	ARTICOLO FILETTO SX	d3 mm	H mm	L2 mm	D2 mm	D mm	L1 mm	B mm	CARICO STATICO (daN)
62399	62903	M6	36	46	20	6	21	9	400
62400	62904	M8	42	54	24	8	25	12	800
62401	62905	M10	48	62	28	10	28	14	1300
62402	62906	M12	54	70	32	12	32	16	1700

ARTICOLO FILETTO DX	ARTICOLO FILETTO SX	d1 mm	d2 mm	d3 mm	d4 mm	B mm	L mm	H mm	Lt mm	CARICO STATICO (daN)
61935	62899	6	20	M 6	10	9	11	30	40	700
61936	62900	8	24	M 8	12,5	12	13	36	48	1200
61937	62901	10	28	M 10	15	14	15	43	57	1400
61938	62902	12	32	M 12	17,5	16	17	50	66	1900

BARRE FILETTATE PER IMPIEGHI GENERICI

BARRES FILETEES
THREADED BARS
GEWINDESTANGEN VERZINKT
BARRA FILETADA PARA USOS GENÉRICOS



ARTICOLO	Ø D	DESCRIZIONE
61939	M6 x 1	Fornite in lunghezza da mt. 1 (1000 mm) zincate. Costruite secondo la normativa DIN975.
61940	M8 x 1,25	
61941	M10 x 1,5	
61942	M12 x 1,75	
61943	M14 x 2	
61944	M16 x 2	
61945	M18 x 2,5	
61946	M20 x 2,5	
61947	M22 x 2,5	
61948	M24 x 3	

CARRUCOLE E BOCCOLA PER AUTOCARICANTI

POULIES ET DOUILLE POUR AUTOCHARGEUSES - SHEAVES AND BUSHES FOR SELF-LOADERS - FLASCHENZÜGE UND BUCHSE FÜR SELBSTLADER - POLEAS Y CASQUILLOS PARA AUTOCARGADORES



CARRUCOLE



CARRUCOLA CON GOLA



BOCCOLA

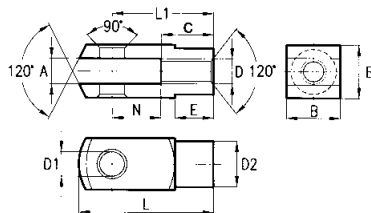
ARTICOLO	Ø ESTERNO mm	Ø INTERNO mm
61715	60	20
61716	60	25

ARTICOLO	Ø ESTERNO mm	Ø INTERNO mm
61717	66	14

ARTICOLO	Ø ESTERNO mm	Ø INTERNO mm	ALTEZZA mm
61718	26	20	30

FORCELLE CON FORO FILETTATO

CHAPPES AVEC TROU FILETE
 JOKES JOINTS
 GABELGELENK
 HORQUILLAS CON AGUJERO FILETADO



STANDARD

ARTICOLO	A mm	B mm	C mm	D mm	D1 mm	D2 mm	E mm	L mm	L1 mm	N mm
62835	6	12	12	M6 x 1	6	10	9	31	24	12
62836	8	16	16	M8 x 1,25	8	14	12	42	32	16
62837	10	20	20	M10 x 1,5	10	18	15	52	40	20
62838	12	24	24	M12 x 1,75	12	20	18	62	48	24
62839	14	27	28	M14 x 2	14	24	22	72	56	28
62840	16	32	32	M16 x 1,5	16	26	24	83	64	32
63361	16	32	32	M16 x 2	16	26	24	83	64	32

LUNGHE

ARTICOLO	A mm	B mm	C mm	D mm	D1 mm	D2 mm	E mm	L mm	L1 mm	N mm
62841	6	12	12	M6 x 1	6	10	9	43	36	24
62842	8	16	16	M8 x 1,25	8	14	12	58	48	32
62843	10	20	20	M10 x 1,5	10	18	15	72	60	40
62844	12	24	24	M12 x 1,75	12	20	18	86	72	48
62845	14	27	28	M14 x 2	14	24	22	101	85	56
62846	16	32	32	M16 x 2	16	26	24	115	96	64

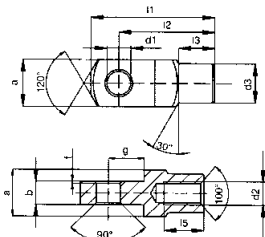
GAMBO ROTANTE (ATTENZIONE non vendibile negli USA)

ARTICOLO	A mm	B mm	C mm	D mm	D1 mm	D2 mm	E mm	L mm	L1 mm	N mm
63477	5	-	-	M5x0,80	5	8,8	4	26	20	10
63478	6	-	-	M6x1,00	6	10,2	9	31	24	12
63479	8	-	-	M8x1,25	8	14	8,2	42	32	16
63480	10	-	-	M10x1,50	10	17,8	11,8	52	40	20
63481	12	-	-	M12x1,75	12	20	14	62	48	24



ATTACCHI PER FORCELLE

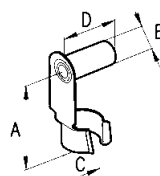
ATTACHES POUR CHAPES
 YOKE COUPLINGS
 ANSCHLÜSSE FÜR GABELN
 ACOPLAMIENTOS PARA HORQUILLAS



ARTICOLO	d1 mm	g mm	a mm	b mm	d2 mm	d3 mm	l1 mm	l3 mm	l5 mm
63482	6	9	12	6	M6x1,00	10	31	9	11
63483	8	12	16	8	M8x1,25	14	42	12	14
63484	10	15	20	10	M10x1,5	18	52	15	18
63485	12	18	24	12	M12x1,75	20	62	18	22
63486	14	21	27	14	M14x2,00	24	72	22,5	25
63487	16	24	32	16	M16x2,00	26	83	24	30

SERRAGGI AUTOMATICI PER FORCELLE

SECURITES POUR CHAPES
 SAFETY YOKES JOINTS
 SICHERUNGSGABELGELENK
 APRETADOS AUTOMATICOS PARA HORQUILLAS

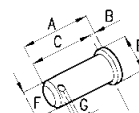


ARTICOLO	A mm	B mm	C mm	D mm	CODICE FORCELLA
62848	23	6	10	14	62835
61658	31	8	14	19	62836
61659	39	10	18	23	62837
61660	47	12	20	27	62838
62849	53	14	25	32	62839
62850	61	16	27	36	62840

62851	35	6	10	14	62841
62852	47	8	14	18	62842
62853	59	10	18	23	62843
62854	71	12	20	27	62844

PERNI PER FORCELLE

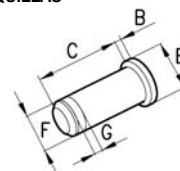

AXES POUR CHAPPES
 JOKES JOINT PINS
 SPERSTIFT FÜR GABELGELENK
 PERNORS PARA HORQUILLAS



ARTICOLO	F mm	A mm	B mm	C mm	D mm	E mm	G mm
61661	6	18	2	16	13,5	9	2
61662	8	22	2	20	17	12	2
61663	10	27	2	25	21	14	3
61664	12	33	3	30	27	16	3
61665	14	38	3	36	31,5	19	4
62847	16	43	3	40	36	20	4

PERNI CON TESTA PER FORCELLE

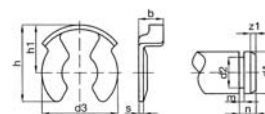
AXES AVEC TETE POUR CHAPES
 JOINT PINS FOR YOKES
 BOLZEN MIT KOPF FÜR GABELN
 PERNOS CON CABEZA PARA HORQUILLAS



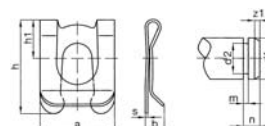
ARTICOLO	F mm	B mm	C mm	E mm	G mm
63510	5	1,5	13,0	8	0,74
63511	6	1,5	15,5	9	0,74
63512	8	2,0	20,0	12	0,94
63513	10	2,0	25,0	14	1,05
63514	12	3,0	30,0	17	1,15

MOLLE PER PERNI

RESSORT POUR AXES
 PIN SPRINGS
 FEDERN FÜR BOLZEN
 RESORTES PARA PERNOS



ARTICOLO	d1 mm	d3 mm	h mm	h1 mm	b mm	d2 mm	m mm	n mm
63505	5	7,5	8,7	5,2	2,8	4,0	0,74	2,5
63506	6	10,4	11,5	6,8	3,5	5,0	0,74	3,0
63507	8	11,5	12,1	7,2	4,1	6,0	0,94	3,5
63508	10	15,6	16,3	9,5	5,9	8,0	1,05	4,5
63509	12	16,7	18,0	10,5	6,1	9,0	1,15	5,0



ARTICOLO	d1 mm	a mm	h mm	h1 mm	b mm	d2 mm	m mm	n mm
63500	5	9	10,7	5,0	3,3	4,0	0,74	2,5
63501	6	11	14,1	6,0	3,8	5,0	0,74	3,0
63502	8	14	17,5	8,0	4,0	6,0	0,94	3,5
63503	10	18	22,1	10,0	5,0	8,0	1,05	4,5
63504	12	22	26,0	12,0	5,0	9,0	1,15	5,0

Articoli adattabili alle seguenti marche:

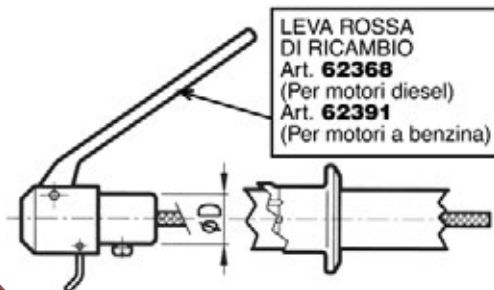
Componentistica varia

ASSORTED COMPONENTS

02

DISPOSITIVO DI SICUREZZA PER MACCHINE AGRICOLE (MOTORSTOP)

DISPOSITIF DE SECURITÉ - SAFETY DEVICE - SICHERUNGSHEBEL - DISPOSITIVO DE SEGURIDAD



Modelli per motori a diesel

ARTICOLO	Ø D (mm)
61959	18
61960	20,5
61961	21
61962	21,7
61963	22
61964	22,7

Modelli per motori a benzina

ARTICOLO	Ø D (mm)
61965	18
61966	20,5
61967	21
61968	21,7
61969	22
61970	22,7

CAVETTI PER DISPOSITIVO SICUREZZA

CABLES POUR DISPOSITIF DE SECURITÉ - CABLES FOR SAFETY DEVICE - KABEL FÜR SICHERUNGSHEBEL - CABLES PARA DISPOSITIVOS DE SEGURIDAD



Cavetto per motori a diesel

ARTICOLO	LUNGHEZZA CAVO (mm)	LUNGHEZZA GUAINA (mm)
61971	2000	1700



Cavetto per motori a benzina

ARTICOLO	LUNGHEZZA CAVO ELETTRICO (mm)
61972	1500

MANOPOLE PER DISPOSITIVO DI SICUREZZA

POIGNEES POUR DISPOSITIF DE SECURITE - HANDLES FOR SAFETY DEVICE - HANDGRIFF FÜR SICHERUNGSHEBEL - EMPUÑADURAS PARA DISPOSITIVOS DE SEGURIDAD



ARTICOLO		PER TUBO Ø (mm)
TIPO APERTA	TIPO CHIUSA	
61973	60174	22
61974	60175	25/26
61975	60176	27/28

MANETTINO IN ALLUMINIO

LEVIERS ACCELERATEUR POUR TRACTEUR EN ALUMINIUM
ALUMINIUM TRACTOR ACCELERATOR CONTROL LEVERS
GASHEBEL AUS ALUMINIUM FÜR TRAKTOREN
PALANCAS ACELERADOR DE ALUMINIO PARA TRACTORES



TRATTORI

ARTICOLO	POSIZIONE	NOTE
61707	Destro	Manettino totalmente in alluminio - Fig. 1
61708	Sinistro	Manettino con pomello in nylon - Fig. 2
60673	Destro	Manettino con pomello in nylon - Fig. 2
60674	Sinistro	Manettino con pomello in nylon - Fig. 2



MOTOCOLTIVATORI

ARTICOLO	POSIZIONE	FILETTO	LUNGH. FILETTO	NOTE
60675	Destro Sinistro	6 MA	44 mm	Bedogni Benassi Sep Valpadana Ferrari Nibbi ecc.

MANETTINO ACCELERATORE IN NYLON

LEVIERS ACCELERATEUR
ACCELERATOR CONTROL LEVERS
GASHEBEL
PALANCAS ACELERADOR



ARTICOLO	POSIZIONE	FILETTO	LUNGHEZZA FILETTO
60115	Destro	6 MA	44 mm
60116	Sinistro	6 MA	44 mm
60117	Destro	6 MA	34 mm
60118	Sinistro	6 MA	34 mm
60119	Destro	8 MA	14 mm
60120	Sinistro	6 MA	14 mm
60525	Sinistro	8 MA	Per Bertolini

MANETTINO ACCELERATORE IN NYLON CON PULSANTE DI MASSA

INCORPORATO, DESTRO, FILETTO 6MA, LUNGHEZZA VITE MM 33
LEVIER ACCELERATEUR EN NYLON, AVEC BOUTON ARRÊT MOTEUR, DROIT, FILET 6MA, LONGUEUR VIS 33 MM
ACCELERATOR CONTROL LEVER IN NYLON, WITH ENGINE STOP PUSH BUTTON, THREAD 6MA, RIGHT, SCREW LENGHT 33 MM
GASHEBEL AUS NYLON MIT EINGEBAUTER ABSTELLKNOPF, RECHTSSEITIG, BEFESTIGUNGSSCHRAUBE M 6x33
PALANCA ACELERADOR DE NYLON CON BOTON CALADO DEL MOTOR, DERECHO, FILETE 6 MA, LARGUEZA TORNILLO MM 33



ARTICOLO
60326

MANETTINO ACCELERATORE A BASE PIANA CON PIASTRINA NYLON

LEVIER ACCÉLERATEUR PLANE
FLAT ACCELERATOR LEVER
GASHEBEL
PALANCAS ACELERADOR



ARTICOLO	DESCRIZIONE
60121	Manettino Universale destro e sinistro
APPLICAZIONI: Motofalciatrici Benassi - Bedogni - SEP Valpadana - Ferrari - Nibbi - ecc.	

MANETTINO ACCELERATORE CON FASCETTA NYLON

LEVIER ACCÉLERATEUR AVEC COLLIER (EN PLASTIQUE)
PLASTIC ACCELERATOR CONTROL LEVER WITH CLAMP
GASHEBEL AUS PLASTIK MIT ROHRSCHELLE
PALANCA ACELERADOR DE PLASTICA CON ABRAZADERA



ARTICOLO	DESCRIZIONE	DIAMETRO FASCETTA
60122	Manettino acceleratore destro	22 mm
60123	Manettino acceleratore destro	27 mm

MANETTINO GAMBO CURVO PER TRATTORE

LEVIER ACCÉLERATEUR POUR TRACTEUR EN PLASTIQU COUDÉ
PLASTIC TRACTOR ACCELERATOR LEVER
PLASTIK GASHEBEL FÜR SCHLEPPER
PALANCA CON MANGO CURVO PARA TRACTORES



Fig.DX

Leva a 90° rispetto all'asse

ARTICOLO	DESCRIZIONE	APPLICAZIONI
60111	Manettino gas per trattori - destro	Bertolini - Ferrari
60112	Manettino gas per trattori - sinistro	Goldoni - Valpadana

MANETTINO ACCELERATORE DX E SX IN NYLON GAMBO DRITTO PER TRATTORE

LEVIER ACCÉLERATEUR POUR TRACTEUR EN PLASTIQUE, DROITE ET GAUCHE
PLASTIC TRACTOR ACCELERATOR CONTROL LEVER, RIGHT AND LEFT
GASHEBEL AUS PLASTIK LINKS UND RECHTS FÜR SCHLEPPER
PALANCA ACELERADOR DERECHA E IZQUIERDA DE PLASTICA CON MANGO RECTO



Fig.DX

ARTICOLO	DESCRIZIONE	APPLICAZIONI
60113	Manettino gas per trattori - destro	Bertolini - Ferrari
60114	Manettino gas per trattori - sinistro	Goldoni - Valpadana

Articoli adattabili alle seguenti marche:

Componentistica varia

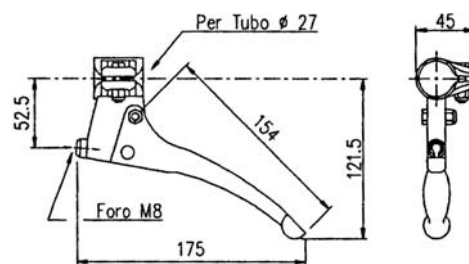
ASSORTED COMPONENTS

LEVE FRIZIONE CON FASCETTA Ø25/27mm

LEVIERS EMBRAYAGE AVEC COLLIER Ø 25/27mm
 CLUTCH LEVERS WITH CLAMP Ø 25/27mm
 KUPPLUNGHEBEL MIT SCHELLE FÜR ROHR Ø 25/27mm
 PALANCA EMBRAGUE CON ABRAZADORA Ø 25/27mm



Il disegno rappresenta il particolare sinistro



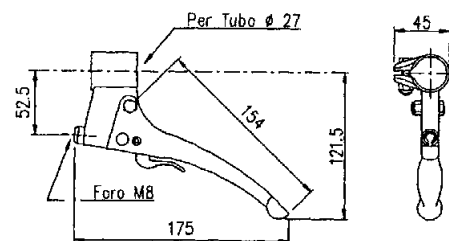
ARTICOLO	DESCRIZIONE
62438	DESTRA
62439	SINISTRA

LEVE FRIZIONE AD ARRESTO AUTOMATICO CON FASCETTA Ø25/27mm

LEVIERS EMBRAYAGE AVEC COLLIER Ø 25/27mm
 CLUTCH LEVERS WITH CLAMP Ø 25/27mm
 KUPPLUNGHEBEL MIT SCHELLE FÜR ROHR Ø 25/27mm
 PALANCA EMBRAGUE CON ABRAZADORA Ø 25/27mm



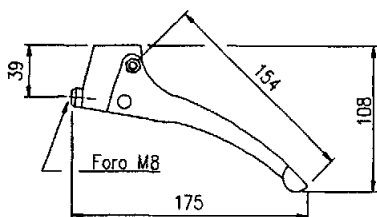
Il disegno rappresenta il particolare destro



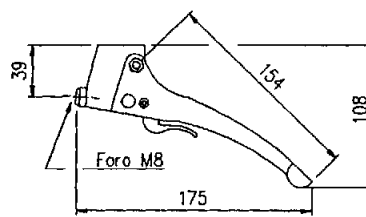
ARTICOLO	DESCRIZIONE
61862	DESTRA
62440	SINISTRA

LEVE FRIZIONE CON SUPPORTO A SALDARE

LEVIERS D'EMBAYAGE AVEC SUPPORT A SOUDER
 CLUTCH LEVER WITH SUPPORT TO WELD
 KUPPLUNGHEBEL MIT LAGER ZU SCHWEISSEN
 PLANCA EMBRAGUE CON SOPORTE A SOLDAR



ARTICOLO	DESCRIZIONE
62441	LEVA SEMPLICE



ARTICOLO	DESCRIZIONE
62442	LEVA AD ARRESTO AUTOMATICO

LEVA TIPO LEGGERO COMPLETA DI ATTACCO, VITI BARILOTTI, LUNGHEZZA 160mm

LEVIER TYPE LEGER AVEC FIXATION, VIS, ARRETOIR, L = 160mm
 LIGHT LEVER WITH FIXATION, SCREWS, HOLDFAST, 160mm LENGHT
 HEBEL LEICHTE AUSFÜHRUNG KPLT, MIT ANSCHLUSSTEIL, SCHRAUBE,
 SEILZUGANKERUNG, ANSCHWEISSBAR, LANGE 160mm
 PALANCA TIPO LIGERO COMPLETA CON ENGANCHE, TORNIULLOS DEL RETEN



ARTICOLO
60527

LEVA TIPO PASSANTE

LEVIER TYPE LONG
 LONG TYPE LEVER
 HEBEL SCHWERE AUSFÜHRUNG
 PALANCA TIPO PESADO



ARTICOLO
60528

MANETTINO ACCELERATORE IN METALLO ZINCATO

MANETTE ACCELERATEUR
ACCELERATOR CONTROL LEVER
GASHEBEL
MANILLA ACELERADORA DE METAL GALVANIZADO



ARTICOLO	
62443	

FILO ACCELERATORE COMPLETO DI GUAINA

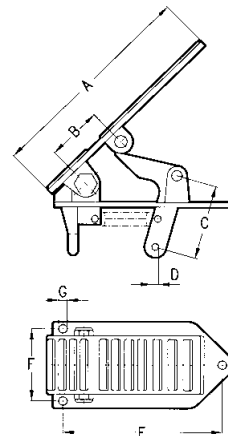
CABLE ACCELERATEUR AVEC GAINÉ
ACCELERATOR CABLE COMPLETE OF SHEATH
GASZUG KOMPLETT MIT GASZUGUMMANTELLUNG
HILO ACELERADOR COMPLETO DE VAINA



ARTICOLO	DESCRIZIONE
62444	Filo lunghezza 1700mm Ø1,5 Guaina lunghezza 1600mm Ø5,8

PEDALE ACCELERATORE IN ALLUMINIO

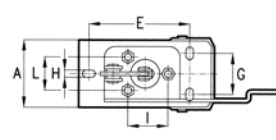
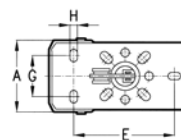
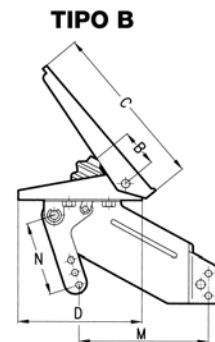
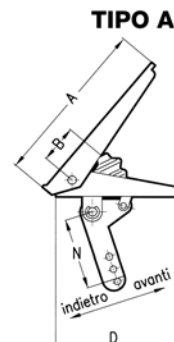
PEDALE ACCELERATION EN ALUMINIUM
ALUMINIUM ACCELERATOR PEDALS
ALUMINIUM GASPEDAL
PEDAL DE ACELERADOR DE ALUMINIO



ARTICOLO	A	B	C	D	E	F	G	CORSA FUNE	TIRO MAX
61711	180	45	62	6	135	54	6	40 mm	100 N

PEDALI FRENO, FRIZIONE, ACCELERATORE

PEDALES FREIN, EMBRAYAGE ET ACCELERATION
BRAKE, CLUTCH, ACCELERATOR PEDALS
BREMS, KUPPLUNGS, UND GASPEDALE
PEDALES FRENO, EMBRAGUE, ACELERADOR



CARATTERISTICHE:

Materiale: lamiera tranciata e piegata
Cerniere: con boccole autolubrificanti
Finitura: verniciato a polvere

ARTICOLO	TIPO	MOV. LEVA	A	B	C	D	E	G	H	I	L	M	N	TIPO MAX	IMPIEGHI
61712	A	Avanti	82	43	190	140	116	44	7	-	-	-	83	300 N	Freno Frizione Acceleratore
61713		Indietro													
61714	B	Avanti-Indietro	82	43	190	140	116	44	7	47	36	210	83	300 N	Acceleratore

Articoli adattabili alle seguenti marche:



Componentistica varia

ASSORTED COMPONENTS

02

MANOPOLE

POIGNEES
GRIPS
HANDGRIFFE
EMPUÑADURAS



ARTICOLO	Ø INTERNO mm	Ø ESTERNO mm	LUNGHEZZA mm
60334	21	33	125
60166	25	33	123
60167	27/28	33	123
60170	30	38	125
60171	33	40	127

MANOPOLE ANTIVIBRANTI

POIGNEES ANTIVIBRANTES
GRIPS
HANDGRIFFE
EMPUÑADURAS ANTIVIBRACIÓN



ARTICOLO	Ø INTERNO mm	Ø ESTERNO mm	LUNGHEZZA mm
60165	22	38	125
60168	25/27	40	127

MANOPOLE ANTIVIBRANTI

POIGNEES ANTIVIBRANTES
GRIPS
HANDGRIFFE
EMPUÑADURAS ANTIVIBRACIÓN



ARTICOLO	Ø INTERNO mm	Ø ESTERNO mm	LUNGHEZZA mm
60174	21 / 22	33	123
60175	25	30	125
60176	27/28	33	123

IMPUGNATURA DISINNESTO FRIZIONE STERZO PER FIAT

POIGNEE - FIAT
GRIPS - FIAT
HANDGRIFFE - FIAT
EMPUÑADURAS - FIAT



ARTICOLO	APPLICAZIONI	CODICE ORIGINALE
60862	FIAT: 45C - 50C - 55C - 60C - 70C - 80C - 90C 100C - 120C - 311C - 355C - 411C - 455C 555C - 605C - 655C	578159 541001

MANOPOLE PIATTE

POIGNEES PLATES
GRIPS
FLACHE HANDGRIFFE
EMPUÑADURAS CHATAS



ARTICOLO	MISURE mm	LUNGHEZZA mm
60190	20x5	105
60192	25x5	108
60194	25x8	105

MANOPOLA PIATTA PICCOLA

POIGNEE PLATE PETITE
SMALL GRIP
KLEINE FLACHE HANDGRIFFE
EMPUÑADURA CHATA PEQUEÑA



ARTICOLO	MISURE INTERNE mm	LUNGHEZZA mm
60178	15x4	70
60179	15x5	70
60181	15x8x10	70
60183	20x5	70
60185	20x8x10	70
60187	30x6	110
60188	30x8	110

IMPUGNATURA TIRANTE AVVIAMENTO MOTORI

MANCHE
HANDLE
HANDGRIFFE
EMPUÑADURAS



ARTICOLO	CON FORI PER CORDA Ø	LUNGHEZZA
60213	6	70

POMOLI FORO LISCIO: MONTAGGIO A PRESSIONE

POIGNEES A TROU LISSE: MONTAGE PAR PRESSION - SMOOTH HOLE KNOBS: PRESSURE ASSEMBLING
HANDGRIFFE: AUFPRESSMONTAGE - EMPUÑADURA AGUJERO LISO: MONTAJE CON PRESIÓN



ARTICOLO	D	d1	L
60195	24	8	56
60196	24	10	56
60197	28	10	68
60198	28	12	68

ARTICOLO	D	d1	L
60199	24	8	53
60200	24	10	53
60201	28	10	65
60202	28	12	65

POMOLI IN BACHELITE: FORO INTERNO FILETTATO

POMMEUX EN BAQUELITE TROU FILETE
KNOBS: THREADED HOLE
HANDGRIFFE AUS BACHELIT: MIT INNENGEWINDE
EMPUÑADURA BAQUELITA: AGUJERO INTERIOR FILETEADO



ARTICOLO	D	d1	L
61856	24,5	M6	52
61857	24,5	M8	52
61858	30	10	65
61859	30	12	65

POMELLO LEVE ACCELERATORE PER FIAT

POIGNEES - FIAT
KNOBS - FIAT
HANDGRIFFE - FIAT
EMPUÑADURA - FIAT



ARTICOLO	DESCRIZIONE	CODICE ORIGINALE
60861	Pomello leve acceleratore	561.880

APPLICAZIONI:

FIAT: mod. 211R - 215R - 250R - 300R - 315R - 350R
415R - 450R - 480R - 60C - 70C - 80C - 90C - 100C - 120C
311C - 355C - 411C - 455C - 555C

VOLANTINO A 6 LOBI IN BACHELITE-FEMMINA

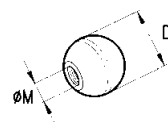
POIGNEE EN BAQUELITE, FEMELLE
FEMALE KNOB
SCHRAUBGRIF MIT INNENGEWINDE
VOLANTINO DE BAQUELITA CON 6 LOBOS, HEMBRA



ARTICOLO	FILETTO	PROFONDITÀ FILETTO mm	DIAMETRO mm	ALTEZZA TOTALE
60222	6 M	14	30	20
60223	6 M	14	40	23
60224	8 M	16	40	23
60225	10 M	15	50	30
60226	12 M	15	50	30
60227	10 M	22	60	35
60335	12 M	22	60	35
60228	12 M	24	70	41
60229	14 M	24	70	41

POMOLI SFERA IN BACHELITE: FORO INTERNO FILETTATO

POMMEUX SPHERIQUES EN BAQUELITE TROU FILETE
ROUND KNOBS: THREADED HOLE
KUGELGRIFFE AUS BACHELIT: MIT INNENGEWINDE
EMPUÑADURA BOLA DE BAQUELITA: AGUJERO INTERIOR FILETEADO



ARTICOLO	D	dM
60203	30	M6
60204	30	M8
60205	35	M8
60206	40	M8
60207	30	M10
60208	35	M10
60209	40	M10
60210	40	M12

VOLANTINO A 6 LOBI IN BACHELITE-MASCHIO

POIGNEE EN BAQUELITE, MALE
MALE KNOB
SCHRAUBGRIF
VOLANTINO DE BAQUELITE CON 6 LOBOS, MACHO



ARTICOLO	FILETTO	LUNGHEZZA FILETTO mm	DIAMETRO mm	ALTEZZA TOTALE
60214	6 M	25	30	45
60215	6 M	25	40	48
60216	8 M	25	40	48
60217	10 M	25	50	55
60218	12 M	25	50	60
60219	10 M	25	60	60
60220	12 M	30	70	71
60221	14 M	30	70	71

Articoli adattabili alle seguenti marche:

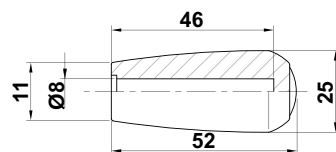
Componentistica varia

ASSORTED COMPONENTS

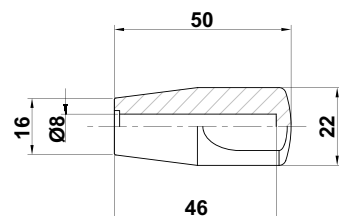
02

POMELLI PER LEVE

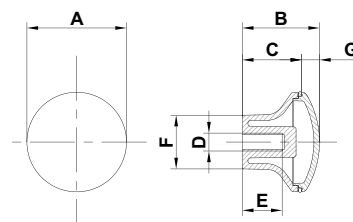
POMMEAUX POUR LEVIERS - KNOBS FOR LEVERS - GRIFFE FÜR HEBEL - PERILLAS PARA PALANCAS



ARTICOLO	DESCRIZIONE	COLORE TAPPO
63525	Pomolo con tappo NERO	●
63526	Pomolo con tappo BLU	●
63527	Pomolo con tappo VERDE	●
63528	Pomolo con tappo ARANCIO	●
63529	Pomolo con tappo ROSSO	●
63530	Pomolo con tappo GIALLO	●



ARTICOLO	DESCRIZIONE	COLORE
63531	Pomolo NERO	●



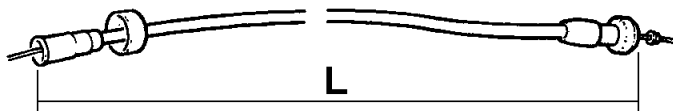
ARTICOLO	DESCRIZIONE	A	B	C	D	E	F	G	COLORE
63532	Pomolo NERO				M8				●
63533	Pomolo GIALLO	45	35	26	M10	15	24	9	●
63534	Pomolo ARANCIONE				M10				●



ARTICOLO	DESCRIZIONE	COLORE
63535	Pomolo M10 NERO	●
63536	Pomolo M10 BLU	●
63537	Pomolo M10 VERDE	●
63538	Pomolo M10 ARANCIONE	●
63539	Pomolo M10 ROSSO	●
63540	Pomolo M10 GIALLO	●
63541	Pomolo M10 BIANCO	○

TRASMISSIONE CONTAGIRI/CONTAORE PER FIAT - LANDINI

CABLE COMPTE-TOURS CHRONOGIOMETRE À COMPTE - TOURS (FIAT - LANDINI)
 REVOLUTION-COUNTER TRANSMISSION CABLE (FIAT - LANDINI)
 KABEL KIMOTERZÄHLER - STUNDENZÄHLER (FIAT - LANDINI)
 CABLE DE MANDO TRANSMISSION CHRONOGIOMETRO CON CUENTA-REVOLUCIONES (FIAT - LANDINI)



ARTICOLO	DESCRIZIONE	COD. ORIG.	L mm
60821	Trasmissione contagiri completa per 312 - 411 - 411C	580783-585603 595156-4976770	1125
60822	Trasmissione contagiri completa per 315 - 415 - 615 - 715	595154	1355
60823	Trasmissione completa contagiri per 50-420-450-480-500-540-550-580 640-680-780-355C-455C 555C-605C	596930-4976720 5122475-5108950 5175450	830
60824	Trasmissione interna contagiri per 350-420-450-480-500-540-550-580 640-680-780-355C-455C 555C-605C	596931-4976721	840
60825	Trasmissione contagiri completa per 570 - 670 - 980	5108950	750
60826	Trasmissione completa per 750 - 850 - 880	597200-4976739 44017954	1370
60827	Trasmissione completa per FL4C - FL4D	4976725-598156 4976726	715
60828	Trasmissione interna per FL4C - FL4D	4976726	840
60884	Trasmissione completa per 10B - FL10B - AD/BD8 - AD/BD10 - FL10 - AD/BD10B	4976735	2060
61891	Trasmissione completa cronogiometro 470/DT - 470 DT SPECIAL - 474/DT 570/DT/F/V - 670/DT/F - 55.66LP/DT 60.66LP/F - 780.66/DT - 80.66/DT/F 60.76/DT - 70.76LP/DT/V/F - 62.86/DT F 72.86LP/F - 82.86LP/F - 50.86V 55/86V/F - 60.86V/F - 70.86V/F - 45.66V 55.66V/F - 55.76V/F - 45.76V	44900879 9955585 5178451	510
62445	Cavo cronogiometro 30 - 115 - 130 - 140 - 300 - 650	597617 - 580780 4976718	1248
62446	Cavo cronogiometro 80C - 120C	4976729	1560
62447	Cavo cronogiometro 160-55 - 160-90DT - 180-90DT	5112653	2100
62448	Cavo cronogiometro 480 - 540 - AD14 - L14B	587665-4955084 595158-4976791	850
62449	Cavo cronogiometro AD9 - 100C	4963838 4976727	850

LANDINI

ARTICOLO	DESCRIZIONE	COD. ORIG.	L mm
61588	Trasmissione contagiri completa per R6500 - R7500 - R8500	1423769	1400

TIRANTI STOP MOTORE COMPLETI DI FILO ARMONICO

ARRET MOTEUR AVEC CABLE ET GAINÉ
 MOTOR STOP WITH CABLE AND SHEATH
 ABSTELZUG KOMPLETT MIT STAHLSEIL
 TIRANTE STOP MOTOR COMPLETOS CON CABLE



FIG. 1



FIG. 2

TRATTORI FIAT

ARTICOLO	APPLICAZIONI	COD. ORIG.	FIGURA
60807	580 - 680 - 780 - 880	4999838	1
60808	1880 - 180.90 - 666 - 766 - 855C	5113233	2
60809	1380 - 115.90 - 130.90 - 140.90	5113249	2
60810	1180 - 1580 - 160.90	5113254	2

APPLICAZIONI VARIE

ARTICOLO	APPLICAZIONI	LUNGH. TOTALE	LUNGH. CAVO	FIGURA
60022	Pomello rosso - scritta STOP	1200	1000	1
60023	Pomello rosso - scritta STOP	2200	2000	1
61650	Pomello rosso - scritta STOP	1200	1000	2
61651	Pomello rosso - scritta STOP	2200	2000	2

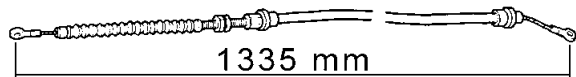
Articoli adattabili alle seguenti marche:

Componentistica varia

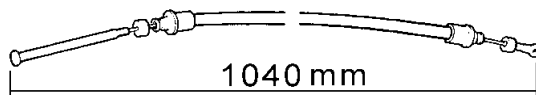
ASSORTED COMPONENTS

CAVI COMANDO PER FIAT

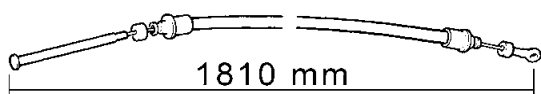
CABLE COMPTE POUR FIAT - CABLE FOR FIAT - KABEL FIAT - CABLE DE COMANDO FIAT



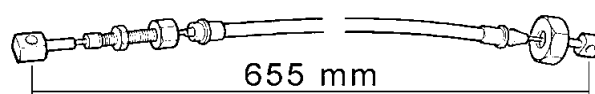
ARTICOLO	DESCRIZIONE	CODICE ORIGINALE
60811	Comando sollevamento per 580 - 680 - 780 - 980	4999388



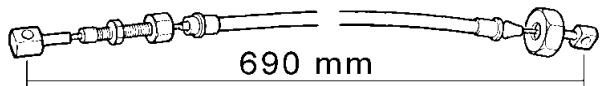
ARTICOLO	DESCRIZIONE	CODICE ORIGINALE
60812	Comando acceleratore a mano per 466 - 566 - 766 - 780 - 980 - Ecc.	5121344 5149955



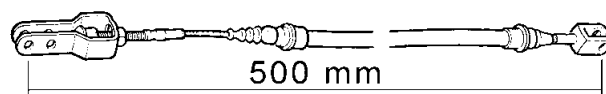
ARTICOLO	DESCRIZIONE	CODICE ORIGINALE
60813	Comando acceleratore a mano per: 1180 - 1280 - 1380 - 55.90 - 60.90 - 70.90 80.90 - 85.90 - 90.90 - 100.90 - 110.90 - 115.90 130.90 - 140.90 - 1580 - 1880 - 160.90 - 180.90	5127687 5149956



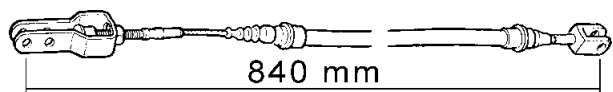
ARTICOLO	DESCRIZIONE	CODICE ORIGINALE
60814	Comando freno a mano per 1180 - 1380 - 1580	5111687



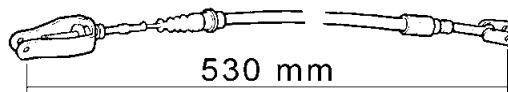
ARTICOLO	DESCRIZIONE	CODICE ORIGINALE
60815	Comando freno a mano per 55.90 - 60.90 - 70.90 - 80.90	5125736



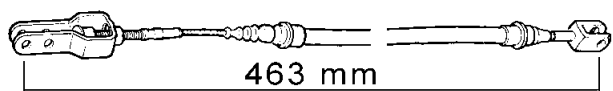
ARTICOLO	DESCRIZIONE	CODICE ORIGINALE
60816	Comando frizione a pedale per 780 - 880DT	5102761



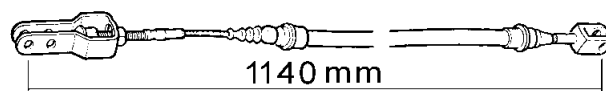
ARTICOLO	DESCRIZIONE	CODICE ORIGINALE
60818	Comando disinnesto frizione a pedale per 1180 - 1380 - 1580 - 1880	5110835



ARTICOLO	DESCRIZIONE	CODICE ORIGINALE
60819	Comando frizione a pedale per 980 - 55.90 - 60.90 - 65.90 - 70.90 - 80.90 - 880 - 55.88 - 60.88 - 70.88 - 80.88	5111879 5115689 5120399



ARTICOLO	DESCRIZIONE	CODICE ORIGINALE
60820	Comando frizione a pedale per 580 - 680 - 780 - 570 - 670	5111880 5115686



ARTICOLO	DESCRIZIONE	CODICE ORIGINALE
63587	Cavo frizione PTO per: 55/90 - 60/90 - 65/90 - 70/90 - 80/90 - 85/90 - 60/93 - 60/94 - 65/93 - 65/94 - 72/93 - 72/94 - 82/93 - 82/94 - 88/93 - 88/94	5126567

TRASMISSIONE CONTAGIRI/CONTAORE PER SAME - LAMBORGHINI

CABLE COMPTE-TOURS CHRONOGIOMETRE A COMPTE-TOURS SAME - LAMBORGHINI

REVOLUTION-COUNTER TRANSMISSION CABLE SAME - LAMBORGHINI

KABEL KIMOTERZÄHLER - STUNDERZÄHLER SAME - LAMBORGHINI

CABLE DE MANDO TRANSMISSION CRONOGIOMETRO CON QUENTA-REVOLUCIONES



ARTICOLO	DESCRIZIONE	LUNGHEZZA mm	GHIERA A	GHIERA B	CODICE ORIGINALE
62352	Trasmissione contaore completa	1250	16x1	18x1,5	264.7435.0/20
62353	Trasmissione contaore completa	680	16x1	18x1,5	255.7435.0/20
62354	Trasmissione contaore completa	1400	16x1	5/8"	151.7430.3
62355	Trasmissione contaore completa	1470	16x1	5/8"	158.7450.3
62356	Trasmissione contaore completa	2070	16x1	5/8"	154.7464.3
62357	Trasmissione contaore completa	1000	5/8"	18x1,5	167.7451.0
62358	Trasmissione contaore completa	1030	12x1	26x1,5	135.7430.3
62892	Trasmissione contaore completa	1030	16x1,5	26x1,5	004.9777.0
62359	Trasmissione contaore completa	1150	16x1	5/8"	150.7462.3/20
62360	Trasmissione contaore completa	990	5/8"	18x1,5	172.7450.0
62361	Trasmissione contaore completa	750	5/8"	18x1,5	179.7435.0/10
62362	Trasmissione contaore completa	890	16x1	18x1,5	286.7435.0/20
62363	Trasmissione contaore completa	620	16x1	18x1,5	290.7435.0/10
62364	Trasmissione contaore completa	1100	5/8"	18x1,5	235.7435.0
62365	Trasmissione contaore completa	1300	16x1	5/8"	424.7430.3
62366	Trasmissione contaore completa	550	16x1	18x1,5	422.7430.3
62367	Trasmissione contaore completa	1600	5/8"	18x1,5	427.7430.2
62369	Trasmissione contaore completa	550	18x1,5	18x1,5	422.7430.3/10
62370	Trasmissione contaore completa	1600	16x1	18x1,5	404.0002.7
62371	Trasmissione contaore completa	875	5/8"	18x1,5	177.7457.3
62376	Trasmissione contaore completa	1460	16x1	18x1,5	404.0002.6

TRASMISSIONE CONTAGIRI/CONTAORE PER BCS

ARTICOLO	DESCRIZIONE	LUNGHEZZA mm	GHIERA A	GHIERA B	CODICE ORIGINALE
62372	Trasmissione contaore completa	1400	20x1	20x1	825.3220.3/30
62373	Trasmissione contaore completa	1275	12x1	20x1	825.3220.60
62374	Trasmissione contaore completa	1270	16x1	20x1	825.3200.3/30
62375	Trasmissione contaore completa	1145	16x1	20x1	825.3230.3/30

ALTRI COMANDI FLESSIBILI TRATTORI SAME E LAMBORGHINI

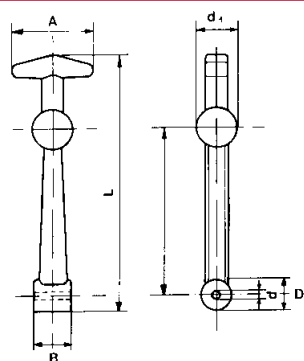
ARTICOLO	DESCRIZIONE	CODICE ORIGINALE	LUNGHEZZA mm
62377	Cavo acceleratore	177.6714.3/10	-
62378	Cavo acceleratore	177.6715.3	1470
62379	Cavo acceleratore	255.6734.3/30	725
62380	Cavo acceleratore	445.6734.3	790
62381	Cavo frizione	215.6514.3	890
62382	Cavo freno a mano	170.6670.3	1000
62383	Cavo freno	174.6650.3/20	565
62384	Cavo freno	202.6625.3/10	765
62385	Cavo freno	264.6636.3	830
62386	Cavo arresto motore	169.6730.3/31	115
62387	Cavo arresto motore	169.6730.3/60	111
62388	Cavo arresto motore	257.6735.3/40	126
62389	Cavo arresto motore	467.6735.3	420
62390	Cavo arresto motore	290.6735.3/20	1345

Articoli adattabili alle seguenti marche:

Componentistica varia

ASSORTED COMPONENTS

02



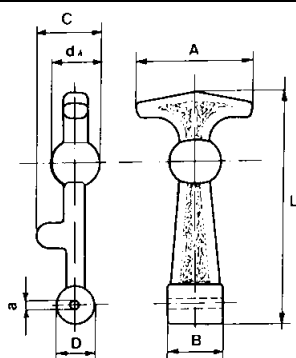
TIRANTE AGGANCIA COFANO T/LUNGO

ATTACHE CAPOT LONG
HOOD ROD, LARGE SIZE
HAUBENHALTER LANG
TIRANTE LARGO ENGANCHIA - CAPÓ

ARTICOLO	A	B	L	D	d	d1	NOTE
60124	50	23	145	21	5	24	T/Normale

ARTICOLO	A	B	L	D	d	d1	NOTE
60255	52	24	160	20	5	D 24	T/Extra

Applic. GOLDONI cod. orig. 0001548




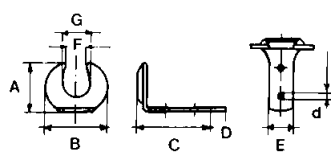
TIRANTE AGGANCIA COFANO T/MEDIO

ATTACHE CAPOT MOYEN
HOOD ROD, MEDIUM SIZE
HAUBENHALTER MITTELLANG
TIRANTE MEDIO ENGANCHIA - CAPÓ

ARTICOLO	L	A	B	C	D	d	d1
60125	120	50	25	30	19	5	25

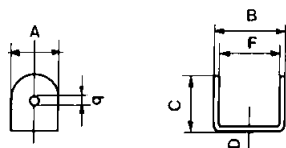
ARTICOLO	L	A	B	C	D	d	d1
60829	125	60	30	33	21	5	28

Tirante aggančia cofano per FIAT
Cod. orig. 4952067 - 44004258 - 79014117

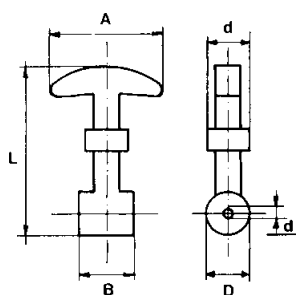


PIASTRINA D'ATTACCO COMPLETA PER ART. 60124-60125

PLAQUETTE ATTELAGE POUR ART. 60124-60125
FIXING PLATE FOR ART. 60124-60125
HALTERUNG FÜR HAUBENHALTER 60124-60125
PLAQUITA DE ENGANCHE Y OJAL PARA ART. 60124-60125



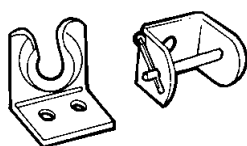
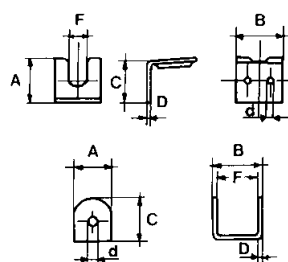
ARTICOLO	A	B	C	D	E	F	G	FIG.
60127	32	40	50	2	16	14,5	18	1
	20	30	25	2	30	5		2



TIRANTE AGGANCIA COFANO T/CORTO

ATTACHE CAPOT MINI
MINI HOOD ROD
HAUBENHALTER MINI
TIRANTE MINI ENGANCHIA

ARTICOLO	A	B	L	D	d	d1	NOTE
60126	42	20	65	17	4	16	-



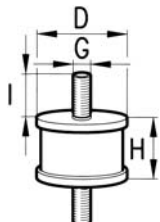
PIASTRINA DI ATTACCO E OCCHIELLO PER ART. 60126

PLAQUETTE ATTELAGE POUR 60126
FIXING PLATE FOR 60126
HALTERUNG FÜR HAUBENHALTER 60126
PLAQUITA DE ENGANCHE Y OJAL PARA ART. 60126

ARTICOLO	A	B	C	D	F	d
60343	26	25	22	2	10	4,5
	F	A	B	C	D	d
	22	20	26	23	2	5

SUPPORTI ANTIVIBRANTI CON VITE DA ENTRAMBI I LATI

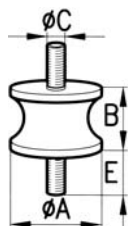
SILENT BLOCK AVEC VIS DES DEUX COTES
SILENT BLOCKS WITH SCREW ON BOTH SIDES
SCHWINGUNGSDÄMPFER MIT SCHRAUBE AUF BEIDEN SEITEN, ZYLINDRISCH
SOPORTE ANTIVIBRACIÓN CON TORNILLOS POR AMBOS LADOS



ARTICOLO	CARICO MAX kg		D	H	I	G
	A COMPRESS.	A TAGLIO				
60140	20	4	15	15	10	4MA
60141	50	4	20	15	14	6MA
60142	30	5	20	25	14	6MA
60752	60	8	25	20	18	6MA
60143	60	6	25	20	18	8MA
60144	60	6	30	20	23	8MA
60145	80	8	30	30	23	8MA
60753	80	8	30	30	23	10MA
60754	120	16	40	30	23	8MA
60146	120	16	40	30	23	10MA
60147	200	20	50	30	27	10MA
60755	170	18	50	40	27	10MA
60148	160	17	50	45	27	10MA
60756	230	25	60	50	32	12MA
60757	480	70	75	50	37	12MA
60758	850	100	100	50	46	16MA

SUPPORTI ANTIVIBRANTI SGOLATI CON VITE DA ENTRAMBI I LATI

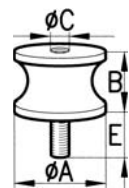
SILENT BLOCK AVEC VIS DES DEUX COTES
SILENT BLOCKS WITH SCREW ON BOTH SIDES
SCHWINGUNGSDÄMPFER MIT SCHRAUBE AUF BEIDEN SEITEN, KONISCH
SOPORTE ANTIVIBRACIÓN CÓNICOS - CON TORNILLOS POR AMBOS LADOS



ARTICOLO	A	B	C	E
60149	12	15	4MA	10
60150	24	20	6MA	10
60151	40	30	8MA	20
60152	40	30	8MA	17

SUPPORTO ANTIVIBRANTE SGOLATO: FILETTO 8MA MASCHIO DA UNA LATO, FEMMINA DALL'ALTRO

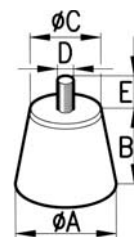
SILENT-BLOCK: FIL, MALE 8MA D'UN CÔTE, FEMELLE DE L'AUTRE
SILENT BLOCK: MALE THREAD 8MA AND FEMALE ON THE OTHER SIDE
SCHWINGUNGSDÄMPFER: MIT SCHRAUBE UND INNENGEWINDE
SOPORTES ANTIVIBRACIÓN CÓNICOS: FILETE 8MA MACHO POR UN LADO, HEMBRA POR EL OTRO



ARTICOLO	A	B	C	E
60153	40	30	8MA	20

ANTIVIBRANTI SPECIALI TRONCO CONICO

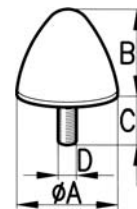
BUTÉES CÔNIQUES TRONQUÉES
ANTIVIBRATION SUPPORT
SCHWINGUNGSDÄMPFER
SOPORTE ANTIVIBRACIÓN



ARTICOLO	A	B	C	D	E
60686	38	25	32	8MA	18
60687	48	25	40	8MA	10
60688	48	25	40	8MA	20
60689	48	25	40	10MA	17
60690	48	25	45	8MA	15

ANTIVIBRANTI SPECIALI PARABOLICI

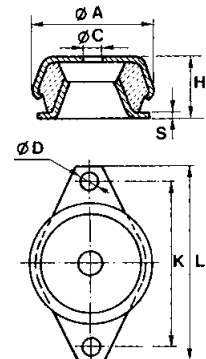
SUPPORT ANTIVIBRANT
SHOCK ABSORBER ANTIVIBRATING
SCHWINGUNGSDÄMPFER
SOPORTES ANTIVIBRACIÓN TOPE DE SUSPENSIÓN



ARTICOLO	A	B	C	D
60691	21	17	23	6MA
60692	25	22	15	6MA
60693	30	14	28	8MA
60694	40	30	20	8MA
60695	40	60	28	8MA
60696	40	60	28	10MA
60697	60	60	27	10MA
60698	95	85	28	16MA

SUPPORTI ANTIVIBRANTI A CAMPANA

SUPPORT ANTIVIBRANT A CLOCHE
SILENT BLOCK
SCHWINGUNGSDÄMPFER
SOPORTES ANTIVIBRACIÓN A CAMPANA



ARTICOLO	Ø A mm	Ø C mm	Ø D mm	H mm	K	L	S	G	CARICO STATICO NORMALE kg
60683	62	10.2	8.2	30	85	100	2	—	200
60684	92	16.2	10.2	45	110	130	3	—	350
62450	119	24.2	16.2	50	160	190	5	—	600

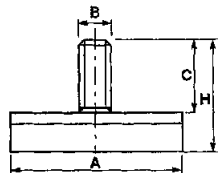
IMPIEGHI: MOTORI A SCOPPIO ED ELETTRICI, MOTOCOMPRESSORI, MOTOPOMPE, CABINE PER TRATTORI E MACCHINE MOVIMENTO TERRA

Articoli adattabili alle seguenti marche:

Componentistica varia

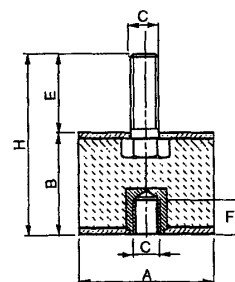
ASSORTED COMPONENTS

PIEDE MASCHIO
HEURTOIR CILINDRIQUE
MALE FOOT
GUMMIPUFFER
PIE MACHO



ARTICOLO	Ø A mm	B	C mm	H mm
62451	50	M 10 x 28	28	43
62452	75	M 12 x 47	47	97
62453	100	M 16 x 47	47	97

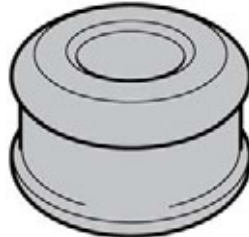
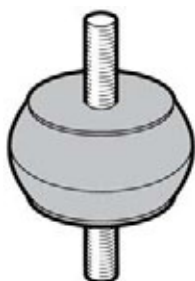
ANTIVIBRANTI MASCHIO / FEMMINA
SUPPORT ANTIVIBRANT MALE/FEMALE
MALE/FEMALE ANTIVIBRATION DEVICE
SCHWINGUNGS DÄMPFER
SOPORTE ANTIVIBRACIÓN MACHO-HEMBRA



ARTICOLO	A mm	B mm	C mm	E mm	F mm	H mm
62455	50	40	10	28	10	68

TASSELLI PER TRATTORI FIAT

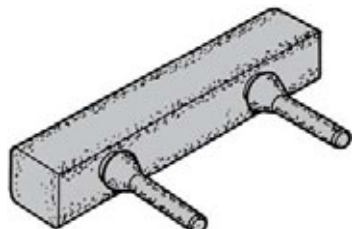
CHEVILLE CAPOT FIAT - FIAT BONNET PLUG - FIAT-EINSATZSTÜCKKOFFER - CUÑAS ANTIVIBRACIONES FIAT



ARTICOLO	DESCRIZIONE/APPLICAZIONI	COD. ORIGINALE
60843	Tassello radiatore per 211-215-250-300-420	564187


ARTICOLO	DESCRIZIONE/APPLICAZIONI	COD. ORIGINALE
60854	Tassello parafranghi per 55.90-60.90-70.90-90.90-580-680-780-880-980	4997423

ARTICOLO	DESCRIZIONE/APPLICAZIONI	COD. ORIGINALE
60844	Tassello parastrappi frizioni per z-315-411-415-450-480-500-540-455C-555C	567423 4957107



ARTICOLO	DESCRIZIONE/APPLICAZIONI	COD. ORIGINALE
61822	Tassello per cofano per 440-450-455-480-500-505-540-605-640-650-655-750-805-850-1000	4952524

ARTICOLO	DESCRIZIONE/APPLICAZIONI	COD. ORIGINALE
60855	Tassello sportello cofano per 215-250-300-350-450-480-540-640-1300	5118180

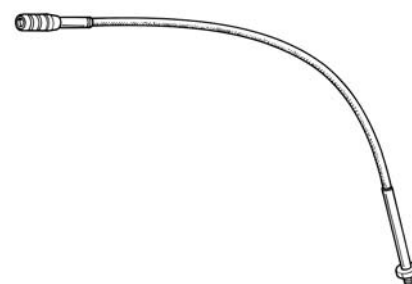


ARTICOLO	DESCRIZIONE/APPLICAZIONI	COD. ORIGINALE
61824	Tassello per cofano per 115-120-130-140-160-180-300-350-355-400-440-450-455-480-500-505-540-605-640-650-655-700-750-800-805-850-900-1000-1100-1180-1280-1300-1380-1580-1880	5111459

ARTICOLO	DESCRIZIONE/APPLICAZIONI	COD. ORIGINALE
60849	Tassello cofano per 215-415-450-480-500-540-550-615-640-650-715-750-850-1000-455C-555C-605C-655C	4955052

CAVETTO PORTIERA FIAT

CABLE PORTIERE FIAT
CABLE FIAT DOOR
FIAT-WAGENSCHLAGKABEL
CABLE PORTERA FIAT



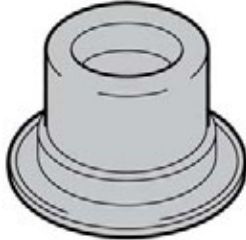
ARTICOLO	DESCRIZIONE/APPLICAZIONI	COD. ORIGINALE
62143	780 - 1580	5120144

CUFFIE PER FIAT

PROTECTEUR POUR FIAT - BONNET FOR FIAT - HAUBE FÜR FIAT - CAJA PARA FIAT

CUFFIA PER TIRANERIA FRENI

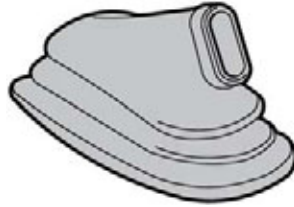
SOUFFLET POUR TRINGLERIE FREINS
COVER FOR BRAKE LINKAGES
KAPPE FÜR BREMSGESTÄNGE
FUELLE PARA TIRANTES FRENOS



ARTICOLO	APPLICAZIONI	COD. ORIG.
61589	50-55-60-70-80-466-566-666-766-45.66-55.66-60.66	5117518

CUFFIA PER FRENO A MANO

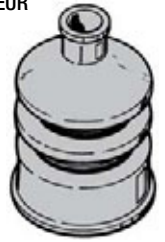
SOUFFLET POUR FREIN A MAIN
HAND BRAKE COVER
KAPPE FÜR HANDBREMSE
FUELLE PARA FRENO DE MANO



ARTICOLO	APPLICAZIONI	COD. ORIG.
60837	580-680-780-880-980-80.60-80.75-80.95	5106733

CUFFIA PER LEVA RIDUTTORE

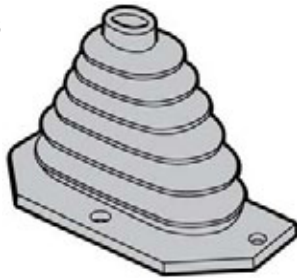
SOUFFLET POUR LEVIER DISTRIBUTEUR
COVER FOR FINAL DRIVE LEVER
KAPPE FÜR GETRIEBEBEBEL
FUELLE PARA PALANCA REDUCTOR



ARTICOLO	APPLICAZIONI	COD. ORIG.
60833	50-55-60-70-80-90-100-110-465-466-565-566-570-580-665-666-670-680-765-766-780-855-880-955-980-45.66-55.65-55.66-60.65-60.66-65.66-70.65-70.66-80.46-80.56-80.60-80.65-80.66-80.70-80.75-80.76-80.95-85.55-95.55	4999009

CUFFIA PER LEVA COMANDI IDRAULICI

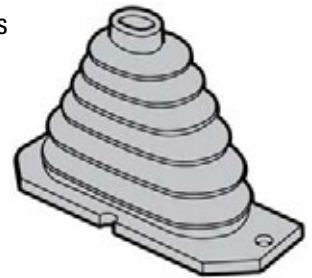
SOUFFLET POUR LEVIER COMMANDES HYDRAULIQUES
COVER FOR HYDRAULIC CONTROL LEVER
KAPPE FÜR HYDRAULISCHE SCHALTBEHEL
FUELLE PARA PALANCA MANDOS HIDRÁULICOS



ARTICOLO	APPLICAZIONI	COD. ORIG.
60834	580-680-780-880-980-1180 - Ecc.	4999789

CUFFIA PER LEVA COMANDI IDRAULICI

SOUFFLET POUR LEVIER COMMANDES HYDRAULIQUES
COVER FOR HYDRAULIC CONTROL LEVER
KAPPE FÜR HYDRAULISCHE SCHALTBEHEL
FUELLE PARA PALANCA MANDOS HIDRÁULICOS



ARTICOLO	APPLICAZIONI	COD. ORIG.
60835	580-680-780-880-980-1180 - Ecc.	4999790

CUFFIA PER PIANTONE STERZO

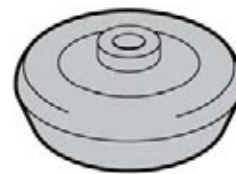
SOUFFLET POUR COLONNE DE DIRECTION
STEERING COLUMN COVER
HAUBE FÜR LENKSÄULE
FUELLE PARA COLUMNA DIRECCIÓN



ARTICOLO	APPLICAZIONI	COD. ORIG.
60838	115-130-140-160-180 - 1180-1280-1380-1580-1880	5110537 300136511

CUFFIA PER LEVA CAMBIO

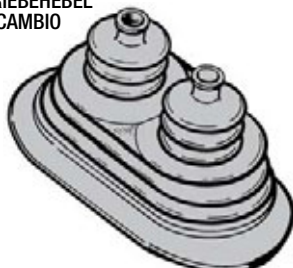
SOUFFLET POUR LEVIER DE VITESSES
GEARSHIFT LEVER COVER
KAPPE FÜR SCHALTGETRIEBEBEBEL
FUELLE PARA PALANCA CAMBIO



ARTICOLO	APPLICAZIONI	COD. ORIG.
60830	18R-25R-35C-40C-45C 50C-AD5-FL6-655C-805C	537582

CUFFIA PER LEVA CAMBIO

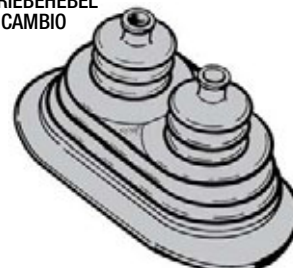
SOUFFLET POUR LEVIER DE VITESSES
GEARSHIFT LEVER COVER
KAPPE FÜR SCHALTGETRIEBEBEBEL
FUELLE PARA PALANCA CAMBIO



ARTICOLO	APPLICAZIONI	COD. ORIG.
60836	570-580-670-680-780-880-980	5100995

CUFFIA PER LEVA CAMBIO

SOUFFLET POUR LEVIER DE VITESSES
GEARSHIFT LEVER COVER
KAPPE FÜR SCHALTGETRIEBEBEBEL
FUELLE PARA PALANCA CAMBIO



ARTICOLO	APPLICAZIONI	COD. ORIG.
60839	570-580-670-680-780-880-980	5115890

Articoli adattabili alle seguenti marche:

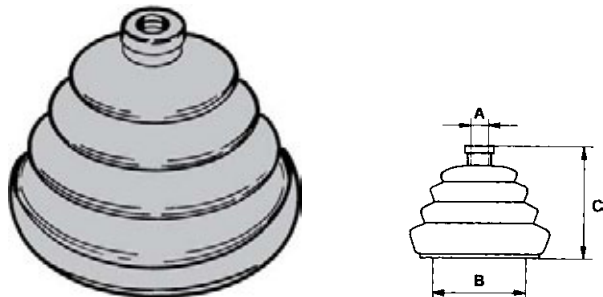
Componentistica varia

ASSORTED COMPONENTS

02

CUFFIA PER LEVA CAMBIO

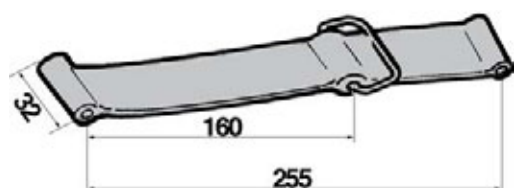
SOUFFLETS
BELLOWS
SCHUTZHEBEL
PROTECCIÓN PALANCA CAMBIO



ARTICOLO	A mm	B mm	C mm	NOTE
60129	10	65	50	Motocoltivatori e trattorini SEP - Valpadana e vari
60130	10	60	75	Fiat 850
60134	13	56	70	Landini - Massey-F. 1824689M1 Lamborghini - SAME
60762	14	85	75	Tipo Valpadana

CINGHIETTE FIAT

COURROIE FIAT
FIAT COVER BELTS
FIAT-KOFFERIE MEN
CORREAS FIAT



ARTICOLO	APPLICAZIONI	COD. ORIG.
61825	Cinghietta cofano per 55-60-70-80-90-100-465-580-680-780-880-980-55.65-60.65	4999154 5106362

ANELLI PASSAFILO

BAGUES
RINGS
RINGE
ARANDELA



ARTICOLO	Ø FORO INTERNO mm	Ø ESTERNO mm
60154	6	10
60155	12	21
60156	13	21
60157	12	30
60158	17	33
60159	19	40
60160	20	40
60161	23	40
60162	26	52
60163	32	50
60164	44	64

SOFFIETTO PER SEDILE FIAT

SOUFFLET POUR SIÈGE
BELLOW FOR SEAT
SCHUTZBALG FÜR "FIAT" SITZ
FUELLE PARA ASIENTO "FIAT"



ARTICOLO	APPLICAZIONI	COD. ORIG.
60841	Soffietto per sedile FIAT 18R - 25R - 211 - 215 - 250 - 300 - 312 - 315 - 411 - 415 - OM 513R - 615E/1° - 600 R/1°	561849
60842	Soffietto per sedile FIAT 350 - 420 - 450 - 480 - 500 - 550 - 615R/2 - 640 - 650 - 715 - 750 - 850 - 1000	595718

RONDELLA IN GOMMA FIAT

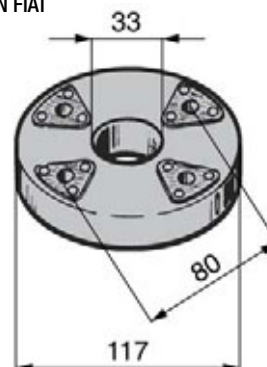
ROUNDELLE FIAT
FIAT RUBBER WASHER
FIAT-GUMMISTÜTZRING
ARANDELA DE GOMMA FIAT



ARTICOLO	APPLICAZIONI	COD. ORIG.
61829	Anello sostegno serbatoio nafta per 40-55-60-65-70-80-90-100-110-120-420-465-580-650-680-700-750-780-800-880-980-1355-45.66-55.65-60.65-80.60-80.75-80.95-99.99	4952241

GIUNTI DI TRASMISSIONE TELATO PER FIAT

JOINTS DE TRANSMISSION FIAT
FIAT TRANSMISSION JOINTS
FIAT-ANTRIEBKUPPLUNG
JUNTAS DE TRANSMISSION FIAT



ARTICOLO	APPLICAZIONI	SPESORE mm	CODICE ORIGINALE
60857	18R - 25R - 211 - 215	12	566266
60859	18R - 25R - 250 - 300	24	595530

Componentistica varia

ASSORTED COMPONENTS

VOLANTE DI GUIDA SENZA COPERCHIO

VOLANT - STEERING WHEEL - LENKRÄDER - VOLANTE DE DIRECCIÓN

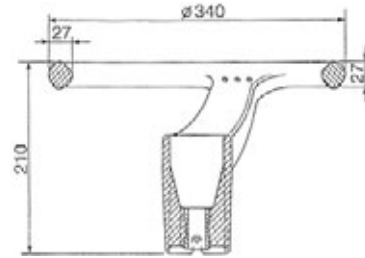
VOLANTE Ø 340

VOLANT Ø 340
Ø 340 STEERING WHEEL
LENKRAD Ø 340
VOLANTE Ø 340



ARTICOLO COPERCHIO

62457



ARTICOLO

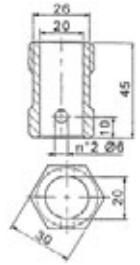
APPLICAZIONI

62456

Trattorini da giardino

MOZZO

MOYEU-HUB-NABE-CUBO



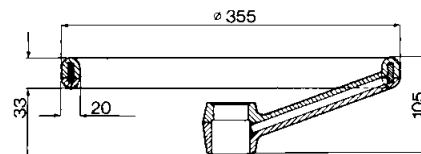
VOLANTE Ø 360

VOLANT Ø 360
Ø 360 STEERING WHEEL
LENKRAD Ø 360
VOLANTE Ø 360



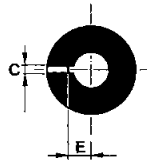
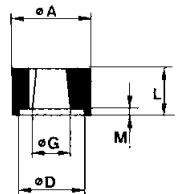
ARTICOLO COPERCHIO

61646



MOZZO 1

MOYEU-HUB-NABE-CUBO



ARTICOLO	MOZZO	APPLICAZIONI	A	DENTI	C	D	E	CONO	G	H	I	L	M	N
60231	1	Danfoss OTPB - ODPB - M. GI. BI	50		5		14,8	1:20	24,52			30		
60232	1	Bertolini - Errebi - Mab - Nibbi - Pasquali	50		5	44	11,9	1,5:10	19,2			30	2	
60233	1	Ferrari - Goldoni (2040194) - Luccarini - Landini - Valpadana	50		5	44	13	1:8	22			30	2	
60759	2	Danfoss - Boss (Millerighe)	50	36				1:19,2	22,4	22,05	20,08	30		12

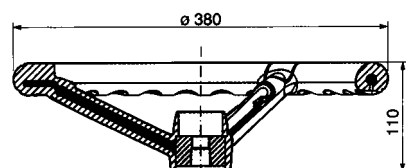
VOLANTE Ø 380

VOLANT Ø 380
Ø 380 STEERING WHEEL
LENKRAD Ø 380
VOLANTE Ø 380



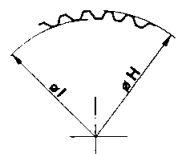
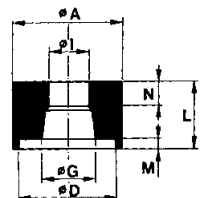
ARTICOLO COPERCHIO

63543



MOZZO 2 (MILLERIGHE)

MOYEU 2 (MILLERAIES)
HUB 2 (GROOVED)
NABE 2 (VIELKEILTYP)
CUBO 2 (MILLERIGHE)



ARTICOLO	MOZZO	APPLICAZIONI	A	DENTI	C	D	E	CONO	G	H	I	L	M	N
63542	1	-	50	-	5	-	14,8	1:20	24,52	-	-	30	-	-

Articoli adattabili alle seguenti marche:

Componentistica varia

ASSORTED COMPONENTS

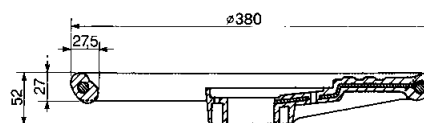
02

segue VOLANTE DI GUIDA SENZA COPERCHIO VOLANT - STEERING WHEEL - LENKRÄDER - VOLANTE DE DIRECCIÓN

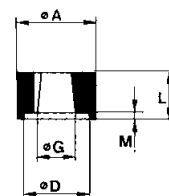
VOLANTE Ø 380
VOLANT Ø 380
Ø 380 STEERING WHEEL
LENKRAD Ø 380
VOLANTE Ø 380



ARTICOLO COPERCHIO
60242



MOZZO 1
MOYEU-HUB-NABE-CUBO

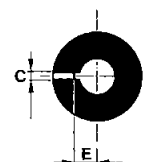
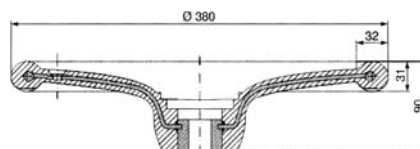


ARTICOLO	MOZZO	APPLICAZIONI	A	DENTI	C	D	E	CONO	G	H	I	L	M	N
60234	1	Danfoss	50	-	5	-	14,8	1:20	24,37	-	-	27	-	-
60235	2	Danfoss (millerighe) - FIAT	50	36	-	-	-	1:19,26	22,22	22,05	20,80	27	-	12
60236	2	FIAT	50	48	-	-	-	1:3,43	20,85	19,18	18,20	27	-	18

VOLANTE Ø 380
VOLANT Ø 380
Ø 380 STEERING WHEEL
LENKRAD Ø 380
VOLANTE Ø 380



ARTICOLO COPERCHIO
63442



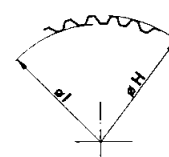
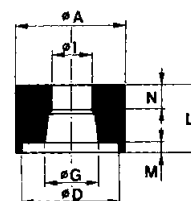
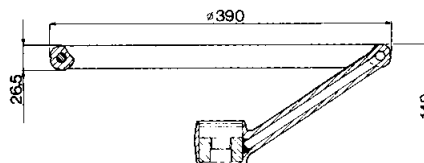
MOZZO 2 (MILLERIGHE)
MOYEU 2 (MILLERAIES)
HUB 2 (GROOVED)
NABE 2 (VIELKEILTYP)
CUBO 2 (MILLERIGHE)

ARTICOLO	MOZZO	APPLICAZIONI	A	DENTI	C	D	E	CONO	G	H	I	L	M	N
63436	1	Carraro Antonio - Goldoni Landini	50	-	5	44	13	1:8	22	-	-	30	2	-

VOLANTE Ø 390
VOLANT Ø 390
Ø 390 STEERING WHEEL
LENKRAD Ø 390
VOLANTE Ø 390



ARTICOLO COPERCHIO
61646



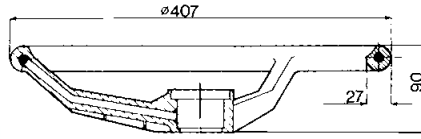
ARTICOLO	MOZZO	APPLICAZIONI	A	DENTI	C	D	E	CONO	G	H	I	L	M	N
61696	1	Carraro Antonio - Goldoni Landini	50	-	5	44	13	1:8	22	-	-	30	2	-
61697	1	Danfoss	50	-	5	-	14,8	1:20	24,52	-	-	30	-	-

Componentistica varia

ASSORTED COMPONENTS

VOLANTE Ø 400

VOLANT Ø 400
Ø 400 STEERING
WHEEL
LENKRAD Ø 400
VOLANTE Ø 400



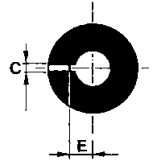
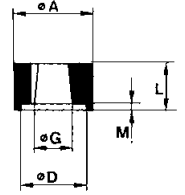
ARTICOLO	APPLICAZIONI
60237	Ferrari
60238	Danfoss
60240	Errebi - Nibbi
60241	Pasquali (Millerighe - 36 Cave)

ARTICOLO COPERCHIO
60259 + 60260

ARTICOLO	MOZZO	A	DENTI	C	D	E	CONO	G	H	I	L	M	N
60237	1	50		5	44	13	1:8	22			30	2	
60238	1	50		5		14,8	1:20	24,52			30		
60240	1	50		5	44	11,9	1,5:10	19,2			30	2	
60241	2	50	38		22		0		20,2	18	29	2	27

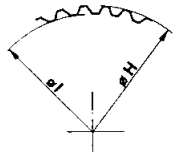
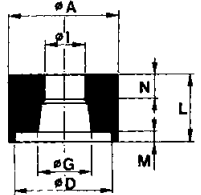
MOZZO 1

MOYEU-HUB-NABE-CUBO



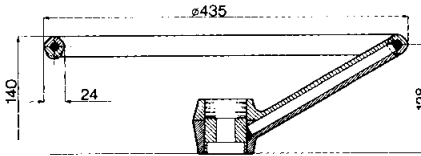
MOZZO 2 (MILLERIGHE)

MOYEU 2 (MILLERAIES)
HUB 2 (GROOVED)
NABE 2 (VIELKEILTYP)
CUBO 2 (MILLERIGHE)



VOLANTE Ø 435

VOLANT Ø 435
Ø 435 STEERING
WHEEL
LENKRAD Ø 435
VOLANTE Ø 435



ARTICOLO	APPLICAZIONI
60256	Errebi - Nibbi
60257	Goldoni (2040173) - Landini M.F. - MAB - SEP - Valpadana
60258	Danfoss - CTPB - OSPB Fiori

ARTICOLO COPERCHIO
60259

ARTICOLO	MOZZO	A	DENTI	C	D	E	CONO	G	H	I	L	M	N
60256	1	50		5	44	11,9	1,5:10	19,2			30	2	
60257	1	50		5	44	13	1:8	22			30	2	
60258	1	50		5	-	14,8	1:20	24,52			30		

POMELLI VOLANTE

BOULE DE VOLANT - STEERING WHEEL SPINNERS - LENKGRIFFE - PÓMULOS VOLANTE DE DIRECCIÓN



ARTICOLO	DESCRIZIONE
60230	Pomello standard per volanti di diametro: 360 - 390 - 400 - 435



ARTICOLO	DESCRIZIONE
60780	Pomello in metallo tipo extra per volanti di diametro: 360 - 390 - 400 - 435



ARTICOLO	DESCRIZIONE
60676	Pomello in metallo per volanti a staffa larga



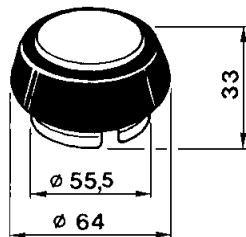
ARTICOLO	DESCRIZIONE
62832	Pomello per volanti con foro filettato M10



ARTICOLO	DESCRIZIONE
63443	Pomello rigido per volante Ø360

TAPPI CLAXON PER VOLANTI Ø 435

CLAXON
HORN PUSH BUTTON
HUPE
CLAXON

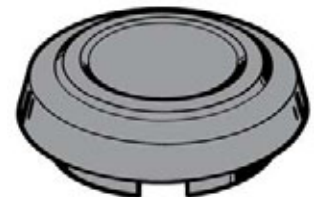


ARTICOLO	DESCRIZIONE
60760	Tappo claxon unipolare
60761	Tappo claxon bipolare

N.B.: Per volanti di Ø 400 bisogna fornire la riduzione Art. 60260

COPERCHIETTO VOLANTE

COUVERCLE VOLANT
STEERING WHEEL CAP
LENKRADDECKEL
TAPA VOLANTE DE DIRECCIÓN



ARTICOLO	DESCRIZIONE
62457	Coperchietto volante larghezza Ø 340
61646	Coperchietto volante larghezza Ø 360 - 390
60242	Coperchietto volante larghezza Ø 380
63442	Coperchietto volante larghezza Ø 380 (63436)
60259	Coperchietto volante larghezza Ø 400 - 435
60260	Riduzione per volanti larghezza Ø 400

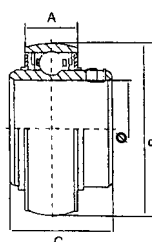
Articoli adattabili alle seguenti marche:

Componentistica varia

ASSORTED COMPONENTS

CUSCINETTO UC

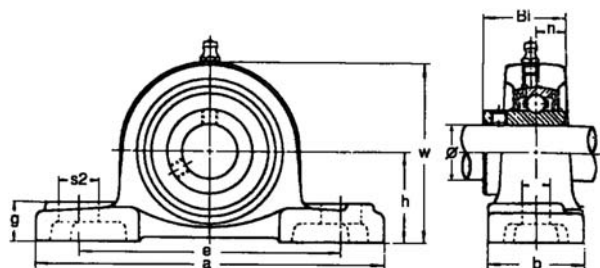
ROULEMENT UC
BEARING UC
KUGELLAGER UC
COJINETE UC



ARTICOLO	Ø	TIPO	DIMENSIONI		
			A	B	C
63352	20	UC204	16	47	31
63353	25	UC205	17	52	34
63354	30	UC206	19	62	38,1
63355	35	UC207	20	72	42,9
63356	40	UC208	21	80	49,2
63357	45	UC209	22	85	49,2
63358	50	UC210	23	90	51,6
63359	55	UC211	25	100	55,6
63360	60	UC212	27	110	65,1

SUPPORTO DRITTO AUTOALLINEANTE CON CUSCINETTO (SERIE UCP)

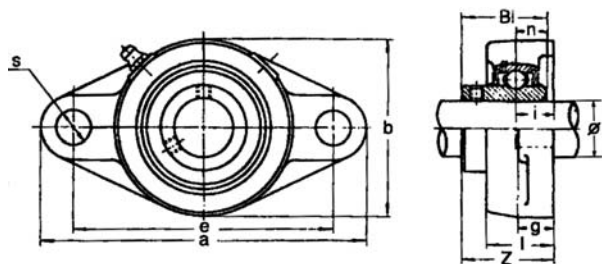
SUPPORT DROIT AVEC ROULEMENT
SELFALIGNING BALL BEARING PILLOW BLOCK UNIT
KUGELLAGER 2-LOCH-GUSSGEHÄUSE
SOPORTE RECTO CON AUTOALINEACIÓN A COJINETE



ARTICOLO	Ø	TIPO	DIMENSIONI									
			h	a	e	b	s1	s2	g	w	B1	n
62458	20	UCP 204	33,3	127	95	38	13	19	15	65	31,0	12,7
62459	25	UCP 205	36,5	140	105	38	13	19	16	70	34,0	14,3
62460	30	UCP 206	42,9	165	121	48	17	21	18	83	38,1	15,9
62461	35	UCP 207	47,6	167	127	48	17	21	19	92	42,9	17,5
62462	40	UCP 208	49,2	184	137	54	17	22	19	98	49,2	19,0
62463	45	UCP 209	54,0	190	146	54	17	22	20	106	49,2	19,0
62464	50	UCP 210	57,2	206	159	60	20	25	22	112	51,6	19,0
62465	55	UCP 211	63,5	219	171	60	20	25	22	126	55,6	22,2
62466	60	UCP 212	69,8	241	184	70	20	25	25	137	65,1	25,4

SUPPORTO A FLANGIA CON 2 FORI AUTOALLINEANTE CON CUSCINETTO (SERIE UCFL)

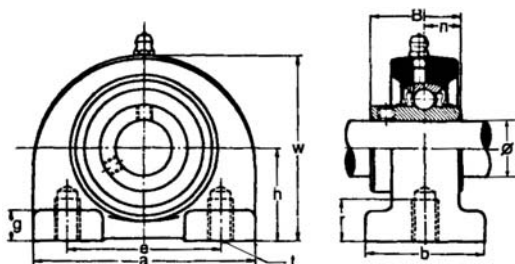
SUPPORT FLASQUE 2 TROUS AVEC ROULEMENT
SELFALIGNING BALL BEARING 2 BOLT FLANGE UNIT
KUGELLAGER 2-LOCH-GUSSGEHÄUSE
SOPORTE CON COLLAR CON 2 AGUJEROS Y AUTOALINEACIÓN A COJINETE



ARTICOLO	Ø	TIPO	DIMENSIONI									
			a	e	i	g	l	s	b	Z	B	n
62467	20	UCFL204	113	90	15	12	25,5	12	60	33,3	31,0	12,7
62468	25	UCFL205	130	99	16	14	27,0	16	68	35,7	34,0	14,3
62469	30	UCFL206	148	117	18	14	31,0	16	80	40,2	38,1	15,9
62470	35	UCFL207	161	130	19	16	34,0	16	90	44,4	42,9	17,5
62471	40	UCFL208	175	144	21	16	36,0	16	100	51,2	49,2	19,0
62472	45	UCFL209	188	148	22	18	38,0	19	108	52,2	49,2	19,0
62473	50	UCFL210	197	157	22	18	40,0	19	115	54,6	51,6	19,0
62474	55	UCFL211	224	184	25	20	43,0	19	130	58,4	55,6	22,2
62475	60	UCFL212	250	202	29	20	48,0	23	140	68,7	65,1	25,4

SUPPORTO DRITTO SENZA PIEDI AUTOALLINEANTE CON CUSCINETTO (SERIE UCPA)

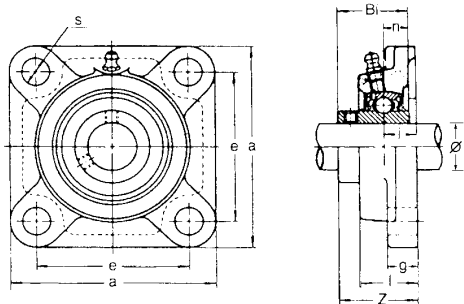
SUPPORT DROIT AVEC ROULEMENT
SELFALIGNING BALL BEARING TAPPED BASE PILLOW BLOCK
KUGELLAGER GUSSGEHÄUSE
SOPORTE RECTO SIN PIES CON AUTOALINEACIÓN A COJINETE



ARTICOLO	Ø	TIPO	DIMENSIONI									
			a	e	i	g	l	s	Z	B	n	
62476	20	UCPA204	30,2	76	52	40	12	11	62	31,0	12,7	
62477	25	UCPA205	36,5	84	56	45	15	12	72	34,0	14,3	
62478	30	UCPA206	42,9	94	66	50	18	12	84	38,1	15,9	
62479	35	UCPA207	47,6	110	80	55	20	13	95	42,9	17,5	
62480	40	UCPA208	49,2	116	84	58	20	13	100	49,2	19,0	
62481	45	UCPA209	54,2	120	90	60	22	13	108	49,2	19,0	
62482	50	UCPA210	57,2	130	94	64	25	14	116	51,6	19,0	

SUPPORTO A FLANGIA QUADRA AUTOALLINEANTE CON CUSCINETTO (SERIE UCF)

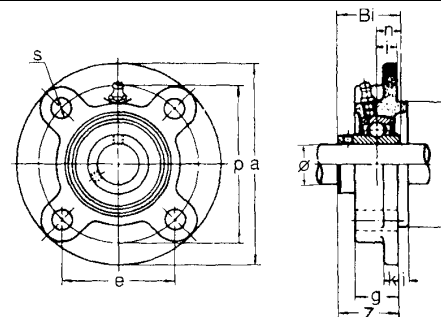
SUPPORT A FLASQUE CARREE AVEC ROULEMENT
 SELFALIGNING BALL BEARING SQUARE FLANGE UNIT
 KUGELLAGER 4-LOCH-GUSSGEHÄUSE
 SOPORTE CON COLLAR CUADRADO CON AUTOALINEACIÓN A COJINETE



ARTICOLO	Ø	TIPO	DIMENSIONI									
			a	e	i	g	l	s	Z	B	h	
62483	20	UCF 204	86	64	15	12	25,5	12	33,3	31,0	12,7	
62484	25	UCF 205	95	70	16	14	27	12	35,7	34,0	14,3	
62485	30	UCF 206	108	83	18	14	31	12	40,2	38,1	15,9	
62486	35	UCF 207	117	92	19	16	34	14	44,4	42,9	17,5	
62487	40	UCF 208	130	102	21	16	36	16	51,2	49,2	19,0	
62488	45	UCF 209	137	105	22	18	38	16	52,2	49,2	19,0	
62489	50	UCF 210	143	111	22	18	40	16	54,6	51,6	19,0	
62490	55	UCF 211	162	130	25	20	43	19	58,4	55,6	22,2	
62491	60	UCF 212	175	143	29	20	48	19	68,7	65,1	22,2	

SUPPORTO A FLANGIA TONDA AUTOALLINEANTE CON CUSCINETTO (SERIE UCFC)

SUPPORT FLASQUE ROUND AVEC ROULEMENT
 SELFALIGNING BALL BEARING FLANGED CARTRIDGE UNIT
 KUGELLAGER 4-LOCH-GUSSGEHÄUSE
 SOPORTE CON COLLAR REDONDO Y AUTOALINEACIÓN A COJINETE



ARTICOLO	Ø	TIPO	DIMENSIONI												
			a	p	e	j	s	i	k	g	f	Z	B	h	
62492	20	UCFC204	100	78	55,1	10	12	5	7	20,5	62	28,3	31,0	12,7	
62493	25	UCFC205	115	90	63,5	10	12	6	7	21	70	29,7	34,0	14,3	
62494	30	UCFC206	125	100	70,7	10	12	8	8	23	80	32,2	38,1	15,9	
62495	35	UCFC207	135	110	77,8	11	14	8	9	26	90	36,4	42,9	17,5	
62496	40	UCFC208	145	120	84,8	11	14	10	9	26	100	41,2	49,2	19,0	
62497	45	UCFC209	160	132	93,3	10	16	12	14	26	105	40,2	49,2	19,0	
62498	50	UCFC210	165	138	97,6	10	16	12	14	28	110	42,6	51,6	19,0	
62499	55	UCFC211	185	150	106,1	13	19	12	15	31	125	46,4	55,6	22,2	
62500	60	UCFC212	195	160	113,1	17	19	12	15	36	135	56,7	65,1	25,4	

Articoli adattabili alle seguenti marche:



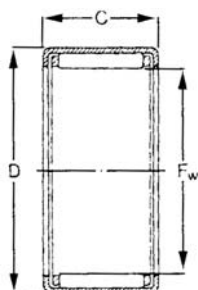
Componentistica varia

ASSORTED COMPONENTS

02

CUSCINETTI A RULLINI CON ESTREMITA' APERTE

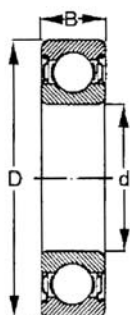
ROULEMENT A ROLLEAUX AVEC EXTREMITEE OUVERTES
ROLL BEARINGS WITH OPEN EDGES
NADELLAGER MIT OFFENEN ENDEN
COJINETES DE RODILLOS CON EXTREMIDADES ABIERTAS



ARTICOLO	RIFERIMENTO	Fw mm	D mm	C mm
62509	HK 2010	20	26	10
62510	HK 2012	20	26	12
62511	HK 2016	20	26	16
62512	HK 2020	20	26	20
62513	HK 2030	20	26	30
62514	HK 2210	22	28	10
62515	HK 2212	22	28	12
62516	HK 2216	22	28	16
62517	HK 2220	22	28	20
62518	HK 2512	25	32	12
62519	HK 2516	25	32	16
62520	HK 2520	25	32	20
62521	HK 2526	25	32	26
62522	HK 2538	25	32	38
62523	HK 2816	28	35	16
62524	HK 2820	28	35	20
62525	HK 3012	30	37	12
62526	HK 3016	30	37	16
62527	HK 3020	30	37	20
62528	HK 3026	30	37	26
62529	HK 3038	30	37	38
62530	HK 3512	35	42	12
62531	HK 3516	35	42	16
62532	HK 3520	35	42	20
62533	HK 4012	40	47	12
62534	HK 4016	40	47	16
62535	HK 4020	40	47	20
63472	HK 4520	45	52	20

CUSCINETTI RADIALI A SFERE

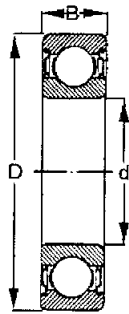
ROULEMENT RADIAL A BILLES
BALL RADIAL BEARINGS
RADIALES KUGELLAGER
COJINETES DE BOLAS, RADIALES



ARTICOLO	RIFERIMENTO	d mm	D mm	B mm
62536	6000 - 2Z	10	26	8
62537	6200 - 2Z	10	30	9
62538	6300 - 2Z	10	35	11
62539	6001 - 2Z	12	28	8
62540	6201 - 2Z	12	32	10
62541	6301 - 2Z	12	37	12
62542	6002 - 2Z	15	32	9
62543	6202 - 2Z	15	35	11
62544	6302 - 2Z	15	42	13
62545	6003 - 2Z	17	35	10
62546	6203 - 2Z	17	40	12
62547	6303 - 2Z	17	47	14
62548	6004 - 2Z	20	42	12
62549	6204 - 2Z	20	47	14
62550	6304 - 2Z	20	52	15
62551	6005 - 2Z	25	47	12
62552	6205 - 2Z	25	52	15
62553	6305 - 2Z	25	62	17
62554	6006 - 2Z	30	55	13
62555	6206 - 2Z	30	62	16
62557	6306 - 2Z	30	72	19
62558	6007 - 2Z	35	62	14
62559	6207 - 2Z	35	72	17
62560	6307 - 2Z	35	80	21
62561	6008 - 2Z	40	68	15
62562	6208 - 2Z	40	80	18
62563	6308 - 2Z	40	90	23
62564	6009 - 2Z	45	75	16
62565	6209 - 2Z	45	85	19
62566	6309 - 2Z	45	100	25
62567	6010 - 2Z	50	80	16
62568	6210 - 2Z	50	90	20
62569	6310 - 2Z	50	110	27

CUSCINETTI RADIALI A SFERE

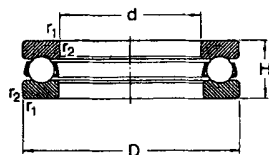
ROULEMENT RADIAL A BILLES
BALL RADIAL BEARINGS
RADIALES KUGELLAGER
COJINETES DE BOLAS, RADIALES



ARTICOLO	RIFERIMENTO	d mm	D mm	B mm
62570	6000 - 2RS	10	26	8
62571	6200 - 2RS	10	30	9
62572	6300 - 2RS	10	35	11
62573	6001 - 2RS	12	28	8
62574	6201 - 2RS	12	32	10
62575	6301 - 2RS	12	37	12
62576	6002 - 2RS	15	32	9
62577	6202 - 2RS	15	35	11
62578	6302 - 2RS	15	42	13
62579	6003 - 2RS	17	35	10
62580	6203 - 2RS	17	40	12
62581	6303 - 2RS	17	47	14
62582	6004 - 2RS	20	42	12
62583	6204 - 2RS	20	47	14
62584	6304 - 2RS	20	52	15
62585	6005 - 2RS	25	47	12
62586	6205 - 2RS	25	52	15
62587	6305 - 2RS	25	62	17
62588	6006 - 2RS	30	55	13
62589	6206 - 2RS	30	62	16
62590	6306 - 2RS	30	72	19
62591	6007 - 2RS	35	62	14
62592	6207 - 2RS	35	72	17
62593	6307 - 2RS	35	80	21
62594	6008 - 2RS	40	68	15
62595	6208 - 2RS	40	80	18
62596	6308 - 2RS	40	90	23
62597	6009 - 2RS	45	75	16
62598	6209 - 2RS	45	85	19
62599	6309 - 2RS	45	100	25
62600	6010 - 2RS	50	80	16
62601	6210 - 2RS	50	90	20
62602	6310 - 2RS	50	110	27
62603	6011 - 2RS	55	90	18
62604	6211 - 2RS	55	100	21
62605	6311 - 2RS	55	120	29
62606	6012 - 2RS	60	95	18
62607	6212 - 2RS	60	110	22
62608	6312 - 2RS	60	130	31
63363	6013 - 2RS	65	100	18
62951	6014 - 2RS	70	110	20
62952	6015 - 2RS	75	115	20

CUSCINETTI ASSIALI A SFERE

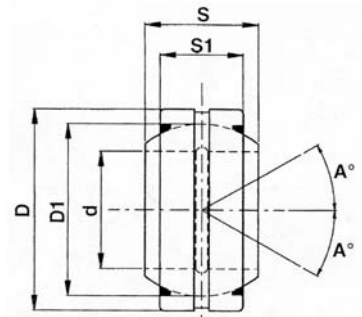
ROULEMENT AXIAL A BILLES
BALL AXIAL BEARINGS
AXIALLAGER KUGELLAGER
COJINETES DE BOLAS, AXIAL



ARTICOLO	RIFERIMENTO	d mm	D mm	H mm
62609	51101	12	26	9
62610	51102	15	28	9
62611	51204	20	40	14
62612	51205	25	47	15
62613	51206	30	52	16
62614	51207	35	62	18
62615	51307	35	68	24
62616	51209	45	73	20

SNODI SFERICI RADIALI

ROTULES
RADIAL BALL JOINTS
RADIALKUGELGELENKE
ARTICULACIÓN DE LA ROTULA RADIAL



ARTICOLO	RIFERIMENTO	d mm	D mm	S mm	S1 mm	D1 mm	A° mm
62968	GE 20 ES 2RS	20	35	16	12	29	9
62969	GE 25 ES 2RS	25	42	20	16	35,5	7
62970	GE 30 ES 2RS	30	47	22	18	40,7	6
62971	GE 35 ES 2RS	35	55	25	20	47	6
62972	GE 40 ES 2RS	40	62	28	22	53	7
62973	GE 45 ES 2RS	45	68	32	25	60	7
62974	GE 50 ES 2RS	50	75	35	28	66	6
62975	GE 60 ES 2RS	60	90	44	36	80	6

Articoli adattabili alle seguenti marche:




Componentistica varia

ASSORTED COMPONENTS

TUTTE LE TESTINE STERZO
E GLI SNODI ASSIALI SONO DI
PRODUZIONE ITALIANA
ALL DRAG LINK ENDS AND
AXIAL JOINTS HAVE BEEN
PRODUCED IN ITALY

TESTINE STERZO

RÓTULES DE DIRECTION - DRAG LINK ENDS - LENKKÖPFE - RÓTULA DE DIRECCIÓN

FIGURA	ARTICOLO	Ø FILETTO		CONICITÀ	APPLICAZIONI	CODICE ORIG.
	62617	16x1,5 DX (RH)	80	14,5-16,5 1:10	-	58022583
	62618	16x1,5 SX (LH)	80	14,5-16,5 1:10	-	58035596

CARRARO SPA

FIGURA	ARTICOLO	Ø FILETTO		CONICITÀ	APPLICAZIONI	CODICE ORIG.
	60991	18x1,5 DX (RH)	95	14,2-16,5 1:8	2500 - 3500 - 4500 - 5000 - Serie D.T.	75477
	60992	18x1,5 SX (LH)	95	14,2-16,5 1:8	2500 - 3500 - 4500 - 5000 - Serie D.T.	75478
	60269	22x1,5 DX (RH)	100	16,2-18,4 1:10	6000 - 6500 - 7000 - Serie D.T. - 652 - 702	80691
	60270	22x1,5 SX (LH)	100	16,2-18,4 1:10	6000 - 6500 - 7000 - Serie D.T. - 652 - 702	80694
	60266	24x1,5 DX (RH)	105	18,1-20,5 1:10	Strandard per 1ª Serie - 6000 - 6500 - 7000 - 652 - 702 - Serie D.T.	-
	61668	24x1,5 SX (LH)	105	18,1-20,5 1:10	Strandard per 1ª Serie - 6000 - 6500 - 7000 - 652 - 702 - Serie D.T.	-
	60997	24x1,5 DX (RH)	105	19,9-22,3 1:10	Strandard per 2ª Serie - 6000 - 6500 - 7000 - 652 - 702 - Serie D.T.	-
	61767	24x1,5 SX (LH)	105	19,9-22,3 1:10	Strandard per 2ª Serie - 6000 - 6500 - 7000 - 652 - 702 - Serie D.T.	-
	62145	22	385	16,2-18,4 1:10	6000 - 6500 - 7000 - 652 - 702	81016
	62146	28x1,5 DX (RH)	115	18,7-21,4 1:10	-	107619
	62147	28x1,5 SX (LH)	115	18,7-21,4 1:10	-	107620
	63588	18x1,5 DX (RH)	318	19,9-22,3 1:10	Assali 20.19 - 166	351035
	63589	18x1,5 DX (RH) piegato DX	328	19,9-22,3 1:10	Assali 20.14	350735
	63590	18x1,5 DX (RH) piegato SX	328	19,9-22,3 1:10	Assali 20.14	350960


















TUTTE LE TESTINE STERZO
E GLI SNODI ASSIALI SONO DI
PRODUZIONE ITALIANA
ALL DRAG LINK ENDS AND
AXIAL JOINTS HAVE BEEN
PRODUCED IN ITALY

Componentistica varia

ASSORTED COMPONENTS

segue TESTINE STERZO
ROTULE DE DIRECTION - DRAG LINK ENDS - LENKKÖPFE - RÓTULA DE DIRECCIÓN

CASE IH

FIGURA	ARTICOLO	Ø FILETTO		CONICITÀ	APPLICAZIONI	CODICE ORIG.
	60269	22x1,5 DX (RH)	100	16,2-18,4 1:10	-	-
	62160	24x1,5 SX (LH)	207+10	23,5-26,4 1:10	MAXXUM 5120 - 5130 - 5140 - 5150	126144A1 D149730
	62159	24x1,5 DX (RH)	207+10	23,5-26,4 1:10	MAXXUM 5120 - 5130 - 5140 - 5150	126145A1 D149728
	63102	24x1,5 SX (LH)	240+10	23,5-26,4 1:10	-	132665A1 E49590
	63103	24x1,5 DX (RH)	240+10	23,5-26,4 1:10	-	132666A1
	63104	20,5	385	15,5-17,87 1:8	Front axle 2wd - hydrostatic - 238 - 248 - 258 - 268 - 288 - 385 - 395 - 454 - 474 - 475 - 484 - 485 - 495 - 574 - 584 - 585 - 595 - 674 - 684 - 685 - 695 - 784 - 785 - 795 - 884 - 885 - 895 - 995 - 3210 - 3220 - 3240 - 3230 - 4210 - 4220 - 4230 - 4240 Front axle 2wd - Manual - 3210 - 3220 - 3230 - 4210 - 4220 - 4230 - 4240 - C50 - C60 - C70 - C80 - C90 - C100 - CX50 - CX60 - CX70 - CX80 - CX90 - CX110 - MX80 - MX90 - MX100	3116406R2 3116406R91 3125171R1 3116406R3 3125171R2 1332805C2
	63105	18x1,5 SX (LH)	173+9	19,9-22,3 1:10	Front axle 4wd - CAR707 - 395 - 495 - 595 - 695 - 795 - 895 - 995 - 3210 - 3220 - 3230 - 4210 - 4220 - 4230 - 4240 - CX70 - CX80 - CX90 - CX100 - CX70 - C70 - C80 - C90 - C100 - 3430 - 3930 - 4130 - 4630 - 4830 - 5030	137047A1 1537611C1
	63106	18x1,5 DX (RH)	173+9	19,9-22,3 1:10	Front axle 4wd - CAR707 - 395 - 495 - 595 - 695 - 795 - 895 - 995 - 3210 - 3220 - 3230 - 4210 - 4220 - 4230 - 4240 - CX70 - CX80 - CX90 - CX100 - CX70 - C70 - C80 - C90 - C100 - 3430 - 3930 - 4130 - 4630 - 4830 - 5030	137048A1 1537612C1
	63107	20x1,5 snodo 18x1,5 perno DX (RH)	-	-	Front axle 4wd - CAR707 - 395 - 495 - 595 - 695 - 795 - 895 - 995 - 3210 - 3220 - 3230 - 4210 - 4220 - 4230 - 4240 - CX70 - CX80 - CX90 - CX100 - C70 - C80 - C90 - C100	1966125C1
	63108	20x1,5 snodo 18x1,5 perno SX (LH)	-	-	Front axle 4wd - CAR707 - 395 - 495 - 595 - 695 - 795 - 895 - 995 - 3210 - 3220 - 3230 - 4210 - 4220 - 4230 - 4240 - CX70 - CX80 - CX90 - CX100 - C70 - C80 - C90 - C100	1966127C1
	62161	22x1,5 DX (RH)	243+10	19,9-22,3 1:10	685 - 785 - 885 - 695 - 795 - 895 - 995	1968464C1
	62162	20x1,5 snodo 22x1,5 perno	-	-	395 - 485 - 495 - 585 - 595 - 685 - 695 - 743 - 745 - 745S - 785 - 795 - 844 - 844S - 845 - 856 - 885 - 895 - 965 - 985 - 995 - 1056	1968468C1 1968463C1
	63109	3/4"x 20 DX (RH)	95	15,5-18 1:8	-	K262853 K908071
	63110	18,8	800	14,35-16,6 1:8	Front axle 2wd - Manual - 275 - 276 - 414 - 434 - 354 - 374 - 444 - 384 Front axle 2wd - Manual - 238 BD154 engine	3040919R92 3071096R91
	63111	3/4"x16 DX (RH)	95	14,5-16,5 1:8	Front axle 2wd - Manual - 275 - 276 - 414 - 434 - 354 - 374 - 444 - 384 Front axle 2wd - Manual - 238 BD154 engine	3040920R92 3071097R91
	62621	-	-	15,5-17,87 1:8	Front axle 2wd - Hydrostatic - 454 from 100675 - 474 - 574 - 674 - 484 - 584 - 684 - 784 - 884 - 385 - 485 - 585 - 685 - 785 - 885 - 395 - 495 - 595 - 695 - 795 - 895 - 995 - 3210 - 3220 - 3230 - 4210 - 4220 - 4230 - 4240 - CX70 - CX80 - CX90 - CX100 - C70 - C80 - C90 - C100 Front axle 2wd - Hydrostatic - 238 - 248 - 258 - 288	3116321R93 1538016C1 3116321R94 3116321R92 3116321R91 3118841R92 527497R91 527807R92

Articoli adattabili alle seguenti marche:



Componentistica varia

ASSORTED COMPONENTS

TUTTE LE TESTINE STERZO
E GLI SNODI ASSIALI SONO DI
PRODUZIONE ITALIANA
ALL DRAG LINK ENDS AND
AXIAL JOINTS HAVE BEEN
PRODUCED IN ITALY

segue TESTINE STERZO

RÓTULES DE DIRECTION - DRAG LINK ENDS - LENKKÖPFE - RÓTULA DE DIRECCIÓN

Segue CASE IH

FIGURA	ARTICOLO	Ø FILETTO		CONICITÀ	APPLICAZIONI	CODICE ORIG.
	63112	30x1,5 DX (RH)	117	23,5-26,4 1:10	644 - 744 - 844 - 844S - 856 - 9461946 (>1518) - 433 (>002918) - 533 (>003405) - 633 (>003668) - 733	3141529R91
	62154	20x1,5 DX (RH)	76	18,1-20,1 1:10	433 (>002918) - 533 (>003405) - 633 (>003668) - 733 - 946 - 1946 (>1518)	3141531R91
	62155	20x1,5 DX (RH)	80	23,5-26,4 1:10	644 - 744 - 844 - 844S - 856 946 - 1046 (1059>)	3146035R92 3146035R93 3146035R94
	62158	24x1,5 DX (RH)	95	27,15-30,3 1:10	955 - 956 - 1055 - 1056 - 1255 - 1455 - 955 - 1055	3221271R92
	63113	18x1,5 SX (LH)	220+9	19,9-22,3 1:10	Front axle 4wd - CAR709 - 5110 - 5610 - 6410 - 6610 - 6810 - 7610 - 7710 - 7810 - 7910	905839R1
	62619	22x1,5 snodo 24x1,5 perno	-	-	Front axle 4wd - CAR709 - 5120 - 5130 - 5140 - 5150 - 1896 - 2096	N14377
	62620	22x1,5 snodo 24x1,5 SX (LH) perno	-	-	Front axle 4wd - CAR709 - 5120 - 5130 - 5140 - 5150 - 1896 - 2096	N14388
	63114	18x1,5 DX (RH)	220+9	19,9-22,3 1:10	Front axle 4wd - CAR709 - 5110 - 5610 - 6410 - 6610 - 6810 - 7610 - 7710 - 7810 - 7910	-
	63115	21/32"x19 DX (RH)	80	17-19 1:8	International Harvester - Front axle 2wd - Manual - 275 - 276 - 414 - 434 - 354 - 374 - 444 - 384 Front axle 2wd - Manual - 238 BD154 engine	3040922R92 3071056R91 3040922R91
	63116	21/32"x19 SX (LH)	80	17-19 1:8	International Harvester - Front axle 2wd - Manual - 275 - 276 - 414 - 434 - 354 - 374 - 444 - 384 Front axle 2wd - Manual - 238 BD154 engine	3045309R91 3071055R91 3040921R11
	62156	36x1,5 DX (RH)	145+18	27,1-30,3 1:10	Front axle 4wd - APL3052 - 1255 Front axle 4wd - APL3054 - 1455	3142240R91 3140943R1
	63117	20x1,5 DX (RH)	100	16,2-198,4 1:10	Front axle 2wd - Hydrost. - 433 - 533 - 633 - 733 - 833 - 644 - 744 - 844 - 844S - 946 - 1046 > 001865,- 1246 - 955 - 1055 to 001484 - 440 - 540 - 640 - 740 Front axle 2wd - Manual - 433 - 533 - 633 - 733 - 833 - 644 - 744 - 844 - 844S	3148926R1
	63118	30x1,5 DX (RH)	120	27,1-30,03 1:10	946 - 1046 - 1246 - 955 - 956 - 1055 - 1056 - 1255 - 1455	3221270R91
	63119	20x1,5 DX (RH)	100	16,2-18,3 1:10	-	K261842
	63120	20x1,5 SX (LH)	100	16,2-18,3 1:10	-	K261841






TUTTE LE TESTINE STERZO
E GLI SNODI ASSIALI SONO DI
PRODUZIONE ITALIANA
ALL DRAG LINK ENDS AND
AXIAL JOINTS HAVE BEEN
PRODUCED IN ITALY

Componentistica varia








ASSORTED COMPONENTS

segue TESTINE STERZO
ROTULE DE DIRECTION - DRAG LINK ENDS - LENKKÖPFE - RÓTULA DE DIRECCIÓN







CLAAS

FIGURA	ARTICOLO	Ø FILETTO		CONICITÀ	APPLICAZIONI	CODICE ORIG.
	62150	22x1,5 DX (RH)	107	18,1-20,5 1:10	Mietitrebbia - Combine harvester Mähdrescher - Moissonneuse-batteuse	670098.0
	60999	18x1,5 DX (RH)	70	19,1-22,35 1:8	Mietitrebbia - Combine harvester Mähdrescher - Moissonneuse-batteuse	570591.5
	62159	24x1,5 DX (RH)	207+10	23,5-26,4 1:10	Mietitrebbia - Combine harvester Mähdrescher - Moissonneuse-batteuse	03240540
	62619	22x1,5 snodo 24x1,5 perno	-	-	Mietitrebbia - Combine harvester Mähdrescher - Moissonneuse-batteuse	3240530

DAVID BROWN

FIGURA	ARTICOLO	Ø FILETTO		CONICITÀ	APPLICAZIONI	CODICE ORIG.
	63121	3/4"x20 DX (RH)	72	18,5-20,75 1:8	Front axle 2wd - Hydrostatic - 1210 - 1212 - 1410 - 1412 - 1190 - 1290 - 1390 - 1490 - 1194 - 1294 - 1394 Front axle 2wd - manual - 885 - 990 - 995 - 996 - 1200	K923766 K207721
	63109	3/4"x 20 DX (RH)	95	15,5-18 1:8	Front axle 2wd - Hydrostatic - 1210 - 1212 - 1190 - 1290 - 1390 - 1490 - 1194 - 1294 - 1394 Front axle 2wd - manual - 770 - 780 - 880 - 885 - 990 - 995 - 996 - 1200	K908071 K262853
	63122	3/4"x20 DX (RH)	100	18,5-20,75 1:8	Front axle 2wd - Hydrostatic - 1210 - 1212 - 1410 - 1412 - 1494 Front axle 2wd - manual - 1200 - 1210 - 1212 - 1410 - 1412	K207722 K262852 K915962
	63123	22x1,5 DX (RH)	95	16,2-18,3 1:10	Front axle 4wd - CAR709 Assale Carraro - 1290 - 1390 - 1490	K965270
	63124	22x1,5 SX (LH)	95	16,2-18,3 1:10	Front axle 4wd - CAR709 Assale Carraro - 1290 - 1390 - 1490	K965269
	63125	7/8"x18 DX (RH)	76	18,5-20,3 1:10	Front axle 2wd - Hydrostatic - 1210 - 1212 - 1410 - 1412 Front axle 2wd - manual - 885 - 990 - 995 - 996	K929057

DEUTZ

FIGURA	ARTICOLO	Ø FILETTO		CONICITÀ	APPLICAZIONI	CODICE ORIG.
	63329	16	95	14,35-16,3 1:8	-	2321851
	63186	16x1,5 DX (RH)	95	14,35-16,3 1:8	D3006	2321855
	63330	16x1,5 DX (RH)	100	16,2-18,3 1:10	D5506	2311074
	63331	16x1,5 DX (RH)	95	12,5-15,0 1:8	D25 - D30 - D40 - D40L - D40.2 - D2506 - D3006 - D4006 - D4506 - D2506 - D3006 - D4006 - D4506 - D4007 - D4507 - D4807 - D5006 - D5206 - D5207 - D6007 - D6206	2381195 3387862
	63332	16x1,5 DX (RH)	160	12,5-15,0 1:8	D25 - D30 - D40 - D40L - D40.2 - D2506 - D3006 - D4006 - D4506 - D2506 - D3006 - D4006 - D4506 - D4007 - D4507 - D4807 - D5006 - D5206 - D5207 - D6007 - D6206	2381195 3387862

Articoli adattabili alle seguenti marche:



















Componentistica varia

ASSORTED COMPONENTS

TUTTE LE TESTINE STERZO
E GLI SNODI ASSIALI SONO DI
PRODUZIONE ITALIANA
ALL DRAG LINK ENDS AND
AXIAL JOINTS HAVE BEEN
PRODUCED IN ITALY

segue TESTINE STERZO
RÓTULE DE DIRECTION - DRAG LINK ENDS - LENKKÖPFE - RÓTULA DE DIRECCIÓN

segue DEUTZ

FIGURA	ARTICOLO	Ø FILETTO		CONICITÀ	APPLICAZIONI	CODICE ORIG.
	63333	18x1,5 DX (RH)	95	14,35-16,3 1:8	D5506 - D7006 - D5506DT D12506DT - D13006DT D10006 - D12506 - D13006	2334601
	63334	19,7	100	16,2-18,3 1:10	D7006	2311075
	60266 62163 Cuscinetto in acciaio	24x1,5 DX (RH)	105	18,1-20,5 1:10	Front axle 2wd - 1000DT - 1000 Super - 1000DT Super - 1300DT Super - 850 Super - 850DT Super - 880DT - 880-5DT - 980DT - 1180 - 1180DT - 1380 - 1380DT - 1580 - 1580DT - 1880 - 1880DT	44078662 5106716 62750017 62751001 44078475 5115341
	60997	24x1,5 DX (RH)	107	19,9-22,3 1:10	D6806 - D7206 - D7506 - D8006 - D1006 D13006 - DX4.30 - DX4.50 DX4.70 - DX85 - DX90	2311220
	63335	27x1,5 DX (RH)	120	24,5-27,5 1:10	D6806 - D7206 - D7506 - D8006 - D1006 - D13006 - DX4.30 - DX4.50 - DX4.70 - DX85 - DX90 D5506 DT - D12506 DT - D13006 DT	2339941
	63336	26	230	19,9-22,3 1:10	D6806 - D7206 - D8006 D1006 - D13006 - DX4.30 DX4.50 - DX4.70 - DX85 - DX90	2371245
	63337	22	970	-	D40 - D40L - D40.2	3387861
	63338	22	980	-	D2506 - D3006 - D4006 - D4506	2382758
	63339	22	1050	-	D25 - D30 - D40 - D40L - D40.2	3387880
	63340	26	910	-	D2506 - D3006 - D4006 - D4506 - D4007 - D4507 D4807 - D5006 - D5206 - D5207 - D6007 - D6206	2382761
	63341	28	1010	-	D40 - 50 - 05 - 06 - 07	2372883
	63342	28	1165	-	-	2315659
	62633	18x1,5 DX (RH)	102	19,9-22,3 1:10	-	4376786
	63343	22x1,5 DX (RH)	210+10	23,5-26,4 1:10	Front axle 4wd - Sige 4180-02 - DX2.57 - DX4.07 - DX4.17 DX4.31 - DX4.47 - DX4.51 - DX4.56 - DX4.57 Hopfen DX4.17 - Hopfen DX4.57	04392038
	63288	22x1,5 DX (RH)	215+10	23,5-26,4 1:10	Front axle 4wd - APL325 - DX3.70 - DX 4.31 - Front axle 4wd - Sige - DX6.07 - DX6.17 - DX4.61 - DX4.71 - DX6.11 - DX6.21 DX6.31 - DX4.68 - DX4.78 - DX6.08 - DX6.28 - DX6.38 - DX6.06 - DX6.16 - Front axle 4wd - Sige 4180-02 - DX3.10 - DX3.30 - DX3.50 - DX3.60 - DX3.65 - DX3.70 - DX3.80 - DX3.90 - DX3.57 - DX4.07 - DX4.17 - DX4.47 - DX4.57 - DX4.31 - DX4.51 - DX4.56 - Hopfen DX4.17 - Hopfen DX4.57	04358286

TUTTE LE TESTINE STERZO
E GLI SNODI ASSIALI SONO DI
PRODUZIONE ITALIANA
ALL DRAG LINK ENDS AND
AXIAL JOINTS HAVE BEEN
PRODUCED IN ITALY












Componentistica varia

ASSORTED COMPONENTS







segue TESTINE STERZO

ROTULE DE DIRECTION - DRAG LINK ENDS - LENKKÖPFE - RÓTULA DE DIRECCIÓN

segue DEUTZ

FIGURA	ARTICOLO	Ø FILETTO		CONICITÀ	APPLICAZIONI	CODICE ORIG.
	63344	22x1,5 DX (RH)	268	23,3-26,2 1:10	Front axle 4wd - Sige - DX4.61 - DX4.68 - DX4.71 - DX4.78 - DX6.06 - DX6.07 - DX6.08 - DX6.11 - DX6.16 - DX6.17 - DX6.21 - DX6.28 - DX6.31 - DX6.38	04388223
	63345	22x1,5 DX (RH)	363	23,5-26,4 1:10	DX6.10 - DX6.30 - DX6.50 - Agroprima 6.06 - 6.16 - Agrostar 4.61 - 4.71 - 6.11 - 6.21 - 6.31 - 6.61 - 4.68 - 4.78 - 6.08 - 6.28 - 6.38 Agrostra 6.07 - 6.17	04383057
	63346	24x1,5 DX (RH)	385	24,5-28,4 1:8	Front axle 4wd - APL 2035 - 6.00 mk1 - 6.05 mk1 - 106 mk2 - 110 mk2 - 115 mk2 - 106 mk3 - 110 mk3 - 115 mk3	04415658
	63347	24x1,5 DX (RH)	385	24,5-28,4 1:8	Front axle 4wd - APL 2035 - 6.00 mk1 - 6.05 mk1 - 106 mk2 - 110 mk2 - 115 mk2 - 106 mk3 - 110 mk3 - 115 mk3	04415657
	63284	22x1,5snodo 22x1,5perno	-	-	Front axle 4wd - Sige - DX6.10 - DX6.30 - DX6.50 - DX6.07 - DX6.17 - DX4.61 - DX4.71 - DX6.11 - DX6.21 - DX6.31 - DX6.61 - DX4.68 - DX4.78 - DX6.08 - DX6.28 - DX6.38 - DX6.06 - DX6.16	04383056
	63293	22x1,5snodo 55x1,5snodo 22x1,5perno	-	-	Front axle 4wd - Sige 4180-02 - DX3.10 - DX3.30 - DX3.50 - DX3.60 - DX3.65 - DX3.70 - DX3.80 - DX3.90 - DX4.31 - DX4.51	04358287
	63348	22x1,5snodo 22x1,5perno	-	-	DX 4.31	04388153
	63349	22x1,5snodo 24x1,5perno	-	-	-	-
	63191	22x1,5snodo 24x1,5perno	-	-	Front axle 4wd - APL2025 - 4.70 mk1, 4.80 mk1, 4.85 mk1, 4.90 mk1, 4.95 mk1, 6.01 mk1, 80 mk2, 85 mk2, 90 mk2, 100 mk2, 105 mk2, 80 mk3, 85 mk3, 90 mk3, 100 mk3, 105 mk3 Front axle 4wd - APL2035 - 6.00 mk1, 6.05 mk1, 106 mk2, 110 mk2, 115 mk2, 106 mk3, 110 mk3, 115 mk3 Front axle 4wd - APL2045 - 6.15 mk1, 6.20 mk1, 6.30 mk1, 6.45 mk1, 120 mk2, 135 mk2, 150 mk2	04415654
	63350	-	-	-	Front axle 4wd - APL325 - DX3.70 - DX 4.31 - Front axle 4wd - Sige - DX6.07 - DX6.17 - DX4.61 - DX4.71 - DX6.11 - DX6.21 - DX6.31 - DX4.68 - DX4.78 - DX6.08 - DX6.28 - DX6.38 - DX6.06 - DX6.16 - Front axle 4wd - Sige 4180-02 - DX3.10 - DX3.30 - DX3.50 - DX3.60 - DX3.65 - DX3.70 - DX3.80 - DX3.90 - DX3.57 - DX4.07 - DX4.17 - DX4.47 - DX4.57 - DX4.31 - DX4.51 - DX4.56 - Hopfen DX4.17 - Hopfen DX4.57	-

FENDT

FIGURA	ARTICOLO	Ø FILETTO		CONICITÀ	APPLICAZIONI	CODICE ORIG.
	62625	20x1,5 DX (RH)	100	18,4-20,4 1:8	102.5 - 103.5 - 104.5 - 105.5 - 106.5 - 108.5 - 200.5	18043080
	62623	24x1,5 DX (RH)	105	19,9-20,3 1:10	FAVORIT - 600 - 600S - 600SL	18043080
	62627	18x1,5 DX (RH)	66	19,9-22,3 1:10	FAVORIT - 600 - 600S - 600SL	150403090040
	62631	18x1,5 DX (RH)	105	19,9-22,3 1:10	FAVORIT - 600 - 600S - 600SL	150403090050
	62630	24x1,5 DX (RH)	117	23,5-26,4 1:10	FARMER 300 Front axle 2wd - 308 - 309	X800210015 X800210015000 800210015 800210015000

Articoli adattabili alle seguenti marche:











Componentistica varia

ASSORTED COMPONENTS




TUTTE LE TESTINE STERZO
E GLI SNODI ASSIALI SONO DI
PRODUZIONE ITALIANA
ALL DRAG LINK ENDS AND
AXIAL JOINTS HAVE BEEN
PRODUCED IN ITALY

segue TESTINE STERZO
RÓTULES DE DIRECTION - DRAG LINK ENDS - LENKKÖPFE - RÓTULA DE DIRECCIÓN








Segue FENDT

FIGURA	ARTICOLO	Ø FILETTO		CONICITÀ	APPLICAZIONI	CODICE ORIG.
	62155	20x1,5 DX (RH)	80	23,5-26,4 1:10	FARMER 300	800210017
	63126	30x1,5 snodo 28x1,5 perno	-	-	-	816300100060
	63127	20x1,5 DX (RH)	76	19,9-22,3 1:10	108.5 DT - 610 - 611 - 612 - 614 - 615	800210051
	62149	20x1,5 DX (RH)	95	16,2-18,3 1:10	102.5 - 103.5 - 104.5 - 105.5 - 106.5 - 108.5 - 200.5 - 108.5 - 610 - 611 - 612 - 614	-
	62628	20x1,5 DX (RH)	80	19,9-22,3 1:10	FAVORIT 600 - 600S - 600SL	155302120150
	62622	24x1,5 DX (RH)	100	18,4-20,4 1:18	102.5 - 103.5 - 104.5 - 105.5 - 106.5 - 108.5 - 200.5 - 108.5 - 610 - 611 - 612 - 614	23843030
	62629	18x1,5 DX (RH)	77	19,9-22,3 1:10	108.5 DT - 610 - 611 - 612 - 614 - 615	-

FERRARI

FIGURA	ARTICOLO	Ø FILETTO		CONICITÀ	APPLICAZIONI	CODICE ORIG.
	61001	16x1,5 DX (RH)	95	14,4-16,3 1:10	Aurora - Condor - Corsaro - Saturno - Falcon - Minitauro - Delfino - Vigneron 35/45/60 - Sirenetta - Ranger 45	150023160
	60267	20x1 DX (RH)	80	18,1-20,1 1:10	-	58170069

FIAT - NEW HOLLAND

FIGURA	ARTICOLO	Ø FILETTO		CONICITÀ	APPLICAZIONI	CODICE ORIG.
	62863	16x1 SX (LH)	100	15-16 1:10	600T - 850T - 1100 241 - 238	4113743 4113746
	60344	16x1 DX (RH)	100	15-16 1:10	600T - 850T - 1100 241 - 238	4117875
	63128	22x1,5 DX (RH)	80	16,2-18,4 1:10	Som 40 - 45 - 50 - 55 - 511 - 615 - 715 570 - 580 - 650 - 670 - 680 - 780 - 880 - 980 - 650 Special - 750 Special - 800 - 850	44078446 44078668
	63129	20	400	16,2-18,3 1:10	850/S-1000/S 650 S - 750 S	44078666
	60269	22x1,5 DX (RH)	100	16,2-18,4 1:10	650/S OM/850 1a serie	44078668
	63130	16x1,5 DX (RH)	90	14,4-16,3 1:10	470 - 35.66DT	44902277

TUTTE LE TESTINE STERZO
E GLI SNODI ASSIALI SONO DI
PRODUZIONE ITALIANA
ALL DRAG LINK ENDS AND
AXIAL JOINTS HAVE BEEN
PRODUCED IN ITALY














Componentistica varia

ASSORTED COMPONENTS

segue TESTINE STERZO

ROTULE DE DIRECTION - DRAG LINK ENDS - LENKKÖPFE - RÓTULA DE DIRECCIÓN

Segue FIAT - NEW HOLLAND

FIGURA	ARTICOLO	Ø FILETTO		CONICITÀ	APPLICAZIONI	CODICE ORIG.
	62396	24x2 DX (RH)	105	19,9-22,3 1:10	60.76 - 62.86 - 70.76 72.86 - 80.76 - 82.86	44908514
	60993	20x1 DX (RH)	80	16,2-18,3 1:10	Front axle 2wd - 680 - 780 - 350DT - 500DT - 650 - 650DT - 750 - 750DT - 570 - 670 - 580 - 680 - 780 - 880 - 880.5 - 980 - 446 - 466 - 566 - 666 - 766 - 55.46 - 60.46 - 65.46 - 55.56 - 60.56 - 65.56 - 70.56 - 45.66 - 50.66 - 55.66 - 60.66 - 65.66 - 70.66 - 80.66 - 55.90 - 60.90 - 65.90 - 70.90 - 80.90 - 85.90 - 90.90 - 100.90 - 110.90 - 60.93 - 65.93 - 72.93 - 82.93 - 60.94 - 65.94 - 72.94 - 82.94 - 88.94 - F100 - F110 - F115 - F120 - F130 - F140	4954941 5109526 4987961
	61005	20	460	15,0-16,7 1:10	480 - 500 - 540 - 600 640 - 550	4961757 594413
	60267	20x1 DX (RH)	80	18,1-20,3 1:10	Front axle 2wd - 480 - 500 - 540 - 640 - 450 - 550 - 650 - 750 - 850 - 420DT - 480DT - 500DT - 670DT - 580DT - 680DT - 780DT - 880DT - 55.46DT - 60.46DT - 65.46DT - 55.56DT - 60.56DT - 65.56DT - 70.56DT - 446DT - 466DT - 566DT - 666DT - 766DT - 45.66DT 50.66DT - 55.66DT - 60.66DT - 65.66DT - 70.66DT - 80.66DT - 55.90DT - 60.90DT - 65.90DT - 70.90DT - 90.90DT - 85.90DT - 90.90DT - 100.90DT - 110.90DT - 72.93DT - 60.93DT - 65.93DT - 82.93DT - 88.93DT - 65.94DT - 72.94DT - 82.94DT - F100DT - F110DT - F115DT - 540DT - 640DT - 650DT - 750DT - 850DT	4982356 9955310 5109553 4955011 4956562
	63131	22	380	15,0-16,7 1:10	480 U.S. 480/8 con servosterzo 400 - 450 - 500	4988565 596196
	63132	22x1,5 DX (RH)	80	14,35-17,1 1:8	450 - 450DT 400 - 500	4988567
	61006	20	410	18,1-20,3 1:10	850 Special - 900 - 1000	5011757
	63133	-	1380	-	666DT - 766DT L60 - L65 - L75 - TL100 TL80 - TL70 TL90	5108800 5165152
	61607	20	640	16,2-18,3 1:10	Front axle 2wd - 446 - 466 - 566 - 570 - 580 - 666 - 670 - 680 - 780 - 880 - 880/5 - 980 - 766 - 866 - 55.46 - 60.46 - 65.46 - 55.56 - 60.56 - 65.56 - 70.56 - 45.66 - 50.66 - 55.66 - 60.66 - 65.66 - 70.66 - 80.66 - 55.90 - 60.90 - 65.90 - 70.90 - 80.90 - 85.90 - 90.90 - 100.90 - 110.90 - 60.93 - 65.93 - 72.93 - 82.93 - 60.94 - 65.94 - 72.94 - 82.94 - 88.94 - F100 - F110 - F115 - F120 - F130 - F140 - OM650 - OM750SPECIAL	5109530 4998975
	63134	20	440	16,2-18,3 1:10	80-76DT (per tirante trasversale completo)	5113299
	60266 62163 Cuscinetto in acciaio	24x1,5 DX (RH)	105	18,1-20,5 1:10	Front axle 2wd - 1000DT - 1000 Super - 1000DT Super - 1300DT Super - 850 Super - 850DT Super - 880DT - 880-5DT - 980DT - 1180 - 1180DT - 1380 - 1380DT - 1580 - 1580DT - 1880 - 1880DT	44078662 5106716 62750017 62751001 44078475 5115341
	60997	24x1,5 DX (RH)	105	19,9-22,3 1:10	Front axle 2wd - 580DT - 680DT - 780DT - 880-5DT - 980DT - 1180 - 1180DT - 1280 - 1280DT - 1380 - 1380DT - 1580 Turbo - 1580 - 1580DT Turbo - 1580DT - 1880 - 1880DT - 666DT - 766DT - 70.66DT - 80.66DT - 70.90DT - 80.90DT - 90.90DT - 100.90DT - 115.90 - 130.90 - 140.90 - 160.90 - 180.90 - 180.90DT - F120DT - F130DT - F140DT	5117314

Articoli adattabili alle seguenti marche:



Componentistica varia


















ASSORTED COMPONENTS

TUTTE LE TESTINE STERZO
E GLI SNODI ASSIALI SONO DI
PRODUZIONE ITALIANA
ALL DRAG LINK ENDS AND
AXIAL JOINTS HAVE BEEN
PRODUCED IN ITALY

segue TESTINE STERZO

ROTULE DE DIRECTION - DRAG LINK ENDS - LENKKÖPFE - RÓTULA DE DIRECCIÓN

Segue FIAT - NEW HOLLAND

FIGURA	ARTICOLO	Ø FILETTO		CONICITÀ	APPLICAZIONI	CODICE ORIG.
	60265	20x1 DX (RH)	80	15-16,7 1:10	Front axle 2wd - 250DT - 300DT 312R - 312R - 315R - R315 - 350 - 400 - 415 - 451 - 420 - 450 - 480 - 500 - 550S - 540S - 550 - 600 - 640	588309
	60272	20	385	15-16,7 1:10	415 - 400 - 450 - 480 - 500 - 540 - 550 - 600 - 640 - 850	594409 596196 589584
	61008	22	385	18,1-20,3 1:10	1000	62751009 62750004
	61007	22	385	18,1-20,3 1:10	1000	596196 62750005
	61010	20	410	16,2-18,4 1:10	570 - 580 - 680 - 780 - 880 - 980	62750007
	61009	20	410	16,2-18,4 1:10	OM850	62750010
	61012	24x1,5 DX (RH)	600	18,1-20,5 1:10	1300 DT - 1300 Super	62750023
	62165	22	362	18,1-20,5 1:10	850 DT - 1000 DT - 1300 DT	9956337 9960552 9957923 9957617
	62164	1"x16 DX (RH)	107	18,1-20,5 1:10	1000/S - 1300/S	62750018
	63135	19	80	15-16,7 1:10	312R - 315 - 315R - 350 - 420 - 411R - 421B	581198A
	63136	20	380	16,2-18,4 1:10	570 - 580 - 650 - 670 - 680 - 780 - 880 - 980 - 466 - 566 - 666	5109528 4954942
	63137	-	1520	-	-	5143152
	63138	-	1650	-	90.90DT - 100.90DT - 110.90DT	5142245
	62159	24x1,5 DX (RH)	207+10	23,5-26,4 1:10	-	9968016
	62160	24x1,5 SX (LH)	207+10	23,5-26,4 1:10	-	153326693
	60270	22x1,5 SX (LH)	100	16,2-18,4 1:10	-	83930054

TUTTE LE TESTINE STERZO
E GLI SNODI ASSIALI SONO DI
PRODUZIONE ITALIANA
ALL DRAG LINK ENDS AND
AXIAL JOINTS HAVE BEEN
PRODUCED IN ITALY







Componentistica varia

ASSORTED COMPONENTS








segue TESTINE STERZO

RÓTULES DE DIRECTION - DRÁG LINK ENDS - LENKKÖPFE - RÓTULA DE DIRECCIÓN

Segue FIAT - NEW HOLLAND

FIGURA	ARTICOLO	Ø FILETTO		CONICITÀ	APPLICAZIONI	CODICE ORIG.
	60996	14x1 SX (LH)	75	12-13 1:10	215 - 250 - 300	4104085
	61767	24x1,5 SX (LH)	105	19,9-22,3 1:10	1180 D.T. - 1280 D.T. - 1380 D.T. -1580 D.T. -115/90 D.T. -130/90 D.T. -140/90 D.T. -160/90 D.T. -180/90 D.T. - 60.90 D.T. -70.90 D.T. -80.90 D.T. -90.90 D.T. -100.90 D.T. -110.90 D.T.	-
	62166	1"1/4x12 SX (LH)	188	28,4-31,75 1:8	Serie G	86508662
	62167	1"1/4x12 DX (RH)	188	28,4-31,75 1:8	Serie G	8650866
	61578	14	-	12	215 - 250 - 300	592961

FORD - NEW HOLLAND

FIGURA	ARTICOLO	Ø FILETTO		CONICITÀ	APPLICAZIONI	CODICE ORIG.
	63139	23,75	395	16,85-19,8 1:8	5000 - 5100 - 5600 - 5610 - 5900 - 6600 - 6610 - 7000 7100 - 7600 - 7610	81859488 C7NN3280E C5NN3280E C5NN3280C 81822049 C5NN3280B 82938967 1822049
	63105	18x1,5 SX (LH)	173+9	19,9-22,3 1:10	CAR 707 3230 - 3430 - 3930 - 4130 4630 - 4830 - 5030	81878537 CAR48997 81875596
	63106	18x1,5 DX (RH)	173+9	19,9-22,3 1:10	CAR 707 3230 - 3430 - 3930 - 4130 4630 - 4830 - 5030	81878543 CAR48998 81875595
	60997	24x1,5 DX (RH)	105	19,9-22,3 1:10	8160 - 8360 - 8560 - 8240 - 8160 - 8260 - 8360 - 8560 - TN55S TS100A - TS110A - TS115A - TS125A - TS135A - TM115 - TM120 - TM125 - TM130 - TM135 - TM140 - TM150 - TM155 - TM165 - TN65F - TN70F - TN75F - TN80F	5116002 5102501 5117314
	60267	20x1 DX (RH)	80	18,1-20,1 1:10	3430 - 3930 - 4130 - 4630 - 4830 5030 - 4635 - 4835 - 5635 - 6635 7635 - TN55 - TN65 - TN70 - TN75	5117220 5109553
	62173	28x1,5 DX (RH)	107	19,9-22,3 1:10	100 - 150HP	627460

Articoli adattabili alle seguenti marche:



Componentistica varia
















ASSORTED COMPONENTS

TUTTE LE TESTINE STERZO
E GLI SNODI ASSIALI SONO DI
PRODUZIONE ITALIANA
ALL DRAG LINK ENDS AND
AXIAL JOINTS HAVE BEEN
PRODUCED IN ITALY

segue TESTINE STERZO

RÓTULES DE DIRECTION - DRAG LINK ENDS - LENKKÖPFE - RÓTULA DE DIRECCIÓN

segue FORD - NEW HOLLAND

FIGURA	ARTICOLO	Ø FILETTO		CONICITÀ	APPLICAZIONI	CODICE ORIG.
	62174	28x1,5 SX (LH)	107	19,9-22,3 1:10	100 - 150HP	627461
	62185	23,75	200	16,9-19,8 1:8	5000 - 5100 - 5600 - 5610 6600 - 6610 - 7000 - 7100 7600 - 7610	81825395 C5NN3A300D C7NN3A300A
	63140	-	-	-	Pont Carraro 709HD Axles 8240 - 8340	81862980 CAR125215
	63141	-	-	-	Pont Carraro 709HD Axles 8240 - 8340	81862983 CAR125217
	63142	-	-	-	7840	81863218 CAR121925
	63143	-	-	-	7840	81863221 CAR121924
	63144	7/8"x14 DX (RH)	68	24,23-27,32 1:8	555B (6/85 - 10/88) - 555C (11/88 > 8/93) - 555D (9/92 > 7/96) 575D (9/92 > 7/96) - 655 (7/85 > 10/88) - 655A (6/85 > 10/88) 655C (11/88 > 8/93) - 655D (9/92 > 7/96) - 675D (9/92 > 7/96)	81863575 E7NN3N981BB E7NN3N981BA
	63102	24x1,5 SX (LH)	240+10	23,5-26,4 1:10	Pont Carraro 709S2 Axles 5640 - 6640 - 7740 - 7840	81878547 CAR48978
	63103	24x1,5 DX (RH)	240+10	23,5-26,4 1:10	Pont Carraro 709S2 Axles 5640 - 6640 - 7740 - 7840	81878548 CAR48979
	63145	24x1,5 SX (LH)	282+10	23,5-26,4 1:10	Pont Carraro 709HD Axles 8240 - 8340	81878549
	62156	36x1,5 DX (RH)	145+18	27,1-30,3 1:10	Front axle 4wd - APL3052 - TW10 - TW20 Front axle 4wd - APL3054 - TW30 - TW35	81927245 ZF051303028
	63147	1"x16 DX (RH)	100	27,4-30,9 1:8	Front axle 2wd - Hydrostatic - 5700 - 6700 - 7700 - 9700 - 6710 - 7710 - 7910 - 8210 - TW10 to 87013 - TW20 to 870131 TW30 to 870131 - TW5 to 870131 - TW15 to 870131 TW25 to 870131 - TW35 to 870131 Fixed	83913086 D8NN3A302AA 83906190 D5NN3A302D
	63123	22x1,5 DX (RH)	95	16,2-18,3 1:10	Front axle 4wd - AE1-159 4610 from date 01/09/84 Front axle 4wd - AE2-169 - 4600 - 4610	83930053 CAR98854
	63124	22x1,5 SX (LH)	95	16,2-18,3 1:10	Front axle 4wd - AE1-159 4610 from date 01/09/84 Front axle 4wd - AE2-169 - 4600 - 4610	83930054 CAR98855



TUTTE LE TESTINE STERZO
E GLI SNODI ASSIALI SONO DI
PRODUZIONE ITALIANA
ALL DRAG LINK ENDS AND
AXIAL JOINTS HAVE BEEN
PRODUCED IN ITALY

Componentistica varia

ASSORTED COMPONENTS

segue TESTINE STERZO
ROTULES DE DIRECTION - DRAG LINK ENDS - LENKKÖPFE - RÓTULA DE DIRECCIÓN

segue FORD - NEW HOLLAND

FIGURA	ARTICOLO	Ø FILETTO		CONICITÀ	APPLICAZIONI	CODICE ORIG.
	63148	28	920	18,2-19,8 1:10	2310 (3/82 > 12/83) - 234 (1/75 > 4/83) - 2610 (1/81 > 4/83) 2810 (1/84 > 2/90) - 334 (1/81 > 4/83) - 335 (1/83 > 2/84) 3610 (8/81 > 2/84) - 3910 (5/83 > 2/90) - 4110 (1/81 > 2/90)	83931693 E1NN3304BA
	63149	28	1050	17-18,8 1:8	Front axle 2wd Power assisted 4000 - 4600	83932651 E1NN3307AA
	63150	28	1045	18,1-20,1 1:10	4000 - 4600 4610 (3 cylinders) - from 01/81 to 02/90	81825596 DONN3307A
	63151	7/8"x14 DX (RH)	95	24,1-26,9 1:8	Front axle 2wd - Hydrostatic - 5900 from (04/85) - 5110 from (04/85) - 5610 from (04/85) - 6410 from (04/85) - 6610 from (04/85) - 6810 from (04/85) - 7610 from (04/85) - 7810 from 01/04/85	83948951 E3NN3B539AA
	62162	20x1,5 snodo 22x1,5 perno	-	-	Front axle 4wd - APL325 - 5610 - 6610 - 7610 - 6710 - 7710 Curved - Front axle 4wd - APL335 - 5110 - 5610 - 6610 - 7610	83957098 ZP0501310060
	63114	18x1,5 DX (RH)	220+9	19,9-22,3 1:10	Pont Carraro 709 Axle 5110 - 5610 - 6410 - 6610 6810 - 7610 - 7710 - 7810 - 7910	81878555 CAR48983 CAR49005 1878555 83957757 83949424
	63113	18x1,5 SX (LH)	220+9	19,9-22,3 1:10	Pont Carraro 709 Axle - 5110 - 5610 - 6410 - 6610 - 6810 - 7610 - 7710 - 7810 - 7910	83957751 81878554 CAR48987 CAR49007
	63107	20x1,5 snodo 18x1,5 perno DX (RH)	-	-	Front axle 4wd - CAR707 - 3230 - 3430 - 3930 - 4130 - 4630 - 4830 - 5030 - Front axle 4wd - CAR709 - 5110 - 5610 - 6410 - 6610 - 6810 - 7610 - 7710 - 7810 - 7910	83957758 85805975 83957097 CAR49001
	63108	20x1,5 snodo 18x1,5 perno SX (LH)	-	-	Front axle 4wd - CAR707 - 3230 - 3430 - 3930 - 4130 - 4630 - 4830 - 5030 - Front axle 4wd - CAR709 - 5110 - 5610 - 6410 - 6610 - 6810 - 7610 - 7710 - 7810 - 7910	83957148 CAR49006
	63154	22x1,5 snodo 24x1,5 perno	-	-	ZF AXLES - Front axle 4wd - APL345 - TW5 - TW15 - TW25 Front axle 4wd - APL355 - TW5 - TW15	83957792 83962754 83957096 ZP0750125010
	63155	22x1,5 snodo 24x1,5 SX (LH) perno	-	-	ZF AXLES - 8210 (2/87) - 77 - 8240 - 8340 - 5640 - 6640 - 7740 - 7840 - 7840H - 11/91-10/94	83957796
	63153	24x1,5 DX (RH)	155+10	23,5-26,4 1:10	Pont Carraro 715 Axle 8210	83957789 CAR49014 87761563
	63156	24x1,5 SX (LH)	155+10	23,5-26,4 1:10	Pont Carraro 715 Axle 8210	83957797 CAR49012 87761564
	63159	18x1,5 DX (RH)	315+9	23,5-26,4 1:10	ZF Axles - Front axle 4wd - APL345 - 7610 - 6710 - 7710 Front axle 4wd - APL350 - 6710 - 7710 - 7910 - 8210	83959470 ZP0501205463
	63160	18x1,5 DX (RH)	315+9	23,5-26,4 1:10	ZF Axles - Front axle 4wd - APL345 - 7610 - 6710 - 7710 Front axle 4wd - APL350 - 6710 - 7710 - 7910 - 8210	83959471 ZP0501205464
	62235	20x1,5 snodo 18x1,5 perno	-	-	ZF Axles - Front axle 4wd - APL345 - 7610 - 6710 - 7710 Front axle 4wd - APL350 - 6710 - 7710 - 7910 - 8210	83974364 ZP0750125014

Articoli adattabili alle seguenti marche:

Componentistica varia















ASSORTED COMPONENTS

TUTTE LE TESTINE STERZO
E GLI SNODI ASSIALI SONO DI
PRODUZIONE ITALIANA
ALL DRAG LINK ENDS AND
AXIAL JOINTS HAVE BEEN
PRODUCED IN ITALY

segue TESTINE STERZO

RÓTULES DE DIRECTION - DRAG LINK ENDS - LENKKÖPFE - RÓTULA DE DIRECCIÓN

segue FORD - NEW HOLLAND

FIGURA	ARTICOLO	Ø FILETTO		CONICITÀ	APPLICAZIONI	CODICE ORIG.
	63161	22x1,5 DX (RH)	331+10	19,9-22,3 1:10	ZF Axles - Front axle 4wd - APL325 - 5610 - 6610 - 7610 - 6710 - 7710 - ZF Axles - Front axle 4wd - APL335 - 5110 - 5610 - 6610 - 7610	83984962 83959474 ZP0501206190
	63162	22x1,5 DX (RH)	331+10	19,9-22,3 1:10	ZF Axles - Front axle 4wd - APL325 - 5610 - 6610 - 7610 - 6710 - 7710 - ZF Axles - Front axle 4wd - APL335 - 5110 - 5610 - 6610 - 7610	83984963 ZP0501205207 83959475
	60269	22x1,5 DX (RH)	100	16,2-18,4 1:10	5000 - 7000 - MAJOR 9483	-
	62168	11/16"x18 SX (LH)	95	14,2-16,5 1:8	2000 - 3000 - 2600 - 2610 - 3600 - 3610 - 3910 - 4100 - 4110 - 2310 - 2610 - 2810 - 2910 - 231 - 233 - 333 - 531 - Dexta - Super Dexta	957E3290B 81802867
	62169	11/16"x18 DX (RH)	115	17-19,1 1:8	2000 - 3000 - 2600 - 2610 - 3600 - 3610 - 3910 - 4100 - 4110 - 231 - 233 - 333 - 531 - Dexta - Super dexta	957E3307B 81717427
	62183	19	480	17,1-18,8 1:10	4000 - 4100 - 4600 - 4610 - 5000 to date 05/93 3430 - 3930 - 4130 - 4630 - 4830 - 5030	C5NN3278A 1802849 81802849
	62188	23,75 DX (RH)	440	16,9-19,8 1:8	Front axle 2wd - Power assisted - 5000 - 7000 - 5600 - 6600 7600 - to date 03/85: 5610 - 6610 - 7610 Front axle 4wd - APL325 - 5610 - 6610 - 7610 - 6710 - 7710	C5NN3280F 1802851 81802851 81822049 81859488 82938967 C5NN3280C C5NN3280E C5NN3208B C5NN3280B C7NN3280E
	62187	23,75 SX (LH)	440	16,9-19,8 1:8	5000 - 5600 - 6600 - 7600	81802856 1802856 C5NN3281C
	62180	3/4"x16 DX (RH)	98	16,9-19,1 1:8	Front axle 2wd - Manual - 4000 - to date 05/93: 3430 - 3930 - 4130 - 4630 - 4830 - 5030 - Front axle 2wd - power assisted 4600 - 4610 - to date: 05/93: 4630 - 4830 - 5030 - 4100 - 5000	C5NN3289C 1815989 81815989
	62171	1"x16 DX (RH)	107	16,9-19,8 1:8	5000 - 7000 - Major - 5600 - 6600 - 7600 to date 03/85 5610 - 6610 - 7610	C5NN3307E C7NN3289D 82938967 1822051 81822051 81817836
	62172	1"x16 SX (LH)	107	16,9-19,8 1:8	5000 - 5100 7000 - 7100 MAJOR	C5NN3308C 1817837 81817837
	62184	22	227	16,9-19,1 1:8	4000 - 4100 - 4600 - 3430 - 3930 - 4130 - 4630 - 4830 - 5030	C5NN3A300A 1825595 81825595 D0NN34300A 83980679
	63163	3/4"x16 SX (LH)	83	14,75-15,95 1:10	2000 - 2600 - 3000 - 3600 - from 1965 - 2310 - 2610 - 2810 - 2910 - 3610 - 3910 - 4100 - 4110 - 4610 from 1985 - 335 - 532 from 09/1975 to 1978	C5NN3A300B 81802873

TUTTE LE TESTINE STERZO
E GLI SNODI ASSIALI SONO DI
PRODUZIONE ITALIANA
ALL DRAG LINK ENDS AND
AXIAL JOINTS HAVE BEEN
PRODUCED IN ITALY
















Componentistica varia

ASSORTED COMPONENTS

segue TESTINE STERZO

ROTULE DE DIRECTION - DRAG LINK ENDS - LENKKÖPFE - RÓTULA DE DIRECCIÓN

segue FORD - NEW HOLLAND

FIGURA	ARTICOLO	Ø FILETTO		CONICITÀ	APPLICAZIONI	CODICE ORIG.
	63164	7/16"x20 DX (RH)	46	17,35-18,98 1:10	2000 - 2600 - 3000 - 3600 from 1965 - 2310 - 2610 - 2810 - 2910 3610 - 3910 - 4100 - 4110 4610 from 1985 - power steering	C5NN3A302B 81802877
	62186	23,75	440	16,9-19,8 1:8	5000 - 5100 - 5600 - 5610 6600 - 6610 - 7000 - 7100 7600 - 7610	C7NN3280F C5NN3280N 1825393 81825393
	63165	23,75	395	16,85-19,8 1:8	5000 - 5100 - 5600 - 5610 5900 - 6600 - 6610 - 7000 7100 - 7600 - 7610	81822050 1822050 C7NN3281A C5NN3281A C5NN3281B
	62176	21,5	105	16,9-19,8 1:8	5000 - 7000	-
	63166 62179 Cuscinetto in acciaio	15/16"x16 DX (RH)	105	16,9-19,8 1:8	5000 - 5100 - 5600 - 5610 6600 - 6610 - 7000 - 7100 7600 - 7610	C7NN3289E C5NN3289D 81816030 81825394 1825394
	62191	24	462	16,9-19,8 1:8	5000 - 5600 - 5610 - 5900 6600 - 6610 - 7000 - 7600 7610	C7NN3B161A D6NN3B161A 81822048
	63167	25	355	17,35-19 1:10	2600 - 3600 - 4100 2610 - 3610 - 3910 4110	D4NN3278A 83902604
	62181	7/8"x14 DX (RH)	95	27,4-30,8 1:8	5700 - 6700 - 7700 - 8700 - 9700 - 6710 - 7710 - 7910 8210 - 8530 - 8630 - 8730 - 8830 - TW10 - TW20 - TW30 TW5 - TW15 - TW25 - TW35	83934991 83927291 83904282 83959499 D8NN3B539AB D5NN3B539C D8NN3B539AA
	62195	24	1210	16,9-19,8 1:8	5000 - 7000 - 5600 - 6600 7600 - 5610 - 6610 - 7610	E0NN3304CA E0NN3308CA C7NN3304B 83925158 81822052
	63168	22	227	17,75-20,15 1:8	4610 - 4630 - 4830 - 5030	E1NN3A300AA 83932649
	62619	20x1,5 snodo 24x1,5 perno	-	-	CARRARO AXLES - Front Axle 4wd - CAR709 - 8210 - 8240 - 8340 - Front Axle 4wd - CAR709S2 - 5640 - 6640 - 7740 - 7840	CAR49013 83957792 83962754 83957096
	62623	24x1,5 DX (RH)	105	19,9-22,3 1:10	-	83930617
	63169	24x1,5 SX (LH)	105	19,9-22,3 1:10	-	83930620
	62620	22x1,5 snodo 24x1,5 SX (LH) perno	-	-	CARRARO AXLES - 8210 (2/87) - 77 - 8240 - 8340 - 5640 - 6640 7740 - 7840 - 7840H - 11/91-10/94	83957796 CAR49008

Articoli adattabili alle seguenti marche:



Componentistica varia

















ASSORTED COMPONENTS

TUTTE LE TESTINE STERZO
E GLI SNODI ASSIALI SONO DI
PRODUZIONE ITALIANA
ALL DRAG LINK ENDS AND
AXIAL JOINTS HAVE BEEN
PRODUCED IN ITALY

segue TESTINE STERZO

ROTULE DE DIRECTION - DRAG LINK ENDS - LENKKÖPFE - RÓTULA DE DIRECCIÓN

segue FORD - NEW HOLLAND

FIGURA	ARTICOLO	Ø FILETTO		CONICITÀ	APPLICAZIONI	CODICE ORIG.
	63170	28	1156	19,1-22,35 1:8	Front axle 2wd - Manual - Major POWER Major Super Major	81717426 E1ADDN3304B E0NN3304CA
	63173	-	-	-	ZF Axles - Front axle 4wd - APL345 - 7610 - 6710 - 7710 Front axle 4wd - APL350 - 6710 - 7710 - 7910 - 8210	83945660 ZP0501205349
	63174	-	-	-	ZF Axles - Front axle 4wd - APL345 - 7610 - 6710 - 7710 Front axle 4wd - APL350 - 6710 - 7710 - 7910 - 8210	83945661 ZP0501205350
	63175	-	-	-	ZF Axles - Front axle 4wd - APL325 - 5610 - 6610 - 7610 - 6710 - 7710 - Curved Front axle 4wd - APL335 - 5110 - 5610 - 6610 - 7610	83956514 ZF0501205206
	63176	-	-	-	ZF Axles - Front axle 4wd - APL325 - 5610 - 6610 - 7610 - 6710 - 7710 - Curved Front axle 4wd - APL335 - 5110 - 5610 - 6610 - 7610	83956515 ZF0501205207
	63177	11/16"x18 SX (LH)	95	14,8-15,93 1:8	Front axle 2wd - manual - Dextra, Super Dextra 2000 - 3000 - 2600 - 3600 - 4100 - 2310 - 2610 - 2810 - 2910 - 3610 - 3910 - 333	957E3290B 1802867 81802867
	63119	20x1,5 DX (RH)	100	16,2-18,3 1:10	2610 - 3610 - 4110 - 4610	83930109 CAR107633
	63120	20x1,5 SX (LH)	100	16,2-18,3 1:10	2610 - 3610 - 4110 - 4610	83930110 CAR107634
	60266	24x1,5 DX (RH)	105	18,1-20,5 1:10	Mietitrebbia - Combine harvester Mähdrescher - Moissonneuse-batteuse	80350679
	63178	1"x16 DX (RH)	230	17,1-20,3 1:8	5700 - 6700 - 7700 - 8700 - 9700 - 6710 - 7710 - 7910 - 8210 - 8530 - 8630 - 8730 - 8830 TW10 - TW20 - TW5 - TW15 - TW25 - TW35	83929289 83906918 E1NN3289AA D5NN3289A
	63179	5/8"x18 DX (RH)	70	18,1-20,5 1:10	Mietitrebbia - Combine harvester Mähdrescher - Moissonneuse-batteuse	80321151
	62159	24x1,5 DX (RH)	207+10	23,5-26,4 1:10	-	84990203
	62160	24x1,5 SX (LH)	207+10	23,5-26,4 1:10	-	84990204
	63180	24x1,5 SX (LH)	282+10	23,5-26,4 1:10	Pont Carraro 709HD Axles 8240 - 8340	81878550
	63181	22x1,5 snodo 28x1,5 perno	-	-	ZF AXLES - Front Axle 4wd - APL365 8530 - 8630 - 8730 - 8830 - TW25 - TW35	83957095 ZP0501205394





TUTTE LE TESTINE STERZO
E GLI SNODI ASSIALI SONO DI
PRODUZIONE ITALIANA
ALL DRAG LINK ENDS AND
AXIAL JOINTS HAVE BEEN
PRODUCED IN ITALY

Componentistica varia







ASSORTED COMPONENTS

segue **TESTINE STERZO**
ROTULE DE DIRECTION - DRAG LINK ENDS - LENKKÖPFE - RÓTULA DE DIRECCIÓN





GOLDONI

FIGURA	ARTICOLO	Ø FILETTO		CONICITÀ	APPLICAZIONI	CODICE ORIG.
	60345	-	170	16,2-18,3 1:10	200 - 500 - 900	0001129
	62196	18x1,5 SX (LH)	95	16,2-18,3 1:10	516 - 520 - 521 - 526 - 828 - 834	0003732
	62197	18x1,5 DX (RH)	95	16,2-18,3 1:10	516 - 520 - 521 - 526 - 828 - 834	0003730

HURLIMANN

FIGURA	ARTICOLO	Ø FILETTO		CONICITÀ	APPLICAZIONI	CODICE ORIG.
	63260	22x1,5 DX (RH)	100	18,1-20,5 1:10	UNIVERSAL	-
	63123	22x1,5 DX (RH)	95	16,2-18,3 1:10	1290 - 1390 - 1490 Assale Carraro	-
	63124	22x1,5 SX (LH)	95	16,2-18,3 1:10	1290 - 1390 - 1490 Assale Carraro	-
	63351	24x1,5 DX (RH)	100	16,2-18,4 1:10	UNIVERSAL	-
	62156	36x1,5 DX (RH)	145+18	27,1-30,3 1:10	Some applications	-

INTERNATIONAL

FIGURA	ARTICOLO	Ø FILETTO		CONICITÀ	APPLICAZIONI	CODICE ORIG.
	62150	22x1,5 DX (RH)	107	18,1-20,5 1:10	924 - 1046 - 1246/DT	-
	63182	7/8"x16 DX (RH)	100	15,5-17,87 1:8	Front axle 2wd - hydrostatic - 238 - 248 - 258 - 268 - 288 - 385 - 454 - 474 - 475 - 484 - 485 - 574 - 584 - 585 - 674 - 684 - 685 - 784 - 785 - 884 - 885 - 395 - 495 - 595 - 695 - 795 - 895 - 995 - 3210 - 3220 - 3230 - 4210 - 4230 - 4240	3116407R2 3116407R3
	63112	30x1,5 DX (RH)	117	23,5-26,4 1:10	433 fino 002918 - 533 fino 003405 - 633 fino 003668 - 733 - 644 - 744 - 844 - 844S - con idroguida-4WD - 946 - 1046 - 1518 - 1519 con idroguida	3141529R91

Articoli adattabili alle seguenti marche:



Componentistica varia

ASSORTED COMPONENTS

TUTTE LE TESTINE STERZO
E GLI SNODI ASSIALI SONO DI
PRODUZIONE ITALIANA
ALL DRAG LINK ENDS AND
AXIAL JOINTS HAVE BEEN
PRODUCED IN ITALY

segue TESTINE STERZO

ROTULE DE DIRECTION - DRAG LINK ENDS - LENKKÖPFE - RÓTULA DE DIRECCIÓN

segue INTERNATIONAL

FIGURA	ARTICOLO	Ø FILETTO		CONICITÀ	APPLICAZIONI	CODICE ORIG.
	63104	20,5	385	15,5-17,87 1:8	Front axle 2wd - hydrostatic - 238 - 248 - 258 - 268 - 288 - 385 - 395 - 454 - 474 - 475 - 484 - 485 - 495 - 574 - 584 - 585 - 595 - 674 - 684 - 685 - 695 - 784 - 785 - 795 - 884 - 885 - 895 - 995 - 3210 - 3220 - 3240 - 3230 - 4210 - 4220 - 4230 - 4240 Front axle 2wd - Manual - 3210 - 3220 - 3230 - 4210 - 4220 - 4230 - 4240 - C50 - C60 - C70 - C80 - C90 - C100 - CX50 - CX60 - CX70 - CX80 - CX90 - CX110 - MX80 - MX90 - MX100	3116406R2 3116406R91 3125171R1 3116406R3 3125171R2 1332805C2
	63115	21/32"x19 DX (RH)	80	17-19 1:8	International Harvester - Front axle 2wd - Manual - 275 - 276 - 414 - 434 - 354 - 374 - 444 - 384 Front axle 2wd - Manual - 238 BD154 engine	3040922R92 3071056R91 3040922R91
	63116	21/32"x19 SX (LH)	80	17-19 1:8	International Harvester - Front axle 2wd - Manual - 275 - 276 - 414 - 434 - 354 - 374 - 444 - 384 Front axle 2wd - Manual - 238 BD154 engine	3045309R91 3071055R91 3040921R11
	63111	3/4"x16 DX (RH)	95	14,5-16,5 1:8	Front axle 2wd - Manual - 275 - 276 - 414 - 434 - 354 - 374 - 444 - 384 Front axle 2wd - Manual - 238 BD154 engine	3040920R92 3071097R91
	62149	20x1,5 DX (RH)	95	16,2-18,3 1:10	Front axle 2wd 323 - 382 - 423	3134833R1
	62148	20x1,5 SX (LH)	95	16,2-18,3 1:10	Front axle 2wd 323 - 382 - 423	3131021R2 3131021R1
	62157	30x1,5 DX (RH)	120	27,1-30,3 1:10	946 - 1046 - 1246 - 955 - 956 - 1055 - 1056 - 1255 - 1455	3221270R91
	62621	-	-	15,5-17,87 1:8	Front axle 2wd - Hydrostatic - 454 from 100675 - 474 - 574 - 674 - 484 - 584 - 684 - 784 - 884 - 385 - 485 - 585 - 685 - 785 - 885 - 395 - 495 - 595 - 695 - 795 - 895 - 995 - 3210 - 3220 - 3230 - 4210 - 4220 - 4230 - 4240 - CX70 - CX80 - CX90 - CX100 - C70 - C80 - C90 - C100 Front axle 2wd - Hydrostatic - 238 - 248 - 258 - 288	3116321R93 1538016C1 3116321R94 3116321R92 3116321R91 3118841R92 527497R91 527807R92
	63106	18x1,5 DX (RH)	173+9	19,9-22,3 1:10	Front axle 4wd - CAR707 - 395 - 495 - 595 - 695 - 795 - 895 - 995 - 3210 - 3220 - 3230 - 4210 - 4220 - 4230 - 4240 - CX70 - CX80 - CX90 - CX100 - CX70 - C70 - C80 - C90 - C100 - 3430 - 3930 - 4130 - 4630 - 4830 - 5030	137048A1 1537612C1
	63105	18x1,5 SX (LH)	173+9	19,9-22,3 1:10	Front axle 4wd - CAR707 - 395 - 495 - 595 - 695 - 795 - 895 - 995 - 3210 - 3220 - 3230 - 4210 - 4220 - 4230 - 4240 - CX70 - CX80 - CX90 - CX100 - CX70 - C70 - C80 - C90 - C100 - 3430 - 3930 - 4130 - 4630 - 4830 - 5030	137047A1 1537611C1
	63114	18x1,5 DX (RH)	220+9	19,9-22,3 1:10	Front axle 4wd - CAR709 - 5110 - 5610 - 6410 - 6610 - 6810 - 7610 - 7710 - 7810 - 7910	-
	63113	18x1,5 SX (LH)	220+9	19,9-22,3 1:10	Front axle 4wd - CAR709 - 5110 - 5610 - 6410 - 6610 - 6810 - 7610 - 7710 - 7810 - 7910	905839R1
	62153	20x1,5 DX (RH)	70	-	924 - 1046 - 1246/DT	3141532R93
	62154	20x1,5 DX (RH)	76	18,1-20,1 1:10	433 fino 002918 - 533 fino 003405 633 fino 003668 - 733 - 946-1046 fino 1518	3141531R91










TUTTE LE TESTINE STERZO
E GLI SNODI ASSIALI SONO DI
PRODUZIONE ITALIANA
ALL DRAG LINK ENDS AND
AXIAL JOINTS HAVE BEEN
PRODUCED IN ITALY

Componentistica varia






ASSORTED COMPONENTS

segue TESTINE STERZO
ROTULE DE DIRECTION - DRAG LINK ENDS - LENKKÖPFE - RÓTULA DE DIRECCIÓN

segue INTERNATIONAL

FIGURA	ARTICOLO	Ø FILETTO		CONICITÀ	APPLICAZIONI	CODICE ORIG.
	63183	20x1,5 DX (RH)	87	23,5-26,4 1:10	644 - 743 - 744 - 745 - 844 - 844S 856 con idroguida 4WD - 946 - 1046	3146035R92 3146035R93 3146035R94
	62158	24x1,5 DX (RH)	94	27,1-30,3 1:10	955 - 956 - 1055 - 1056 - 1255 1455	3221271R92
	63102	24x1,5 SX (LH)	240+10	23,5-26,4 1:10	-	132665A1 E49590
	63103	24x1,5 DX (RH)	240+10	23,5-26,4 1:10	-	132666A1
	63107	20x1,5 snodo 18x1,5 perno DX (RH)	-	-	Front axle 4wd - CAR707 - 395 - 495 - 595 - 695 - 795 - 895 - 995 - 3210 - 3220 - 3230 - 4210 - 4220 - 4230 - 4240 - CX70 - CX80 - CX90 - CX100 - C70 - C80 - C90 - C100	1966125C1
	63108	20x1,5 snodo 18x1,5 perno SX (LH)	-	-	Front axle 4wd - CAR707 - 395 - 495 - 595 - 695 - 795 - 895 - 995 - 3210 - 3220 - 3230 - 4210 - 4220 - 4230 - 4240 - CX70 - CX80 - CX90 - CX100 - C70 - C80 - C90 - C100	1966127C1
	63154	22x1,5 snodo 24x1,5 perno	-	-	MAXXUM - 5120 - 5130 - 5140 - 5150 - 5220 - 5230 - 5240 - 5250 - MX80C - MX90C - MX100C - MX100 - MX110 - MX120 - MX134 - MX150 - MX170	N14377 247522A1
	63155	22x1,5 snodo 24x1,5 SX (LH) perno	-	-	MAXXUM - 5120 - 5130 - 5140 - 5150 - 5220 - 5230 - 5240 - 5250	N14388
-	-	-	-	-	-	-
-	-	-	-	-	-	-

JCB

FIGURA	ARTICOLO	Ø FILETTO		CONICITÀ	APPLICAZIONI	CODICE ORIG.
	63184	11/16"x16 DX (RH)	105	17,45-19,95 1:10	-	02350107 27H9421
	62151	30x1,5 DX (RH)	115	23,5-26,4 1:10	Per Tiranti vari	42483386
	63185	19	374	17,45-19,95 1:8	-	37H7293 02350008
	63181	22x1,5 snodo 28x1,5 perno	-	-	Front axle 4wd - 3CX, 4CN Front axle 4wd - 520S - 526 from 279288 - 526S from 279288 - 528S - 530 SUPER AG - 540 SUPER AG - 540S XL - 530S XL - 540FS Plus - 530FS Plus - 520-55 - 526-55 - 528-70 - 533-105 - 535-95 - 526-55FS - 520-55FS - 530-70 - 540-70	44817902 448/17902
-	-	-	-	-	-	-
-	-	-	-	-	-	-

Articoli adattabili alle seguenti marche:


















Componentistica varia

ASSORTED COMPONENTS

TUTTE LE TESTINE STERZO
E GLI SNODI ASSIALI SONO DI
PRODUZIONE ITALIANA
ALL DRAG LINK ENDS AND
AXIAL JOINTS HAVE BEEN
PRODUCED IN ITALY

segue TESTINE STERZO
RÓTULES DE DIRECTION - DRAG LINK ENDS - LENKKÖPFE - RÓTULA DE DIRECCIÓN

JOHN DEERE

FIGURA	ARTICOLO	Ø FILETTO		CONICITÀ	APPLICAZIONI	CODICE ORIG.
	63186	16x1,5 DX (RH)	95	14,35-16,3 1:8	-	AL11289
	63187	1"1/4x12 DX (RH)	370	27,4-30,77 1:8	2389 - 8100 - 8200 - 8300 - 8400 - 2733 - 8110 - 8210 8310 - 8410 - 2850 - 8120 - 8220 - 8320 - 8420 - 8520	RE173540 RE61401
	63188	1"1/4x12 SX (LH)	370	27,4-30,77 1:8	2389 - 8100 - 8200 - 8300 - 8400 - 2733 - 8110 - 8210 8310 - 8410 - 2850 - 8120 - 8220 - 8320 - 8420 - 8520	RE173541 RE61502
	62159	24x1,5 DX (RH)	207+10	23,5-26,4 1:10	Front axle 4wd 4400 - 4500	EQ501473
	62160	24x1,5 SX (LH)	207+10	23,5-26,4 1:10	Front axle 4wd 4400 - 4500	EQ501472
	63189	24x1,5 DX (RH) piegata DX	260	24,5-28,4 1:8	6010 - 6110 - 6210 - 6300 - 6310 - 6400 - 6410 - 6506 6510 - 6600 - 6610 - 6810 - 6910 - 6800 - 6900	AL80535 AL110886 AL116741 AL168709
	63190	24x1,5 DX (RH) piegata SX	260	24,5-28,4 1:8	6010 - 6110 - 6210 - 6300 - 6310 - 6400 - 6410 - 6506 6510 - 6600 - 6610 - 6810 - 6910 - 6800 - 6900	AL80534 AL168708 AL110887 AL116740
	62619	22x1,5 snodo 24x1,5 perno	-	-	ASSALE CARRARO 3050 - 3350 - 4400 - 4500	AL39316 EQ501479
	63191	22x1,5 snodo 24x1,5 perno	-	-	-	AL80542
	63192	1" x 16 DX (RH)	105	19,9-22,3 1:10	Mietitrebbia - Combine harvester Mähdrescher - Moissonneuse-batteuse	AH21345
	60997	24x1,5 DX (RH)	107	19,9-22,3 1:10	3030 - 3120 (from 075016) 3130	AL38645 AL26880
	62200	1+1/8" x 12 UNF DX (RH)	150	16,1-18,9 1:8	Front axle 2 wd - manual: 820 - 920 - 1020 - 1120 - 2020 - 2120 - 830 - 930 - 1030 - 1130 - 1630 - 840 - 940 - 1040 - 1140 - 1640 - 1350 - 1550 - 1750 - 1850 - 1950 - 1950N - 2250 Front axle 2 wd - power assisted: 820 - 920 - 1020 - 1120 - 2020 - 2120 - 830 - 930 - 1030 - 1130 - 1630 - 940 - 1040 - 1140 - 1640 - 1550 - 1750 - 1850 - 1950 - 1950N - 2250	AL39020 AT27130 DE16303 AL68629
	63146	24x1,5 DX (RH)	282+10	23,5-26,4 1:10	ASSALE ZF AP L345: 2140 from 450000 up to axle s/n 024905 - 3040 from 450000 up to axle s/n 026316 - 3140 from 450000 up to axle s/n 026316 - 2040S - 3340	AL39315
	63193	18x1,5 DX (RH)	277+9	19,9-22,3 1:10	ZF 4wd (APL315: 1550 - 1750 - 1850 - 1950) (APL315N: 1850N 1950N) (APL325: 1640 - 2040 - 2040S - 1550 - 1750 - 1850 1950 - 2250 - 2450 - 2650) - (APL325N: 1850N - 1950N - 2650N) (APL735: 2140 - 2850)	AL39319

TUTTE LE TESTINE STERZO
E GLI SNODI ASSIALI SONO DI
PRODUZIONE ITALIANA
ALL DRAG LINK ENDS AND
AXIAL JOINTS HAVE BEEN
PRODUCED IN ITALY

















Componentistica varia

ASSORTED COMPONENTS

segue TESTINE STERZO

RÓTULES DE DIRECTION - DRAG LINK ENDS - LENKKÖPFE - RÓTULA DE DIRECCIÓN

segue JOHN DEERE

FIGURA	ARTICOLO	Ø FILETTO		CONICITÀ	APPLICAZIONI	CODICE ORIG.
	63194	20x1,5 snodo 18x1,5 perno	-	-	1550 - 1640 - 1750 - 1840 - 1840F - 1850 - 1850N - 1950 - 1950N - 2040 - 2040S - 2140 - 2250 - 2250F - 2450 - 2650 - 2650N - 2850	AL39320
	63172	-	-	-	ASSALE ZF AP L350 - 3040 - 3050 3140 (from 450000) - 3350 - 3640 - 3650	AL55432
	63171	-	-	-	ASSALE ZF AP L350 3040 - 3050 - 3140 - 3350 3640 - 3650	AL55433
	63195	24x1,5 DX (RH)	297+10	23,5-26,4 1:10	ZF Axles - Front axle 4wd-APL345 - 2140 > 450000, s/n 024906 - 3040 >450000, s/n 026317 - 3140 > 450000, s/n 026317 - 3050 - 3350	AL58013
	63196	24x1,5 DX (RH)	297+10	23,5-26,4 1:10	ZF Axles - Front axle 4wd-APL345 - 2140 > 450000, s/n 024906 - 3040 >450000, s/n 026317 - 3140 > 450000, s/n 026317 - 3050 - 3350	AL58014
	63197	22x1,5 snodo 24x1,5 perno	-	-	ASSALE ZF AP L345: 2140 from 450000 up to axle s/n 024905 - 3040 from 450000 up to axle s/n 026316 - 3140 from 450000 up to axle s/n 026316 - 2040S - 3340 ASSALE ZF AP L345: 2140 > 450000, s/n 024906,3040 >450000 - s/n 026317,3140 > 450000 - s/n 026317 3050 - 3350 - 4400 - 4500	AL60161
	63152	24x1,5 snodo 28x1,5 perno	-	-	ASSALE ZF AP L350 3040 - 3050 - 3140 (from 450000) - 3350 3640 - 3650	AL68253
	63157	28x1,5 DX (RH)	256+12	23,5-26,4 1:10	ASSALE ZF AP L350 3040 - 3050 - 3140 (from 450000) - 3350 3640 - 3650	AL68255
	63158	28x1,5 DX (RH)	256+12	23,5-26,4 1:10	ASSALE ZF AP L350 3040 - 3050 - 3140 - 3350 3640 - 3650	AL68254
	63119	20x1,5 DX (RH)	100	16,2-18,3 1:10	M025 - M026 per 4850 3120 - 3130 50000 - 3135 50000	AL39029 AT27132
	63198	24x1,5 DX (RH)	117	23,5-26,4 1:10	-	-
	63199	20	345	16,1-18,9 1:8	Front axle 2wd - Manual - 1020 - 1120 - 2020 - 2120 - 1030 1130 - 1630 - 840 - 940 - 1040 - 1140 - 1640 - 1350 - 1550 - 1750 - 1850 - 1950 - 2250 Front axle 2wd - Power assisted - 1020 - 1120 - 2020 - 2120 - 1030 - 1130 - 1630 - 940 - 1040 - 1140 - 1640 - 1550 - 1750 - 1850 - 1950 - 2250	AL39024 AT27134
	63200	-	-	-	ZF Axles - Front axle APL2060 / AS2060 - 6910 - 6910S - 6900 - 7510 - 6920 - 6920S - 7500 - 7405 - 7420 - 7520 7505 Serial N° - 21743	AL119379 AL110923 AL116259
	63201	-	-	-	Front axle 730 with or without TLS 6020 - 6120 - 6220 - 6215 - 6415 - 6120L - 6220L - 6320L 6420L - SE6020 - SE6120 SE6220 - SE6320 - SE6420	AL161301
	63202	-	-	-	Front axle 733 with or without TLS 6320 - 6420 - 6420S - 6320L 6420L - 6520L - 6215 - 6415	AL161338

Articoli adattabili alle seguenti marche:



Componentistica varia


















ASSORTED COMPONENTS

TUTTE LE TESTINE STERZO
E GLI SNODI ASSIALI SONO DI
PRODUZIONE ITALIANA
ALL DRAG LINK ENDS AND
AXIAL JOINTS HAVE BEEN
PRODUCED IN ITALY

segue TESTINE STERZO

ROTULE DE DIRECTION - DRAG LINK ENDS - LENKKÖPFE - RÓTULA DE DIRECCIÓN

segue JOHN DEERE

FIGURA	ARTICOLO	Ø FILETTO		CONICITÀ	APPLICAZIONI	CODICE ORIG.
	63204	-	-	-	Front axle 745 / 750 with or without TLS 6820 - 6920 - 6920S - 7420 7520	AL160203
	63205	-	-	-	ZF Axles - Front axle 4wd-APL2025 6100 - 6200 - SE6100 - SE6200 SE6300 - SE6400 - 6200L - 6300L - 6400L	AL110956 AL80538
	63206	-	-	-	ZF Axles - Front axle 4wd-APL2025 6100 - 6200 - SE6100 - SE6200 SE6300 - SE6400 - 6200L - 6300L - 6400L	AL110957 AL80537
	62620	22x1,5 snodo 24x1,5 SX (LH) perno	-	-	4400 - 4500	EQ501474
	63207	-	-	-	ZF Axles - Front axle APL2060 / AS2060 6910 - 6910S - 6900 - 7510 - 6920 - 6920S - 7500 - 7405 7420 - 7520 - 7505 Serial N° - 21743	AL110918
	63208	-	-	-	Front axle 730 with or without TLS 6020 - 6120 - 6220 - 6215 - 6415 - 6120L - 6220L - 6320L 6420L - SE6020 - SE6120 SE6220 - SE6320 - SE6420	AL161302
	63209	-	-	-	Front axle 733 with or without TLS 6320 - 6420 - 6420S - 6320L 6420L - 6520L - 6215 - 6415	AL161341
	63210	-	-	-	Front axle 740 with or without TLS 6520 - 6620 - SE6520 - SE6620 - 6515 - 6615 6715 - 7220 - 7320	AL160543
	63211	-	-	-	Front axle 745 / 750 with or without TLS 6820 - 6920 - 6920S - 7420 7520	AL160202
	63212	-	-	-	ZF Axles - Front axle 4wd-APL2025 6100 - 6200 - SE6100 - SE6200 - SE6300 - SE6400 - 6200L 6300L - 6400L	AL80541
	63213	6,75	-	19,85-22,54 1:8	Mietitrebbia - Combine harvester Mähdrescher - Moissonneuse-batteuse	AH21346
	63203	-	-	-	Front axle 740 with or without TLS 6520 - 6620 - SE6520 SE6620 - 6515 - 6615 - 6715 - 7220 - 7320	AL160542
	63214	22	320	19,9-22,3 1:10	Front axle 2wd Power assisted and manual 1830 - 2030 - 2130 - 1640 - 1840 - 2040 - 2040S - 2140 2250 - 2450 - 2650 - 2850	AL37505 AL82825 AL27533
	63215	7/8"x18 DX (RH)	107	17-20,5 1,45:10	-	AR63588
	62202	20	385	16,35-18,75 1:9	M025 - M026 per 4850 3120 - 3130 50000 - 3135 50000	AL39027 AT31325
	62632	18x1,5 SX (LH)	95	16,2-18,3 1:10	Mietitrebbia - Combine harvester Mähdrescher - Moissonneuse-batteuse	AZ10850

TUTTE LE TESTINE STERZO
E GLI SNODI ASSIALI SONO DI
PRODUZIONE ITALIANA
ALL DRAG LINK ENDS AND
AXIAL JOINTS HAVE BEEN
PRODUCED IN ITALY














Componentistica varia

ASSORTED COMPONENTS





segue TESTINE STERZO

RÓTULES DE DIRECTION - DRAG LINK ENDS - LENKKÖPFE - RÓTULA DE DIRECCIÓN

segue JOHN DEERE

FIGURA	ARTICOLO	Ø FILETTO		CONICITÀ	APPLICAZIONI	CODICE ORIG.
	60991	18x1,5 DX (RH)	95	14,2-16,5 1:8	Mietitrebbia - Combine harvester Mähdrescher - Moissonneuse-batteuse	AZ10851
	63216	1+1/8"x12 DX (RH)	153	22,7-28 1:6	4450 - 4250 - 4950 - 4850 4455 - 4255 - 4955 serie americana	RE12325
	63217	1+1/8"x12 SX (LH)	153	22,7-28 1:6	4450 - 4250 - 4950 - 4850 4455 - 4255 - 4955 serie americana	RE12326
	63218	11/16"x18 SX (LH)	95	14,2-16,45 1:8	-	-
	63219	11/16"x18 DX (RH)	60	17,45-19,95 1:8	Mietitrebbia - Combine harvester Mähdrescher - Moissonneuse-batteuse	AH75396
	63220	11/16"x18 DX (RH)	60	17,45-20 1:8	Mietitrebbia - Combine harvester Mähdrescher - Moissonneuse-batteuse	AH75397
	63221	-	-	-	ASSALE ZF AP L345: 2140 from 450000 up to axle s/n 024905 - 3040 from 450000 up to axle s/n 026316 - 3140 from 450000 up to axle s/n 026316 - 2040S - 3340	AL38013
	63222	-	-	-	ASSALE ZF AP L345: 2140 from 450000 up to axle s/n 024905 - 3040 from 450000 up to axle s/n 026316 - 3140 from 450000 up to axle s/n 026316 - 2040S - 3340	AL38014
	63145	24x1,5 DX (RH)	282+10	23,5-26,4 1:10	ASSALE ZF AP L345: 2140 from 450000 up to axle s/n 024905 - 3040 from 450000 up to axle s/n 026316 - 3140 from 450000 up to axle s/n 026316 - 2040S - 3340	AL39318
	63223	-	-	-	ZF Axles - Front axle 4wd-APL345 2140 > 450000, s/n 024906 - 3040 > 450000, s/n 026317 - 3140 > 450000, s/n 026317 - 3050 - 3350	AL56439
	63224	-	-	-	ZF Axles - Front axle 4wd-APL345 2140 > 450000, s/n 024906 - 3040 > 450000, s/n 026317 - 3140 > 450000, s/n 026317 - 3050 - 3350	AL56440
	63225	24"x1,5 DX (RH)	105	19,9-22,3 1:10	Front axle 2wd Power assisted 1830 - 2030 - 2130 - 1640 - 1840 - 2040 - 2040S - 2140 2250 - 2450 - 2650 - 2850	AL37504 AL82826 AL27532

LAMBORGHINI

FIGURA	ARTICOLO	Ø FILETTO		CONICITÀ	APPLICAZIONI	CODICE ORIG.
	60991	18x1,5 DX (RH)	95	14,2-16,5 1:8	R360 - R470 - R480 - R704 R804 - R904	42963813
	60263	18x1,5 DX (RH)	95	16,2-18,3 1:10	R235 - R240 - R350 - R503 - R603 - R653 R654 - R754 - R784 - R955	400652 42242373 40400652
	60269	22x1,5 DX (RH)	100	16,2-18,4 1:10	R360 - R470 - R480 - R704 - R804 - R904 R654 - R854	40400081 42742373 13543454

Articoli adattabili alle seguenti marche:

Componentistica varia










ASSORTED COMPONENTS

TUTTE LE TESTINE STERZO
E GLI SNODI ASSIALI SONO DI
PRODUZIONE ITALIANA
ALL DRAG LINK ENDS AND
AXIAL JOINTS HAVE BEEN
PRODUCED IN ITALY








segue TESTINE STERZO

ROTULE DE DIRECTION - DRAG LINK ENDS - LENKKÖPFE - RÓTULA DE DIRECCIÓN

segue LAMBORGHINI

FIGURA	ARTICOLO	Ø FILETTO		CONICITÀ	APPLICAZIONI	CODICE ORIG.
	62150	22x1,5 DX (RH)	107	18,1-20,5 1:10	R360 - R570 - R480 - R704 R804 - R904	42963723
	60266 62163 Cuscinetto in acciaio	24x1,5 DX (RH)	105	18,1-20,5 1:10	R65DT - R754DT - R784DT R854DT - R955DT - R1056DT R1256DT	400057 0.148.6126.4 0.010.0488.4
	60997	24x1,5 DX (RH)	105	19,9-22,3 1:10	R470 - R480 - R503 - R603DT R704 - R804 R904 - R360	40400057 42763753
	63320	18	732	16,2-18,2 1:10	R240 - R350 - R503 - R603	400651 4040065
	63327	20	295	18,1-20,5 1:10	-	0.429.6371.3
	63328	22	293	19,9-22,3 1:10	-	0.193.6369.3 0.435.6356.3
	62230	22	339	19,9-22,3 1:10	-	0.176.6360.3
	62231	22	339	23,5-26,4 1:10	-	0.169.6376.3

LANDINI

FIGURA	ARTICOLO	Ø FILETTO		CONICITÀ	APPLICAZIONI	CODICE ORIG.
	63226	16x1,5 DX (RH)	90	12,75-14,45 1:10	3000 - 3200 4000 - 4500 - 7000 I ° serie	1434482M1
	60999	18x1,5 DX (RH)	70	19,9-22,3 1:10	5500 - 5830 - 6500 - 6550 - 6830 - 7000 - 7500 - 7550 - 7830 - 8000 - 8500 - 8530 - 8550 - 6550 - 7550 - 8550 - 8830 - 9500 - 10000S - 12500 - 13000 - 14500 - 9500DT - 12500DT	3426660M1 1617868M4 1617868M3 1617826M94 1617826M93
	61668 63227 Cuscinetto in acciaio	24x1,5 SX (RH)	105	18,1-20,5 1:10	7000 - 8000 - 9500 - 12500 - 14500 - 9500DT - 1000S 12500DT - 13000 - Power steering to 1212703 9500DT - 12500DT	1617829M1
	61667	18x1,5 DX (RH)	70	18,1-20,7 1:10	7000 - 8000 - 9500 - 12500 - 14500 - 9500DT - 1000S - 12500DT - 13000 - Power steering to 1212703	1809676M91
	60271	13/16"x16 DX (RH)	100	17,45-19,95 1:8	5500 - 6500 - 7500 - 6550 7550 - 8550 - 8530 - 6830 7830 - 8830	1821234M1 1821234M91 881747M92 884701M91 182534M91 884701M92 182534M1
	60266 62163 Cuscinetto in acciaio	24x1,5 DX (RH)	105	18,1-20,5 1:10	Front axle 2wd - 1000DT - 1000 Super - 1000DT Super - 1300DT Super - 850 Super - 850DT Super - 880DT - 880-5DT - 980DT - 1180 - 1180DT - 1380 - 1380DT - 1580 - 1580DT - 1880 - 1880DT	44078662 5106716 62750017 62751001 44078475 5115341

TUTTE LE TESTINE STERZO
E GLI SNODI ASSIALI SONO DI
PRODUZIONE ITALIANA
ALL DRAG LINK ENDS AND
AXIAL JOINTS HAVE BEEN
PRODUCED IN ITALY












Componentistica varia

ASSORTED COMPONENTS








segue TESTINE STERZO

RÓTULES DE DIRECTION - DRAG LINK ENDS - LENKKÖPFE - RÓTULA DE DIRECCIÓN

segue LANDINI

FIGURA	ARTICOLO	Ø FILETTO		CONICITÀ	APPLICAZIONI	CODICE ORIG.
	63228	22x1,5 snodo 24x1,5 perno	-	-	7000 - 8000 - 9500 - 12500 14500 - 9500DT - 12500DT - 14500DT Power steering	3426255M1
	63229	20x1,5 snodo 18x1,5 perno	-	-	5860 - 5870 - 6060 - 6860 - 6870 - 6880 - 7860 - 7870 7880 - 8860 - 8870 - 8880 1000S-13000	3426312M1
	63230	18x1,5 DX (RH)	252+10	19,9-22,3 1:10	1000S - 13000 con idroguida	3426313M1
	63231	18x1,5 DX (RH)	200+15	19,9-22,3 1:10	5860 - 5870 - 6060 - 6860 6870 - 6880 - 7860 - 7870 7880 - 8860 - 8870 - 8880	3426336M1
	63184	13/16"x16 DX (RH)	105	17,45-19,95 1:8	-	886802M91
	62209	22x1,5 DX (RH)	72	15,4-18 1:9	3000 - 3200 4000 - 4500 - 7000 1° serie	974357M1
	63232	24x1,5 DX (RH)	270	23,5-26,4 1:10	7000 - 8000 - 9500 - 12500 - 14500 - 9500DT 12500DT - 14500DT Power steering	3426276M1
	62208	21,8	25	15,5	4000 - 4500 - 7000 1° serie	975194M1
	62210	16	288	12,5	3000 - 3200 - 4000	1434481M1 1434482M91
	63282	18x1,5 DX (RH)	100	18,1-20,5 1:10	-	3428457M1

LAVERDA

FIGURA	ARTICOLO	Ø FILETTO		CONICITÀ	APPLICAZIONI	CODICE ORIG.
	60992	18x1,5 SX (LH)	95	14,2-16,5 1:8	Mietitrebbia - Combine harvester Mähdrescher - Moissonneuse-batteuse	1615300 301615300
	60991	18x1,5 DX (RH)	95	14,2-16,5 1:8	Mietitrebbia - Combine harvester Mähdrescher - Moissonneuse-batteuse	1613600 301613600
	60263	18x1,5 DX (RH)	95	16,2-18,3 1:10	Mietitrebbia - Combine harvester Mähdrescher - Moissonneuse-batteuse	321053800 311975900 11975900
	62632	18x1,5 SX (LH)	95	16,2-18,3 1:10	Mietitrebbia - Combine harvester Mähdrescher - Moissonneuse-batteuse	321053900 311955901 11955901
	60266	24x1,5 DX (RH)	107	18,1-20,5 1:10	Mietitrebbia - Combine harvester Mähdrescher - Moissonneuse-batteuse	12972600 312972600
	63233	-	-	-	Mietitrebbia - Combine harvester Mähdrescher - Moissonneuse-batteuse	311441000 11441000

Articoli adattabili alle seguenti marche:



59/02

02

Componentistica varia

















ASSORTED COMPONENTS

TUTTE LE TESTINE STERZO
E GLI SNODI ASSIALI SONO DI
PRODUZIONE ITALIANA
ALL DRAG LINK ENDS AND
AXIAL JOINTS HAVE BEEN
PRODUCED IN ITALY

segue TESTINE STERZO

ROTULE DE DIRECTION - DRAG LINK ENDS - LENKKÖPFE - RÓTULA DE DIRECCIÓN

MASSEY FERGUSON

FIGURA	ARTICOLO	Ø FILETTO		CONICITÀ	APPLICAZIONI	CODICE ORIG.
	62216	11/16"x18 DX (RH)	70	19,1-22,35 1:8	168 - 188 DT	1617326
	60999	18x1,5 DX (RH)	70	19,1-22,35 1:8	154 - 164 - 165 - 168 - 174 - 184 - 188/DT - 194 - 233 - 250 - 253 - 254 - 263 - 264 - 265 - 275 - 285 - 290 - 298 - 333 - 353 - 354 - 363 - 364 - 374 - 384 - 565 - 575 - 590 - 595 - 670 - 675 - 690 - 698 - 698T - 699 - 1105 - 1080 - 1115 - 1135 - 2620 - 2640 - 2645 - 2680 - 2685 - 2720 - 2725 - 3505 - 3525 - 3545 - 3610 - 3630 - 3650	1617868M4 1617868M3 1617826M94 1617826M93 3426660M1 3426660R1 3314437M1
	61668	24x1,5 SX (LH)	105	18,1-20,5 1:10	365 - 375 - 390 - 390T - 398 - 399 - 168 - 188/DT - 595 - 690 1080 - 1105 - 1115 - 1135 - 2620 - 2640 - 2645 - 2680 2685 - 2720 - 2725 - 3505 - 3525 - 3545 - 3610 - 3630 - 3650	1617829M1 1617829M91
	63234	15,8	200	17,45-19,95 1:8	255 - 260	1664066M1
	62159	24x1,5 DX (RH)	207+10	23,5-26,4 1:10	-	-
	62160	24x1,5 SX (LH)	207+10	23,5-26,4 1:10	-	-
	63235	23,7	266	19,1-22,35 1:8	298 - 299 698 - 699	1678023M1
	63236	14,8	200	17,45-19,95 1:8	133 - 135 - 140 - 155 235 - 245 - 260	1692144M1 1860565M2 1692144R1
	60266	24x1,5 DX (RH)	105	18,1-20,5 1:10	275 - 290 - 298 - 365 - 375 - 390 - 390T - 398 - 399 - 575 590 - 595 - 698 - 698T - 699 - 40E - 20E - 30E - 30H 2620 - 2640 - 2645 - 2680 - 2685 - 2720 - 2725 - 3505 3525 - 3545 - 3610 - 3630 - 3650	3426773M3 3426773M1 3426773R3 1824403M91 3426773M2 1693315M91
	62163 Cuscinetto in acciaio					
	63237	15,8	170	14,3-16,1 1:8	133 - 135 - 140 - 155 235 - 245 - 260	-
	63238	15,8	170	14,3-16,1 1:8	133 - 135 - 140 - 155 235 - 245 - 260	1808893M1
	61667	18x1,5 DX (RH)	70	18,1-20,7 1:10	168 - 188/DT	1809496
	62215	11/16"x18 DX (RH)	70	18,1-20,7 1:10	168 - 11/DT	1809676
	63239	-	-	-	165 - 168 175 - 178 - 185 - 188	1810366M91 898053M91 881741M92

















TUTTE LE TESTINE STERZO
E GLI SNODI ASSIALI SONO DI
PRODUZIONE ITALIANA
ALL DRAG LINK ENDS AND
AXIAL JOINTS HAVE BEEN
PRODUCED IN ITALY

Componentistica varia

ASSORTED COMPONENTS

segue TESTINE STERZO
RÓTULES DE DIRECTION - DRAG LINK ENDS - LENKKÖPFE - RÓTULA DE DIRECCIÓN

segue MASSEY FERGUSON

FIGURA	ARTICOLO	Ø FILETTO		CONICITÀ	APPLICAZIONI	CODICE ORIG.
	60271	13/16"x16 DX (RH)	100	17,45-19,95 1:8	65 - 165 - 168 - 175 178 - 185 - 188 - 250 275 - 290 - 575 - 590 670 - 675 - 690 - 765 154.4 - 154F - 184.4 - 254.4 274.4 - 294.4 - 30E	1821234M1 1821234M91 881714M92 182534M91 182534M1 884701M91 884701M92 847451M91 1821234R91
	63240	1/2"x20 DX (RH)	41	14,3-16,3 1:8	Front axle 2wd - hydrostatic - 550 Front axle 2wd - power assisted 135 - 148 - 230 - 240 - 250	1851617M2
	63241	18x1,5 DX (RH)	173+15	18,1-20,5 1:10	-	3428955M1
	63242	28x15 DX (RH)	115	23,5-26,4 1:10	-	3595527M91
	63243	1/2"x20 DX (RH)	34	14,3-16,3 1:8	133 - 135 - 140 - 148 155 - 230 - 235 - 240 245 - 250 - 260	1851618M2
	63244	14,8	200	14,3-16,3 1:8	133 - 135 - 140 - 148 155 - 230 - 235 - 240 245 - 250 - 260	1860408M1 1860408M2 1860408R2
	63245	14,8	200	14,3-16,3 1:8	133 - 135 - 140 - 148 155 - 235 - 245 - 260	1860412M1 1860412M2 1860412R2
	63246	14,8	200	17,45-19,95 1:8	133 - 135 - 140 - 148 155 - 235 - 245 - 260	1860564M2
	63247	28	72	17,45-19,95 1:8	135 from 148525 148 - 230 240 - 250	1860564M2 1692144M1 1692144R1
	62220	19	374	17,45-19,95 1:8	65 - 165 - 175 - 178 - 765	881883M91 186066M91 880009M92 186235M91
	62221	19	374	17,45-19,95 1:8	65 - 165 - 175 - 178 - 765	880008M92 182507M91 186063M1 880003M1 880088M91 881884M91
	63228	22x1,5 snodo 24x1,5 perno	-	-	3095 - 3120 - 3125 - 3140 - 3610 - 3630 - 3635 - 3645 - 3650 3655 - 3660 - 3670 - 3680 - 3690 - 6170 - 6180 - 6190 - 6270 - 6280 - 6290 - 8110 - 8120 - 8130 - 8140 - 8150 - 8160 - 8210 - 8220 - 8240 - 8250 - 8260 - (3610 - 3630 - 3650) con sterzata 50°	3426255M1 3426255R1 3765176M1
	63248	24x1,5 DX (RH)	265+10	23,5-26,4 1:10	3610 - 3630 - 3650 con sterzata 50° 3125 - 3140 - 3635 - 3645 3655 - 3670 - 3680 - 3690	3426276M1 3426276R1
	63229	20x1,5 snodo 18x1,5 perno	-	-	354 - 364 - 365 - 374 - 375 - 384 - 394 - 398 - 390 - 390T 399 - 3000S - 3050 - 3060 - 3065 - 3070 - 3075 - 3080 3085 - 3090 - 3095 - 3115 - 3120 - 4225 - 4235 - 4240 - 4245 4255 - 4260 - 4262 - 4270 - 4325 - 4335 - 4345 - 4355 - 4360 - 4370 - 6110 - 6120 - 6130 6140 - 6150 - 6160 - 6235 - 6245 6255 - 6260 - 6265 - PER ASSALI CARRARO	3426312M1 3426312R1
	63265	20x1,5 snodo 18x1,5 perno	-	-	354 - 364 - 365 - 374 - 375 - 384 - 394 - 398 - 390 - 390T - 399 - 3000S - 3050 - 3060 - 3065 - 3070 - 3075 - 3080 - 3085 - 3090 - 3095 - 3115 - 3120 - 4225 - 4235 - 4240 - 4245 - 4255 - 4260 - 4262 - 4270 - 4325 - 4335 - 4345 - 4355 - 4360 - 4370 - 6110 - 6120 - 6130 6140 - 6150 - 6160 - 6235 - 6245 6255 - 6260 - 6265	3426312M1 3426312R1

Articoli adattabili alle seguenti marche:



Componentistica varia

ASSORTED COMPONENTS

TUTTE LE TESTINE STERZO
E GLI SNODI ASSIALI SONO DI
PRODUZIONE ITALIANA
ALL DRAG LINK ENDS AND
AXIAL JOINTS HAVE BEEN
PRODUCED IN ITALY

segue TESTINE STERZO

ROTULE DE DIRECTION - DRAG LINK ENDS - LENKKÖPFE - RÓTULA DE DIRECCIÓN

segue MASSEY FERGUSON

FIGURA	ARTICOLO	Ø FILETTO		CONICITÀ	APPLICAZIONI	CODICE ORIG.
	63230	18x1,5 DX (RH)	252+10	19,9-22,3 1:10	3070 - 3075 - 3080 - 3085 3090 - 3095 - 3115 - 3120	3426313M1 3426313R1
	63231	18x1,5 DX (RH)	200+15	19,9-22,3 1:10	3050 - 3060 - 3065 - 3070 3080 - 3090	3426336M1 3426336R1
	63249	22x1,5 DX (RH)	80	23,5-26,4 1:10	340 - 350 - 355 - 360 - 362 365 - 375 - 390 - 390T 398 - 399	3427168M2 3427168R2
	63250	24x1,5 DX (RH)	105	19,9-22,3 1:10	360 - 362 - 340 - 350 - 355 365 - 375 - 390 - 390T 398 - 399	3427685M9 3427685M3 3427685M2 3427685M1 3427685M93
	63251	22x1,5 DX (RH)	183	20,0-22,7 1:10	TEA20 - TED20 TEF20	3664622M91
	63252	18x1,5 snodo 18x1,5 perno	-	-	342 - 352 - 362 N - 372 - 382 N 2° Serie 4425 - 4235 - 4240 - 4245 - 4255 - 4265	3428268M1
	63253	18x1,5 DX (RH)	180+15	19,9-22,3 1:10	342 - 352 - 362 N - 372 - 382 N 2° Serie 240 - 4225 - 4235 - 4240 - 4245 - 4255 - 4265	3429173M1 3429173M2 3429173M3
	63254	24x1,5 DX (RH)	200+10	27,1-30,3 1:10	SERIE 3000 3670 - 3690 - 8150 - 8160	3429731M1
	63255	24x1,5 DX (RH)	260	23,5-26,4 1:10	3095 - 3120 - 6170 - 6180 6270 - 6280 - 6290	3764024M1
	63256	18x1,5 DX (RH)	220	23,5-26,4 1:10	375 - 390 - 390T - 3050 - 3065 - 4225 - 4235 - 4245 4255 - 4270 - 6110 - 6120 - 6130 - 6140	3764027M2
	63257	18x1,5 DX (RH)	285	23,5-26,4 1:10	398 - 399 PRESTIGE - 4235 - 4255 - 4260 - 4265 - 4270 6150 - 6160 - 6235 - 6245 - 6255 - 6260 - 6265	3764028M2
	63258	24x1,5 DX (RH)	240+10	23,5-26,4 1:10	3635 - 3645 - 3655 8110 - 8120 - 8130 - 8140	3764132M1
	63259	24x1,5 DX (RH)	107	18,9-24 1:8	600 - 650 - 810	784157
	62211	11/16"x18 DX (RH)	83	14,2-16,5 1:8	33 - 133 - 35 - FE35 F335 - MF35 - 35 X 135 1° serie	826751M91 826751M1 180381M91 968406M91 1862029M91 194606M91 1862029R91 826756M91
	62212	11/16"x18 SX (LH)	90	16,9-19,1 1:8	Front axle 2wd 35 - FE25 - 133 - 135 - 140 148 - 155 - 230 - 235 240 - 245 - 250 - 255 - 260 F335 - MF35 - 35 X 135 1a Serie	826752M92 907729M1 180391M91 826752M91 969352M1 193733M91 180391M1 826752R92

TUTTE LE TESTINE STERZO
E GLI SNODI ASSIALI SONO DI
PRODUZIONE ITALIANA
ALL DRAG LINK ENDS AND
AXIAL JOINTS HAVE BEEN
PRODUCED IN ITALY

















Componentistica varia

ASSORTED COMPONENTS

segue TESTINE STERZO

RÓTULES DE DIRECTION - DRAG LINK ENDS - LENKKÖPFE - RÓTULA DE DIRECCIÓN

segue MASSEY FERGUSON

FIGURA	ARTICOLO	Ø FILETTO		CONICITÀ	APPLICAZIONI	CODICE ORIG.
	62219	19	374	17,45-19,95 1:8	65 - 165 - 168 - 175 - 178 - 185 - 188 - 765 - 265 - 275 282 - 285 - 290 - 565 - 575 - 590 - 670 - 675 - 690 - 698	881736M92 898050M91 886800M91 963916M1 963916M91 881736R92 894125M91
	62214	22	80	17,45-19,95 1:8	65 - 165 - 168 - 175 188 - 265 - 285	906452M92
	63260	22x1,5 DX (RH)	100	18,1-20,5 1:10	354 - 364 - 374 - 384	3764057M1
	63262	22x1,5 SX (LH)	100	18,1-20,5 1:10	354 - 364 - 374 - 384	3427440M91
	62225	19,2	395	17,45-19,95 1:8	175 - 178 - 185 - 188 - 265 - 275 - 285 - 290 565 - 575 - 590 - 675 - 690 - 698	886797M91 886797R91
	63263	21/32"x19 SX (LH)	80	16,9-19,1 1:8	35 - 133 - 135 - 140 - 148 - 155 - 235 - 240 - 245 255 - 260 - TEA20 - TED20 - TEF20	893607M91 893607M92
	62217	15,8	170	14,3-16,1 1:8	133 - 135 - 140 - 148 - 155	906537M1 964756M1
	63184	13/16"x16 DX (RH)	100	17,45-19,95 1:8	165 - 168 - 175 from 724937 - 178 from 724937 - 185 - 188 - 265 - 275 - 285 - 290 - 565 - 575 - 590 - 675 - 690	963920M1 886802M91 886802R91 884720M91 886802M92
	62218	15,8	170	14,25-16,1 1:8	133 - 135 - 140 - 148 - 155 235 - 245 - 260	964343M1 1808432M1 1808432M91
	62222	23,75	400	19,1-22,35 1:8	133 - 135 - 140 - 148 - 155 235 - 245 - 260	1028265M91 1828265M91 1807258M1
	62213	1"x16 DX (RH)	107	19,1-22,35 1:8	595 - 1080 - 1105 - 1115 1135 - 2620 - 2640 - 2680	1028268M91 1807259M1 3033244M2
	62226	19,2	390	17,45-19,95 1:8	65 - 165 - 175 - 178 - 765	186061M91 880012M92 881888M92 880012M93 182510M91
	62227	13/16"x16 DX (RH)	450	-	165 - 168 - 175 - 178 - 185 - 188 265 - 275 - 285 - 290 - 565 - 575 - 590 675 - 690 - 698	886801M91 963917M91 886800M92
	63261	-	-	-	SERIE 3000	-
	63264	18x1,5 DX (RH)	260	19,9-22,4 1:10	Fino al MOD.3090 a 4 ruote motrici	-

Articoli adattabili alle seguenti marche:



Componentistica varia





ASSORTED COMPONENTS

TUTTE LE TESTINE STERZO
E GLI SNODI ASSIALI SONO DI
PRODUZIONE ITALIANA
ALL DRAG LINK ENDS AND
AXIAL JOINTS HAVE BEEN
PRODUCED IN ITALY

segue TESTINE STERZO

RÓTULES DE DIRECTION - DRAG LINK ENDS - LENKKÖPFE - RÓTULA DE DIRECCIÓN

MERLO

FIGURA	ARTICOLO	Ø FILETTO		CONICITÀ	APPLICAZIONI	CODICE ORIG.
	63266	22x1,5 DX (RH)	237	23,5-26,4 1:10	PANORAMIC	039681
	63267	22x1,5 DX (RH)	304	23,5-26,4 1:10	PONTE P40	039680
	63268	-	-	-	PANORAMIC from date 04/85: P28.7EVT P28.7EVS - P28.7KKT	024409

PASQUALI

FIGURA	ARTICOLO	Ø FILETTO		CONICITÀ	APPLICAZIONI	CODICE ORIG.
	61065	-	205	16,2-18,3 1:10	-	9852311 984925/0
	61816	-	205	18,5-20,3 1:12	-	9862260
	63270	-	205	16,2-18,3 1:10	-	9852311 984925/0
	62637	18x1,5 DX (RH)	82	19,9-22,3 1:10	-	-
	63271	-	-	-	-	2181050
	63272	-	-	-	-	2151070
	63273	-	-	-	-	4537151
	63274	-	-	-	-	1181030
	62633	18x1,5 DX (RH)	102	19,9-22,3 1:10	-	-
	62634	18x1,5snodo 18x1,5perno	-	-	-	-






TUTTE LE TESTINE STERZO
E GLI SNODI ASSIALI SONO DI
PRODUZIONE ITALIANA
ALL DRAG LINK ENDS AND
AXIAL JOINTS HAVE BEEN
PRODUCED IN ITALY

Componentistica varia

ASSORTED COMPONENTS

segue TESTINE STERZO
ROTULE DE DIRECTION - DRAG LINK ENDS - LENKKÖPFE - RÓTULA DE DIRECCIÓN

segue PASQUALI

FIGURA	ARTICOLO	Ø FILETTO		CONICITÀ	APPLICAZIONI	CODICE ORIG.
	62635	18x1,5 DX (RH)	133	19,9-22,3 1:10	-	-
	62636	20x1,5snodo 18x1,5perno	-	-	-	-
	62638	18x1,5snodo 18x1,5perno	-	-	-	-
	62639	18x1,5 DX (RH)	167	19,9-22,3 1:10	-	-

RENAULT

FIGURA	ARTICOLO	Ø FILETTO		CONICITÀ	APPLICAZIONI	CODICE ORIG.
	62619	22x1,5 snodo 24x1,5 perno	-	-	-	6000103325
	63154	22x1,5 snodo 24x1,5 perno	-	-	103.54 - 106.54 -ARES 540 - 550 - 610 - 620 - 630 640 - 650 - 710 - 720 - 725 - 735 - 815 - 825 TEMIS 550 - 610 - 630 - 650	6000103325
	63114	18x1,5 DX (RH)	220+9	19,9-22,3 1:10	-	-
	63113	18x1,5 SX (LH)	220+9	19,9-22,3 1:10	-	6000122437
	63107	20x1,5 snodo 18x1,5 perno DX (RH)	-	-	CERES 65 - 75 - 85 - 95 CERGOS 340 - 350 ERGOS 85 - 95 - 105	6000149001 6000103261
	63108	20x1,5 snodo 18x1,5 perno SX (LH)	-	-	-	6000149006
	63275	16x1,5 DX (RH)	80	18,1-20,1 1:10	-	6000180694
	60997	24x1,5 DX (RH)	105	19,9-22,3 1:10	II° serie 951 - 981 - 982 - 983 - 1151 - 1451 - 1503 751.4 - 851.4 - 951.4 - 1151.4	6000187031
	61767	24x1,5 SX (LH)	105	19,9-22,3 1:10	II° serie 951 - 981 - 982 - 983 - 1151 - 1451 - 1503 751.4 - 851.4 - 951.4 - 1151.4	6000188759
	60269	22x1,5 DX (RH)	100	16,2-18,4 1:10	I° serie 951 - 981 - 982 - 983 - 1151 - 1451 - 1503 551.4 - 651.4 - 751.4 (81030 >)	6000198854
	60270	22x1,5 SX (LH)	100	16,2-18,4 1:10	I° serie 951 - 981 - 982 - 983 - 1151 - 1451 - 1503 551.4 - 651.4 - 751.4 (81030 >)	6000198855
	62228	16x1,5 DX (RH)	100	18,1-20,5 1:10	R91 - R92 - R94 - R96 - R98 - 461 - 551 - 651 - 681 - 751 - 851 - 951 - 1151 - 1451 - 58.12 - 58.32 - 61.12 - 65.12 - 65.32 - 68.12 - 70.12 - 70.32 - 75.12 - 75.32 - 80.12 - 85.12 - 85.32 - 90.32 - 95.12 - 103.12 - 103.52 - 113.12 CERES 65 - 75 - 85 - 95 - CERES 310 - 320 - 330 - 340	7700505786 7700504269 7700681811 7700681810

Articoli adattabili alle seguenti marche:



65/02

02

Componentistica varia


ASSORTED COMPONENTS

TUTTE LE TESTINE STERZO
E GLI SNODI ASSIALI SONO DI
PRODUZIONE ITALIANA
ALL DRAG LINK ENDS AND
AXIAL JOINTS HAVE BEEN
PRODUCED IN ITALY

segue TESTINE STERZO

ROTULE DE DIRECTION - DRAG LINK ENDS - LENKKÖPFE - RÓTULA DE DIRECCIÓN

segue RENAULT

FIGURA	ARTICOLO	Ø FILETTO		CONICITÀ	APPLICAZIONI	CODICE ORIG.
	62229	16x1,5 SX (LH)	100	18,1-20,5 1:10	R91 - R92 - R94 - R96 - R98 - 461 - 551 - 651 - 681 - 751 - 851 - 951 - 1151 - 1451 - 58.12 - 58.32 - 61.12 - 65.12 - 65.32 - 68.12 - 70.12 - 70.32 - 75.12 - 75.32 - 80.12 - 85.12 - 85.32 - 90.32 - 95.12 - 103.12 - 103.52 - 113.12 CERES 65 - 75 - 85 - 95 - CERES 310 - 320 - 330 - 340	7700679127 7700504270 7700504271
	63276	16x1,5 SX (LH)	95	14,2-16,51 1:8	N71 - R56 - 301 - 351 - 361 421M - 461M - 32.50 - 32.60	7700681808 7700505603
	62173	28x1,5 DX (RH)	107	19,9-22,3 1:10	782.4 - 851.4S - 95.14 - 103.14 - 103.54 - 106.14 - 106.54 - 110.14 110.54 - 113.14 - 120.14 - 120.54 - 133.14 - 133.54 - 145.14 - 145.54 - 155.54 - 175.74 - 160.94 - 180.94	7700654419
	62174	28x1,5 SX (LH)	107	19,9-22,3 1:10	782.4 - 851.4S - 95.14 - 103.14 - 103.54 - 106.14 - 106.54 - 110.14 110.54 - 113.14 - 120.14 - 120.54 - 133.14 - 133.54 - 145.14 - 145.54 - 155.54 - 175.74 - 160.94 - 180.94	7700654420
	63277	16x1,5 SX (LH)	78	18,1-20,4 1:10	-	6000180691
	63278	16x1,5 DX (RH)	78	18,1-20,4 1:10	-	6000180694
	63279	22x1,5 DX (RH)	210+10	23,5-26,4 1:10	CERES 65 - 70 - 75 - 85 - 95 - CERES 310 - 320 - 330 - 340 CERGOS 330 - 340 - 350 Pont Sige axle	6005009894
	63280	18x1,5 DX (RH)	79+9	19,9-22,3 1:10	Serie LB Carraro Axle Serie 1000	-
	63281	18x1,5 SX (LH)	79+9	19,9-22,3 1:10	Serie LB Carraro Axle Serie 1000	-
	63119	20x1,5 DX (RH)	100	16,2-18,3 1:10	50.12V - 55.12V - 70.12V - 80.12V DIONIS 110 - 120 - 130 - 140 FRUCTUS 110 - 120 - 130 - 140	6000100833
	63120	20x1,5 SX (LH)	100	16,2-18,3 1:10	50.12V - 55.12V - 70.12V - 80.12V DIONIS 110 - 120 - 130 - 140 FRUCTUS 110 - 120 - 130 - 140	6000100832
	60266	24x1,5 DX (RH)	105	18,1-20,5 1:10	681.4 - 681.4S - 751.4S - 782 - 58.14 - 58.32 - 58.34 - 65.14 - 65.32 - 65.34 - 68.14 - 70.14 - 70.32 - 70.34 - 75.14 - 75.32 75.34 - 80.14 - 85.14 - 80.32 - 80.34 - 85.32 - 85.34 - 90.32 - 90.34 - ERGOS 85 - 95 - 105	700658833
	62163 Cuscinetto in acciaio					
	61668	24x1,5 SX (RH)	105	18,1-20,5 1:10	681.4 - 681.4S - 751.4S - 782 - 58.14 - 58.32 - 58.34 - 65.14 65.32 - 65.34 - 68.14 - 70.14 - 70.32 - 70.34 - 75.14 - 75.32 75.34 - 80.14 - 85.14 - 80.32 - 80.34 - 85.32 - 85.34 - 90.32 - 90.34 - ERGOS 85 - 95 - 105	7700658834
	63227 Cuscinetto in acciaio					
	63255	24x1,5 DX (RH)	260	23,5-26,4 1:10	103.54 - 106.54 - ARES 540 - 550 - 610 - 620 - 630 - 640 - 650 - 710 - 720 - 725 - 735 - 815 - 825 - TEMIS 550 - 610 - 630 - 650	6000103324
	63284	22x1,5 snodo 22x1,5 perno	-	-	CERES 65 - 70 - 75 - 85 - 95 CERES 310 - 320 - 330 - 340 CERGOS 330 - 340 - 350	6005009895
	63283 Cuscinetto rinforzato	22x1,5 snodo 22x1,5 perno	-	-	CERES 65 - 70 - 75 - 85 - 95 - CERES 310 - 320 - 330 - 340 CERGOS 330 - 340 - 350 Pont Sige axle	6005009895

TUTTE LE TESTINE STERZO
E GLI SNODI ASSIALI SONO DI
PRODUZIONE ITALIANA
ALL DRAG LINK ENDS AND
AXIAL JOINTS HAVE BEEN
PRODUCED IN ITALY

Componentistica varia

ASSORTED COMPONENTS

segue TESTINE STERZO
ROTULE DE DIRECTION - DRAG LINK ENDS - LENKKÖPFE - RÓTULA DE DIRECCIÓN

SAME

FIGURA	ARTICOLO	Ø FILETTO		CONICITÀ	APPLICAZIONI	CODICE ORIG.
	61604	14x1,5 DX (RH)	85	10,85-12,35 1:10	Sirennetta - Ranger 45-Aurora - Delfino Corsaro - Saturno	0.150.4237.4
	63317	16x1,5 DX (RH)	80	14,8-15,9 1:8	DA12 - DA17 - DA25A - DA25B - DA30 SAMETTO SAMETTO 120	0.000.4122.3
	63276	16x1,5 SX (LH)	95	14,2-16,5 1:8	-	-
	61001	16x1,5 DX (RH)	95	14,4-16,3 1:10	Aurora - Condor - Corsaro - Saturno - Falcon - Minitauro Delfino - Vigneron 35/45/60 Sirennetta - Ranger 45	0.146.4237.4
	63318	18x1,5 DX (RH)	95	13,45-15,35 1:5	240 - 360 - 480 - Italia - Vigneto Atlanta - Italia DT Atlanta DT - Italia Vigneto DT Atlanta Vigneto DT	001.4026.4
	63319	18x1,5 DX (RH)	95	14,1-16,45 1:6	240 - 360 - 480 Italia DT - Atlanta DT-Italia Vigneto DT-Atlanta Vigneto DT	001.4027.4
	60991	18x1,5 DX (RH)	95	14,2-16,5 1:8	Aurora - Delfino Condor - Falcon Minitauro	001.4026.4
	60263	18x1,5 DX (RH)	95	16,2-18,3 1:10	Aurora - Condor - Corsaro - Saturno - Falcon - Minitauro Delfino - Vigneron 35/45/60 - Sirennetta - Ranger 45 Centauro - Leone - Italia - Atlanta	0.135.4237.4 0.010.0486.4
	62632	18x1,5 SX (LH)	95	16,2-18,3 1:10	-	021.1541.1/10
	62625	20x1,5 DX (RH)	100	18,1-20,1 1:10	-	-
	60269	22x1,5 DX (RH)	100	16,2-18,4 1:10	Condor - Corsaro - Saturno - Falcon - Minitauro - Leone Vigneron - Centauro - Pahnther - Taurus	0.135.4345.4 0.010.0487.4
	60266 62163 Cuscinetto in acciaio	24x1,5 DX (RH)	105	18,1-20,5 1:10	681.4 - 681.4S - 751.4S - 782 - 58.14 - 58.32 - 58.34 - 65.14 - 65.32 - 65.34 - 68.14 - 70.14 - 70.32 - 70.34 - 75.14 - 75.32 75.34 - 80.14 - 85.14 - 80.32 - 80.34 - 85.32 - 85.34 - 90.32 - 90.34 - ERGOS 85 - 95 - 105	700658833
	60997	24x1,5 DX (RH)	107	119,9-22,3 1:10	Laser - 90 - 100 - 110 - 130 150 Galaxi 170	0.257.4345.4 0.010.0489.4

Articoli adattabili alle seguenti marche:



Componentistica varia












ASSORTED COMPONENTS

TUTTE LE TESTINE STERZO
E GLI SNODI ASSIALI SONO DI
PRODUZIONE ITALIANA
ALL DRAG LINK ENDS AND
AXIAL JOINTS HAVE BEEN
PRODUCED IN ITALY






segue TESTINE STERZO

ROTULES DE DIRECTION - DRAG LINK ENDS - LENKKÖPFE - RÓTULA DE DIRECCIÓN

segue SAME

FIGURA	ARTICOLO	Ø FILETTO		CONICITÀ	APPLICAZIONI	CODICE ORIG.
	63320	18	732	16,2-18,2 1:10	-	0.422.4234.3
	63321	-	-	-	Vigneto	0.010.1326.4
	63322	-	-	-	-	0.008.7720.4
	63323	-	-	-	Dorado - Frutteto	0.010.0798.4
	63324	-	-	-	Dorado - Frutteto	0.010.0799.4
	63327	20	295	18,1-20,5 1:10	-	0.429.6371.3
	63328	22	293	19,9-22,3 1:10	Drago - Bufalo - Panther Taurus - Hercules - Leopard Tiger - Jaguar	0.193.6369.3 0.435.6356.3
	62230	22	339	19,9-22,3 1:10	Drago - Bufalo - Panther Taurus - Hercules - Leopard Tiger - Jaguar	0.176.6360.3
	62231	22	339	23,5-23 1:10	Centauro - Leone - Drago	0.169.6376.3
	61668	24x1,5 SX (RH)	105	18,1-20,5 1:10	Drago - Bufalo - Panther Taurus - Hercules - Leopard Tiger - Jaguar	-
	63227 Cuscinetto in acciaio					

STEYR

FIGURA	ARTICOLO	Ø FILETTO		CONICITÀ	APPLICAZIONI	CODICE ORIG.
	62149	20x1,5 DX (RH)	95	16,2-18,3 1:10	-	292.43.0718
	62148	20x1,5 SX (LH)	95	16,2-18,3 1:10	-	192.43.0733
	63123	22x1,5 DX (RH)	95	16,2-18,3 1:10	650 - 760	192.43.0735 192.47.0126
	63124	22x1,5 SX (LH)	95	16,2-18,3 1:10	650 - 760	192.43.0741 192.47.0120

TUTTE LE TESTINE STERZO
E GLI SNODI ASSIALI SONO DI
PRODUZIONE ITALIANA
ALL DRAG LINK ENDS AND
AXIAL JOINTS HAVE BEEN
PRODUCED IN ITALY

Componentistica varia

ASSORTED COMPONENTS

segue TESTINE STERZO
ROTULES DE DIRECTION - DRAG LINK ENDS - LENKKÖPFE - RÓTULA DE DIRECCIÓN

segue STEYR

FIGURA	ARTICOLO	Ø FILETTO		CONICITÀ	APPLICAZIONI	CODICE ORIG.
	60266	24x1,5	105	18,1-20,5 1:10	-	192.43.0710
	62163 Cuscinetto in acciaio	DX (RH)				
	60999	18x1,5 DX (RH)	70	19,9-22,35 1:10	-	397.47.0192
	63285	18x1,5 DX (RH)	143	19,9-22,3 1:10	MOD. 150 I° serie - 94CV dal '78/'94 Ponte Carraro 9078 - 9086 - 9094	1.33.743.603
	63286	18x1,5 SX (LH)	143	19,9-22,3 1:10	MOD. 150 I° serie - 94CV dal '78/'94 Ponte Carraro SX 9078 - 9086 - 9094	1.33.743.601
	63287	22x1,5 DX (RH)	183	23,5-26,4 1:10	MOD 9094 MOD 4X4 (8070 fino a 8080 - 8085)	1.33.743.010
	63288	22x1,5 DX (RH)	215+10	23,5-26,4 1:10	8070 - 8080 - 8085 Sige Axle	35700431008 135700431008 135700431015
	63254	24x1,5 DX (RH)	200+10	27,1-30,3 1:10	MOD. 9190	-
	63289	24x1,5 SX (LH)	240+10	23,5-26,4 1:10	9105 - 9115 - 9125 - 9145 1. serie	1.33.743.611
	63103	24x1,5 DX (RH)	240+10	23,5-26,4 1:10	9105 - 9115 - 9125 - 9145 1. serie	1.33.743.614 132666A1
	63145	24x1,5 SX (LH)	282+10	23,5-26,4 1:10	9125 - 9145 2. serie	1.33.743.617
	63146	24x1,5 DX (RH)	282+10	23,5-26,4 1:10	9125 - 9145 2. serie	1.33.743.619
	63290	20x1,5 snodo 18x1,5 perno	-	-	MOD. 150 I° serie - 94CV dal '78/'94 Ponte Carraro DX 9078 - 9086 - 9094 8055 - 942 - 948	35700431012 1.33.743.604 112509A1
	63291	20x1,5 snodo 18x1,5 SX (LH)perno	-	-	MOD 150 I° serie - 94CV dal '78/'94 Ponte Carraro SX 9078 - 9086 - 9094	1.33.743.602 112508A1
	63292	20x1,5 snodo 24x1,5 perno	-	-	9105 - 9115 - 9125 - 9145	1.33.743.613
	63283 Cuscinetto rinforzato	22x1,5 snodo 22x1,5 perno	-	-	MOD 9094 955 - 964 - 970 Pont Sige axle	1.33.743.011
	63293	55x1,5 snodo 22x1,5 snodo 22x1,5 perno	-	-	8070 - 8080 - 8085 Sige Axle	35700431009 135700431009 135700431017

Articoli adattabili alle seguenti marche:



Componentistica varia



ASSORTED COMPONENTS

TUTTE LE TESTINE STERZO
E GLI SNODI ASSIALI SONO DI
PRODUZIONE ITALIANA
ALL DRAG LINK ENDS AND
AXIAL JOINTS HAVE BEEN
PRODUCED IN ITALY








segue TESTINE STERZO

RÓTULES DE DIRECTION - DRAG LINK ENDS - LENKKÖPFE - RÓTULA DE DIRECCIÓN











segue STEYR

FIGURA	ARTICOLO	Ø FILETTO		CONICITÀ	APPLICAZIONI	CODICE ORIG.
	63294	22x1,5 snodo 24x1,5 perno	-	-	MOD. 9190	-

VALPADANA

FIGURA	ARTICOLO	Ø FILETTO		CONICITÀ	APPLICAZIONI	CODICE ORIG.
	60997	24x1,5 DX (RH)	107	19,9-22,3 1:10	-	121997
	62863	16x1 SX (LH)	100	15-16 1:10	600T - 850T - 1100 241 - 238	4113743 4113746
	60344	16x1 DX (RH)	100	15-16 1:10	600T - 850T - 1100 241 - 238	4117875
	62395	20x1,5 DX (RH)	60	14,5-16,3 1:10	-	-
	62196	18x1,5 SX (LH)	95	16,2-18,3 1:10	-	0003732
	62197	18x1,5 DX (RH)	95	16,2-18,3 1:10	-	0003730

VALTRA VALMET

FIGURA	ARTICOLO	Ø FILETTO		CONICITÀ	APPLICAZIONI	CODICE ORIG.
	63295	21/32"x19 UNS DX	83,5	13-15,2 1:8	33 - 359 - 361 - 500 - 565	585270
	63296	21/32"x19 UNS SX	83,5	13-15,2 1:8	33 - 359 - 361 - 500 - 565	585290
	63297	24x1,5 DX (RH)	105	18,1-20,5 1:10	505 - 605 - 705 - 805	827480
	63298	18,15	310	16,2-18,3 1:10	502 - 503 - 602 - 612 604 - 305 - 405	609409
	63299	18,15	310	16,2-18,3 1:10	502 - 503 - 602 - 612 604 - 305 - 405	609408
	63300	22,2	313	18,1-20,5 1:10	700 - 702 - 702S - 900 910 - 1100 - 1110 - 1102	821030
	63301	22,2	313	18,1-20,5 1:10	702 - 702S - 712 - 703 802 - 803 - 903 - 1102	698930
	63302	22,2	523	18,1-20,5 1:10	505 - 605 - 705 - 805	30002200
	62239	18x1,5 DX (RH)	236+9	19,9-22,3 1:10	ZF APL-325 to 658482 - 205 - 255 - 305 - 355 - 365 405 - 455 - 465 - 555 - 565 - 665 - 865 - 415 - 415M 600 - 700 - 800 - 900	31059900

TUTTE LE TESTINE STERZO
E GLI SNODI ASSIALI SONO DI
PRODUZIONE ITALIANA
ALL DRAG LINK ENDS AND
AXIAL JOINTS HAVE BEEN
PRODUCED IN ITALY

Componentistica varia





ASSORTED COMPONENTS

segue TESTINE STERZO
ROTULE DE DIRECTION - DRAG LINK ENDS - LENKKÖPFE - RÓTULA DE DIRECCIÓN

segue VALTRA VALMET

FIGURA	ARTICOLO	Ø FILETTO		CONICITÀ	APPLICAZIONI	CODICE ORIG.
	62238	18x1,5 DX (RH)	295+9	19,9-22,3 1:10	ZF APL-335 to 658482 - 205 - 255 - 305 - 355 - 365 405 - 455 - 465 - 555 - 565 - 665 - 865 - 415 - 415M 600 - 700 - 800 - 900	31372400
	62233	22x1,5 DX (RH)	293+10	28,9-32,4 1:10	SIGE - 6000 - 6100 - 6300 - 6400 - 6600 - 6800 - 8000 - 8100 - 8200 - 8400 - 6250 - 6350 - 6550 - 6650 - 6850 - 8050 - 8150 - 8350 - 8450 - 8550 - 8950 - 6250Hi - 6350Hi - 6550Hi - 6650Hi - 6850Hi - 8050Hi - 8150Hi - 8350Hi - 8450Hi - 8550Hi - 8950Hi	31882210
	62237	22x1,5 DX (RH)	160+10	23,5-26,4 1:10	SIGE from 658483 - 205 - 255 - 305 - 355 - 365 405 - 455 - 465 - 555 - 565 - 665 - 865 - 415 - 415M 600 - 700 - 800 - 900	31952500
	63303	22x1,5 DX (RH)	208	23,5-26,4 1:10	SIGE - 505 - 605 - 655 - 705 - 755 - 805 - 905 - 615M - 715M - 6000 - 6100 - 6300 - 6400 - 6600 - 6800 - 8000 - 8100 - 8200 - 8400 - 6250 - 6350 - 6550 - 6650 - 6850 - 8050 - 8150 - 8350 - 8450 - 8550 - 8950 - 6250Hi - 6350Hi - 6550Hi - 6650Hi - 6850Hi - 8050Hi - 8150Hi - 8350Hi - 8450Hi - 8550Hi - 8950Hi	31798610
	62236	22x1,5 DX (RH)	210+10	23,5-26,4 1:10	SIGE - 505 - 605 - 655 - 705 - 755 - 805 - 905 - 615M - 715M 6000 - 6100 - 6300 - 6400 - 6600 - 6800 - 8000 - 8100 - 8200 - 8400 - 6250 - 6350 - 6550 - 6650 - 6850 - 8050 - 8150 - 8350 - 8450 - 8550 - 8950 - T120 - T130 - T140 - T160 - T170 - T190	31798600
	62232	22x1,5 DX (RH)	290+10	23,5-26,4 1:10	SIGE - 6000 - 6100 - 6300 - 6400 - 6600 - 6800 - 8000 - 8100 - 8200 - 8400 - 6250 - 6350 - 6550 - 6650 - 6850 - 8050 - 8150 - 8350 - 8450 - 8550 - 8950 - 815M	31882200
	63304	24x1,5 DX (RH)	260	23,5-26,4 1:10	CARRARO - 6250Hi - 6350Hi - 6550Hi - 6650Hi - 6850Hi - 8050Hi - 8150Hi - 8350Hi - 8450Hi - 8550Hi - 8950Hi	34051700
	62235	20x1,5 snodo 18x1,5 perno	-	-	ZF APL-325 to 658482 - ZF APL.335 to 658482 - 205 - 255 - 305 - 355 - 365 - 405 - 455 - 465 - 555 - 565 - 665 - 865 - 415 - 415M - 600 - 700 - 800 - 900	31059800
	62234	22x1,5 snodo 22x1,5 perno	-	-	SIGE from 658483 - 205 - 255 - 305 - 355 - 365 - 405 - 455 - 465 - 555 - 565 - 665 - 865 - 415 - 415M - 600 - 700 - 800 - 900 - T120 - T130 - T140 - T160 - T170 - T190 - M120 - M130 - M150 - 505 - 605 - 655 - 705 - 755 - 805 - 905 - 615M - 715M - 815M - 6000 - 6100 - 6300 - 6400 - 6600 - 6800 - 8000 - 8100 - 8200 - 8400 - 6250 - 6350 - 6550 - 6650 - 6850 - 8050 - 8150 - 8350 - 8450 - 8550 - 8950	31798510
	63283 Cuscinetto rinforzato	22x1,5 snodo 22x1,5 perno	-	-	SIGE - 6000 - 6100 - 6300 - 6400 - 6600 - 6800 - 8000 - 8100 - 8200 - 8400 - 6250 - 6350 - 6550 - 6650 - 6850 - 8050 - 8150 - 8350 - 8450 - 8550 - 8950 - T120 - T130 - T140 - T160 - T170 - T190 - M120 - M130 - M150 - 6250Hi - 6350Hi - 6550Hi - 6650Hi - 6850Hi - 8050Hi - 8150Hi - 8350Hi - 8450Hi - 8550Hi - 8950Hi	31798520
	63305	22x1,5 snodo 24x1,5 perno	-	-	CARRARO - 6250Hi - 6350Hi - 6550Hi - 6650Hi - 6850Hi - 8050Hi - 8150Hi - 8350Hi - 8450Hi - 8550Hi - 8950Hi	34051500

VOLVO

FIGURA	ARTICOLO	Ø FILETTO		CONICITÀ	APPLICAZIONI	CODICE ORIG.
	63306	18x1,5 DX (RH)	95	15,5-18 1:8	BM 425 - BM 320 BM 400 - BM 430	BM-6508
	63182	7/8"x16 DX (RH)	100	15,5-17,87 1:8	Type 2 BM 500 - BM 2200 BM2250	BM-6647660
	63307	24x1,5 DX (RH)	107	18,9-24 1:8	BM 2200 - BM 2250 BM 2650	BM-4703828

Articoli adattabili alle seguenti marche:



Componentistica varia






ASSORTED COMPONENTS

TUTTE LE TESTINE STERZO
E GLI SNODI ASSIALI SONO DI
PRODUZIONE ITALIANA
ALL DRAG LINK ENDS AND
AXIAL JOINTS HAVE BEEN
PRODUCED IN ITALY











segue TESTINE STERZO

ROTULE DE DIRECTION - DRAG LINK ENDS - LENKKÖPFE - RÓTULA DE DIRECCIÓN

segue VOLVO

FIGURA	ARTICOLO	Ø FILETTO		CONICITÀ	APPLICAZIONI	CODICE ORIG.
	63259	28x1,5 DX (RH)	107	18,9-24 1:8	BM 350 - BM 600 - BM 2200 - BM 2250 - BM 650 - BM 700 BM 800 - BM 810 - BM 2650	BM-784157
	62157	30x1,5 DX (RH)	120	27,1-30,3 1:10	BM 614 - BM 2654	BM-4786733
	63104	20,5	385	15,5-17,87 1:8	Type 2 BM 500 - BM 2200 BM2250	BM-6647659
	62621	-	-	15,5-17,87 1:8	Type 2 BM 500 - BM 2200 BM2250	BM-6647661

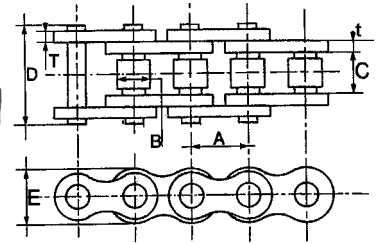
ZETOR

FIGURA	ARTICOLO	Ø FILETTO		CONICITÀ	APPLICAZIONI	CODICE ORIG.
	63308	16x1,5 DX (RH)	95	16,2-18,3 1:10	Front axle 2wd - Manual 2011 - 2511 - 3011 - 3511 - 3513 - 4011 - 4511 - 4611 Front axle 2wd - Power assisted - 3045 - 3545	953519 73922000
	63309	16x1,5 SX (LH)	95	16,2-18,3 1:10	Front axle 2wd - Manual 2011 - 2511 - 3011 - 3511 - 3513 - 4011 - 4511 - 4611 Front axle 2wd - Power assisted - 3045 - 3545	953548 73921000
	63310 Cuscinetto in acciaio	18x1,5 DX (RH)	100	18,2-20,2 1:10	Front axle 2wd - Hydrostatic - 3320 - 4320 - 5320 - 6320 - 7320 - Front axle 2wd - Manual - 4911 - 5011 - 5211 - 5516 - 5611 - 5647 - 5711 - 5718 - 5748 Front axle 2wd - Power assisted - 5245 - 5545 - 5645 - 5745 - 5911 - 5945 - 6011 - 6045 - 6211 - 6245 - 6711 - 6718 - 6745 - 6748 - 6911 - 6945 - 7011 - 7045 - 7211 - 7245 - 7711 - 7745 4wd - Zetor - 3340 - 4340 - 5340 - 6340 - 7340	953519 73922000
	63311 Cuscinetto in acciaio	18x1,5 SX (LH)	100	18,2-20,2 1:10	5511 - 5516 - 5611 - 5711 - 5718 - 6711 - 6718 - 4911 - 5911 - 6911 - 5011 - 7011 - 5211 - 6211 - 7211 - 7711	55113915
	63312	18x1,5 DX (RH)	100	18,2-20,2 1:10	Front axle 2wd - Hydrostatic - 3320 - 4320 - 4320 - 6320 - 7320 - Front axle 2wd - 4712 - 4718 - 4911 - 5011 - 5211 - 5511 - 5516 - 5611 - 5647 - 5711 - 5718 - 5748 - 5545 - 5645 - 5745 - 5911 - 6011 - 6211 - 6711 - 6718 - 6911 - 7011 - 7211 - 7711	55113535 67143535 531955113535 531967143535
	63313	18x1,5 SX (LH)	100	18,2-20,2 1:10	Front axle 2wd - Hydrostatic - 3320 - 4320 - 5320 - 6320 - 7320 - Front axle 2wd - 4712 - 4718 - 4911 - 5011 - 5211 - 5516 - 5711 - 5718 - 5748 - 5511 - 5611 - 5647 - 5745 - 5911 - 6011 - 6211 - 6711 - 6718 - 6911 - 7011 - 7211 - 7711 - 5545 - 5645	55113531 67143531 531955113531 531967143531
	63314	18x1,5 DX (RH)	105	21,9-24,7 1:10	Front axle 2wd - Hydrostatic - 3340 - 4340 - 5340 - 6340 - 7340 - Front axle 2wd - Power assisted - 5245 - 5945 - 6045 - 6245 - 6745 - 6748 - 6945 - 7045 - 7245 - 7745	67453905 531967453905
	63315	27x1,5 DX (RH)	117	19,8-22,25 1:10	6045 - 7045 - 5245 - 6245 - 7245 - 7245H - 7745H - 6745 - 6748 - 5945 - 6945 - Crystal UR2 - Range-8045 - 12045 - URSUS 385 - 1204 - 8145 - 9145 - 1986 - Ursus 914 - 934 - 10145 - 12145 - Ursus 1034 - 1134 - 1224 - 1234 - Crystal UR2 Range 14145 - 1986 - 16145 - 8245 - 9245 - Ursus 1634 - 1434 - 10245 - 11245 - 12245 - 14245 - 16245	88221119 67453521 83221019 84221019 88221019 531988221019 531988221119 531967453521
	63316	27x2 SX (LH)	117	19,8-22,25 1:10	6045 - 7045 - 5245 - 6245 - 7245 - 7245H - 7745H - 6745 - 6748 - 5945 - 6945 - Crystal UR2 - Range-8045 - 12045 - URSUS 385 - 1204 - 8145 - 9145 - 1986 - Ursus 914 - 934 - 10145 - 12145 - Ursus 1034 - 1134 - 1224 - 1234 - Crystal UR2 Range 14145 - 1986 - 16145 - 8245 - 9245 - Ursus 1634 - 1434 - 10245 - 11245 - 12245 - 14245 - 16245	88221109 67453520 83221009 84221009 88221009 531967453520 531988221109 531988221009

Componentistica varia

ASSORTED COMPONENTS

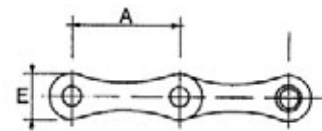
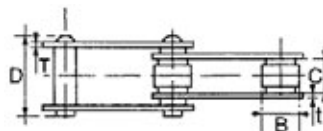
CATENE
CHAINES
CHAINS
ROLLENKETTEN
CADENAS



Tutte le catene sono prestrirate.
Confezioni in rotoli di 5mt.

ARTICOLO	CATENA UNI	RIFERIMENTI ISO REX	A mm	B mm	C mm	D mm	E mm	t/T Max mm	ARTICOLO MAGLIA GIUNZIONE	ARTICOLO MAGLIA FALSA
61199	3/8" UNI	ISO 06 B1 = 121	9,52	6,35	5,72	12,50	8,30	1,30	61207	61208
61200	1/2" UNI	ISO 08 B1 = 126	12,7	8,51	7,8	16,40	11,80	1,60	61210	61211
61201	5/8" UNI	ISO 10 B1 = 136	15,87	10,16	9,6	19,20	14,00	1,70	61213	61214
61202	3/4" UNI	ISO 12 B1 = 140	19,05	12,07	11,7	22,10	18,00	1,85	61216	61217
61203	1" UNI	ISO 16 B1 = 147	25,4	15,87	17	36,00	21,00	4,15/3,1	61219	61220
61204	1" 1/4 UNI	ISO 20 B1 = 152	31,75	19,05	19,6	41,00	25,50	4,5/3,5	61222	61223
61205	1" 1/2 UNI	ISO 24 B1 = 157	38,1	25,4	25,4	54,00	33,70	6,0/4,8	61225	61226

ARTICOLO	CATENA ASA	RIFERIMENTI ASA	A mm	B mm	C mm	D mm	E mm	t/T Max mm	ARTICOLO MAGLIA GIUNZIONE	ARTICOLO MAGLIA FALSA
63515	3/8" ASA	ASA 35	9,525	5,08	4,77	12,50	9,05	1,30	63516	63517
61227	1/2" ASA	ASA 40	12,7	7,9	7,95	16,40	11,20	1,50	61234	61235
62640	5/8" ASA	ASA 50	15,87	10,16	9,53	20,30	15,10	2,03	62645	62646
61228	3/4" ASA	ASA 60	19,05	11,91	12,70	25,50	18,00	2,42	61237	61238
61229	1" ASA	ASA 80	25,4	15,88	15,88	33,50	24,00	3,25	61240	61241
61230	1" 1/4 ASA	ASA 100	31,75	19,05	19,05	40,40	29,60	4,00	61243	61244
61231	1" 1/2 ASA	ASA 120	38,1	22,23	25,40	50,50	36,00	4,80	61246	61247
63439	1" 3/4 ASA	ASA 140	44,45	25,40	25,22	54,40	41,00	5,60	63440	63441
62641	3/4" ASA	ASA 60 H	19,05	11,91	12,70	29,50	18,08	3,25	62647	62648
62642	1" ASA	ASA 80 H	25,4	15,88	15,88	36,50	24,13	4,00	62649	62650
62643	1" 1/4 ASA	ASA 100 H	31,75	19,05	19,05	44,00	30,18	4,80	62651	62652
62644	1" 1/2 ASA	ASA 120 H	38,1	22,23	25,40	55,10	30,20	5,60	62653	62654



ARTICOLO	CATENA ASA	RIFERIMENTI	A mm	B mm	C mm	D mm	E mm	t/T Max mm	ARTICOLO MAGLIA GIUNZIONE	ARTICOLO MAGLIA FALSA
61274	1" ASA PL	ASA 2040	25,4	7,9	7,95	16,80	13,00	1,50	61277	61278
61275	1" 1/4 ASA PL	ASA 2050	31,75	10,16	9,6	19,40	15,00	2,03	61280	61281
62655	1" 1/2 ASA PL	ASA 2060	38,10	11,91	12,70	26,90	18,08	2,42	62656	62657

Articoli adattabili alle seguenti marche:



Componentistica varia

ASSORTED COMPONENTS

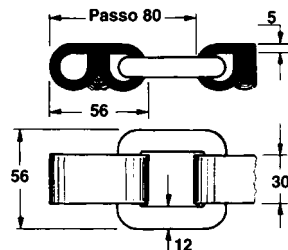
02

CATENE A LACCIO AD ANELLO E PIASTRA

CHAINES A LACET A ANNEAUX ET PLAQUE - COUPLING CHAINS WITH ROUND LINKS AND PLATES - KETTE MIT RINGGLASCHE UND PLATTE - CADENAS DE CORDON, DE ANILLOS Y TABLILLAS

CATENA AD ANELLO PASSO 80

CHAINE
CHAIN
ROLLENKETTEN
CADENA



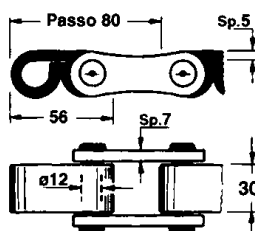
ARTICOLO	DESCRIZIONE
62907	Rotolo lunghezza 8 mt.
62908	Rotolo lunghezza 9,05 mt.



ARTICOLO GIUNTO
62916

CATENA A PIASTRA PASSO 80

CHAINE
CHAIN
ROLLENKETTEN
CADENA



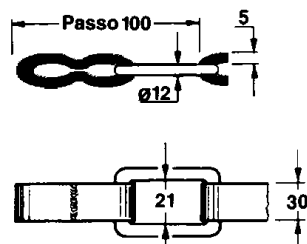
ARTICOLO	DESCRIZIONE
62909	Rotolo lunghezza 8 mt.
62910	Rotolo lunghezza 9,05 mt.



ARTICOLO GIUNTO
62916

CATENA A ANELLO PASSO 100

CHAINE
CHAIN
ROLLENKETTEN
CADENA



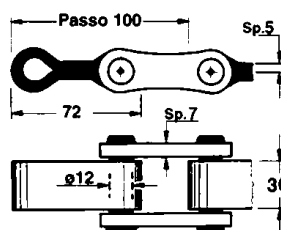
ARTICOLO	DESCRIZIONE
62911	Rotolo lunghezza 8,08 mt.
62912	Rotolo lunghezza 9,08 mt.



ARTICOLO GIUNTO
62916

CATENA A PIASTRA PASSO 100

CHAINE
CHAIN
ROLLENKETTEN
CADENA



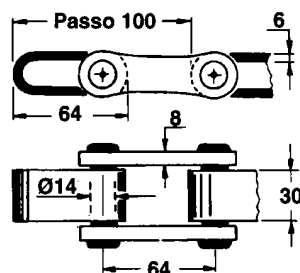
ARTICOLO	DESCRIZIONE
62913	Rotolo lunghezza 8,08 mt.
62914	Rotolo lunghezza 9,08 mt.



ARTICOLO GIUNTO
62916

CATENA PER DESILATORI PASSO 100

CHAINE
CHAIN
ROLLENKETTEN
CADENA



ARTICOLO	DESCRIZIONE
62915	Rotolo lunghezza 8 mt.



ARTICOLO GIUNTO
62917

PIGNONI PER CATENE A LACCIO AD ANELLO E PIASTRA

PIGNON POUR CHAINES A LACET A ANNEAU ET PLAQUE - PINIONS FOR COUPLING CHAINS WITH ROUND LINKS AND PLATES
KETTENRÄDER FÜR KETTEN MIT RINGLASCHE UND PLATTE - PIÑONES PARA CADENAS DE CORDON, DE ANILLOS Y TABLILLAS

PIGNONE DI TRAINO IN ACCIAIO PASSO 80 - 5 DENTI

PIGNON D'ENTRAÎNEMENT EN ACIER PAS 80 - 5 DENTS
DRAW CHAIN PINION IN STEEL PITCH 80 - 5 TEETH
ZUGBOLZEN AUS STAHL TEILUNG 80 - 5 ZÄHNE
PIÑÓN DE TRACCIÓN DE ACERO PASO 80 - 5 DIENTES



ARTICOLO	N. DENTI	D	D1	D2	S
62918	5	40	160	129	24

PIGNONE DI TRAINO IN ACCIAIO PASSO 80 - 6 DENTI

PIGNON D'ENTRAÎNEMENT EN ACIER PAS 80 - 6 DENTS
DRAW CHAIN PINION IN STEEL PITCH 80 - 6 TEETH
ZUGBOLZEN AUS STAHL TEILUNG 80 - 6 ZÄHNE
PIÑÓN DE TRACCIÓN DE ACERO PASO 80 - 6 DIENTES



ARTICOLO	N. DENTI	D	D1	D2	S
62919	6	40	180	155	24

PIGNONE DI TRAINO IN ACCIAIO PASSO 100 - 4 DENTI


PIGNON D'ENTRAÎNEMENT EN ACIER PAS 100 - 4 DENTS
DRAW CHAIN PINION IN STEEL PITCH 100 - 4 TEETH
ZUGBOLZEN AUS STAHL TEILUNG 100 - 4 ZÄHNE
PIÑÓN DE TRACCIÓN DE ACERO PASO 100 - 4 DIENTES



ARTICOLO	N. DENTI	D	D1	D2	S
62920	4	40	156	131	24

PIGNONE TENDICATENA IN GHISA PASSO 80


PIGNON TENDEUR DE CHAÎNE EN FONTE PAS 80
CHAIN STRETCHING PINION IN CAST IRON PITCH 80
KETTENSPIANNBOLZEN AUS GUSSEISEN TEILUNG 80
PIÑÓN TENSOR DE CADENA DE FUNDICIÓN PASO 80



ARTICOLO	N. DENTI	D	D1	D2	D3	L	S
62921	5	35	155	129	60	70	20

PIGNONE TENDICATENA IN GHISA PASSO 100

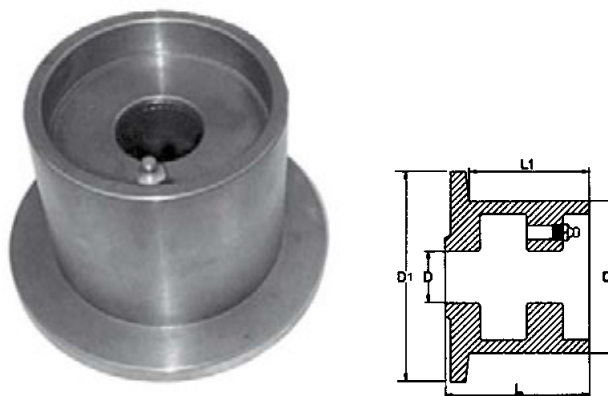
PIGNON TENDEUR DE CHAÎNE EN FONTE PAS 100
CHAIN STRETCHING PINION IN CAST IRON PITCH 100
KETTENSPIANNBOLZEN AUS GUSSEISEN TEILUNG 100
PIÑÓN TENSOR DE CADENA DE FUNDICIÓN PASO 100



ARTICOLO	N. DENTI	D	D1	D2	D3	L	S
62922	4	35	145	131	60	70	24

RULLO TENDICATENA IN GHISA

GALET TENDEUR DE CHAÎNE EN FONTE
CHAIN STRETCHING ROLLER IN CAST IRON
KETTENSPIANNROLLE AUS GUSSEISEN
RODILLO TENSOR CADENA DE FUNDICIÓN



ARTICOLO	D	D1	D2	L	L1
62923	35	148	108	105	88

Articoli adattabili alle seguenti marche:

Componentistica varia

ASSORTED COMPONENTS

02

CINGHIE DI ANCORAGGIO CON TENDITORI ERGONOMICI

COURROIE DE MOUILLAGE AVEC TENDEUR ERGONOMIC - LASHING SYSTEM - VERANKERUNGSGURT MIT ERGONOMISCH SPANNER - CORREA DE ANCLADERO CON TENDEDOR



ARTICOLO	DESCRIZIONE
61869	Cinghia di ancoraggio con gancio a uncino e tenditore - lunghezza 8 metri - lunghezza tenditore 50 cm - larghezza 50 mm - carico di rottura kg. 5.000
61871	Cinghia di ancoraggio con gancio a dito e tenditore - lunghezza 14 metri - lunghezza tenditore 50 cm - larghezza 50 mm - carico di rottura kg. 5.000
62658	Nastro con gancio a uncino - lunghezza 14 metri - senza tenditore - larghezza 50 mm - carico di rottura kg. 5.000

ARTICOLO	DESCRIZIONE
61870	Cinghia di ancoraggio con gancio a 2 dita e tenditore - lunghezza 8 metri - lunghezza tenditore 50 cm - larghezza 50 mm - carico di rottura kg. 5.000
61872	Cinghia di ancoraggio con gancio a 2 dita e tenditore - lunghezza 14 metri - lunghezza tenditore 50 cm - larghezza 50 mm - carico di rottura kg. 5.000
62659	Nastro con gancio a 2 dita - lunghezza 14 metri - senza tenditore - larghezza 50 mm - carico di rottura kg. 5.000



ARTICOLO	DESCRIZIONE
61873	Cinghia di ancoraggio tipo hobby con fibbia autobloccante - lunghezza 5 metri - larghezza 25 mm - carico di rottura kg. 600

ARTICOLO	DESCRIZIONE
61874	Cinghia di ancoraggio tipo hobby con 2 ganci e tenditore - lunghezza 4 metri - larghezza 25 mm - carico di rottura kg. 600



ARTICOLO	DESCRIZIONE
62660	Rotolo di nastro in poliestere- lunghezza 100 metri - larghezza 50 mm

Componentistica varia

ASSORTED COMPONENTS

FASCE IN POLIESTERE CON ASOLE RIVESTITE A DOPPIO STRATO, CON RIGHE PER IDENTIFICAZIONE PORTATA

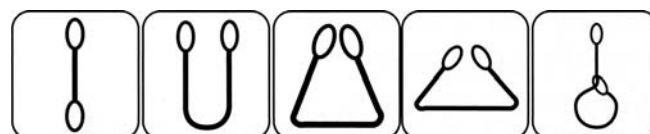
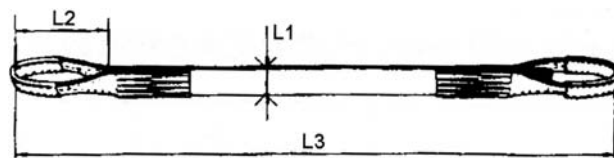
SANGLES POLYESTER A BOUCLES REVETUES DOUBLE COUCHE, A RAYURES POUR

IDENTIFICATION CAPACITE DE CHARGE

POLYESTER SLINGS WITH DOUBLE-LAYER LINED AND CARRYING CAPACITY IDENTIFICATION MARKS

POLYESTERGURTE MIT LANGLÖCHERN, BEZOGEN MIT DOPPELTER SCHICHT, MIT RILLEN ZUR KENNZEICHNUNG DER BELASTBARKEIT

CUERDAS DE POLIESTER CON OJALES REVESTIDOS DE DOBLE CAPA, CON RAYAS DE IDENTIFICACIÓN CAPACIDAD



NORMATIVA CEN STANDARD EN 1492-1
COEFFICENZA DI SICUREZZA = 7:1

ARTICOLO	L1 mm	COLORE	L2 mm	L3 mt	POR TATA VERTICALE kg	POR TATA CANESTRO kg	POR TATA CANESTRO 45° kg	POR TATA CANESTRO 60° kg	POR TATA CAPPIO kg
63070	50	VIOLA	250	2	1000	2000	1400	1000	800
63071	50	VIOLA	250	4	1000	2000	1400	1000	800
63072	50	VIOLA	250	6	1000	2000	1400	1000	800
63073	60	VERDE	250	2	2000	4000	2800	2000	1600
63074	60	VERDE	250	4	2000	4000	2800	2000	1600
63075	60	VERDE	250	6	2000	4000	2800	2000	1600
63076	90	GIALLO	300	2	3000	6000	4200	3000	2400
63077	90	GIALLO	300	4	3000	6000	4200	3000	2400
63078	90	GIALLO	300	6	3000	6000	4200	3000	2400

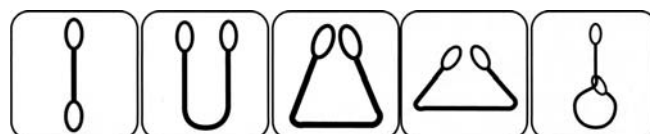
FASCE TONDE IN POLIESTERE AD ANELLO CHIUSO "ROUND SLINGS"

SANGLES RONDES EN POLYESTER A ANNEAU FERME "ROUND SLINGS"

CLOSED LOOP POLYESTER SLINGS "ROUND SLINGS"

RUNDE POLYESTERGURTE MIT GESCHLOSSEMEM RING "ROUND SLINGS"

CUERDAS REDONDAS DE POLIESTER DE ANILLO CERRADO "ROUND SLINGS"



NORMATIVA CEN STANDARD EN 1492-1
COEFFICENZA DI SICUREZZA = 7:1

ARTICOLO	COLORE	LUNGHEZZA CIRCONFERENZA mt	POR TATA VERTICALE kg	POR TATA CANESTRO kg	POR TATA CANESTRO 45° kg	POR TATA CANESTRO 60° kg	POR TATA CAPPIO kg
63079	VIOLA	4	1000	2000	1400	1000	800
63080	VIOLA	6	1000	2000	1400	1000	800
63081	VIOLA	8	1000	2000	1400	1000	800
63082	VERDE	4	2000	4000	2800	2000	1600
63083	VERDE	6	2000	4000	2800	2000	1600
63084	VERDE	8	2000	4000	2800	2000	1600
63085	GIALLO	4	3000	6000	4200	3000	2400
63086	GIALLO	6	3000	6000	4200	3000	2400
63087	GIALLO	8	3000	6000	4200	3000	2400

Articoli adattabili alle seguenti marche:



77/02

Componentistica varia

ASSORTED COMPONENTS

TUBO DI ASPIRAZIONE IN GOMMA

TUYAU CAOUCHOUC
BLACK SLURRY TANK RUBBER HOSE
SPIRALGUMMISCHLAUCH
TUBO DE ASPIRACIÓN DE GOMA



ARTICOLO	Ø INT. mm	Ø EST. mm	LUNGHEZZA mt	PRESSIONE
60635	80	97	2	5 Bar
60636	100	120	2	5 Bar
60637	120	140	2	5 Bar
60638	150	175	2	5 Bar
62661	200	220	2	5 Bar
60639	100	120	3	5 Bar
60640	120	140	3	5 Bar
60641	150	175	3	5 Bar
62662	200	220	3	5 Bar

TUBO MANICHETTA IN GOMMA 20 BAR PER MANDATA

TUYAU
FLAT-RUBBER HOSE 20 BAR PRESSION
GUMMI FLACHSCHLAUCH 20 BAR DRUCK



ARTICOLO	DIAMETRO mm	PRESS. ESERCIZ. Atm.	LUNGHEZZA ROTOLI mt.
26752	60 x 71	20	20
26753	80 x 90	20	20
26754	100 x 114	20	20
26755	120 x 134	20	20
26756	150 x 164	20	20

TUBO DI ASPIRAZIONE ZINCATO

TUBE GALVANISE PLONGEUR
GALVANIZED SLURRY TANK PIPE
VERZINKTER ANSAUGROHR
TUBO DE ASPIRACIÓN CINCADO



ARTICOLO	LUNGHEZZA mt.	DIAMETRO mm
61701	2	80
60347	2	100
60348	2	120
60349	2	150
62663	2	200
61981	3	100
61982	3	120
61983	3	150
62664	3	200

TUBO DI ASPIRAZIONE ZINCATO

TUBE GALVANISE PLONGEUR
GALVANIZED SLURRY TANK PIPE
VERZINKTER ANSAUGROHR
TUBO DE ASPIRACIÓN CINCADO



ARTICOLO	LUNGHEZZA mt.	DIAMETRO mm
60350	2	150
61984	3	100
61985	3	120
61986	3	150

TUBO DI ASPIRAZIONE IN PVC

TUYAU ASPIRATION EN PVC
SLURRY TANK HOSE PVC
SPIRALSCHLAUCH AUS PVC
TUBO DE ASPIRACIÓN DE PVC



CARATTERISTICHE

PVC plastificato grigio - Resistente all'abrasione, ozono, e agenti atmosferici - Interno liscio - PVC rigido antiurto bianco - Striscia nera - Aspirazione e mandata liquidi per carri botte, spurghi e impieghi generali.

ARTICOLO	Ø INT. mm	SPESSORE PARETE mm	PESO gr/mt	PRESSIONE ESERCIZIO bar
61721	51 (2")	5,5	1050	5
61722	60	5,5	1250	4
61724	80	6,5	1850	3
61725	102 (4")	7,5	2700	3
61726	110	7,5	3000	3
61727	120	8	3600	2
61728	152 (6")	9	5000	2

FASCETTE STRINGITUBO IN ACCIAIO A BANDA LARGA

COLLIERS DE SERRAGE SUPER
HOSE CLIPS WITH LARGE BAND
BREITBANDSCHELLEN
ABRAZADERAS DE TUBO CON BANDA ANCHA



MATERIALE: acciaio a basso tenore di carbonio.

ESECUZIONE: esente da bave e bordo arrotondato.

TRATTAMENTO: zinco-cromatura passivata gialla.

APPLICAZIONI: dove è richiesto un serraggio molto forte (da 10 a 45 kg/cm²)

CARATTERISTICHE: possono essere riutilizzate sempre.

ARTICOLO	Ø SERRAGGIO (mm)	LARGHEZZA NASTRO (mm)	SPESSORE NASTRO (mm)
25245	da 30 a 33	21	1,0
25246	da 34 a 37	21	1,0
25247	da 38 a 41	21	1,0
25248	da 42 a 46	21	1,0
25250	da 47 a 51	21	1,0
25251	da 52 a 57	21	1,0
25253	da 58 a 63	21	1,0
25254	da 63 a 68	21	1,0
25255	da 67 a 73	24	1,5
25256	da 73 a 79	24	1,5
25257	da 79 a 86	24	1,5
25258	da 86 a 95	24	1,5
25260	da 95 a 105	24	1,5
25261	da 104 a 115	24	1,5
25262	da 110 a 123	24	1,5
25263	da 115 a 130	24	1,5
25264	da 131 a 140	26	1,8
25265	da 134 a 148	26	1,8
25266	da 148 a 162	26	1,8
25267	da 162 a 176	26	1,8
25268	da 175 a 190	26	1,8
25269	da 190 a 205	26	1,8
25270	da 205 a 220	26	1,8
25271	da 214 a 227	26	1,8
25272	da 220 a 235	26	1,8
25273	da 235 a 250	26	1,8

VALVOLA DI FONDO A PORTAGOMMA ZINCATA
 CLAPET DE FOND AVEC MANCHON POUR TUYAU SOUPLE
 FOOT VALVE WITH STUB-PIPE FOR RUBBER HOSE.
 GALVANIZED
 KUGELRÜCKSCHLAGVENTIL
 VALVULA DE FONDO



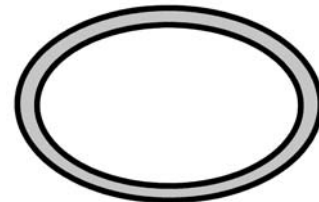
ARTICOLO	Ø
60658	60
60659	80
60660	100
60661	120
60662	150
62665	200

SFERA PER GIUNTO
 SPHERE POUR JOINT
 BALL FOR JOINT
 KUPPLUNGSKUGEL
 BOLA PARA JUNTA



ARTICOLO	Ø TUBO
60359	60
60360	80
60361	100
60362	120
60363	150
62666	200

GUARNIZIONE IN GOMMA PER GIUNTO SFERICO
 JOINTS CAOUTCHOUC
 COUPLING GASKET
 KUPPLUNGSDICHTUNG
 CRIBA DE GOMA PARA JUNTA ESFÉRICA



ARTICOLO	DIAMETRO TUBO	DIAMETRO INTERNO	SPESSORE CORRIDA
60374	60	85	9,8
60375	80	105	11,8
60376	100	123	11,8
60377	120	141	15,2
60378	150	175	15,4
62667	200	235	18,0

CONTROSFERA PER GIUNTO
 BAGUE A CROCHETS
 AGAINSTBALL FOR JOINT
 KUPPLUNGS GELENKUGEL
 CONTRA - BOLA PARA JUNTA



ARTICOLO	DIAMETRO TUBO	NOTE
60364	60	2 ganci
60365	80	
60366	100	
60367	120	
60368	150	
62668	200	

ARTICOLO	DIAMETRO TUBO	NOTE
61614	60	3 ganci
61615	80	
61616	100	
61617	120	
61618	150	
62669	200	

MAGGIORATE

63518	60	83,5	11,5
63519	80	103,5	13,5
63520	100	121,5	13,2
63521	120	138,5	16,3
63522	150	171,0	17,5

ANELLO PER GIUNTO SFERICO
 BAGUE POUR JOINT SPHERIQUE
 RING FOR SPHERICAL JOINT
 RING FÜR GELENKUGEL
 ANILLO PARA JUNTA ESFÉRICA



ARTICOLO	DIAMETRO TUBO	NOTE
60369	60	
60370	80	
60371	100	
60372	120	
60373	150	
62670	200	

TAPPO CONTROSFERA COMPLETO
 BOUCHON A GRIFFE
 COUPLUNG
 KUPPLUNG GEGENKUGEL
 TAPÓN CONTRA - BOLA COMPLETO



ARTICOLO	DIAMETRO TUBO	NOTE
60379	60	
60380	80	Zincato
60381	100	
62671	120	
62672	150	
62673	200	

CURVA A 90° ZINCATA, CON GIUNTO SFERICO
 COUBRE 90° AVEC GRIFFE ET SPHERE
 BEND 90°
 KPL. BOGENSTÜCK
 CURVA 90° CINCADA MACHO - HEMBRA



ARTICOLO	DIAMETRO TUBO	NOTE
61702	60	
60666	80	
60382	100	
60383	120	
60384	150	
62888	200	

CURVA ZINCATA CON SEMIGIUNTO SFERICO MASCHIO E CONO
 COUBRE 90° AVEC CONE
 BEND 90° WITH MALE END CONUS
 ROHRBOGEN 90° MIT DÜSE
 CURVA 90° MACHO CON CONO



ARTICOLO	Ø	NOTE
60394	100	
60395	120	
60396	150	
62889	200	

Articoli adattabili alle seguenti marche:

Componentistica varia

ASSORTED COMPONENTS

02

CURVA A 45° ZINCATA MASCHIO - FEMMINA

COUBRE 45° AVEC GRIFFE ET SPHERE
BEND 45°
KPL. BOGENSTUCK
CURVA 45° CINCADA MACHO - HEMBRA



ARTICOLO	Ø mm
61987	100
61988	120
61989	150
62674	200

CURVA A 90° ZINCATA FEMMINA CON CONO

COUBRE 90° AVEC CONE ET GRIFFE
GALVANIZED 90° BEND
ROHRBOGEN 90° MIT DÜSE
CURVA 90° HEMBRA CON CONO



ARTICOLO	Ø mm
61990	100
61991	120
61992	150
62675	200

CURVA LISCIA A 90° GREZZA

COUBRE LISSE 90° BRUTE
90° BAND NOT GALVANIZED
ROHRBOGEN 90°
CURVA LISA 90° BASTA



ARTICOLO	Ø TUBO mm	SPESSORE mm
61993	100	1,2
61994	120	1,2
61995	150	1,2
62676	200	1,2

TRONCHETTO FILETTATO

MANCHON FILETEE
TREATED TUBE
GEWINDESTUTZ
TUBO FILETADO



Lunghezza 70 mm

ARTICOLO	Ø	SARACINESCA
60354	60	2"
60355	80	3"
60356	100	4"
60357	120	5"
60358	150	6"
62677	200	8"

SEMIGIUNTO SFERICO MASCHIO MANICOTTO FILETTATO

SPHERE AVEC FILETAGE
BALL MALE WITH THREAD CONNECTION
GEWINDESTUTZ MIT KUGELANSCHLUSS
CONTRA - BOLA MACHO CON FILETE



ARTICOLO	Ø	FILETTO
61704	60	2"
60770	80	3"
60771	100	4"
60772	120	5"
60773	150	6"
62678	200	8"

SEMIGIUNTO SFERICO FEMMINA MANICOTTO FILETTATO MASCHIO LUNGO

FEMELLE FILETEE
FEMALE CONNECTION WITH THREAD
MUTTERTEIL
SEMIJUNTA HEMBRA CINCADA



ARTICOLO	Ø	FILETTO
61706	60	2"
60668	80	3"
60385	100	4"
60386	120	5"
60387	150	6"
62679	200	8"

SEMIGIUNTO SFERICO MASCHIO MANICOTTO PER TUBO IN GOMMA

MANCHON AVEC SPHERE
MALE CONNECTION FOR HOSE
VATERTEIL FÜR SCHLAUCH
SEMIJUNTA MACHO CINCADA Y CON SEPARADOR PARA TUBO DE GOMA



ARTICOLO	Ø	NOTE
61705	60	
60669	80	
60388	100	
60389	120	
60390	150	
62680	200	

SEMIGIUNTO FEMMINA ZINCATO CON MANICOTTO PER TUBO IN GOMMA

MANCHON AVEC GRIFFE
FEMALE CONNECTION FOR HOSE
MUTTERTEIL MIT GEWINDESTUTZ
SEMIJUNTA HEMBRA CINCADA Y CON SEPARADOR PARA TUBO DE GOMA



ARTICOLO	Ø	NOTE
61703	60	
60672	80	
60397	100	2 ganci
60398	120	
60399	150	
62681	200	



ARTICOLO	Ø	NOTE
61610	80	
61611	100	
61612	120	3 ganci
61613	150	
62682	200	

CONO LISCI GREZZO

CONE LISSE BRUT
CONUS NOT GALVANIZED
KONUSSE ROHSTEIL
CONO LISO BASTO



ARTICOLO	Ø TUBO mm	Ø MINIMO mm	SPESSORE mm
61996	100	50	2
61997	120	50	2
61998	150	50	2
62683	200	70	2

FLANGIA QUADRA CON TRONCHETTO FILETTATO ZINCATO

MANCHON FILETE AVEC FLASQUE ZINGUEE
GALVANIZED THREADED STUBPIPE WITH FLANGE
VERZINKTE FLANSCH MIT ASSERGEWINDE
COLLAR CUADRO CON TUBO FILETADO CINCADO



ARTICOLO	Ø mm	FILETTO	INTERASSE mm
61999	100	4"	150
62000	120	5"	150
62001	150	6"	150
62890	200	8"	180

CONTROSFERA CON FLANGIA ZINCATA

FLASQUE AVEC CONTRO SPHERE ZINGUEE
FLANGE WITH GALVANIZED COUNTERSPHERE
FLANISCH MIT VERZINKTER KUGEL
COLLAR CON CONTRA - BOLA CINCADA



ARTICOLO	Ø mm	INTERASSE mm
62002	100	150
62003	120	150
62004	150	150
62891	200	180

SFERA CON FLANGIA ZINCATA

FLASQUE AVEC SPHERE ET BAGUE ZINGUEE
FLANGE WITH GALVANIZED SPHERE AND RING
FLANSCH MIT VERZINKTER KUGEL UND RING
COLLAR CINCADO CON BOLA Y ANILLO



ARTICOLO	Ø mm	INTERASSE mm
62005	100	150
62006	120	150
62007	150	150
62876	200	180

RIDUZIONE CONICA CON GIUNTO - ZINCATA

REDUCTION CONIQUE AVEC RACCORD SPHERIQUE-ZINGUEE
GALVANIZED REDUCTION CONNECTION WITH QUICK COUPLING
KUGELKUPPLUNG
REDUCCIÓN CINCADA



ARTICOLO	Ø FEMMINA "A" mm	Ø MASCHIO "B" mm
61561	80	60
62684	100	60
61562	100	80
62685	120	80
61563	120	100
62294	150	100
61564	150	120
62686	200	150

MAGGIORAZIONE CONICA CON GIUNTO - ZINCATA

MAJORATION CONIQUE AVEC RACCORD SPHERIQUE-ZINGUEE
GALVANIZED RAISING CONNECTION WITH QUICK COUPLING
VERZINKTE KEGELSCHNITT ÜBERMASS MIT KUPPLUNG
MAYORAZIONE CÓNICO CON JUNTA CINCADA



ARTICOLO	Ø FEMMINA "A" mm	Ø MASCHIO "B" mm
61565	60	80
62687	60	100
61566	80	100
62688	80	120
61567	100	120
61880	100	150
61568	120	150
62689	150	200

DEVIAZIONE A SE STANTE CON MASCHIO IN USCITA ZINCATA

DERIVATION INDEPENDANTE AVEC SORTIE MÂLE ZINGUEE
GALVANIZED THE DERIVATION WITH OUTLET BALL
VERZINKTE ABLENKUNG MIT AUSGANG KÜCHEL
DESVIACIÓN INDEPENDIENTE CON MACHO IN SALIDA CINCADO



ARTICOLO	MISURE	NOTE
61544	60x 60x 60	
61546	80x 80x 80	
61548	100x100x100	
61549	120x100x120	
61550	120x120x120	

DEVIAZIONE LATERALE ZINCATA

DERIVATION LATÉRALE ZINGUEE
GALVANIZED LATERAL DERIVATION
VERZINKTE SEITLICH ABLEITUNG
DERIVACIÓN LATERAL CINCADO



ARTICOLO	Ø mm
61556	60
61558	100
61559	120

BIFORCAZIONE A «T» ZINCATA

DERIVATION A «T» ZINGUEE
GALVANIZED «T» BIFURCATION
VERZINKTE «T» GABELUNG
BIFURCACIÓN «T» CINCADO



ARTICOLO	Ø mm
61553	100
61555	150

Articoli adattabili alle seguenti marche:

Componentistica varia

ASSORTED COMPONENTS

02

SEMIGIUNTO ZINCATO SFERICO MASCHIO CON CONO DRITTO

MALE A CONE
NOZZLE WITH MALE END
VATERTEIL
SEMIJUNTA MACHO CINCADA



ARTICOLO	Ø	NOTE
60391	100	
60392	120	
60393	150	
62690	200	

DIFFUSORE A VENTAGLIO

PALETTE COUPE JET
CIRCULAR SPREADER
VERTEILER
DIFUSOR CIRCULAR



ARTICOLO
60400

DIFFUSORE A VENTAGLIO CON SEMIGIUNTO MASCHIO E CONO IN GOMMA

PALETTE COUPE JET
CIRCULAR SPREADER
VERTEILER
DIFUSOR CIRCULAR



ARTICOLO	Ø mm
62011	150

DIFFUSORE A VENTAGLIO CON SEMIGIUNTO FEMMINA E CONO IN GOMMA

BUSE AU RAS DE SOL FEMELLE
FEMALE SPLASHER FOR RUBBER CONE
VERTEILER MIT ANSCHLUSS
DIFUSOR CON SEMIJUNTA HEMBRA



ARTICOLO	Ø mm
62012	150

DIFFUSORE TIPO «FRANCIA» MASCHIO

BUSE D'EPANDAGE AU RAS DU SOL
SPLASHER
VERTEILER
DIFUSOR TIPO «FRANCIA»



ARTICOLO	Ø mm
62013	150

DIFFUSORE MASCHIO CON CONO A DOPPIO VENTAGLIO ZINCATO

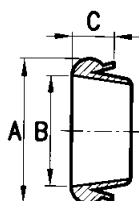
BUSE D'EPANDAGE AU RAS DU SOL
SPLASHER
VERTEILER
DIFUSOR



ARTICOLO	Ø mm
62014	150

GUARNIZIONE RAPIDA PER GIUNTO IDRAULICO TIPO «BICCHIERE»

JOINT RAPIDE POUR JOINT HYDRAULIQUE
SAFETY JOINT
SICHERHEITSKUPPLUNGSDICHTUNG
CRIBA RÁPIDA PARA JUNTA HINDRÁULICA TIPO «VASO»



ARTICOLO	Ø TUBO	A	B	C
62015	80	102	82	22
62016	100	123	103	23,5
62017	120	147	124	27
62018	150	180,5	155,5	28

TAPPO MASCHIO ZINCATO

BOUCHON A SPHERE
GALVANIZED MALE CAP
BLINDKAPPE KUGELANSCHLUSS
TIPÓN MASCULINO CINCADO



ARTICOLO	Ø TUBO mm
62019	60
62020	80
62021	100
62022	120
62023	150
62691	200

POMPA VUOTO

POMPE À VIDE
VACUUM PUMP
VAKUUMPUMPE
BOMBA PARA VACÍO AIRE



ARTICOLO
62024

RICAMBI

ARTICOLO	DESCRIZIONE
62860	Membrana
62861	Valvola aspirazione
62862	Valvola di scarico

OLIATORE CONTAGOCCE «SEMPLICE»

ROBINET GOUTTE A GOUTTE
DROP OIL REGULATOR
TROPFÖLER
CUCHARILLA DE BARBOTE O CUENTAGOTA



ARTICOLO	Ø
61133	1/4"

OLIATORE CONTAGOCCE «DOPPIO»

ROBINET DOUBLE GOUTTE A GOUTTE
DOUBLE DROP OIL REGULATOR
TROPFÖLER ZWEIFACH
CUCHARILLA DE BARBOTE O CUENTAGOTA DOBLE



ARTICOLO	Ø
61134	1/4"

MANOVUOTOMETRO

MANUVACUOMETRE
MANUVACUUMETER
MANUVAKUUMETER
MANOVACUMETRO



ARTICOLO	Ø	FILETTO	NOTE
61135	60	1/4"	Scatola in acciaio verniciato a fuoco - Meccanismo ad orologeria Bourdon con scala -1/ +3
61136	80	3/8"	

MANOVUOTOMETRO ALLA GLICERINA

MANO VACUUMÈTRE A LA GLYCÉRINE
GLICERINE MANO-VACUUMETER
MANUVAKUUMETER
MANOVACUMETRO



ARTICOLO	Ø	FILETTO	NOTE
61137	60	1/4"	Scatola in acciaio - Meccanismo ad orologeria Bourdon con scala -1/ +3
61138	125	1/2"	

SPIA DI LIVELLO
VOYANT NIVEAU
LEVEL INDICATOR WITH GASKET
SCHAUGLAS MIT DICHTUNG
INDICADOR NIVEL CON CRIBA

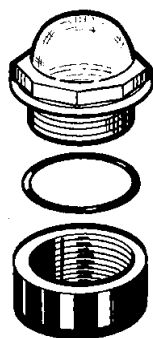


FIG.1

FIG.2

FIG.2

ARTICOLO	Ø	RICAMBI		
		SPIA (fig.1)	OR (fig.2)	GHIERA (fig.3)
61142	2"	60702	61144	60704
61143	3"	60703	61145	60705

PALETTE PER DECOMPRESSORE BATTIONI E PAGANI

PALETES POUR DECOMPRESSEUR BATTIONI ET PAGANI
BLADES FOR BATTIONI & PAGANI PRESSURE REDUCER
SCHAUFELN FÜR DEKOMPRESSOR BATTIONI UND PAGANI
PALETAS PARA DESCOMPRESOR BATTIONI Y PAGANI



ARTICOLO	MODELLO	NOTE
62953	MEC 3000	240 x 41 x 6,3
62954	MEC 4000	300 x 41 x 6,3
62955	MEC 5000	300 x 46,5 x 6,3
62956	MEC 6500	370 x 46,5 x 6,3
62957	MEC 8000	450 x 46,5 x 6,3
62958	MEC 12000	400 x 70 x 7,5

Articoli adattabili alle seguenti marche:

Componentistica varia

ASSORTED COMPONENTS

02

VALVOLA DI TROPPO PIENO A 2 SFERE

SOUPAPE DE TROP-PLEIN A 2 BOULE
TWO BOWLS OVERFLOW VALVE
ÜBERLAUVENTIL MIT ZWEI KUGEL
VALVULA DE DEMASIADO LLENO CON 2 BOLAS



ARTICOLO	Ø	NOTE
61119	45	Costruita in ghisa con raccordi intercambiabili in ottone - Aspirazione 8.000 lt/min.
61120	60	

VALVOLA DI TROPPO PIENO A 2 SFERE

SOUPAPE DE TROP-PLEIN A 2 BOULE
TWO BOWLS OVERFLOW VALVE
ÜBERLAUVENTIL MIT ZWEI KUGEL
VALVULA DE DEMASIADO LLENO CON 2 BOLAS



ARTICOLO	Ø	NOTE
61121	45	Valvola di moderna concezione a 2 sfere - Aspirazione fino a 10.000 lt/min.
61122	60	

VALVOLA DI SICUREZZA

CLAPET DE SECURITÉ
SECURITY VALVES
SICHERHEITSVENTIL
VALVULA DE SEGURIDAD



ARTICOLO	Ø	NOTE
61123	1" 1/4	Costruita in ottone con molla in acciaio inox e tenuta in gomma antiolio - Per pressione a 0,5 kg/cm ² - È predisposta per l'espulsione totale degli scarichi.
61124	1" 1/2	
61125	2"	

VALVOLA DI SICUREZZA CON PORTAGOMMA

CLAPET DE SECURITÉ AVEC RACCORD POUR TUYAU
SECURITY VALVES WITH HOSE CONNECTION
SICHERHEITSVENTIL MIT SCHLAUCHNSCHLUSS
VALVULAS DE SEGURIDAD CON PORTAGOMA



ARTICOLO	Ø	NOTE
61126	1" 1/4	Costruita in ottone con molla in acciaio inox e tenuta in gomma antiolio - Per pressione a 0,5 kg/cm ² - È predisposta per l'espulsione totale degli scarichi.
61127	1" 1/2	
61128	2"	

VALVOLA DI DEPRESSIONE

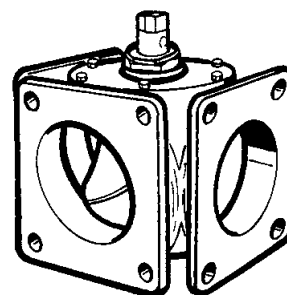
SOUPAPE DE DEPRESSION
DEPRESSION VALVE
UNTERDRUCK VENTIL
VALVULA DE DEPRESIÓN



ARTICOLO	Ø	NOTE
61129	1" 1/2	Costruita in ottone con molle in acciaio, chiusura in gomma antiolio adatta a tarature - 0,2A - 0,5 kg/cm ²

RUBINETTO A 3 VIE FLANGIATO

ROBINET A TROIS VOIES AVEC BRIDES
THREE-WAY FLANGED COCK
KUGELHAHN
GRIFO



ARTICOLO	Ø	NOTE
61139	4"	Corpo flangiato in Ghisa - otturatore smerigliato a due o tre vie
61140	5"	
61141	6"	

Componentistica varia

ASSORTED COMPONENTS

VALVOLA A SIFONE

SIPHONS
FLOAT VALVE
SIPHON ABSCHIEDER
VÁLVULA DE SIFÓN



CARATTERISTICHE

È una valvola destinata a sostituire gradualmente gli altri modelli - Unisce alle caratteristiche di leggerezza e durata i vantaggi della multidirezionalità dei raccordi.

Si presenta con l'esclusiva coppa in MACKROLON trasparente ad aggancio rapido con una maggiore capacità totale.

ARTICOLO	Ø	RACCORDO
61066	45	Diritto
61067	60	Diritto
61068	75	Diritto
61069	80	Diritto

ARTICOLO	Ø	RACCORDO
61070	45	Curvo
61071	60	Curvo
61072	75	Curvo
61073	80	Curvo

RICAMBI

ARTICOLO	DESCRIZIONE
61580	Coppa in Mackrolon
61083	Rubinetto M-F 3/4" con raccordo
61591	Anello OR

SFERE LEGGERE (GALLEGGIANTE)

SPHERE LEGERE (SURNAGEANTE)
LIGHT SPHERE (FLOATING)
LEICHT KUGEL (SCHWIMMEND)
BOLA LIGERO (FLOTANTE)



ARTICOLO	Ø	PER VALVOLE A SIFONE
61084	60	61066 - 61067 61070 - 61071
61085	80	61060 - 61069 61072 - 61073

SFERE PESANTI

BOULE LOURDE
HEAVY BALL
SCHWER SPHÄRE
BOLA PESADO



ARTICOLO	Ø	RACCORDO
61087	80	Costruita interamente in gomma antiolio
61088	100	

RICAMBI PER VALVOLA A SIFONE

VECCHIO TIPO - COPPA FILETTATA
PIECES DETACHÉES POUR SOUPE A SIPHON
SPARE PARTS FOR SIPHON VALVE
ERSATZTEILE FÜR SIPHON ABSCHIEDER
RECAMBIOS PARA VÁLVULA DE SIFÓN



ARTICOLO	DESCRIZIONE
61074	Anello OR
61075	Coppa in Mackrolon filettato
26546	Rubinetto da 3/8"

CONO DI SCARICO FLANGIATO

CÔNE EN CAOUTCHOUC AVEC BRIDES
RUBBER SPREADER WITH FLANGES
AUSTRITTSKEGEL
CONO DE DESCARGADO



ARTICOLO	Ø	RACCORDO
61132	4"	Stampato in gomma nera elastica viene bloccato con fascia metallica

CONO DI SCARICO

CÔNO EN CAOUTCHOUC
RUBBER SPREADER
AUSTRITTSKEGEL
CONO DE DESCARGADO



ARTICOLO	Ø	RACCORDO
61091	6"	Stampato in gomma nera elastica - viene bloccato a mezzo giunto sferico

Articoli adattabili alle seguenti marche:



Componentistica varia

ASSORTED COMPONENTS

02

SARACINESCHE A LAMA SENZA SCARICO

VANNE DE FER FONDU Á LAME EN ACIER INOX SANS VIDANGE
CAST-IRON GATE VALVE WITH STAINLESS STEEL KNIFE WITHOUT DISCHARGE
GUSSEISEN-PLATTENSCHIEBER MIT EDELSTAHL PLATTEN OHNE ABFLUSS
TAJADERA EN HIERRO CON HOJA DE ACERO INOXIDABLE SIN DRENAJE

CARATTERISTICHE

- Saracinesca unidirezionale in ghisa.
 - Lama di chiusura in acciaio INOX.
 - Misure:
 - 6"
 - 8"
 - 10"
 - Senza testata:
la lama fuoriesce direttamente dal corpo non permettendo così la creazione di spazi dove si può accumulare sporcizia e quindi intasamenti.
 - Adatte per:
 - settore agricolo "classico" (carro botte)
 - impianti biogas
 - camion autospurghi (riparatori e utilizzatori)
 - ecc...
 - La versione a volantino:
può essere usata anche su impianti diversi dal trattamento dei liquidi densi (acqua) grazie alla presenza di guarnizioni che garantiscono maggiore tenuta rispetto alle saracinesche classiche.
- ATTENZIONE: non sono utilizzabili su impianti chimici dove si richiedono certificazioni speciali, oppure in presenza di acidi o materiali particolarmente corrosivi.**

VERSIONE MANUALE



ARTICOLO	DESCRIZIONE	DN
63560	Saracinesca in ghisa a lama	6"
63561	Saracinesca in ghisa a lama	8"
63562	Saracinesca in ghisa a lama	10"

VERSIONE A VOLANTINO



ARTICOLO	DESCRIZIONE	DN
63563	Saracinesca in ghisa a lama con volantino	6"
63564	Saracinesca in ghisa a lama con volantino	8"
63565	Saracinesca in ghisa a lama con volantino	10"

VERSIONE CON CILINDRO IDRAULICO



ARTICOLO	DESCRIZIONE	DN
63566	Saracinesca in ghisa a lama con cilindro	6"
63567	Saracinesca in ghisa a lama con cilindro	8"
63568	Saracinesca in ghisa a lama con cilindro	10"

VERSIONE CON CILINDRO PNEUMATICO



ARTICOLO	DESCRIZIONE	DN
63569	Saracinesca in ghisa a lama con cilindro	6"
63570	Saracinesca in ghisa a lama con cilindro	8"
63571	Saracinesca in ghisa a lama con cilindro	10"

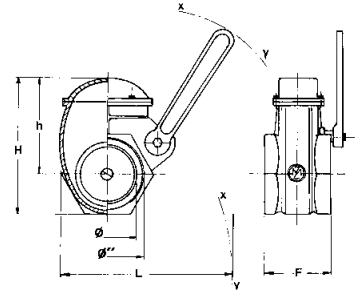
Componentistica varia

ASSORTED COMPONENTS

02

SARACINESCA A LEVA

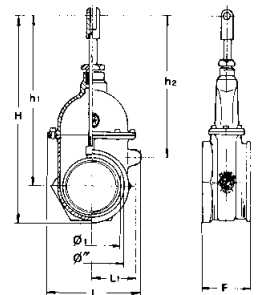
VANNE A LEVIER
LEVER GATE VALVE
HEBELSCHIEBER
COMPUESTAS CON PALANCA



ARTICOLO	Ø"	Ø	H	h	L	F	PESO gr	CARATTERISTICHE
62025	2"	48	117	81	265	80	1860	Modello in ottone - otturatore in corpo unico a doppia parete di chiusura.
62026	3"	75	170	121	319	90	3500	
61092	4"	93	218	157	385	100	5800	

SARACINESCA A STANTUFFO

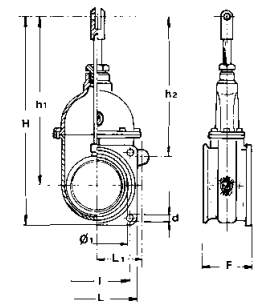
VANNE A PISTON
STEMGATE VALVE
KOBELSCHIEBER
COMPUESTAS A PISTÓN CON RACOR



ARTICOLO	Ø"	Ø 1	H	h1	h2	L	L1	F	PESO gr	CARATTERISTICHE
61093	4"	95	353	290	232	157	77	70	3940	Modello in ottone, ingombro ridotto, apertura totale e di facile smontaggio per l'ispezione interna.
61094	5"	120	422	345	283	190	97	72	5450	
61095	6"	145	490	400	321	221	108	82	7400	

SARACINESCA A STANTUFFO A 1 FLANGIA

VANNE A PISTON AVEC BRIDE
STEMGATE VALVE WITH FLANGE
KOBELNSCHIEBER MIT FLANISCH EINSEITIG
COMPUERSTAS A PISTÓN CON RACOR Y COLLAR



ARTICOLO	Ø"	Ø 1	H	h1	h2	L	L1	F	d	l	PESO gr	CARATTERISTICHE
61096	4"	95	380	290	232	180	79	80	13	150	5050	
61097	5"	120	435	345	290	180	92	81	13	150	6250	
61098	6"	145	490	400	327	180	108	86	13	150	8100	

Articoli adattabili alle seguenti marche:



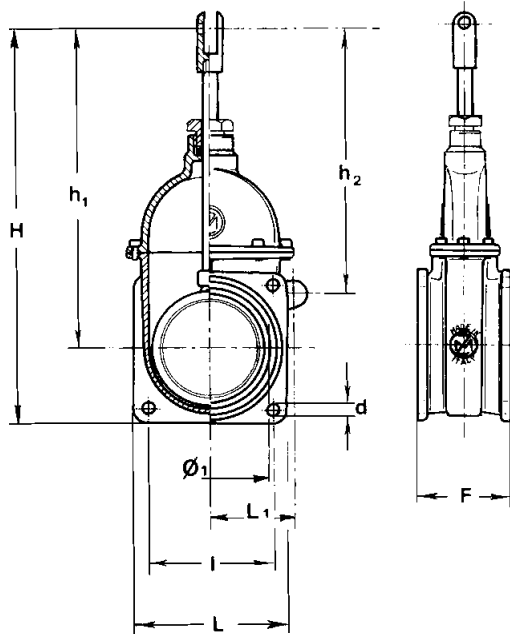

Componentistica varia

ASSORTED COMPONENTS

02

SARACINESCA A STANTUFFO A 2 FLANGE

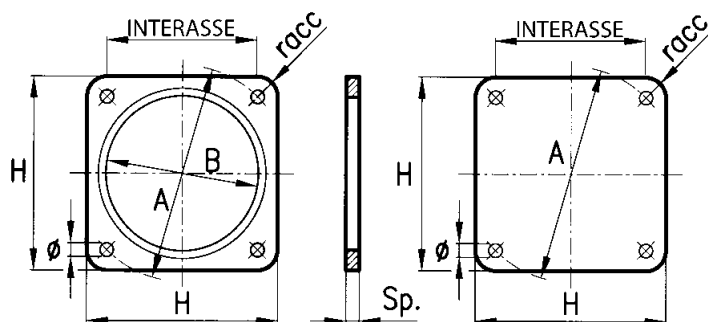
VANNE A PISTON AVEC DOUBLE BRIDE
STEM GATE VALVE WITH TWO FLANGES
KOLBENSCHIEBER MIT ZWEI FLANSCHEN
COMPUERSTA A PISTÓN CON DOBLE COLLAR



ARTICOLO	Ø"	Ø 1	H	h1	h2	L	L1	F	d	l	PESO gr	CARATTERISTICHE
61099	4"	95	380	290	236	180	96	90	13	150	6150	Modello in ottone, ingombro ridotto, apertura totale e di facile smontaggio per l'ispezione interna.
61100	5"	120	435	345	290	180	98	90	13	150	7050	
61101	6"	145	490	400	324	180	108	90	13	150	8650	
61102	8"	190	584	470	360	228	137	112	13	180	18000	Struttura pesante - Apertura totale dell'otturatore Doppia parete

FLANGE QUADRE PER SARACINESCHE A STANTUFFO

BRIDE CARRÉ POUR VANNE A PISTON
FLANGES SQUARE FOR SLUICE AT PISTON
VERKANTFLANSCHEN FÜR KOLBENSCHIEBER
COLLARES CUDROS PARA COMPUERTAS A PISTÓN



ARTICOLO	DIAMETRO NOMINALE TUBAZIONE		A	INTERASSE	Sp.	H	B	Ø	NOTE
	POLLICI	MILLIMETRI							
62027	4"	100/108	212	150	8	180	101	13	Normale
62028	5"	120/133	212	150	8	180	121	13	Normale
62029	6"	150/159	212	150	8	180	151	13	Normale
62030	6"	—	212	150	8	180	—	13	Cieca
62031	8"	200	254,5	180	8	228	203	13	Normale

RICAMBI PER SARACINESCHE

PIECES DETACHEES POUR VANNES - SPARE PARTS FOR GATE VALVES - ERSATZTEILE FÜR SCHIEBER - REPUESTOS PARA PERSIANAS

CUNEO

CALE
CIRCULAR WEDGE-PLATE
KEIL
CUÑA



ARTICOLO PER METALTECNICA	ARTICOLO PER RIV PERLA	DESCRIZIONE
63019	63041	Cuneo 4"
63020	63042	Cuneo 5"
63021	63043	Cuneo 6"
63022	63044	Cuneo 8"

ASTA

TIGE
ROD
STANGE
VARILLA



ARTICOLO PER METALTECNICA	ARTICOLO PER RIV PERLA	DESCRIZIONE
63023	63045	Asta 4"
63024	63046	Asta 5"
63025	63047	Asta 6"
63026	63048	Asta 8"

STOPPA

ETOUPE
GLAND
PACKUNG
ESTOPA



ARTICOLO PER METALTECNICA	ARTICOLO PER RIV PERLA	DESCRIZIONE
63027	63049	Stoppa 4" - 5" - 6"
63028	63050	Stoppa 8"

OR

JOINT TORIQUE
O-RING
O-RING
OR



Articoli adattabili alle seguenti marche:

TESTATA

TETE
HEAD
KOPFTEIL
CABEZAL



ARTICOLO PER METALTECNICA	ARTICOLO PER RIV PERLA	DESCRIZIONE
63029	63051	Testata 4"
63030	63052	Testata 5"
63031	63053	Testata 6"
63032	63054	Testata 8"

GUARNIZIONE TESTATA

JOINT DE TETE
HEAD SEAL
KOPFDICHTUNG
JUNTA CABEZAL



ARTICOLO PER METALTECNICA	ARTICOLO PER RIV PERLA	DESCRIZIONE
63033	63055	Guarnizione 4"
63034	63056	Guarnizione 5"
63035	63057	Guarnizione 6"
63036	63058	Guarnizione 8"

PREMISTOPPA

PRESSE-ETOUPE
PACKING BOX
STOPFBUCHSE
PRENSAESTOPA



ARTICOLO PER METALTECNICA	ARTICOLO PER RIV PERLA	DESCRIZIONE
63037	63059	Premistoppa 4" - 5" - 6"
63038	63060	Premistoppa 8"

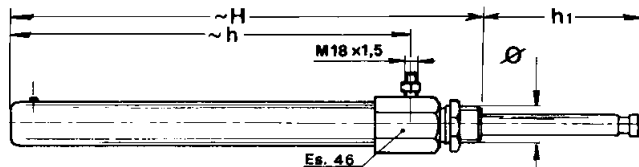
ARTICOLO PER METALTECNICA	ARTICOLO PER RIV PERLA	DESCRIZIONE
63039	63061	OR 4" - 5" - 6"
63040	63062	OR 8"

Componentistica varia

ASSORTED COMPONENTS

CILINDRO OLEODINAMICO A GAS PER L'APERTURA E CHIUSURA DELLE SARACINESCHE

VERIN HYDRAULIQUE POUR VANNE
HYDRAULIC CYLINDER FOR VALVES
HYDRAULISCHE-ZYLINDER FÜR SCHIEBE
CILINDRO HIDRAULICO PARA APERTURA/CIERRE DE LAS COMPUERTAS



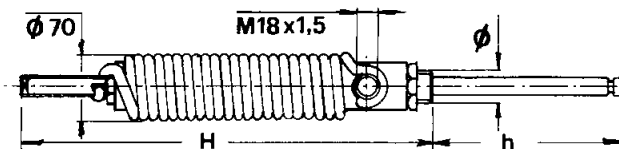
ARTICOLO	DN	Ø	H	h	h1	PESO gr
61103	4"	M30x2	457	402	133	3500
61104	5"	M30x2	457	402	157	3550
61105	6"	M30x2	457	402	187	3600
61106	8"	M35x2	567	503	213	5000

CARATTERISTICHE:

Cilindro in acciaio cromato che si adatta a tutti i tipi di saracinesche, funziona oleodinamicamente in apertura e chiusura con capsula accumulatrice di pressione.

CILINDRO OLEODINAMICO CON RITORNO A MOLLA PER L'APERTURA E CHIUSURA DELLE SARACINESCHE - SEMPLICE EFFETTO

VERIN HYDRAULIQUE POUR VANNE
HYDRAULIC CYLINDER FOR VALVES
HYDRAULISCHE-ZYLINDER FÜR SCHIEBE
CILINDRO HIDRAULICO PARA APERTURA/CIERRE DE LAS COMPUERTAS



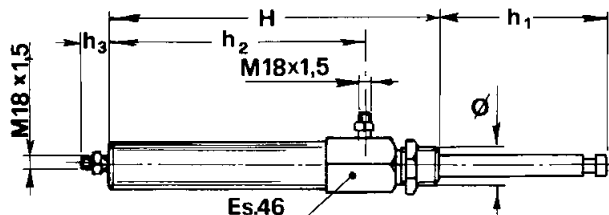
ARTICOLO	DN	Ø	H	h1	PESO gr
61107	4"	M30x2	445	133	6400
61108	5"	M30x2	445	157	6450
61109	6"	M30x2	445	187	6500
61110	8"	M35x2	497	213	7800

CARATTERISTICHE:

Cilindro in acciaio con asta cromata, si adatta a tutti i tipi di saracinesche, funziona oleodinamicamente in apertura con ritorno a molla.

CILINDRO A DOPPIO EFFETTO PER L'APERTURA E CHIUSURA DELLE SARACINESCHE

VERIN HYDRAULIQUE POUR VANNE
HYDRAULIC CYLINDER FOR VALVES
HYDRAULISCHE-ZYLINDER FÜR SCHIEBE
CILINDRO HIDRAULICO PARA APERTURA/CIERRE DE LAS COMPUERTAS



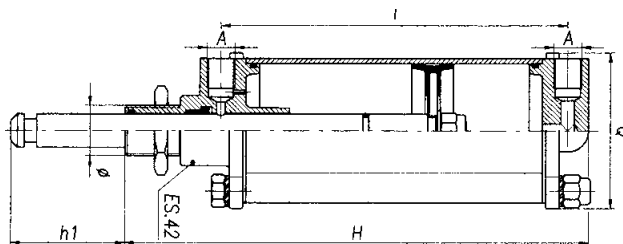
ARTICOLO	DN	Ø	H	h1	h2	h3	PESO gr
61111	4"-5"-6"	M30x2	302	195	247	22	2800
61114	8"	M35x2	365	244	300	22	3200

CARATTERISTICHE:

Cilindro in acciaio con asta cromata, si adatta a tutti i tipi di saracinesche, funziona sia in apertura che in chiusura oleodinamicamente.

CILINDRO PNEUMATICO A DOPPIO EFFETTO PER L'APERTURA E CHIUSURA DELLE SARACINESCHE

VERIN PNEUMATIQUE POUR VANNE
PNEUMATIC CYLINDER FOR VALVES
PNEUMATIC-ZYLINDER FÜR SCHIEBE
CILINDRO PNEUMÁTICO PARA APERTURA/CIERRE DE LAS COMPUERTAS



ARTICOLO	DN	A	Ø	I	Q	H	h1		*Corsa	PESO gr
							aperto	chiuso		
61115	4"	3/8"	M30x2	190	93	260	127	28	99	3500
61116	5"	3/8"	M30x2	215	93	285	152	28	124	3700
61117	6"	3/8"	M30x2	240	93	310	178	28	150	3900
61118	8"	3/8"	M35x2	274	93	350	213	29	184	4400

CARATTERISTICHE:

Cilindro in acciaio con asta cromata, si adatta a tutti i tipi di saracinesche, funziona sia in apertura che in chiusura in modo pneumatico.

* Corsa utile normale. Il cilindro dispone di una extra corsa di 5mm sia in apertura che in chiusura.

Componentistica varia

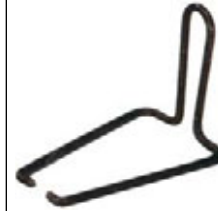
ASSORTED COMPONENTS

SERVOTIMONE TELESCOPICO A PIEDE FISSO

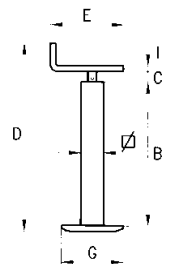
BEQUILLE CRIC
TELESCOPIC PARKING JACK
TELESKOPISCHER STÜTZFUSS
SERVOCOMANDO DE DIRECCIÓN TELESCÓPICO CON PIE FIJO



MOLLE FERMALEVA PER SERVOTIMONE
RESSORT FERM-LEVE BRUT POUR BEQUILLES
ROUGH SPRINGS GRIPS FOR PARKING JACKS
BLOCKIERUNGSFEDER ROH FUER STUETZFUESSE
MUELLE DE DETENCION DE PLANCA DE PIE DE APOYO



ARTICOLO	PER DIAMETRO mm
62877	40-50-60
62878	70-80



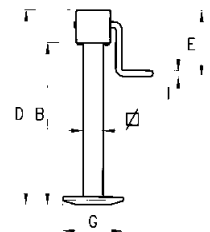
NOTA: I servotimoni con quadro 60-70-80 mm. sono forniti con cuscinetto reggispinta.

Les béquille avec carré 60-70-80 mm. sont fournies avec roulement. - Parking jacks with 60-70-80 mm. square are supplied with ball bearing.

ARTICOLO	■ QUADRO mm	SPESSORE mm	Ø VITE	ALLUNGAMENTO VITE mm	B mm	C mm	D mm	E mm	G mm	I mm	PORTATA kg
60401	40	2	18	214	385	30	510	140	110	10	400
60402	50	3	18	260	390	50	530	210	115	12	500
60403	50	3	18	300	470	30	600	180	150	12	500
60404	50	3	18	400	570	30	700	180	150	12	500
60405	60	3	22	300	470	30	600	180	150	12	700
60406	60	3	22	400	570	50	720	210	160	14	700
60407	70	3	22	300	470	30	620	220	160	14	800
60408	70	3	22	440	600	30	750	260	170	14	800
60409	70	3	22	480	670	50	820	210	165	14	800
60410	80	3	28	300	470	30	620	250	200	16	1200

PIEDE DI APPOGGIO CON MANOVELLA LATERALE

BEQUILLE AVEC MANIVELLE LATERALE
PARKING JACK WITH LATERAL HANDLE
STÜTZFUSS MIT SEITLICHE
PIE DE APOYO CON MANIVELA LATERAL



NOTA: Tutti forniti con cuscinetto reggispinta.

Ces béquilles sont équipées avec un roulement. - These jacks are supplied with ball a bearing.

ARTICOLO	■ QUADRO mm	SPESSORE mm	Ø VITE	ALLUNGAMENTO VITE mm	B mm	D mm	E mm	G mm	I mm	PORTATA kg
60411	60	4	23	350	565	565	200	160	12	800
60412	70	3	28	350	500	630	250	220	15	1200
60413	80	4	28	350	500	630	270	220	15	1800

Articoli adattabili alle seguenti marche:



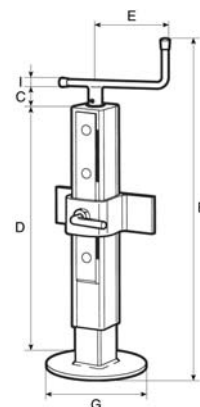
Componentistica varia

ASSORTED COMPONENTS

02

PIEDE DI APPOGGIO CON ATTACCO REGOLABILE

BEQUILLE AVEC FIXATION REGLABLE
 PARKING JACK WITH ADJUSTABLE CONNECTION
 STÜTZFUSSE MIT REGULIERBAREM BEFESTIGUNGSTEIL
 PIE DE APOYO CON ENGANCHE AJUSTABLE



ARTICOLO	QUADRO mm	SPESSORE mm	Ø VITE	ALLUNGAMENTO VITE mm	B mm	C mm	D mm	E mm	G mm	I mm	PORTATA kg
62032	60	2,5	22x5	300	500	30	670	115	160	13	600
62033	70	2,5	22x5	300	500	30	670	185	160	13	1000
62034	80	2,5	22x5	300	500	30	670	185	220	13	1200

PIEDE D'APPOGGIO RIBALTABILE MONTAGGIO A TUBO

BEQUILLE BASCULANTE, FIXATION PAR TUBE
 SWIVEL JACK, TUBE MOUNTING
 KLAPPBARER STÜTZFUSS, ROHRANSCHLUSS
 PIE DE APOYO BASCULANTE - MONTAJE POR TUBO

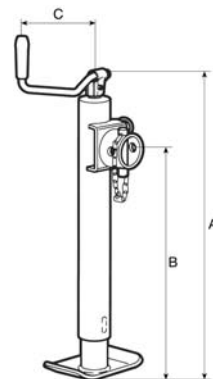


BOCCOLA DI FISSAGGIO

TUBE DE FIXATION
 MOUNTING TUBE
 ANSCHLUSSROHR
 TUBO



ARTICOLO
61923



ARTICOLO	Ø TONDO mm	ALLUNGAMENTO VITE mm	A mm	B mm	C mm	PORTATA kg
62035	57	250	375	265	168	1300

Componentistica varia

ASSORTED COMPONENTS

SERVOTIMONE A RUOTA BLOCCAGGIO A MOLLA

BEQUILLE A ROUE BLOCCAGE PAR RESSORT
WHEEL JACK WITH SPRING LOCK
STÜTZRAD MIT FEDERVORRICHTUNG
SERVOMANDO DE DIRECCIÓN A RUEDA BLOQUEO CON RESORTE



NOTA:

Tutti forniti con cuscinetto reggispinta.

Ces béquilles sont équipées avec un roulement.

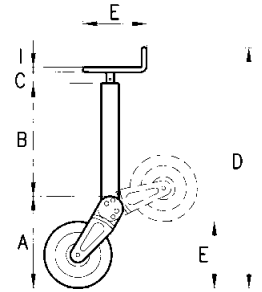
These jacks are supplied with ball a bearing.

Diese stützrad sind mit drucklager geliefert.

Este servocomando ser provisto con cojinete regi-empujón.

■ = SEZIONE QUADRATA

● = SEZIONE TONDA



ARTICOLO	■ QUADRO mm	SPESSORE mm	Ø VITE	ALLUNGAMENTO VITE mm	A mm	B mm	C mm	D mm	E mm	F mm	I mm	RUOTE IN FERRO	RUOTE IN GOMMA	PORTATA kg
60414	60	3	22	240	320	370	50	800	220	270	12	—	210x55	700
60415	60	3	22	240	320	350	45	810	225	270	12	220x60	—	700
60416	70	4	22	260	400	420	50	930	270	340	14	—	290x95	800
60417	70	4	28	290	365	460	40	950	270	320	14	270x70	—	800

ARTICOLO	● TONDO mm	SPESSORE mm	Ø VITE	ALLUNGAMENTO VITE mm	A mm	B mm	C mm	D mm	E mm	F mm	I mm	RUOTE IN FERRO	RUOTE IN GOMMA	PORTATA kg
62036	70	4	29	300	380	460	30	1000	234	310	14	320x90	—	1100
62037	90	4	29	300	380	500	30	1040	234	310	14	320x90	—	1500

SERVOTIMONE A RUOTA BLOCCAGGIO A SPINA

BEQUILLE A ROUE BLOCCAGE A VERROU
WHEEL JACK WITH PIN LOCK
STÜTZRAD MIT SPERRBÖLZ
SERVOMANDO DE DIRECCIÓN A RUEDA BLOQUEO CON AGUJA



NOTA:

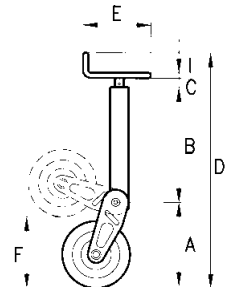
Tutti forniti con cuscinetto reggispinta.

Ces béquilles sont équipées avec un roulement.

These jacks are supplied with ball a bearing.

Diese stützrad sind mit drucklager geliefert.

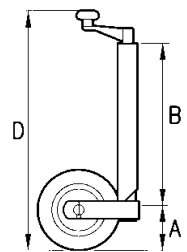
Este servocomando ser provisto con cojinete regi-empujón.



ARTICOLO	■ QUADRO mm	SPESSORE mm	Ø VITE	ALLUNGAMENTO VITE mm	A mm	B mm	C mm	D mm	E mm	F mm	I mm	RUOTE IN FERRO	PORTATA kg
60418	60	3	20	220	300	425	50	840	185	220	14	220x60	700
60419	70	4	22	250	360	490	60	1000	280	270	14	270x70	800

SERVOTIMONE LEGGERO A RUOTA

BEQUILLE LEGERE A ROUE
WHEEL JACK
STÜTZRAD
SERVOMANDO DE DIRECCIÓN LIGERO A RUEDA



ARTICOLO	● TONDO mm	ALLUNGAMENTO VITE mm	A mm	B mm	D mm	RUOTA IN GOMMA	TIPO CERCHIO	PORTATA kg
63434	35	190	80	390	565	160x40	in plastica	75
62038	48	220	150	350	575	200x50	in lamiera	150
62039	60	250	150	430	720	255x80	in lamiera	400

Articoli adattabili alle seguenti marche:



93/02

Componentistica varia

ASSORTED COMPONENTS

02

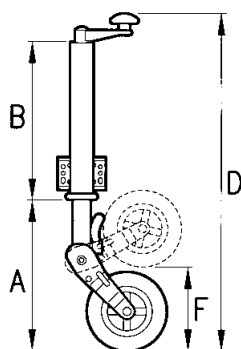
SERVOTIMONE A RUOTA RIBALTABILE

BEQUILLE LEGERE A ROUE

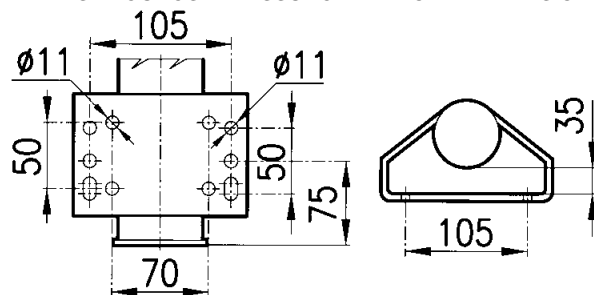
WHEEL JACK

STÜTZRAD

SERVOMANDO DE DIRECCIÓN LIGERO A RUEDA



DIMENSIONI FLANGIA - DIMENSION BRIDE -
BEFESTIGUNGSABMESSUNGE - BRACKET DIMENSION



ARTICOLO	TONDO mm	ALLUNGAMENTO VITE mm	A mm	B mm	D mm	F mm	RUOTA IN GOMMA	TIPO DISCO	PORTATA kg
62040	60	250	340	460	900	270	200x60	400	Lamiera

MORSETTI DI FISSAGGIO REGOLABILI

SUPPORT COULISSANT - CLAMP BRACKET - KLEMMHALTERUNG - BORNE DE REGLAJE GALVANIZADO



ARTICOLO	A Ø mm	B Ø mm	APPLICAZIONE
63435	35	105	63434
62041	48	105	62038

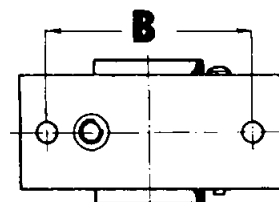
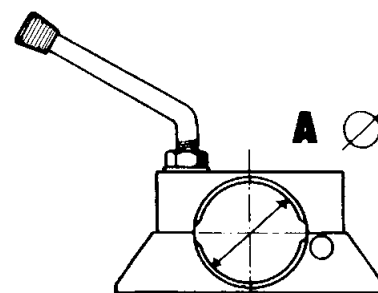


DA SALDARE

ARTICOLO	TUBO Ø mm	FISSAGGIO	APPLICAZIONE
62042	60	Da Saldare	62039

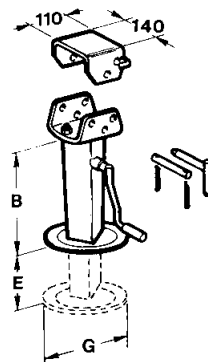


ARTICOLO	TUBO Ø mm	FISSAGGIO	APPLICAZIONE
62043	60	Da Avvitare	62039



SERVOTIMONE TIPO CRIC, ATTACCO RIBALTABILE

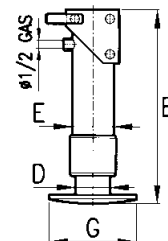
BEQUILLE CRIC FIXATION BASCULANTE
 PARKING JACK TIPPING CONNECTION
 STÜTZFUSS MIT KAPPBAREM BEFESTIGUNGSTEIL
 SERVOCOMANDO DE DIRECCIÓN TIPO CRIC - ENGANCHE BASCULANTE



ARTICOLO	QUADRO mm	SPESSORE mm	Ø VITE	ALLUNG.TO mm - E	PORTATA kg	B mm	G mm
61598	70	4	30	135	4000	330	220
61599	70	4	30	200	4000	420	220
61619	70	4	30	170	6000	365	220

SERVOTIMONE IDRAULICO CON RITORNO A MOLLA

BEQUILLE HYDRAULIQUES
 HYDRAULIC JACKS
 HYDRAULISCHE STÜTZFÜSSE
 SERVOMANDOS DE DIRECCIÓN HIDRÁULICOS - VUELA CON RESORTE

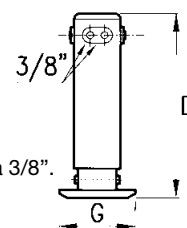


SEMPLICE EFFETTO

ARTICOLO	DIMENSIONI				CORSA UTILE mm	CAPACITÀ OLIO mm	PESO mm	PORTATA ton.	
	D	E	G	B				100 BAR	150 BAR
62045	85	100	220	445	250	1,5	21	5,67	8,5

PIEDE IDRAULICO CON VALVOLA DI BLOCCO

BEQUILLE HYDRAULIQUES AVEC CLAPET DE BLOCAGE
 HYDRAULIC PARKING JACK WITH BUILT-IN SAFETY VALVE
 HYDRAULISCHE STÜTZFÜSSE MIT SPERBLOCKVENTIL
 PIE HIDRÁULICO DE APOYO CON VALVULA DE BLOQUE



NOTE:

Completi di valvola di blocco pilotata a doppio effetto da 3/8".
 Senza kit tubi e sverniciati.

DOPPIO EFFETTO

ARTICOLO	DIMENSIONI mm					CORSA mm	PORTATA ton.	
	C	B	D	SPESSORE	G		A 100 BAR	A 150 BAR
61844	90x90	80x80	695	4	220	400	1250	2900
61845	90x90	80x80	795	4	220	500	1250	2900
61846	100x100	90x90	695	4	220	400	1950	4200
61847	100x100	90x90	795	4	220	500	1950	4200
63000	110x110	100x100	795	4	280	500	3800	5200

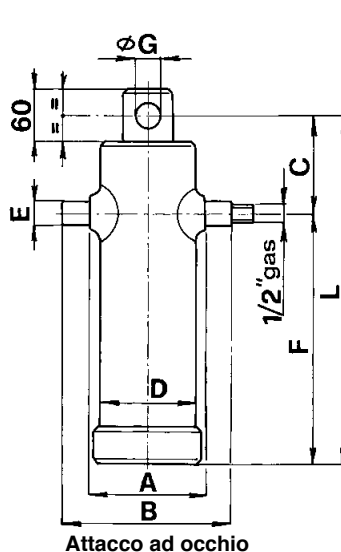
Articoli adattabili alle seguenti marche:

Componentistica varia

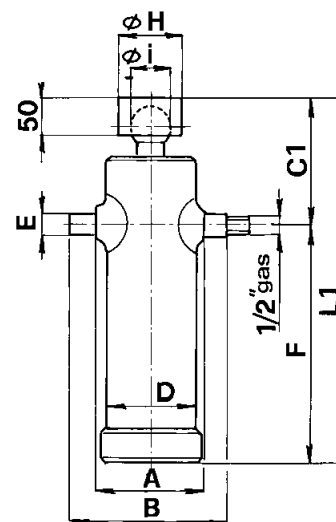
ASSORTED COMPONENTS

CILINDRI TELESCOPICI IDRAULICI PER RIMORCHI AGRICOLI E INDUSTRIALI

VÉRINS HYDRAULIQUES
HYDRAULIC LIFTING JACKS
TELESKOPIZILINDER FÜR ANHÄNGER
TELESCÓPICO HIDRAULICO PARAREMOLQUE AGRICOLAS E INDUSTRIALES



Attacco ad occhio



Attacco a sfera

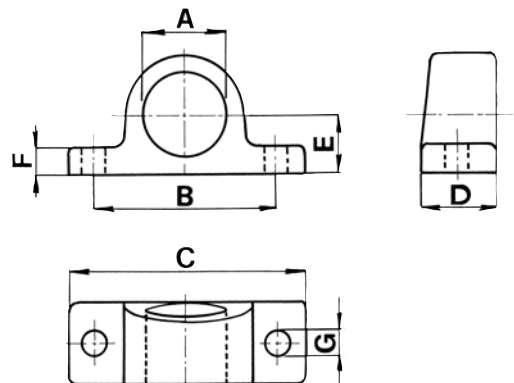
CILINDRI TELESCOPICI RIBALTABILI CON MOZZI NORMALI

ARTICOLO		CORSA	SFILATE	D	Ø SFILATE						PORTATA a180 bar q.li	L	L1	C	C1	A	B	E	F	CAPACITÀ lt.	G	H	I	SERIE GURNIZIONI ARTICOLO
ATTACCO A OCCHIO	ATTACCO A SFERA				46	61	76	91	107	126														
60712	60713	600	2	95		•	•				55	415	460	105	150	115	195	35	310	3,0	31	95	55	63462
60714	60715	700	2	95		•	•				55	465	510	105	150	115	195	35	360	3,0	31	95	55	
60716	60717	500	3	95	5	•	•				50	282	322	102	147	115	195	35	180	2,5	26	112	45	63463
-	63063	593	3	95	5	•	•				50	-	352	-	142	115	195	35	210	2,0	-	112	45	
60718	60719	500	3	112		•	•	•			80	292	337	102	147	135	215	35	190	4,0	31	95	55	63464
60720	60721	600	3	112		•	•	•			80	322	367	102	147	135	215	35	220	4,5	31	95	55	
60722	60723	700	3	112		•	•	•			80	352	397	102	147	135	215	35	250	5,0	31	95	55	63464
60724	60725	800	3	112		•	•	•			80	387	432	107	152	135	215	35	280	5,5	31	95	55	
60726	60727	900	3	112		•	•	•			80	422	467	107	152	135	215	35	315	6,0	31	95	55	63464
60728	60729	1050	3	112		•	•	•			80	472	517	107	152	135	215	35	365	7,0	31	95	55	
60730	60731	850	4	124	4	•	•	•	•		100	337	382	112	157	150	230	40	225	7,5	31	95	55	63465
-	63064	1050	4	124	4	•	•	•	•		100	-	437	-	157	150	230	40	280	6,2	-	95	55	
60732	60733	1200	4	124	4	•	•	•	•		100	427	472	112	157	150	230	40	315	9,5	31	95	55	63465
60734	60735	1300	4	124	4	•	•	•	•		100	452	497	112	157	150	230	40	340	10,0	31	95	55	
60736	60737	1500	4	124	4	•	•	•	•		100	507	552	112	157	150	230	40	395	11,5	31	95	55	63466
-	63065	500	5	124	4	•	•	•	•		80	-	235	-	140	150	230	40	95	2,5	-	112	45	
60738	60739	700	5	124	4	•	•	•	•		80	265	305	110	150	150	230	40	155	7,0	26	112	45	63466
60740	60741	1500	5	124	4	•	•	•	•		110	435	480	120	165	175	265	45	315	14,5	31	95	55	

ARTICOLO		CORSA	SFILATE	D	Ø SFILATE						PORTATA a180 bar q.li	L	L1	C	C1	A	B	E	F	CAPACITÀ lt.	G	H	I	SERIE GURNIZIONI ARTICOLO
ATTACCO A OCCHIO	ATTACCO A SFERA				68	88	107	126	145	165														
-	63066	2225	6	190	•	•	•	•	•	•	200	-	573	-	248	230	320	50	325	25,9	-	107	65	63468
-	63067	2950	6	190	•	•	•	•	•	•	200	-	693	-	248	230	320	50	445	34,6	-	107	65	

SUPPORTI PER MARTINETTI IDRAULICI

SUPPORTS POUR VÉRINS HYDRAULIQUES
SUPPORTS FOR HYDRAULIC LIFTING JACKS
LAGER FÜR TELESKOPIZILINDER
SOPORTE PARA MARTINETTI HIDRAÚLICO

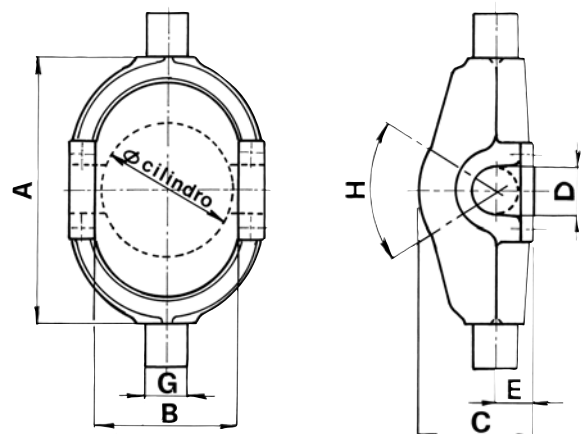


MATERIALE ACCIAIO STAMPATO UNI Fe.50

ARTICOLO	DIMENSIONI D'INGOMBRO							PESO kg
	A Ø	B	C	D	E	F	G Ø	
60742	35,5	95	130	45	30	12	13	1,0
60743	40,5	105	140	45	33	15	15	1,2
60744	45,5	105	150	45	33	15	15	1,2
61840	50,5	120	155	50	37	17	15	1,5

GONDOLE TRILATERALI PER MARTINETTI

SUPPORT TRILATERAL POUR VÉRINS
THREE-LATE RESTS FOR LIFTING JACKS
WIEGE FÜR TELESKOPZILINDER
SOPORTE TRILATERAL PARA MARTINETTI

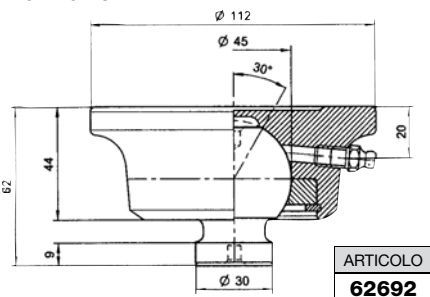


MATERIALE ACCIAIO STAMPATO UNI Fe.50

ARTICOLO	DIMENSIONI D'INGOMBRO									PESO kg	PUÒ ESSERE MONTATA SUI CILINDRI POUR VÉRINS - FOR JACKS
	CAT.	A	B	C	D Ø	E	G Ø	H	CIL. Ø		
60745	1	200	120	77	35	25	35	65°	95	5,0	ART. 60712 - 60713 - 60714 - 60715 - 60716 - 60717 - 63063
60746	2	230	135	97	35	28	40	75°	112	8,0	ART. 60718 - 60719 - 60720 - 60721 - 60722 - 60723 - 60724 - 60725 - 60726 - 60727 - 60728 - 60729
60747	3	230	155	107	40	31	40	65°	124	12,0	ART. 60730 - 60731 - 60732 - 60733 - 60734 - 60735 - 60736 - 60737 - 60738 - 60739
60748	4	280	185	120	45	48	50	60°	150	13,5	ART. 60740 - 60741
63068	6	390	235	205	50	65	50	60°	190	29,0	ART. 63066 - 63067

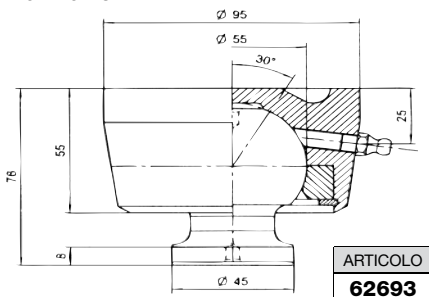
ATTACCO A SFERA

JUNCTION A BILLE
BALL JOINT
KUGELVERBINDUNG
JUNTO A BOLAS



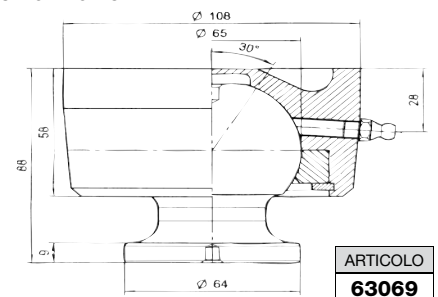
ATTACCO A SFERA

JUNCTION A BILLE
BALL JOINT
KUGELVERBINDUNG
JUNTO A BOLAS



ATTACCO A SFERA

JUNCTION A BILLE
BALL JOINT
KUGELVERBINDUNG
JUNTO A BOLAS



Articoli adattabili alle seguenti marche:

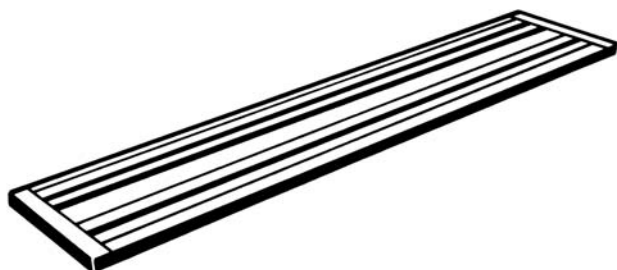
Componentistica varia

ASSORTED COMPONENTS

02

SPONDE PROFILATE IN LAMIERA NERA 15/10 MM

RIDELLES
BLACK SHEET EDGES
BORWANDE
BORDES PERFIL DE CHAPA NEGRA 15/10 MM



ARTICOLO	ALTEZZA H. mm	LUNGHEZZA L. mm	PESO TEORICO IN kg PER mt	ARTICOLO
61634	300	6000	6,700	senza bordino
61676	350	6000	7,300	senza bordino
61635	400	6000	8,200	con bordino
61636	500	6000	9,500	con bordino
61637	600	6000	10,700	con bordino

MONTANTI

MONTANTS
FRONT
RUNGEN
MONTANTES



ARTICOLO	ALTEZZA H. mm	PESO TEORICO in kg
61638	300	0,310
61677	350	0,455
61639	400	0,600
61640	500	0,680
61641	600	0,810

TESTATE

TETES
TRUCK EDGES PARTS
KOPFSTÜCKE
CABEZAS



ARTICOLO	ALTEZZA H. mm	PESO TEORICO in kg
61642	300	0,710
61678	350	0,790
61643	400	0,870
61644	500	1,290
61645	600	1,620

ARGANI PER TRAZIONE O SOLLEVAMENTO

TREUILS POUR TRACTION OU RELEVAGE
WINCHES FOR PULLING OR LIFTING
SEILWINDEN
TORNO PARA TRACCIÓN O LEVANTAMIENTO



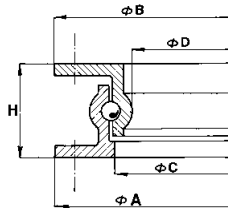
ARTICOLO	POR TATA kg	RAPPORTO	LUNGHEZZA LEVA	ACCESSORI	CAVO CONSIGLIATO
61688	350	1:2,4	180	Con protezione e senza freno	4
61689	350	1:2,4	180	Senza protezione e con freno automatico	4
61690	550	1:4	180	Con protezione e senza freno	5
61691	550	1:4	180	Con protezione e con freno manuale	5
61692	550	1:4	180	Senza protezione e con freno automatico	5
61693	950	1:9,6	270	Con protezione e senza freno	6
61694	950	1:9,6	270	Con protezione e con freno manuale	6
61695	950	1:9,6	270	Senza protezione e con freno automatico	6

ARGANI A NORMA "CE"

ARTICOLO	POR TATA kg	RAPPORTO	LUNGHEZZA LEVA	ACCESSORI
62694	350	1:2,4	180	Con copertura e con freno automatico
62695	550	1:4	180	Con copertura e con freno automatico
62696	750	1:4	230	Con copertura e con freno automatico
62697	950	1:9,6	270	Con copertura e con freno automatico

RALLE A SFERE IN ACCIAIO PER RIMORCHI AGRICOLI

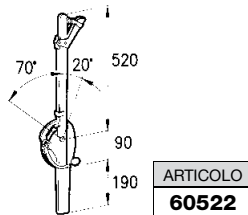
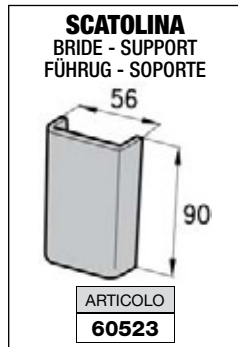
RONDS D'AVANT TRAIN A BILLES
 BALL BEARING SLEWING RINGS
 KUGELLENKRÄNZE
 CORONA CON BOLAS DE ACERO PARA REMOLQUES AGRÍCOLOS



ARTICOLO	A Ø mm	B Ø mm	C Ø mm	D Ø mm	H mm	SFERE mm	PESO	CARICO MAX. Ton.
61666	295	295	220	200	55	Ø 12,7	5 kg	0,50
60573	400	400	320	300	55	Ø 12,7	7 kg	0,75
60574	500	500	420	400	55	Ø 12,7	11 kg	1,00
60575	600	600	516	490	65	Ø 14	17 kg	1,70
60576	700	700	620	594	65	Ø 14	21 kg	2,20
60577	800	800	718	690	65	Ø 14	25 kg	2,50
60578	900	900	820	793	65	Ø 14	29 kg	3,50
60579	1000	1000	920	895	65	Ø 14	33 kg	4,00
62698	1050	1050	970	945	65	Ø 14	35 kg	4,50
62699	890	895	795	766	80	Ø 16	36 kg	5,00
60580	1010	1015	916	888	80	Ø 16	43 kg	6,00
62700	1100	1105	1005	976	80	Ø 16	45 kg	6,50
62701	1000	1008	889	856	90	Ø 20	60 kg	8,00
62702	1100	1100	980	948	90	Ø 20	65 kg	10,00

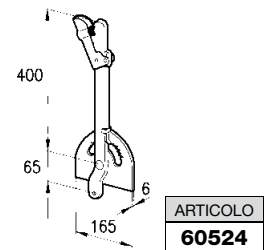
LEVA FRENO A MANO OMOLOGATA «CUNA»

LEVIERS FREIN A MAIN
 HAND BRAKE LEVERS
 HANDBREMSHEBEL TYPISIERT «CUNA»
 PALACAS DE FRENO MANUAL HOMOLOGADAS «CUNA»



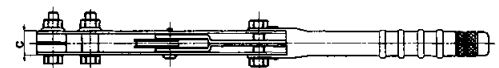
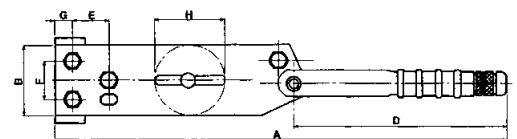
LEVA FRENO PARCHEGGIO DESTRA

LEVIERS FREIN STATIONNEMENT
 PARKING BRAKE LEVERS
 STANDBREMSE
 PALANCAS FRENO APARCAMIENTO DERECHAS



LEVE FRENO A MANO PER MULETTI

LEVIER FREIN A MAIN POUR MACHINES INDUSTRIELLES
 HAND BRAKE LEVES FOR INDUSTRIAL MACHINES
 HANDBREMSHEBEL FÜR STAPLER
 PALANCAS DE FRENO MANUAL PARA CARRETILLAS ELEVADORAS



ARTICOLO	A	B	C	D	E	F	G	H	NOTE
62703	460	70	24	215	40	38	14	-	Senza carrucola
62704	460	70	24	215	40	38	14	70	Carrucola in acciaio

Articoli adattabili alle seguenti marche:



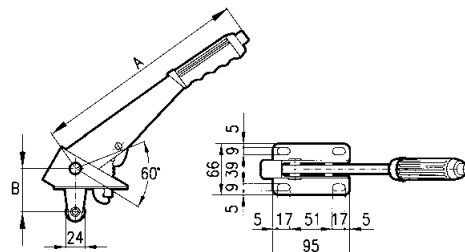
Componentistica varia

ASSORTED COMPONENTS

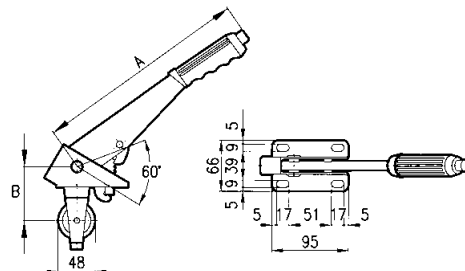
02

LEVE FRENO A MANO TIPO FIAT

LEVIER FREIN A MAIN TYPE FIAT - HAND BRAKE LEVER FIAT TYPE - HANDREMSHEBEL - PALANCAS DE FRENO MANUAL TIPO FIAT



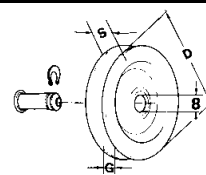
ARTICOLO	DESCRIZIONE	A	B	SETTORE	ATTACCO	NOTE
61679	Leva corta	280	56	Bloccato	Per carrucola Ø 24	- Le leve sono anodizzate di colore giallo - L'impugnatura è in P.V.C. - Il settore è trattato e la dentatura è brocciata
61680	Leva corta	280	56	Bloccato	Con carrucola Ø 24	
61681	Leva lunga	340	56	Bloccato	Per carrucola Ø 24	
61682	Leva lunga	340	56	Bloccato	Con carrucola Ø 24	



ARTICOLO	DESCRIZIONE	A	B	SETTORE	ATTACCO	NOTE
61683	Leva corta	280	70	Bloccato	Per carrucola Ø 48	- Le leve sono anodizzate di colore giallo - L'impugnatura è in P.V.C. - Il settore è trattato e la dentatura è brocciata
61684	Leva corta	280	70	Bloccato	Con carrucola Ø 48	
61685	Leva lunga	340	70	Bloccato	Per carrucola Ø 48	

CARRUCOLA

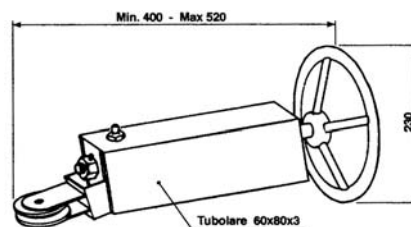

POULIE AVEC PIVOT
PULLEY WITH PIN
ROLLE MIT BOLZ
POLEA CON PERNO



ARTICOLO	D mm	E mm	G mm	MATERIALE IMPIEGATO	APPLICAZIONI	NOTE
61686	48	8	5	Nylon	61683 - 61684 - 61685	
61687	24	10	5	Acciaio	61679 - 61680 - 61681 - 61682	Senza perno

FRENO DI STAZIONAMENTO PER RIMORCHI

FREIN DE STATIONNEMENT REMORQUES
TRAILER PARKING BRAKE
PARKENBREMSE FÜR ANHÄGER
FRENO DE APARCAMIENTO PARA REMOLQUES




ARTICOLO
62705

ACCESSORI PER FRENATURA PNEUMATICA

ACCESSOIRES POUR FREINAGE PNEUMATIQUE - AIR BRAKE ACCESSORIES - ZUBEHÖRTEILE FÜR DRUCKLUFTBREMSEN - ACCESORIOS PARA FRENADO NEUMÁTICO

SERVODISTRIBUTORI CON RUBINETTO

SERVODISTRIBUTEUR AVEC ROBINET
SERVO VALVE WITH TAP
SERVOSTEUERGERÄT MIT ABSPERRHAHN
SERVODISTRIBUIDOR CON LLAVE



ARTICOLO	DESCRIZIONE
63572	Modello CRAVER



ARTICOLO	DESCRIZIONE
62786	Modello BERTOCCO

ELEMENTO FRENANTE

ELEMENT FREINANT
BRAKING ELEMENT
BREMSELEMENT
ELEMENTO FRENANTE



ARTICOLO	ALESAGGIO Ø mm	CORSA mm	CAPACITA' mm	INTERASSE FORI
62787	100	55	0,441	100x125
63469	100	80	0,700	100x125
62788	125	65	0,841	100x125

BRAKE CHAMBER

CYLINDRE DE FREIN
BRAKE CHAMBER
BREMSKAMMER
BRAKE CHAMBER




FIG.1 FIG.2

ARTICOLO	DESCRIZIONE
62789	Tipo 12"
62790	Tipo 16"

FORCELLE

ARTICOLO	DESCRIZIONE
62791	Forcella foro Ø14mm (fig.1)
62792	Forcella foro Ø14mm asolata (fig.2)

GIUNTO FISSO PER MOTRICE "CUNA"

JOINT FIXE POUR MOTRICE "CUNA"
FIXED JOINT FOR "CUNA" DRIVE
FESTE KUPPLUNG FÜR ZUGWAGEN "CUNA"
JUNTA FIJA PARA UNIDAD MOTRIZ "CUNA"



STAFFA A SALDARE



ARTICOLO
63473

STAFFA A FISSAGGIO



ARTICOLO
63362

ARTICOLO	DESCRIZIONE
----------	-------------

62793 Filetto M18x1,5

62976 Kit di riparazione

CORRETTORE DI FRENATA AUTOMATICO

CORRECTEUR DE FREINAGE AUTOMATIQUE
AUTOMATIC SLACK ADJUSTER
AUTOMATISCHER BREMSKRAFTAUSGLEICHER
LIMITADOR DE FRENADA AUTOMÁTICO



ARTICOLO	DESCRIZIONE
62799	Per rimorchi con sospensione meccanica

SEMI ACCOPPIAMENTO MOBILE "CUNA"

DEMI ACCOUPLEMENT MOBILE "CUNA"
"CUNA" MOBILE SEMICOUPLING
BEWEGLICHE KUPPLUNGSHÄLFTE "CUNA"
SEMIACOPPLAMIENTO MÓVIL "CUNA"



ARTICOLO	DESCRIZIONE
----------	-------------

62794 Filetto M16x1,5

62977 Kit di riparazione

SEMI ACCOPPIAMENTO TIPO ISO (europa)

DEMI ACCOUPLEMENT TYPE ISO (europa)
SEMICOUPLING ISO TYPE (Europe)
KUPPLUNGSHÄLFTE TYP ISO (Europa)
SEMIACOPPLAMIENTO TIPO ISO (europa)



ARTICOLO	DESCRIZIONE
62795	Giunto ISO motrice ROSSO
62796	Giunto ISO motrice GIALLO
62797	Giunto ISO rimorchio ROSSO
62798	Giunto ISO rimorchio GIALLO

CORRETTORE DI FRENATA MANUALE

CORRECTEUR DE FREINAGE MANUEL
MANUAL SLACK ADJUSTER
MANUELLER BREMSKRAFTAUSGLEICHER
LIMITADOR DE FRENADA MANUAL



ARTICOLO	DESCRIZIONE
62800	-

Articoli adattabili alle seguenti marche:

Componentistica varia

ASSORTED COMPONENTS

02

segue - ACCESSORI PER FRENATURA PNEUMATICA

ACCESSOIRES POUR FREINAGE PNEUMATIQUE - AIR BRAKE ACCESSORIES - ZUBEHÖRTEILE FÜR DRUCKLUFTBREMSEN - ACCESORIOS PARA FRENADO NEUMÁTICO

SERBATOIO

RESERVOIR
RESERVOIR
BEHÄLTER
DEPÓSITO



ARTICOLO	DESCRIZIONE
62801	Serbatoio da lt. 40
62802	Serbatoio da lt. 60
62803	Serbatoio da lt. 65

TUBO SOTTOTIMONE

TUBE SOUS TIMON
UNDER DRAWBAR HOSE
SCHLAUCH UNTER DEICHEL
TUBO EN ESPIRAL



ARTICOLO	DESCRIZIONE
62804	Tubo rilsan 12x9 ROSSO 2,7 mt.
62805	Tubo rilsan 12x9 GIALLO 2,7 mt.

RACCORDO CON MOLLA

RACCORD AVEC RESSORT
FITTING WITH SPRING
ANSCHLUSS MIT FEDER
RACOR CON RESORTE



ARTICOLO	DESCRIZIONE
62806	Raccordo M16x1,5 per tubo Ø12
63444	Raccordo M22x1,5 per tubo Ø12

RACCORDO DRITTO

RACCORD DROIT
STRAIGHT FITTING
GERADER ANSCHLUSSSTUTZEN
RACOR RECTO



ARTICOLO	DESCRIZIONE
62807	Filetto M16x1,5 - Tubo Ø 12
62833	Filetto M18x1,5 - Tubo Ø 12
62808	Filetto M22x1,5 - Tubo Ø 8
62809	Filetto M22x1,5 - Tubo Ø 12
62810	Filetto M22x1,5 - Tubo Ø 16
62811	Filetto M22x1,5 - Tubo Ø 20

RACCORDO A GOMITO

RACCORD COUDE
ELBOW FITTING
ANSCHLUSSSTUTZEN 90°
RACOR EN CODO



ARTICOLO	DESCRIZIONE
62812	Filetto M16x1,5 - Tubo Ø 12
62834	Filetto M18x1,5 - Tubo Ø 12
62813	Filetto M22x1,5 - Tubo Ø 12
62814	Filetto M22x1,5 - Tubo Ø 16
62815	Filetto M22x1,5 - Tubo Ø 20

RACCORDO 3 VIE

RACCORD 3 VOIES
3-WAY FITTING
3-WEG-ANSCHLUSSSTUTZEN
RACOR DE 3 VÍAS



ARTICOLO	DESCRIZIONE
62816	Raccordo per tubo 12-12-12
62817	Raccordo per tubo 12-16-12

BOCCOLE RINFORZO TUBO RILSAN

BAGUES RENFORT TUBE RILSAN
REINFORCING BUSHES FOR RILSAN HOSE
VERSTÄRKUNGSBUCHSEN RILSAN-SCHLAUCH
CASQUILLOS REFUERZO TUBO RILSAN



ARTICOLO	DESCRIZIONE
62818	Bussola per tubo Ø 4
62819	Bussola per tubo Ø 6
62820	Bussola per tubo Ø 8
62821	Bussola per tubo Ø 9
62822	Bussola per tubo Ø 12
62823	Bussola per tubo Ø 16

TAPPI

BOUCHONS
PLUGS
STOPFEN
TAPONES



ARTICOLO	DESCRIZIONE
62824	M16x1,5
62825	M22x1,5

VALVOLA DI SPURGO

VALVE DE PURGE
BLEED VALVE
ENTLÜFTUNGSVENTIL
VÁLVULA DE PURGA



ARTICOLO	DESCRIZIONE
62826	

VALVOLA DI PRESSIONE CONTROLLATA

VALVE DE PRESSION CONTROLLEE
CONTROLLED PRESSURE VALVE
DRUCKREGELVENTIL
VÁLVULA DE PRESIÓN CONTROLADA



ARTICOLO	DESCRIZIONE
62829	Valvola di pressione contr. 4,2 bar

TUBO RILSAN PA11

TUYAU RILSAN PA11
RILSAN PA11 HOSE
RILSAN-SCHLAUCH PA11
TUBO RILSAN PA11



ARTICOLO	DESCRIZIONE
62893	Tubo NERO 12x8 - lunghezza rotolo 50 mt.

TUBO SPIRALATO

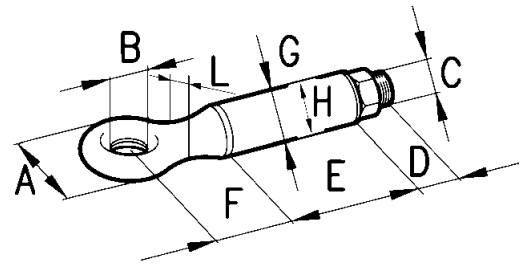
TUYAU SPIRALE
COILED HOSE
SPIRALSCHLAUCH
TUBO EN ESPIRAL



ARTICOLO	DESCRIZIONE
62830	Tubo ROSSO 16x1,5 - 22x1,5
62831	Tubo GIALLO 16x1,5 - 22x1,5

OCCHIONI GIREVOLI PER TIMONE

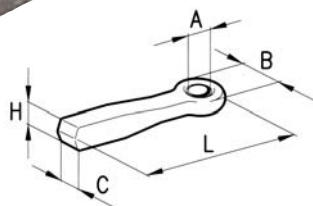
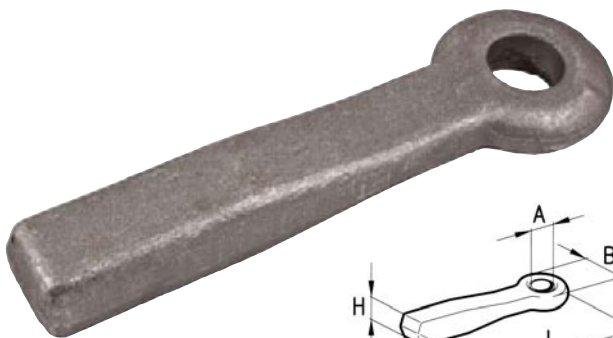
ANNEAUX TOURNANTS
TOWING EYES
DREHBARE ZUGÖSEN
ARGOLLA DE ENGANCHE GIRATORIO



ARTICOLO	A mm	B mm	C mm	D mm	E mm	F mm	G mm	H mm	L mm	POR TATA TRAINO kg	CARICO VERTICALE kg	NOTE
60503	84	30	M24	30	109	100	42	31	35	2500	400	non omologato
60505	105	45	M30	38	150	95	51	40	44	6000	1100	vecchia omol. cat. E leggero
60506	105	45	M33	42	147	101	60	51	53	6000	1500	vecchia omol. cat. E medio
60507	110	45	M33	44	147	101	60	51	43	12000	1500	vecchia omolog. cat. F
60508	122	52	M42	56	150	106	83	60	65	30000	3500	non omologato
60509	128	52	M33	48	135	90	60	51	58	14000	3000	tipo FRANCIA
60510	95	35	M33	40	150	110	60	49	53	6000	-	nuova omolog. cat. E
60511	62	22	M24	30	110	90	42	30	30	3000	250	nuova omolog. cat. E1
60512	95	35	M33	40	150	110	60	49	53	6000	500	nuova omolog. cat. E2
60513	95	35	M33	40	150	110	60	49	53	6000	1500	nuova omolog. cat. E3
60514	109	45	M33	40	150	130	60	49	53	12000	-	nuova omolog. cat. F
60515	152	68	M39	50	150	170	76	59	70	20000	-	nuova omolog. cat. F1
60516	120	50	M39	50	150	150	76	57	60	14000	2000	nuova omolog. cat. F2
60517	160	76	M39	50	150	190	76	70	70	20000	2500	nuova omolog. cat. F3
62392	160	76	M48	45	170	190	85	70	75	20000	2500	nuova omolog. cat. F3

OCCHIONE «GERMANIA» DIN 74054

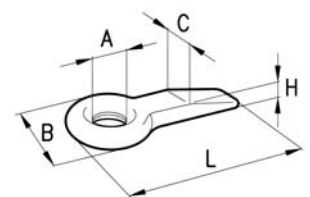
ANNEAUX «GERMANIA» DIN 74054
TOWING EYES DIN 74054
«GERMANIA» ZUGÖSE DIN 74054
ARGOLLA DE ENGANCHE «GERMANIA» DIN 74054



ARTICOLO	A mm	B mm	C x H mm	L mm
62008	40	100	40 x 40	380
60519	40	100	50 x 50	370
62411	40	100	55 x 65	380

OCCHIONE FISSO

ANNEAUX PLATS
RIGID TOWING EYES
FESTE ZUGÖSE
ARGOLLA DE ENGANCHE FIJA



ARTICOLO	A mm	B mm	C x H mm	L mm
62009	50	117	66 x 30	285
60518	50	130	70 x 30	280

Articoli adattabili alle seguenti marche:

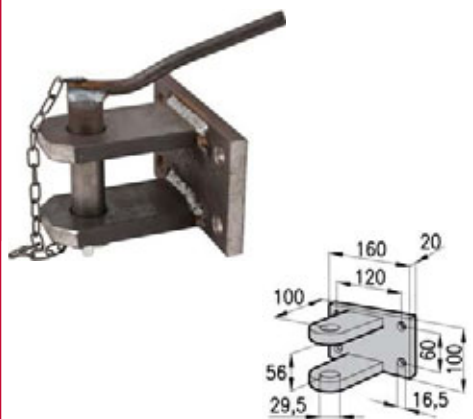
Componentistica varia

ASSORTED COMPONENTS

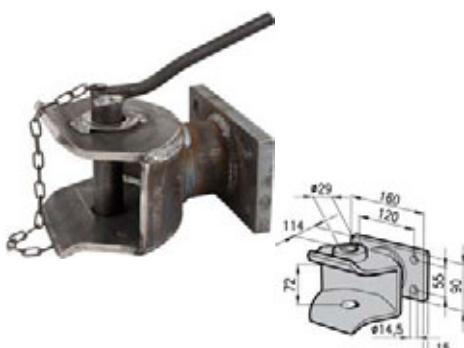
02

GANCIO TRAINO FISSO E GIREVOLE NON OMOLOGATO

CHAPE D'ATTelage FIXE ET PIVOTANT NON HOMOLOGUE
FIX AND SLEWING TOWING HITCH NOT HOMOLOGATED
FIXES UND DREHBARES ZUGVORRICHTUNG NICHT HOMOLOGIERT
GANCHO TIRO FIJO Y GIRATORIO NO HOMOLOGADO



ARTICOLO
60421



ARTICOLO	POR TATA kg	CARICO VERTICALE kg	MODELLO
60420	6000	500	FISSO
62706	6000	500	GIREVOLE

SPINA FISSA PER GANCI TRAINO

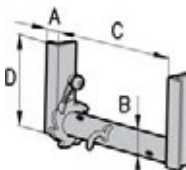
BROCHE FIXE
FIX PIN
STECKBOLZEN MIT VORSTECKER
PORNOFIJO PARA GANCHOS TIRO



ARTICOLO
60422

VERRICELLI

TREUILS
WINCHES
SEILWINDEN
TORNOS



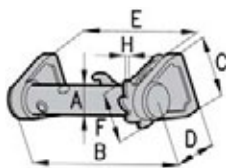
ARTICOLO Dx	ARTICOLO Sx	A	B	C	D
60423	60677	20	42	200	170
60424	60678	30	48	250	250
60425	60679	30	60	300	250

CON ASOLA

ARTICOLO Dx	ARTICOLO Sx	A	B	C	D
62393	62394	30	48	250	250

VERRICELLI INDUSTRIALI

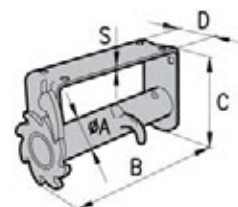
TREUILS INDUSTRIELS
WINCH INDUSTRIAL TYPE
SEILWINDE INDUSTRIE - TYP
GATOS INDUSTRIALES



ARTICOLO	A mm	B mm	C mm	D mm	E mm	F mm	G mm	H mm	LATO
60427	48	250	95	80	195	94	16	12	Dx
60682	48	250	95	80	195	94	16	12	Sx
61699	60	325	125	86	260	108	22	10	Dx
61700	60	325	125	86	260	108	22	10	Sx

VERRICELLO PER MOTOCOLTIVATORE

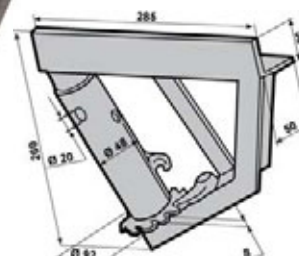
TREUIL POUR MOTOCULTEUR
WINCH FOR WALKING TRACTOR
SEILWINDE FÜR MOTORHACKE
TORNO PARA MOTOCULTOR



ARTICOLO Dx	A	B	C	D	S	LATO
60428	42	210	130	60	4,5	Dx
60244	42	210	130	60	4,5	Sx

VERRICELLI 45° TIPO FRUTTA


TREUILS 45° TYPE FRUITIER
WINCH 45° TYPE "FRUIT"
WINDE 45° TYP "OBST"
GATOS 45° TIPO FRUTA



ARTICOLO	DESCRIZIONE
62707	DX
62708	SX

ROSETTA IN LAMIERA STAMPATA

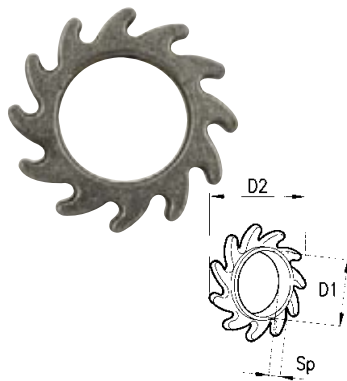
COURONNE DENTÉE EN TOLE
 PLATE WHEEL
 ZAHNKRANZ AUS STANZBLECH
 ARANDELLA DENTALADA DE CHAPA



ARTICOLO	D1	D2	Sp	N° DENTI
60431	42	94	5	8
60432	48	94	6	8

ROSETTA IN ACCIAIO STAMPATO

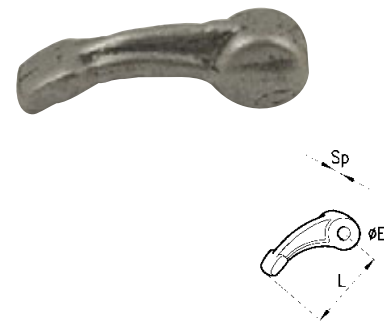
COURONNE DENTÉE EN ACIER
 PLATE WHEEL IN STEEL
 ZAHNKRANZ AUS STAHL GESCHMIEDET
 ARANDELLA DENTAELLADA DE ACERO



ARTICOLO	D1	D2	Sp	N° DENTI
60433	60	112	20	11

SALTARELLO

TOURILLON
 PIN
 FALLKLINKE
 GOZNE



ARTICOLO	L	Sp	ØE
60429	48	16	18
60430	60	20	22

DENTE ELEFANTE

DENT
 TOOTH
 HAKE
 GARRA



ARTICOLO
60467

GANCI DI TRAIÑO PER AUTOCARRI

CROCHET D'ATTELAGE
 TOWING HOOK
 ZUGHAKEN
 GANCHO



ARTICOLO	TIPO	A mm	B mm	S mm	T mm
60520	Legg.	71	78	27	22
60521	Medio	100	92	30	22

UNCINO CAPO CATENA


CROCHET BOUT CHAINE
 END HOOK-CHAIN
 ENDEKETTEHAKEN
 GANRFIO FIN CADENA



ARTICOLO	A	B	C	D
62046	15	95	70	42

GANCIO CATENA

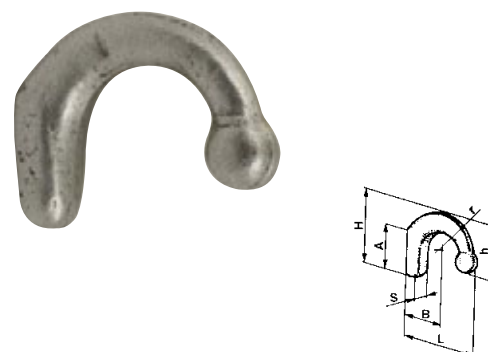
CROCHET CHAINE
 HOOK-CHAIN
 KETTEHAKEN
 GANRFIO CADENA



ARTICOLO	A	B	C	D
62047	16	54	29	44

TENDIFUNE

TENDEUR
 CABLE
 SEILHAKEN
 TANSOR DE SOGA



ARTICOLO	A	B	S	L	H	h	r	TIPO
60490	17	26	12	55	40	28	13	Leggero
60491	40	28	15	60	55	55	18	Pesante

Articoli adattabili alle seguenti marche:

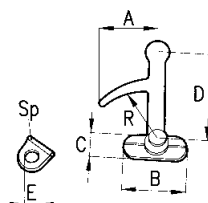
Componentistica varia

ASSORTED COMPONENTS

02

CHIUSURA A PALLA CON GOLFARO

FERMETEURE AVEC VERROU
EYEBOLT CLOSING
VERSCHLUSS MIT BALLENGRIFF
CIERRE A PELOTA CON TOPE

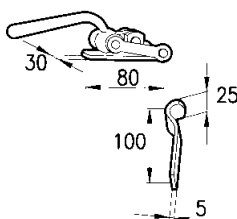


N.B.: La foto rappresenta la chiusura anteriore destra - posteriore sinistra

ARTICOLO CHIUSURA POSTER. DX ANTER. SX	ARTICOLO CHIUSURA POSTER. SX ANTER. DX	TIPO	A mm	B mm	C mm	D mm	Sp mm	R mm	ARTICOLO GOLFARO	E mm
60450	60252	Leggerissima	50	55	20	85	10	60	60466	9
60451	60246	Leggera	65	50	27	125	12	70	60468	12,5
60452	60253	Media	70	60	30	134	13	84	60469	13,5
60453	60254	Pesante lunga	80	84	35	170	12	100	60470	17

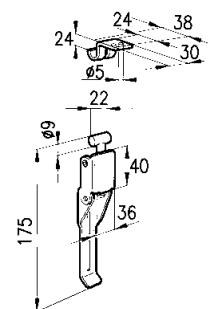

CHIUSURA AD ANELLO QUADRO CON PIASTRINA

FERMETEURE AVEC PLAQUETTE
SQUARE EYE CLOSING WITH PLATE
VERSCHLUSS MIT PLÄTTCHEN
CIERRE A ANILLO CUADRO CON PLATO



CHIUSURA REGISTRABILE A «T» CON RISCONTRO

FERMETEURE REGLABLE LEGERE
LIGHT ADJUSTABLE CLOSURE
LEICHTER VERSTELLBARE VERSCHLUSS
CIERRE AJUSTABLE A «T»

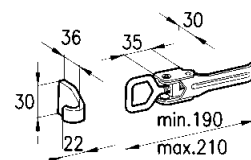


ARTICOLO
60454

ARTICOLO
60456

CHIUSURA REGISTRABILE AD OCCHIO CON RISCONTRO

FERMETEURE REGLABLE
ADJUSTABLE CLOSING
VERSTELLBARER VERSCHLUSS
CIERRE AJUSTABLE A OJO CON GANCHO



ARTICOLO
60455

Componentistica varia

ASSORTED COMPONENTS

02


CHIUSURA REGISTRABILE TIPO «FRANCIA» CON RISCONTRO

FERMETEURE REGLABLE TYPE FRANCE AVEC GACHE
HEAVY ADJUSTABLE CLOSURE
SCHWERER VERSTELLBARE VERSCHLUSS
CIERRE AJUSTABLE TIPO «FRANCIA»



CHIUSURA REGISTRABILE TIPO «EXTRA» CON RISCONTRO

FERMETEURE REGLABLE «EXTRA»
ADJUSTABLE CLOSURE
VERSTELLBARE VERSCHLUSS EXTRA TYP
CIERRE AJUSTABLE TIPO «EXTRA»



ARTICOLO
60458

CHIUSURA UNIVERSALE TRILATERALE PER RIMORCHI RIBALTABILI E PIANTONE

FERMETEURE UNIVERSELLE ET AXE
TIPPING TRAILER CLOSURE AND PIN
UNIVERSALVERSCHLUSS UND BOLZ
CIERRE UNIVERSAL TRILÁTERO Y PERNO

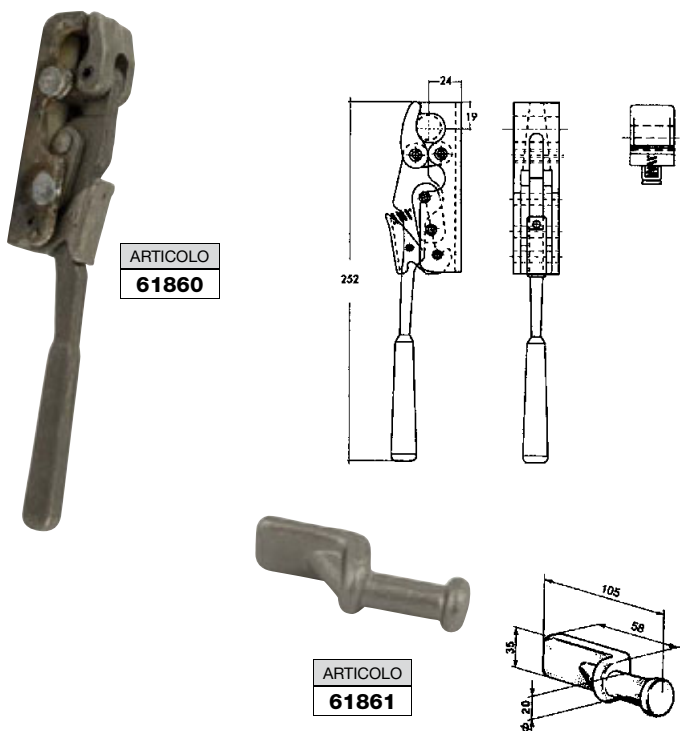


ARTICOLO
60460

ARTICOLO
60459

CHIUSURA UNIVERSALE E PIANTONE

FERMETEURE UNIVERSELLE ET AXE
TIPPING TRAILER CLOSURE AND PIN
UNIVERSALVERSCHLUSS UND BOLZ
CIERRE UNIVERSAL TRILÁTERO Y PERNO

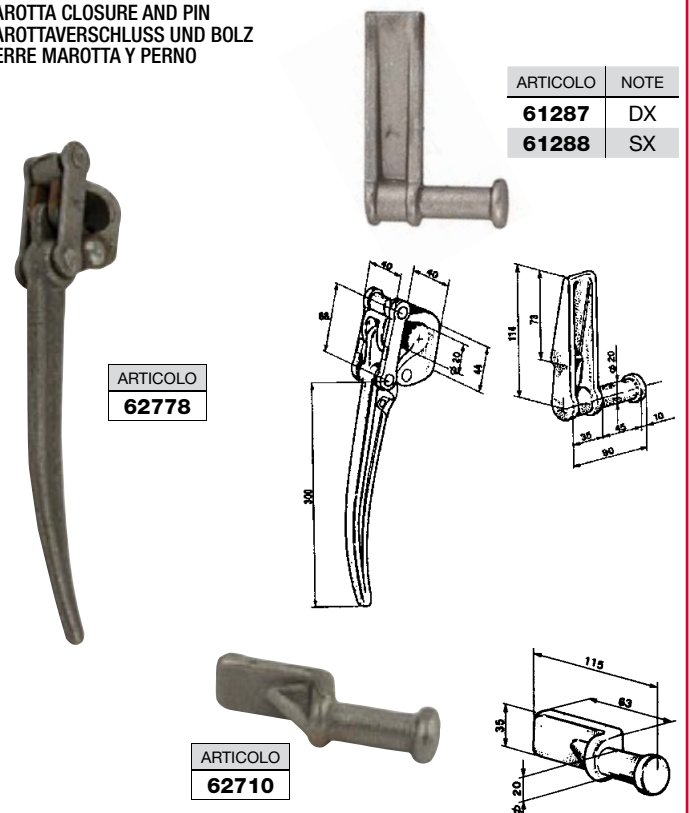


ARTICOLO
61860

ARTICOLO
61861

CHIUSURA MAROTTA BREVETTATA E PIANTONE

FERMETEURE MAROTTA ET AXE
MAROTTA CLOSURE AND PIN
MAROTTAVERSCHLUSS UND BOLZ
CIERRE MAROTTA Y PERNO



ARTICOLO	NOTE
61287	DX
61288	SX

ARTICOLO
62778

ARTICOLO
62710

Articoli adattabili alle seguenti marche:



107/02

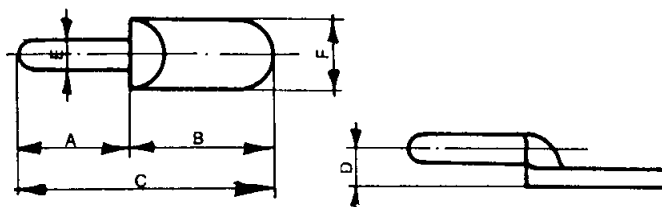
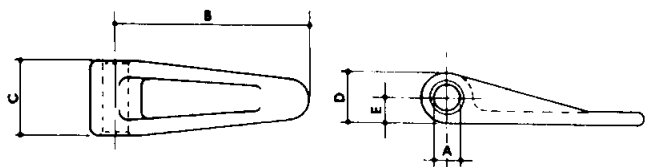
Componentistica varia

ASSORTED COMPONENTS

02

CERNIERE PIATTE E BOMBATE E PERNI PER CERNIERE

CHARNIERES PLATES ET BOMBÉES ET AXES - HINGES AND PIN - SCHARNERE UND BOLZEN - CHARNELAS CHATAS Y COMBADAS Y PERNOS PARA CHARNELAS



CERNIERE

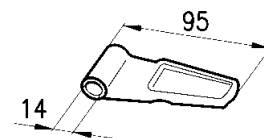
ARTICOLO	TIPO	A mm	B mm	C mm	D mm	E mm
60434	Piatta micron	9	68	24	18	9
60435	Piatta mignon	12	54	30	19	10
60436	Piatta leggeriss.	12	85	30	18	9
60437	Piatta leggera	14	92	30	22	11
60438	Bombata leggera	12	92	30	22	11
60439	Bombata media	14	110	35	24	12
60440	Bombata pesante	16	122	36	27	14

PERNI CORRISPONDENTI

ARTICOLO	A mm	B mm	C mm	D mm	E mm	F mm	APPLICABILE ALLE CERNIERE - ART.
60441	30	30	60	9	8	19	60434
60444	50	50	100	17	13	30	60437/60439
60445	40	40	80	12	11	27	60438/60435/60436
60447	50	55	105	16	15	30	60440

CERNIERA PIATTA PER SPONDE CON BORDINO

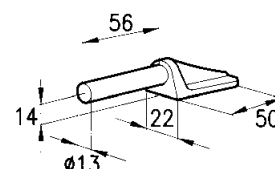
CHARNIERE PLATE
HINGE
SCHARNIER
CHARNELA CHATA PARA REALCE CON BORDE



ARTICOLO
60448

PERNO PER CERNIERA Art. 60448

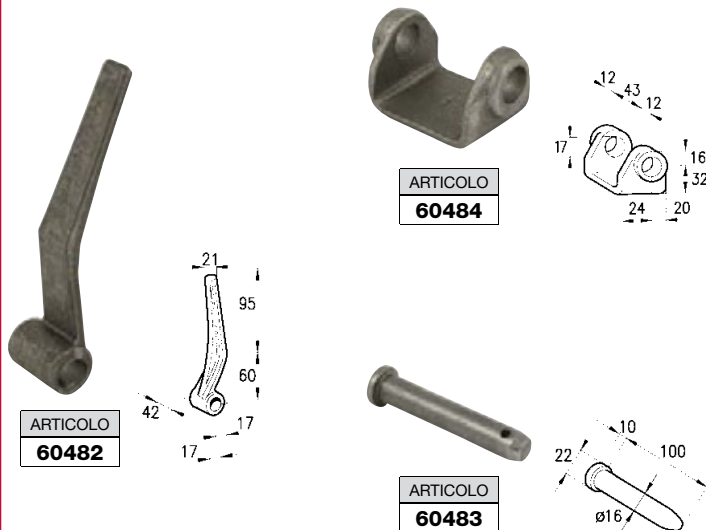
AXE POUR CHARNIERE REF. 60448
HINGE PIN FOR Art. 60448
BOLZ FÜR SCHARNIER Art. 60448
PERNO PARA CHARNELA Art. 60448



ARTICOLO
60449

CERNIERA BILATERALE TIPO "ROMA"

CHARNIÈRE BILATERALE TYPE "ROME"
HINGE BILATERAL TYPE "ROME"
SEITLICHES SCHARNER TYP "ROMA"
CHARNELA BILATERAL TIPO "ROMA"



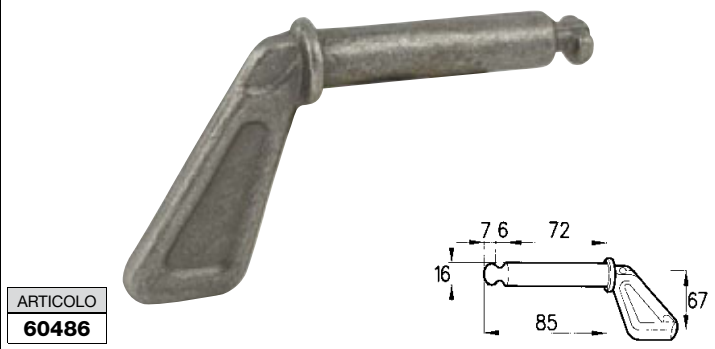
CAVALLOTTO STOPPED

BLOCAGE TYPE STOPPED
LOCKING DEVICE STOPPED
KIPPLAGER STOPPED
HORQUILLA DE BLOQUE STOPPED



MANIGLIA PER CAVALLOTTO STOPPED

VERROU POUR CRAMPILLON STOPPED
HANDLE FOR STOPPED TOOL COUPLING FORK
SPERRSTIFT ZU KIPPLAGER STOPPED
MANGO PARA HORQUILLA DE BLOQUE STOPPER



ARTICOLO	DESCRIZIONE
60482	Cerniera bilaterale tipo "ROMA"
60484	Cavallotto ribaltabile normale
60483	Perno $\phi 16$ mm smussato

ARTICOLO	DESCRIZIONE
60486	Maniglia per cavallotto stopped

CERNIERE SAGOMATE IN LAMIERA PER SOVRASPONDA

CHARNIERES EN TOLE POUR RIDELLES
SHAPED-PLATE HINGES
BORDWANDSCHARNIER AUS BLECH
CHARNELAS MOLDURADAS DE PLANCHA PARA ADRAL



ARTICOLO	A mm	B mm	C mm	D mm	E mm	F mm	G mm	H mm
62048	3	10	42	78	30	5	40	23
62049	5	12	56	113	36	5	53	26

SUPPORTO PIANTONE LUNGO MASCHIO

SUPPORT AXE LONG MACHE
SUPPORT MALE FOR HINGES
MÄNNLICHE RUNGEKEIL
SOPORTE EJE LARGO MACHO



ARTICOLO	DESCRIZIONE
62050	Supporto piantone lungo maschio

SUPPORTO PIANTONE NORMALE FEMMINA


SUPPORT AXE FEMELLE
SUPPORT FEMALE FOR HINGES
WEIBLICHE RUNGEHALTERUNG
SOPORTE EJE NORMAL HEMBRA



ARTICOLO	DESCRIZIONE
62051	Supporto piantone normale femmina

DOPIO ANELLO DI FERMO PER CERNIERE SOTTOSOPRA

DOUBLE ANNEAUX DE FERMETURE POUR CHARNIÈRE DOUBLE
DOUBLE LINK OF LOCK FOR DOUBLE HINGES
DOPPELRING FÜR DOPPELVERSCHLUSS
DOBLE ANILLO DE BLOQUE PARA CHARNELAS



ARTICOLO	DESCRIZIONE
60487	Doppio anello di fermo per cerniere sottosopra

Articoli adattabili alle seguenti marche:

Componentistica varia

ASSORTED COMPONENTS

02

CERNIERA CON STAFFA CORTA, TIPO "PARIPIANALE"

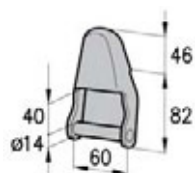
CHARNIERE AVEC SUPPORT COURT. TYPE "PARIPIANALE" - HINGE WITH SHORT STIRRUP, TYPE "PARIPIANALE"
SCHARNIER MIT KURZEM BUGEL, TYP "GLEICHPLATTFORM" - CHARNELA CON BRIDA CORTA, TIPO "PARIPIANALE"

TIPO CON PARTICOLARE FORATO LARGO

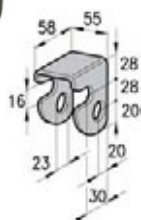
TYPE AVEC PIECE PERCEE LARGE
TYPE WITH LARGE HOLED PARTICULAR
MODELL MIT DETAIL MIT BREITER BOHRUNG
TIPO CON DETALLE AGUJERADO ANCHO



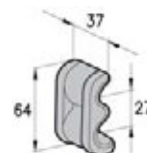
ARTICOLO
60474



ARTICOLO
60479



ARTICOLO
60481



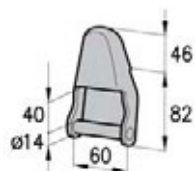
ARTICOLO	DESCRIZIONE
60474	Staffa lunga "Paripianale"
60481	Linguetta corta tipo "O"
60479	Particolare forato normale

TIPO CON PARTICOLARE FORATO STRETTO

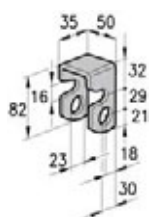
TYPE AVEC PIECE PERCEE ETROITE
TYPE WITH TIGHT HOLED PARTICULAR
MODELL MIT DETAIL MIT ENGER BOHRUNG
TIPO CON DETALLE AGUJERADO ESTRECHO



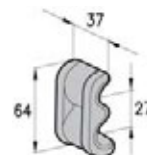
ARTICOLO
60474



ARTICOLO
60478



ARTICOLO
60481



ARTICOLO	DESCRIZIONE
60474	Staffa lunga "Paripianale"
60481	Linguetta corta tipo "O"
60478	Particolare forato stretto

CERNIERA CON STAFFA LUNGA, TIPO "PARIPIANALE"

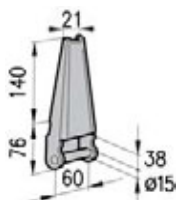
CHARNIERE AVEC SUPPORT LONG. TYPE "PARIPIANALE" - HINGE WITH LONG STIRRUP, TYPE "PARIPIANALE"
SCHARNIER MIT LANGEM BUGEL, TYP "GLEICHPLATTFORM" - CHARNELA CON BRIDA LARGA, TIPO "PARIPIANALE"

TIPO CON PARTICOLARE FORATO LARGO

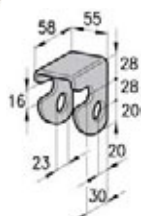
TYPE AVEC PIECE PERCEE LARGE
TYPE WITH LARGE HOLED PARTICULAR
MODELL MIT DETAIL MIT BREITER BOHRUNG
TIPO CON DETALLE AGUJERADO ANCHO



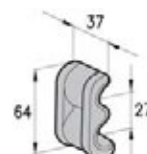
ARTICOLO
60475



ARTICOLO
60479



ARTICOLO
60481



ARTICOLO	DESCRIZIONE
60475	Staffa lunga "Paripianale"
60481	Linguetta corta tipo "O"
60479	Particolare forato normale

segue CERNIERA CON STAFFA CORTA, TIPO "PARIPIANALE"

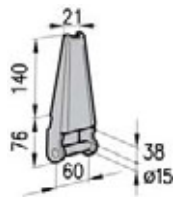
CHARNIERE AVEC SUPPORT COURT. TYPE "PARIPIANALE" - HINGE WITH SHORT STIRRUP, TYPE "PARIPIANALE"
 SCHARNIER MIT KURZEM BUGEL, TYP "GLEICHPLATTFORM" - CHARNELA CON BRIDA CORTA, TIPO "PARIPIANALE"

TIPO CON PARTICOLARE FORATO STRETTO

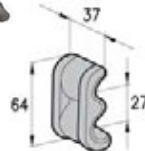
TYPE AVEC PIECE PERCEE ETROITE
 TYPE WITH TIGHT HOLED PARTICULAR
 MODELL MIT DETAIL MIT ENGER BOHRUNG
 TIPO CON DETALLE AGUJERADO ESTRECHO



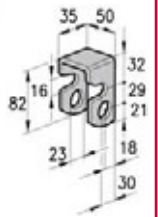
ARTICOLO
60475



ARTICOLO
60481



ARTICOLO
60478



ARTICOLO	DESCRIZIONE
60475	Staffa lunga "Paripianale"
60481	Linguetta corta tipo "O"
60478	Particolare forato normale

CERNIERA CON STAFFA LUNGA, TIPO A "NERVATURA"

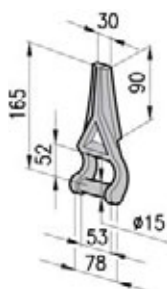
CHARNIERE AVEC SUPPORT LONG. TYPE "A NERVURE" - HINGE WITH LONG STIRRUP, TYPE "NERVATURA"
 SCHARNIER MIT LANGEM BUGEL, TYP "RIPPEN" - CHARNELA CON BRIDA LARGA, TIPO "NERVADURA"

TIPO CON PARTICOLARE FORATO LARGO

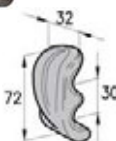
TYPE AVEC PIECE PERCEE LARGE
 TYPE WITH LARGE HOLED PARTICULAR
 MODELL MIT DETAIL MIT BREITER BOHRUNG
 TIPO CON DETALLE AGUJERADO ANCHO



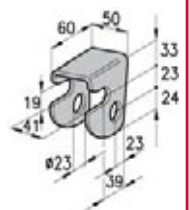
ARTICOLO
60476



ARTICOLO
60480



ARTICOLO
60477



ARTICOLO	DESCRIZIONE
60476	Staffa con nervatura
60477	Particolare forato
60480	Linguetta pesante con nervatura

Articoli adattabili alle seguenti marche:

Componentistica varia

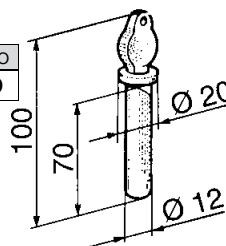
ASSORTED COMPONENTS

CERNIERA POSTERIORE Ø 20

CHARNIERE ARRIERE Ø 20
 REAR HINGE Ø 20
 HECKSCHARNIER Ø 20
 CHARNELA POSTERIOR 20

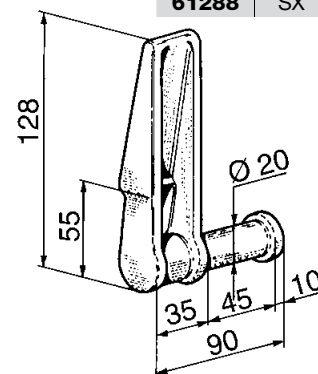
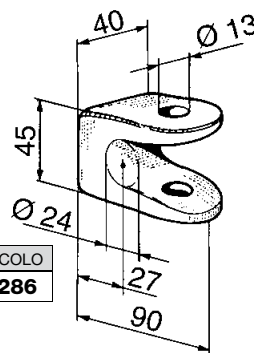


ARTICOLO
61289



ARTICOLO	NOTE
61287	DX
61288	SX

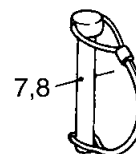
ARTICOLO
61286



ARTICOLO	DESCRIZIONE
61286	Forcella laterale
61287	Cerniera laterale destra (in figura)
61288	Cerniera laterale sinistra
61289	Chiavistello

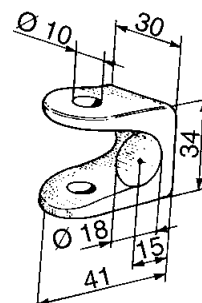
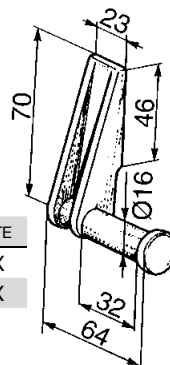
CERNIERA POSTERIORE Ø 16

CHARNIERE ARRIERE Ø 16
 REAR HINGE Ø 16
 HECKSCHARNIER Ø 16
 CHARNELA POSTERIOR 16



ARTICOLO
50171

ARTICOLO	NOTE
61292	DX
61291	SX

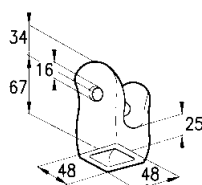


ARTICOLO
61290

ARTICOLO	DESCRIZIONE
61290	Forcella leggera
61291	Cerniera post. legg. Ø 16 mm Sinistra
61292	Cerniera post. legg. Ø 16 mm Dx. (in fig)
50171	Spinotto

FORCELLA RIBALTABILE P.T.R.

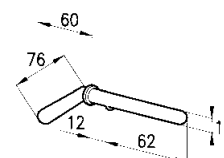
FOURCHETTE BASCULANTE
 FORK FOR TIPPING TRAILERS
 KIPPLAGER
 HORQUILLA BASCULANTE



ARTICOLO
60472

CHIAVISTELLO PER ART. 60472

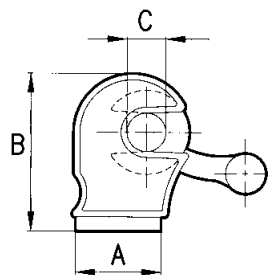
VERROU POUR CHAPE - ART. 60472
 PIN FOR FORK - ART. 60472
 SPERRSTIFT FÜR KIPPLAGER - ART. 60472
 FIADOR PARA HORQUILLA BASCULANTE - ART. 60472



ARTICOLO
60473

CHIUSURE A BLOCCO

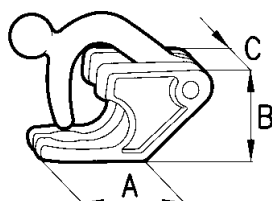
FERMETEURE A BLOC
LINK BLOCK LOCKS
SPERRVESCHLUSS
CIERRE CON BLOQUE



ARTICOLO	A	B	C
60463	62	115	20
62052	62	114	24
62053	78	122	30
62054	98	140	40

CHIUSURA A BLOCCO LEGGERA

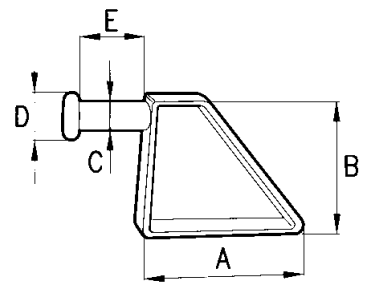

FERMETEURE A BLOC LEGERE
LIGHT LINK BLOCK TYPE
LEICHTER SPERRVESCHLUSS
CIERRE LIGERIOS CON BLOQUE



ARTICOLO	A	B	C
60465	68	64	41

PIANTONE PER CHIUSURE A BLOCCO

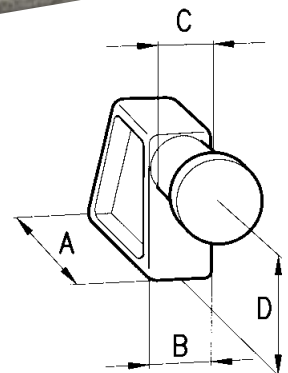
AXE
PINS
BOLZEN
PERNOS



ARTICOLO	A	B	C	D	E
60464	128	108	20	32	45
62055	130	110	24	34	48
62056	130	120	30	41	45
62057	135	128	40	52	55

PIANTONE LEGGERO PER Art. 60465

AXE POUR Art. 60465
LIGHT SHOOT TYPE FOR Art. 60465
LEICHTER BOLZ FÜR Art. 60465
PERNO LIGERO PARA Art. 60465



ARTICOLO	A	B	C	D
60471	80	29	28	47

Articoli adattabili alle seguenti marche:

Componentistica varia

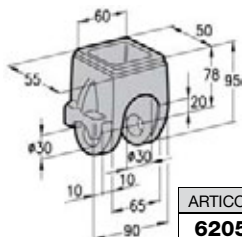
ASSORTED COMPONENTS

02

BOCCHIE DI LUPO LEGGERE

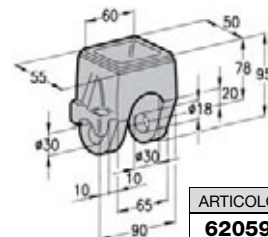
GOEULE DE LOUP LEGERE - LIGHT WOLFS MOUTH - LEICHTE WOLFMAUL - BOCA DE LOBO LIGERA

Ø 20 - 20



ARTICOLO
62058

Ø 18 - 22

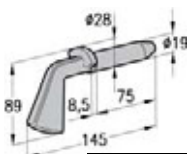


ARTICOLO
62059

SPINOTTI LEGGERI

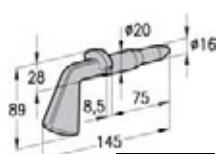
AXE LEGER - LIGHT PIN - LEICHTER ZAPFEN - ESPÁRRAGO LIGERO

Ø 20



ARTICOLO
62060

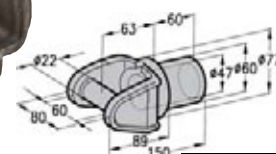
Ø 18 - 22



ARTICOLO
62061

FORCELLA PER BOCCHIE DI LUPO LEGGERE

CHAPE POUR GOEULE DE LOUP LEGERE
LIGHT WOLFS MOUTH FORK
LEICHTE GABEL FÜR WOLFMAUL
HORQUILLA PARA BOCA DE LOBO LIGERA

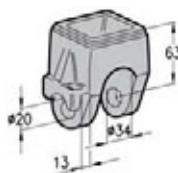


ARTICOLO
62062

BOCCHIE DI LUPO PER RIBALTABILI PESANTI

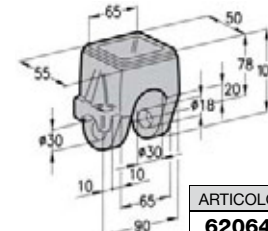
GOEULE DE LOUP POUR BASCULANTS LOURDS - WOLF'S MOUTH FOR HEAVY TYP-UP LORRIES - WOLFMAUL FÜR SCHWERE KUPPANHÄNGERE - BOCA DE LOBO PARA BASCULANTES PESADOS

Ø 20



ARTICOLO
62063

Ø 18 - 22



ARTICOLO
62064

SPINOTTI PESANTI

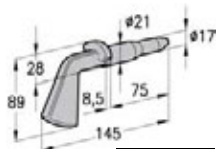
AXE LOURD - HEAVY PIN - SCHWERE ZAPFEN - ESPÁRRAGO PESADO

Ø 20



ARTICOLO
62065

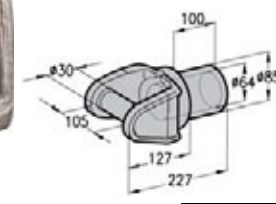
Ø 18 - 22



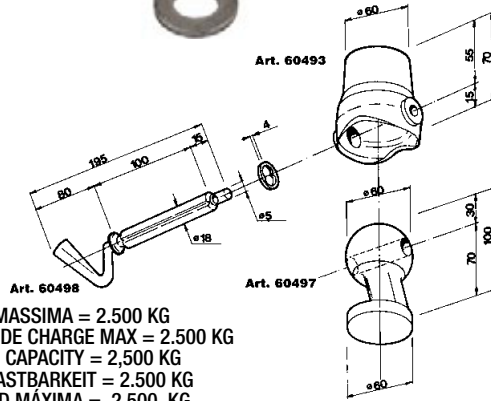
ARTICOLO
62066

FORCELLA PER BOCCA DI LUPO Ø 20 - PESANTE

CHAPE POUR GOEULE DE LOUP LOURDE
HEAVY WOLF'S MOUTH FORK
GABEL FÜR SCHWERE WOLFMAUL
HORQUILLA PARA BOCA DE LOBO Ø 20 PESADA



ARTICOLO
62067



Art. 60498
 PORTATA MASSIMA = 2.500 KG
 CAPACITE DE CHARGE MAX = 2.500 KG
 MAXIMUM CAPACITY = 2,500 KG
 MAX. BELASTBARKEIT = 2.500 KG
 CAPACIDAD MÁXIMA = 2.500 KG

CHIOCCIOLA AGRICOLA Ø 60 TORNITA

CUVE POUR SPHERE
 CENTRAL BALL SUPPORT
 KUGELPFANNE
 PERNO CON 2 CANALETAS Y ARANDELA

ARTICOLO
60493

SFERA AGRICOLA Ø 60 A 1 FORO

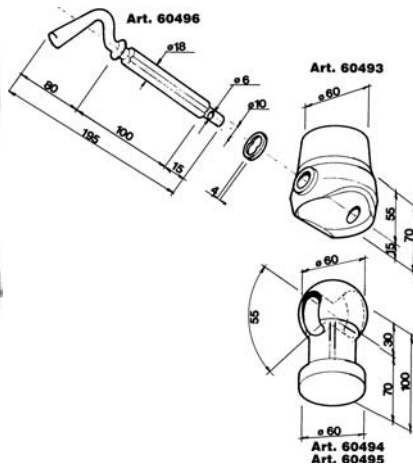
SPHERE CENTRALE
 TRAILER BALL
 KUGEL MIT LOCH
 BOLA AGRICOLA Ø 60 CON UN AGUJERO

ARTICOLO
60497

CHIAVISTELLO A 1 SCANALATURA CON RONDELLA

VERROU 1 GORGES ET RONDELLE
 PIN
 SPERRSTIFT
 PERNO CON 1 CANALETA Y ARANDELA

ARTICOLO
60498



Art. 60496
 PORTATA MASSIMA = 2.500 KG
 CAPACITE DE CHARGE MAX = 2.500 KG
 MAXIMUM CAPACITY = 2,500 KG
 MAX. BELASTBARKEIT = 2.500 KG
 CAPACIDAD MÁXIMA = 2.500 KG

CHIOCCIOLA AGRICOLA Ø 60 TORNITA

CUVE POUR SPHERE
 CENTRAL BALL SUPPORT
 KUGELPFANNE
 SOPORTE TORNEADO PARA BOLA Ø 60

ARTICOLO
60493

SFERA AGRICOLA Ø 60 CON ASOLA DESTRA

SPHERE DESAXEE DROITE
 TRAILER BALL RIGHT
 KUGEL MIT LANGLOCH RX.
 BOLA AGRICOLA Ø 60 CON AGUJERO DERECHO

ARTICOLO
60494

SFERA AGRICOLA Ø 60 CON ASOLA SINISTRA

SPHERE DESAXEE GAUCHE
 TRAILER BALL LEFT
 KUGEL MIT LANGLOCH LX.
 BOLA AGRICOLA Ø 60 CON AGUJERO IZQUIERDO

ARTICOLO
60495

CHIAVISTELLO A 2 SCANALATURE CON RONDELLA

VERROU 2 GORGES ET RONDELLE
 PIN
 SPERRSTIFT
 PERNO CON 2 CANALETAS Y ARANDELA

ARTICOLO
60496

KIT CHIOCCIOLE PIU' SFERE AGRICOLE Ø 75 CON ANTI INVERSIONE

KIT CUVE + SPHERE Ø75
 KIT CENTRAL BALL SUPPORT + DISPLACED BALL Ø75
 KIT KUGELPFANNE + KUGEL Ø75
 KIT SOPORTE TORNEADO + BOLA AGRICOLA Ø 75



ARTICOLO KIT
63474

Articoli adattabili alle seguenti marche:

Componentistica varia

ASSORTED COMPONENTS

02

KIT CHIOCCIOLE PIU' SFERE AGRICOLE Ø 78

KIT CUVE + SPHERE Ø78

KIT CENTRAL BALL SUPPORT + DISPLACED BALL Ø78

KIT KUGELPFANNE + KUGEL Ø78

KIT SOPORTE TORNEADO + BOLA AGRÍCOLA Ø 78



ARTICOLO KIT	
62887	
COMPOSIZIONE	
ARTICOLO	Q.TA' (PZ)
62881	2
62882	2
62883	2
62884	2
62885	1
62886	1


CHIOCCIOLA AGRICOLA Ø 78 TORNITA A 1 GOLA

CUVE POUR SPHERE

CENTRAL BALL SUPPORT

KUGELPFANNE

SOPORTE TORNEADO PARA BOLA Ø 78 CON AGUJERO STOPPED



ARTICOLO
62881

SFERA AGRICOLA Ø 78 A 1 FORO

SPHERE

BALL

KUGEL

BOLA AGRÍCOLA Ø 78



ARTICOLO
62882


CHIOCCIOLA AGRICOLA Ø 78 TORNITA A 2 GOLE

CUVE POUR SPHERE

CENTRAL BALL SUPPORT

KUGELPFANNE

SOPORTE TORNEADO PARA BOLA Ø 78 CON AGUJERO STOPPED



ARTICOLO
62884

SFERA AGRICOLA Ø 78 AD ASOLA

SPHERE

BALL

KUGEL

BOLA AGRÍCOLA Ø 78



ARTICOLO
62883

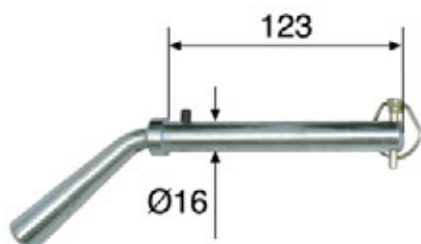
CHIAVISTELLO Ø 16 A 1 SPINA

VERROU D'ARRET POUR SPHERE

LOCK PIN FOR BALLS

SPERRSTIFT

FIADOR STOPPED Ø 16 mm PARA BOLAS



ARTICOLO
62885

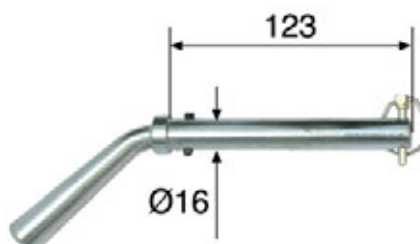
CHIAVISTELLO Ø 16 A 2 SPINE

VERROU D'ARRET POUR SPHERE

LOCK PIN FOR BALLS

SPERRSTIFT

FIADOR STOPPED Ø 16 mm PARA BOLAS



ARTICOLO
62886

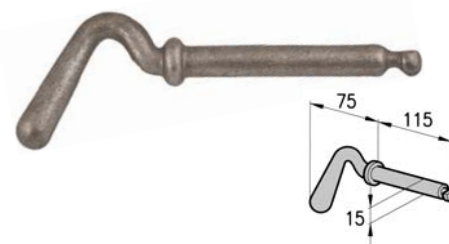
CHIAVISTELLO Ø 16 (vecchio modello)

VERROU D'ARRET POUR SPHERE (vieux modele)

LOCK PIN FOR BALLS (old model)

SPERRSTIFT (altes Modell)

FIADOR STOPPED Ø 16 mm PARA BOLAS (viejo modelo)



ARTICOLO
60502


Componentistica varia

ASSORTED COMPONENTS

02

TENDICATENA ESTERNO NORMALE

TENDEUR DE CHAÎNE EXTERIEUR
OUTER CHAIN STRETCHER
AUSSENKETTENSANNER
TENSOR DE CADENA EXTERCIOR NORMAL



LEVA TENDICATENA

LEVIER TENDEUR DE CHAÎNE
CHAIN STRETCHER LEVER
KETTENSANNERHEBEL
PALANCA TENSOR DE CADENA



ARTICOLO	LATO
60488	Destra
61843	Sinistra

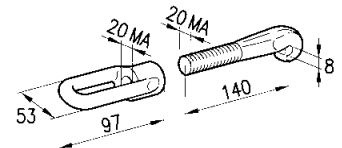
ARTICOLO
60489

CHIUSURA PER FONDO APRIBILE

FERMEURE POUR TONNE A LISIER
CLOSING DEVICE FOR SLURRY TANK
VERSTELLBARER VERSCHLUSS
CIERRE PARA CISTERNA DISTRIBUDORA DE PURÍN

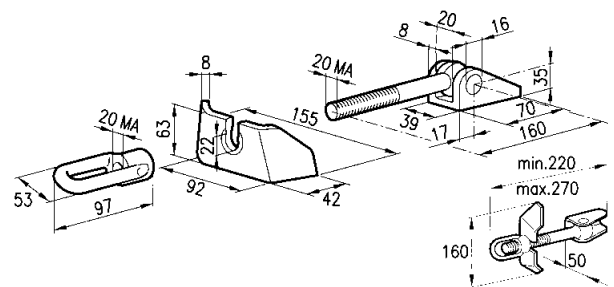


ARTICOLO	DESCRIZIONE	TRATTAM.
62068	Chiusura completa	Zincata
62069	Tirante filettato M20	Grezzo
62070	Galletto tipo Export M20	Grezzo



CHIUSURA PER FONDO APRIBILE DEL CARRO BOTTE IN 5 PEZZI

FERMEURE POUR TONNE A LISIER
CLOSING DEVICE FOR SLURRY TANK
VERSTELLBARER VERSCHLUSS
CIERRE PARA CISTERNA DISTRIBUDORA DE PURÍN



ARTICOLO
60492

RONDELLE DENTATE

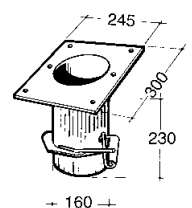
RONDELLES DENTÉES
TOOTHED WASHERS
ZAHNRING
ARANDELA DENTELLADA



ARTICOLO	N° denti Z	Ø ESTERNO	Ø FORO	ALTEZZA H
62867	20	45	-	16
62868	21	65	16,5	20
62869	35	90	16,5	20
62870	35	120	16,5	20
62871	36	120	25	20
62872	45	50	-	18
62873	60	100	25	20
62874	60	120	25	20
62875	72	80	-	18

BOCCHETTA PER GRANO CON FLANGIA

GOULOTTE POUR GRAINS AVEC BRIDE
DRAIN-PIPE FOR CORN WITH FLANGE
FLANSCHSTÜTZE FÜR GETREIDEWAGEN
BOCA DE DESCARGA PARA GRANO CON COLLAR



ARTICOLO
60711

Articoli adattabili alle seguenti marche:



117/02

Componentistica varia

ASSORTED COMPONENTS

02

CASSETTA PORTA-ATTREZZI IN PLASTICA


COFFRE A OUTILS EN PLASTIQUE
PLASTIC TOOL-BOX
VERKZEUGKASTEN AUS PLASTIK
CAJA PORTA - APEROS DE PLASTICA



ARTICOLO	LUNGHEZZA mm	LARGHEZZA mm	ALTEZZA mm
61183	165	100	70
61184	240	110	65

CASSETTA PORTA-ATTREZZI IN LAMIERA PIEGATA E SALDATA


COFFRE A OUTILS EN PLIÉE ET SOUDÉE
STEEL TOOL-BOX
VERKZEUGKASTEN AUS BLECH
CAJA PORTA - APEROS DE CHAPA SOLDADA



ARTICOLO	A	B	C	APPLICAZIONI
60706	260	140	130	Piccoli trattori-motoagricole
60707	300	90	175	Trattori-macchine agricole in genere
60708	300	90	95	Trattori-macchine agricole in genere
60709	300	200	150	Trattori-macchine agricole in genere
60710	420	130	130	Trattori Fiat
61863	500	250	250	Trattori vari

CASSETTA PORTA-ATTREZZI IN LAMIERA PIEGATA E SALDATA

COFFRE A OUTILS EN TOLE PLIÉE ET SOUDÉE
STEEL TOOL-BOX
VERKZEUGKASTEN AUS BLECH
CAJA PORTA - APEROS DE CHAPA SOLDADA



ARTICOLO	TIPO	A mm	L mm	P mm	CAPACITA' dm³	SPESSORE
62136	Mignon	250	320	400	320	8/10
62137	Leggero	350	450	450	700	8/10

CASSETTA PORTA-ATTREZZI IN PLASTICA PER TRATTORI

COFFRE A OUTILS EN PLASTIQUE
PLASTIC TOOL-BOX
VERKZEUGKASTEN AUS PLASTIK
CAJA PORTA - APEROS DE PLASTICA PARA TRACTORES



ARTICOLO	LUNGHEZZA mm	LARGHEZZA mm	ALTEZZA mm
61600	270	151	90
61601	270	151	136
61729	420	130	130

CASSETTA PORTA-ATTREZZI IN PLASTICA TIPO LUSO

COFFRE A OUTILS EN PLASTIQUE TIPE LUXE
PLASTIC DE-LUXE TOOL-BOX
VERKZEUGKASTEN AUS PLASTIK TYPE LUXE
CAJA PORTA - APEROS DE PLASTICA PARA TRACTORES TIPO "LUXOS"



ARTICOLO	LUNGHEZZA mm	LARGHEZZA mm	ALTEZZA mm
61864	370	160	155

TUBO PORTA DOCUMENTI

TUBE POUR DOCUMENTS
DOCUMENT HOLDER TUBE
DOKUMENTENROLLEN
CONTENEDORES DE DOCUMENTOS



ARTICOLO
63523

MOLLE A GAS

RESSORTS A GAZ - GAS SPRINGS - GASDRUCKFEDERN - RESORTES A GAS



CABINE BRIEDA

FIGURA	ARTICOLO	APPLICAZIONI	L min.	L max.	F (Nm)	CODICE ORIG.
	61768	VETRO POSTERIORE	215	360	190	
	61769	VETRI ANTERIORI	250	400	200	
	61770	SPORTELLI LATERALI	250	400	100	

DEUTZ

FIGURA	ARTICOLO	APPLICAZIONI	L min.	L max.	F (Nm)	CODICE ORIG.
	61771	VETRO E PORTIERA	300	510	380	435 7779
	61772	TETTuccio Applicazioni: DX3.10SC, DX3.30SC, DX3.50SC, DX3.60SC, DX3.65SC, DX3.70SC, DX3.90SC, DX4.30, DX4.50, DX4.70, DX6.05, DX6.10, DX6.30, DX6.50, DX7.10	165	255	170	431 6669
	61773	PORTIERA Applicazioni: DX3.10SC, DX3.30SC, DX3.60SC, DX3.65SC	300	500	300	437 3761
	61774	PORTIERA Applicazioni: DX3.50SC, DX3.70SC, DX3.90SC	305	500	350	435 7776
	61775	PORTIERA Applicazioni: DX4.30, DX4.50, DX4.70, DX6.05, DX6.10, DX6.30, DX6.50, DX7.10	400	600	100	437 3763
	61776	PORTIERA Applicazioni: Tutti i trattori dopo il 10/87	440	610	140	04373763

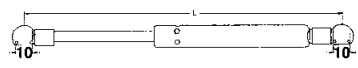
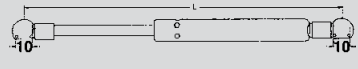
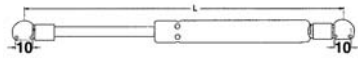
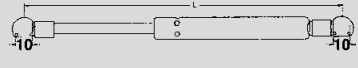
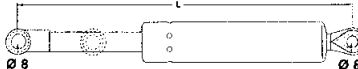
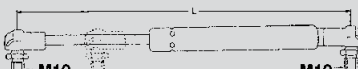
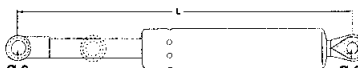
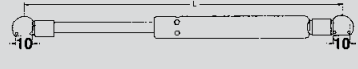
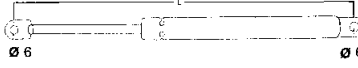
Articoli adattabili alle seguenti marche:

Componentistica varia

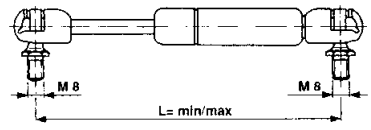
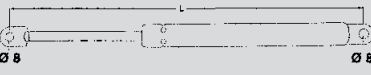
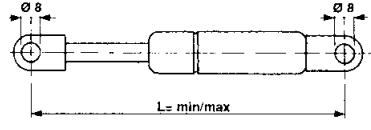
ASSORTED COMPONENTS

02

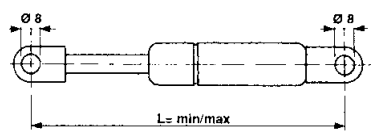
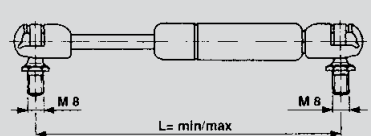
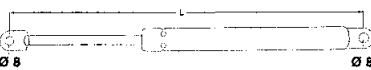
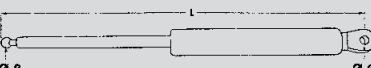
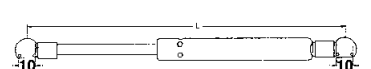
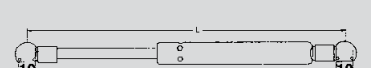
FENDT

FIGURA	ARTICOLO	APPLICAZIONI	L min.	L max.	F (Nm)	CODICE ORIG.
	63375	<p>PARABREZZA LUNOTTO POSTERIORE</p> <p>Applicazione: Farmer 240S,250S,250V, 260P, 260S, 260V, 270P, 270V, 275S, 275V, 280P, 280S, 280V, 307, 308, 309, 310, 311, 312, 409, 410, 411, 240S, 250S, 250V, 260P, 260S, 260V, 270P, 270V, 275S, 275V, 280P, 280S, 280V, F3 Xylon 520, 522, 524</p> <p>Vorit 509, 510, 511, 512, 514, 515, 711, 712, 714, 716, 816, 816, 822, 824, 824, 916, 920, 924, 926, 370, 731, 380GT</p>	295	505	150	H205810040030
	63377	<p>PARABREZZA LUNOTTO POSTERIORE</p> <p>Favorit 611, 612, 614, 615</p> <p>Fainier 304, 305, 306, 307, 308, 309, 310, 311, 312</p> <p>GT 345, 350, 360, 365, 370, 380, 390, 395</p>	345	605	210	X800420490000
	63378	<p>PARABREZZA LUNOTTO POSTERIORE</p> <p>Farmer 103, 104, 105, 106, 108, 307, 308, 309, 310, 311, 312, 409, 410, 411, 412</p> <p>GT 345, 350, 360, 365, 370, 380, 390, 395</p> <p>Favorit 611, 612, 614, 615, 509, 510, 511, 512, 514, 515, 711, 712, 714, 716, 816, 818, 822, 824, 916, 920, 924, 926</p>	345	600	250	X800420489000 X800420490000
	63379	<p>PORTA</p> <p>Farmer 307, 308, 309, 310, 311, 312, 409, 410, 411, 412</p> <p>Favorit 509, 510, 511, 512, 514, 515, 711, 712, 714, 716, 816, 818, 822, 824, 916, 920, 924, 926, 370 GT, 380 GT</p>	200	325	250	H816810030500
	63380	<p>PARABREZZA</p> <p>Farmer 103, 104, 105, 106, 108</p>	295	500	-	F182800202060
	63381	<p>PARABREZZA</p> <p>Farmer 103, 104, 105, 106, 108</p>	340	575	750	F238805202360
	63382	<p>PARABREZZA</p> <p>Farmer 103, 104, 105, 106, 108</p>	255	430	985	F182800200210
	63383	<p>PARABREZZA e PORTA SOLO PER TRATTORI CON CARICATORE</p> <p>Farmer 103, 104, 105, 106, 108, 200S, 201S, 203P, 240S, 250S, 250V, 260P, 260S, 260V, 270P, 270V, 275S, 275V, 280P, 280S, 280V</p>	180	275	200	F258514210020
	63385	<p>TETTuccio</p> <p>Farmer 240S, 250S, 250V, 260P, 260S, 260V, 270P, 270V, 275S, 280P, 280S, 280V, 304, 305, 306, 307, 308, 309, 310, 311, 312</p> <p>GT 345, 350, 360, 365, 370, 380, 390, 395</p> <p>Favorit 611,612, 614, 615</p>	155	225	120	X800420446000

segue FENDT

FIGURA	ARTICOLO	APPLICAZIONI	L min.	L max.	F (Nm)	CODICE ORIG.
	61778	PARABREZZA GT 255, 275	300	500	210	X800420414000
	63386	PARABREZZA PARTE INFERIORE GT 255, 275 Xylon 520, 522, 524	190	310	250	X800420422000
	61777	POSTERIORE o LUNOTTO POSTERIORE Favorit 610, 611, 612, 614, 615	295	490	210	X800420414000

FIAT - NEW HOLLAND

FIGURA	ARTICOLO	APPLICAZIONI	L min.	L max.	F (Nm)	CODICE ORIG.
	61777	VETRO POSTERIORE Applicazioni: 580/DT, 680/DT, 780/DT, 880.5, 980/DT, 1180/DT, 1280/DT, 1380/DT, 1580/DT, 1880/DT, 55.90/DT, 60.90/DT, 70.90/DT, 80.90/DT, 90.90/DT, 100.90/DT, 115.90/DT, 130.90/DT, 180.90/DT	295	490	210	5113767 5129427
	61778	VETRO ANTERIORE E POSTERIORE Applicazioni: 580/DT, 680/DT, 780/DT, 880.5, 980/DT, 1180/DT, 1880/DT	300	500	250	9933355
	63387	LUNOTTO POSTERIORE Super Comfort serie 46, serie 56, serie 66, serie 76, serie 80, serie 86, serie 90, serie 94	290	500	130	5113767
	63388	TETTO serie 46, serie 56, serie 66, serie 66S, serie 76, serie 80, serie 86, serie 90, serie 94	175	255	250	5125289 5116437 5108535
	63389	LUNOTTO POSTERIORE F100, 110, 130, 140	395	640	100	5153193
	63390	PORTA F100, 110, 130, 140	315	540	140	5147419

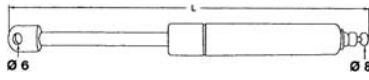
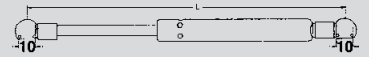
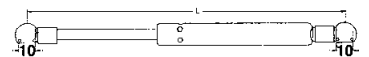
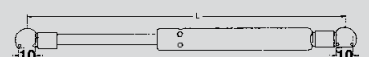
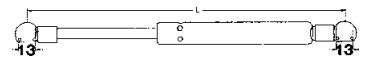
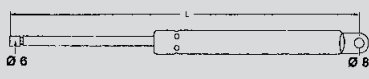
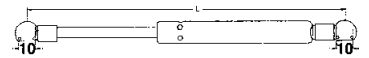
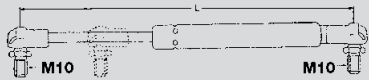
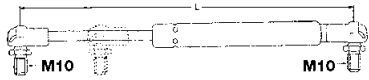
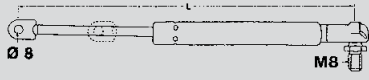
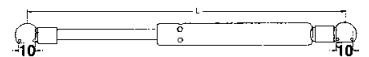
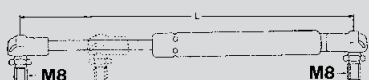
Articoli adattabili alle seguenti marche:

Componentistica varia

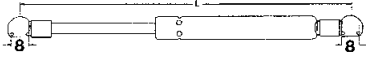
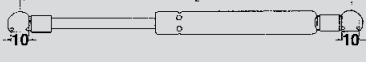
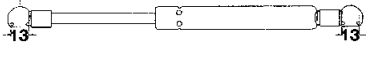
ASSORTED COMPONENTS

02

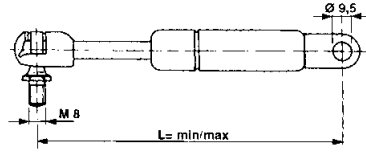
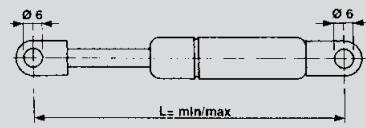
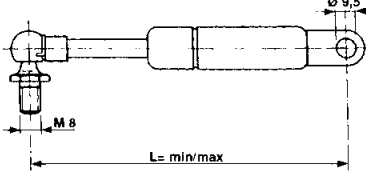
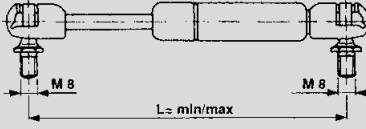
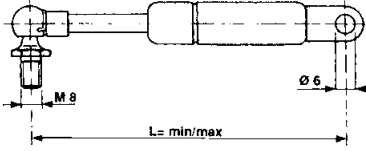
segue FIAT - NEW HOLLAND

FIGURA	ARTICOLO	APPLICAZIONI	L min.	L max.	F (Nm)	CODICE ORIG.
	63391	TETTUCCIO F100, 110, 130, 140	160	260	240	5153206
	63392	PARABREZZA F100, 110, 130, 140	395	640	200	5155032
	63393	LUNOTTO POSTERIORE L60, 65, 75, 85, 95 M100, 115, 135, 160 TS 90, 100, 110, 115, 100A, 110A, 115A, 125A, 135A TM 115, 125, 135, 150, 160, 120, 530, 140, 155, 175, 190	335	585	200	82019393 83995329
	63376	PARABREZZA LUNOTTO POSTERIORE L60, 65, 75, 85, 95 M100, 115, 135, 160 TN 55D,55S, 65D,65S, 70D, 70S, 75D, 75S, 60DA, 60SA, 70DA, 70SA, 75DA, 75SA TS 100A, 110A, 115A, 125A, 135A TM 115, 125, 135, 150, 160, 120, 130, 140, 155, 175, 190 TVT135, 145, 155, 170, 109	335	585	150	82001505 5192009 47108190
	63395	PORTA L60, 65, 75, 85, 95 M100, 115, 135, 160 TL 70, 80, 90, 100, 70A, 80A, 90A, 100A TS 90, 100, 100A, 110, 110A, 115, 115A, 125A, 135A TM 115, 125, 135, 150, 160, 120, 130, 140, 155, 175, 190	150	210	410	5183854 81867743 83994021 82027922
	63396	TETTUCCIO M100, 115, 135, 160 TS90, 100, 110, 115 TM115, 125, 135, 150, 165	145	215	200	83949895
	63397	LUNOTTO POSTERIORE G170, 190, 210, 240	325	560	260	86012677
	63398	PORTA G170, 190, 210, 240	210	305	280	89706806
	63400	PORTA TN 55D,55S, 65D,65S, 70D, 70S, 75D, 75S, 60DA, 60SA, 70DA, 70SA, 75DA, 75SA	150	190	200	5191712
	63401	PARABREZZA TN 55V, 65V, 65N, 65F, 700, 70S, 70F, 75V, 75N, 75F, 80F, SODA, 60SA, 60VA, 70DA, 70SA, 70NA, 75DA, 75SA, 75VA, 75NA, 75FA, 80FA	285	450	150	44910537 44911645
	63403	LUNOTTO POSTERIORE PARABREZZA TL 70, 80, 90, 100, 70A, 80A, 90A, 100A	330	570	200	47126775 47126776
	63405	PORTA TVT135, 145, 155, 170, 109	145	205	500	47335077 47108188

segue FIAT - NEW HOLLAND

FIGURA	ARTICOLO	APPLICAZIONI	L min.	L max.	F (Nm)	CODICE ORIG.
	63406	LUNOTTO POSTERIORE TVT135, 145, 155, 170, 109	290	490	200	47108191
	63407	LUNOTTO POSTERIORE TG210, 230, 255, 285	200	325	150	87773705
	63384	PORTA TG210, 230, 255, 285	220	325	145	87773229

JOHN DEERE

FIGURA	ARTICOLO	APPLICAZIONI	L min.	L max.	F (Nm)	CODICE ORIG.
	61779	VETRO POSTERIORE Applicazioni: MC1 CABINA ECONOMICA, 940, 1040, 1140, 1640, 2040, 2040S, 1550, 1750, 1850, 2250, 2450, 2650, 2850, 3050, 3140, 3350, 3640, 3650	285	495	150	AL 58521 AL 60324
	61780	TETTuccio Applicazioni: MC1 CABINA ECONOMICA, 940, 1040, 1140, 1640, 2040, 2040S, 1550, 1750, 1850, 2250, 2450, 2650, 2850	150	225	150	AL 57248
	61781	PORTIERA Applicazioni: MC1 CABINA ECONOMICA 940, 1040, 1140, 1640, 2040, 2040S, 1550, 1750, 1850, 2250, 2450, 2650, 2850	300	500	150	AL 63124
	61778	LUNOTTO POSTERIORE Applicazioni: Per tutti i tipi dalla Serie 429999; (940, 1040, 1140, 1640, 2040, 2040S, 2140, 3040, 3140) 1630, 2030, 2130, 3130, 7600, 7700, 7800, 7610, 7710, 7810	300	500	250	AL 33170 RE 170002
	61783	TETTuccio E VETRO POSTERIORE Applicazioni: 2030, 2130, 3030, 3130, Secura SEK 294, 293, 203, 3040, 3050, 3140, 3350, 3640, 3650, 1640, 2040, 2140, 2250, 2450, 2650, 2850	160	250	300	AL 28599

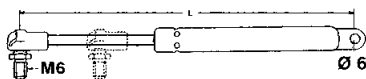
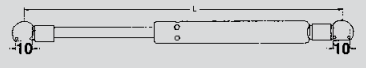
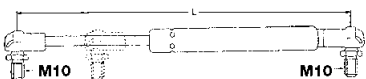
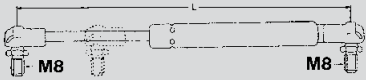
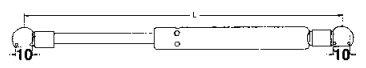
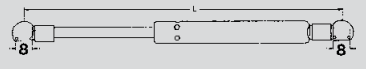
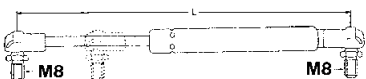
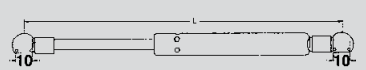
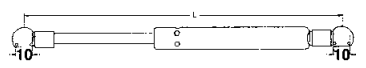
Articoli adattabili alle seguenti marche:

Componentistica varia

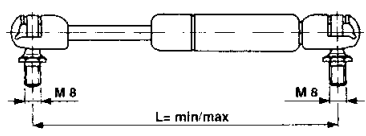
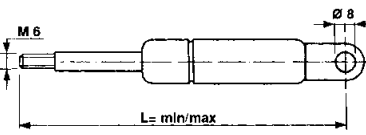
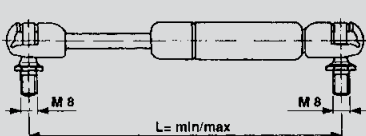
ASSORTED COMPONENTS

02

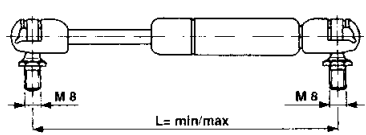
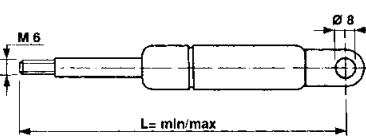
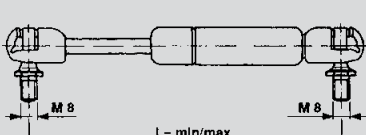
segue JOHN DEERE

FIGURA	ARTICOLO	APPLICAZIONI	L min.	L max.	F (Nm)	CODICE ORIG.
	63408	TETTUCCIO Cabina Secura SEK 293, 927, 1830, 2030, 2130	170	255	200	AL28649 AL25968
	63409	LUNOTTO POSTERIORE CabinaSG2 1640, 2040, 2140, 3040, 3140, 3640, 4040, 4240, 4440, 4640, 2250, 2450, 2650, 2850, 3050, 3350, 3650, 4250, 4450, 4650, 4850, 4055, 4255, 4455, 4755, 4955, 4680	415	740	150	AL66992
	63410	PORTA 5220, 5320, 5320N, 5420, 5420N, 5520, 5520N, Serie 6000	185	245	350	AL151278 AL110626
	63411	PORTA o PARABREZZA 5300, 5400, 5500, 5310, 5410, 5510	185	285	200	AL71413
	63393	PARABREZZA 5300, 5400, 5500, 5310, 5410, 5510	335	585	200	AL71414
	63406	LUNOTTO POSTERIORE 5300, 5400, 5500, 5310, 5410, 5510	290	490	200	AL71412
	63413	LUNOTTO POSTERIORE 5220, 5320, 5320N, 5420, 5420N, 5520, 5520N, 6100, 6200, 6300, 6400, 6500, 6600, 6800, 6900, 6010, 6110, 6210, 6310, 6410, 6510, 6610 6810, 6910, 6120, 6270, 6320, 6420, 6520, 6620, 6820, 6920, 7600, 7700, 7800	295	500	150	AL114803 AL81578
	63414	PARABREZZA 5220, 5320, 5320N, 5420, 5420N, 5520, 5520N, 6100, 6200, 6300, 6400, 6500, 6600, 6800, 6900, 6010, 6110, 6210, 6310, 6410, 6510, 6610 6810, 6910, 6120, 6270, 6320, 6420, 6520, 6620, 6820, 6920, 7600, 7700, 7800	295	500	170	AL78987
	63415	TETTUCCIO 6100, 6200, 6300, 6400, 6500, 6600, 6800, 6900, 6010, 6110, 6210, 6310, 6410, 6510, 6610 6810, 6910, 6120, 6220, 6320, 6420, 6520, 6620, 6820, 6920, 7600, 7700, 7800	305	520	220	AL82634 AL160699

LANDINI

FIGURA	ARTICOLO	APPLICAZIONI	L min.	L max.	F (Nm)	CODICE ORIG.
	61778	VETRO POSTERIORE	300	500	250	3384671 M1
	61785	VETRO POSTERIORE Applicazioni: 16500	430	780	150	3389556 M1
	61786	TETTUCCIO Applicazioni: 16500	145	210	180	3303021 M92
	61787	PORTIERA Applicazioni: 16500	165	255	300	3385316 M91

MASSEY FERGUSON

FIGURA	ARTICOLO	APPLICAZIONI	L min.	L max.	F (Nm)	CODICE ORIG.
	61778	VETRO POSTERIORE Applicazioni: 260, 265, 275, 290, 390, 396, 398, 399, 550, 560, 565, 575, 590, 592, 595, 2620, 2625, 2640, 2645	300	500	250	3384671 M1 3476187 M1 1873903 M91
	61785	VETRO POSTERIORE Applicazioni: 3050, 3060, 3065, 3070, 3075, 3080, 3090, 3095, 3115, 3120, 3125, 3610, 3630, 3635, 3645, 3650, 3655, 3670, 3680, 3690	430	780	150	3389556 M1
	61786	TETTUCCIO Applicazioni: 274, 294, 377, 387, 397, 675, 690, 698, 699, 2620, 2625, 2640, 2645, 2680, 2685, 2720, 2725, 3050, 3060, 3065, 3070, 3080, 3090, 3115, 3120, 3125, 3610, 3630, 3650, 3655, 3670, 3680, 6120, 6130, 6140, 6180, 6190 Serie 8000	145	210	180	3303021 M92 1897726 M91
	61787	PORTIERA Applicazioni: 3050, 3060, 3065, 3070, 3080, 3090, 3610, 3630, 3650, 3680	165	255	300	3385316 M91

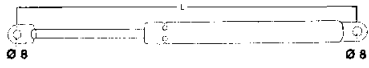
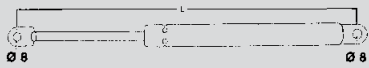
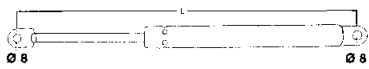
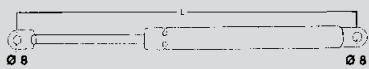
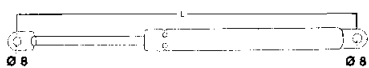
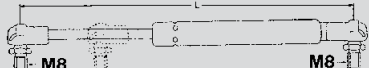
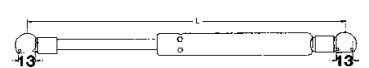
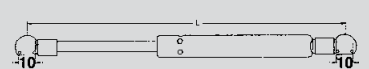
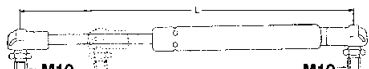
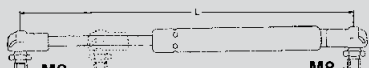
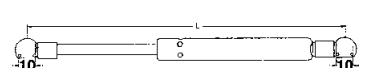
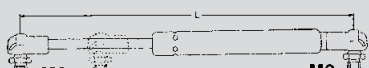
Articoli adattabili alle seguenti marche:

Componentistica varia

ASSORTED COMPONENTS

02

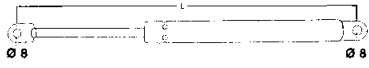
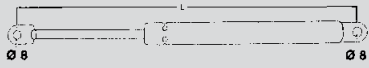
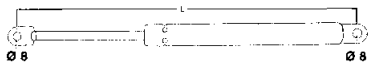
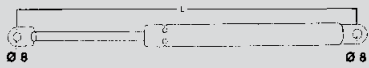
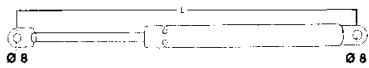
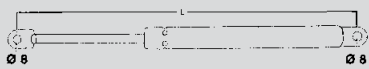
segue MASSEY FERGUSON

FIGURA	ARTICOLO	APPLICAZIONI	L min.	L max.	F (Nm)	CODICE ORIG.
	63416	TETTUCCIO 154, 254, 274, 1114, 1134	165	255	275	-
	63417	PARABREZZA o LUNOTTO POSTERIORE 154, 254, 274, 1114, 1134	310	550	275	1427130M92 1427130M91
	63418	PARABREZZA 154,174,184,194, 233, 253, 263, 273, 283, 293, 333, 353, 363, 373, 383, 393, 354, 364, 374, 384, 394, 3050, 3060, 3070, 3075, 3080, 3085, 3090, 3095, 3115, 3120, 3125, 3610, 3630, 3635, 3645, 3650, 3655, 3670, 3680, 3690	220	360	250	-
	63419	PORTA 154,174,184,194, 233, 253, 263, 273, 283, 293, 333, 353, 363, 373, 383, 393, 354, 364, 374, 384, 394, 3050, 3060, 3070, 3075, 3080, 3085, 3090, 3095, 3115, 3120, 3125, 3610, 3630, 3635, 3645, 3650, 3655, 3670, 3680, 3690	200	315	100	-
	63420	LUNOTTO POSTERIORE 154,174,184,194, 233, 253, 263, 273, 283, 293, 333, 353, 363, 373, 383, 393, 354, 364, 374, 384, 394, 3050, 3060, 3070, 3075, 3080, 3085, 3090, 3095, 3115, 3120, 3125, 3610, 3630, 3635, 3645, 3650, 3655, 3670, 3680, 3690	290	500	200	3103255M1
	63421	LUNOTTO POSTERIORE 274SK, 294S, 377, 387, 397, 397T, 675, 689, 690, 699, 1004, 1004T, 1007, 1014	305	525	190	-
	63422	PORTA 342, 350, 352, 355, 360, 362, 365, 372, 375, 382, 390, 396, 398, 399	190	280	350	3478319M2
	63402	PORTA 1114, 1134	295	500	200	3301488M91
	63423	PORTA 2620, 2625, 2640, 2645, 2680, 2685, 2720, 2725	310	505	500	-
	63424	PORTA, PARABREZZA o POSTERIORE 4215, 4220, 4225, 4235, 4240, 4245, 4255, 4260, 4265	280	485	150	3904695M1 3805354M1 3804759M1
	63376	LUNOTTO POSTERIORE 6120, 6130, 6140, 6150, 6160, 6170, 6180, 6190, 6260, 6265, 8110, 8120, 8130, 8140, 8150, 8160, 8170, 8180, 8210, 8220, 8240, 8250, 8260, 8270, 8280	335	585	150	3902140M1
	63426	PORTA 6120, 6130, 6140, 6150, 6160, 6170, 6180, 6190, 6260, 6265, 8110, 8120, 8130, 8140, 8150, 8160, 8170, 8180, 8210, 8220, 8240, 8250, 8260, 8270, 8280	155	230	600	3902121M3

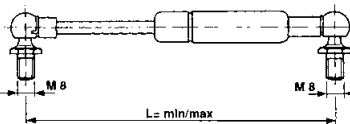
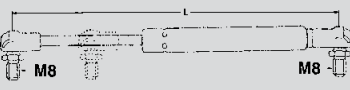
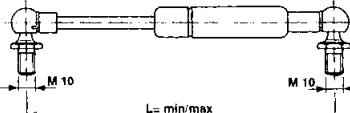
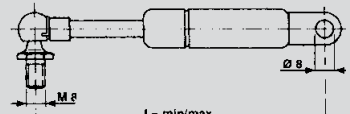
Componentistica varia

ASSORTED COMPONENTS

MAUSER

FIGURA	ARTICOLO	APPLICAZIONI	L min.	L max.	F (Nm)	CODICE ORIG.
	63425		140	200	175	6-1001820
	63419		200	315	100	6-1001032
	63427		200	315	200	6-1002032
	63418		220	360	250	6-1002536
	63420		290	500	200	6-1002550
	63428	290	500	280		6-1002850

SAME

FIGURA	ARTICOLO	APPLICAZIONI	L min.	L max.	F (Nm)	CODICE ORIG.
	61792	PORTIERA Antares, Aster, Centauro, Centurion, Explorer, Jaguar, Leopard, Taurus, Tiger, Trident	305	520	350	9208.140.3
	61793	PORTIERA	305	515	360	9241.140.4
	61794	VETRI	305	520	170	9233.166.4
	61795	VETRI Antares, Galaxy, Laser	305	520	270	9233.167.4
	61796	VETRI	490	715	350	007.5407.0
	61782	VETRI	255	385	570	0.008.2089.4/30 0.008.2089.4/20
	61797	VETRI	250	390	470	-
	61798	TETTUCCIO E VETRI	215	330	110	9234.373.4

Articoli adattabili alle seguenti marche:

Componentistica varia

ASSORTED COMPONENTS

02

segue SAME

FIGURA	ARTICOLO	APPLICAZIONI	L min.	L max.	F (Nm)	CODICE ORIG.
	61799	TETTUCCIO	170	260	250	9206.194.4
	63394	TETTUCCIO Antares, Aster, Explorer	200	320	170	-
	63399	PARABREZZA Antares, Explorer, Solar	295	500	210	-
	63404	PARABREZZA o LUNOTTO POSTERIORE Diamand II 230, 240, 250, 260 Rubin 120, 135, 150, 160, 180, 200	425	505	200	04415239
	63412	PORTA Diamand II 230, 240, 250, 260 Rubin 120, 135, 150, 160, 180, 200	165	240	750	04428681

STEYR

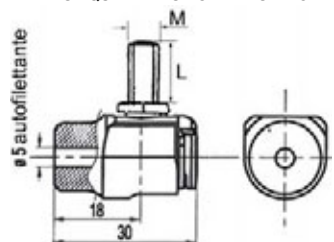
FIGURA	ARTICOLO	APPLICAZIONI	L min.	L max.	F (Nm)	CODICE ORIG.
	61800	VETRO ANTERIORE Trattori serie 80 con cabina SK2	335	585	100	99-976-047
	61801	TETTUCCIO Trattori serie 80	180	275	100	99-976-036

TESTINE DI RICAMBIO PER MOLLE A GAS

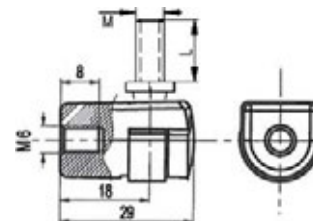

TETES DE RECHANGE POUR RESSORTS A GAZ - SPARE HEADS FOR GAS SPRINGS - ERSATZKOPFTEILE FÜR GASFEDERN - TOPES DE REPUESTO PARA RESORTES DE GAS

TESTINE IN PLASTICA

TETES EN PLASTIQUE - PLASTIC HEADS - KOPFTEILE AUS KUNSTSTOFF - CABEZALES DE PLÁSTICO



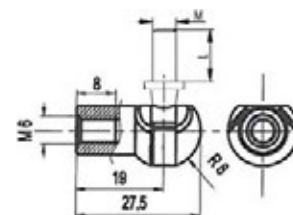
ARTICOLO	M	L	CHIAVE
63558	6	13	8
63559	8	13	13



ARTICOLO	M	L	CHIAVE
63553	6	13	8
63554	8	13	13

TESTINE IN METALLO

TETES EN METAL - METAL HEADS - KOPFTEILE AUS METALL - CABEZALES DE METAL



ARTICOLO	M	L	CHIAVE
63555	6	13	8
63556	8	13	13

Componentistica varia

ASSORTED COMPONENTS

SPECCHI COMPLETI PER CABINE TRATTORI

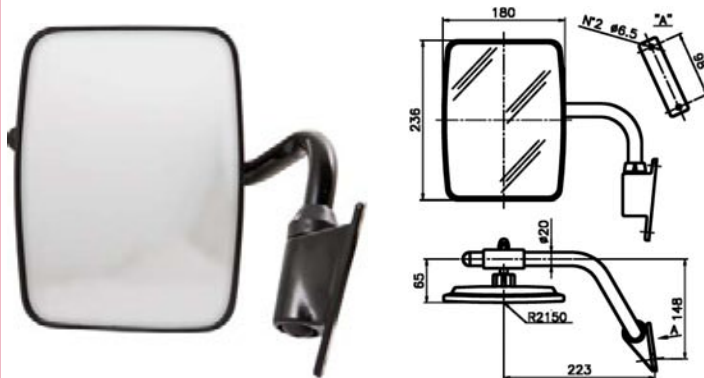
RETROVISEUR POUR TRACTEUR - TRACTOR MIRROR - SCHLEPPERRÜCKSPIEGEL - ESPEJOS RETROVISOR PARA TRACTOR



ARTICOLO	DESCRIZIONE	APPLICAZIONE
60531	Specchio CPL dx vetro bianco	CABINA BRIEDA
60532	Specchio CPL sx vetro bianco	
60533	Braccio nero dx	
60534	Braccio nero sx	
60535	Coppa nera mm 235x140 vetro bianco	
60536	Vetro bianco mm 223x118	



ARTICOLO	DESCRIZIONE	APPLICAZIONE
62711	Specchio completo nero destro	CABINA BRIEDA
62712	Specchio completo nero sinistro	
62713	Braccio nero dx	
62714	Braccio nero sx	
60547	Coppa nera (230x180 mm) con morsetto	
60548	Vetro (174x229 mm)	



ARTICOLO	DESCRIZIONE	APPLICAZIONE
60543	Specchio CPL nero dx vetro bianco cod. orig. 5108721	CABINE FIAT LANDINI SAME TORINCAB
60544	Specchio CPL nero sx vetro bianco cod. orig. 5108722	
60545	Braccio nero dx	
60546	Braccio nero sx	
60547	Coppa nera mm 230x180 vetro bianco	
60548	Vetro bianco mm 222x172	

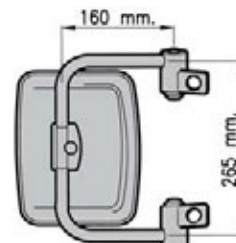


ARTICOLO	DESCRIZIONE	APPLICAZIONE
62772	Coppa nera (354x169 mm) con morsetto	CABINE BRIEDA
62773	Vetro (342x157 mm)	



ARTICOLO	DESCRIZIONE	APPLICAZIONE
62717	Specchio completo nero destro	CABINA SIAC
62718	Specchio completo nero sinistro	
62719	Braccio nero dx	
62720	Braccio nero sx	
60547	Coppa nera (230x180 mm) con morsetto	
60548	Vetro (174x229 mm)	

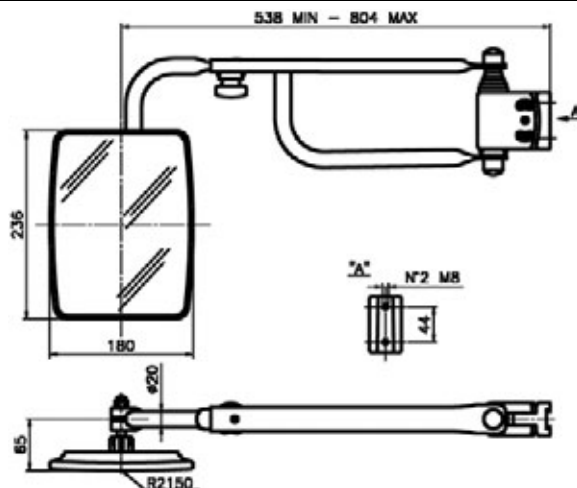
Articoli adattabili alle seguenti marche:



ARTICOLO	DESCRIZIONE	APPLICAZIONE
62138	Specchio CPL nero dx - sx vetro bianco	CABINA ITALCAB LOCHMAN
62140	Braccio nero dx - sx	
62141	Coppa nera mm 230x180	

RETROVISORE COMPLETO CON ASTA TELESCOPICA

RETROVISEUR COMPLET AVEC BRAS REGLABLE - REAR-VIEW MIRROR COMPLETE WITH TELESCOPIC SHAFT
RÜCKBLICK SPIEGEL KOMPLETT MIT TELESKOPISCHER STANGE - ESPEJO RETROVISOR COMPLETO CON VARILLA TELESCÓPICA



Braccio estensibile da min. 538 mm a max 804 mm.
Inclinazione del piano di fissaggio regolabile da +10° a -10° a secondo del tipo di cabina.

ARTICOLO	DESCRIZIONE	FIGURA
61761	Retrovisore completo con asta telescopica	-
61762	Piastra per montaggio fisso	D
61763	Piastra per montaggio sfilabile	E
60547	Ricambio coppa 230x180	-

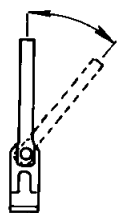


Fig. B

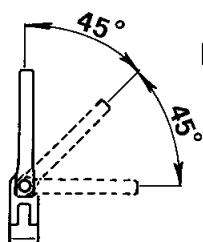


Fig. C




Fig. D

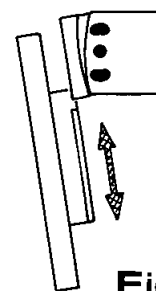


Fig. E

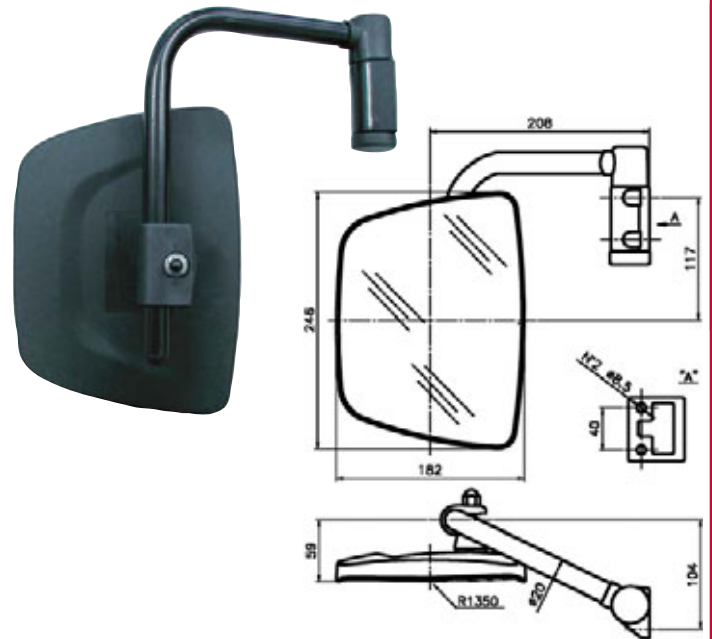
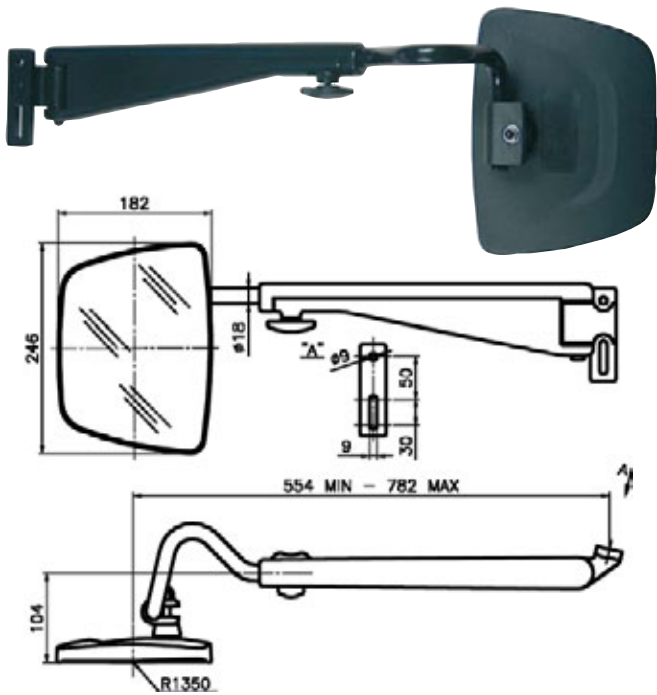
Regolazione libera dell'incinazione del braccio. Fig. B

Regolazione a tacche prestabilite di 45° in avanti e indietro. Fig. C

L'applicazione del braccio può essere effettuata tramite una piastra per montaggio fisso (Art. 61762) Fig. D, oppure con una piastra per montaggio sfilabile (Art. 61763) Fig. E


Componentistica varia

ASSORTED COMPONENTS



ARTICOLO	DESCRIZIONE	APPLICAZIONE
63581	Specchio CPL dx	MANITOU CLAAS LANDINI
63582	Specchio CPL sx	
63578	Coppa di ricambio dx/sx	

ARTICOLO	DESCRIZIONE	APPLICAZIONE
63583	Specchio CPL dx	SAME FRUTTETO 3
63584	Specchio CPL sx	
63578	Coppa di ricambio dx/sx	



ARTICOLO	DESCRIZIONE	APPLICAZIONE
63010	Specchio CPL dx	MERLO
63011	Specchio CPL sx	
63012	Coppa nera dx/sx 190x140	

ARTICOLO	DESCRIZIONE	APPLICAZIONE
63014	Specchio CPL dx	MANITOU
63015	Specchio CPL sx	
63016	Coppa nera dx/sx 260X148	



ARTICOLO	DESCRIZIONE	APPLICAZIONE
63017	Specchio CPL dx-sx Coppa 190x140	Universale interno trattore e carrelli elevatori

ARTICOLO	DESCRIZIONE	APPLICAZIONE
63018	Specchio panoramico	Universale carrelli elevatori

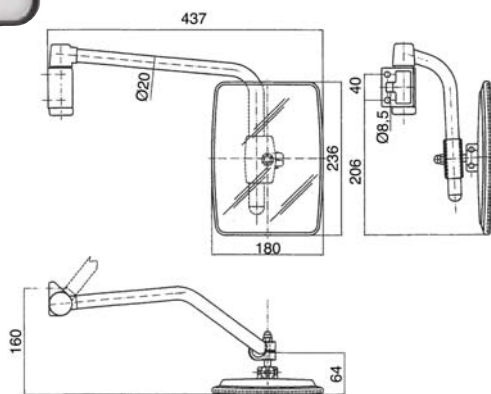
Articoli adattabili alle seguenti marche:

Componentistica varia

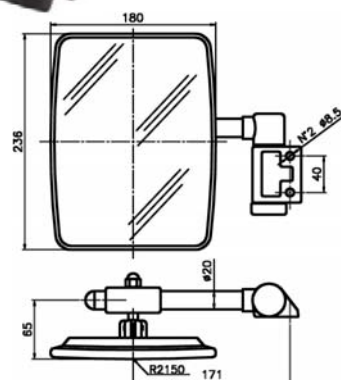
ASSORTED COMPONENTS

02

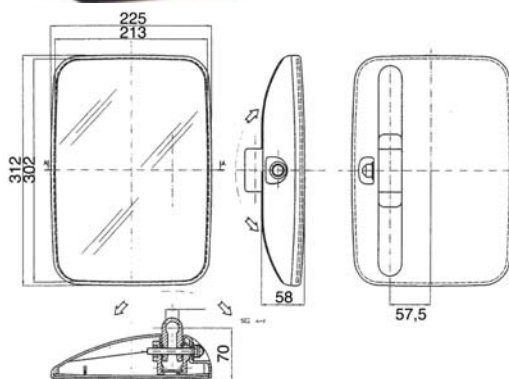
02



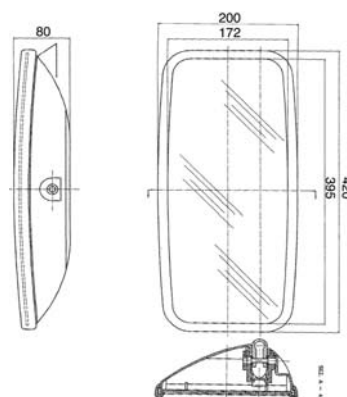
ARTICOLO	DESCRIZIONE	APPLICAZIONE
62779	Specchio CPL nero dx vetro bianco	NEW HOLLAND serie TN/TND/TNF/TNN/TNV
62780	Specchio CPL nero sx vetro bianco	5188170-5177581
60547	Coppa nera mm 230x180 vetro bianco	5188179-5177582
60548	Vetro bianco mm 222x172	



ARTICOLO	DESCRIZIONE	APPLICAZIONE
62781	Specchio CPL nero dx vetro bianco	LANDINI: Mistral-Trekker
62782	Specchio CPL nero sx vetro bianco	MC.CORNIK:T100-T80-T70F
60547	Coppa nera mm 230x180 vetro bianco	CNH: TCE 45
60548	Vetro bianco mm 222x172	VALPADANA: 1300-1500-5500 Cod. orig.:4203886H91 4203887H91



ARTICOLO	DESCRIZIONE	APPLICAZIONE
62783	Coppa nera mm 312x225 vetro bianco	SAME - DEUTZ LAMBORGHINI HURLIMANN Cod. orig.:0.010.3564



ARTICOLO	DESCRIZIONE	APPLICAZIONE
62784	Coppa nera mm 420x200 vetro bianco	LANDINI Cod. orig.: 3540537M91 MANITOU

Componentistica varia

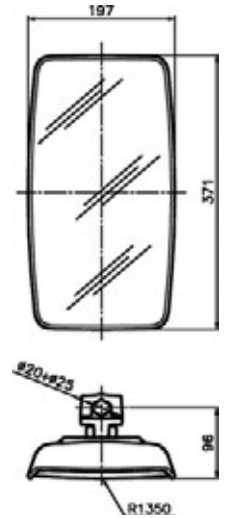
ASSORTED COMPONENTS

COPPE DI RICAMBIO

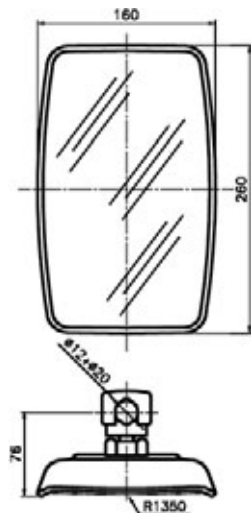
COQUES DE RECHANGE - SPARE MIRROR HOUSINGS - ERSATZKAPPEN - CUERPOS DE RECAMBIO



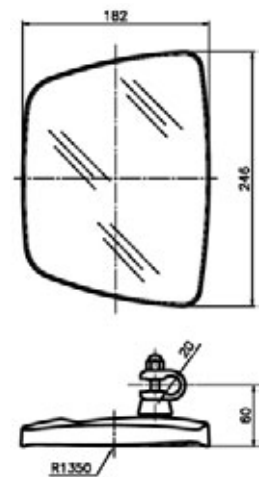
ARTICOLO	DESCRIZIONE	APPLICAZIONE
60553	Coppa nera mm 359x209 vetro bianco	ITALCAB
60554	Vetro bianco mm 345x195	
60541	Coppa nera mm 354x169 vetro bianco	ITALCAB
60542	Vetro bianco mm 342x157	SIAC - SOVEMA



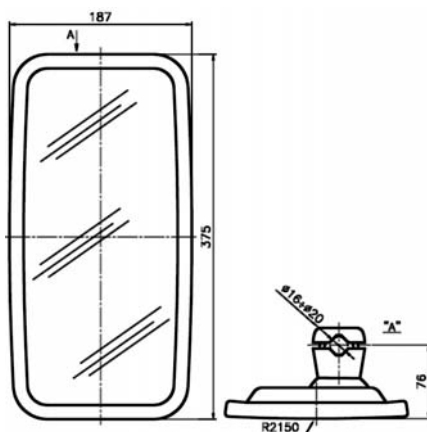
ARTICOLO	DESCRIZIONE	APPLICAZIONE
63579	Coppa	UNIVERSALE



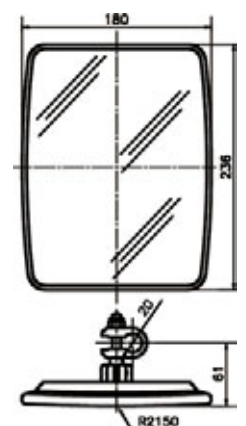
ARTICOLO	DESCRIZIONE	APPLICAZIONE
63580	Coppa	SAME LASER - SILVER - DORADO



ARTICOLO	DESCRIZIONE	APPLICAZIONE
63578	Coppa	AGCO - CARRARO - LANDINI - LAMBORGHINI



ARTICOLO	DESCRIZIONE	APPLICAZIONE
63577	Coppa	SAME - FIAT KOLBELCO
63585	Vetro	



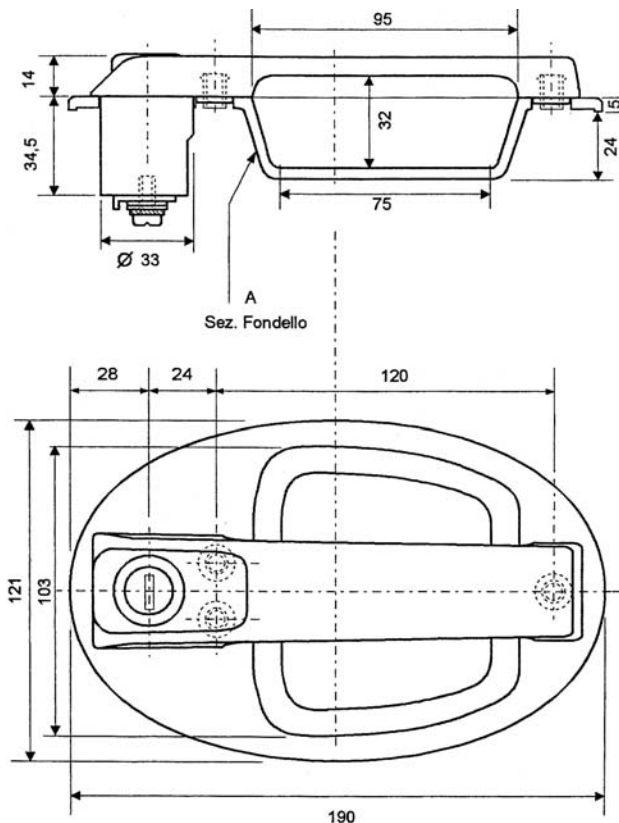
ARTICOLO	DESCRIZIONE	APPLICAZIONE
60547	Coppa	AGCO - CARRARO - LANDINI - CNH - LAMBORGHINI

Articoli adattabili alle seguenti marche:

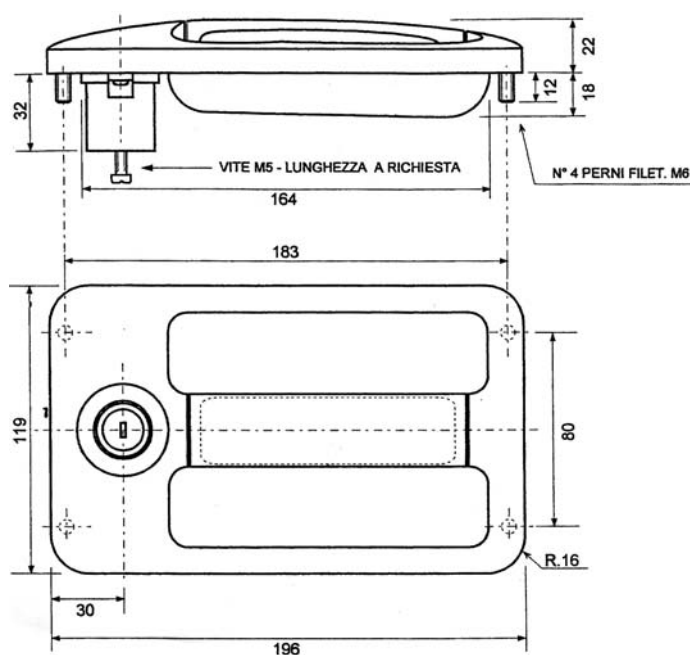
Componentistica varia

ASSORTED COMPONENTS

RICAMBI PER PORTE CABINE E FINESTRINI DI TRATTORI E MACCHINE MOVIMENTO TERRA
 FERMETURES ET PIECES DE RECHANGE POUR FENETRE CABINES DE TRACTEURS ET MATERIELS DE TERRASSEMENT
 CLOSING AND EXCHANGE FOR CABS SMALL WINDOWS OF TRACTORS AND EARTH MOVING MACHINERY
 SCHLUSS UND ERSATZTEILE FÜR KABINEN FENSTER VON TRAKTOREN UND ERDBEWEGUNGSMASCHINEN
 CIERRE Y RECAMBIO PARA VENTANILLAS CABINAS TRACTORES Y MAQUINAS PARA EL MOVIMIENTO DE TIERRAS



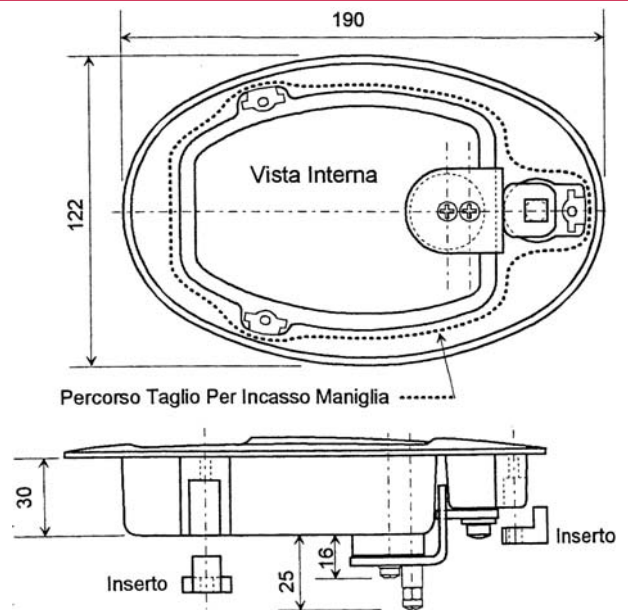
ARTICOLO	MODELLO	CHIAVE DI RICAMBIO
63088	Maniglia universale con chiave	60132



ARTICOLO	MODELLO	CHIAVE DI RICAMBIO
62102	Maniglia universale con chiave	60131

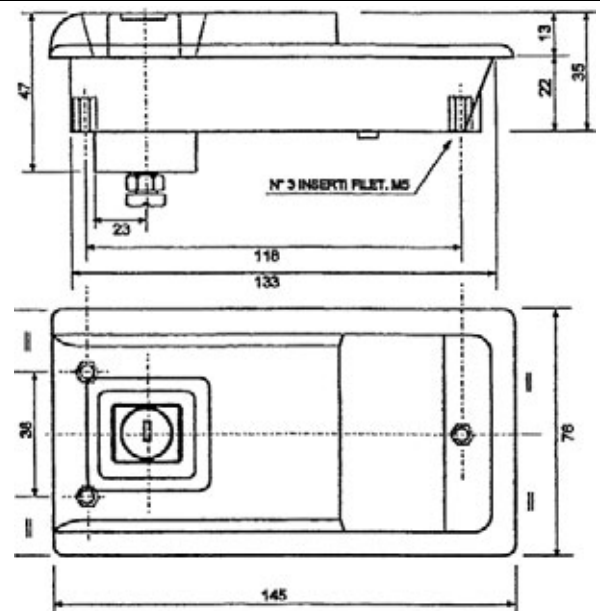
Componentistica varia

ASSORTED COMPONENTS

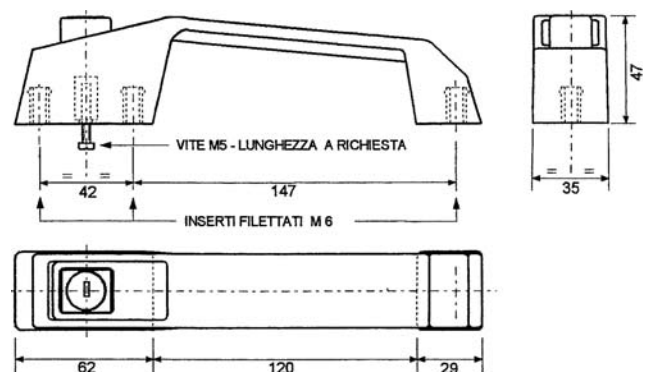


ARTICOLO	MODELLO	CHIAVE DI RICAMBIO
63089	Maniglia ad incasso con apertura leva	60132

MANIGLIA ESTERNA AD INCASSO UNIVERSALE PER TRATTORI
 POIGNEE EXTERIEURE A ANCAISSEMENT UNIVERSEL POUR TRACTEUR
 UNIVERSAL OUTSIDE HANDLE FOR TRACTORS
 UNIVERSALEINBAUGRIFF FUER TRAKTOREN
 MANILLA ESTERNA DE ENCAJE UNIVERSAL PARA TRACTORES



ARTICOLO	MODELLO	CHIAVE DI RICAMBIO
62721	DX- SX	60131



ARTICOLO	MODELLO
62100	Maniglia universale con chiave a pulsante Completa di guarnizione - Materiale: plastica nera Dx-Sx
62101	Coppia maniglie con chiavi uguali Dx-Sx

CHIAVE DI RICAMBIO
60131

Articoli adattabili alle seguenti marche:



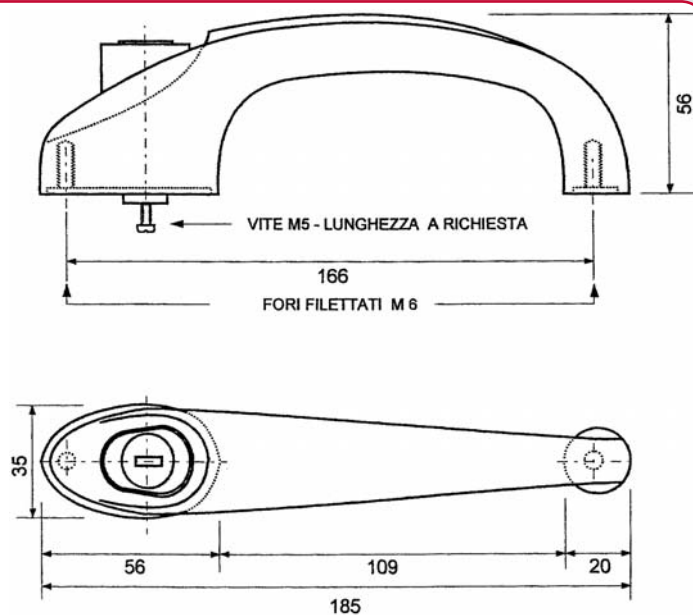
135/02

Componentistica varia

ASSORTED COMPONENTS

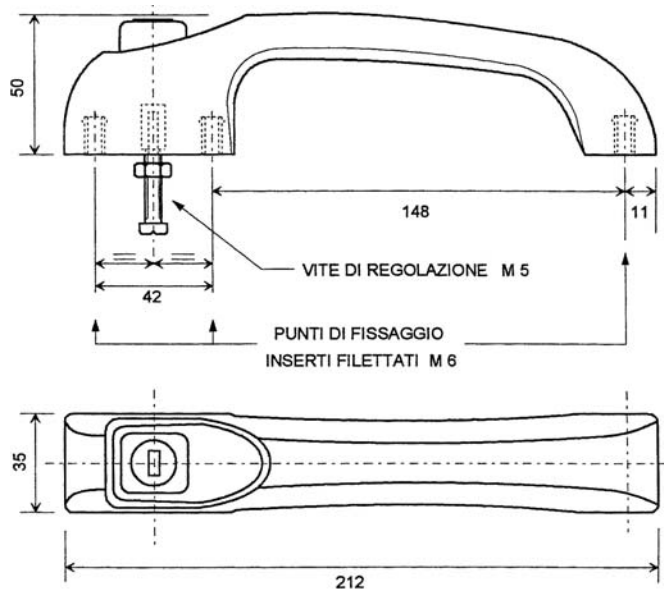
02

02



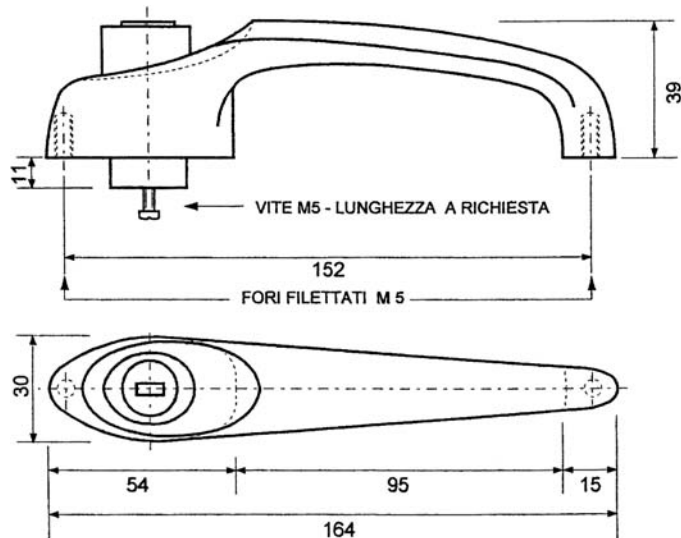
ARTICOLO	MODELLO
62098	Maniglia universale con chiave a pulsante
62097	Maniglia universale con pulsante

CHIAVE DI RICAMBIO
60131



ARTICOLO	MODELLO
63090	Maniglia anatomica con chiave

CHIAVE DI RICAMBIO
60131



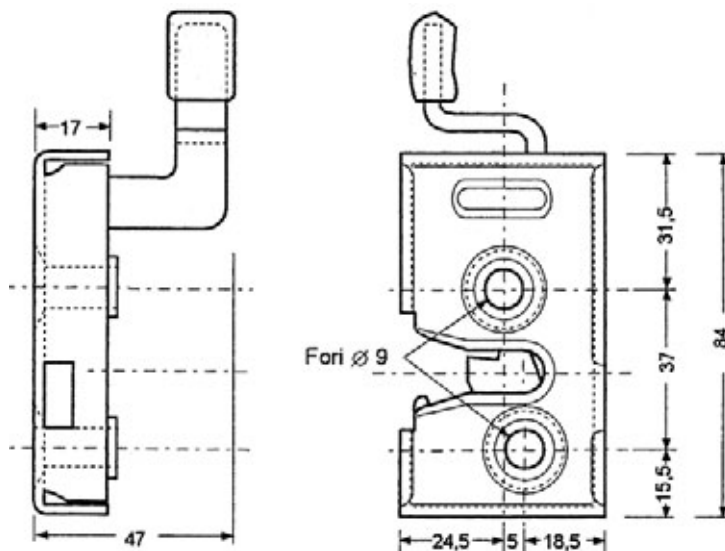
ARTICOLO	MODELLO
62099	Maniglia universale con chiave a pulsante

CHIAVE DI RICAMBIO
60131

Componentistica varia

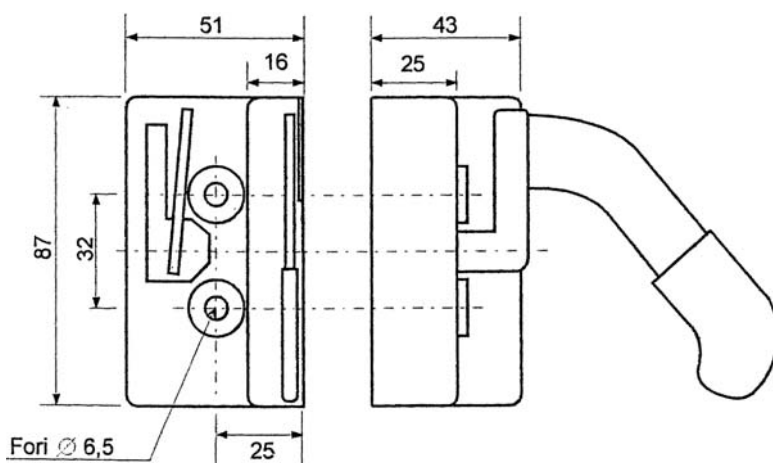
ASSORTED COMPONENTS

02



La foto rappresenta la versione DX

ARTICOLO	DESCRIZIONE
62103	Serratura universale Dx
62104	Serratura universale Sx



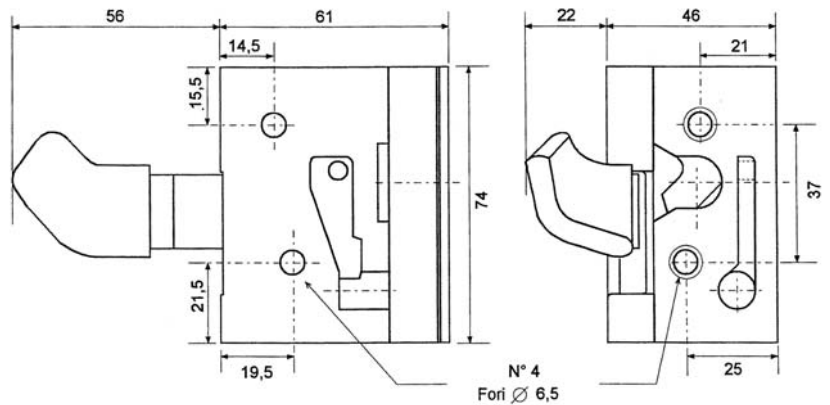
La foto rappresenta la versione DX

ARTICOLO	DESCRIZIONE	FIGURA
62105	Serratura senza sicura Dx	1
62106	Serratura senza sicura Sx	
62107	Serratura universale Dx	2
62108	Serratura universale Sx	

PIASTRA DI FISSAGGIO SERRATURA
 PLAQUE DE FIXATION POIGNEE
 FIXING PLATE FOR LOCKS
 VERSCHLUSSBEFESTIGUNGSPLATTE
 PLANCHA DE FIJACION CERRADURA

ARTICOLO	MODELLO
62109	DX- SX



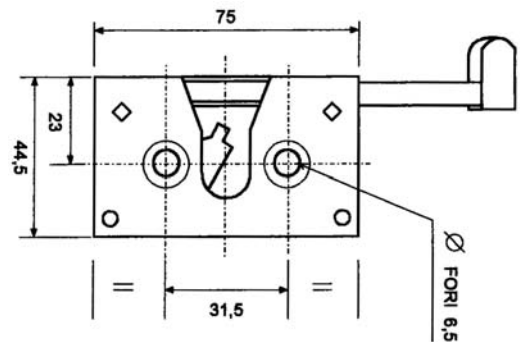


La foto rappresenta la versione DX

ARTICOLO	DESCRIZIONE
63093	Serratura Dx
63094	Serratura Sx

SERRATURA UNIVERSALE PER CABINE TRATTORI

POIGNEE UNIVERSELLE POUR CABINES TRACTEURS
UNIVERSAL LOCKS FOR TRACTOR CABINS
UNIVERSALVERSCHLUSS FUER KABINEN
CERRADURA UNIVERSAL PARA CABINAS TRACTORES



La foto rappresenta la versione DX

ARTICOLO	MODELLO
62722	DX
62723	SX

PIASTRA DI FISSAGGIO SERRATURA

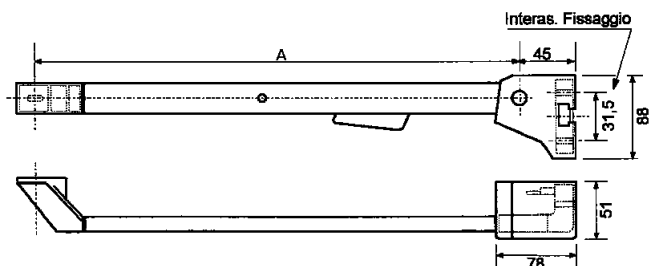
PLAQUE DE FIXATION POIGNEE
FIXING PLATE FOR LOCKS
VERSCHLUSSBEFESTIGUNGSPLATTE
PLANCHA DE FIJACION CERRADURA



ARTICOLO	MODELLO
62726	DX- SX

SERRATURA CON BRACCIO UNIVERSALE PER CABINE TRATTORI

POIGNEE AVEC ACCOUDOIR UNIVERSELLE POUR CABINES TRACTEURS
UNIVERSAL ARMREST WITH LOCK FOR TRACTOR CABINS
UNIVERSALVERSCHLUSS FUER KABINEN
CERRADURA CON BRAZO UNIVERSAL PARA CABINAS TRACTORES



La foto rappresenta la versione SX

ARTICOLO	MODELLO	LUNGHEZZA (A)
63100	DX	300
63101	SX	300
62724	DX	470
62725	SX	470

PIASTRA DI FISSAGGIO SERRATURA

PLAQUE DE FIXATION POIGNEE
FIXING PLATE FOR LOCKS
VERSCHLUSSBEFESTIGUNGSPLATTE
PLANCHA DE FIJACION CERRADURA



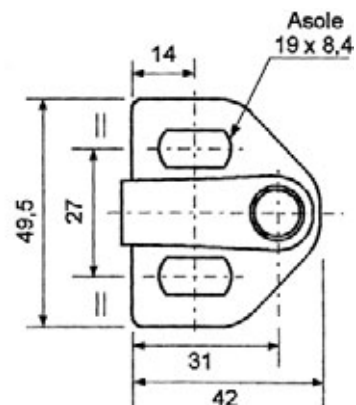
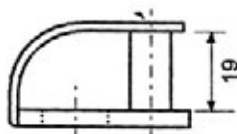
ARTICOLO	MODELLO
62726	DX- SX

Articoli adattabili alle seguenti marche:

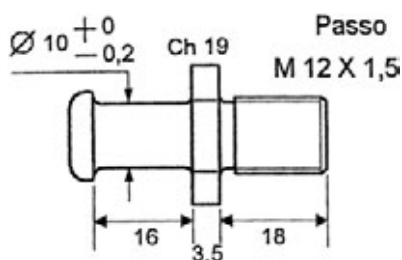
Componentistica varia

ASSORTED COMPONENTS

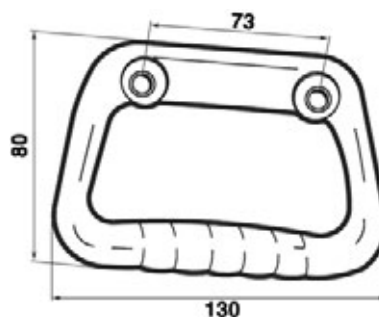
02



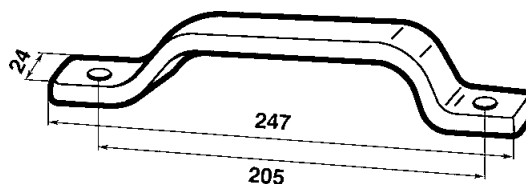
ARTICOLO	DESCRIZIONE
62111	Riscontro serratura registrabile Dx-Sx



ARTICOLO	DESCRIZIONE
62110	Kit completo per serratura Componenti: scontro porta + protezione + dado fissaggio



ARTICOLO	DESCRIZIONE
62117	Maniglia appiglio plastica nera



ARTICOLO	DESCRIZIONE
62118	Maniglia appiglio universale nera

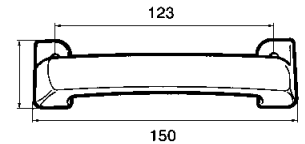
Componentistica varia

ASSORTED COMPONENTS

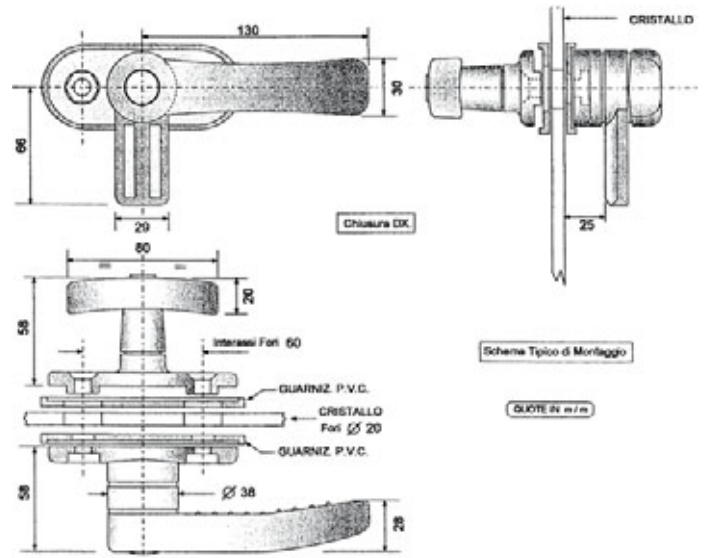
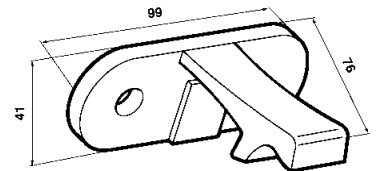
02



ARTICOLO	DESCRIZIONE
62119	Maniglia appiglio tiraporta nera



ARTICOLO	DESCRIZIONE
62120	Gancio bloccaggio porta aperta



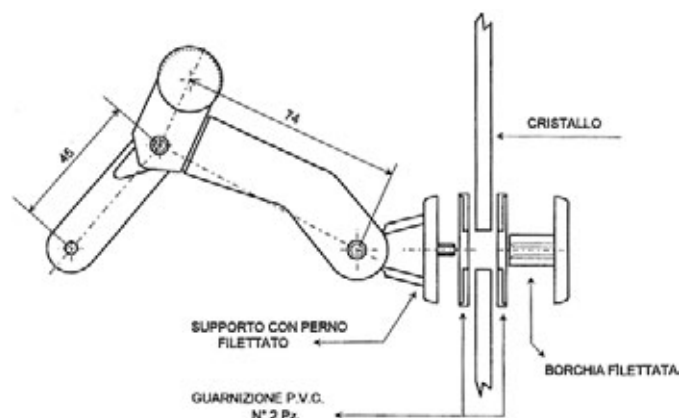
La foto rappresenta la versione DX

ARTICOLO	DESCRIZIONE
63095	Maniglia doppio comando Dx
63096	Maniglia doppio comando Sx



La foto rappresenta la versione DX

ARTICOLO	DESCRIZIONE
63097	Maniglia deflettore Dx
63098	Maniglia deflettore Sx



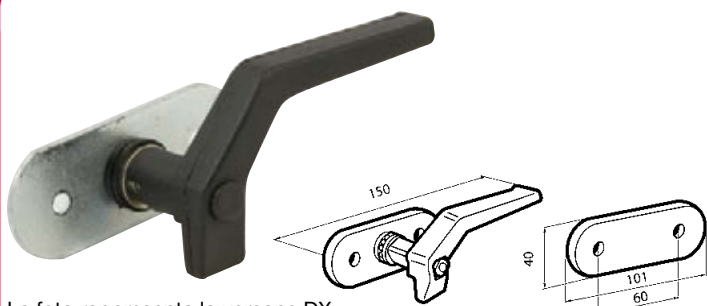
Articoli adattabili alle seguenti marche:

Componentistica varia

ASSORTED COMPONENTS

02

02



La foto rappresenta la versione DX

ARTICOLO	DESCRIZIONE
62073	Chiusura finestrino Dx
62074	Chiusura finestrino Sx

N.B.: Completi di guarnizione.



La foto rappresenta la versione DX

ARTICOLO	DESCRIZIONE
62075	Chiusura finestrino Dx
62076	Chiusura finestrino Sx

N.B.: Con fissaggio al vetro foro mm. 8.



La foto rappresenta la versione DX

ARTICOLO	DESCRIZIONE
62077	Chiusura finestrino Dx
62078	Chiusura finestrino Sx



La foto rappresenta la versione DX

ARTICOLO	DESCRIZIONE
62079	Chiusura finestrino Dx
62080	Chiusura finestrino Sx



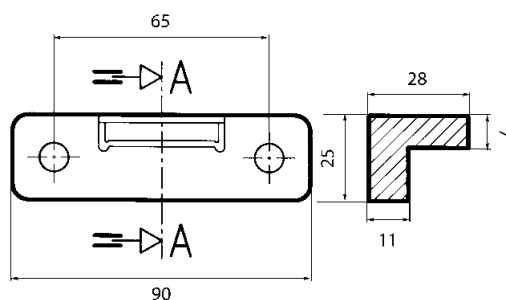
ARTICOLO	DESCRIZIONE
62081	Maniglia apertura finestrino a scatto



ARTICOLO	DESCRIZIONE
62082	Maniglia apertura finestrino a scatto con sgancio emergenza



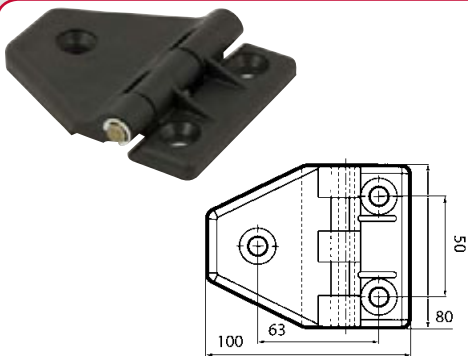
ARTICOLO	DESCRIZIONE
62083	Riscontro per chiusure finestrino Dx - Sx



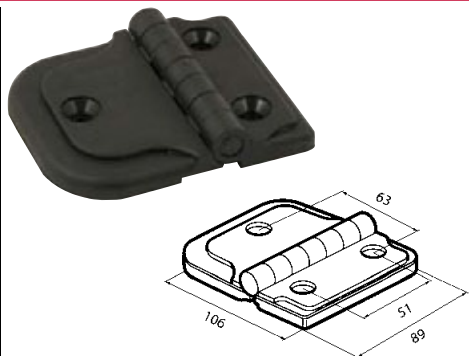
Componentistica varia

ASSORTED COMPONENTS

02




ARTICOLO	DESCRIZIONE
62084	Cerniera in nylon per vetri con gommino e distanziale



ARTICOLO	DESCRIZIONE
62085	Cerniera in nylon tipo rinforzato con gommino e distanziale



ARTICOLO	DESCRIZIONE
63545	Cerniera parabrezza completa




ARTICOLO	DESCRIZIONE
62086	Tassello distanziale per cerniera




ARTICOLO	DESCRIZIONE
62087	Blocchetto fissaggio vetro



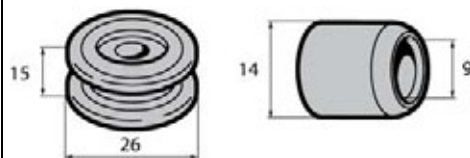
ARTICOLO	DESCRIZIONE
62088	Attacco molle a gas (completo di viti, perno e dadi)



ARTICOLO	DESCRIZIONE
62089	Borchia Ø F. 8,5 con svasatura
62090	Borchia Ø F. 8,5 con sede esagonale
62091	Guarnizione P.V.C.



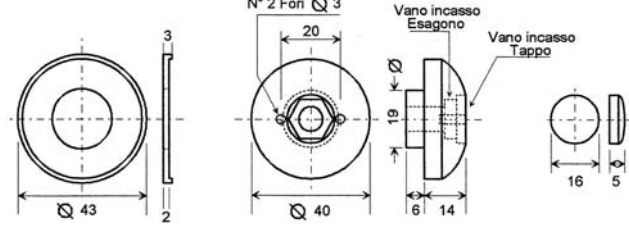
ARTICOLO	DESCRIZIONE
62092	Borchia Ø F. 8,5 con svasatura
62093	Borchia Ø F. 8,5 passante
62094	Guarnizione P.V.C.



ARTICOLO	DESCRIZIONE
62095	Gommino protezione vetro
62096	Dist. per gommino protezione vetro



ARTICOLO	DESCRIZIONE
63099	Borchia per vite D.8 completa



Articoli adattabili alle seguenti marche:



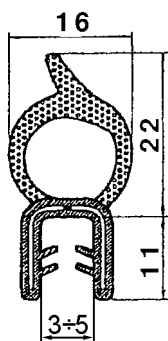
143/02

Componentistica varia

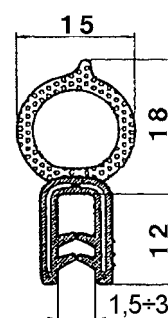
ASSORTED COMPONENTS

GUARNIZIONI PER CABINE (lunghezza rotoli 25mt)

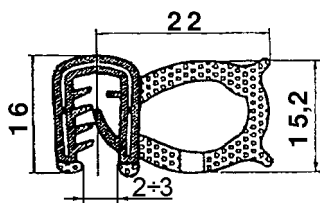
JOINTS POUR CABINES (longeur bobines 25 mt.) - LINING FOR CAB (length 25m each roll) - KABINEN DICHTUNGEN (rolllänge m.25) - JUNTA PARA CABINAS (largos rollos 25 mt.)



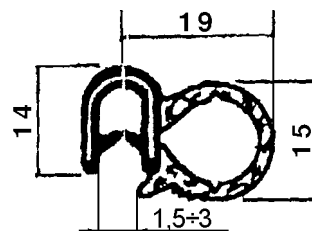
ARTICOLO	DESCRIZIONE
62727	Rotoli da 25 mt.



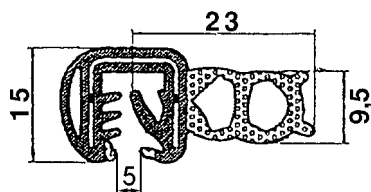
ARTICOLO	DESCRIZIONE
62556	Rotoli da 25 mt.



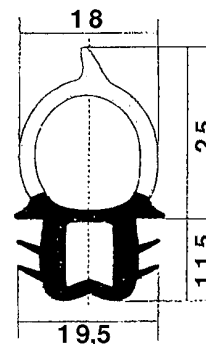
ARTICOLO	DESCRIZIONE
62729	Rotoli da 25 mt.



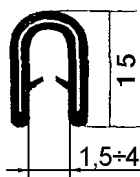
ARTICOLO	DESCRIZIONE
62730	Rotoli da 25 mt.



ARTICOLO	APPLICAZIONE	DESCRIZIONE
62624	Vetri anteriori e posteriori, porta vetri.	Rotoli da 5 mt.



ARTICOLO	DESCRIZIONE
62626	Rotoli da 5 mt.



ARTICOLO	DESCRIZIONE
62709	Rotoli da 25 mt.



ARTICOLO	DESCRIZIONE
62785	Rotoli da 25 mt.

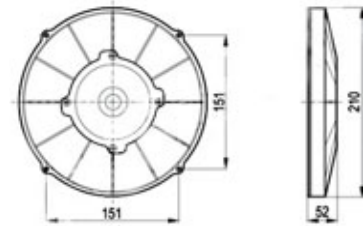
Componentistica varia

ASSORTED COMPONENTS

ELETTROVENTOLE ASSIALI STANDARD

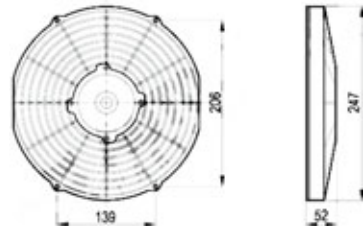
ELECTROVENTILATEURS AXIAUX STANDARD - STANDARD AXIAL MOTOR FANS - STANDARDAXIALKONDENSATORLÜFTER - ELÉCTROVENTILADORES AXIAL ESTÁNDAR

Ø 190 mm



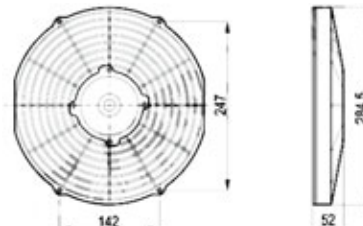
ARTICOLO	DIAMETRO mm	VOLTAGGIO V	ASSORBIMENTO A	PORTATA ARIA m³/h	
63470	190	12	5	740	Aspirante
63471	190	12	5	740	Premente

Ø 225 mm



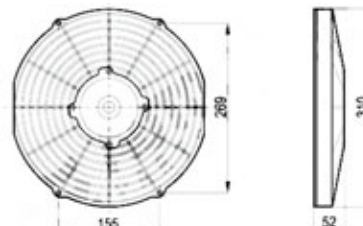
ARTICOLO	DIAMETRO mm	VOLTAGGIO V	ASSORBIMENTO A	PORTATA ARIA m³/h	
63445	225	12	6	1000	Aspirante
63446	225	12	6	1000	Premente

Ø 255 mm



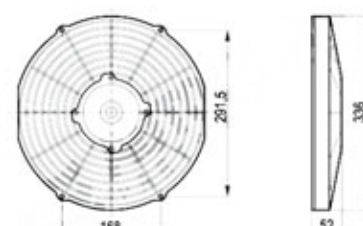
ARTICOLO	DIAMETRO mm	VOLTAGGIO V	ASSORBIMENTO A	PORTATA ARIA m³/h	
63447	255	12	8,7	1250	Aspirante
63448	255	12	8,7	1250	Premente

Ø 280 mm



ARTICOLO	DIAMETRO mm	VOLTAGGIO V	ASSORBIMENTO A	PORTATA ARIA m³/h	
63449	280	12	8,7	1420	Aspirante
63450	280	12	8,7	1420	Premente

Ø 305 mm



ARTICOLO	DIAMETRO mm	VOLTAGGIO V	ASSORBIMENTO A	PORTATA ARIA m³/h	
63451	305	12	7	1460	Aspirante
63452	305	12	7	1460	Premente

Articoli adattabili alle seguenti marche:



145/02

02

Componentistica varia

ASSORTED COMPONENTS

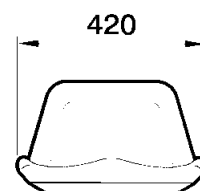
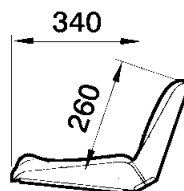
02

SEDILI

SIEGE - SEAT - SITZE - ASIENTOS

CULLA PER MACCHINE AGRICOLE TIPO STANDARD

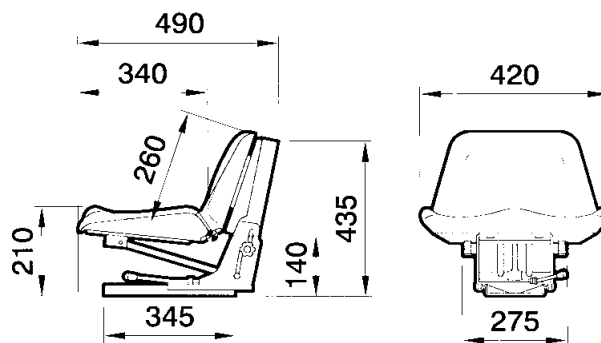
BERCEAU POUR MACHINES AGRICOLES TYPE STANDARD
PAN SEAT FOR AGRICULTURAL MACHINES STANDARD TYPE
FESTER SITZ FÜR LANDMASCHINEN STANDARDTYP
ASIENTO PARA MÁQUINAS AGRÍCOLAS TIPO STANDARD



ARTICOLO	DESCRIZIONE
60245	Sedile senza guide e senza braccioli - Rivestimento integrale
60869	Sedile con guide e senza braccioli - Rivestimento integrale
60870	Sedile con guide e con braccioli - Rivestimento integrale
61581	Imbottitura di ricambio

SEDILO CON MOLLEGGIO STANDARD

SIEGE A SUSPENSION STANDARD
SEAT WITH STANDARD SUSPENSION
SITZ MIT STANDARDFEDERUNG
ASIENTO CON AMORTIGUACIÓN ESTÁNDAR



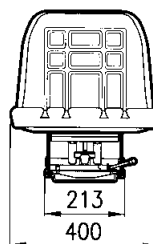
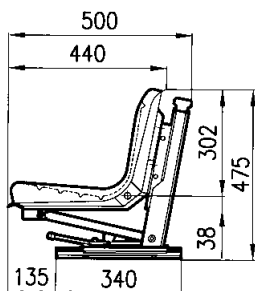
ARTICOLO	DESCRIZIONE
61671	Sedile con molleggio M2 e guide - Rivestimento integrale - Regolazione di peso e di altezza con ammortizzatore ad effetto idraulico - Peso conducente da 50 a 120 kg

Applicazioni: Macchine agricole ed industriali.

NB: per schemi foratura fissaggio molleggi, vedere a pagina 161/02

SEDILO CON MOLLEGGIO VERTICALE E GUIDE TIPO MINI BALTIC GT60

SIEGE A SUSPENSION VERTICALE ET GLISSIERES TYPE MINI BALTIC GT60
SEAT WITH VERTICAL SUSPENSION AND SLIDE RAILS TYPE MINI BALTIC GT60
SITZ MIT VERTIKALER FEDERUNG UND FÜHRUNGEN TYP MINI BALTIC GT60
ASIENTO CON AMORTIGUACIÓN VERTICAL Y GUÍAS TIPO MINI BALTIC GT60



KIT CINTURE



Kit cinture fisse

ARTICOLO
61736



Kit cinture con arrotolatore (lunghezza staffa 41 cm)

ARTICOLO
63001

ARTICOLO	DESCRIZIONE
63366	Sedile con molleggio M20 e guide OMOLOGATO Regolazione di peso da 50 kg a 120 kg - Rivestimento in sky
60602	Sedile con molleggio M2 e guide Regolazione di peso da 50 kg a 120 kg - Rivestimento in sky

Applicazioni: Macchine agricole tipo **VIGNETO** e **FRUTTETO**

NB: per schemi foratura fissaggio molleggi, vedere a pagina 161/02

segue SEDILI

SIEGE - SEAT - SITZE - ASIENTOS

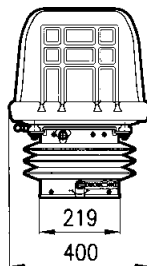
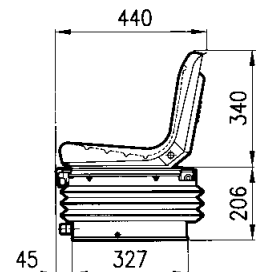
SEDILE CON MOLLEGGIO A SOFFIETTO E GUIDE TIPO MINI BALTIC GT60 (OMOLOGATO)

SIEGE A SUSPENSION A SOUFFLET ET GLISSIERES TYPE MINI BALTIC GT60 (HOMOLOGUE)

SEAT WITH SUSPENSION AND SLIDE RAILS TYPE MINI BALTIC GT60

SITZ MIT BALGFEDERUNG UND FÜHRUNGEN TYP MINI BALTIC GT60 (ZUGELASSEN)

ASIENTO CON AMORTIGUACIÓN DE FUELLE Y GUÍAS TIPO MINI BALTIC GT60 (HOMOLOGADO)



KIT CINTURE



Kit cinture fisse

ARTICOLO
61736



Kit cinture con arrotolatore
(lunghezza staffa 41 cm)

ARTICOLO
63001

ARTICOLO	DESCRIZIONE
60882	Sedile con regolazione di peso, da 50 kg a 120 kg e di altezza Rivestimento in skay Molleggio M200

NB: per schemi foratura fissaggio molleggi, vedere a pagina 161/02

Applicazioni: Macchine agricole tipo **VIGNETO** e **FRUTTETO**

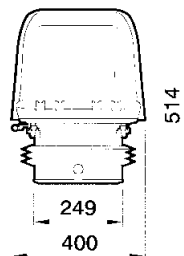
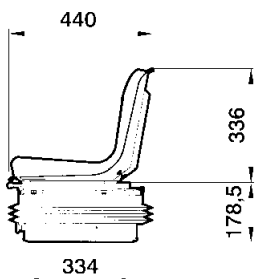
SEDILE CON MOLLEGGIO PNEUMATICO A SOFFIETTO TIPO MINI BALTIC GT60 (OMOLOGATO)

SIEGE A SUSPENSION PNEUMATIQUE A SOUFFLET ET GLISSIERES TYPE MINI BALTIC GT60 (HOMOLOGUE)

SEAT WITH AIR SUSPENSION TYPE MINI BALTIC GT60 (TYPE-APPROVED)

SITZ MIT PNEUMATISCHER BALGFEDERUNG UND FÜHRUNGEN TYP MINI BALTIC GT60 (ZUGELASSEN)

ASIENTO CON AMORTIGUACIÓN NEUMÁTICA DE FUELLE TIPO MINI BALTIC GT60 (HOMOLOGADO)



KIT CINTURE



Kit cinture fisse

ARTICOLO
61736



Kit cinture con arrotolatore
(lunghezza staffa 41 cm)

ARTICOLO
63001

ARTICOLO	DESCRIZIONE
61849	Sedile con regolazione peso - In skay - Molleggio M97
61848	Sedile con regolazione peso - In tessuto - Molleggio M97

NB: per schemi foratura fissaggio molleggi, vedere a pagina 161/02

Applicazioni: Macchine agricole tipo **VIGNETO** e **FRUTTETO**

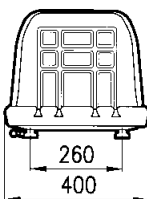
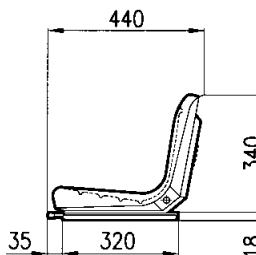
CULLA CON GUIDE DI SCORRIMENTO TIPO MINI BALTIC GT60

BERCEAU AVEC GLISSIERES DE COULISSEMENT TYPE MINI BALTIC GT60

PAN SEAT WITH SLIDE RAILS TYPE MINI BALTIC GT60

SITZ MIT GLEITFÜHRUNGEN TYP MINI BALTIC GT60

ASIENTO CON GUÍAS DE DESPLAZAMIENTO TIPO MINI BALTIC GT60



KIT CINTURE



Kit cinture fisse

ARTICOLO
61736



Kit cinture con arrotolatore
(lunghezza staffa 41 cm)

ARTICOLO
63001

ARTICOLO	RIVESTIMENTO	DESCRIZIONE
60604	Skay	Culla con guide di scorrimento - Intercambiabile con culla Mini Baltic - Bostrom
62328	Tessuto	

Applicazioni: Macchine agricole tipo **VIGNETO** e **FRUTTETO**

Articoli adattabili alle seguenti marche:

Componentistica varia

ASSORTED COMPONENTS


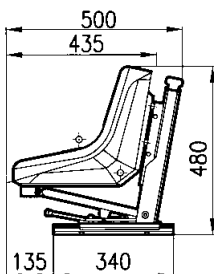
02

segue SEDILI

SIEGE - SEAT - SITZE - ASIENTOS

SEDILE CON MOLLEGGIO VERTICALE E GUIDE TIPO BALTIC GT50

SIEGE A SUSPENSION VERTICALE ET GLISSIERES TYPE BALTIC GT50
SEAT WITH VERTICAL SUSPENSION AND SLIDE RAILS TYPE BALTIC GT50
SITZ MIT VERTIKALER FEDERUNG UND FÜHRUNGEN TYP BALTIC GT50
ASIENTO CON AMORTIGUACIÓN VERTICAL Y GUÍAS TIPO MINI BALTIC GT50



KIT CINTURE



Kit cinture fisse

ARTICOLO
61736



Kit cinture con arrotolatore
(lunghezza staffa 49 cm)

ARTICOLO
63002

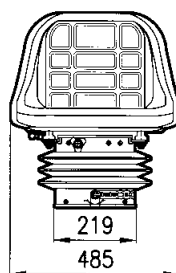
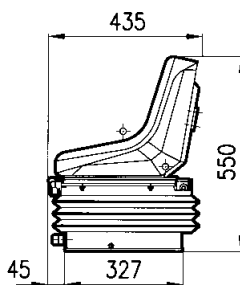
ARTICOLO	DESCRIZIONE
63367	Sedile con molleggio M20 e guide OMOLOGATO Regolazione di peso da 50 kg a 120 kg - Rivestimento in skay
60346	Sedile con molleggio M2 e guide Regolazione di peso da 50 kg a 120 kg - Rivestimento in skay

Applicazioni: Macchine agricole **SAME - GOLDONI - CARRARO A. - LANDINI** - Varie

NB: per schemi foratura fissaggio molleggi, vedere a pagina 161/02

SEDILE CON MOLLEGGIO A SOFFIETTO E GUIDE TIPO BALTIC GT50 (OMOLOGATO)

SIEGE A SUSPENSION A SOUFFLET ET GLISSIERES TYPE BALTIC GT50 (HOMOLOGUE)
SEAT WITH SUSPENSION AND SLIDE RAILS TYPE BALTIC GT50 (TYPE-APPROVED)
SITZ MIT BALGFEDERUNG UND FÜHRUNGEN TYP BALTIC GT50 (ZUGELASSEN)
ASIENTO CON AMORTIGUACIÓN DE FUELLE Y GUÍAS TIPO BALTIC GT50 (HOMOLOGADO)



KIT CINTURE



Kit cinture fisse

ARTICOLO
61736



Kit cinture con arrotolatore
(lunghezza staffa 49 cm)

ARTICOLO
63002

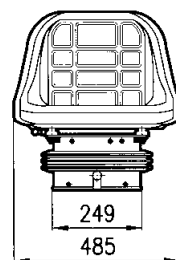
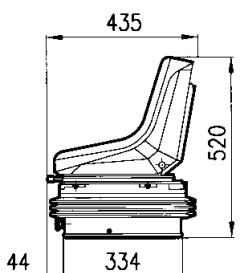
ARTICOLO	DESCRIZIONE
60881	Sedile con molleggio a soffiato e guide - Regolazione di peso e di altezza - Rivestimento in skay - Molleggio M200

Applicazioni: Macchine agricole **SAME - GOLDONI - CARRARO A. - LANDINI** - Varie

NB: per schemi foratura fissaggio molleggi, vedere a pagina 161/02

SEDILE CON MOLLEGGIO PNEUMATICO A SOFFIETTO TIPO BALTIC GT50 (OMOLOGATO)

SIEGE A SUSPENSION PNEUMATIQUE A SOUFFLET TYPE BALTIC GT50 (HOMOLOGUE)
SEAT WITH AIR SUSPENSION TYPE BALTIC GT50 (TYPE-APPROVED)
SITZ MIT PNEUMATISCHER BALGFEDERUNG UND FÜHRUNGEN TYP BALTIC GT50 (ZUGELASSEN)
ASIENTO CON AMORTIGUACIÓN NEUMÁTICA DE FUELLE TIPO BALTIC GT50 (HOMOLOGADO)



KIT CINTURE



Kit cinture fisse

ARTICOLO
61736



Kit cinture con arrotolatore
(lunghezza staffa 49 cm)

ARTICOLO
63002

ARTICOLO	DESCRIZIONE
62251	Sedile con regolazione di peso Rivestimento in skay - Molleggio M97

Applicazioni: Macchine agricole **SAME - GOLDONI - CARRARO A. - LANDINI** - Varie

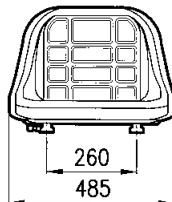
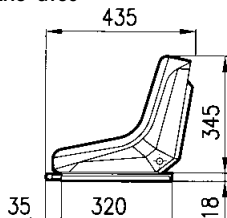
NB: per schemi foratura fissaggio molleggi, vedere a pagina 161/02

segue SEDILI

SIEGE - SEAT - SITZE - ASIENTOS

CULLA CON GUIDE DI SCORRIMENTO TIPO BALTIC GT50

BERCEAU AVEC GLISSIERES DE COULISSEMENT TYPE BALTIC GT50
 PAN SEAT WITH SLIDE RAILS TYPE BALTIC GT50
 SITZ MIT GLEITFÜHRUNGEN TYP BALTIC GT50
 ASIENTO CON GUÍAS DE DESPLAZAMIENTO TIPO MINI BALTIC GT50



KIT CINTURE



Kit cinture fisse

ARTICOLO
61736



Kit cinture con arrotolatore
(lunghezza staffa 49 cm)

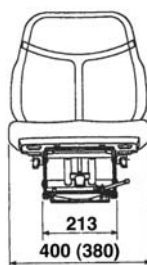
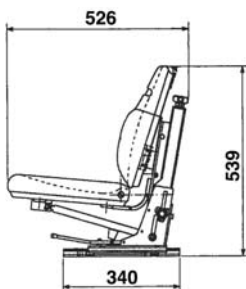
ARTICOLO
63002

ARTICOLO	RIVESTIMENTO	DESCRIZIONE
60603	Skay	Culla con guide di scorrimento - Intercambiabile con culla Baltic - Bostrom
62329	Tessuto	

Applicazioni: Macchine agricole **SAME - GOLDONI - CARRARO A. - LANDINI** - Varie

SEDILE CON MOLLEGGIO VERTICALE SC74 (OMOLOGATO)

SIEGE A SUSPENSION VERTICALE SC74 (HOMOLOGUE)
 SEAT WITH VERTICAL SUSPENSION SC74 (TYPE-APPROVED)
 SITZ MIT VERTIKALER FEDERUNG SC74 (ZUGELASSEN)
 ASIENTO CON AMORTIGUACIÓN VERTICAL SC74 (HOMOLOGADO)



RICAMBI



Braccioli

ARTICOLO DX
62857



Poggiatesta in Sky

ARTICOLO
62859

KIT CINTURE



Kit cinture fisse
(lunghezza staffa 13 cm)

ARTICOLO
63364



Kit cinture con arrotolatore
(lunghezza staffa 12,5 cm)

ARTICOLO
63003

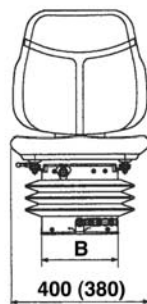
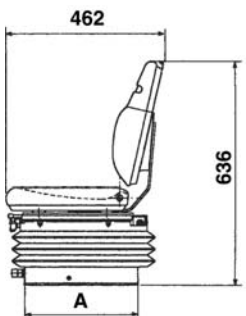
ARTICOLO	DESCRIZIONE	RICAMBIO	
		SEDUTA	SCHIENALE
62407	Sedile a base orizzontale con molleggio e guide Rivestimento in skay - Molleggio M20	62827	62828

NB: per schemi foratura fissaggio molleggi, vedere a pagina 161/02

Applicazioni: **GOLDONI - CARRARO A. - SAME - FIAT - LANDINI**

SEDILI CON MOLLEGGIO MECCANICO E PNEUMATICO A SOFFIETTO SC74 (OMOLOGATO)

SIEGE A SUSPENSION MECANIQUE ET PNEUMATIQUE A SOUFFLET SC74 (HOMOLOGUE)
 SEAT WITH MECHANICAL AND AIR SUSPENSION SC74 (TYPE-APPROVED)
 SITZ MIT MECHANISCHER UND PNEUMATISCHER BALGFEDERUNG UND FÜHRUNGEN SC74 (ZUGELASSEN)
 ASIENTO CON AMORTIGUACIÓN MECÁNICA Y NEUMÁTICA DE FUELLE SC74 (HOMOLOGADO)



RICAMBI



Braccioli

ARTICOLO DX
62857



Poggiatesta in Sky

ARTICOLO
62859

KIT CINTURE



Kit cinture fisse
(lunghezza staffa 13 cm)

ARTICOLO
63364



Kit cinture con arrotolatore
(lunghezza staffa 12,5 cm)

ARTICOLO
63003

ARTICOLO	A	B	DESCRIZIONE	RICAMBIO	
				SEDUTA	SCHIENALE
62405	327	219	Molleggio meccanico M200 - riv. in skay	62827	62828
62406	334	249	Molleggio pneumatico M97 - riv. in stoffa	63546	63547

NB: per schemi foratura fissaggio molleggi, vedere a pagina 161/02

Articoli adattabili alle seguenti marche:

Componentistica varia

ASSORTED COMPONENTS

02

segue SEDILI

SIEGE - SEAT - SITZE - ASIENTOS

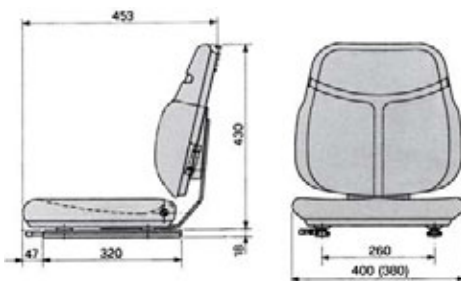
CULLA CON GUIDE DI SCORRIMENTO SC74

BERCEAU AVEC GLISSIERES DE COULISSEMENT SC74

SEAT WITH SLIDE RAILS SC74

SITZ MIT GLEITFÜHRUNGEN SC74

ASIENTO CON GUÍAS DE DESPLAZAMIENTO SC74



RICAMBI

Braccioli	Poggiatesta in Sky
ARTICOLO DX 62857	ARTICOLO SX 62858
ARTICOLO 62859	

KIT CINTURE

Kit cinture fisse (lunghezza staffa 13 cm)	Kit cinture con arrotolatore (lunghezza staffa 12,5 cm)
ARTICOLO 63364	ARTICOLO 63003

ARTICOLO	RIVESTIMENTO	DESCRIZIONE	RICAMBIO	
			SEDUTA	SCHIENALE
62855	Skay	Culla con guide di scorrimento	62827	62828
62856	Tessuto		63546	63547

Applicazioni: Macchine agricole SAME - GOLDONI - CARRARO A. - LANDINI - FIAT - Varie

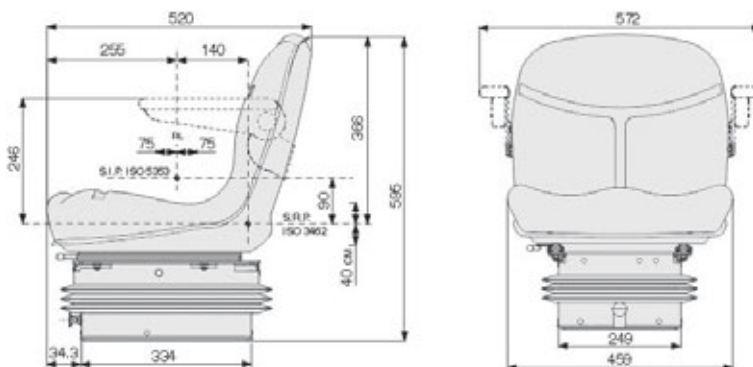
SEDILE CON MOLLEGGIO MECCANICO A SOFFIETTO CON CINTURE FISSE E MICROINTERRUTTORE GT75 (OMOLOGATO)

SIEGE A SUSPENSION MECANIQUE A SOUFFLET avec ceintures fixes et microcontact GT75 (HOMOLOGUE)

SEAT WITH MECHANICAL CONCERTINA SUSPENSION, fixed seat belts and GT75 microswitch (TYPE-APPROVED)

SITZ MIT MECHANISCHER BALGFEDERUNG mit festen Sicherheitsgurten und Mikroschalter GT75 (ZUGELASSEN)

ASIENTO CON AMORTIGUACIÓN MECÁNICA DE FUELLE, cinturones fijos y microinterruptor GT75 (HOMOLOGADO)



ARTICOLO	DESCRIZIONE
63594	Sedile con molleggio meccanico M200 rivestito in skay con microinterruttore con cinture fisse

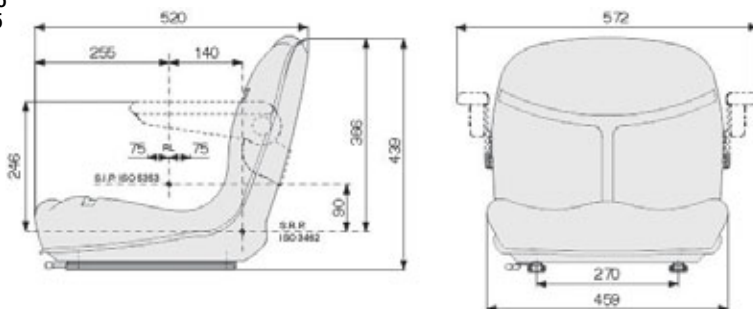
CULLA CON GUIDE DI SCORRIMENTO CON CINTURE FISSE E MICROINTERRUTTORE GT75

SIEGE BAQUET A GLISSIERES DE COULISSEMENT avec ceintures fixes et microcontact GT75

PAN SEAT WITH SLIDEWAYS, fixed seat belts and GT75 microswitch

SITZ MIT GLEITFÜHRUNGEN mit festen Sicherheitsgurten und Mikroschalter GT75

ASIENTO CON GUÍAS DE DESLIZAMIENTO, cinturones fijos y microinterruptor GT75



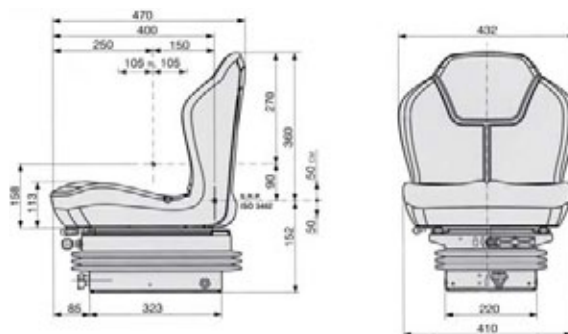
ARTICOLO	RIVESTIMENTO	DESCRIZIONE
63593	Skay	Culla con guide di scorrimento, cinture fisse e microinterruttore

segue SEDILI

SIEGE - SEAT - SITZE - ASIENTOS

SEDILE CON MOLLEGGIO SOFFIETTO E GUIDE TIPO PS40 (OMOLOGATO)

SIEGE A SUSPENSION SOUFFLET ET GLISSIERES TYPE PS40
SEAT WITH SUSPENSION AND SLIDE RAILS TYPE PS40
SITZ MIT BALGFEDERUNG UND FÜHRUNGEN TYP PS40
ASIENTO CON AMORTIGUACIÓN FUELLE Y GUÍAS TIPO PS40

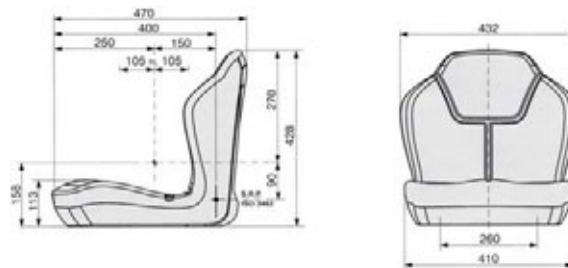


NB: per schemi foratura fissaggio molleggi, vedere a pagina 161/02

ARTICOLO	DESCRIZIONE
63368	Sedili con molleggio a soffiutto, regolazione di peso e di altezza, rivestimento in Skay - molleggio M200 con microinterruttore con cinture fisse

CULLA CON GUIDE DI SCORRIMENTO TIPO PS40

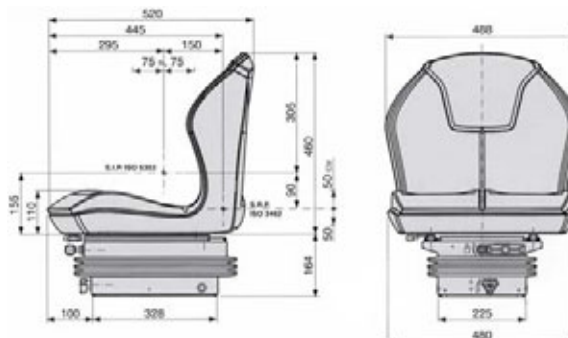
BERCEAU AVEC GLISSIERES DE COULISSEMENT TYPE PS40
SEAT WITH SLIDE RAILS TYPE PS40
SITZ MIT GLEITFÜHRUNGEN TYP PS40
ASIENTO CON GUÍAS DE DESPLAZAMIENTO TIPO PS40



ARTICOLO	DESCRIZIONE
63369	Culla con guide e microinterruttore, rivestimento in Skay con cinture fisse

SEDILE CON MOLLEGGIO SOFFIETTO E GUIDE TIPO PS48 (OMOLOGATO)

SIEGE A SUSPENSION SOUFFLET ET GLISSIERES TYPE PS48
SEAT WITH SUSPENSION AND SLIDE RAILS TYPE PS48
SITZ MIT BALGFEDERUNG UND FÜHRUNGEN TYP PS48
ASIENTO CON AMORTIGUACIÓN FUELLE Y GUÍAS TIPO PS48

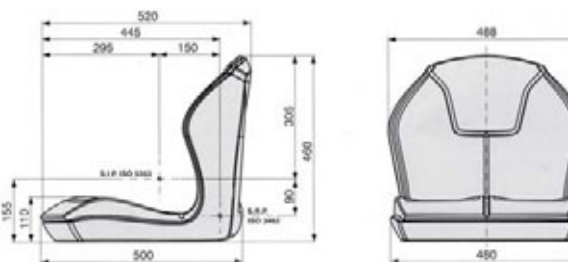


NB: per schemi foratura fissaggio molleggi, vedere a pagina 161/02

ARTICOLO	DESCRIZIONE
63370	Sedili con molleggio a soffiutto, regolazione di peso e di altezza, rivestimento in Skay - molleggio M200 con microinterruttore e cinture fisse

CULLA CON GUIDE DI SCORRIMENTO TIPO PS48

BERCEAU AVEC GLISSIERES DE COULISSEMENT TYPE PS48
SEAT WITH SLIDE RAILS TYPE PS48
SITZ MIT GLEITFÜHRUNGEN TYP PS48
ASIENTO CON GUÍAS DE DESPLAZAMIENTO TIPO PS48



ARTICOLO	DESCRIZIONE
63371	Culla con guide, microinterruttore e cinture, rivestimento in Skay

Articoli adattabili alle seguenti marche:

Componentistica varia

ASSORTED COMPONENTS

02

segue SEDILI

SIEGE - SEAT - SITZE - ASIENTOS

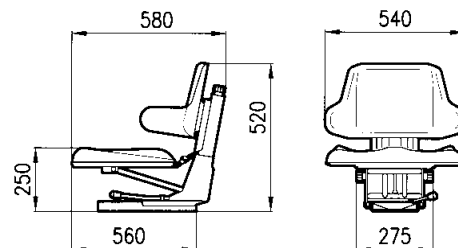
SEDILE A BASE ORIZZONTALE ED INCLINATA CON MOLLEGGIO VERTICALE SC20

SIEGE A BASE HORIZONTALE ET INCLINEE A SUSPENSION VERTICALE SC20

SEAT WITH HORIZONTAL AND RECLINING BASE AND VERTICAL SUSPENSION SC20

SITZ MIT HORIZONTALER UND GENEIGTER BASIS MIT VERTIKALER FEDERUNG SC20

ASIENTO CON BASE HORIZONTAL E INCLINADA CON AMORTIGUACIÓN VERTICAL SC20



KIT CINTURE



Kit cinture fisse

ARTICOLO
61736

NB: per schemi foratura fissaggio molleggi, vedere a pagina 161/02

ARTICOLO	DESCRIZIONE	APPLICAZIONI	RICAMBIO	
			SCHIENALE	CUSCINO
60586	Sedile a base orizzontale e inclinata con regolazione del peso da 50 a 120 kg - Riv. in skay - Molleggio M2	LANDINI - M.F. - FORD - FIAT - DEUTZ - JOHN DEERE	60866	60865

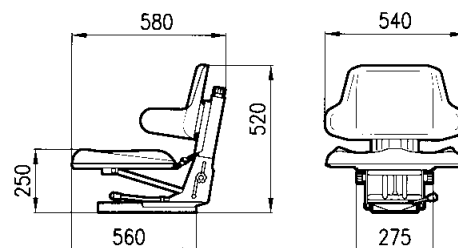
SEDILE A BASE ORIZZONTALE CON MOLLEGGIO VERTICALE E CON REGOLAZIONE DELL'ALTEZZA SC20 (OMOLOGATO)

SIEGE A BASE HORIZONTALE AVEC SUSPENSION VERTICALE ET REGLAGE DE LA HAUTEUR SC20 (HOMOLOGUE)

SEAT WITH HORIZONTAL BASE, VERTICAL SUSPENSION AND ADJUSTABLE HEIGHT SC20 (TYPE-APPROVED)

SITZ MIT HORIZONTALER BASIS MIT VERTIKALER FEDERUNG UND HÖHENEINSTELLUNG SC20 (ZUGELASSEN)

ASIENTO CON BASE HORIZONTAL CON AMORTIGUACIÓN VERTICAL Y CON REGULACIÓN DE LA ALTURA SC20 (HOMOLOGADO)



KIT CINTURE



Kit cinture fisse

ARTICOLO
61736

NB: per schemi foratura fissaggio molleggi, vedere a pagina 161/02

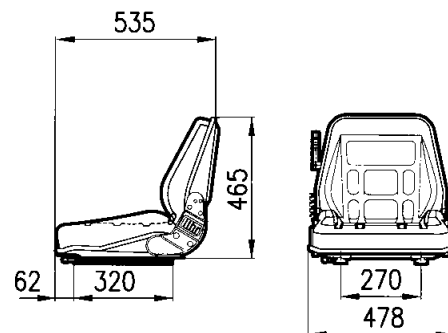
ARTICOLO	DESCRIZIONE	APPLICAZIONI	RICAMBIO	
			SCHIENALE	CUSCINO
62950	Sedile a base orizzontale con regolazione dell'altezza e del peso da 50 a 120 kg - Riv. in skay - Molleggio M20	LANDINI - M.F. - FORD - FIAT - DEUTZ - JOHN DEERE	60866	60865

segue SEDILI

SIEGE - SEAT - SITZE - ASIENTOS

SEDILE CON MOLLEGGIO INTERNO SC40 (per cingoli e muletti)

SIEGE A SUSPENSION INTERNE SC40
SEAT WITH INTERNAL SUSPENSION SC40
SITZ MIT INNENFEDERUNG SC40
ASIENTO CON AMORTIGUACIÓN INTERNA SC40



KIT BRACCIOLI



Kit braccioli

ARTICOLO
61585

KIT CINTURE



Kit cinture fisse

ARTICOLO
61736



Kit cinture con arrotolatore

ARTICOLO
63005

ARTICOLO	DESCRIZIONE	APPLICAZIONI	RICAMBIO	
			SCHIENALE	CUSCINO
60879	Sedile molleggiato con regolazione di peso da 50 kg a 120 kg - Regolazione dello schienale di 15°. Rivestimento in pelle artificiale, completo di micro interruttore di sicurezza.	Trattrici a cingoli LANDINI - MF - LAMBORGHINI - SAME - FIAT ecc. Carrelli elevatori CESAB - LUGLI - FIAT - ecc.	61764	62255

SEDILE CON MOLLEGGIO SOFFIETTO SC51 (per cingoli)

SIEGE A SUSPENSION SOUFFLET SC51
SEAT WITH SUSPENSION SC51
SITZ MIT BALGFEDERUNG SC51
ASIENTO CON AMORTIGUACIÓN FUELLE SC51



ARTICOLO	DESCRIZIONE	APPLICAZIONI
63544	Sedile molleggiato con regolazione di peso da 50 kg a 120 kg - Regolazione dello schienale di 15°. Rivestimento in pelle artificiale, completo di micro interruttore di sicurezza, cinture e braccioli.	Trattrici a cingoli LANDINI - SAME - FIAT ecc.

Articoli adattabili alle seguenti marche:

Componentistica varia

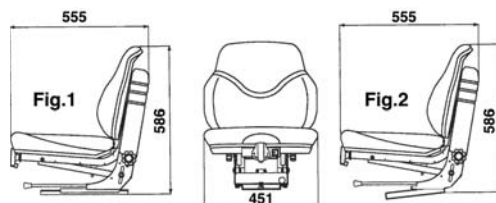
ASSORTED COMPONENTS

segue **SEDILI**

SIEGE - SEAT - SITZE - ASIENTOS

SEDILI CON MOLLEGGIO M30 VERTICALE SC79 (OMOLOGATO)

SIEGE A SUSPENSION M30 VERTICALE SC79 (HOMOLOGUE)
SEAT WITH M30 VERTICAL SUSPENSION SC79 (TYPE-APPROVED)
SITZE MIT VERTIKALER M30 FEDERUNG SC79 (ZUGELASSEN)
ASIENTOS CON AMORTIGUACIÓN M30 VERTICAL SC79 (HOMOLOGADO)



KIT CINTURE



Kit cinture fisse
(lunghezza staffa 45 cm)

ARTICOLO
63365



Kit cinture con arrotolatore
(lunghezza staffa 45 cm)

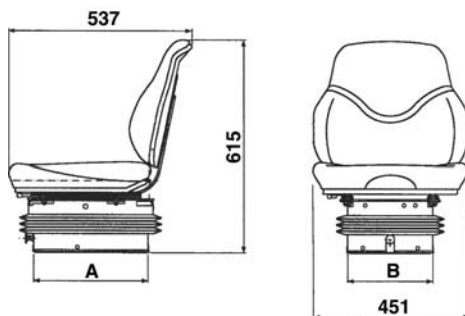
ARTICOLO
63004

ARTICOLO	RIVESTIMENTO	DESCRIZIONE	FIG.	RICAMBIO	
				SCHIENALE	SEDUTA
61865	Skay	Sedile a base orizzontale con molleggio e guide per: GOLDONI - CARRARO A. - SAME - FIAT LANDINI	1	63430	63431
61866	Tessuto			63432	63433
62949	Skay	Sedile a base inclinata con molleggio e guide per: FIAT 680 - 780 - 880 - 980	2	63430	63431

NB: per schemi foratura fissaggio molleggi, vedere a pagina 161/02

SEDILI CON MOLLEGGIO MECCANICO E PNEUMATICO A SOFFIETTO SC79 (OMOLOGATO)

SIEGE A SUSPENSION MECANIQUE ET PNEUMATIQUE A SOUFFLET SC79 (HOMOLOGUE)
SEAT WITH MECHANICAL AND AIR SUSPENSION SC79 (TYPE-APPROVED)
SITZ MIT MECHANISCHER UND PNEUMATISCHER BALGFEDERUNG UND FÜHRUNGEN SC79 (ZUGELASSEN)
ASIENTO CON AMORTIGUACIÓN MECÁNICA Y NEUMÁTICA DE FUELLE SC79 (HOMOLOGADO)



KIT CINTURE



Kit cinture fisse
(lunghezza staffa 45 cm)

ARTICOLO
63365



Kit cinture con arrotolatore
(lunghezza staffa 45 cm)

ARTICOLO
63004

ARTICOLO	A	B	DESCRIZIONE	RICAMBIO	
				SCHIENALE	SEDUTA
61877	327	219	Molleggio meccanico M200 - riv. in skay	63430	63431
61878	327	219	Molleggio meccanico M200 - riv. in stoffa	63432	63433
61879	334	249	Molleggio pneumatico M97 - riv. in stoffa	63432	63433
63429	-	-	Culla con guide - riv. in skay	63430	63431

NB: per schemi foratura fissaggio molleggi, vedere a pagina 161/02

RICAMBI PER SEDILI: 61698 - 61709 - 61850 - PIECES DETACHEES POUR SIEGES - SPARE PARTS FOR SEATS - ERSATZTEILE FÜR SITZE - REPUESTOS PARA ASIENTOS

CUSCINO
COUSSIN
CUSHION
SITZKISSEN
COJÍN



ARTICOLO	DESCRIZIONE
61732	Stoffa
61818	Skay

SCHIENALE
DOSSIER
BACKREST
RÜCKENLEHNE
RESPALDO



ARTICOLO	DESCRIZIONE
61731	Stoffa
61764	Skay

PROLUNGA SCHIENALE
RALLONGE DOSSIER
BACKREST EXTENSION
RÜCKENLEHNEN-
VERLÄNGERUNG
EXTENSIÓN RESPALDO



ARTICOLO	DESCRIZIONE
61730	Stoffa
61817	Skay

BRACCIOLIO
ACCOUDOIR
ARMREST
ARMLEHNE
APOYABRAZOS



ARTICOLO	DESCRIZIONE
61734	Bracciolo destro
61735	Bracciolo sinistro

RICAMBI PER SEDILI: 61737-61738-61841-61842 - PIECES DETACHEES POUR SIEGES - SPARE PARTS FOR SEATS - ERSATZTEILE FÜR SITZE - REPUESTOS PARA ASIENTOS

CUSCINO
COUSSIN
CUSHION
SITZKISSEN
COJÍN



ARTICOLO	DESCRIZIONE
61741	Stoffa
61818	Skay

SCHIENALE
DOSSIER
BACKREST
RÜCKENLEHNE
RESPALDO



ARTICOLO	DESCRIZIONE
61740	Stoffa
61819	Skay

PROLUNGA SCHIENALE
RALLONGE DOSSIER
BACKREST EXTENSION
RÜCKENLEHNEN-
VERLÄNGERUNG
EXTENSIÓN RESPALDO



ARTICOLO	DESCRIZIONE
61739	Stoffa
62752	Skay

BRACCIOLIO
ACCOUDOIR
ARMREST
ARMLEHNE
APOYABRAZOS



ARTICOLO	TIPO	LATO
61734	Standard	Destro
61735	Standard	Sinistro
61743	Lungo	Destro
61744	Lungo	Sinistro

segue SEDILI

SIEGE - SEAT - SITZE - ASIENTOS

SEDILE PER TRATTORI CABINATI E NON CABINATI CON MOLLEGGIO MECCANICO E PNEUMATICO SC95 (OMOLOGATO)

SIEGE POUR TRACTEURS A CABINES ET SANS CABINES AVEC SUSPENSION MECANIQUE ET PNEUMATIQUE SC95 (HOMOLOGUE)

SEAT WITH MECHANICAL AND AIR SUSPENSION FOR TRACTORS WITH AND WITHOUT CABS SC95 (TYPE-APPROVED)

SITZ FÜR TRAKTOREN MIT UND OHNE KABINE MIT MECHANISCHER UND PNEUMATISCHER FEDERUNG SC95 (ZUGELASSEN)

ASIENTO PARA TRACTORES CON Y SIN CABINA, CON AMORTIGUACIÓN MECÁNICA Y NEUMÁTICA SC95 (HOMOLOGADO)



CARATTERISTICHE

- Sedile largo e schienale separati e rialzati sui lati in modo da garantire un perfetto appoggio anche avanzando su terreni sconnessi o fortemente inclinati.
- Imbottitura in poliuretano espanso con rivestimento lavabile.
- Regolazione longitudinale su guide. Campo di registrazione 150 mm.
- Schienale reclinabile. Campo di registrazione 15°.
- Strutture metalliche protette dalla corrosione conformemente alle norme di qualità dell'industria automobilistica.
- Molleggio a pantografo mediante ammortizzatore ad effetto idraulico diretto.
- Regolazione continua del peso conducente da 50 a 120 kg.
- Corsa del molleggio 100 mm.
- Regolazione continua in altezza. Campo di registrazione 80 mm.
- Regolazione longitudinale su guide. Campo di registrazione 150 mm.

KIT CINTURE



Kit cinture fisse

ARTICOLO
61736



Kit cinture con arrotolatore


ARTICOLO
63005

ARTICOLO	DESCRIZIONE
62733	Rivestimento in stoffa - molleggio meccanico M200
62734	Rivestimento in skay - molleggio meccanico M200
62735	Rivestimento in stoffa - molleggio pneumatico M97
63595	Rivestimento in skay - molleggio pneumatico M97

NB: per schemi foratura fissaggio molleggi, vedere a pagina 161/02


SEDILE CON MOLLEGGIO MECCANICO

SIEGE A SUSPENSION MECANIQUE
SEAT WITH MECHANICAL SUSPENSION
SITZ MIT MECHANISCHER FEDERUNG
ASIENTO CON AMORTIGUACIÓN MECÁNICA



SEDILE CON MOLLEGGIO PNEUMATICO

SIEGE A SUSPENSION PNEUMATIQUE
SEAT WITH AIR SUSPENSION
SITZ MIT PNEUMATISCHER FEDERUNG
ASIENTO CON AMORTIGUACIÓN NEUMÁTICA



RICAMBI - PIÈCES DÉTACHÉES - SPARE PARTS - ERSATZTEILE - REPUESTOS

CULLA CON GUIDE
BERCEAU AVEC GLISSIERES
SEAT WITH SLIDE RAILS
SITZ MIT FÜHRUNGEN
ASIENTO CON GUÍAS



ARTICOLO	DESCRIZIONE
62736	Stoffa
63557	Skay

CUSCINO
COUSSIN
CUSHION
SITZKISSEN
COJÍN



ARTICOLO	DESCRIZIONE
62737	Stoffa
62738	Skay

SCHIENALE
DOSSIER
BACKREST
RÜCKENLEHNE
RESPALDO



ARTICOLO	DESCRIZIONE
62739	Stoffa
62740	Skay

PROLUNGA SCHIENALE
RALLONGE DOSSIER
BACKREST EXTENSION
RÜCKENLEHNEN-
VERLÄNGERUNG
EXTENSIÓN RESPALDO



ARTICOLO	DESCRIZIONE
62741	Stoffa
62742	Skay

MOLLEGGIO MECCANICO
SUSPENSION MECANIQUE
MECHANICAL SUSPENSION
MECHANISCHE FEDERUNG
AMORTIGUACIÓN MECÁNICA



ARTICOLO	DESCRIZIONE
62408	Molleggio meccanico

MOLLEGGIO PNEUMATICO
SUSPENSION PNEUMATIQUE
AIR SUSPENSION
PNEUMATISCHE FEDERUNG
AMORTIGUACIÓN NEUMÁTICA



ARTICOLO	DESCRIZIONE
62257	standard
62330	antishock

CINTURE DI SICUREZZA
CEINTURES DE SÉCURITÉ
SEAT BELTS
SICHERHEITSGURTE
CINTURONES DE SEGURIDAD



Attacco a 2 punti

ARTICOLO
61736



Kit cinture con arrotolatore

ARTICOLO
63005

BRACCIOLLO
ACCODOIR
ARMREST
ARMLEHNE
APOYABRAZOS



ARTICOLO	DESCRIZIONE
61734	Bracciolo destro
61735	Bracciolo sinistro

Articoli adattabili alle seguenti marche:

Componentistica varia

ASSORTED COMPONENTS

segue SEDILI

SIEGE - SEAT - SITZE - ASIENTOS

SEDILE PER TRATTORI CABINATI E NON CABINATI CON MOLLEGGIO MECCANICO E PNEUMATICO SC90 (OMOLOGATO)

SIEGE POUR TRACTEURS A CABINES ET SANS CABINES AVEC SUSPENSION MECANIQUE ET PNEUMATIQUE SC90 (HOMOLOGUE)

SEAT WITH MECHANICAL AND AIR SUSPENSION FOR TRACTORS WITH AND WITHOUT CABS SC90 (TYPE-APPROVED)

SITZ FÜR TRAKTOREN MIT UND OHNE KABINE MIT MECHANISCHER UND PNEUMATISCHER FEDERUNG SC90 (ZUGELASSEN)

ASIENTO PARA TRACTORES CON Y SIN CABINA, CON AMORTIGUACIÓN MECÁNICA Y NEUMÁTICA SC90 (HOMOLOGADO)



CARATTERISTICHE

- Sedile e schienale larghi separati e rialzati sui lati in modo da garantire un perfetto appoggio anche avanzando su terreni sconnessi o fortemente inclinati.
- Imbottitura in poliuretano espanso con rivestimento lavabile.
- Regolazione longitudinale su guide. Campo di registrazione 150 mm.
- Schienale reclinabile. Campo di registrazione 15°.
- Strutture metalliche protette dalla corrosione conformemente alle norme di qualità dell'industria automobilistica.
- Molleggio a pantografo mediante ammortizzatore ad effetto idraulico diretto.

N.B.: Molleggio con regolazione in altezza indipendente dalla regolazione del peso

KIT CINTURE



Kit cinture fisse

ARTICOLO
61736



Kit cinture con arrotolatore

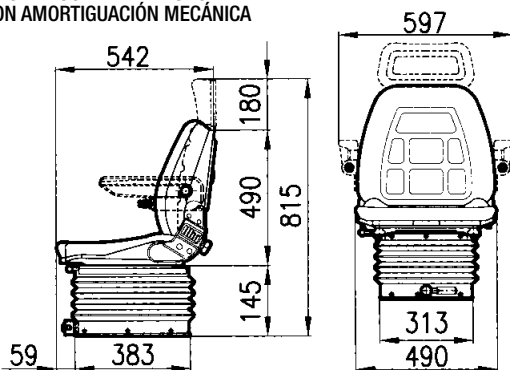
ARTICOLO
63005

ARTICOLO	DESCRIZIONE
62743	Rivestimento in stoffa - molleggio meccanico M293
62744	Rivestimento in skay - molleggio meccanico M293
62745	Riv. in tessuto tipo lusso - molleggio pneumatico M98
62746	Rivestimento in stoffa - molleggio pneumatico M98
63596	Rivestimento in skay - molleggio pneumatico M98

NB: per schemi foratura fissaggio molleggi, vedere a pagina 161/02

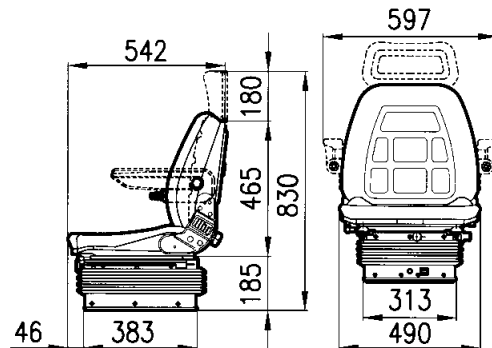
SEDILE CON MOLLEGGIO MECCANICO

SIEGE A SUSPENSION MECANIQUE
SEAT WITH MECHANICAL SUSPENSION
SITZ MIT MECHANISCHER FEDERUNG
ASIENTO CON AMORTIGUACIÓN MECÁNICA



SEDILE CON MOLLEGGIO PNEUMATICO

SIEGE A SUSPENSION PNEUMATIQUE
SEAT WITH AIR SUSPENSION
SITZ MIT PNEUMATISCHER FEDERUNG
ASIENTO CON AMORTIGUACIÓN NEUMÁTICA



RICAMBI - PIÈCES DÉTACHÉES - SPARE PARTS - ERSATZTEILE - REPUESTOS

CUSCINO

COUSSIN
CUSHION
SITZKISSEN
COJÍN



ARTICOLO	DESCRIZIONE
62747	Stoffa
62748	Skay

SCHIENALE

DOSSIER
BACKREST
RÜCKENLEHNE
RESPALDO



ARTICOLO	DESCRIZIONE
62749	Stoffa
62750	Skay

PROLUNGA SCHIENALE

RALLONGE DOSSIER
BACKREST EXTENSION
RÜCKENLEHNEN-
VERLÄNGERUNG
EXTENSIÓN RESPALDO



ARTICOLO	DESCRIZIONE
62751	Stoffa
62752	Skay

MOLLEGGIO

SUSPENSION
SUSPENSION
FEDERUNG
AMORTIGUACIÓN



ARTICOLO	DESCRIZIONE
62331	Pneumatico antishock
62409	Meccanico

CINTURE DI SICUREZZA

CEINTURES DE SÉCURITÉ
SEAT BELTS
SICHERHEITSGURTE
CINTURONES DE SEGURIDAD



Attacco a 2 punti

ARTICOLO
61736



Kit cinture con arrotolatore

ARTICOLO
63005

BRACCIOLO

ACCODOIR
ARMREST
ARMLEHNE
APOYABRAZOS



ARTICOLO	TIPO	LATO
61734	Standard	Destro
61735	Standard	Sinistro
61743	Lungo	Destro
61744	Lungo	Sinistro

segue **SEDILI**
SIEGE - SEAT - SITZE - ASIENOS

SEDILE CON MOLLEGGIO MECCANICO E PNEUMATICO SERIE MAXI (OMOLOGATO)

SIEGE A SUSPENSION MECANIQUE ET PNEUMATIQUE SERIE MAXI (HOMOLOGUE)
SEAT WITH MECHANICAL AND AIR SUSPENSION MAXI SERIES (TYPE-APPROVED)
SITZE MIT MECHANISCHER UND PNEUMATISCHER FEDERUNG SERIE MAXI (ZUGELASSEN)
ASIENTO CON AMORTIGUACIÓN MECÁNICA Y NEUMÁTICA SERIE MAXI (HOMOLOGADO)



CARATTERISTICHE

- Sedile e schienale larghi, separati, ergonomici ed avvolgenti in modo da garantire un ottimo appoggio anche avanzando su terreni sconnessi o inclinati.
- Imbottitura in poliuretano espanso con rivestimento lavabile.
- Strutture metalliche protette dalla corrosione conformemente alle norme di qualità dell'industria automobilistica.
- Schienale reclinabile. Campo di regolazione 15°.

KIT CINTURE



Kit cinture fisse

ARTICOLO
61736



Kit cinture con arrotolatore

ARTICOLO
63005

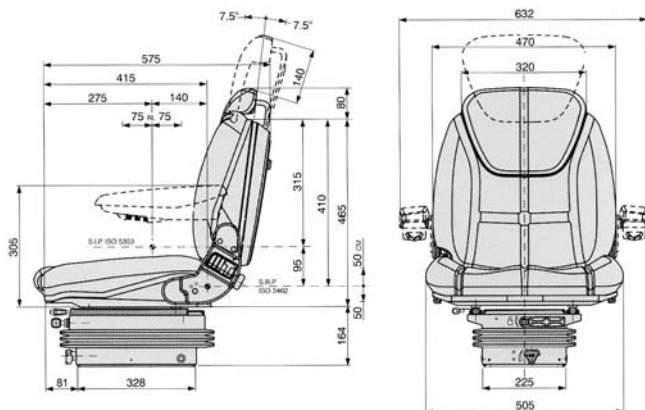
ARTICOLO	DESCRIZIONE
63006	Riv. in stoffa - molleggio piccolo meccanico M200
63007	Riv. in stoffa - molleggio grande meccanico M293
63008	Riv. in stoffa - molleggio piccolo pneumatico M97
63009	Riv. in stoffa - molleggio grande pneumatico M98

NB: per schemi foratura fissaggio molleggi, vedere a pagina 161/02

DIMENSIONI - DIMENSIONS - DIMENSIONS - ABMESSUNGEN - DIMENSIONES

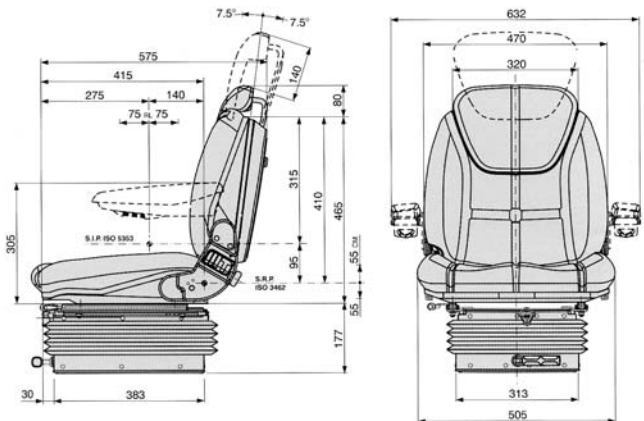
SEDILE CON MOLLEGGIO MECCANICO PICCOLO M200

SIEGE A SUSPENSION MECANIQUE PETIT M200
SEAT WITH M200 SMALL MECHANICAL SUSPENSION
SITZ MIT MECHANISCHER FEDERUNG KLEIN M200
ASIENTO CON AMORTIGUACIÓN MECÁNICA PEQUEÑO M200



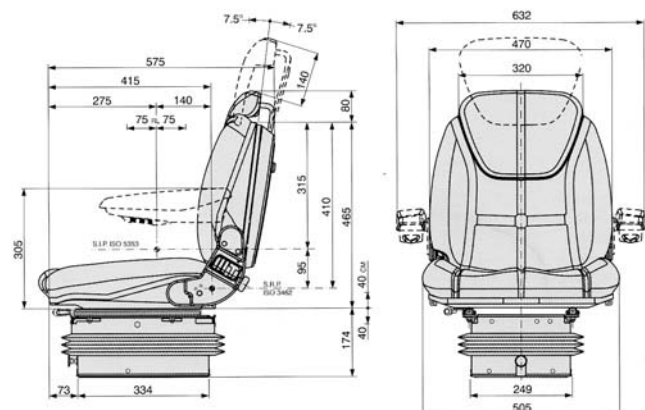
SEDILE CON MOLLEGGIO MECCANICO GRANDE M293

SIEGE A SUSPENSION MECANIQUE GRAND M293
SEAT WITH M293 LARGE MECHANICAL SUSPENSION
SITZ MIT MECHANISCHER FEDERUNG GROSS M293
ASIENTO CON AMORTIGUACIÓN MECÁNICA GRANDE M293



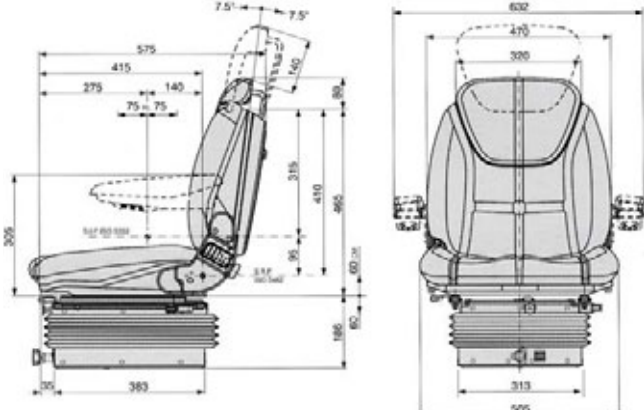
SEDILE CON MOLLEGGIO PNEUMATICO PICCOLO M97

SIEGE A SUSPENSION PNEUMATIQUE PETIT M97
SEAT WITH M97 SMALL AIR SUSPENSION
SITZ MIT PNEUMATISCHER FEDERUNG KLEIN M97
ASIENTO CON AMORTIGUACIÓN NEUMÁTICA PEQUEÑO M97



SEDILE CON MOLLEGGIO PNEUMATICO GRANDE M98

SIEGE A SUSPENSION PNEUMATIQUE GRAND M98
SEAT WITH M98 LARGE AIR SUSPENSION
SITZ MIT PNEUMATISCHER FEDERUNG GROSS M98
ASIENTO CON AMORTIGUACIÓN NEUMÁTICA GRANDE M98



Articoli adattabili alle seguenti marche:

Componentistica varia

ASSORTED COMPONENTS

segue SEDILI

SIEGE - SEAT - SITZE - ASIENTOS

SEDILE CON MOLLEGGIO MECCANICO E PNEUMATICO SC270

SIEGE A SUSPENSION MECANIQUE ET PNEUMATIQUE SC270
SEAT WITH MECHANICAL AND AIR SUSPENSION SC270
SITZ MIT MECHANISCHER UND PNEUMATISCHER FEDERUNG SC270
ASIENTO CON AMORTIGUACIÓN MECÁNICA Y NEUMÁTICA SC270



CARATTERISTICHE

- L'innovativa struttura del telaio garantisce al sedile un'elevata resistenza anche nelle situazioni di lavoro più gravose.
- Il sedile è omologato per i settori movimento terra ed agricolo.
- Grazie alla foratura di applicazione standard il sedile è compatibile con tutti i nostri molleggi meccanici e pneumatici.
- Il sedile soddisfa pienamente quanto richiesto dalle normative.
- Nella parte posteriore del sedile è presente una tasca di grandi dimensioni con chiusura a chiave per custodire i documenti di circolazione ed il libretto di uso e manutenzione. La regolazione dello schienale viene effettuata con una comoda maniglia posta nella parte anteriore della seduta.
- Grazie ad un innovativo sistema di assemblaggio, è stato ridotto notevolmente il numero di saldature evitando le criticità che questa tecnologia spesso comporta.
- La regolazione dello schienale, dell'appoggiatesta ed il supporto lombare permettono all'operatore di lavorare in una posizione corretta senza affaticare la colonna vertebrale. Anche i braccioli possono essere regolati in altezza ed angolazione. Con cinture.
- Il sedile abbinato ai nostri molleggi diventa un efficace strumento di protezione per la salute dell'operatore e lo preserva dai gravi danni che le vibrazioni del veicolo causano. A richiesta il sedile può essere equipaggiato di sensore per la presenza dell'operatore.

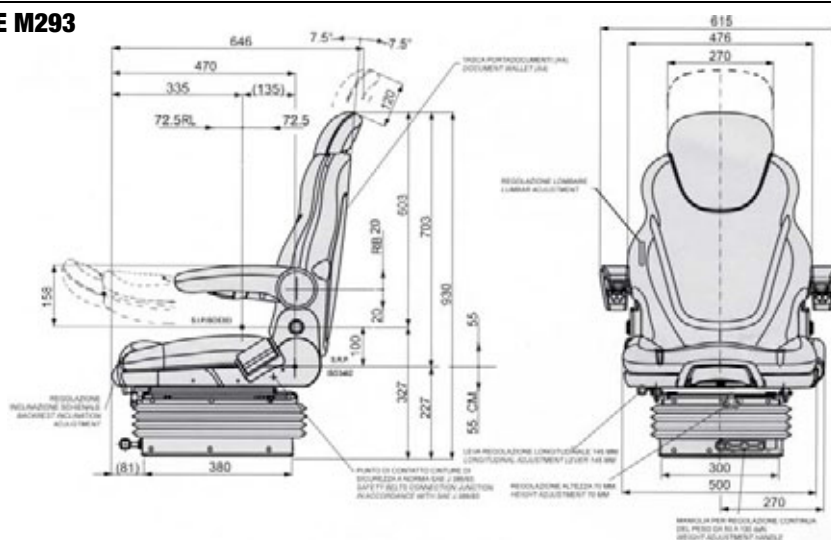
ARTICOLO	DESCRIZIONE
63372	Riv. in stoffa - molleggio grande meccanico M293
63373	Riv. in stoffa - molleggio grande pneumatico M98
63374	Culla con guide rivestimento in stoffa

NB: per schemi foratura fissaggio molleggi, vedere a pagina 161/02

DIMENSIONI - DIMENSIONS - DIMENSIONS - ABMESSUNGEN - DIMENSIONES

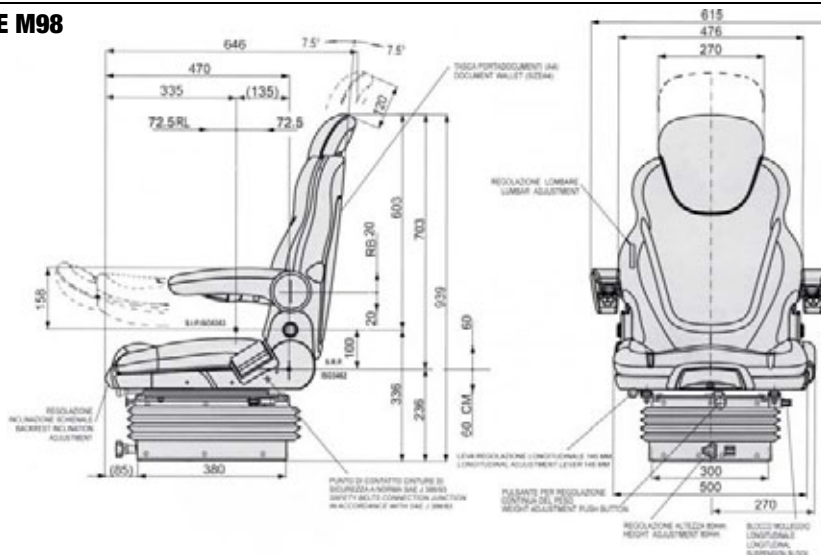
SEDILE CON MOLLEGGIO MECCANICO GRANDE M293

SIEGE A SUSPENSION MECANIQUE GRAND M293
SEAT WITH M293 LARGE MECHANICAL SUSPENSION
SITZ MIT MECHANISCHER FEDERUNG GROSS M293
ASIENTO CON AMORTIGUACIÓN MECÁNICA GRANDE M293



SEDILE CON MOLLEGGIO PNEUMATICO GRANDE M98

SIEGE A SUSPENSION PNEUMATIQUE GRAND M98
SEAT WITH M98 LARGE AIR SUSPENSION
SITZ MIT PNEUMATISCHER FEDERUNG GROSS M98
ASIENTO CON AMORTIGUACIÓN NEUMÁTICA GRANDE M98



RICAMBI PER SEDILI

PIECES DETACHEES POUR SIEGES - SPARE PARTS FOR SEATS - ERSATZTEILE FÜR SITZE - REPUESTOS PARA ASIENTOS

MOLLEGGIO MECCANICO A SOFFIETTO

SUSPENSION MECANIQUE A SOUFFLET
MECHANICAL SUSPENSION
MECHANISCHE BALGFEDERUNG
AMORTIGUACIÓN MECÁNICA DE FUELLE



MOLLEGGIO PNEUMATICO A SOFFIETTO 12V

SUSPENSION PNEUMATIQUE A SOUFFLET 12V
AIR SUSPENSION 12V
PNEUMATISCHE BALGFEDERUNG 12V
AMORTIGUACIÓN MECÁNICA DE FUELLE 12V



ARTICOLO	APPLICAZIONI
61733	60881 - 60882 - 61698 - 61709
62408	62733 - 62734

ARTICOLO	TIPO	APPLICAZIONI
62257	Standard	61848 - 61849 - 61850
62330	Antishock	61851 - 62251 - 62735

MOLLEGGIO A SOFFIETTO TIPO GRANDE

SUSPENSION A SOUFFLET TYPE GRAND
LARGE SUSPENSION
BALGFEDERUNG TYP GROSS
AMORTIGUACIÓN DE FUELLE TIPO GRANDE



MOLLEGGIO SAGOMATO, PER TRATTORI REVERSIBILI, A SOFFIETTO PNEUMATICO 12V

SUSPENSION MODELEE, POUR TRACTEURS REVERSIBLES, A SOUFFLET PNEUMATIQUE 12V
SHAPED SUSPENSION FOR REVERSIBLE TRACTORS, AIR TYPE 12V
GEFORMTE FEDERUNG, FÜR ZWEIWEG-TRAKTOREN, MIT PNEUMATISCHEM BALG 12V
AMORTIGUACIÓN MOLDURADA, PARA TRACTORES REVERSIBLES, DE FUELLE NEUMÁTICO 12V



ARTICOLO	TIPO	APPLICAZIONI
61742	Meccanico	61737 - 61738
62409		62743 - 62744
62331	Pneumatico Antishock	61841 - 61842 62745 - 62746

ARTICOLO	APPLICAZIONI
63475	CARRARO A. GOLDONI

MOLLEGGIO MECC. A SOFFIETTO BASSO

SUSPENSION MECANIQUE A SOUFFLET BASSE
LOW MECHANICAL SUSPENSION
MECHANISCHE BALGFEDERUNG TIEF
AMORTIGUACIÓN MECÁNICA DE FUELLE BAJA



MOLLEGGIO MECC. A SOFFIETTO TIPO PICCOLO

SUSPENSION MECANIQUE A SOUFFLET TYPE PETIT
MECHANICAL SUSPENSION SMALL TYPE
MECHANISCHE BALGFEDERUNG TYP KLEIN
AMORTIGUACIÓN MECÁNICA DE FUELLE TIPO PEQUEÑA



PIASTRA ROTANTE PER MOLL. A SOFFIETTO

PLAQUE TOURNANTE POUR SUSPENSIONS A SOUFFLET
SUSPENSION SWIVEL
DREHPLATTE FÜR BALGFEDERUNGEN
PLACA GIRATORIA PARA AMORTIGUACIONES DE FUELLE



ARTICOLO	DESCRIZIONE
60700	Molleggio
62410	Soffietto

ARTICOLO	DESCRIZIONE
61855	61733-62257-62330
62332	61742-62331

Articoli adattabili alle seguenti marche:

Componentistica varia

ASSORTED COMPONENTS

02

segue RICAMBI PER SEDILI

PIECES DETACHEES POUR SIEGES - SPARE PARTS FOR SEATS - ERSATZTEILE FÜR SITZE - REPUESTOS PARA ASIENTOS

PIASTRA ADATTAMENTO SEDILI PER TRATTORI FIAT

PLAQUE POUR SIEGES DE TRACTEUR FIAT
ADJUSTING SEAT PLATE FOR FIAT TRACTORS
GRUNDPLATTE SITZE FÜR FIAT TRAKTOREN
PLACA DE ADAPTACION ASIENTOS PARA TRACTORES FIAT



ARTICOLO
63476

GUIDE

GLISSIERES
SLIDE RAILS
FÜHRUNGEN
GUÍAS



ARTICOLO
60779

SOSPENSIONE PNEUMATICA

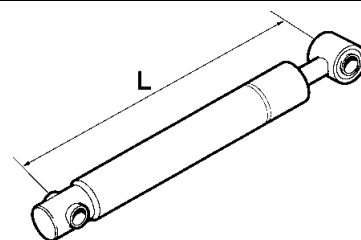
SUSPENSION PNEUMATIQUE
AIR SUSPENSION
PNEUMATISCHE FEDERUNG
SUSPENSION NEUMÁTICA



ARTICOLO	APPLICAZIONI
62967	62257 - 62330 - 62331

AMMORTIZZATORI

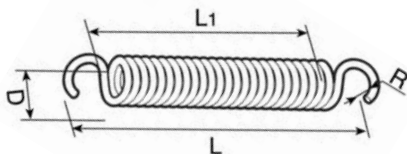
AMORTISSEURS
SHOCK DAMPERS
STOSSDÄMPFER
AMORTIGUADORES



ARTICOLO	MOLLEGGIO	L (max)	L (min)
62259	Verticale	290	190
61854	Soffietto	215	155
62866	62409	220	155

MOLLE DI RICAMBIO

RESSORTS DE RECHANGE
SPARE SPRINGS
ERSATZFEDERN
MUELLES DE RECAMBIO



ARTICOLO	MOLLEGGIO	L	L1	D	R
62258	Verticale	150	108	40	4,5
61853	Soffietto	200	160	31	6,0
62864	62408	175	130	37	7,0
62865	62409	210	173	26	5,0
62924	62880	210	155	32	4,5

KIT SEDE VALVOLA

KIT SIEGE DE VANNE
VALVE SEAT KIT
BAUSATZ VENTILSITZ
KIT SEDE DE VÁLVULA



ARTICOLO
63552

CINTURE DI SIC. ATTACCO A 2 PUNTI FISSE

CEINTURES DE SECURITE AVEC FIXATION A 2 POINTS FIXES
SEAT BELTS WITH FIXED 2-POINT CONNECTION
SICHERHEITSGÜRTE MIT 2 FESTEN ANSCHLUSSPUNKTEN
CINTURONES DE SEGURIDAD CON ENGANCHE DE 2 PUNTO FIJOS



ARTICOLO
61736

CINTURE DI SICUREZZA CON ARROTOLATORE

CEINTURES DE SECURITE AVEC ENROULEUR
SEAT BELTS WITH REWINDER
SICHERHEITSGÜRTE MIT AUFROLLVORRICHTUNG
CINTURONES DE SEGURIDAD CON ENROLLADOR



ARTICOLO
62403

STAFFA UNIVERSALE

ETRIER UNIVERSEL
UNIVERSAL BRACKET
MEHRZWECKBÜGEL
SOPORTE UNIVERSAL



ARTICOLO
63591

DADI OTECO

ECROUS OTECO
OTECO NUTS
MUTTERN OTECO
TUERCAS OTECO

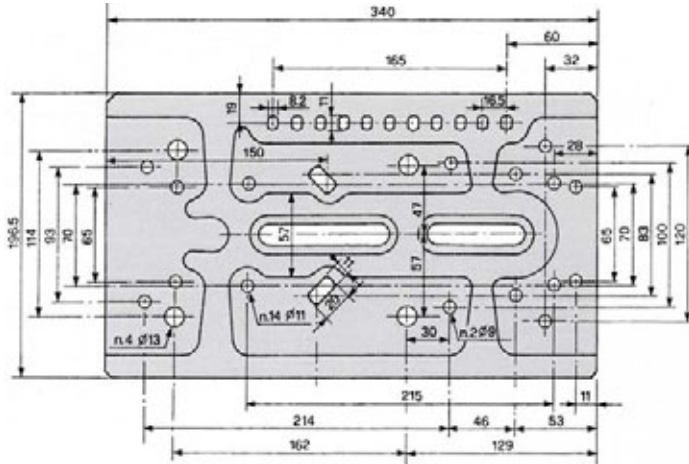


ARTICOLO
63592

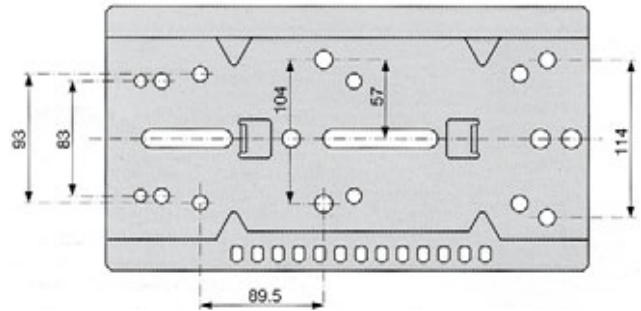
SCHEMI FORATURE FISSAGGIO MOLLEGGI

SCHEMAS PERCAGES FIXATION SUSPENSIONS - DRILLING LAYOUT FOR FIXING SUSPENSIONS - LOCHSCHEMA BEFESTIGUNG FEDERUNGEN - ESQUEMAS PERFORACIONES FIJACIÓN AMORTIGUACIONES

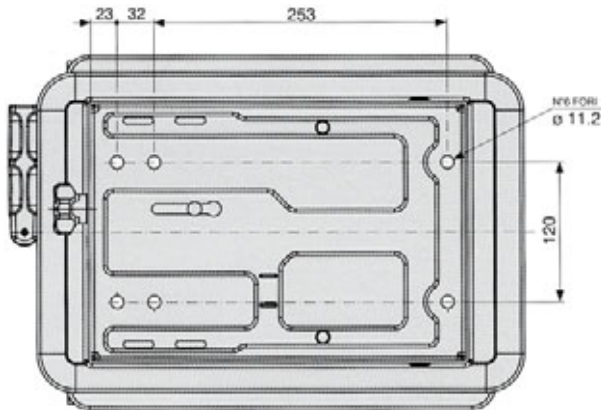
PER MOLLEGGI M2-M20
 POUR SUSPENSIONS M2-M20
 FOR M2-M20 SUSPENSIONS
 FÜR FEDERUNGEN M2-M20
 PARA AMORTIGUACIONES M2-M20



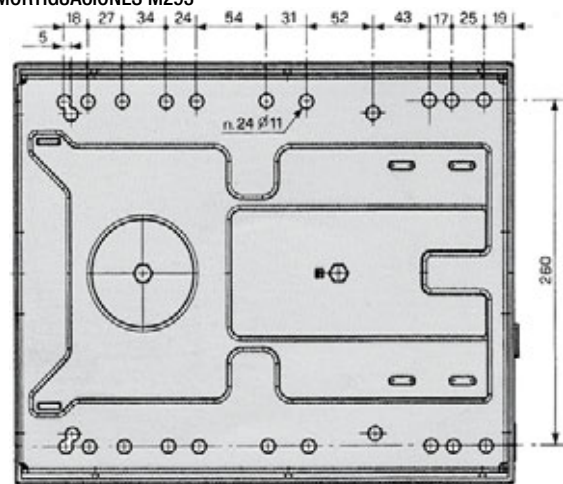
PER MOLLEGGI M30
 POUR SUSPENSIONS M30
 FOR M30 SUSPENSIONS
 FÜR FEDERUNGEN M30
 PARA AMORTIGUACIONES M30



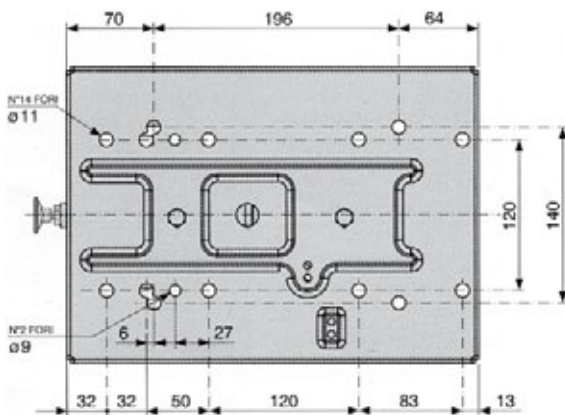
PER MOLLEGGI M200
 POUR SUSPENSIONS M200
 FOR M200 SUSPENSIONS
 FÜR FEDERUNGEN M200
 PARA AMORTIGUACIONES M200



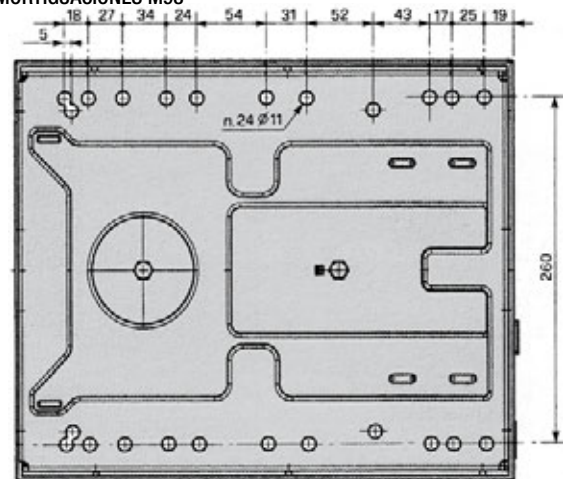
PER MOLLEGGI M293
 POUR SUSPENSIONS M293
 FOR M293 SUSPENSIONS
 FÜR FEDERUNGEN M293
 PARA AMORTIGUACIONES M293



PER MOLLEGGI M97
 POUR SUSPENSIONS M97
 FOR M97 SUSPENSIONS
 FÜR FEDERUNGEN M97
 PARA AMORTIGUACIONES M97



PER MOLLEGGI M98
 POUR SUSPENSIONS M98
 FOR M98 SUSPENSIONS
 FÜR FEDERUNGEN M98
 PARA AMORTIGUACIONES M98



Componentistica varia

ASSORTED COMPONENTS

02

SEDILI FISSI ARROTONDATI, IMBOTTITI

SIEGES FIXES, ARRONDIS, REMBOURRÉS
FIX PADDED TYPE SEATS
GEPOLSTERTE SITZSCHÜSSEL
ASIENTO FIJO REDONDEADO



SEDILI FISSI ARROTONDATI, IN LAMIERA

SIEGES FIXES, ARRONDIS, EN TOLE
FIX PADDED TYPE SEATS
STAHL SITZSCHÜSSEL
ASIENTO FIJO REDONDEADO DE CHAPA



ARTICOLO	LARGHEZZA	PROFONDITÀ
61283	480	450

ARTICOLO	LARGHEZZA	PROFONDITÀ
60625	400	430

IMBOTTITURE SEDILI (FIAT - FIAT ALLIS - AGRIFULL)

COUSSINS DE SIEGES - SEAT CUSHIONS - SITZPOLSTERUNGEN - ALCOCHADOS ASIENTOS



ARTICOLO	MARCA	MODELLO
60605	FIAT	Serie oro e diamante dal 1967 300 - 420 - 450 - 480 - 540 - 640

Seduta LxP: 590x350
Spalliera LxH: 690x360

ARTICOLO	MARCA	MODELLO
60609	FIAT	Cingoli: 311C - 312C - 351C - 352C - 355C - 411C - 451C - 455C - 505C - 555C - 605C - 655C - 805C
	AGRIFULL	60L - 70L

Seduta LxP: 480x350
Spalliera LxH: 500x220

ARTICOLO	MARCA	MODELLO
60615	FIAT	Ruote: 300 - 350 - 400 - 420 - 480 - 450 - 315 - 415 - 615 - 715 - 815 - 500 - 540 - 550 - 600 - 640 Adattabili a: 55R - 60R - 80R. Primi tipi di OM gommati: 512 - 513 - 613 - FIAT 215 - 250 - 312 - 342 - 441 a semplice e doppia trazione



ARTICOLO	MARCA	MODELLO
60790	FIAT	680DT - 780DT - 880DT fissaggio a viti

ARTICOLO	MARCA	MODELLO
60606	FIAT	650 - 750 - 850 - 1000 - 1000 Super - Forma circolare per semplice e doppia trazione. Fissaggio a viti.

Seduta LxP: 575x340
Spalliera LxH: 580x300

ARTICOLO	MARCA	MODELLO	COD. ORIG.
60789	FIAT	355 - 455 - 505 - 605 versione vigneto	4953869

segue IMBOTTITURE SEDILI (FIAT - FIAT ALLIS - AGRIFULL)

COUSSINS DE SIEGES - SEAT CUSHIONS - SITZPOLSTERUNGEN - ALCOCHADOS ASIENOS



ARTICOLO	MARCA	MODELLO
60621	FIAT	115.90 - 130.90 - 140.90 - 160.90 - 180.90 - 65.66 DT - 70.66 DT (tipo 40 km/h) - 80.66 DT - 60.75 C - 70.75 C - 80.75 C - 95.55 C



ARTICOLO	MARCA	MODELLO
60793	FIAT	Copertina per 640 DT - 300 - 420 - 450 - 480 - 500 - 540 - 550 - 600 - 615 - 715 - 815 semplice e doppia trazione



ARTICOLO	MARCA	MODELLO
60791	FIAT	88 - 93 - 680 - 780 - 880 - 980 - 1000 - 1300 - 1380 - 1580 - 570 - 670 - 70.66 - 80.66 - 55.66 - Doppia e semplice trazione



ARTICOLO	MARCA	MODELLO
60795	FIAT	Serie «65» - 55.65 - 60.65 - 70.65 - 80.65 - 80.66 - 90.65 - 465 C - 565 C - 665 C - 765



ARTICOLO	MARCA	MODELLO	COD. ORIG.
61609	FIAT	55 - 60 - 65 - 70 - 80 - 90 - 100 - 855 - 955 - 65.90 - 70.90 - 80.60 - 80.75 - 80.90 - 80.95 - 90.90 - 100.90 - 110.90 65*94DT	9959601 9959607



Seduta LxP: 580x350
Spalliera LxH: 580x330

ARTICOLO	MARCA	MODELLO
60251	FIAT ALLIS	Allis FL4C

IMBOTTITURE SEDILI (LANDINI - MASSEY FERGUSON)

COUSSINS DE SIEGES - SEAT CUSHIONS - SITZPOLSTERUNGEN - ALCOCHADOS ASIENOS



Seduta LxP: 580x360
Spalliera LxH: 440x280

ARTICOLO	MARCA	MODELLO	COD. ORIG.
60800	LANDINI	5000C 6000C 8000C	181892 M91 1818928 M91 976014 M92
	MASSEY F.	200 - 400	



Seduta LxP: 560x330
Spalliera LxH: 590x320

ARTICOLO	MARCA	MODELLO
60610	LANDINI	4500 - 5500 6500 - 7800
	MASSEY F.	134C - 135C - 154C 174C - 194C



Seduta LxP: 570x390
Spalliera LxH: 590x230

ARTICOLO	MARCA	MODELLO
60883	LANDINI	4000C 4000 Special C

Articoli adattabili alle seguenti marche:

Componentistica varia

ASSORTED COMPONENTS

02

segue IMBOTTITURE SEDILI (LANDINI - MASSEY FERGUSON) COUSSINS DE SIEGES - SEAT CUSHIONS - SITZPOLSTERUNGEN - ALCOCHADOS ASIENTOS



ARTICOLO	MARCA	MODELLO
60803	LANDINI	5500 - 6500 - 7500 - 8500 - 9500 semplice e doppia trazione



ARTICOLO	MARCA	MODELLO
60621	LANDINI	8880 R - 7880 - 14500 MK-II turbo 16500/4 - 1300 MK-II - 19000 R

IMBOTTITURE SEDILI (SAME - LAMBORGHINI - HÜRLIMANN) COUSSINS DE SIEGES - SEAT CUSHIONS - SITZPOLSTERUNGEN - ALCOCHADOS ASIENTOS



Seduta LxP: 600x350
Spalliera LxH: 660x320

ARTICOLO	MARCA	MODELLO
60611	SAME	Falcon C Solar C
	LAMBORGHINI	C503 - C603 - C553 - C653 - C483
	ITMA	600L - 700L



Seduta LxP: 630x360
Spalliera LxH: 700x300

ARTICOLO	MARCA	MODELLO
60805	SAME	Minitauro C - Taurus C



Seduta LxP: 570x350
Spalliera LxH: 590x310

ARTICOLO	MARCA	MODELLO
60798	LAMBORGHINI	C340 - C452



Seduta LxP: 630x360
Spalliera LxH: 690x360

ARTICOLO	MARCA	MODELLO
60799	SAME	Leopard C
	LAMBORGHINI	C784 - C754 - 874C



Seduta LxP: 450x330
Spalliera LxH: 480x290

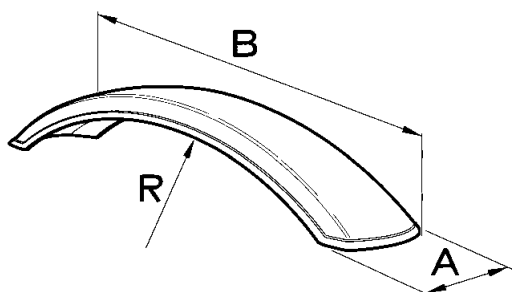
ARTICOLO	MARCA	MODELLO
60781	LAMBORGHINI	340 - 350 Vigneto 500SLN
	ITMA	340-345-360
	AGRIFULL	235C - 355C



ARTICOLO	MARCA	MODELLO
60621	SAME	Antares 100 DT Explorer II 90 turbo DT
	HÜRLIMANN	Prestige H - 478 DT - 80 HP Elite H 4105 - 105 Turbo Prestige H 488 - 90 Turbo

PARAFANGHI IN GOMMA EPDM APPLICABILE A TUTTI I TELAI O SUPPORTI

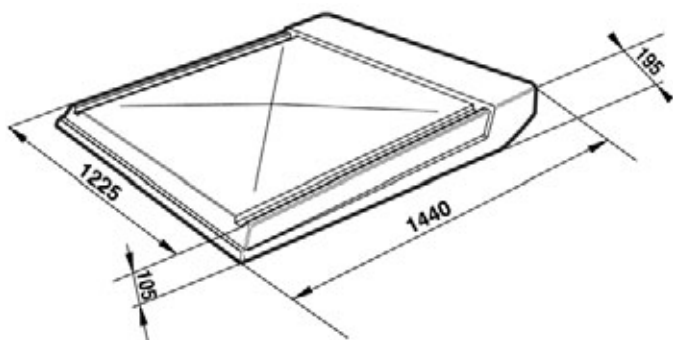
AILES EN GOMME EPDM
MUDGUARDS OF RUBBER EPDM
GUMMI KUTFLÜGEL EPDM
GUARDABARROS DE GOMA EPDM



ARTICOLO	DIAM. RUOTE	DIMENSIONE PNEUMATICI	A	B	R	Mod.
61867	-	-	180	670	-	-
62753	15" / 19"	4.00-15" 5.00-15" 4.50-16" 5.00-16" 5.50-16" 6.00-16" 4.00-19" 4.50-19" 6.00-19"	185	700	440	E2100
62754	15" / 24"	7.5L-15" 6.50-16" 7.00-16" 7.50-16" 7.50-18" 6.00-19" 6.00-20" 6.50-20" 7.50-20" 7.3-24"	225	810	530	E2300
62755	20"	6.50-20" 7.50-20" 8.00-20"	240	925	520	E2400
61868	-	-	260	680	-	-
62756	16" / 28"	9.00-16" 10.00-16" 10.5-18" 12.5/80-18" 275/80R-18" 10.5-20" 11.2-20" 275/80R-20" 11.2-24" 11.2-28"	310	1070	615	E2500
62757	20" / 28"	9.5-20" 8.3-24" 9.5-24" 8.3-28" 9.5-28"	265	1000	660	E2600
62758	16" / 24"	11.00-16" 12.5-18" 335/80R-18" 12.4-20" 12.5-20" 335/80R-20" 12.4-24" 320/70R-24" 360/70R	355	1085	720	E2700
62759	24" / 32"	13.6-24" 12.4-28" 320/70R-28" 12.4-32"	355	1245	720	E2800
62760	20" / 28"	14.5-20" 375/75R-20" 405/70R-20" 13.6-24" 14.9-24" 360/70R-24" 380/70R-24" 14.9-26" 13.6-28" 360/70R-28" 380/70R-28"	400	1315	720	E2900
62761	24" / 28"	380/70R-24" 14.9-28" 380/70R-28"	410	1250	780	E3000
62762	20" / 30"	425/75R-20" 16.9-24" 420/70R-24" 445/70R-24" 17.5LR-24" 16.9-26" 480/70R-26" 420/70R-28" 480/70R-28" 420/70R-30"	470	1300		E3100

TETTUCCIO PARAPIOGGIA


AUVENT PARE-PLUIE
RAINSCREEN
REGENDECKEL
COBERTURA PARA-LLUVIA



ARTICOLO
62142

PARAFANGHI PER TRATTORI

AILES POUR TRACTEURS
MUDGUARDS FOR TRACTORS
KUTFLÜGEL
GUARDABARROS PARA TRACTORES



ARTICOLO	MANO	APPLICAZIONI	NOTE
62242	Dx	FIAT: 315 - 411 - 415 LANDINI: 4000 - 5000	
62243	Sx	SAME: Atlanta - ITALIA	
61294	Dx	FIAT: 450-480-500-540-600-640(1° tipo) FORD: 3000 - 4000 SAME: Centauro - Saturno - Leone - Corsaro - FM: 135-165	FIAT serie "oro" assale tondo
61295	Sx	LANDINI: 6000	
61296	Dx	FIAT: 540 (2° tipo) - 440 - 450 - 640 (2° tipo) - 480	FIAT serie "oro" assale quadrato
61297	Sx	Cod. originale: 4999764 - Dx 4999766 - Sx	
61603	Dx	FIAT: 580 - 680 - 780 - 880 - 980 - 70/90 - 80/90	Larghezza 30 cm
61620	Sx		
61838	Dx	FIAT: 680 - 780 - 880 - 980 - 70/90 - 80/90 fino al 100/90	Larghezza 44 cm
61839	Sx		
61298	Dx	FIAT: 513 - 615 - 650 - 750	
61299	Sx	SAME: Minitauro (1a serie)	
61300	Dx	FIAT: 850 - 1000 SAME: Ariete - Drago 100 - 120	Serie "OM"
61301	Sx	FORD: 5000 - 7600	
61765	Dx	FIAT: Serie 70-66 / 80-66 / 666 / 766 / 466 / 566 / 50-66	Larghezza: 44 cm Altezza: 74 cm 5120071 DX 5120072 SX
61766	Sx	con piastra inferiore diritta	
62244	Dx	FIAT: Serie 45-66 / 55-66 / 55-46 / 65-56	
62245	Sx	con piastra inferiore inclinata	
62959	Dx	LANDINI: 5550 - 6550 - 7550 - 8550 e tutte le serie nuove con telaio sicurezza.	Solo lamiera
62960	Sx		
62961	Dx	SAME: MINITAURUS FALCON (modello trattore con telaio)	Solo lamiera
62962	Sx		
62963	Dx	SAME: MINITAURUS (modello trattore con telaio)	Solo lamiera
62964	Sx		
62965	Dx	SAME: CORSARO - SATURNO - CENTURION - MERCURY (modello trattore con telaio)	Solo lamiera
62966	Sx		

Articoli adattabili alle seguenti marche:

Componentistica varia

ASSORTED COMPONENTS

02

CALANDRE PER TRATTORI FIAT

CALANDRE POUR TRACTEURS FIAT - COVERS FOR FIAT TRACTORS - FIAT-EISENDECKEL - TAPAS PARA TRACTORES FIAT DE HIERRO



ARTICOLO	MATERIALE	ALTEZZA mm	LARGH. mm	APPLICAZIONI	CODICE ORIGINALE
62248	Vetroresina	745	630	Serie 94 Winner 100 - 115 - 120 - 130 - 140	5154230

ARTICOLO	MATERIALE	ALTEZZA mm	LARGH. mm	APPLICAZIONI	CODICE ORIGINALE
62249	Vetroresina	690	635	140/90 - 160/90 - 180/90 Ford - 8830 - 8430 - 8630	5119664

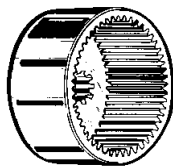


ARTICOLO	MATERIALE	ALTEZZA mm	LARGH. mm	APPLICAZIONI	CODICE ORIGINALE
62250	Vetroresina	695	600	Serie 90/90 - 100/90 - 110/90 Serie 80 2a serie - 95/55 cingolato	5119913

ARTICOLO	MATERIALE	ALTEZZA mm	LARGH. mm	APPLICAZIONI	CODICE ORIGINALE
61293	Lamiera	700	550	440 - 450 - 500 - 540 - 640 Serie oro	4950401
60699	Mascherina in plastica				5011646

TAMBURI PER TRATTORI - LANDINI - MASSEY F.

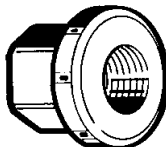
TAMBOUR POUR TRACTEURS - LANDINI - MASSEY F.
 DRUM FOR TRACTORS - LANDINI - MASSEY F.
 TROMMEL FÜR LANDINI - MASSEY F. TRAKTOREN
 TAMBORES PARA TRACTORES - LANDINI - MASSEY F.



ARTICOLO	TIPO TAMBURO	COD. ORIG.
61745	Interno	1424071
61746	Esterno	1424072
61747	Esterno	1492701
61748	Interno	1492703
61749	Interno	1824731
61750	Esterno	1824739
61751	Esterno	1824740
61752	Esterno	3310554
61755	Esterno	3310560
61756	Interno	3310561

DADI PER TRATTORI

ÉCROUS POUR TRACTEURS
 NUT FOR TRACTORS
 SCHRAUBENMUTTER FÜR TRAKTOREN
 DADO PARA TRACTORES



LAMBORGHINI - SAME - HÜRLIMANN

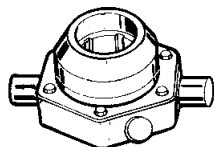
ARTICOLO	DESCRIZIONE	COD. ORIGIN.
60983	Dado diff. LAMBORGHINI 340	400.5010.0
60982	Dado frizione sterzo LAMBORGHINI 503 - 603 1ª serie	2.1019.513.1
60985	Dado frizione sterzo LAMBORGHINI 503 - 603 2ª serie	2.1019.514.1
60986	Dado frizione sterzo SAME	2.1099.054.2

LANDINI - MF

ARTICOLO	DESCRIZIONE	COD. ORIGIN.
60987	Dado frizione sterzo LANDINI 6500 - 5500 - 4500	392839
60988	Dado frizione sterzo LANDINI 3500 - 4000	973187
60989	Dado frizione sterzo LANDINI 5000 - 6000	975752
60990	Dado frizione sterzo LANDINI 7800 - 7830	3300197

MANICOTTO FRIZIONE STERZO LANDINI

MANCHON ARTICULE POUR EMBRAYAGE LANDINI
 ARTICULATED FITTING FOR LANDINI CLUTCHES
 GELENKIGE KUPPLUNGSMUFFE FÜR LANDINI-TRAKTOREN
 SEPARADOR SOLTADO PARA EMBRAGUE LANDINI



ARTICOLO	APPLICAZIONI	COD. ORIGINALE
62293	4500-5500-6500-4830-5830-6830	1824743M91

PIGNONI RIDUTTORI LATERALIPER TRATTORI LANDINI


PIGNON RÉDUCTEUR LATERAL - LANDINI
 PINION FOR LATERAL REDUCTION GEAR - LANDINI
 RITZEL FÜR LANDINI-TRAKTOREN
 PINON REDUCTOR LATERAL PARA TRACTORES LANDINI



ARTICOLO	APPLICAZIONI	COD. ORIG.
61035	Pignone LANDINI 4500C	1824712
61037	Pignone LANDINI 4500CM	1824714
61039	Pignone LANDINI 5830 - 6830C	3305008

FLANGIA - LANDINI

BRIDE - LANDINI
 FLANGE - LANDINI
 LANDINI FLANSCH
 BRIDA - LANDINI



ARTICOLO	APPLICAZIONI	COD. ORIGINALE
62763		1824754

ALBERO - LANDINI

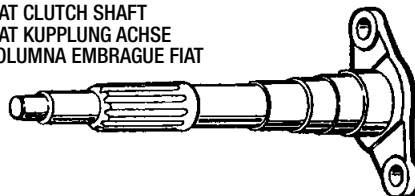
ARBRE - LANDINI
 SHAFT - LANDINI
 LANDINI WELLE
 EJE - LANDINI



ARTICOLO	APPLICAZIONI	COD. ORIGINALE
62764		1824751

ALBERO FRIZIONE FIAT

ARBRE FRICTION FIAT
 FIAT CLUTCH SHAFT
 FIAT KUPPLUNG ACHSE
 COLUMN EMBRAGUE FIAT



ARTICOLO	MODELLO FIAT	COD. ORIGINALE
61577	250-300	597773

TUBO FLESSIBILE PER MANICOTTO DISINNESTO FRIZIONE FIAT

FLEXIBLE POUR TUBES EMBRAYAGE FIAT
 FLEXIBLE HOSE FOR FIAT CLUTCH RELEASE LEVER
 FLEXIBLER SCHLAUCH
 TUBO FLEXIBLE PARA SEPARADOR DESEMBRAGUE DEL EMBRAGUE FIAT



ARTICOLO	APPLICAZIONI	RIF. FIAT
61830	350-355-440-474-480-500-540-640-80.50	744462
61831	80-355-455-605-655	4963349 555909 594561
61832	90-100-120	76001303 79033016

BOCCOLE PER PEDALIERA E RINVII FIAT

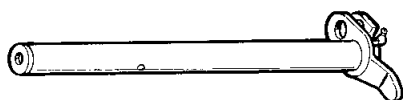
DOUILLES POUR PEDALES ET RENVOIS FIAT
 BUSHES FOR PEDAL AND FIAT GEARS
 BÜCHSEN FÜR FIAT-SELTENSTEUER FUSSHEBEL UND VORGELEGEN
 CASQUILLOS PARA PALANCA DE PEDALES Y RINVII FIAT



ARTICOLO	APPLICAZIONI	RIF. FIAT
61834	55-65-355-440-446-450-455-480-500-505-540-605-640-55.46-65.46-80.50-80.70	4958507
61835	80-90-100-120-355-400-440-446-450-455-480-500-505-540-605-640-80.50-80.70	4958508

ALBERO PEDALIERA FIAT


AXE PEDALES
 PEDAL CONTROL SHAFT
 ACHSE FÜR FIAT-SEITN STEUER FUSSHEBEL
 COLUMN PALANCA DE PEDALES FIAT



ARTICOLO	APPLICAZIONI	RIF. FIAT
61833	440-446-450-480-640	4959313

BOCCOLE PER SOLLEVATORE FIAT

DOUILLES POUR RELEVEUR FIAT
 BUSHES FOR FIAT LIFT
 BÜCHSEN FÜR FIAT-HEBER
 CASQUILLOS PARA LEVANTADOR FIAT



ARTICOLO	APPLICAZIONI	RIF. FIAT
61836	80-90-100-120-355-400-440-446-450-455-480-500-505-540-605-640-80.50-80.70	4955420
61837		4955421

ALBERO PRESA DI FORZA PER TRATTORI FIAT

ARBRE PRISE DE FORCE POUR TRACTEURS FIAT
 PTO SHAFT FOR FIAT TRACTORS
 ZAPFWELLE FÜR FIAT-TRAKTOREN
 EJE DE LA TOMA DE FUERZA PARA TRACTORES FIAT



ARTICOLO	APPLICAZIONI	COD. ORIG.
61148	55-65-355-400-440-450-400-500-505-540	4959916

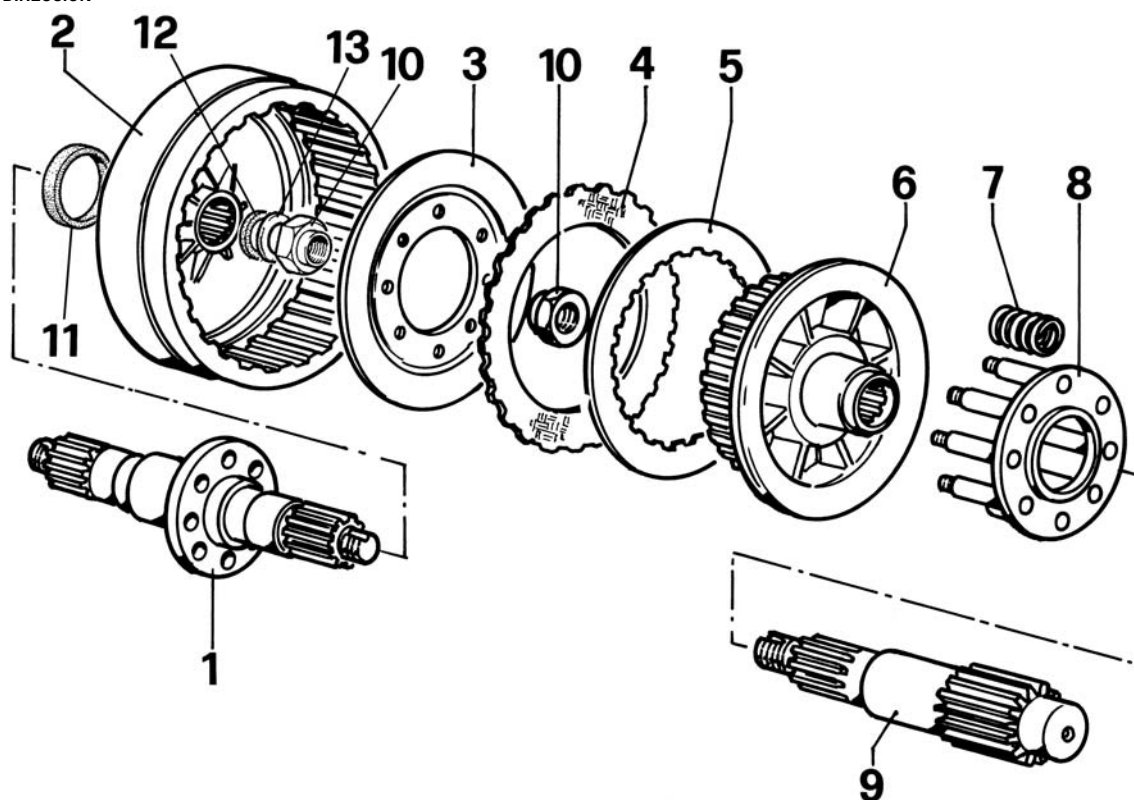
Articoli adattabili alle seguenti marche:

Componentistica varia

ASSORTED COMPONENTS

FRIZIONE DI STERZO - FIAT

EMBRAY AGES DE DIRECTION
STEERING CLUTCHES
KUPPLUNGEN
EMBRAGUES DE DIRECCIÓN



POSIZIONE	ARTICOLO	DESCRIZIONE	APPLICAZIONI	CODICE ORIGINALE
1	62272	Albero differenziale	355-505C-605C-FL4	572502-79042893-570395
2	62333	Tamburo esterno	70C-80C-100C	599822
2	60889	Tamburo esterno	312-355-455-505-605-FL4-FL4D	566522
2	62273	Tamburo esterno	OM35-40C-50C	588067
2	62297	Tamburo esterno	465C-55.65-60.65	5119131-5148334
2	62274	Tamburo esterno	665-765-60.65-60.75-70.65-70.75-80.65-80.75-565.665	5119536
2	62275	Tamburo esterno	655-805C-FL6	596942
2	62334	Tamburo esterno	85.55-95.55	5107264
2	62276	Tamburo esterno	FL8-FL8C	592611-599823
3	62277	Spingidisco	70C-80C-100C-AD7-FL8-FL8C	568525
4	15206	Anello di sterzo 219x152x6 - 71 denti	25C-CL-CF-CS	544583
4	15171	Anello di sterzo 309x214x5,4 - 101 denti	70C-80C-90C-100C-120C	568399
4	15417	Anello di sterzo 219x152x4,7 - 71 denti	311C-332C-351C-352C	568911
4	15176	Anello di sterzo in tessuto 239x180x4,8 - 28 denti	355C-411C-451C-455C-465C-505C-555C-565C-605C-665C-765C-55.65-60.65-70.65-80.65-55.75-60.75-70.75-80.75-FL4-FL4C	5109934-5109937-5161615
4	15174	Anello di sterzo in conglomerato 239x180x4,8 - 28 denti	355C-411C-451C-455C-465C-505C-555C-565C-605C-665C-765C-55.65-60.65-70.65-80.65-55.75-60.75-70.75-80.75-FL4-FL4C	5109934-5109937-5161615
4	15178	Anello di sterzo 271x201x5 - 89 denti	655C-805C-FL6	568400-5104903-5161597
4	15269	Anello di sterzo 283x216x5 - 93 denti	855C-955C-85.55-95.55	5107223-5161598
5	62335	Anello di sterzo	70C-80C-100C	14687
5	15389	Anello di sterzo dentatura interna 229x171x2 - 21 denti	355C-411C-451C-455C-465C-505C-555C-565C-605C-665C-765C-55.65-60.65-70.65-80.65-55.75-60.75-70.75-80.75-FL4-FL4C	566519
6	62336	Tamburo interno	70C-80C-100C	596139

Componentistica varia

ASSORTED COMPONENTS

POSIZIONE	ARTICOLO	DESCRIZIONE	APPLICAZIONI	CODICE ORIGINALE
6	62298	Tamburo interno	565C-665C-765C-60.65-70.65-80.65	5119534
6	60905	Tamburo interno	312-355-455-505-605-FL4	572503
7	62337	Molla	70C-80C-100C	4954529
7	62338	Molla	70C-80C-100C	4954528
7	62278	Molla frizione di sterzo	FL6-805-90C-655	547403-588684-567866-5105119
7	62279	Molla frizione di sterzo	465-565-665-765-55.65-60.65-70.65-80.65	5123316
7	62280	Molla frizione di sterzo	60-355C-455C-505C-605C-80.50C-80.70C-FL4C-FL4M	5105259-568477-5108833
8	62281	Anello porta molle	455C-505C-605C-FL4-355	566502-5104725
8	62282	Anello porta molle	805C-FL6-655	547398-5104621
8	62283	Anello porta molle	955-100.55-85.55-95.55	5107261
8	62284	Anello porta molle	60.65-70.65-80.65-665C-765C-565C	5111946
8	62285	Anello porta molle	55.65-55.75-60.65-60.75-465	5115008
8	62286	Anello porta molle	60.75-70.75-80.75	5141487
8	62287	Anello porta molle	62.85-72.85-82.85-88.85C	5161894
9	61013	Pignone riduttore laterale	505-605-FL4	4953361
9	61014	Pignone riduttore laterale	605CM	4953362
9	61015	Pignone riduttore laterale	655C-805C	4996229-576808
9	62339	Pignone riduttore laterale	70C	566141-596141
9	62296	Pignone riduttore laterale	465C-55.65	5118508
9	62288	Pignone riduttore laterale	565-665-765C-60.65-70.65-80.65	5121480
9	62289	Pignone riduttore laterale	565C-60.65-70.65 Compatto	5121479
9	62290	Pignone riduttore laterale	70.75-80.65-55.85-60.85-72.85-82.85-88.85	5145096-5149637
9	62291	Pignone riduttore laterale	60.75-70.75-80.75CM	5140192
9	62292	Pignone riduttore laterale	60.75-70.75	5140193
9	62340	Pignone riduttore laterale	85.55-95.55	5107265
10	62341	Dado	70C-80C-100C	553273
10	60982	Dado frizione di sterzo	312-355-455-505-605FL4	5123112-566406
10	61821	Dado frizione di sterzo	50-60-70-80-465-565-665-765-55.65-60.65-70.65-80.65-80.75	5111953
10	62295	Dado frizione di sterzo	655C-805C	557584
11	63438	Anello tenuta	355-505C-605C-FL4	40000521
12	11019	Guarnizione	355-505C-605C-FL4	4954714 (ex 562666)
13	63437	Rosetta	355-505C-605C-FL4	4953367

Articoli adattabili alle seguenti marche:



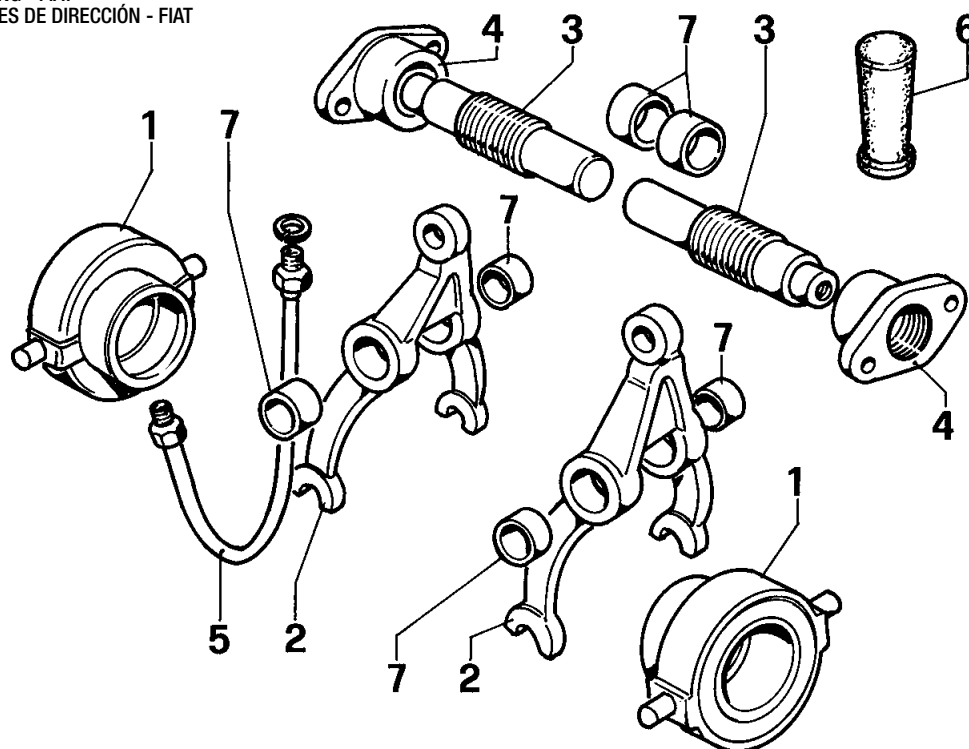
169/02

Componentistica varia

ASSORTED COMPONENTS

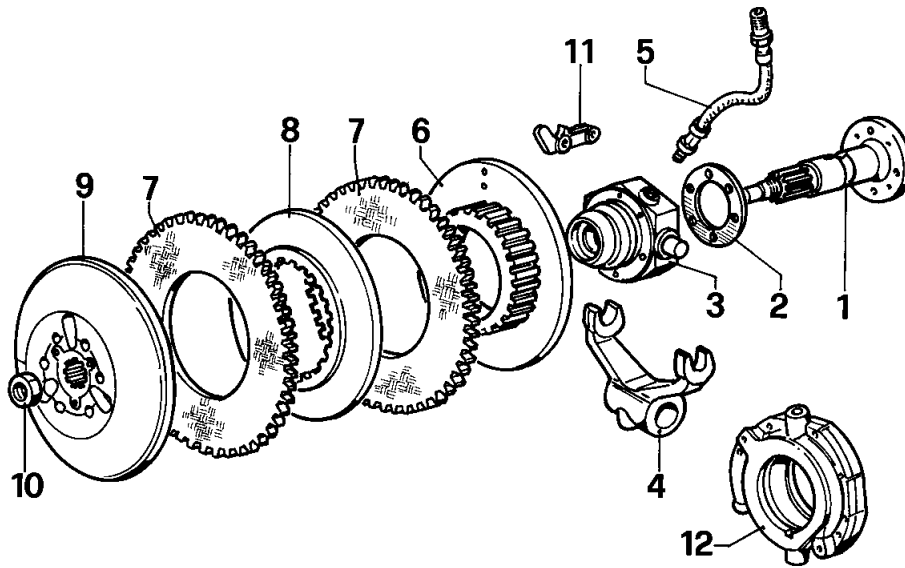
02

DISINNESTO FRIZIONE DI STERZO - FIAT
 DÉSACCOUPLÉMENT EMBRAY AGES DE DIRECTION - FIAT
 STEERING CLUTCHES - FIAT
 KUPPLUNGEN ENTKUPPLUNG - FIAT
 DESEMBRAGUE EMBRAGUES DE DIRECCIÓN - FIAT



POSIZIONE	ARTICOLO	DESCRIZIONE	APPLICAZIONI	CODICE ORIGINALE
1	61576	Manicotto reggispira	312C-355C-455C-505C-555C-605C-465C-565C-FL4-665C--765C-55.65-60.65-70.65-80.65	5107403-566674
1	62306	Manicotto reggispira	655-805	547611
2	62343	Forcella	70C-80C-100C	553269
2	61655	Forcella	312C-355C-455C-505C-555C-605C-FL4	566675
3	62299	Alberino di rinvio	312C-355C-455C-505C-555C-605C-FL4	566485-5107047
3	62300	Alberino di rinvio	655C-805C	5107128-583320
3	62301	Alberino di rinvio	655C-805C	5107127-583321
3	62307	Alberino di rinvio	465C-565C-665C-765C	5119882
4	62302	Supporto alberino	312-355-455-505-555-605-FL4	5107048-562671
4	62303	Supporto alberino	805C-655C	5107129-583292
5	62344	Tubo ingrassaggio	70C-80C-100C	15491
5	61831	Tubo ingrassatore per manicotto reggispira	312-355-455-505-555-605-FL4	4963349-555909
6	60862	Impugnatura	45C-50C-55C-60C-70C-80C-90C-100C-120C-311C-355C-455C-505C-555C-605C-FL4	578159-541001
7	62304	Boccole	312-355-455-505-555-605-FL4	562678
8	62305	Perno completo	312C-365C-455C-505C-555C-565-605C-765-FL4-655-805-55.65-60.65-70.65-80.65	547545
8	62345	Perno completo	70C-80C-100C	553247

FRIZIONE - FIAT
 EMBRAYAGES - FIAT
 CLUTCHES - FIAT
 KUPPLUNGEN - FIAT
 EMBRAGUES - FIAT



POSIZIONE	ARTICOLO	DESCRIZIONE	APPLICAZIONI	CODICE ORIGINALE
1	61654	Albero frizione	505C-555C-605C-FL4-355-455	4974240
2	15388	Anello frizione 88x48x4,5 - 8 fori	355-455-505-555-605-FL4	571707
3	61315	Manicotto frizione con ingrassatore	312-455-505-555-605-FL4	599733-4974241
3	62264	Manicotto frizione	355	4984282
3	61146	Manicotto frizione	70C-85.65-95.55-90C-100C-120C-805C-855C-955C-655	585451
4	61656	Forcella	312-455-505-555-605-FL4-355	599732
5	61831	Tubo disinnesto frizione	70C-80C	4963349-555909
5	61832	Tubo disinnesto frizione	70C-100C	594561
5	61830	Tubo ingrassaggio manicotto frizione	312-455-505-555-605-FL4-355	744462
6	62265	Spingidisco posteriore	355	599730-569440
6	62270	Spingidisco posteriore	70C-80C	15298
6	62260	Spingidisco posteriore	455-505-555-605-FL4	596515
6	62268	Spingidisco posteriore	465C-565C-665C-765-55.65-60.65-70.65-80.65	5112050
7	15173	Anello frizione 277x156x10 45 denti (3 pezzi)	FL4-355-455-505	588433
7	15177	Anello frizione 277x166x7 - 45 denti	555C-605C	596511
7	15317	Anello frizione 273x166x7 - 45 denti	465-565-665-765-55.65-60.65-70.65-80.65	5122253-5127787-5163798
8	62261	Disco intermedio	555C-605C	596512
8	62267	Disco intermedio	465C-565C-665C-765-55.65-60.65-70.65-80.65	5122254
9	62269	Spingidisco anteriore	70C-80C	578591
9	62262	Spingidisco anteriore	455-505-555-605-FL4	596513
9	62266	Spingidisco anteriore	465C-565C-665C-765-55.65-60.65-70.65-80.65	5122255
10	61657	Dado frizione	455-505-555-605-FL4	582321
11	62263	Leva frizione	355-455-505-555-605-465-565C-FL4-665C-765-55.65-60.65-70.65-80.65	595864
12	62271	Pompa olio	70C-100C-85.55C-95.55	587664

Articoli adattabili alle seguenti marche:

Componentistica varia

ASSORTED COMPONENTS

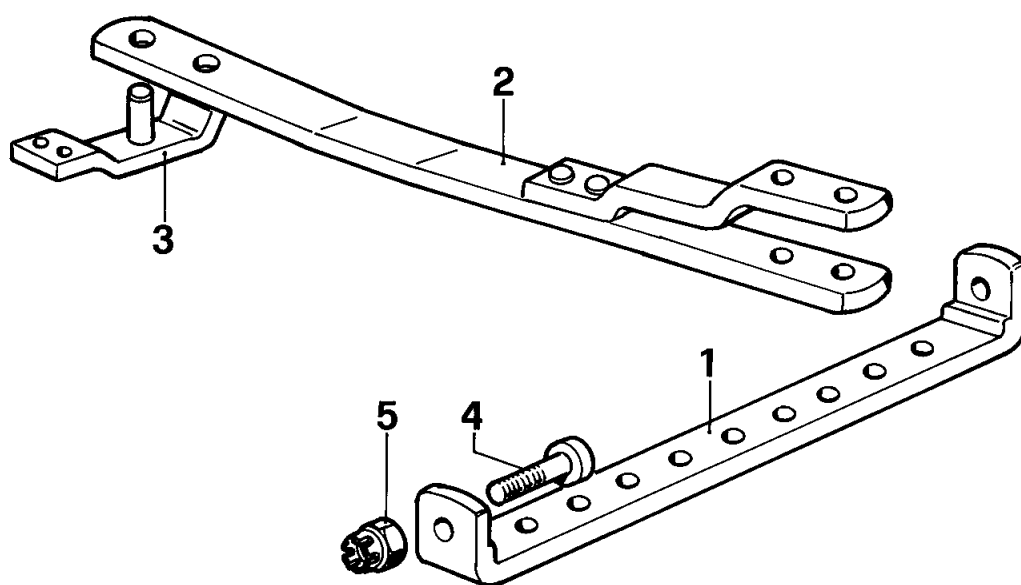
TRAIÑO - FIAT

BARRES DE TRACTION - FIAT

DRAW BARS - FIAT

ZUGSTANGEN - FIAT

BARRAS DE TIRO - FIAT



POSIZIONE	ARTICOLO	DESCRIZIONE	APPLICAZIONI	CODICE ORIGINALE
1	62308	Traversa	311-312-355-455-505-555-605	573281
2	62309	Barra di traino	311-312-355-455-505-555-605	4951021
3	62310	Staffa per barra	311-312-355-455-505-555-605	4951024
4	62311	Vite per traversa	311-312-355-455-505-555-605	573279
5	62312	Dado per traversa	311-312-355-455-505-555-605	10724721

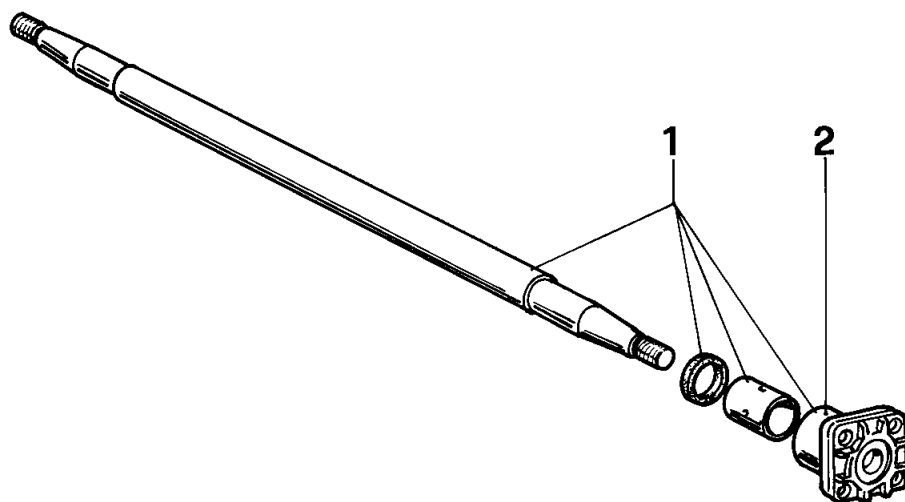
ASSALI - FIAT

ESSIEUX - FIAT

AXLES - FIAT

ACHSE - FIAT

EJE - FIAT



POSIZIONE	ARTICOLO	DESCRIZIONE	APPLICAZIONI	CODICE ORIGINALE
1	60943	Kit barre trasversali	455-L. 1467 cm	4961078 (2K)
1	60944	Kit barre trasversali	411C-505C-605C-FL4 - L. 1370 cm	4963579 (3K)
1	62313	Kit barre trasversali	451C-505C-605C - L. 1570 cm	4963580
1	62314	Kit barre trasversali	655C-805C	559248
1	62315	Assale temperato	565C-665C-765C	5113066
1	62346	Assale temperato	55.65	5131215
1	62347	Assale temperato	55.65-60.65	5131214
1	62348	Assale temperato	55.65	5131212
1	62349	Assale temperato	60.65-70.65-80.65 - L. 1542 cm	5131213
1	62350	Assale temperato	60.65-70.65 - L. 1342 cm	5131206
2	61043	Boccola filettata	655C-805C-FL6	547285
2	61044	Boccola filettata	411C-605C-FL4D	568483
2	61045	Boccola filettata	455C	4960958
2	61046	Boccola filettata	605C-FL4L	5103677

Articoli adattabili alle seguenti marche:

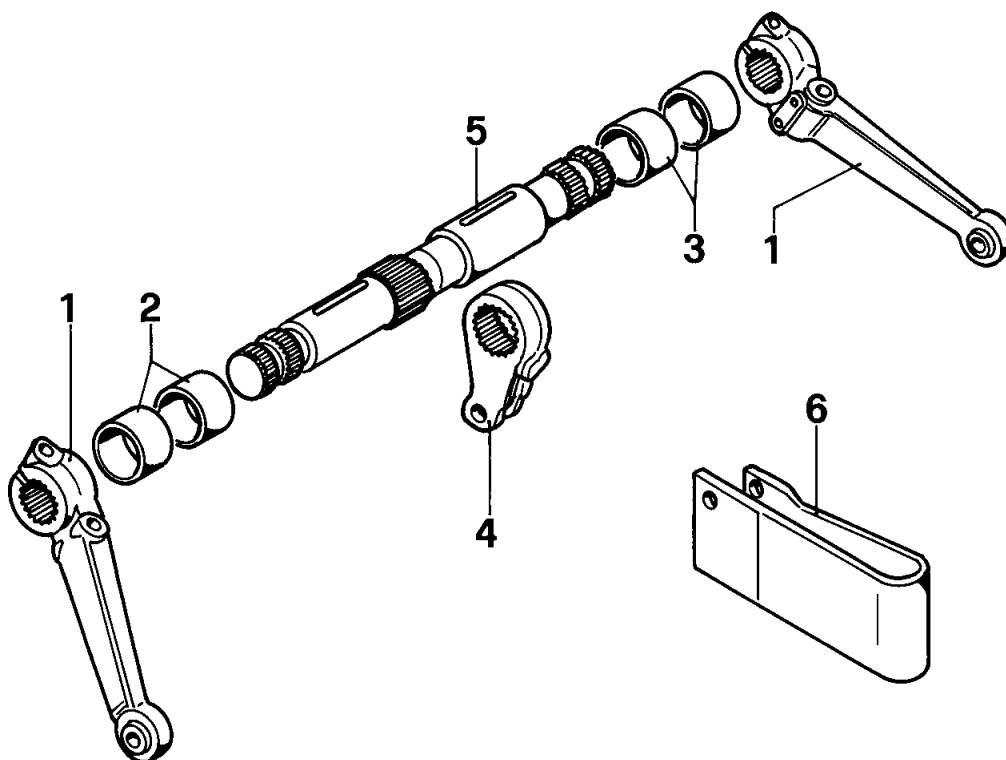
Componentistica varia

ASSORTED COMPONENTS

02

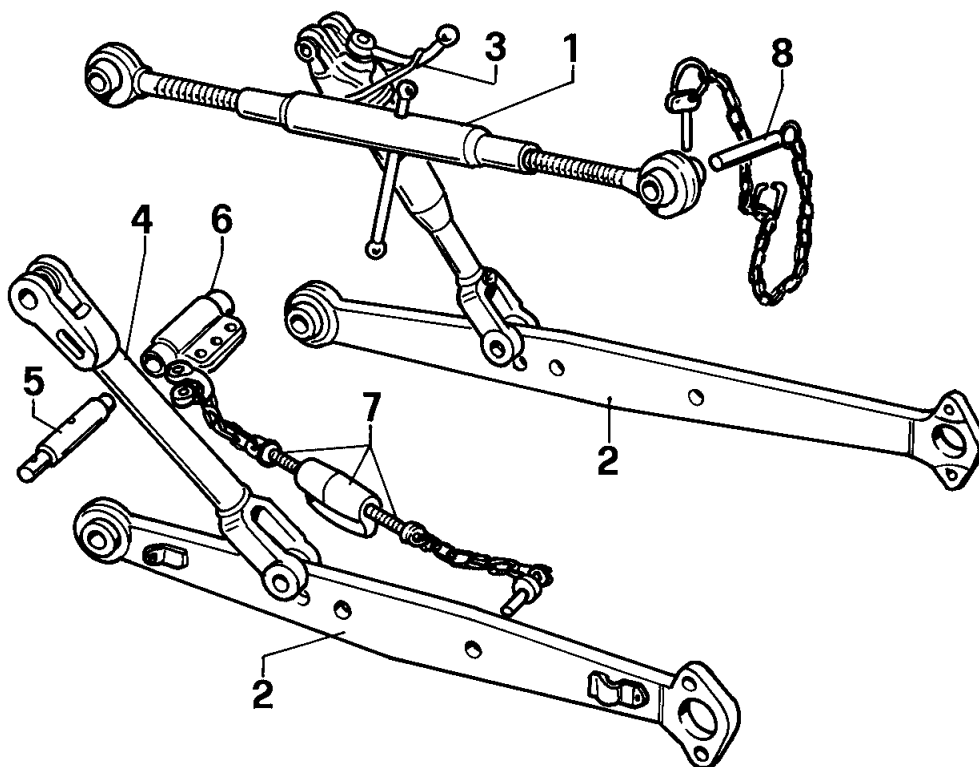
SOLLEVATORE - FIAT

RELEVAGES - FIAT
LIFT UNITS - FIAT
HEBER - FIAT
ELEVADORES - FIAT



POSIZIONE	ARTICOLO	DESCRIZIONE	APPLICAZIONI	CODICE ORIGINALE
1	62316	Braccio sollevatore DX - SX	355-455-505-555-605	596293-596294
1	62323	Braccio sollevatore DX - SX	605S-505S	4981481-4981483 CON FORI SFORZO CONTROLLATO
2	61837	Boccola	355-455-505-550-605	4955421-568098
3	61836	Boccola	355-455-505-550-605	4955420-568097
3	62326	Boccola DX	805	4995633-4998279
3	62327	Boccola SX	805	4995635-4998280
4	62325	Braccio supporto	605S-505S	4982388
5	62317	Albero sollevatore	355-455-505-550-605	568099-560010-581151- 4955422-4966771
5	62322	Albero sollevatore	605S-505S	4998815-4998814
6	62319	Molla	465-765-565C-55.65-60.65-70.65-80.65	5124019
6	62320	Molla	55/46DT-60/46DT-450-455-505-540-605	596421
6	62321	Molla	55/56DT-60/56DT-65/46DT-65/56DT-70/56DT-550-600-640	598648
7	11486	Kit anelli sollevatore	455C-505C-555C-605	1930089

ATTACCO ATTREZZI - FIAT
ATTELAGES TROIS POINTS - FIAT
THREE-POINT LINKAGES - FIAT
DREIPUNKT-ANBAU - FIAT
ENGANCHES A TRES PUNTOS - FIAT



POSIZIONE	ARTICOLO	DESCRIZIONE	APPLICAZIONI	CODICE ORIGINALE
—	50304	Gruppo completo 3° punto	505-605-555	-
—	50305	Gruppo completo 3° punto	311-355-411-455	-
1	50022	Braccio 3° punto	355-455-505-605-50-80-70	579558
2	50287	Braccio di sollevamento inferiore	505-605-555	4952211-5102992
2	50286	Braccio di sollevamento inferiore	311-355-411-455	569242-5103005
3	50475	Braccio laterale dx reg.	505-605-555	4983313
3	50312	Braccio laterale dx reg.	311-355-411-455	-
4	50109	Braccio laterale	311-355-411-455-505-605-555	4983310
5	50182	Perno attacco	311-355-411-455-505-555-605 - Ø 22	4954459
5	50183	Perno attacco	505-605 - Ø 25	5102993
6	50101	Supporto catene	311-355-411-455-505-555-605	4951032
7	50094	Catene imbrigl.	311-355-411-455-505-555-605	5002499
8	50278	Perno 3° punto	311-355-411-455-505-555-605	-

Articoli adattabili alle seguenti marche:

Componentistica varia

ASSORTED COMPONENTS

02

BANCHI SEGA TABLES DE SCIAGE SAW BENCHES SAEGETISCHE BANCOS SIERRA



ARTICOLO
61156

CARATTERISTICHE:

Banco sega a cardano - per trattori

Piano di lavoro fisso • Predisposto per trattore con attacco a 3 punti • Presa di forza laterale predisposta per 540 giri/1' • Disco circolare Ø 550 • Profondità utile di taglio mm. 215 • Dimensioni piano di lavoro mm. 630x930 • Dimensioni esterne di ingombro mm. 730x940x1140 • Peso kg. 55.

NOTA: cardano da ordinare separatamente.



ARTICOLO
61157

CARATTERISTICHE:

Banco sega a cardano - per trattori

Piano di lavoro fisso • Predisposto per trattore con attacco a 3 punti • Presa di forza posteriore predisposta per 540 giri/1' • Disco circolare Ø 550 • Profondità utile di taglio mm. 215 • Dimensioni piano di lavoro mm. 630x930 • Dimensioni esterne di ingombro mm. 780x1280x1140 • Peso kg. 62.

NOTA: cardano da ordinare separatamente.



ARTICOLO
61159

CARATTERISTICHE:

Banco sega a cardano - per trattori

Piano di lavoro scorrevole • Predisposto per trattore con attacco a 3 punti • Presa di forza posteriore predisposta per 540 giri/1' • Disco circolare Ø 600 • Profondità utile di taglio mm. 225 • Dimensioni piano di lavoro mm. 650x1120 • Dimensioni esterne di ingombro mm. 790x1150x1260 • Peso kg. 85. **NOTA: cardano da ordinare separatamente.**



CARATTERISTICHE:

Banco sega con motore elettrico

Piano di lavoro fisso • Completa di motore/elettrico: monofase: potenza 2 HP 220V, oppure monofase: potenza 2,5 HP 220 V • Disco circolare Ø 450 • Profondità utile di taglio mm. 165.

ARTICOLO	DESCRIZIONE
61169	Tipo professionale 2 HP SM-650
61170	Tipo professionale 2,5 HP SM-655

ACCESSORI PER BANCHI SEGA

ACCESSOIRES POUR TABLES DE SCIAGE
SAW BANCHES ACCESSORIES
ZUBEHOER FUER SAEGETISCHE
ACCESORIOS PARA BANCOS SIERRA

LAME

LAMES
SAW BLADES
MESSER
CUCHILLAS



BUSSOLA DI RIDUZIONE
(EST. Ø30 INT. Ø25)

62948

LAME CIRCOLARI IN ACCIAIO

ARTICOLO	Ø mm	FORO mm	SPESS. mm	Nr. DENTI	TIPO DEL DENTE
61152	350	25	2,0	80	Normale
61153	400	25	2,0	80	Normale
61060	450	25	2,2	80	Normale
61061	500	30	2,5	80	Normale
61062	550	30	2,6	80	Normale
61063	600	30	2,8	80	Normale

N.B.: Acciaio temperato rettificato calibrato a mano denti stradati ed affilati.

LAME PER SEGHE CIRCOLARI "DISCHI WIDIA"

ARTICOLO	Ø mm	FORO mm	SPESS. mm	Nr. DENTI	TIPO DEL DENTE
62765	300	30	3,2	36	Normale
62766	350	30	3,5	42	Normale
62767	400	30	3,8	48	Normale
62768	450	30	4,0	54	Normale
62769	500	30	4,2	60	Normale
62770	550	30	4,2	60	Normale
62771	600	30	4,2	72	Normale
62774	450	30	4,0	36	Limitatore
62775	500	30	4,2	40	Limitatore
62776	550	30	4,2	44	Limitatore
62777	600	30	4,2	48	Limitatore

ALBERO SCANALATO 1" 3/8 CON PULEGGIA

ARBRE CANNELE 1" 3/8 AVEC POULIE
1-3/8" SPLINE SHAFT WITH PULLEY
KEILWELLE 1" 3/8 MIT RIEMENSCHLEIBE
ÁRBOL RANURADO 1" 3/8 CON POLEA



Puleggia Ø 270 mm.
a 3 gole Sez. A

ARTICOLO
60583

ALBERO PORTA DISCO A DUE PIEDI

ARBRE PORTE-DISQUE A DEUX PIEDS
BLADE SHAFT WITH TWO SUPPORTS
SCHEIBENTRAGWELLE MIT ZWEI FÜSSEN
ÁRBOL PORTA DISCO DE DOS PIES



ARTICOLO	DESCRIZIONE
61154	Supporto Ø 25 - Lunghezza 290 mm
60581	Supporto Ø 30 - Lunghezza 300 mm

GRUPPO RINVIO AD ANGOLO CON FLANGIA SENZA PULEGGIA

GROUPE RENVOI D'ANGLE SANS POULIE
90° TRANSMISSION UNIT WITH FLANGE WITHOUT PULLEY
WINKELVORGELEGE OHNE RIEMENSCHLEIBE
GRUPO REENVÍO ANGULAR SIN POLEA



Il disegno rappresenta la rotazione DX

ARTICOLO	ROTAZIONE
60582	Destro
61583	Sinistro

PULEGGIA Ø 270 MM

POULIE Ø 270 MM
Ø 270 MM PULLEY
RIEMENSCHLEIBE Ø 270 MM
POLEA Ø 270 MM



ARTICOLO
60584

Puleggia 3 gole Sez. A

Articoli adattabili alle seguenti marche:

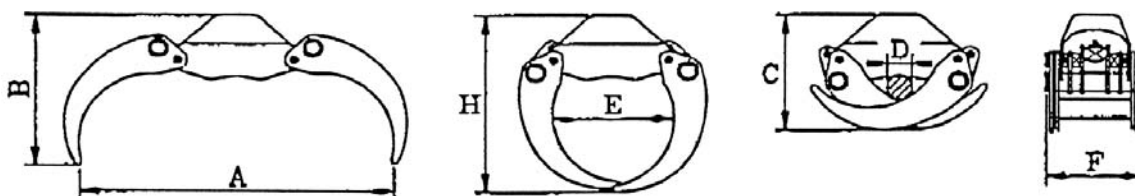
Componentistica varia

ASSORTED COMPONENTS

02

PINZE PER TRONCHI serie FS

GRAPPINS À BOIS series FS
LOG GRAPPLES FS series
HOLZGREIFER FS
PINZA PARA TRONCOS FS series



ARTICOLO	MODELLO	PESO kg	CAPACITÀ m ²	PORTATA kg	MAX. bar	A mm	B mm	C mm	D mm	E mm	F mm	H mm	ATTACCO PER IL FISSAGGIO ROTATORE	ARTICOLO ROTATORE	ARTICOLO PERNO
63453	FS 010	54	0,15	500	150	1000	600	437	70	435	330	650	ATTACCO CILINDRICO Ø 49,5	83423 2,5 ton.	50544
63454	FS 010 PLUS	65	0,15	1000	175	1000	600	437	70	435	340	650			
63455	FS 020	59	0,19	600	150	1120	675	450	90	510	340	700			
63456	FS 020 PLUS	70	0,19	1200	175	1120	675	450	90	510	350	700			
63457	FS 025	78	0,21	1500	175	1200	680	455	85	550	360	750	ATTACCO CILINDRICO Ø 54,5	83424 3 ton.	
63458	FS 030	120	0,23	2000	200	1300	730	454	120	590	425	800	ATTACCO CILINDRICO Ø 64,5	83425 4,5 ton.	50548
63459	FS 045	135	0,25	2100	200	1430	780	580	120	640	430	850			
63460	FS 050	195	0,28	3000	200	1500	800	600	110	660	500	900	ATTACCO FLANGIA 173 Ø 17x6	83426 6 ton.	-
63461	FS 060	230	0,33	3100	200	1620	840	630	110	690	505	990			

NOTA: per le foto e le misure dei rotatori vedere pag. 67/01

GENERATORI DI CORRENTE CON MOTORE IDRAULICO

CENTRALES GENERATEUR DE COURANT A MOTEUR HYDRAULIQUE
POWER GEN CONTROLLERS WITH HYD. MOTOR
STEUERUNGEN FÜR STROMERZEUGER MIT HYDROMOTOR
CENTRALITAS GENERADOR



CARATTERISTICHE

- Rumorosità completamente annullata.
- Nessuna fumosità di scarico e vibrazione.
- Lunga durata operativa.
- Estremamente leggeri e trasportabili.
- Bassi costi di gestione e manutenzione praticamente inesistente.
- Facilmente installabile sulle macchine.
- Alternatore con protezione magnetotermica differenziale, volmetro.

ARTICOLO	PORTATA MIN-MAX l/min	PORTATA IDEALE l/min	PRESSIONE bar	POTENZA KVA	VOLTAGGIO V	FREQUENZA Hz	ALTEZZA cm	LUNGHEZZA cm	LARGHEZZA cm	PESO kg
63573	25-40	30	210	3	230	50	28	60	22	25
63574	30-40	35	210	5	230	50	28	60	22	27

POMPA AD IMMERSIONE PER ACQUA CON MOTORE OLEODINAMICO

POMPE A IMMERSION POUR EAU AVEC MOTEUR HYDRAULIQUE
PLUNGER PUMP FOR WATER WITH HYDRAULIC ENGINE
UNTERWASSERPUMPE FÜR WASSER MIT HYDRAULIKMOTOR
BOMBA DE INMERSIÓN PARA AGUA CON MOTOR HIDRÁULICO



CARATTERISTICHE

- Pompaggio di acque chiare o molto fangose e con corpi solidi in sospensione fino a 12mm.
- Resistenza ai liquidi abrasivi.
- Possibilità di funzionare anche a secco.

ARTICOLO	PORTATA ACQUA l/min	PREVALENZA m	DIMENSIONE SCARICO	PORTATA l/min	PORTATA IDEALE l/min	PRESSIONE MAX bar
63575	1600	45 (a 4,5bar)	3" Femmina	15-34	30	150

CENTRALINA IDRAULICA

CENTRALE HYDRAULIQUE
HYDRAULIC POWER PACK
HYDRAULISCHE KRAFTEINHEIT
CENTRALITA HIDRÁULICA



CARATTERISTICHE

- Motore a benzina HONDA da 13,5 HP con avviamento a strappo.
- Capacità serbatoio olio 7 litri.
- Lunghezza dei tubi std 7 metri.
- Telaio di tubo quadro in acciaio INOX con anello di sollevamento.
- Innesti rapidi montati su raccordi girevoli a scomparsa antiurto.
- Ideale per usi prolungati.
- Ruote di grande diametro per una facile movimentazione su terreni accidentati.

ARTICOLO	PORTATA l/min	PRESSIONE MAX bar	PESO CON LIQUIDI kg	ALTEZZA cm	LUNGHEZZA cm	LARGHEZZA cm
63576	30	140	66	57	70	47

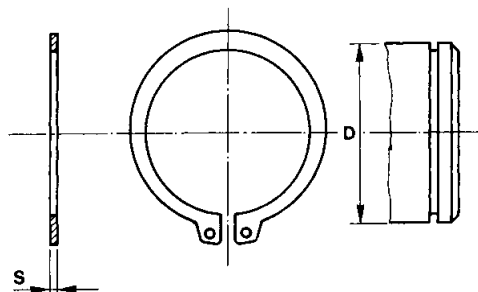
Articoli adattabili alle seguenti marche:

Componentistica varia

ASSORTED COMPONENTS

SEEGER PER ALBERI

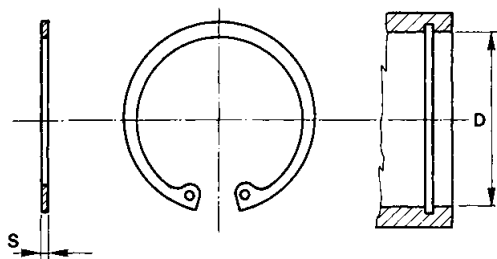
SEEGER
SEEGER
ERSATZ-O-RING
SEEGER



ARTICOLO	PER ALBERO	SPES-SORE	ARTICOLO	PER ALBERO	SPES-SORE	ARTICOLO	PER ALBERO	SPES-SORE	ARTICOLO	PER ALBERO	SPES-SORE
61316	8	0,8	61328	28	1,5	61340	58	2	61352	100	3
61317	10	1	61329	30	1,5	61341	60	2	61353	105	4
61318	12	1	61330	32	1,5	61342	62	2	61354	110	4
61319	14	1	61331	35	1,5	61343	65	2,5	61355	115	4
61320	15	1	61332	38	1,75	61344	68	2,5	61356	120	4
61321	16	1	61333	40	1,75	61345	70	2,5	61357	125	4
61322	17	1	61334	42	1,75	61346	72	2,5	61358	130	4
61323	18	1,2	61335	45	1,75	61347	75	2,5	61359	135	4
61324	20	1,2	61336	48	1,75	61348	80	2,5	61360	140	4
61325	22	1,2	61337	50	2	61349	85	3	61361	145	4
61326	25	1,2	61338	52	2	61350	90	3	61362	150	4
61327	27	1,2	61339	55	2	61351	95	3			

SEEGER PER FORI

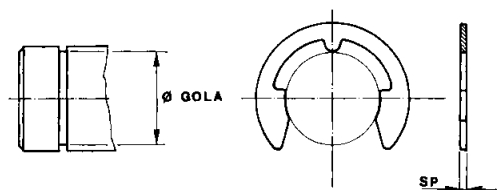
SEEGER
SEEGER
ERSATZ-O-RING
SEEGER



ARTICOLO	PER FORO	SPES-SORE	ARTICOLO	PER FORO	SPES-SORE	ARTICOLO	PER FORO	SPES-SORE	ARTICOLO	PER FORO	SPES-SORE
61363	10	1	61373	27	1,2	61383	50	2	61393	75	2,5
61364	12	1	61374	30	1,2	61384	52	2	61394	80	2,5
61365	14	1	61375	32	1,2	61385	55	2	61395	85	3
61366	15	1	61376	35	1,5	61386	58	2	61396	90	3
61367	16	1	61377	38	1,5	61387	60	2	61397	95	3
61368	17	1	61378	40	1,75	61388	62	2	61398	100	3
61369	18	1	61379	42	1,75	61389	65	2,5	61399	105	4
61370	20	1	61380	45	1,75	61390	68	2,5	61400	110	4
61371	22	1	61381	47	1,75	61391	70	2,5	61401	115	4
61372	25	1,2	61382	48	1,75	61392	72	2,5	61402	120	4

ANELLI ELASTICI RADIALI UNI 6799

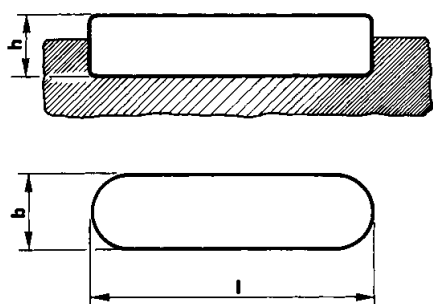
ANNEAU RESSORT RADIAL UNI 6799
RADIAL ELASTIC RINGS UNI 6799
RADIAL KOLBENRINGEN UNI 6799
ANILLO ELÁSTICO RADIAL UNI 6799



ARTICOLO	Ø GOLA	PER ALBERI DA... A...	SPESORE	ARTICOLO	Ø GOLA	PER ALBERI DA... A...	SPESORE
61404	1,2	1,4 ÷ 2	0,3	61412	7	8 ÷ 11	0,9
61405	1,5	2 ÷ 2,5	0,4	61413	8	9 ÷ 12	1
61406	1,9	2,5 ÷ 3	0,5	61414	9	10 ÷ 14	1,1
61407	2,3	3 ÷ 4	0,6	61415	10	11 ÷ 15	1,2
61408	3,2	4 ÷ 5	0,6	61416	12	13 ÷ 18	1,3
61409	4	5 ÷ 7	0,7	61417	15	16 ÷ 24	1,5
61410	5	6 ÷ 8	0,7	61418	19	20 ÷ 31	1,75
61411	6	7 ÷ 9	0,7	61419	24	25 ÷ 38	2

LINGUETTE AD INCASTRO ISO 773A

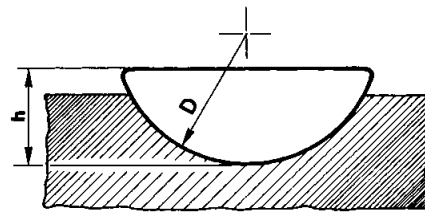
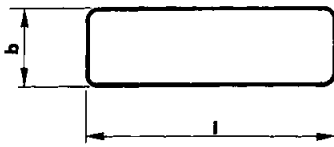
LANGUETTES ENCASTREMENT ISO 773A
GROVE REEDS ISO 773A
LAPPEN ZU EINSpanNUNG ISO 773A
LENGÜETAS EN ENCAJE ISO 773A



Largh. = b	4	5	6	6	8	8	8	1	∅0	12
Alt. = h.	4	5	4	6	5	7	8	8	10	12
Lungh. = l										
15	61434	61439		61449						
20	61435	61440	61446	61450		61460	61465	61570		
25	61436	61441		61451		61461	61466			
30	61437	61442	61447	61452		61462	61467		61573	
35				61453			61468			
40		61443		61454			61469		61574	
45							61470			
50	61438	61444	61448	61455		61463	61471	61571	61575	
60		61445		61456			61472		61477	
65										
70							61473		61478	
75							61474			61482
80					61459	61464	61475		61479	
85							61476			
100							61572	61480	61481	61483

LINGUETTE AMERICANE - ISO 3912

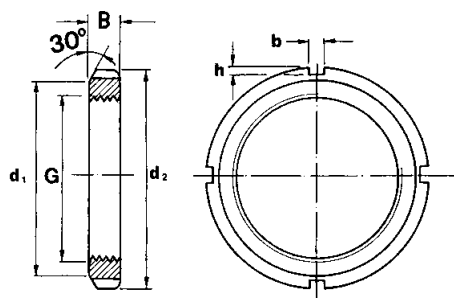
LANGUETTES AMERICAN ISO 3912
AMERICAN REEDS ISO 3912
LAPPEN ISO 3912
LENGÜETAS AMERICANO ISO 3912



ARTICOLO	b x h mm	L mm	D mm	ARTICOLO	b x h mm	L mm	D mm
61484	2,5 x 3,7	9,66	10	61495	4x9	21,63	22
61485	3 x 3,7	9,66	10	61496	5x9	21,63	22
61486	2 x 5	12,65	13	61497	6x9	21,63	22
61487	3 x 5	12,65	13	61498	5x10	24,49	25
61488	4 x 5	12,65	13	61499	6x10	24,49	25
61489	3 x 6,5	15,72	16	61500	6x11	27,35	28
61490	4 x 6,5	15,72	16	61501	8x11	27,35	28
61491	5 x 6,5	15,72	16	61503	8x13	31,42	32
61492	3 x 7,5	18,57	19	61504	10x13	31,42	32
61493	4 x 7,5	18,57	19	61505	10x16	43,08	45
61494	5 x 7,5	18,57	19				

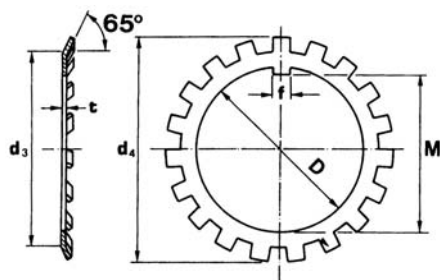
GHIERE FILETTATE DI BLOCCAGGIO

COLLIER DE SERRAGE FILETEES
THREADED BUSH BLOCKING
NUTMUTTER VON KLEMMEN
ANILLOS ROSCADA BLOCANTE



ARTICOLO	G	d1	d2	B	b	h
61506	M 15x1	21	25	5	4	2
61507	M 17x1	24	28	5	4	2
61508	M 20x1	26	32	6	4	2
61509	M 25x1,5	32	38	7	5	2
61510	M 30x1,5	38	45	7	5	2
61511	M 35x1,5	44	52	8	5	2
61512	M 40x1,5	50	58	9	6	2,5
61513	M 45x1,5	56	65	10	6	2,5
61514	M 50x1,5	61	70	11	6	2,5
61515	M 55x2	67	75	11	7	3
61516	M 60x2	73	80	11	7	3
61517	M 65x2	79	85	12	7	3
61518	M 70x2	85	92	12	8	3,5
61519	M 75x2	90	98	13	8	3,5
61520	M 80x2	95	105	15	8	3,5
61521	M 85x2	102	110	16	8	3,5
61522	M 90x2	108	120	16	10	4
61523	M 95x2	113	125	17	10	4
61524	M100x2	120	130	18	10	4

ROSETTE DI SICUREZZA
RONDELLE DE SÉCURITÉ
WHEEL OF SECURITY
ZAHNSCHEIBE
ARANDELA DE SEGURIDAD



ARTICOLO	D	d3	d4	t	f	M
61525	15	21	28	1	4	13,5
61526	17	24	32	1	4	15,5
61527	20	26	36	1	4	18,5
61528	25	32	42	1,25	5	23
61529	30	38	49	1,25	5	27,5
61530	35	44	57	1,25	6	32,5
61531	40	50	62	1,25	6	37,5
61532	45	56	69	1,25	6	42,5
61533	50	61	74	1,25	6	47,5
61534	55	67	81	1,5	8	52,5
61535	60	73	86	1,5	8	57,5
61536	65	79	92	1,5	8	62,5
61537	70	85	98	1,5	8	66,5
61538	75	90	104	1,5	8	71,5
61539	80	95	112	1,75	10	76,5
61540	85	102	119	1,75	10	81,5
61541	90	108	126	1,75	10	86,5
61542	95	113	133	1,75	10	91,5
61543	100	120	142	1,75	12	96,5

Articoli adattabili alle seguenti marche: