

Scopri oltre 750 prodotti in offerta speciale solo fino a Febbraio 2017 con sconti fino al 65% rispetto al prezzo di listino.

E ricorda che grazie alla normativa che permette l'ammortamento al 140%, ogni €1.000 di costo si possono ottenere €120 di beneficio fiscale (\*)

(\*) Ipotizzando un'aliquota del 30%.



**PROMO** AUTUNNO / INVERNO  
**2016 / 2017**

SOLO FINO A FEBBRAIO  
FINO AD ESAURIMENTO SCORTE

PRODOTTI NUOVI

MACCHINE E ACCESSORI

MATERIALI DI CONSUMO

STRUMENTI DI MISURA

UTENSILERIA

IN VENDITA PRESSO:

[fervi.com](http://fervi.com)





## Art. 0186



**TRAPANO A COLONNA CON TRASMISSIONE A CINGHIA**

€ 780,00  
€ 495,00

Mandrino autoserrante CM	2 - ø 16 mm
Corsa mandrino	80 mm
Altezza	1580 mm
Dimensioni tavola	ø 290 mm
Distanza asse mandrino / colonna	162 mm
Distanza naso macchina / base	1110 mm
Canotto	ø 40 mm
Colonna	ø 72 mm
Velocità mandrino	(12) 280 ÷ 2380 rpm
Motore monofase	230 V 50 Hz 0,65 kW
Peso	50 kg



TAVOLA GIREVOLE E INCLINABILE



## Art. 0106



**COLONNA PER SMERIGLIATRICI**

DISPONIBILE  
DA DICEMBRE 2016



€ 90,00  
€ 58,00

Peso	12 kg
Altezza	760 mm
Colonna	ø 75 mm
Dimensioni tavola	320 x 210 mm

COLONNA DI TIPO LEGGERO PER SMERIGLIATRICI



## Art. S023



**SMERIGLIATRICE DA BANCO**

Mola	2950 rpm - Ø 150 x 20 x 16 mm GR36 - GR80
Motore monofase	2950 rpm - 230 V 50 Hz 0,40 kW
Peso	8 kg

SMERIGLIATRICE DA BANCO CON DUE MOLE DI GRANA DIFFERENZIATA, ROBUSTA E AFFIDABILE, ADATTA PER GLI HOBBISTI PIU' ESIGENTI



€ 130,00  
€ 82,00

DISPONIBILE  
DA DICEMBRE 2016



## Art. S503



**SMERIGLIATRICE COMBINATA DA BANCO**

Mola ad acqua	130 rpm - Ø 200 x 40 x 20 mm GR80
Mola a secco	2950 rpm - Ø 150 x 20 x 16 mm GR80
Motore monofase	230 V 50 Hz 0,40 kW
Peso	11 kg

SMERIGLIATRICE COMBINATA DA BANCO CON MOLA AD ACQUA E MOLA A SECCO, ROBUSTA E AFFIDABILE, ADATTA PER GLI HOBBISTI PIU' ESIGENTI



€ 145,00  
€ 91,00

DISPONIBILE  
DA DICEMBRE 2016



## Art. S510

**SMERIGLIATRICE COMBINATA DA BANCO**

Spazzola	2950 rpm - Ø 150 x 20 x 16 mm
Mola	2950 rpm - Ø 150 x 20 x 16 mm GR36
Motore monofase	230 V 50 Hz 0,40 kW
Peso	9 kg

SMERIGLIATRICE COMBINATA DA BANCO CON MOLA E SPAZZOLA, ROBUSTA E AFFIDABILE, ADATTA PER GLI HOBBISTI PIU' ESIGENTI



€140,00  
€88,00

DISPONIBILE  
DA DICEMBRE 2016



## Art. P001/30

**PRESSA MANUALE IDRAULICA**

Portata	30000 kg
Area di lavoro	525 x 260 x 950h mm
Ø esterno del cilindro	92 mm
Ø interno del cilindro	75 mm
Corsa del pistone	160 mm
Pressione massima	69 MPa
Peso	135 kg
Dimensioni	875 x 700 x 1780h mm

PRESSA MANUALE IDRAULICA A DUE VELOCITA' CON PISTONE MOBILE



€985,00  
€625,00



## Art. P001/12

**PRESSA MANUALE IDRAULICA**

Portata	12000 kg
Area di lavoro	510 x 180 x 950h mm
Ø esterno del cilindro	54,4 mm
Ø interno del cilindro	40 mm
Corsa del pistone	140 mm
Pressione massima	69 MPa
Peso	71 kg
Dimensioni	730 x 700 x 1650h mm

PRESSA MANUALE IDRAULICA CON PISTONE MOBILE



€515,00  
€327,00



## Art. P001/10

**PRESSA MANUALE IDRAULICA**

Portata	10000 kg
Area di lavoro	340 x 140 x 370h mm
Ø esterno del cilindro	53,8 mm
Ø interno del cilindro	45 mm
Corsa del pistone	130 mm
Pressione massima	69 MPa
Peso	54 kg
Dimensioni	565 x 500 x 1040h mm

PRESSA MANUALE IDRAULICA DA BANCO CON PISTONE MOBILE



€420,00  
€265,00



## Art. S024

**STAFFE DI SOLLEVAMENTO MOTORE**

€135,00  
€ 84,00

Capacità	500 kg
Altezza di regolazione	205 mm
Lunghezza utile	730 ÷ 1480 mm
Peso	18 kg

STAFFE A PONTE PER SOSTENERE IL MOTORE NEL VANO DELL'AUTO, VIENE USATO QUANDO SI SMONTA IL CAMBIO O IL DIFFERENZIALE. PRATICHE PROTEZIONI IN GOMMA MORBIDA DI APPOGGIO NELLE CANALINE DEI PARAFANGHI, REGOLAZIONI PRECISE E IMMEDIATE PER SOSTENERE IL MOTORE ALL'INTERNO DEI PARAFANGHI. STAFFE GIREVOLI E INCLINABILI.



## Art. 0147

**LIVELLATORE DI CARICO**

DA NOVEMBRE 2016  
DISPONIBILE

Capacità	680 kg
Peso	6 kg

LIVELLATORE DI CARICO PER GRUETTA O CARRO PONTE, CON QUESTO PRATICO ATTREZZO SI RIESCE A BILANCIARE E SOLLEVARE PESI LEGGERMENTE SBILANCIATI



€55,00  
€ 34,10



## Art. 0195

**SERIE CHIAVI A BUSSOLA TORX**

€45,00  
€ 27,50

28 Pz  
Cr-V

Misure torx	1/4": E4 - E5 - E6 - E7 - E8 - E10 - E11 3/8": E4 - E5 - E6 - E7 - E8 - E10 - E11 - E12 - E14 - E16 - E18 - E20 1/2": E10 - E11 - E12 - E14 - E16 - E18 - E20 - E22 - E24
Peso	1,350 kg

ADATTE PER BULLONI TORX



## Art. 0196

**SERIE CHIAVI COMBinate CORTE CROMATE, LUCIDATE A SPECCHIO**

€27,50  
€ 16,00

10 Pz  
Cr-V

Serie	10 ÷ 19 mm
Misure	10-11-12-13-14-15-16-17-18-19 mm







## CHIAVE DINAMOMETRICA ELETTRONICA DIGITALE

DISPONIBILE  
DA DICEMBRE 2016



Codice	Capacità	Letture	Prec.	Attacco quadro	Lungh.	€	promo
0809/030	6 ÷ 30 Nm	0,01 Nm	±4%	1/4"	200 mm	105,00	64,00
0809/080	16 ÷ 80 Nm	0,1 Nm	±3%	3/8"	230 mm	112,50	69,00
0809/100	20 ÷ 100 Nm	0,1 Nm	±2%	1/2"	275 mm	118,00	72,00

CHIAVE DINAMOMETRICA ELETTRONICA DIGITALE. PERMETTE SERRAGGI IN SENSO ORARIO E ANTIORARIO E UNA DIAGNOSTICA LUMINOSA E SONORA DELLO STATO DELLA COPPIA. FORNITA IN VALIGETTA DI PLASTICA



## Art. 0187

### SERIE CHIAVI COMBinate MULTILOCK

DISPONIBILE  
DA DICEMBRE 2016



8 Pz Cr-V

Misure	8 - 10 - 11 - 12 - 13 - 14 - 17 - 19 mm
Misure in pollici	5/16" - 3/8" - 7/16" - 15/32" - 1/2" - 9/16" - 11/16" - 3/4"
Misure torx	E10 - E12 - E14 - E16 - E18 - E22 - E24
Misure XZN	M8 - M10 - M11 - M12 - M13 - M14 - M17 - M19

ADATTE PER DADI E BULLONI METRICI, A POLLICI, TORX E XZN

€40,00  
€24,80



## MORSA IN ACCIAIO

DISPONIBILE  
DA NOVEMBRE 2016



Codice	Ganasce	Apertura	Altezza utile	Interasse fori	Peso	€	promo
0135/100	100 mm	125 mm	60 mm	98 mm	5,8 kg	120,00	74,00
0135/125	125 mm	160 mm	70 mm	111 mm	9,8 kg	170,00	107,00
0135/150	150 mm	190 mm	85 mm	136 mm	17,8 kg	270,00	170,00

FORGIATA CON REGOLAZIONE LATERALE DELLO SCORRIMENTO



## MORSA IN ACCIAIO

DISPONIBILE  
DA NOVEMBRE 2016



Codice	Ganasce	Apertura	Altezza utile	Interasse fori	Peso	€	promo
0140/080	80 mm	80 mm	60 mm	81 mm	4 kg	45,00	28,40
0140/100	100 mm	100 mm	65 mm	81 mm	6,1 kg	52,50	32,60
0140/125	125 mm	125 mm	90 mm	103 mm	10,9 kg	77,50	48,10
0140/150	150 mm	150 mm	95 mm	123 mm	14,9 kg	97,50	60,00

CON STRINGITUBO E REGOLAZIONE LATERALE DELLO SCORRIMENTO



**VENDITA ABBINATA**  
**KIT0193**



TORNIO PARALLELO



BANCO PER TORNIO

€3180,00

€ 1991,00

**Art. 0657**



**Art. 0657/B**



Altezza punte	125 mm	Diametro max sul banco	250 mm
Distanza tra le punte	550 mm	Motore monofase	220 ÷ 240 V 50 Hz 0,55 kW

Dimensioni	1050 x 433 x 720h mm
Peso	36,5 kg



**VENDITA ABBINATA**  
**KIT0114**



TORNIO PARALLELO



BASE PER TORNIO

€2564,00

€ 1492,00

**Art. 0708**



**Art. 0710**



Altezza punte	110 mm	Diametro max sul banco	200 mm
Distanza tra le punte	520 mm	Motore monofase	230 V 50 Hz 0,55 kW

Dimensioni	1050 x 320 x 725h mm
Peso	21,5 kg



**VENDITA ABBINATA**  
**KIT0115**



TORNIO PARALLELO



BASE PER TORNIO

€1917,00

€ 1119,00

**Art. 0716**



**Art. 0716/B**



Altezza punte	90 mm	Diametro max sul banco	180 mm
Distanza tra le punte	300 mm	Motore monofase	230 V 50 Hz 0,5 kW

Dimensioni	760 x 240 x 760 mm
Peso	29 kg



**VENDITA ABBINATA**  
**KIT0195**



TRAPANO FRESA DA  
BANCO AD INGRANAGGI  
**Art. T058**



BANCO UNIVERSALE  
PER TRAPANI FRESA  
**Art. 0599**



Capacità di foratura con preforo	ø 13 mm
Capacità di fresatura manicotto	ø 30 mm
Corsa testa	210 mm
Cono morse CM	3
Dimensione tavola	430 x 110 mm
Motore monofase	230 V 50 Hz 0,55 kW

Dimensioni base	415 x 625 x 750h mm
Dimensioni vasca	615 x 820 x 30h mm
Peso	59 kg

€1960,00

€ 1260,00



**TRAPANI CON  
TRASMISSIONE  
A CINGHIA**

**TRAPANI  
A COLONNA**

Art. T071

€ 2950,00  
**€ 1918,00**



Art. T026

€ 2000,00  
**€ 1240,00**



Art. 0252/230V  
Art. 0252/400V

€ 1750,00  
**€ 1120,00**



Art. 0512

€ 1650,00  
**€ 1040,00**



CON DOPPIA  
TAVOLA

Art. 0754/230V  
Art. 0754/400V

€ 1500,00  
**€ 900,00**

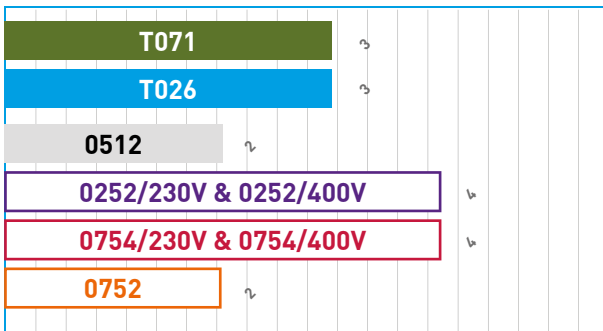


Art. 0752

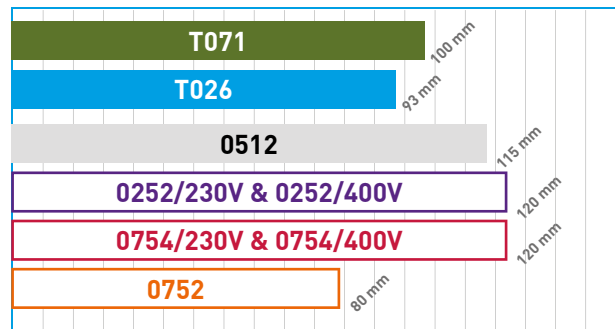
€ 880,00  
**€ 559,00**



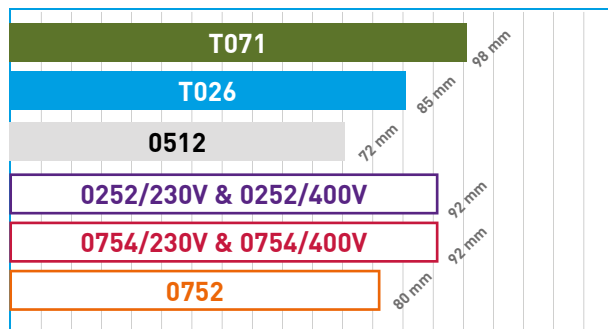
## CONO MORSE



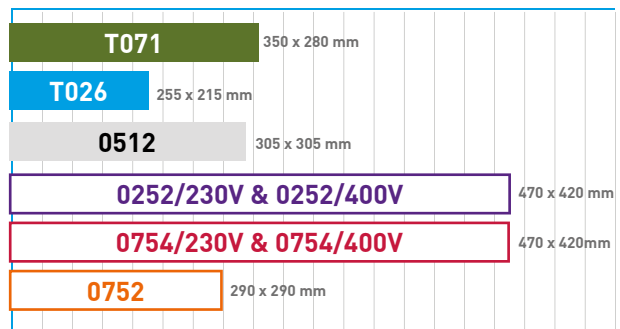
## CORSA MANDRINO



## DIAMETRO COLONNA



## AREA TAVOLA



**TRAPANI CON TRASMISSIONE A CINGHIA**

**TRAPANI DA BANCO**

Art. T024

€ 1650,00

€ 1023,00



Art. 0750

€ 735,00

€ 467,00



Art. 0242

€ 840,00

€ 533,00



Art. 0260

€ 700,00

€ 455,00



Art. 0012

€ 550,00

€ 344,00



TAVOLA GIREVOLE E INCLINABILE

Art. 0757

€ 650,00

€ 403,00



TAVOLA GIREVOLE E INCLINABILE

## CONO MORSE

Art. T024	3
0750	2
0242	2
0260	2
0012	2
0757	2

## CORSA MANDRINO

Art. T024	93 mm
0750	80 mm
0242	85 mm
0260	85 mm
0012	80 mm
0757	80 mm

## DIAMETRO COLONNA

Art. T024	85 mm
0750	80 mm
0242	72 mm
0260	72 mm
0012	71 mm
0757	71 mm

## AREA TAVOLA

Art. T024	255 x 215 mm
0750	290 x 290 mm
0242	305 x 305 mm
0260	290 x 290 mm
0012	Ø 290 mm
0757	Ø 305 mm



## TRAPANI MAGNETICI

Art. 0518/20 €756,00

€ 473,00



Art. 0518/30 €1029,00

€ 643,00



Art. 0518/50 €1407,00

€ 893,00



Mandrino a cremagliera	ø 13 mm	ø 16 mm	ø 16 mm
Corsa del mandrino	165 mm	175 mm	220 mm
Forza magnetica	8500 N	11000 N	15000 N
Motore monofase	230 V 50 Hz 0.9 kW	230 V 50 Hz 1.1 kW	230 V 50 Hz 1.5 kW



Art. 0362

SEGATRICI A NASTRO

€725,00

€ 453,00

Dimensioni lama	1435 x 12,7 x 0,65 mm
Angolo di taglio	0° ± 60°
Motore monofase	230 V 50 Hz 0,4 kW

SEGATRICE A NASTRO ELETTRONICA DA BANCO CON MOTORE INVERTER



Art. 0642

TRONCATRICE VELOCE

€314,00

€ 196,00

Motore monofase	230 V 50 Hz 2 kW
Dimensioni disco	355 x 3.0 x 25.4 mm
Velocità disco	3800 rpm
Angolo di taglio	± 45°



VENDITA ABBINATA  
KIT0137

SUPPORTO PIEGHEVOLE  
PER MACCHINE PORTATILI



SEGATRICI A NASTRO  
ELETTRONICA DA BANCO

€835,00

€ 524,00

Art. 0500



Dimensioni lama	1140 x 13 x 0,65 mm
Velocità	20-70 m/min
Angolo di taglio	0° ± 45°
Motore monofase	230 V 50 Hz 1,8 kW

Art. 0522



Portata	150 kg
Dimensioni piano	820 x 460 mm
Altezza tavola	600 - 715 - 745 - 770 - 795 - 820 mm



RULLIERA REGOLABILE IN ALTEZZA



RULLIERA CON PIEDINI A REGOLAZIONE INDIPENDENTE DELL'ALTEZZA DOTATA DI 4 RULLI FOLLI

Codice	Dimensioni	Distanza rulli	Dimensioni rulli	Altezza	Portata max	Peso	€	promo
R001/04	1000 x 420 mm	230 mm	ø 60 x 360 mm M12	580 / 1030 mm	400 kg	27 kg	320,00	192,00
R001/07	2000 x 420 mm	230 mm	ø 60 x 360 mm M12	580 / 1030 mm	400 kg	45 kg	450,00	270,00

## SMERIGLIATRICI DA BANCO

Art. 0553 €200,00  
**€ 127,00**



Art. 0510 €102,00  
**€ 66,00**



Art. 0383 €160,00  
**€ 104,00**



CON  
LEVIGATRICE



Art. 0554 €320,00  
Art. 0554/400V **€ 202,00**



Art. 0503 €105,00  
**€ 68,00**



Art. 0556 €232,00  
**€ 142,00**



Art. 0023 €92,50  
**€ 58,00**



Art. 0552 €295,00  
Art. 0552/400V **€ 186,00**



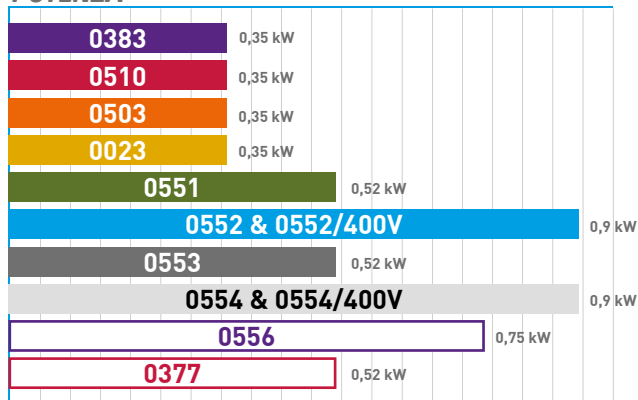
Art. 0551 €186,00  
**€ 115,00**




Art. 0377 €232,00  
**€ 147,00**



### POTENZA



### PESO





**Art. 0502**

**AFFILACATENE  
PER MOTOSEGA**

€80,00

**€ 46,40**

Mola rosa	Ø 100 x 4,5 x 10 mm
Affilatura	+35° / -35°
Per catene	1/4" - 3/25" / 3/8" - 404"
Motore monofase	230 V 50 Hz 0,25 kW
Peso	1,8 kg
Imballo	6



**Art. A003/13**

**AFFILATRICE PER  
PUNTE ELICOIDALI**

€750,00

**€ 488,00**

Capacità di affilatura	3 ÷ 13 mm
Inclinazione punta	118° ÷ 135°
Velocità	7000 rpm
Motore monofase	230 V 50 Hz 120 W
Dimensioni	300 x 140 x 170 mm
Peso	9,5 kg



**Art. A013/26**

**AFFILATRICE PER  
PUNTE ELICOIDALI**

€1163,00

**€ 756,00**

Capacità di affilatura	13 ÷ 26 mm
Inclinazione punta	118° ÷ 135°
Velocità	4200 rpm
Motore monofase	230 V 50 Hz 0,2 kW
Dimensioni	370 x 165 x 200 mm
Peso	24,5 kg



**Art. A0132A**

**AFFILATRICE PER  
PUNTE ELICOIDALI**

€1061,00

**€ 690,00**

Capacità di affilatura	3 ÷ 20 mm
Inclinazione punta	90° ÷ 140°
Velocità	7000 rpm
Motore monofase	230 V 50 Hz 0,6 kW
Dimensioni	500 x 230 x 250 mm
Peso	21 kg



**Art. 0804**

**AFFILATRICE  
MANUALE PER DISCHI**

€552,00

**€ 304,00**

Capacità di affilatura	Ø 80 ÷ 700 mm
Velocità	2850 rpm
Motore monofase	230 V 50 Hz 0,25 kW
Peso	39 kg



**Art. A059**

**AFFILATRICE  
MULTIFUNZIONE**

€108,00

**€ 62,00**

Capacità di affilatura	3 - 13 mm
Velocità	3000 rpm
Motore monofase	230 V 50 Hz 0,15 kW
Dimensioni	232 x 160 x 110 mm
Peso	2 kg



**Art. 0560**

**SMUSSATRICE DA BANCO**

€665,00

**€ 412,00**

Smusso	45° 0 - 5 mm
Velocità	2800 rpm
Motore monofase	230 V 50 Hz 0,25 kW
Dimensione piani	2 - 400 x 50 mm
Dimensioni fresa	Ø 80 mm - Z 8
Inserito	SPUN13P
Peso	25 kg



**Art. 0022**

**SMUSSATRICE PORTATILE**

€683,00

**€ 444,00**

Smusso	15° - 45° 0 - 5 mm
Velocità	2950 rpm
Motore monofase	230 V 50 Hz 0,25 kW
Dimensioni piani	2 - 200 x 50 mm
Dimensioni fresa	Ø 80 mm - Z 8
Inserito	SPUN13P
Peso	12,5 kg





## Art. 0662

**LEVIGATRICE A NASTRO INCLINABILE CON BANCO**

€ 650,00  
**€ 403,00**



Dimensioni nastro	1219 x 152 mm
Diametro disco	Ø 230 mm
Dimensioni piano di lavoro	330 x 152 mm
Velocità nastro	330 m/min
Velocità disco	1400 m/min
Dimensioni	710 x 510 x 1000 mm
Dimensioni imballo	705 x 455 x 385 mm
Motore monofase	230 V 50 Hz 0,75 kW
Peso	54 kg

BANCO DA ASSEMBLARE



## Art. 0691/400V

**LEVIGATRICE A NASTRO INCLINABILE**

€ 2370,00  
**€ 1375,00**



Dimensioni nastro	2000 x 150 mm
Velocità	(2) 18 ÷ 37 m/sec
Motore trifase	400 V 50 Hz 4 kW
Peso	122 kg



## Art. 0235

**MINI CALANDRA**

€ 228,00  
**€ 137,00**

MORSA NON INCLUSA

Lunghezza max	300 mm
Spessore max	2,5 mm
Diametro dei rulli	30 mm
Peso	11 kg



## Art. 0892

**MINI CESCOIA - PIEGATRICE**

€ 465,00  
**€ 288,00**

LAMA INTERCAMBIABILE,  
MORSA NON INCLUSA

Lavoro utile	200 mm
Max. spessore taglio su lamiera ferrosa	1 mm
Max. spessore piegatura su lamiera ferrosa	1 mm
Peso	18 kg



## Art. 0775

**PIEGATRICE PER LAMIERA**

€ 1520,00  
**€ 935,00**



Utile max	1000 mm
Max. spessore piegatura su lamiera ferrosa	1,2 mm
Max angolo di piegatura	140°
Peso	150 kg



## Art. 0772/600

**CALANDRA CESCOIA PIEGATRICE**

€ 945,00  
**€ 614,00**

Lunghezza utile	610 mm
Max. spessore di taglio, di piegatura e di calandratura	0,8 mm
Angolo di piegatura	90°
Ø min. di calandratura	43 mm
Peso	130 kg





# MACCHINE E ACCESSORI



**Art. 0102**

**PIEGAFERRI**



~~€ 321,00~~

**€ 202,00**

Ferro dolce	A freddo
Tondino	22 mm
Piatto	100 x 8 mm
Quadro	20 mm



**Art. 0113**

**CURVAFERRI**



~~€ 322,00~~

**€ 193,00**

Ferro dolce	A freddo / Cold
Tondino	10 mm
Piatto	10 x 30 mm
Quadro	10 mm
Peso	27 kg



**Art. 0893**

**CURVATUBI IDRAULICO 1 1/2 - 2"**



~~€ 519,00~~

**€ 324,00**

CON POMPA A 2 VELOCITÀ

Matrici	1/2" 3/4" 1" 1-1/4" 1-1/2" 2" gas
Forza	10 tons N
Corsa pistone	250 mm
Peso	48 kg



**Art. 0751**

**TORNIO DA LEGNO**



~~€ 790,00~~

**€ 490,00**

TORNIO DA LEGNO CON TESTA GIREVOLE, TRASMISSIONE A CINGHIA CON PULEGGE A VELOCITÀ VARIABILE E BANCO IN LAMIERA

Distanza tra le punte	900 mm
Altezza punte	155 mm
Motore monofase	230 V 50 Hz 0,37 kW
Velocità	500 ÷ 2000 rpm
Filetto	1" - 8 TPI
Contropunta	CM 2
Peso	80 kg



**TORNIO PER LEGNO**



Codice	Motore monofase	Velocità mandrino	€	promo
0497/250	230 V 50 Hz 0.37 kW	(5) 700 - 3000 rpm	575,00	374,00
0497/300	230 V 50 Hz 0.55 kW	(5) 700 - 3000 rpm	640,00	416,00



**VENDITA ABBINATA KIT0187**



**TORNIO DA LEGNO + COPIA PER TORNIO LEGNO**

~~€ 1.535,00~~

**€ 908,00**



**Art. 0758**

Distanza tra le punte	1100 mm	Motore monofase	230 V 50 Hz 0,75 kW
Altezza punte	185 mm	Peso	130 kg



**Art. 0758/C**

Distanza tra le punte	1000 mm
Peso	18 kg

TUTTI I PREZZI SONO DA INTENDERSI IVA ESCLUSA





## MANDRINO AUTOCENTRANTE A 4 GRIFFE



Codice	∅	Capacità di serraggio	€	promo
0425/100	100 mm	Int. 32 - 45 mm / Ext. 68 - 85 mm	198,00	120,00
0425/125	125 mm	Int. 50 - 70 mm / Ext. 85 - 110 mm	213,00	138,00



## MANDRINO PER TORNO

€66,00  
€ 37,00



Art. 0751/A4

Art. 0751/P

Codice	4 griffe reversibili	Filetto	Foro	Peso	€	promo
0751/P		1" - 8 TPI	∅ 22 mm	2,5 kg	66,00	37,00
0751/A4		1" - 8 TPI	∅ 22 mm	2 kg	120,00	72,00



## Art. 0517

### PIALLA SPESSORE

€802,00  
€ 521,00

Dimensioni	610 x 600 x 470 mm
Dimensione piani	316 x 238 mm
Albero	∅ 51,5 mm
Lame	n. 2 - 312 x 12 x 1,5 mm
Capacità spessore	316 x 2 x 152h mm
Giri albero	9500 rpm
Motore monofase	230 V 50 Hz 1,5 kW
Peso	35 kg



CON PIANO DI LAVORO IN GRANITO



## Art. 0686/200

### PIALLA FILO SPESSORE

€550,00  
€ 341,00

Dimensioni	770 x 430 x 450h mm
Dimensioni piani	737 x 210 mm
Albero	∅ 50 mm
Capacità pialla filo	204 x 2 mm
Capacità spessore	204 x 2 x 120h mm
Giri albero	8000 rpm
Motore monofase	230 V 50 Hz 1,25 kW
Peso	27 kg



CON PIANI IN ALLUMINIO



## VENDITA ABBINATA KIT0196

### 2 IN 1 TOUPIE E CARTEGGIATRICE A RULLO



### RULLO PER CARTEGGIARE

€1588,00  
€ 985,00

Motore monofase	230V 50Hz 1,5kW
Giri albero	1500 / 4000 / 6000 rpm
Diametro albero	30 mm
Corsa albero	105 mm
Diametro massimo fresa	160 mm
Piani in ghisa	600 x 400 mm
Piano scorrevole in ghisa	400 x 250 mm
Corsa del carrello	700 mm
Altezza piani	850 mm
Dimensioni	74 x 66 x 98 cm
Peso	116 kg



Art. 0559

Art. 0559/T



## Art. 0280

### BANCO SEGA

€924,00  
€ 601,00

Dimensioni tavola	800 x 550 mm
Capacità di taglio a 90°	90 mm ca.
Capacità di taglio a 45°	50 mm ca.
Dimensioni lama	315 x 3 x 30 mm Z 36
Inclinazione lama	45°
Motore monofase	230 V 50 Hz 2,2 kW
Peso	63 kg



BANCO SEGA DOTATO DI LAMA CON RIPORTO IN METALLO DURO



## Art. 0871

### TRONCATRICE RADIALE PER LEGNO

€573,00  
€ 372,00

Disco	∅ 305 x 30 x 3,2 mm
Taglio massimo 0° - 90°	340 x 100 mm
Taglio massimo 45° - 90°	240 x 100 mm
Spostamento radiale	215 mm
Motore monofase	230 V 50 Hz 2 kW
Velocità motore	4500 rpm
Peso	25 kg



DOTATA DI INDICATORE LASER DELLA LINEA DI TAGLIO



**VENDITA ABBINATA  
KIT 0122**



**TRONCATRICE  
PER LEGNO**



**SUPPORTO UNIVERSALE PER  
TRONCATRICE PORTATILE**

~~€ 636,00~~  
**€ 400,00**

**Art. 0870/250**



Disco	Ø 250 x 30 x 2,5 mm Z 36
Motore monofase	230 V 50 Hz 1,8 kW
Peso	18 kg

**Art. 0365**



Altezza tavola	860 mm
Dimensioni	1300 x 230 x 950h mm
Peso	18 kg



**SEGHE A NASTRO  
PER LEGNO**

~~€ 2336,00~~

**€ 1518,00**

~~€ 1570,00~~

**€ 1021,00**

	Art. 0764/455	Art. 0764/455
Volano	Ø 455 mm	Ø 405 mm
Capacità di taglio	445 x 330h mm	350 x 200h mm
Lame	3430 x 20 x 0,65 mm T4	2950 x 16 x 0,65 mm T4
Dimensioni tavola	500 x 600 x 40h mm	500 x 395 x 32h mm
Altezza tavola	950 mm	995 mm
Dimensioni	1000 x 900 x 1860h mm	750 x 650 x 1710h mm
Motore monofase	230 V 50 Hz 2,2 kW	230 V 50 Hz 1,5 kW
Peso	216 kg	136 kg



**Art. 0764/455**



**Art. 0764**



**SEGHE A NASTRO  
PER LEGNO**

**0509/340**

**0509/305**

**0509/245**



CON LAMPADA A LED E CASSETTO RACCOGLI SEGATURA

Codice	Volano	Capacità di taglio	Dimensioni tavola	Dimensioni	Motore monofase	Peso	€	promo
<b>0509/340</b>	Ø 347 mm	340 x 225 mm	545 x 400 mm	900 x 670 x 1720 mm	230V 50Hz 1.1kW	70 kg	1325,00	<b>861,00</b>
<b>0509/305</b>	Ø 314 mm	305 x 165 mm	480 x 390 mm	700 x 600 x 1585 mm	230V 50Hz 0.750kW	62 kg	1150,00	<b>690,00</b>
<b>0509/245</b>	Ø 254 mm	245 x 100 mm	360 x 320 mm	750 x 480 x 1420 mm	230V 50Hz 0.375kW	37 kg	750,00	<b>450,00</b>



**SEGHE A NASTRO  
PER LEGNO**

**Art. FC94/350**

**Art. 0855**

**Art. FC94/245**



~~€ 1166,00~~

**€ 700,00**



~~€ 954,00~~

**€ 620,00**



~~€ 585,00~~

**€ 351,00**



Volano	Ø 350 mm	Ø 315 mm	Ø 255 mm
Capacità di taglio	335 x 160 mm	300 x 155 mm	245 x 120 mm
Motore monofase	230 V 50 Hz 0.75 kW	230 V 50 Hz 0,75 kW	230 V 50 Hz 0.37 kW

## SEGHE A NASTRO PER LEGNO

Art. 0302/305

Art. 0302/245

	Art. 0302/305	Art. 0302/245
Volano	ø 315 mm	ø 255 mm
Capacità di taglio	300 x 170 mm	245 x 120 mm
Lame	2240 x 11 x 0.8 mm T6	1790 x 9 x 0.5 mm T6
Dimensioni tavola	500 x 400 mm	290 x 290 mm
Velocità di taglio	6 ÷ 12 m/s	11 ÷ 16 m/s
Inclinazione tavola	0° ÷ 45°	0° ÷ 45°
Dimensioni	80 x 500 x 1580 mm	600 x 400 x 1480 mm
Motore monofase	230 V 50 Hz 0.75 kW	230 V 50 Hz 0.42 kW
Peso	58 kg	30 kg



€ 725,00  
€ 464,00



€ 475,00  
€ 295,00



Art. 0717

SEGA A NASTRO PER LEGNO

€ 292,00  
€ 184,00

Volano	Ø 200 mm
Lama	1430 x 6 x 0,36 mm T6
Capacità di taglio	190 x 85h mm
Dimensioni tavola	290 x 290 mm
Velocità di taglio	13,3 m/s
Inclinazione tavola	0 ÷ 45°
Dimensioni	430 x 355 x 665h mm
Motore monofase	230 V 50 Hz 0,35 kW
Peso	18 kg



Art. 0523

LEVIGATRICE NASTRO DISCO

€ 396,00  
€ 257,00

ORIZZONTALE E VERTICALE

Dimensioni	530 x 430 x 330 mm
Nastro	914 x 100 mm
Motore monofase	230V 50Hz 0.375kW 1850rpm



Art. 0505

LEVIGATRICE A NASTRO DA BANCO INCLINABILE

€ 265,00  
€ 152,00

Dimensioni	460 x 380 x 270h mm
Nastro	914 x 100 mm
Diametro disco	ø 150 mm
Motore monofase	230V 50 Hz 0,5 kW 2850 rpm
Peso	18 kg



Art. 0138

LEVIGATRICE A NASTRO VERTICALE E DISCO

€ 550,00  
€ 336,00

Dimensioni	630 x 370 x 495h mm
Nastro	25 x 1075 mm
Diametro disco	200 mm
Motore monofase	230 V 50 Hz 0,45 kW 1450 rpm
Peso	26 kg

CON PIANI DI LAVORO INCLINABILI



Art. 0144

SEGHE A LAMA VIBRANTE A VELOCITA' VARIABILE

€ 450,00  
€ 266,00

Capacità di taglio	457 x 50h mm
Lunghezza lama	127 mm
Oscillazioni	550 ÷ 1650 rpm
Dimensioni piano	480 x 250 mm
Inclinazione tavola	0 ÷ 45° sx
Motore monofase	230 V 50 Hz 0,12 kW
Peso	20 kg



ADATTO AL TAGLIO DI BALSAMICA, COMPENSATI, LEGNI LEGGERMENTE PIÙ DURI, PLASTICA E METALLI NON FERROSI



Art. 0765

SEGHE A LAMA VIBRANTE A VELOCITA' VARIABILE

€ 242,00  
€ 145,00

Capacità di taglio	400 x 50h mm
Lunghezza lama	127 mm
Oscillazioni	800 ÷ 1400 rpm
Dimensioni piano	410 x 250 mm
Inclinazione tavola	0 ÷ 45° sx
Motore monofase	230 V 50 Hz 0,12 kW



CON LAMPADA LED, PIANO INCLINABILE, STRUTTURA ROBUSTA, ADATTO AL TAGLIO DI BALSAMICA E COMPENSATI

# MACCHINE E ACCESSORI



**Art. S015**

**SPACCALEGNA MANUALE**

€ 110,00  
**€ 69,00**

Capacità di lavoro	ø 254 x 460 mm
Forza di spinta	1,2 ton
Dimensioni lama	100 x 80h mm
Peso	8,6 kg



SPACCALEGNA MANUALE A PEDALE PER SPACCARE LA LEGNA DA CAMINO IN PICCOLI PEZZI PER ACCENDERE IL FUOCO



**Art. S009**

**SPACCALEGNA VERTICALE**

€ 1360,00  
**€ 816,00**

Capacità di lavoro in altezza	1040 / 780 / 520 mm
Capacità di lavoro	ø 50 ÷ 320 mm
Forza di spinta	7 ton
Motore monofase	230 V 50 Hz 3 kW
Giri motore a vuoto	2950 rpm
Peso	123 kg



SPACCALEGNA VERTICALE DA 7 TONNELLATE CON CUNEO A CROCE



**Art. S021**

**SPACCALEGNA ORIZZONTALE AD ENERGIA CINETICA**

€ 788,00  
**€ 400,00**

Capacità di lavoro	ø 300 x 400 mm
Forza di spinta	5 ton
Motore monofase	230 V 50 Hz 1,5 kW
Giri motore a vuoto	2950 rpm
Dimensioni	1090 x 320 x 570 mm



CON DISPOSITIVO AD ENERGIA CINETICA PER SPACCARE PIÙ VELOCEMENTE GRANDI QUANTITÀ DI LEGNA, NON HA OLIO ED È PIÙ SILENZIOSO DI UNO SPACCALEGNA IDRAULICO



**Art. 0496**

**ASPIRATORE PER TRUCIOLI**

€ 720,00  
**€ 432,00**

Dimensioni	1450 x 800 x 2000 mm
Diametro aspirazione	3 x ø 100 mm
Portata aria	3900 m <sup>3</sup> / h
Motore monofase	230 V 50 Hz 2.2 kW
Filtro in tessuto	ø 510 mm x 855h mm
Peso	50 kg



**VENDITA ABBINATA KIT0129**



**ASPIRATORE PER TRUCIOLI PARZIALMENTE ASSEMBLATO**



**SACCHI FILTRAGGIO**

€ 719,00  
**€ 428,70**

**Art. 0759**

Dimensioni	840 x 560 x 1800h mm
Diametro aspirazione	2 x diam. 100 mm
Capacità filtrante	5 micron
Portata d'aria	2500 m <sup>3</sup> / h
Motore monofase	230 V 50 Hz 1,5 kW
Velocità motore	2950 rpm
Peso	44 kg
Filtro in tessuto	Ø 510 mm
Depressione	1,95 kPa



**Art. 0759/F**



**Art. 0759/S**



**VENDITA ABBINATA KIT0128**



**ASPIRATORE PER TRUCIOLI PARZIALMENTE ASSEMBLATO**



**SACCHI FILTRAGGIO**

€ 436,60  
**€ 287,90**

**Art. 0756**

Dimensioni	500 x 600 x 1700h mm
Diametro aspirazione	100 mm
Capacità filtrante	5 micron
Portata d'aria	850 m <sup>3</sup> / h
Motore monofase	230 V 50 Hz 0,75 kW
Velocità motore	2950 rpm
Peso	25 kg
Filtro in tessuto	Ø 370 mm
Depressione	1,08 kPa



**Art. 0756/F**



**Art. 0756/S**



TUTTI I PREZZI SONO DA INTENDERSI IVA ESCLUSA





**VENDITA ABBINATA**  
**KIT0144**

**ASPIRATORE PORTATILE + SACCO FILTRAGGIO**

~~€ 400,00~~  
**€ 249,60**

Dimensioni	395 x 325 x 350 mm
Diametro aspirazione	1 x ø 100 mm
Portata aria	830 m <sup>3</sup> / h
Motore monofase	230 V 50 Hz 0.75 kW
Filtro in tessuto	ø 380 mm x 530h mm
Peso	22 kg

ASPIRATORE PORTATILE CON RUOTE PER  
SEGHE A NASTRO E TRONCATRICI PER LEGNO



Art. 0495

Art. 0495/24



**ASPIRAPOLVERE**  
**ASPIRALIQUIDO**

~~€ 178,00~~  
**€ 112,00**

~~€ 280,00~~  
**€ 176,00**

~~€ 490,00~~  
**€ 309,00**

~~€ 625,00~~  
**€ 394,00**

ASPIRAPOLVERE /  
ASPIRA LIQUIDO PER  
USO INDUSTRIALE  
COMPLETO DI  
ACCESSORI

Art. A040/30A



Art. A040/60A



Art. A040/802



Art. A040/803



Potenza	1,4 kW	1,4 kW	2 kW	3 kW
Capienza	30 l	60 l	80 l	80 l
Motori	1 (230 V 50 Hz)	1 (230 V 50 Hz)	2 (230 V 50 Hz)	3 (230 V 50 Hz)



**VENDITA ABBINATA**  
**KIT0189**

**SABBIATRICE  
CON ASPIRATORE + UGELLO IN CARBURO DI  
BORO LUNGA DURATA**

~~€ 3409,00~~  
**€ 1770,00**

Dimensioni ingombro	1330 x 1240 x 1770h mm
Dimensioni utili interne	1180 x 850 x 890h mm
Pressione di esercizio	6 ÷ 8 bar
Consumo aria	31 SCFM 880 l / min
Ugelli pistola	ø 6 - 7 mm
Aspiratore elettrico	230 V 50 Hz 1,2 kW
Capacità filtrante	5 micron
Dimensioni imballo	1330 x 960 x 1070h mm
Peso	160 kg

SABBIATRICE CON ASPIRATORE A CICLONE, FILTRO IN CARTA,  
APERTURA FRONTALE E PLAFONIERA CON 3 LAMPADE  
FLUORESCENTI.



Art. 0601



Art. U003



**VENDITA ABBINATA**  
**KIT0140**

**SABBIATRICE CON ASPIRATORE + CORINDONE**

~~€ 2193,50~~  
**€ 1369,00**

Dimensioni ingombro	1220 x 910 x 1740h mm
Dimensioni utili interne	1200 x 600 x 600h mm
Pressione di esercizio	6,5 ÷ 7,5 bar
Consumo aria	21 SCFM 630 l / min
Ugelli pistola	ø 6 - 7 mm
Aspiratore elettrico	230 V 50 Hz 1,2 kW
Capacità filtrante	5 micron
Dimensioni imballo	1320 x 1300 x 770h mm
Peso	149 kg

Art. 0687



Art. 0582/80



SABBIATRICE CON ASPIRATORE E FILTRO IN CARTA



# MACCHINE E ACCESSORI



**VENDITA ABBINATA  
KIT0190**



Dimensioni ingombro	1030 x 850 x 1640h mm
Dimensioni utili interne	960 x 480 x 250 ÷ 470h mm
Pressione di esercizio	6,5 ÷ 7,5 bar
Consumo aria	18 SCFM 540 l / min
Ugelli pistola	ø 4 - 5 - 6 - 7 mm
Aspiratore elettrico	230 V 50 Hz 1,2 kW
Capacità filtrante	5 micron
Dimensioni imballo	1300 x 1010 x 755h mm
Peso	110 kg



SABBIATRICE  
CON ASPIRATORE



CORINDONE

€1823,50

**€ 1087,00**

Art. 0878

Art. 0582/80



SABBIATRICE CON ASPIRATORE E FILTRO IN CARTA



**VENDITA ABBINATA  
KIT0143**



Dimensioni ingombro	905 x 620 x 1390h mm
Dimensioni utili interne	860 x 560 x 560h mm
Pressione di esercizio	6,5 ÷ 7,5 bar
Consumo aria	8 ÷ 10 SCFM (240 ÷ 300 l / min)
Ugelli pistola	ø 4 - 5 - 6 - 7 mm
Peso	49 kg

SABBIATRICE FORNITA SMONTATA

SABBIATRICE



ASPIRAPOLVERE  
ASPIRALIQUIDI 30L

€849,00

**€ 523,00**



Art. 0575S



Art. A030/30A



**VENDITA ABBINATA  
KIT0124**



Dimensioni ingombro	890 x 560 x 1385h mm
Dimensioni utili interne	850 x 480 x 340 ÷ 540h mm
Pressione di esercizio	6,5 ÷ 7,5 bar
Consumo aria	8 ÷ 10 SCFM (240 ÷ 300 l / min)
Ugelli pistola	ø 4 - 5 - 6 - 7 mm
Peso	46 kg

SABBIATRICE



CORINDONE

€818,50

**€ 479,00**



Art. 0575



Art. 0582/80



Art. 0580S

**SABBIATRICE DA BANCO**

€242,00

**€ 139,00**

Dimensioni ingombro	585 x 485 x 495h mm
Dimensioni utili interne	560 x 460 x 280h mm
Pressione di esercizio	6,5 - 7,5 bar
Consumo aria	8 ÷ 10 SCFM (240 ÷ 300 l / min)
Ugelli pistola	ø 4 - 5 - 6 - 7 mm
Peso	17 kg

SABBIATRICE FORNITA SMONTATA



Art. 0487

**SABBIATRICE DA BANCO**

€288,00

**€ 187,00**

Dimensioni ingombro	755 x 495 x 720 mm
Dimensioni utili interne	685 x 455 x 420 mm
Pressione di esercizio	6,5 - 7,5 bar
Ugelli pistola	ø 4 - 5 - 6 - 7 mm
Dotata di illuminazione	230 V 50 Hz; 6 W 12 V
Peso	26,5 kg



TUTTI I PREZZI SONO DA INTENDERSI IVA ESCLUSA



**VENDITA ABBINATA  
KIT0123**



€ 455,90  
**€ 270,10**

## Art. 0580

**Dimensioni utili interne** 590 x 480 x 290h mm  
**Consumo aria** 8 ÷ 10 SCFM (240 ÷ 300 L / min)



## Art. 0581



**MICROSFERE DI VETRO**



## Art. 0575/0580/12

**SERIE UGELLI IN CERAMICA**



## Art. 0290

**PISTOLA  
SABBIATRICE**



## Art. 0580/21 COPPIA GUANTI



## Art. 0490

**MINI SABBIATRICE  
DA BANCO**

€ 410,00  
**€ 267,00**

MINI SABBIATRICE DA BANCO, CON COMANDO A PEDALE E PISTOLA FISSA, PER SABBIARE PARTI PICCOLE NEL SETTORE ORAFO, DENTALE E FAI DA TE



**Dimensioni ingombro** 475 x 370 x 370 mm  
**Dimensioni utili interne** 410 x 310 x 200 mm  
**Pressione di esercizio** 4 - 7,5 bar  
**Dotata di illuminazione** 230 V 50 Hz, 6 W 12 V



## Art. 0462

**SABBIATRICE PER  
ESTERNO CON ASPIRATORE**

€ 771,00  
**€ 447,00**

**Motore monofase** 230 V 50 Hz 1,2 kW  
**Capacità di aspirazione** 13÷15 kPa  
**Pressione di esercizio** 8 bar  
**Dimensioni** 404 x 612 x 1046 mm  
**Peso** 40 kg



PER OGGETTI METALLICI ARRUGGINITI O DA SVERNICIARE CHE NON POSSONO ESSERE INSERITI IN UNA SABBIATRICE TRADIZIONALE, SE L'OGGETTO DA TRATTARE È PIANO.



**VENDITA ABBINATA  
KIT 0194**



**VASCA DI LAVAGGIO  
DOPPIO USO**



**LIQUIDI  
LAVAPEZZI**

€ 830,00  
**€ 533,00**

## Art. 0486

**Dimensioni interne vasca sinistra** 470 x 520 x 270 mm  
**Dimensioni interne vasca destra** 590 x 520 x 270 mm  
**Capacità** 150 l  
**Pompa** 230V 50Hz 26 + 26 W  
**Portata pompa** 10 - 12 l/min  
**Ingombro** 1140 x 550 x 880 mm  
**Peso** 45 kg



## Art. 0632/D



## Art. 0632/DA



## Art. 0038

**VASCA DI LAVAGGIO**

€ 268,00  
**€ 168,00**

**Dimensioni interne vasca** 710 x 480 x 260h mm  
**Altezza** 880 mm  
**Capacità** 75 l  
**Pompa** 230V 50Hz 26W  
**Portata pompa** 10-12 l / min  
**Ingombro** 775 x 540 x 880h mm  
**Peso** 25 kg



## Art. 0232

**VASCA DI LAVAGGIO  
SU CARRELLO**

€ 338,00  
**€ 220,00**

**Dimensioni interne vasca** 710 x 480 x 200h mm  
**Altezza** 890 mm  
**Capacità** 60 l  
**Pompa** 230 V 50 Hz 26 W  
**Portata pompa** 10-12 l / min  
**Ingombro** 970 x 540 x 930 h mm  
**Peso** 36 kg



# MACCHINE E ACCESSORI



**Art. 0632**

**VASCA DI LAVAGGIO PNEUMATICA**

€761,00  
**€ 495,00**

Dimensioni interne vasca	775 x 540 x 200h mm
Altezza	1015 mm
Capacità	65 l
Pressione di alimentazione	0,5 bar
Peso	42 kg



VASCA DI LAVAGGIO PNEUMATICA



**Art. 0392**

**VASCA DI LAVAGGIO DA BANCO**

€364,00  
**€ 209,00**

Capacità	14 l
Luce al neon	24 V 8 W
Pompa	230 V 50 Hz 26 W
Portata pompa	10-12 l / min
Dimensioni	560 x 545 x 635h mm
Peso	27 kg



PER MONTAGGIO A PARETE



**Art. 0233**

**VASCA DI LAVAGGIO PORTATILE**

€247,00  
**€ 161,00**

Dimensioni interne vasca	460 x 660 x 260 mm
Capacità	9 l
Pompa	230 V 50 Hz 16 W
Peso	5 kg



CONSTRUITA IN ABS  
CON GUARNIZIONI IN GOMMA NBR



**Art. 0435**

**POSTAZIONE SOFFIAGGIO**

€270,00  
**€ 162,00**

Dimensioni schermo	250 x 515 mm
Dimensioni cabina	560 x 545 x 630 mm
Alimentazione	230 V 50 Hz 10 W
Peso	22 kg



DA BANCO O PER MONTAGGIO A PARETE, REALIZZATA IN ACCIAIO



**PRESSE MANUALI**

**Art. P001/04**

€281,00  
**€ 183,00**



**Art. P001/20**

€935,00  
**€ 608,00**



**Art. P001/45**

€2632,00  
**€ 1579,00**



Portata	4000 kg	20000 kg	45000 kg
Area di lavoro	350 x 115 x 325h mm	540 x 210 x 1000h mm	830 x 360 x 1000h mm
Dimensioni	450 x 400 x 655h mm	770 x 700 x 1800h mm	1400 x 800 x 1700h mm



**PRESSA MANUALE A CREMAGLIERA**

CON TAVOLA GIREVOLE ESTRAIBILE



Codice	Forza	Altezza max pezzo	Max ø pezzo	€	promo
P029/3	25000 N	310 mm	300 mm	<del>404,00</del>	<b>263,00</b>
P029/2	15000 N	210 mm	300 mm	<del>319,00</del>	<b>201,00</b>



**PRESSA MANUALE**

CON MOLLA DI RITORNO



Codice	Forza	Altezza max pezzo	Max ø pezzo	€	promo
P028/14	2000 N	275 mm	180 mm	<del>213,00</del>	<b>138,00</b>
P028/07	1500 N	170 mm	160 mm	<del>126,00</del>	<b>79,00</b>

TUTTI I PREZZI SONO DA INTENDERSI IVA ESCLUSA



## UNITÀ IDRAULICA IN KIT



Codice	Capacità	Lunghezza pistone	Corsa pistone	Peso	€	promo
0054/10	10 ton	330 mm	150 mm	33 kg	354,00	223,00
0054/4	4 ton	270 mm	120 mm	17 kg	285,00	180,00



## Art. 0664

### POMPA IDRAULICA

€322,00  
€ 201,00

Pressione nominale	70 MPa
Pressione di esercizio	7 ÷ 8 bar
Capacità olio	690 c.c.
Consumo aria	10 SCFM
Dimensioni imballo	380 x 180 x 200 mm
Peso	9 kg



CON COMANDO PNEUMATICO A PEDALE  
ADATTA PER PRESSE, CRIC E PISTONI



## Art. 0271

### POMPA IDRAULICA

€130,00  
€ 80,00

Pressione nominale	63,7 MPa
Capacità olio	790 ml
Dimensioni imballo	73 x 37,5 x 19 mm
Peso	7,7 kg



POMPA IDRAULICA



## CRIC IDRAULICO A PROFILO RIBASSATO



Codice	Portata max	Pressione di esercizio	Altezza min-max sollevabile	Peso	€	promo
0256/05	5 ton	63 Mpa	33 ÷ 39 mm	0,65 kg	55,00	31,60
0256/10	10 ton	63.7 Mpa	44 ÷ 55 mm	1,80 kg	93,50	58,00
0256/20	20 ton	63.7 Mpa	52 ÷ 63 mm	2,80 kg	115,00	66,00
0256/30	30 ton	63.7 Mpa	60 ÷ 72 mm	4,75 kg	126,00	82,00
0256/50	50 ton	63.7 Mpa	66 ÷ 78 mm	6,80 kg	180,00	104,00



## CRIC A BOTTIGLIA



Codice	Portata	Altezza min.	Alzata	Peso	€	promo
0062/2	2 ton	181 mm	116 mm	2,7 kg	25,00	14,40
0062/5	5 ton	220 mm	127 mm	4,3 kg	38,90	22,40
0062/10	10 ton	230 mm	150 mm	6,5 kg	52,20	33,90
0062/15	15 ton	230 mm	150 mm	8,4 kg	77,00	46,20
0062/20	20 ton	242 mm	150 mm	11 kg	88,00	53,00
0062/32	32 ton	285 mm	180 mm	17,6 kg	169,00	80,00
0062/50	50 ton	295 mm	180 mm	33 kg	290,00	171,00

GARANTISCE UN' OTTIMA STABILITÀ GRAZIE ALLE SUE RIDOTTE DIMENSIONI, FACILE DA TRASPORTARE E DA UTILIZZARE





**Art. 0457**

~~€ 530,00~~

**€ 305,00**



**Art. 0788**

~~€ 476,00~~

**€ 300,00**



**Art. 0369**

~~€ 330,00~~

**€ 215,00**



Capacità	2 ton	1,5 ton	3,5 ton
Alzata	70 ÷ 500 mm	85 ÷ 445 mm	110 ÷ 560 mm
Dimensioni	785 x 350 x 152 mm	600 x 300 x 170 mm	745 x 335 x 180 mm

**Art. 0375**

~~€ 277,00~~

**€ 180,00**



**Art. 0065**

~~€ 217,00~~

**€ 141,00**



**Art. 0060**

~~€ 70,00~~

**€ 42,00**



Capacità	2 ton	2,25 ton	2 ton
Alzata	90 ÷ 533 mm	145 ÷ 530 mm	135 ÷ 385 mm
Dimensioni	790 x 285 x 180 mm	625 x 350 x 170 mm	535 x 225 x 145 mm



**Art. 0658**

**SOLLEVATORE IDRAULICO**

~~€ 814,00~~

**€ 472,00**



Capacità	10 ton
Sollevamento sul piede	30 ÷ 260 mm
Sollevamento sulla testa	420 ÷ 665 mm
Peso	37 kg



**COPPIA DI CAVALLETTI**



Codice	Portata	Altezza min - max	€	promo
0069/6	6 ton	400 ÷ 610 mm	82,50	53,00
0069/3	3 ton	298 ÷ 428 mm	44,40	28,90



**Art. 0067**

**COPPIA DI CAVALLETTI**

~~€ 26,90~~

**€ 17,20**



Portata	2 ton
Altezze	240 - 270 - 320 - 365 mm
Peso	3 kg

COPPIA DI CAVALLETTI DA 2 ton



**Art. R015**

**SET 2 RAMPE PER AUTO**

~~€ 155,00~~

**€ 101,00**



Dimensioni	905 x 330 x 218 mm
Larghezza max pneumatico	240 mm
Inclinazione	15°

IN POLIPROPILENE, CON CAPACITÀ MAX DI 2.5 ton





## Art. 0010

**CARRELLO REGOLABILE  
IN ALTEZZA**

€785,00  
**€ 498,00**

Portata	500 kg
Dimensioni tavola	850 x 500 x 50 mm
Alzata	290 ÷ 880 mm
Peso	91 kg



A PANTOGRAFO CON MANIGLIA RIPIEGABILE, DOTATO DI SISTEMA DI BLOCCAGGIO MECCANICO DELLA PIATTAFORMA E RUOTE PIVOTANTI FRENATE



## Art. 0075

**CARRELLO REGOLABILE  
IN ALTEZZA**

€718,00  
**€ 467,00**

Portata	300 kg
Dimensioni tavola	850 x 500 x 50 mm
Alzata	290 ÷ 880 mm
Peso	81 kg



A PANTOGRAFO CON MANIGLIA RIPIEGABILE DOTATO DI SISTEMA DI BLOCCAGGIO MECCANICO, RUOTE PIVOTANTI FRENATE



## Art. 0467

**CARRELLO REGOLABILE  
IN ALTEZZA**

€930,00  
**€ 605,00**

Portata	350 kg
Dimensioni tavola	910 x 500 x 53 mm
Alzata	335 ÷ 1300 mm
Peso	105 kg



A DOPPIO PANTOGRAFO CON MANIGLIA FISSA. DOTATO DI SISTEMA DI BLOCCAGGIO MECCANICO DELLA PIATTAFORMA E RUOTE PIVOTANTI FRENATE



## Art. 0452

**SOLLEVATORE A  
PANTOGRAFO PER MOTO**

€147,00  
**€ 96,00**

Capacità di sollevamento	400 kg
Dimensioni piattaforma	470 x 150 mm
Altezza di sollevamento	95 ÷ 400
Peso	14 kg



DA USARE SU PONTE O A TERRA PER RIPARARE O FARE MANUTENZIONE ALLA MOTO



## Art. S008/M

**SOLLEVATORE IDRAULICO**

€893,00  
**€ 554,00**

Capacità di sollevamento	400 kg
Dimensioni piattaforma	1825 x 660 mm
Lunghezza totale	2500 mm
Altezza di sollevamento	195 ÷ 750 mm
Peso	160 kg

PER MOTO - CON POMPA A PEDALE



## Art. S013

**SOLLEVATORE IDRAULICO**

€1750,00  
**€ 1050,00**

Capacità di sollevamento	600 kg
Dimensioni piattaforma	2000 x 1220 mm
Lunghezza totale	2575 mm
Altezza di sollevamento	185 ÷ 825 mm
Peso	230 kg

PER MOTO E QUAD CON POMPA A PEDALE E PNEUMATICA





## Art. 0430

### CARRELLO SPOSTA MOTO

€252,00

€ 164,00

Portata max	300 kg
Lunghezza	1929 mm
Peso	32,5 / 30 kg
Dimensioni imballo	1100 x 405 x 135 mm

CARRELLO SPOSTA MOTO IN ACCIAIO, VERNICIATO A POLVERE, IDONEO PER LE MOTO E GLI SCOOTER CHE HANNO IL CAVALLETTO LATERALE, PERMETTE DI PARCHEGGIARE E SPOSTARE LA TUA MOTO IN SPAZI RISTRETTI



## Art. 0063

### GRUETTA IDRAULICA PIEGHEVOLE

€640,00

€ 416,00

Portata	1000 kg
Dimensioni	1800 x 1000 x 1550h mm
Altezza gancio	480 ÷ 2100 mm (1000 kg)
Altezza gancio	0 ÷ 2550 mm (250 kg)
Sbraccio min/max	680 ÷ 1220 mm
Apertura anteriore	800 mm
Peso	95 kg

PER RIDURRE AL MINIMO GLI INGOMBRI, ANCHE DA PIEGATA PUÒ ESSERE SPOSTATA FACILMENTE SENZA PREGIUDICARNE LA STABILITÀ



## Art. 0094

### SOLLEVATORE IDRAULICO PER FOSSA E SOTTOPONTE

€320,00

€ 208,00

Portata	500 kg
Dimensioni	1190 x 700 x 660 mm
Altezza di sollevamento	1190 ÷ 2000 mm
Peso	37 kg

SOLLEVATORE IDRAULICO PER FOSSA E SOTTOPONTE CON SUPPORTO A CROCE E SUPPORTO INCLINABILE PER ALLINEARE E POSIZIONARE MEGLIO CAMBI E DIFFERENZIALI



## Art. S019

### SUPPORTO MOTORE

€137,00

€ 86,00

Capacità	450 kg
Dimensioni	865 x 810 x 870 mm
Peso	22 kg

2 RUOTE GIREVOLI CON FRENO E 2 RUOTE FISSE, POSSIBILITÀ DI INCLINARE IL MOTORE



### PARANCO A LEVA

Codice	Portata	Alzata	Peso	€	promo
0237/05	500 kg	1500 mm	5 kg	175,00	109,00
0237/15	1500 kg	1500 mm	12 kg	260,00	169,00



## Art. 0602

### PARANCO ELETTRICO

€265,00

€ 157,00

Portata	200 / 400 kg
Lunghezza cavo	18 m
Velocità	8 m/min
Motore monofase	230 V 50 Hz 1 kW
Peso	16,7 kg
Imballo	2





## SOLLEVATORE MAGNETICO



Codice	Portata max	Peso	€	promo
S0300	300 kg	9,5 kg	610,00	293,00
S0600	600 kg	19 kg	964,00	434,00
S1000	1000 kg	36 kg	1450,00	653,00

SOLLEVATORE MAGNETICO AL NEODIMIO



## ARGANO MANUALE A FUNE



Codice	Tiro massimo	Cavo	Peso	€	promo
0791/08	800 kg	ø 8,3mm x 20m	11 kg	354,00	195,00
0791/16	1600 kg	ø 11mm x 20m	27 kg	477,00	262,00
0791/32	3200 kg	ø 16mm x 20m	50 kg	935,00	514,00

## ARGANI ELETTRICI

12V IN CORRENTE CONTINUA



€297,00  
€171,00

Art. 0630/0900



€735,00  
€423,00

Art. 0630/2200



€1000,00  
€625,00

Art. 0630/2720



Tiro nominale orizzontale	450 / 900 kg	2000 kg	2720 kg
Velocità	1,3 - 3,2 m / min	1,5 - 3,6 m / min	1,3 - 4,5 m / min
Motore: magnete permanente	12 V 0,7 kW 0,9 hp	12 V 2,4 kW 3,2 hp	12 V 1,3 kW 1,8 hp



## ARGANO MANUALE



0070



0070/C

Codice	Tiro massimo	Diametro esterno rocchetto	Dimensioni cavo	€	promo
0070/C	500 kg	133 mm	ø 4,5 mm x 10 m	42,20	27,00
0070	500 kg	133 mm	-	32,50	18,70



## Art. S2/800 SOLLEVATORE PER PALLETS

€1092,00  
€732,00

Portata	1000 kg
Altezza forche	85 ÷ 800 mm
Dimensioni forche	1170 x 540 mm
Battistrada	Poliuretano
Ruota anteriore	Singola
Peso	117 kg
Imballo	4



## TRANSPALLET MANUALE

TRANSPALLET MANUALE CON BATTISTRADA IN POLIURETANO

Codice	Portata	Altezza forche	Dimensioni forche	Ruota anteriore	Peso	€	promo
0028	2500 kg	85 ÷ 200 mm	1150 x 540 mm	Doppia	72 kg	550,00	360,00
0064	2500 kg	85 ÷ 200 mm	910 x 540 mm	Singola	64 kg	635,00	403,00



0028



0064



**Art. 0782**

**SOLLEVATORE CON PIATTAFORMA E FORCHE**

€1040,00  
**€ 676,00**



Portata	400 kg
Altezza forche	85 ÷ 1500 mm
Dimensioni forche	545 x 650 mm
Piattaforma	576 x 650 mm
Ruote sterzanti	Ø 127 x 40 mm
Ruote fisse	Ø 75 x 40 mm
Battistrada	Poliuretano / Polyurethane
Dimensioni	1100 x 600 x 1725h mm
Peso	90 kg



**Art. 0143**

**SOLLEVATORE PER PALLET**

€1813,00  
**€ 1178,00**



Portata	1000 kg
Altezza forche	90 ÷ 1600 mm
Dimensioni forche	1150 x 560 mm

CON FRENO E PEDALE DI SOLLEVAMENTO




**MORSA DI PRECISIONE IN ACCIAIO TEMPERATO E RETTIFICATO**



Codice	Dimensioni	Apertura	€	promo
M012/038	38 x 105 x 45h mm	44 mm	84,20	54,00
M012/050	50 x 140 x 50h mm	65 mm	88,00	56,00
M012/080	73 x 190 x 67h mm	110 mm	213,00	122,00
M012/100	100 x 245 x 90h mm	125 mm	297,00	171,00




**MORSA DI PRECISIONE IN ACCIAIO**



Codice	Dimensioni ganascia	Precisione	€	promo
M028/100/100	100 x 30h mm	0,02 mm	747,00	486,00
M028/125/150	125 x 40h mm	0,02 mm	812,00	528,00
M028/150/200	150 x 50h mm	0,02 mm	968,00	639,00
M028/150/300	150 x 50h mm	0,02 mm	1040,00	697,00
M028/150/400	150 x 50h mm	0,02 mm	1200,00	780,00
M028/175/200	175 x 60h mm	0,02 mm	1200,00	780,00
M028/175/300	175 x 60h mm	0,02 mm	1230,00	800,00
M028/175/400	175 x 60h mm	0,02 mm	1250,00	813,00
M028/175/500	175 x 60h mm	0,02 mm	1550,00	1008,00
M028/200/300	200 x 65h mm	0,02 mm	1864,00	1212,00
M028/200/400	200 x 65h mm	0,02 mm	1916,00	1245,00
M028/200/500	200 x 65h mm	0,02 mm	2240,00	1400,00
M028/200/600	200 x 65h mm	0,02 mm	2540,00	1588,00



**MORSA DI PRECISIONE IN ACCIAIO**



Codice	Dimensioni ganascia	Precisione	€	promo
M011/125/150	125 x 50h mm	0,02 mm	1040,00	634,00
M011/150/210	150 x 60h mm	0,02 mm	1200,00	732,00
M011/150/300	150 x 60h mm	0,02 mm	1360,00	870,00





## MORSA A MACCHINA CON BASE GIREVOLE 360°



Codice	Ganasce	Dimensioni	€	promo
M024/136	136 x 32 mm	375 x 162 x 123h mm	180,00	113,00
M024/160	160 x 50 mm	402 x 182 x 142h mm	260,00	150,00
M024/200	200 x 63 mm	470 x 234 x 172h mm	343,00	214,00
M024/250	250 x 63 mm	612 x 280 x 186h mm	498,00	311,00



## MORSA A MACCHINA INCLINABILE CON BASE GIREVOLE 360°



Codice	Ganasce	Dimensioni	€	promo
M530/100	100 x 32 mm	325 x 180 x 150h mm	338,00	203,00
M530/125	125 x 40 mm	360 x 206 x 165h mm	402,00	213,00
M530/160	160 x 50 mm	443 x 270 x 194h mm	493,00	311,00



## MORSA A MACCHINA CON BASE GIREVOLE 360°



Codice	Ganasce	Apertura	Dimensioni	€	promo
M023/100	100 x 35 mm	80 mm	270 x 130 x 105h mm	208,00	112,00
M023/125	125 x 40 mm	100 mm	355 x 190 x 127h mm	249,00	137,00
M023/160	160 x 50 mm	125 mm	422 x 235 x 162h mm	338,00	194,00
M023/200	200 x 61 mm	160 mm	490 x 270 x 175h mm	425,00	264,00



## Art. M027/100

€155,00

## MORSA TRAPANO

€ 93,00



Ganasce	100 X 44 mm
Apertura	110 mm
Dimensioni base	290 x 170 mm
Dimensioni imballo	400 x 220 x 120 mm
Peso	8,5 kg



## SERIE PARALLELE IN ACCIAIO

Art. P014 €321,00 € 177,00

Art. P015 €175,00 € 101,00

Art. P017 €120,00 € 78,00

TEMPRATE E RETTIFICATE IN COPPIA DI PRECISIONE



Dimensioni	150 x 10 x (14-16-18-20-22-24-26-28-30-32-35-40-45-50) mm	160 x 4 x (10-14-18-22-26-30-34-38-42) mm	150 x 8 x (14-16-20-24-30-32-36-40-44) mm
Durezza	HRC 60	HRC 60	HRC 45
Pezzi	28	18	18



## MORSA TRAPANO



Codice	Ganasce	Apertura	€	promo
M001/100	100 mm	80 mm	58,30	36,40
M001/120	120 mm	110 mm	71,50	44,70
M001/150	150 mm	135 mm	89,70	56,00



## MORSA TRAPANO



Codice	Ganasce	Apertura morsa	Peso	€	promo
0142/100	100 x 25,5 mm	85 mm	2,8 kg	28,50	17,70
0142/125	125 x 30 mm	100 mm	4,4 kg	35,50	22,20

# MACCHINE E ACCESSORI



## Art. M034/120

**MORSA TRAPANO A SERRAGGIO RAPIDO**

€261,00  
**€ 172,00**

Ganasce	120 x 40 mm
Apertura	120 mm
Peso	7 kg

CON GANASCIA PRISMATICA E BASE GIREVOLE



## Art. 0698/100

**MORSA INCLINABILE**

€90,20  
**€ 52,00**

Ganasce	105 x 47 mm
Apertura	105 mm
Fori	0°-15°-30°-45°-60°-75°-90°
Base	192 x 185 mm
Interasse fori	160 mm
Dimensioni	192 x 185 x 115h mm
Peso	8,5 kg



**MORSA A CROCE**



Codice	Ganasce	Apertura	Peso	€	promo
0188/100	100 x 25 mm	90 mm	7,5 kg	<del>84,70</del>	<b>52,00</b>
0188/125	125 x 40 mm	110 mm	13 kg	<del>120,00</del>	<b>72,00</b>
0188/150	150 x 40 mm	145 mm	15 kg	<del>151,00</del>	<b>91,00</b>



## Art. 0188/100G

**MORSA A CROCE CON GIREVOLE**

€155,00  
**€ 89,00**

Ganasce	100 X 25 mm
Apertura	90 mm
Dimensioni base	210 x 150 mm
Altezza	175 mm
Corsa longitudinale	130 mm
Corsa trasversale	110 mm
Peso	12 kg



**PINZE DI PRECISIONE**

€85,00  
**€ 52,00**

€95,00  
**€ 61,00**

€125,00  
**€ 80,00**

€260,00  
**€ 159,00**

### Art. PR16/10P



### Art. PR20/12P



### Art. PR25/15P



### Art. P032/18P



Misure	∅ 1-2-3-4-5-6-7-8-9-10 mm	∅ 2-3-4-5-6-7-8-9-10-11-12-13 mm	∅ 2-3-4-5-6-7-8-9-10-11-12-13-14-15-16mm	3-4-5-6-7-8-9-10-11-12-13-14-15-16-17-18-19-20 mm
Peso	0.5 kg	0.9 kg	1.68 kg	3 kg



**UTENSILE PER ESTERNO CON INSERTI**

Codice	Contenuto del set	€	promo
KITCKJ20	CKJNR20 + 10 KNUX160405RN	<del>186,00</del>	<b>82,00</b>
KITCKJ25	CKJNR25 + 10 KNUX160405RN	<del>188,00</del>	<b>94,00</b>





## Art. KISCLCR

**SET UTENSILI PER INTERNO 95°**

€ 249,00  
**€ 137,00**



COMPOSTO DA:  
1PZ UTENSILI PER INTERNO: SCLCR08; SCLCR10; SCLCR12; SCLCR16;  
1PZ VITE: T8 Ø 2,5 mm; 2 PZ CHIAVE TORX: T8; 10 PZ INSERTO: CCMT060204N.



## Art. KISTCMT

**SET UTENSILI PER INTERNO 90°**

€ 270,00  
**€ 166,00**



Utensili per interno STFCR08; STFCR10;  
STFCR12; STFCR16; STFCR20  
Vite T8 Ø 2,5 mm  
Chiave torx T8 x 2 Pz / Pcs  
Inserto TCMT110204N x 10 Pz / Pcs



## Art. KISTFCR

**SET UTENSILI PER INTERNO BLOCCAGGIO A VITE 90°**

€ 213,00  
**€ 131,00**



Dimensioni STFCR08 Ø 8 x 100 mm  
Dimensioni STFCR10 Ø10 x 125 mm  
Dimensioni STFCR12 Ø12 x 150 mm  
Dimensioni STFCR16 Ø16 x 200 mm  
Dimensioni STFCR20 Ø20 x 250 mm  
Dimensioni viti T8 Ø2,5 x 6 mm



## Art. KICAN

**SET PER CANALINI ESTERNI ED INTERNI**

€ 232,00  
**€ 146,00**



COMPOSTO DA;  
1 PZ UTENSILE PER CANALINI ESTERNI:  
20 x 20 mm 1 PZ UTENSILE PER  
CANALINI INTERNI: ø 20 mm 2 PZ VITE:  
M4 x 12 mm 1 PZ CHIAVE TORX: T 15  
INSERTI PER SCANALATURA 16 mm  
TIN 2 PZ 165110134 - 2 PZ 165130134  
2 PZ 165160134 - 1 PZ 165185134 1  
PZ 165215134 - 1 PZ 165265134 1 PZ  
165315134



## KIT FILETTATURA PER ESTERNO

Codice	Stelo	L	Inserto	€	promo
KISER	20 x 20 mm	125 mm	16ER..	181,00	<b>118,00</b>
KISER25	25 x 25 mm	150 mm	16ER..	238,00	<b>143,00</b>

COMPOSTO DA:  
1 PZ UTENSILE PER ESTERNO - 1 PZ VITE: M3.5 X 12 mm  
1 PZ CHIAVE ESAGONALE: 2,5 mm - 1 PZ CHIAVE TORX: T15  
10 PZ INSERTI ASSORTITI: (1PZ.) AG55  
AG60 0,8-1,00-1,25-1,50-1,75-2,00-2,50-3,00 mm



## KIT FILETTATURA PER INTERNO

Codice	Ø	h	L	Inserto	€	promo
KISNR	20 mm	18 mm	170 mm	16IR..	288,00	<b>125,00</b>
KISNR25	25 mm	23 mm	200 mm	16IR..	248,00	<b>161,00</b>

COMPOSTO DA:  
1PZ UTENSILE PER INTERNO  
1PZ VITE: M3.5 X 12 mm  
1PZ CHIAVE ESAGONALE: 2,5 mm  
1PZ CHIAVE TORX: T15  
10 PZ INSERTI ASSORTITI: (1PZ.) AG55  
AG60 0,8-1,00-1,25-1,50-1,75-2,00-2,50-3,00 mm





## SERIE UTENSILI BRASATI



5 Pz HM - P25

Codice	Kit	Imballo	€	promo
B005	1BRAS411108RP	24	27,80	15,30
	1BRAS411110RP			
	1BRAS410312RP			
	1BRAS410412RP			
	1BRAS410912RP			
B005/16	1BRAS411110RP	24	44,70	25,40
	1BRAS411112RP			
	1BRAS410316RP			
	1BRAS410416RP			
	1BRAS410916RP			
B005/20	1BRAS411112RP	12	52,20	31,30
	1BRAS411116RP			
	1BRAS410320RP			
	1BRAS410420RP			
	1BRAS410920RP			



## Art. P046

SERIE PUNTE

€33,30

€ 15,00

25 Pz HSS  
DIN 338/N 118°

Misura 1 ÷ 13 mm



## Art. P068

SERIE PUNTE

€8,00

€ 3,40

20 Pz HSS TiN  
DIN 338 135°

Misure x 1Pz 0.25 - 0.30 - 0.35 - 0.40 - 0.45 - 0.55  
- 0.65 - 0.70 - 0.75 - 0.85 - 0.90 -  
0.95 mm  
Misure x 2 Pz 0.50 - 0.60 - 0.80 - 1.00 mm



## Art. P061

SERIE PUNTE RETTIFICATE  
E AUTOCENTRANTI

€40,00

€ 14,00

19 Pz HSS TiN  
DIN 338 135°

Misura (progressione 0,5 mm) 1 ÷ 10 mm



## Art. P010/51

SERIE PUNTE CILINDRICHE  
A DECIMI RETTIFICATE

€64,90

€ 36,70

51 Pz HSS TiN  
DIN 338 135°

Misura (progressione 0,1 mm) 1 ÷ 6 mm



## Art. P010/41

SERIE PUNTE CILINDRICHE  
A DECIMI RETTIFICATE

€151,00

€ 87,00

41 Pz HSS TiN  
DIN 338 135°

Misura (progressione 0,1 mm) 6 ÷ 10 mm



## Art. P023/19A

SERIE PUNTE  
ELICOIDALI CILINDRICHE

€43,70

€ 27,30

19 Pz HSS TiN  
DIN 338 135°

Misura (progressione 0,5 mm) 1 ÷ 10 mm  
Astuccio di plastica







## Art. P023/25A

**SERIE PUNTE ELICOIDALI CILINDRICHE**

€91,50  
**€ 57,00**

- 25 Pz
- HSS
- DIN 338
- TiN
- 135°

Misura (progressione 0,5 mm) 1 ÷ 13 mm  
Astuccio di plastica



## Art. P069

**SERIE PUNTE AL COBALTO**

€140,00  
**€ 86,00**

- 19 Pz
- HSS - Co 5%
- DIN 338
- TiN
- 135°

Misura (progressione 0,5 mm) 1 ÷ 13 mm



## Art. P057

**SERIE PUNTE ELICOIDALI DESTRE CON CODOLO CONICO**

€109,00  
**€ 63,00**

- 10 Pz
- DIN 345/N
- HSS
- 118°

CM 1 14 mm  
CM 2 15 - 16 - 17 - 18 - 19 - 20 - 21 - 22 - 23 mm



## Art. L020

**SERIE LAMATORI TIPO MEDIO CON ATTACCO CILINDRICO**

€105,00  
**€ 55,00**

- 7 Pz
- TiN
- HSS
- DIN 373

Per viti M3 - 4 - 5 - 6 - 8 - 10 - 12



## Art. 0712/002

**ASSORTIMENTO IN VALIGETTA**

€92,40

**€ 46,20**

- 9 Pz
- HSS M3

Tazze	22 - 29 mm
Alberi, punte, adattatore corrispondenti	0712/600
Tazze	35 - 44 mm
Alberi, punte, adattatore corrispondenti	0712/800
Tazze	51 - 64 mm
Alberi, punte, adattatore corrispondenti	0712/900



KIT ELETTRICISTA



## Art. 0712/005

**ASSORTIMENTO IN VALIGETTA**

€60,50

**€ 30,30**

- 7 Pz
- HSS M3

Tazze	22 - 25 - 29 mm
Alberi, punte, adattatore corrispondenti	0712/600
Tazze	32 - 38 mm
Alberi, punte, adattatore corrispondenti	0712/900



KIT RIPARATORE



## Art. 0712/008

**ASSORTIMENTO IN VALIGETTA**

€92,40

**€ 40,20**

- 9 Pz
- HSS M3

Tazze	19 - 22 - 29 mm
Alberi, punte, adattatore corrispondenti	0712/600
Tazze	38 - 44 - 57 mm
Alberi, punte, adattatore corrispondenti	0712/800 0712/900



KIT IDRAULICO



## Art. 0712/009

**ASSORTIMENTO IN VALIGETTA**

€105,00

**€ 53,00**

- 7 Pz
- HSS M3

Tazze	19 - 22 - 29 mm
Alberi, punte, adattatore corrispondenti	0712/600 0712/900 0712/300
Tazze	35 - 38 - 44 - 51 - 57 - 64 mm
Alberi, punte, adattatore corrispondenti	0712/800



KIT INSTALLATORE



## SERIE PUNTE E PORTA PUNTE

€32,00

€18,40

Art. 0526



€52,00

€29,90

Art. 0524



€40,00

€23,00

Art. 0529



HSS 3 Pz

10 Pz

6 Pz

Misure 2,75 - 3,25 - 3,5 mm  
Attacco 1/4"

Misure 3-3,5-4-4,5-5-5,5-6-6,5-8-10 mm  
Attacco 1/4"

Misure 5 - 6 - 8 - 10 - 12 mm  
Attacco 1/4"



Art. F011/6

SERIE DI FRESE A CAROTARE CON ATTACCO WELDON

€197,60

€124,00



7 Pz HSS

Misure 12 x 62 - 14 x 62 - 16 x 62 - 18 x 62 - 20 x 62 - 22 x 62 mm  
Attacco Weldon 19,05 mm



Art. F002/6

SERIE FRESE A CAROTARE CON ATTACCO WELDON

€301,60

€189,00



7 Pz HSS - Co 5%

Misure 12 x 62 - 14 x 62 - 16 x 62 - 18 x 62 - 20 x 62 - 22 x 62 mm  
Attacco Weldon 19,05 mm



## FRESE A SCALINI

€83,60

€52,00

Art. F639



Art. F232



€77,00

€46,20

Art. F238



€82,50

€49,50



HSS TiN

Gambo 10 mm  
Ø 6 ÷ 39 [6-9-12-15-18-21-24-27-30-33-36-39] mm    2,5 ÷ 32 [2,5-6,3-11,2-14,5-18,2-22,3-27,9-32] mm    2,5 ÷ 38 [2,5-6,3-13-16-19-21-23-26-29-32-35-38] mm



Art. F430

SERIE FRESE A SCALINI

€79,20

€39,60



3 Pz HSS TiN

Gambo 6 - 8 - 10 mm  
Ø 4 ÷ 12 - 6 ÷ 20 - 6 ÷ 30 mm



Art. S001

SERIE FRESE A SVASARE ANTIVIBRANTI

€99,00

€63,00



5 Pz HSS DIN 335/C

Ø max 8 - 10 - 12,4 - 16,5 - 20,5 mm

3 TAGLIENTI A 90°



**Art. M312/P** €63,30  
**€ 38,00**

**SERIE MASCHI PER FORI PASSANTI GAMBO RINFORZATO**



8 Pz  
 HSS G  
 DIN 371/B

Misura M3 x 0,50 - M4 x 0,70 - M5 x 0,80 - M6 x 1 - M8 x 1,25 - M10 x 1,50 - M12 x 1,75

Giramaschio 1



**Art. M312/C** €68,80  
**€ 39,60**

**SERIE MASCHI PER FORI CIECHI 35° GAMBO RINFORZATO**



8 Pz  
 HSS G  
 DIN 371/B

Misura M3 x 0,50 - M4 x 0,70 - M5 x 0,80 - M6 x 1 - M8 x 1,25 - M10 x 1,50 - M12 x 1,75

Giramaschio 1



**Art. M218** €245,00  
**€ 153,00**

**SERIE MASCHI E FILIERE IN ACCIAIO AL TUNGSTENO**



110 Pz

Girafiliera	2
Giramaschio	2

Maschi a mano serie 2pz e filiera

M2 x 0,40 - M3 x 0,50 - M4 x 0,70 - M5 x 0,80 - M6 x 0,75 - M6 x 1 - M7 x 0,75 - M7 x 1 - M8 x 0,75 - M8 x 1 - M8 x 1,25 - M9 x 0,75 - M9 x 1 - M9 x 1,25 - M10 x 0,75 - M10 x 1 - M10 x 1,25 - M10 x 1,5 - M11 x 0,75 - M11 x 1 - M11 x 1,25 - M11 x 1,5 - M12 x 0,75 - M12 x 1 - M12 x 1,25 - M12 x 1,5 - M12 x 1,75 - M14 x 1 - M14 x 1,25 - M14 x 1,5 - M14 x 2 - M16 x 1 - M16 x 1,5 - M16 x 2 - M18 x 1,5



**Art. M101** €114,00  
**€ 66,00**

**SERIE MASCHI E FILIERE IN ACCIAIO LEGATO**



60 Pz

Maschio a mano e filiera

Metric M3x0,5 - UNC 1/4 20 - NPT 1/8 27 - UNF 4 40 - Metric M4x0,7 - UNC 1/4 28 - UNF 6 32 - Metric M5x0,8 - UNC 5/16 18 - UNF 8 32 - Metric M6x1 - UNC 5/16 24 - UNF 10 32 - Metric M7x1 - UNC 3/8 16 - UNF 10 24 - Metric M8x1,25 - UNC 3/8 24 - UNF 12 24 - Metric M9x1,25 - UNC 7/16 14 - Metric M10x1,5 - UNC 7/16 20 - Metric M10x1 - UNC 1/2 13 - Metric M12x1,75 - UNC 1/2 20



**Art. M100** €153,00  
**€ 92,00**

**SERIE MASCHI E FILIERE IN ACCIAIO AL TUNGSTENO**



45 Pz

Girafiliera	1
Giramaschio	1

Maschio a mano e filiera

M6x0,75 - M6x1 - M8x1 - M8x1,25 - M10x1,25 - M10x1,5 - M12x1,5 - M12x1,75 - M14x1,5 - M14x2 - M16x1,5 - M16x2 - M18x1,5 - M18x2,5 - M20x1,5 - M20x2,5 - M22x1,5 - M22x2,5 - M24x1,5 - M24x3



**Art. M032** €115,00  
**€ 69,00**

**SERIE MASCHI E FILIERE**



45 Pz  
 HSS

Giramaschio	1
Contafilietti	1
Girafiliera	25 x 9 mm
Giravite	3,5 x 50 mm

Maschi 3 Pz M3x0,5 M4x0,7 M5x0,8 M6x1 M8x1,25 M10x1,5 M12x1,75

Filiera M3x0,5 M4x0,7 M5x0,8 M6x1 M8x1,25 M10x1,5 M12x1,75



## Art. M020

**SERIE MASCHI E FILIERE**

€32,00  
**€ 19,50**



20 Pz

Giramaschio	M3 - 12
Girafiliera	25 x 9 mm
Giravite	3,5 x 50 mm
Maschi	M3x0,5 - M4x0,7 - M5x0,8 - M6x1 - M7x1 - M8x1,25 - M10x1,5 - M12x1,75 - 1/8" NPT27
Filiera	M3x0,5 - M4x0,7 - M5x0,8 - M6x1 - M7x1 - M8x1,25 - M10x1,5 - M12x1,75 - 1/8" NPT27



## Art. M029

**SERIE MASCHI E FILIERE IN ACCIAIO AL TUNGSTENO**

€123,60  
**€ 77,00**



27 Pz

Manico a cricchetto	200 mm
Adattatore per filiere	25 x 9 mm
Adattatore per maschi	5 - 7,5 mm
Giravite	6,5 x 50 mm
Giramaschio	
Manico	
Giravite	3 x 50 mm
Maschi	M3x0,5 - M4x0,7 - M5x0,8 - M6x1 - M8x1,25 - M10x1,5 - M12x1,75
Filiera	M3x0,5 - M4x0,7 - M5x0,8 - M6x1 - M8x1,25 - M10x1,5 - M12x1,75
Punte	2,5 - 3,3 - 4,2 - 5 - 6,8 - 8,5 - 10,3 mm



## Art. M036

**SERIE MASCHI E FILIERE**

€62,00  
**€ 38,80**



34 Pz

Giramaschio	M3 - 12
Girafiliera	25 x 9 mm
Giravite	6,5 x 50 mm
Maschi	M3x0,5 - M4x0,7 - M5x0,8 - M6x1 - M7x1 - M8x1,25 - M10x1,5 - M12x1,75 - 1/8" BSP28 - 1/4" BSP19
Filiera	M3x0,5 - M4x0,7 - M5x0,8 - M6x1 - M7x1 - M8x1,25 - M10x1,5 - M12x1,75 - 1/8" BSP28 - 1/4" BSP19
Punte	2,5 - 3,3 - 4,2 - 5 - 6 - 6,8 - 8,5 - 10,3 mm
<b>Contafiletti / Giramaschio / Manico</b>	



## Art. E010

**KIT RIPARAZIONE FILETTI M5 - M12 INOX**

€142,00  
**€ 87,00**



45 Pz

HSS & INOX

<b>Contenuto del set</b>	
Manici a "T"	5 Pz
Filetto	M5=25 M6=25 M8=25 M10=25 M12=10
Maschi	xM5=1 xM6=1 xM8=1 xM10=1 xM12=1
Punte	5,2=1 6,3=1 8,3=1 10,4=1 12,4=1 mm
Peso	2,5 kg



## Art. 0677

**INGRASSATORE MANUALE**

€38,90  
**€ 22,20**

Capacità	1000 cc
Dimensioni tubo flessibile	Ø 9 x 450 mm
Peso	2 kg
Scatola	



INGRASSATORE MANUALE COMPOSTO DA SERBATOIO E POMPA IN METALLO, TESTINA REGOLABILE E TUBO FLESSIBILE IN PVC DI 450 mm, PER UTILIZZO CARTUCCE DI GRASSO DI Ø 55 mm O GRASSO SFUSO. POSSIBILITÀ SOSTITUZIONE OR DEL POMPANTE



## Art. 0677/IA

**INGRASSATORE PNEUMATICO**

€241,00  
**€ 161,00**

Capacità	800 cc
Dimensioni	Ø 60 x 500 mm
Pressione di esercizio	4 - 6 bar
Scatola	



INGRASSATORE PNEUMATICO - UTILIZZO CON CARTUCCIA Ø 55 mm O GRASSO SFUSO - CON 2 CARTUCCE DI GRASSO, TUBO RINFORZATO DI 400 mm E TESTINA REGOLABILE A 4 GRIFFE





## Art. C031/150

**CALIBRO ELETTRONICO DIGITALE INOX**

€ 175,00  
€ 109,00



DIN 862 IP 67

Utile	0 ÷ 150 mm - 0 ÷ 6 inch
Lettura	0,01 mm - 0.0005 inch
Becchi	40 mm
Asta	16 x 3 mm

A 2 FUNZIONI CON SCHERMO GRANDE



**CALIBRO ELETTRONICO DIGITALE INOX**



DIN 862

Codice	Utile	Becchi	€	promo
C033/150	0 ÷ 150 mm - 0 ÷ 6 inch	40 mm	60,50	36,30
C033/200	0 ÷ 200 mm - 0 ÷ 8 inch	50 mm	88,00	53,00
C033/300	0 ÷ 300 mm - 0 ÷ 12 inch	60 mm	131,00	82,00

A 3 FUNZIONI CON SCHERMO GRANDE



**CALIBRO ELETTRONICO DIGITALE MONOBLOCCO INOX**



Codice	Utile	Becchi	€	promo
C041/100	0 ÷ 100 mm - 0 ÷ 4 inch	30 mm	36,70	15,40
C041/150	0 ÷ 150 mm - 0 ÷ 6 inch	40 mm	36,70	18,00

A 3 FUNZIONI CON SCHERMO GRANDE



**CALIBRO ELETTRONICO DIGITALE INOX**



DIN 862

Codice	Utile	Becchi	€	promo
C043/500	0 ÷ 500 mm - 0 ÷ 20 inch	100 mm	321,00	169,00
C043/1000	0 ÷ 1000 mm - 0 ÷ 40 inch	150 mm	644,00	419,00

A 4 FUNZIONI CON SCHERMO GRANDE, REGOLAZIONE MICROMETRICA



## Art. C047/500

**CALIBRO ELETTRONICO DIGITALE INOX**

€ 424,00  
€ 212,00



DIN 862

Utile	0 ÷ 500 mm - 0 ÷ 20 inch
Lettura	0,01 mm - 0.0005 inch
Becchi	150 mm
Asta	24 x 5,5 mm

A 4 FUNZIONI CON SCHERMO GRANDE, REGOLAZIONE MICROMETRICA E BECCHI LUNGHİ



## Art. C005/150

**CALIBRO CON COMPARATORE INOX**

€ 53,30  
€ 32,00



DIN 862

Utile	0 ÷ 150 mm
Lettura	0,01 mm
Becchi	40 mm
Asta	15,5 x 3 mm



**CALIBRO CON COMPARATORE INOX**



DIN 862

Codice	Utile	Becchi	€	promo
C006/150	0 ÷ 150 mm	40 mm	47,60	27,40
C006/200	0 ÷ 200 mm	50 mm	72,60	41,00
C006/300	0 ÷ 300 mm	60 mm	118,00	65,00



**CALIBRO MONOBLOCCO SATINATO INOX**



DIN 862

Codice	Utile	Becchi	€	promo
C021/300	0 ÷ 300 mm - 0 ÷ 12 inch	100 mm	169,00	74,00
C021/500	0 ÷ 500 mm - 0 ÷ 20 inch	150 mm	233,00	128,00
C021/1000	0 ÷ 1000 mm - 0 ÷ 40 inch	150 mm	520,00	312,00

REGISTRAZIONE MICROMETRICA



## CALIBRO SATINATO



DIN 862

Codice	Utile	Becchi	€	promo
C020/500	0 ÷ 500 mm	100 mm	159,00	72,00
C020/1000	0 ÷ 1000 mm	150 mm	391,00	235,00
C020/1500	0 ÷ 1500 mm	225 mm	1100,00	550,00
C020/2000	0 ÷ 2000 mm	250 mm	1770,00	974,00

REGISTRAZIONE MICROMETRICA



## CALIBRO ELETTRONICO DIGITALE INOX DI PROFONDITÀ



DIN 862

Codice	Utile	Base	€	promo
C044/200	0 ÷ 200 mm - 0 ÷ 8 inch	100 mm	92,40	53,00
C044/300	0 ÷ 300 mm - 0 ÷ 12 inch	150 mm	159,00	83,00

A 3 FUNZIONI CON SCHERMO GRANDE



## TRUSCHINO DIGITALE MULTIFUNZIONE



DIN 862

Codice	Campo di misura	Precisione	€	promo
T092/300	0÷300 mm - 0÷12"	0,03 mm - 0.015"	537,00	341,00
T092/600	0÷600 mm - 0÷24"	0,15 mm - 0.025"	893,00	469,00

A 4 FUNZIONI CON SCHERMO GRANDE, CON PUNTA A TRACCIARE



## TRUSCHINO IN ACCIAIO CROMATO OPACO



DIN 862

Codice	Campo di misura	Letture	€	promo
T100/300	0 ÷ 300 mm	0,02 mm	109,00	55,00
T100/500	0 ÷ 500 mm	0,02 mm	216,00	108,00

CON PUNTA A TRACCIARE



## RIGA CON DISPLAY DIGITALE MULTIFUNZIONE



Codice	Lunghezza totale	Utile	€	promo
R060	720 mm - 28.3" inch	620 mm - 24.5" inch	88,00	48,40
R100	1000 mm - 40" inch	900 mm - 35" inch	115,00	66,00

LA RIGA PUÒ ESSERE TAGLIATA ALLA LUNGHEZZA DESIDERATA.  
FUNZIONI: ON / OFF - mm / inch - ZERO - ABS / INC - AUTOSPEGNIMENTO



## Art. G008

### GONIOMETRO DIGITALE E LIVELLA CON 2 FIALE

€50,00  
€ 31,30



Lunghezza	400 mm
Scala	0 ÷ 225°
Letture	0,1°

CALCOLO AUTOMATICO DI ANGOLI E INCLINAZIONI



## Art. C064

COMPARATORE DIGITALE CENTESIMALE MULTIFUNZIONE

€115,00  
**€ 63,00**

DIN 878

**Campo di misura** 0 ÷ 12,7 mm / 0 ÷ 0.5 inch  
**Risoluzione** 0,01 mm / 0.005 inch  
**Precisione** 0,02 mm / 0.002 inch



FUNZIONI PRINCIPALI: AZZERAMENTO IN OGNI POSIZIONE, CONVERSIONE mm/inch, MEMORIA E RICERCA DEL VALORE MIN\MAX, SPEGNIMENTO AUTOMATICO, BATTERIA SR44W



## Art. C060

COMPARATORE DIGITALE MILLESIMALE MULTIFUNZIONE

€222,00  
**€ 141,00**

DIN 878

**Campo di misura** 0 ÷ 12,7 mm / 0 ÷ 0.5 inch  
**Risoluzione** 0,001 mm / 0.0005 inch  
**Precisione** 0,005 mm / 0.0025 inch



FUNZIONI PRINCIPALI: AZZERAMENTO IN OGNI POSIZIONE, CONVERSIONE mm / inch, MEMORIA E RICERCA DEL VALORE MIN-MAX, SPEGNIMENTO AUTOMATICO, ABS, BATTERIA CR2025



## Art. C004

COMPARATORE MILLESIMALE **€ 52,00**

€87,40

DIN 878

**Diametro quadrante** 60 mm  
**Campo di misura** 0 ÷ 1 mm  
**Lettura** 0,001 mm  
**Precisione** 0,002 mm



## Art. C017

COMPARATORE CENTESIMALE ANTIURTO **€ 37,50**

€60,50

DIN 878

**Diametro quadrante** 60 mm  
**Campo di misura** 10 mm  
**Lettura** 0,01 mm  
**Precisione** 0,015 mm



COMPARATORE CENTESIMALE ANTIURTO CON MOVIMENTO SU RUBINI E RESISTENTE AGLI SPRUZZI D'ACQUA, CON NASELLO



## Art. C002

COMPARATORE CENTESIMALE **€ 32,00**

€52,50

DIN 878

**Diametro quadrante** 60 mm  
**Campo di misura** 10 mm  
**Lettura** 0,01 mm  
**Precisione** 0,015 mm



## Art. C002/42

COMPARATORE CENTESIMALE **€ 24,70**

€41,10

DIN 878

**Diametro quadrante** 42 mm  
**Campo di misura** 5 mm  
**Lettura** 0,01 mm  
**Precisione** 0,015 mm



## Art. C048

COMPARATORE CENTESIMALE **€ 46,20**

€80,30

DIN 878

**Diametro quadrante** 60 mm  
**Campo di misura** 30 mm  
**Lettura** 0,01 mm  
**Precisione** 0,015 mm



CON NASELLO



## Art. T003

INDICATORE A TASTO CENTESIMALE **€ 49,50**

€101,00

DIN 2270

**Diametro quadrante** 32 mm  
**Campo di misura** 0,8 mm  
**Lettura** 0,01 mm  
**Precisione** 0,015 mm  
**Punta tastatrice** Ø 2 mm





## Art. T007

INDICATORE A TASTO CENTESIMALE

€ 102,00  
€ 51,00

DIN 2270

Diametro quadrante	40 mm
Campo di misura	0,8 mm
Lettura	0,01 mm
Precisione	0,011 mm
Punta tastatrice	Ø 2 mm



## Art. T006

INDICATORE A TASTO CENTESIMALE CON TASTATORE LUNGO

€ 109,00  
€ 63,00

DIN 2270

Diametro quadrante	40 mm
Campo di misura	0,8 mm
Lettura	0,01 mm
Precisione	0,011 mm
Punta tastatrice	Ø 2 mm
Lunghezza punta tastatrice	29 mm



## Art. T005

INDICATORE A TASTO BIMILLESIMALE

€ 120,00  
€ 64,00

DIN 2270

Diametro quadrante	32 mm
Campo di misura	0,2 mm
Lettura	0,002 mm
Precisione	0,005 mm
Punta tastatrice	Ø 2 mm



## Art. T011

INDICATORE A TASTO CENTESIMALE

€ 92,40  
€ 42,50

DIN 2270

Diametro quadrante	32 mm
Campo di misura	0,8 mm
Lettura	0,01 mm
Precisione	0,011 mm
Punta tastatrice	Ø 2 mm



## Art. A020

AZZERATORE CON COMPARATORE CON BASE MAGNETICA

€ 135,00  
€ 86,00

Altezza di azzeramento	50 mm
Lettura	0,01 mm
Utile	0 ÷ 8 mm



## Art. C061

CENTRATORE A 2 ASSI

€ 249,00  
€ 152,00

Comparatore	Ø 40 mm
Corsa max	4,9 mm
Lettura	0,01 mm
Velocità max di utilizzo	800 rpm
Attacco cilindrico	Ø 10 mm
Tastatori dritti	3
Tastatori curvi	3

CON ASTA DI POSIZIONAMENTO



## MICROMETRO DIGITALE ELETTRONICO

DIN 863

Codice	Misura	Precisione	€	promo
M021/00/25	0 ÷ 25 mm - 0 ÷ 1"	0,003 mm - 0.00015"	100,00	61,00
M021/25/50	25 ÷ 50 mm - 1" ÷ 2"	0,003 mm - 0.00015"	125,00	76,00
M021/50/75	50 ÷ 75 mm - 2" ÷ 3"	0,004 mm - 0.0002"	150,00	90,00
M021/75/100	75 ÷ 100 mm - 3" ÷ 4"	0,004 mm - 0.0002"	175,00	105,00

CON FRIZIONE SUL TAMBURO, CONTATTI IN METALLO DURO, FUNZIONI: ABS/INC, SET, ON/OFF, mm/inch







## Art. M033

ASSORTIMENTO  
MICROMETRI  
CENTESIMALI PER ESTERNI

€213,00  
**€ 119,00**



Misura	0÷25 - 25÷50 - 50÷75 - 75÷100 - 100÷125 - 125÷150 mm
Lettura	0,01 mm
Precisione	0,004 - 0,004 - 0,005 - 0,005 - 0,006 - 0,006 mm
Stelo	Ø 6,3 mm

CON CONTATTI IN METALLO DURO E ARCO VERNICIATO



## Art. S049

SUPPORTO MAGNETICO  
PORTA COMPARATORE

€36,70  
**€ 18,40**

Asta principale	Ø 12 x 170 mm
Asta secondaria	Ø 10 x 150 mm
Forza magnetica	600 N
Dimensioni base	63 x 50 x 55h mm

CON REGOLAZIONE MICROMETRICA



## Art. S047

SUPPORTO MAGNETICO  
PORTA COMPARATORE

€68,80  
**€ 37,80**

Asta principale	Ø 16 x 220 mm
Asta secondaria	Ø 12 x 180 mm
Forza magnetica	800 N
Dimensioni base	75 x 50 x 55h mm

CON REGOLAZIONE MICROMETRICA



## Art. S054

SUPPORTO MAGNETICO  
PORTA COMPARATORE

€33,30  
**€ 16,70**

Asta principale	Ø 12 x 170 mm
Asta secondaria	Ø 10 x 140 mm
Forza magnetica	600 N
Dimensioni base	63 x 50 x 55h mm



## Art. S055

SUPPORTO MAGNETICO  
PORTA COMPARATORE

€64,90  
**€ 29,20**

Asta principale	Ø 16 x 210 mm
Asta secondaria	Ø 12 x 175 mm
Forza magnetica	800 N
Dimensioni base	75 x 50 x 55h mm



SUPPORTO MAGNETICO PORTA COMPARATORE

Codice	Asta principale	Forza magnetica	Dimensioni base	€	promo
S052/2	Ø 12 x 176 mm	800 N	60 x 50 x 55 mm	30,00	17,30
S052/3	Ø 16 x 225 mm	1000 N	73 x 50 x 55 mm	52,00	32,80
S052/4	Ø 20 x 355 mm	1300 N	117 x 50 x 55 mm	77,00	50,00

CON REGOLAZIONE MICROMETRICA, COLONNA ROBUSTA E BRACCIO TRASVERSALE REGOLABILE. BASE MAGNETICA CON APPOGGIO PRISMATICO E COMMUTATORE





## SUPPORTO ARTICOLATO MECCANICO

Codice	Dimensioni base	Forza magnetica	Lunghezza braccio	€	promo
S042/1	36 x 30 x 35 mm	300 N	145 mm	60,00	34,50
S042/2	60 x 50 x 55 mm	800 N	290 mm	70,00	42,00
S042/3	75 x 50 x 55 mm	1000 N	365 mm	90,00	55,00

CON BLOCCAGGIO CENTRALE 3D DELLE ASTE



## Art. S045

### SUPPORTO ARTICOLATO MECCANICO

€77,00

€ 38,50

Asta principale	∅ 12 x 160 mm
Asta secondaria	∅ 10 x 180 mm
Forza magnetica	600 N
Dimensioni base	63 x 50 x 55h mm



## Art. S046

### SUPPORTO ARTICOLATO IDRAULICO

€118,00

€ 65,00

Asta principale	∅ 12 x 180 mm
Asta secondaria	∅ 10 x 200 mm
Forza magnetica	600 N
Dimensioni base	63 x 50 x 55h mm



## Art. B025

### STATIVO PORTA COMPARATORE

€210,00

€ 144,00

Porta comparatore	∅ 8 mm
Dimensioni piano	80 x 80 mm
Dimensioni base	150 x 100 mm
Colonna	∅ 25 x 180 mm
Peso	3,8 kg

CON PIANO SCANALATO E BASE IN GRANITO



## Art. B010

### STATIVO PORTA COMPARATORE

€281,00

€ 162,00

Porta comparatore	∅ 8 mm
Dimensioni base	300 x 200 x 50h mm
Colonna	∅ 35 x 300 mm
Planarità base	0,002 mm
Peso	13 kg

CON BASE IN GRANITO



## Art. S058

### SQUADRA MAGNETICA INCLINABILE

€91,30

€ 58,00

Dimensioni	115 x 115 x 35 mm
Gradi	45° ÷ 90°
Forza magnetica	250 N
Peso	1,5 kg



### SQUADRA MAGNETICA A 90°

Codice	Dimensioni	Forza magnetica	€	promo
S056/150	150 x 150 x 50 mm	500 N	79,20	51,00
S056/200	200 x 200 x 50 mm	1000 N	99,00	65,00





**Art. 0646/A**

**LASER AUTOLIVELLANTE**

€115,00  
**€ 69,00**

Precisione di livellamento	0,5 mm / m
Precisione linea	± 0,5 mm / m
Batteria	3 x 1,5V AA
Distanza consigliata	10 m
H massima	126,5 cm
H minima	52,5 cm



**Art. 0807/150**

**MINI LIVELLA LASER**

€27,20  
**€ 16,30**

Dimensioni	150 x 19 x 38 mm
Tipo laser	classe II / 650 nm
Distanza di lavoro	30m
Potenza	< 1mW
Batteria	2 x 1,5V AAA

MAGNETICA, CON CORPO IN ALLUMINIO



**Art. 0449**

**MINI LIVELLA LASER**

€24,70  
**€ 14,30**

Tipo laser	Classe II / 650 nm
Distanza di lavoro	20 m
Potenza	< 1 mW
Accuratezza	0,05°
Batteria	2 x 1,5V AAA

A 4 FIALE, CON CORPO IN ABS, RAGGIO LASER IN GRADO DI EMETTERE UN UNICO PUNTO O UNA CROCE PERPENDICOLARE



**Art. 0666**

**LIVELLA DIGITALE CON RAGGIO LASER**

€172,00  
**€ 109,00**

Lunghezza	600 mm
Gamma di misurazione	0 - 360°
Risoluzione	0,1°

VISUALIZZAZIONE DELL'ANGOLO O DELLA PERCENTUALE DI INCLINAZIONE



**Art. 0109**

**LIVELLA DIGITALE**

€51,00  
**€ 30,60**

Lunghezza	400 mm
Gamma di misurazione	0 - 90° x 4
Risoluzione	0° - 90°: 0,1°

MAGNETICA CON CORPO IN ALLUMINIO, AUTOSPEGNIMENTO, SCHERMO RETROILLUMINATO, 2 FIALE, LETTURA ASSOLUTA E RELATIVA, FUNZIONE "HOLD"



**Art. 0112**

**LIVELLA DIGITALE**

€103,00  
**€ 62,00**

Lunghezza	600 mm
Gamma di misurazione	0 - 90° x 4
Risoluzione	0° & 90°: 0,05°; 0° - 89°: 0,1°

MAGNETICA CON CORPO IN ALLUMINIO E BASE FRESATA, AUTOSPEGNIMENTO, SCHERMO RETROILLUMINATO, 2 FIALE, FUNZIONE "HOLD", RICERCA DEL 0° E 90° SONORO, LETTURA: ASSOLUTA E RELATIVA,



**Art. L090A**

**LIVELLA DIGITALE INCLINOMETRO E GONIOMETRO CON MAGNETE**

€107,00  
**€ 71,00**

Precisione	± 0.15°
Gamma di misurazione	0 ÷ 90° x 4
Risoluzione	0.05°
Dimensioni	151 x 31 x 60 mm

FUNZIONI: 0 ÷ 90° IN TUTTE LE 4 DIREZIONI, INCLINAZIONE mm/m, INCLINAZIONE in/ft, PERCENTUALE D'INCLINAZIONE %, RETROILLUMINAZIONE, AUTOSPEGNIMENTO, MISURAZIONE ASSOLUTA (ABS) E RELATIVA, INVERSIONE AUTOMATICA DEI NUMERI PER LETTURE SOTTOSOPRA, CON SEGNALE ACUSTICO



**Art. L080**

**LIVELLA QUADRA DIGITALE**

€52,00  
**€ 32,50**

MAGNETICA, RETROILLUMINAZIONE, AUTOSPEGNIMENTO, MISURAZIONE ASSOLUTA (ABS) E RELATIVA, INVERSIONE AUTOMATICA DEI NUMERI

Precisione	0° ± 0.1°; 90° ± 0.1°; 0.1° ÷ 89.9° ± 0.2°
Gamma di misurazione	0 ÷ 90° x 4
Risoluzione	0.1°
Dimensioni	59 x 27 x 59 mm





**Art. L085**

**LIVELLA QUADRA DIGITALE** € 52,00

€ 82,00

MAGNETICA, AUTOSPEGNIMENTO, MISURAZIONE ASSOLUTA E RELATIVA, INVERSIONE AUTOMATICA DEI NUMERI E FUNZIONE HOLD



Precisione	± 0.1°
Gamma di misurazione	0° ÷ 180°
Risoluzione	0.1°
Dimensioni	51 x 51 x 33 mm



**Art. L200**

**LIVELLA LINEARE** € 120,00

€ 184,00



Dimensioni	200 x 45 x 45 mm
Precisione	0,02 mm / m


RETTIFICATA DI ALTA PRECISIONE, CON BASE PRISMATICA



**Art. E023/5**

**ENDOSCOPIO FLESSIBILE PER MECCANICA** € 436,00

€ 650,00



Lunghezza senza manico	1000 mm
Sonda	Ø 5,5 mm
Zoom digitale	4 X



**Art. E022/12**

**ENDOSCOPIO FLESSIBILE PER MECCANICA** € 218,00

€ 364,00



Lunghezza senza manico	900 mm
Sonda	Ø 12 mm
Visione	0° - 60°



**Art. P080**

**PINZA AMPEROMETRICA DIGITALE** € 48,60

€ 75,90

ACV	4 / 40 / 400 / 600 V ±1,5 % + 4
ACA	4 / 40 / 400 / 600 A ±1,5 % + 4
DCV	4 / 40 / 400 / 600 V ±1,0 % + 2
RES	400 Ω / 4 kΩ / 40 kΩ / 400 kΩ / 4 MΩ / 40 MΩ ±1,0 % + 2
FREQ	10 MHz ±0,8 % + 2
Batteria	2 x 1,5 V x AA



**Art. T050**

**MULTIMETRO DIGITALE** € 20,20

€ 38,90



DCV	200 mV ±0,5% - 2 V - 20 V - 200 V ±0,8% - 1000 V ±0,1%
ACV	2mV - 20 V - 200 V ±1,0% - 750 V ±1,2%
DCA	2 mA - 20 mA ±1,8% - 200 mA ±2,0% - 20 A ±2,0%
ACA	200 mA ±2,0% - 20 A ±3,0%
RES	200 Ω ±1,0% - 2KΩ - 20KΩ - 200KΩ - 2MΩ ±1,0% - 20 MΩ ± 1.0% - 200 MΩ ±5.0%
CAP	2000 pF - 20 nF - 200 nF - 2 μF - 20 μF ±4%
Temperatura	-40 °C ÷ 400 °C ±1,0% - 400 °C ÷ 1000 °C ±1,5%
Batteria	9 V

CON SONDA PER MISURAZIONE TEMPERATURA, CONTINUITÀ SONORA E CONTROLLO DIODI



**Art. P075**

**PINZA AMPEROMETRICA DIGITALE** € 85,00

€ 138,50

ACV	750 V ±1,2 %
ACA	200 - 1000 A ±2,0 %
DCV	1000 V ±1,0 %
DCA	200 - 1000 A ±2,0 %
RES	200 Ω ±1,0 %
FREQ	2k Hz ±2,5 %
Batteria	9 V







## Art. T053

**MULTIMETRO DIGITALE**

€93,50  
**€ 58,00**



DCV	200 mV - 2 V - 20 V - 200 V - 1000 V ±0,5%
ACV	200 mV - 2 V - 20 V - 750 V ±1,2%
DCA / ACA	2 mA - 20 mA - 200 mA - 20 A ±1,5%
RES	2kΩ - 20kΩ - 200kΩ - 2 MΩ ±1%
RES	200Ω - 2kΩ - 20kΩ - 200kΩ - 2 MΩ - 20 MΩ - 2000 MΩ ±0,8%
CAP	20 nF / 200 nF / 2 μF / 20 μF / 200 μF ±2,5%
Induttanza	2 mH - 20mH - 200 mH - 2 H - 20 H
Batteria	9 V
Temperatura	-50 °C ÷ 150 °C
Frequenza	10 mHz

CON SONDA PER MISURAZIONE TEMPERATURA, CONTINUITÀ SONORA E CONTROLLO DIODI



## Art. T051

**MULTIMETRO DIGITALE TASCABILE**

€19,60  
**€ 10,60**



DCV	2-20-200-500V ±0,5%
ACV	200-500V ±1,2%
DCA	200mA ±1,5%
RES	2K-20K-200K-2M Ω ±1%
Batteria	12V

CONTINUITÀ SONORA E CONTROLLO DIODI



## Art. ML30

**MISURATORE DI DISTANZA LASER**

€116,00  
**€ 75,00**



Campo di misura	0,05 ÷ 30 m
Precisione	± 2 mm
Batteria	2 AAA x 1,5 V

MANEGGEVOLE E LEGGERO, IDEALE PER MISURAZIONI IN EDILIZIA E IN CARPENTERIA. FUNZIONI: ADDIZIONI, SOTTRAZIONI, AREA E VOLUME, AUTOSPEGNIMENTO



## Art. M035

**MISURATORE DI DISTANZA AD ULTRASUONI**

€53,30  
**€ 34,60**



Campo di misura	0,9 ÷ 18,30 m / 3 ÷ 60 Ft
Letture	0,01 m / 0,5 inch
Precisione	0,5% ±1 cifra
Memorie	3
Batteria	9 V

CON PUNTATORE LASER. FUNZIONI: ADDIZIONI, SOTTRAZIONI, AREA E VOLUME, AUTOSPEGNIMENTO



## Art. T068

**MISURATORE DI TEMPERATURA AD INFRAROSSI CON PUNTATORE LASER**

€186,00  
**€ 88,00**



Campo di misura	-30°C÷550°C / -22°F÷1022°F
Letture	0,1 °C / 0.1 °F
Batteria	9 V



## Art. T064

**MISURATORE DI TEMPERATURA AD INFRAROSSI CON PUNTATORE LASER**

€105,00  
**€ 59,00**



Campo di misura	-25°C÷400°C / -13°F÷752°F
Letture	1 °C / 2 °F
Batteria	9 V



## Art. T054

**MISURATORE DI TEMPERATURA DIGITALE TASCABILE**

€38,90  
**€ 18,90**



Letture	1° C
Campo di misura	-50°C ÷ 750°C con T056/TP02, -50°C ÷ 250°C con T056/TP01
Sonda	tipo "K"
Batteria	9 V

CON SONDE PER RILEVARE LA TEMPERATURA O PER IMMERSIONE



## Art. T063

**MISURATORE DI TEMPERATURA DIGITALE PORTATILE**

€64,90

€ 39,90

Campo di misura	T056/TP01: -50°C÷250°C
Campo di misura	T056/TP02: -50°C÷750°C
Letture	1° C
Precisione	-50°C÷1200°C±(0.3%+2°C)
Precisione	1200°C÷1300°C±(0.6%+2°C)
Batteria	9 V



SONDE TIPO "K" PER AMBIENTE E PER IMMERSIONE, DOPPIA RILEVAZIONE DELLA TEMPERATURA, CON SCATOLA



## Art. T055

**MISURATORE DI TEMPERATURA DIGITALE PORTATILE**

€140,00

€ 89,00

Campo di misura	T056/TP01: -50°C÷50°C
Campo di misura	T056/TP02: -50°C÷750°C
Letture	0,1 °C (<1000 °C)
Precisione	±(0,3% n+1 °C)
Batteria	4 x 1,5 V AA



SONDE TIPO "K" PER AMBIENTE E PER IMMERSIONE CON CUSTODIA IN PLASTICA



## Art. T057

**MISURATORE DIGITALE DI TEMPERATURA E UMIDITÀ AMBIENTE**

€215,00

€ 129,00

Temperatura	-10 °C ÷ +65 °C
Letture temperatura	0,1° C
Precisione temperatura	±0,5 °C
Umidità	10 % ÷ 100 %
Precisione	2 % ±1 % RH
Batteria	4 x 1,5 V AA



## Art. I002

**IGROMETRO PER LA MISURAZIONE DI UMIDITÀ**

€314,00

€ 193,00

Temperatura di esercizio	0 °C - 40 °C
Campo di misura	0 - 80 %
Materiali da costruzione	0 - 50 %
Letture	0,1 %
Precisione	± (0,5 % n+1)
Batteria	4 x 1,5 V AA



PER LA MISURAZIONE DI UMIDITÀ DEL LEGNO E MATERIALI DA COSTRUZIONE



## Art. MD01

**CERCAMETALLI**

€123,00

€ 65,00



Diametro bobina	170 mm
Connettore jack	1/4"
Sensibilità	> 15 cm per una moneta di ø 25 mm
Batteria	9 V
Peso	1,7 kg

CERCAMETALLI ANALOGICO COMPOSTO DA 2 LED A COLORI CHE MOSTRANO IL TIPO DI METALLO RILEVATO, SENSORE AUDIO, VOLUME REGOLABILE, SINTONIZZAZIONE AUTOMATICA, DISCO SEMPLICE, BOBINA DI RICERCA IMPERMEABILE, SUPPORTO COMODO PER BRACCIO E INDICATORE STATO BATTERIA



## Art. L014

**LUXMETRO DIGITALE**

€75,20

€ 43,20

Campo di misura	0 LUX ÷ 2000 LUX ÷ 20000 LUX ÷ 50000 LUX
Risoluzione	1 LUX
Precisione	± 5 %
Batteria	9 V



## Art. 0387

**RILEVATORE DIGITALE**

€71,50

€ 46,50

Massima profondità di rilevazione	
Metalli ferrosi	60 mm
Metalli non ferrosi	50 mm
Legno	20 mm
Cavi in tensione	40 mm
Batteria	9 V





## Art. C069

**CONTAGIRI DIGITALE A CONTATTO**



€ 115,00  
**€ 62,00**



## Art. C067

**CONTAGIRI DIGITALE OTTICO**



€ 115,00  
**€ 60,00**



## Art. C070

**CONTAGIRI DIGITALE OTTICO E A CONTATTO**



€ 197,00  
**€ 99,00**



## Art. B018

**BILANCIA ELETTRONICA DIGITALE CON DOPPIO DISPLAY**

€ 131,00  
**€ 85,00**

Capacità	30 kg
Lettura	10 g
Dimensione piatto	340 x 230 mm
Dimensioni	350 x 330 x 120 mm
Alimentazione	230V 50 Hz
Batteria ricaricabile	4 V 4 Ah



NON IDONEO NEI RAPPORTI CON TERZI, DOTATA DI BATTERIA 4V 4Ah E CARICABATTERIA



**BILANCIA ELETTRONICA DIGITALE CONTAPEZZI RICARICABILE**

NON IDONEO NEI RAPPORTI CON TERZI DOTATA DI BATTERIA 6V 4 Ah E CARICABATTERIE



Codice	Capacità	Lettura	€	promo
B004/7	7,5 kg	0,2 g	402,00	241,00
B004/30	30 kg	1 g	402,00	241,00



## Art. B004/150

**BILANCIA ELETTRONICA DIGITALE CONTAPEZZI RICARICABILE**

€ 783,00  
**€ 450,00**



Capacità	150 kg
Lettura	10 g
Peso	17 kg
Batteria ricaricabile	6 V 4 Ah

NON IDONEO NEI RAPPORTI CON TERZI, DOTATA DI BATTERIA 6V 4 Ah E CARICABATTERIE



**DINAMOMETRI DIGITALI**



Codice	Portata	Lettura	Peso	€	promo
D012/0100	1000 kg	0,200 kg	14 kg	847,00	551,00
D012/0300	3000 kg	0,500 kg	14,5 kg	1004,00	653,00
D012/0500	5000 kg	1 kg	21 kg	1163,00	756,00
D012/1000	10000 kg	2 kg	34 kg	1370,00	891,00

NON IDONEO NEI RAPPORTI CON TERZI, DOTATA DI BATTERIA 6V 10 Ah E CARICABATTERIE



**Art. 0690/07P**

**X SERIE CHIAVI  
COMBinate CON TESTA  
A CRICCHETTO SNODATA**

€109,00  
**€ 63,00**

- 7 Pz
- Cromata
- Cr-V



**Misure** 8 - 10 - 11 - 13 - 15 - 17 - 19 mm



**Art. 0690/12P**

**X SERIE CHIAVI  
COMBinate CON TESTA  
A CRICCHETTO SNODATA**

€175,00  
**€ 88,00**

- 12 Pz
- Cromata
- Cr-V



**Misure** 8 - 9 - 10 - 11 - 12 - 13 - 14 - 15 -  
16 - 17 - 18 - 19 mm



**Art. 0700/07P**

**X SERIE CHIAVI COMBinate  
CON TESTA A CRICCHETTO**

€68,80  
**€ 39,60**

- 7 Pz
- Cromata
- Cr-V



**Misure** 8 - 10 - 11 - 13 - 15 - 17 - 19 mm



**Art. 0546**

**X SERIE CHIAVI  
COMBinate SATINATE**

€55,00  
**€ 28,90**

- 12 Pz
- Satinata
- Cr-V

**Misure** 6 - 7 - 8 - 9 - 10 - 11 - 12 - 13 -  
14 - 17 - 19 - 22 mm



**Art. 0544**

**X SERIE CHIAVI  
COMBinate SATINATE**

€144,00  
**€ 78,00**

- 25 Pz
- Satinata
- Cr-V

**Misure** 6-7-8-9-10-11-12-13-14-15-16-  
17-18-19-20-21-22-23-24-25-26-  
27-28-29-30-32 mm



**Art. 0200**

**X SERIE CHIAVI FISSE CROMATE,  
LUCIDATE A SPECCHIO** €33,30  
**€ 16,70**

- 8 Pz
- Cromata
- Cr-V
- DIN 3110

**Misure** 6x7 8x9 10x11 12x13 14x15  
16x17 18x19 20x22 mm



**Art. 0201**

**X SERIE CHIAVI FISSE CROMATE,  
LUCIDATE A SPECCHIO** €77,00  
**€ 34,70**

- 12 Pz
- Cromata
- Cr-V
- DIN 3110

**Misure** 6x7 8x9 10x11 12x13 14x15 16x17  
18x19 20x22 21x23 24x27 25x28  
30x32 mm



**Art. 0199**

**X SERIE CHIAVI  
COMBinate CROMATE,  
LUCIDATE A SPECCHIO** €55,00  
**€ 28,90**

- 12 Pz
- Cromata
- Cr-V
- DIN 3113

**Misure** 6-7-8-9-10-11-12-13-14-17-19-22 mm





 **Art. 0199P** €64,90  
**€ 37,30**

**SERIE CHIAVI COMBinate CROMATE, LUCIDATE A SPECCHIO**

 12 Pz  Cr-V  
 Cromata  DIN 3113

Misura 1/4" - 5/16" - 3/8" - 7/16" - 1/2" - 9/16" - 5/8" - 11/16" - 3/4" - 13/16" - 7/8" - 15/16" - 1"



 **Art. 0208** €131,00  
**€ 75,00**

**SERIE CHIAVI COMBinate CROMATE, LUCIDATE A SPECCHIO**

 25 Pz  Cr-V  
 Cromata  DIN 3113

Misure 6-7-8-9-10-11-12-13-14-15-16-17-18-19-20-21-22-23-24-25-26-27-28-30-32 mm



 **Art. 0221** €17,40  
**€ 10,00**

**SERIE CHIAVI FISSE**

 8 Pz  Cr-V  
 DIN 3110

Misure 6x7 8x9 10x11 12x13 14x15 16x17 18x19 20x22 mm



 **Art. 0222** €42,20  
**€ 23,80**

**SERIE CHIAVI FISSE**

 12 Pz  Cr-V  
 DIN 3110

Misure 6x7 8x9 10x11 12x13 14x15 16x17 18x19 20x22 21x23 24x27 25x28 30x32 mm



 **Art. 0073** €18,90  
**€ 11,30**

**SERIE CHIAVI COMBinate**



 12 Pz  Cr-V  
 DIN 3113

Misure 6 - 7 - 8 - 9 - 10 - 11 - 12 - 13 - 14 - 17 - 19 - 22 mm




 **Art. 0223** €74,80  
**€ 44,90**

**SERIE CHIAVI COMBinate**

 12 Pz  Cr-V  
 DIN 3113

Misure 6-7-8-9-10-11-12-13-14-15-16-17-18-19-20-21-22-23-24-25-26-27-28-30-32 mm



 **Art. 0477** €27,80  
**€ 16,70**

**SERIE CHIAVI POLIGONALI**

 Cromata  DIN 838  8 Pz  Cr-V

Misure 6x7 8x9 10x11 12x13 14x15 16x17 18x19 20x22 mm



 **Art. 0476** €63,80  
**€ 39,20**

**SERIE CHIAVI POLIGONALI**

 Cromata  DIN 838  8 Pz  Cr-V

Misure 6x7 8x9 10x11 12x13 14x15 16x17 18x19 20x22 21x23 24x27 25x28 30x32 mm





**Art. 0134S**

✂ **SERIE CHIAVI POLIGONALI**

€33,40  
€ 20,90

- 8 Pz
- Cr-V
- DIN 837

**Misure** 100 - 6x7 mm, 115 - 8x9 mm,  
130 - 10x11 mm, 145 - 12x13 mm,  
160 - 14x15 mm, 170 - 16x17 mm,  
185 - 18x19 mm, 205 - 20x22 mm



**Art. 0541S**

✂ **SERIE CHIAVI PER RACCORDI**

€29,00  
€ 18,10

- 6 Pz
- Cr-V
- DIN 3118

**Misure** 140 - 8x10 mm, 150 - 9x11 mm,  
175 - 11x13 mm, 175 - 12x14 mm,  
210 - 17x19 mm, 220 - 19x22 mm



**Art. 0442**

✂ **SERIE CHIAVI A TUBO ESAGONALI**

€88,00  
€ 57,00

- 8 Pz
- Cr-V

**Misure** 105 - 6x7 mm, 110 - 8x9 mm,  
120 - 10x11 mm, 140 - 12x13 mm,  
145 - 14x15 mm, 155 - 16x17 mm,  
165 - 18x19 mm, 170 - 20x22 mm



A DUE BOCCHE ESAGONALI, COSTRUITE IN ACCIAIO CR-V, CROMATE E LUCIDATE A SPECCHIO CON CORPO ESAGONALE



**Art. 0540S**

✂ **SERIE DI CHIAVI A TUBO**

€18,40  
€ 10,10

- 8 Pz

**Misure** 6x7 8x9 10x11 12x13 14x15 16x17  
18x19 20x22 mm



ESAGONALI, TIPO LEGGERO, CON SPINA DI MANOVRA A 3 DIAMETRI



**Art. 0545/EM**

✂ **SERIE CHIAVI ESAGONALI LUNGHE MAGNETICHE CON TESTA SFERICA**

€31,00  
€ 18,00

- 9 Pz
- Mo-V S2

**Misure** 1.5 - 2 - 2.5 - 3 - 4 - 5 - 6 - 8 - 10 mm

IL COLORE IDENTIFICA LA MISURA



**Art. 0018/15**

✂ **SERIE CHIAVI PER FILTRI OLIO**

€63,80  
€ 38,30

- 3/8"
- 15 Pz

**Misure (ø mm - lati)** 65 mm - 14, 65/67 mm - 14, 68 mm - 14, 74 mm - 15,  
74/76 mm - 15, 75/77 mm - 15, 76 mm - 14, 76 mm - 30,  
80 mm - 15, 80/82 mm - 15, 90 mm - 15, 93 mm - 15, 93  
mm - 36, 100 mm - 15

**Attacco adattatore** 1/2" (F) 3/8" (M)

SERIE 15 PZ CHIAVI PER FILTRI OLIO, CON ATTACCO FEMMINA DA 3/8", COSTRUITE IN ACCIAIO AL CARBONIO, UTILI PER LO SMONTAGGIO DEI FILTRI DELL'OLIO DI MOLTE AUTOVETTURE. ADATTATORE DA 3/8" MASCHIO E 1/2" FEMMINA INCLUSO NEL SET. LE CHIAVI SONO RIPOSTE IN UNA COMODA E RESISTENTE VALIGETTA IN PLASTICA.



**Art. 0545/TM**

✂ **SERIE CHIAVI TORX LUNGHE MAGNETICHE**

€33,00  
€ 19,10

- 9 Pz
- Mo-V S2

**Misure** T10 - T15 - T20 - T25 - T27 - T30  
- T40 - T45 - T50

CON FORO NELLA PARTE CORTA, IL COLORE IDENTIFICA LA MISURA





**Art. 0018/30**

**✂ SERIE CHIAVI  
PER FILTRI OLIO**

€142,00  
**€ 85,00**



3/8"

28 Pz

Misure (ø mm - lati)

65 mm - 14, 65/67 mm - 14, 66 mm - 6, 68 mm - 14, 73 mm - 14, 74 mm - 15, 74/76 mm - 15, 75/77 mm - 15, 76 mm - 8, 76 mm - 12, 76 mm - 14, 76 mm - 30, 78 mm - 15, 80 mm - 15, 80/82 mm - 15, 86 mm - 16, 86 mm - 18, 90 mm - 15, 92 mm - 10, 93 mm - 1593 mm - 36, 93 mm - 45, 95 mm - 15, 96 mm - 18, 100 mm - 15, 106 mm - 15, 108 mm - 15, 108 mm - 18

Attacco adattatore 1/2" (F) 3/8" (M)

Chiave a 3 griffe 65 ÷ 120 mm

COSTRUITE IN ACCIAIO AL CARBONIO, UTILI PER LO SMONTAGGIO DEI FILTRI DELL'OLIO DI MOLTE AUTOVETTURE. ADATTATORE DA 3/8" MASCHIO E 1/2" FEMMINA E CHIAVE A 3 GRIFFE INCLUSI NEL SET. LE CHIAVI SONO RIPOSTE IN UNA COMODA E RESISTENTE VALIGETTA IN PLASTICA



**Art. 0806/200**

**✂ CHIAVE DINAMOMETRICA  
ELETTRONICA DIGITALE,  
LETTURA DI COPPIA E ANGOLO**

€552,00  
**€ 221,00**



1/2"

<b>SCALE DI MISURAZIONE:</b>	Nm / kgm / lbft / lbin
<b>Capacità</b>	20 ÷ 200 Nm
<b>Letture</b>	0,1 Nm
<b>Precisione</b>	±2%, 10% @ 200 Nm
<b>Angolo di misurazione</b>	0 ÷ 360°
<b>Precisione angolo</b>	±1%
<b>Modalità operativa</b>	Peak / Track
<b>Memorie coppia - angolo</b>	5
<b>Attacco quadro</b>	1/2"
<b>Lunghezza</b>	605 mm
<b>Batteria</b>	4x 1,5 V AAA
<b>Peso</b>	1,5 kg

PERMETTE SERRAGGI IN SENSO ORARIO E ANTIORARIO E UNA DIAGNOSTICA LUMINOSA E SONORA DELLO STATO COPPIA/ANGOLO. FORNITA IN VALIGETTA DI PLASTICA



**Art. 0270**

**✂ CHIAVE DINAMOMETRICA  
DIGITALE PER GOMMISTI**

€270,00  
**€ 176,00**



1/2"

<b>SCALE DI MISURAZIONE:</b>	Nm
<b>Coppie di serraggio preimpostate</b>	90, 110, 135, 160, 190 Nm
<b>Precisione</b>	0.1 Nm
<b>Numero dei LED</b>	3
<b>Attacco quadro</b>	1/2"
<b>Denti</b>	36
<b>Temperatura di esercizio</b>	0°C; ÷ 50°C; (31°F; ÷ 122°F;)
<b>Autospegnimento</b>	80"
<b>Batterie non incluse</b>	3 x AAA
<b>Autonomia</b>	110 h
<b>Peso</b>	1.75 kg
<b>Valigetta in plastica</b>	

CON ATTACCO DA 1/2" E DISPLAY SUL FIANCO PER LEGGERE MEGLIO LA FORZA DI SERRAGGIO. INDICAZIONE SONORA E LUMINOSA DELLA COPPIA DI SERRAGGIO OTTENUTA.



**Art. 0806/020**

**✂ CACCIAVITE  
DINAMOMETRICO DIGITALE**

€108,00  
**€ 65,00**



<b>Capacità</b>	0 ÷ 20 Nm
<b>Letture</b>	0,01 Nm
<b>Precisione</b>	±2%
<b>Modalità operativa</b>	Peak / Track
<b>Attacco esagonale</b>	1/4"
<b>Batteria</b>	2 x 1,5 V AAA

PERMETTE SERRAGGIO IN SENSO ORARIO E ANTIORARIO, DIAGNOSTICA SONORA E A VIBRAZIONE DELLA COPPIA RAGGIUNTA PREIMPOSTATA



**Art. 0268**

**✂ CHIAVE DINAMOMETRICA  
DIGITALE**

€92,40  
**€ 59,00**



1/2"

<b>Capacità</b>	40 ÷ 200 Nm
<b>Letture</b>	0,1 Nm
<b>Modalità operativa</b>	Peak / Track
<b>Memorie</b>	50
<b>Precisione</b>	±2%
<b>Attacco quadro</b>	1/2"
<b>Dimensioni</b>	75 x 44 mm
<b>Batteria</b>	1 x CR2032



**Art. 0137**

✂ **CHIAVE DINAMOMETRICA**

€60,50  
**€ 33,30**



Cr-V

Attacco quadro	1/2" - 3/8"
Capacità	28 ÷ 210 Nm
Prolunga	120 mm



✂ **CHIAVI DINAMOMETRICHE**



Cr-V

Codice	Capacità	Lunghezza	Attacco	€	promo
0803/110	20 - 110 Nm	380 mm	3/8"	<del>137,00</del>	<b>79,00</b>
0803/210	40 - 210 Nm	535 mm	1/2"	<del>197,00</del>	<b>104,00</b>
0803/700	140 - 700 Nm	805 mm	3/4"	<del>639,00</del>	<b>399,00</b>



**Art. 0803/S210**

✂ **CHIAVE DINAMOMETRICA IN SET**

€314,00  
**€ 181,00**

11 Pz

Cr-V

Capacità	40 ÷ 210 Nm
Precisione	±4%
Chiavi	13 - 14 - 15 - 17 - 19 - 22 - 24 - 27 - 30 mm
Attacco chiavi	14 x 18 mm
Testa reversibile	1/2"



**Art. 0803/S080**

✂ **CHIAVE DINAMOMETRICA IN SET**

€214,00  
**€ 136,00**

8 Pz

Cr-V

Capacità	15 ÷ 80 Nm
Precisione	±4%
Chiavi	17 - 22 - 24 - 26 - 27 - 30 mm
Attacco chiavi	14x18 mm
Testa reversibile	3/8"



**Art. 0329**

✂ **MOLTIPLICATORE DI FORZA**

€169,00  
**€ 89,00**

Bussole da 1"	32 - 33 mm
Rapporto	1:60
Forza massima	3200 Nm
Forza di lavoro	1200 Nm
Peso	8,3 kg

MOLTIPLICATORE DI FORZA, SMONTARUOTE PER AUTOCARRO, FORNITO IN VALIGETTA DI PLASTICA







## Art. 0360

**MOLTIPLICATORE DI FORZA**

MOLTIPLICATORE DI FORZA, SMONTARUOTE PER AUTOCARRO, FORNITO IN VALIGETTA DI PLASTICA

Bussole da 1"	32 - 33 mm
Rapporto	1 : 56
Forza massima	3000 Nm
Forza di lavoro	1000 Nm
Peso	7,1 kg
Valigetta in plastica	



€77,00  
€ 50,00



## Art. CN450N0/0

**CRICCHETTO REVERSIBILE A CAMBIO RAPIDO 3 IN 1**

€50,00  
€ 30,50



Cr-V & Cr-Mo

Attacco	1/2", 3/8", 1/4"
Lunghezza	230 mm
Denti	72



**CRICCHETTO ERGONOMICO**



Cr-V & Cr-Mo

Codice	Attacco quadro	Lunghezza	Peso	€	promo
G090/1/2	1/2"	265 mm	470 g	32,00	18,60
G090/1/4	1/4"	145 mm	115 g	23,00	13,30
G090/3/8	3/8"	195 mm	245 g	28,00	16,20



**CRICCHETTO ERGONOMICO**



Cr-V & Cr-Mo

Codice	Attacco quadro	Lunghezza	Peso	€	promo
F090/1/2	1/2"	265 mm	470 g	32,00	18,60
F090/1/4	1/4"	145 mm	115 g	23,00	13,30
F090/3/8	3/8"	195 mm	245 g	28,00	16,20



**CRICCHETTO ERGONOMICO CON TESTA ANTISPORCO**



Cr-V & Cr-Mo

Codice	Attacco quadro	Lunghezza	Denti	€	promo
0494/1/4	1/4"	165 mm	72	28,00	15,10
0494/3/8	3/8"	215 mm	72	32,00	17,90
0494/1/2	1/2"	276 mm	72	38,50	21,60



**CRICCHETTO ERGONOMICO**



Cr-V & Cr-Mo

Codice	Attacco quadro	Lunghezza	Denti	€	promo
CN450N1/4A	1/4"	150 mm	72	27,80	16,00
CN450N3/8A	3/8"	205 mm	72	32,20	18,50
CN450N1/2A	1/2"	250 mm	72	33,30	19,10



## Art. 0393

**SERIE CHIAVI A PIPA ESAGONALI**

€75,90  
€ 45,50

- 1/4"
- 13 Pz
- Cr-V

Misure 6-7-8-10-11-12-13-14-17-19-22mm





**Art. 0795/2**

**SERIE CHIAVI MULTILOCK**

€61,80  
**€ 38,30**



Attacco	1/2"
Misure	8 - 9 - 10 - 11 - 12 - 13 - 14 - 15 - 16 - 17 - 18 - 19 - 20 - 21 - 22 - 24 - 27 - 30 - 32 mm
Misure in pollici	3/8" - 7/16" - 15/32" - 1/2" - 19/32" - 5/8" - 3/4" - 25/32" - 13/16" - 7/8" - 15/16" - 1-1/16" - 1-13/16" - 1-1/4"
Misure torx	E12 - E14 - E16 - E18 - E20 - E22 - E24 - E26 - E28 - E30 - E34 - E38 - E40
Misure XZN	M12 - M14 - M16 - M18
Imballo	10

SERIE 19 Pz CHIAVI MULTILOCK, ADATTE PER DADI E BULLONI METRICI, A POLLICI, TORX E XZN, CHROME - VANADIUM



**Art. 0795/1**

**SERIE CHIAVI MULTILOCK**

€22,40  
**€ 12,10**



Attacco	1/4"
Misure	4 - 4,5 - 5 - 5,5 - 6 - 7 - 8 - 9 - 10 - 11 - 12 - 13 - 14 mm
Misure in pollici	5/32" - 7/32" - 1/4" - 5/16" - 11/32" - 3/8" - 7/16" - 15/32" - 1/2"
Misure torx	E5 - E6 - E8 - E10 - E12 - E14 - E16 - E18
Misure XZN	M5 - M6 - M8 - M9 - M10 - M12 - M14 - M16 - M18
Imballo	50

SERIE 13 Pz CHIAVI MULTILOCK, ADATTE PER DADI E BULLONI METRICI, A POLLICI, TORX E XZN, CHROME - VANADIUM



## SERIE BUSSOLE A PROFILO RIBASSATO

Art. SN4E5C012 **€71,50**  
**€ 46,50**



Art. SN4E4C013 **€93,50**  
**€ 58,00**



Art. SN4E3C015 **€119,00**  
**€ 74,00**



Cr-V

Cromata

1/4" 12 Pz

3/8" 13 Pz

1/2" 15 Pz

**Bussole** 4, 5, 6, 7, 8, 9, 10, 11, 12, 13, 14 mm 8, 9, 10, 11, 12, 13, 14, 15, 16, 17, 18, 19 mm 8, 10, 11, 12, 13, 14, 15, 17, 18, 19, 21, 22, 23, 24 mm



**Art. 0589**

**SERIE BUSSOLE MULTIPROFILO RIBASSATE**

€69,00  
**€ 40,70**

24 Pz

Cr-V

Cromata

**Bussole** 4,5 - 5 - 5,5 - 6 - 7 - 8 - 9 - 10 - 11 - 12 - 13 mm

**Prolunga** 50 mm

**Adattatore** 1/4"

**Inseriti** PH: 1 - 2 - 3 (S2) Torx: T10-T15-T20-T25-T30-T40 (S2)



**Art. 0593**

**SERIE BUSSOLE MULTIPROFILO RIBASSATE**

€62,50  
**€ 37,50**

13 Pz

Cr-V

Cromata

**Bussole** 8 - 10 - 11 - 12 - 13 - 14 - 15 - 16 - 17 - 19 mm

**Prolunga** 75 mm

**Adattatore** 3/8"





**Art. 0624**

**SERIE CHIAVI A BUSSOLA DA 1/4"**

€64,90

€41,50

46 Pz Cr-V

**COMPOSTO DA:**

- 13 bussole 1/4"
- 22 bussole 1/4" con inserti
- 1 Cricchetto reversibile 1/4"
- 1 Prolunga flessibile 1/4" - 150 mm
- 1 Manico per bussole 1/4"
- 1 Snodo universale 1/4"
- 1 Leva a T scorrevole 1/4"
- 4 Chiavi esagonali



**Art. 0679**

**SERIE CHIAVI A BUSSOLA DA 3/8" E 1/4"**

€74,30

€43,80

42 Pz Cr-V

**COMPOSTO DA:**

- 21 Bussole (9 da 3/8" - 12 da 1/4")
- 2 Bussole per candela 3/8"
- 2 Prolunghe 3/8" (75 - 150 mm)
- 1 Prolunga flessibile 1/4" (150 mm)
- 2 Raccordi (F. 1/2" - M. 3/8" | F. 3/8" - M. 1/4")
- 1 Cricchetto reversibile 3/8"
- 1 Manico per bussole da 1/4"
- 1 Bussole porta inserti 1/4"
- 11 Inserti



**Art. S108**

**SERIE CHIAVI A BUSSOLA DA 1/4" E 1/2"**

€173,00

€112,00

108 Pz Cr-V Cromata

**COMPOSTO DA:**

- |                            |                            |                              |
|----------------------------|----------------------------|------------------------------|
| 17 inserti                 | 13 bussole 1/4"            | 2 prolunghe 1/4"             |
| 8 bussole lunghe 1/4"      | 2 prolunghe 1/2"           | 5 bussole lunghe Torx 1/4"   |
| 1 raccordo F. 3/8" M. 1/2" | 17 bussole 1/2"            | 1 snodo universale 1/4"      |
| 5 bussole lunghe 1/2"      | 1 snodo universale 1/2"    | 8 bussole Torx 1/2"          |
| 1 cricchetto rev. 1/4"     | 18 bussole inserto 1/4"    | 1 cricchetto rev. 1/2"       |
| 2 bussole candela 1/2"     | 1 leva a T scorrevole 1/4" | 1 bussola portainseriti 1/2" |
| 3 chiavi esagonali         |                            |                              |



**Art. 0618**

**SERIE CHIAVI A BUSSOLA DA 1/2" E 1/4"**

€191,00

€110,00

94 Pz Cr-V Cromata

**COMPOSTO DA:**

- |                            |                              |                            |
|----------------------------|------------------------------|----------------------------|
| 3 prol. da 1/4", 2 da 1/2" | 13 bussole 1/4"              | 1 raccordo F. 3/8" M. 1/2" |
| 8 bussole lunghe 1/4"      | 1 snodo universale 1/4"      | 6 bussole lunghe Torx 1/4" |
| 1 snodo universale 1/2"    | 18 bussole 1/2"              | 1 cricchetto rev. 1/4"     |
| 4 bussole lunghe 1/2"      | 1 cricchetto rev. 1/2"       | 11 bussole inserto 1/4"    |
| 1 leva a T scorrevole 1/4" | 2 bussole candela 1/2"       | 1 adattatore hex 1/4"      |
| 1 manico bussole 1/4"      | 1 bussola portainseriti 1/2" | 1 manico bussole 1/4"      |
| 3 chiavi esagonali         | 15 inserti                   |                            |



**Art. S179**

**SERIE CHIAVI A BUSSOLA DA 1/4", 3/8" E 1/2"**

€296,00

€200,00

179 Pz Cr-V Cromata

SERIE CHIAVI A BUSSOLA ESAGONALI CON ATTACCO DA 1/4", 3/8" E 1/2"



**Art. S328**

**SERIE CHIAVI A BUSSOLA DA 1/2"**

€129,00

€81,00

1/2" Cr-V  
28 Pz Cromata

- |                         |                          |
|-------------------------|--------------------------|
| <b>Bussole da 1/2"</b>  | da 8 a 24; 27; 30; 32 mm |
| <b>Bussole candela</b>  | 1/2" : 16 - 21 mm        |
| <b>Prolunghe 1/2"</b>   | 75 - 150 - 250 mm        |
| <b>Snodo universale</b> | 1/2"                     |
| <b>Raccordo</b>         | F. 3/8" - M. 1/2"        |
| <b>Cricchetto</b>       | 1/2"                     |



**Art. SN4P3N027**

**SERIE BUSSOLE ESAGONALI A POLLICE DA 1/2"**

€115,00

€75,00

1/2" Cr-V  
27 Pz Cromata

**COMPOSTO DA:**

- 20 BUSSOLE NORMALI,
- 2 BUSSOLE PER CANDELA,
- 1 CRICCHETTO REVERSIBILE,
- 1 SNODO UNIVERSALE,
- 2 PROLUNGHE
- 1 LEVA A T SCORREVOLE



**Art. 0620**

**SERIE CHIAVI A BUSSOLA DA 1/2"**

€115,00

€55,00

1/2" Cr-V  
24 Pz Cromata

- |                            |                           |
|----------------------------|---------------------------|
| <b>Bussole da 1/2"</b>     | da 10 a 24; 27; 30; 32 mm |
| <b>Bussole candela</b>     | 1/2" : 21 mm              |
| <b>Prolunghe da 1/2"</b>   | 125 - 250 mm              |
| <b>Snodo universale</b>    | 1/2"                      |
| <b>Leva a T scorrevole</b> | 1/2"                      |
| <b>Cricchetto</b>          | 1/2"                      |





## Art. 0181

**SERIE CHIAVI A BUSSOLA DA 3/4"**

€153,00  
€88,00

3/4" 20 Pz Satinata

Misure	19-21-22-23-24-26-27-30-32 -34-36-38-41-46-48-50mm
Cricchetto	3/4"
Leva a T scorrevole	3/4"
Prolunghe	3/4" : 100 - 200 mm



## Art. 0622

**SERIE BUSSOLE CON INSERTI TORX**

€49,00  
€28,90



1/2" Cr-V

Misure	T20 - T25 - T27 - T30 - T40 T45 - T50 - T55 - T60 - T70
Imballo	15



## Art. I340

**SERIE BUSSOLE AD IMPATTO, SERIE NORMALE E LUNGHE**

€252,00  
€158,00

1/2" Cr-Mo  
40 Pz Fosfatata


Bussole da 1/2"	da 9 a 24; 26; 27; 30 mm
Bussole lunghe 1/2"	da 9 a 24; 26; 27; 30 mm
Snodo universale	1/2"
Prolunghe da 1/2"	125 mm



## Art. SI4E3N013

**SERIE BUSSOLE AD IMPATTO, SERIE NORMALE**

€71,50  
€30,00



1/2" 13 Pz Cr-Mo DIN 3129 Fosfatata

Bussole	10, 11, 12, 13, 14, 16, 17, 19, 21, 22, 24, 27, 30 mm
---------	---



## Art. SI413M006

**SERIE BUSSOLE ESAGONALI MASCHIO AD IMPATTO**

€50,00  
€28,80

1/2" 6 Pz DIN 3129  
Cr-Mo Fosfatata

Lunghezza	60 mm
Bussole	8, 10, 12, 14, 17, 19 mm



## Art. SI423M006

**SERIE BUSSOLE TORX MASCHIO AD IMPATTO**

€57,20  
€32,90

1/2" 6 Pz DIN 3129  
Cr-Mo Fosfatata

Lunghezza	60 mm
Bussole	T40, T45, T50, T55, T60, T70



## Art. 0341

**SERIE CHIAVI BUSSOLA ESAGONALI IMPACT RIVESTITE IN PLASTICA**

€35,60  
€22,10

1/2" 3 Pz Cr-Mo

Misure	17 - 19 - 21 mm
Lunghezza	87 mm



## Art. I306

**SERIE CHIAVI A BUSSOLA LUNGHE AD IMPATTO**

€68,00  
€44,20

1/2" 3 Pz Cr-Mo

Misure	17 - 19 - 21 mm
Lunghezza	150 mm







## Art. I217

SERIE BUSSOLE AD IMPATTO, SERIE NORMALE

€299,00  
€187,00

3/4" Cr-Mo  
17 Pz Fosfatata

19 - 21 - 22 - 24 - 27 - 30 - 32 - 33  
- 34 - 35 - 36 - 38 - 40 - 41 - 46 -  
50 - 55 mm

Bussole da 3/4"



## Art. SI4E2N008

SERIE BUSSOLE AD IMPATTO, SERIE NORMALE

€106,00  
€69,00

3/4" 8 Pz  
Cr-Mo DIN 3129  
Fosfatata

Bussole 26, 27, 29, 30, 32, 35, 36, 38 mm



## Art. I109

SERIE BUSSOLE AD IMPATTO

€170,00

€111,00

1" 9 Pz  
Cr-Mo DIN 3129  
Fosfatata

Bussole da 1" 21 - 22 - 24 - 26 - 30 - 38 mm  
Bussole lunghe da 1" 27 - 28 - 32 mm



## Art. SI4E1N008

SERIE BUSSOLE AD IMPATTO

€156,00

€94,00

1" 8 Pz  
Cr-Mo DIN 3129  
Fosfatata

Bussole 24, 27, 30, 32, 33, 36, 38, 41 mm



## Art. SI40N006

SERIE RACCORDI AD IMPATTO

€36,00

€23,40

6 Pz  
Cr-Mo Fosfatata

Misure 1/4" int. - 3/8" ext.; 3/8" int. - 1/4" ext.;  
3/8" int. - 1/2" ext.; 1/2" int. - 3/8" ext.;  
1/2" int. - 3/4" ext.; 3/4" int. - 1/2" ext.

Peso 0.78 kg



## Art. CBF1/10P

SERIE CHIAVI A BUSSOLA FLESSIBILI

€74,00

€42,90

10 Pz Cr-V

Misure 5 - 5.5 - 6 - 7 - 8 - 9 - 10 - 11 - 12 - 13 mm

CON IMPUGNATURA BICOMPONENTE



## SERIE CHIAVI A BUSSOLA

IMPUGNATURA BICOMPONENTE

€27,50

€16,50

€42,00

€25,80

€68,00

€40,80

### Art. CB01/04P



4 Pz Cr-V

Misure 10 - 11 - 12 - 13 mm



### Art. CB01/07P



7 Pz Cr-V

Misure 4 - 5 - 5.5 - 6 - 7 - 8 - 9 mm



### Art. CB01/11P



11 Pz Cr-V

Misure 4 - 5 - 5.5 - 6 - 7 - 8 - 9 - 10 - 11 - 12 - 13 mm



## SERIE CHIAVI A BUSSOLA

CON FORO PROFONDO

€35,00  
€ 22,10

€55,00  
€ 35,20

€89,00  
€ 56,00

Art. CB02/04P



4 Pz Cr-V

Misure 10 - 11 - 12 - 13 mm



Art. CB02/07P



7 Pz Cr-V

Misure 4 - 5 - 5.5 - 6 - 7 - 8 - 9 mm



Art. CB02/11P



11 Pz Cr-V

Misure 4 - 5 - 5.5 - 6 - 7 - 8 - 9 - 10 - 11 - 12 - 13 mm



Art. 0403

SERIE BUSSOLE E  
INSERTI ESAGONALI

€17,40  
€ 10,10

26 Pz Mo-V & Cr-V

SERIE 26 PZ BUSSOLE IN CR-V E INSERTI ESAGONALI IN ACCIAIO S2, RIVESTITI DI NICHEL, CON ATTACCO DA 1/4", COMPOSTO DA 6 BUSSOLE, 18 INSERTI, 1 ADATTATORE PER BUSSOLE E 1 GIRAVITE A CRICCHETTO, CHROME - VANADIUM, MOLYBDENUM - VANADIUM



Art. 0404

SERIE BUSSOLE E  
INSERTI ESAGONALI

€15,20  
€ 8,80

35 Pz Mo-V & Cr-V

SERIE 35 PEZZI BUSSOLE IN CR-V E INSERTI ESAGONALI IN ACCIAIO S2, RIVESTITI DI NICHEL, CON ATTACCO DA 1/4", CON PORTA INSERTO A CAMBIO RAPIDO, CHROME - VANADIUM, MOLYBDENUM - VANADIUM



Art. 0402

SERIE INSERTI ESAGONALI

€18,00  
€ 10,80

41 Pz Mo-V & Cr-V

SERIE 41 PZ INSERTI ESAGONALI DA 1/4", IN ACCIAIO S2 E RIVESTITI DI NICHEL, COMPOSTO DA 40 INSERTI E 1 CRICCHETTO REVERSIBILE A 72 DENTI IN CR-V, MOLYBDENUM - VANADIUM



Art. E005

SERIE DI ESTRATTORI

€34,00  
€ 19,70

11 Pz 3/8" Cr-Mo

Misure 9 - 10 - 11 - 12 - 13 - 14 - 15 - 16 - 17 - 19 mm

Altezza 27 mm

Imballo 20

ESTRATTORI PER DADI E BULLONI CON ESAGONO ESTERNO



Art. 0484

SERIE INSERTI RIBE

€43,00  
€ 28,40

22 Pz Cr-Mo

Adattatore DR. 3/8" x 29 mm - DR. 1/2" x 38 mm

Inserti Ribe 3/8" x 30 mm: M5 - M6 - M7 - M8 - M9 - M10 - M11 - M12 - M13

Inserti Ribe 3/8" x 100 mm: M5 - M6 - M7 - M8 - M9 - M10 - M10.3 - M11 - M12 - M13 - M14



 **Art. 0872/P** €66,00  
 SERIE PINZE LUNGHE A DOPPIO SNODO **€ 37,60**



**3 Pz**

Lunghezza	335 mm
Lunghezza	300 mm
Peso	1,35 kg

 **Art. 0872/PDD** €24,70  
 PINZA LUNGA A DOPPIO FULCRO DRITTA **€ 14,10**



**Cr-V**

Lunghezza	335 mm
Spessore	10 mm
Peso	390 g

 **Art. 0872/PCD** €24,70  
 PINZA LUNGA A DOPPIO FULCRO A 45° **€ 14,10**



**Cr-V**

Lunghezza	335 mm
Spessore	10 mm
Peso	390 g

 **Art. 0872/OPD** €25,80  
 PINZA LUNGA A DOPPIO FULCRO **€ 14,70**



**Cr-V**

Lunghezza	335 mm
Spessore	10 mm
Peso	450 g

PERMETTE UNA PRESA NON INFERIORE A 8 mm

 **Art. 0603** €98,00  
 SERIE PINZE PER FASCETTE **€ 64,00**



**9 Pz**

SERIE PINZE PER FASCETTE AUTO

 **Art. 0202** €35,20  
 SERIE LEVE A BATTERE **€ 14,10**



**4 Pz**

1 Pz 230 mm / 9", 1 Pz 300 mm / 12", 1 Pz 450 mm / 18", 1 Pz 590 mm / 24"

 **Art. S018**  
 SET RIVETTATRICI CON RIVETTI

Rivetti	ø 2,4 - 4,8 mm
Rivetti filettati	M3 - M4 - M5 - M6 - M8

RIVETTATRICE CON RIVETTI NORMALI: 50Pz ø 2,4 mm - 50Pz ø 3,2 mm - 50Pz ø 4 mm - 50Pz ø 4,8 mm, RIVETTATRICE CON RIVETTI FILETTATI: 50Pz M3 - 50Pz M4 - 25Pz M5 - 25Pz M6 - 20Pz M8, IN VALIGETTA

€90,00  
**€ 59,00**





## Art. 0455

**RIVETTATRICE A DOPPIA LEVA PER INSERTI FILETTATI**

€99,00  
€ 58,00

**Tiranti filettati** M3 - M4 - M5 - M6 - M8 - M10 - M12  
**Lunghezza** 400 mm

RIVETTATRICE A DOPPIA LEVA PER INSERTI FILETTATI DA M3 A M12, COMPLETA DI 7 TIRANTI FILETTATI E 7 TESTINE. FORNITA IN PRATICA VALIGETTA



## Art. 0469

**RIVETTATRICE PER INSERTI FILETTATI**

€55,00  
€ 34,40

**Tiranti filettati** M3 - M4 - M5 - M6  
**Lunghezza** 200 mm

RIVETTATRICE PER INSERTI FILETTATI DA M3 A M6, COMPLETA DI 4 TIRANTI FILETTATI E 4 TESTINE



## Art. 0453

**RIVETTATRICE A DOPPIA LEVA**

€44,40  
€ 26,00

**Rivetti** Ø 3,2 - 4,0 - 4,8 - 6,4 mm  
**Lunghezza** 400 mm

LE LEVE LUNGHE CONSENTONO ALL'UTILIZZATORE DI LAVORARE SENZA SFORZO, ANCHE CON RIVETTI DA 6,4 mm. IL CONTENITORE IN PLASTICA, SOTTO ALLA RIVETTATRICE, PERMETTE DI RACCOLGERE I PERNI DEI RIVETTI USATI DA RICICLARE



## Art. 0454

**RIVETTATRICE A DOPPIA LEVA A CAMBIO RAPIDO**

€50,00  
€ 28,00

**Rivetti** Ø 3,2 - 4,0 - 4,8 - 6,4 mm  
**Lunghezza** 400 mm

CON TESTINA ROTANTE PER SCEGLIERE IL FORO ADATTO AL RIVETTO IN USO, SENZA USARE CHIAVI. IL CONTENITORE IN PLASTICA, SOTTO ALLA RIVETTATRICE, PERMETTE DI RACCOLGERE I PERNI DEI RIVETTI USATI DA RICICLARE



## TANICA IN METALLO



Codice	Capacità Litri	Peso	Imballo	€	promo
0189/05C	5	1,50 kg	5	38,90	20,20
0189/10C	10	2,50 kg	5	39,50	22,70
0189/20C	20	3,80 kg	5	45,00	23,90

TANICA IN METALLO PER IL TRASPORTO DI LIQUIDI INFIAMMABILI, CON OMOLOGAZIONE "UN" IN ACCORDO CON LA DIRETTIVA EUROPEA



## Art. 0594

**CARRELLINO RACCOGLI OLIO SENZA SERBATOIO**

€135,00  
€ 77,00

**Dimensioni base** 390 x 390 mm  
**Altezza massima** 1700 mm  
**Peso** 15 kg

PER USO SOTTO PONTE



## Art. 0595

**UNITÀ RACCOGLI OLIO**

€271,00  
€ 173,00

**Capacità serbatoio** 70 l  
**Altezza min - max** 1170 ÷ 1860 mm  
**Peso** 26 kg

CARRELLATA CON SERBATOIO PER USO SOTTO PONTE







## Art. 0596

**UNITÀ ASPIRA OLIO PNEUMATICA**

€436,00  
**€ 283,00**



Capacità serbatoio	70 l
Capacità serbatoio graduato	10 l
Altezza massima	1410 mm
Sonda in metallo	1x ø 8 x 7 mm - 1x ø 6 x 5 mm
Sonda in nylon	2x ø 8 x 7 mm - 2x ø 6 x 5 mm
Aspirazione	6 x 4,5 mm - 0,4 ÷ 0,8 L/min 8 x 6,5 mm - 1 ÷ 1,6 L/min
Pressione di esercizio	8 ÷ 10 bar
Peso	22,5 kg

CARRELLATA, PER OLIO ESAUSTO, CON SONDE DI ASPIRAZIONE DI VARIO DIAMETRO, ANCHE PER USO SOTTO PONTE



## Art. P024/06

**POMPA TRAVASO IN ALLUMINIO**

€48,50  
**€ 31,50**

Portata	6 l/min
Portata ogni pompata	0.1 l
Filetto pompa	2" / 1-1/2"
Peso	1.5 kg

POMPA IN ALLUMINIO A LEVA PER TRAVASO FUSTI OLIO LUBRIFICANTE, GASOLIO E KEROSENE, CON TUBO RIGIDO IN ACCIAIO ø 16 x 700 mm CON FILETTO M16 x 1 E TUBO DI MANDATA IN PLASTICA



## Art. P024/15

**POMPA TRAVASO IN ALLUMINIO**

€57,50  
**€ 37,40**

Portata	15 l/min
Portata ogni pompata	0.350 l
Filetto pompa	2" / 1-1/2"
Peso	2.2 kg

POMPA IN ALLUMINIO A LEVA PER TRAVASO FUSTI OLIO LUBRIFICANTE, GASOLIO E KEROSENE, CON TUBO RIGIDO IN ACCIAIO ø 20 x 820 mm CON FILETTO GAS DA 1/2" E TUBO DI MANDATA IN PLASTICA



## Art. 0385

**POMPA ROTATIVA IN ALLUMINIO PER FUSTI OLIO LUBRIFICANTE**

€54,40  
**€ 33,70**

Portata	20 l/min
Filetto pompa	2"
Peso	1,4 kg

CON TUBO DI PESCA TELESCOPICO



## Art. 0474/PA

**PISTOLA PER TRAVASO GASOLIO AUTOMATICA**

€74,80  
**€ 44,10**

Portata	90 l/min
Boccaglio	ø25 mm
Peso	1,4 kg
Attacco di entrata	1" BSP

CON BOCCAGLIO ø 25 mm E RACCORDO GIREVOLE



## Art. 0755

**POMPA 12V PER GASOLIO**

€98,00  
**€ 64,00**

Dimensioni base	200 x 120 x 110 mm
Motore	DC 12 V, 175 W
Velocità motore	4500 rpm
Portata pompa	40 l/min
Prevalenza	2 m
Aspirazione	4 m
Attacco di entrata	25 mm

POMPA IN CORRENTE CONTINUA A 12V PER TRAVASO GASOLIO E OLI MINERALI, MASSIMO UTILIZZO CONTINUATO 30 min





## MORSA DA BANCO IN GHISA



Codice	Ganasce	Apertura	Peso	€	promo
0174/100	100 x 20 mm	100 mm	4,8 kg	<del>60,00</del>	33,90
0174/125	125 x 22 mm	130 mm	7,7 kg	<del>74,00</del>	46,80
0174/150	150 x 22 mm	150 mm	10 kg	<del>93,50</del>	56,00

CON GANASCE INTERCAMBIABILI



## MORSA PARALLELA DA BANCO



Codice	Ganasce	Apertura	Peso	€	promo
0427/080	80 mm	80 mm	6,5 kg	<del>75,90</del>	47,40
0427/100	100 mm	100 mm	10,1 kg	<del>97,90</del>	61,00
0427/125	125 mm	125 mm	12,2 kg	<del>130,00</del>	85,00

IN GHISA DI ALTA QUALITÀ, CON GUIDE PRISMATICHE



## Art. 0146/60

### MORSA GIREVOLE CON MORSETTO

€24,70

€ 14,20



Ganascia	60 mm
Apertura	50 mm
Capacità morsetto	45 mm
Peso	2,3 kg



## MORSA IN ACCIAIO



Codice	Ganasce	Apertura	Peso	€	promo
0145/80	80 x 20 mm	80 mm	3,8 kg	<del>38,00</del>	20,10
0145/100	100 x 20 mm	100 mm	5,5 kg	<del>42,20</del>	26,40
0145/125	125 x 20 mm	125 mm	7,4 kg	<del>56,10</del>	32,30
0145/150	150 x 27 mm	150 mm	12 kg	<del>91,30</del>	60,00



## MORSA IN ACCIAIO



Codice	Ganascia	Apertura	Peso	€	promo
0036/100	100 mm	90 mm	4,9 kg	<del>112,00</del>	67,00
0036/125	125 mm	138 mm	10 kg	<del>165,00</del>	97,00
0036/150	150 mm	190 mm	19 kg	<del>280,00</del>	168,00



## MORSA GIREVOLE IN ACCIAIO



Codice	Ganascia	Apertura	Peso	€	promo
0036/100G	100 mm	90 mm	5 kg	<del>132,00</del>	76,00
0036/125G	125 mm	138 mm	11 kg	<del>180,00</del>	117,00
0036/150G	150 mm	190 mm	23 kg	<del>310,00</del>	186,00



## MORSA IN ACCIAIO



Codice	Ganascia	Apertura	Peso	€	promo
0591/100	100 mm	105 mm	6,1 kg	<del>140,00</del>	90,00
0591/125	125 mm	138 mm	12,3 kg	<del>200,00</del>	131,00
0591/150	150 mm	230 mm	26,6 kg	<del>315,00</del>	205,00

CON CUSCINETTO, GANASCE INTERCAMBIABILI E STRINGITUBO



## INCUDINI IN ACCIAIO INDURITO C50



Codice	A	B	Peso	€	promo
0157/10	270 mm	185 mm	10 kg	<del>110,00</del>	63,00
0157/30	415 mm	265 mm	30 kg	<del>265,00</del>	159,00
0157/50	500 mm	310 mm	50 kg	<del>384,00</del>	230,00
0157/100	635 mm	420 mm	100 kg	<del>804,00</del>	523,00

## ARREDAMENTO MODULARE PER OFFICINA



€4250,00  
**€ 2656,00**  
**Art. A007A**



€4160,00  
**€ 2600,00**  
**Art. A007B**



€2050,00  
**€ 1189,00**  
**Art. A007C**



€2850,00  
**€ 1653,00**  
**Art. A007D**



	ART. A007A	ART. A007B	ART. A007C	ART. A007D
<b>Dimensioni</b>	3920 x 498 x 2000h mm	3920 x 498 x 2000h mm	1960 x 498 x 2000h mm	2640 x 498 x 2000h mm



**Art. B019**  
**BANCO CHIUDIBILE IN ACCIAIO**

€520,00  
**€ 338,00**

<b>Dimensioni piano</b>	1195 x 648 x 41 mm
<b>Portata</b>	225 kg
<b>Peso</b>	47 kg
<b>Dimensioni imballo</b>	1420 x 705 x 170 mm

CON PIANO RICHIUDIBILE AIUTATO DA 2 AMMORTIZZATORI AD ARIA, BLOCCAGGI PER PIANO APERTO E CHIUSO, PANNELLO CON FORI Ø 4 mm, INTERASSE FORI 25 mm PER GANCI CON FILO DI Ø 3 mm



**Art. B015**  
**BANCO DA LAVORO IN FERRO IN KIT DI MONTAGGIO**

€519,00  
**€ 327,00**

<b>Dimensioni banco</b>	1500 x 645 x 865h mm
<b>Spessore gambe</b>	1,0 mm
<b>Spessore piano</b>	2 mm
<b>Cassetti con chiave</b>	2
<b>Peso</b>	69,5 kg



**VENDITA ABBINATA KIT0191**

**BANCO DA LAVORO IN KIT DI MONTAGGIO**



**CASSETTO IN ACCIAIO CON SERRATURA**

€415,00  
**€ 250,30**

**Art. B017**



<b>Dimensioni banco</b>	1524 x 650 x 845h mm
<b>Spessore gambe</b>	1,0 mm
<b>Spessore piano</b>	40 mm

**Art. B017/C**



<b>Dimensioni</b>	680 x 270 x 130 mm
<b>Portata</b>	18,5 kg
<b>Peso</b>	4,3 kg



## Art. B016

**BANCO DA LAVORO  
IN KIT DI MONTAGGIO**

€ 922,00  
€ 581,00

Dimensioni banco	1524 x 650 x 845h mm
Spessore gambe	1,0 mm
Spessore piano	40 mm
Cassetti con chiave	3
Peso	120 kg



## Art. B009/A

**BANCO DA LAVORO  
IN KIT DI MONTAGGIO**

€ 477,00  
€ 296,00

Dimensioni banco	1400 x 700 x 850h mm
Spessore gambe	1,0 mm
Spessore piano	40 mm
Cassetti con chiave	3
Peso	64 kg



## Art. B009/B

**BANCO DA LAVORO  
IN KIT DI MONTAGGIO**

€ 675,00  
€ 419,00

Dimensioni banco	1400 x 700 x 850h mm
Spessore gambe	1,0 mm
Spessore piano	40 mm
Cassetti con chiave	3
Armadietto con chiave	1
Peso	83 kg



## Art. C032

**CASSETTIERA  
PORTA UTENSILI**

€ 585,00  
€ 363,00

Portata cassetto	50 kg
Dimensioni esterne	580 x 600 x 775h mm
Dim. interne cassetto 1	470 x 470 x 140h mm
Dim. interne cassetto 2	470 x 470 x 190h mm
Dim. interne cassetto 3	470 x 470 x 285h mm
Peso	79,5 kg



## Art. A100

**ARMADIETTO**

€ 260,00  
€ 161,00

Dimensioni armadietto	500 x 460 x 1000h mm
Spessore lamiera	1 mm
Ripiani interni	2
Peso	35 kg



## Art. A300

**ARMADIETTO**

€ 418,00  
€ 263,00

Dimensioni armadietto	1000 x 460 x 1000h mm
Spessore lamiera	1 mm
Ripiani interni	2
Peso	66 kg



**CASSETTIERA  
PORTA UTENSILI**

Art. C800 € 898,00  
€ 561,00

Art. C600 € 725,00  
€ 453,00

Art. C603 € 872,00  
€ 567,00

CASSETTIERA PORTA UTENSILI CON CASSETTI SU CUSCINETTI CON SERRATURA, SENZA DIVISORIE



Altezza massima	1700 mm	1860 mm	1410 mm
Peso	15 kg	26 kg	22,5 kg





## VALIGIA PORTA UTENSILI IN ALLUMINIO



UTENSILI NON INCLUSI

Codice	Dimensioni	A	B	C	D	E	Peso	€	promo
0680	510 x 375 x 185 h mm	440 mm	390 mm	185 mm	110 mm	75 mm	5,2 kg	130,00	75,00
0681	440 x 390 x 185 h mm	510 mm	375 mm	185 mm	110 mm	75 mm	5,8 kg	112,00	67,00



## Art. 0682

### VALIGIA PORTA UTENSILI IN ABS

€93,50  
€ 52,00



UTENSILI NON INCLUSI

A	460 mm
B	330 mm
C	150 mm
Peso	2,9 kg



## Art. 0683

### VALIGIA PORTA UTENSILI IN ABS CON CARRELLO

€159,00  
€ 87,00



A	460 mm
B	330 mm
C	190 mm
D	98 mm
E	92 mm
Peso	4,5 kg



## Art. C980

### CARRELLO PORTA UTENSILI

€980,00  
€ 637,00

3 cassetti	565 x 405 x 50h mm
3 cassetti	565 x 405 x 105h mm
1 cassetto	565 x 405 x 165h mm
Dimensioni	890 x 530 x 1030h mm



CON DUE ARMADI LATERALI PROVVISI DI 12 GANCI E 10 CONTENITORI PORTAMINUTERIA ESTRAIBILI, BLOCCAGGIO DI SICUREZZA SU OGNI CASSETTO, GUIDE SU CUSCINETTI, SERRATURA CENTRALE, 2 RUOTE FISSE E 2 GIREVOLI



## Art. C960

### CARRELLO PORTA UTENSILI

€606,00  
€ 394,00

5 Cassetti	565 x 405 x 65h mm
2 Cassetti	565 x 405 x 145h mm
Portata cassetto	25 kg
Dimensioni cassetteria	890 x 475 x 1015h mm
Peso	65 kg



CON CASSETTI DI SICUREZZA ANTIRIBALTAMENTO CON GUIDE SU SFERE, SERRATURA CENTRALE, PORTAROTOLO E VASSOIO, 2 RUOTE FISSE E 2 GIREVOLI



## Art. C655

### CARRELLO PORTA UTENSILI

€640,00  
€ 390,00

Dimensioni	748 x 520 x 850h mm
Portata cassetto	25 kg
Peso	54 kg



CARRELLO PORTA UTENSILI COMPOSTO DA 3 CASSETTI, VANO SUPERIORE PORTA ATTREZZI CON SERRATURA CENTRALE, 2 RUOTE FISSE E 2 GIREVOLI



## Art. C190C

### CARRELLO A 7 CASSETTI COMPLETO DI UTENSILI

€1277,00  
€ 830,00

Dimensioni	724 x 470 x 1032 mm
Peso	92,7 kg

CARRELLO A 7 CASSETTI COMPLETO DI 152 UTENSILI, CON SISTEMA ANTIRIBALTAMENTO. SI PUÒ APRIRE UN SOLO CASSETTO ALLA VOLTA; PIANO DI LAVORO IN MATERIALE PLASTICO E LEGNO CON PRATICI SCOMPARTI, MENSOLA A SCOMPARSA E VANO PORTA ATTREZZI O BOMBOLETTE SU DI UN LATO, PORTA CACCIAVITI E VANO PORTA ATTREZZI O BOMBOLETTE SULL'ALTRO LATO





## Art. C960C

**CARRELLO COMPLETO  
DI UTENSILI**

€ 1060,00  
€ 689,00



sfoglia alle pagine  
successive per la  
composizione dei  
termoformati

**Pezzi** 291

CARRELLO COMPLETO DI UTENSILI CON I SEGUENTI TERMOFORMATI:  
C960/1 - C960/2 - C960/3 - C960/4 - C960/5 - C960/6 - C960/7 - C960/8



## Art. C960C01

**CARRELLO COMPLETO  
DI UTENSILI**

€ 1392,00  
€ 905,00



sfoglia alle pagine  
successive per la  
composizione dei  
termoformati

**Pezzi** 221

CARRELLO COMPLETO DI UTENSILI COMPOSTO DAI TERMOFORMATI:  
C900/B01 - C900/B02 - C900/B03 - C900/B05 - C900/B06 - C900/B07  
C900/B09 - C900/B10 - C900/B11 - C900/B12



## Art. C960C02

**CARRELLO COMPLETO  
DI UTENSILI**

€ 1510,00  
€ 982,00



sfoglia alle pagine  
successive per la  
composizione dei  
termoformati

**Pezzi** 192

CARRELLO COMPLETO DI UTENSILI COMPOSTO DAI TERMOFORMATI:  
C900/B01 - C900/B02 - C900/B03 - C900/B04 - C900/B05 - C900/B06  
C900/B07 - C900/B08 - C900/B11 - C900/B12



## Art. C960C03

**CARRELLO COMPLETO  
DI UTENSILI**

€ 1360,00  
€ 884,00



sfoglia alle pagine  
successive per la  
composizione dei  
termoformati

**Pezzi** 163

CARRELLO COMPLETO DI UTENSILI COMPOSTO DAI TERMOFORMATI:  
C900/B03 - C900/B04 - C900/B05 - C900/B06 - C900/B07 - C900/B08  
C900/B09 - C900/B10

**CARRELLO  
PORTA  
UTENSILI**

**Art. C900/B**

**COMPONI IL TUO  
CARRELLO PORTA UTENSILI**



~~€486,00~~  
**€316,00**



Dimensioni	685 x 455 x 850h mm
2 Cassetti	585 x 410 x 45 mm
2 Cassetti	585 x 410 x 100 mm
2 Cassetti	585 x 410 x 150 mm
Portata cassetto	25 kg
Peso	48 kg

CARRELLO PORTA UTENSILI COMPOSTO DA 6 CASSETTI CON SERRATURA CENTRALE, 2 RUOTE FISSE E 2 GIREVOLI

**Art. C900/B01**

~~€105,00~~  
**€70,00**



**Art. C900/B02**

~~€99,00~~  
**€66,00**



Cassetto	1/2	1/2
Misure	400 x 280 x 40 mm	400 x 280 x 40 mm
Pezzi	62	20

**Art. C900/B03**

~~€45,00~~  
**€30,20**



**Art. C900/B04**

~~€50,00~~  
**€33,50**



**Art. C900/B05**

~~€59,00~~  
**€39,50**



Cassetto	1/2	1/2	1/2
Misure	400 x 280 x 34 mm	400 x 280 x 42 mm	400 x 280 x 40 mm
Pezzi	6	8	16

**Art. C900/B06**

~~€32,00~~  
**€21,40**



**Art. C900/B07**

~~€143,00~~  
**€96,00**



**Art. C900/B08**

~~€122,00~~  
**€82,00**



Cassetto	1/2	1/2	1/2
Misure	400 x 280 x 34 mm	400 x 280 x 42 mm	400 x 280 x 42 mm
Pezzi	10	22	16

**Art. C900/B09** €51,00  
€ 34,20



**Art. C900/B10** €47,00  
€ 31,50



**Art. C900/B11** €93,00  
€ 60,00



Cassetto	1/2	1/2	1/2
Misure	400 x 280 x 32 mm	400 x 280 x 42 mm	400 x 280 x 43 mm
Pezzi	15	38	16

**Art. C900/B12** €158,00  
€ 103,00



**Art. C960/1** €188,00  
€ 118,00



**Art. C960/2** €89,60  
€ 58,00



Cassetto	1/2	1	1
Misure	400 x 280 x 46 mm	560 x 395 x 52h mm	560 x 395 x 52h mm
Pezzi	23	16	121

**Art. C960/3** €114,00  
€ 74,00



**Art. C960/4** €57,00  
€ 37,10



**Art. C960/5** €71,10  
€ 46,20



Cassetto	3/5	3/5	3/5
Misure	330 x 395 x 52h mm	330 x 395 x 52h mm	330 x 395 x 52h mm
Pezzi	34	60	8

**Art. C960/6** €133,00  
€ 86,00



**Art. C960/7** €42,50  
€ 25,50



**Art. C960/8** €51,70  
€ 31,00



Cassetto	2/5	2/5	2/5
Misure	230 x 395 x 52h mm	230 x 395 x 52h mm	Size 230 x 395 x 52h mm
Pezzi	20	17	7





**Art. 0105**

**VALIGIA CON  
UTENSILI E ACCESSORI**

€264,00  
**€ 162,00**

162 Pz

Cr-V

Peso 11,8 kg  
Dimensioni valigia 470 x 350 x 135 mm



**Art. 0110**

**VALIGIA CON  
UTENSILI E ACCESSORI**

€215,00  
**€ 132,00**

130 Pz

Cr-V

Peso 9,8 kg  
Dimensioni valigia 470 x 350 x 135 mm



**Art. 0165**

**VALIGETTA CON  
UTENSILI ED ACCESSORI**

€260,00  
**€ 150,00**

175 Pz Cr-V

CON CARRELLO

Dimensioni valigetta 500 x 440 x 200/270 mm trolley  
Peso 15,5 kg



**Art. 0315**

**VALIGETTA CON  
UTENSILI E ACCESSORI**

€179,00  
**€ 103,00**

132 Pz

Cr-V

Peso 9,5 kg  
Dimensioni valigetta 500 x 440 x 150 mm



**Art. 0849**

**SERIE BAULI IN ALLUMINIO**

€227,00  
**€ 131,00**

3 Pz

Dimensioni baui 730 x 380 x 360h mm  
680 x 310 x 320h mm  
475 x 260 x 210h mm

Peso 15 kg



**Art. 0382**

**SET 3 BAULI IN ALLUMINIO**

€1410,00  
**€ 705,00**

3 Pz

Dimensioni esterne 760 x 335 x 250h mm, 1240 x 385 x 385h mm, 1445 x 520 x 460h mm  
Dimensioni interne 710 x 285 x 225h mm, 1185 x 335 x 365h mm, 1395 x 435 x 440h mm



**Art. 0363**

**SET 3 BAULI IN ACCIAIO**

€1060,00  
**€ 636,00**

Dimensioni esterne 770 x 420 x 305h mm,  
915 x 440 x 565h mm,  
1220 x 620 x 700h mm

Dimensioni interne 750 x 400 x 300h mm,  
825 x 350 x 430h mm,  
1130 x 520 x 600h mm



**Art. C650**

**CARRELLO A 3 VASCHE**

€166,00  
**€ 96,00**

Dimensioni 800 x 450 x 800h mm  
Spessore lamiera 2 mm  
Ruote ø 80 mm  
Portata 100 kg  
Peso 23 kg

CARRELLO A 3 VASCHE, ROBUSTO E PRATICO DA ASSEMBLARE, 2 RUOTE FISSE E 2 RUOTE GIREVOLI





## Art. C750

**CARRELLO A 3 VASCHE**

€ 273,00  
€ 180,00

Dimensioni	940 x 600 x 870h mm
Spessore lamiera	2,3 mm
Ruote	∅ 150 mm
Portata	200 kg
Peso	52 kg



CARRELLO A 3 VASCHE, ROBUSTO E PRATICO DA ASSEMBLARE, 2 RUOTE FISSE E 2 RUOTE GIREVOLI



## Art. C009

**CARRELLO CON PIANO IN LEGNO**

€ 368,00  
€ 250,00

Dimensioni ingombro	1000 x 800 x 750h mm
Spessore lamiera	2 mm
Spessore piano	36 mm
Ruote	∅ 150 mm
Portata	150 kg
Peso	60 kg



CARRELLO IN ACCIAIO CON PIANO IN LEGNO, CON 2 RUOTE FISSE E 2 RUOTE GIREVOLI CON FRENO



## Art. C1102

**CARRELLO GOMMATO**

€ 88,00  
€ 44,00

Ruote pneumatiche	∅ 260 x 85 mm
Portata	200 kg
Dimensioni pala	450 x 215 mm
Peso	8,5 kg
Imballo	40



CARRELLO GOMMATO PER VASI E SCATOLE, CON MANOPOLE ANTINFORTUNISTICHE, VERNICIATURA EPOSSIDICA



## Art. C182

**CARRELLO GOMMATO**

€ 175,00  
€ 114,00

Ruote pneumatiche	∅ 260 x 85 mm
Portata	200 kg
Dimensioni pala	300 x 205 mm
Peso	6,5 kg



CARRELLO GOMMATO IN ALLUMINIO



## Art. C189

**CARRELLO MULTIUSO**

€ 86,90  
€ 53,00

Ruote pneumatiche	∅ 260 x 85 mm
Portata	150 kg
Dimensioni pala	400 x 250 mm
Dimensioni pala mobile	340 x 390 mm
Peso	11,5 kg



CARRELLO MULTIUSO GOMMATO PER IL TRASPORTO DI LEGNA, VASI, SCATOLE E OGGETTI VARI. ROBUSTO, MANEGGEVOLE E VERSATILE



## CARRELLO CON PIATTAFORMA IN PVC

### Art. C150

### Art. C300



Codice	Portata	Dimensioni piattaforma	Peso	€	promo
C150	150 kg	700 x 450 mm	7,8 kg	64,90	40,60
C300	400 kg	900 x 600 mm	15,6 kg	173,00	112,00



## Art. S017

**SUPPORTO UNIVERSALE TELESCOPICO**

€ 200,00  
€ 130,00

Altezza min - max	840 ÷ 1320 mm
Lunghezza	225 ÷ 1380 mm
Larghezza	860 mm
Portata	100 kg
Peso	24,5 kg



SUPPORTO UNIVERSALE REGOLABILE IN ALTEZZA E IN LUNGHEZZA, PIANI DI APPOGGIO RIVESTITI IN GOMMA, 4 RUOTE GIREVOLI DI CUI 2 CON FRENO



## Art. P019

**PIATTAFORMA ANTISCIVOLO PIEGHEVOLE**

€ 155,00  
€ 102,00

PROFESSIONALE E DI FACILE USO, IDEALE PER UNA VASTA GAMMA DI LAVORI IN DIVERSI SETTORI, DA QUELLO DOMESTICO A QUELLO AUTO



Portata	150 kg
Dimensioni	1260x380x500 mm
Dimensioni piattaforma	950x300 mm
Peso	7,5 kg



**Art. 0645/S**  
**SGABELLO PER OFFICINA**

~~€52,20~~  
**€ 30,00**



**Dimensioni** 368 x 360 x 365 mm  
**Peso** 3,8 kg



**Art. 0645/CP**  
**CARRELLO SOTTAUTO IN PLASTICA**

~~€64,90~~  
**€ 37,30**



**Dimensioni** 1000 x 470 x 120h mm  
**Peso** 5,5 kg



**Art. 0645/CS**  
**CARRELLO SGABELLO SOTTAUTO 2 IN 1**

~~€96,80~~  
**€ 63,00**



**Dimensioni carrello** 1030 x 420 x 125h mm  
**Dimensioni sgabello** 630 x 420 x 410h mm  
**Peso** 11 kg

## GENERATORI AD INVERTER

**Art. GI01/32AE**  
~~€2300,00~~  
**€ 1380,00**



CON ACCENSIONE ELETTRICA

**Potenza** 230 V 50 Hz 3,5 kVA  
**Potenza nominale** 3,1 kVA  
**Dimensioni** 571 x 436 x 462 mm  
**Peso** 43 kg

**Art. GI01/32**  
~~€1890,00~~  
**€ 1115,00**



**Potenza** 230 V 50 Hz 3,5 kVA  
**Potenza nominale** 3,1 kVA  
**Dimensioni** 571 x 436 x 462 mm  
**Peso** 43 kg

**Art. GI01/20**  
~~€1410,00~~  
**€ 888,00**



**Potenza** 2 kVA  
**Potenza nominale** 1,6 kVA  
**Dimensioni** 490 x 335 x 415 mm  
**Peso** 24,5 kg

**Art. GI01/11**  
~~€1112,00~~  
**€ 734,00**



**Potenza** 1,1 kVA  
**Potenza nominale** 0,9 kVA  
**Dimensioni** 450 x 280 x 395 mm  
**Peso** 18,4 kg



**Art. 0645/SS**  
**CARRELLO SGABELLO SOTTAUTO 2 IN 1**

~~€58,00~~  
**€ 36,30**



**Dimensioni carrello** 1020 x 410 x 150h mm  
**Dimensioni sgabello** 550 x 410 x 500h mm  
**Peso** 9 kg



**Art. 0645/C**  
**CARRELLO SOTTAUTO A 6 RUOTE**

~~€58,30~~  
**€ 36,70**



**Dimensioni** 1030 x 420 x 110h mm  
**Peso** 6,5 kg



## RISCALDATORI

**Art. R607** €102,00  
€ 62,00



**Art. R608** €230,00  
€ 140,00



**Alimentazione** 230 V, 1800 W  
**Peso** 1,8 kg

**Alimentazione** 230 V, 2000 W  
**Peso** 3,0 kg

**Art. R609** €109,00  
€ 66,00



**Art. R610** €150,00  
€ 92,00



IP 20

**Alimentazione** 230 V, 1300 W  
**Peso** 2,75 kg

**Alimentazione** 230 V, 2000 W  
**Peso** 3,2 kg



IP 20

Codice	Alimentazione	Altezza treppiede senza riscaldatore	€	promo
R609A	230 V 1,3 kW	600 ÷ 1500 mm	145,00	88,00
R610A	230 V 2 kW	600 ÷ 1500 mm	208,00	127,00



IP 20

Codice	Alimentazione	€	promo
R609B	230 V 1,3 kW	138,00	84,00
R610B	230 V 2 kW	181,00	110,00



## FARO A LED CON BASE MAGNETICA

**Art. 0713/15** €62,00  
€ 40,90



**Art. 0713/18** €70,00  
€ 46,20



**Art. 0713/27** €108,00  
€ 71,00



IP 65

**Alimentazione** DC 9 ÷ 32 V (12 V, 24 V) 15 W  
**Distanza di illuminazione** 5 m - 23 lux; 8,5 m - 10 lux  
**Dimensione faro** 108 x 108 mm

**Alimentazione** DC 9 ÷ 32 V (12 V, 24 V) 18 W  
**Distanza di illuminazione** 5 m - 45 lux; 12 m - 10 lux

**Alimentazione** DC 9 ÷ 32 V (12 V, 24 V) 27 W  
**Distanza di illuminazione** 5 m - 85 lux; 15,5 m - 10 lux



## FARETTI CON LED SAMSUNG

Art. S448/10 €46,00 €30,40    Art. S448/20 €88,00 €58,00    Art. S450/10 €61,00 €39,70



IP 65

Alimentazione	110 - 265 V, 50 - 60 Hz, 10 W	110 - 265 V, 50 - 60 Hz, 20 W	110 - 265 V, 50 - 60 Hz, 10 W
Numero dei LED	9 SMD, 850 lm	16 SMD, 1700 lm	9 SMD, 850 lm
Peso	0,7 kg	0,7 kg	1 kg

Art. S450/20 €105,00 €68,00    Art. S464/10 €58,00 €37,70    Art. S464/20 €102,00 €66,00

SAMSUNG È UN MARCHIO REGISTRATO DI PROPRIETÀ DELLA SAMSUNG GROUP



IP 65

Alimentazione	110 - 265 V, 50 - 60 Hz, 20 W	110 - 265 V, 50 - 60 Hz, 10 W	110 - 265 V, 50 - 60 Hz, 20 W
Numero dei LED	16 SMD, 1700 lm	9 SMD, 850 lm	16 SMD, 1700 lm
Peso	2 kg	0,6 kg	1,1 kg

## FARETTI CON LED

Art. 0448/10 €30,00 €21,00    Art. 0448/20 €69,00 €44,90    Art. 0450/10 €60,00 €39,00



IP 65

Alimentazione	110 - 265 V, 50 - 60 Hz, 10 W	110 - 265 V, 50 - 60 Hz, 20 W	110 - 265 V, 50 - 60 Hz, 10 W
Luminosità	600 lm	1450 lm	600 lm
Temperatura colore	4000° K	4000° K	4000° K

Art. 0450/20 €85,00 €55,00    Art. 0464/10 €48,00 €31,20    Art. 0464/20 €80,00 €52,00



IP 65

Alimentazione	110 - 265 V, 50 - 60 Hz, 20 W	110 - 265 V, 50 - 60 Hz, 10 W	110 - 265 V, 50 - 60 Hz, 20 W
Luminosità	1450 lm	600 lm	1450 lm
Temperatura colore	4000° K	4000° K	4000° K



**Art. 0309/15**

LAMPADA A LED FLESSIBILE € 20,20

€ 31,00

Numero dei LED	15 - 13,000 mcd per LED
Dimensioni	350 x 21 mm
Batterie non incluse	3 x AAA
Peso	0,33 kg



MAGNETICA, IN ABS E SILICONE,  
3 FUNZIONI: 6 LED, 15 LED, FLASH



**Art. 0309/16**

LAMPADA A LED FLESSIBILE € 19,00

€ 29,20

Numero dei LED	16 - 13,000 mcd per LED
Dimensioni	340 x 18 mm
Batterie non incluse	3 x AAA
Peso	0,33 kg



MAGNETICA, IN ABS E SILICONE,  
3 FUNZIONI: 6 LED, 16 LED, FLASH



**Art. 0123**

FARO MULTIFUNZIONE A LED RICARICABILE CON USB € 33,50

€ 62,00



Batteria	1 lithium (rechargeable) 3.7V, 1800 mAh
LED	24 Cree XPG R5
Luminosità	30 - 300 lm
Dimensioni	191 x 99 x 148 mm
Carica batteria	USB 110 - 230 V 50 - 60 Hz
Autonomia	2.5 h
Peso	386 g
Imballo	5 / 10

FARO MULTIFUNZIONE DOTATO DI TORCIA LED ANTERIORE CON VARI LIVELLI DI LUMINOSITÀ, LED BIANCHI E ROSSI LATERALI CON FUNZIONE LAMPEGGIO. CAVO DI RICARICA USB E TRAFORMATORE. LED DI STATO DI CARICA E RICARICA. POSSIBILE RICARICA DIRETTAMENTE DAL COMPUTER.



**Art. L008**

LAMPADA LED RICARICABILE ULTRA SOTTILE € 80,00

€ 128,00



Alimentazione	100 ÷ 240 V , 50 ÷ 60 Hz
Batteria	3,7 V 2400 mAh Lithium
Tempo di ricarica	3,5 h
Autonomia	3 - 10 h
Peso	115 g
Scatola	
Imballo	12

LAMPADA LED ULTRA SOTTILE RICARICABILE, BATTERIE AL LITIO AD ALTA CAPACITÀ PER LUNGA AUTONOMIA, LUCE POTENTE DA 400 LUMEN, IL DESIGN SOTTILE E LA STRUTTURA ROBUSTA LA RENDONO INDISTRUTTIBILE ANCHE SE CADE DA UN METRO DI ALTEZZA O SE, DIMENTICATA SU DI UN PAVIMENTO PIANO, L'AUTO CI PASSA SOPRA



**Art. 0889**

LAMPADA A LED RICARICABILE MAGNETICA € 36,30

€ 60,50

Batteria	3,7 V - 1100 mAh - Lithium
LED	21 + 5 - 9000 mcd
Tempo di ricarica	4 ÷ 5 h
Autonomia	4 ÷ 6 h



**Art. 0445/20**

FARETTO A LED RICARICABILE 20W 600/1450 lm € 105,00

€ 156,00

IP 65

Alimentazione	DC 12 - 24 V, 20W; AC 230 V 20W
Luminosità	600 - 1450 lm
Batteria	7.4V Li-Ion, 5400mAh
Peso	1,5 kg




 **Art. 0693** €120,00  
**LAMPADA A LED RICARICABILE** €58,00

Batteria 7,4 V - 1900 mAh - Lithium  
 LED 30 - 9000 mcd  
 Tempo di ricarica 5 ÷ 6 h  
 Autonomia 8 h



 **Art. 0447** €66,00  
**CARICA BATTERIE DIGITALE INTELLIGENTE** €29,70

CON MICROPROCESSORE, CARICA AUTOMATICA A 3 STADI, PER CARICARE BATTERIE: AL PIOMBO, AMG, AL GEL, WET, VRLA, MF RICARICA IN MODALITÀ: 14,4 V - 2 A




Alimentazione 220 ÷ 240 V, 50 ÷ 60 Hz  
 Potenza 14,4 V 4 A max  
 Peso 430 g

 **Art. 0432** €89,10  
**CARICA BATTERIE DIGITALE INTELLIGENTE** €42,80


CON MICROPROCESSORE, MODALITÀ RECUPERO BATTERIA, CARICA AUTOMATICA A 9 STADI, PER CARICARE BATTERIE AL PIOMBO, AMG, AL GEL, WET, VRLA, MF.



Alimentazione 230 V 50 ÷ 60 Hz  
 Potenza 14,7 V 4 A max  
 Peso 500 g

 **Art. 0478** €125,00  
**CARICA BATTERIE DIGITALE INTELLIGENTE** €75,00

PER CARICARE TUTTI I TIPI DI BATTERIE 12V AL PIOMBO, INCLUSE WET, GEL E AGM. CARICA LE BATTERIE ANCHE A TEMPERATURE FREDDIE. GESTIONE AUTOMATICA DEL CICLO DI CARICA A 9 STADI.




Alimentazione 230 V, 50 ÷ 60 Hz  
 Potenza 14,4 V, 8 A  
 Peso 1,07 kg

 **Art. 0479** €137,00  
**CARICA BATTERIE DIGITALE INTELLIGENTE** €86,00


CARICA BATTERIE DIGITALE INTELLIGENTE A 3 STADI DA 12 V 2 - 6 - 12A, CON PRESA PER APPARECCHI A 12 V 12A IN CORRENTE CONTINUA



Alimentazione 230V 50Hz  
 Potenza 12 V 2 - 6 - 12 A  
 Peso 1,4 kg

 **Art. 0840** €120,00  
**LAMPADA A LED RICARICABILE MAGNETICA** €75,00

CON GANCI ESTENSIBILI



Alimentazione DC 12 V 7,2 W; AC 230V  
 Regolazione ganci a molla 1210 ÷ 1950 mm  
 Batteria 7,4 V, 1800 mAh Lithium  
 Luminosità 900 lm, 36 SMD

 **Art. 0621/A3** €108,00  
**AVVOLGICAVO AUTO RIENTRANTE** €68,00

Lunghezza cavo 10 m  
 Tipo cavo 3 x 1,50 mm<sup>2</sup> H05VV-F  
 Alimentazione 12 V ÷ 240 V  
 Massima potenza con cavo avvolto 1200 W  
 Massima potenza con cavo svolto 1800 W



 **Art. 0428** €105,00  
**AVVOLGICAVO AUTO RIENTRANTE CON PORTALAMPADA** €68,00

Dimensioni cavo 13 + 1 m - H05RR-F - 2 x 1mm<sup>2</sup>  
 Attacco lampadina E27  
 Voltaggio 12 ÷ 230 V  
 Peso 3,2 kg





**Art. 0443**

**SALDATORE A PISTOLA MULTIFUNZIONE**

€53,30  
**€ 33,30**

Alimentazione	230V 50Hz 200W
Temperatura	70 °C ÷ 500 °C
Peso	1350 g



SALDATORE A PISTOLA MULTIFUNZIONE  
CON REGOLAZIONE DELLA TEMPERATURA  
FUNZIONE: COLTELLO A CALDO,  
SALDATORE E PIROGRAFO



**Art. 0444**

**SET SVERNICIATORE DIGITALE**

€79,50  
**€ 49,70**

CON REGOLAZIONE ELETTRONICA  
DELLA TEMPERATURA, 2 LIVELLI  
DI FLUSSO ARIA, IDEALE PER  
SCALDARE, PIEGARE, CURVARE,  
SVERNICIARE



Alimentazione	230 V, 50 Hz, 2000 W
Temperatura	I 50°C - II 70°C ÷ 600°C - III 70°C ÷ 600°C
Flusso d'aria	I 300L/min - II 300L/min - III 500L/min



**Art. 0441**

**COLTELLO A CALDO**

€66,00  
**€ 42,90**

TAGLIA POLISTIROLO, PLASTICA,  
GOMMA PIUMA, SPUGNA CON  
TEMPERATURA REGOLABILE,  
PROFONDITÀ DI TAGLIO  
REGOLABILE, SUPPORTO IN  
METALLO



Alimentazione	230 V, 50 Hz, 220 W
Temperatura	120 - 220 - 330 - 400 - 450 °C
Capacità di taglio con regolazione	20 ÷ 90 mm
Taglio max	150 mm



**Art. 0585**

**FISSATRICE / CHIODATRICE PNEUMATICA**

€191,00  
**€ 76,00**

Capacità caricatore	80
Pressione di esercizio	5 - 7 bar
Peso	1,38 kg
Dimensioni	245 x 230 x 55 mm
Chiodi	F - 10 / 50 mm
Punti	90 - 10 / 40 mm
Imballo	10
Valigetta	



**Art. 0586**

**CHIODATRICE PNEUMATICA**

€126,00  
**€ 50,00**

Capacità caricatore	110
Pressione di esercizio	5 - 7 bar
Peso	1,48 kg
Dimensioni	245 x 225 x 55 mm
Chiodi	F - 10 / 50 mm
Imballo	10
Valigetta	



**Art. 0587**

**FISSATRICE PNEUMATICA**

€99,00  
**€ 44,60**

Capacità caricatore	100
Pressione di esercizio	5 - 7 bar
Peso	0,86 kg
Dimensioni	225 x 165 x 45 mm
Punti	80 - 6 / 16 mm
Imballo	6
Valigetta	



**Art. 0588/6**

**FISSATRICE PNEUMATICA PER SPILLI**

€93,50  
**€ 46,80**

Capacità caricatore	130
Pressione di esercizio	5 - 7 bar
Peso	1,05 kg
Dimensioni	225 x 170 x 45 mm
Punti	0,60 - 12 / 25 mm
Imballo	10
Valigetta	



**Art. 0573**

**AVVITATORE AD IMPULSI**

€124,00  
**€ 71,00**

Quadro	3 / 8"
Velocità	10000 rpm
Coppia max	244 Nm
Consumo aria stimato	4 SCFM (120 l/min)
Pressione di esercizio	6 bar / 90 psi
Peso	1,5 kg
Imballo	10
Scatola	







**Art. 0571**

**AVVITATORE AD IMPULSI**

€169,00  
**€ 93,00**

Quadro	1/2"
Velocità	7000 rpm
Coppia max	610 Nm
Consumo aria stimato	5 SCFM (150 l/min)
Pressione di esercizio	6 bar / 90 psi
Peso	2,6 kg



**Art. 0576**

**AVVITATORE AD IMPULSI**

€164,00  
**€ 98,00**

Quadro	1/2"
Velocità	7000 rpm
Coppia max	435 Nm
Consumo aria stimato	5 SCFM (150 l/min)
Pressione di esercizio	6 bar / 90 psi
Peso	2,48 kg



**Art. 0786**

**AVVITATORE AD IMPULSI**

€276,00  
**€ 173,00**

Quadro	3/4"
Ø max bullone	25 mm
Velocità	4200 rpm
Coppia max	950 Nm
Consumo aria stimato	8 SCFM (240 l/min)
Pressione di esercizio	6 bar / 90 psi
Peso	4,8 kg



**Art. 0045**

**AVVITATORE AD IMPULSI**

€59,40  
**€ 35,60**

Quadro	1/2"
Velocità	7000 rpm
Coppia max	320 Nm
Consumo aria stimato	5 SCFM (150 l/min)
Pressione di esercizio	6 bar / 90 psi
Peso	2,3 kg



**Art. 0052**

**AVVITATORE AD IMPULSI**

€129,00  
**€ 80,00**

Quadro	3/4"
Ø max bullone	25 mm
Velocità	4800 rpm
Coppia max	680 Nm
Consumo aria stimato	6 SCFM (180 l/min)
Pressione di esercizio	6 bar / 90 psi
Peso	4,7 kg



**Art. 0046**

**AVVITATORE A CRICCHETTO CON BUSSOLE**

€93,50  
**€ 56,00**

Quadro	1/2"
Velocità	160 rpm
Coppia max	65 Nm
Bussole	9-10-11-13-14-17-19 mm
Prolunga	75 mm
Snodo universale	1/2"
Adattatore inserti	1/4"
Consumo aria stimato	4 SCFM (120 l/min.)
Pressione di esercizio	6 bar / 90 psi
Peso	2,86 kg



**Art. 0784**

**LEVIGATRICE PNEUMATICA**

€71,50  
**€ 44,70**

Velocità	16000 rpm
Consumo aria stimato	6 SCFM (180 l/min.)
Pressione di esercizio	6 bar / 90 psi
Nastro	10 x 330 mm



**Art. 0644**

**TRONCATRICE PNEUMATICA**

€42,70  
**€ 20,90**

Disco	Ø 75 x 1,5 x Ø 10 mm
Velocità	15000 rpm
Consumo aria stimato	5 SCFM (150 l/min.)
Pressione di esercizio	6 bar / 90 psi
Peso	0,72 kg
Imballo	20
Valigetta in plastica	





**Art. 0047**

**CACCIAVITE PNEUMATICO REVERSIBILE DA 1¼"**

€75,50  
**€ 41,50**



Velocità	9000 rpm
Vite	4-5 mm
Coppia max	2,3 - 6,8 Nm
Consumo aria stimato	5 SCFM (150 l/min.)
Pressione di esercizio	6 bar / 90 psi



**Art. 0413**

**MINI SMERIGLIATRICE PNEUMATICA ASSIALE**

€32,20  
**€ 20,30**



CON PINZE DA 3 E 6 mm, SCARICO ARIA POSTERIORE GIREVOLE, CORPO IN MATERIALE COMPOSITO

Pinze	ø 3 mm - ø 6 mm
Velocità	25000 rpm
Consumo aria stimato	4 SCFM (113 l/min)
Pressione di esercizio	6 bar / 90 psi
Attacco aria	1/4"



**Art. 0414**

**SMERIGLIATRICE PNEUMATICA ASSIALE**

€36,70  
**€ 22,90**



CON PINZE DA 3 E 6 mm, SCARICO ARIA POSTERIORE GIREVOLE, CORPO IN MATERIALE COMPOSITO

Pinze	ø 3 mm - ø 6 mm
Velocità	22000 rpm
Consumo aria stimato	7 SCFM (198 l/min)
Pressione di esercizio	6 bar / 90 psi
Attacco aria	1/4"



**Art. 0416**

**SMERIGLIATRICE PNEUMATICA A 90°**

€57,20  
**€ 34,30**



CON PINZE DA 3 E 6 mm, SCARICO ARIA POSTERIORE GIREVOLE, CORPO IN MATERIALE COMPOSITO

Pinze	ø 3 mm - ø 6 mm
Velocità	20000 rpm
Consumo aria stimato	4 SCFM (113 l/min)
Pressione di esercizio	6 bar / 90 psi
Attacco aria	1/4"



**Art. 0417**

**SMERIGLIATRICE PNEUMATICA ASSIALE LUNGA**

€58,30  
**€ 35,00**



CON PINZE DA 3 E 6 mm, SCARICO ARIA POSTERIORE GIREVOLE, CORPO IN MATERIALE COMPOSITO

Pinze	ø 3 mm - ø 6 mm
Velocità	20000 rpm
Consumo aria stimato	4 SCFM (113 l/min)
Pressione di esercizio	6 bar / 90 psi
Attacco aria	1/4"



**Art. 0418**

**TRAPANO AD ARIA REVERSIBILE**

€51,70  
**€ 32,10**



TRAPANO AD ARIA REVERSIBILE CON MANDRINO DA 10 mm A CREMAGLIERA, SCARICO ARIA POSTERIORE GIREVOLE, CORPO IN MATERIALE COMPOSITO

Mandrino	10 Ø mm
Velocità	1800 rpm
Consumo aria stimato	4 SCFM (113 l/min)
Pressione di esercizio	6 bar / 90 psi
Attacco aria	1/4"

## LEVIGATRICI PNEUMATICHE

€94,60

**Art. 0419 € 61,00**



€103,00

**Art. 0421 € 64,00**



€94,60

**Art. 0458 € 61,00**



€103,00

**Art. 0460 € 67,00**



Diametro disco	150 mm - 6"	150 mm - 6"	150 mm - 6"	150 mm - 6"
Orbita	5 mm, 3/16"	5 mm, 3/16"	2,5 mm - 3/32"	2,5 mm - 3/32"
Velocità	10500 rpm MAX.	10500 rpm	10500 rpm	10500 rpm



## Art. 0125

**PISTOLA GONFIAGGIO DIGITALE**

€ 39,00  
€ 19,90

Pressione massima	8 bar (110 psi)
Pressione di esercizio	2 - 4 bar (30 - 60 psi)
Risoluzione	0.05 bar (0.7 psi)
Batterie non incluse	2 x 1.5V AAA
Lunghezza tubo in gomma	80 mm



CON RETROILLUMINAZIONE E CAMBIO UNITÀ DI MISURA



## Art. TH601A

**AEROGRAFO CON SERBATOIO A GRAVITA'**

€ 158,00  
€ 99,00

Capacità	600 ml
Diametro ugello	1,3 mm
Portata del liquido	130 ml/min
Pressione di esercizio	2 bar (29 PSI)
Distanza di lavoro	200 mm
Ventaglio	280 - 300 mm
Peso	500 g



SERBATOIO IN NYLON DA 600 ml



## Art. TH602A

**AEROGRAFO CON SERBATOIO A GRAVITA'**

€ 119,00  
€ 73,00

Capacità	100 ml
Diametro ugello	1,0 mm
Portata del liquido	50 ml/min
Pressione di esercizio	1,5 bar (20 PSI)
Distanza di lavoro	150 mm
Ventaglio	160 mm
Peso	300 g



SERBATOIO IN NYLON DA 100 ml



## Art. TH901A

**AEROGRAFO CON SERBATOIO A GRAVITA'**

€ 158,00  
€ 97,00

Capacità	600 ml
Diametro ugello	1,3 mm
Portata del liquido	140 ml/min
Pressione di esercizio	2 ÷ 2,2 bar (29 ÷ 32 PSI)
Distanza di lavoro	200 mm
Ventaglio	270 - 300 mm
Peso	500 g



SERBATOIO IN NYLON DA 600 ml



## Art. A901A

**AEROGRAFO CON SERBATOIO A GRAVITA'**

€ 99,60  
€ 62,00

Capacità	600 ml
Diametro ugello	1,4 mm
Portata del liquido	200-380 ml/min
Pressione massima	2-3 bar (30-43 PSI)
Peso	606 g



SERBATOIO IN NYLON DA 600 ml



## Art. A902A

**AEROGRAFO CON SERBATOIO A GRAVITA'**

€ 61,60  
€ 39,10

Capacità	100 ml
Diametro ugello	1 mm
Portata del liquido	45 - 65 ml/min
Pressione massima	1.5 - 2.5 bar (22 - 36 PSI)
Peso	306 g



SERBATOIO IN NYLON DA 100 ml



## Art. 0481/15

**AVVOLGITUBO AUTO RIENTRANTE PER ARIA**

€ 122,00  
€ 79,00

Portata aria	16 bar / 250 psi
Lunghezza tubo	15 + 1 m
Raccordi maschio	1/4" BSPT
Diametro tubo	ø 12 x 8 mm
Temperatura di esercizio	0 ÷ 45° C
Peso	5 kg



CON TUBO IN POLIURETANO RINFORZATO



## Art. 0240/15

**AVVOLGITUBO AUTO RIENTRANTE PER ARIA**

€ 145,00  
€ 87,00

Portata	16 bar / 250 psi
Lunghezza tubo	15 m + 1m
Raccordi maschio	1/4" BSPT
Diametro tubo	12 x 8 mm



CON TUBO IN POLIURETANO RINFORZATO



# ANTINFORTUNISTICA FERVI RISPARMIO SICURO




STIVALE IN GOMMA NITRILICA  
ART. SP01/..



€29,50  
**€ 15,60**

Taglie disponibili | 39 - 40 - 41  
42 - 43 - 44  
45 - 46 - 47




STIVALE IN GOMMA NITRILICA  
ART. SP02/..



€42,50  
**€ 21,00**

Taglie disponibili | 39 - 40 - 41  
42 - 43 - 44  
45 - 46 - 47




STIVALE IN GOMMA NITRILICA  
ART. SP03/..



€32,50  
**€ 16,10**

Taglie disponibili | 39 - 40 - 41  
42 - 43 - 44  
45 - 46 - 47




STIVALE IN GOMMA NITRILICA  
ART. SP04/..



€24,90  
**€ 10,70**

Taglie disponibili | 39 - 40 - 41  
42 - 43 - 44  
45 - 46 - 47




STIVALE IN GOMMA NITRILICA  
ART. SP05/..



€41,50  
**€ 22,80**

Taglie disponibili | 36 - 37 - 38  
39 - 40 - 41  
42 - 43 - 44  
45 - 46 - 47




CANADESE BASSO IN TEFAPRENE  
ART. SP06/..



€55,00  
**€ 28,90**

Taglie disponibili | 39 - 40 - 41  
42 - 43 - 44  
45 - 46 - 47



CANADESE IN TEFAPRENE  
ART. SP07/..



€57,50  
**€ 31,60**

Taglie disponibili | 39 - 40 - 41  
42 - 43 - 44  
45 - 46 - 47

## CLICCA LA PAGINA!

In tutte le nostre pubblicazioni cartacee accanto ai nostri prodotti sono sempre presenti i QR CODES, che vi permetteranno l'accesso diretto al sito Fervi per visualizzare con la massima comodità tutte le informazioni tecniche a voi necessarie!



Guarda le foto dei nostri articoli, completi di descrizione e codice: grazie ai **QR codes** potrai accedere subito alle schede tecniche e vedere quali sono i prodotti compatibili con **ogni riferimento Fervi!!!**

FINO AD ESAURIMENTO SCORTE




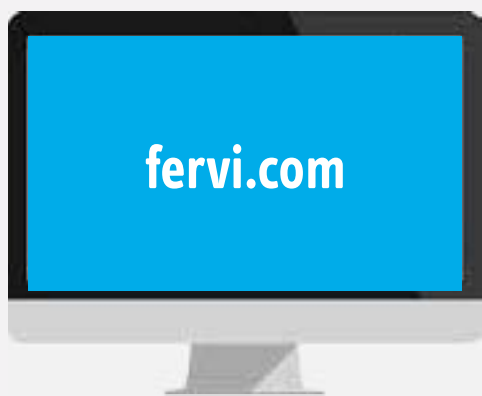


# QUALITÀ CERTIFICATA

La nostra affidabilità e qualità è costantemente verificata, comprovata ed attestata da uno dei più importanti organismi notificati CE: l'ECM, Ente di Certificazione Macchine. Grazie alla costante collaborazione con questo ente indipendente, tutte le referenze a marchio Fervi sono sempre sottoposte a scrupolosi test di approvazione e a controlli rigorosi secondo gli attuali standard di sicurezza europei. Fervi inoltre è conforme al sistema di gestione per la qualità UNI EN ISO 9001.



**NUMERO VERDE**  
**800 17 25 99**



[info@fervi.com](mailto:info@fervi.com)



[facebook.com/FerviProSmartEquipment](https://facebook.com/FerviProSmartEquipment)



Youtube: [Fervi S.r.l.](#)