

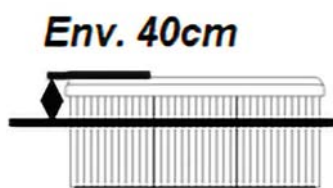


# Bien-être

- 481** Cove Spas
- 484** Week-End Spas
- 487** Garden Leisure Spas
- 491** Wellis Spas
- 501** Beachcomber Spas
- 503** Spas de nage Garden Leisure
- 508** Accessoires pour le spa
- 514** Traitement & entretien du spa
- 520** Saunas
- 530** Poêles pour saunas
- 535** Hammams



# Pré-requis et installation d'un spa portable



## 1 Choix de l'emplacement : dehors ou dedans ?

**Dehors :** Proche d'une porte de la maison, sous un porche ou en plein air

**Dedans :** Prévoir une VMC et un déshumidificateur

Eviter l'installation dans ou près d'une chambre (cycles de brassage nocturnes)  
Attention aux revêtements muraux et exiger des plaques de plâtre de classe EC (locaux très humides)

## 2 Visite sur site

**Comme pour une piscine, une visite permet de vérifier, entre autres :**

- Les accès : un camion peut-il accéder ?  
Faudra-t-il prévoir un engin de levage, bloquer la rue...
- Etat du support
- Compteur électrique : l'abonnement est-il suffisant ?
- Etat du support ou travaux de préparation
- Longueur de câble + contraintes d'installation
- Installation conforme aux règles électriques (NFC15-100)

## 3 Préparation du support

- Dalle en béton armé (8 à 10cm) + gaine de 40 mm (spa + éclairage éventuel)
- Spas sur balcon ou toits terrasses : étude par un bureau spécialisé en génie civil
- Spas encastrés : un spa hors sol n'est pas destiné à être encastré ; outre la marche importante à descendre pour l'utilisateur et les risques de glissade, il faut penser à tout besoin d'intervention autour du spa.

## 4 Spa encastré

Un spa hors sol n'est pas destiné à être encastré. outre la marche importante à descendre pour les utilisateurs et les risques de glissade, il faut penser à tout besoin d'intervention du spa.

Si le spa doit être encastré, veiller à :

- Laisser dépasser le spa de 40 cm env. (confort pour descendre et possibilité de verrouiller la couverture aux attaches sur la jupe du spa)
- Poser le spa sur un fond drainant & raccordé au réseau pluvial (à tester AVANT livraison) ou prévoir une pompe de relevage
- Passage périphérique de 80 cm minimum
- Aérations / ventilation
- Finition de terrasse amovible
- Laisser des sangles sous le spa

**IMPORTANT** S'agissant de spas portables, SCP et les fabricants ne peuvent être tenus responsables en cas de frais engagés pour extraire le spa encastré, même sous garantie.

## 5 Protections électriques

- 1 Disjoncteur différentiel 30mA en tête de la ligne du spa
- 1 Disjoncteur 16, 25 ou 32 Amp, mono ou tri : selon modèle du spa

## 6 Le jour de la livraison

- Prévoir du personnel, des sangles, chariot à roulettes
- Récupérer les documents sur emballage ou dans la zone technique
- Relever le numéro de série et le noter sur la notice remise à l'utilisateur ET sur la facture du spa
- Remplir à l'aide d'un Pleatco Pure Start qui filtre jusqu'à 5 microns une partie des minéraux et de particules métalliques
- Vérifier le serrage des unions de pompe, réchauffeur, etc...,
- Equilibrer l'eau (TAC-TH-PH) et traiter

**NB : faire un nettoyage canalisations (Nettoyant Lochlor ou Aquafinesse) pour éliminer les traces de biofilm, d'autant plus si le spa a été exposé en eau ou stocké pendant plusieurs mois**

**Réglages simples :**

- Spas sans pompe de circulation : filtration par la Vitesse 1 de la pompe de massage 1, débit important et production de chaleur : durée conseillée 2 x 4 h et adapter si besoin
- Spas avec pompe de circulation et ozonateur : éviter le 24/24 : 2 x 6h par et adapter
- Spas avec pompe de circulation et UV : 24/24 possible

**CONSEIL :** Rédiger un Procès Verbal de livraison sur lequel consigner tout ce qui est fait et le faire dater et signer

**IMPORTANT** Enregistrer le spa sur le site du fabricant (Spas Garden Leisure, Cove et Beachcomber) le jour même chez le client final, pour une garantie démarrant le jour de la livraison (non pas de la facture SCP).

Vérifier que le futur utilisateur a les notions de base de l'entretien et du traitement de son spa, que la notice est comprise.

## SPAS PORTABLES (Spas de nage, voir page 503 et suivantes)

MODELE	PRIX PUBLIC TTC	PLACES AU TOTAL	DONT ALLONGEES SEMI-ALLONGEES	MUSIQUE	NOMBRE DE JETS	TRAITEMENT	DIMENSIONS	POIDS A SEC	VOLUME D'EAU	POMPE DE MASSAGE NCC	POMPE DE FILTRATION	RECHAUFFEUR	REFERENCE FILTRE
--------	-----------------	-----------------	-------------------------------	---------	----------------	------------	------------	-------------	--------------	----------------------	---------------------	-------------	------------------



**Le + Cove : le jet tourbillon P481**

<b>Impulse</b> NRC-860-9013 NRC-860-9016	<b>4 355</b> <b>4 475</b>	4	-	-	14	Ozone	Ø 199 x 79 cm	122 kg	946 l	1 x 2 CV	-	2 kW	SPG-051-2436
<b>Retreat</b> NRC-860-9014	<b>5 999</b>	5	1	-	28	Ozone	203 x 178 x 86 cm	179 kg	1 059 l	1 x 2 CV	-	2 kW	SPG-051-2437
<b>Encore SE</b> NRC-860-9015	<b>6 791</b>	6	1	-	40	Ozone	213 x 213 x 89 cm	215 kg	1 249 l	1 x 2,5 CV	-	2 kW	SPG-051-2437



**Le + Week-End : la distribution protégée, le prix abordable P484**

<b>330/2L</b>	Nous consulter	3	2	-	30	Ozone	200 x 150 x 78 cm	250 kg	498 l	1 x 2CV	-	2 kW	WEH-851-0054
<b>536/L</b>	Nous consulter	5	1	-	36	Ozone	215 x 190 x 85 cm	300 kg	713 l	1 x 3CV	-	2 kW	WEH-851-0054
<b>645/L</b>	Nous consulter	6	1	-	45	UV	215x215x91 cm	300 kg	883 l	2 x 2CV	-	3 kW	WEH-851-0054



**Le + GL : des équipements ciblés P487**

<b>GL525L</b> DYN-860-8040	<b>8 219</b>	3	1	-	25	Ozone	152,5 x 211 x 85 cm	215 kg	851 l	1 x 2,5 CV	-	2 kW	SPG-051-2435
<b>GL635L</b> DYN-860-8041	<b>10 499</b>	5	1	-	35	Ozone	198 x 211 x 91,5 cm	328 kg	1 040 l	1 x 2,5 CV	-	4 kW	SPG-051-2435
<b>GL753L</b> DYN-860-8042	<b>11 699</b>	5	1	-	53	Ozone	208 x 208 x 99 cm	363 kg	1 542 l	2 x 2,5 CV	-	4 kW	SPG-051-2434
<b>GL863L</b> DYN-860-8043	<b>13 979</b>	6	1	Oui	63	Ozone	231 x 231 x 99 cm	408 kg	1 703 l	2 x 2,5 CV	Oui	4 kW	SPG-051-2434



**Le + Beachcomber : son ergonomie inégalée et son coût d'utilisation le plus faible du marché P501**

<b>520</b> AJL-860-0223	<b>10 500</b>	2	2	-	13	-	145 x 191 x 76 cm	193 kg	662 l	1 x 2,5 CV	Oui	3 kW	AJL-851-0345
<b>550</b> AJL-860-5303	<b>13 198</b>	5	1	-	27	-	203 x 224 x 97 cm	295 kg	1 438 l	1 x 3,5 CV	Oui	3 kW	AJL-851-0345

## SPAS PORTABLES (Spas de nage, voir page 503 et suivantes)

MODELE	PRIX PUBLIC TTC	PLACES AU TOTAL	DONT ALLONGEES SEMI-ALLONGEES	MUSIQUE	NOMBRE DE JETS	FONTAINE/CASCADE	TRAITEMENT	DIMENSIONS	POIDS A SEC	VOLUME D'EAU	POMPE DE MASSAGE NCC	POMPE DE FILTRATION	REFERENCE FILTRE
--------	-----------------	-----------------	-------------------------------	---------	----------------	------------------	------------	------------	-------------	--------------	----------------------	---------------------	------------------

### my MYLINE P491

<b>Sun Family</b> WEH-860-0044	5 458,80	5	2	-	36	-	-	190 x 190 x 75 cm	270 kg	700 l	1 x 3 CV Bi	-	WEH-851-0061
<b>Titan</b> WEH-860-0046	6 166,80	3	1	Oui	31	1	Ozone	201 x 153 x 77 cm	280 kg	720 l	1 x 3 CV Bi	-	WEH-851-0061
<b>Pluto</b> WEH-860-0048	6 802,80	5	2	Oui	42	-	Ozone	200 x 200 x 89 cm	270 kg	960 l	1 x 3 CV Bi	-	WEH-851-0158
<b>Mercury</b> WEH-860-0051	9 274,80	6	1	Oui	82	1	Ozone	213 x 213 x 91 cm	350 kg	1 300 l	1 x 3 CV Mono	-	WEH-851-0061

### || CITYLINE P495

<b>Manhattan</b> WEH-860-0054	8 242,80	2	2	Oui	28	3	UV-C	201 x 153 x 85 cm	280 kg	510 l	3 CV Mono	OUI	WEH-851-0188
<b>Zonza</b> WEH-860-0066	9 270	3	1	Oui	43	1	UV-C	201 x 153 x 77 cm	350 kg	1 450 l	2 x 2 CV Mono	OUI	WEH-851-0061
<b>Malaga</b> WEH-860-0034	10 798,80	6	1	Oui	40	3	UV-C	218x218x90 cm	350 kg	1 150 l	2 x 3 CV Mono	OUI	WEH-851-0188
<b>Palermo</b> WEH-860-0033	10 798,80	5	2	Oui	42	2	UV-C	218x218x87 cm	280 kg	1 100 l	2 x 3 CV Mono	OUI	WEH-851-0188

### ⌄ PEAKLINE P499

<b>Discovery</b> WEH-860-0040	13 918,80	5	1	Oui	51	1	UV-C	218 x 218 x 97 cm	350 kg	931 l	1 x 3 CV Mono 2 x 2 CV Mono	OUI	WEH-851-0054
<b>Everest</b> WEH-860-0060	20 002,80	5	2	Oui	88	1	UV-C	236 x 236 x 95 cm	420 kg	1 560 l	2 x 3 CV Bi 2 x 2 CV Mono	OUI	WEH-851-0003





## IMPULSE

Equippé d'un jet tourbillon pour maximiser le bien-être  
Compact mais généreux, il peut accueillir jusqu'à 4 adultes  
Sa forme traditionnelle ronde et son poids plume le rendent facile à manipuler



Jet tourbillon



### CARACTERISTIQUES TECHNIQUES

Nombre de places	4 places assises
Dimensions	Ø 199 cm x 79 cm
Poids à sec / Volume d'eau	122 kg / 946 litres
Jets de massage	14 jets dont 1 jet tourbillon DTS
Pompes de massage	1 pompe 2 CV
Réchauffeur	2 kW
Eclairage	Lumière LED
Installation électrique	230V / 16A
Traitement ozone	Inclus
Couverture	Incluse
Habillage	Jupe sans entretien + isolation thermique renforcée

### COLORIS DISPONIBLES



Jupe Charcoal



Coque White




Couverture Charcoal

Réf **NRC-860-9013** REP **BE** **3 629 €HT**



Jupe Cèdre



Coque White



Couverture Charcoal

Réf **NRC-860-9016** REP **BE** **3 729 €HT**



Massage tourbillon transversal (whirlpool)



Massage traditionnel venturi par jet

### Une spécialité Cove Spas : le jet tourbillon

Tous les spas Cove sont équipés du système de massage DST (Dual Therapy System).  
Un jet tourbillon vient s'ajouter au système de massage traditionnel.  
Ce jet vient glisser sur le corps transversalement pour mieux détendre les muscles, éliminer les acides lactiques, masser la peau efficacement de longs mouvements amples et apporter une sensation unique.



## RETREAT

Compact & équipé d'options fun...

Format convivial avec 5 places assises ou 2 places + 1 banquette 3 places

La banquette peut devenir 1 place allongée permettant un massage complet du corps grâce au jet tourbillon  
Equippé comme un grand, ce spa dispose d'éclairages LED intérieur/extérieur et d'une cascade



### CARACTERISTIQUES TECHNIQUES

Nombre de places	5 places
Dont sièges	5 places assises ou 2 places assises et 1 allongée
Dimensions	203 x 178 x 86 cm
Poids à sec / Volume d'eau	179 kg / 1 059 litres
Jets de massage	28 jets dont 1 jet tourbillon DTS
Pompes de massage	1 pompe 2 CV
Réchauffeur	2 kW
Eclairage	Lumière LED intérieur
Installation électrique	230V / 16A
Option	4 porte gobelets
Option Northern lights	Inclus
Traitement ozone	Inclus
Couverture	Incluse
Habillage	Jupe sans entretien + isolation thermique renforcée




Jets  
nouveau design



### COLORIS DISPONIBLES



Jupe Charcoal




Coque White



Couverture Charcoal

### EQUIPEMENT & OPTIONS



Option Northern lights



Cascade

Réf **NRC-860-9014** REP **BE** **4 999 €HT**



## ENCORE SE

Le spa familial par excellence

Généreux dans ses dimensions, il accueille jusqu'à 6 personnes

Signe distinctif de la marque Cove Spas, le jet tourbillon permet d'animer l'eau pour le plaisir de chaque utilisateur

Un haut de gamme élégant pour toute la famille



### CARACTERISTIQUES TECHNIQUES


Nombre de places	5 places assises + 1 allongée
Dimensions	213 x 213 x 89 cm
Poids à sec / Volume d'eau	215 kg / 1 249 litres
Jets de massage	40 jets dont 1 jet tourbillon DTS
Pompes de massage	1 pompe 2,5 CV
Réchauffeur	2 kW
Eclairage	Lumière LED
Installation électrique	230V / 16A
Traitement ozone	Inclus
Couverture	Incluse
Option	4 porte gobelets
Habillage	Jupe sans entretien + isolation thermique renforcée



### COLORIS DISPONIBLES



Jupe Charcoal



Coque White



Couverture Charcoal

Réf **NRC-860-9015** REP **BE** **5 659 €HT**





## 330/2L

Une configuration compacte unique...

- Un petit bijou compact incluant, ce qui est rare, 2 places allongées côte à côte, entourant une troisième place tournée dans l'autre sens.
- Les lumières LED de ligne d'eau apportent une touche de magie !



### CARACTERISTIQUES TECHNIQUES


Nombre de places	2 places allongées + 1 assise
Dimensions	200 x 150 x 78 cm
Poids à sec / Volume d'eau	250 kg / 498 litres
Jets de massage	30 jets
Pompe	1 pompe de massage 2 CV bi-vitesse
Réchauffeur	1 réchauffeur 2 kW
Traitement	Ozonateur
Equipement	2 coussins + Couverture
Eclairage	10 lumières LED ligne d'eau chromatique
Plug & Play	Inclus avec câble de 3 x 2,5 mm <sup>2</sup> de 3 ml et interrupteur différentiel 30mA pour prise de courant 16A



### COLORIS DISPONIBLES



Jupe Gris brossé



Coque Sterling Silver



Couverture Gris foncé

Pour plus d'information sur la gamme Week-End, merci de vous rapprocher de votre commercial





## 536/L

Une expérience divine...

- Pouvant accueillir jusqu'à 5 personnes, il inclut un accès facile avec sa marche intérieure
- Doté d'un massage des mollets sur la place allongée, le spa est également équipé de 2 jets très bas dans le dos conçus pour faciliter le drainage, de 2 jets fontaines
- 14 belles lumières qui soulignent la ligne d'eau.



### CARACTERISTIQUES TECHNIQUES

Nombre de places	1 place allongée + 4 assises
Dimensions	215 x 190 x 85 cm
Poids à sec / Volume d'eau	300 kg / 713 litres
Jets de massage	36 jets
Pompe	1 pompe de massage 3 CV bi-vitesse
Réchauffeur	1 réchauffeur 2 kW
Traitement	Ozonateur
Équipement	3 coussins + Couverture
Eclairage	14 lumières LED ligne d'eau chromatique
Plug & Play	Inclus avec câble de 3 x 2,5 mm <sup>2</sup> de 3 ml et interrupteur différentiel 30mA pour prise de courant 16A



### COLORIS DISPONIBLES



Jupe Gris brossé



Coque Sterling Silver



Couverture Gris foncé

### EQUIPEMENT



Jets fontaine

Pour plus d'information sur la gamme Week-End, merci de vous rapprocher de votre commercial



## 645/L

Une histoire à vivre...

Une capacité maximale de 6 personnes, le 645/L est doté d'un massage des mollets sur la place allongée  
Le spa est également équipé de 2 jets très bas dans le dos conçus pour faciliter le drainage et de 2 jets fontaines  
16 belles lumières LED qui soulignent la ligne d'eau



### CARACTERISTIQUES TECHNIQUES

Nombre de places	1 place allongée + 5 assises
Dimensions	215 x 215 x 91 cm
Poids à sec / Volume d'eau	300 kg / 883 litres
Jets de massage	45 jets
Pompe	2 pompes de massage 2 CV dont 1 bi-vitesse
Réchauffeur	1 réchauffeur 3 kW
Traitement	UV-C
Equipement	3 coussins + Couverture
Eclairage	16 lumières LED ligne d'eau chromatique
Plug & Play	Non inclus
Installation électrique	230 V / 32 A


Lampe UV garantie 1 an



### COLORIS DISPONIBLES



Jupe Gris brossé



Coque Sterling Silver



Couverture Gris foncé

Pour plus d'information sur la gamme Week-End, merci de vous rapprocher de votre commercial



## 525L

Un petit cocon de bien-être...

Grâce à ses dimensions avantageuses, le Spa GL 525L se glisse partout en offrant 3 places conviviales et confortables. L'ozonateur, les lumières LED, les 25 jets hydro-massants + les 2 jets laminaire composent l'équipement.



### CARACTERISTIQUES TECHNIQUES

Nombre de places	2 places assises + 1 allongée
Dimensions	152,5 x 211 x 85 cm
Poids à sec / Volume d'eau	215 kg / 851 litres
Jets	25 jets
Pompe	1 pompe de massage 2,5 CV
Filtration	1 cartouche filtrante
Réchauffeur	1 réchauffeur 2 kW
Equipement	Lumière LED • Ozonateur • 2 jets laminaire 2 coussins ergonomiques traités anti UV Lumières LED aux 4 coins extérieurs
Installation électrique	230V / 16A ou triphasé <sup>(1)</sup>
Couverture	Epaisse de 5 cm à 10 cm au milieu
Habillage	Jupe sans entretien
Socle	Isolant imputrescible pour une isolation accrue

(1) Nouveau pack Gecko in-Ye et clavier in.K300 avec horloge intégrée



### COLORIS DISPONIBLES



Jupe Coastal Grey



Coque Sterling Marble



Couverture Gray

Réf **DYN-860-8040** REP **BE** **6 849 €HT**

\*Hors équipement type, stéréo, fusibles, ampoules, couverture, coussins, consommables...  
Voir le document "Garantie" pour référence. Sous condition d'enregistrement du spa sur le site [registermyspa.com](http://registermyspa.com)





## 635L

1 m<sup>3</sup> de bonheur

Ce spa offre une belle prestation de massages avec 35 jets au total et jusqu'à 9 jets sur une place assise. Larges, prometteuses de délasserment et de différentes hauteurs, les places assises du GL635L s'adaptent à tout le monde. Ce spa accueille jusqu'à 6 personnes tout en restant très compact.



### CARACTERISTIQUES TECHNIQUES

Nombre de places	4 places assises + 1 allongée + 1 siège de rafraîchissement
Dimensions	198 x 211 x 92cm
Poids à sec / Volume d'eau	328 kg / 1 040 litres
Jets	35 jets
Pompe	1 pompe de massage 2,5 CV
Filtration	1 cartouche filtrante
Réchauffeur	1 réchauffeur 4 kW
Équipement	Lumière LED • Ozonateur • 2 jets laminar 2 coussins ergonomiques traités anti UV Lumières LED aux 4 coins extérieurs
Installation électrique	230V / 25A ou triphasé <sup>(1)</sup>
Couverture	Épaisse de 5 cm à 10 cm au milieu
Habillage	Jupe sans entretien
SoCLE	Isolant imputrescible pour une isolation accrue


(1) Nouveau pack Gecko in-Ye et clavier in.K300 avec horloge intégrée



### COLORIS DISPONIBLES



JuPe Coastal Grey



Coque Sterling Marble



Couverture Gray

Réf **DYN-860-8041** REP **BE** **8 749 €HT**

\*Hors équipement type, stéréo, fusibles, ampoules, couverture, coussins, consommables...  
Voir le document "Garantie" pour référence. Sous condition d'enregistrement du spa sur le site [registermyspa.com](http://registermyspa.com)



## 753L

Vacances pour toute la famille !

Le GL753L est un modèle familial par excellence avec 1 belle place allongée, 4 places assises de massage

Sa coque allie convivialité, confort et massages intenses avec 53 jets hydro-massants.

L'entrée dans le spa se fait tout en douceur avec 2 marches bien dessinées qui se transforment en place de rafraîchissement avec 2 jets pour un délasserment total.



### CARACTERISTIQUES TECHNIQUES

Nombre de places	4 places assises + 1 allongée
Dimensions	208 x 208 x 99 cm
Poids à sec / Volume d'eau	363 kg / 1 542 litres
Jets	53 jets
Pompe	2 pompes de massage 2,5 CV
Filtration	2 cartouches filtrantes
Réchauffeur	1 réchauffeur 4 kW
Équipement	Lumière LED • Ozonateur • 2 jets laminar 2 coussins ergonomiques traités anti UV Lumières LED aux 4 coins extérieurs
Installation électrique	230V / 16A ou triphasé <sup>(1)</sup>
Couverture	Épaisse de 5 cm à 10 cm au milieu
Habillage	Jupe sans entretien
Socle	Isolant imputrescible pour une isolation accrue


(1) Nouveau pack Gecko in-Ye et clavier in.K300 avec horloge intégrée



### COLORIS DISPONIBLES



Jupe Coastal Grey



Coque Sterling Marble



Couverture Gray

Réf **DYN-860-8042** REP **BE** **9 749** €HT

\*Hors équipement type, stéréo, fusibles, ampoules, couverture, coussins, consommables...

Voir le document "Garantie" pour référence. Sous condition d'enregistrement du spa sur le site [registermyspa.com](http://registermyspa.com)





## 863L MUSIQUE

La détente de tous les sens...

Le GL863L intègre 10 jets supplémentaires pour les mollets offrant ainsi à 2 places assises un massage complet du corps. Equipé d'un système musique avec télécommande ce spa permet également la music thérapie !



### CARACTERISTIQUES TECHNIQUES

Nombre de places	4 places assises + 1 allongée
Dimensions	231 x 231 x 99 cm
Poids à sec / Volume d'eau	408 kg / 1 703 litres
Jets	63 jets
Pompe	2 pompes de massage 2,5 CV
Filtration	Filtration 2 cartouches filtrantes et une pompe de circulation
Réchauffeur	1 réchauffeur 4 kW
Système musique	Gecko In.Stream2, FM, Bluetooth, port iPod, piloté sur clavier du spa
Equipement	Lumière LED • Ozonateur • 2 jets laminaire 2 coussins ergonomiques traités anti UV
Installation électrique	230V / 25A
Couverture	Epaisse de 5 cm à 10 cm au milieu
Habillage	Jupe sans entretien
Socle	Isolant imputrescible pour une isolation accrue


Nouveau pack Gecko in-Ye et clavier tactile K1000



### COLORIS DISPONIBLES



Jupe Coastal Grey



Coque Sterling Marble



Couverture Gray

Réf **DYN-860-8043** REP BE 11 649 €HT

\*Hors équipement type, stéréo, fusibles, ampoules, couverture, coussins, consommables...

Voir le document "Garantie" pour référence. Sous condition d'enregistrement du spa sur le site [registermyspa.com](http://registermyspa.com)





my MYLINE

## SUN FAMILY PLUG&PLAY (Prêt à brancher)

Compact avec pourtant 2 places allongées !

Grâce à sa conception particulière, il s'adapte facilement à une porte standard lorsqu'il est tourné sur le côté, tandis que ce modèle de petite taille offre les mêmes avantages hydrothérapeutiques que les plus grands spas.



### CARACTERISTIQUES TECHNIQUES


Nombre de places	3 places assises + 2 allongées
Dimensions	1 900 x 1 900 x 750 mm
Poids net / Volume d'eau	270 kg / 700 litres
Puissance requise	1 x 32A 230V50Hz ou 1 x 16A 230V50Hz
Jets	36
Pompe	1 x 3 CV bi-vitesse
Cartouche de filtre	1 filtre papier Superfine
Lumières LED	8 LED
Couverture	Thermique
Plug&Play	De série



### COLORIS DISPONIBLES



Jupe Grey



Coque Sterling Silver

Réf **WEH-860-0044** REP **BE** **4 549 €HT**



my MYLINE

## TITAN PLUG&PLAY (Prêt à brancher)

La principale caractéristique du spa Titan est le confort exceptionnel que vous donneront les sièges ergonomiques et les larges appui-têtes.

Les trois sièges de massage sont bien équipés, disposant de 31 jets d'eau placés et conçus avec soin. La spécialité de ce modèle est la cascade lumineuse placée au milieu du spa qui donne un spectacle unique lors d'un bain nocturne.



### CARACTERISTIQUES TECHNIQUES


Nombre de places	2 places assises + 1 allongée
Dimensions	2 010 × 1 530 × 770 mm
Poids net / Volume d'eau	280 kg / 720 litres
Puissance requise	1 × 32A 230V50Hz ou 1 × 16A 230V50Hz
Jets	31
Pompe	1 x 3 CV bi-vitesse
Cartouche de filtre	1 filtre papier Superfine
Assainissement de l'eau	Ozonateur
Lumières LED	10 LED + Projecteur
Système audio	Mymusic™ 2.0 de série
Couverture	Thermique
Plug&Play	De série



### COLORIS DISPONIBLES



Jupe Grey



Coque Sterling Silver

Réf **WEH-860-0046** REP **BE** **5 139 €HT**



my MYLINE

## PLUTO PLUG&PLAY (Prêt à brancher)

Le spa Pluto offre un espace généreux pour 5 baigneurs, s'adaptant même aux petits espaces. Il dispose de deux places allongées, l'un avec la solution mySEAT™. Le spa Pluto intègre aussi myJETS™ pour soulager les douleurs des épaules et du cou.



### CARACTERISTIQUES TECHNIQUES


Nombre de places	3 places assises + 2 allongées
Dimensions	2 000 × 2 000 × 890 mm
Poids net / Volume d'eau	270 kg / 960 litres
Puissance requise	1 × 32A 230V50Hz ou 1 × 16A 230V50Hz
Jets	42
Pompe	1 x 3 CV bi-vitesse
Cartouche de filtre	2 filtres papier Superfine
Assainissement de l'eau	Ozonateur
Lumières LED	16 LED
Système audio	Mymusic™ 4.0 de série
Couverture	Thermique



### COLORIS DISPONIBLES



Jupe Grey



Coque Sterling Silver

Réf **WEH-860-0048** REP **BE** **5 669** €HT





my MYLINE

## MERCURY

Il se singularise par le confort de sa place allongée, procurant un massage de la tête aux pieds pendant que les autres utilisateurs profitent de l'expérience de massage dans les 5 autres sièges. Deux pompes d'hydromassage et 82 jets assurent un massage parfait pour 6 personnes simultanément.



### CARACTERISTIQUES TECHNIQUES


Nombre de places	5 places assises + 1 allongée
Dimensions	2 130 × 2 130 × 910 mm
Poids net / Volume d'eau	350 kg / 1 300 litres
Puissance requise	3 × 16A 230V/50Hz (400V) ou 1 × 32A 230V/50Hz
Jets	82
Pompe	1 x 3 CV bi-vitesse 1 x 3 CV mono-vitesse
Cartouche de filtre	1 filtre papier Superfine
Assainissement de l'eau	Ozonateur
Lumières LED	12 LED
Système audio	Mymusic™ 4.0 de série
Couverture	Thermique



### COLORIS DISPONIBLES



Jupe Grey



Coque Sterling Silver

Réf **WEH-860-0051** REP **BE** **7 729 €HT**



CITYLINE

## MANHATTAN

Le spa Manhattan 2018 a été développé pour une expérience globale de massage avec des positions de jet testées et approuvées par les physiothérapeutes. Il est doté d'un triple jet d'eau éclairé qui procure un effet stimulant. Il dispose d'un contrôle par écran tactile avec une interface utilisateur simplifiée, donc facile à utiliser et à entretenir.



### CARACTERISTIQUES TECHNIQUES


Nombre de places	2 places allongées
Dimensions	2 010 x 1 530 x 850 mm
Poids net / Volume d'eau	280 kg / 510 litres
Puissance requise	1 x 32A ou 1 x 16A
Cadre	Renforcé
Jets	28
Jets fontaine laminaire	Eclairage x 3
Pompe	3 CV mono-vitesse
Pompe de circulation	Oui
Cartouche de filtre	1 filtre Superfine
Assainissement de l'eau	UV-C
Lumières LED	10 LED + StarLight™ élément d'éclairage d'angle
Système audio	Mymusic™ 2.1
Application smartphone - Wifi	Oui
Aromathérapie	Oui
Couverture	Thermique



### COLORIS DISPONIBLES



Jupe Grey



Coque Sterling Silver

Réf **WEH-860-0054** REP **BE** **6 869 €HT**



CITYLINE

## ZONZA

Le spa Zonza offre des caractéristiques équivalentes à un modèle de 5-6 places.  
Les trois places de massages sont très bien équipées et comprennent 43 jets soigneusement placés.



### CARACTERISTIQUES TECHNIQUES


Nombre de places	2 places assises + 1 allongée
Dimensions	2 010 × 1 530 × 770 mm
Poids net / Volume d'eau	350 kg / 1 450 litres
Puissance requise	1 × 32A 230V 50Hz (400V) ou 1 × 16A 230V 50Hz
Cadre	Renforcé
Jets	43 + 1 Cascade
Pompe	2 x 2 CV mono-vitesse
Pompe de circulation	Oui
Assainissement de l'eau	UV-C + 1 filtre Superfine
Lumières LED	10 LED + Central
Système audio	Mymusic™ 2.1
Application smartphone - Wifi	Oui
Aromathérapie	Oui
Couverture	Thermique



### COLORIS DISPONIBLES



Jupe Grey



Coque Sterling Silver

Réf **WEH-860-0066** REP **BE** **7 725 €HT**





CITYLINE

## MALAGA

Le spa Malaga, avec ses solutions innovantes (jets de massage des épaules et de la nuque interchangeables), offre un massage relaxant après une journée bien remplie. Les 40 jets de massage, les pompes de massage à puissance augmentée, l'aromathérapie, sont les garants d'une expérience de massage relaxante.



### CARACTERISTIQUES TECHNIQUES


Nombre de places	5 places assises + 1 allongée
Dimensions	2 180 × 2 180 × 900 mm
Poids net / Volume d'eau	350 kg / 1 150 litres
Puissance requise	3 × 16A 230V/50Hz (400V) ou 1 × 25A 230V/50Hz
Cadre	Renforcé
Jets / Cascade	40 + 1 Cascade
Jets fontaine laminar	x 3
Pompe	2 x3 CV mono-vitesse
Pompe de circulation	Oui
Assainissement de l'eau	UV-C + 1 filtre Superfine
Lumières LED	16 LED + StarLight™ élément d'éclairage d'angle
Système audio	Mymusic™ 2.1
Application smartphone - Wifi	Oui
Aromathérapie	Oui
Couverture	Thermique



### COLORIS DISPONIBLES



Jupe Grey



Coque Sterling Silver

Réf **WEH-860-0034** REP **BE** **8 999 €HT**



CITYLINE

## PALERMO

Le nouveau Palermo 2018 est le spa familial par excellence.

Il combine durabilité, ergonomie et efficacité énergétique en un seul produit.

Il dispose de 2 places allongées et 3 places assises dont 1 incluant 8 jets pour le dos.

Palermo est aussi équipé d'un éclairage de cascade, de deux jets de fontaine, d'un système d'aromathérapie et d'un système audio MyMusic™ 2.1 de série.



### CARACTERISTIQUES TECHNIQUES


Nombre de places	3 places assises + 2 allongées
Dimensions	2 180 x 2 180 x 870 mm
Poids net / Volume d'eau	350 kg / 1 100 litres
Puissance requise	3 x 16A 230V/50Hz (400V) ou 1 x 25A 230V/50Hz
Cadre	Renforcé
Jets / Cascade	42 + 1 Cascade
Jets fontaine laminar	2
Pompe	2 x 3 CV mono-vitesse
Pompe de circulation	Oui
Assainissement de l'eau	UV-C + 1 filtre Superfine
Lumières LED	16 LED + StarLight™ élément d'éclairage d'angle
Système audio	Mymusic™ 2.1
Application smartphone - Wifi	Oui
Aromathérapie	Oui
Couverture	Thermique



### COLORIS DISPONIBLES



Jupe Grey



Coque Sterling Silver

Réf **WEH-860-0033** REP **BE** **8 999 €HT**



## DISCOVERY

Discovery est idéal et reste confortable même à plusieurs avec ses 4 places assises et une place allongée. Pour les utilisateurs à la recherche d'une qualité supérieure et souhaitant faire l'expérience des dernières technologies de la marque, Discovery a été créé pour eux !



### CARACTERISTIQUES TECHNIQUES


Nombre de places	4 places assises + 1 allongée
Dimensions	2 180 x 2 180 x 970 mm
Poids net / Volume d'eau	350 kg / 931 litres
Puissance requise	3 x 16A 230V/50Hz (400V) ou 1 x 32A 230V/50Hz
Cadre	Renforcé
Jets / Cascade	51 + 1 Cascade
Pompe	2 x 2 CV mono-vitesse
Pompe de circulation	Oui
Assainissement de l'eau	UV-C + 2 filtres papier MicroPlus
Lumières LED	16 LED + StarLight™ élément d'éclairage d'angle
Système audio	AquaSoul™ Pro 2.1 Pop-Up
Application smartphone - Wifi	Oui
Aromathérapie	Oui
Couverture	Thermique



### COLORIS DISPONIBLES



Jupe Grey



Coque Sterling Silver

Réf **WEH-860-0040** REP **BE** 11 599 €HT





PEAKLINE

## EVEREST

Le spa Everest rend la relaxation tout simplement inoubliable avec de nombreux éléments de confort. Une place allongée est particulièrement bien équipée : elle comprend 2 pompes 2 CV de massage, le système PULSAR™.




### CARACTERISTIQUES TECHNIQUES

Nombre de places	3 places assises + 2 allongées
Dimensions	2 360 x 2 360 x 950 mm
Poids net / Volume d'eau	420 kg / 1560 litres
Puissance requise	3 x 20A 230V/50Hz (400V) ou 1 x 48A 230V/50Hz
Cadre	Renforcé
Jets / Cascade	88 + 1 cascade
Jets fontaine laminaire	2
Pompe	2 x 3 CV bi-vitesse 2 x 2 CV mono-vitesse
Pompe de circulation	Oui
Assainissement de l'eau	UV-C + 3 filtres papier MicroPlus
Lumières LED	12 LED + Central + élément d'éclairage d'angle StarLight™
Système audio	AquaSoul™ Pro 4.1 Pop-Up
Application smartphone - Wifi	Oui
Aromathérapie	Oui
Oxygénothérapie	De série
Pulsar	De série
Panneau de contrôle auxiliaire	1 + 4 boutons
Préparation de l'échangeur de chaleur	De série
Couverture	Thermique

### COLORIS DISPONIBLES



Jupe Grey



Coque Winter Solstice

Réf **WEH-860-0060** REP **BE** 17 169 €HT



## 520 Eco énergétique & économique

Le temps retrouvé à deux. Magnifique 2 places pour un tête à tête très agréable. Romantique par ses 2 places semi-allongées, ce spa séduira aussi par son faible encombrement. Balcon, terrasse... Si la structure du bâtiment le permet, il pourra s'intégrer partout !




### CARACTERISTIQUES TECHNIQUES

<b>Nombre de places</b>	2 places semi-allongées
<b>Dimensions</b>	145 x 191 x 76 cm
<b>Poids vide / rempli</b>	193 kg / 855 kg
<b>Capacité d'eau</b>	662 litres
<b>Jets de massage</b>	13 jets
<b>Pompes de massage</b>	1 pompe 2,5 CV
<b>Réchauffeur</b>	3 kW
<b>Lumière</b>	Everlight multicolore
<b>Marche</b>	Optionnelle, non incluse
<b>Options incluses de série</b>	Pompe de circulation pour la filtration Couverture épaisse Powerguard / Base Permaseal / Blower
<b>Habillage</b>	Enviroskirt sans entretien


### COLORIS DISPONIBLES



Jupe Ebony



Coque Opal



Couverture Steel

Réf **AJL-860-0223\*** REP **BE** **8 750 €HT**

\*Dans la limite des stocks disponibles

### Economisez l'énergie

Les spas Beachcomber font toujours partie des spas les plus écoénergétiques de l'industrie, peu importe leur volume.

Nos spas utilisent jusqu'à 33%\* en moins d'énergie que ceux de nos concurrents, à volume d'eau égal.

L'ECOFABRICATION DES SPAS BEACHCOMBER SERT DE BARRIERE THERMIQUE SUR LES 4 PAROIS DU SPA ET PARTOUT OU LA CHALEUR PEUT S'ECHAPPER.

- La couverture Heatshield sert d'isolant pour empêcher la perte de chaleur à la surface de l'eau en raison de la vapeur qui s'échappe.
- La mousse à cavité remplie à 100% l'espace entre la coque et les parois du spa.
- Enfin, l'entourage Enviroskirt et la base Perma-Seal empêchent l'eau et les éléments de l'environnement de pénétrer et d'endommager la mousse isolante.

Cette construction thermique restera fiable et écoénergétique pendant de nombreuses années à venir.

\*Nous avons obtenu les données en comparant chaque modèle Beachcomber à une moyenne des modèles de volume similaire, énumérés dans la base de données Appliance Efficiency de la California Energy Commission (Efficacité des appareils électroménagers de la Commission énergétique Californienne); nous avons comparé des modèles à plus ou moins 50 litres maximum de différence avec nos modèles Beachcomber.

\*Source CEC (Californian Energy Commission), toutes les infos sont sur le site [www.beachcomberhottubs.fr](http://www.beachcomberhottubs.fr)



## 550 **LEEP** Beachcomber Eco énergétique & économique

La version originale

Ce 550 est un concentré du meilleur de Beachcomber : une coque qui sait se rendre confortable pour tous les gabarits, une isolation optimisée et le nouveau coloris tendance Titanium.



### CARACTERISTIQUES TECHNIQUES

Nombre de places	4 places assises + 1 de refroidissement + 1 allongée
Dimensions	203 x 224 x 97 cm
Poids vide / rempli	295 kg / 1 733 kg
Capacité d'eau	1 438 litres
Jets de massage	27 jets
Pompes de massage	1 pompe 3,5 CV
Réchauffeur	3 kW
Lumière	Everlight multicolore
Marche	Optionnelle, non incluse
Options incluses de série	Couverture épaisse Powerguard/ Base Permaseal
Habillage	Enviroskirt sans entretien




### COLORIS DISPONIBLES



Jupe Ebony



Coque Opal



Couverture Steel

Réf **AJL-860-5323** REP BE **10 998 €HT**

Autres modèles disponibles en stock permanent, + de renseignements auprès de votre commercial SCP





## PARTY SPA

Le spa de nage qui sait recevoir !

Inédit dans sa proportion, ce spa peut recevoir jusqu'à 11 personnes grâce à ses 2 bancs latéraux et ses 5 places assises de la partie bien-être.

Complet, il permet de satisfaire simultanément les désireux de détente et les sportifs avec sa nage à contre courant.



### CARACTERISTIQUES TECHNIQUES

Nombre de places	11 ou 5 + 1 en NCC
Dimensions	406 x 233 x 130 cm
Poids vide / rempli	997 kg / 6 259 kg
Volume d'eau	5 300 litres
Massage	29 jets de massage dont 4 Swimjets
Equipement	6 fontaines Réchauffeur 4 kW Ozonateur 2 coussins 2 pompes de 3 CV (filtration + massage + nage)
Installation électrique	32 A / 230 V ou triphasé <sup>(1)</sup>
Couverture	Epaisse x 2
Habillage	Jupe sans entretien

(1) Nouveau pack Gecko in-Ye et clavier in.K300 avec horloge intégrée



#### COLORIS DISPONIBLES



Jupe Gray Confer



Coque Sterling Marble



Couverture Gray

Réf **DYN-860-8039** REP **BE** 15 491 €HT

\*Hors pièces d'usure  
Sous condition d'enregistrement du spa sur le site [registermyspa.com](http://registermyspa.com)



## GL1300L

A mi-chemin entre la piscine et le spa

Compact, le GL1300 combine le plaisir de la nage à celui du massage avec 2 places assises confortables. Ses finitions et ses équipements vous feront profiter des bienfaits d'un spa et d'une piscine.



### CARACTERISTIQUES TECHNIQUES

Nombre de places	2 + 1 NCC
Dimensions	233 x 406 x 140 cm
Poids vide / rempli	1 075 kg / 6 600 kg
Volume d'eau	5 300 litres
Massage	1 pompe 2,5 CV (1800 W pour le massage)
Equipement	2 River Jets (NCC) 3 CV / 10 jets illuminés Réchauffeur 4 kW Projecteurs LED Traitement à l'ozone Pompe de circulation pour la filtration Filtration cartouches 6 jets fontaines
Installation électrique	32 A / 230 V ou Triphasé <sup>(1)</sup>
Couverture	Epaisse x 2

(1) Nouveau pack Gecko in-Ye et clavier in.K300 avec horloge intégrée



#### COLORIS DISPONIBLES



Jupe Gray Confer



Coque Sterling Marble



Couverture Graphite

Réf **DYN-860-8044\*\*** REP **BE** 19 999 €HT

\*\*Sur commande

\*Hors pièces d'usure  
Sous condition d'enregistrement du spa sur le site [registermyspa.com](http://registermyspa.com)





## GL1700L

Après l'effort, le réconfort ! Le spa de nage compact toutes options

Nage à contre courant, 2 jets, équipement rameur

Système musique intégré Tout est là pour travailler votre cardio et vos muscles et ensuite se relaxer avec 1 place allongée + 3 assises spa !



### CARACTERISTIQUES TECHNIQUES

Nombre de places	3 assises + 1 allongée + 1 NCC
Dimensions	233,5 x 505 x 140 cm
Poids vide / rempli	1 320 kg / 8 750 kg
Volume d'eau	6 624 litres
Massage	30 jets de massage + 6 jets fontaines Pompe 2 x 3CV (NCC) + 1 x 2,5CV (massage)
Equipement	Réchauffeur 4 kW Projecteurs LED Système de musique Bluetooth / FM / USB et 4 speakers qualité marine illuminés Traitement à l'ozone / 2 cartouches filtrantes Pompe de circulation pour la filtration Equipe de rameur / 2 River jets (NCC)
Installation électrique	32 A / 230 V ou Triphasé <sup>(1)</sup>
Couverture	Epaisse x 2

(1) Nouveau pack Gecko in-Ye et clavier in.K300 avec horloge intégrée



### COLORIS DISPONIBLES



Jupe Gray Confer



Coque Sterling Marble



Couverture Graphite

\*Hors pièces d'usure  
Sous condition d'enregistrement du spa sur le site [registermyspa.com](http://registermyspa.com)

Réf **DYN-860-8046\*\*** REP **BE** **28 499 €HT**

\*\*Sur commande





## GL1900L

Le fitness center sonorisé à domicile

C'est un réel spa bi-zone : 2 parties le composent et peuvent être chauffées à des températures différentes, l'une pour se détendre en eau chaude, l'autre pour nager et faire de l'exercice. 5 assises spa équipées de jets de massage



Bi-zone

### CARACTERISTIQUES TECHNIQUES

<b>Nombre de places</b>	6 assises dont 5 en massage + 1 NCC
<b>Dimensions</b>	233 x 569 x 140 cm
<b>Poids vide / rempli</b>	1 564 kg / 9 454 kg
<b>Volume d'eau</b>	6 813 + 1 135 litres
<b>Massage</b>	42 jets de massage + 8 jets fontaines 2 pompes 3CV (NCC) + 2 x 2,5CV (massage)
<b>Equipement</b>	Réchauffeur 4 kW + 2kW (partie spa) Lumière projecteurs LED Système de musique Bluetooth et 4 speakers qualité marine illuminés Traitement à l'ozone Cartouches filtrantes et pompes de circulation (x2) Equipement rameur 2 River jets (NCC)
<b>Installation électrique</b>	Zone nage : 32 A / 230 V ou Triphasé <sup>(1)</sup> Zone spa : 16 A / 230 V Monophasé ou biphasé
<b>Couverture</b>	Epaisse x 3

(1) Nouveau pack Gecko in-Ye et clavier in.K300 avec horloge intégrée


\*Hors pièces d'usure  
Sous condition d'enregistrement du spa sur le site [registermyspa.com](http://registermyspa.com)



#### COLORIS DISPONIBLES



Jupe Gray Confer



Coque Sterling Marble



Couverture Graphite

Réf **DYN-860-8047\*\*** REP **BE** **33 899 €HT**

\*\*Sur commande



Entretien généralement effectué par le propriétaire

## Entretien hebdomadaire

- Rincer le filtre à l'eau claire
- Faire le test de pH avec une bandelette **Aquachek** et l'ajuster au besoin
- Ajuster le taux d'alcalinité (si trop bas)
- Ajouter le désinfectant selon les préconisations du fabricant
- Mettre un **Netskim** dans le panier de votre skimmer (chaussette préfiltrante)

## Entretien bimensuel

- Faire tremper 24h la cartouche dans une solution nettoyante type **Filter Clean** ou utiliser le nettoyant instantané cartouche Lo-Chlor
- Evacuer les débris au jet d'eau à l'aide du **peigne à cartouche**
- Passer le produit **Lo-Chlor rénovateur et protecteur de vinyle** sur la couverture
- Faire un traitement choc (**ACTI Shock**)
- Ajouter **Lo-Chlor Ultra Clarifiant Spa** pour une efficacité accrue de votre traitement habituel (compatible tout traitement)
- Si la couverture est vraiment encrassée, utilisez **Easy Pool'Gom**



## Entretien trimestriel

- Utiliser un produit qui nettoie en profondeur la tuyauterie (destruction du biofilm) (**Lo-Chlor nettoyant spa concentré ou Spa Clean**)
- Vidanger
- Nettoyer la coque à l'aide d'un nettoyant spa et bien rincer
- Remplir de nouveau le spa avec une eau neuve, utiliser **Pure Start**, le purificateur d'eau sur le tuyau d'arrosage
- Effectuer un traitement choc et mettre une cartouche neuve



Entretien généralement effectué par l'installateur  
(conseillé tous les 2 ans à moduler selon l'utilisation)

- Changer les joints qui le nécessitent
- Vérifier la bonne étanchéité des pompes
- Vérifier l'état des turbines des pompes de massage et pompe de circulation
- Nettoyage complet de la tuyauterie
- Vérification du bon fonctionnement de chacun des jets
- Si équipé d'une lampe UV, la changer (Recommandé chaque 18 mois)



## LEVE-COUVERTURES

Ces lève-couvertures s'adaptent à tous les modèles de spas

Les vérins assistent le retrait de la couverture pour un minimum d'efforts (Cover Caddy)

Installation rapide, quelques minutes suffisent

Ne nécessitent aucun perçage pour l'installation

La couverture reste placée sur le système, sans solliciter la jointure centrale, ce qui évite le frottement et améliore sa durée de vie



### Cover Caddy

- N'obstrue pas la vue !
- Equipé de vérins à gaz pour réduire le niveau d'effort
- Nécessite un dégagement correspondant à la moitié de la largeur du spa
- Convient pour des spas d'une hauteur supérieure à 76 à 104 cm de hauteur

Réf **CVV-850-0003** REP **B** 198 €HT



### Cover Rokit

- S'adapte aux spas d'une longueur inférieure à 244 cm
- Nécessite un dégagement de 46 cm derrière le spa
- N'obstrue pas la vue !

Réf **CVV-850-0004** REP **B** 128 €HT



### Cover RX Idéal pour toutes les formes de spas

- S'adapte aux spas allant de 56 à 96 cm de hauteur
- Nécessite un dégagement de 36 cm derrière le spa
- Convient à tous les spas non encastrés

Réf **CVV-850-0001** REP **B** 136 €HT

## KIT CONVERSION SPA DE NAGE

- Ensemble de barres qui allonge le Cover Caddy et s'adapte à la longueur des couvertures
- Attention les spas de nage nécessitent deux lève-couvertures Cover Caddy et deux kits de conversion

Réf **CVV-850-0026** REP **B** 118 €HT



## PARASOL DE SPA

- Ne nécessite aucun perçage du spa
- Base support incluse
- Pivote à 360°
- Se retire facilement de la base pour le stockage
- Entièrement assemblé, il est prêt à l'emploi
- Couleur crème  
(Attention, le coloris peut différer de celui de la photo)



Réf **CVV-850-0014\*** REP **B** **350 €HT**

\*Dans la limite des stocks disponibles

## MARCHE D'ACCES



- Ne nécessite aucun entretien
- S'adapte aux spas ronds et carrés : les dessus de marche s'interchangent
- Style et efficacité en un seul produit
- Montage facile et rapide
- Profondeur : 61 cm / Largeur : 81 cm / Hauteur : 40 cm



Réf **CVV-850-0027** REP **B** **64 €HT**

## RAMPE DE SECURITE

Plus besoin de percer pour fixer

Réf **CVV-850-0018** REP **B** **138 €HT**



# Accessoires Spa Life

## CONFORT




1



2



3



4



5



6

N°	REF	DESIGNATION	REP	€HT
1	PSY-400-0012	Bar flottant	A	14,80
2	PSY-850-0016	Bar à clipser	A	17,60
3	PSY-850-0006*	Réhausseur d'assise	A	7,20
4	PSY-850-0002*	Coussin gonflable	A	5,50
5	PSY-850-0050	Set de 2 verres à vin spécial spa	A	18,60
6	PSY-850-0042	Bar flottant DeLuxe	A	18,30

\*Evolution produit en cours de saison : Réhausseur Réf PSY-850-0041 / Coussin Réf PSY-850-0036




## AIDE A LA VENTE

### Présentoir

Livré non garni 160 x 61 x 45 cm - 4 étagères  
Offert sur opération spéciale Consultez votre commercial SCP

Réf **PSY-850-0008** REP **A** **78,50 €HT**

## ENTRETIEN



### 1 Kit d'entretien

Le dispositif hydraulique utilise la force venturi pour aspirer toutes les impuretés de votre spa. Se branche sur votre tuyau d'arrosage.  
**Inclus :** une épaisseur de fond, une brosse incurvée pour spa, un manche télescopique en 1,20m, un absorbeur d'écume et un dispositif hydraulique de nettoyage ou de vidange (2 en 1).



2



3



4



5



6



### 7 Housse de protection

Protège le spa des éléments naturels (humidité, feuilles, rayons UV, usure...)  
 Disponible dans 2 dimensions

N°	REF	DESIGNATION	REP	€HT
1	PSY-400-0002	Kit d'entretien	A	31,30
2	PSY-400-0003	Epuisette	A	8,40
3	PSY-400-0004	Brosse incurvée - Nettoie le spa même dans les recoins et courbes difficiles à atteindre. Protection caoutchouc pour parer les chocs et protéger la coque du spa.	A	6,70
4	PSY-400-0007	Nettoyeur à eau manuel pour cartouches	A	13,00
5	PSY-450-0001	Doseur flottant	A	4,60
6	PSY-400-0014	Gant de nettoyage microfibres spécial spa Ultra doux, nettoie et protège les parois du spa sans produits chimiques.	A	4,10
7	PSY-850-0021	Housse de Spa 220 x 220 x 85 cm	A	120,00
7	PSY-850-0023	Housse de Spa 240 x 240 x 85 cm	A	131,00



# Entretien du spa

## MISE EN ROUTE & NETTOYAGE DE LA CARTOUCHE



### Pleatco Pure Start

Purifie l'eau du réseau au remplissage en augmentant la qualité de filtration de 30 à 5 microns

- Elimine les dépôts de calcaire, magnésium ou fer
- Filtre jusqu'à 30 m<sup>3</sup> d'eau ! (jusqu'à 30 remplissages de spa)
- Permet d'espacer les vidanges
- Se branche à un tuyau d'arrosage

Réf **SPG-051-2438**

REP **A**

**19,40 €HT**



### Peigne à cartouche

Se connecte au tuyau d'arrosage.

Colisage 24

Réf **KOK-400-8035**

REP **A**

**11,10 €HT**

## CARTOUCHES SPA



1



2



3



4



5



6



7



8



9



10



11



12



13



14



15



16



17



18



19



20

# Entretien du spa



N°	REF	POUR FILTRE	QTE/SPA	Ø EXT	Ø INT	HAUT	REP	€HT
1	AJL-851-0345	Beachcomber (standard)	1	125	75	338	B	Pool360
2	AJL-851-0344	Beachcomber (fine)	1 ou 2	125	75	338	B	Pool360
4	SPG-051-2433	Beachcomber (compatible)	1	127	53	339	A	37,10

## Week End

N°	REF	POUR FILTRE	QTE/SPA	Ø EXT	Ø INT	HAUT	REP	€HT
3	SPG-051-2432	San Marino / Week-End	1	126	55	237	A	28,40



N°	REF	POUR FILTRE	QTE/SPA	Ø EXT	Ø INT	HAUT	REP	€HT
4	SPG-051-2433	GL700 & 800 jusqu'à 2008	1	127	53	339	A	37,10
5	SPG-051-0026	GL300, 400, 500, 525L, 635L, 1300, 1700, 1900, e series depuis 2009 + Party, 753L, 853L	1 ou 2	127	38	335	A	37,70
6	SPG-851-0025	GL700, 800, 800XL, GLP 750L & 850L (centrale), 1200 depuis 2009	1 ou 2	152,4		234	A	44,00
	SPG-851-0023*	GLP 750L & 850L (x2 par spa) latérale	2	127		228,3	A	32,60
12	DYN-851-0602	GL Premium 750/850 Latérale	2				B	36,80

\*3 cartouches en tout pour GL750L et GL850L



N°	REF	POUR FILTRE	QTE/SPA	Ø EXT	Ø INT	HAUT	REP	€HT
7	SPG-051-2436	Modèle Impulse	1			330	A	23,90
8	SPG-851-0027	Modèles Retreat & Encore SE	1			234	A	32,00

## Wellis®

N°	REF	POUR FILTRE	QTE/SPA	Ø EXT	Ø INT	HAUT	REP	€HT
15	WEH-851-0188	Manhattan, Malaga, Palermo, Marbella, Elbrus	1	124	55	337	B	21,40
16	WEH-851-0054	Discovery, Explorer	3	126	55	235	C	36,60
17	WEH-851-0061	Sun Family, Titan, Mercury, Zonza, Earth, Jupiter	1	126	55	235	B	19,60
18	WEH-851-0158	Pluto, Mars, Venus, Saturn	1 ou 2	152	45	175	B	19,60
19	WEH-851-0189	Danube, Amazonas, Rio Grande, Volcano, Kongo	3 ou 5	152	45	175	B	21,40
20	WEH-851-0003	Everest, Elbrus, Kilimanjaro, Olympus	1 ou 3	152	45	175	B	21,40
9	SPG-051-2446	Cartouche Wellis PWL50P4-M		152		194	A	47,40
10	SPG-051-2444	Cartouche Wellis PWL25P4-M		143		173	A	32,90
11	SPG-051-2445	Cartouche Wellis PWL35P3-M		152		176	A	44,00

## Intex

N°	REF	POUR FILTRE	QTE/SPA	Ø EXT	Ø INT	HAUT	REP	€HT
14	SPG-051-2447	Spa Intex D					A	13,50

## Autres marques

N°	REF	POUR FILTRE	QTE/SPA	Ø EXT	Ø INT	HAUT	REP	€HT
	SPG-851-0028	Waterways 100 & Cal spas		127	54	600	A	68,50
	SPG-851-0029	Jazzi 17 SF		143	51	173	A	21,60
	SPG-851-0030	Sunrise spas		152	38	203	A	38,90
	SPG-851-0031	Maxx spas		145	38	205	A	34,90
	SPG-851-0032	Dynamic series IV Waterways 35		127	54	234	A	34,90



## EQUILIBRE DE L'EAU



1



2



3

### 1 ACTI SPA PH MINUS

15 g/m<sup>3</sup> pour baisser de 0,2

**1,5 kg** Colisage 6

Réf **ACT-500-0504** REP **B** **5,30 €HT**

### 2 ACTI SPA PH PLUS

20 g/m<sup>3</sup> pour augmenter de 0,2

**1 kg** Colisage 6

Réf **ACT-500-0505** REP **B** **4,60 €HT**

### 3 ACTI SPA ALKAFIX

Augmente le TAC

**1 kg** Colisage 6

Réf **ACT-500-0506** REP **B** **5,40 €HT**

## OXYGENE ACTIF



1



2

### 1 ACTI SPA OXY SHOCK

**1 kg** Colisage 6

Réf **ACT-500-0503** REP **B** **11 €HT** **MD**

### 2 ACTI SPA OXYTAB

**1 kg** Colisage 6

Réf **ACT-500-0598** REP **B** **11,40 €HT** **MD**

## CHLORE



1



2

### 1 ACTI SPA LONG TAB20

**1 kg** Colisage 6

Réf **ACT-500-7087** REP **B** **7,20 €HT** **MD**

### 2 ACTI SPA SHOCK

**1 kg** Colisage 6

Réf **ACT-500-0501** REP **B** **7,50 €HT** **MD**

Egalement disponible dans la gamme acti : acti nettoyant ligne d'eau en 1l acti nettoyant filtre en 1l idéal pour nettoyer le filtre de spa





## BROME



### 1 ACTI SPA BOX

Présentée en box avec poignée pratique  
Comprend le kit de démarrage complet pour le traitement du spa au brome

- ACTI Brome Long Spa en 1 kg
- 1 L d'eau éclatante
- ACTI Brome choc 1 kg
- ACTI pH Plus et ACTi pH Moins 1 kg
- 50 languettes test Brome Aquachek
- 1 Acti Test, flacon pour analyse de l'eau

Réf **ACT-500-0559** REP **B** 69 €HT **MD**

### 2 ACTI SPA BROM TAB

Pastilles - 1 pastille/m<sup>3</sup>/semaine

1 kg Colisage 6

Réf **ACT-500-0572** REP **B** 17,40 €HT **MD**

### 3 ACTI SPA BROM SHOCK

15 g/m<sup>3</sup>

1 kg Colisage 6

Réf **ACT-500-0502** REP **B** 10,80 €HT **MD**

## CLARIFIANTS



### 1 ACTI SPA ANTIALG+

Anti algues spécial spa.

Effet : éclaircit les eaux troubles, élimine les algues - 25 cl/2 m<sup>3</sup>

1 kg Colisage 6

Réf **ACT-500-0573** REP **B** 12 €HT **MD**

### 2 ACTI SPA ANTI EMULSION

Elimine les bulles persistantes, l'écume et la mousse.

Pour spas et bassins agités

Utiliser 10 à 20 ml par tranche de 1 m<sup>2</sup> de surface

1 kg Colisage 6

Réf **ACT-500-0512** REP **B** 11,10 €HT

### 3 ACTI SPA NATURAL CLEAR

Eclaircit naturellement l'eau trouble, élimine l'huile, l'écume et l'excès de métaux. Produit écologique breveté. 5 ml/m<sup>3</sup>

**Astuce : ce produit est idéal pour les parois du spa.**

**Appliquer avec une éponge douce.**

1 l Colisage 6

Réf **ACT-500-0509** REP **B** 6,90 €HT

### 4 ACTI SPA CLEAN LINE

Dégraissant puissant

1 l Colisage 6

Réf **ACT-500-0514** REP **B** 7,50 €HT

### 5 Flovil Spa

Utilisation permanente : déposer 1 pastille dans le panier du skimmer. Après filtration des précipités en suspension l'eau devient claire et cristalline. Boite de 12 pastilles

Colisage 2

Réf **CRT-560-0005** REP **B** 7 €HT **MD**



## DESINFECTION DU SPA

Une eau pure, claire comme le cristal et douce comme la soie pour la peau  
**1 geste / 1 minute / 1 fois par semaine**

### Le Principe

AquaFinesse® est un produit qui prend soin de la tuyauterie interne du spa pour en éliminer tous les dépôts susceptibles de polluer à long terme le spa. Il permet de réduire à un tiers les besoins habituels en désinfection.

SIMPLE / EFFICACE / FIDELISATION DE VOS CLIENTS

### Avantages pour vous, professionnel

- **Élimine les inquiétudes de vos clients** potentiels spa à l'achat de celui-ci : vous avez une solution simple à proposer pour le traitement de l'eau.
- **Fidélise des clients satisfaits** dans votre magasin qui reviendront tous les 3 à 5 mois pour racheter un nouveau kit de traitement AquaFinesse : un **revenu régulier pour votre magasin** et sans soucis.

### Avantages pour le baigneur

- **L'eau du spa est douce sur la peau**, elle ne l'irrite pas et ne l'assèche pas.
- **L'utilisation du chlore en complément est possible** car très peu dosé, il ne sent pas, (dosage à 1/3 des doses habituelles).
- **Aucun autre produit chimique** n'est nécessaire en complément (anti-écume, anti-algues ou nettoyant ligne d'eau sont inutiles), à l'exception des produits pour l'équilibre du pH et Tac éventuellement.



Display de 27 disponible gratuit sur une commande de 27 x AQN-500-0071



PRIX PUBLIC CONSEILLÉ  
**119**  
 € TTC

### Pack AquaFinesse®

Réf **AQN-500-0071** REP **B** **99 €HT** **MD**



### Pack d'essai 1 mois AquaFinesse®

Permet de tester le traitement sur une courte période  
 Fidélise à la marque. Présenté sous forme de cadeau : offrez-le en accompagnement de vos ventes spa !

Réf **AQN-500-0040** REP **B** **26,70 €HT** **MD**

Disponible dans le cadre d'actions promotionnelles, nous consulter

**N.B. Le kit contient des pastilles de chlore dosées spécifiquement pour AquaFinesse, mais ce produit est également compatible avec tout autre type de traitement (Brome, oxygène actif...)**



### Display 9 packs AquaFinesse®

#### Avantages Display de 9

- Meilleure représentation de la marque en magasin pour amener plus de ventes
- Présentation quadri qualitative
- Franco de port

Chaque pack contient :

- 2 bouteilles de 2 litres de Solution AquaFinesse
- 1 diffuseur à action lente
- 1 pot de produit désinfectant
- 1 verre doseur
- 1 manuel de l'utilisateur

Réf **AQN-500-0046** REP **B** **891 €HT** **MD**

## VIDANGE DU SPA



PRIX PUBLIC  
 CONSEILLE  
**12,50**  
 €TTC

### Spa Clean

#### A utiliser lors de la vidange du spa

Cette opération est recommandée avant un changement vers AquaFinesse et pour chaque vidange du spa. Vendu à l'unité sous blister.

Colisage à titre informatif : 25

Réf **AQN-500-0010** REP **B** **10,50** €HT **MD**

## NETTOYAGE DU FILTRE DU SPA



PRIX PUBLIC  
 CONSEILLE  
**24,50**  
 €TTC

### Filter Cleaner

#### Rincer très soigneusement le filtre

**ASTUCE : Il est conseillé d'avoir 2 cartouches disponibles ; ce qui permet d'utiliser une cartouche pendant que l'autre est nettoyée, rincée puis séchée complètement à l'air libre.**

Boite de 20 pastilles emballées individuellement.

Colisage à titre informatif : 6

Réf **AQN-500-0065** REP **B** **20,50** €HT **MD**

## AROMATHERAPIE



PRIX PUBLIC  
 CONSEILLE  
**22,50**  
 €TTC

### Spa de Luxe

4 pots de cristaux parfumés Air-Water-Fire-Earth pour le spa pour une senteur discrète et délicate.

Verser l'équivalent de 4 cuillères à soupe dans le spa et faire fonctionner les pompes de massage.

Colisage 6

Réf **AQN-500-0028** REP **B** **18,80** €HT



# LO-CHLOR & Bandelettes test

## LO-CHLOR



1



2



3



4

### 1 Ultra spa clarifiant

- 1 • Clarifie l'eau
- 2 • Enlève les particules métalliques
- 3 • Elimine les dépôts gras et petits débris
- 4 • Aide à la filtration, améliore sa qualité

Il se compose d'un polymère naturel révolutionnaire appelé "chitosan". En éliminant dépôts gras mais aussi particules métalliques dissoutes, débris d'algues mortes, Ultra Spa améliore ainsi l'efficacité de la filtration du spa. Ce produit est non toxique et à 100% biodégradable. Il peut être utilisé avec tous les types de traitements habituels pour spa. A associer idéalement avec **Lo-Chlor Nettoyant concentré spa** lors de la vidange 485 ml - Colisage 12

Réf **LCC-500-0562** REP **B** 10 €HT

### 2 Nettoyant concentré spa

**Une formule unique concentrée pour nettoyer en profondeur la tuyauterie de votre spa. A utiliser avant chaque vidange.**

Enlève les résidus de savon, corps gras et résidus organiques. La pollution dans un spa vient majoritairement de la stagnation de bactéries dans les coudes et recoins de la tuyauterie interne du circuit hydraulique. Permet d'augmenter l'efficacité du traitement habituel, la tuyauterie interne étant débarrassée de son biofilm. 250 ml - Colisage 20

Réf **LCC-500-0525** REP **B** 9,50 €HT **MD**

### 3 Hot tub & spa polish

Idéal pour entretenir la coque, marche... Protège toutes les surfaces en acrylique, vinyle et caoutchouc contre l'humidité sans affecter la couleur. Laisse une odeur agréable.

475 ml - Colisage 12

Réf **LCC-500-0494** REP **B** 10,70 €HT

### 4 Rénovateur et protecteur vinyle

**Protège et rénove les couvertures de spa** Ce produit bénéficie de l'expérience de formulations utilisées pour l'industrie marine, et se trouve donc parfaitement adapté pour entretenir les couvertures de spas soumises aux intempéries.

Ses actions sont :

- 1 • **Imperméable** : empêche la pénétration de l'eau en offrant à votre couverture une vraie protection contre la pluie.
  - 2 • **Protection UV** fait barrière aux UV afin de limiter les risques de décoloration.
- Spray de 450 ml - Colisage 6

Réf **LCC-500-0551** REP **B** 22,80 €HT **MD**

## BANDELETTES TEST AQUACHEK SPA



1



3



2

### 1 Aquachek spa

**Idéal pour le spa - Testeur 6 en 1 Chlore/Brome**

Chlore total, Brome total, Chlore libre Alcalinité totale, pH, Dureté totale  
50 bandelettes - Colisage 12

Réf **AQC-470-0030** REP **A** 11,80 €HT

### 2 Aquachek TruTest Spa

Teste le brome total, le chlore total, le pH et le TAC. Ecran solaire  
Inclus 25 bandelettes de lecture et guide d'utilisation  
Colisage 6

Réf **AQC-470-0032** REP **B** 71,20 €HT

### 3 Recharge TruTest Spa

50 bandelettes - Colisage 12

Réf **AQC-470-0033** REP **B** 9 €HT

## hth spa TRAITEMENT & ENTRETIEN



N°	REF	DESIGNATION	CONDITIONNEMENT	COLISAGE	REP	€HT
1	AWC-500-6563	pH Moins (Baisse le pH de l'eau)	2kg (micro-billes)	6	B	8,40
2	AWC-500-6578	pH Plus (Remonte le pH de l'eau)	1,2 kg (poudre)	6	B	8,00
3	AWC-500-6572	Alkanal (Correcteur de TAC)	1,2 kg	6	B	6,90
4	AWC-500-6570	Chlore stabilisé (Chloration permanente)	1,2 kg (granulés)	MD 6	B	16,30
5	AWC-500-6566	Choc sans chlore (Rattrape une eau verte ou trouble)	1,2 kg (poudre)	MD 6	B	16,20
6	AWC-500-0205	Oxygène actif (Teneur en oxygène très élevée)	1 kg (pastilles 20g)	MD 6	B	19,00
7	AWC-500-6569	Flash désinfection (Chlore choc sans stabilisant)	1,2 kg (granulés)	MD 6	B	12,30
8	AWC-500-6574	Anti-calcaire (Non moussant, ne modifie pas le pH)	1L	MD 6	B	15,00
9	AWC-500-6564	Anti-écume (Grande vitesse d'action. Efficace quelque soit le pH)	1L	6	B	18,70
10	AWC-500-6568	Eau éclatante (Contre les algues, le tartre, les dépôts métalliques)	1L	MD 6	B	19,70
11	AWC-500-8164	Clarifiant eaux troubles (En association avec un traitement choc, filtration en marche)	Sachet de 10 dosettes de 15 ml	MD 10	B	14,40

## PARFUMS

En plus du bien-être que procure l'hydrothérapie, profitez des bienfaits de l'aromathérapie au travers de la gamme de parfums hth® Spa. Ces parfums ont été spécialement conçus pour le spa. Ne modifient pas le pH de l'eau



N°	REF	DESIGNATION	COLISAGE	REP	€HT
1	AWC-500-0225	Fleur de néroli 200 ml	6	B	18,40
2	AWC-500-0226	Eucalyptus 200 ml	6	B	18,40
3	AWC-500-0198	Fleur d'oranger 200 ml	6	B	18,40
4	AWC-500-0199	Fleur de coton 200 ml	6	B	18,40
5	AWC-500-0200	Fleur d'agrumes 200 ml	6	B	18,40
6	AWC-500-0201	Thé vert 200 ml	6	B	18,40
7	AWC-500-8126	Oriental 200 ml	6	B	18,40
8	AWC-500-8127	Fruits rouges 200 ml	6	B	18,40
9	AWC-500-8128	Love is in the spa 200 ml	6	B	18,40
10	AWC-500-8129	Vanille 200 ml	6	B	18,40
11	AWC-500-8130	Monoï 200 ml	6	B	18,40
12	AWC-500-8063	Pack de 10 berlingots parfums	10	B	18,40

Sachets prédosés de 10 ml pour un spa de 2 m³ d'eau  
Fleur de Néroli, Fleur d'agrumes, Fruits rouges et parfum Oriental

sentiotec® est une société basée en Autriche.

Elle propose un large choix qualitatif de saunas, cabines infrarouge et hammams, que ce soit pour un usage privé ou public.



## Saunas finlandais classiques ou combi

- Chauffé idéalement à une température de 70° à 100°C générée par un poêle (sauna finlandais, Sauna combi 40-55°C et humidité 40-55%).
- Hygrométrie entre 10 à 20%.

**Bienfaits :** La transpiration et l'alternance du chaud et du froid de l'extérieur va stimuler la circulation et procurer une relaxation qui rendra le corps plus résistant aux infections.

### Variante : sauna combi

Il est «combi» lorsqu'il est équipé d'un poêle incluant un évaporateur à la place du poêle classique.

- Hygrométrie plus importante 40 à 55%
- Chaleur plus douce : 45-60°.
- On peut y ajouter des herbes pour accentuer le bien-être.

**Bienfaits :** relaxant, ce type de sauna est très apprécié des femmes, des enfants et des personnes âgées en Finlande.

MODELE	MASSIF OU 3 COUCHES <sup>(1)</sup>	DIMENSIONS	NBRE PLACES	PUISSANCE POELE RECOMMANDE <sup>(2)</sup>	PAGE
Alaska Mini	M	160x110x204 cm	1-2	3,6 kW	523
Alaska Corner	M	206x206x204 cm		7,5 - 9 kW	524
Alaska View	M	206x208x204 cm		7,5 - 9 kW	524
Comfort Small	M	208x158x204 cm		7,5 - 9 kW	525
Comfort Large	M	208x206x204 cm		7,5 - 9 kW	525
Panorama Small	3C	214x160x201 cm		7,5 - 9 kW	526
Panorama Large	3C	215x210x201 cm		7,5 - 9 kW	526



## Saunas infra +

C'est une alliance entre le sauna classique (finlandais ou combi) et infrarouge.

Il permet :

- une chaleur soutenue
- l'utilisation en version «infrarouge» plus douce

**Bienfaits :** combine les bienfaits de la cabine infrarouge et du sauna classique en une seule cabine.

MODELE	DIMENSIONS EXT	NBRE PLACES	PUISSANCE POELE RECOMMANDE <sup>(2)</sup>	PAGE
Panorama infra+	214x215x201 cm		9 - 10,5 kW	527
Arktis Infra+	243x260x204 cm		9 - 10,5 kW	527



## Saunas d'extérieur

Pour retrouver l'ambiance sauna au fond du jardin comme en Finlande !

MODELE	DIMENSIONS EXT	NBRE PLACES	PUISSANCE POELE RECOMMANDE <sup>(2)</sup>	PAGE
Lava	341x230x270 cm		9 - 10,5 kW	528
Country	230x230x290 cm		9 - 10,5 kW	528

(1) A commander séparément

(2) Bois massif épaisseur 40 mm / Triple couche avec isolation







## Les saunas sur mesure

Il existe un nombre infini de possibilités de modèles de saunas puisque tous les paramètres (taille, forme, configuration, accessoires), peuvent être modifiés à volonté. Voir page suivante comment commander facilement votre sauna en 6 étapes.



## Les cabines infra-rouge

Equipée de panneaux avec spectre complet (A, B et C), les rayons réchauffent le corps en surface et jusqu'à l'intérieur en stimulant la circulation sanguine. Les impacts positifs varient selon les personnes mais incluent le plus souvent : l'élimination des toxines, l'amélioration du métabolisme, la réduction de la cellulite, une meilleure digestion, la réduction de douleurs musculaires ou articulaires, un abaissement de la tension artérielle...

### La cabine infra-rouge

#### Venus Vital

- 129 x 90,7 x 190 cm
- 7 panneaux chauffants
- 1-2 places



#### Egalement disponibles sur commande

- VitaMy, MiniMy, Phœnix et sur mesure



## Les hammams

Le hammam est un lieu à une température de 55° mais avec un fort taux d'humidité : 90%. Symbole de la beauté à l'orientale, son charme est dans l'atmosphère qu'il dégage : on distingue à peine son voisin tellement la vapeur d'eau est présente ! Parmi ses nombreuses propriétés on peut noter qu'il nettoie la peau efficacement en éliminant les toxines provenant de l'alimentation de l'environnement mais aussi les bactéries. Il améliore la circulation sanguine et dégage les voies respiratoires (associé à des huiles essentielles d'eucalyptus par exemple) et diminue le stress, surtout associé au massage !

### Sur mesure

Il existe un nombre infini de possibilité de modèles de hammams puisque tous les paramètres (taille, forme, configuration, accessoires), peuvent être modifiés à volonté.

**Voir P535**



## 1 Choisir le type de sauna souhaité

(en vous référant aux différentes possibilités exposées en page précédente)

- Demandez le catalogue complet Sentiotec
- Le sauna doit être prévu en commande spéciale «sur mesure» : dans ce cas, utilisez notre bon de commande Excel intuitif permettant de programmer et sélectionner tous les choix possibles. [Voir P529](#)

## 2 Choisir son poêle [Voir P530](#)

- Selon le volume à chauffer (voir les puissances préconisées)
- Selon l'utilisation souhaitée (équipé ou non d'un évaporateur dans le cas d'un sauna combi)

## 3 Choisir son panneau de contrôle [Voir P532](#)

(Sauf dans le cas d'un poêle avec commande intégré)

## 4 Choisir ses options multimédia [Voir P533](#)

- Le panneau (digital, tactile ...) commandé à distance par une appli, bluetooth... et permettant d'équiper de la musique, des lumières ...

## 5 Choisir les accessoires souhaités [Voir P533](#)

- Thermomètre, accessoires bois (appui tête, crochet...)
- Pierres de sauna, huiles essentielles, seau et louche, etc...

## 6 Déterminez le lieu de livraison

- Magasin ou chez le particulier en vérifiant l'accessibilité au lieu



## ALASKA MINI Bois massif


Performant et fonctionnel, Alaska Mini se glisse partout !



Réf **SET-080-0012** REP **BE** **3 080 €HT**

### CARACTERISTIQUES TECHNIQUES

<b>Dimensions hors tout (L x l x H)</b>	160 x 110 x 204 cm
<b>Puissance poêle recommandé</b>	3,6 kW (poêle non inclus)
<b>Cabine</b>	Epicéa massif
<b>Aménagement intérieur</b>	Prestige Tilleul avec 2 bancs et un appui tête
<b>Sol</b>	Caillebottis
<b>Câbles d'alimentation</b>	En silicone 3 m de câble en 5 x 2,5 mm <sup>2</sup> et 3 câbles 3 x 1,5 mm <sup>2</sup>
<b>Portes</b>	590 x 1915 x 8 mm
<b>Ouverture</b>	Droite ou gauche au choix
<b>Vitre</b>	En verre de sécurité trempé 8 mm





## ALASKA CORNER

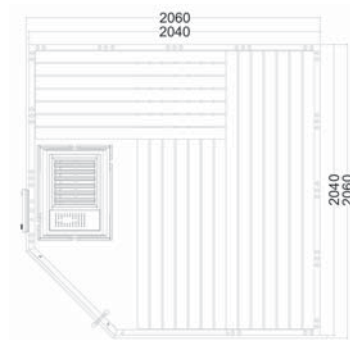
Bois massif  
Son pan coupé fait tout son charme !



Réf **SET-080-0014** REP **BE** **4 400 €HT**

### CARACTERISTIQUES TECHNIQUES

<b>Dimensions hors tout (L x l x H)</b>	206 x 206 x 204 cm
<b>Puissance poêle recommandé</b>	7,5-9 kW (poêle non inclus)
<b>Cabine</b>	Epicéa massif
<b>Aménagement intérieur</b>	Prestige Tilleul avec 3 bancs et 2 appuie tête
<b>Sol</b>	Caillebottis
<b>Câbles d'alimentation</b>	En silicone 3 m de câble en 5 x 2,5 mm <sup>2</sup> et 3 m de câble en 3 x 1,5 mm <sup>2</sup>
<b>Portes</b>	680 x 1915 x 8 mm
<b>Ouverture</b>	Droite ou gauche au choix
<b>Vitre</b>	En verre de sécurité trempé 8 mm



## ALASKA VIEW

Bois massif  
Sa paroi entièrement vitrée fait toute la différence !



Réf **SET-080-0013** REP **BE** **4 300 €HT**

### CARACTERISTIQUES TECHNIQUES

<b>Dimensions hors tout (L x l x H)</b>	208 x 206 x 204 cm
<b>Puissance poêle recommandé</b>	7,5-9 kW (poêle non inclus)
<b>Cabine</b>	Epicéa massif
<b>Aménagement intérieur</b>	Prestige Tilleul avec 3 bancs et 2 appuie tête
<b>Sol</b>	Caillebottis
<b>Câbles d'alimentation</b>	En silicone 3 m de câble en 5 x 2,5 mm <sup>2</sup> et 3 m de câble en 3 x 1,5 mm <sup>2</sup>
<b>Portes</b>	590 x 1915 x 8 mm
<b>Ouverture</b>	Droite ou gauche au choix
<b>Vitre</b>	En verre de sécurité trempé 8 mm





## COMFORT SMALL


Bois massif



Réf **SET-080-0198** REP **BE** **3 520 €HT**

### CARACTERISTIQUES TECHNIQUES

<b>Dimensions hors tout (L x l x H)</b>	208 × 158 × 204 cm
<b>Puissance poêle recommandé</b>	7,5-9 kW (poêle non inclus)
<b>Cabine</b>	Epicéa massif
<b>Aménagement intérieur</b>	Prestige Tilleul avec 3 bancs et 2 appuie tête
<b>Sol</b>	Caillebottis
<b>Câbles d'alimentation</b>	En silicone 3 m de câble en 5 x 2,5 mm <sup>2</sup> et 3 m de câble en 3 x 1,5 mm <sup>2</sup>
<b>Portes</b>	590 x 1915 x 8 mm
<b>Ouverture</b>	Droite ou gauche au choix
<b>Vitre</b>	En verre de sécurité trempé 8 mm



## COMFORT LARGE


Bois massif



Réf **SET-080-0197** REP **BE** **3 720 €HT**

### CARACTERISTIQUES TECHNIQUES

<b>Dimensions hors tout (L x l x H)</b>	208 × 206 × 204 cm
<b>Puissance poêle recommandé</b>	7,5-9 kW (poêle non inclus)
<b>Cabine</b>	Epicéa massif
<b>Aménagement intérieur</b>	Prestige Tilleul avec 3 bancs et 2 appuie tête
<b>Sol</b>	Caillebottis
<b>Câbles d'alimentation</b>	En silicone 3 m de câble en 5 x 2,5 mm <sup>2</sup> et 3 m de câble en 3 x 1,5 mm <sup>2</sup>
<b>Portes</b>	680 x 1915 x 8 mm
<b>Ouverture</b>	Droite ou gauche au choix
<b>Vitre</b>	En verre de sécurité trempé 8 mm



## PANORAMA SMALL


Avec cloison «3 couches» en épicéa



Réf **SET-080-0008** REP **BE** **3 720 €HT**

### CARACTERISTIQUES TECHNIQUES

<b>Dimensions hors tout (L x l x H)</b>	214 x 160 x 201 cm
<b>Puissance poêle recommandé</b>	7,5-9 kW (poêle non inclus)
<b>Cabine</b>	Epicéa cloison 3 couches
<b>Aménagement intérieur</b>	«Emotion» Tilleul avec 3 bancs et 2 appuie tête
<b>Sol</b>	Caillebotis
<b>Câbles d'alimentation</b>	En silicone 3 m de câble en de 5 x 2,5 mm <sup>2</sup> + 3 m de câble en de 5 x 1,5 mm <sup>2</sup> pour le poêle
<b>Portes</b>	590 x 1915 x 8 mm
<b>Ouverture</b>	Droite ou gauche au choix
<b>Vitre</b>	En verre de sécurité trempé 8 mm



## PANORAMA LARGE

Avec cloison «3 couches» en épicéa



Réf **SET-080-0010** REP **BE** **4 210 €HT**

### CARACTERISTIQUES TECHNIQUES

<b>Dimensions hors tout (L x l x H)</b>	215 x 210 x 201 cm
<b>Puissance poêle recommandé</b>	7,5-9 kW (poêle non inclus)
<b>Cabine</b>	Epicéa cloison 3 couches
<b>Aménagement intérieur</b>	«Emotion» Tilleul avec 3 bancs et 2 appuie tête
<b>Sol</b>	Caillebotis
<b>Câbles d'alimentation</b>	En silicone 3 m de câble en de 5 x 2,5 mm <sup>2</sup> + 3 m de câble en de 5 x 1,5 mm <sup>2</sup> pour le poêle
<b>Portes</b>	590 x 1915 x 8 mm
<b>Ouverture</b>	Droite ou gauche au choix
<b>Vitre</b>	En verre de sécurité trempé 8 mm







Avec panneaux chauffants infrarouge intégrés

## PANORAMA LARGE INFRA+


Avec cloison «3 couches» en épicéa



Réf **SET-080-0199** REP **BE** 5 530 €HT

### CARACTERISTIQUES TECHNIQUES

<b>Dimensions hors tout (L x l x H)</b>	214 x 210 x 201 cm
<b>Puissance poêle recommandé</b>	7,5-9 kW (poêle non inclus)
<b>Cabine</b>	Epicéa cloison 3 couches
<b>Aménagement intérieur</b>	«Emotion» Tilleul avec 3 bancs et 2 appuie tête
<b>Sol</b>	Caillebotis
<b>Câbles d'alimentation</b>	En silicone 3 m de câble en de 5 x 2,5 mm <sup>2</sup> + 3 m de câble en de 5 x 1,5 mm <sup>2</sup> pour le poêle
<b>Portes</b>	590 x 1915 x 8 mm
<b>Ouverture</b>	Droite ou gauche au choix
<b>Vitre</b>	En verre de sécurité trempé 8 mm



## ARKTIS INFRA +


En bois massif



Réf **SET-080-0200** REP **BE** 5 480 €HT

### CARACTERISTIQUES TECHNIQUES

<b>Dimensions hors tout (L x l x H)</b>	234 x 206 x 204 cm
<b>Puissance poêle recommandé</b>	7,5-9 kW (poêle non inclus)
<b>Cabine</b>	Epicéa massif
<b>Aménagement intérieur</b>	«Emotion» Tilleul avec 3 bancs et 2 appuie tête
<b>Sol</b>	Caillebotis
<b>Câbles d'alimentation</b>	En silicone 3 m de câble en de 5 x 2,5 mm <sup>2</sup> + 3 m de câble en de 5 x 1,5 mm <sup>2</sup> pour le poêle
<b>Portes</b>	590 x 1915 x 8 mm
<b>Ouverture</b>	Droite ou gauche au choix
<b>Vitre</b>	464 x 1945 x 8mm + 481 x 1945 x 8mm



# Saunas d'extérieur



## LAVA


En bois massif



Réf **SET-080-0017** REP **BE** 7 050 €HT

### CARACTERISTIQUES TECHNIQUES

<b>Dimensions (L x l x H)</b>	Ext : 341 x 230 x 270 cm Int sauna 200 x 200 x 210 cm
<b>Puissance poêle recommandé</b>	9-10,5 kW (poêle non inclus)
<b>Cabine</b>	Epicéa massif 70 mm à triple rainure
<b>Aménagement intérieur</b>	«Prestige» Tilleul avec 3 bancs et 2 appuie tête
<b>Sol</b>	Lames plancher 19 mm
<b>Câbles d'alimentation</b>	En silicone 3 m de câbles en 5 x 2,5 mm <sup>2</sup> et 3 m de câbles en 3 x 1,5 mm <sup>2</sup>
<b>Porte extérieure verrouillable</b>	Avec vitrage isolant 1980 x 800, ouverture à droite
<b>Porte vitrée intérieure</b>	1915 x 590 x 8 mm
	590 x 1915 x 8 mm
<b>Toit</b>	Couverture en carton bitumé avec matériel de fixation - Débord arrière et latéral de 25 cm, avant 80 cm
<b>Fenêtre</b>	Isolante à vitrage fixe 119 x 69 x 7 mm



## COUNTRY

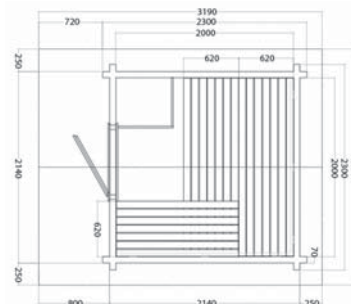
Bois massif



Réf **SET-080-0016** REP **BE** 5 380 €HT

### CARACTERISTIQUES TECHNIQUES

<b>Dimensions (L x l x H)</b>	Ext : 230 x 230 x 290 cm Int sauna 200 x 200 x 210 cm
<b>Puissance poêle recommandé</b>	9-10,5 kW (poêle non inclus)
<b>Cabine</b>	Epicéa massif 70 mm à triple rainure
<b>Aménagement intérieur</b>	«Prestige» Tilleul avec 3 bancs et 2 appuie tête
<b>Sol</b>	Lames plancher 19 mm
<b>Câbles d'alimentation</b>	En silicone 3 m de câbles en 5 x 2,5 mm <sup>2</sup> et 3 m de câbles en 3 x 1,5 mm <sup>2</sup>
<b>Porte extérieure verrouillable</b>	Avec vitrage isolant 1980 x 800, ouverture à droite
<b>Toit</b>	Couverture en carton bitumé avec matériel de fixation - Débord arrière et latéral de 25 cm, avant 80 cm





## Vous avez besoin d'une réalisation sur mesure ?

- Une hauteur personnalisée et une surface variable ?
- Un pan de toit imprimé ?
- Une façade vitrée et un aménagement intérieur particulièrement attractif ?


Demandez le bon de commande excel et le catalogue sentiotec® pour parcourir et valider les différents choix possibles.



Changer la longueur, largeur, hauteur. Surface de biais, pan incliné...



Aménagement intérieur personnalisé, design intérieur en lindea



Ajout de radiateurs infrarouges

### CHOIX DU BOIS



Aspen



Epicéa



Hemlock



Lindea





1



2



3



4



5



6



7

## 1 Scandia Next finlandais Alimentation Mono ou Tri 410 x 290 x 450 mm

REF	CODE	PUISSANCE	REP	€HT
SET-080-0147	1-028-722	4,5 kW	BE	214
SET-080-0148	1-028-720	6 kW	BE	226
SET-080-0149	1-028-093	8 kW	BE	251
SET-080-0150	1-028-291	9 kW	BE	263

## 2 Scandia Next finlandais Alimentation Mono ou Tri Avec commande intégrée 515 x 290 x 450 mm

REF	CODE	PUISSANCE	REP	€HT
SET-080-0084	1-028-703	4,5 kW	BE	312
SET-080-0080	1-028-753	6 kW	BE	324
SET-080-0116	1-028-933	8 kW	BE	348
SET-080-0081	1-028-923	9 kW	BE	361

## 3 Scandia combi Alimentation Mono ou Tri Avec évaporateur intégré pour sauna combi 410 x 365 x 600 mm

REF	CODE	PUISSANCE	REP	€HT
SET-080-0151	1-028-959	6 kW	BE	452
SET-080-0201	1-027-886	8 kW	BE	477
SET-080-0153	1-028-957	9 kW	BE	501

## 4 Mini Z finlandais Alimentation Mono ou Tri 340 X 208 X 445 mm

REF	CODE	PUISSANCE	REP	€HT
SET-080-0202	1-028-908	3,6 kW	BE	184

## 5 Mini Z finlandais Alimentation Mono ou Tri Avec commande intégrée 432 x 208 x 445 mm

REF	CODE	PUISSANCE	REP	€HT
SET-080-0203	1-028-207	3,6 kW	BE	257

## 6 Mini Z combi Alimentation Mono ou Tri Avec évaporateur pour sauna combi 330 x 250 x 500 mm

REF	CODE	PUISSANCE	REP	€HT
SET-080-0204	1-028-550	3,6 kW	BE	452

## 7 Home Fin Alimentation Mono ou Tri 390 x 380 x 530 mm

REF	CODE	PUISSANCE	REP	€HT
SET-080-0139	1-039-794	4,5 kW	BE	460
SET-080-0140	1-039-795	6 kW	BE	473
SET-080-0141	1-039-796	7,5 kW	BE	500
SET-080-0142	1-039-797	9 kW	BE	513



8



9

## 8 Concept R finlandais

446 x 450 x 715-725 mm

REF	CODE	PUISS	ALIM	REP	€HT
SET-080-0205	1-027-768	9 kW	Mono/Tri	BE	1 240
SET-080-0206	1-027-769	10,5 kW	Mono/Tri	BE	1 300
SET-080-0207	1-027-770	12 kW	Tri	BE	1 580
SET-080-0208	1-027-771	15 kW	Tri	BE	1 640



10



11

## 9 Concept R combi Alimentation Mono ou Tri

Avec évaporateur pour sauna combi 590 x 450 x 715-725 mm

REF	CODE	PUISSANCE	REP	€HT
SET-080-0209	1-027-775	9 kW	BE	1 900
SET-080-0210	1-027-776	10,5 kW	BE	1 960

## 10 Concept R mini finlandais Alimentation Mono ou Tri

220 x 450 x 692 mm

REF	CODE	PUISSANCE	REP	€HT
SET-080-0111	1-030-892	3,5 kW	BE	800
SET-080-0112	1-030-962	4,5 kW	BE	833
SET-080-0113	1-030-984	6 kW	BE	866
SET-080-0114	1-038-852	7,5 kW	BE	900

## 11 Concept R Mini Combi Alimentation Mono ou Tri

Avec évaporateur pour sauna combi 220 x 580 x 687 mm

REF	CODE	PUISSANCE	REP	€HT
SET-080-0135	1-041-405	3,5 kW	BE	1 270
SET-080-0136	1-041-406	4,5 kW	BE	1 300
SET-080-0137	1-041-407	6 kW	BE	1 340
SET-080-0138	1-041-408	7,5 kW	BE	1 370



12



13

## 12 Qube finlandais

REF	CODE	PUISS	ALIM	REP	€HT
SET-080-0009	1-028-940	9 kW	Mono/Tri	BE	1 100
SET-080-0018	1-028-594	10,5 kW	Mono/Tri	BE	1 140
SET-080-0019	1-029-871	12 kW	Tri	BE	1 340
SET-080-0020	1-029-875	15 kW	Tri	BE	1 400

## 13 Pierres de sauna finlandaises

REF	CODE	DESCRO	REP	€HT
SET-080-0004	1-027-949	10 cm/20 kg	BE	18,10

Dans le cadre d'une réalisation «publique», il est recommandé d'utiliser les poêles Concept R

# Panneaux de commande

## PANNEAUX DE COMMANDE EXTERIEURS



1

### 1 A series A2 Pour poêles jusqu'à 9 kW

Avec affichage numérique et minuterie de la température, réglage par bouton poussoir, éclairage On/Off et arrêt auto après 6h

REF	CODE	DESIGNATION	REP	€HT
SET-080-0032	1-009-248	Sauna control unit A2	BE	220



2

### 2 Pro B2 Pour poêles jusqu'à 10,5 kW

Affichage digital de la température, réglage tactile. Arrêt auto après 6/12/18/24 h  
Eclairage On/Off

REF	CODE	DESIGNATION	REP	€HT
SET-080-0145	1-015-455	Sauna control unit Pro B2	BE	409



3

### 3 Pro B3

Mêmes fonctions que le Pro B2, avec, en plus, la régulation d'un évaporateur (maxi 3,5 kW)

REF	CODE	DESIGNATION	REP	€HT
SET-080-0146	1-015-457	Sauna control unit Pro B3	BE	460

### Pro C2 Infrarouge

Performances du B2 + gestion de l'infrarouge (mode eco et connexions domotiques possibles)

REF	CODE	DESIGNATION	REP	€HT
SET-080-0034	1-015-448	Sauna control unit Pro C2	BE	498

### Pro C3 Evaporateur + Infrarouge

Performances du C2 avec régulation possible d'un évaporateur jusqu'à 3,5 kW

REF	CODE	DESIGNATION	REP	€HT
SET-080-0035	1-015-451	Sauna control unit Pro C3	BE	549

## PANNEAUX DE COMMANDE INTERIEURS



4



5

### 4 Pro D2W

1 panneau de contrôle + 1 boîte de connexion électrique. Mêmes fonctions que le PRO C2  
Câble de liaison 3 m

REF	CODE	DESIGNATION	REP	€HT
SET-080-0110	1-041-290	Sauna Control Pro D2 white	BE	519

### 5 Pro D3W Evaporateur

Mêmes fonctions que le D2 + la régulation de l'évaporateur

REF	CODE	DESIGNATION	REP	€HT
SET-080-0211	1-041-294	Sauna Control Pro D3 white	BE	580



6

### 6 Pronet : gestion par Internet (Application) + D'infos P254

L'appli vous donne la possibilité de gérer votre sauna de l'importe où  
Fonctionne avec les panneaux de commande de la gamme B ou C

REF	CODE	DESIGNATION	REP	€HT
SET-080-0036	1-017-521	Sentio Pronet	BE	840

**Converter** Seulement nécessaire avec Pro-D-Séries pour connecter avec le Pro-Net ou avec un système domotique

REF	CODE	DESIGNATION	REP	€HT
SET-080-0212	1-045-317	Convertisseur vers RS485	BE	135





1

## 1 Home come 4

2 coloris disponibles blanc ou noir  
Gère la température jusqu'à 10,5kW et un évaporateur jusqu'à 3,5kW  
Utilisation via Bluetooth - Coloris noir

REF	CODE	DESIGNATION	REP	€HT
SET-080-0164	1-040-275	Timer hebdomadaire, musique, gestion de la couleur des lumières via DMX	BE	800

## Sensor F2 & FTS2

REF	CODE	DESIGNATION	REP	€HT
SET-080-0095	1-009-231	Capteur de température banc- F2	BE	27,50
SET-080-0090	1-010-081	Capteur température et humidité FTS2	BE	190,00



2

## 2 WAVECOM4 son & lumière

Station d'accueil USB avec lumière colorée et musique

REF	CODE	COLORIS	REP	€HT
SET-080-0065	1-028-989	Bois foncé	BE	1 362
SET-080-0242	1-028-814	Bois clair	BE	1 362
SET-080-0075	1-028-337	Blanc	BE	1 392
SET-080-0157	1-028-257	Noir	BE	1 392

## ACCESSOIRES



1



2



3



4



5

N°	REF	CODE	DESIGNATION	REP	€HT
1	SET-080-0216	1-028-174	Thermo-hygromètre standard	BE	19,90
2	SET-080-0217	1-032-098	Thermo-hygromètre sentiotec standard	BE	17,80
3	SET-080-0218	1-028-141	Sablier	BE	10,30
4	SET-080-0170	1-027-900	Kit accessoires 11 pièces (seau, louche, thermo-hygromètre-sablier, 5 parfums et fiche explicative)	BE	88,00
5	SET-080-0077	1-027-867	Kit 5 senteurs sauna (menthe - eucalyptus - orange - épicéa - mélisse)	BE	16,30

# Cabine Infra-rouge



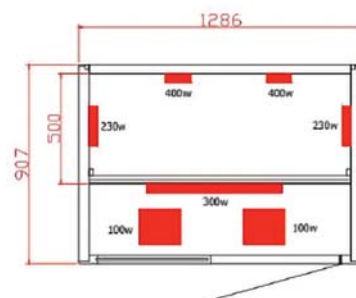
## VENUS VITAL

Une chaleur douce qui réchauffe et détend le corps en profondeur



### CARACTERISTIQUES TECHNIQUES

<b>Dimensions (L x l x H)</b>	129 × 90,7 × 190 cm
<b>Cabine</b>	Hemlock intérieur et extérieur
<b>Éléments chauffants ajustables</b>	7 (2 en spectre complet, 2 sur les côtés, 2 au sol, 1 pour les mollets)
<b>Couleurs</b>	7 couleurs et 2 programmes
<b>Musique</b>	Radio + lecteur MP3 Bluetooth et USB
<b>Ouverture</b>	Droite uniquement



Réf **SET-080-0171** REP **BE** **1 870 €HT**



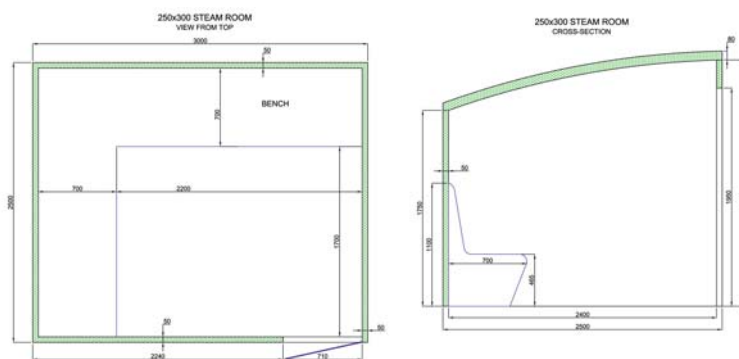
Nous sommes à votre disposition pour chiffrer vos projets

## CABINES STANDARDS

DIMENSIONS	1 200 mm	1 500 mm	2 000 mm	2 500 mm	3 000 mm
1 200 mm					
1 500 mm					
2 000 mm					
2 500 mm					
3 000 mm					

Puissance recommandée du générateur de vapeur

4,5 kW	6 kW	9 kW	11 kW	15 kW
--------	------	------	-------	-------



## EXEMPLES D'EQUIPEMENTS DISPONIBLES

- Bain de vapeur avec entrée en angle 45°
- Plancher XPS avec évacuation
- Ventilation et habillage en acier inoxydable
- Ciel étoilé pour une surface de 120 x 120 x 200 x 200 cm
- Ciel étoilé pour une surface de 120 x 120 x 300 x 300cm
- Spots LED X 4
- Bande de LED 5m avec bloc d'alimentation
- Façade en verre par m<sup>2</sup>
- Fenêtre vitrage fixe en verre de sécurité trempé 8 mm sans cadre par m<sup>2</sup>
- Éclairage et portes vitrées



# Hammams

## GENERATEURS DE VAPEUR (sans panneau de commande)



REF	CODE	DESIGNATION	REP	€HT
SET-080-0193	1-046-797	Générateur 3 kW - 1/2 phase (sans panneau de commande)	BE	1 140
SET-080-0194	1-046-798	Générateur 3,5 kW - 1/2 phase (sans panneau de commande)	BE	1 170
SET-080-0195	1-046-803	Générateur 6 kW - 3-1 phase (sans panneau de commande)	BE	1 520
SET-080-0058	1-046-804	Générateur 7,5 kW - 3-1 phase (sans panneau de commande)	BE	1 580
SET-080-0196	1-046-805	Générateur 9 kW - 3-1 phase (sans panneau de commande)	BE	1 690
SET-080-0225	1-046-806	Générateur 12 kW - 3-1 phase (sans panneau de commande)	BE	1 810
SET-080-0185	1-046-807	Générateur 15kW - 3-1 phase (sans panneau de commande)	BE	1 870

## PANNEAUX DE COMMANDE



N°	REF	CODE	DESIGNATION	REP	€HT
1	SET-080-0006	1-028-766	Panneau de commande tactile STP	BE	350
2	SET-080-0188	1-028-451	Interface STP standard	BE	187

## ACCESSOIRES



N°	REF	CODE	DESIGNATION	REP	€HT
1	SET-080-0064	1-028-848	Pompe à arômes pour générateur	BE	513
2	SET-080-0063	1-028-902	Bouton illuminé de complément Fait + de vapeur, s'installe à l'intérieur du hammam)	BE	193

## EMULSIONS PARFUMÉES POUR HAMMAMS EN 5 LITRES



N°	REF	DESIGNATION	REP	€HT
1	SET-080-0184	Orange sanguine	BE	62,60
2	SET-080-0172	Citron / Lemone	BE	62,60
3	SET-080-0221	Eucalyptus mentholé	BE	62,60
4	SET-080-0093	Eucalyptus	BE	62,60
5	SET-080-0222	Epine de pin	BE	62,60
6	SET-080-0223	Lavande	BE	62,60
7	SET-080-0224	Thym / Romarin	BE	62,60