
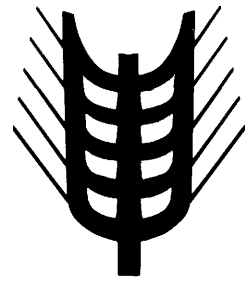





€

Kommissionen for De europæiske Fællesskaber
Kommission der Europäischen Gemeinschaften
Ἐπιτροπή τῶν Εὐρωπαϊκῶν Κοινοτήτων
Commission of the European Communities
Commission des Communautés européennes
Commissione delle Comunità europee
Commissie van de Europese Gemeenschappen

1973 — 1981



Landbrugsmarkeder
Agrarmärkte
Γεωργικές αγορές
Agricultural markets
Marchés agricoles
Mercati agricoli
Landbouwmarkten

Priser □ Preise □ Τιμές □ Prices □ Prix □ Prezzi □ Prijzen

Juni/Juni/Ἰούνιος
June/Juin
Giugno/Juni

1982

Basée sur des informations, rassemblées par les services de la Direction Générale de l'Agriculture, dans le cadre de l'application de la politique agricole commune, la publication "Marchés Agricoles - Prix" contient des données concernant les prix fixés par le Conseil ou par la Commission et les prix constatés sur les différents marchés de la Communauté.

La table des matières (page 2) mentionne les produits traités.

Les tableaux donnent l'évolution, pour une période de plusieurs semaines et de plusieurs mois, des:

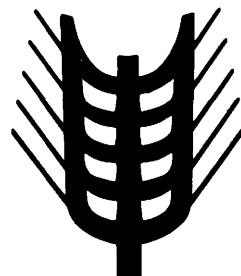

- montants fixés,*
- prix de marché (si possible),*
- prélèvements envers pays tiers,*
- prix sur le marché mondial (si possible).*

En outre, quelques graphiques ont été insérés dans la publication.

€

Kommissionen for De europæiske Fællesskaber
Kommission der Europäischen Gemeinschaften
Ἐπιτροπή τῶν Εὐρωπαϊκῶν Κοινοτήτων
Commission of the European Communities
Commission des Communautés européennes
Commissione delle Comunità europee
Commissie van de Europese Gemeenschappen

1973 — 1981



Landbrugsmarkeder
Agrarmärkte
Γεωργικές ἀγορές
Agricultural markets
Marchés agricoles
Mercati agricoli
Landbouwmakten

Priser □ Preise □ Τιμές □ Prices □ Prix □ Prezzi □ Prijzen

Juni/Juni/ Ιούνιος
June/Juin
Giugno/Juni

1982

GENERALDIREKTORATET FOR LANDBRUG, Direktorat Generale anliggender
GENERALDIREKTION LANDWIRTSCHAFT, Direktion Allgemeine Angelegenheiten
ΓΕΝΙΚΗ ΔΙΕΥΘΥΝΣΗ ΓΕΩΡΓΙΑΣ, Διεύθυνση γενικῶν ὑποθέσεων
DIRECTORATE-GENERAL AGRICULTURE, Directorate General matters
DIRECTION GENERALE DE L'AGRICULTURE, Direction Affaires générales
DIREZIONE GENERALE DELL'AGRICOLTURA, Direzione Affari generali
DIRECTORAAT-GENERAAL LANDBOUW, Directoraat Algemene zaken

Rue de la Loi 200 — B-1049 Bruxelles
Bâtiment Berlaymont

Tél. 235.11.11

Télex 22037 (AGREC)

Eftertryk med kildeangivelse tilladt
Nachdruck mit Quellenangabe gestattet
Η αναδημοσίευση οποιουδήποτε στοιχείου προϋποθέτει τήν αναφορά της πηγής
Reference to this publication is requested for reproduction of any data
La reproduction des données est subordonnée à l'indication de la source
La riproduzione del contenuto è subordinata alla citazione della fonte
Het overnemen van gegevens is toegestaan mits bronvermelding

Kat./Cat.: CB-AZ-82-011-7C-C

Anvendte forkortelser og tegn	Zeichen und Abkürzungen	Abbreviations and symbols	Abbréviations et signes employés	Abbreziavioni e segni convenzionali	Tetens en afkortingen
Ingen prisnotering eller -fastsættelse	Keine Preisnotierung oder -festsetzung	No prices quoted or fixed	Pas de cotation ou fixation de prix	Nessuna quotazione o fissazione di prezzo	Geen notering of prijsvaststelling
Ikke foreliggende oplysninger	Informationen nicht verfügbar	Information not available	Information non disponible	Informazioni non disponibili	Informatices niet beschikbaar
Gennemsnit	Durchschnitt	Average	Moyenne	Media	Gemiddelde
-	-	-	-	-	-
-	-	-	-	-	-
Pengeenhed	-	Monetary unit	Unité monétaire	Unità monetaria	Geldeenhed
-	-	-	-	-	-
Europæisk regningsenhed	Europäische Rechnungseinheit	European unit of account	Unité de compte européenne	Unità di conto europea	Europæiske rekeneenhed
Nationale valuta	Nationale Währung	Currency amount	Monnaie nationale	Moneta nazionale	Nationale valuta
Belgiske franc	Belgischer Franc	Belgian franc	Franc belge	Franc belga	Belgische frank
D-mærk	Deutsche Mark	German mark	Deutschmark	Marco tedesco	Duitsse mark
Danske krone	Dänische Krone	Danish crown	Couronne danoise	Corona danese	Deense kroon
Franske franc	Französischer Franc	French franc	Franc français	Franc francese	Franske frank
Irsk pund	Irishes Pfund	Irish pound sterling	Livre irlandaise	Lira sterlina irlandese	Iers pond
Lire	Lira	Italian lire franc	Lira	Lira	Lira
Luxembourgiske franc	Luxemburger Franc	Luxembourg franc	Franc luxembourgeois	Franc lussemburghese	Luxembourgiske frank
Gulden	Gulden	Dutch guilder	Florin	Florino	Gulden
Pund sterling	Englisches Pfund	English pound sterling	Livre anglaise	Lira sterlina inglese	Engels pond
Östrigsk schilling	Österreichischer Schilling	Austrian schilling	Schilling autrichien	Scellino austriaco	Österrijke schilling
Schweizerfranc	Schweizer Franc	Swiss franc	Franc suisse	Franc svizzero	Zwitserse frank
Svensk krone	Schwedische Krone	Swedish crown	Couronne suédoise	Corona svedese	Zweedse kroon
Korn	Getreide	Cereals	Céréales	Cereali	Grannen
Blød hvede	Weichweizen	Common wheat	Froment tendre	Frumento tenero	Zachte tarwe
Rug	Roggen	Rye	Seigle	Segala	Rogge
Byg	Gerste	Barley	Orge	Orzo	Gerst
Havre	Hafer	Oats	Avoine	Avena	Haver
Majs	Maïs	Maize	Maïs	Maïs	Maïs
Boghvede	Buchweizen	Buckwheat	Sarrasin	Grano saraceno	Bookweit
Sorghum	Sorghum	Grain sorghum	Sorgho	Sorgo	Sorghum
Hirse	Hirse	Millet	Millet	Miglio	Gierst
Andre	Andre	Other	Autres	Altri	Andere
Hård hvede	Hartweizen	Durum wheat	Froment dur	Frumento duro	Durum tarwe
Hvedemel og mel af bland-	Mehl von Weizen und	Wheat or meslin flour	Farines de froment (blé) ou de méteil	Farina di frumento e di frumento segalato	Mel van tarwe en van mengloren
sed af hvede og rug	von Weingroren				
Rugmel	Mehl von Roggen	Rye flour	Farine de seigle	Farina di segala	Mel van rogge
Gryn af blød hvede	Grütze und Grless von Weichweizen	Common wheat groats and meal	Gruaux et semoules de froment tendre	Semole e semolini di frumento tenero	Grutten, gries en gries-
Gryn af hård hvede	Grütze und Grless von Hartweizen	Durum wheat groats and meal	Gruaux et semoules de froment dur	Semole e semolini di frumento duro	meel van zachte tarwe
Ris	Reis	Rice	Riz	Riso	meel van durum tarwe
Ufskallet ris	Rohreis	Paddy rice	Riz paddy	Riso	Rijst
Afskallet ris (hinderis)	Geschälter Reis	Husked rice	Riz décortiqué	Risone	Pedierijst
Delvis sieben ris	Halbgeschliffenen Reis	Seamilled rice	Riz semi-blanchi	Riso semilavorato	Gedopte rijst
Sieben ris	Vollständig geschliffenen Reis	Milled rice	Riz blanchi	Riso lavorato	Halfwitte rijst
Brudris	Bruchreis	Broken rice	Riz en briures	Rotture di riso	Volwitte rijst
Hvidt sukker	Weisszucker	White sugar	Sucre blanc	Zucchero bianco	Brækrijst
Råsukker	Rohsucker	Raw sugar	Sucre brut	Zucchero greggio	Witte suiker
Melasse	Melassen	Molasses	Mélasses	Melasso	Ruwe suiker
Sirup	Sirup	Syrups	Sirups	Sciroppo	Melasse
Levende vægt	Lebendgewicht	Live weight	Poids vif	Peso vivo	Stroop
Slaegt vægt	Schlachtgewicht	Slaughtered weight	Poids abattu	Peso morto	Levend gewicht
Produktgruppe	Produktgruppe	Product group	Groupe de produits	Gruppo del prodotto	Geslacht gewicht
-	-	-	Union économique belgo-luxembourgeoise	Unione economica belgo-lussemburghese	Produktengroep
Belgisk-luxembourgsk økonomisk union	Belgisch-luxemburgische Wirtschaftsunion	Belgo-Luxembourg Economic Union	-	-	-
					Belgisch-Luxembourgse økonomiske unie

INDHOLDSFORTEGNELSE

	<u>Side/Seite</u>
Vekselkurser	5
Indledende bemærkninger	6
I. <u>KORN</u>	7
A. Interventionspriser Markedspriser	8 - 33
B. Tærskelpriser, CIF Afgifter infør. Afgifter eksport.	34 - 43
C. Importpriser (ikke ændret) CIF Antwerpen/Rotterdam	44 - 54
II. <u>RIS</u>	55
A. Indikativpriser Interventionspriser Markedspriser	56 - 59
B. Tærskelpris, afgif. tredjel. OLO	60 - 63
C. CIF, eksportafgif.	64 - 68
D. Importpriser CIF Amsterdam/Rotterdam/Antwerpen	69 - 81
III. <u>FEDSTOFFER</u>	83
- Oliveolie	
A. Producentindikativpris- Repræs. markedspris- Interventionspris- Tærskelpris-	84 - 86
B. Minimums importafgifter	87 - 94
C. Markedspriser (oliveolie og frøolie)	95 - 97
- Olieholdige frø	
A. Fastsatte fælleskabspriser	98 - 100
B. Priser fastsatte af Kommissionen	101 - 103
IV. <u>VIN</u>	104
Pris for bordvin fra producenten	105 - 112
V. <u>SUKKER</u>	113
A. Indikativpris Interventionspriser Afledte interventionspriser Tærskelpriser	114 - 115
B. Afgifter over for tredjelande	116 - 117
C. Importpriser	118 - 119
D. Verdensmarkedspriser	120
VI. <u>ISOGLUKOSE</u>	121
A. Importafgifter	122 - 124
B. Restitutioner	
VII. <u>SVINEKØD</u>	125
A. Fastsatte priser	126 - 128
B. Markedspriser	
1. Svin	129 - 140
2. Delstykker	141 - 144
VIII. <u>ÆG</u>	146
A. Fastsatte priser	147 - 148
B. Markedspriser	149 - 153
IX. <u>FJERKRÆ</u>	154
A. Fastsatte priser	155 - 158
B. Markedspriser	159 - 160
X. <u>OKSEKØD</u>	162
A. Fastsatte priser	163
B. Markedspriser	164 - 185
C. Importafgifter over for tredjelande	186 - 189
XI. <u>MEJERIPRODUKTER</u>	191
A. Fastsatte priser	192 - 196
B. Markedspriser	197 - 202
XII. <u>FAREKØD</u>	203
A. Fastsatte priser	204
B. Markedspriser	205

INHALTSVERZEICHNIS

Wechselkurse	
Vorbemerkung	
I. <u>GETREIDE</u>	
A. Interventionspreise Marktpreise	
B. Schwellenpreise, CIF Abschöpfungen Einf. Abschöpfungen Ausf.	
C. Einfuhrpreise (unberichtigt) CIF Antwerpen/ Rotterdam.	
II. <u>REIS</u>	
A. Richtpreise Interventionspreise Marktpreise	
B. Schwellenpreise, Abschöpf. Drittland, ULG	
C. CIF, Abschöpf. Ausf.	
D. Einfuhrpreise CIF Amsterdam/Rotterdam/Antwerpen	
III. <u>FETTE</u>	
- Olivenöl	
A. Erzeugerrichtpreise Repräs. marktpreis Interventionspreis Schwellenpreis	
B. Mindest Abschöpf. Einfuhr	
C. Marktpreise (Olivenöl und Saatöl) - Ölsaaten	
A. Festgesetzte Gemeinschaft. Pr.	
B. Preise von der Kommission festgesetzt	
IV. <u>WEIN</u>	
Preis der Tafelweine bei der Erzeugung	
V. <u>ZUCKER</u>	
A. Richtpreis Interventionspreise Abgeleitete Interventionspreise Schwellenpreise	
B. Abschöpf. gegenüber Drittländern	
C. Einfuhrpreise	
D. Weltmarktpreise	
VI. <u>ISOGLUKOSE</u>	
A. Abschöpfungen Einfuhr	
B. Erstattungen	
VII. <u>SCHWEINEFLEISCH</u>	
A. Festgesetzte Preise	
B. Marktpreise	
1. Schweine	
2. Teilstücke	
VIII. <u>EIER</u>	
A. Festgesetzte Preise	
B. Marktpreise	
IX. <u>GEFLÜGEL</u>	
A. Festgesetzte Preise	
B. Marktpreise	
X. <u>RINDFLEISCH</u>	
A. Festgesetzte Preise	
B. Marktpreise	
C. Abschöpfungen gegenüber Drittländern	
XI. <u>MILCHERZEUGNISSE</u>	
A. Festgesetzte Preise	
B. Marktpreise	
XII. <u>SCHAFFLEISCH</u>	
A. Festgesetzte Preise	
B. Marktpreise	

<u>TABLE OF CONTENTS</u>	<u>Page/Page</u>
Rates of change	5
Preliminary note	6
<u>I. CEREALS</u>	7
A. Intervention prices Market prices	8 - 33
B. Threshold prices, CIF Levies import. Levies export.	34 - 43
C. Import prices (not corrected) CIF Antwerpen/ Rotterdam	44 - 54
<u>II. RICE</u>	55
A. Target prices Intervention prices Market prices	56 - 59
B. Threshold prices, levies third count., OCT	60 - 63
C. CIF, export levies	64 - 68
D. Import prices CIF Amsterdam/Rotterdam/Antwerpen	69 - 81
<u>III. OILS AND FATS</u>	83
- Olive oil	
A. Prod. target price Repres. market price Intervention price Threshold price	84 - 86
B. Minimum import levies	87 - 94
C. Market prices (Olive oil and seed oil)	95 - 97
- Oil seeds	
A. Fixed community prices	98 - 100
B. Prices fixed by the Commission	101 - 103
<u>IV. WINE</u>	104
Producer price for table wine	105 - 112
<u>V. SUGAR</u>	113
A. Target price Intervention prices Derived intervention prices Threshold prices	114 - 115
B. Levies on imports third countries	116 - 117
C. Import prices	118 - 119
D. World market prices	120
<u>VI. ISOGLUCOSE</u>	121
A. Import levies	122 - 124
B. Refunds	
<u>VII. PIGMEAT</u>	125
A. Fixed prices	126 - 128
B. Market prices	
1. Pigs	129 - 140
2. Cuts	141 - 144
<u>VIII. EGGS</u>	146
A. Fixed prices	147 - 148
B. Market prices	149 - 153
<u>IX. POULTRY</u>	154
A. Fixed prices	155 - 158
B. Market prices	159 - 160
<u>X. BEEF AND VEAL</u>	162
A. Fixed prices	163
B. Market prices	164 - 185
C. Levies on imports from third countries	186 - 189
<u>XI. MILK AND MILK PRODUCTS</u>	191
A. Fixed prices	192 - 196
B. Market prices	197 - 202
<u>XII. SHEEPMEAT</u>	203
A. Fixed prices	204
B. Market prices	205

<u>TABLE DES MATIERES</u>
Taux de change
Remarque préliminaire
<u>I. CEREALES</u>
A. Prix d'intervention Prix de marché
B. Prix de seuil, CAF Prélèvements import. Prélèvements export.
C. Prix à l'importation (pas corrigés) CAF Antwerpen/Rotterdam
<u>II. RIZ</u>
A. Prix indicatifs Prix d'intervention Prix de marché
B. Prix de seuil, prélèv. pays tiers, PTOM
C. CAF, prélèv. export.
D. Prix à l'importation CAF Amsterdam/Rotterdam/ Antwerpen
<u>III. MATIERES GRASSES</u>
- Huile d'olive
A. Prix indicatif à la prod. Prix représentatif de marché Prix d'intervention Prix de seuil
B. Prél. minimaux à l'import.
C. Prix de marché (huile d'olive et huile de graines)
- Graines oléagineuses
A. Prix fixés communautaires
B. Prix fixés par la Commission
<u>IV. VIN</u>
Prix de vin de table à la production
<u>V. SUCRE</u>
A. Prix indicatif Prix d'intervention Prix d'intervention dérivés Prix de seuil
B. Prélèvements envers pays tiers
C. Prix à l'importation
D. Prix marché mondial
<u>VI. ISOGLUCOSE</u>
A. Prélèvements importation
B. Restitutions
<u>VII. VIANDE PORCINE</u>
A. Prix fixés
B. Prix de marché
1. Porcs
2. Pièces de la découpe
<u>VIII. OEUFS</u>
A. Prix fixés
B. Prix de marché
<u>IX. VOLAILLES</u>
A. Prix fixés
B. Prix de marché
<u>X. VIANDE BOVINE</u>
A. Prix fixés
B. Prix de marché
C. Prélèvements envers pays tiers
<u>XI. PRODUITS LAITIERS</u>
A. Prix fixés
B. Prix de marché
<u>XII. VIANDE OVINE</u>
A. Prix fixés
B. Prix de marché

INDICE

	<u>Pagina/Bladzijde</u>
Tassi di cambio	5
Nota preliminare	6
I. CEREALI	7
A. Prezzi d'intervento Prezzi di mercato	8 - 33
B. Prezzi d'entrata, CIF Prelievi import. Prelievi export.	34 - 43
C. Prezzi all'importazione (non corretti) CIF Antwerpen/Rotterdam	44 - 54
II. RISO	55
A. Prezzi indicativi Prezzi d'intervento Prezzi di mercato	56 - 59
B. Prezzi d'entrata, Prel. paesi t. PTOM	60 - 63
C. CIF, prel. esport.	64 - 68
D. Prezzi all'importazione CIF Amsterdam/Rotterdam / Antwerpen	69 - 81
III. GRASSI	83
- Olio d'oliva	
A. Prezzo indicat. alla prod. Prezzo rappres. di mercato Prezzo d'intervento Prezzo d'entrata	84 - 86
B. Prel. minimi all'importazione	87 - 94
C. Prezzi di mercato (olio d'oliva e olio di semi)	95 - 97
- Semi oleosi	
A. Prezzi fissati comunitari	98 - 100
B. Prezzi fissati dalla Commissione	101 - 103
IV. VINO	104
Prezzo dei vini da pasto alla produzione	105 - 112
V. ZUCCHERO	113
A. Prezzo indicativo Prezzi d'intervento Prezzi d'intervento derivati Prezzi d'entrata	114 - 115
B. Prelievi verso paesi terzi	116 - 117
C. Prezzi all'importazione	118 - 119
D. Prezzo del mercato mondiale	120
VI. ISOGLUCOSIO	121
A. Prelievi importazione	122 - 124
B. Restituzione	
VII. CARNE SUINA	125
A. Prezzi fissati	126 - 128
B. Prezzi di mercato	
1. Suini	129 - 140
2. Pezzi staccati.	141 - 144
VIII. UOVA	146
A. Prezzi fissati	147 - 148
B. Prezzi di mercato	149 - 153
IX. POLLAME	154
A. Prezzi fissati	155 - 158
B. Prezzi di mercato	159 - 160
X. CARNE BOVINE	162
A. Prezzi fissati	163
B. Prezzi di mercato	164 - 185
C. Prelievi verso paesi terzi	186 - 189
XI. PRODOTTI LATTIERO-CASEARI	191
A. Prezzi fissati	192 - 196
B. Prezzi di mercato	197 - 202
XII. CARNE OVINE	203
A. Prezzi fissati	204
B. Prezzi di mercati	205

INHOUDSOPGAVE

Wisselkoersen
Opmerking vooraf
I. GRANEN
A. Interventieprijzen Marktprijzen
B. Drempelprijzen CIF Heffingen invoer Heffingen uitvoer
C. Invoerprijzen (niet gecorrigeerd) CIF Antwerpen/Rotterdam
II. RIJST
A. Richtprijzen Interventieprijzen Marktprijzen
B. Drempelprijzen, hef. derde landen L60
C. CIF, hef. uitvoer
D. Invoerprijzen CIF Amsterdam/Rotterdam/ Antwerpen
III. OLIE EN VETTEN
- Olijfolie
A. Produktierichtprijs Represent. marktprijs Interventieprijz Drempelprijs
B. Minimumheffingen bij invoer
C. Marktprijzen (olijfolie en zaadolie)
- Oliehoudende zaden
A. Vastgestelde gemeensch. prijzen
B. Door de Commissie vastgestelde prijzen
IV. WIJN
Prijs van tafelwijn af producent
V. SUIKER
A. Richtprijs Interventieprijzen Afgeleide interventieprijzen Drempelprijzen
B. Heffingen tegenover derde landen
C. Invoerprijzen
D. Wereldmarktprijzen
VI. ISOGLUCOSE
A. Importheffingen
B. Restituties
VII. VARKENSVLEES
A. Vastgestelde prijzen
B. Marktprijzen
1. Varkens
2. Deelstukken
VIII. EIEREN
A. Vastgestelde prijzen
B. Marktprijzen
IX. GEVOGELTE
A. Vastgestelde prijzen
B. Marktprijzen
X. RUNDVLEES
A. Vastgestelde prijzen
B. Marktprijzen
C. Heffingen tegenover derde landen
XI. ZUIVELPRODUKTEN
A. Vastgestelde prijzen
B. Marktprijzen
XII. SCHAPEVLEES
A. Vastgestelde prijzen
B. Marktprijzen

VEKSELKURSE - WECHSELKURSE - RATES OF CHANGE - TAUX DE CHANGE - TASSI DI CAMBIO - WISSELKOERSEN

1972 - 1981

100 MONN. NATION. = UC/ECU

BELG/LUXB		DANMARK		B. R. DEUTSCHLAND		FRANCE		IRELAND		ITALIA		NEDERLAND		UNITED KINGDOM	
1972	2,00000	1972	13,1963	1972	27,3224	1972	18,0044	1972	240,000	1972	0,160000	1972	27,6243	1972	240,000
1973	↓	1. 2. 73	13,1956	1973	↓	↓	↓	1. 2. 73	216,440	1. 11. 73	0,153846	17. 9. 73	29,0400	1. 2. 73	216,440
1974	↓	1974	↓	1974	↓	1974	194,850	7. 10. 74	194,850	1. 1. 74	0,147493	1974	↓	7. 10. 74	200,520
3. 3. 75(1)	2,01450	1975	↓	3. 3. 75(1)	27,9429	3. 3. 75(1)	17,7520	3. 3. 75(1)	186,151	3. 3. 75(1)	0,116886	3. 3. 75(1)	29,2505	3. 3. 75(1)	196,178
15. 3. 76(3)	2,02640	28. 10. 76	↓	15. 3. 76(3)	27,7287	15. 3. 76(3)	18,0044	4. 8. 75	176,843	15. 3. 76(3)	0,110497	15. 3. 76(3)	↓	4. 8. 75	186,369
1977	↓	6. 4. 77	12,2877	1. 5. 77(4)	29,3033	17,7520	17,7520	27. 10. 75(2)	172,914	3. 5. 76(3)	0,103842	1977	↓	27. 10. 75(2)	175,560
1978	↓	16. 9. 77	11,6733	22. 5. 78(7)	29,3912	1. 4. 77	17,2995	1. 10. 76(3)	156,778	1. 4. 77(4)	0,0970874	1978	↓	1976	↓
1979	↓	1979	↓	1979	↓	1. 2. 78	16,8670	17. 1. 77	144,212	1. 2. 78(5)	0,0912409	1979	↓	1. 5. 77(4)	170,463
9. 4. 79	2,44982	9. 4. 79	14,1125	9. 4. 79	35,5326	8. 3. 78	16,6638	1. 4. 77(4)	135,190	22. 5. 78(7)	0,0866551	9. 4. 79	35,5292	2. 2. 78(6)	157,678
2. 7. 79(10)	2,46335	1. 10. 79(10)	13,5760	2. 7. 79(10)	35,9271	22. 5. 78(7)	16,0639	22. 5. 78(7)	127,079	9. 4. 79(8)	0,0823045	2. 7. 79(10)	35,7252	9. 4. 79(8)	149,794
1. 06. 80(16)	2,46797	1979	↓	1. 06. 80(16)	36,3405	9. 4. 79(8)	15,2417	9. 4. 78(8)	126,702	9. 4. 79(8)	0,0863714	1. 06. 80(16)	35,7921	9. 4. 79(8)	↓
----- Introduction de l'ECU dans la P.A.C. (9) -----															
9. 4. 79	2,44982	9. 4. 79	14,1125	9. 4. 79	35,5326	9. 4. 79	18,4285	9. 4. 79	135,177	9. 4. 79	0,0995023	9. 4. 79	35,5292	9. 4. 79	181,094
2. 7. 79(10)	2,46335	1. 10. 79(10)	13,5760	2. 7. 79(10)	35,9271	1. 10. 79(10)	18,1501	1. 10. 79(11)	151,682	2. 7. 79(10)	0,0953434	2. 7. 79(10)	35,7252	2. 7. 79(10)	172,039
1. 06. 80(16)	2,46797	5. 12. 79(12)	12,9477	1. 06. 80(16)	36,3405	1. 10. 79(11)	17,9622	17. 12. 79(13)	↓	17. 12. 79(13)	0,0942746	17. 12. 79(13)	↓	17. 12. 79(13)	170,148

BELG/LUXB		DANMARK		B. R. DEUTSCHLAND		FRANCE		IRELAND		ITALIA		NEDERLAND		UNITED KINGDOM	
1. 1. 81 (17)	2,46797	1. 1. 81 (17)	12,9477	1. 1. 81 (17)	36,3405	1. 1. 81 (17)	1,67455	1. 1. 81 (17)	17,1028	1. 1. 81 (17)	0,0863714	1. 1. 81 (17)	35,7921	1. 1. 81 (17)	161,641
6. 4. 81 (18)	2,45107	6. 4. 81 (18)	12,6276	6. 4. 81 (18)	37,6421	6. 4. 81 (18)	1,62746	6. 4. 81 (18)	16,6798	6. 4. 81 (18)	6. 4. 81 (18)	0,0814996	6. 4. 81 (18)	6. 4. 81 (18)	↓
↓	↓	↓	↓	↓	↓	12. 10. 81(19)	16,4296	↓	↓	30. 11. 81(20)	0,0794913	↓	↓	↓	↓

(1) Régl. (CEE) n° 540/75 - (2) Régl. (CEE) n° 2638/75 - (3) Régl. (CEE) n° 557/76 - (4) Régl. (CEE) n° 878/77 - (5) Régl. (CEE) n° 178/78 - (6) Régl. (CEE) n° 179/78 - (7) Régl. (CEE) n° 976/78 - (8) Régl. (CEE) n° 643/79 - (9) Régl. (CEE) n° 652/79 - (10) Régl. (CEE) n° 1265/79 - (11) Régl. (CEE) n° 2139/79 - (12) Régl. (CEE) n° 2717/79 - (13) Régl. (CEE) n° 2835/79 - (14) Régl. (CEE) n° 779/80 - (15) Régl. (CEE) n° 1174/80 - 1175/80 - (16) Régl. (CEE) n° 1366/80 - (17) Régl. (CEE) n° 3447/80 - (18) Régl. (CEE) n° 850/81 - (19) Régl. (CEE) n° 2923/81 - (20) Régl. (CEE) n° 3398/81

INDLEDENDE BEMAERKNING

Alle de i dette haefte opførte angivelser (priser, importafgifter o.a.) kan betragtes som endelige, dog under forbehold af eventuelle trykfejl og senere ændringer af de angivelser, som har tjent til beregning af gennemsnit.

VORBEMERKUNG

Alle in diesem Heft aufgenommenen Angaben (Preise, Abschöpfungen) können als endgültig angesehen werden, jedoch unter dem Vorbehalt eventueller Druckfehler und etwaigen nachträglichen Änderungen derjenigen Angaben, die zur Berechnung von Durchschnitten gedient haben.

PRELIMINARY NOTE

The data contained in this publication (prices, levies, etc...) may be regarded as definitive, subject to any printing errors or to changes subsequently made to the data used for calculating averages. The Continental practice of using commas rather than decimal points has been followed throughout this publication.

REMARQUE PRELIMINAIRE

Toutes les données, reprises dans cette publication (prix, prélèvements, e.a.) peuvent être considérées comme définitives, sous réserve toutefois des fautes d'impression éventuelles ou des modifications, apportées ultérieurement aux données, qui ont servi de base pour le calcul des moyennes.

NOTA PRELIMINARE

Tutti i dati ripresi in questa pubblicazione (prezzi, prelievi ed altri) possono essere considerati come definitivi, con riserva tuttavia ad eventuali errori di stampa o ad ulteriori modifiche apportate ai dati che sono serviti da base per il calcolo delle medie.

OPMERKING VOORAF

Alle in deze publicatie opgenomen gegevens (prijzen, heffingen, e.d.) kunnen als definitief worden beschouwd, onder voorbehoud echter van eventuele drukfouten en van wijzigingen die achteraf werden aangebracht in de grondgegevens, die als basis dienden voor de berekening van gemiddelden.

I

KORN

GETREIDE

ΣΙΤΗΡΑ

CEREALS

CEREALES

CEREALI

GRANEN

PRIX D'INTERVENTION
 INTERVENTIONSPREISE
 INTERVENTION PRICES
 PREZZI D'INTERVENTO
 INTERVENTIEPRIJZEN
 INTERVENTIONSFRISER

PRIX DE MARCHÉ
 MARKTPREISE
 MARKET PRICES
 PREZZI DI MERCATO
 MARKTPRIJZEN
 MARKEDSPRISER

CEREALES
 GETREIDE
 CEREALS
 CERALI
 GRANEN
 KORN

/100 kg

PAYS LAND	PAÏSE LAND	DESCRIPTION BESCHREIBUNG DESCRIPTION	DESCRIZIONE OMSCHRIJVING BESKRIVELSE	CAMPAGNES				φ	
				1977/ 78	1978/ 1979	1979/ 80	1980/ 1981		
a) fourrager, Futterweizen, feedwheat, da foraggio, voedertarwe, foderhvede								BLT	
BELGIQUE/ BELGIË		Prix d'intervention uniques / Uniforme interventieprijsen		BFR	620,7	628,5	637,4	667,8	
				UC/ECU	12,579	15,396	15,700	16,445	
				BFR	681,8	729,9	724,2	769,0	
DANMARK		Enhedsinterventionspriser Markedspriser		DKR	106,42	109,09	118,69	128,04	
				UC/ECU	124,97	15,396	15,700	16,445	
				DKR	-	-	-	-	
(BR) DEUTSCHLAND		Einheitliche Interventionspreise		DM	42,93	43,33	43,70	45,25	
				UC/ECU	12,157	15,396	15,700	16,445	
		Marktpreise - Duisburg (A)		DM	-	49,38	49,54	51,22	
				UC/ECU	-	17,546	17,798	18,614	
		Marktpreise - Würzburg (B)		DM	43,68	46,92	44,94	47,41	
				UC/ECU	12,800	16,672	16,146	17,228	
FRANCE		Prix d'intervention uniques		FF	72,71	79,28	87,26	96,95	
				UC/ECU	12,579	15,396	15,700	16,445	
		Prix de marché - Dép. Seine & Marne (A)		FF	87,40	87,89	92,25	-	
				UC/ECU	5,120	17,069	16,599	-	
		Prix de marché - Dép. Ile de France (B)		FF	88,79	90,08	-	-	
				UC/ECU	5,360	17,494	-	-	
IRELAND		Single intervention prices		IRL	9,26	10,03	10,34	10,98	
				UC/ECU	12,519	15,396	15,700	16,445	
		Market prices - Cork (A)		IRL	-	-	12,55	-	
				UC/ECU	-	-	19,036	-	
		Market prices - Enniscorthy (B)		IRL	-	11,00	-	-	
				UC/ECU	-	16,200	-	-	
ITALIA		Prezzi d'intervento unici		LIT	12,956	14,696	16,624	19,412	
				UC/ECU	12,579	15,396	15,700	16,445	
		Prezzi di mercato		LIT	-	-	-	-	
				UC/ECU	-	-	-	-	
		Prezzi di mercato		LIT	-	-	-	-	
				UC/ECU	-	-	-	-	
LUXEMBOURG		Prix d'intervention uniques		LFR	620,7	628,5	637,4	667,8	
				UC/ECU	12,579	15,396	15,700	16,445	
		Prix de marché - φ pays (C)		LFR	-	-	-	-	
				UC/ECU	-	-	-	-	
NEDERLAND		Uniforme interventieprijsen		HFL	42,80	43,33	43,95	46,05	
				UC/ECU	12,579	15,396	15,700	16,445	
		Marktprijzen -		HFL	-	-	-	-	
				UC/ECU	-	-	-	-	
UNITED KINGDOM		Single intervention prices		UKL	7,17	8,08	9,21	10,17	
				UC/ECU	12,220	15,396	15,700	16,445	
		Market prices - London/Tilbury (A)		UKL	8,36	9,49	10,09	10,90	
				UC/ECU	14,251	18,090	17,200	17,614	
		Market prices - Cambridge (B)		UKL	8,34	9,44	10,11	10,97	
				UC/ECU	14,217	17,995	17,240	17,730	

* Prix d'intervention unique, diminué du montant compensatoire adhésion.

(**) Introduction de l'ECU.

**INTERVENTIONSPRISER
INTERVENTIONSPREISE
INTERVENTION PRICES
PRIX D'INTERVENTION
PREZZI D'INTERVENTO
INTERVENTIEPRIJZEN**

**MARKEDSPRISER
MARKTPREISE
MARKET PRICES
PRIX DE MARCHÉ
PREZZI DI MERCATO
MARKTPRIJZEN**

**KORN
GETREIDE
CEREALS
CEREALI
GRANEN**

/100 kg

Lande Land Country Pays Paese Land	Beskrivelse Beschreibung Description Description Descrizione Omschrijving	1978					1979					Ø			
		AUG	SEP	OCT	NOV	DEC	JAN	FEB	MAR	APR	MAI		JUN	JUL	
		BLT													
A. Foderhvede, Futterweizen, Feed wheat, fourrages, da foraggio, voedertarwe															
BELGIQUE/ BELGIE	Prix d'intervention uniques / Uniforme interventieprijsen Prix de marché / Marktprijzen Ø Bruxelles - Kortrijk - Liège - Antwerpen	BFR	599,9	607,1	614,3	621,5	628,8	636,0	643,2	650,4	657,6	664,8	608,9	608,9	628,5
		ECU	14,697	14,874	15,050	15,227	15,403	15,580	15,756	15,933	16,109	16,286	14,917	14,917	15,396
		BFR	-	-	-	-	-	725,0	728,8	737,7	722,5	728,8	735,0	731,3	729,9
DANMARK	Ehedsinterventionspriser Markedspriser - København	DKR	104,14	105,39	106,65	107,90	109,14	110,40	111,65	112,90	114,15	115,40	105,70	105,70	109,09
		ECU	14,697	14,874	15,050	15,227	15,403	15,580	15,756	15,933	16,109	16,286	14,917	14,917	15,396
		DKR	-	-	-	-	-	-	-	-	-	-	-	-	-
BR DEUTSCHLAND	Einheitliche Interventionspreise Marktpreise - Dortmund Marktpreise - Mannheim	DM	41,36	41,86	42,36	42,85	43,35	43,85	44,34	44,84	45,34	45,83	41,98	41,98	43,33
		ECU	14,697	14,874	15,050	15,227	15,403	15,580	15,756	15,933	16,109	16,286	14,917	14,917	15,396
		DM	45,82	46,26	47,03	48,25	48,90	49,71	50,15	50,45	51,03	52,03	51,98	50,98	49,38
		ECU	16,281	16,437	16,711	17,144	17,375	17,663	17,820	17,926	18,132	18,488	18,470	18,115	17,546
		DM	-	46,17	46,75	47,25	47,50	-	-	-	-	-	-	-	46,92
FRANCE	Prix d'intervention uniques Prix de marché - Dép. Seine-et-Marne Prix de marché - Dép. Ile-de-France	FF	75,68	76,59	77,50	78,41	79,31	80,22	81,13	82,04	82,95	83,86	76,81	76,81	79,28
		ECU	14,697	14,874	15,050	15,227	15,403	15,580	15,756	15,933	16,109	16,286	14,917	14,917	15,396
		FF	-	86,91	88,86	-	-	-	-	-	-	-	-	-	87,89
		ECU	-	16,878	17,257	-	-	-	-	-	-	-	-	-	17,069
		FF	87,00	-	89,75	-	-	93,49	-	-	-	-	-	-	90,08
IRELAND	Single intervention prices Market prices - Cork Market prices - Enniscorthy	IRL	9,57	9,68	9,80	9,91	10,03	10,14	10,26	10,37	10,51	10,63	9,74	9,74	10,03
		ECU	14,697	14,874	15,050	15,227	15,403	15,580	15,756	15,933	16,109	16,286	14,917	14,917	15,396
		IRL	-	-	-	-	-	-	-	-	-	-	-	-	-
		IRL	-	-	11,00	-	-	-	-	-	-	-	-	-	11,00
		ECU	-	-	16,900	-	-	-	-	-	-	-	-	-	16,900
ITALIA	Prezzi d'intervento unici Prezzi di mercato - Napoli Prezzi di mercato - Udine	LIT	14,029	14,198	14,366	14,535	14,703	14,872	15,040	15,209	15,377	15,546	14,239	14,239	14,696
		ECU	14,697	14,874	15,050	15,227	15,403	15,580	15,756	15,933	16,109	16,286	14,917	14,917	15,396
		LIT	-	-	-	-	-	-	-	-	-	-	-	-	-
		LIT	-	-	-	-	-	-	-	-	-	-	-	-	-
		ECU	-	-	-	-	-	-	-	-	-	-	-	-	-
LUXEMBOURG	Prix d'intervention uniques Prix de marché - Ø pays	LFR	599,9	607,1	614,3	621,5	628,8	636,0	643,2	650,4	657,6	664,8	608,9	608,9	628,5
		ECU	14,697	14,874	15,050	15,227	15,403	15,580	15,756	15,933	16,109	16,286	14,917	14,917	15,396
		LFR	-	-	-	-	-	-	-	-	-	-	-	-	-
NEDERLAND	Uniforme interventieprijsen Marktprijzen - Rotterdam	HFL	41,37	41,86	42,36	42,86	43,35	43,85	44,35	44,84	45,34	45,84	41,99	41,99	43,33
		ECU	14,697	14,874	15,050	15,227	15,403	15,580	15,756	15,933	16,109	16,286	14,917	14,917	15,396
		HFL	-	-	-	-	-	-	-	-	-	-	-	-	-
UNITED KINGDOM	Single intervention prices Market prices - London/Tilbury Market prices - Cambridge	UKL	7,71	7,80	7,90	7,99	8,08	8,17	8,27	8,36	8,45	8,54	7,83	7,83	8,08
		ECU	14,697	14,874	15,050	15,227	15,403	15,580	15,756	15,933	16,109	16,286	14,917	14,917	15,396
		UKL	8,83	8,23	8,72	8,97	9,19	9,41	9,53	9,87	10,36	10,66	10,23	9,87	9,49
		ECU	16,832	15,689	16,623	17,099	17,519	17,937	18,167	18,815	19,749	20,321	19,501	18,815	18,090
		UKL	8,90	8,20	8,70	8,97	9,19	9,32	9,52	9,81	10,25	10,53	10,42	9,73	9,44
ECU	16,965	15,632	16,584	17,099	17,519	17,767	18,148	18,700	19,539	20,073	19,291	18,548	17,995		

**INTERVENTIONSPRISER
INTERVENTIONSPREISE
INTERVENTION PRICES
PRIX D'INTERVENTION
PREZZI D'INTERVENTO
INTERVENTIEPRIJZEN**

**MARKEDSPRISER
MARKTPREISE
MARKET PRICES
PRIX DE MARCHÉ
PREZZI DI MERCATO
MARKTPRIJZEN**

**KORN
GETREIDE
CEREALS
CEREALES
CEREALI
GRANEN**

/100 kg

Lande Land Country Pays Paese Land	Beskrivelse Beschreibung Description Description Descrizione Omschrijving	1979					1980							Ø	
		AUG	SEP	OCT	NOV	DEC	JAN	FEB	MAR	APR	MAI	JUN	JUL		
BLT															
A. Foderhvede, Futterweizen, Feed wheat, fourrages, da foraggio, voedertarwe.															
BELGIQUE/ BELGIE	Prix d'intervention uniques / Uniforme interventieprijsen Prix de marché / Marktprijzen Ø Bruxelles-Kortrijk-Liège-Antwerpen	BFR	605,6	612,8	620,1	627,4	634,6	641,9	649,2	656,4	663,7	671,0	632,8	632,8	637,4
		ECU	14,917	15,096	15,275	15,454	15,633	15,812	15,991	16,170	16,349	16,528	15,588	15,588	15,700
		BFR	690,0	692,5	698,8	713,8	730,0	731,7	738,8	737,5	730,0	736,0	741,7	750,0	724,2
DANMARK	Enhedsinterventionspriser Markedspriser - København	DKR	105,70	106,97	112,51	113,83	120,02	122,12	123,50	126,89	126,27	127,65	120,39	120,39	112,69
		ECU	14,917	15,096	15,275	15,454	15,633	15,812	15,991	16,170	16,349	16,528	15,588	15,588	15,700
		DKR	-	-	-	-	-	-	-	-	-	-	-	-	-
BR DEUTSCHLAND	Einheitliche Interventionspreise	DM	41,52	42,02	42,52	43,01	43,51	44,01	44,51	45,01	45,51	46,00	43,39	43,39	43,70
		ECU	14,917	15,096	15,275	15,454	15,633	15,812	15,991	16,170	16,349	16,528	15,588	15,588	15,700
	Marktpreise - Dortmund	DM	47,85	47,21	48,03	48,65	49,65	50,09	50,15	49,65	49,65	49,90	50,90	52,75	49,54
		ECU	17,191	16,961	17,256	17,479	17,838	17,996	18,017	17,838	17,838	17,928	18,287	18,952	17,798
	Marktpreise - Mannheim	DM	-	44,58	45,30	-	-	-	-	-	-	-	-	-	44,94
		ECU	-	16,016	16,275	-	-	-	-	-	-	-	-	-	16,146
FRANCE	Prix d'intervention uniques	FF	82,19	83,17	85,04	86,04	87,03	88,03	89,03	90,02	91,02	92,02	86,78	86,78	87,26
		ECU	14,917	15,096	15,275	15,454	15,633	15,812	15,991	16,170	16,349	16,528	15,588	15,588	15,700
	Prix de marché - Dép. Seine-et-Marne	FF	-	91,66	92,84	-	-	-	-	-	-	-	-	-	92,25
		ECU	-	16,636	16,676	-	-	-	-	-	-	-	-	-	16,599
	Prix de marché - Dép. Ile-de-France	FF	-	-	-	-	-	-	-	-	-	-	-	-	-
IRELAND	Single intervention prices	IRL	9,74	9,86	10,07	10,19	10,31	10,42	10,54	10,66	10,78	10,90	10,28	10,28	10,34
		ECU	14,917	15,096	15,275	15,454	15,633	15,812	15,991	16,170	16,349	16,528	15,588	15,588	15,700
	Market prices - Cork	IRL	-	-	-	-	-	-	-	-	-	-	12,55	-	12,55
		ECU	-	-	-	-	-	-	-	-	-	-	19,036	-	19,036
	Market prices - Enniscorthy	IRL	-	-	-	-	-	-	-	-	-	-	-	-	-
ECU		-	-	-	-	-	-	-	-	-	-	-	-	-	
ITALIA	Prezzi d'intervento unici	LIT	15,646	15,833	16,203	16,393	16,582	16,772	16,962	17,152	17,342	17,532	16,535	16,535	16,624
		ECU	14,917	15,096	15,275	15,454	15,633	15,812	15,991	16,170	16,349	16,528	15,588	15,588	15,700
	Prezzi di mercato - Napoli	LIT	-	-	-	-	-	-	-	-	-	-	-	-	-
		ECU	-	-	-	-	-	-	-	-	-	-	-	-	-
	Prezzi di mercato - Udine	LIT	-	-	-	-	-	-	-	-	-	-	-	-	-
ECU		-	-	-	-	-	-	-	-	-	-	-	-	-	
LUXEMBOURG	Prix d'intervention uniques	LFR	605,6	612,8	620,1	627,4	634,6	641,9	649,2	656,4	663,7	671,0	632,8	632,8	637,4
		ECU	14,917	15,096	15,275	15,454	15,633	15,812	15,991	16,170	16,349	16,528	15,588	15,588	15,700
	Prix de marché - Ø pays	LFR	-	-	-	-	-	-	-	-	-	-	-	-	-
NEDERLAND	Uniforme interventieprijsen	HFL	41,75	42,26	42,76	43,26	43,76	44,26	44,76	45,26	45,76	46,26	43,63	43,63	43,95
		ECU	14,917	15,096	15,275	15,454	15,633	15,812	15,991	16,170	16,349	16,528	15,588	15,588	15,700
	Marktprijzen - Rotterdam	HFL	-	-	-	-	-	-	-	-	-	-	-	-	-
		ECU	-	-	-	-	-	-	-	-	-	-	-	-	-
UNITED KINGDOM	Single intervention prices	UKL	8,67	8,77	8,98	9,08	9,19	9,29	9,40	9,50	9,61	9,71	9,16	9,16	9,21
		ECU	14,917	15,096	15,275	15,454	15,633	15,812	15,991	16,170	16,349	16,528	15,588	15,588	15,700
	Market prices - London/Tilbury	UKL	9,49	9,48	9,82	9,93	9,87	10,00	10,17	9,95	9,90	10,13	10,76	11,57	10,09
		ECU	16,327	16,309	16,709	16,896	16,796	17,015	17,304	16,930	16,845	17,238	18,308	19,686	17,200
	Market prices - Cambridge	UKL	9,36	9,48	9,94	10,00	10,00	10,05	10,23	9,95	9,86	10,01	10,64	11,77	10,11
		ECU	16,103	16,309	16,913	17,015	17,015	17,100	17,406	16,930	16,777	17,032	18,104	20,026	17,234

**INTERVENTIONSPRISER
INTERVENTIONSPREISE
INTERVENTION PRICES
PRIX D'INTERVENTION
PREZZI D'INTERVENTO
INTERVENTIEPRIJZEN**

**MARKEDSPRISER
MARKTPREISE
MARKET PRICES
PRIX DE MARCHÉ
PREZZI DI MERCATO
MARKTPRIJZEN**

**KORN
GETREIDE
CEREALS
CEREALES
CEREALI
GRANEN**

/100 kg

Lande Land Country Pays Paese Land	Beskrivelse Beschreibung Description Description Descrizione Omschrijving	1980 / 1981												Ø	
		AUG	SEP	OCT	NOV	DEC	JAN	FEB	MAR	APR	MAI	JUN	JUL		
BLT															
A. Foderhvede, Futterweizen, Feed wheat, Fourrages, da Foraggio, voedertarve															
BELGIQUE/ BELGIE	Prix d'intervention uniques / Uniforme interventieprijsen	BFR	631,6	639,2	646,8	654,3	661,9	669,5	677,1	684,7	696,2	704,6	674,1	674,1	667,8
	Prix de marché / Marktprijzen	ECU	15,588	15,777	15,962	16,149	16,336	16,523	16,710	16,897	17,084	17,271	16,523	16,523	16,445
	Ø Bruxelles-Kortrijk-Liège-Antwerpen	BFR	706,3	721,3	730,0	749,0	758,3	765,0	776,3	786,3	797,5	812,0	813,8	811,7	769,0
DANMARK	Enhedsinterventionspriser	DKR	120,10	121,84	123,28	124,72	126,17	127,61	129,06	130,50	134,73	136,77	130,85	130,85	128,04
	Markedspriser - København	DKR	-	-	-	-	-	-	-	-	-	-	-	-	
		ECU	15,588	15,777	15,962	16,149	16,336	16,523	16,710	16,897	17,084	17,271	16,523	16,523	16,445
BR DEUTSCHLAND	Einheitliche Interventionspreise	DM	42,89	43,41	43,92	44,44	44,95	45,47	45,98	46,50	47,01	47,53	45,47	45,47	45,25
	Marktpreise - Dortmund	ECU	15,588	15,777	15,962	16,149	16,336	16,523	16,710	16,897	17,084	17,271	16,523	16,523	16,445
	Marktpreise - Mannheim	DM	47,15	48,34	48,65	50,03	50,65	51,65	51,71	51,90	53,15	53,80	53,58	54,04	51,22
		ECU	17,135	17,567	17,680	18,181	18,406	18,770	18,792	18,861	19,315	19,551	19,471	19,638	18,614
		DM	47,25	47,56	-	-	-	-	-	-	-	-	-	-	47,41
FRANCE	Prix d'intervention uniques	FF	91,14	92,24	93,33	94,42	95,52	96,61	97,70	98,80	102,00	103,54	99,06	99,06	96,95
	Prix de marché - Dép. Seine-et-Marne	ECU	15,588	15,777	15,962	16,149	16,336	16,523	16,710	16,897	17,084	17,271	16,523	16,523	16,445
	Prix de marché - Dép. Ile-de-France	FF	-	-	-	-	-	-	-	-	-	-	-	-	-
		ECU	-	-	-	-	-	-	-	-	-	-	-	-	-
		FF	-	-	-	-	-	-	-	-	-	-	-	-	-
IRELAND	Single intervention prices	IRL	10,28	10,40	10,52	10,65	10,77	10,89	11,02	11,14	11,63	11,83	11,32	11,32	10,98
	Market prices - Cork	ECU	15,588	15,777	15,962	16,149	16,336	16,523	16,710	16,897	17,084	17,271	16,523	16,523	16,445
	Market prices - Enniscorthy	IRL	-	-	-	-	-	-	-	-	-	-	-	-	-
		ECU	-	-	-	-	-	-	-	-	-	-	-	-	-
		IRL	-	-	-	-	-	-	-	-	-	-	-	-	-
ITALIA	Prezzi d'intervento unici	LIT	18.048	18.264	18.481	18.697	18.914	19.130	19.347	19.563	20.765	21.192	20.274	20.274	19.412
	Prezzi di mercato - Napoli	ECU	15,588	15,777	15,962	16,149	16,336	16,523	16,710	16,897	17,084	17,271	16,523	16,523	16,445
	Prezzi di mercato - Udine	LIT	-	-	-	-	-	-	-	-	-	-	-	-	-
		ECU	-	-	-	-	-	-	-	-	-	-	-	-	-
		LIT	-	-	-	-	-	-	-	-	-	-	-	-	-
LUXEMBOURG	Prix d'intervention uniques	LFR	631,6	639,2	646,8	654,3	661,9	669,5	677,1	684,7	696,2	704,6	674,1	674,1	667,8
	Prix de marché - Ø pays	ECU	15,588	15,777	15,962	16,149	16,336	16,523	16,710	16,897	17,084	17,271	16,523	16,523	16,445
		LFR	-	-	-	-	-	-	-	-	-	-	-	-	-
NEDERLAND	Uniforme interventieprijsen	HFL	43,55	44,07	44,60	45,12	45,64	46,16	46,69	47,21	48,01	48,59	46,48	46,48	46,05
	Marktprijzen - Rotterdam	ECU	15,588	15,777	15,962	16,149	16,336	16,523	16,710	16,897	17,084	17,271	16,523	16,523	16,445
		HFL	-	-	-	-	-	-	-	-	-	-	-	-	-
UNITED KINGDOM	Single intervention prices	UKL	9,64	9,76	9,87	9,99	10,11	10,22	10,34	10,45	10,57	10,68	10,22	10,22	10,17
	Market prices - London/Tilbury	ECU	15,588	15,777	15,962	16,149	16,336	16,523	16,710	16,897	17,084	17,271	16,523	16,523	16,445
	Market prices - Cambridge	UKL	9,97	9,82	10,01	10,24	10,53	10,75	10,89	11,36	11,94	11,92	11,80	11,53	10,90
		ECU	16,116	15,873	16,180	16,552	17,021	17,376	17,603	18,362	19,300	19,268	19,074	18,637	17,614
		UKL	10,12	9,97	10,23	10,40	10,66	10,76	11,04	11,43	11,89	11,94	11,81	11,37	10,97
	ECU	16,358	16,116	16,536	16,811	17,231	17,393	17,845	18,476	19,219	19,300	19,090	18,379	17,730	

PRIX D'INTERVENTION
INTERVENTIONSPREISE
INTERVENTION PRICES
PREZZI D'INTERVENTO
INTERVENTIEPRINZEN
INTERVENTIONSPRISER

PRIX DE MARCHÉ
MARKTPREISE
MARKET PRICES
PREZZI DI MERCATO
MARKTPRIJZEN
MARKEDSPRISER

CEREALES
GETREIDE
CEREALS
CERALI
GRANEN
KORN

MY/UC 100 kg

PAYS LAND COUNTRY PAESE LAND LANDE	DESCRIPTION BESCHREIBUNG DESCRIPTION DESCRIZIONE OMSCHRIJVING BESKRIVELSE	CAMPAGNES										Ø
							(**)					
		1973/ 1974	1974/ 1975	1975/ 1976	1976/ 1977		1977/ 1978	1978/ 1979	1979/ 1980	1980/ 1981		
BLT												
b) Panifiable												
BELGIQUE/ BELGIË	Prix d'intervention dérivés les plus hauts/ Hoogste afgeleide interventieprijsen (2)	Fb	546,7	594,3	649,9	672,8	Prix de réf.	BFR	697,3	704,6	714,3	746,5
		UC	10,934	11,901	13,092	13,633	Referentiepr.	UC/ECU	14,129	17,261	17,596	18,382
	Prix d'intervention dérivés les plus bas/ Laagste afgeleide interventieprijsen	Fb	545,3	592,6	648,4							
		UC	10,902	11,867	13,062							
	Prix de marché/Marktprijzen Ø Bruxelles-Kortrijk-Liège - (1) Antwerpen (C)	Fb	550,6	590,4	659,4	714,6		BFR	717,4	724,5	729,9	773,4
	UC	11,012	11,807	13,284	14,481		UC/ECU	14,537	17,749	17,980	19,042	
DANMARK	Højste afledte interventionspriser (2) a)	Dkr	76,53	84,69	94,46	103,10	Referencepris	DKR	119,60	122,31	133,01	143,14
		UC	10,098	11,175	12,465	13,205		UC/ECU	14,046	17,261	17,596	18,382
	Markedspriser											
	Laveste afledte interventionspriser (2)	Dkr	75,31	83,40	93,36							
UC		9,937	11,005	12,320								
Markedspriser - København (B)	Dkr	85,12	83,01	96,61	110,98		DKR	121,63	124,15	135,91	146,03	
	UC	11,232	10,953	12,748	14,149		UC/ECU	14,236	7,521	18,013	18,765	
DEUTSCHLAND (BR)	Grundinterventionspreise (2)	Dm	40,45	43,84	47,25	47,45	Referenzpreis	DM	48,22	48,58	48,98	50,58
		UC	11,052	12,024	13,203	13,633		UC/ECU	14,129	17,261	17,596	18,382
	Marktpreise - Duisburg (A)	Dm	41,39	44,31	47,83	50,57		DM	49,92	49,79	49,85	50,96
		UC	11,309	12,106	13,365	14,528		UC/ECU	14,628	17,692	17,910	18,519
	Niedrigste abgeleitete Interventionspreise	Dm	38,84	42,16	45,76							
		UC	10,613	11,565	12,786							
		Dm	40,44	43,39	47,78	51,78		DM	48,78	49,00	49,26	50,77
Marktpreise - Würzburg (B)	UC	11,049	11,855	13,351	14,876		UC/ECU	14,294	7,411	17,698	18,450	
FRANCE	Prix d'intervention dérivés les plus hauts (2)	Ff	51,38	66,78	74,37	76,79	Prix de référence	FF	81,68	88,88	97,80	108,37
		UC	11,052	12,024	13,203	13,633		UC/ECU	14,129	17,261	17,596	18,382
	Prix de marché I } Alpes de Haute Provence (A)	Ff	-	-	75,86	86,77*		FF	90,99	94,91	101,39	109,94
		UC	-	-	13,467	15,403*		UC/ECU	15,741	18,432	18,244	18,649
	Prix de marché II } Département Isère (A)*	Ff	-	-	74,32	86,77*		FF	90,99	90,45	98,37	109,88
		UC	-	-	13,193	15,403*		UC/ECU	15,741	17,566	17,700	18,638
	Prix d'intervention dérivés les plus bas (2)	Ff	56,99	62,18	70,19							
		UC	10,261	11,220	12,460							
	Prix de marché I)	Ff	62,51	68,62	76,30	84,83		FF	89,73	91,80	97,66	107,34
		UC	11,255	12,351	13,545	15,059		UC/ECU	15,523	17,828	17,572	18,191
Prix de marché II) Départ. Loir-et-Cher (B)	Ff	62,36	65,44	74,26	85,29		FF	89,63	91,37	96,62	106,56	
	UC	11,228	11,783	13,183	15,141		UC/ECU	15,506	17,745	17,383	18,059	
IRELAND	Highest derived intervention prices (2) a)	£	4,82	5,79	7,22	8,78	Reference price	IRL	10,34	11,25	11,58	12,27
		UC	10,438	11,496	12,676	13,321		UC/ECU	13,983	17,261	17,596	18,382
	Market prices - Cork (A)	£	-	6,62	8,71	-		IRL	-	-	-	13,50
		UC	14,501	13,465	15,403	-		UC/ECU	-	-	-	19,704
	Lowest derived intervention prices (2)	£	4,77	5,22	7,16	-		IRL	-	-	-	13,60
UC		10,317	11,368	12,637	-		UC/ECU	-	-	-	19,850	
	£	-	6,95	-	10,07		IRL	-	-	-	13,60	
	UC	-	13,983	-	15,142		UC/ECU	-	-	-	19,850	
ITALIA	Prezzi d'intervento derivati i più alti (2)	Lit	7,511	9,929	11,315	13,128	Prezzo di riferimento	LIT	14,553	16,477	18,632	21,698
		UC	11,052	12,024	13,203	13,633		UC/ECU	14,129	17,261	17,596	18,382
	Prezzi di mercato - Napoli (A)	Lit	-	-	-	-		LIT	-	20,053	22,419	24,623
		UC	-	-	-	-		UC/ECU	-	21,008	21,175	21,005
	Prezzi d'intervento derivati i più bassi (2)	Lit	7,029	9,316	10,995							
UC		10,343	11,281	12,538								
Prezzi di mercato - Udine (B)	Lit	9,480	10,060	12,692	15,826		LIT	17,442	19,281	21,165	24,588	
	UC	14,003	12,185	14,810	16,434		UC/ECU	16,934	20,199	19,991	20,837	
LUXEMBOURG	Prix d'intervention dérivés les plus bas (2)	Flux	537,6	584,8	641,4	672,8	Prix de référence	LFR	697,3	704,6	714,3	746,5
		UC	10,750	11,710	12,921	13,633		UC/ECU	14,129	17,261	17,596	18,382
	Prix de marché - Ø pays (C)	Flux	563,6	611,5	667,4	698,8		LFR	630,0	636,0	644,0	662,0
	UC	11,272	12,231	13,445	14,160		UC/ECU	12,764	15,581	15,864	16,302	
NEDERLAND	Laagste afgeleide interventieprijsen (2)	Hfl	39,44	41,11	44,91	46,39	Referentiepr.	HFL	48,08	48,58	49,26	51,47
		UC	10,983	11,952	13,138	13,633		UC/ECU	14,129	17,261	17,596	18,382
	Marktprijzen - Rotterdam (C)	Hfl	38,96	41,11	45,83	48,42		HFL	48,48	48,76	48,78	50,89
	UC	11,243	11,937	13,406	14,524		UC/ECU	14,247	17,324	17,627	18,171	
UNITED KINGDOM	Highest derived intervention prices (2) a)	£	3,40	4,38	5,68	6,71	Reference price	UKL	8,04	9,06	10,32	11,37
		UC	7,360	8,898	10,541	11,775		UC/ECU	13,706	17,261	17,596	18,382
	Market prices - London/Tilbury (A)	£	6,13	5,72	6,26	8,55		UKL	9,38	9,83	10,43	11,26
		UC	13,268	11,634	12,542	15,010		UC/ECU	15,989	18,738	17,779	18,204
	Lowest derived intervention prices (2)	£	3,20	4,15	5,46							
		UC	6,925	8,442	10,132							
Market prices - Cambridge (B)	£	6,07	5,67	6,27	8,57		UKL	9,42	9,78	10,44	11,31	
	UC	13,138	11,532	12,561	15,045		UC/ECU	16,058	18,643	17,796	18,280	

(1) à partir de la campagne 1974/1975

(2) " " " " " 1976/1977 prix d'intervention unique

a) prix d'intervention unique, diminué du montant compensatoire adhésion à partir de la campagne 1976/1977.

(**) Introduction de l'ECU.

**REFERENCEPRIS
REFERENZPREIS
REFERENCE PRICE
PRIX DE REFERENCE
PREZZI DI RIFERIMENTO
REFERENTIEPRIJS**

**MARKEDSPRISER
MARKTPREISE
MARKET PRICES
PRIX DE MARCHÉ
PREZZI DI MERCATO
MARKTPRIJZEN**

**KORN
GETREIDE
CEREALES
CEREALI
GRANEN**

1/100 kg

Land Land Country Pays Paese Land	Beskrivelse Beschreibung Description Description Descrizione Omschrijving	1978					1979					Ø			
		AUG	SEP	OCT	NOV	DEC	JAN	FEB	MAR	APR	MAI		JUN	JUL	
		BLT													
B. Brødfremstilling, Brotherstellung, bread-making, panifiable, panificabile, brood bereiding															
BELGIQUE / BELGIE	Prix de référence/ Referentieprij Prix de marché / Marktprijzen Ø Bruxelles-Kortrijk-Liège-Antwerpen	BFR	675,9	683,1	690,3	697,5	704,7	711,9	719,1	726,3	733,5	740,7	686,0	686,0	704,6
		ECU	16,558	16,734	16,911	17,087	17,264	17,440	17,617	17,793	17,970	18,147	16,806	16,806	17,261
		BFR	693,8	692,9	703,4	712,9	715,0	723,2	732,2	736,0	740,0	747,6	749,0	747,8	724,5
DANMARK	Referencepris Markedspriser - København	DKR	117,33	118,58	119,83	121,08	122,33	123,58	124,83	126,08	127,33	128,59	119,09	119,09	122,31
		ECU	16,558	16,734	16,911	17,087	17,264	17,440	17,617	17,793	17,970	18,147	16,806	16,806	17,261
		DKR	-	118,50	120,00	121,38	122,83	125,75	126,00	126,00	126,00	127,00	128,00	-	124,15
BR DEUTSCHLAND	Referenzpreis Marktpreise - Duisburg Marktpreise - Würzburg	DM	46,60	47,10	47,59	48,09	48,59	49,08	49,58	50,08	50,57	51,07	47,30	47,30	48,58
		ECU	16,558	16,734	16,911	17,087	17,264	17,440	17,617	17,793	17,970	18,147	16,806	16,806	17,261
		DM	47,50	47,45	47,83	48,45	49,00	49,65	50,15	50,65	51,15	51,83	51,90	51,90	49,79
FRANCE	Prix de référence Prix de marché I Prix de marché II Département Isère Prix de marché I Prix de marché II Département Loir-et-Cher	FF	85,26	86,17	87,08	87,99	88,89	89,80	90,71	91,62	92,53	93,44	86,54	86,54	88,88
		ECU	16,558	16,734	16,911	17,087	17,264	17,440	17,617	17,793	17,970	18,147	16,806	16,806	17,261
		FF	93,68	88,69	93,17	94,09	95,28	96,05	96,16	96,39	95,37	96,48	96,93	96,02	94,91
IRELAND	Reference price Market prices - Cork Market prices - Enniscorthy	IRL	10,78	10,89	11,01	11,12	11,24	11,35	11,47	11,58	11,72	11,85	10,97	10,97	11,25
		ECU	16,558	16,734	16,911	17,087	17,264	17,440	17,617	17,793	17,970	18,147	16,806	16,806	17,261
		IRL	-	-	-	-	-	-	-	-	-	-	-	-	-
ITALIA	Prezzi di riferimento Prezzi di mercato - Napoli Prezzi di mercato - Udine	LIT	15,805	15,974	16,142	16,311	16,479	16,648	16,816	16,985	17,153	17,322	16,042	16,042	16,477
		ECU	16,558	16,734	16,911	17,087	17,264	17,440	17,617	17,793	17,970	18,147	16,806	16,806	17,261
		LIT	19,250	19,317	19,200	19,100	19,975	20,517	-	-	20,650	21,067	21,400	-	20,053
LUXEMBOURG	Prix de référence Prix de marché - Ø pays	LFR	675,9	683,1	690,3	697,5	704,7	711,9	719,1	726,3	733,5	740,7	686,0	686,0	704,6
		ECU	16,558	16,734	16,911	17,087	17,264	17,440	17,617	17,793	17,970	18,147	16,806	16,806	17,261
		LFR	636,0	636,0	636,0	636,0	636,0	636,0	636,0	636,0	636,0	636,0	636,0	636,0	636,0
NEDERLAND	Referentieprij Marktprijzen - Rotterdam	HFL	46,60	47,10	47,60	48,09	48,59	49,09	49,58	50,08	50,58	51,08	47,30	47,30	48,58
		ECU	16,558	16,734	16,911	17,087	17,264	17,440	17,617	17,793	17,970	18,147	16,806	16,806	17,261
		HFL	46,41	46,04	47,65	47,91	48,25	48,56	48,85	49,36	49,78	50,74	50,86	50,69	48,76
UNITED KINGDOM	Reference price Market prices - London/Tilbury Market prices - Cambridge	UKL	8,69	8,78	8,87	8,96	9,06	9,15	9,24	9,33	9,43	9,52	8,82	8,82	9,06
		ECU	16,558	16,734	16,911	17,087	17,264	17,440	17,617	17,793	17,970	18,147	16,806	16,806	17,261
		UKL	8,91	8,87	9,29	9,36	9,50	9,53	9,72	10,31	10,70	10,73	10,64	10,37	9,83
	ECU	16,985	16,908	17,709	17,843	18,109	18,167	18,528	19,654	20,397	20,454	20,283	19,768	18,738	
	UKL	8,86	8,81	9,08	9,41	9,54	9,58	9,78	10,20	10,57	10,83	10,53	10,17	9,78	
	ECU	16,889	16,794	17,309	17,937	18,185	18,262	18,643	19,444	20,149	20,645	20,073	19,387	18,643	

**REFERENCEPRIS
REFERENZPREIS
REFERENCE PRICE
PRIX DE REFERENCE
PREZZI DI RIFERIMENTO
REFERENTIEPRIJS**

**MARKEDSPRISER
MARKTPREISE
MARKET PRICES
PRIX DE MARCHÉ
PREZZI DI MERCATO
MARKTPRIJZEN**

**KORN
GETREIDE
CEREALS
CEREALES
CEREALI
GRANEN**

/100 kg

Land Land Country Pays Paese Land	Beskrivelse Beschreibung Description Description Descrizione Omschrijving	1979										1980					Ø
		AUG	SEP	OCT	NOV	DEC	JAN	FEB	MAR	APR	MAI	JUN	JUL				
		BLT															
B. Brødfremstilling, Brotherstellung, Bread-making, panifiable, panificabile, brood bereiding.																	
BELGIQUE / BELGIE	Prix de référence/ Referentieprij Ø Bruxelles-Kortrijk-Liège-Antwerpen	BFR	682,2	689,5	696,8	704,0	711,3	718,6	725,8	733,1	740,4	747,8	711,2	711,2	714,3		
		ETU	16,806	16,985	17,164	17,343	17,522	17,701	17,880	18,059	18,238	18,417	17,520	17,520	17,596		
		BFR	697,9	698,3	704,8	714,8	729,4	736,7	744,4	744,1	741,6	740,9	747,5	758,7	729,9		
DANMARK	Referencepris	DKR	119,09	120,35	126,41	127,75	134,52	136,71	138,09	139,48	140,86	142,24	135,31	135,31	133,01		
		ECU	16,806	16,985	17,164	17,343	17,522	17,701	17,880	18,059	18,238	18,417	17,520	17,520	17,596		
	Markedspriser - København	DKR	-	118,25	124,50	127,00	134,50	138,50	139,50	141,17	142,30	144,25	149,13	-	135,91		
BR DEUTSCHLAND	Referenzpreis	DM	46,78	47,28	47,77	48,27	48,77	49,27	49,77	50,27	50,76	51,26	48,77	48,77	48,98		
		ECU	16,806	16,985	17,164	17,343	17,522	17,701	17,880	18,059	18,238	18,417	17,520	17,520	17,596		
	Marktpreise - Duisburg	DM	47,33	48,25	48,90	49,03	49,40	50,20	50,33	50,15	51,15	51,40	52,20	-	49,85		
FRANCE	Prix de référence	FF	92,59	93,58	95,54	96,55	97,55	98,55	99,54	104,99	101,54	102,53	97,54	97,54	97,80		
		ECU	16,806	16,985	17,164	17,343	17,522	17,701	17,880	18,059	18,238	18,417	17,520	17,520	17,596		
	Prix de marché I } Département Isère	FF	95,21	97,73	98,66	100,14	101,88	102,46	103,04	102,69	102,70	103,38	103,97	104,78	101,39		
IRELAND	Prix de marché II } Département Loir-et-Cher	FF	89,65	92,17	93,10	94,58	96,32	97,34	102,49	102,13	102,15	102,82	103,41	104,22	98,37		
	Reference price	ECU	16,806	16,985	17,164	17,343	17,522	17,701	17,880	18,059	18,238	18,417	17,520	17,520	17,596		
	Market prices - Cork	IRL	-	-	-	-	-	-	-	-	-	-	-	-	-		
ITALIA	Prezzi di riferimento	LIT	17.627	17.815	18.203	18.396	18.586	18.776	18.966	19.153	19.346	19.535	18.584	18.584	18.631		
		ECU	16,806	16,985	17,164	17,343	17,522	17,701	17,880	18,059	18,238	18,417	17,520	17,520	17,596		
	Prezzi di mercato - Napoli	LIT	20.600	20.690	20.883	21.533	22.388	22.850	23.267	23.270	23.475	23.750	23.900	-	22.419		
LUXEMBOURG	Prezzi di mercato - Udine	LIT	19.641	19.727	19.687	20.300	21.106	21.542	21.935	21.938	22.131	22.390	22.532	-	21.175		
	Prix de référence	LFR	682,2	689,5	696,8	704,0	711,3	718,6	725,8	733,1	740,4	747,6	711,2	711,2	714,3		
		ECU	16,806	16,985	17,164	17,343	17,522	17,701	17,880	18,059	18,238	18,417	17,520	17,520	17,596		
NEDERLAND	Prix de marché - Ø pays	LFR	644,0	644,0	644,0	644,0	644,0	644,0	644,0	644,0	644,0	644,0	644,0	644,0	644,0		
	Referentieprij	HFL	47,04	47,54	48,04	48,55	49,05	49,55	50,05	50,55	51,05	51,55	49,05	49,05	49,26		
		ECU	16,806	16,985	17,164	17,343	17,522	17,701	17,880	18,059	18,238	18,417	17,520	17,520	17,596		
UNITED KINGDOM	Marktprijzen - Rotterdam	HFL	46,58	46,50	47,57	48,34	48,78	49,19	49,59	48,78	48,70	49,33	50,78	51,25	48,78		
	Reference price	UKL	9,77	9,87	10,09	10,19	10,30	10,40	10,51	10,61	10,72	10,82	10,30	10,30	10,32		
		ECU	16,806	16,985	17,164	17,343	17,522	17,701	17,880	18,059	18,238	18,417	17,520	17,520	17,596		
UNITED KINGDOM	Market prices - London/Tilbury	UKL	9,58	9,91	10,46	10,49	10,21	10,82	10,48	10,73	10,43	10,66	10,93	-	10,43		
		ECU	16,481	17,049	17,797	17,849	17,372	18,410	17,832	18,257	17,746	18,138	18,597	-	17,779		
	Market prices - Cambridge	UKL	9,56	9,71	10,39	10,44	10,49	10,50	10,58	10,39	10,37	10,49	11,04	11,27	10,44		
	ECU	16,447	16,705	17,678	17,763	17,849	17,866	18,002	17,678	17,644	17,849	18,784	19,176	17,796			

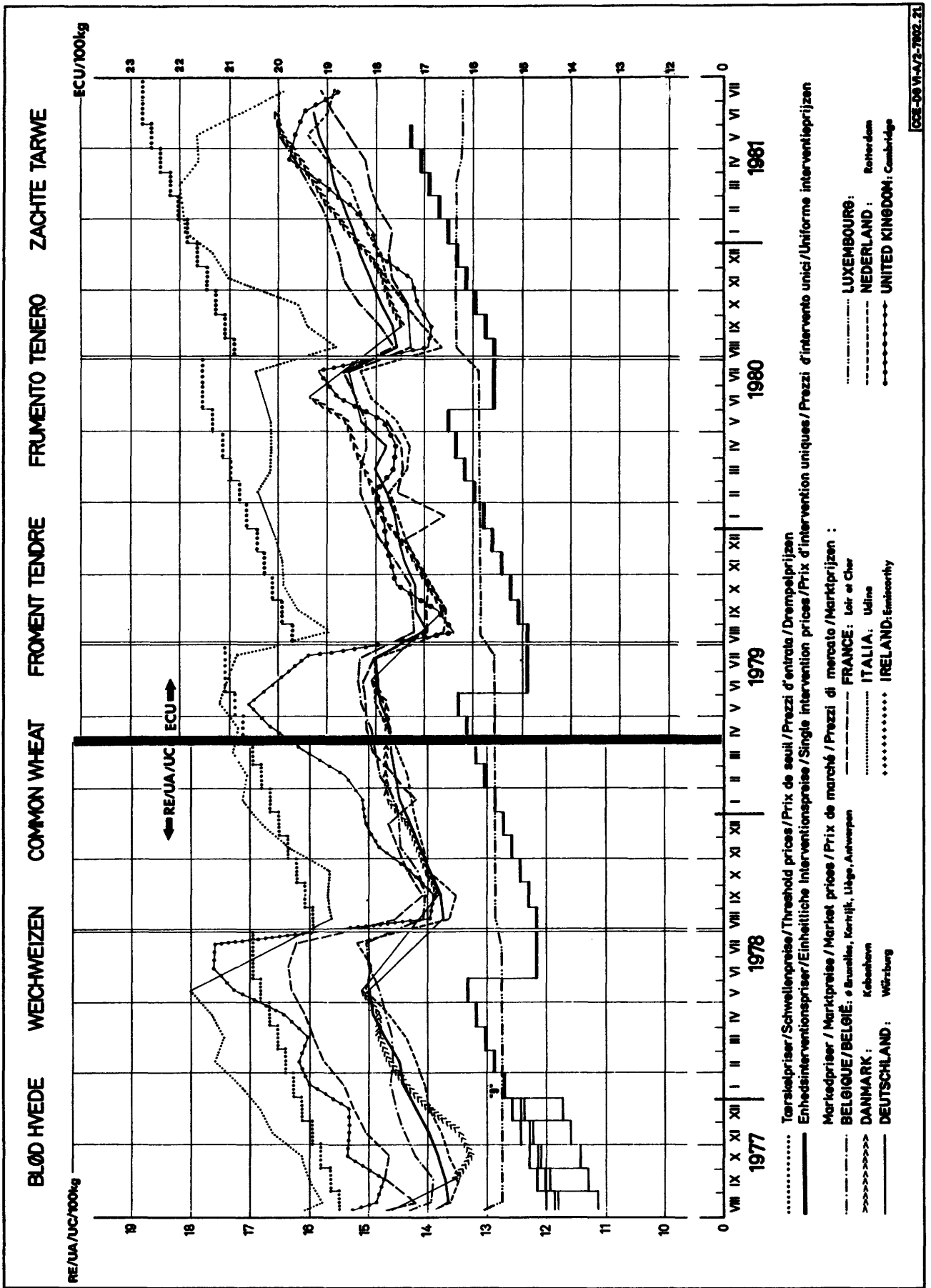
**REFERENCEPRIS
REFERENZPREIS
REFERENCE PRICE
PRIX DE REFERENCE
PREZZI DI RIFERIMENTO
REFERENTIEPRIJS**

**MARKEDSPRISER
MARKTPREISE
MARKET PRICES
PRIX DE MARCHÉ
PREZZI DI MERCATO
MARKTPRIJZEN**

**KORN
GETREIDE
CEREALS
CEREALES
CERALI
GRANEN**

/100 kg

Lande Land Country Pays Paese Land	Beskrivelse Beschreibung Description Description Omschrijving	1980 / 1981												Ø	
		AUG	SEP	OCT	NOV	DEC	JAN	FEB	MAR	APR	MAI	JUN	JUL		
		BLT													
B. Brødfremstilling, Brotherstellung, Bread-making, panifiable, panificabile, broodbereiding															
BELGIQUE / BELGIE	Prix de référence/ Referentieprijs	BFR	709,9	717,5	725,0	732,6	740,2	747,8	755,4	762,9	774,9	783,5	754,1	754,1	746,5
	Referentieprij	ECU	17,520	17,707	17,894	18,081	18,268	18,455	18,642	18,829	19,016	19,203	18,484	18,484	18,382
	Prix de marché / Marktprijzen	BFR	714,3	726,6	743,2	757,0	760,9	767,6	775,1	785,7	801,6	815,4	816,4	816,4	773,4
DANMARK	Referentieprij	DKR	135,31	136,76	138,20	139,64	141,09	142,53	143,98	145,42	149,97	152,07	146,38	146,38	143,14
	Markedspriser - København	DKR	-	135,00	136,75	138,00	140,13	143,63	146,38	149,00	154,38	158,00	159,00	-	146,03
	Ø Bruxelles-Kortrijk-Liège-Antwerpen	ECU	17,629	17,932	18,342	18,683	18,779	18,944	19,129	19,391	19,670	19,986	20,011	20,011	19,042
BR DEUTSCHLAND	Referenzpreis	DM	48,21	48,73	49,24	49,75	50,27	50,78	51,30	51,81	52,33	52,84	50,86	50,86	50,58
	Marktpreise - Duisburg	DM	48,75	48,88	49,47	50,20	50,65	51,45	52,28	52,40	52,70	52,82	-	-	50,96
	Marktpreise - Würzburg	DM	48,40	48,65	49,25	49,84	50,40	50,78	51,35	51,90	52,15	52,74	53,00	-	50,77
		ECU	17,589	17,680	17,898	18,112	18,316	18,454	18,661	18,861	18,952	19,166	19,260	-	18,450
		FF	102,44	103,53	104,63	105,72	106,81	107,91	109,00	110,09	111,54	115,13	110,82	110,82	108,37
		ECU	17,520	17,707	17,894	18,081	18,268	18,455	18,642	18,829	19,016	19,203	18,484	18,484	18,382
FRANCE	Prix de marché I	FF	103,85	102,59	104,21	107,53	108,08	108,79	110,54	111,88	113,10	115,06	117,40	116,21	109,94
	Prix de marché II	FF	103,42	102,59	103,90	107,53	108,08	108,79	110,54	111,88	113,10	115,06	117,40	116,21	109,88
		ECU	17,688	17,546	17,770	18,391	18,485	18,606	18,905	19,135	18,945	19,192	19,582	19,384	18,646
		FF	101,91	-	102,19	104,32	104,60	104,25	106,14	107,02	109,38	112,26	113,08	115,54	107,34
		ECU	17,429	-	17,477	17,842	17,890	17,830	18,153	18,303	18,321	18,725	18,862	19,272	18,191
		FF	101,01	-	101,27	103,40	103,68	103,33	105,29	106,10	108,89	111,40	113,08	114,68	106,56
		ECU	17,276	-	17,320	17,684	17,732	17,672	18,008	18,146	18,239	18,581	18,862	19,128	18,059
	IRELAND	Reference price	IRL	11,55	11,67	11,80	11,92	12,04	12,17	12,29	12,41	12,95	13,16	12,66	12,66
Market prices - Cork		ECU	17,520	17,707	17,894	18,081	18,268	18,455	18,642	18,829	19,016	19,203	18,484	18,484	18,382
		IRL	-	-	-	-	-	-	-	-	-	-	13,50	-	13,50
		ECU	-	-	-	-	-	-	-	-	-	-	19,704	-	19,704
Market prices - Enniscorthy		IRL	-	-	-	-	-	-	-	-	-	-	13,60	-	13,60
		ECU	-	-	-	-	-	-	-	-	-	-	19,850	-	19,850
ITALIA	Prezzi di riferimento	LIT	20,284	20,501	20,717	20,934	21,151	21,367	21,584	21,800	23,113	23,562	22,680	22,680	21,698
	Prezzi di mercato - Napoli	ECU	17,520	17,707	17,894	18,081	18,268	18,455	18,642	18,829	19,016	19,203	18,484	18,484	18,342
	Prezzi di mercato - Udine	LIT	23,800	23,917	24,150	24,350	-	-	-	-	-	-	-	-	26,900
		ECU	20,556	20,657	20,859	21,031	-	-	-	-	-	-	-	-	21,005
		LIT	21,800	22,488	22,700	24,350	24,725	25,350	25,400	25,488	26,267	26,588	25,500	24,400	24,588
		ECU	18,829	19,423	19,606	21,031	21,355	21,895	21,938	22,014	21,621	21,669	20,782	19,886	20,837
LUXEMBOURG	Prix de référence	LFR	709,9	717,5	725,0	732,6	740,2	747,8	755,4	762,9	774,9	783,5	754,1	754,1	746,5
	Prix de marché - Ø pays	LFR	662,0	662,0	662,0	662,0	662,0	662,0	662,0	662,0	662,0	662,0	662,0	662,0	662,0
		ECU	16,338	16,338	16,338	16,338	16,338	16,338	16,338	16,338	16,245	16,226	16,226	16,226	16,302
NEDERLAND	Referentieprij	HFL	48,95	49,47	49,99	50,52	51,04	51,56	52,08	52,61	53,43	54,02	52,00	52,00	51,47
	Marktprijzen - Rotterdam	ECU	17,520	17,707	17,894	18,081	18,268	18,455	18,642	18,829	19,016	19,203	18,484	18,484	18,382
		HFL	46,50	47,59	48,62	49,73	50,00	50,81	51,33	51,80	53,33	54,44	53,44	53,04	50,89
UNITED KINGDOM	Reference price	UKL	10,84	10,95	11,07	11,19	11,30	11,42	11,53	11,65	11,76	11,88	11,44	11,44	11,37
	Market prices - London/Tilbury	ECU	17,520	17,707	17,894	18,081	18,268	18,455	18,642	18,829	19,016	19,203	18,484	18,484	18,382
		UKL	10,63	10,37	10,50	10,50	10,90	11,19	11,25	11,80	12,04	12,17	11,97	11,82	11,26
		ECU	17,182	16,762	16,972	16,972	17,619	18,088	18,185	19,074	19,462	19,672	19,348	19,106	18,204
	Market prices - Cambridge	UKL	10,46	10,43	10,59	10,69	11,11	11,18	11,44	11,82	12,21	12,15	12,04	11,59	11,31
		ECU	16,908	16,859	17,118	17,279	17,958	18,071	18,492	19,106	19,736	19,639	19,462	18,734	18,280



PRIX D'INTERVENTION
INTERVENTIONSPREISE
INTERVENTION PRICES
PREZZI D'INTERVENTO
INTERVENTIEPRIJZEN
INTERVENTIONSPRISER

PRIX DE MARCHÉ
MARKTPREISE
MARKET PRICES
PREZZI DI MERCATO
MARKTPRIJZEN
MARKEDSPRISER

CEREALES
GETREIDE
CEREALES
CEREALE
GRANEN
KORN

NR/UC 100 kg

PAYS LAND COUNTRY PAESE LAND LANDE	DESCRIPTION BESCHREIBUNG DESCRIPTION DESCRIZIONE OMSCHRIJVING BESKRIVELSE	C A M P A G N E S										Ø									
		(**)																			
		1973/ 1974	1974/ 1975	1975/ 1976	1976/ 1977	1977/ 1978	1978/ 1979	1979/ 1980	1980/ 1981												
SEG																					
BELGIQUE/ BELGIË	Prix d'intervention uniques / Uniforme interventieprijsen	Pb	510,9	560,0	624,0	638,2	664,5	671,4	678,7	697,4											
	UC/ECU	10,217	11,213	12,572	12,933	13,465	16,448	16,720	17,173												
Ø Brux.-Kortrijk-Liège-1)Antwerpen(2)	Prix de marché / Marktprijzen	Pb	525,1	561,5	601,9	700,7	636,9	643,0	672,9	733,35											
	UC/ECU	10,502	11,231	12,125	14,199	12,906	15,752	16,576	18,060												
DANMARK	Ehedsinterventionspriser	Dkr	77,43	84,98	95,27	101,14	114,66	116,55	129,13	133,72											
	UC/ECU	10,217	11,213	12,572	12,933	13,465	16,448	16,720	17,173												
	Markedspriser - København (C) **, (B)	Dkr	83,32	81,92	92,50	107,69	114,44	116,92	132,61	141,11											
	UC/ECU	10,995	10,810	12,206	13,733	13,394	16,500	17,575	18,219												
DEUTSCHLAND (BR)	Einheitliche Interventionspreise	DM	37,39	40,88	44,99	45,02	45,95	46,29	46,54	47,26											
	UC/ECU	10,217	11,213	12,572	12,933	13,465	16,448	16,720	17,173												
	Marktpreise - Duisburg (A)	DM	39,15	42,84	47,10	50,05	46,94	47,38	47,93	47,63											
	UC/ECU	10,697	11,706	13,161	14,379	13,755	16,835	17,220	17,310												
	Marktpreise - Würzburg (B)	DM	41,06	43,87	48,55	52,56	48,05	48,84	50,33	50,53											
	UC/ECU	11,219	12,020	13,566	15,100	14,080	17,354	18,082	18,362												
FRANCE	Prix d'intervention uniques	Ff	56,75	62,28	70,82	72,85	77,84	84,69	93,08	101,24											
	UC/ECU	10,217	11,213	12,572	12,933	13,465	16,448	16,720	17,173												
	Prix de marché - Dép. Loiret (C)	Ff	-	-	-	-	-	-	-	-											
	UC/ECU	-	-	-	-	-	-	-	-	-											
IRELAND	Single intervention prices	£	5,12	5,65	7,23	8,53	9,96	10,71	11,02	11,47											
	UC/ECU	10,217	11,213	12,572	12,933	13,465	16,448	16,720	17,173												
	Market prices - Enniscorthy (C) **, (B)	£	-	-	-	-	-	-	-	-											
	UC/ECU	-	-	-	-	-	-	-	-	-											
ITALIA	Prezzi d'intervento unici	Lit	-	9.260	10.774	12.454	13.869	15.700	17.735	20.268											
	UC/ECU	-	11,213	12,572	12,933	13,465	16,448	16,720	17,173												
	Prezzi di mercato - Bologna (C)	Lit	8.317	10.133	11.726	14.755	16.565	17.203	20.900	-											
	UC/ECU	12,285	12,384	13,683	15,322	16,083	18,022	19,703	-												
LUXEMBOURG	Prix d'intervention uniques	Flux	510,9	560,0	624,0	638,2	664,5	671,4	678,4	697,4											
	UC/ECU	10,217	11,213	12,572	12,933	13,465	16,448	16,720	17,173												
	Prix de marché - Ø pays (C)	Flux	536,9	586,6	650,0	664,2	570,0	576,0	584,0	594,0											
	UC/ECU	10,738	11,733	13,094	13,459	11,550	14,111	14,386	14,628												
NEDERLAND	Uniforme interventieprijsen	Hfl	36,69	38,56	42,98	44,01	45,82	46,29	46,80	48,09											
	UC/ECU	10,217	11,213	12,572	12,933	13,465	16,448	16,720	17,173												
	Marktprijzen - Rotterdam (C)	Hfl	38,18	40,33	44,76	48,24	46,88	46,24	47,80	48,89											
	UC/ECU	11,104	11,711	13,093	14,177	13,777	16,429	17,077	17,485												
UNITED KINGDOM	Single intervention prices	£	5,12	5,52	7,06	7,37	7,73	8,63	9,83	10,62											
	UC/ECU	10,217	11,213	12,572	12,933	13,465	16,448	16,720	17,173												
	Market prices - Cambridge (C) **, (B)	£	-	-	-	-	-	-	-	-											
	UC/ECU	-	-	-	-	-	-	-	-	-											

(C) à partir de la campagne 1974/1975

(**) Introduction de l'ECU.

**INTERVENTIONSPRISER
INTERVENTIONSPREISE
INTERVENTION PRICES
PRIX D'INTERVENTION
PREZZI D'INTERVENTO
INTERVENTIEPRIJZEN**

**MARKEDSPRISER
MARKTPREISE
MARKET PRICES
PRIX DE MARCHÉ
PREZZI DI MERCATO
MARKTPRIJZEN**

**KORN
GETREIDE
CEREALS
CEREALES
CERALI
GRANEN**

/100 kg

Lande Land Country Pays Paese Land	Beskrivelse Beschreibung Description Descrizione Omschrijving	1978					1979							Ø	
		AUG	SEP	OCT	NOV	DEC	JAN	FEB	MAR	APR	MAI	JUN	JUL		
		SEB													
BELGIQUE / BELGIE	Prix d'intervention uniques / Uniforme interventieprijsen	BFR	642,8	650,0	657,2	664,4	671,6	678,9	686,0	693,2	700,4	707,6	652,4	652,4	671,4
		ECU	15,747	15,923	16,100	16,276	16,453	16,629	16,806	16,982	17,159	17,336	15,982	15,982	16,448
	Prix de marché / Marktprijzen	BFR	637,5	620,5	614,4	625,7	626,5	629,7	637,6	645,5	660,0	640,0	677,5	701,3	643,0
	Ø Bruxelles - Kortrijk - Liège - Antwerpen	ECU	15,617	15,201	15,051	15,328	15,348	15,426	15,620	15,813	16,169	15,678	16,598	17,181	15,752
DANMARK	Enhedsinterventionspriser	DKR	111,58	112,83	114,08	115,33	116,58	117,83	119,08	120,33	121,59	122,84	113,25	113,25	116,55
		ECU	15,747	15,923	16,100	16,276	16,453	16,629	16,806	16,982	17,159	17,336	15,982	15,982	16,448
	Markedspriser - København	DKR	-	112,50	114,00	115,00	116,33	118,75	119,00	119,00	120,75	-	-	-	116,92
		ECU	-	15,876	16,086	16,229	16,418	16,759	16,794	16,794	17,041	-	-	-	16,500
BR DEUTSCHLAND	Einheitliche Interventionspreise	DM	44,32	44,81	45,31	45,81	46,30	46,80	47,30	47,79	48,29	48,79	44,98	44,98	46,29
		ECU	15,747	15,923	16,100	16,276	16,453	16,629	16,806	16,982	17,159	17,336	15,982	15,982	16,448
	Marktpreise - Duisburg	DM	-	-	47,00	47,75	-	-	-	-	-	-	-	-	47,38
		ECU	-	-	16,700	16,966	-	-	-	-	-	-	-	-	16,835
	Marktpreise - Würzburg	DM	46,75	46,85	47,53	48,15	48,65	49,00	49,25	49,67	49,90	50,03	50,15	50,15	48,84
		ECU	16,611	16,647	16,889	17,109	17,287	17,411	17,500	17,650	17,731	17,777	17,820	17,820	17,354
FRANCE	Prix d'intervention uniques	FF	81,08	81,99	82,90	83,81	84,72	85,63	86,54	87,44	88,36	89,27	82,29	82,29	84,69
		ECU	15,747	15,923	16,100	16,276	16,453	16,629	16,806	16,982	17,159	17,336	15,982	15,982	16,448
	Prix de marché - Département Loiret	FF	-	-	-	-	-	-	-	-	-	-	-	-	-
		ECU	-	-	-	-	-	-	-	-	-	-	-	-	-
IRELAND	Single intervention prices	IRL	10,25	10,36	10,48	10,59	10,71	10,82	10,94	11,05	11,19	11,32	10,43	10,43	10,71
		ECU	15,747	15,923	16,100	16,276	16,453	16,629	16,806	16,982	17,159	17,336	15,982	15,982	16,448
	Market prices - Enniscorthy	IRL	-	-	-	-	-	-	-	-	-	-	-	-	-
		ECU	-	-	-	-	-	-	-	-	-	-	-	-	-
ITALIA	Prezzi d'intervento unici	LIT	15.031	15.199	15.368	15.536	15.705	15.873	16.042	16.210	16.379	16.548	15.256	15.256	15.700
		ECU	15,747	15,923	16,100	16,276	16,453	16,629	16,806	16,982	17,159	17,336	15,982	15,982	16,448
	Prezzi di mercato - Bologna	LIT	-	-	16.900	17.088	17.275	17.350	17.400	-	-	-	-	-	17.203
		ECU	-	-	17,705	17,902	18,098	18,177	18,229	-	-	-	-	-	18,022
LUXEMBOURG	Prix d'intervention uniques	LFR	642,8	650,0	657,2	664,4	671,6	678,9	686,0	693,2	700,4	707,6	652,4	652,4	671,4
		ECU	15,747	15,923	16,100	16,276	16,453	16,629	16,806	16,982	17,159	17,336	15,982	15,982	16,448
	Prix de marché - Ø pays	LFR	576,0	576,0	576,0	576,0	576,0	576,0	576,0	576,0	576,0	576,0	576,0	576,0	576,0
		ECU	14,111	14,111	14,111	14,111	14,111	14,111	14,111	14,111	14,111	14,111	14,111	14,111	14,111
NEDERLAND	Uniforme interventieprijsen	HFL	44,32	44,82	45,31	45,81	46,31	46,80	47,30	47,80	48,30	48,79	44,98	44,98	46,29
		ECU	15,747	15,923	16,100	16,276	16,453	16,629	16,806	16,982	17,159	17,336	15,982	15,982	16,448
	Marktprijzen - Rotterdam	HFL	45,60	44,56	44,88	45,00	45,50	47,20	47,56	47,75	48,13	-	-	-	46,24
		ECU	16,201	15,831	15,946	15,988	16,166	16,769	16,898	16,965	17,100	-	-	-	16,429
UNITED KINGDOM	Single intervention prices	UKL	8,26	8,35	8,45	8,54	8,63	8,72	8,82	8,91	9,00	9,09	8,38	8,38	8,63
		ECU	15,747	15,923	16,100	16,276	16,453	16,629	16,806	16,982	17,159	17,336	15,982	15,982	16,448
	Market prices - Cambridge	UKL	-	-	-	-	-	-	-	-	-	-	-	-	-
		ECU	-	-	-	-	-	-	-	-	-	-	-	-	-

**INTERVENTIONSPRISER
INTERVENTIONSPREISE
INTERVENTION PRICES
PRIX D'INTERVENTION
PREZZI D'INTERVENTO
INTERVENTIEPRIJZEN**

**MARKEDSPRISER
MARKTPREISE
MARKET PRICES
PRIX DE MARCHÉ
PREZZI DI MERCATO
MARKTPRIJZEN**

**KORN
GETREIDE
CEREALS
CEREALES
CEREALI
GRANEN**

100 kg

Lande Land Country Pays Paese Land	Beskrivelse Beschreibung Description Description Descrizione Omschrijving	1979					1980							Ø	
		AUG	SEP	OCT	NOV	DEC	JAN	FEB	MAR	APR	MAI	JUN	JUL		
		SEG													
BELGIQUE / BELGIE	Prix d'intervention uniques / Uniforme interventieprijsen	BFR	648,8	656,1	663,3	670,6	677,9	685,1	692,4	699,7	706,9	714,2	632,8	632,8	673,4
	Prix de marché / Marktprijzen	ECU	15,982	16,161	16,340	16,519	16,698	16,877	17,056	17,235	17,414	17,593	15,588	15,588	15,700
	Ø Bruxelles-Kortrijk-Liège-Antwerpen	BFR	660,0	661,3	646,9	654,4	660,0	667,7	676,9	679,4	682,5	689,0	691,7	725,0	672,9
DANMARK	Enhedsinterventionspriser	DKR	113,25	114,52	120,36	121,68	128,19	130,35	131,73	133,11	134,49	135,88	120,39	120,39	125,36
	Markedspriser - København	DKR	-	114,63	121,60	123,50	130,13	135,75	137,50	141,33	143,40	145,33	-	-	132,61
		ECU	-	16,177	16,508	16,766	16,954	17,577	17,803	18,299	18,567	18,817	-	-	17,575
BR DEUTSCHLAND	Einheitliche Interventionspreise	DM	44,48	44,98	45,48	45,98	46,48	46,98	47,47	47,97	48,47	48,97	43,39	43,39	46,17
	Marktpreise - Duisburg	DM	46,40	-	-	47,75	-	-	49,65	-	-	-	-	-	47,93
	Marktpreise - Würzburg	DM	46,56	47,00	47,63	48,40	49,13	50,58	52,15	52,45	52,40	52,78	-	-	54,50
FRANCE	Prix d'intervention uniques	FF	88,05	89,04	90,97	91,97	92,96	93,96	94,96	95,95	96,95	97,94	86,78	86,78	92,19
	Prix de marché - Département Loiret	FF	-	-	-	-	-	-	-	-	-	-	-	-	-
		ECU	-	-	-	-	-	-	-	-	-	-	-	-	-
IRELAND	Single intervention prices	IRL	10,43	10,55	10,77	10,89	11,01	11,13	11,24	11,36	11,48	11,60	10,28	10,28	10,92
	Market prices - Ennisclorthy	IRL	-	-	-	-	-	-	-	-	-	-	-	-	-
		ECU	-	-	-	-	-	-	-	-	-	-	-	-	-
ITALIA	Prezzi d'intervento unici	LIT	16.763	16.950	17.332	17.522	17.712	17.902	18.092	18.282	18.472	18.661	16.535	16.535	17.563
	Prezzi di mercato - Bologna	LIT	-	-	20.900	-	-	-	-	-	-	-	-	-	20.900
		ECU	-	-	19,703	-	-	-	-	-	-	-	-	-	19,703
LUXEMBOURG	Prix d'intervention uniques	LFR	648,8	656,1	663,3	670,6	677,9	685,1	692,4	699,7	706,9	714,2	632,8	632,8	673,4
	Prix de marché - Ø pays	ECU	15,982	16,161	16,340	16,519	16,698	16,877	17,056	17,235	17,414	17,593	15,588	15,588	15,700
		LFR	584,0	584,0	584,0	584,0	584,0	584,0	584,0	584,0	584,0	584,0	584,0	584,0	584,0
NEDERLAND	Uniforme interventieprijsen	HFL	44,74	45,24	45,74	46,24	46,74	47,24	47,74	48,24	48,74	49,25	43,63	43,63	46,43
	Marktprijzen - Rotterdam	HFL	46,00	46,38	47,10	47,94	48,25	49,19	49,73	-	-	-	-	-	47,80
		ECU	16,434	16,569	16,827	17,127	17,237	17,573	17,766	-	-	-	-	-	17,077
UNITED KINGDOM	Single intervention prices	UKL	9,29	9,39	9,60	9,71	9,81	9,92	10,02	10,13	10,23	10,34	9,16	9,16	9,73
	Market prices - Cambridge	UKL	-	-	-	-	-	-	-	-	-	-	-	-	-
		ECU	-	-	-	-	-	-	-	-	-	-	-	-	-

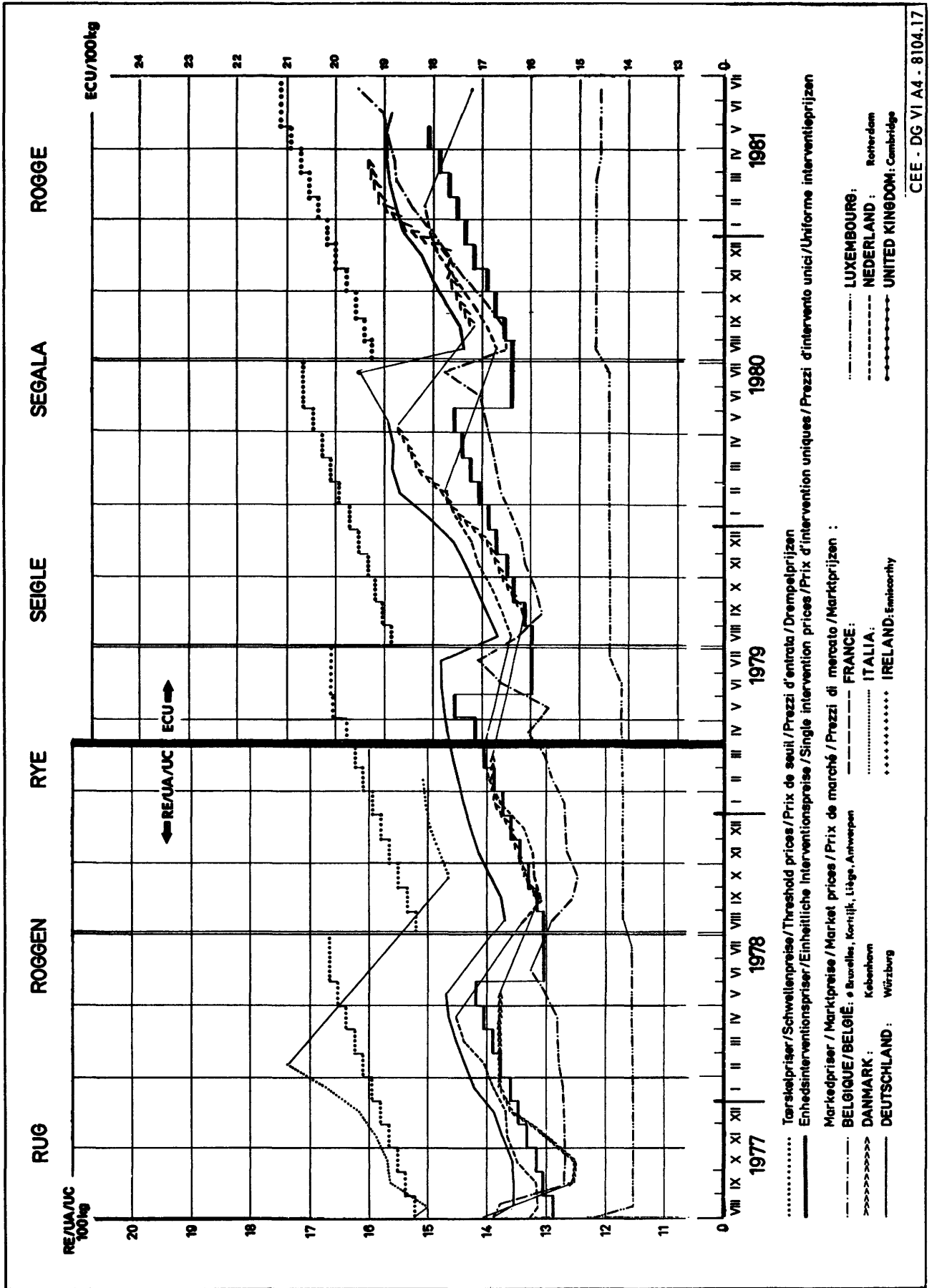
**INTERVENTIONSPRISER
INTERVENTIONSPREISE
INTERVENTION PRICES
PRIX D'INTERVENTION
PREZZI D'INTERVENTO
INTERVENTIEPRIJZEN**

**MARKEDSPRISER
MARKTPREISE
MARKET PRICES
PRIX DE MARCHÉ
PREZZI DI MERCATO
MARKTPRIJZEN**

**KORN
GETREIDE
CEREALS
CEREALES
CERALI
GRANEN**

/100 kg

Lande Land Country Pays Paese Land	Beskrivelse Beschreibung Description Descrizione Omschrijving	1980 / 1981												Ø	
		AUG	SEP	OCT	NOV	DEC	JAN	FEB	MAR	APR	MAI	JUN	JUL		
SEG															
BELGIQUE / BELGIE	Prix d'intervention uniques / Uniforme interventieprijsen	BFR	663,8	671,4	678,9	686,5	694,1	701,7	709,2	716,8	728,6	737,0	690,3	690,3	697,4
		ECU	16,382	16,569	16,756	16,943	17,130	17,317	17,504	17,691	17,878	18,065	16,920	16,920	17,173
	Prix de marché / Marktprijzen Ø Bruxelles - Kortrijk - Liège - Antwerpen	BFR	668,8	670,7	686,0	703,8	718,4	732,6	747,5	760,7	766,4	772,8	777,5	796,7	733,35
DANMARK	Enhedsinterventionspriser	DKR	126,52	127,97	129,41	130,86	132,30	133,75	135,19	136,63	141,00	143,06	133,99	133,99	133,72
		ECU	16,382	16,569	16,756	16,943	17,130	17,317	17,504	17,691	17,878	18,065	16,920	16,920	17,173
	Markedspriser - København	DKR	-	132,33	134,50	136,00	136,63	142,63	146,50	148,00	152,25	-	-	-	141,11
BR DEUTSCHLAND	Einheitliche Interventionspreise	DM	45,08	45,59	46,11	46,62	47,14	47,65	48,17	48,68	49,20	49,71	46,56	46,56	47,26
		ECU	16,382	16,569	16,756	16,943	17,130	17,317	17,504	17,691	17,878	18,065	16,920	16,920	17,173
	Marktpreise - Duisburg	DM	46,70	47,30	-	48,90	-	-	-	-	-	-	-	-	47,63
FRANCE	Prix d'intervention uniques	FF	95,79	96,88	97,97	99,07	100,16	101,25	102,35	103,44	106,74	108,30	101,44	101,44	101,24
		ECU	16,382	16,569	16,756	16,943	17,130	17,317	17,504	17,691	17,878	18,065	16,920	16,920	17,173
	Prix de marché - Département Loiret	FF	-	-	-	-	-	-	-	-	-	-	-	-	-
IRELAND	Single intervention prices	IRL	10,80	10,92	11,05	11,17	11,29	11,42	11,54	11,66	12,17	12,38	11,59	11,59	11,47
		ECU	16,382	16,569	16,756	16,943	17,130	17,317	17,504	17,691	17,878	18,065	16,920	16,920	17,173
	Market prices - Enniscorthy	IRL	-	-	-	-	-	-	-	-	-	-	-	-	-
ITALIA	Prezzi d'intervento unici	LIT	18,967	19,183	19,400	19,616	19,833	20,049	20,266	20,482	21,730	22,166	20,761	20,761	20,268
		ECU	16,382	16,569	16,756	16,943	17,130	17,317	17,504	17,691	17,878	18,065	16,920	16,920	17,173
	Prezzi di mercato - Bologna	LIT	-	-	-	-	-	-	-	-	-	-	-	-	-
LUXEMBOURG	Prix d'intervention uniques	LFR	663,8	671,4	678,9	686,5	694,1	701,7	709,2	716,8	728,6	737,0	690,3	690,3	697,4
		ECU	16,382	16,569	16,756	16,943	17,130	17,317	17,504	17,691	17,878	18,065	16,920	16,920	17,173
	Prix de marché - Ø pays	LFR	594,0	594,0	594,0	594,0	594,0	594,0	594,0	594,0	594,0	594,0	594,0	594,0	594,0
NEDERLAND	Uniforme interventieprijsen	HFL	45,77	46,29	46,81	47,34	47,86	48,38	48,90	49,43	50,24	50,82	47,60	47,60	48,09
		ECU	16,382	16,569	16,756	16,943	17,130	17,317	17,504	17,691	17,878	18,065	16,920	16,920	17,173
	Marktprijzen - Rotterdam	HFL	46,75	47,25	48,10	49,13	50,10	50,56	50,75	-	-	-	-	48,50	48,89
UNITED KINGDOM	Single intervention prices	UKL	10,13	10,25	10,37	10,48	10,60	10,71	10,83	10,94	11,06	11,18	10,47	10,47	10,62
		ECU	16,382	16,569	16,756	16,943	17,130	17,317	17,504	17,691	17,878	18,065	16,920	16,920	17,173
	Market prices - Cambridge	UKL	-	-	-	-	-	-	-	-	-	-	-	-	-



PRIX D'INTERVENTION
INTERVENTIONSPREISE
INTERVENTION PRICES
PREZZI D'INTERVENTO
INTERVENTIEPRIJZEN
INTERVENTIONSPRISER

PRIX DE MARCHÉ
MARKTPREISE
MARKET PRICES
PREZZI DI MERCATO
MARKTPRIJZEN
MARKEDSPRISER

CEREALES
GETREIDE
CEREALS
CERALI
GRANEN
KORN

MN/UC-100 kg

PAYS LAND COUNTRY PAESE LAND LANDE	DESCRIPTION BESCHREIBUNG DESCRIPTION DESCRIZIONE OMSCHRIJVING BESKRIVELSE		CAMPAGNES									
			1973/ 1974		1974/ 1975	1975/ 1976	1976/ 1977	1977/ 1978	(**) 1978/ 1979	1979/ 1980	1980/ 1981	
ORG												
BELGIQUE / BELGIE	Prix d'intervention dérivés les plus hauts	Fb	491,0	Prix d'intervention uniques/Uniforme in- terventieprijsen	Fb	530,1	581,1	598,7	620,7	628,5	637,4	667,8
	Hoogste afgeleide interventieprijsen	UC	9,821		UC/ECU	10,614	11,705	12,133	12,579	15,396	15,700	16,445
	Prix d'intervention dérivés les plus bas	Fb	489,6		Fb	561,9	625,4	674,1	627,8	657,9	664,3	686,1
	Laagste afgeleide interventieprijsen	UC	9,792		UC/ECU	11,237	12,599	13,660	12,722	16,117	16,364	16,889
DANMARK	Prix de marché / Marktprijsen	Fb	507,3	+ Antwerpen (C)	Fb	561,9	625,4	674,1	627,8	657,9	664,3	686,1
	Ø Bruxelles-Kortrijk-Liège - (C)	UC	10,146	UC/ECU	11,237	12,599	13,660	12,722	16,117	16,364	16,889	
	Højste afledte interventionspriser	DKr	69,58	Enhedsinterventions- priser (1) *	DKr	75,72	84,80	92,08	106,46	109,09	118,69	128,04
	Laveste afledte interventionspriser	UC	9,181		UC/ECU	9,992	11,190	11,774	12,502	15,396	15,700	16,445
Markedspriser - København (C)	DKr	68,49	DKr		79,30	93,41	108,59	108,99	114,05	121,14	133,79	
(B)*	UC	9,307	UC/ECU		10,464	12,326	13,846	12,751	16,095	16,055	17,191	
DEUTSCHLAND (BR)	Grundinterventionspreise	DM	36,31	Einheitliche Interven- tionspreise	DM	38,70	41,89	42,23	42,93	43,33	43,70	45,25
	Marktpreise - Duisburg (A)	UC	9,920		UC/ECU	10,614	11,705	12,133	12,579	15,396	15,700	16,445
	Niedrigste abgeleitete Interventions- preise	DM	38,18		DM	41,54	45,10	47,74	44,96	43,86	45,02	46,01
	Marktpreise - Würzburg (B)	UC	10,432		UC/ECU	11,351	12,602	13,715	13,175	15,585	16,174	16,721
	Marktpreise - Würzburg (B)	DM	35,03		DM	40,48	44,75	46,96	43,12	44,84	44,48	45,91
	Marktpreise - Würzburg (B)	UC	9,570		UC/ECU	11,059	12,504	13,491	12,636	15,933	15,980	16,685
FRANCE	Prix d'intervention dérivés les plus hauts	Ff	54,73	Prix d'intervention uniques	Ff	58,95	65,94	68,34	72,71	79,28	87,26	96,95
	Prix de marché - Basses-Alpes (A)	UC	9,853		UC/ECU	10,614	11,705	12,133	12,579	15,396	15,700	16,445
	Prix d'intervention dérivés les plus bas	Ff	-		Ff	-	71,49	82,13	81,05	86,46	91,94	99,80
	Prix de marché - Indre (B)	UC	10,082		UC/ECU	-	12,691	14,580	14,021	16,791	16,543	16,955
	Prix de marché - Indre (B)	Ff	56,00		Ff	66,02	69,48	79,81	79,33	85,92	90,46	98,46
	Prix de marché - Indre (B)	UC	10,082		UC/ECU	11,886	12,334	14,168	13,724	16,686	16,277	16,701
IRELAND	Highest derived intervention prices	£	3,94	Single intervention prices (1) *	£	4,81	6,22	7,60	9,21	10,03	10,34	10,98
	Lowest derived intervention prices	UC	8,532		UC/ECU	9,550	10,825	11,519	12,446	15,396	15,700	16,445
	Market prices - Enniscorthy (C) (B)*	£	3,90		£	6,43	7,66	10,09	10,15	11,34	11,29	11,56
	Market prices - Enniscorthy (C) (B)*	UC	8,431		UC/ECU	12,600	13,245	15,156	13,722	17,402	17,153	17,304
ITALIA	Prezzi d'intervento derivati i piu bassi	Lit	6,403	Prezzi d'intervento unici	Lit	8,765	10,031	11,683	12,956	14,696	16,624	19,412
	Prezzi di mercato - Foggia (C)	UC	9,421		UC/ECU	10,614	11,705	12,133	12,579	15,396	15,700	16,445
	Prezzi di mercato - Foggia (C)	Lit	9,506		Lit	10,272	-	-	16,550	17,262	19,750	21,726
	Prezzi di mercato - Foggia (C)	UC	14,041		UC/ECU	12,490	-	-	16,068	18,084	18,654	18,518
LUXEMBOURG	Prix d'intervention dérivés les plus bas	Flux	481,7	Prix d'intervention uniques	Flux	530,1	581,1	598,7	620,7	628,5	637,4	667,8
	Prix de marché - Ø pays (C)	UC	9,633		UC/ECU	10,614	11,705	12,133	12,579	15,396	15,700	16,445
	Prix de marché - Ø pays (C)	Flux	-		Flux	-	-	-	-	-	-	-
	Prix de marché - Ø pays (C)	UC	-		UC/ECU	-	-	-	-	-	-	-
NEDERLAND	Laagste afgeleide interventieprijsen	Hf1	35,42	Uniforme Interventie- prijsen	Hf1	36,50	40,02	41,28	42,80	43,33	43,95	46,05
	Marktprijsen - Rotterdam (C)	UC	9,863		UC/ECU	10,614	11,705	12,133	12,579	15,396	15,700	16,445
	Marktprijsen - Rotterdam (C)	Hf1	36,82		Hf1	39,81	43,91	48,17	45,13	45,97	46,35	47,38
	Marktprijsen - Rotterdam (C)	UC	10,625		UC/ECU	11,560	12,844	14,156	13,263	16,333	16,559	16,928
UNITED KINGDOM	Highest derived intervention prices	£	2,95	Single intervention prices (1) *	£	3,73	5,16	5,92	7,16	8,08	9,21	10,17
	Market prices - London-Tilbury (A)	UC	6,402		UC/ECU	7,587	9,197	10,385	12,202	15,396	15,700	16,445
	Market prices - London-Tilbury (A)	£	5,46		£	-	-	-	-	-	-	-
	Lowest derived intervention prices	UC	11,818		UC/ECU	-	-	-	-	-	-	-
	Market prices - Cambridge (B)	£	2,76		£	5,50	6,45	8,07	7,54	8,88	9,59	6,95
	Market prices - Cambridge (B)	UC	5,976		UC/ECU	11,198	11,508	14,168	12,853	16,928	16,347	16,090

(1) Prix d'intervention unique diminué du montant compensatoire adhésion (Règl. (CEE) n° 1860/74) Einheitlicher Interventionspreis, vermindert um den Ausgleichs-
betrag "Beitritt" (V.O. (EWG) Nr. 1860/74) - Prezzo d'intervento unico diminuito dell'importo compensativo adesione (Reg. (CEE) n. 1860/74) -
Uniforme interventieprijsen vermindert met het compenserende bedrag "toetreding" (P.B. (EEG) n° 1860/74) - Single intervention prices, reduced
from the adhesion compensatory amount (Reg. (EEC) n° 1860/74) - Enhedsinterventionspriser, formindsket ud fra udligningsbeløb (Regl. (EØF) Nr. 1860/74)

(**) Introduction de l'ECU.

**INTERVENTIONSPRISER
INTERVENTIONS PREISE
INTERVENTION PRICES
PRIX D'INTERVENTION
PREZZI D'INTERVENTO
INTERVENTIEPRIJZEN**

**MARKEDSPRISER
MARKTPREISE
MARKET PRICES
PRIX DE MARCHÉ
PREZZI DI MERCATO
MARKTPRIJZEN**

**KORN
GETREIDE
CEREALS
CEREALES
CEREALI
GRANEN**

/100 kg

Lande Land Country Pays Paese Land	Beskrivelse Beschreibung Description Descrizione Omschrijving	1 9 7 8					1 9 7 9							Ø	
		AUG	SEP	OCT	NOV	DEC	JAN	FEB	MAR	AVR	MAI	JUN	JUL		
		ORG													
BELGIQUE / BELGIE	Prix d'intervention uniques / Uniforme interventieprijsen	BFR	599,9	607,1	614,3	681,5	628,8	636,0	643,2	650,4	657,6	664,8	608,9	608,9	628,5
		ECU	14,697	14,874	15,050	15,227	15,403	15,580	15,756	15,933	16,109	16,286	14,917	14,917	15,396
	Prix de marché / Marktprijzen	BFR	604,4	608,1	615,6	627,1	639,3	650,7	661,8	678,9	692,9	709,7	718,2	687,7	657,9
	Ø Bruxelles - Kortrijk - Liège - Antwerpen	ECU	14,807	14,898	15,082	15,363	15,662	15,941	16,213	16,632	16,975	17,368	17,595	16,847	16,117
DANMARK	Enhedsinterventionspriser	DKR	104,14	105,39	106,65	107,90	109,14	110,40	111,65	112,90	114,15	115,40	105,70	105,70	109,09
		ECU	14,697	14,874	15,050	15,227	15,403	15,580	15,756	15,933	16,109	16,286	14,917	14,917	15,396
	Markedspriser - København	DKR	-	103,00	103,00	103,75	106,33	110,38	114,00	119,25	121,75	123,80	125,75	123,50	114,05
		ECU	-	14,535	14,535	14,642	15,006	15,577	16,089	16,829	17,182	17,471	17,746	17,429	16,095
BR DEUTSCHLAND	Einheitliche Interventionspreise	DM	41,36	41,86	42,36	42,85	43,35	43,85	44,34	44,84	45,34	45,83	41,98	41,98	43,33
		ECU	14,697	14,874	15,050	15,227	15,403	15,580	15,756	15,933	16,109	16,286	14,917	14,917	15,396
	Marktpreise - Duisburg	DM	41,45	41,78	42,38	43,45	44,15	45,38	45,00	47,25	-	-	-	-	43,86
		ECU	14,729	14,846	15,059	15,438	15,687	16,125	15,990	16,789	-	-	-	-	15,585
	Marktpreise - Würzburg	DM	41,84	42,78	43,25	43,68	44,35	45,40	45,90	46,60	46,98	47,40	47,90	42,00	44,84
	ECU	14,866	15,201	15,368	15,521	15,759	16,132	16,310	16,558	16,693	16,842	17,020	14,924	15,933	
FRANCE	Prix d'intervention uniques	FF	75,68	76,59	77,50	78,41	79,31	80,22	81,13	82,04	82,95	83,86	76,81	76,81	79,28
		ECU	14,697	14,874	15,050	15,227	15,403	15,580	15,756	15,933	16,109	16,286	14,917	14,917	15,396
	Prix de marché - Département Sarthe	FF	-	79,41	80,07	82,23	86,14	85,54	87,45	88,86	91,27	-	94,09	91,50	86,46
		ECU	-	15,421	15,550	15,969	16,340	16,612	16,983	17,257	17,725	-	18,273	17,770	16,791
	Prix de marché - Région du Centre	FF	81,21	78,50	80,09	81,70	83,72	84,08	86,52	88,66	90,96	94,03	92,62	88,94	85,92
	ECU	15,771	15,245	15,554	15,866	16,259	16,329	16,802	17,218	17,665	18,261	17,987	17,273	16,686	
IRELAND	Single intervention prices	IRL	9,57	9,68	9,80	9,91	10,03	10,14	10,26	10,37	10,52	10,63	9,74	9,74	10,03
		ECU	14,697	14,874	15,050	15,227	15,403	15,580	15,756	15,933	16,109	16,286	14,917	14,917	15,396
	Market prices - Enniscorthy	IRL	10,73	10,20	10,28	10,39	10,52	10,64	11,28	11,67	12,65	13,01	12,64	12,05	11,34
	ECU	16,485	15,670	15,794	15,963	16,162	16,346	17,330	17,929	19,392	19,288	19,362	18,458	17,402	
ITALIA	Prezzi d'intervento unici	LIT	14,029	14,198	14,366	14,535	14,703	14,872	15,040	15,209	15,377	15,546	14,239	14,239	14,696
		ECU	14,697	14,874	15,050	15,227	15,403	15,580	15,756	15,933	16,109	16,286	14,917	14,917	15,396
	Prezzi di mercato - Foggia	LIT	17,150	16,813	16,180	16,250	17,430	17,750	-	-	-	-	18,275	18,250	17,262
		ECU	17,966	17,613	16,951	17,023	18,260	18,595	-	-	-	-	19,145	19,119	18,084
LUXEMBOURG	Prix d'intervention uniques	LFR	599,9	607,1	614,3	621,5	628,8	636,0	643,2	650,4	657,6	664,8	608,9	608,9	628,5
		ECU	14,697	14,874	15,050	15,227	15,403	15,580	15,756	15,933	16,109	16,286	14,917	14,917	15,396
	Prix de marché - Ø pays	LFR	-	-	-	-	-	-	-	-	-	-	-	-	-
	ECU	-	-	-	-	-	-	-	-	-	-	-	-	-	
NEDERLAND	Uniforme interventieprijsen	HFL	41,37	41,86	42,36	42,86	43,35	43,85	44,35	44,84	45,34	45,84	41,99	41,99	43,33
		ECU	14,697	14,874	15,050	15,227	15,403	15,580	15,756	15,933	16,109	16,286	14,917	14,917	15,396
	Marktprijzen - Rotterdam	HFL	43,35	43,06	43,50	44,13	45,28	45,87	46,50	48,30	49,34	50,34	-	-	45,97
		ECU	15,402	15,299	15,455	15,679	16,088	16,297	16,522	17,161	17,530	17,885	-	-	16,333
UNITED KINGDOM	Single intervention prices	UKL	7,71	7,80	7,90	7,99	8,08	8,17	8,27	8,36	8,45	8,54	7,83	7,83	8,08
		ECU	14,697	14,874	15,050	15,227	15,403	15,580	15,756	15,933	16,109	16,286	14,917	14,917	15,396
	Market prices - Cambridge	UKL	7,89	7,65	7,93	8,18	8,49	8,67	9,05	9,61	9,88	10,19	9,77	9,27	8,88
		ECU	15,041	14,582	15,117	15,593	16,184	16,528	17,252	18,319	18,834	19,425	18,624	17,671	16,928

**INTERVENTIONSPRISER
INTERVENTIONSPREISE
INTERVENTION PRICES
PRIX D'INTERVENTION
PREZZI D'INTERVENTO
INTERVENTIEPRIJZEN**

**MARKEDSPRISER
MARKTPREISE
MARKET PRICES
PRIX DE MARCHÉ
PREZZI DI MERCATO
MARKTPRIJZEN**

**KORN
GETREIDE
CEREALS
CEREALES
CEREALI
GRANEN**

/100 kg

Lande Land Country Pays Paese Land	Beskrivelse Beschreibung Description Descrizione Omschrijving	1979					1980					Ø			
		AUG	SEP	OCT	NOV	DEC	JAN	FEB	MAR	APR	MAI		JUN	JUL	
ORG															
BELGIQUE / BELGIE	Prix d'intervention uniques / Uniforme interventieprijsen	BFR	605,6	612,8	620,1	627,4	634,6	641,9	649,2	656,4	663,7	671,0	632,8	632,8	637,4
		ECU	14,917	15,096	15,275	15,454	15,633	15,812	15,991	16,170	16,349	16,528	15,588	15,588	15,700
	Prix de marché / Marktprijzen Ø Bruxelles-Kortrijk-Liège-Antwerpen	BFR	631,4	639,5	646,8	654,7	663,9	674,0	683,6	689,9	697,3	705,1	675,4	674,8	664,3
DANMARK	Enhedsinterventionspriser	DKR	105,70	106,97	112,51	113,83	120,02	122,12	123,50	124,89	126,27	127,65	120,39	120,39	118,69
		ECU	14,917	15,096	15,275	15,454	15,633	15,812	15,991	16,170	16,349	16,528	15,588	15,588	15,700
	Markedspriser - København	DKR	-	107,13	111,40	114,00	120,00	123,00	125,88	124,67	126,00	127,00	126,50	127,00	121,14
BR DEUTSCHLAND	Einheitliche Interventionspreise	DM	41,52	42,02	42,52	43,01	43,51	44,01	44,51	45,01	45,51	46,00	43,39	43,39	43,70
		ECU	14,917	15,096	15,275	15,454	15,633	15,812	15,991	16,170	16,349	16,528	15,588	15,588	15,700
	Marktpreise - Duisburg	DM	42,50	43,50	44,65	45,08	45,75	46,45	46,40	45,65	45,75	45,90	46,40	42,25	45,02
		ECU	15,269	15,628	16,041	16,196	16,437	16,688	16,670	16,401	16,437	16,491	16,670	15,179	16,174
	Marktpreise - Würzburg	DM	42,15	42,55	43,08	44,65	45,25	45,50	46,05	45,25	44,75	44,75	-	45,25	44,48
FRANCE	Prix d'intervention uniques	FF	82,19	83,17	85,04	86,04	87,03	88,03	89,03	90,02	91,02	92,02	86,78	86,78	87,26
		ECU	14,917	15,096	15,275	15,454	15,633	15,812	15,991	16,170	16,349	16,528	15,588	15,588	15,700
	Prix de marché - Département Sarthe	FF	87,00	86,99	88,99	91,49	91,99	-	94,98	94,98	94,47	93,47	91,97	94,96	91,94
		ECU	15,791	15,789	15,985	16,430	16,523	-	17,060	17,060	16,969	16,789	16,520	17,057	16,543
	Prix de marché - Région du Centre	FF	86,54	86,24	87,24	89,79	90,16	92,14	93,07	92,91	92,12	91,91	91,78	91,58	90,46
IRELAND	Single intervention prices	IRL	9,74	9,86	10,07	10,19	10,31	10,42	10,54	10,66	10,78	10,90	10,28	10,28	10,34
		ECU	14,917	15,096	15,275	15,454	15,633	15,812	15,991	16,170	16,349	16,528	15,588	15,588	15,700
	Market prices - Enniscorthy	IRL	11,50	11,10	10,90	11,08	11,03	11,30	11,44	11,27	11,29	11,50	11,31	11,80	11,29
ITALIA	Prezzi d'intervento unici	LIT	15,646	15,833	16,203	16,393	16,582	16,772	16,962	17,152	17,342	17,532	16,535	16,535	16,624
		ECU	14,917	15,096	15,275	15,454	15,633	15,812	15,991	16,170	16,349	16,528	15,588	15,588	15,700
	Prezzi di mercato - Foggia	LIT	19,750	19,750	19,750	-	-	-	-	-	-	-	19,750	19,750	19,750
LUXEMBOURG	Prix d'intervention uniques	LFR	605,6	612,8	620,1	627,4	634,6	641,9	649,2	656,4	663,7	671,0	632,8	632,8	637,4
		ECU	14,917	15,096	15,275	15,454	15,633	15,812	15,991	16,170	16,349	16,528	15,588	15,588	15,700
	Prix de marché - Ø pays	LFR	-	-	-	-	-	-	-	-	-	-	-	-	-
NEDERLAND	Uniforme interventieprijsen	HFL	41,75	42,26	42,76	43,26	43,76	44,26	44,76	45,26	45,76	46,26	43,63	43,63	43,95
		ECU	14,917	15,096	15,275	15,454	15,633	15,812	15,991	16,170	16,349	16,528	15,588	15,588	15,700
	Marktprijzen - Rotterdam	HFL	44,15	44,60	45,22	46,14	46,45	47,13	47,88	47,38	46,82	47,75	-	-	46,35
UNITED KINGDOM	Single intervention prices	UKL	8,67	8,77	8,98	9,08	9,19	9,29	9,40	9,50	9,61	9,71	9,16	9,16	9,21
		ECU	14,917	15,096	15,275	15,454	15,633	15,812	15,991	16,170	16,349	16,528	15,588	15,588	15,700
	Market prices - Cambridge	UKL	8,70	9,01	9,61	9,73	9,75	10,27	10,27	10,01	9,87	9,78	9,75	9,75	9,30
	ECU	14,967	15,501	16,351	16,555	16,589	17,474	17,032	16,794	16,640	16,589	16,589	15,824	16,347	

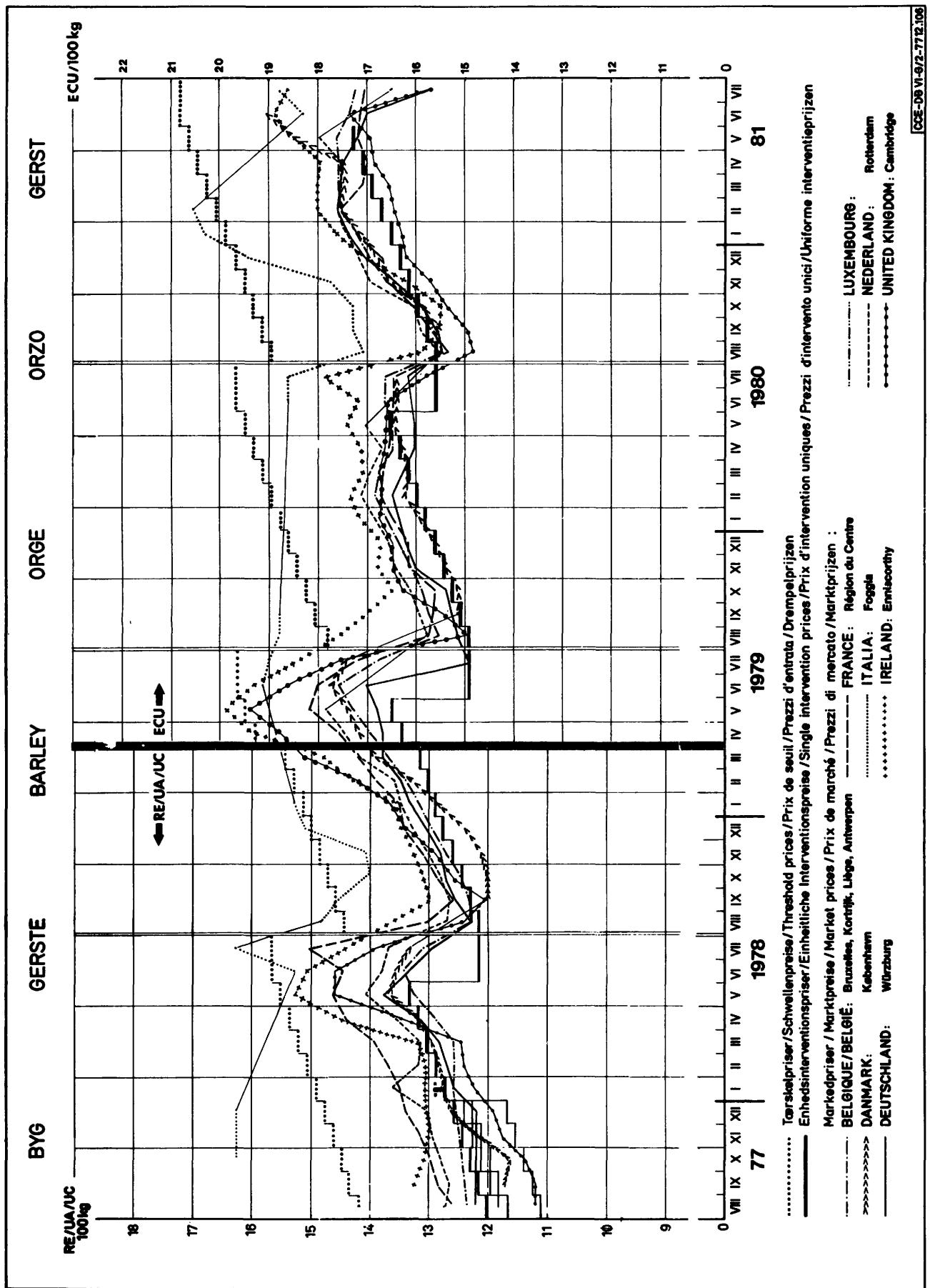
**INTERVENTIONSPRISER
INTERVENTIONSPREISE
INTERVENTION PRICES
PRIX D'INTERVENTION
PREZZI D'INTERVENTO
INTERVENTIEPRIJZEN**

**MARKEDSPRISER
MARKTPREISE
MARKET PRICES
PRIX DE MARCHÉ
PREZZI DI MERCATO
MARKTPRIJZEN**

**KORN
GETREIDE
CEREALS
CEREALES
CEREALI
GRANEN**

/100 kg

Lande Land Country Pays Paese Land	Beskrivelse Beschreibung Description Description Descrizione Omschrijving	1980 / 1981												Ø	
		AUG	SEP	OCT	NOV	DEC	JAN	FEB	MAR	APR	MAI	JUN	JUL		
		ORG													
BELGIQUE / BELGIE	Prix d'intervention uniques / Uniforme interventieprijsen	BFR	631,6	639,2	646,8	654,3	661,9	669,5	677,1	684,7	696,2	704,6	674,1	674,1	667,8
		ECU	15,588	15,775	15,962	16,149	16,336	16,523	16,710	16,897	17,084	17,271	165,23	165,23	16,445
	Prix de marché / Marktprijzen Ø Bruxelles-Kortrijk-Liège-Antwerpen	BFR	626,9	633,6	643,8	674,4	686,6	697,8	710,4	712,5	716,2	718,0	707,3	702,9	686,1
DANMARK	Enhedsinterventionspriser	DKR	120,10	121,84	123,28	124,72	126,17	127,61	129,06	130,50	134,73	136,77	130,85	130,85	128,04
		ECU	15,472	15,637	15,889	16,644	16,945	17,221	17,532	17,584	17,575	17,599	17,336	17,229	16,889
	Markedspriser - København	DKR	-	119,83	122,75	127,75	129,75	132,63	135,38	134,67	138,00	146,17	151,00	-	133,79
BR DEUTSCHLAND	Einhettliche Interventionspreise	DM	42,89	43,41	43,92	44,44	44,95	45,47	45,98	46,50	47,01	47,53	45,47	45,47	45,25
		ECU	15,588	15,775	15,962	16,149	16,336	16,523	16,710	16,897	17,084	17,271	16,523	26,523	16,445
	Marktpreise - Duisburg	DM	42,13	42,95	44,48	47,03	46,75	47,45	47,58	47,53	47,83	48,40	47,25	42,75	46,01
		ECU	15,310	15,608	16,164	17,091	16,989	17,244	17,291	17,273	17,382	17,589	17,171	15,536	16,721
	Marktpreise - Würzburg	DM	42,56	42,90	43,64	45,38	46,92	47,88	48,44	48,25	48,00	47,25	46,75	43,00	45,91
FRANCE	Prix d'intervention uniques	FF	91,14	92,24	93,33	94,42	95,52	96,61	97,70	98,80	102,00	103,54	99,06	99,06	96,95
		ECU	15,588	15,775	15,962	16,149	16,336	16,523	16,710	16,897	17,084	17,271	16,523	16,523	16,445
	Prix de marché - Département Sarthe	FF	90,50	92,84	94,94	98,78	99,87	100,97	102,56	102,65	104,20	105,58	104,96	-	99,80
		ECU	15,478	15,878	16,237	16,894	17,081	17,269	17,541	17,556	17,454	17,611	17,507	-	16,955
	Prix de marché - Région du Centre	FF	89,56	91,56	93,85	96,95	97,57	100,60	102,36	99,93	101,46	102,91	102,64	102,15	98,46
IRELAND	Single intervention prices	IRL	10,28	10,40	10,52	10,65	10,77	10,89	11,02	11,14	11,63	11,83	11,32	11,32	10,98
		ECU	15,588	15,775	15,962	16,149	16,336	16,523	16,710	16,897	17,084	17,271	16,523	16,523	16,445
	Market prices - Enniscorthy	IRL	10,47	10,25	10,21	10,69	11,25	11,62	11,84	11,87	12,21	12,64	12,93	12,75	11,56
ITALIA	Prezzi d'intervento unici	LIT	18,048	18,264	18,481	18,697	18,914	19,130	19,347	19,563	20,765	21,192	20,274	20,274	19,412
		ECU	15,588	15,775	15,962	16,149	16,336	16,523	16,710	16,897	17,084	17,271	16,523	16,523	16,445
	Prezzi di mercato - Foggia	LIT	19,750	20,000	20,000	20,550	22,500	23,500	23,750	-	-	-	22,417	23,063	21,726
LUXEMBOURG	Prix d'intervention uniques	LFR	631,6	639,2	646,8	654,3	661,9	669,5	677,1	684,7	696,2	704,6	674,1	674,1	667,8
		ECU	15,588	15,775	15,962	16,149	16,336	16,523	16,710	16,897	17,084	17,271	16,523	16,523	16,445
	Prix de marché - Ø pays	LFR	-	-	-	-	-	-	-	-	-	-	-	-	-
NEDERLAND	Uniforme interventieprijsen	HFL	43,55	44,07	44,60	45,12	45,64	46,16	46,69	47,21	48,01	48,59	46,48	46,48	46,05
		ECU	15,588	15,775	15,962	16,149	16,336	16,523	16,710	16,897	17,084	17,271	16,523	16,523	16,445
	Marktprijzen - Rotterdam	HFL	43,38	44,41	44,81	47,44	48,00	48,69	49,13	49,00	49,30	50,53	-	46,50	47,38
UNITED KINGDOM	Single intervention prices	UKL	9,64	9,76	9,87	9,99	10,11	10,22	10,34	10,45	10,57	10,68	10,22	10,22	10,17
		ECU	15,588	15,775	15,962	16,149	16,336	16,523	16,710	16,897	17,084	17,271	16,523	16,523	16,445
	Market prices - Cambridge	UKL	9,18	9,25	9,51	9,72	10,02	10,08	10,16	10,23	10,42	10,48	10,72	9,68	9,95
	ECU	14,839	14,952	15,372	15,712	16,196	16,293	16,423	16,536	16,843	16,940	17,328	15,647	16,090	



PRIX D'INTERVENTION
INTERVENTIONSPREISE
INTERVENTION PRICES
PREZZI D'INTERVENTO
INTERVENTIOPRIJZEN
INTERVENTIOPRIJSEN

PRIX DE MARCHÉ
MARKTPREISE
MARKET PRICES
PREZZI DI MERCATO
MARKTPRIJZEN
MARKTOPPRIJSEN

CEREALES
GETREIDE
CEREALS
CERALI
GRANEN
KORN

100 kg

PAYS LAND COUNTRY PAESE LAND LANDE	DESCRIPTION BESCHREIBUNG DESCRIPTION DESCRIZIONE ONSCHRIJVING BESKRIVELSE	CAMPAGNES										d
		(***)										
		1973/ 1974	1974/ 1975	1975/ 1976	1976/ 1977	1977/ 1978	1978/ 1979	1979/ 1980	1980/ 1981			
HAF												
BELGIQUE/BELGIË	Prix de marché / Marktprijzen Brux-Kortrijk-Liège-Antwerp (C)	Fb	517,5	549,5	579,4	602,3	616,4	621,8	634,1	695,1		
		UC/ECU	10,350	10,990	11,672	13,826	12,491	15,233	15,620	17,115		
DANMARK	Markedspriser - København (C)	Dkr	84,33	71,26	91,07	108,79	111,30	118,35	128,68	132,70		
		UC/ECU	11,128	10,258	12,017	13,950	13,028	16,702	17,054	17,642		
DEUTSCHLAND(BR)	Marktpreise - Hannover (C) (B)	DM	38,08	39,04	41,64	46,00	43,46	39,62	40,46	43,30		
		UC/ECU	10,391	10,667	11,634	13,215	12,735	14,078	14,536	15,736		
FRANCE	Prix de marché - Dép. Eure-et-Loir (C)	Ff	55,44	62,29	63,98	78,78	74,63	73,22	83,37	96,06		
		UC/ECU	9,982	11,215	11,358	13,958	12,911	14,220	15,001	16,289		
IRELAND	Market prices - Ennisclorty (C)	£	-	-	-	-	-	-	-	-		
		UC/ECU	9,772	-	-	-	-	-	-	-		
ITALIA	Prezzi di mercato - Foggia (C)	Lit	9,913	9,732	-	17,694	18,888	16,361	19,644	23,782		
		UC/ECU	15,665	11,683	-	18,374	18,338	17,140	18,554	20,144		
LUXEMBOURG	Prix de marché - Ø pays (C)	Flux	-	-	-	-	-	-	-	795,4		
		UC/ECU	-	-	-	-	-	-	-	19,580		
NEDERLAND	Marktprijzen - Rotterdam (C)	Hfl	36,89	37,46	41,18	46,03	46,84	41,27	43,68	48,03		
		UC/ECU	10,646	10,880	12,045	13,527	13,766	14,663	15,605	17,151		
UNITED KINGDOM	Market prices - Cambridge (C) (B)	£	5,23	5,41	6,07	7,57	6,93	8,15	9,87	9,91		
		UC/ECU	11,320	10,942	10,830	13,290	11,813	15,536	16,825	16,019		
MAI												
BELGIQUE/BELGIË	Prix de marché / Marktprijzen	Fb	598,0	654,6	700,4	767,0	783,2	792,4	810,5	877,3		
		UC/ECU	11,960	13,091	14,110	15,542	15,871	19,412	19,965	21,603		
DANMARK	Markedspriser	Dkr	-	-	-	-	-	-	-	-		
		UC/ECU	-	-	-	-	-	-	-	-		
DEUTSCHLAND(BR)	Marktpreise	DM	41,57	46,08	48,33	50,62	52,43	53,33	52,46	55,98		
		UC/ECU	11,358	12,588	13,508	14,542	15,364	18,950	18,847	20,323		
FRANCE	Prix d'intervention uniques	Ff	48,34	54,09	62,04	66,20	71,73	79,28	87,26	96,95		
		UC/ECU	8,703	9,722	11,014	11,753	12,410	15,396	15,700	15,445		
FRANCE	Prix de marché - Dép. Landes (C) (A)	Ff	51,12	66,96	71,32	81,73	88,59	92,10	97,95	111,46		
		UC/ECU	9,204	12,056	12,661	14,509	15,326	17,886	17,625	18,903		
IRELAND	Market prices	£	-	7,07	8,00	10,42	12,12	13,12	13,60	14,76		
		UC/ECU	11,718	14,056	13,833	15,592	16,385	20,141	20,663	22,108		
ITALIA	Prezzi d'intervento unici	Lit	9,915	8,028	9,439	13,318	12,782	14,696	16,624	19,412		
		UC/ECU	8,703	9,722	11,014	11,753	12,410	15,396	15,700	16,445		
ITALIA	Prezzi di mercato - Bologna (C)	Lit	8,624	10,736	12,219	15,117	16,272	18,189	19,667	23,695		
		UC/ECU	12,738	13,007	15,075	15,698	15,798	19,055	18,576	20,052		
LUXEMBOURG	Prix de marché	Flux	603,6	678,8	722,9	774,2	838,5	852,2	843,3	895,0		
		UC/ECU	12,072	13,580	14,563	15,668	16,991	20,877	20,706	22,038		
NEDERLAND	Marktprijzen	Hfl	38,75	42,00	45,29	48,19	51,08	51,87	52,53	55,71		
		UC/ECU	11,182	12,197	13,248	14,162	15,012	18,429	18,766	19,895		
UNITED KINGDOM	Market prices	£	-	-	-	-	-	-	-	-		
		UC/ECU	-	-	-	-	-	-	-	-		
DUR												
FRANCE	Prix d'intervention uniques	Ff	72,46	100,15	111,57	117,00	120,73	130,34	143,48	159,34		
		UC/ECU	13,046	18,031	19,807	20,770	20,886	25,312	25,815	20,027		
FRANCE	Prix de marché - Dép. Bouches du Rhône (A)	Ff	83,70	-	-	-	-	-	-	-		
		UC/ECU	15,070	-	-	-	-	-	-	-		
FRANCE	Prix de marché - Dép. Aude (B)* Dép. Rég. Sud ouest (B)	Ff	77,62	114,04	99,98	109,14	116,57	126,41	140,47	152,93		
		UC/ECU	13,979	20,532	17,745	19,375	20,166	24,549	25,888	25,616		
ITALIA	Prezzi d'intervento unici	Lit	8,866	14,888	16,974	20,002	21,513	24,161	27,333	31,903		
		UC/ECU	13,046	18,031	19,807	20,770	20,886	25,312	25,815	20,027		
ITALIA	Prezzi di mercato - Genova (A)	Lit	-	-	-	-	-	23,819	28,892	31,168		
		UC/ECU	-	-	-	-	-	24,953	27,289	26,416		
ITALIA	Prezzi di mercato - Palermo (B) - Catania *	Lit	15,864	17,469	17,325	21,415	24,933	24,846	29,945	32,093		
		UC/ECU	23,433	21,162	20,216	22,238	24,207	26,029	28,284	27,194		

(1) A partir de la campagne 1974/1975

(**) Introduction de l'ECU.

**INTERVENTIONSPRISER
INTERVENTIONS PREISE
INTERVENTION PRICES
PRIX D'INTERVENTION
PREZZI D'INTERVENTO
INTERVENTIEPRIJZEN**

**MARKEDSPRISER
MARKTPREISE
MARKET PRICES
PRIX DE MARCHÉ
PREZZI DI MERCATO
MARKTPRIJZEN**

**KORN
GETREIDE
CEREALS
CEREALES
CERALI
GRANEN**

/100 kg

Lande Land Country Pays Paese Land	Beskrivelse Beschreibung Description Description Omschrijving	1 9 7 8					1 9 7 9					Ø			
		AUG	SEP	OCT	NOV	DEC	JAN	FEB	MAR	APR	MAI		JUN	JUL	
MAI															
BELGIQUE / BELGIE	Prix de marché / Marktprijzen ø Bruxelles-Kortrijk-Liège-Antwerpen	BFR	608,3	607,8	610,6	612,9	614,3	616,6	622,1	626,3	627,9	638,7	640,7	635,4	621,8
		ECU	14,903	14,889	14,958	15,015	15,049	15,106	15,240	15,343	15,382	15,647	15,696	15,566	15,233
DANMARK	Markedspriser - København	DKR	-	-	-	109,00	112,00	116,25	119,75	122,00	121,00	121,40	122,00	121,75	118,35
		ECU	-	-	-	15,383	15,806	16,405	16,900	17,217	17,076	17,133	17,217	17,182	16,702
BR DEUTSCHLAND	Marktpreise - Hannover	DM	38,50	38,75	39,08	39,40	39,40	40,25	40,06	40,00	40,50	41,00	40,25	38,20	39,62
		ECU	13,681	13,769	13,886	14,000	14,000	14,302	14,234	14,212	14,391	14,568	14,302	13,573	14,078
FRANCE	Prix de marché - Dép. Eure-et-Loir	FF	72,00	72,00	72,00	72,10	72,25	72,40	72,28	72,25	73,09	75,35	76,57	76,38	73,22
		ECU	13,983	13,983	13,983	14,002	14,031	14,060	14,037	14,031	14,194	14,633	14,870	14,833	14,220
IRELAND	Market prices - Ennisclorthy	IRL	-	-	-	-	-	-	-	-	-	-	-	-	-
		ECU	-	-	-	-	-	-	-	-	-	-	-	-	-
ITALIA	Prezzi di mercato - Foggia	LIT	17,084	17,163	16,210	16,250	16,270	16,250	16,000	15,750	15,950	16,250	16,900	16,250	16,361
		ECU	17,897	17,981	16,982	17,023	17,045	17,024	16,762	16,500	16,710	17,024	17,705	17,024	17,140
LUXEMBOURG	Prix de marché - Ø pays	LFR	-	-	-	-	-	-	-	-	-	-	-	-	-
		ECU	-	-	-	-	-	-	-	-	-	-	-	-	-
NEDERLAND	Marktprijzen - Rotterdam	HFL	43,55	41,81	41,00	40,90	39,75	40,10	39,88	40,38	40,94	42,35	42,63	42,00	41,27
		ECU	15,473	14,854	14,567	14,532	14,123	14,248	14,169	14,347	14,546	15,047	15,146	14,922	14,663
UNITED KINGDOM	Market prices - Cambridge	UKL	7,36	7,25	7,34	7,62	7,45	7,70	7,94	8,60	8,84	9,03	9,35	9,30	8,15
		ECU	14,030	13,821	13,992	14,526	14,202	14,678	15,136	16,393	16,851	17,213	17,823	17,728	15,536
MAI															
BELGIQUE / BELGIE	Prix de marché / Marktprijzen	BFR	752,1	757,3	764,9	777,6	779,7	788,8	794,8	802,1	811,7	821,4	833,3	825,0	792,4
		ECU	18,426	18,553	18,739	19,049	19,101	19,324	19,471	19,650	19,886	20,123	20,414	20,211	19,412
DANMARK	Markedspriser	DKR	-	-	-	-	-	-	-	-	-	-	-	-	
		ECU	-	-	-	-	-	-	-	-	-	-	-	-	
BR DEUTSCHLAND	Marktpreise	DM	50,95	50,65	51,40	52,15	53,15	53,78	54,15	54,50	54,60	54,78	54,90	54,90	53,33
		ECU	18,104	17,998	18,264	18,531	18,885	19,110	19,240	19,365	19,401	19,465	19,507	19,507	18,950
FRANCE	Prix d'intervention uniques	FF	75,68	76,59	77,50	78,41	79,31	80,22	81,13	82,04	82,95	83,86	76,81	76,81	79,28
		ECU	14,697	14,874	15,050	15,227	15,403	15,580	15,756	15,933	16,109	16,286	14,917	14,917	15,396
	Prix de marché - Région du Centre	FF	85,63	92,94	90,30	89,57	90,86	91,88	92,40	93,40	94,39	95,16	95,03	93,58	92,10
		ECU	16,630	18,050	17,537	17,394	17,646	17,844	17,944	18,193	18,331	18,481	18,455	18,174	17,886
IRELAND	Market prices	IRL	12,53	12,60	12,60	12,66	12,98	13,16	13,21	13,34	13,50	13,60	13,68	13,61	13,12
		ECU	19,250	19,358	19,358	19,450	19,942	20,219	20,295	20,494	20,695	20,832	20,955	20,847	20,141
ITALIA	Prezzi d'intervento unici	LIT	14,029	14,198	14,366	14,535	14,703	14,872	15,040	15,209	15,377	15,546	14,239	14,239	14,696
		ECU	14,697	14,874	15,050	15,227	15,403	15,580	15,756	15,933	16,109	16,286	14,917	14,917	15,396
	Prezzi di mercato - Bologna	LIT	18,617	17,500	16,780	17,300	17,990	18,075	18,113	18,225	18,590	19,183	18,950	18,950	18,189
		ECU	19,504	18,334	17,579	18,123	18,846	18,936	18,976	19,093	19,475	20,096	19,852	19,852	19,055
LUXEMBOURG	Prix de marché	LFR	860,0	860,0	860,0	825,0	825,0	860,0	860,0	860,0	860,0	860,0	860,0	860,0	852,2
		ECU	21,068	21,068	21,068	20,211	20,211	21,068	21,068	21,068	21,068	21,068	21,068	21,068	20,877
NEDERLAND	Marktprijzen	HFL	49,63	49,78	50,09	50,38	50,80	51,89	52,63	52,88	53,94	53,53	53,68	53,19	51,87
		ECU	17,633	17,687	17,797	17,900	18,048	18,437	18,699	18,788	19,164	19,019	19,072	18,898	18,429
UNITED KINGDOM	Market prices	UKL	-	-	-	-	-	-	-	-	-	-	-	-	
		ECU	-	-	-	-	-	-	-	-	-	-	-	-	
DUR															
FRANCE	Prix d'intervention uniques	FF	126,38	127,35	128,32	129,29	130,26	131,23	132,20	133,17	134,15	135,12	128,28	128,28	130,34
		ECU	24,543	24,732	24,920	25,109	25,297	25,486	25,675	25,863	26,052	26,240	24,912	24,912	25,312
	Prix de marché - Dép. Bouches-du-Rhône	FF	-	-	-	-	-	-	-	-	-	-	-	-	-
		ECU	-	-	-	-	-	-	-	-	-	-	-	-	-
Prix de marché - Rég. Sud-Ouest	FF	-	-	128,94	122,56	-	-	-	-	-	127,74	-	-	126,41	
	ECU	-	-	25,041	23,802	-	-	-	-	-	24,808	-	-	24,549	
ITALIA	Prezzi d'intervento unici	LIT	23,427	23,607	23,787	23,967	24,147	24,327	24,507	24,688	24,868	25,047	23,780	23,780	24,161
		ECU	24,543	24,732	24,920	25,109	25,297	25,486	25,675	25,863	26,052	26,240	24,912	24,912	25,312
	Prezzi di mercato - Grosseto	LIT	22,617	22,700	22,475	22,400	22,700	24,450	24,425	24,475	24,400	25,467	-	25,900	23,819
		ECU	23,694	23,781	23,546	23,467	23,781	25,614	25,589	25,641	25,562	26,680	-	27,133	24,953
	Prezzi di mercato - Catania	LIT	24,000	23,650	24,220	24,225	24,450	24,600	24,894	25,575	25,700	25,638	25,600	25,600	24,846
		ECU	25,143	24,776	25,374	25,378	25,614	25,771	26,080	26,793	26,924	26,859	26,819	26,819	26,029

**INTERVENTIONSPRISER
INTERVENTIONS
INTERVENTION PRICES
PRIX D'INTERVENTO
PREZZI D'INTERVENTO
INTERVENTIEPRIJZEN**

**MARKEDSPRISER
MARKTPREISE
MARKET PRICES
PRIX DE MARCHÉ
PREZZI DI MERCATO
MARKTPRIJZEN**

**KORN
GETREIDE
CEREALES
CEREALES
CERALI
GRANEN**

/100 kg

Land Country Pays Paese Land	Beskrivelse Beschreibung Description Description Omschrijving	1979					1980					Ø			
		AUG	SEP	OCT	NOV	DEC	JAN	FEB	MAR	APR	MAI		JUN	JUL	
		MAF													
BELGIQUE / BELGIE	Prix de marché / Marktprijzen ø Bruxelles-Kortrijk-Liège-Antwerpen	BFR	626,3	610,0	608,9	615,0	621,3	628,8	638,5	643,8	644,6	646,5	654,7	670,8	634,1
		ECU	15,428	15,026	14,999	15,150	15,305	15,490	15,728	15,859	15,879	15,926	16,128	16,524	15,620
DANMARK	Markedspriser - København	DKR	-	-	113,88	115,50	121,50	128,75	132,25	135,67	136,00	136,00	135,00	132,25	128,68
		ECU	-	-	15,460	15,680	15,830	16,670	17,123	17,566	17,609	17,609	17,479	17,123	17,054
BR DEUTSCHLAND	Marktpreise - Hannover	DM	38,25	38,06	38,06	39,06	40,20	41,38	42,06	41,83	41,56	41,50	41,42	42,08	40,46
		ECU	13,742	13,674	13,674	14,033	14,443	14,867	15,111	15,028	14,931	14,910	14,881	15,118	14,536
FRANCE	Prix de marché - Dép. Eure-et-Loir	FF	80,13	80,00	80,00	80,06	80,77	82,61	84,88	84,85	84,25	85,49	88,25	89,16	83,37
		ECU	14,544	14,520	14,370	14,381	14,508	14,839	15,246	15,241	15,133	15,356	15,852	16,015	15,001
IRELAND	Market prices - Enniscorthy	IRL	-	-	-	-	-	-	-	-	-	-	-	-	
		ECU	-	-	-	-	-	-	-	-	-	-	-	-	
ITALIA	Prezzi di mercato - Foggia	LIT	16,917	17,930	18,850	19,750	19,750	20,388	20,500	20,500	20,500	-	20,500	20,500	19,644
		ECU	16,129	17,095	17,771	18,619	18,619	19,221	19,326	19,326	19,326	-	19,326	19,326	18,554
LUXEMBOURG	Prix de marché - Ø pays	LFR	-	-	-	-	-	-	-	-	-	-	-	-	
		ECU	-	-	-	-	-	-	-	-	-	-	-	-	
NEDERLAND	Marktprijzen - Rotterdam	HFL	41,50	41,56	42,40	42,63	41,88	42,88	44,31	45,88	45,60	45,31	45,25	45,00	43,68
		ECU	14,826	14,847	15,147	15,230	14,962	15,319	15,830	16,391	16,291	16,187	16,166	16,076	15,605
UNITED KINGDOM	Market prices - Cambridge	UKL	8,69	8,75	9,41	9,71	10,00	10,15	10,36	10,45	10,34	10,27	10,40	-	9,87
		ECU	14,950	15,053	16,011	16,521	17,015	17,270	17,627	17,780	17,593	17,474	17,695	-	16,825
MAI															
BELGIQUE / BELGIE	Prix de marché / Marktprijzen	BFR	775,7	775,9	782,2	790,9	798,6	804,5	815,9	821,7	827,5	839,5	843,7	849,5	810,5
		ECU	19,108	19,113	19,268	19,483	19,672	19,818	20,098	20,241	20,384	20,680	20,783	20,926	19,965
DANMARK	Markedspriser	DKR	-	-	-	-	-	-	-	-	-	-	-	-	
		ECU	-	-	-	-	-	-	-	-	-	-	-	-	
BR DEUTSCHLAND	Marktpreise	DM	51,15	51,53	51,90	52,90	53,40	53,90	-	-	-	-	-	-	52,46
		ECU	18,377	18,513	18,646	19,005	19,185	19,365	-	-	-	-	-	-	18,847
FRANCE	Prix d'intervention uniques	FF	82,19	83,17	85,04	86,04	87,03	88,03	89,03	90,02	91,02	92,02	86,78	86,78	87,26
		ECU	14,917	15,096	15,275	15,454	15,633	15,812	15,991	16,170	16,349	16,528	15,588	15,588	15,700
	Prix de marché - Région du Centre	FF	93,92	94,57	94,51	96,32	97,05	98,05	98,04	98,35	99,04	99,79	100,85	104,89	97,95
		ECU	17,047	17,165	16,976	17,301	17,432	17,612	17,610	17,666	17,790	17,924	18,115	18,841	17,625
IRELAND	Market prices	IRL	13,56	12,98	13,16	13,48	13,60	13,70	13,70	13,69	13,74	13,70	13,75	14,11	13,60
		ECU	20,771	19,882	19,961	20,447	20,629	20,780	20,780	20,765	20,841	20,780	20,856	21,402	20,663
ITALIA	Prezzi d'intervento unici	LIT	15,646	15,833	16,203	16,393	16,582	16,772	16,962	17,152	17,342	17,532	16,535	16,535	16,624
		ECU	14,917	15,096	15,275	15,454	15,633	15,812	15,991	16,170	16,349	16,528	15,588	15,588	15,700
	Prezzi di mercato - Bologna	LIT	19,100	18,440	18,525	18,738	19,050	19,625	19,425	19,625	19,850	20,325	21,550	21,750	19,667
		ECU	18,211	17,581	17,464	17,665	17,959	18,501	18,313	18,501	18,714	19,161	20,316	20,505	18,576
LUXEMBOURG	Prix de marché	LFR	-	-	820,0	820,0	820,0	845,0	845,0	845,0	845,0	845,0	845,0	870,0	840,0
		ECU	-	-	20,199	20,199	20,199	20,815	20,815	20,815	20,815	20,815	20,815	21,431	20,692
NEDERLAND	Marktprijzen	HFL	49,35	50,46	51,57	51,74	52,00	52,02	-	52,65	54,15	54,59	55,01	54,95	52,53
		ECU	17,630	18,027	18,423	18,484	18,577	18,584	-	18,809	19,345	19,502	19,652	19,631	18,766
UNITED KINGDOM	Market prices	UKL	-	-	-	-	-	-	-	-	-	-	-	-	
		ECU	-	-	-	-	-	-	-	-	-	-	-	-	
DUR															
FRANCE	Prix d'intervention uniques	FF	137,26	138,31	140,82	141,88	142,94	144,01	145,07	146,13	147,20	148,26	144,93	144,93	143,48
		ECU	24,912	25,103	25,294	25,485	25,676	25,867	26,058	26,249	26,440	26,631	26,033	26,033	25,815
	Prix de marché - Dép. Bouches-du-Rhône	FF	-	-	-	-	-	-	-	-	-	-	-	-	-
		ECU	-	-	-	-	-	-	-	-	-	-	-	-	-
Prix de marché - Rég. Sud-Ouest	FF	-	-	152,13	-	-	-	-	-	-	132,51	-	-	142,26	
	ECU	-	-	27,326	-	-	-	-	-	-	23,802	-	-	25,598	
ITALIA	Prezzi d'intervento unici	LIT	26,129	26,329	26,830	27,032	27,235	27,438	27,641	27,843	28,046	28,248	27,614	27,614	27,333
		ECU	24,912	25,103	25,294	25,485	25,676	25,867	26,058	26,249	26,440	26,631	26,033	26,033	25,815
	Prezzi di mercato - Grosseto	LIT	26,600	27,420	28,775	29,000	29,000	29,467	29,875	29,760	29,550	29,100	29,267	-	28,892
		ECU	25,361	26,143	27,128	27,340	27,340	27,780	28,165	28,056	27,858	27,434	27,591	-	27,289
	Prezzi di mercato - Catania	LIT	26,425	27,950	29,900	30,400	30,120	30,150	30,700	30,880	31,000	31,188	30,875	29,750	29,945
		ECU	25,194	26,648	28,188	28,659	28,396	28,424	28,942	29,112	29,225	29,402	29,107	28,047	28,284

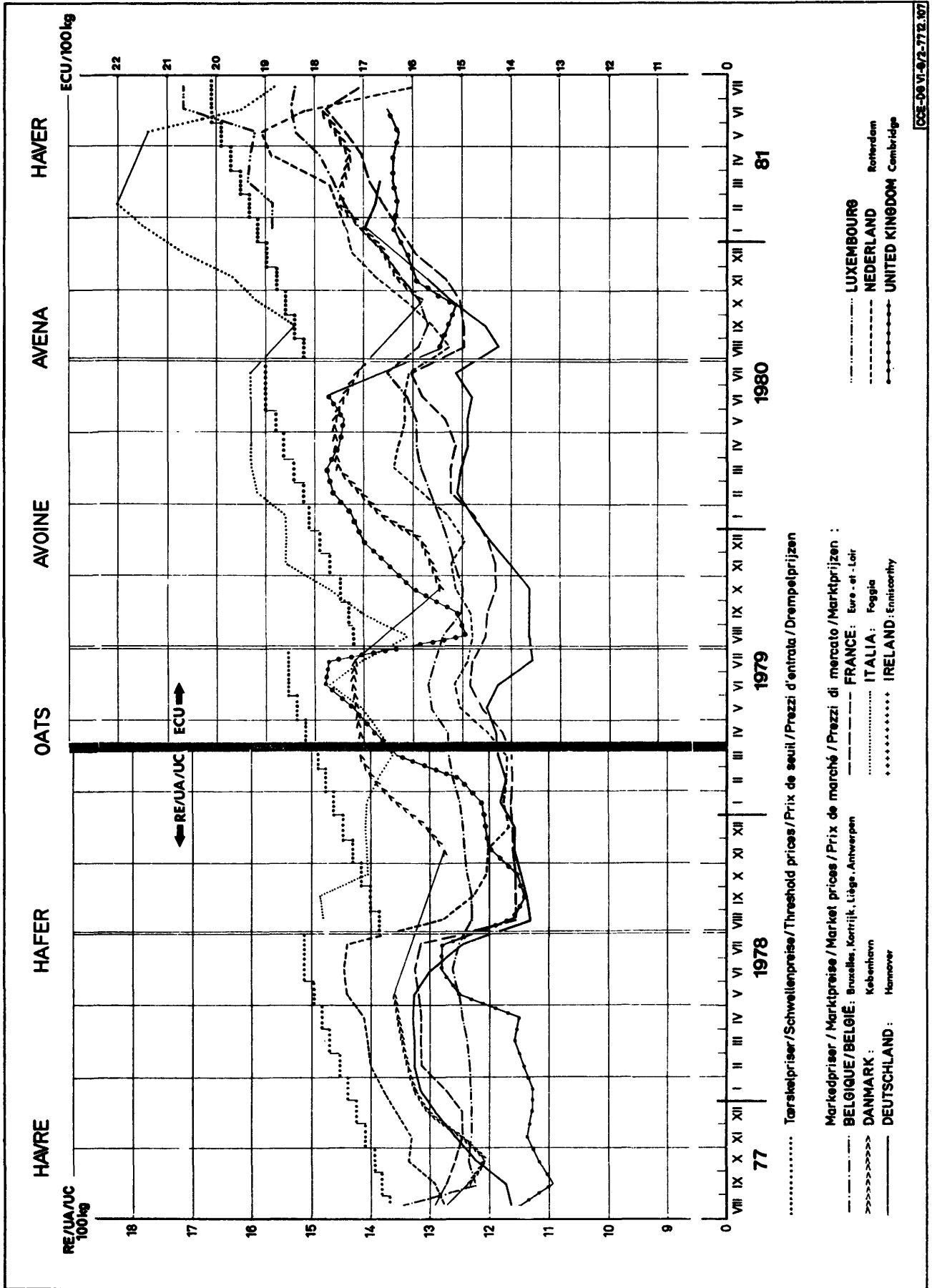
**INTERVENTIONSPRISER
INTERVENTIONS PREISE
INTERVENTION PRICES
PRIX D'INTERVENTION
PREZZI D'INTERVENTO
INTERVENTIEPRIJZEN**

**MARKEDSPRISER
MARKTPREISE
MARKET PRICES
PRIX DE MARCHÉ
PREZZI DI MERCATO
MARKTPRIJZEN**

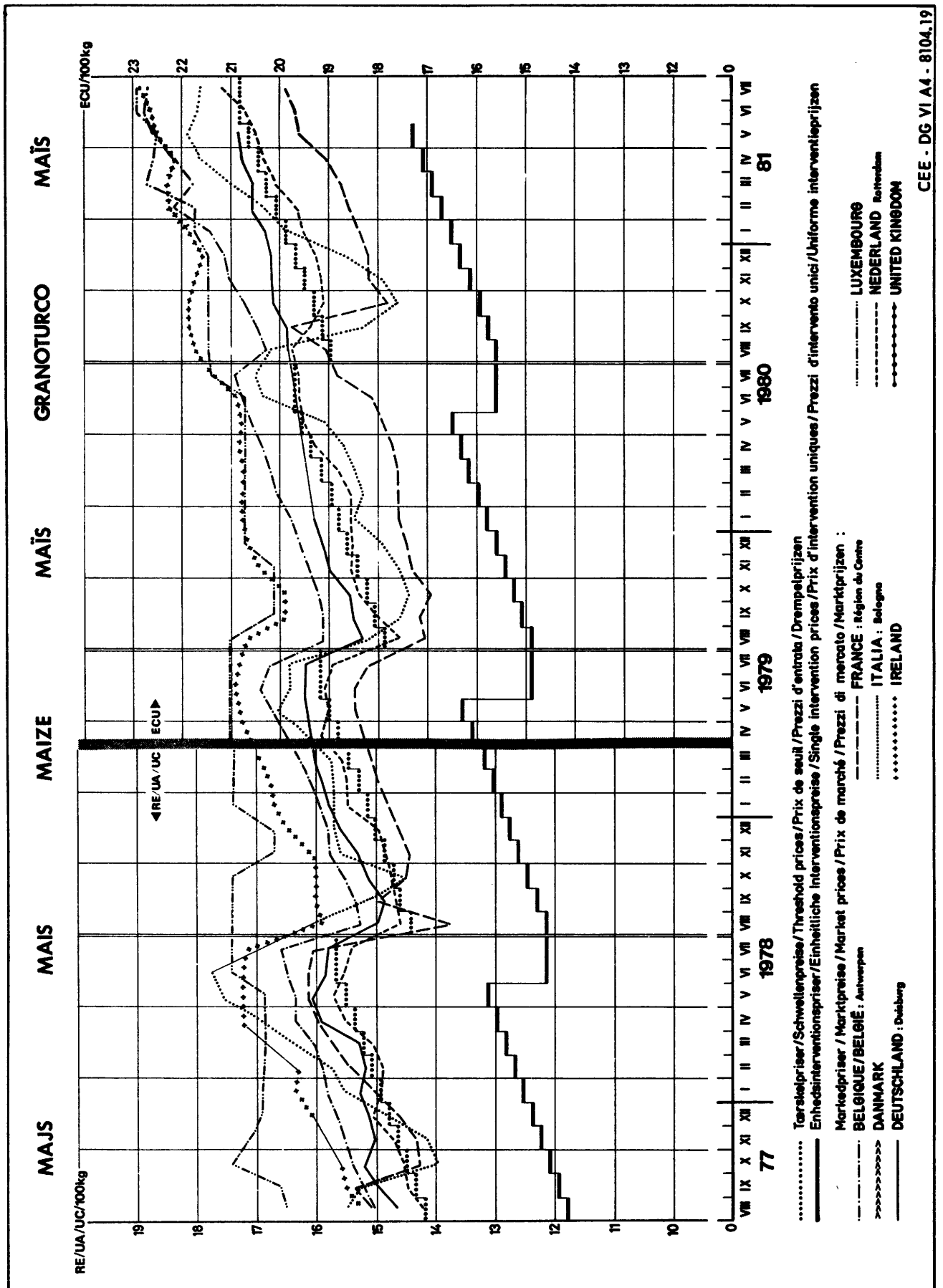
**KORN
GETREIDE
CEREALS
CEREALES
CEREALI
GRANEN**

/100 kg

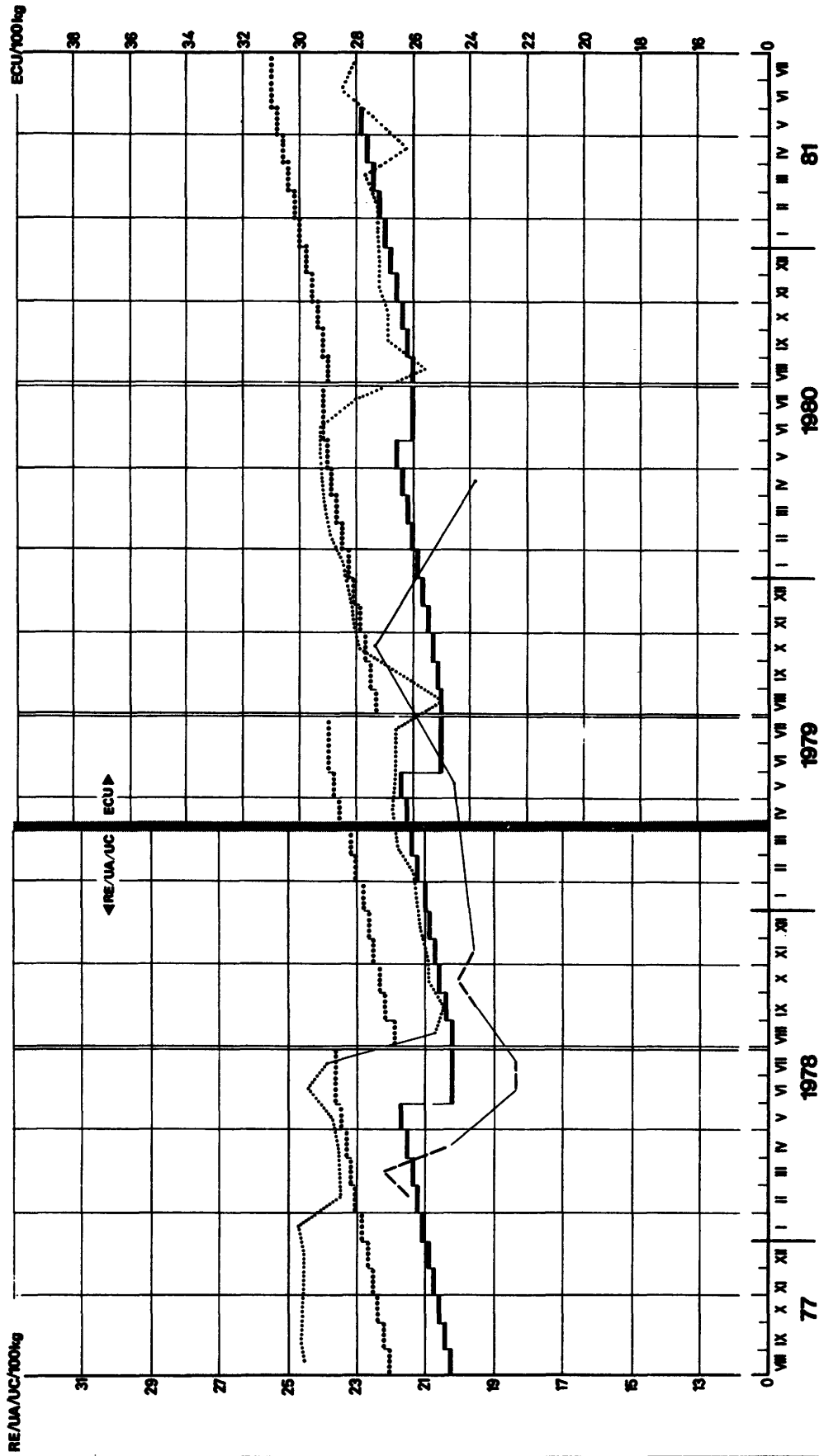
Lande Land Country Pays Paese Land	Beskrivelse Beschreibung Description Descrizione Omschrijving	1980 / 1981												Ø	
		AUG	SEP	OCT	NOV	DEC	JAN	FEB	MAR	APR	MAI	JUN	JUL		
MAF															
BELGIQUE / BELGIE	Prix de marché / Marktprijzen ø Bruxelles - Kortrijk - Liège - Antwerpen	BFR	643,3	636,3	643,2	657,5	671,4	692,1	703,3	712,7	730,3	749,1	753,3	749,0	695,1
		ECU	15,876	15,704	15,874	16,227	16,570	17,081	17,357	17,589	17,921	18,361	18,464	18,359	17,115
DANMARK	Markedspriser - København	DKR	-	-	122,17	125,88	128,13	131,63	134,50	134,50	136,50	139,50	141,50	-	132,70
		ECU	-	-	15,818	16,299	16,590	17,043	17,415	17,415	17,310	17,616	17,868	-	17,042
BR DEUTSCHLAND	Marktpreise - Hannover	DM	39,25	40,05	41,88	43,25	-	46,67	46,19	45,83	-	-	-	-	43,30
		ECU	14,264	14,554	15,219	15,717	-	16,960	16,786	16,655	-	-	-	-	15,736
FRANCE	Prix de marché - Dép. Eure-et-Loir	FF	87,55	87,50	87,95	89,68	93,34	95,29	96,88	98,87	101,63	104,55	106,93	102,60	96,06
		ECU	14,974	14,965	15,042	15,338	15,964	16,297	16,569	16,910	17,023	17,439	17,836	17,113	16,289
IRELAND	Market prices - Enniscorthy	IRL	-	-	-	-	-	-	-	-	-	-	-	-	-
		ECU	-	-	-	-	-	-	-	-	-	-	-	-	-
ITALIA	Prezzi di mercato - Foggia	LIT	-	21,313	22,250	22,810	24,000	24,875	25,500	-	-	26,250	23,917	23,125	23,782
		ECU	-	18,408	19,218	19,701	20,729	21,485	22,025	-	-	21,394	19,492	18,847	20,144
LUXEMBOURG	Prix de marché - Ø pays	LFR	-	-	-	-	-	765,0	765,0	785,0	785,0	785,0	845,0	845,0	796,4
		ECU	-	-	-	-	-	18,880	18,880	19,374	19,263	19,241	20,712	20,712	19,580
NEDERLAND	Marktprijzen - Rotterdam	HFL	42,56	43,50	45,70	46,81	48,15	48,50	49,06	49,50	53,10	53,75	51,33	45,00	48,03
		ECU	15,233	15,570	16,142	16,754	17,234	17,359	17,560	17,717	18,897	19,107	18,266	15,996	17,151
UNITED KINGDOM	Market prices - Cambridge	UKL	9,59	9,44	9,34	9,86	9,95	10,12	10,11	10,16	10,16	10,10	10,18	-	9,91
		ECU	15,501	15,259	15,097	15,938	16,083	16,358	16,342	16,423	16,423	16,326	16,455	-	16,019
MAI															
BELGIQUE / BELGIE	Prix de marché / Marktprijzen	BFR	821,4	828,6	839,8	852,7	856,3	869,1	896,0	883,8	903,2	920,7	929,2	927,3	877,3
		ECU	20,272	20,450	20,726	21,044	21,133	21,449	22,113	21,812	22,164	22,567	22,775	22,729	21,603
DANMARK	Markedspriser	DKR	-	-	-	-	-	-	-	-	-	-	-	-	
		ECU	-	-	-	-	-	-	-	-	-	-	-	-	
BR DEUTSCHLAND	Marktpreise	DM	54,63	54,65	55,38	55,50	55,50	55,83	56,63	56,53	57,20	57,40	-	-	55,93
		ECU	19,853	19,860	20,125	20,169	20,169	20,289	20,580	20,543	20,787	20,859	-	-	20,323
FRANCE	Prix d'intervention uniques	FF	91,14	92,24	93,33	94,42	95,52	96,61	97,70	98,80	102,00	103,54	99,06	99,06	96,95
		ECU	15,588	15,775	15,962	16,149	16,336	16,523	16,710	16,897	17,084	17,271	16,523	16,523	16,445
		FF	111,30	115,71	104,07	106,21	106,24	107,32	108,41	109,76	113,66	117,49	118,09	119,20	111,46
FRANCE	Prix de marché - Région du Centre	FF	19,035	19,790	17,799	18,165	18,170	18,355	18,541	18,772	19,038	19,597	19,697	19,882	18,903
		ECU	20,168	18,289	17,598	17,913	18,635	19,840	20,254	21,043	21,627	21,893	21,720	21,638	20,052
		FF	14,32	14,40	14,40	14,32	14,23	14,41	14,64	14,72	15,09	15,46	15,50	15,65	14,76
IRELAND	Market prices	IRL	21,721	21,842	21,842	21,721	21,584	21,857	22,206	22,328	22,169	22,565	22,623	22,842	22,108
		ECU	18,048	18,264	18,481	18,697	18,914	19,130	19,347	19,563	20,765	21,192	20,274	20,274	19,412
		ECU	15,588	15,775	15,962	16,149	16,336	16,523	16,710	16,897	17,084	17,271	16,523	16,523	16,445
ITALIA	Prezzi d'intervento unici	LIT	23,350	21,175	20,375	20,740	21,575	22,970	23,450	24,363	26,275	26,863	26,650	26,550	23,695
		ECU	20,168	18,289	17,598	17,913	18,635	19,840	20,254	21,043	21,627	21,893	21,720	21,638	20,052
		LIT	870,0	870,0	870,0	870,0	870,0	880,0	880,0	920,0	920,0	920,0	935,0	935,0	895,0
LUXEMBOURG	Prix de marché	LFR	21,471	21,471	21,471	21,471	21,471	21,718	21,718	22,705	22,576	22,550	22,918	22,918	22,038
		ECU	55,28	54,15	53,37	53,53	53,81	54,56	54,89	56,13	57,36	57,74	58,15	59,56	55,71
NEDERLAND	Marktprijzen	HFL	19,786	19,381	19,102	19,160	19,260	19,528	19,646	20,090	20,413	20,525	20,671	21,172	19,895
		ECU	-	-	-	-	-	-	-	-	-	-	-	-	-
UNITED KINGDOM	Market prices	UKL	-	-	-	-	-	-	-	-	-	-	-	-	
		ECU	-	-	-	-	-	-	-	-	-	-	-	-	
DUR															
FRANCE	Prix d'intervention uniques	FF	152,21	153,38	154,55	155,73	156,89	158,06	159,23	160,40	164,98	166,87	164,86	164,86	159,34
		ECU	26,033	26,233	26,433	26,633	26,833	27,033	27,233	27,433	27,633	27,833	27,499	27,499	20,027
		FF	-	-	-	-	-	-	-	-	-	-	-	-	-
		ECU	-	-	-	-	-	-	-	-	-	-	-	-	-
FRANCE	Prix de marché - Dép. Bouches-du-Rhône	FF	-	-	-	-	-	-	-	-	-	-	-	-	
		ECU	-	-	-	-	-	-	-	-	-	-	-	-	
		FF	-	-	-	-	-	-	-	-	152,93	-	-	-	152,93
		ECU	-	-	-	-	-	-	-	-	25,616	-	-	-	25,616
ITALIA	Prezzi d'intervento unici	LIT	30,141	30,372	30,604	30,837	31,067	31,299	31,530	31,762	33,587	34,151	33,741	33,741	31,903
		ECU	26,033	26,233	26,433	26,633	26,833	27,033	27,233	27,433	27,633	27,833	27,499	27,499	20,027
		LIT	29,780	29,700	29,450	29,620	30,300	31,440	32,300	32,050	31,925	32,700	32,600	32,150	31,168
		ECU	25,721	25,652	25,436	25,583	26,171	27,155	27,898	27,682	26,278	26,650	26,569	26,202	26,416
		LIT	29,667	31,125	31,167	31,500	31,500	31,567	31,500	32,067	32,000	33,580	35,000	34,438	32,093
		ECU	25,624	26,883	26,919	27,207	27,207	27,265	27,207	27,697	26,340	27,368	28,525	28,067	27,192



CSF-09 VI-9-72-772.87



HARD HVEDE HART WEIZEN DURUM WHEAT FROMENT DUR FRUMENTO DURO DURUM TARWE



..... Toeslagsprijs/Schwelienpreise/Threshold prices/Prix de seuil /Prezzi d'entrata /Drempelprijzen
 ——— Enheidsinterventionspreise/Einheitliche Interventionspreise/Single intervention prices/Prezzi d'intervento unici/Uniforme interventieprijsen

Market prices / Marktpreise / Market prices / Prix de marché / Prezzi di mercato / Marktprijzen :

— BELGIQUE/BELGIË
 >>>>> DANMARK
 — DEUTSCHLAND

..... LUXEMBOURG
 - - - - - NEDERLAND
 - - - - - UNITED KINGDOM

— FRANCE Sub-Ouest
 — ITALIA Centre
 IRELAND

PRIX DE SEUIL / PRIX CAF FIXES PAR LA COMMISSION / PRELEVEMENTS A L'IMPORTATION DES PAYS TIERS / PRELEVEMENTS A L'EXPORTATION
 SCHWELLENPREISE/CIF PREISE VON DER KOMMISSION FESTGESETZT/ABSCHÖPFUNGEN BEI DER EINFUHR AUS DRITTLÄNDERN/ABSCHÖPFUNGEN BEI DER AUSFUHR
 THRESHOLD PRICES / CIF PRICES FIXED BY THE COMMISSION / LEVIES ON IMPORTS FROM THIRD COUNTRIES / EXPORT LEVIES
 PREZZI DI ENTRATA / PREZZI CIF FISSATI DALLA COMMISSIONE / PRELIEVI ALL'IMPORTAZIONE DAI PAESE TERZI / PRELIEVI ALL'ESPORTAZIONE
 DREMPFELPRISZEN / CIF PRIZZEN DOOR DE COMMISSIE VASTGESTELD / HEFFINGEN BIJ INVOER UIT DERDE LANDEN / UITVOERHEFFINGEN
 TÆRSKELPRISER / CIF PRIS PASSAT AF KOMMISSIONEN / AFGIFTER VED INFØRSLER FRA TREDJELANDE / EKSPORTAFGIFTERNE

CEREALES
 GETREIDE
 CEREALS
 CEREALI
 GRANEN
 KORN

UC-RE-UA/TM

PRODUITS PRODUKTE PRODUCTS PRODOTTI PRODUKTEN PRODUKTER	DESCRIPTION BESCHREIBUNG DESCRIPTION DESCRIZIONE OMSKRIVNING BESKRIVELSE	C A M P A G N E S										Ø		
		1973/ 1974	1974/ 1975	1975/ 1976	1976/ 1977	1977/ 1978	(**) 1978/ 1979	1979/ 1980	1980/ 1981					
BLT	Prix de seuil	118,60	129,94	144,03	156,99	163,06	202,27	207,15	219,33					
	Prix caf	149,44	121,07	116,08	76,81	75,62	105,02	126,91	150,68					
	Prélèvements à l'importation	0,53	19,84	30,84	80,20	87,45	97,29	80,26	68,65					
	Prélèvements à l'exportation	47,22	29,77	2,41	-	-	-	-	-					
SEG	Prix de seuil	115,24	127,02	143,33	154,14	160,06	193,50	198,20	202,63					
	Prix caf	108,07	103,31	100,64	91,66	82,62	93,86	131,11	168,85					
	Prélèvements à l'importation	11,16	24,38	42,69	62,49	77,43	99,67	67,08	33,79					
	Prélèvements à l'exportation	4,10	2,25	-	-	-	-	-	-					
ORG	Prix de seuil	106,78	118,19	131,58	142,79	149,91	183,95	188,60	199,63					
	Prix caf	111,19	110,77	112,56	97,24	72,57	81,92	117,14	149,09					
	Prélèvements à l'importation	1,93	16,46	19,37	45,56	77,35	102,06	71,48	50,55					
	Prélèvements à l'exportation	11,10	20,31	3,06	-	-	-	-	-					
HAF	Prix de seuil	100,59	111,46	126,58	137,69	144,51	177,30	181,80	192,43					
	Prix caf	106,56	103,17	108,29	94,17	73,03	80,28	110,80	166,06					
	Prélèvements à l'importation	1,84	14,62	18,33	43,53	71,48	97,10	71,01	26,75					
	Prélèvements à l'exportation	9,10	10,93	1,04	-	-	-	-	-					
MAI	Prix de seuil	104,35	115,18	130,98	142,79	149,91	183,95	188,60	199,63					
	Prix caf	106,77	109,02	102,46	87,72	73,94	91,37	99,20	135,49					
	Prélèvements à l'importation	3,15	12,82	28,53	55,08	76,01	92,63	89,40	64,13					
	Prélèvements à l'exportation	15,86	24,59	2,47	-	-	-	-	-					
BKW	Prix de seuil	101,63	112,59	129,08	140,69	147,71	181,23	185,80	196,68					
	Prix caf	156,46	139,67	124,13	191,35	190,99	182,34	192,91	251,73					
	Prélèvements à l'importation	0	5,32	5,42	0,09	0,02	2,70	2,31	0,00					
SOR	Prix de seuil	103,17	114,12	129,08	140,69	147,71	181,23	185,80	196,68					
	Prix caf	101,10	102,89	97,70	79,78	68,41	85,94	103,70	141,21					
	Prélèvements à l'importation	5,39	16,39	31,41	60,94	79,36	95,29	82,14	55,48					
	Prélèvements à l'exportation	7,51	17,97	-	-	-	-	-	-					

(**) Introduction de l'ECU.

PRIX DE SEUIL / PRIX CAF FIXES PAR LA COMMISSION / PRELEVEMENTS A L'IMPORTATION DES PAYS TIERS / PRELEVEMENTS A L'EXPORTATION
 SCHWELLENPREISE / CIF PREISE VON DER KOMMISSION FESTGESETZT / ABSCHÖPFUNGEN BEI DER EINFUHR AUS DRITTLÄNDERN / ABSCHÖPFUNGEN BEI DER AUSFUHR
 THRESHOLD PRICES / CIF PRICES FIXED BY THE COMMISSION / LEVIES ON IMPORTS FROM THIRD COUNTRIES / EXPORT LEVIES
 PREZZI DI ENTRATA / PREZZI CIF FISSATI DALLA COMMISSIONE / PRELIEVI ALL'IMPORTAZIONE DAI PAESE TERZI / PRELIEVI ALL'ESPORTAZIONE
 DREMPELPRIJZEN / CIF PRIJZEN DOOR DE COMMISSIE VASTGESTELD / HEFFINGEN BIJ INVOER UIT DERDE LANDEN / UITVOERHEFFINGEN
 TAERSKELPRISER / CIF PRIS FASSAT AF KOMMISSIONEN / AFGIFTER VED INFØRSLE FRA TREDJELANDE / EKSPORTAFGIFTERNE

CEREALES
 GETREIDE
 CEREALS
 CERALI
 GRANEN
 KORN

UC-RE-UA/TM

PRODUITS PRODUKTE PRODUCTS PRODOTTI PRODUKTER	DESCRIPTION BESCHREIBUNG DESCRIPTION DESCRIZIONE OMSCHRIJVING BESKRIVELSE	C A M P A G N E S										Ø		
		1973/ 1974	1974/ 1975	1975/ 1976	1976/ 1977	1977/ 1978	(**) 1978/ 1979	1979/ 1980	1980/ 1981					
MIL	Prix de seuil	101,63	114,27	129,08	140,69	147,71	181,23	185,80	196,68					
	Prix caf	99,25	126,99	107,81	81,67	75,69	104,35	151,96	249,08					
	Prélèvements à l'importation	4,58	0,73	21,24	59,03	71,74	76,90	33,93	16,59					
	Prélèvements à l'exportation	-	12,66	-	-	-	-	-	-					
(ALP) AUT CER	Prix de seuil	101,63	112,59	129,08	140,69	147,71	181,23	185,80	196,68					
	Prix caf	267,43	363,87	420,95	385,50	236,64	236,77	293,38	433,41					
	Prélèvements à l'importation	0	0	0	0	0	0	0	0					
DUR	Prix de seuil	137,92	193,67	212,48	224,33	229,75	277,76	283,75	300,73					
	Prix caf	227,33	201,62	163,87	95,06	105,31	128,87	177,99	218,32					
	Prélèvements à l'importation	0	11,31	48,93	129,25	124,46	148,90	105,78	82,41					
	Prélèvements à l'exportation	-	-	1,98	-	-	-	-	-					
FBL	Prix de seuil	179,87	196,05	224,53	242,69	251,21	310,90	317,77	334,88					
	Prix caf	203,65	164,66	166,32	118,91	117,25	160,78	190,97	224,70					
	Prélèvements à l'importation	4,14	39,16	58,25	123,79	133,98	150,11	126,36	110,20					
	Prélèvements à l'exportation	20,33	13,61	-	-	-	-	-	-					
FRO	Prix de seuil	177,22	193,84	225,43	240,54	248,86	300,86	307,47	313,78					
	Prix caf	148,22	141,57	150,54	141,55	128,91	147,41	199,55	252,39					
	Prélèvements à l'importation	30,25	52,27	74,88	98,99	119,94	153,45	107,92	61,40					
GBL	Prix de seuil	193,61	211,04	241,58	261,19	270,36	334,59	342,02	360,48					
	Prix caf	219,98	177,86	179,63	128,43	126,60	173,64	206,73	242,68					
	Prélèvements à l'importation	4,23	41,66	61,94	132,76	143,75	160,95	135,29	117,82					
	Prélèvements à l'exportation	19,91	13,61	-	-	-	-	-	-					
GDU	Prix de seuil	218,16	302,88	340,46	356,92	364,83	440,33	448,91	473,52					
	Prix caf	337,15	296,71	250,89	145,94	160,96	196,26	271,68	332,46					
	Prélèvements à l'importation	0	27,86	89,57	210,99	203,92	244,11	177,25	141,06					
	Prélèvements à l'exportation	20,36	-	1,46	-	-	-	-	-					

(**) Introduction de l'ECU.

**TÆRSKELPRISER
PRIX DE SEUIL**

**SCHWELLENPREISE
PREZZI DI ENTRATA**

**THRESHOLD PRICES
DREMPELPRIJZEN**

**KORN
GETREIDE
CEREALES
CEREALI
GRANEN**

CHF Pris fastsat af Kommissionen / Afgifter ved indførsel fra tredjelande / Eksportafgifter
CHF-Preise von der Kommission festgesetzt / Abschöpfungen bei der Einfuhr aus Drittländern / Abschöpfungen bei der Ausfuhr
CHF prices fixed by the Commission / Levies on imports from third countries / Export levies
Prix caf fixé par la Commission / Prélèvements à l'importation des pays tiers / Prélèvements à l'exportation
Prezzi CHF fissati dalla Commissione / Prelevi all'importazione dai paesi terzi / Prelevi all'esportazione
CHF prijzen door de Commissie vastgesteld / Heffingen bij invvoer uit derde landen / Uitvoerheffingen

ECU / TM

Produkt Produkte Products Produits Prodotti Produkten	Beskrivelse Beschreibung Description Description Descrizione Omschrijving	1 9 7 8					1 9 7 9							Ø
		AUG	SEP	OCT	NOV	DEC	JAN	FEB	MAR	APR	MAI	JUN	JUL	
BLT	Prix de seuil	192,71	194,47	196,24	198,00	199,77	201,53	203,30	205,06	206,83	208,59	210,36	210,36	202,27
	Prix caf	92,27	95,70	97,08	101,60	103,45	98,32	99,86	102,29	100,61	109,16	127,30	132,58	105,02
	Prélèvements à l'importation	100,56	98,99	99,18	96,41	96,34	103,21	103,43	102,80	106,30	99,40	83,13	77,78	97,29
	Prélèvements à l'exportation	-	-	-	-	-	-	-	-	-	-	-	-	-
SEG	Prix de seuil	183,94	185,71	187,47	189,24	191,00	192,77	194,53	196,30	198,06	199,83	201,59	201,59	193,50
	Prix caf	83,68	82,78	86,25	91,34	89,35	85,12	90,41	90,86	91,22	96,82	108,65	129,85	93,86
	Prélèvements à l'importation	100,29	102,93	101,30	97,93	101,67	107,79	104,13	105,49	106,76	102,99	92,93	71,84	99,67
	Prélèvements à l'exportation	-	-	-	-	-	-	-	-	-	-	-	-	-
ORG	Prix de seuil	174,39	176,16	177,92	179,69	181,45	183,22	184,98	186,75	188,51	190,28	192,04	192,04	183,95
	Prix caf	75,83	72,94	72,80	75,05	75,56	72,50	70,98	76,76	81,98	88,91	100,38	119,28	81,92
	Prélèvements à l'importation	98,57	103,22	105,08	104,66	105,74	110,75	114,23	110,09	106,58	101,37	91,66	72,71	102,06
	Prélèvements à l'exportation	-	-	-	-	-	-	-	-	-	-	-	-	-
HAF	Prix de seuil	167,74	169,51	171,27	173,04	174,80	176,57	178,33	180,10	181,86	183,63	185,39	185,39	177,30
	Prix caf	82,60	82,64	80,04	76,66	77,24	71,56	67,58	74,65	76,86	83,04	92,09	98,37	80,28
	Prélèvements à l'importation	85,17	86,83	91,23	96,55	97,57	105,19	110,86	105,59	105,16	100,64	93,39	86,97	97,10
	Prélèvements à l'exportation	-	-	-	-	-	-	-	-	-	-	-	-	-
MAI	Prix de seuil	174,39	176,16	177,92	179,69	181,45	183,22	184,98	186,75	188,51	190,28	192,04	192,04	183,95
	Prix caf	81,60	81,14	79,72	84,54	86,61	87,11	88,58	91,52	94,32	100,71	107,92	112,66	91,37
	Prélèvements à l'importation	92,75	94,96	98,29	95,27	94,87	96,12	96,47	95,36	94,34	89,58	84,70	79,39	92,63
	Prélèvements à l'exportation	-	-	-	-	-	-	-	-	-	-	-	-	-
BKW	Prix de seuil	171,67	173,44	175,20	176,97	178,73	180,50	182,26	184,03	185,79	187,56	189,32	189,32	181,23
	Prix caf	195,02	190,47	176,60	175,27	179,51	174,91	175,98	178,19	183,96	186,85	184,91	186,46	182,34
	Prélèvements à l'importation	0	0	1,90	2,76	0,42	5,59	5,71	5,71	1,83	1,15	4,59	2,76	2,70
	Prélèvements à l'exportation	-	-	-	-	-	-	-	-	-	-	-	-	-
SOR	Prix de seuil	171,67	173,44	175,20	176,97	178,73	180,50	182,26	184,03	185,79	187,56	189,32	189,32	181,23
	Prix caf	78,78	76,62	78,06	82,99	85,47	82,51	84,46	83,13	81,22	87,16	98,34	112,55	85,94
	Prélèvements à l'importation	92,90	96,79	97,10	94,00	93,26	97,96	97,80	100,90	104,64	100,38	91,03	76,68	95,29
	Prélèvements à l'exportation	-	-	-	-	-	-	-	-	-	-	-	-	-

**TÆRSKELPRISER
PRIX DE SEUIL**

**SCHWELLENPREISE
PREZZI DI ENTRATA**

**THRESHOLD PRICES
DREMPELPRIJZEN**

**KORN
GETREIDE
CEREALS
CEREALE
CEREALI
GRANEN**

CIF Pris fastsat af Kommissionen / Afgifter ved indførsel fra tredjelande / Eksportafgifter
 CIF-Preise von der Kommission festgesetzt / Abschöpfungen bei der Einfuhr aus Drittländern / Abschöpfungen bei der Ausfuhr
 CIF prices fixed by the Commission / Levies on imports from third countries / Export levies
 Prix caf fixés par la Commission / Prélèvements à l'importation des pays tiers / Prélèvements à l'exportation
 Prezzi CIF fissati dalla Commissione / Prelevi all'importazione dai paesi terzi / Prelevi all'esportazione
 CIF prijzen door de Commissie vastgesteld / Heffingen bij invoer uit derde landen / Uitvoerheffingen

ECU / TM

Produkte Produkte Products Produits Prodotti Produkten	Beskrivelse Beschreibung Description Description Descrizione Omschrijving	1978					1979							Ø
		AUG	SEP	OCT	NOV	DEC	JAN	FEB	MAR	APR	MAI	JUN	JUL	
MIL	Prix de seuil	171,67	173,44	175,20	176,97	178,73	180,50	182,26	184,03	185,79	187,56	189,32	189,32	181,23
	Prix caf	99,97	122,21	118,39	116,49	101,72	91,75	88,62	87,48	87,66	91,54	109,13	137,26	104,35
	Prélèvements à l'importation	71,70	51,22	56,80	60,68	77,00	88,74	93,65	96,68	98,11	95,98	80,24	51,99	76,90
	Prélèvements à l'exportation	-	-	-	-	-	-	-	-	-	-	-	-	-
AUT CER	Prix de seuil	171,67	173,44	175,20	176,97	178,73	180,50	182,26	184,03	185,79	187,56	189,32	189,32	181,23
	Prix caf	225,92	226,15	216,55	207,76	217,29	211,05	225,25	258,63	262,07	263,45	263,47	263,69	236,77
	Prélèvements à l'importation	0	0	0	0	0	0	0	0	0	0	0	0	0
DUR	Prix de seuil	267,54	269,43	271,31	273,20	275,09	276,97	278,86	280,74	282,63	284,51	286,40	286,40	277,76
	Prix caf	116,52	119,21	120,00	126,30	132,07	124,51	116,23	121,85	122,63	130,58	150,35	166,20	128,87
	Prélèvements à l'importation	151,13	150,21	151,40	146,92	143,04	152,46	162,63	159,06	160,00	153,91	136,05	120,04	148,90
	Prélèvements à l'exportation	-	-	-	-	-	-	-	-	-	-	-	-	-
FBL	Prix de seuil	296,56	299,20	301,85	304,50	307,15	309,79	312,44	315,09	317,74	320,38	323,03	323,03	310,90
	Prix caf	142,93	147,75	149,67	156,00	158,58	151,42	153,56	156,96	154,60	166,58	191,97	199,32	160,78
	Prélèvements à l'importation	153,65	151,34	152,17	148,56	148,57	158,37	158,86	158,17	163,09	153,77	131,06	123,71	150,11
	Prélèvements à l'exportation	-	-	-	-	-	-	-	-	-	-	-	-	-
FRO	Prix de seuil	286,52	289,17	291,82	294,46	297,11	299,76	302,41	305,06	307,70	310,35	313,00	313,00	300,86
	Prix caf	133,17	131,90	136,76	143,88	141,11	135,19	142,57	143,22	143,71	151,55	168,11	197,79	147,41
	Prélèvements à l'importation	153,40	157,27	155,16	150,67	156,04	164,57	159,84	161,89	163,87	158,75	144,87	115,09	153,45
GBL	Prix de seuil	320,25	322,90	325,55	328,19	330,84	333,49	336,14	338,78	341,43	344,08	346,73	346,73	334,59
	Prix caf	154,37	159,57	161,65	168,48	171,27	163,52	165,84	169,51	166,97	179,90	207,33	215,26	173,64
	Prélèvements à l'importation	165,90	163,24	163,92	159,78	159,57	169,97	170,27	169,31	174,41	164,19	139,40	131,47	160,95
	Prélèvements à l'exportation	-	-	-	-	-	-	-	-	-	-	-	-	-
GDU	Prix de seuil	424,22	427,20	430,17	433,14	436,12	439,09	442,07	445,04	448,01	450,99	453,96	453,96	440,33
	Prix caf	177,16	181,29	182,52	192,28	201,21	189,50	176,66	185,38	186,55	198,89	229,53	254,10	196,26
	Prélèvements à l'importation	247,16	245,88	247,69	240,91	234,94	249,59	265,40	259,92	261,44	252,10	224,43	199,82	244,11
	Prélèvements à l'exportation	-	-	-	-	-	-	-	-	-	-	-	-	-

**TÆRSKELPRISER
PRIX DE SEUIL**

**SCHWELLENPREISE
PREZZI DI ENTRATA**

**THRESHOLD PRICES
DREMPELPRIJZEN**

**KORN
GETREIDE
CEREALS
CEREALI
GRANEN**

CIF Pris fastsat af Kommissionen / Afgifter ved indførsel fra tredjelande / Eksportafgifter
CIF-Preise von der Kommission festgesetzt / Abschöpfungen bei der Einfuhr aus Drittländern / Abschöpfungen bei der Ausfuhr
CIF prices fixed by the Commission / Levies on imports from third countries / Export levies
Prix caf fixés par la Commission / Prélèvements à l'importation des pays tiers / Prélèvements à l'exportation
Prezzi CIF fissati dalla Commissione / Prelevi all'importazione dai paesi terzi / Prelevi all'esportazione
CIF prijzen door de Commissie vastgesteld / Heffingen bij invoer uit derde landen / Uitvoerheffingen

ECU/TM

Produkte Produkte Products Produits Prodotti Produkten	Beskrivelse Beschreibung Description Description Descrizione Omschrijving	1979					1980							Ø
		AUG	SEP	OCT	NOV	DEC	JAN	FEB	MAR	APR	MAI	JUN	JUL	
BLT	Prix de seuil	197,45	199,24	201,03	202,82	204,61	206,40	208,19	209,98	211,77	213,56	215,35	215,35	207,15
	Prix caf	126,94	128,82	128,75	131,22	128,22	125,60	126,47	128,92	124,85	125,93	120,79	126,36	126,91
	Prélèvements à l'importation	70,57	70,41	72,41	71,68	76,29	80,85	81,70	81,14	86,89	87,63	94,58	88,96	80,26
	Prélèvements à l'exportation	-	-	-	-	-	-	-	-	-	-	-	-	-
SEG	Prix de seuil	188,50	190,29	192,08	193,87	195,66	197,45	199,24	201,03	202,82	204,61	206,40	206,40	198,20
	Prix caf	128,18	138,91	142,08	140,36	131,45	129,77	131,22	125,96	124,84	124,07	123,45	132,98	131,11
	Prélèvements à l'importation	60,32	51,38	50,05	53,55	64,16	67,60	68,19	75,10	78,02	80,50	82,79	73,30	67,08
	Prélèvements à l'exportation	-	-	-	-	-	-	-	-	-	-	-	-	-
ORG	Prix de seuil	178,90	180,69	182,48	184,27	186,06	187,85	189,64	191,43	193,22	195,01	196,80	196,80	188,60
	Prix caf	118,71	120,15	122,13	120,88	118,31	117,03	116,09	120,99	116,60	108,35	109,17	117,23	117,14
	Prélèvements à l'importation	60,19	60,57	60,60	63,16	67,71	70,93	73,49	70,50	76,72	86,65	87,56	79,63	71,48
	Prélèvements à l'exportation	-	-	-	-	-	-	-	-	-	-	-	-	-
HAF	Prix de seuil	172,10	173,89	175,68	177,47	179,24	181,05	182,84	184,63	186,42	188,21	190,00	190,00	181,80
	Prix caf	99,24	103,54	105,58	108,02	102,43	103,97	110,69	120,87	125,88	114,82	114,47	120,04	110,80
	Prélèvements à l'importation	72,86	70,29	70,28	69,57	76,79	77,17	72,05	63,81	60,56	73,33	75,47	69,97	71,01
	Prélèvements à l'exportation	-	-	-	-	-	-	-	-	-	-	-	-	-
MAI	Prix de seuil	178,90	180,69	182,48	184,27	186,06	187,85	189,64	191,43	193,22	195,01	196,80	196,80	188,60
	Prix caf	100,32	100,45	102,69	102,49	98,07	91,14	92,61	98,50	101,14	98,93	98,91	105,12	99,20
	Prélèvements à l'importation	78,78	80,27	79,71	81,88	87,93	96,70	96,97	92,95	92,03	95,94	97,97	91,64	89,40
	Prélèvements à l'exportation	-	-	-	-	-	-	-	-	-	-	-	-	-
BKW	Prix de seuil	176,10	177,89	179,68	181,47	183,26	185,05	186,84	188,63	190,42	192,21	194,00	194,00	185,80
	Prix caf	187,92	186,17	183,97	186,51	181,48	179,99	197,19	222,34	224,35	197,02	185,32	182,67	192,91
	Prélèvements à l'importation	0	0	0	0	1,72	5,04	0,78	0	0	0,03	8,84	11,25	2,31
SOR	Prix de seuil	176,10	177,89	179,68	181,47	183,26	185,05	186,84	188,63	190,42	192,21	194,00	194,00	185,80
	Prix caf	103,80	102,07	102,77	104,94	103,01	97,87	97,76	105,08	107,59	102,15	104,68	112,65	103,70
	Prélèvements à l'importation	72,33	75,85	76,99	76,59	80,24	87,33	89,06	83,63	82,88	89,96	89,39	81,43	82,14
	Prélèvements à l'exportation	-	-	-	-	-	-	-	-	-	-	-	-	-

**TÆRSKELPRISER
PRIX DE SEUIL**

**SCHWELLENPREISE
PREZZI DI ENTRATA**

**THRESHOLD PRICES
DREMPELPRIJZEN**

**KORN
GETREIDE
CEREALS
CEREALE
GRANEN**

CIF Pris fastsat af Kommissionen / Afgifter ved indførsel fra tredjelande / Eksportafgifter
 CIF-Preise von der Kommission festgesetzt / Abschöpfungen bei der Einfuhr aus Drittländern / Abschöpfungen bei der Ausfuhr
 CIF prices fixed by the Commission / Levies on imports from third countries / Export levies
 Prix caf fixés par la Commission / Prélèvements à l'importation des pays tiers / Prélèvements à l'exportation
 Prezzi CIF fissati dalla Commissione / Prelevi all'importazione dai paesi terzi / Prelevi all'esportazione
 CIF prijzen door de Commissie vastgesteld / Heffingen bij invoer uit derde landen / Uitvoerheffingen

ECU7M

Produkt Produkte Products Produits Prodotti Produkten	Beskrivelse Beschreibung Description Description Descrizione Omschrijving	1979					1980							Ø
		AUG	SEP	OCT	NOV	DEC	JAN	FEB	MAR	APR	MAI	JUN	JUL	
MIL	Prix de seuil	176,10	177,89	179,68	181,47	183,26	185,05	186,84	188,63	190,42	192,21	194,00	194,00	185,80
	Prix caf	148,64	141,71	138,41	141,08	128,29	123,59	143,00	155,38	165,02	169,46	176,81	192,09	151,96
	Prélèvements à l'importation	27,46	36,16	41,65	40,43	54,93	61,38	43,86	33,29	25,40	22,68	17,21	2,66	33,93
	Prélèvements à l'exportation	-	-	-	-	-	-	-	-	-	-	-	-	-
AUT CER	Prix de seuil	176,10	177,89	179,68	181,47	183,26	185,05	186,84	188,63	190,42	192,21	194,00	194,00	185,80
	Prix caf	262,84	268,74	263,41	261,58	261,45	273,75	310,69	346,04	332,97	297,07	319,02	322,99	293,38
	Prélèvements à l'importation	0	0	0	0	0	0	0	0	0	0	0	0	0
DUR	Prix de seuil	273,40	275,31	277,22	279,13	281,04	282,95	284,86	286,77	288,68	290,59	292,50	292,50	283,75
	Prix caf	160,42	171,94	187,60	181,06	175,70	168,73	174,78	181,33	169,79	169,98	181,99	212,58	177,99
	Prélèvements à l'importation	113,17	103,40	89,55	98,17	105,24	114,19	110,11	105,55	118,91	120,56	110,59	79,91	105,78
	Prélèvements à l'exportation	-	-	-	-	-	-	-	-	-	-	-	-	-
FBL	Prix de seuil	303,20	305,89	308,58	311,27	313,96	316,65	319,34	322,03	324,72	327,41	330,10	330,10	317,77
	Prix caf	191,46	194,09	188,77	197,45	193,25	189,59	190,81	194,23	188,54	190,05	182,85	190,55	190,97
	Prélèvements à l'importation	111,75	111,78	114,60	113,83	120,62	127,04	128,46	127,82	136,17	137,46	147,36	139,45	126,36
	Prélèvements à l'exportation	-	-	-	-	-	-	-	-	-	-	-	-	-
FRO	Prix de seuil	292,90	295,59	298,28	300,97	303,66	306,35	309,04	311,73	314,42	317,11	319,81	319,81	307,47
	Prix caf	195,45	210,47	214,91	212,51	200,03	197,67	199,71	192,34	190,78	189,69	188,84	202,17	199,55
	Prélèvements à l'importation	97,45	85,12	83,48	88,37	103,56	108,66	109,40	119,50	123,67	127,34	130,93	117,61	107,92
GBL	Prix de seuil	327,45	330,14	332,83	335,52	338,21	340,90	343,59	346,28	348,97	351,66	354,35	354,35	342,02
	Prix caf	206,78	209,61	209,51	213,25	208,72	204,76	206,07	209,77	203,62	205,26	197,48	205,90	206,73
	Prélèvements à l'importation	120,69	120,50	123,33	122,16	129,40	136,12	137,44	136,53	145,34	146,52	156,94	148,45	135,29
	Prélèvements à l'exportation	-	-	-	-	-	-	-	-	-	-	-	-	-
GDU	Prix de seuil	432,55	435,57	438,59	441,61	444,63	447,65	450,67	453,69	456,71	459,73	462,75	462,75	448,91
	Prix caf	244,44	262,30	286,58	276,43	268,12	257,32	266,70	276,85	258,97	259,26	277,87	325,29	271,68
	Prélèvements à l'importation	188,07	173,29	152,02	165,32	176,51	190,31	183,97	176,91	197,74	200,46	184,88	137,48	177,25
	Prélèvements à l'exportation	-	-	-	-	-	-	-	-	-	-	-	-	-

**TÆRSKELPRISER
PRIX DE SEUIL**

**SCHWELLENPREISE
PREZZI DI ENTRATA**

**THRESHOLD PRICES
DREMPELPRIJZEN**

**KORN
GETREIDE
CEREALS
CEREALES
CERALI
GRANEN**

CIF Pris fastsat af Kommissionen / Afgifter ved indførsel fra tredjelande / Eksportafgifter
 CIF-Preise von der Kommission festgesetzt / Abschöpfungen bei der Einfuhr aus Drittländern / Abschöpfungen bei der Ausfuhr
 CIF prices fixed by the Commission / Levies on imports from third countries / Export levies
 Prix caf fixés par la Commission / Prélèvements à l'importation des pays tiers / Prélèvements à l'exportation
 Prezzi CIF fissati dalla Commissione / Prelevi all'importazione dai paesi terzi / Prelevi all'esportazione
 CIF prijzen door de Commissie vastgesteld / Heffingen bij invoer uit derde landen / Uitvoerheffingen

ECU/7M

Produkte Produkte Products Produits Prodotti Produkten	Beskrivelse Beschreibung Description Description Descrizione Omschrijving	1980/1981												Ø
		AUG	SEP	OCT	NOV	DEC	JAN	FEB	MAR	APR	MAI	JUN	JUL	
		BLT	Prix de seuil	209,20	211,07	212,94	214,81	216,68	218,55	220,42	222,29	224,16	226,03	
	Prix caf	132,86	135,33	141,27	156,54	166,86	160,64	166,62	155,78	161,06	152,21	137,57	141,41	150,68
	Prélèvements à l'importation	76,41	75,64	71,83	58,33	49,78	57,92	53,80	66,47	62,99	73,83	90,33	86,45	68,65
	Prélèvements à l'exportation	-	-	-	-	-	-	-	-	-	-	-	-	-
SEG	Prix de seuil	192,50	194,37	196,24	198,11	199,98	201,85	203,72	205,59	207,46	209,33	211,20	211,20	202,63
	Prix caf	140,41	139,07	143,20	162,99	169,56	171,29	184,09	180,27	179,73	194,93	189,06	171,57	168,85
	Prélèvements à l'importation	52,20	55,32	53,08	35,21	30,36	30,56	19,66	25,32	27,64	14,35	22,19	39,64	33,79
	Prélèvements à l'exportation	-	-	-	-	-	-	-	-	-	-	-	-	-
ORG	Prix de seuil	189,50	191,37	193,24	195,11	196,98	198,85	200,72	202,59	204,46	206,33	208,20	208,20	199,63
	Prix caf	123,81	126,75	137,23	159,16	164,75	168,18	175,08	164,12	149,82	145,47	136,63	138,10	149,09
	Prélèvements à l'importation	65,77	64,80	56,08	35,98	32,20	30,69	25,68	38,43	54,67	60,76	71,58	70,01	50,55
	Prélèvements à l'exportation	-	-	-	-	-	-	-	-	-	-	-	-	-
HAF	Prix de seuil	182,30	184,17	186,04	187,91	189,78	191,65	193,52	195,39	197,26	199,13	201,00	201,00	192,43
	Prix caf	126,31	128,15	137,20	162,57	176,07	180,61	196,20	187,74	172,50	169,96	176,64	178,73	166,06
	Prélèvements à l'importation	56,07	55,96	48,92	25,33	13,64	11,03	0,78	8,65	24,77	29,15	24,41	22,23	26,75
	Prélèvements à l'exportation	-	-	-	-	-	-	-	-	-	-	-	-	-
MAI	Prix de seuil	189,50	191,37	193,24	195,11	196,98	198,85	200,72	202,59	204,46	206,33	208,20	208,20	199,63
	Prix caf	118,94	117,71	117,38	130,50	135,32	141,95	141,64	141,15	141,00	145,04	146,44	148,79	135,49
	Prélèvements à l'importation	70,55	73,68	75,66	64,64	61,68	56,90	59,15	61,37	63,38	61,29	61,91	59,29	64,13
	Prélèvements à l'exportation	-	-	-	-	-	-	-	-	-	-	-	-	-
BKW	Prix de seuil	186,55	188,42	190,29	192,16	194,03	195,90	197,77	199,64	201,51	203,38	205,25	205,25	196,68
	Prix caf	200,31	214,27	225,65	248,28	256,31	271,11	311,67	295,79	238,49	253,39	256,55	248,90	251,73
	Prélèvements à l'importation	0,00	0,00	0,00	0,00	0,00	0,00	0,00	0,00	0,00	0,00	0,00	0,00	0,00
	Prélèvements à l'exportation	-	-	-	-	-	-	-	-	-	-	-	-	-
SOR	Prix de seuil	186,55	188,42	190,29	192,16	194,03	195,90	197,77	199,64	201,51	203,38	205,25	205,25	196,68
	Prix caf	123,86	124,75	126,60	141,03	148,17	151,88	153,37	147,47	139,74	143,98	143,58	150,03	141,21
	Prélèvements à l'importation	62,91	63,79	63,69	51,16	45,92	44,07	44,43	52,05	61,67	59,33	61,74	54,94	55,48
	Prélèvements à l'exportation	-	-	-	-	-	-	-	-	-	-	-	-	-

**TÆRSKELPRISER
PRIX DE SEUIL**

**SCHWELLENPREISE
PREZZI DI ENTRATA**

**THRESHOLD PRICES
DREMPELPRIJZEN**

**KORN
GETREIDE
CEREALS
CEREALE
CERALI
GRANEN**

CIF Pris fastsat af Kommissionen / Afgifter ved indførsel fra tredjelande / Eksporthafgifter
CIF-Preise von der Kommission festgesetzt / Abschöpfungen bei der Einfuhr aus Drittländern / Abschöpfungen bei der Ausfuhr
CIF prices fixed by the Commission / Levies on imports from third countries / Export levies
Prix caf fixés par la Commission / Prélèvements à l'importation des pays tiers / Prélèvements à l'exportation
Prezzi CIF fissati dalla Commissione / Prelevi all'importazione dai paesi terzi / Prelevi all'esportazione
CIF prijzen door de Commissie vastgesteld / Heffingen bij invoer uit derde landen / Uitvoerheffingen

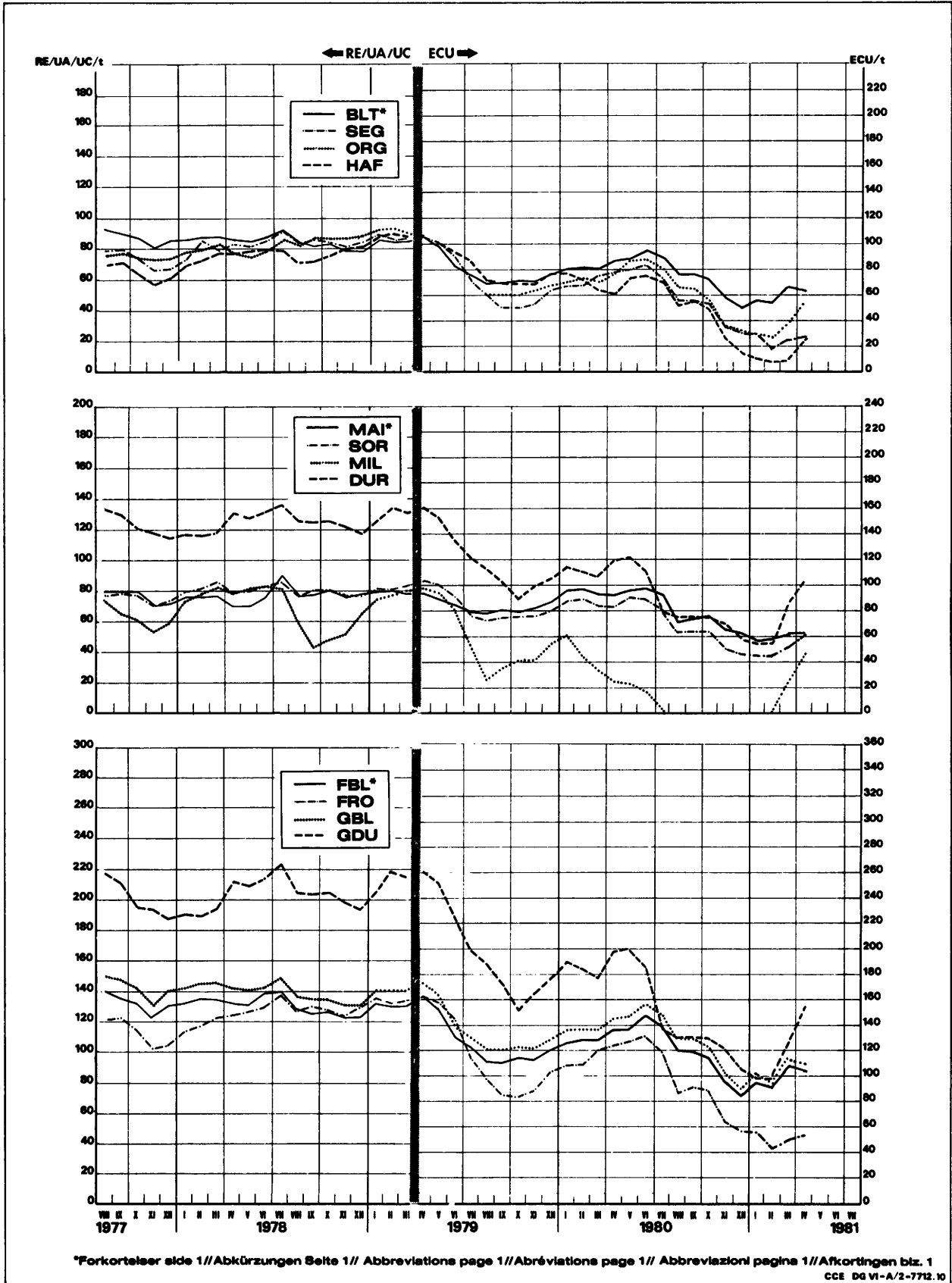
ECU/TM

Produkte Produkte Products Produits Prodotti Produkten	Beskrivelse Beschreibung Description Descrizione Omschrijving	1980/1981												Ø
		AUG	SEP	OCT	NOV	DEC	JAN	FEB	MAR	APR	MAI	JUN	JUL	
MIL	Prix de seuil	186,55	188,42	190,29	192,16	194,03	195,90	197,77	199,64	201,51	203,38	205,25	205,25	196,68
	Prix caf	226,09	332,16	383,59	401,06	336,40	248,43	244,19	177,37	155,03	152,41	151,80	180,44	249,08
	Prélèvements à l'importation	0,00	0,00	0,00	0,00	0,00	0,00	0,00	22,99	46,39	50,91	53,46	25,32	16,59
	Prélèvements à l'exportation	-	-	-	-	-	-	-	-	-	-	-	-	-
AUT CER	Prix de seuil	186,55	188,42	190,29	192,16	194,03	195,90	197,77	199,64	201,51	203,38	205,25	205,25	196,68
	Prix caf	335,18	335,83	368,39	385,79	436,92	455,97	475,20	475,22	433,10	498,67	498,01	502,63	433,41
	Prélèvements à l'importation	0	0	0	0	0	0	0,00	0,00	0,00	0,00	0,00	0,00	0,00
	Prélèvements à l'exportation	-	-	-	-	-	-	-	-	-	-	-	-	-
DUR	Prix de seuil	289,90	291,90	293,90	295,90	297,90	299,90	301,90	303,90	305,90	307,90	309,90	309,90	300,73
	Prix caf	214,47	216,79	219,23	226,18	239,07	244,57	246,46	219,23	202,67	211,37	194,97	184,84	218,32
	Prélèvements à l'importation	75,34	75,19	74,67	69,77	58,86	55,31	55,46	84,61	103,16	96,54	114,96	125,05	82,41
	Prélèvements à l'exportation	-	-	-	-	-	-	-	-	-	-	-	-	-
FBL	Prix de seuil	319,60	322,42	325,24	328,06	330,88	333,70	336,52	339,34	342,16	344,98	347,80	347,80	334,88
	Prix caf	199,75	203,21	211,53	232,91	247,35	238,65	247,02	231,85	239,23	226,84	206,34	211,72	224,70
	Prélèvements à l'importation	119,86	119,25	113,77	95,15	83,61	95,06	89,55	107,50	102,95	118,15	141,47	136,08	110,20
	Prélèvements à l'exportation	-	-	-	-	-	-	-	-	-	-	-	-	-
FRO	Prix de seuil	298,50	301,32	304,14	306,96	309,78	312,60	315,42	318,24	321,06	323,88	326,70	326,70	313,78
	Prix caf	212,58	210,70	216,49	244,18	253,39	255,81	273,72	268,38	267,62	288,91	280,68	256,19	252,39
	Prélèvements à l'importation	85,95	90,50	87,83	62,80	56,43	56,77	41,70	49,81	53,46	34,92	46,09	70,48	61,40
	Prélèvements à l'exportation	-	-	-	-	-	-	-	-	-	-	-	-	-
GBL	Prix de seuil	345,20	348,02	350,84	353,66	356,48	359,30	362,12	364,94	367,76	370,58	373,40	373,40	360,48
	Prix caf	215,73	219,46	228,45	251,54	267,14	257,74	266,78	250,40	258,37	244,99	222,85	228,66	242,68
	Prélèvements à l'importation	129,42	128,59	122,45	102,12	89,43	101,57	95,39	114,55	109,37	125,60	150,57	144,74	117,82
	Prélèvements à l'exportation	-	-	-	-	-	-	-	-	-	-	-	-	-
GDU	Prix de seuil	456,40	459,56	462,72	465,88	469,04	472,20	475,36	478,52	481,68	484,84	488,00	488,00	473,52
	Prix caf	326,50	330,09	333,87	344,64	364,62	373,14	376,07	333,86	308,19	321,69	296,27	280,56	332,46
	Prélèvements à l'importation	129,87	129,50	128,89	121,34	104,51	99,00	99,31	144,57	173,44	163,20	191,61	207,48	141,06
	Prélèvements à l'exportation	-	-	-	-	-	-	-	-	-	-	-	-	-

BLT MIL
 SEG DUR
 ORG FBL
 HAF FRO
 MAI GBL
 SOR GDU

Importafgifter over for tredjeland
Abschöpfungen bei der Einfuhr gegenüber Drittländern
Levies on imports from and to third countries
Prélèvements à l'importation envers les Pays-tiers
Prelevi all'importazione verso paesi terzi
Heffingen bij invoer tegenover derde landen

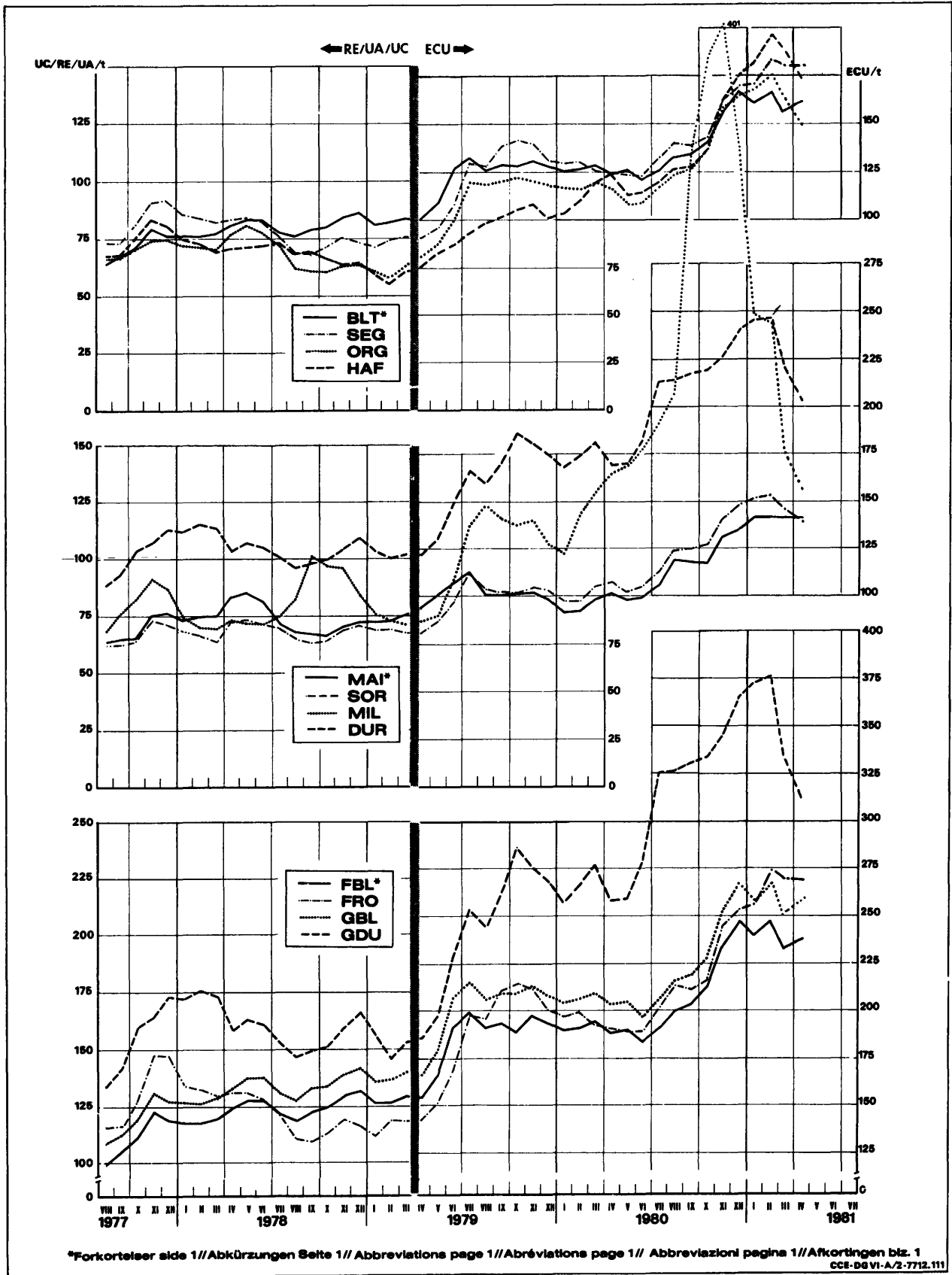
KORN
GETREIDE
CEREALS
CEREALES
CERALI
GRANEN



BLT MIL
 SEG DUR
 ORG FBL
 HAF FRO
 MAI GBL
 SOR GDU

Cif pris fastset af Kommissionen
 Cif-Preise von der Kommission festgesetzt
 Cif prices fixed by the Commission
 Prix CAF fixés par la Commission
 Prezzi cif fissati dalla Commissione
 Cif prijzen door de Commissie vastgesteld

**KORN
 GETREIDE
 CEREALS
 CEREALES
 CEREALI
 GRANEN**



PRIX A L'IMPORTATION EINFUHRPREISE IMPORT PRICES PREZZI ALL'IMPORTAZIONE INVOERPRIJZEN INFOERSELSPRISER
 LIVRAISON RAPPROCHEE SOFORTIGE LIEFERUNG IMMEDIATE DELIVERY PRONTA CONSEGNA DIREKTE LEVERING DIREKTE LEVERING

CEREALES
 GETREIDE
 CEREALS
 CERALI
 GRANEN
 KORN

CAF / CIF ANTWERPEN / ROTTERDAM

UC-RE-UA/TM

PROVENANCE HERKUNFT ORIGIN PROVENIENZA HERKOMST DYRKONINGSSTEDET	QUALITES QUALITAETEN QUALITIES QUALITA' KVALITEITEN KVALITETER	C A M P A G N E S										Ø
		1973/ 1974	1974/ 1975	1975/ 1976	1976/ 1977	1977/ 1978	(**) 1978/ 1979	1979/ 1980	1980/ 1981			
BLT												
U.S.A.	SOFT RED WINTER II	-	110,14	117,92	86,40	84,41	124,33	142,35	166,53			
	SOFT WHITE II	-	148,31	123,02	93,41	87,54	134,92	-	162,62			
	HARD WINTER II ORDINARY	161,86	130,19	127,71	88,79	87,57	121,45	158,23	170,35			
		-										
	HARD WINTER / DARK HARD WINTER II/12,5	-	128,91	-	-	91,16	124,86	-	-			
	13	143,99	146,97	138,55	107,25	91,36	-	158,17	212,18			
	13,5	139,21	143,24	142,15	100,57	93,48	122,36	145,08	178,49			
	14	136,78	150,43	126,24	-	-	-	-	198,02			
	14,5	-	-	-	-	-	-	-	-			
	I/13, I/14	-	-	-	-	-	-	-	-			
	NORTHERN SPRING / DARK NORTHERN SPRING II/13	-	-	150,30	-	-	-	-	178,73			
	13,5	-	160,30	152,16	92,66	98,94	-	143,44	191,40			
	14	167,86	153,20	149,67	104,03	94,41	124,90	146,85	181,13			
	14,5	152,34	178,86	153,72	-	94,80	154,08	161,87	198,79			
Argentina	Bahia Blanca, Upriver	-										
Australia	FAQ	-										
Sweden		-										
CANADA	WESTERN RED SPRING I/13	174,44	175,96	-	-	87,36	-	-	-			
	13,5	176,01	159,77	177,89	106,53	102,79	134,77	157,76	204,63			
	14	-	-	-	-	102,96	-	-	-			
	14,5	-	-	-	-	-	-	-	-			
	II/13	-	-	-	-	-	-	-	-			
	13,5	176,42	170,73	134,69	110,52	99,85	-	-	-			
	14	-	-	-	-	-	-	-	-			
14,5	-	-	-	-	-	-	-	-				
Manitoba I, II, III	-	-	-	-	-	-	-	-				
England	English Milling	-										
SEG												
U.S.A.	US II	107,78	102,59	103,82	93,21	84,37	97,33	128,21	179,69			
CANADA	WESTERN II	87,96	116,85	104,38	93,50	84,89	97,65	139,63	180,60			
	" III	109,02	120,43	106,18	93,80	85,13	-	-	-			
ARGENTINE	PLATA	114,71	111,51	102,43	-	-	-	-	-			
ORG												
U.S.A.	US III	109,90	109,54	113,61	98,66	75,41	85,22	115,53	141,06			
	US V	-	-	-	-	-	-	-	-			
	WESTERN II	-	109,00	111,52	97,17	78,60	-	117,22	-			
CANADA	FEED I	109,70	109,44	113,61	98,92	75,05	83,62	114,98	141,61			
AUSTRALIA	BEECHER-BARLEY	-	-	117,15	103,74	-	-	-	-			
	CHEVALIER IV	-	109,10	117,15	-	-	-	-	-			
ARGENTINE	PLATA 64/65 Kg	95,86	-	112,96	112,34	-	-	-	-			
	PLATA 65/66 Kg	124,73	120,49	-	114,00	-	-	-	-			

(**) Introduction de l'ECU.

PRIX A L'IMPORTATION EINFUHRPREISE IMPORT PRICES PREZZI ALL'IMPORTAZIONE INVOERPRJZEN INDOERSELSPRISER
 LIVRAISON RAPPROCHEE SOFORTIGE LIEFERUNG IMMEDIATE DELIVERY FRONTA CONSEGNA DIREKTE LEVERING DIREKTE LEVERING

CEREALES
 GETREIDE
 CEREALS
 CERALI
 GRANEN
 KORN

CAF / CIF AMSTERPEN / ROTTERDAM

UC-RE-UA/TM

PROVENANCE HERKUNFT ORIGIN PROVENIENZA HERKOMST DYRKNINGSSTEDET	QUALITES QUALITAETEN QUALITIES QUALITA' KVALITEITEN KVALITETEN	C A M P A G N E S										Ø
		1973/ 1974	1974/ 1975	1975/ 1976	1976/ 1977	1977/ 1978	(**) 1978/ 1979	1979/ 1980	1980/ 1981			
HAF												
U.S.A.	Extra HEAVY WHITE II36LB	107,17	107,28	110,41	96,61	75,91	86,57	113,91	171,34			
	" " " II40LB	104,78	100,99	114,04	-	84,50	89,04	103,44	178,55			
CANADA	FEED I	-	103,29	111,85	96,36	75,32	87,09	113,43	168,30			
	" Extra I	-	-	-	-	-	-	-	-			
ARGENTINE	PLATA	116,90	112,41	109,93	95,53	75,41	83,16	114,06	170,76			
AUSTRALIA	WESTERN I	-	-	108,57	-	-	85,18	-	-			
	VICTORIAN FEED I	-	-	114,34	101,94	-	-	140,91	-			
SWEDEN		-	90,21	111,29	121,83	75,48	83,19	113,41	167,69			
MAI												
U.S.A.	YELLOW CORN II	100,01	102,01	113,76	-	-	88,28	98,46	-			
	" " III	109,06	110,54	105,10	92,85	75,20	92,43	101,83	142,79			
	WHITE CORN II	-	-	-	-	-	-	-	-			
ARGENTINE	PLATA	115,99	122,95	117,80	94,92	81,68	104,94	137,63	166,90			
SOUTH AFRICA	YELLOW FLINT	121,21	132,59	-	-	-	-	-	-			
	WHITE DENT I	-	-	-	-	-	94,64	-	-			
ROMANIA		-	-	-	-	-	-	-	-			
SOR												
U.S.A.	GRAIN SORGHUM YELLOW II	102,75	104,39	100,97	87,55	69,33	88,37	107,75	142,75			
ARGENTINE	GRANIFERO	102,09	103,36	98,25	80,44	69,28	88,35	106,59	142,75			
MIL												
ARGENTINE		100,42	129,03	108,39	82,74	77,02	107,43	154,92	192,03			
DUR												
U.S.A.	HARD AMBER DURUM III	234,19	202,58	165,06	100,29	104,17	131,03	177,77	222,16			
CANADA	WESTERN AMBER DURUM I	227,76	-	-	-	109,71	138,03	191,88	245,57			
	II	237,23	224,61	173,75	104,81	109,77	134,36	191,02	237,06			
	III	254,83	225,43	192,30	-	-	129,52	-	-			
	IV	-	147,21	160,77	90,80	-	-	-	-			
	IV Extra	233,11	214,26	172,08	104,73	99,53	-	-	-			
ARGENTINE	CANDEAL TAGANROG	223,90	-	158,79	101,64	-	122,30	-	-			

(**) Introduction de l'ECU.

Indførselspriser
Einfuhrpreise
Import prices
Prix à l'importation
Prezzi all'importazione
Invoerprijzen

Direkte levering
Sofortige Lieferung
Immediate delivery
Livraison rapprochée
Pronta consegna
Direkte levering

KORN
GETREIDE
CEREALS
CEREALES
CEREALI
GRANEN

CAF / CIF ANTWERPEN / ROTTERDAM

ECU / TM

Dyrkningsstedet Herkunft Origin Provenance Provenienza Herkomst	Kvaliteter Qualitäten Qualités Qualità Kwaliteiten	1978					1979							6
		AUG	SEP	OCT	NOV	DEC	JAN	FEB	MAR	APR	MAI	JUN	JUL	
BLT														
U.S.A.	Soft red winter II	109,85	115,13	114,61	120,74	122,16	115,87	123,65	110,34	137,31	127,19	146,07	149,03	124,33
	Soft white II	-	-	114,61	-	-	-	-	-	-	-	155,23	-	134,92
	Hard winter II ordinary	110,57	112,49	113,62	117,80	116,46	112,20	115,84	119,71	114,15	123,29	142,35	158,88	121,45
	Hard winter /													
	Dark hard winter II/12,5	124,86	-	-	-	-	-	-	-	-	-	-	-	124,86
	13	-	-	-	-	-	-	-	-	-	-	-	-	-
	13,5	113,79	113,70	114,49	120,07	118,05	113,00	117,90	121,57	117,43	125,76	144,71	147,87	122,36
	14	-	-	-	-	-	-	-	-	-	-	-	-	-
	14,5	-	-	-	-	-	-	-	-	-	-	-	-	-
	Northern spring /													
	Dark northern spring II/13	-	-	-	-	-	-	-	-	-	-	-	-	-
	13,5	-	-	-	-	-	-	-	-	-	-	-	-	-
	14	109,43	113,65	114,83	120,68	122,67	122,74	127,47	126,63	115,20	127,60	147,85	150,04	124,90
	14,5	-	-	-	-	-	-	-	-	-	145,40	161,19	155,66	154,08
CANADA	Western red spring I/13	-	-	-	-	-	-	-	-	-	-	-	-	
13,5	136,62	-	122,47	-	-	-	-	-	122,61	129,53	162,60	-	134,77	
14	-	-	-	-	-	-	-	-	-	-	-	-	-	
14,5	-	-	-	-	-	-	-	-	-	-	-	-	-	
II/13	-	-	-	-	-	-	-	-	-	-	-	-	-	
13,5	-	-	-	-	-	-	-	-	-	-	-	-	-	
14	-	-	-	-	-	-	-	-	-	-	-	-	-	
14,5	-	-	-	-	-	-	-	-	-	-	-	-	-	
SEG														
U.S.A.	US II	85,26	85,16	89,05	93,89	91,02	89,10	93,14	92,69	93,09	104,36	118,09	133,07	97,33
CANADA	Western II	85,16	89,08	89,08	93,90	91,02	89,15	93,23	92,69	93,09	104,36	118,02	133,07	97,65
	Western III	-	-	-	-	-	-	-	-	-	-	-	-	-
ARGENTINE	Plata	-	-	-	-	-	-	-	-	-	-	-	-	-
ORG														
U.S.A.	US III	76,73	71,93	71,78	74,07	76,64	74,15	77,00	80,17	83,97	92,10	122,84	121,28	85,22
	US V	-	-	-	-	-	-	-	-	-	-	-	-	-
	Western II	-	-	-	-	-	-	-	-	-	-	-	-	-
CANADA	Feed I	77,11	72,19	71,74	74,07	76,64	74,15	76,96	80,07	84,15	90,00	105,19	121,22	83,62
AUSTRALIA	Beecher-Barley	-	-	-	-	-	-	-	-	-	-	-	-	-
	Chevalier IV	-	-	-	-	-	-	-	-	-	-	-	-	-
ARGENTINE	Plata 64/65 kg	-	-	-	-	-	-	-	-	-	-	-	-	-
	Plata 65/66 kg	-	-	-	-	-	-	-	-	-	-	-	-	-

Indførselspriser
Einfuhrpreise
Import prices
Prix à l'importation
Prezzi all'importazione
Invoerprijzen

Direkte levering
Sofortige Lieferung
Immediate delivery
Livraison rapprochée
Pronta consegna
Direkte levering

KORN
GETREIDE
CEREALS
CEREALES
CEREALI
GRANEN

CAF / CIF ANTWERPEN / ROTTERDAM

ECU/TM

Dyrningsstedet Herkunft Origin Provenance Provenienza Herkomst	Kvaliteten Qualitäten Qualities Qualités Qualità Kwaliteiten	1978					1979							Ø
		AUG	SEP	OCT	NOV	DEC	JAN	FEB	MAR	APR	MAI	JUN	JUL	
NAF														
U.S.A.	Extra heavy white II 38 lbs	85,09	86,62	86,33	88,98	91,03	-	74,30	77,12	79,71	86,68	95,34	101,05	86,57
	Extra heavy white II 40 lbs	90,16	91,19	85,78	-	-	-	-	-	-	-	-	-	89,04
CANADA	Feed I	83,56	84,63	81,31	83,38	-	-	-	-	80,73	86,68	95,37	101,05	87,09
	Feed extra I	-	-	-	-	-	-	-	-	-	-	-	-	-
ARGENTINE	Plata	86,92	84,61	81,33	83,45	80,79	72,92	70,35	77,06	79,39	83,83	96,06	101,22	83,16
AUSTRALIA	Western I	-	-	-	-	-	83,97	86,38	-	-	-	-	-	85,18
	Victorian feed I	-	-	-	-	-	-	-	-	-	-	-	-	-
SWEDEN		83,67	83,96	80,87	79,66	80,43	75,34	74,01	76,43	79,72	86,67	96,31	101,24	83,19
MAI														
U.S.A.	Yellow corn II	-	-	-	-	-	-	88,28	-	-	-	-	-	88,28
	Yellow corn III	82,43	81,51	80,04	86,15	87,09	88,05	89,17	92,07	95,44	102,57	110,97	113,64	92,43
	White corn II	-	-	-	-	-	-	-	-	-	-	-	-	-
ARGENTINE	Plata	102,12	100,07	96,63	99,19	107,08	102,08	99,30	94,14	96,31	104,53	121,53	136,31	104,94
SOUTH AFRICA	Yellow flint	-	-	-	-	-	-	-	-	-	-	-	-	-
	White dent I	92,06	93,59	90,94	96,06	97,27	97,93	-	-	-	-	-	-	94,64
ROUMANIA		-	-	-	-	-	-	-	-	-	-	-	-	-
SOR														
U.S.A.	Grain sorghum yellow II	81,30	77,94	79,17	85,56	88,47	84,98	86,22	84,38	84,18	89,43	102,88	115,90	88,37
ARGENTINE	Granifero	79,95	77,39	78,97	86,16	89,12	85,65	86,97	84,59	84,08	89,05	102,90	115,33	88,35
MIL														
ARGENTINE		111,27	123,64	118,90	118,20	96,95	91,95	89,69	87,56	87,79	94,70	118,17	146,73	107,13
DUR														
U.S.A.	Hard amber durum III	114,80	117,16	118,95	127,83	131,74	129,37	130,10	122,25	122,25	135,01	157,24	165,70	131,03
	Western amber durum I	125,19	128,39	127,92	136,01	138,55	132,21	132,24	129,74	128,80	139,28	162,36	175,68	138,03
	II	125,10	128,35	127,93	136,03	138,52	132,53	133,27	129,93	128,68	140,34	157,31	-	134,36
CANADA	III	-	-	-	-	-	-	-	-	129,52	-	-	-	129,52
	IV	-	-	-	-	-	-	-	-	-	-	-	-	-
	IV extra	-	-	-	-	-	-	-	-	-	-	-	-	-
ARGENTINE	Candéal taganrog	-	-	-	-	-	115,76	118,91	124,11	130,42	-	-	-	122,30

Indførselspriser
Einfuhrpreise
Import prices
Prix à l'importation
Prezzi all'importazione
Invoerprijzen

Direkte levering
Sofortige Lieferung
Immediate delivery
Livraison rapprochée
Pronta consegna
Direkte levering

KORN
GETREIDE
CEREALES
CEREALES
CEREALI
GRANEN

CAF / CIF ANTWERPEN / ROTTERDAM

ECU / TM

Dyrkningsstedet Herkunft Origin Provenance Provenienza Herkomst	Kvaliteter Qualitäten Qualités Qualità Kwaliteiten	1979					1980					Ø			
		AUG	SEP	OCT	NOV	DEC	JAN	FEB	MAR	APR	MAI		JUN	JUL	
BLT															
U.S.A.	Soft red winter II	145,95	141,32	139,71	151,23	139,67	141,14	142,20	142,19	135,23	153,54	140,36	135,68	142,35	
	Soft white II	-	-	-	-	-	-	-	-	-	-	-	-	-	
	Hard winter II ordinary	156,96	159,03	161,19	160,07	159,50	152,65	-	-	-	-	-	-	158,23	
	Hard winter / Dark hard winter	II/12,5	-	-	-	-	-	-	-	-	-	-	-	-	
		13	-	-	-	-	-	-	-	158,17	-	-	-	158,17	
		13,5	147,01	150,37	147,43	150,35	147,71	139,74	140,81	-	-	-	140,81	141,51	145,08
		14	-	-	-	-	-	-	-	-	-	-	-	-	
		14,5	-	-	-	-	-	-	-	-	-	-	-	-	
	CANADA	Northern spring / Dark northern spring	II/13	-	-	-	-	-	-	-	-	-	-	-	
		13,5	-	-	-	-	143,44	-	-	-	-	-	-	143,44	
		14	146,40	147,13	149,13	150,35	145,93	145,83	146,67	148,34	143,16	145,92	141,96	151,32	146,85
		14,5	149,65	-	171,09	-	-	-	161,49	166,39	160,21	164,02	159,36	162,78	161,87
SEG															
U.S.A.	US II	141,53	139,72	121,03	-	-	-	-	125,98	123,84	125,12	120,73	127,73	128,21	
CANADA	Western I/II Western III	137,56	148,98	147,01	140,83	132,25	139,05	143,89	159,25	152,81	127,65	118,52	127,73	139,63	
ARGENTINE	Plata	-	-	-	-	-	-	-	-	-	-	-	-	-	
ORG															
U.S.A.	US III US V Western II	119,65	119,68	122,65	121,25	119,06	115,25	115,99	118,22	109,35	104,28	103,09	117,83	115,53	
CANADA	Feed I/II	119,33	119,96	122,38	121,21	119,06	115,41	116,02	117,85	105,58	100,73	103,04	119,15	114,98	
AUSTRALIA	Beecher-Barley Chevalier IV	-	-	-	-	-	-	-	-	-	-	-	-	-	
ARGENTINE	Plata 64/65 kg Plata 65/66 kg	-	-	-	-	-	-	-	-	-	-	-	-	-	

Indførselspriser
Einfuhrpreise
Import prices
Prix à l'importation
Prezzi all'importazione
Invoerprijzen

Direkte levering
Sofortige Lieferung
Immediate delivery
Livraison rapprochée
Pronta consegna
Direkte levering

KORN
GETREIDE
CEREALS
CEREALES
CEREALI
GRANEN

CAF / CIF ANTWERPEN / ROTTERDAM

ECU / TM

Dyrningsstedet Herkunft Origin Provenance Provenienza Herkomst	Kvaliteten Qualitäten Qualities Qualités Qualità Kwaliteiten	1979					1980							Ø
		AUG	SEP	OCT	NOV	DEC	JAN	FEB	MAR	APR	MAI	JUN	JUL	
MAF														
U.S.A.	Extra heavy white II 38 lbs	100,99	104,27	106,29	115,04	112,97	-	113,71	121,66	125,08	117,18	115,27	120,59	113,91
	Extra heavy white II 40 lbs	-	103,44	-	-	-	-	-	-	-	-	-	-	103,44
CANADA	Feed I	100,99	104,27	106,28	109,01	-	-	-	122,23	125,07	117,18	115,27	120,59	113,43
	Feed extra I	-	-	-	-	-	-	-	-	-	-	-	-	-
ARGENTINE	Plata	101,24	104,97	106,10	108,30	101,66	105,38	112,44	153,87	121,26	118,64	115,69	119,11	114,06
AUSTRALIA	Western I	-	-	-	-	-	-	-	-	-	-	-	-	-
	Victorian feed I	-	-	-	-	-	-	148,91	-	-	-	-	-	140,91
SWEDEN		100,42	104,34	106,26	108,91	-	-	-	121,66	125,33	118,64	115,69	119,11	113,41
		-	-	-	-	-	-	-	-	-	-	-	-	-
MAI														
U.S.A.	Yellow corn II	-	-	-	-	-	-	-	-	98,46	-	-	-	98,46
	Yellow corn III	103,18	101,74	103,86	103,83	99,66	92,34	95,48	100,55	102,49	101,73	100,75	108,52	101,18
	White corn II	-	-	-	-	-	-	-	-	-	-	-	-	-
ARGENTINE	Plata	129,91	128,08	118,48	120,02	120,31	132,49	147,35	150,01	158,92	150,57	146,87	148,58	137,63
SOUTH AFRICA	Yellow flint	-	-	-	-	-	-	-	-	-	-	-	-	-
	White dent I	-	-	-	-	-	-	-	-	-	-	-	-	-
ROUMANIA		-	-	-	-	-	-	-	-	-	-	-	-	-
SOR														
U.S.A.	Grain sorghum yellow II	108,02	104,40	104,99	105,97	105,44	104,43	104,99	109,28	112,69	112,05	107,32	113,44	107,75
ARGENTINE	Granifero	106,56	104,46	104,31	105,79	105,10	103,94	103,80	108,08	110,08	107,08	106,40	113,43	106,59
MIL														
ARGENTINE		150,80	143,27	139,11	141,73	134,34	130,90	144,60	156,15	165,47	171,03	180,71	200,96	154,92
DUR														
U.S.A.	Hard amber durum III	162,38	171,48	188,02	181,17	175,37	167,36	172,71	181,53	167,94	171,71	181,36	212,24	177,77
	Western amber durum I	173,76	182,31	195,24	198,61	-	-	196,73	-	175,31	188,13	194,64	222,16	191,88
	II	173,24	182,28	194,43	187,24	-	-	-	-	-	188,54	185,42	226,02	191,02
	III	-	-	-	-	-	-	-	-	-	-	-	-	-
	IV	-	-	-	-	-	-	-	-	-	-	-	-	-
	IV extra	-	-	-	-	-	-	-	-	-	-	-	-	-
ARGENTINE	Candéal taganrog	-	-	-	-	-	-	-	-	-	-	-	-	-
		-	-	-	-	-	-	-	-	-	-	-	-	-
		-	-	-	-	-	-	-	-	-	-	-	-	-

Indførselspriser
Einfuhrpreise
Import prices
Prix à l'importation
Prezzi all'importazione
Invoerprijzen

Direkte levering
Sofortige Lieferung
Immediate delivery
Livraison rapprochée
Pronta consegna
Direkte levering

KORN
GETREIDE
CEREALES
CEREALES
CEREALE
GRANEN

CAF / CIF ANTWERPEN / ROTTERDAM

ECU./TM

Dyrkningsstedet Herkunft Origin Provenance Provenienza Herkomst	Kvaliteter Qualitäten Qualités Qualità Kwaliteiten	1980 / 1981												Ø	
		AUG	SEP	OCT	NOV	DEC	JAN	FEB	MAR	APR	MAI	JUN	JUL		
BLT															
U.S.A.	Soft red winter II	143,37	150,20	162,59	175,43	180,30	187,39	189,91	177,77	171,27	158,69	147,59	153,89	166,53	
	Soft white II	-	-	165,16	-	-	160,07	-	-	-	-	-	-	162,62	
	Hard winter II ordinary	-	164,52	168,75	-	-	169,60	174,26	166,44	168,48	170,77	174,02	176,30	170,35	
	Hard winter /														
	Dark hard winter	II/12,5	-	-	-	-	-	-	-	-	-	-	-	-	
		13	-	-	-	-	-	-	-	-	-	-	-	212,18	212,18
		13,5	148,69	152,78	163,38	176,93	182,92	186,95	191,47	182,90	182,69	187,77	190,49	194,92	178,49
		14	-	-	-	-	-	191,42	199,85	190,34	196,25	203,70	197,81	206,76	198,02
		14,5	-	-	-	-	-	-	-	-	-	-	-	-	-
		Northern spring /													
	Dark northern spring	II/13	-	-	-	177,48	179,97	-	-	-	-	-	-	178,73	
		13,5	-	-	-	-	-	-	-	-	-	-	-	191,40	191,40
		14	152,14	153,58	161,13	177,61	185,58	196,03	214,19	177,68	182,36	190,36	191,16	191,68	181,13
		14,5	160,26	161,25	183,30	188,32	195,58	215,95	228,30	-	211,56	217,40	216,39	208,31	198,79
CANADA	Western red spring	I/13	-	-	-	-	-	-	-	-	-	-	-	-	
		13,5	-	176,36	-	-	-	-	-	-	-	-	-	232,89	204,63
		14	-	-	-	-	-	-	-	-	-	-	-	-	-
		14,5	-	-	-	-	-	-	-	-	-	-	-	-	-
		II/13	-	-	-	-	-	-	-	-	-	-	-	-	-
		13,5	-	-	-	-	-	-	-	-	-	-	-	-	-
		14	-	-	-	-	-	-	-	-	-	-	-	-	-
	14,5	-	-	-	-	-	-	-	-	-	-	-	-	-	
SEG															
U.S.A.	US II	140,38	141,75	149,23	172,23	181,21	187,67	199,87	200,89	199,90	211,25	191,03	180,92	179,69	
CANADA	Western II	140,38	141,46	147,45	-	-	192,84	199,87	200,89	199,90	211,25	191,03	180,92	180,60	
	Western III	-	-	-	-	-	-	-	-	-	-	-	-	-	
ARGENTINE	Plata	-	-	-	-	-	-	-	-	-	-	-	-	-	
ORG															
U.S.A	US III	124,09	125,67	137,86	157,97	161,27	-	-	148,15	146,44	143,82	132,41	132,91	141,06	
	US V	-	-	-	-	-	-	-	-	-	-	-	-	-	
	Western II	-	-	-	-	-	-	-	-	-	-	-	-	-	
CANADA	Feed I	125,18	125,73	137,90	157,97	161,27	-	-	-	-	-	-	-	141,61	
AUSTRALIA	Beecher-Barley	-	-	-	-	-	-	-	-	-	-	-	-	-	
	Chevalier IV	-	-	-	-	-	-	-	-	-	-	-	-	-	
ARGENTINE	Plata 64/65 kg	-	-	-	-	-	-	-	-	-	-	-	-	-	
	Plata 65/66 kg	-	-	-	-	-	-	-	-	-	-	-	-	-	

**Indførselspriser
Einfuhrpreise
Import prices
Prix à l'importation
Prezzi all'importazione
Invoerprijzen**

**Direkte levering
Sofortige Lieferung
Immediate delivery
Livraison rapprochée
Pronta consegna
Direkte levering**

**KORN
GETREIDE
CEREALS
CEREALES
CEREALE
GRANEN**

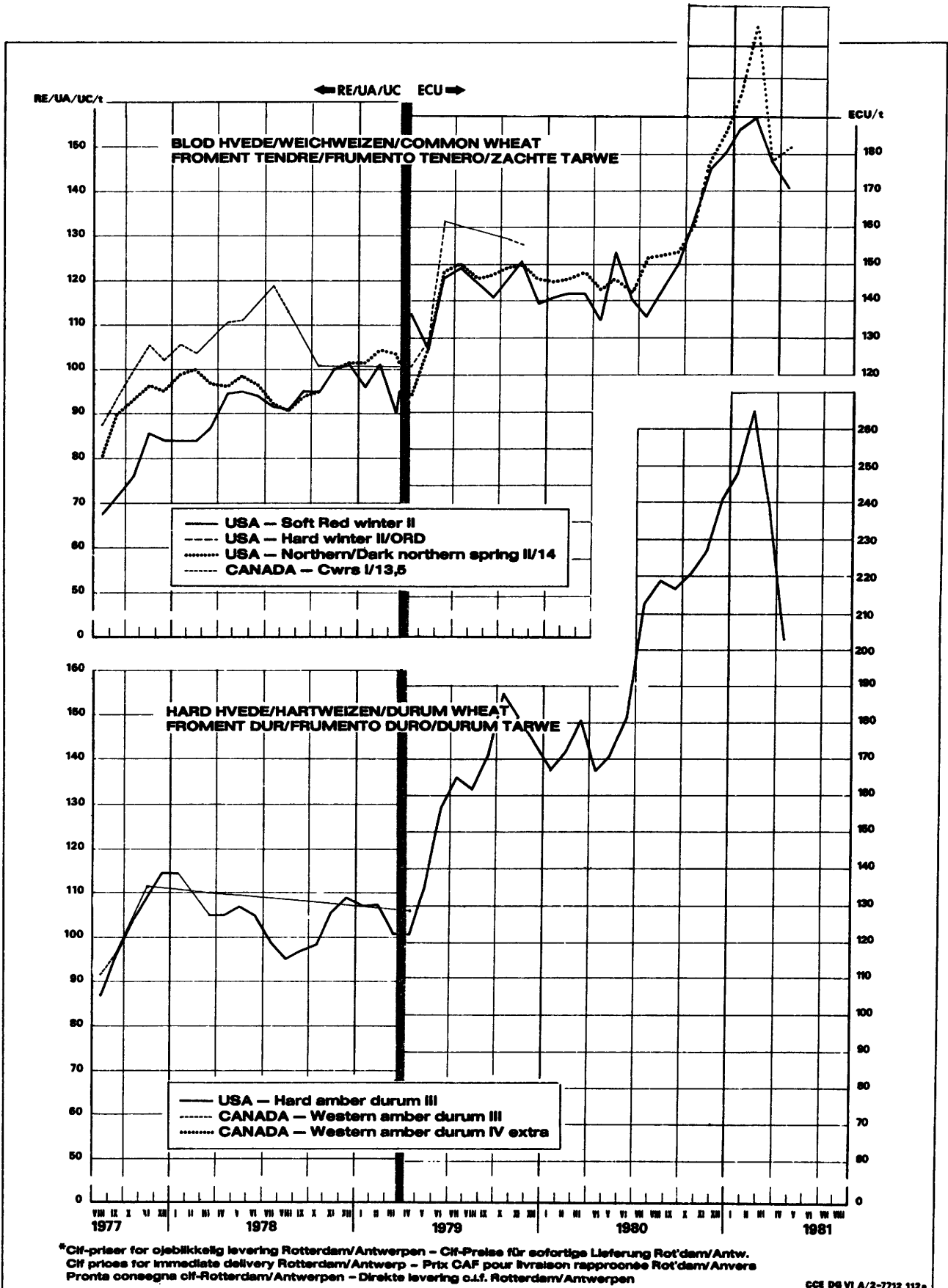
CAF / CIF ANTWERPEN / ROTTERDAM

ECU / TM

Dyrningsstedet Herkunft Origin Provenance Provenienza Herkomst	Kvaliteten Qualitäten Qualities Qualités Qualità Kwaliteiten	1980 / 1981												Ø
		AUG	SEP	OCT	NOV	DEC	JAN	FEB	MAR	APR	MAI	JUN	JUL	
HAF														
U.S.A.	Extra heavy white II 38 lbs	129,79	129,83	139,94	164,50	177,33	179,63	199,70	198,06	186,44	186,33	185,37	179,16	171,34
	Extra heavy white II 40 lbs	-	-	151,15	165,44	178,95	-	-	186,42	187,38	186,04	192,74	180,25	178,55
CANADA	Feed I	130,12	129,85	139,96	164,50	177,33	179,63	199,70	197,88	183,93	-	-	180,09	168,30
	Feed extra I	-	-	-	-	-	-	-	-	-	-	-	-	-
ARGENTINE	Plata	131,54	129,02	139,70	164,50	177,33	182,77	196,75	197,81	185,77	193,05	-	180,09	170,76
AUSTRALIA	Western I	-	-	-	-	-	-	-	-	-	-	-	-	-
	Victorian feed I	-	-	-	-	-	-	-	-	-	-	-	-	-
SWEDEN		131,54	129,02	140,85	165,68	177,30	182,35	196,78	195,50	178,87	166,22	-	180,09	167,65
MAI														
U.S.A.	Yellow corn II	-	-	-	-	-	-	-	-	-	-	-	-	-
	Yellow corn III	123,04	121,69	122,46	136,67	140,52	148,46	152,84	147,60	149,16	155,30	156,77	158,93	142,79
	White corn II	-	-	-	-	-	-	-	-	-	-	-	-	-
ARGENTINE	Plata	158,56	159,82	162,65	178,00	185,49	194,36	165,33	160,15	156,86	159,60	154,47	167,52	166,90
SOUTH AFRICA	Yellow flint	-	-	-	-	-	-	-	-	-	-	-	-	-
	White dent I	-	-	-	-	-	-	-	-	-	-	-	-	-
ROUMANIA		-	-	-	-	-	-	-	-	-	-	-	-	-
SOR														
U.S.A.	Grain sorghum yellow II	126,25	125,37	128,26	142,73	148,51	152,59	156,10	147,30	142,11	146,03	144,68	153,03	142,75
ARGENTINE	Granifero	126,28	125,52	128,13	142,89	148,58	152,40	155,89	147,42	142,08	145,66	145,08	153,06	142,75
MIL														
ARGENTINE		217,76	-	-	-	-	242,31	242,87	179,82	158,71	151,96	153,56	189,27	192,03
DUR														
U.S.A.	Hard amber durum III	218,51	216,25	220,60	226,20	240,92	247,72	264,90	240,47	203,02	211,04	192,85	183,48	222,16
CANADA	Western amber durum I	227,65	239,73	240,92	250,93	264,81	264,92	272,90	259,65	222,89	231,48	225,35	-	245,57
	II	225,06	234,84	232,13	-	257,58	258,09	-	-	236,26	231,15	221,34	-	237,06
	III	-	-	-	-	-	-	-	-	-	-	-	-	-
	IV	-	-	-	-	-	-	-	-	-	-	-	-	-
	IV extra	-	-	-	-	-	-	-	-	-	-	-	-	-
ARGENTINE	Candeal taganrog	-	-	-	-	-	-	-	-	-	-	-	-	-

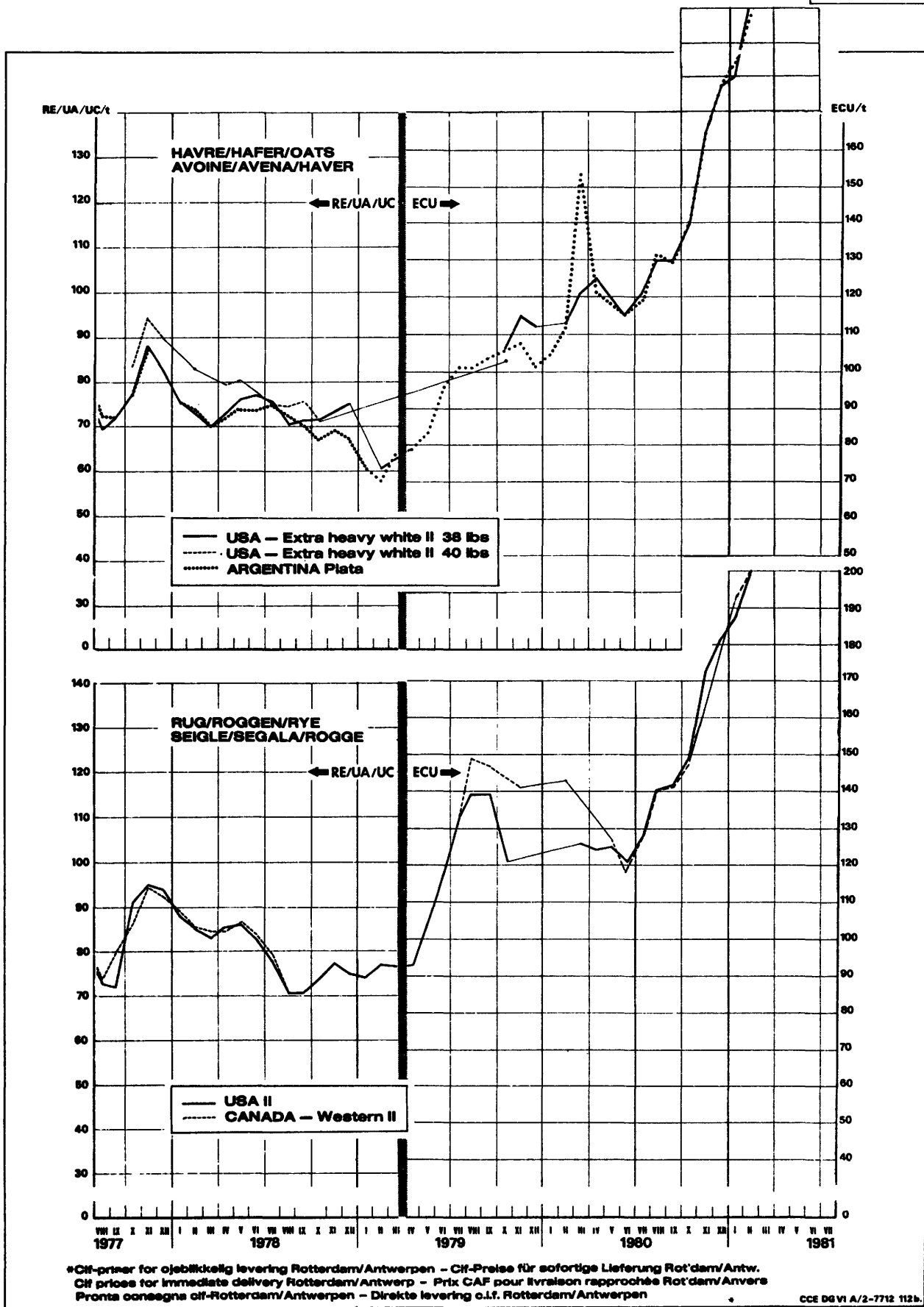
Importpriser for visse kvaliteter*
Einfuhrpreise für ausgewählte Qualitäten*
Import prices for certain qualities*
Prix à l'importation pour quelques qualités*
Prezzi all'importazione per alcune qualità*
Invoerprijzen voor enkele kwaliteiten*

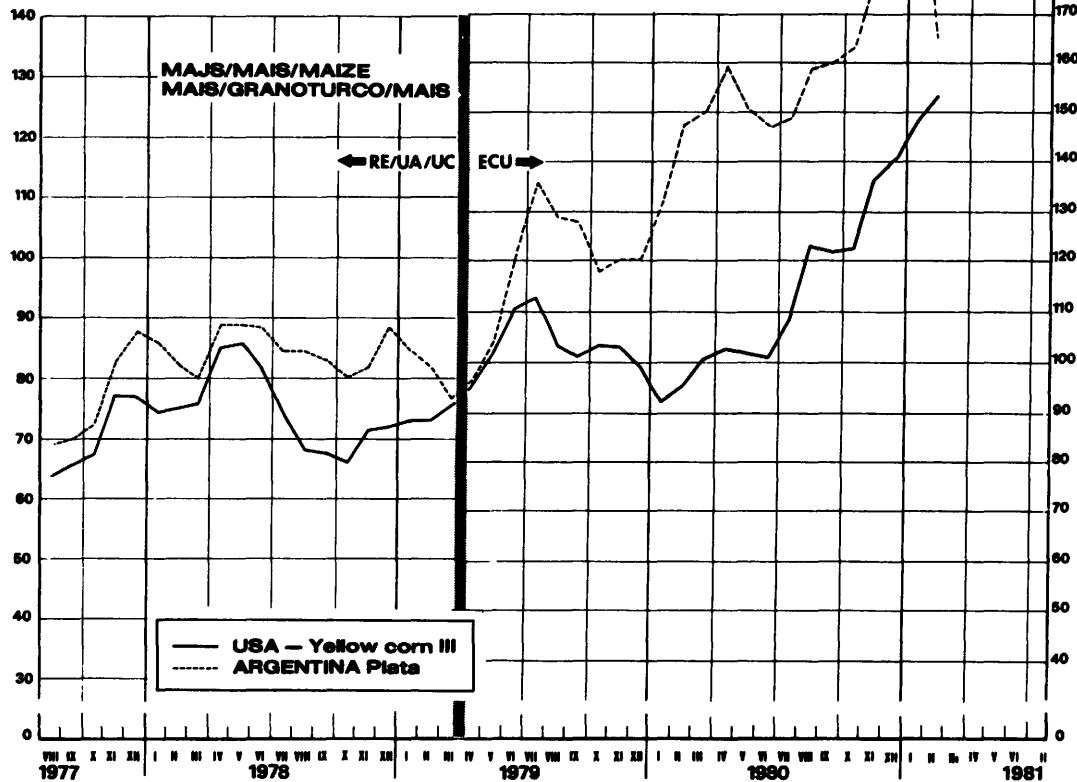
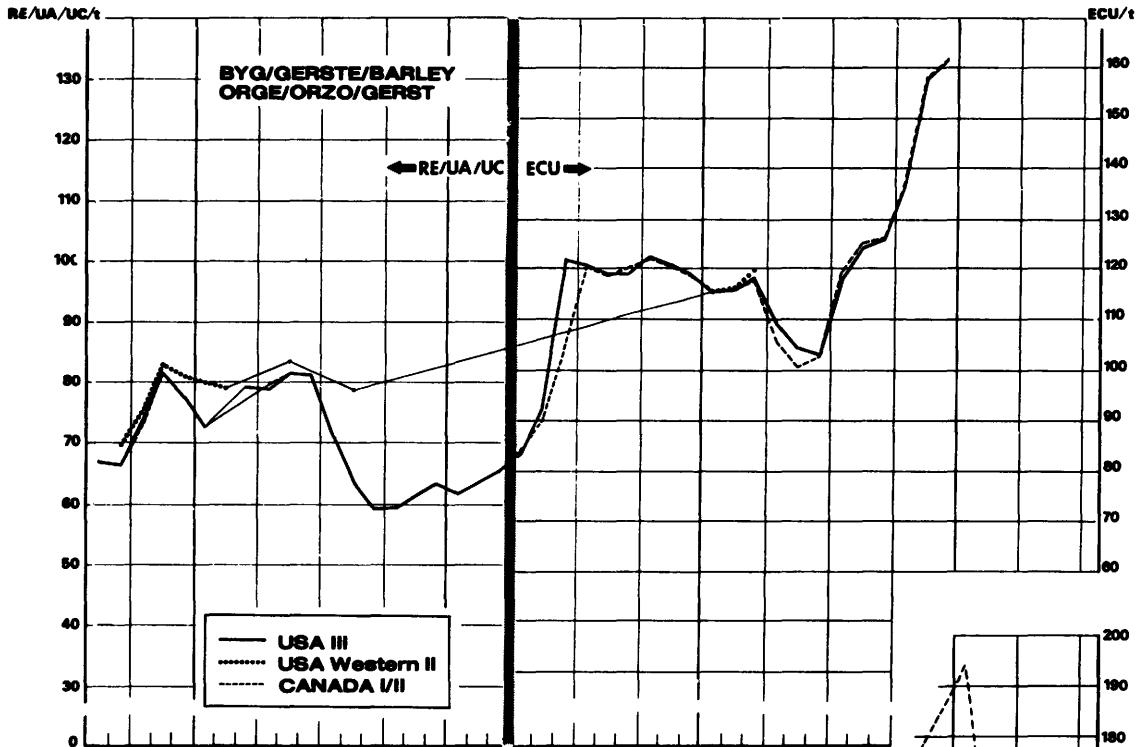
KORN
GETREIDE
CEREALS
CEREALES
CEREALI
GRANEN



Importpriser for visse kvaliteter*
Einfuhrpreise für ausgewählte Qualitäten*
Import prices for certain qualities*
Prix à l'importation pour quelques qualités*
Prezzi all'importazione per alcune qualità*
Invoerprijzen voor enkele kwaliteiten*

KORN
GETREIDE
CEREALS
CEREALES
CEREALE
GRANEN





* CIF-priser for øjeblikkelig levering Rotterdam/Antwerpen - CIF-Preise für sofortige Lieferung Rot'dam/Antw.
CIF prices for immediate delivery Rotterdam/Antwerp - Prix CAF pour livraison rapprochée Rot'dam/Anvers
Pronta consegna cif-Rotterdam/Antwerpen - Direkte levering o.l.f. Rotterdam/Antwerpen

II

R I S

R E I S

O P Y Z A

R I C E

R I Z

R I S O

R I J S T

PRIX INDICATIF
 RICHTPREIS
 TARGET PRICE
 PREZZO INDICATIVO
 RICHTPRIJS
 INDIKATIEFRIJS

PRIX D'INTERVENTION
 INTERVENTIONSPREISE
 INTERVENTION PRICE
 PREZZI D'INTERVENTO
 INTERVENTIEPRIJZEN
 INTERVENTIONSFRIS

PRIX DE MARCHÉ
 MARKTPREISE
 MARKET PRICES
 PREZZI DI MERCATO
 MARKTPRIJZEN
 MARKEDSPRISER

RIZ
 REIS
 RICE
 RISO
 RIJST
 RIS

M\$/UC / 100 kg*
 1000 kg

PAYS LAND COUNTRY PAESE LAND LANDE	DESCRIPTION BESCHREIBUNG DESCRIPTION DESCRIZIONE OMSCHRIVNING BESKRIVELSE		CAMPAGNES										φ
			1973 /	1974 /	1975 /	1976 /	1977 /	(**)	1979 /	1980 /	1981 /		
			1974	1975	1976	1977	1978	1979	1980	1981			
DEC													
CE - EG EC - CE EG - EF	Prix indicatif-Richtpreis Target price-Prezzo indicativo Richtprijs-Indikatiefprijs Duisburg	UC ECU	21,897	24,174	272,680	296,328	307,898	378,94	397,230	423,81			
PAD													
FRANCE	Prix d'intervention Arles		FF UC/ECU	75,47 13,588	82,02 14,767	924,892 164,190	977,83 173,585	1048,07 181,300	1149,97 223,33	1282,43 230,551	1454,84 246,22		
	Prix de marché	Ribe		-	-	-	-	-	-	-	-		
		Delta	FF/UC ECU	-	-	-	-	-	-	-	-		
		Balilla		-	-	-	-	-	-	-	-		
ITALIA	Prezzi d'intervento Vercelli		Lit UC/ECU	9.438 13,588	12.227 14,767	140.708 164,190	167.162 173,585	186.739 181,300	213.178 223,33	253.507 230,551	292.160 246,22		
	Prezzi di mercato	Ribe	Vercelli	Lit UC/ECU	12.880 18,594	15.225 18,373	187.573 218,878	212.897 283,34	331.674 332,014	280.284 293,631	304.125 276,758	397.108 334,110	
			Milano	Lit UC/ECU	13.122 18,803	15.042 18,161	187.578 218,877	280.053 290,81	333.407 323,696	281.544 294,951	305.083 277,630	397.592 334,489	
	Arborio	Vercelli	Lit UC/ECU	13.814 20,005	15.025 18,138	218.381 254,820	333,281 346,09	404,688 392,901	404,550 423,815	315,157 286,798	443,432 374,424		
		Milano	Lit UC/ECU	13,862 19,899	14,880 17,964	248,665 290,157	336,063 348,97	408,264 396,054	412,716 432,370	323,153 294,074	454,563 382,590		
	Comuni	Vercelli	Lit UC/ECU	- -	13,805 16,666	175,979 205,143	223,935 232,54	296,375 287,743	284,023 301,179	288,992 262,987	381,708 321,056		
			Milano	Lit UC/ECU	12,315 17,677	13,838 16,706	176,869 206,382	235,041 244,07	295,445 286,859	285,804 299,414	289,268 263,238	380,821 320,266	
	DEC												
	FRANCE	Prix de marché	Ribe	FF/UC ECU	-	-	-	-	-	-	-	-	
			Delta		-	-	-	-	-	-	-	-	
Balilla				-	-	-	-	-	-	-	-		
ITALIA	Prezzi di mercato	Ribe	Vercelli	Lit UC/ECU	23,659 33,955	25,909 31,276	-	-	-	-	-		
			Milano	Lit UC/ECU	23,160 33,467	25,442 30,715	821,458 875,097	490,497 509,34	580,323 563,421	468,876 491,203	509,833 463,956	656,771 552,685	
	Arborio	Vercelli	Lit UC/ECU	26,428 37,059	27,848 33,628	-	-	-	-	-	-		
		Milano	Lit UC/ECU	25,803 37,422	26,097 31,511	448,717 523,589	666,896 692,52	744,227 722,551	734,591 769,572	617,729 562,143	788,000 663,394		
	Comuni	Vercelli	Lit UC/ECU	- -	22,096 26,680	-	-	-	-	-	-		
			Milano	Lit UC/ECU	19,620 28,387	22,241 26,854	284,013 331,404	386,394 401,24	470,594 456,888	456,788 499,194	470,771 428,409	598,788 503,653	
	BRI												
	FRANCE	Prix de marché	FF/UC ECU	6	-	-	-	-	-	-	-	-	
	ITALIA	Prezzi di mercato	Mezzagrana	Vercelli	Lit UC/ECU	16,387 23,890	16,112 19,477	144,754 168,908	164,784 171,11	-	-	-	
				Milano	Lit UC/ECU	16,861 24,241	16,459 19,896	149,233 174,135	179,941 186,84	262,054 256,088	258,425 270,941	297,073 270,341	314,938 265,748

(**) Introduction de l'ECU.

**INDIKATIVPRIS
RICHTPREIS
TARGET PRICE
PRIX INDICATIF
PREZZO INDICATIVO
RICHTPRIJS**

**Interventionspris
Interventionspreise
Intervention price
Prix d'intervention
Prezzi d'intervento
Interventieprijsen**

**Markedspriser
Marktpreise
Market prices
Prix de marché
Prezzi di mercato
Marktprijzen**

**RIS
REIS
RICE
RIZ
RISO
RIJST**

1000 kg

Lande Land Country Pays Paese Land	Beskrivelse Beschreibung Description Description Descrizione Omschrijving	1978				1979								Ø				
		SEP	OCT	NOV	DEC	JAN	FEB	MAR	APR	MAI	JUN	JUL	AUG					
DEC																		
EF EG EC CE CE EG	Indikativpris Richtpreis Target price Prix indicatif Prezzo indicativo Richtprijs	(Duisburg)	ECU	364,21	366,93	369,65	372,37	375,09	377,81	380,53	383,25	385,97	388,69	391,41	391,41	378,94		
PAD																		
FRANCE	Prix d'intervention Arles		FF	1089,27	1100,48	1111,69	1122,89	1134,10	1145,30	1156,51	1167,74	1178,91	1190,13	1201,31	1201,31	1149,97		
			ECU	211,54	213,72	215,89	218,07	220,25	222,42	224,60	226,78	228,95	231,13	233,30	233,30	223,33		
	Prix de marché		Ribe	FF	-	-	-	-	-	-	-	-	-	-	-	-		
				ECU	-	-	-	-	-	-	-	-	-	-	-	-		
			Delta	FF	-	-	-	-	-	-	-	-	-	-	-	-	-	
				ECU	-	-	-	-	-	-	-	-	-	-	-	-	-	
Balilla	FF	-	-	-	-	-	-	-	-	-	-	-	-	-				
	ECU	-	-	-	-	-	-	-	-	-	-	-	-	-				
ITALIA	Prezzi d'intervento Vercelli		LIT	201.927	204.004	206.081	208.159	210.236	212.313	214.390	216.472	218.543	220.624	222.695	222.695	213.178		
			ECU	211,54	213,72	215,89	218,07	220,25	222,42	224,60	226,78	228,95	231,13	233,30	233,30	223,33		
	Ribe		Vercelli	LIT	277.500	258.000	273.750	273.330	260.000	260.330	283.250	284.500	301.000	299.750	296.000	296.000	280.284	
				ECU	290,715	270,286	286,785	286,345	272,381	272,726	296,739	298,048	315,334	314,024	310,096	310,096	293,631	
			Milano	LIT	297.500	258.750	272.500	275.000	266.200	260.000	280.000	281.330	296.000	301.250	295.000	295.000	281.544	
				ECU	311,667	271,071	285,476	288,096	278,876	272,331	293,333	294,727	310,096	315,596	309,048	309,048	294,951	
	Arborio		Vercelli	LIT	385.000	390.000	407.500	410.000	410.000	405.000	405.000	405.000	408.000	420.000	-	-	404.550	
				ECU	403,333	408,572	426,905	429,524	429,524	424,286	424,286	424,286	427,429	440,000	-	-	423,315	
			Milano	LIT	-	390.000	407.500	410.000	418.000	420.000	420.000	420.000	420.000	418.130	408.750	407.500	412.716	
				ECU	-	408,572	426,905	429,524	437,905	440,000	440,000	440,000	440,000	438,041	428,215	426,905	432,370	
	Originario		Vercelli	LIT	300.000	260.000	277.500	273.330	272.200	267.000	279.500	283.250	297.500	306.000	296.000	296.000	284.023	
				ECU	357,808	272,381	290,715	286,345	285,162	279,714	292,809	296,738	311,667	320,572	310,096	310,096	301,175	
			Milano	LIT	307.500	266.670	278.750	280.000	272.400	267.000	277.000	281.330	294.000	305.000	300.000	300.000	300.000	285.804
				ECU	322,142	279,368	292,024	293,333	285,371	279,714	290,191	294,727	308,000	319,524	314,286	314,286	299,414	
	DEC																	
	FRANCE	Prix de marché		Ribe	FF	-	-	-	-	-	-	-	-	-	-	-		
					ECU	-	-	-	-	-	-	-	-	-	-	-		
				Delta	FF	-	-	-	-	-	-	-	-	-	-	-	-	
ECU					-	-	-	-	-	-	-	-	-	-	-	-		
Balilla		FF	-	-	-	-	-	-	-	-	-	-	-	-				
		ECU	-	-	-	-	-	-	-	-	-	-	-	-				
ITALIA	Ribe		Vercelli	LIT	-	-	-	-	-	-	-	-	-	-	-			
				ECU	-	-	-	-	-	-	-	-	-	-	-			
			Milano	LIT	517.500	445.000	462.500	465.000	454.000	435.000	458.750	460.000	480.000	488.750	480.000	480.000	468.875	
				ECU	542,143	466,190	484,524	487,143	475,619	455,715	480,595	481,905	502,858	512,024	502,858	502,858	491,203	
	Arborio		Vercelli	LIT	-	-	-	-	-	-	-	-	-	-	-			
				ECU	-	-	-	-	-	-	-	-	-	-	-			
			Milano	LIT	-	715.000	732.500	735.000	743.000	745.000	745.000	745.000	745.000	742.500	717.500	715.000	734.591	
				ECU	-	749,048	767,381	770,000	778,381	780,477	780,477	780,477	780,477	777,858	751,667	749,048	769,572	
	Originario		Vercelli	LIT	-	-	-	-	-	-	-	-	-	-	-			
				ECU	-	-	-	-	-	-	-	-	-	-	-			
			Milano	LIT	485.000	435.000	452.500	455.000	448.000	430.000	443.750	445.000	463.200	470.000	465.000	465.000	454.788	
				ECU	508,095	455,715	474,047	476,667	469,334	450,476	464,881	466,190	485,258	492,381	487,143	487,143	499,194	
BRI																		
FRANCE	Prix de marché		FF	-	-	-	-	-	-	-	-	-	-	-				
			ECU	-	-	-	-	-	-	-	-	-	-	-				
ITALIA	Prezzi di mercato		Mezzagrana	Vercelli	LIT	-	-	-	-	-	-	-	-	-				
					ECU	-	-	-	-	-	-	-	-	-				
	Milano	LIT	255.500	234.000	240.000	258.250	260.000	265.500	269.000	269.000	262.000	252.500	266.250	271.500	258.625			
		ECU	267,667	245,143	251,428	270,548	272,381	278,143	281,809	281,810	274,476	264,524	278,929	284,429	270,941			

**INDIKATIVPRIS
RICHTPREIS
TARGET PRICE
PRIX INDICATIF
PREZZO INDICATIVO
RICHTPRIJS**

**Interventionspris
Interventionspreise
Intervention price
Prix d'intervention
Prezzi d'intervento
Interventieprijsen**

**Markedspriser
Marktpreise
Market prices
Prix de marché
Prezzi di mercato
Marktprijzen**

**RIS
REIS
RICE
RIZ
RISO
RIJST**

1000 kg

Lande Land Country Pays Paese Land	Beskrivelse Beschreibung Description Description Descrizione Omschrijving	1979				1980								Ø				
		SEP	OCT	NOV	DEC	JAN	FEB	MAR	APR	MAI	JUN	JUL	AUG					
DEC																		
EF EC CE CE EG	Indikativpris Richtpreis Target price Prix indicatif Prezzo indicativo Richtprijs	(Duisburg)	ECU	382,28	385,04	387,80	390,56	393,32	396,08	398,84	401,60	404,36	407,12	409,88	409,88	397,230		
PAD																		
FRANCE	Prix d'intervention Arles		FF	1204,29	1229,19	1241,50	1253,80	1266,10	1278,41	1290,71	1303,01	1315,32	1327,62	1339,93	1339,93	1282,43		
			ECU	218,58	220,79	223,00	225,21	227,42	229,63	231,84	234,05	236,26	238,47	240,68	240,68	230,551		
	Prix de marché		Ribe	FF	-	-	-	-	-	-	-	-	-	-	-	-		
				ECU	-	-	-	-	-	-	-	-	-	-	-	-		
			Delta	FF	-	-	-	-	-	-	-	-	-	-	-	-	-	
				ECU	-	-	-	-	-	-	-	-	-	-	-	-	-	
			Balilla	FF	-	-	-	-	-	-	-	-	-	-	-	-	-	
				ECU	-	-	-	-	-	-	-	-	-	-	-	-	-	
ITALIA	Prezzi d'intervento Vercelli		LIT	229,255	234,199	236,543	245,019	254,028	256,497	258,965	261,34	263,902	266,371	268,840	268,840	253,507		
			ECU	218,58	220,79	223,00	225,21	227,42	229,63	231,84	234,05	236,26	238,47	240,68	240,68	230,551		
	Ribe		Vercelli	LIT	291,250	278,800	281,000	281,000	281,000	288,500	302,750	311,000	331,750	329,250	330,200	343,000	304,125	
				ECU	277,688	262,838	264,912	258,454	251,567	258,281	271,038	278,424	297,001	294,763	295,613	307,072	276,758	
			Milano	LIT	285,000	282,000	285,000	285,000	285,000	288,750	301,250	311,000	327,500	330,000	334,000	346,500	305,083	
				ECU	271,729	265,854	268,683	262,133	255,148	258,505	269,696	278,424	293,196	295,434	299,015	310,206	277,630	
			Arborio	Vercelli	LIT	330,000	313,500	312,500	310,830	301,000	298,500	298,500	302,900	329,250	333,500	336,250	-	315,157
				ECU	314,633	295,551	294,608	285,891	269,472	267,234	267,234	271,173	294,763	298,568	301,029	-	286,798	
	Milano	LIT	332,500	321,500	317,500	315,830	307,500	300,000	300,000	301,000	322,500	325,000	342,000	392,500	323,153			
		ECU	317,017	303,093	299,322	290,490	275,290	268,577	268,577	269,472	288,720	290,958	306,177	351,388	294,074			
	Originario comuni		Vercelli	LIT	296,000	272,000	272,000	272,000	272,000	277,000	285,000	291,400	301,250	301,250	306,000	322,000	288,992	
				ECU	282,216	256,427	256,427	250,176	243,509	247,986	255,148	260,877	269,696	269,696	273,948	288,272	262,987	
			Milano	LIT	-	273,800	277,000	277,000	277,000	277,000	284,000	289,000	298,750	300,000	306,400	322,000	289,268	
				ECU	-	258,124	261,141	254,775	247,986	247,986	254,252	258,729	267,457	268,577	274,306	288,272	263,238	
	DEC																	
	FRANCE	Prix de marché		Ribe	FF	-	-	-	-	-	-	-	-	-	-	-		
ECU					-	-	-	-	-	-	-	-	-	-	-			
Delta				FF	-	-	-	-	-	-	-	-	-	-	-	-		
				ECU	-	-	-	-	-	-	-	-	-	-	-	-		
Balilla	FF	-	-	-	-	-	-	-	-	-	-	-	-					
	ECU	-	-	-	-	-	-	-	-	-	-	-	-					
ITALIA	Ribe		Vercelli	LIT	-	-	-	-	-	-	-	-	-	-	-			
				ECU	-	-	-	-	-	-	-	-	-	-	-			
			Milano	LIT	480,000	477,000	480,000	480,000	480,000	480,000	490,000	512,000	550,000	555,000	559,000	575,000	509,833	
				ECU	457,648	449,690	452,518	441,488	429,722	429,722	438,675	458,371	492,390	496,867	500,448	514,772	463,956	
			Arborio	Vercelli	LIT	-	-	-	-	-	-	-	-	-	-	-	-	
				ECU	-	-	-	-	-	-	-	-	-	-	-	-		
	Milano	LIT	715,000	612,000	610,000	610,000	608,000	600,000	592,500	590,000	601,250	605,000	614,000	655,000	617,729			
		ECU	681,705	576,961	575,075	561,058	544,315	537,153	530,439	528,200	538,272	541,629	549,687	586,392	562,143			
	Originario comuni		Vercelli	LIT	-	-	-	-	-	-	-	-	-	-	-			
				ECU	-	-	-	-	-	-	-	-	-	-	-			
			Milano	LIT	465,000	457,000	460,000	460,000	460,000	460,000	463,750	468,000	482,500	485,000	488,000	500,000	470,771	
				ECU	443,347	430,835	433,663	423,092	411,817	411,817	415,175	418,979	431,961	434,199	436,884	447,628	428,409	
BRI																		
FRANCE	Prix de marché		FF	-	-	-	-	-	-	-	-	-	-	-				
			ECU	-	-	-	-	-	-	-	-	-	-	-				
ITALIA	Prezzi di mercato Mezzagrana		Vercelli	LIT	-	-	-	-	-	-	-	-	-	-				
				ECU	-	-	-	-	-	-	-	-	-	-				
			Milano	LIT	274,000	280,200	284,000	284,670	302,000	323,500	326,000	323,500	318,500	283,500	276,500	288,500	297,073	
				ECU	261,241	264,157	267,740	261,830	270,367	289,615	291,853	289,615	285,139	253,805	247,538	258,281	270,341	

**INDIKATIVPRIS
RICHTPREIS
TARGET PRICE
PRIX INDICATIF
PREZZO INDICATIVO
RICHTPRIJS**

**Interventionspris
Interventionspreise
Intervention price
Prix d'intervention
Prezzi d'intervento
Interventieprijsen**

**Markedspriser
Marktpreise
Market prices
Prix de marché
Prezzi di mercato
Marktprijzen**

**RIS
REIS
RICE
RIZ
RISO
RIJST**

1000 kg

Land Land Country Pays Paese Land	Beskrivelse Beschreibung Description Descrizione Omschrijving	1980/1981												Ø			
		.SEP	OCT	NOV	DEC	JAN	FEV	MAR	APR	MAI	JUN	JUL	AUG				
DEC																	
EF EG CE CE CE EG	Indikativpris Richtpreis Target price Prix indicatif Prezzo indicativo Richtprijs	(Duisburg)	ECU	408,16	411,05	413,94	416,83	419,72	422,61	425,50	428,39	431,28	434,17	437,06	437,06	423,81	
PAD																	
FRANCE	Prix d'intervention Arles		FF	1366,50	1380,01	1393,52	1407,02	1420,53	1434,04	1447,54	1491,92	1511,94	1525,79	1539,64	1539,64	1454,84	
			ECU	233,71	236,02	238,33	240,64	242,95	245,26	247,57	249,88	252,19	254,50	256,81	256,81	246,22	
	Prix de marché	Ribe	FF	-	-	-	-	-	-	-	-	-	-	-	-	-	
			ECU	-	-	-	-	-	-	-	-	-	-	-	-	-	
		Delta	FF	-	-	-	-	-	-	-	-	-	-	-	-	-	
			ECU	-	-	-	-	-	-	-	-	-	-	-	-	-	
	Balilla	FF	-	-	-	-	-	-	-	-	-	-	-	-	-		
		ECU	-	-	-	-	-	-	-	-	-	-	-	-	-		
ITALIA	Prezzi d'intervento Vercelli		LIT	270.587	273.262	275.936	278.611	281.285	283.960	286.634	303.722	309.437	312.272	315.106	315.106	292.160	
			ECU	233,71	236,02	238,33	240,64	242,95	245,26	247,57	249,88	252,19	254,50	256,81	256,81	246,22	
	Prix de marché	Ribe	Vercelli	LIT	353.000	325.000	337.500	346.800	372.000	387.000	387.000	421.000	458.500	483.000	448.500	446.000	397.108
				ECU	304,891	280,707	291,503	299,536	321,302	334,257	334,257	346,532	373,676	393,643	365,526	363,488	334,110
		Milano	LIT	353.000	325.000	337.000	345.000	372.000	387.000	387.000	412.600	457.250	486.250	459.000	450.000	397.592	
			ECU	304,891	280,707	291,072	297,981	321,302	334,257	334,257	339,618	372,657	396,292	374,083	366,748	334,489	
	Arborio	Vercelli	LIT	387.000	378.750	391.250	414.500	427.500	432.500	432.500	466.250	502.500	522.500	522.500	-	443.432	
			ECU	334,257	327,132	337,928	358,009	369,238	373,556	373,556	383,778	409,535	425,835	425,835	-	374,424	
		Milano	LIT	400.000	375.000	394.500	418.750	431.250	442.500	446.250	468.000	518.750	533.750	516.000	510.000	454.563	
			ECU	345,486	323,893	340,735	361,680	372,477	382,193	385,432	385,218	422,779	435,004	420,538	415,648	382,590	
	Originario - Comuni	Vercelli	LIT	334.750	307.000	318.500	334.000	343.000	371.750	378.000	405.250	445.750	465.000	442.500	435.000	381.708	
			ECU	289,128	265,160	275,093	288,480	296,254	321,086	326,484	333,568	363,284	378,973	360,636	354,523	321,056	
		Milano	LIT	337.000	305.000	315.750	325.000	342.750	369.500	377.000	397.600	447.250	464.000	449.000	440.000	380.821	
			ECU	291,072	263,433	272,718	280,707	296,038	319,142	325,620	327,271	364,507	378,158	365,933	358,598	320,266	
	DEC																
	FRANCE	Prix de marché	Ribe	FF	-	-	-	-	-	-	-	-	-	-	-	-	
				ECU	-	-	-	-	-	-	-	-	-	-	-	-	
			Delta	FF	-	-	-	-	-	-	-	-	-	-	-	-	-
ECU				-	-	-	-	-	-	-	-	-	-	-	-	-	
Balilla			FF	-	-	-	-	-	-	-	-	-	-	-	-	-	
			ECU	-	-	-	-	-	-	-	-	-	-	-	-	-	
ITALIA	Prezzi di mercato	Ribe	Vercelli	LIT	-	-	-	-	-	-	-	-	-	-	-		
				ECU	-	-	-	-	-	-	-	-	-	-	-		
		Milano	LIT	590.000	560.000	576.250	585.000	606.250	630.000	631.250	671.000	752.500	780.000	754.000	745.000	656.771	
				ECU	509,591	483,680	497,715	505,273	523,627	544,140	545,219	552,311	613,284	635,697	614,507	607,175	52,685
		Arborio	Vercelli	LIT	-	-	-	-	-	-	-	-	-	-	-	-	
				ECU	-	-	-	-	-	-	-	-	-	-	-	-	
		Milano	LIT	685.000	675.000	707.500	730.000	753.750	765.000	766.250	802.000	882.500	910.000	894.000	885.000	788.000	
				ECU	591,644	583,007	611,078	630,511	651,024	660,741	661,821	660,139	719,234	741,646	728,606	721,271	663,394
		Originario - Comuni	Vercelli	LIT	-	-	-	-	-	-	-	-	-	-	-	-	
				ECU	-	-	-	-	-	-	-	-	-	-	-	-	
		Milano	LIT	515.000	495.000	508.750	520.000	541.250	578.750	591.250	620.200	692.500	723.750	704.000	695.000	598.788	
				ECU	444,813	427,538	439,414	449,131	467,485	499,874	510,671	510,497	564,385	589,853	573,757	566,422	503,653
BRI																	
FRANCE	Prix de marché	FF	-	-	-	-	-	-	-	-	-	-	-	-	-		
		ECU	-	-	-	-	-	-	-	-	-	-	-	-	-		
ITALIA	Prezzi di mercato	Mezzagrana	Vercelli	LIT	-	-	-	-	-	-	-	-	-	-	-		
				ECU	-	-	-	-	-	-	-	-	-	-	-		
		Milano	LIT	298.500	300.500	318.500	325.000	317.750	311.500	311.500	312.500	321.500	324.000	319.000	319.000	314.938	
				ECU	257,819	259,546	275,093	280,707	274,445	269,047	269,047	257,224	262,021	264,059	259,984	259,984	265,748

PRIX DE SEUIL
SCHWELLENPREISE
THRESHOLD PRICES
PREZZI DI ENTRATA
DREMPELPRIJZEN
TAERSKELPRIJZEN

PRELEVEMENTS A L'IMPORTATION DES PAYS TIERS
ABSCHÖPFUNGEN BEI EINFUHR AUS DRITTLÄNDERN
LEVIES ON IMPORTS FROM THIRD COUNTRIES
PRELIEVI ALL'IMPORTAZIONE DAI PAESI TERZI
HEFFINGEN BIJ INVOER UIT DERDE LANDEN
AFGIFTER VED INDFØRSLER FRA TREDJELANDE

PRELEVEMENTS A L'IMPORTATION DES EAMA/ACP(1) ET PTOM
ABSCHÖPFUNGEN BEI EINFUHR AUS AASM/ACP(1) UND ULG
LEVIES ON IMPORTS FROM AASM/ACP(1) AND OCT
PRELIEVI ALL'IMPORTAZIONE DAI SAM/ACP(1) E PTOM
HEFFINGEN BIJ INVOER UIT GASM/ACS(1) EN LGO
AFGIFTER VED INDFØRSLER FRA ASMA/AVS(1) OG OLO

RIZ
REIS
RICE
RISO
RIJST
RIS

UC-RE-UA/100 kg *
/1000 kg

PRODUITS PRODUKTE PRODUCTS PRODOTTI PRODUKTEN PRODUKTER		C A M P A G N E S										Ø
		1973/ 1974	* 1974/ 1975	1975/ 1976	1976/ 1977	1977/ 1978	(**) 1978/ 1979	1979/ 1980	1980/ 1981			
Prix de seuil		Schwellenpreise		Threshold prices		Prezzi d'entrata		Drempelprijzen		Taerskelpriser		
DEC	à grains ronds	21,472	23,824	268,850	292,408	303,718	373,49	391,530	416,724			
	à grains longs	23,472	25,819	288,850	312,408	323,718	397,67	403,620				
CBL	à grains ronds	27,972	31,442	358,330	388,737	403,343	495,76	519,033	551,584			
	à grains longs	32,901	36,680	414,100	448,251	464,656	570,89	579,507	603,306			
BRI		13,085	14,458	160,450	182,400	191,70	235,43	241,520	255,830			
Prélèvements à l'importation des pays tiers		Abschöpfungen bei Einfuhr aus Drittländern					Levies on imports from third countries					
Prelievi all'importazione dai paesi terzi		Heffingen bij invoer uit derde landen					Afgifter ved indførsler fra tredjelande					
PAD	à grains ronds	0	0	57,311	93,600	52,653	108,706	74,247	24,526			
	à grains longs	0	1,104	73,925	110,600	83,985	139,672	102,573	24,716			
DEC	à grains ronds	0	0	71,640	116,781	65,818	135,882	92,810	30,658			
	à grains longs	0	1,381	92,440	138,251	104,980	174,589	128,215	30,894			
DBL	à grains ronds	0	1,192	102,899	159,166	131,403	185,062	186,332	56,272			
	à grains longs	0	6,322	182,480	237,631	206,771	313,476	266,287	158,183			
CBL	à grains ronds	0	1,269	109,586	169,505	139,946	197,092	198,447	59,929			
	à grains longs	0	6,777	195,619	255,297	221,660	336,049	285,461	169,574			
BRI		0	0	23,452	60,526	49,630	66,376	41,938	8,035			
Prélèvements (2) à l'importation des EAMA/ACP et PTOM		Abschöpfungen (2) bei Einfuhr aus AASM/ACP und ULG					Levies (2) on imports from AASM/ACP and OCT					
Prelievi (2) all'importazione dai SAM/ACP e PTOM		Heffingen bij invoer uit GASM/ACS en LGO					Afgifter (2) ved indførsler fra ASMA/AVS og OLO					
PAD	à grains ronds	0	0	25,863	43,716	23,362	50,726	33,496	10,563			
	à grains longs	0	0,456	33,978	52,494	38,996	66,210	47,659	10,396			
DEC	à grains ronds	0	0	33,027	55,393	29,952	64,316	42,778	13,630			
	à grains longs	0	0,583	43,223	66,128	49,493	83,670	60,476	13,432			
DBL	à grains ronds	0	0,305	41,542	69,833	55,804	80,567	81,109	20,537			
	à grains longs	0	2,819	81,379	109,196	93,522	144,816	121,212	67,168			
CBL	à grains ronds	0	0,331	44,547	74,663	59,725	86,157	86,835	22,078			
	à grains longs	0	3,031	87,562	117,556	100,583	155,637	130,152	71,440			
BRI		0	0	9,714	27,795	22,318	30,174	17,951	2,866			

(1) A partir du/Ab /From / A partire dal / Vanaf / Fra : 4.7.1975

- a) sous réserve de l'application des dispositions des articles 9 et 22 du règlement (CEE) no. 1599/75
b) conformément au règlement (CEE) no. 1599/75, les prélèvements ne sont pas appliqués aux produits originaires des Etats d'Afrique des Caraïbes et du Pacifique ou des pays et territoires d'outre-mer et importés dans les départements français d'outre-mer.
- (2) a) En vertu du règlement (CEE) no. 521/70, modifié par le règlement (CEE) no. 241/75, les prélèvements ne sont pas appliqués aux produits originaires des EAMA et de PTOM et importés dans les départements français d'outre-mer.
b) Ce prélèvement n'est applicable qu'aux importations répondant aux conditions de l'article 2 du règlement (CEE) no. 540/70, modifié par le règlement (CEE) no. 241/75.

(**) Introduction de l'ECU

TÆRSKELPRISER
SCHWELLENPREISE
THRESHOLD PRICES
PRIX DE SEUIL
PREZZI DI ENTRATA
DREMPELPRIJZEN

Afgifter ved indførsel fra tredjelande
Abschöpfungen bei Einfuhr aus Drittländern
Levies on imports from third countries
Prélèvements à l'importation des pays tiers
Prelievi all'importazione dai paesi terzi
Heffingen bij invoer uit derde landen

Afgifter ved indførsel fra ASMA og OLO
Abschöpfungen bei Einfuhr aus AASM und ÜLG
Levies on imports from AASM and OCT
Prélèvements à l'importation des EAMA et PTOM
Prelievi all'importazione dai SAMA e PTOM
Heffingen bij invoer uit GASM en LGO

RIS
REIS
RICE
RIZ
RISO
RIJST

ECU / 1000 kg

Produker Produkte Products Produits Prodotti Produkten	1978				1979								Ø	
	SEPT	OCT	NOV	DEC	JAN	FEB	MAR	APR	MAI	JUN	JUL	AUG		
TÆRSKELPRISER PRIX DE SEUIL	SCHWELLENPREISE				THRESHOLD PRICES									
	PREZZI DI ENTRATA				DREMPELPRIJZEN									
DEC	à grains ronds	358,76	361,48	364,20	366,92	369,64	372,36	375,08	377,80	380,52	383,24	385,96	385,96	373,49
	à grains longs	382,94	385,66	388,38	391,10	393,82	396,54	399,26	401,98	404,70	407,41	410,14	410,14	397,67
CBL	à grains ronds	476,75	480,26	483,77	487,28	490,79	494,30	497,81	501,32	504,83	508,34	511,85	511,85	495,76
	à grains longs	549,54	553,48	557,42	561,37	565,31	569,25	573,19	577,13	581,07	585,02	588,97	588,97	570,89
BRI		235,43	235,43	235,43	235,43	235,43	235,43	235,43	235,43	235,43	235,43	235,43	235,43	235,43
Afgifter ved indførsel fra tredjelande		Abschöpfungen bei Einfuhr aus Drittländern				Levies on imports from third countries								
Prélèvements à l'importation des pays tiers		Prelievi all'importazione dai paesi terzi				Heffingen bij invoer uit derde landen								
PAD	à grains ronds	94,437	109,566	112,215	115,663	126,501	125,852	124,540	124,767	116,401	90,257	85,788	79,715	108,706
	à grains longs	144,775	151,247	141,722	136,913	151,975	151,661	145,711	133,190	131,881	129,710	133,727	124,410	139,672
DEC	à grains ronds	118,046	136,955	140,266	144,579	158,130	157,321	155,679	155,957	145,501	112,820	107,233	99,646	135,882
	à grains longs	180,967	189,060	177,152	171,143	189,968	189,574	182,137	166,484	164,851	162,137	167,162	155,509	174,589
DBL	à grains ronds	148,335	168,985	175,378	185,562	209,617	204,667	193,208	197,097	193,351	177,591	183,993	183,510	185,062
	à grains longs	264,020	286,070	310,576	315,913	336,395	328,887	328,575	319,318	319,307	316,956	322,928	312,876	313,476
CBL	à grains ronds	157,980	179,970	186,782	197,624	223,243	217,972	205,766	209,909	205,923	189,134	195,955	195,435	197,092
	à grains longs	283,028	306,669	332,943	338,662	360,616	352,567	352,234	342,312	342,302	339,778	346,181	335,406	336,049
BRI		61,810	64,992	67,844	67,475	75,876	71,153	73,603	69,605	64,927	57,584	62,205	59,617	66,376
Afgifter ved indførsel fra ASMA og OLO		Abschöpfungen bei Einfuhr aus AASM und ÜLG				Levies on imports from AASM and OCT								
Prélèvements à l'importation des EAMA et PTOM		Prelievi all'importazione dai SAMA e PTOM				Heffingen bij invoer uit GASM en LGO								
PAD	à grains ronds	43,591	51,159	52,481	54,205	59,623	59,299	58,649	58,754	54,572	41,501	39,267	36,227	50,726
	à grains longs	68,762	72,000	67,236	64,831	72,362	72,208	69,231	62,969	62,312	61,228	63,236	58,577	66,210
DEC	à grains ronds	55,398	64,852	66,508	68,664	75,441	75,040	74,219	74,349	69,122	52,780	49,989	46,197	64,316
	à grains longs	86,861	90,907	84,953	81,948	91,361	91,165	87,445	79,618	78,799	77,443	79,953	74,128	83,670
DBL	à grains ronds	62,202	72,524	75,725	80,816	92,842	90,369	84,636	86,588	84,712	76,836	80,033	79,795	80,567
	à grains longs	120,089	131,111	143,366	146,032	156,277	152,522	152,364	147,739	147,731	146,554	149,544	144,513	144,816
CBL	à grains ronds	66,598	77,593	81,003	86,423	99,234	96,595	90,495	92,564	90,574	82,179	85,588	85,328	86,157
	à grains longs	129,123	140,946	154,082	156,958	167,921	163,895	163,727	158,768	158,764	157,500	160,702	155,316	155,637
BRI		27,885	29,532	30,906	30,719	34,917	32,557	33,779	31,782	29,447	25,773	28,086	26,791	30,174

TÆRSKELPRISER
SCHWELLENPREISE
THRESHOLD PRICES
PRIX DE SEUIL
PREZZI DI ENTRATA
DREMPELPRIJZEN

Afgifter ved indførsel fra tredjelände
Abschöpfungen bei Einfuhr aus Drittländern
Levies on imports from third countries
Prélèvements à l'importation des pays tiers
Prelevi all'importazione dai paesi terzi
Heffingen bij invoer uit derde landen

Afgifter ved indførsel fra AVS eller OLT
Abschöpfungen bei Einfuhr aus AKP oder ÜLG
Levies on imports from ACP or OCT
Prélèvements à l'importation des ACP ou PTOM
Prelevi all'importazione dai ACP o PTOM
Heffingen bij invoer uit ACS of LGO

RIS
REIS
RICE
RIZ
RISO
RIJST

ECU / 1000 kg

Produkte Produkte Products Produits Prodotti Produkten	1979				1980								Ø	
	SEP	OCT	NOV	DEC	JAN	FEB	MAR	APR	MAI	JUN	JUL	AUG		
TAERSKELPRISER		SCHWELLENPREISE				THRESHOLD PRICES								
PRIX DE SEUIL		PREZZI DI ENTRATA				DREMPELPRIJZEN								
DEC	à grains ronds	376,58	379,34	382,10	384,86	387,62	390,38	393,14	395,90	398,66	401,42	404,18	404,18	391,530
	à grains longs	388,67	391,43	394,19	396,95	399,71	402,47	405,23	407,99	410,75	413,51	416,27	416,27	403,620
CBL	à grains ronds	499,75	503,31	506,87	510,43	513,99	517,55	521,11	524,67	528,23	531,79	535,35	535,35	519,033
	à grains longs	557,84	561,84	565,84	569,84	573,84	577,84	581,84	585,84	589,84	593,84	597,84	597,84	579,507
BRI		241,52	241,52	241,52	241,52	241,52	241,52	241,52	241,52	241,52	241,52	241,52	241,52	241,520
Afgifter ved indførsel fra tredjelände		Abschöpfungen bei Einfuhr aus Drittländern				Levies on imports from third countries								
Prélèvements à l'importation des pays tiers		Prelevi all'importazione dai paesi terzi				Heffingen bij invoer uit derde landen								
PAD	à grains ronds	70,437	72,172	79,839	88,961	92,733	83,077	63,017	51,663	65,886	76,205	71,239	75,699	74,247
	à grains longs	95,659	97,721	101,433	119,295	125,454	110,745	81,441	65,643	93,600	112,518	112,218	114,542	102,573
DEC	à grains ronds	88,047	90,213	99,804	111,203	115,918	103,849	78,771	64,580	82,358	95,258	89,047	94,625	92,810
	à grains longs	119,570	122,147	126,788	149,121	156,816	138,430	101,802	82,056	116,997	140,649	140,275	143,178	128,215
DBL	à grains ronds	172,679	179,864	176,461	193,216	205,533	221,878	199,935	168,399	183,830	189,810	177,910	167,538	186,332
	à grains longs	269,627	272,996	284,040	295,935	286,740	282,707	256,645	236,290	249,309	247,394	255,347	258,572	266,287
CBL	à grains ronds	183,905	191,555	187,931	205,781	218,897	236,304	212,933	179,349	195,784	202,152	189,475	178,431	198,447
	à grains longs	289,042	292,655	304,490	317,247	307,389	303,063	275,125	253,306	267,262	265,208	273,734	277,190	285,461
BRI		59,712	58,265	56,947	61,876	52,942	54,569	36,208	24,363	32,067	26,813	21,087	19,222	41,938
Afgifter ved indførsel fra AVS eller OLT		Abschöpfungen bei Einfuhr aus AKP oder ÜLG				Levies on imports from ACP OR OCT								
Prélèvements à l'importation des ACP ou PTOM		Prelevi all'importazione dai ACP o PTOM				Heffingen bij invoer uit ACS of LGO								
PAD	à grains ronds	31,591	32,459	36,290	40,855	42,741	37,908	27,880	22,204	29,317	34,477	31,991	34,220	33,496
	à grains longs	44,201	45,232	47,089	56,022	59,099	51,748	37,093	29,194	43,173	52,630	52,483	53,641	47,659
DEC	à grains ronds	40,398	41,480	46,273	51,976	54,334	48,300	35,758	28,663	37,552	44,003	40,894	43,686	42,778
	à grains longs	56,157	57,422	59,765	70,930	74,779	65,565	47,274	37,400	54,873	66,697	66,509	67,964	60,476
DBL	à grains ronds	74,375	77,968	76,268	84,647	90,815	98,976	88,005	71,068	79,955	82,942	76,993	71,808	81,109
	à grains longs	122,773	124,577	130,100	136,045	131,450	129,430	116,399	106,222	112,730	111,774	115,754	117,365	121,212
CBL	à grains ronds	79,567	83,390	81,578	90,501	97,059	105,763	94,078	77,288	85,504	88,686	82,348	76,829	86,835
	à grains longs	132,135	133,940	139,856	146,235	141,307	139,145	125,174	114,263	118,988	120,215	124,480	126,209	130,152
BRI		26,838	26,115	25,455	27,918	23,453	24,268	15,088	9,163	13,015	10,389	7,527	6,593	17,951

TÆRSKELPRISER
SCHWELLENPREISE
THRESHOLD PRICES
PRIX DE SEUIL
PREZZI DI ENTRATA
DREMPELPRIJZEN

Afgifter ved indførsel fra tredjelande
Abschöpfungen bei Einfuhr aus Drittländern
Levies on imports from third countries
Prélèvements à l'importation des pays tiers
Prelevi all'importazione dai paesi terzi
Heffingen bij invoer uit derde landen

Afgifter ved indførsel fra AVS eller OLT
Abschöpfungen bei Einfuhr aus AKP oder ÜLG
Levies on imports from ACP or OCT
Prélèvements à l'importation des ACP ou PTOM
Prelevi all'importazione dai ACP o PTOM
Heffingen bij invoer uit ACS of LGO

RIS
REIS
RICE
RIZ
RISO
RIJST

ECU / 1000 kg

Produkte Produkte Products Produits Prodotti Produkten		1980/1981												Ø
		SEP	OCT	NOV	DEC	JAN	FEB	MAR	APR	MAI	JUN	JUL	AUG	
TAERSKELPRISER PRIX DE SEUIL		SCHWELLENPREISE PREZZI DI ENTRATA						THRESHOLD PRICES DREMPELPRIJZEN						
DEC	à grains ronds	401,07	403,96	406,85	409,74	412,63	415,52	418,41	421,30	424,19	427,08	429,97	429,97	416,724
	à grains longs													
CBL	à grains ronds	531,38	535,11	538,84	542,57	546,30	550,03	553,76	557,49	561,22	564,95	568,68	568,68	551,584
	à grains longs	580,61	584,80	588,99	593,18	597,37	601,56	605,75	609,94	614,13	618,32	622,51	622,51	603,306
BRI		255,83	255,83	255,83	255,83	255,83	255,83	255,83	255,83	255,83	255,83	255,83	255,83	255,830
AFGIFTER VED INFØRSEL FRA TREDJELANDE PRELEVEMENTS A L'IMPORTATION DES PAYS TIERS		ABSCHÖPFUNGEN BEI EINFUHR AUS DRITTLÄNDERN PRELIEVI ALL'IMPORTAZIONE DAI PAESI TERZI						LEVIES ON IMPORTS FROM THIRD COUNTRIES HEFFINGEN BIJ INVOER UIT DERDE LANDEN						
PAD	à grains ronds	67,131	63,688	53,284	46,782	46,825	16,548	0,000	0,000	0,000	0,000	0,000	0,000	24,526
	à grains longs	94,758	82,175	46,341	30,215	29,009	6,866	0,530	3,308	0,000	0,000	0,299	2,835	24,716
DEC	à grains ronds	83,915	79,611	66,606	58,477	58,532	20,685	0,000	0,000	0,000	0,000	0,000	0,000	30,658
	à grains longs	118,444	102,718	57,928	37,770	36,256	8,582	0,662	4,134	0,000	0,000	0,374	3,543	30,894
DBL	à grains ronds	145,228	140,885	114,076	92,429	85,434	39,660	20,328	33,873	3,934	0,000	0,000	0,000	56,272
	à grains longs	236,880	237,438	221,729	198,795	200,259	168,896	136,043	142,389	121,566	78,987	72,145	85,634	158,183
CBL	à grains ronds	154,668	150,045	121,491	98,437	90,987	42,234	21,649	36,076	4,189	0,000	0,000	0,000	59,929
	à grains longs	253,932	254,532	237,698	213,110	214,683	181,059	145,838	152,641	130,321	84,673	77,344	91,800	169,574
BRI		32,881	33,268	17,811	6,137	6,146	0,000	0,000	0,000	0,000	0,000	0,000	0,000	8,035
AFGIFTER VED INFØRSEL FRA AVS ELLER OLT PRELEVEMENTS A L'IMPORTATION DES ACP OU PTOM		ABSCHÖPFUNGEN BEI EINFUHR AUS AKP ÖDER ÜLG PRELIEVI ALL'IMPORTAZIONE DAI ACP O PTOM						LEVIES ON IMPORTS FROM ACP OR OCT HEFFINGEN BIJ INVOER UIT ACS OF LGO						
PAD	à grains ronds	29,939	28,215	23,015	19,763	19,785	5,942	0,000	0,000	0,000	0,000	0,000	0,000	10,563
	à grains longs	43,750	37,458	19,544	11,480	10,875	1,375	0,000	0,106	0,000	0,000	0,000	0,000	10,396
DEC	à grains ronds	38,332	36,177	29,676	25,612	25,639	8,010	0,000	0,000	0,000	0,000	0,000	0,000	13,630
	à grains longs	55,596	47,734	25,504	15,258	14,499	2,077	0,000	0,314	0,000	0,000	0,000	0,000	13,432
DBL	à grains ronds	60,651	58,482	45,075	34,251	30,755	8,829	2,880	5,319	0,000	0,000	0,000	0,000	20,537
	à grains longs	106,516	106,795	98,943	87,473	88,207	72,524	56,100	59,272	48,861	27,568	24,151	30,891	67,168
CBL	à grains ronds	64,945	62,636	48,359	36,831	33,106	9,666	3,259	5,925	0,000	0,000	0,000	0,000	22,078
	à grains longs	114,580	114,881	106,460	94,168	83,663	78,145	60,530	63,933	52,773	29,949	26,282	33,510	71,440
BRI		13,424	13,615	5,889	0,408	1,030	0,000	0,000	0,000	0,000	0,000	0,000	0,000	2,866

PREX CAFFINES PAR LA COMMISSION
 CIF PREISE VON DER KOMMISSION FESTGESETZT
 CIF PRICES FIXED BY THE COMMISSION
 PREZZI CIF FISSATI DALLA COMMISSIONE
 CIF-PRJZEN DOOR DE COMMISSIE VASTGESTELD
 CIF-PRISER FASSET AF KOMMISSIONEN

PRELEVEMENTS A L'EXPORTATION
 ABSCHÖPFUNGEN BEI DER AUSFUHR
 EXPORT LEVIES
 PRELIEVI ALL'ESPORTAZIONE
 HEFFINGEN BIJ UITVOER
 EKSPORTAFGIFTERNE

RIZ
 REIS
 RICE
 RISO
 RIJST
 RIS

UC-RE-UA/100 kg^a
 /1000 kg

PRODUITS PRODUKTE PRODUCTS PRODOTTI PRODUKTEN PRODUKTER		C A M P A G N E S											Ø
		1973/ 1974	* 1974/ 1975	* 1975/ 1976	1976/ 1977	1977/ 1978	(**) 1978/ 1979	1979/ 1980	1980/ 1981				
Prix CAF		CIF preise		CIF prices		Prezzi CIF		CIF-prijzen		CIF-priser			
DEC	à grains ronds	35,492	29,516	196,466	175,701	237,843	237,535	298,761	415,084				
	à grains longs	38,479	26,564	196,423	174,203	218,763	223,041	275,451	390,763				
CBL	à grains ronds	43,367	32,960	248,782	219,282	263,437	298,764	320,617	501,986				
	à grains longs	48,423	30,674	218,402	192,955	243,057	234,871	294,060	433,805				
BRI		23,134	20,284	138,013	121,827	142,006	169,024	199,616	254,894				
Prélèvements à l'exportation				Abschöpfungen bei der Ausfuhr				Export levies					
Prelievi all'esportazione				Heffingen bij uitvoer				Eksportafgifterne					
PAD	à grains ronds	23,585	5,702	-	-	-	-	-	23,164				
	à grains longs	24,351	3,088	-	-	-	-	-	4,057				
DEC	à grains ronds	24,971	5,699	-	-	-	-	-	28,955				
	à grains longs	23,585	3,044	-	-	-	-	-	5,071				
DBL	à grains ronds	30,927	5,290	-	-	-	-	-	9,391				
	à grains longs	29,193	3,110	-	-	-	-	-	-				
CBL	à grains ronds	30,927	5,290	-	-	-	-	-	10,517				
	à grains longs	29,193	3,118	-	-	-	-	-	-				
BRI		15,623	5,678	-	-	-	-	-	7,071				

(**) Introduction de l'ECU.

CIF-PRISER FASTSAT AF KOMMISSIONEN
CIF-PREISE VON DER KOMMISSION FESTGESETZT
CIF PRICES FIXED BY THE COMMISSION
PRIX CAF FIXES PAR LA COMMISSION
PREZZI CIF FISSATI DALLA COMMISSIONE
CIF-PRIJZEN DOOR DE COMMISSIE VASTGESTELD

Eksportafgifter
Abschöpfungen bei der Ausfuhr
Export levies
Prélèvements à l'exportation
Prelevi all'esportazione
Heffingen bij uitvoer

RIS
REIS
RICE
RIZ
RISO
RIJST

ECU/1000 kg

Produkte Produkte Products Produits Prodotti Produkten		1978				1979								Ø
		SEP	OCT	NOV	DEC	JAN	FEB	MAR	APR	MAI	JUN	JUL	AUG	
CIF-PRISER		CIF-PREISE				CIF PRICES								
PRIX CAF		PREZZI CIF				CIF-PRIJZEN								
DEC	à grains ronds	240,711	224,454	223,790	222,339	211,508	214,445	219,398	221,254	235,019	270,420	278,727	286,314	237,535
	à grains longs	201,977	196,593	211,383	219,953	203,721	206,314	216,890	235,369	239,849	245,273	242,978	254,631	223,041
CBL	à grains ronds	318,771	300,287	296,993	289,657	267,544	276,334	292,044	291,410	298,907	319,206	316,135	316,719	298,764
	à grains longs	266,520	246,814	224,481	222,704	204,690	216,681	220,954	234,514	238,768	245,242	242,721	253,613	234,871
BRI		173,621	179,592	167,587	167,956	159,555	164,091	161,733	165,894	170,531	177,846	172,877	175,816	169,024
Eksportafgifter		Abschöpfungen bei der Ausfuhr				Export levies								
Prélèvements à l'exportation		Prelevi all'esportazione				Heffingen bij uitvoer								
PAD	à grains ronds	-	-	-	-	-	-	-	-	-	-	-	-	-
	à grains longs	-	-	-	-	-	-	-	-	-	-	-	-	-
DEC	à grains ronds	-	-	-	-	-	-	-	-	-	-	-	-	-
	à grains longs	-	-	-	-	-	-	-	-	-	-	-	-	-
DBL	à grains ronds	-	-	-	-	-	-	-	-	-	-	-	-	-
	à grains longs	-	-	-	-	-	-	-	-	-	-	-	-	-
CBL	à grains ronds	-	-	-	-	-	-	-	-	-	-	-	-	-
	à grains longs	-	-	-	-	-	-	-	-	-	-	-	-	-
BRI		-	-	-	-	-	-	-	-	-	-	-	-	-

CIF-PRISER FASTSAT AF KOMMISSIONEN
CIF-PREISE VON DER KOMMISSION FESTGESETZT
CIF PRICES FIXED BY THE COMMISSION
PRIX CAF FIXES PAR LA COMMISSION
PREZZI CIF FISSATI DALLA COMMISSIONE
CIF-PRIJZEN DOOR DE COMMISSIE VASTGESTELD

Eksportafgifter
Abschöpfungen bei der Ausfuhr
Export levies
Prélèvements à l'exportation
Prelievi all'esportazione
Heffingen bij uitvoer

RIS
REIS
RICE
RIZ
RISO
RIJST

ECU / 1000 kg

Produkte Produkte Products Produits Prodotti Produkten		1979				1980								0
		SEP	OCT	NOV	DEC	JAN	FEB	MAR	APR	MAI	JUN	JUL	AUG	
CIF - PRISER FASTSAT AF KOMMISSIONEN PRIX CAF FIXES PAR LA COMMISSION		CIF-PREISE VON DER KOMMISSION FESTGESETZT PREZZI CIF FISSATI DALLA COMMISSIONE				CIF PRICES FIXED BY THE COMMISSION CIF-PRIJZEN DOOR DE COMMISSIE VASTGESTELD								
DEC	à grains ronds	288,533	289,127	282,296	273,657	271,912	286,531	314,247	331,318	316,302	306,162	315,133	309,555	298,761
	à grains longs	269,100	269,283	267,479	247,829	242,894	264,040	303,428	325,934	293,753	272,861	275,848	273,314	275,451
CBL	à grains ronds	315,845	311,755	318,771	304,649	295,093	281,246	308,177	345,321	332,446	329,638	345,875	356,919	320,617
	à grains longs	268,798	269,185	261,144	252,593	266,247	274,777	306,715	332,534	322,578	328,632	324,106	320,650	294,060
BRI		181,808	183,255	184,592	179,804	188,578	186,951	205,312	217,157	209,676	214,707	220,433	222,298	199,616
EXPORTAFGIFTER PRELEVEMENTS A L'EXPORTATION		ABSCHÖPFUNGEN BEI DER AUSFUHR PRELIEVI ALL'ESPORTAZIONE				EXPORT LEVIES HEFFINGEN BIJ UITVOER								
PAD	à grains ronds	-	-	-	-	-	-	-	-	-	-	-	-	-
	à grains longs	-	-	-	-	-	-	-	-	-	-	-	-	-
DEC	à grains ronds	-	-	-	-	-	-	-	-	-	-	-	-	-
	à grains longs	-	-	-	-	-	-	-	-	-	-	-	-	-
DBL	à grains ronds	-	-	-	-	-	-	-	-	-	-	-	-	-
	à grains longs	-	-	-	-	-	-	-	-	-	-	-	-	-
CBL	à grains ronds	-	-	-	-	-	-	-	-	-	-	-	-	-
	à grains longs	-	-	-	-	-	-	-	-	-	-	-	-	-
BRI		-	-	-	-	-	-	-	-	-	-	-	-	-

CIF-PRISER FASTSAT AF KOMMISSIONEN
CIF-PREISE VON DER KOMMISSION FESTGESETZT
CIF PRICES FIXED BY THE COMMISSION
PRIX CAF FIXES PAR LA COMMISSION
PREZZI CIF FISSATI DALLA COMMISSIONE
CIF-PRIJZEN DOOR DE COMMISSIE VASTGESTELD

Eksportafgifter
Abschöpfungen bei der Ausfuhr
Export levies
Prélèvements à l'exportation
Prelevi all'esportazione
Heffingen bij uitvoer

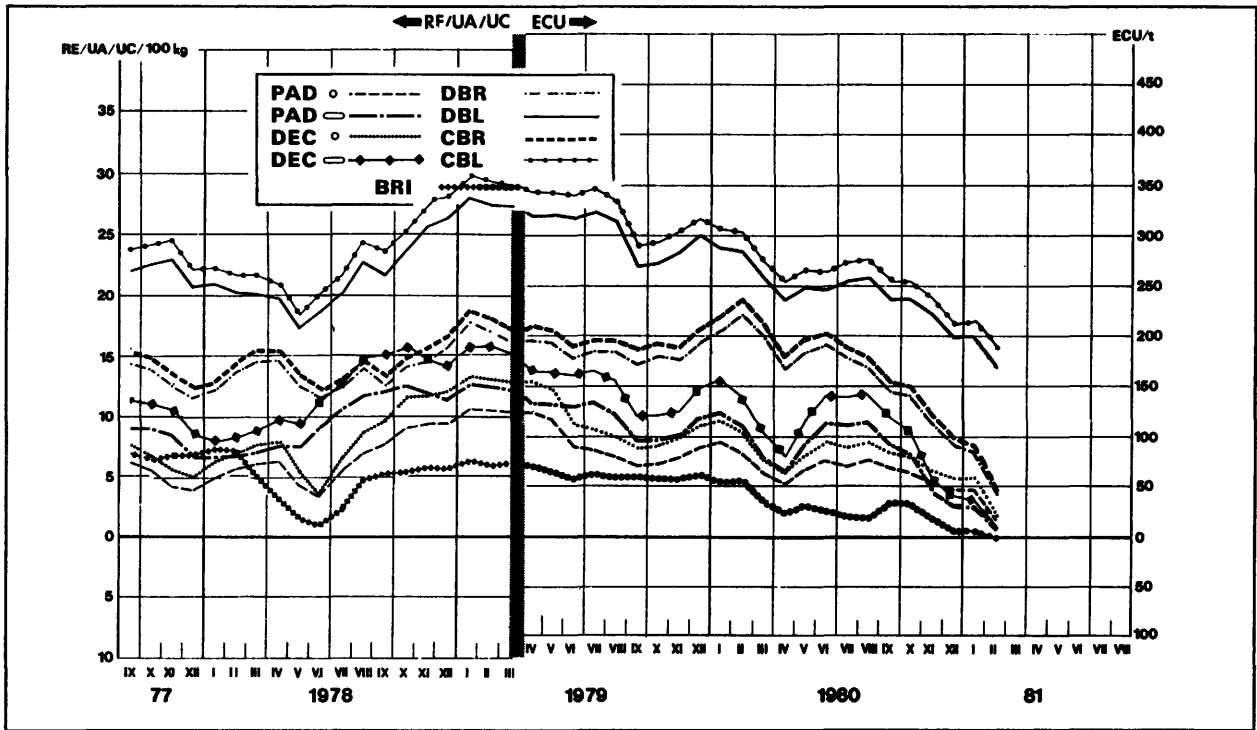
RIS
REIS
RICE
RIZ
RISO
RIJST

ECU /1000 kg

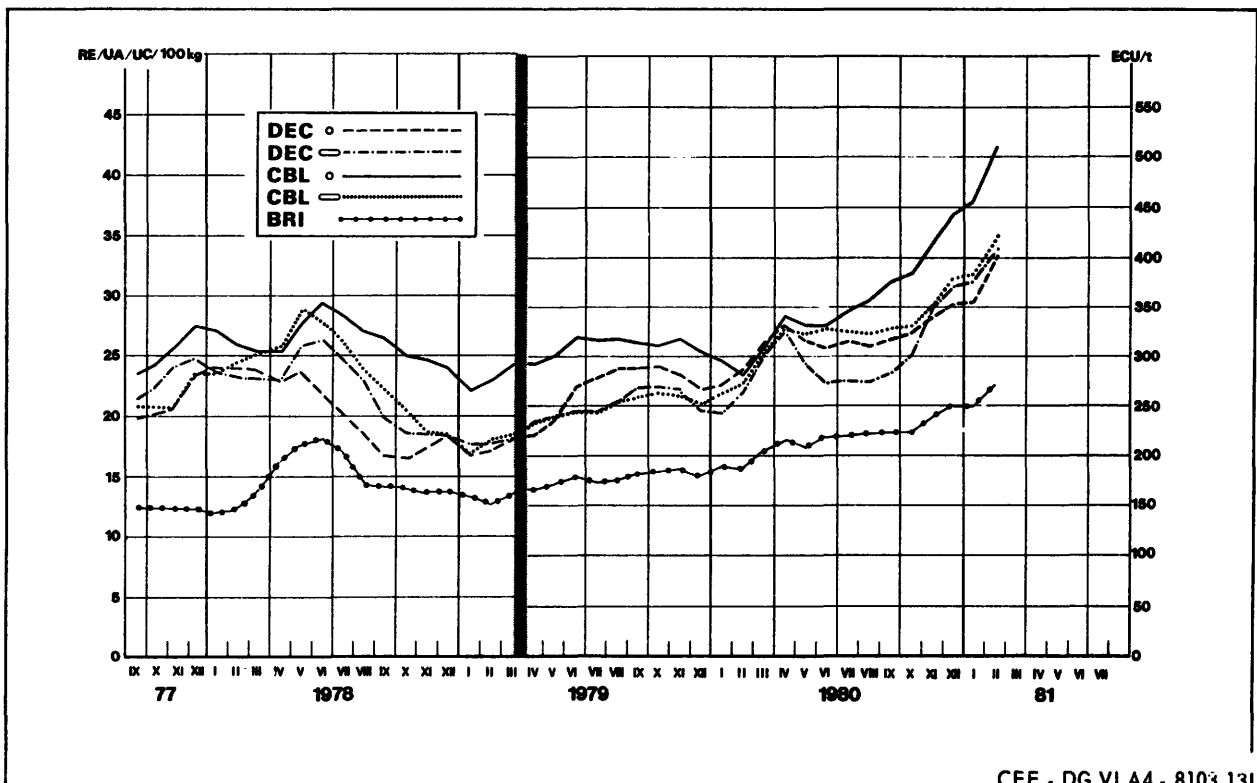
Produkte Produkte Products Produits Prodotti Produkten		1980 / 1981												Ø
		SEP	OCT	NOV	DEC	JAN	FEB	MAR	APR	MAI	JUN	JUL	AUG	
CIF PRISER FASTSAT AF KOMMISSIONEN PRIX CAF FIXES PAR LA COMMISSION		CIF PREISE VON DER KOMMISSION FESTGESETZT PREZZI CIF FISSATI DALLA COMMISSIONE						CIF PRICES FIXED BY THE COMMISSION CIF-PRIJZEN DOOR DE COMMISSIE VASTGESTELD						
DEC	à grains ronds	317,029	324,349	340,244	351,263	354,098	400,078	448,950	448,917	473,439	509,387	501,510	508,847	415,084
	à grains longs	282,500	301,245	348,922	372,682	376,374	409,174	424,325	418,694	441,483	451,052	434,397	428,089	390,763
CBL	à grains ronds	376,712	385,065	417,349	444,133	455,313	507,796	534,071	521,414	563,245	605,087	594,400	616,995	501,986
	à grains longs	327,215	329,943	351,292	380,070	382,687	420,501	459,912	457,299	483,809	533,647	545,166	530,710	433,805
BRI		222,949	222,562	238,019	249,688	250,083	271,429	272,747	263,007	267,424	271,523	263,256	266,859	254,894
EXPORTAFGIFTER PRELEVEMENTS A L'EXPORTATION		ABSCHÖPFUNGEN BEI DER AUSFUHR PRELIEVI ALL'ESPORTAZIONE						EXPORT LEVIES HEFFINGEN BIJ UITVOER						
PAD	à grains ronds	-	-	-	-	-	3,486	25,910	21,856	38,583	65,606	57,369	63,091	23,164
	à grains longs	-	-	-	-	-	1,543	7,381	1,369	13,356	19,547	4,161	1,233	4,057
DEC	à grains ronds	-	-	-	-	-	4,357	32,387	27,320	48,228	82,005	71,710	78,862	28,955
	à grains longs	-	-	-	-	-	1,929	9,226	1,712	16,695	24,433	5,201	1,540	5,071
DBL	à grains ronds	-	-	-	-	-	-	4,241	-	5,408	37,289	23,994	40,844	9,391
	à grains longs	-	-	-	-	-	-	-	-	-	-	-	-	-
CBL	à grains ronds	-	-	-	-	-	-	4,516	-	5,760	39,713	25,558	49,559	10,517
	à grains longs	-	-	-	-	-	-	-	-	-	-	-	-	-
BRI		-	-	-	-	-	11,714	20,548	7,371	11,335	15,908	7,403	10,855	7,071

Importafgifter over for tredjeland
Abschöpfungen bei der Einfuhr gegenüber Drittländern
Levies on imports from and to third countries
Prélèvements à l'importation envers les Pays-tiers
Prelevi all'importazione verso paesi terzi
Heffingen bij invoer tegenover derde landen

RIS
REIS
RICE
RIZ
RISO
RIJST



Cif pris fastsat af Kommissionen
Cif-Preise von der Kommission festgesetzt
Cif prices fixed by the Commission
Prix CAF fixés par la Commission
Prezzi cif fissati dalla Commissione
Cif prijzen door de Commissie vastgesteld



PRIX A L'IMPORTATION, LIVRAISON RAFFROCHEE, RAMENES AU MEME POURCENTAGE DE BRISURES
 EINFUHRPREISE, SOFORTIGE LIEFERUNG, DIE AUF DEN GLEICHEN BRUCHGEHALT ZURÜCKGEBRACHT WORDEN SIND
 IMPORT PRICES, IMMEDIATE DELIVERY, CALCULATED ON SAME PERCENTAGE OF BROKEN RICE
 PREZZI ALL'IMPORTAZIONE, PRONTA CONSEGNA, RIDOTTI ALLA STESSA PERCENTUALE DI ROTTURE
 INVOERPRIJZEN, DIREKTE LEVERING, TERUGEBRACHT OP HETZELFDE BREUKPERCENTAGE
 INDØRSLERFISER, DIREKTE LEVERING, ØMREGNET TIL SAMME PROCENTDEL AF BRUDRIS

RIZ
 REIS
 RICE
 RISO
 RIJST
 RIS

CAF / CIF AMSTERDAM / ROTTERDAM / ANTWERPEN (1)

UC-RE-UA/100 kg^o
/1000 kg

PROVENANCE HERKUNFT ORIGIN PROVENIENZA HERKOMST DYRNK. STEDET	QUALITES QUALITÄTEN QUALITIES QUALITÀ KVALITETEN KVALITETEN	CAMPAGNES									Ø
		1973/ 1974	* 1974/ 1975	1975/ 1976	1976/ 1977	1977/ 1978	(**) 1978/ 1979	1979/ 1980	1980/ 1981		
DEC (0 - 3%)											
ARGENTINA	Bluerose	40,931	29,072	246,550	191,290	243,743	-	-	-		
	Belle Patna (2)			246,070	219,228	-	-	326,490	-		
	Blue Bonnet (2)			246,577	209,751	264,075	278,754	329,752	444,062		
	Rond d'Argentine	33,922	30,635	226,190	199,985	252,044	264,929	311,243	421,025		
EGYPT	Rond d'Egypte	30,398	29,885	187,753	179,783	253,780	-	-	385,546		
MAROCO	Rond du Maroc	-	-	-	-	-	-	-	-		
AUSTRALIA	Rond d'Australie	-	-	-	-	-	221,929	-	-		
SPAIN	Rond d'Espagne	-	28,874	286,054	207,756	260,709	267,582	330,119	468,840		
BRAZIL	Rond du Brésil	-	-	-	-	296,887	-	-	-		
COREE	Rond de Corée	40,110	-	-	-	228,285	-	-	-		
CHINA	Rond de Chine	40,337	30,755	-	198,440	243,522	236,471	279,280	-		
THAÏLANDE	Siam	48,478	31,689	235,552	215,342	271,153	268,440	330,389	468,412		
U.S.A.	Nato	44,795	31,630	234,444	206,311	276,913	271,177	315,911	457,474		
	Blue Belle (2)	45,737	31,383	246,700	222,451	290,075	282,511	318,780	455,590		
	Belle Patna (2)	48,362	32,803	252,078	225,508	294,545	287,410	-	-		
	Blue Bonnet (†) / Calif Short (2)	41,741	31,973	219,210	-	305,854	-	301,975	323,688		
URUGUAY	Belle Patna (2)			241,255	214,685	271,694	282,937	333,145	450,096		
	Uruguay Selection	-	25,788	213,810	219,460	-	-	344,720	-		
	Rond d'Uruguay	37,145	27,626	239,051	199,034	255,924	-	363,893	421,601		
	Blue Bonnet (2)			-	186,530	-	-	-	-		

(1) séparément ou combiné - einzeln oder kombiniert - separately or combined - separati o combinati - afzonderlijk of gecombineerd - hver for sig eller kombineret

(2) Jusqu'à la fin de la campagne 1974/75 (31.8.1975) les qualités BELPA, BLUBO, BLUEBELLE, de toutes provenances sont reprises sous la même rubrique. A partir du 1.9.1975 ces qualités seront séparées suivant leur provenance. Bis zum Ende des Wirtschaftsjahres 1974/75 (31.8.1975) werden die Qualitäten BELPA, BLUBO, BLUEBELLE, unabhängig ihrer Herkunft, unter die selbe Rubrik gebracht. Ab 1.9.1975 werden sie ihrer Herkunft nach getrennt. Until the end of the marketing year 1974/75 (31.8.1975) the qualities BELPA, BLUBO, BLUEBELLE, of all origins are taken under the same heading. From 1.9.1975 these qualities will be separated according to the different origins. Fino alla fine della campagna 1974/75 (31.8.1975) le qualità BELPA, BLUBO, BLUEBELLE di qualsiasi provenienza sono riprese sotto la stessa rubrica. A partire dal 1.9.1975 queste qualità saranno separate a seconda della loro provenienza. Tot aan het einde van het seizoen 1974/75 (31.8.1975) zijn de kwaliteiten BELPA, BLUBO, BLUEBELLE, onafhankelijk van hun herkomst ondergebracht in dezelfde rubriek. Vanaf 1.9.1975 zullen zij afzonderlijk al naar gelang hun herkomst vermeld worden. Indtil slutningen af produktionsåret 1974/75 (31.8.1975) opføres kvaliteterne BELPA, BLUBO, BLUEBELLE, fra hvilken som helst oprindelse i samme rubrik. Fra den 1.9.1975 vil disse kvaliteter blive opført efter deres oprindelsessted.

(**) Introduction de l'ECU.

**INDFØRSELSPRISER
EINFUHRPREISE
IMPORT PRICES
PRIX A L'IMPORTATION
PREZZI ALL'IMPORTAZIONE
INVOERPRIJZEN**

**Direkte levering, omregnet til samme procentdel af brudris
Sofortige Lieferung, die auf den gleichen Bruchgehalt zurückgebracht worden sind
Immediate delivery, calculated on same percentage of broken rice
Livraison rapprochée, ramenés au même pourcentage de brisures
Pronta consegna, ridotti alla stessa percentuale di rotture
Direkte levering, teruggebracht op hetzelfde breukpercentage**

**RIS
REIS
RICE
RIZ
RISO
RIJST**

CAF / CIF AMSTERDAM / ROTTERDAM / ANTWERPEN (1)

ECU/1000 kg

Dyrkningsstedet Herkunft Origin Provenance Provenienza Herkomst	Kvaliteten Qualitäten Qualities Qualités Qualità Kwaliteiten	1978				1979								Ø
		SEP	OCT	NOV	DEC	JAN	FEB	MAR	AVR	MAI	JUN	JUL	AUG	
DEC (0 - 3%)														
ARGENTINA	Bluerose	-	-	-	-	-	-	-	-	-	-	-	-	-
	Belle Patna	-	-	-	-	-	-	-	-	-	-	-	-	-
	Blue Bonnet	252,367	246,113	259,844	263,340	252,507	251,044	2 62,570	293,461	311,060	314,308	314,800	322,639	278,754
	Rond d'Argentine	-	-	257,425	251,744	244,771	246,554	224,732	278,537	277,905	291,377	288,181	288,068	264,929
EGYPT	Rond d'Egypte	-	-	-	-	-	-	-	-	-	-	-	-	-
MAROCCO	Rond du Maroc	-	-	-	-	-	-	-	-	-	-	-	-	-
AUSTRALIA	Rond d'Australie	-	-	-	-	-	-	-	221,363	222,495	-	-	-	221,929
SPAIN	Rond d'Espagne	-	-	260,754	255,880	239,079	240,247	244,582	261,383	270,480	274,345	314,425	314,640	267,582
BRAZIL	Rond du Brésil	-	-	-	-	-	-	-	-	-	-	-	-	-
COREE	Rond de Corée	-	-	-	-	-	-	-	-	-	-	-	-	-
CHINA	Rond de Chine	262,194	253,517	-	-	-	-	208,254	204,013	215,860	-	274,988	-	236,471
THAILANDE	Siam	300,757	280,077	258,299	251,376	238,129	248,296	257,426	262,902	277,160	280,142	276,713	290,001	268,440
U.S.A.	Nato	237,402	231,907	239,179	244,345	235,722	236,598	255,023	287,745	309,740	324,438	323,890	328,130	271,177
	Blue Belle	243,426	239,460	257,248	260,491	244,146	244,577	271,110	316,015	324,196	331,433	329,733	328,302	282,511
	Belle Patna	250,378	243,663	261,772	262,172	251,906	252,379	274,418	311,724	332,103	340,443	333,240	334,716	287,410
	Blue Bonnet	-	-	-	-	-	-	-	-	-	-	-	-	-
URUGUAY	Belle Patna	250,167	249,081	260,784	267,424	262,692	258,554	268,032	300,212	318,175	317,858	319,209	323,053	282,937
	Uruguay Selection	-	-	-	-	-	-	-	-	-	-	-	-	-
	Rond d'Uruguay	-	-	-	-	-	-	-	-	-	-	-	-	-
	Blue Bonnet	-	-	-	-	-	-	-	-	-	-	-	-	-

(1) hver for sig eller kombineret - einzeln oder kombiniert - separately or combined - séparément ou combiné - separati o combinati -
afzonderlijk of gecombineerd.

INDFØRSELSPRISER
EINFUHRPREISE
IMPORT PRICES
PRIX A L'IMPORTATION
PREZZI ALL'IMPORTAZIONE
INVOERPRIJZEN

Direkte levering, omregnet til samme procentdel af brudris
Sofortige Lieferung, die auf den gleichen Bruchgehalt zurückgebracht worden sind
Immediate delivery, calculated on same percentage of broken rice
Livraison rapprochée, ramenés au même pourcentage de brisures
Pronta consegna, ridotti alla stessa percentuale di rotture
Direkte levering, teruggebracht op hetzelfde breukpercentage

RIS
REIS
RICE
RIZ
RISO
RIJST

CAF / CIF AMSTERDAM / ROTTERDAM / ANTWERPEN (1)

ECU / 1000 kg

Dyrkningsstedet Herkunft Origin Provenance Provenienza Herkomst	Kvaliteten Qualitäten Qualities Qualités Qualità Kwaliteiten	1979				1980								Ø	
		SEP	OCT	NOV	DEC	JAN	FEB	MAR	APR	MAI	JUN	JUL	AUG		
DEC (0 - 3 %)															
ARGENTINA	Bluerose	-	-	-	-	-	-	-	-	-	-	-	-	-	-
	Belle Patna	-	-	-	-	-	-	-	-	-	-	326,490	-	326,490	
	Blue Bonnet	325,109	320,628	322,784	307,218	305,136	319,307	359,837	367,301	336,483	329,820	329,723	333,679	329,752	
	Rond d'Argentine	283,738	-	313,868	298,208	297,379	305,830	324,076	332,758	321,781	313,416	315,324	317,290	311,243	
EGYPT	Rond d'Egypte	-	-	-	-	-	-	-	-	-	-	-	-	-	
MAROCCO	Rond du Maroc	-	-	-	-	-	-	-	-	-	-	-	-	-	
AUSTRALIA	Rond d'Australie	-	-	-	-	-	-	-	-	-	-	-	-	-	
SPAIN	Rond d'Espagne	-	326,620	311,310	275,962	278,419	288,594	325,624	340,840	332,380	410,720	410,720	-	330,119	
BRAZIL	Rond du Brésil	-	-	-	-	-	-	-	-	-	-	-	-	-	
COREE	Rond de Corée	-	-	-	-	-	-	-	-	-	-	-	-	-	
CHINA	Rond de Chine	-	-	279,280	-	-	-	-	-	-	-	-	-	279,280	
THAILANDE	Siam	305,389	303,382	301,132	289,496	306,717	311,031	347,373	365,394	357,045	359,295	358,994	359,417	330,389	
U.S.A.	Nato	313,850	302,980	307,385	289,830	288,128	310,940	349,610	358,380	329,968	315,608	310,404	313,845	315,911	
	Blue Belle/ Belle Patna	317,730	306,983	309,370	286,173	280,318	315,994	364,838	367,940	332,672	314,480	317,796	311,063	318,780	
	Calif/Short	-	-	284,343	283,180	-	-	333,290	-	-	-	-	-	307,085	301,975
URUGUAY	Belle Patna	327,803	325,038	323,288	309,923	309,048	324,624	364,397	374,000	341,542	335,196	331,456	331,423	333,145	
	Uruguay Selection	-	-	-	-	-	-	-	-	344,720	-	-	-	344,720	
	Rond d'Uruguay	-	-	-	-	-	305,770	327,400	458,510	-	-	-	-	363,893	
	Blue Bonnet	-	-	-	-	-	-	-	-	-	-	-	-	-	

(1) hver for sig eller kombineret - einzeln oder kombiniert - separately or combined - séparément ou combiné - separati o combinati - afzonderlijk of gecombineerd.

**INDFØRSELSPRISER
EINFUHRPREISE
IMPORT PRICES
PRIX A L'IMPORTATION
PREZZI ALL'IMPORTAZIONE
INVOERPRIJZEN**

**Direkte levering, omregnet til samme procentdel af brudris
Sofortige Lieferung, die auf den gleichen Bruchgehalt zurückgebracht worden sind
Immediate delivery, calculated on same percentage of broken rice
Livraison rapprochée, ramenés au même pourcentage de brisures
Pronta consegna, ridotti alla stessa percentuale di rotture
Direkte levering, teruggebracht op hetzelfde breukpercentage**

RIS
REIS
RICE
RIZ
RISO
RIJST

CAF / CIF AMSTERDAM / ROTTERDAM / ANTWERPEN (1)

ECU /1000 kg

Dyrkningsstedet Herkunft Origin Provenance Provenienza Herkomst	Kvaliteten Qualitäten Qualities Qualités Qualità Kwaliteiten	1980 / 1981												Ø
		SEP	OCT	NOV	DEC	JAN	FEB	MAR	APR	MAI	JUN	JUL	AUG	
DEC (0 - 3 %)														
ARGENTINA	Bluerose	-	-	-	-	-	-	-	-	-	-	-	-	-
	Belle Patna	-	-	-	-	-	-	-	-	-	-	-	-	-
	Blue Bonnet	339,941	354,127	415,851	439,727	444,427	476,042	469,196	460,435	486,370	493,590	474,587	474,454	444,062
	Rond d'Argentine	319,081	324,085	359,769	364,069	368,374	426,365	446,924	447,656	497,155	506,415	488,503	503,905	421,025
EGYPT	Rond d'Egypte	-	-	-	376,050	373,320	407,267	-	-	-	-	-	-	385,546
MAROCCO	Rond du Maroc	-	-	-	-	-	-	-	-	-	-	-	-	-
AUSTRALIA	Rond d'Australie	-	-	-	-	-	-	-	-	-	-	-	-	-
SPAIN	Rond d'Espagne	335,313	336,690	355,065	373,009	378,548	464,230	464,960	-	600,990	597,903	601,708	648,825	468,840
BRAZIL	Rond du Brésil	-	-	-	-	-	-	-	-	-	-	-	-	-
COREE	Rond de Corée	-	-	-	-	-	-	-	-	-	-	-	-	-
CHINA	Rond de Chine	-	-	-	-	-	-	-	-	-	-	-	-	-
THAILANDE	Siam	366,825	365,764	393,775	411,908	412,450	461,475	488,969	488,006	533,152	570,724	574,895	552,995	468,412
U.S.A.	Nato	318,997	-	413,568	430,610	430,942	475,830	470,670	482,575	510,613	518,667	496,226	483,513	457,474
	Blue Belle / Belle Patna	326,930	350,178	427,285	442,973	444,810	484,985	489,338	484,440	516,965	520,423	494,082	484,668	455,590
	Calif/Short	319,735	327,640	-	-	-	-	-	-	-	-	-	-	323,688
URUGUAY	Belle Patna	338,487	354,309	421,903	443,779	445,431	472,181	477,540	477,592	501,481	503,572	482,378	482,498	450,096
	Uruguay Selection	-	-	-	-	-	-	-	-	-	-	-	-	-
	Rond d'Uruguay	-	-	374,853	396,960	410,700	455,290	451,730	440,070	-	-	-	-	421,601
	Blue Bonnet	-	-	-	-	-	-	-	-	-	-	-	-	-

(1) hver for sig eller kombineret - einzeln oder kombiniert - separately or combined - séparément ou combiné - separati o combinati - afzonderlijk of gecombineerd.

PRIX A L'IMPORTATION, LIVRAISON RAPPROCHEE, RAMENES AU MEME POURCENTAGE DE BRISURES
 EINFUHRPREISE, SOFORTIGE LIEFERUNG, DIE AUF DEN GLEICHEN BRUCHGEHALT ZURÜCKGEBRACHT WORDEN SIND
 IMPORT PRICES, IMMEDIATE DELIVERY, CALCULATED ON SAME PERCENTAGE OF BROKEN RICE
 FREZZI ALL'IMPORTAZIONE, FRONTO CONSEGNA, RIDOTTI ALLA STESSA PERCENTUALE DI ROTTURE
 INVOERPRIJZEN, DIREKTE LEVERING, TERUGEBRACHT OP HETZELFDE BREUKPERCENTAGE
 INDFAERSLERPRISER, DIREKTE LEVERING, OMREGNET TIL SAMME PROCENTDEL AF BRØDRIS

RIZ
 REIS
 RICE
 RISO
 RIJST
 RIS

CAF / CIF AMSTERDAM / ROTTERDAM / ANTWERPEN (1)

UC-RE-UA/100 kg
/1000 kg

PROVENANCE HERKUNFT ORIGIN PROVENIENZA HERKOMST DYRKN. STEDET	QUALITES QUALITÄTEN QUALITIES QUALITÀ KVALITEITEN KVALITETEN	CAMPAGNES										Ø
		1973/ 1974	1974/ 1975	1975/ 1976	1976/ 1977	1977/ 1978	(**) 1978/ 1979	1979/ 1980	1980/ 1981			
CBL												
ARGENTINA	Rond d'Argentine	40,376	34,843	283,290	232,511	254,771	353,730	370,663	552,115			
	Bluerose	50,976	29,975	285,113	-	-	-	-	-			
	Belle Patna (2)			359,760	-	-	-	-	-			
	Blue Bonnet (2)			313,734	257,494	-	-	400,299	603,076			
AUSTRALIA	Rond d'Australie	-	-	-	-	-	-	-	-			
BRAZIL	Rond de Brésil	-	-	-	-	-	-	-	-			
CHINA	Rond de Chine	44,777	34,590	268,079	271,287	287,394	285,514	296,574	-			
COREE	Rond de Corée	46,600	35,687	-	-	-	-	-	-			
EGYPT	Rond d'Egypte	43,535	33,847	234,363	220,594	256,493	-	325,334	468,630			
MAROC	Rond du Maroc	-	-	-	-	-	-	-	-			
SPAIN	Rond d'Espagne	-	34,412	372,820	254,950	303,824	313,950	347,161	518,448			
THAILANDE	Siam	54,237	35,737	264,533	238,290	286,263	282,735	341,757	485,572			
URUGUAY	Rond d'Uruguay	-	34,903	-	-	-	-	376,058	-			
	Uruguay Selection	-	-	-	289,250	-	-	-	-			
	Belle Patna (2)			370,874	277,387	284,090	304,651	404,217	548,780			
	Blue Bonnet (2)			-	-	-	-	-	548,780			
U.S.A.	Nato	56,544	39,699	320,676	278,560	355,492	345,074	400,109	533,825			
	Belle Patna(.) / Blue Belle	(.) 59,002	(.) 40,252	(.) 334,625	(.) 293,286	(.) 378,695	(.) 363,702	(.) 411,848	(.) 556,944			
	Blue Bonnet	50,208	35,662	304,390	264,804	356,590	422,973	-	-			
	Blue Belle (-) Calif/Short	(-) 59,537	(-) 39,729	(-) 326,313	(-) 290,373	(-) 370,807	(-) 364,832	-	-			

- (1) séparément ou combiné - einzeln oder kombiniert - separately or combined - separati o combinati - afzonderlijk of gecombineerd - hver for sig eller kombineret
- (2) Jusqu'à la fin de la campagne 1974/75 (31.8.1975) les qualités BELPA, BLUBO, BLUEBELLE, de toutes provenances sont reprises sous la même rubrique. A partir du 1.9.1975 ces qualités seront séparées suivant leur provenance. Bis zum Ende des Wirtschaftsjahres 1974/75 (31.8.1975) werden die Qualitäten BELPA, BLUBO, BLUEBELLE, unabhängig ihrer Herkunft, unter die selbe Rubrik gebracht. Ab 1.9.1975 werden sie ihrer Herkunft nach getrennt. Until the end of the marketing year 1974/75 (31.8.1975) the qualities BELPA, BLUBO, BLUEBELLE, of all origins are taken under the same heading. From 1.9.1975 these qualities will be separated according to the different origins. Fino alla fine della campagna 1974/75 (31.8.1975) le qualità BELPA, BLUBO, BLUEBELLE di qualsiasi provenienza sono riprese sotto la stessa rubrica. A partire dal 1.9.1975 queste qualità saranno separate a seconda della loro provenienza. Tot aan het einde van het seizoen 1974/75 (31.8.1975) zijn de kwaliteiten BELPA, BLUBO, BLUEBELLE, onafhankelijk van hun herkomst ondergebracht in dezelfde rubriek. Vanaf 1.9.1975 zullen zij afzonderlijk al naar gelang hun herkomst vermeld worden. Indtil slutningen af produktionsåret 1974/75 (31.8.1975) opføres kvaliteterne BELPA, BLUBO, BLUEBELLE, fra hvilken som helst oprindelse i samme rubrik. Fra den 1.9.1975 vil disse kvaliteter blive opført efter deres oprindelsessted.
- (**) Introduction de l'ECU.

**INDFØRSELSPRISER
EINFUHRPREISE
IMPORT PRICES
PRIX A L'IMPORTATION
PREZZI ALL'IMPORTAZIONE
INVOERPRIJZEN**

**Direkte levering, omregnet til samme procentdel af brudris
Sofortige Lieferung, die auf den gleichen Bruchgehalt zurückgebracht worden sind
Immediate delivery, calculated on same percentage of broken rice
Livraison rapprochée, ramenés au même pourcentage de brisures
Pronta consegna, ridotti alla stessa percentuale di rotture
Direkte levering, teruggebracht op hetzelfde breukpercentage**

**RIS
REIS
RICE
RIZ
RISO
RIJST**

CAF / CIF AMSTERDAM / ROTTERDAM / ANTWERPEN (1)

ECU/1000 kg

Dyrkningsstedet Herkunft Origin Provenance Provenienza Herkomst	Kvaliteten Qualitäten Qualities Qualités Qualità Kwaliteiten	1978				1979								Ø
		SEP	OCT	NOV	DEC	JAN	FEB	MAR	AVR	MAI	JUN	JUL	AUG	
CBL														
ARGENTINA	Rond d'Argentine	-	-	-	-	-	-	-	352,460	355,000	-	-	-	353,730
	Bluerose	-	-	-	-	-	-	-	-	-	-	-	-	-
	Belle Patna	-	-	-	-	-	-	-	-	-	-	-	-	-
	Blue Bonnet	-	-	-	-	-	-	-	-	-	-	-	-	-
AUSTRALIA	Rond d'Australie	-	-	-	-	-	-	-	-	-	-	-	-	-
BRAZIL	Rond de Brésil	-	-	-	-	-	-	-	-	-	-	-	-	-
CHINA	Rond de Chine	299,554	283,312	279,879	286,836	-	-	-	266,713	280,983	-	-	301,320	285,514
COREE	Rond de Corée	-	-	-	-	-	-	-	-	-	-	-	-	-
EGYPT	Rond d'Egypte	-	-	-	-	-	-	-	-	-	-	-	-	-
MAROCCO	Rond du Maroc	-	-	-	-	-	-	-	-	-	-	-	-	-
SPAIN	Rond d'Espagne	354,598	337,567	319,758	287,829	271,981	286,221	296,786	296,245	329,645	344,405	325,848	316,520	313,950
THAILANDE	Siam	321,585	295,427	274,499	267,787	253,241	264,277	268,955	273,895	286,657	295,454	288,804	302,240	282,735
URUGUAY	Rond d'Uruguay	-	-	-	-	-	-	-	-	-	-	-	-	-
	Uruguay Selection	-	-	-	-	-	-	-	-	-	-	-	-	-
	Belle Patna	349,267	-	-	-	-	260,034	-	-	-	-	-	-	304,651
	Blue Bonnet	-	-	-	-	-	-	-	-	-	-	-	-	-
U.S.A.	Nato	310,411	306,198	329,164	332,882	317,638	309,782	323,773	342,961	380,373	400,293	393,865	393,550	345,074
	Belle Patna	323,278	318,373	341,179	340,211	324,530	325,225	345,630	384,401	412,016	420,371	414,206	415,000	363,702
	Blue Bonnet	-	-	-	-	-	-	-	-	422,973	-	-	-	422,973
	Blue Belle	319,315	318,094	340,146	339,989	325,230	324,953	342,458	376,880	418,196	425,770	421,575	425,378	364,832

(1) Hver for sig eller kombineret - einzeln oder kombiniert - separately or combined - séparément ou combiné - separati o combinati afzonderlijk of gecombineerd

**INDFØRSELSPRISER
EINFUHRPREISE
IMPORT PRICES
PRIX A L'IMPORTATION
PREZZI ALL'IMPORTAZIONE
INVOERPRIJZEN**

**Direkte levering, omregnet til samme procentdel af brudris
Sofortige Lieferung, die auf den gleichen Bruchgehalt zurückgebracht worden sind
Immediate delivery, calculated on same percentage of broken rice
Livraison rapprochée, ramenés au même pourcentage de brisures
Pronta consegna, ridotti alla stessa percentuale di rotture
Direkte levering, teruggebracht op hetzelfde breukpercentage**

RIS
REIS
RICE
RIZ
RISO
RIJST

CAF / CIF AMSTERDAM / ROTTERDAM / ANTWERPEN (1)

ECU /1000 kg

Dyrkningsstedet Herkunft Origin Provenance Provenienza Herkomst	Kvaliteten Qualitäten Qualities Qualités Qualità Kwaliteiten	1979				1980								Ø
		SEP	OCT	NOV	DEC	JAN	FEB	MAR	APR	MAI	JUN	JUL	AUG	
CBL														
ARGENTINA	Rond d'Argentine	-	-	-	328,330	-	-	-	399,165	380,558	374,600	-	-	370,663
	Bluerose	-	-	-	-	-	-	-	-	-	-	-	-	-
	Belle Patna	-	-	-	-	-	-	-	-	-	-	-	-	-
	Blue Bonnet	-	341,280	-	307,590	-	-	-	469,280	443,167	440,180	-	-	400,299
AUSTRALIA	Rond d'Australie	-	-	-	-	-	-	-	-	-	-	-	-	-
BRAZIL	Rond de Brésil	-	-	-	-	-	-	-	-	-	-	-	-	-
CHINA	Rond de Chine	299,305	293,843	-	-	-	-	-	-	-	-	-	-	296,574
COREE	Rond de Corée	-	-	-	-	-	-	-	-	-	-	-	-	-
EGYPT	Rond d'Egypte	-	-	-	-	287,640	282,488	311,317	345,853	332,085	330,935	347,028	365,329	325,334
MAROCCO	Rond du Maroc	-	-	-	-	-	-	-	-	-	-	-	-	-
SPAIN	Rond d'Espagne	-	319,930	318,630	306,550	313,402	324,552	364,161	384,409	368,282	367,928	373,552	377,373	347,161
THAILANDE	Siam	316,830	315,437	306,923	298,004	319,947	322,404	359,698	377,969	370,527	375,408	368,871	369,065	341,757
URUGUAY	Rond d'Uruguay	349,917	342,548	348,990	-	-	-	-	462,775	-	-	-	-	376,058
	Uruguay Selection	-	-	-	-	-	-	-	-	-	-	-	-	-
	Belle Patna	-	-	-	322,770	-	-	-	478,980	410,900	-	-	-	404,217
	Blue Bonnet	-	-	-	-	-	-	-	-	-	-	-	-	-
U.S.A.	Nato	378,403	365,730	379,740	375,360	373,327	398,045	469,177	485,570	430,930	383,670	379,552	381,805	400,109
	Belle Patna/ Blue Belle	393,413	383,671	405,799	391,496	388,534	418,760	466,843	479,201	424,529	398,100	393,133	398,693	411,848
	Blue Bonnet	-	-	-	-	-	-	-	-	-	-	-	-	-
	Calif/Short	340,340	-	-	-	-	-	-	-	-	-	-	-	-

(1) hver for sig eller kombineret - einzeln oder kombiniert - separately or combined - séparément ou combiné - separati o combinati - afzonderlijk of gecombineerd.

**INDFØRSELSPRISER
EINFUHRPREISE
IMPORT PRICES
PRIX A L'IMPORTATION
PREZZI ALL'IMPORTAZIONE
INVOERPRIJZEN**

**Direkte levering, omregnet til samme procentdel af brudris
Sofortige Lieferung, die auf den gleichen Bruchgehalt zurückgebracht worden sind
Immediate delivery, calculated on same percentage of broken rice
Livraison rapprochée, ramenés au même pourcentage de brisures
Pronta consegna, ridotti alla stessa percentuale di rotture
Direkte levering, teruggebracht op hetzelfde breukpercentage**

RIS
REIS
RICE
RIZ
RISO
RIJST

CAF / CIF AMSTERDAM / ROTTERDAM / ANTWERPEN (1)

ECU / 1000 kg

Dyrkningsstedet Herkunft Origin Provenance Provenienza Herkomst	Kvaliteten Qualitäten Qualities Qualités Qualità Kwaliteiten	1980 / 1981												Ø
		SEP	OCT	NOV	DEC	JAN	FEB	MAR	APR	MAI	JUN	JUL	AUG	
CBL														
ARGENTINA	Rond d'Argentine	-	-	-	489,190	-	-	-	-	-	-	-	615,047	552,119
	Bluerose	-	-	-	-	-	-	-	-	-	-	-	-	-
	Belle Patna	-	-	-	-	-	-	-	-	-	-	-	-	-
	Blue Bonnet	-	-	-	-	544,863	604,233	616,776	615,967	-	-	612,026	624,588	603,076
AUSTRALIA	Rond d'Australie	-	-	-	-	-	-	578,800	-	-	-	-	-	-
BRAZIL	Rond de Brésil	-	-	-	-	-	-	-	-	-	-	-	-	-
CHINA	Rond de Chine	-	-	-	-	-	-	-	-	-	-	-	-	-
COREE	Rond de Corée	-	-	-	-	-	-	-	-	-	-	-	-	-
EGYPT	Rond d'Egypte	-	-	-	-	468,630	-	-	-	-	-	-	-	468,630
MAROCCO	Rond du Maroc	-	-	-	-	-	-	-	-	-	-	-	-	-
SPAIN	Rond d'Espagne	378,423	389,514	431,870	477,423	478,317	540,431	549,961	536,388	582,565	650,369	594,942	611,170	518,448
THAILANDE	Siam	374,733	376,573	409,006	429,173	430,401	482,315	510,696	504,527	546,082	588,286	597,121	577,945	485,572
URUGUAY	Rond d'Uruguay	-	-	-	-	-	-	-	-	-	-	-	-	-
	Uruguay Selection	-	-	-	-	-	-	-	-	-	-	-	-	-
	Belle Patna	-	-	-	-	-	-	-	-	-	-	648,780	-	648,780
	Blue Bonnet	-	-	-	-	-	-	-	-	-	-	648,780	-	648,780
U.S.A.	Nato	388,840	-	485,295	500,160	504,062	551,280	580,800	566,643	-	584,263	585,508	591,403	533,825
	Belle Patna / Bluebelle	410,758	436,275	489,708	518,393	536,140	587,485	590,993	584,963	623,488	632,808	637,708	634,605	556,944
	Blue Bonnet	-	-	-	-	-	-	-	-	-	-	-	-	-
	Calif/Short	-	-	-	-	-	-	-	-	-	-	-	-	-

(1) hver for sig eller kimbineret - einzeln oder kombiniert - separately or combined - séparément ou combiné - separati o combinati - afzonderlijk of gecombineerd.

FIX A L'IMPORTATION, LIVRAISON RAPPROCHEE
EINFUHRPREISE, SORFORTIGE LIEFERUNG
IMPORT PRICES, IMMEDIATE DELIVERY
PREZZI ALL'IMPORTAZIONE, FRONTO CONSEGNA
INVOERPRIJZEN, DIREKTE LEVERING
INDVOERSLERPRIJZEN, DIREKTE LEVERING

RIZ
REIS
RISO
RIJST
RIS

CAF / CIF AMSTERDAM / ROTTERDAM / ANTWERPEN (1)

UC-RE-DA/100 kg *
/1000 kg

PROVENANCE HERKUNFT ORIGIN PROVENIENZA HERKOMST DYRGN. STEDET	QUALITES QUALITÄTEN QUALITIES QUALITÀ KVALITETEN KVALITETEN	CAMPAGNES									Ø
		1973/ 1974	* 1974/ 1975	* 1975/ 1976	1976/ 1977	1977/ 1978	(**) 1978/ 1979	1979/ 1980	1980/ 1981		
BRI											
ARGENTINA	1/4	-	17,834	138,868	121,991	137,994	158,367	212,427	240,268		
	1/4 1/2	-	-	112,755	-	-	-	-	-		
	1/2	23,104	21,105	144,449	134,638	168,396	176,485	208,195	257,806		
BIRMANIE	2.3.4	21,150	15,079	148,172	-	144,381	-	-	-		
BRAZIL	1/4	-	-	-	112,436	145,136	204,963	-	-		
	1/4 1/2	-	-	124,142	-	-	-	-	-		
	1/2	-	-	-	-	172,210	-	-	-		
CAMBODGE URUGUAY	3/4 (+) 1/2	(+) -	(+) -	(+) -	(+) -	(+) -	(+) -	207,454	258,209		
CHINA	2	-	20,793	151,889	162,320	-	-	-	244,880		
THAÏLANDE	Siam C 1 ordinary F.A.Q.	-	19,140	-	-	-	-	-	-		
	C 3 ordinary F.A.Q.	-	-	-	-	-	-	-	-		
	C 3 special F.A.Q.	-	-	-	-	-	-	-	-		
	C 1 special F.A.Q.	-	22,795	-	-	-	-	-	-		
	Glutinous C 1	-	-	145,140	-	-	-	-	-		
	C 3	-	-	-	-	-	-	-	-		
	Siam A 1 special	-	22,330	181,084	155,180	157,007	176,204	208,020	269,627		
	Glutinous A 1	-	-	-	143,254	193,584	188,352	204,264	266,880		
Siam A 1 super	35,028	24,286	171,365	159,307	191,807	178,468	210,726	274,522			
U.R.S.S. ESPAGNE	Russie (.) Gruesos	(.) 23,717	(.) -	(.) -	(.) -	(.) -	(.) -	223,806	292,969		
URUGUAY U.S.A.	1/2 (x) Second heads	(x) -	(x) 19,118	(x) 160,349	(x) 135,610	(x) 164,551	(x) 181,342	212,269	296,603		
U.S.A.	Brewers 4	20,276	16,150	168,610	117,890	142,954	167,712	204,382	264,603		

(1) séparément ou combiné - einzeln oder kombiniert - separately or combined - separati o combinati - afzonderlijk of gecombineerd - hver for sig eller kombineret

(**) Introduction de l'ECU.

INDFØRSELSPRISER
EINFUHRPREISE
IMPORT PRICES
PRIX A L'IMPORTATION
PREZZI ALL'IMPORTAZIONE
INVOERPRIJZEN

Direkte levering
Sofortige Lieferung
Immediate delivery
Livraison rapprochée
Pronta consegna
Direkte levering

RIS
 REIS
 RICE
 RIZ
 RISO
 RIJST

CAF / CIF AMSTERDAM / ROTTERDAM / ANTWERPEN (1)

ECU/1000 kg

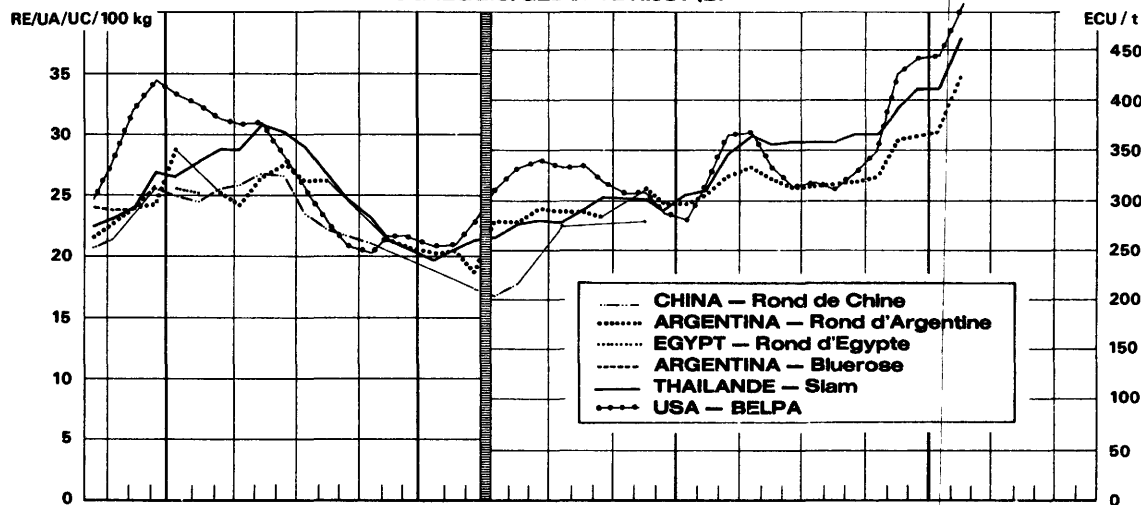
Dyrkningsstedet Herkunft Origin Provenance Provenienza Herkomst	Kvaliteten Qualitäten Qualities Qualités Qualità Kwaliteiten	1980 / 1981												Ø
		SEP	OCT	NOV	DEC	JAN	FEB	MAR	APR	MAY	JUN	JUL	AUG	
BRI														
ARGENTINA	¼	210,513	213,890	230,795	243,060	240,120	-	267,170	276,325	-	-	-	-	240,268
	¼ ½	-	-	-	-	-	-	-	-	-	-	-	-	-
	½	220,938	226,536	239,457	251,955	254,767	270,157	270,496	263,033	275,511	281,794	264,855	274,169	257,806
BIRMANIE	2.3.4	-	-	-	-	-	-	-	-	-	-	-	-	-
BRAZIL	¼	-	-	-	-	-	-	-	-	-	-	-	-	-
	¼ ½	-	-	-	-	-	-	-	-	-	-	-	-	-
	½	-	-	-	-	-	-	-	-	-	-	-	-	-
URUGUAY	1/2	223,113	228,421	243,295	244,495	246,395	268,992	267,461	263,603	277,496	283,653	272,714	278,867	258,209
CHINA	2	-	244,880	-	-	-	-	-	-	-	-	-	-	244,880
THAILANDE	Siam C 1 ordinary F.A.Q.	-	-	-	-	-	-	-	-	-	-	-	-	-
	C 3 ordinary F.A.Q.	-	-	-	-	-	-	-	-	-	-	-	-	-
	C 3 special F.A.Q.	-	-	-	-	-	-	-	-	-	-	-	-	-
	C 1 special F.A.Q.	-	-	-	-	-	-	-	-	-	-	-	-	-
	Glutinous C 1	-	-	-	-	-	-	-	-	-	-	-	-	-
	C 3	-	-	-	-	-	-	-	-	-	-	-	-	-
	Siam A 1 special	244,648	243,748	257,780	263,780	264,126	284,469	285,627	272,265	276,583	279,475	280,457	282,570	269,627
	Glutinous A 1	226,653	226,212	245,468	255,090	266,618	297,238	300,345	282,253	271,368	279,200	284,466	267,648	266,880
	Siam A 1 super	247,715	246,983	275,138	267,738	270,005	288,005	289,363	276,113	279,609	282,965	284,259	286,367	274,522
ESPAGNE	Gruesos	244,703	245,568	261,568	277,210	279,382	293,545	294,326	294,589	318,453	331,980	333,768	340,530	292,969
U.S.A.	Second heads	227,613	241,016	261,568	269,288	270,266	295,243	306,503	312,023	332,098	350,950	342,124	350,543	296,603
	Brewers 4	215,918	227,139	244,643	245,528	247,450	268,078	269,830	269,070	286,605	298,783	296,718	305,470	264,603

(1) hver for sig eller kombineret - einzeln oder kombiniert - separately or combined - séparément ou combiné - separati o combinati - afzonderlijk of gecombineerd.

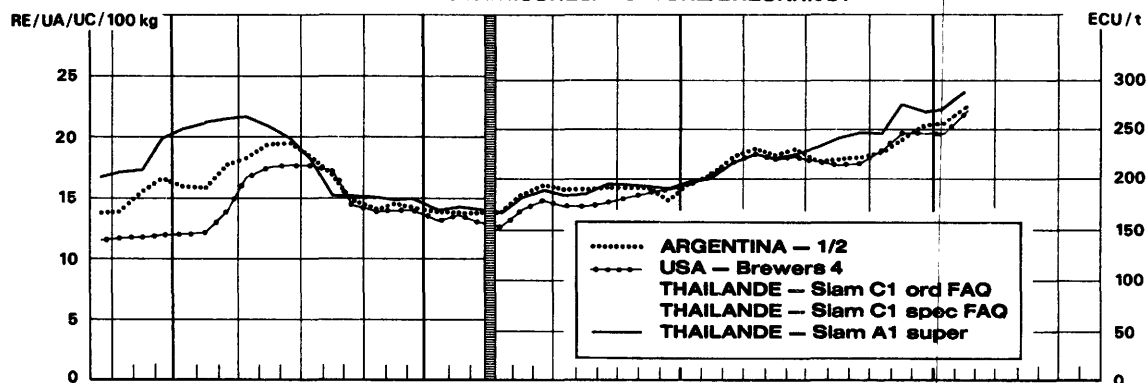
Importpriser for visse kvaliteter*
 Einfuhrpreise für ausgewählte Qualitäten*
 Import prices for certain qualities*
 Prix à l'importation pour quelques qualités*
 Prezzi all'importazione per alcune qualità*
 Invoerprizen voor enkele kwaliteiten*

RIS
REIS
RICE
RIZ
RISO
RIJST

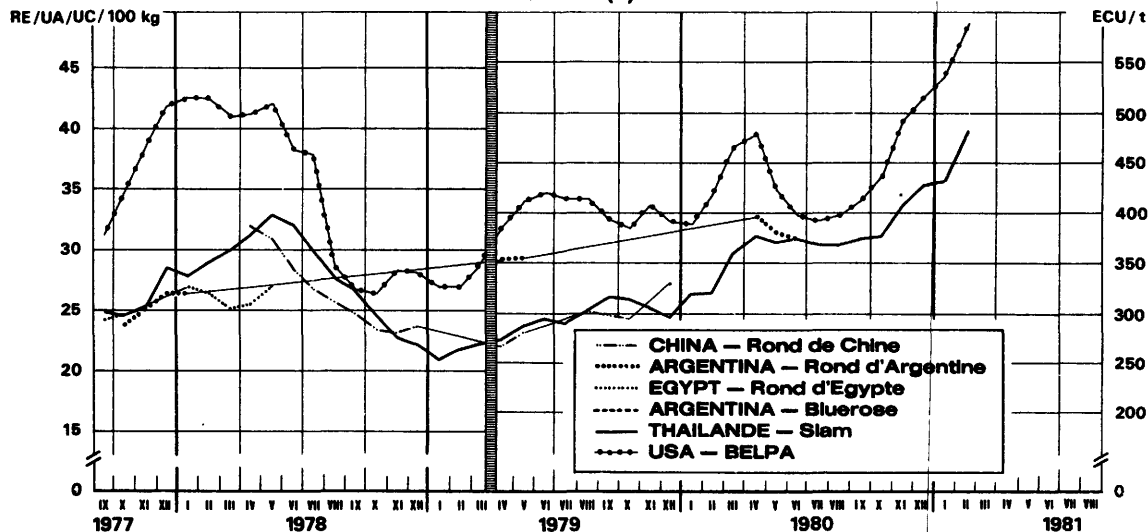
**AFSKALLET RIS/GESCHALTER REIS/HUSKED RICE/
 RIZ DECORTIQUE/RISO SEMIGGREGGIO/GEDOPTTE RIJST (2)**



BRUDRIS/BRUCHREIS/BROKEN RICE/BRISURES/ ROTTURE/BREUKRIJST



**SLEBEN RIS/GESCHLIFFENER REIS/MILLED RICE/
 RIZ BLANCHI/RISO LAVORATO/VOLWITTE RIJST (2)**



*Cif-priser for ojeblikkelig levering Rotterdam/Antwerpen Cif-Preise für sofortige Lieferung Rot'dam/Anw. Cif prices for immediate delivery Rotterdam/Antwerp Prix CAF pour livraison rapprochée Rot'dam/Anvers Pronta consegna cif-Rotterdam/Antwerpen Direkte levering c.l.f. Rotterdam/Antwerpen

2) omregnet til procenten for brudris//auf gleichen Bruchgehalt zurückgebracht//converted to the same percentage of broken rice//ramené au même pourcentage de brisures//ridotti alla stessa percentuale di rottura//terruggebracht op hetzelfde breukpercentage

CCE - DG VI A/4 - 8101. 6

III

F E D S T O F F E R

F E T T E

Λ Ι Π Α Ρ Ε Σ Ο Υ Σ Ι Ε Σ

O I L S A N D F A T S

M A T I E R E S G R A S S E S

G R A S S I

O L I Ë N E N V E T T E N

**OLIVENOLIE
OLIVENÖL
OLIVE OIL
HUILE D'OLIVE
OLIO D'OLIVA
OLIJFOLIE**

**Fastsatte fællesskabspriser
Festgesetzte gemeinschaftliche Preise
Fixed Community prices
Prix fixes communautaires
Prezzi fissati comunitari
Vastgestelde gemeenschappelijke prijzen**

**FETTINGHOLD
FETTE
FAT PRODUCTS
MATIERES GRASSES
GRASSI
OLIEN EN VETTEN**

Mellefîn jomfruolie 3°
Mittelfeines Jungfernöl 3°
Semi-fine virgin olive oil 3°

Huile d'olive vierge semi-fine 3°
Olio d'oliva vergine semi-fino 3°
Halffijne olijfolie 3°

MN- ECU /100 kg

Valuta Geldeinheit Currency Monnaie Moneta Valuta	1978/79												Ø	
	NOV	DEC	JAN	FEB	MAR	APR	MAI	JUN	JUL	AUG	SEP	OCT		
Producentindikativpriser Prix indicatif à la production			Erzeugerrichtpreis Prezzo indicativo alla produzione						Production target price Produktierichtprijs					
ECU	-	-	231,563	231,563	231,563	231,563	231,563	231,563	231,563	231,563	231,563	231,563	231,563	
BFR/LFR	-	-	9452,2										9452,2	
DKR	-	-	1640,84										1640,84	
DM	-	-	651,69										651,69	
FF	-	-	1192,36										1192,36	
LIT	-	-	221,037										221,037	
HFL	-	-	651,75										651,75	
IRL	-	-	150,725										150,725	
UKL	-	-	121,476										121,476	
Repraesentativ markedpris Prix représentatif de marché			Repräsentativer Markpreis Prezzo rappresentativo di mercato						Representative market price Representatieve marktprijs					
ECU	-	-	180,80	182,15	183,51	151,43	152,79	154,14	155,50	155,50	155,50	155,50	162,68	
BFR/LFR	-	-	7380,1	7435,2	7490,7	6181,3	6236,8	6291,9	6347,4	6347,4	6347,4	6347,4	6640,6	
DKR	-	-	1281,13	1290,70	1300,34	1073,02	1082,66	1092,22	1101,86	1101,86	1101,86	1101,86	1152,75	
DM	-	-	508,83	512,63	516,46	426,17	430,00	433,80	437,63	437,63	437,63	437,63	457,84	
FF	-	-	930,98	937,93	944,93	779,74	786,75	793,70	800,70	800,70	800,70	800,70	837,68	
LIT	-	-	172,581	173,873	175,167	144,550	145,843	147,135	148,432	148,432	148,432	148,432	155,288	
HFL	-	-	508,88	512,68	516,51	426,21	430,04	433,84	437,67	437,67	437,67	437,67	457,88	
IRL	-	-	117,683	118,562	119,447	98,566	99,451	98,377	101,216	101,216	101,216	101,216	105,695	
UKL	-	-	94,846	95,554	96,268	79,439	80,152	80,860	81,573	81,573	81,573	81,573	85,341	
Interventionspriser Prix d'intervention			Interventionspreis Prezzo d'intervento						Intervention price Interventieprijs					
ECU	-	-	171,99	173,34	174,69	176,05	177,40	178,76	180,11	180,11	180,11	180,11	177,27	
BFR/LFR	-	-	7020,5	7075,6	7130,7	7186,2	7241,3	7296,9	7352,0	7352,0	7352,0	7352,0	7235,9	
DKR	-	-	1218,70	1228,27	1237,84	1247,48	1257,04	1266,68	1276,24	1276,24	1276,24	1276,24	1256,10	
DM	-	-	483,03	487,83	491,63	495,46	499,26	503,09	506,89	506,89	506,89	506,89	498,79	
FF	-	-	885,61	892,56	899,51	906,52	913,47	920,47	927,42	927,42	927,42	927,42	912,78	
LIT	-	-	164,168	165,461	166,753	168,045	169,339	170,630	171,923	171,923	171,923	171,923	169,209	
HFL	-	-	484,08	487,88	491,68	495,51	499,31	503,14	506,93	506,93	506,93	506,93	498,93	
IRL	-	-	111,948	112,827	113,706	114,591	115,470	116,355	117,234	117,234	117,234	117,234	115,383	
UKL	-	-	90,224	90,932	91,641	92,354	93,062	93,776	94,484	94,484	94,484	94,484	92,993	
Taerskelpriser Prix de seuil			Schwellenpreis Prezzo d'entrata						Threshold price Drempelprijs					
ECU	-	-	177,17	178,53	179,88	149,81	151,17	152,52	153,88	153,88	153,88	153,88	160,46	
BFR/LFR	-	-	7232,0	7287,5	7342,6	6115,1	6170,7	6225,8	6281,3	6281,3	6281,3	6281,3	6549,9	
DKR	-	-	1255,41	1265,05	1274,62	1061,54	1071,18	1080,74	1090,38	1090,38	1090,38	1090,38	1137,01	
DM	-	-	498,62	502,44	506,24	421,61	425,44	429,24	433,07	433,07	433,07	433,07	451,59	
FF	-	-	912,28	919,29	926,24	771,40	777,67	784,00	792,36	792,36	792,36	792,36	825,47	
LIT	-	-	169,119	170,411	171,704	143,004	144,296	145,589	146,885	146,885	146,885	146,885	153,166	
HFL	-	-	498,66	502,49	506,29	421,65	425,48	429,28	433,11	433,11	433,11	433,11	451,63	
IRL	-	-	115,320	116,206	117,084	97,512	98,397	99,276	100,161	100,161	100,161	100,161	104,250	
UKL	-	-	92,942	93,655	94,363	78,589	79,302	80,010	80,724	80,724	80,724	80,724	84,176	

**OLIVENOLIE
OLIVENÖL
OLIVE OIL
HUILE D'OLIVE
OLIO D'OLIVA
OLIJFOLIE**

**Festsätze fællesskabspriser
Festgesetzte gemeinschaftliche Preise
Fixed Community prices
Prix fixes communautaires
Prezzi fissati comunitari
Vastgestelde gemeenschappelijke prijzen**

**FEDTINDHOLD
FETTE
FAT PRODUCTS
MATIERES GRASSES
GRASSI
OLIEN EN VETTEN**

Mellefin jomfruolie 3°
Mittelfeines Jungferöl 3°
Semi-fine virgin olive oil 3°

Huile d'olive vierge semi-fine 3°
Olio d'oliva vergine semi-fino 3°
Halffijne olijfolie 3°

ECU /100 kg

Valuta Geldeinheit Currency Monnaie Moneta Valuta	1979/80												Ø cam- pagne
	NOV	DEC	JAN	FEB	MAR	APR	MAI	JUN	JUL	AUG	SEP	OCT	
	Producentindikativpriser Prix indicatif à la production				Erzeugerrichtpreis Prezzo indicativo alla produzione				Production target price Produktierichtprijs				
ECU	235,04	235,04	235,04	235,04	235,04	235,04	235,04	235,04	235,04	235,04	235,04	235,04	235,04
BFR/LFR	9541,5	9541,5	9541,5	9541,5	9541,5	9541,5	9541,5	9541,5	9541,5	9541,5	9541,5	9541,5	9541,5
DKR	1731,29	1815,30*	1815,30	1815,30	1815,30	1815,30	1815,30	1815,30	1815,30	1815,30	1815,30	1815,30	1808,30
DM	654,21	654,21	654,21	654,21	654,21	654,21	654,21	654,21	654,21	654,21	654,21	654,21	654,21
FF	1355,92	1355,92	1308,53	1308,53	1308,53	1308,53	1308,53	1308,53	1308,53	1308,53	1308,53	1308,53	1308,53
LIT	249.314	262.540*	262.540	262.540	262.540	262.540	262.540	262.540	262.540	262.540	262.540	262.540	261.438
HFL	657,91	657,91	657,91	657,91	657,91	657,91	657,91	657,91	657,91	657,91	657,91	657,91	657,91
IRL	154,956	154,956	154,956	154,956	154,956	154,956	154,956	154,956	154,956	154,956	154,956	154,956	154,956
UKL	138,139	145,408*	145,409	145,409	145,409	145,409	145,409	145,409	145,409	145,409	145,409	145,409	144,808
	Repräsentativ marktedpris Prix représentatif de marché				Repräsentativer Marktpreis Prezzo rappresentativo di mercato				Representative market price Representatieve marktprijs				
ECU	147,00	147,00	148,37	149,74	151,11	152,48	153,85	155,22	156,59	156,59	156,59	156,59	152,59
BFR/LFR	5967,5	5967,5	6023,1	6078,7	6134,3	6189,9	6245,6	6301,2	6356,8	6356,8	6356,8	6356,8	6194,6
DKR	1082,79	1135,33	1145,91	1156,50	1167,08	1177,66	1188,24	1198,82	1209,40	1209,40	1209,40	1209,40	1174,16
DM	409,16	409,16	412,97	416,79	420,60	424,41	428,23	432,04	435,85	435,85	435,85	435,85	424,73
FF	848,03	848,03	826,01	833,64	841,27	848,89	856,52	864,15	871,78	871,78	871,78	871,78	849,53
LIT	155.927	164.199*	165.729	167.260	168.790	170.320	171.850	173.381	174.911	174.911	174.911	174.911	169.758
HFL	411,47	411,47	415,31	419,14	422,98	426,81	430,65	434,48	438,32	438,32	438,32	438,32	427,13
IRL	96,913	96,913	97,816	98,720	99,623	100,526	101,429	102,333	103,236	103,236	103,236	103,236	100,601
UKL	86,395	90,942*	91,790	92,637	93,485	94,333	95,180	96,028	96,875	96,875	96,875	96,875	94,024
	Interventionspriser Prix d'intervention				Interventionspreis Prezzo d'intervento				Intervention price Interventieprijs				
ECU	173,19	173,19	174,56	175,93	177,30	178,67	180,04	181,41	182,78	182,78	182,78	173,19	177,99
BFR/LFR	7030,7	7030,7	7086,3	7141,9	7197,5	7253,1	7308,7	7364,4	7420,0	7420,0	7420,0	7030,7	7225,3
DKR	1275,71	1337,61	1348,20	1358,77	1369,36	1379,94	1390,52	1401,10	1411,68	1411,68	1411,68	1337,61	1369,49
DM	482,06	482,06	485,87	489,69	493,50	497,31	501,13	504,94	508,75	508,75	508,75	482,06	495,41
FF	999,12	999,12	971,82	979,45	987,07	994,70	1002,33	1009,95	1017,58	1017,58	1017,58	964,19	990,89
LIT	183.708	193.453*	194.984	196.514	198.044	199.574	201.105	202.635	204.165	204.165	204.165	193.453	197.997
HFL	484,78	484,78	488,62	492,45	496,29	500,12	503,96	507,79	511,63	511,63	511,63	484,78	498,21
IRL	114,180	114,180	115,083	115,986	116,889	117,792	118,696	119,599	120,502	120,502	120,502	114,180	117,341
UKL	101,788	107,145*	107,992	108,840	109,688	110,535	111,383	112,230	113,078	113,078	113,078	107,145	109,665
	Taerskelpriser Prix de seuil				Schwellenpreis Prezzo d'entrata				Threshold price Drempelprijs				
ECU	144,96	144,96	146,33	147,70	149,07	150,44	151,81	153,18	154,55	154,55	154,55	154,55	150,55
BFR/LFR	5884,7	5884,7	5940,3	5995,9	6051,5	6107,1	6162,7	6218,4	6274,0	6274,0	6274,0	6111,8	
DKR	1067,77	1119,58	1130,16	1140,74	1151,32	1161,91	1172,49	1183,07	1193,65	1193,65	1193,65	1158,47	
DM	403,48	403,48	407,30	411,11	414,92	418,74	422,55	426,36	430,18	430,18	430,18	419,06	
FF	836,26	836,26	814,66	822,28	829,91	837,54	845,16	852,79	860,42	860,42	860,42	838,17	
LIT	153.763	161.920*	163.451	164.981	166.511	168.042	169.572	171.102	172.632	172.632	172.632	167.489	
HFL	405,76	405,76	409,60	413,43	417,27	421,10	424,94	428,77	432,61	432,61	432,61	421,42	
IRL	95,568	95,568	96,472	97,375	98,278	99,181	100,084	100,988	101,891	101,891	101,891	99,257	
UKL	85,196	89,680*	90,528	91,375	92,223	93,070	93,918	94,766	95,613	95,613	95,613	92,767	

* Valable à partir du 17.12.1979.

**OLIVENOLIE
OLIVENÖL
OLIVE OIL
HUILE D'OLIVE
OLIO D'OLIVA
OLIJFOLIE**

**Fastsatte fællesskabspriser
Festgesetzte gemeinschaftliche Preise
Fixed Community prices
Prix fixes communautaires
Prezzi fissati comunitari
Vastgestelde gemeenschappelijke prijzen**

**FETDINDHOLD
FETTE
FAT PRODUCTS
MATIERES GRASSES
GRASSI
OLIEN EN VETTEN**

Mellemfin jomfruolie 3°
Mittelfeines Jungfernoil 3°
Semi-fine virgin olive oil 3°

Huile d'olive vierge semi-fine 3°
Olio d'oliva vergine semi-fino 3°
Haffijne olijfolie 3°

ECU 100 kg

Valuta Geldeneinheit Currency Monnaie Moneta Valuta	1980/81												Ø Campagne	
	NOV	DEC	JAN	FEB	MAR	APR	MAI	JUN	JUL	AUG	SEP	OCT		
	Producent indikativpriser Prix indicatif à la production				Erzeugerrichtpreis Prezzo indicativo alla produzione				Production target price Produkt ierichtprijs					
ECU	247,97	247,97	247,97	247,97	247,97	247,97	247,97	247,97	247,97	247,97	247,97	247,97	247,97	247,97
BFR/LFR	10047,5	10047,5	10047,5	10047,5	10047,5	10116,8	10116,8	10116,8	10116,8	10116,8	10116,8	10116,8	10116,8	10087,9
DKR	1915,17	1915,17	1915,17	1915,17	1915,17	1963,71	1963,71	1963,71	1963,71	1963,71	1963,71	1963,71	1963,71	1943,49
DM	682,35	682,35	682,35	682,35	682,35	682,35	682,35	682,35	682,35	682,35	682,35	682,35	682,35	682,35
FF	1449,88	1449,88	1449,88	1449,88	1449,88	1486,65	1486,65	1486,65	1486,65	1486,65	1486,65	1486,65	1501,17	1472,54
LIT	287,097	287,097	287,097	287,097	287,097	304,259	304,259	304,259	304,259	304,259	304,259	304,259	304,259	297,108
HFL	692,81	692,81	692,81	692,81	692,81	697,58	697,58	697,58	697,58	697,58	697,58	697,58	697,58	695,59
IRL	163,480	163,480	163,480	163,480	163,480	169,895	169,895	169,895	169,895	169,895	169,895	169,895	169,895	167,222
UKL	153,408	153,408	153,408	153,408	153,408	153,408	153,408	153,408	153,408	153,408	153,408	153,408	153,408	153,408
	Repraesentativ markedpris Prix représentatif de marché				Repräsentativer Marktpreis Prezzo rappresentativo di mercato				Representative market price Representatieve marktprijs					
ECU	145,00	145,00	146,42	147,84	149,26	150,68	152,10	153,52	154,94	154,94	154,94	145,00	149,97	
BFR/LFR	5875,3	5875,3	5932,8	5990,3	6047,9	6147,5	6205,5	6263,4	6321,3	6321,3	6321,3	5915,8	6101,5	
DKR	1119,89	1119,89	1130,86	1141,82	1152,79	1193,26	1204,50	1215,75	1227,00	1227,00	1227,00	1148,28	1175,67	
DM	399,00	399,00	402,91	406,82	410,73	414,63	404,07	422,45	426,36	426,36	426,36	385,21	411,53	
FF	847,81	847,81	856,12	864,42	872,72	903,37	911,88	920,39	928,91	928,91	928,91	877,81	890,76	
LIT	167,880	167,880	169,524	171,168	172,812	184,884	186,627	188,369	190,111	190,111	190,111	177,915	179,783	
HFL	405,12	405,12	409,08	413,05	417,02	423,89	427,88	431,88	435,87	435,87	435,87	407,91	420,71	
IRL	95,595	95,595	96,531	97,467	98,403	103,237	104,210	105,183	106,156	106,156	106,156	99,346	101,170	
UKL	89,705	89,705	90,583	91,462	92,340	93,219	94,097	94,976	95,854	95,854	95,854	89,705	92,780	
	Interventionspriser Prix d'intervention				Interventionspreis Prezzo d'intervento				Intervention price Interventieprijs					
ECU	180,12	180,12	181,54	182,96	184,38	185,80	187,22	188,64	190,06	190,06	190,06	180,12	185,09	
BFR/LFR	7298,3	7298,3	7355,8	7413,4	7470,9	7580,4	7638,3	7696,2	7754,2	7754,2	7754,2	7348,6	7530,2	
DKR	1391,14	1391,14	1402,10	1413,07	1424,04	1471,38	1482,63	1493,87	1505,11	1505,11	1505,11	1426,40	1450,93	
DM	495,65	495,65	499,55	503,46	507,37	511,28	497,37	519,09	523,00	523,00	523,00	478,51	507,87	
FF	1053,16	1053,16	1061,46	1069,77	1078,07	1113,92	1122,44	1130,95	1139,46	1139,46	1139,46	1090,42	1099,31	
LIT	208,541	208,541	210,185	211,829	213,473	227,977	229,719	231,461	233,204	233,204	233,204	221,007	202,949	
HFL	503,24	503,24	507,21	511,17	515,14	522,69	526,68	530,68	534,67	534,67	534,67	506,71	519,23	
IRL	118,748	118,748	119,685	120,621	121,557	127,300	128,272	129,246	130,219	130,219	130,219	123,408	124,854	
UKL	111,432	111,432	112,311	113,189	114,068	114,946	115,825	116,703	117,582	117,582	117,582	111,432	114,507	
	Taerskelpriser Prix de seuil				Schwellenpreis Prezzo d'entrata				Threshold price Drempelprijs					
ECU	142,79	142,79	144,21	145,63	147,05	148,47	149,89	151,31	152,73	152,73	152,73	142,79	147,76	
BFR/LFR	5785,7	5785,7	5843,3	5900,8	5958,3	6057,4	6115,3	6173,2	6231,2	6231,2	6231,2	5825,6	6011,6	
DKR	1102,82	1102,82	1113,79	1124,76	1135,72	1175,76	1187,00	1198,25	1209,49	1209,49	1209,49	1130,78	1158,35	
DM	392,92	392,92	396,83	400,74	404,64	408,55	412,46	416,37	420,27	420,27	420,27	379,34	405,47	
FF	834,89	834,89	843,20	851,50	859,80	890,12	898,53	907,14	915,66	915,66	915,66	864,43	877,63	
LIT	165,321	165,321	166,965	168,609	170,253	182,173	183,915	185,657	187,400	187,400	187,400	175,203	177,135	
HFL	398,94	398,94	402,91	406,88	410,84	417,67	421,67	425,66	429,66	429,66	429,66	401,69	414,52	
IRL	94,138	94,138	95,074	96,010	96,946	101,723	102,696	103,669	104,642	104,642	104,642	97,832	99,654	
UKL	88,338	88,338	89,216	90,095	90,973	91,852	92,730	93,609	94,487	94,487	94,487	88,338	91,413	

**OLIVENOLIE
OLIVENÖL
OLIVE OIL
HUILE D'OLIVE
OLIO D'OLIVA
OLIJFOLIE**

**Minimums importafgifter
Mindestabschöpfungen bei Einfuhr
Minimum import levies
Prélèvements minimaux à l'importation
Prelievi minimi all'importazione
Minimumheffingen bij invoer**

**FEDTINDHOLD
FETTE
FAT PRODUCTS
MATIERES GRASSES
GRASSI
OLIEN EN VETTEN**

ANNEXE I
=====

ECU / 100 kg

Pos. i den fælles toldtarif Nr. des Gemeinsamen Zolltarifs CCT heading No. N° du tarif douanier commun N° della tariffa doganale comune Nr. van het gemeenschap. douanetarief			1978/ 79	1979/ 80	1980/ * 81													
	15.07 A I a) (1) a) b)			14,85 44,82	11,25 28,68	32,21												
15.07 A I b) (1) a) b)			12,41 38,97	4,43 20,95	28,95													
15.07 A I c) (1) a) b)			19,86 48,86	8,72 32,54	33,00													
15.07 A II a) (2) a) b)			16,39 49,61	5,47 30,60	33,92													
15.07 A II b) (3) a) b)			31,57 79,41	16,51 61,30	56,10													

(1) Pour les importations des huiles de cette sous-position tarifaire entièrement obtenues dans l'un des pays ci-dessous et directement transportées de ces pays dans la Communauté, le prélèvement à percevoir est diminué de :

- a) Espagne, Grèce et Liban : 0,60 ECU par 100 kilogrammes;
- b) Turquie : 22,36 ECU par 100 kilogrammes à condition que l'opérateur apporte la preuve d'avoir remboursé la taxe à l'exportation instituée par la Turquie, sans que, toutefois, ce remboursement ne puisse dépasser le montant de la taxe effectivement instituée;
- c) Algérie, Maroc, Tunisie : 24,78 ECU par 100 kilogrammes à condition que l'opérateur apporte la preuve d'avoir remboursé la taxe à l'exportation instituée par ces pays, sans que, toutefois, ce remboursement ne puisse dépasser le montant de la taxe effectivement instituée.

(2) Pour les importations des huiles de cette sous-position tarifaire :

- a) entièrement obtenues en Algérie, au Maroc, en Tunisie et transportées directement de ces pays dans la Communauté, le prélèvement à percevoir est diminué de 3,86 ECU par 100 kilogrammes;
- b) entièrement obtenues en Turquie et transportées directement de ce pays dans la Communauté, le prélèvement à percevoir est diminué de 3,09 ECU par 100 kilogrammes.

(3) Pour les importations des huiles de cette sous-position tarifaire :

- a) entièrement obtenues en Algérie, au Maroc, en Tunisie et transportées directement de ces pays dans la Communauté, le prélèvement à percevoir est diminué de 7,25 ECU par 100 kilogrammes;
- b) entièrement obtenues en Turquie et transportées directement de ce pays dans la Communauté, le prélèvement à percevoir est diminué de 5,80 ECU par 100 kilogrammes.

- a) Grèce.
- b) Pays tiers.

* à partir du 1.1.1981 uniquement pays tiers.

**OLIVENOLIE
OLIVENÖL
OLIVE OIL
HUILE D'OLIVE
OLIO D'OLIVA
OLIJFOLIE**

**Minimums importafgifter
Mindestabschöpfungen bei Einfuhr
Minimum import levies
Prélèvements minimaux à l'importation
Prelevi minimi all'importazione
Minimumheffingen bij invoer**

**FEDTINDHOLD
FETTE
FAT PRODUCTS
MATIERES GRASSES
GRASSI
OLIEN EN VETTEN**

a) Grèce
b) Pays tiers

ANNEXE I

ECURE-UA/100 kg

Pos. i den fælles toldtarif Nr. des Gemeinsamen Zolitarifs CCT heading No. N° du tarif douanier commun N° della tariffa doganale comune Nr van het gemeenschap. douanetarief	1979												
	JAN	FEB	MAR	APR	MAI	JUN	JUL	AUG	SEP	OCT			
15.07 A I a) (1) a) b)	35,06 65,28	35,06 65,28	33,54 63,76	7,73 37,84	6,00 36,00	6,00 36,00	6,00 36,00	6,00 36,00	6,10 36,00	7,00 36,00			
15.07 A I b) (1) a) b)	33,85 64,07	33,85 64,07	32,29 60,10	6,13 33,90	3,00 31,00	3,00 31,00	3,00 30,75	3,00 26,70	3,00 24,72	3,00 23,35			
15.07 A I c) (1) a) b)	38,69 67,70	38,69 67,70	37,13 66,14	12,04 41,08	12,00 41,00	12,00 41,00	12,00 41,00	12,00 41,00	12,00 41,00	12,00 41,00			
15.07 A II a) (2) a) b)	42,31 76,16	42,31 76,16	40,75 74,60	9,54 41,16	4,00 38,00	5,00 38,00	5,00 38,00	5,00 38,00	5,00 38,00	5,00 38,00			
15.07 A II b) (3) a) b)	58,03 106,39	58,03 106,39	56,47 104,83	23,19 68,46	20,00 68,00	20,00 68,00	20,00 68,00	20,00 68,00	20,00 68,00	20,00 68,00			

(1) Pour les importations des huiles de cette sous-position tarifaire entièrement obtenues dans l'un des pays ci-dessous et directement transportées de ces pays dans la Communauté, le prélèvement à percevoir est diminué de :

a) Espagne, Grèce et Liban : 0,60 ECU par 100 kilogrammes;

b) Turquie : 22,36 ECU par 100 kilogrammes à condition que l'opérateur apporte la preuve d'avoir remboursé la taxe à l'exportation instituée par la Turquie, sans que, toutefois, ce remboursement ne puisse dépasser le montant de la taxe effectivement instituée;

c) Algérie, Maroc, Tunisie : 24,78 ECU par 100 kilogrammes à condition que l'opérateur apporte la preuve d'avoir remboursé la taxe à l'exportation instituée par ces pays, sans que, toutefois, ce remboursement ne puisse dépasser le montant de la taxe effectivement instituée.

(2) Pour les importations des huiles de cette sous-position tarifaire :

a) entièrement obtenues en Algérie, au Maroc, en Tunisie et transportées directement de ces pays dans la Communauté, le prélèvement à percevoir est diminué de 3,86 ECU par 100 kilogrammes;

b) entièrement obtenues en Turquie et transportées directement de ce pays dans la Communauté, le prélèvement à percevoir est diminué de 3,09 ECU par 100 kilogrammes.

(3) Pour les importations des huiles de cette sous-position tarifaire :

a) entièrement obtenues en Algérie, au Maroc, en Tunisie et transportées directement de ces pays dans la Communauté, le prélèvement à percevoir est diminué de 7,25 ECU par 100 kilogrammes;

b) entièrement obtenues en Turquie et transportées directement de ce pays dans la Communauté, le prélèvement à percevoir est diminué de 5,80 ECU par 100 kilogrammes.

a) Grèce.

b) Pays tiers.

**OLIVENOLIE
OLIVENÖL
OLIVE OIL
HUILE D'OLIVE
OLIO D'OLIVA
OLIJFOLIE**

**Minimums importafgifter
Mindestabschöpfungen bei Einfuhr
Minimum import levies
Prélèvements minimaux à l'importation
Prelevii minimi all'importazione
Minimumheffingen bij invoer**

**FETTINGHOLD
FETTE
FAT PRODUCTS
MATERIES GRASSES
GRASSI
OLIEN EN VETTEN**

ANNEXE I

ECU / 100 kg

Pos. i den fælles toldtarif Nr. des Gemeinsamen Zolltarifs CCT heading No. N° du tarif douanier commun N° della tariffa doganale comune Nr. van het gemeenschap. douanetarief	1979 - 1980													
	NOV	DEC	JAN	FEB	MAR	APR	MAI	JUN	JUL	AUG	SEP	OCT	Ø	
15.07 A I a)	a)	6,27	3,91	5,02	6,78	8,88	9,50	10,30	13,75	14,19	15,47	18,15	22,81	11,25
	b)	32,37	28,63	27,40	27,40	27,40	27,40	27,40	27,50	27,48	27,40	28,07	35,68	28,68
15.07 A I b)	a)	2,70	2,85	3,50	3,50	3,50	3,50	3,50	3,50	3,50	3,50	4,63	15,00	4,43
	b)	20,70	21,01	22,09	21,52	19,75	18,50	19,00	19,00	19,00	19,00	19,73	32,08	20,95
15.07 A I c)	a)	10,77	8,41	7,80	7,80	7,80	7,80	7,80	7,80	7,80	7,80	8,40	14,68	8,72
	b)	36,87	33,13	31,90	31,90	31,90	31,90	31,90	31,90	31,90	31,90	32,32	33,00	32,54
15.07 A II a)	a)	4,50	4,50	4,50	4,50	4,50	4,75	5,00	4,36	4,00	4,00	5,13	15,95	5,47
	b)	34,20	34,20	34,20	34,20	34,20	34,20	30,00	26,83	25,00	25,00	25,40	29,74	30,60
15.07 A II b)	a)	18,00	18,00	18,00	18,00	18,00	18,00	14,00	14,00	14,00	14,00	14,40	19,68	16,51
	b)	61,20	61,20	61,20	61,20	61,20	61,20	61,20	61,20	61,20	61,20	61,60	62,01	61,30

(1) Pour les importations des huiles de cette sous-position tarifaire entièrement obtenues dans l'un des pays ci-dessous et directement transportées de ces pays dans la Communauté, le prélèvement à percevoir est diminué de :

a) Espagne, Grèce et Liban : 0,60 ECU par 100 kilogrammes;

b) Turquie : 22,36 ECU par 100 kilogrammes à condition que l'opérateur apporte la preuve d'avoir remboursé la taxe à l'exportation instituée par la Turquie, sans que, toutefois, ce remboursement ne puisse dépasser le montant de la taxe effectivement instituée;

c) Algérie, Maroc, Tunisie : 24,78 ECU par 100 kilogrammes à condition que l'opérateur apporte la preuve d'avoir remboursé la taxe à l'exportation instituée par ces pays, sans que, toutefois, ce remboursement ne puisse dépasser le montant de la taxe effectivement instituée.

(2) Pour les importations des huiles de cette sous-position tarifaire :

a) entièrement obtenues en Algérie, au Maroc, en Tunisie et transportées directement de ces pays dans la Communauté, le prélèvement à percevoir est diminué de 3,86 ECU par 100 kilogrammes;

b) entièrement obtenues en Turquie et transportées directement de ce pays dans la Communauté, le prélèvement à percevoir est diminué de 3,09 ECU par 100 kilogrammes.

(3) Pour les importations des huiles de cette sous-position tarifaire :

a) entièrement obtenues en Algérie, au Maroc, en Tunisie et transportées directement de ces pays dans la Communauté, le prélèvement à percevoir est diminué de 7,25 ECU par 100 kilogrammes;

b) entièrement obtenues en Turquie et transportées directement de ce pays dans la Communauté, le prélèvement à percevoir est diminué de 5,80 ECU par 100 kilogrammes.

a) Grèce.

b) Pays tiers.

**OLIVENOLIE
OLIVENÖL
OLIVE OIL
HUILE D'OLIVE
OLIO D'OLIVA
OLIJFOLIE**

**Minimums importafgifter
Mindestabschöpfungen bei Einfuhr
Minimum import levies
Prélèvements minimaux à l'importation
Prelevi minimi all'importazione
Minimumheffingen bij invoer**

**FETINDHOLD
FETTE
FAT PRODUCTS
MATIERES GRASSES
GRASSI
OLIEN EN VETTEN**

ANNEXE I
=====

ECU / 100 kg

Pos. i den fælles toldtarif Nr. des Gemeinsamen Zolltarifs CCT heading No. N° du tarif douanier commun N° della tariffa doganale comune Nr. van het gemeenschap. douanetarif	1980-1981												
	(*)												
	NOV	DEC	JAN	FEB	MAR	APR	MAI	JUN	JUL	AUG	SEP	OCT	Ø
15.07 A I a) a) b)	18,20 33,20	17,00 32,00	32,00	32,00	32,00	32,00	32,00	32,00	32,00	32,00	32,00	33,30	32,21
15.07 A I b) a) b)	16,00 32,20	16,00 31,00	31,00	31,00	27,00	25,00	25,20	28,60	28,60	27,65	28,25	32,30	28,95
15.07 A I c) a) b)	15,80 33,00	16,00 33,00	33,00	33,00	33,00	33,00	33,00	33,00	33,00	33,00	33,00	33,00	33,00
15.07 A II a) a) b)	17,70 36,40	17,70 36,40	38,00	38,00	34,00	32,00	32,00	32,00	32,00	32,00	32,00	32,20	33,92
15.07 A II b) a) b)	23,20 57,20	23,20 56,00	56,00	56,00	56,00	56,00	56,00	56,00	56,00	56,00	56,00	56,00	56,10

(1) Pour les importations des huiles de cette sous-position tarifaire entièrement obtenues dans l'un des pays ci-dessous et directement transportées de ces pays dans la Communauté, le prélèvement à percevoir est diminué de :

a) Espagne, Grèce et Liban : 0,60 ECU par 100 kilogrammes;

b) Turquie : 22,36 ECU par 100 kilogrammes à condition que l'opérateur apporte la preuve d'avoir remboursé la taxe à l'exportation instituée par la Turquie, sans que, toutefois, ce remboursement ne puisse dépasser le montant de la taxe effectivement instituée;

c) Algérie, Maroc, Tunisie : 24,78 ECU par 100 kilogrammes à condition que l'opérateur apporte la preuve d'avoir remboursé la taxe à l'exportation instituée par ces pays, sans que, toutefois, ce remboursement ne puisse dépasser le montant de la taxe effectivement instituée.

(2) Pour les importations des huiles de cette sous-position tarifaire :

a) entièrement obtenues en Algérie, au Maroc, en Tunisie et transportées directement de ces pays dans la Communauté, le prélèvement à percevoir est diminué de 3,86 ECU par 100 kilogrammes;

b) entièrement obtenues en Turquie et transportées directement de ce pays dans la Communauté, le prélèvement à percevoir est diminué de 3,09 ECU par 100 kilogrammes.

(3) Pour les importations des huiles de cette sous-position tarifaire :

a) entièrement obtenues en Algérie, au Maroc, en Tunisie et transportées directement de ces pays dans la Communauté, le prélèvement à percevoir est diminué de 7,25 ECU par 100 kilogrammes;

b) entièrement obtenues en Turquie et transportées directement de ce pays dans la Communauté, le prélèvement à percevoir est diminué de 5,80 ECU par 100 kilogrammes.

a) Grèce.

b) Pays tiers.

(*) A partir du 1.1.1981, uniquement Pays tiers.

**OLIVENOLIE
OLIVENÖL
OLIVE OIL
HUILE D'OLIVE
OLIO D'OLIVA
OLIJFOLIE**

**Minimums importafgifter
Mindestabschöpfungen bei Einfuhr
Minimum import levies
Prélèvements minimaux à l'importation
Prelevi minimi all'importazione
Minimumheffingen bij invoer**

**FEDTINDHOLD
FETTE
FAT PRODUCTS
MATIERES GRASSES
GRASSI
OLIEN EN VETTEN**

ANNEXE II

ECU / 100 kg

Pos. i den fælles toldtarif Nr. des Gemeinsamen Zolltarifs CCT heading No. N° du tarif douanier commun N° della tariffa doganale comune Nr. van het gemeenschap. douanetarief		1978/79	1979/ 80	1980/81 *										
07.01 N II	a)	2,73	0,98											
	b)	8,42	4,61	6,41										
07.03 A II	a)	2,73	0,98											
	b)	8,42	4,61	6,41										
15.17 B I a)	a)	6,21	2,22											
	b)	19,62	10,48	14,48										
15.17 B I b)	a)	9,84	3,55											
	b)	31,04	16,76	23,16										
23.04 A II	a)	1,70	0,70											
	b)	3,79	2,60	2,64										

a) Grèce.
b) Pays tiers.

* à partir du 1.1.1981 uniquement pays tiers.

**OLIVENOLIE
OLIVENÖL
OLIVE OIL
HUILE D'OLIVE
OLIO D'OLIVA
OLIJFOLIE**

**Minimums importafgifter
Mindestabschöpfungen bei Einfuhr
Minimum import levies
Prélèvements minimaux à l'importation
Prelevi minimi all'importazione
Minimumheffingen bij invoer**

**FEDTINDHOLD
FETTE
FAT PRODUCTS
MATIERES GRASSES
GRASSI
OLIEN EN VETTEN**

a) Grèce
b) Pays tiers

ANNEXE II

ECU-RE-UA/100 kg

Pos i den fælles toldtarif Nr. des Gemeinsamen Zoltarifs CCT heading No. N° du tarif douanier commun N° della tariffa doganale comune Nr. van het gemeenschap. douanetarief	1979												
	JAN	FEB	MAR	APR	MAI	JUN	JUL	AUG	SEP	OCT			
07.01 N II	a) b)	7,25 13,30	7,25 13,30	7,11 13,23	1,70 7,46	0,66 6,82	0,66 6,82	0,66 6,77	0,66 5,87	0,66 5,44	0,66 5,18		
07.03 A II	a) b)	7,25 13,30	7,25 13,30	7,11 13,23	1,70 7,46	0,66 6,82	0,66 6,82	0,66 6,77	0,66 5,87	0,66 5,44	0,66 5,18		
15.17 B I a)	a) b)	16,93 32,64	16,93 32,64	16,16 30,07	3,06 16,95	1,50 15,50	1,50 15,50	1,50 15,38	1,50 13,35	1,50 12,35	1,50 11,77		
15.17 B I b)	a) b)	26,60 50,78	26,60 50,78	25,86 48,10	4,90 27,12	2,40 24,80	2,40 24,80	2,40 24,60	2,40 21,36	2,40 19,77	2,40 18,33		
23.04 A II	a) b)	3,63 4,84	3,63 4,84	2,97 5,30	0,96 3,28	0,96 3,28	0,96 3,28	0,96 3,28	0,96 3,28	0,96 3,28	0,96 3,28		

**OLIVENOLIE
OLIVENÖL
OLIVE OIL
HUILE D'OLIVE
OLIO D'OLIVA
OLIJFOLIE**

**Minimums importafgifter
Mindestabschöpfungen bei Einfuhr
Minimum import levies
Prélèvements minimaux à l'importation
Prelevi minimi all'importazione
Minimumheffingen bij invoer**

**FETINDHOLD
FETTE
FAT PRODUCTS
MATIERES GRASSES
GRASSI
OLIEN EN VETTEN**

ANNEXE II

ECU / 100 kg

Pos. i den fælles toldtarif Nr. des Gemeinsamen Zoltarifs CCT heading No. N° du tarif douanier commun N° della tariffa doganale comune Nr. van het gemeenschap. douanetarief	1979 - 1980												Ø	
	NOV	DEC	JAN	FEB	MAR	APR	MAI	JUN	JUL	AUG	SEP	OCT		
07.01 N II	a)	0,59	0,63	0,77	0,77	0,77	0,77	0,77	0,77	0,77	0,77	1,02	3,30	0,98
	b)	4,55	4,62	4,86	4,74	4,35	4,07	4,18	4,18	4,18	4,18	4,34	7,06	4,61
07.03 A II	a)	0,59	0,63	0,77	0,77	0,77	0,77	0,77	0,77	0,77	0,77	1,02	3,30	0,98
	b)	4,55	4,62	4,86	4,74	4,35	4,07	4,18	4,18	4,18	4,18	4,34	7,06	4,61
15.17 B I a)	a)	1,35	1,43	1,75	1,75	1,75	1,75	1,75	1,75	1,75	1,75	2,32	7,50	2,22
	b)	10,35	10,50	11,05	10,76	9,88	9,25	9,50	9,50	9,50	9,50	9,87	16,04	10,48
15.17 B I b)	a)	2,16	2,28	2,80	2,80	2,80	2,80	2,80	2,80	2,80	2,80	3,71	12,00	3,55
	b)	16,56	16,81	17,67	17,21	15,80	14,80	15,20	15,20	15,20	15,20	15,79	25,66	16,76
23.04 A II	a)	0,86	0,67	0,62	0,62	0,62	0,62	0,62	0,62	0,62	0,62	0,67	1,17	0,70
	b)	2,95	2,65	2,55	2,55	2,55	2,55	2,55	2,55	2,55	2,55	2,58	2,64	2,60

a) Grèce.
b) Pays tiers.

**OLIVENOLIE
OLIVENÖL
OLIVE OIL
HUILE D'OLIVE
OLIO D'OLIVA
OLIJFOLIE**

**Minimums importafgifter
Mindestabschöpfungen bei Einfuhr
Minimum import levies
Prélèvements minimaux à l'importation
Prelievi minimi all'importazione
Minimumheffingen bij invoer**

**FEDTINDHOLD
FETTE
FAT PRODUCTS
MATIERES GRASSES
GRASSI
OLIEN EN VETTEN**

ANNEXE II

ECU / 100 kg

Pos. i den fælles toldtarif Nr. des Gemeinsamen Zolltarifs CCT heading No. N° du tarif douanier commun N° della tariffa doganale comune Nr. van het gemeenschap. douanetarief	1980-1981												
	(*)												
	NOV	DEC	JAN	FEB	MAR	APR	MAI	JUN	JUL	AUG	SEP	OCT	Ø
07.01 N II	a)	3,52	3,52										
	b)	7,08	6,82	6,82	6,82	5,94	5,94	5,54	6,22	6,29	6,08	6,22	7,11
07.03 A II	a)	3,52	3,52										
	b)	7,08	6,82	6,82	6,82	5,94	5,94	5,54	6,22	6,29	6,08	6,22	7,11
15.17 B I a)	a)	8,00	8,00										
	b)	16,10	15,00	15,50	15,50	13,50	12,50	12,60	14,13	14,30	13,82	14,13	16,15
15.17 B I b)	a)	12,80	12,80										
	b)	25,76	24,80	24,80	24,80	21,60	20,00	20,16	22,60	22,88	22,12	22,60	25,84
23.04 A II	a)	1,26	1,28										
	b)	2,64	2,64	2,64	2,64	2,64	2,64	2,64	2,64	2,64	2,64	2,64	2,64

a) Grèce.

b) Pays tiers.

(*) A partir du 1.1.1981, uniquement Pays tiers.

**OLIVENOLIE
OLIVENÖL
OLIVE OIL
HUILE D'OLIVE
OLIO D'OLIVA
OLIJFOLIE**

**Markedspriser
Marktpreise
Market prices
Prix de marché
Prezzi di mercato
Marktprijzen**

**FETTINGHOLD
FETTE
FAT PRODUCTS
MATIERES GRASSES
GRASSI
OLIEN EN VETTEN**

/100 kg

Kvaliteter Qualität Qualities Qualités Qualità Kwaliteiten	1978/79													
	NOV	DEC	JAN	FEB	MAR	APR	MAI	JUN	JUL	AUG	SEP	OCT	Ø	
Bari - Per merce grezza alla produzione														
EXTRA	LIT	217.500	217.375	215.000	217.750	218.750	220.750	227.800	232.125	243.688	261.500	270.125	263.875	233.853
	ECU	227,837	227,727	225,238	228,119	229,167	231,262	238,647	243,179	255,292	273,952	282,988	276,441	244,989
FINO	LIT	-	-	-	-	-	-	-	-	-	-	-	-	-
	ECU	-	-	-	-	-	-	-	-	-	-	-	-	-
CORRENTE	LIT	-	-	162.300	164.750	164.625	168.750	178.600	183.875	187.625	190.250	187.625	186.750	177.515
	ECU	-	-	170,028	172,595	172,464	176,786	187,105	192,631	196,560	199,310	196,560	195,643	185,968
LAMPANTE	LIT	152.083	151.000	150.250	153.213	155.650	163.375	163.910	165.167	-	-	-	-	156.831
	ECU	159,325	158,190	157,404	160,509	163,062	171,155	171,715	173,032	-	-	-	-	164,299
D'OLIVA RETTIFICATO	LIT	173.250	172.313	170.100	174.688	175.375	178.125	179.350	180.463	183.625	190.875	191.313	191.150	180.052
	ECU	181,500	180,518	178,200	183,006	183,726	186,607	187,890	189,056	192,369	199,964	200,423	200,253	188,626
DI SANSO D'OLIVA RETTIFICATO	LIT	138.750	133.000	129.750	130.125	130.000	129.875	130.400	129.438	127.875	127.250	129.750	129.500	130.476
	ECU	145,357	139,333	135,929	136,322	136,191	136,060	136,610	135,602	133,964	133,310	135,929	135,667	136,690
Milano - Fase ingrosso inclusa imposta di fabbricazione														
LAMPANTE	LIT	-	-	-	-	-	-	-	-	-	-	-	-	-
	ECU	-	-	-	-	-	-	-	-	-	-	-	-	-
D'OLIVA RETTIFICATO	LIT	174.750	174.500	172.900	177.500	177.500	180.167	182.100	181.750	185.125	192.000	194.250	194.700	182.270
	ECU	183,072	182,809	181,134	185,953	185,953	188,747	190,771	190,405	193,940	201,143	203,500	203,972	191,783
DI SANSO D'OLIVA RETTIFICATO	LIT	139.500	135.250	129.500	129.500	129.500	129.500	129.900	130.500	129.250	129.500	129.500	130.300	130.975
	ECU	146,143	141,691	135,667	135,667	135,667	135,667	136,086	136,714	135,405	135,667	135,667	136,504	137,212
OLIE AF FRØ SAATÖL SEED OIL	Markedspriser Marktpreise Market prices	HUILES DE GRAINES OLIO DI SEMI ZAADOLIE								Prix de marché Prezzi di mercato Marktprijzen				
Milano - Fase ingrosso inclusa imposta di fabbricazione														
OLIO DI ARACHIDE RAFFINATO	LIT	130.250	130.250	128.500	123.250	120.250	118.833	114.300	110.125	108.813	106.000	104.750	102.300	116.468
	ECU	136,452	136,714	134,619	129,119	125,977	124,492	119,743	115,369	113,995	111,048	109,738	107,172	122,037
OLIO DI 1ª QUALITÀ	LIT	66,125	66,250	64,450	67,000	67,750	65,583	64,250	65,000	66,375	65,750	66,500	66,650	65,974
	ECU	69,274	69,405	67,519	70,191	70,976	68,706	67,310	68,095	69,536	68,881	69,667	69,824	69,115

**OLIVENOLIE
OLIVENÖL
OLIVE OIL
HUILE D'OLIVE
OLIO D'OLIVA
OLIJFOLIE**

**Markedspriser
Marktpreise
Market prices
Prix de marché
Prezzi di mercato
Marktprijzen**

**FEDTINDHOLD
FETTE
FAT PRODUCTS
MATIERES GRASSES
GRASSI
OLIEN EN VETTEN**

/100 kg

Kvaliteter Qualität Qualities Qualités Qualità Kwaliteiten	1979/80													
	NOV	DEC	JAN	FEB	MAR	APR	MAI	JUN	JUL	AUG	SEP	OCT	Ø	
Bari - Per merce grezza alla produzione														
EXTRA	LIT	243.000	242.375	240.900	242.375	244.000	244.000	245.000	243.875	244.700	246.500	249.000	254.125	244.988
	ECU	229,087	222,928	215,667	216,987	218,442	218,442	219,337	218,330	219,069	220,680	222,918	227,507	220,783
FINO	LIT	217.500	227.750	223.000	224.625	231.250	231.000	231.000	232.375	233.000	237.500	237.500	-	229.682
	ECU	205,047	209,477	199,642	201,097	207,028	206,804	206,804	208,035	208,594	212,623	212,623	-	207,070
CORRENTE	LIT	188.625	194.000	197.800	203.125	207.250	209.600	213.250	215.625	218.000	220.500	220.100	220.650	209.044
	ECU	177,825	178,435	177,081	181,849	185,542	187,645	190,913	193,039	195,166	197,404	197,046	197,538	188,290
LAMPANTE	LIT	170.500	175.563	184.120	186.625	184.725	185.433	-	-	-	-	-	-	181.176
	ECU	160,738	161,477	164,834	167,077	165,376	166,010	-	-	-	-	-	-	164,252
D'OLIVA RETTIFICATO	LIT	192.313	199.375	210.900	215.500	214.063	214.700	215.750	215.469	215.750	217.500	218.100	223.825	212.770
	ECU	181,302	183,378	188,809	192,927	191,641	192,211	193,151	192,900	193,151	194,718	195,255	200,380	191,652
DI SANSO D'OLIVA RETTIFICATO	LIT	133.875	135.000	139.450	140.250	139.250	139.000	139.000	138.875	142.750	154.250	159.200	163.350	143.688
	ECU	126,210	124,168	124,843	125,560	124,664	124,440	124,440	124,329	127,798	138,093	142,525	146,240	129,443
Milano - Fase ingrosso inclusa imposta di fabbricazione														
LAMPANTE	LIT	-	-	-	-	-	-	-	-	-	-	-	-	-
	ECU	-	-	-	-	-	-	-	-	-	-	-	-	-
D'OLIVA RETTIFICATO	LIT	194.833	199.833	213.300	217.500	217.500	217.500	217.500	217.500	217.500	219.500	219.500	224.700	214.722
	ECU	183,678	183,800	190,958	194,718	194,718	194,718	194,718	194,718	194,718	196,508	196,508	201,164	193,410
DI SANSO D'OLIVA RETTIFICATO	LIT	134.500	134.500	137.100	141.500	141.500	141.100	138.500	138.000	139.000	152.000	157.500	163.300	143.208
	ECU	126,799	123,709	122,739	126,679	126,679	126,320	123,993	123,993	124,440	136,079	141,003	146,195	129,052
OLIE AF FRØ SAATÖL SEED OIL		Markedspriser Marktpreise Market prices					HUILES DE GRAINES OLIO DI SEMI ZAADOLIE					Prix de marché Prezzi di mercato Marktprijzen		
Milano - Fase ingrosso inclusa imposta di fabbricazione														
OLIO DI ARACHIDE RAFFINATO	LIT	97.500	92.500	87.800	88.250	85.570	85.000	85.000	85.000	91.800	99.500	101.000	103.100	91.850
	ECU	91,918	85,078	78,603	79,006	76,768	76,097	76,097	76,097	82,184	89,078	90,421	92,301	82,804
OLIO DI 1ª QUALITÀ	LIT	65.750	65.250	63.610	63.375	62.125	60.950	59.000	57.250	61.650	64.750	64.125	63.550	62.615
	ECU	61,986	60,015	56,947	56,737	55,618	54,566	52,820	51,253	55,192	57,968	57,408	56,893	56,450

**OLIVENOLIE
OLIVENÖL
OLIVE OIL
HUILE D'OLIVE
OLIO D'OLIVA
OLIJFOLIE**

**Markedspriser
Marktpreise
Market prices
Prix de marché
Prezzi di mercato
Marktprijzen**

**FEDTINHOLD
FETTE
FAT PRODUCTS
MATIERES GRASSES
GRASSI
OLIEN EN VETTEN**

ECU / 100 kg

Kvaliteter Qualität Qualities Qualités Qualità Kwaliteiten	1980/81													
	NOV	DEC	JAN	FEB	MAR	APR	MAI	JUN	JUL	AUG	SEP	OCT	Ø	
Bari - Per merce grezza alla produzione														
EXTRA	LIT	248.100	233.160	236.160	244.125	248.230	261.128	275.610	286.650	293.267	-	306.100	307.250	267.252
	ECU	214,287	201,384	203,966	210,854	214,400	212,818	224,621	233,619	239,011	-	249,470	250,408	223,167
FINO	LIT	-	225.020	225.525	231.800	234.880	247.844	257.688	265.880	272.867	-	280.750	283.750	252.600
	ECU	-	194,353	194,789	200,209	202,869	201,992	210,015	216,691	222,386	-	228,810	231,255	210,337
CORRENTE	LIT	219.175	217.267	215.000	220.000	223.150	227.375	232.000	233.260	233.667	-	250.000	252.000	229.354
	ECU	189,305	187,657	185,699	190,017	192,738	185,310	189,079	190,106	190,438	-	203,749	205,379	191,771
LAMPANTE	LIT	-	193.750	196.794	-	-	-	-	-	-	-	-	-	195.272
	ECU	-	167,345	169,974	-	-	-	-	-	-	-	-	-	168,660
D'OLIVA RETTIFICATO	LIT	224.525	221.720	225.250	237.475	240.220	246.078	250.328	249.290	249.400	-	262.250	261.875	242.583
	ECU	193,925	191,503	194,552	205,110	207,481	200,553	204,016	203,170	203,260	-	213,733	213,427	202,794
DI SANSÀ D'OLIVA RETTIFICATO	LIT	162.700	155.095	148.375	147.625	150.880	158.125	163.144	165.820	167.533	-	170.650	169.125	159.916
	ECU	140,526	133,958	128,154	127,506	130,317	128,871	132,962	135,143	136,539	-	139,079	137,836	133,717
Milano - Fase ingrosso inclusa imposta di fabbricazione														
LAMPANTE	LIT	-	-	-	-	-	-	-	-	-	-	-	-	-
	ECU	-	-	-	-	-	-	-	-	-	-	-	-	-
D'OLIVA RETTIFICATO	LIT	227.250	225.100	228.500	239.000	243.250	249.750	256.500	254.000	252.500	265.500	265.300	266.250	247.742
	ECU	196,279	194,422	197,359	206,428	210,098	203,545	209,046	207,009	205,786	216,381	216,218	216,993	206,630
DI SANSÀ D'OLIVA RETTIFICATO	LIT	164.500	158.100	151.250	147.500	149.500	157.875	162.000	167.000	167.000	171.000	170.800	170.000	161.377
	ECU	142,081	136,553	130,637	127,398	129,125	128,667	132,029	136,104	136,104	139,364	139,201	138,549	134,651
OLIE AF FRØ SAATÖL SEED OIL	Markedspriser Marktpreise Market prices	HUILES DE GRAINES OLIO DI SEMI ZAADOLIE								Prix de marché Prezzi di mercato Marktprijzen				
Milano - Fase ingrosso inclusa imposta di fabbricazione														
OLIO DI ARACHIDE RAFFINATO	LIT	116.250	126.500	130.000	140.250	147.250	158.100	172.250	188.250	188.500	188.500	182.900	163.375	158.510
	ECU	100,407	109,260	112,283	121,136	127,182	128,851	140,383	153,423	153,627	153,627	149,063	133,150	131,866
OLIO DI 1ª QUALITÀ	LIT	63.375	64.750	63.750	64.000	64.750	69.150	72.750	73.875	72.850	75.750	73.750	72.875	69.302
	ECU	54,738	55,925	55,062	55,278	55,925	56,357	59,291	60,208	59,372	61,736	60,106	59,393	57,783

**OLIEHOLDIGE FRØ
ÖLSAATEN
OIL SEEDS
GRAINES OLEAGINEUSES
SEMI OLEOSI
OLIEHOUDENDE ZADEN**

**Fastsatte fællesskabspriser
Festgesetzte gemeinschaftliche Preise
Fixed Community prices
Prix fixes communautaires
Prezzi fissati comunitari
Vastgestelde gemeenschappelijke prijzen**

**FEDTINDHOLD
FETTE
FAT PRODUCTS
MATIERES GRASSES
GRASSI
OLIEN EN VETTEN**

I. Raps-og rybsfrø
Colza et navette

Raps-und Rübensamen
Semi di Colza e di Ravizzone

Colza and rape seed
Koolzaad en Raapzaad /100 kg

Valuta Geldeinheit Currency Monnaie Moneta Valuta	1978/79												Ø arithm.	
	JUL	AUG	SEP	OCT	NOV	DEC	JAN	FEB	MAR	AVR	MAI	JUN		
A. Indikativpris			Richtpreis						Target price					
Prix indicatif			Prezzo indicativo						Richtprijs					
ECU-EUA	35,870	35,870	36,245	36,620	36,995	37,370	37,745	38,120	38,495	38,495	38,495	38,495	37,401	
BFR/LFR	1464,2	1464,2	1479,5	1494,8	1510,1	1525,4	1540,7	1556,0	1571,3	1571,3	1571,3	1571,3	1526,7	
DKR	254,17	254,17	256,83	259,48	262,14	264,79	267,45	270,10	272,76	272,76	272,76	272,76	265,01	
DM	100,95	100,95	102,00	103,06	104,11	105,17	106,22	107,28	108,33	108,33	108,33	108,33	105,26	
FF	184,70	184,70	186,63	188,56	190,49	192,42	194,35	196,28	198,21	208,91	208,91	208,91	195,26	
IRL	23,348	23,348	23,592	23,836	24,080	24,323	24,567	24,811	25,055	25,131	25,131	25,131	24,363	
LIT	34,239	34,239	34,597	34,955	35,312	35,670	36,028	36,386	36,743	38,687	38,687	38,687	36,186	
HFL	100,96	100,96	102,01	103,07	104,12	105,18	106,23	107,29	108,34	108,35	108,35	108,35	105,27	
UKL	18,817	18,817	19,013	19,210	19,407	19,603	19,800	19,996	20,193	21,257	21,257	21,257	19,886	
B. Interventionsbasispris			Interventionsgrundpreis						Basic intervention price					
Prix d'intervention de base			Prezzo d'intervento di base						Basisinterventieprij					
ECU-EUA	34,842	34,842	35,217	35,592	35,967	36,342	36,717	37,092	37,467	37,467	37,467	37,467	36,373	
BFR/LFR	1422,2	1422,2	1437,5	1452,8	1468,1	1483,4	1498,7	1514,0	1529,3	1529,3	1529,3	1529,3	1484,7	
DKR	246,89	246,89	249,54	252,20	254,86	257,51	260,17	262,82	265,48	265,48	265,48	265,48	257,73	
DM	98,06	98,06	99,11	100,17	101,22	102,28	103,33	104,39	105,44	105,44	105,44	105,44	102,37	
FF	179,41	179,41	181,34	183,27	185,20	187,13	189,06	190,99	192,92	20,333	20,333	20,333	189,89	
IRL	22,679	22,679	22,923	23,167	23,411	23,655	23,899	24,142	24,386	24,460	24,460	24,460	23,693	
LIT	33,258	33,258	33,616	33,974	34,332	34,689	35,047	35,405	35,762	37,654	37,654	37,654	35,192	
HFL	98,07	98,07	99,12	100,18	101,23	102,29	103,34	104,39	105,45	105,45	105,45	105,45	102,37	
UKL	18,278	18,278	18,474	18,671	18,868	19,064	19,261	19,457	19,654	20,689	20,689	20,689	19,339	
II. Solsikkefrø Tournesol			Sonnenblumenkerne Semi di Girasole						Sunflower seed Zonnebloemzaad					
													Ø arithm.	
	SEP	OCT	NOV	DEC	JAN	FEB	MAR	AVR	MAI	JUN	JUL	AUG		
A. Indikativpris			Richtpreis						Target price					
Prix indicatif			Prezzo indicativo						Richtprijs					
ECU-EUA	39,073	39,073	39,511	39,949	40,387	40,825	41,263	41,263	41,263	41,263	41,263	41,263	40,533	
BFR/LFR	1594,9	1594,9	1612,8	1630,7	1648,5	1666,4	1684,3	1684,3	1684,3	1684,3	1684,3	1684,3	1654,5	
DKR	276,87	276,87	279,97	283,07	286,17	289,28	292,38	292,38	292,38	292,38	292,38	292,38	287,21	
DM	109,96	109,96	111,20	112,43	113,66	114,89	116,12	116,12	116,12	116,12	116,12	116,12	114,07	
FF	201,20	201,20	203,45	205,70	207,96	210,21	212,46	223,93	223,93	223,93	223,93	223,93	213,49	
IRL	25,433	25,433	25,718	26,003	26,288	26,572	26,857	26,938	26,938	26,938	26,938	26,938	26,416	
LIT	37,297	37,297	37,715	38,133	38,551	38,968	39,386	41,469	41,469	41,469	41,469	41,469	39,558	
HFL	109,98	109,98	111,21	112,44	113,67	114,90	116,13	116,13	116,13	116,13	116,13	116,13	114,08	
UKL	20,497	20,497	20,727	20,957	21,186	21,416	21,645	22,785	22,785	22,785	22,785	22,785	21,738	
B. Interventionsbasispris			Interventionsgrundpreis						Basic intervention price					
Prix d'intervention de base			Prezzo d'intervento di base						Basisinterventieprij					
ECU-EUA	37,937	37,937	38,375	38,813	39,251	39,689	40,127	40,127	40,127	40,127	40,127	40,127	39,397	
BFR/LFR	1548,6	1548,6	1566,4	1584,3	1602,2	1620,0	1637,9	1637,9	1637,9	1637,9	1637,9	1637,9	1608,1	
DKR	268,82	268,82	271,92	275,02	278,12	281,22	284,32	284,32	284,32	284,32	284,32	284,32	279,15	
DM	106,77	106,77	108,00	109,23	110,46	111,69	112,92	112,92	112,92	112,92	112,92	112,92	110,87	
FF	195,34	195,34	197,60	199,85	202,11	204,36	206,61	217,77	217,77	217,77	217,77	217,77	207,51	
IRL	24,693	24,693	24,978	25,263	25,548	25,833	26,118	26,197	26,197	26,197	26,197	26,197	25,676	
LIT	36,213	36,213	36,630	37,048	37,466	37,884	38,301	40,328	40,328	40,328	40,328	40,328	38,450	
HFL	106,78	106,78	108,01	109,24	110,47	111,70	112,94	112,94	112,94	112,94	112,94	112,94	110,89	
UKL	19,901	19,901	20,131	20,360	20,590	20,820	21,049	22,158	22,158	22,158	22,158	22,158	21,129	

**OLIEHOLDIGE FRØ
ÖLSAATEN
OIL SEEDS
GRAINES OLEAGINEUSES
SEMI OLEOSI
OLIEHOUDENDE ZADEN**

**Fastsatte fællesskabspriser
Festgesetzte gemeinschaftliche Preise
Fixed Community prices
Prix fixes communautaires
Prezzi fissati comunitari
Vastgestelde gemeenschappelijke prijzen**

**FEDTINDHOLD
FETTE
FAT PRODUCTS
MATIERES GRASSES
GRASSI
OLIEN EN VETTEN**

I. Raps-og rybsfrø
Colza et navette

Raps-und Rübensamen
Semi di Colza e di Ravizzone

Colza and rape seed
Koolzaad en Raapzaad

ECU-EAU/100 kg

Valuta Geldeinheit Currency Monnaie Moneta Valuta	1979/1980												Ø arithm.	
	JUL	AUG	SEP	OCT	NOV	DEC	JAN	FEB	MAR	APR	MAI	JUN		
	A. Indikativpris Prix indicatif			Richtpreis Prezzo indicativo						Target price Richtprijs				
ECU-EUA	36,410	36,410	36,791	37,172	37,553	37,934	38,315	38,696	39,077	39,077	39,077	39,077	37,966	
BFR/LFR	1478,2	1478,1	1493,5	1509,0	1524,5	1539,9	1555,4	1570,9	1586,3	1586,3	1586,3	1586,3	1541,2	
DKR	258,00	258,00	260,70	273,81	276,61	291,23	295,92	298,86	301,81	301,81	301,81	301,81	285,02	
DM	101,38	101,34	102,40	103,46	104,53	105,59	106,65	107,71	108,77	108,77	108,77	108,77	105,68	
FF	210,05	210,05	212,24	214,44	216,64	218,84	221,04	215,43	217,55	217,55	217,55	217,55	215,74	
IRL	23,770	23,770	24,019	24,507	24,758	25,009	25,260	25,511	25,762	25,762	25,762	25,762	24,971	
LIT	38,135	38,188	38,588	39,429	39,834	41,271	42,798	43,223	43,649	43,649	43,649	43,649	41,089	
HFL	101,93	101,92	102,98	104,05	105,12	106,18	107,25	108,32	109,38	109,38	109,38	109,38	106,27	
UKL	21,128	21,164	21,385	21,847	22,071	22,862	23,704	23,939	24,175	24,175	24,175	24,175	22,900	
	B. Interventionsbasispris Prix d'intervention de base			Interventionsgrundpreis Prezzo d'intervento di base						Basic intervention price Basisinterventieprijs				
ECU-EUA	35,360	35,360	35,741	36,122	36,503	36,884	37,265	37,646	38,027	38,027	38,027	35,360	36,694	
BFR/LFR	1435,7	1435,4	1450,9	1466,4	1481,8	1497,3	1512,8	1528,2	1543,7	1543,7	1543,7	1435,4	1489,6	
DKR	250,56	250,56	253,26	266,07	268,88	283,17	287,81	290,75	293,70	293,70	293,70	273,10	276,44	
DM	98,46	98,42	99,48	100,54	101,60	102,66	103,72	104,78	105,84	105,84	105,84	98,42	102,13	
FF	203,99	203,99	206,19	208,38	210,58	212,78	214,98	209,58	211,71	211,71	211,71	196,86	208,54	
IRL	23,084	23,084	23,333	23,814	24,065	24,317	24,568	24,819	25,070	25,070	25,070	23,311	24,134	
LIT	37,035	37,087	37,487	38,316	38,720	40,128	41,625	42,051	42,476	42,476	42,476	39,497	39,948	
HFL	99,00	98,98	100,04	101,11	102,18	103,24	104,31	105,38	106,44	106,44	106,44	98,98	102,71	
UKL	20,519	20,553	20,775	21,230	21,454	22,230	23,054	23,290	23,526	23,526	23,526	21,876	22,130	
	II. Solsikkefrø Tournesol			Sonneblumenkerne Semi di Girasole						Sunflower seed Zonnebloemzaad				
	1979/80												Ø arithm.	
	SEP	OCT	NOV	DEC	JAN	FEB	MAR	APR	MAI	JUN	JUL	AUG		
	A. Indikativpris Prix indicatif			Richtpreis Prezzo indicativo						Target price Richtprijs				
ECU-EUA	39,660	39,660	40,105	40,550	40,995	41,440	41,885	41,885	41,885	41,885	41,885	41,885	41,143	
BFR/LFR	1610,0	1610,0	1628,1	1646,1	1664,2	1682,3	1700,3	1700,3	1700,3	1700,3	1700,3	1700,3	1670,2	
DKR	281,03	292,13	295,41	311,31	316,62	320,06	323,49	323,49	323,49	323,49	323,49	323,49	313,13	
DM	110,39	110,39	111,63	112,87	114,11	115,34	116,58	116,58	116,58	116,58	116,58	116,58	114,52	
FF	228,79	228,79	231,36	233,93	236,50	230,71	233,18	233,18	233,18	233,18	233,18	233,18	232,43	
IRL	25,892	26,147	26,440	26,734	27,027	27,320	27,614	27,614	27,614	27,614	27,614	27,614	27,104	
LIT	41,597	42,069	42,541	44,117	45,791	46,288	46,786	46,786	46,786	46,786	46,786	46,786	45,260	
HFL	111,01	111,01	112,26	113,51	114,75	116,00	117,24	117,24	117,24	117,24	117,24	117,24	115,17	
UKL	23,053	23,309	23,571	24,439	25,362	25,637	25,912	25,912	25,912	25,912	25,912	25,912	25,070	
	B. Interventionsbasispris Prix d'intervention de base			Interventionsgrundpreis Prezzo d'intervento di base						Basic intervention price Basisinterventieprijs				
ECU-EUA	38,510	38,510	38,955	39,400	39,845	40,290	40,735	40,735	40,735	40,735	40,735	38,510	39,808	
BFR/LFR	1563,3	1563,3	1581,4	1599,4	1617,5	1635,6	1653,6	1653,6	1653,6	1653,6	1653,6	1563,3	1623,5	
DKR	272,88	283,66	286,94	302,48	307,74	311,17	314,61	314,61	314,61	314,61	314,61	314,61	304,38	
DM	107,19	107,19	108,43	109,67	110,90	112,14	113,38	113,38	113,38	113,38	113,38	113,38	111,32	
FF	222,16	222,16	224,73	227,30	229,86	224,30	226,78	226,78	226,78	226,78	226,78	226,78	225,93	
IRL	25,141	25,389	25,682	26,734	26,269	26,562	26,856	26,856	26,856	26,856	26,856	26,856	26,274	
LIT	40,391	40,849	41,321	42,866	44,507	45,004	45,501	45,501	45,501	45,501	45,501	45,501	43,995	
HFL	107,79	107,79	109,04	110,29	111,53	112,78	114,02	114,02	114,02	114,02	114,02	114,02	111,95	
UKL	22,384	22,633	22,895	23,746	24,650	24,926	25,201	25,201	25,201	25,201	25,201	25,201	24,370	

**OLIEHOLDIGE FRØ
ØLSAATEN
OIL SEEDS
GRAINES OLEAGINEUSES
SEMI OLEOSI
OLIEHOUDENDE ZADEN**

**Festsatte fællesskabspriser
Festgesetzte gemeinschaftliche Preise
Fixed Community prices
Prix fixes communautaires
Prezzi fissati comunitari
Vastgestelde gemeenschappelijke prijzen**

**FEDTINDHOLD
FETTE
FAT PRODUCTS
MATIERES GRASSES
GRASSI
OLIEN EN VETTEN**

I. Raps-og rybsfrø
Colza et navette

Raps-und Rübensamen
Semi di Colza e di Ravizzone

Colza and rape seed
Koolzaad en Raapzaad

ECU-EAU /100 kg

Valuta Geldinheit Currency Monnaie Moneta Valuta	1980/1981												Ø arithm.
	JUL	AUG	SEP	OCT	NOV	DEC	JAN	FEB	MAR	APR	MAI	JUN	
	A. Indikativpris Prix indicatif				Richtpreis Prezzo indicativo				Target price Richtprijs				
ECU-EUA	38,690	38,690	39,094	39,498	39,902	40,306	40,710	41,114	41,518	41,518	41,518	41,518	40,340
BFR/LFR	1567,7	1567,7	1584,1	1600,4	1616,8	1633,2	1649,5	1665,9	1682,3	1693,9	1693,9	1639,9	1637,4
DKR	298,82	298,82	301,94	305,06	308,18	311,30	314,42	317,54	320,66	328,79	328,79	328,79	313,59
DM	106,47	106,47	107,58	108,69	109,80	110,91	112,02	113,14	114,25	114,25	114,25	114,25	111,01
FF	226,22	226,22	228,58	230,94	233,31	235,67	238,03	240,39	242,76	248,91	248,91	248,91	237,40
IRL	25,507	25,507	25,774	26,040	26,306	26,573	26,839	27,105	27,372	28,446	28,446	28,446	26,863
LIT	44,795	44,795	45,263	45,730	46,198	46,666	47,134	47,601	48,069	50,943	50,943	50,943	47,233
HFL	108,10	108,10	109,23	110,35	111,48	112,61	113,74	114,87	116,00	116,80	116,80	116,80	112,91
UKL	23,936	23,936	24,186	24,463	24,686	24,936	25,185	25,435	25,685	25,685	25,685	25,685	24,959
	B. Interventionsbasispris Prix d'intervention de base				Interventionsgrundpreis Prezzo d'intervento di base				Basic intervention price Basisinterventieprij				
ECU-EUA	36,770	36,770	37,174	37,578	37,982	38,386	38,790	39,194	39,598	39,598	39,598	36,770	38,184
BFR/LFR	1489,9	1489,9	1506,3	1522,6	1539,0	1555,4	1571,7	1588,1	1604,5	1615,5	1615,5	1651,5	1559,5
DKR	283,99	283,99	287,11	290,21	293,35	296,47	299,59	302,71	305,83	313,58	313,58	313,58	298,67
DM	101,18	101,18	102,29	103,41	104,52	105,63	106,74	107,85	108,96	108,96	108,96	108,96	105,72
FF	214,99	214,99	217,36	219,72	222,08	224,44	226,80	229,17	231,53	237,40	237,40	237,40	226,11
IRL	24,242	24,242	24,508	24,774	25,041	25,307	25,573	25,840	26,106	27,130	27,130	27,130	25,585
LIT	42,572	42,572	43,040	43,507	43,975	44,443	44,911	45,378	45,846	48,587	48,587	48,587	45,167
HFL	102,73	102,73	103,86	104,99	106,12	107,25	108,38	109,50	110,63	111,40	111,40	111,40	107,53
UKL	22,748	22,748	22,998	23,248	23,498	23,748	23,998	24,248	24,497	24,497	24,497	24,497	23,769
II. Solsikkefrø Tournesol	Sonneblumenkerne Semi di Girasole				Sunflower seed Zonnebloemzaad								
	1980/1981												Ø arithm.
	SEP	OCT	NOV	DEC	JAN	FEB	MAR	APR	MAI	JUN	JUL	AUG	
	A. Indikativpris Prix indicatif				Richtpreis Prezzo indicativo				Target price Richtprijs				
ECU-EUA	42,630	42,630	43,108	43,586	44,064	44,542	45,020	45,020	45,020	45,020	45,020	45,020	44,223
BFR/LFR	1727,3	1727,3	1746,7	1766,1	1785,4	1804,8	1824,2	1836,7	1836,7	1836,7	1836,7	1836,7	1797,1
DKR	329,25	329,25	332,94	336,63	340,32	344,01	347,71	356,52	356,52	356,52	356,52	356,52	345,23
DM	117,31	117,31	118,62	119,94	121,25	122,57	123,88	123,88	123,88	123,88	123,88	123,88	121,69
FF	249,26	249,26	252,05	254,85	257,64	260,44	263,23	269,91	269,91	269,91	269,91	269,91	261,36
IRL	28,105	28,105	28,420	28,735	29,050	29,365	29,681	30,845	30,845	30,845	30,845	30,845	29,641
LIT	49,357	49,357	49,910	50,463	51,017	51,570	52,124	55,240	55,240	55,240	55,240	55,240	52,500
HFL	119,10	119,10	120,44	121,78	123,11	124,45	125,78	126,65	126,65	126,65	126,65	126,65	123,92
UKL	26,373	26,373	26,669	26,965	27,260	27,556	27,852	27,852	27,852	27,852	27,852	27,852	27,359
	B. Interventionsbasispris Prix d'intervention de base				Interventionsgrundpreis Prezzo d'intervento di base				Basic intervention price Basisinterventieprij				
ECU-EUA	40,050	40,050	40,528	41,006	41,484	41,962	42,440	42,440	42,440	42,440	42,440	40,050	41,444
BFR/LFR	1622,8	1622,8	1642,2	1661,5	1680,9	1700,3	1719,6	1731,5	1731,5	1731,5	1731,5	1634,0	1684,2
DKR	309,32	309,32	313,01	316,70	320,40	324,09	327,78	336,09	336,09	336,09	336,09	317,16	323,51
DM	110,21	110,21	111,52	112,84	114,15	115,47	116,78	116,78	116,78	116,78	116,78	106,40	113,73
FF	234,17	234,17	236,97	239,76	242,56	245,35	248,15	254,44	254,44	254,44	254,44	240,11	244,92
IRL	26,404	26,404	26,719	27,034	27,349	27,664	27,980	29,077	29,077	29,077	29,077	27,440	27,775
LIT	46,370	46,370	46,923	47,476	48,030	48,583	49,137	52,074	52,074	52,074	52,074	49,141	49,194
HFL	111,90	111,90	113,23	114,57	115,90	117,24	118,57	119,39	119,39	119,39	119,39	112,67	116,13
UKL	24,777	24,777	25,073	25,369	25,664	25,960	26,256	26,256	26,256	26,256	26,256	24,777	25,665

**PRISER FASTSATT AF KOMMISSIONEN
PREISE VON DER KOMMISSION FESTGESETZT
PRICES FIXED BY THE COMMISSION
PRIX FIXES PAR LA COMMISSION
PREZZI FISSATI DALLA COMMISSIONE
DOOR DE COMMISSIE VASTGESTELDE PRIJZEN**

**I - Raps og rybsfrø
Raps- und Rübsensamen
Colza and rape seed
Graines de colza et navette
Semi di colza e di ravizzone
Koolzaad en raapzaad**

**II - Solsikkefrø
Sonnenblumenkerne
Sunflower seed
Graines de tournesol
Semi di girasole
Zonnebloemzaad**

**FEDTINDHOLD
FETTE
FAT PRODUCTS
MATIERES GRASSES
GRASSI
OLIE EN VETTEN**

ECU-EUA / 100 kg

Slags Sorte Kind Sorte Tipo Soort	1 9 7 9												
	JAN	FEB	MAR	APR	MAI	JUN	JUL	AUG	SEP	OCT	NOV	DEC	Ø
A. Støtte			Beihilfe							Subsidy			
Aide			Integrazione							Steun			
I	16,268	15,739	15,635	16,490	15,974	14,939	12,916	13,358	13,295	14,965	15,647	17,144	15,198
II	15,137	14,738	15,021	14,685	14,421	12,963	12,220	15,268	15,093	18,090	19,636	19,083	15,530
B. Verdensmarkedspris			Weltmarktpreis							World-market price			
Prix marché mondial			Prezzo del mercato mondiale							Wereldmarktprijs			
I	21,476	22,379	22,858	22,004	22,521	23,556	23,494	23,052	23,496	22,207	21,906	20,790	22,478
C. Restitution			Erstattung							Refund			
Restitution			Restituzione							Restitutie			
I	13,298	14,507	13,298	13,903	15,000	14,500	11,000	12,500	11,500	13,000	14,467	15,565	13,545
II	-	-	-	-	-	-	-	-	-	-	-	-	-

**PRISER FASTSATT AF KOMMISSIONEN
PREISE VON DER KOMMISSION FESTGESETZT
PRICES FIXED BY THE COMMISSION
PRIX FIXES PAR LA COMMISSION
PREZZI FISSATI DALLA COMMISSIONE
DOOR DE COMMISSIE VASTGESTELDE PRIJZEN**

I - Raps og rybsfrø
Raps- und Rübsensamen
Colza and rape seed
Graines de colza et navette
Semi di colza e di ravizzone
Koolzaad en raapzaad

II - Solsikkefrø
Sonnenblumenkerne
Sunflower seed
Graines de tournesol
Semi di girasole
Zonnebloemzaad

**FEDTINDHOLD
FETTE
FAT PRODUCTS
MATIERES GRASSES
GRASSI
OLIE EN VETTEN**

ECU / 100 kg

Slags Sorte Kind Sorte Tipo Soort	1980													
	JAN	FEB	MAR	APR	MAI	JUN	JUL	AUG	SEP	OCT	NOV	DEC	Ø	
	A. Støtte				Beihilfe				Subsidy					
	Aide				Integrazione				Steun					
I	17,844	17,912	18,619	19,056	18,787	18,719	16,727	16,754	17,350	17,798	17,047	17,335	17,829	
II	20,060	19,072	21,428	22,217	22,208	22,392	19,881	18,298	19,925	20,507	17,582	16,399	19,997	
	B. Verdensmarkedspris				Weltmarktpreis				Worldmarket price					
	Prix marché mondial				Prezzo del mercato mondiale				Wereldmarktprijs					
I	20,471	20,784	20,458	20,021	20,290	20,358	21,963	21,963	21,744	21,700	22,855	22,971	21,298	
	C. Restitution				Erstattung				Refund					
	Restitution				Restituzione				Restitutie					
I	16,000	17,220	17,800	18,000	17,565	18,000	15,887	15,516	15,500	16,452	15,000	14,677	16,468	
II	-	-	-	-	-	-	-	-	-	-	-	-	-	

**PRISER FASTSATT AF KOMMISSIONEN
PREISE VON DER KOMMISSION FESTGESETZT
PRICES FIXED BY THE COMMISSION
PRIX FIXES PAR LA COMMISSION
PREZZI FISSATI DALLA COMMISSIONE
DOOR DE COMMISSIE VASTGESTELDE PRIJZEN**

**I - Raps og rybsfrø
Raps- und Rübsensamen
Colza and rape seed
Graines de colza et navette
Semi di colza e di ravizzone
Koolzaad en raapzaad**

**II - Solsikkefrø
Sonnenblumenkerne
Sunflower seed
Graines de tournesol
Semi di girasole
Zonnebloemzaad**

**FEDTINDHOLD
FETTE
FAT PRODUCTS
MATIERES GRASSES
GRASSI
OLIEN EN VETTEN**

ECU / 100 kg

Slags Sorte Kind Sorte Tipo Soort	1981												
	JAN	FEB	MAR	APR	MAI	JUN	JUL	AUG	SEP	OCT	NOV	DEC	Ø
	A. STØSSE AIDE					BEIHILFE INTEGRAZIONE				SUBSIDY STEUN			
I	18,194	18,970	18,736	18,051	16,845	17,129	19,565	19,564	20,946	20,713	20,023	20,765	19,125
II	16,772	17,213	17,103	16,663	14,549	13,706	14,934	13,601	20,162	21,474	20,474	20,839	17,291
	B. VERDENSMARKEDSPRIS PRIX MARCHÉ MONDIAL					WELTMARKTPREIS PREZZO DEL MERCATO MONDIALE				WORLD-MARKET PRICE WERELDMARKTPRIJS			
I	22,516	22,144	22,782	23,467	24,673	24,389	22,995	22,996	22,066	22,751	23,893	23,603	23,190
	C. RESTITUTION RESTITUTION					ERSTATTUNG RESTITUZIONE				REFUND RESTITUTIE			
I	15,500	16,018	15,806	13,867	13,500	13,500	14,855	15,000	16,617	17,855	17,683	18,500	15,725
II	-	-	-	-	-	-	-	-	-	-	-	-	-

IV

V I N

W E I N

O I N O Σ

W I N E

V I N

V I N O

W I J N

PRIX REPRESENTATIFS COMMUNAUTAIRES DES DIFFERENTS TYPES DE VIN DE TABLE A LA PRODUCTION
 DURCHSCHNITTSPREISE UND REPRESENTATIVPREISE FÜR TAFELWEINARTEN AUF DEN VERSCHIEDENEN HANDELSPLÄTZEN
 AVERAGE PRICES AND REPRESENTATIVE PRICES FOR TABLE WINES AT THE VARIOUS MARKETING CENTRES
 PREZZI MEDI E PREZZI RAPPRESENTATIVI DEI TIPI DI VINO DA PASTO SUI DIFFERENTI CENTRI DI COMMERCIALIZZAZIONE
 GEMIDDELDE PRIJZEN EN REPRESENTATIEVE PRIJZEN VAN TAFELWIJNSOORTEN OP DE VERSCHILLENDE COMMERCIALISATIECENTRA
 GENNEMSNITSPRISER OG REPRÆSENTATIVE PRISER FOR BORDVINSTYPER PÅ DE FORSKELLIGE AFSAETNINGSCENTRE

VINS
 WEIN
 WINE
 VINO
 WIJNEN
 VINS

Places de commercialisation	1) 1973/74	1) 1974/75	1) 1975/76	1) 1976/77	1) 1977/78	1) 1978/79	1) 1979/80	1) 1980/81					
<u>Type A I - Blanc 10 à 12° - degré HL</u>													
Bordeaux	1,587	1,621	1,643	1,743	2,374	2,720	1,977	2,639					
Nantes	1,478	1,473	1,595	1,594	2,400	2,841	2,018	2,564					
Bari	1,461	1,093	1,326	1,598	1,671	1,996	1,672	1,535					
Cagliari	1,594	1,214	1,314	1,610	1,876	2,156	1,948	1,732					
Chieti	1,400	1,115	1,246	1,431	1,645	1,962	1,702	1,519					
Ravenna (Lugo, Faenza)	1,671	1,284	1,443	1,574	1,775	2,246	2,008	1,725					
Trapani (Alcamo)	1,383	1,172	1,295	1,601	1,594	1,973	1,739	1,646					
Treviso	1,791	1,443	1,525	1,741	1,964	2,588	2,224	1,813					
Athènes	-	-	-	-	-	-	-	2,142					
Héraklion	-	-	-	-	-	-	-	2,344					
Patras	-	-	-	-	-	-	-	6,2					
<u>Type A II - Blanc type Sylvaner - HL</u>													
Rheinpfalz (Oberhaardt)	17,52	19,69	22,71	37,30	32,44	47,32	46,87	63,60					
Rheinhessen (Hügelland)	21,79	21,12	24,15	65,57	30,63	46,67	49,32	64,37					
La région viticole de la Moselle Luxembourgeoise	45,85	p.c.	48,00	p.c.	p.c.	p.c.	p.c.	p.c.					
<u>Type A III - Blanc type Ries- ling - HL</u>													
Mosel-Rheingau	33,37	31,20	32,03	48,33	38,35	58,88	71,37	83,28					
La région viticole de la Moselle Luxembourgeoise	p.c.	p.c.	p.c.	p.c.	p.c.	p.c.	p.c.	p.c.					

1) moyenne pondérée

2) à partir de mars 1974

VINS
WEIN
WINE
VINO
WIJNEN
VINS

PRIX REPRESENTATIFS COMMUNAUTAIRES DES DIFFERENTS TYPES DE VIN DE TABLE A LA PRODUCTION
DURCHSCHNITTSPREISE UND REPRESENTATIVPREISE FUR TAFELWEINARTEN AUF DEN VERSCHIEDENEN HANDELSPLATZEN
AVERAGE PRICES AND REPRESENTATIVE PRICES FOR TABLE WINES AT THE VARIOUS MARKETING CENTRES
PREZZI MEDI E PREZZI RAPPRESENTATIVI DEI TIPI DI VINO DA PASTO SUI DIFFERENTI CENTRI DI COMMERCIALIZZAZIONE
GEMIDDELDE PRLJZEN EN REPRESENTATIEVE PRLJZEN VAN TAFELWIJNSOORTEN OP DE VERSCHILLENDE COMMERCIALISATIECENTRA
GENNEMSNITSPRISER OG REPRÆSENTATIVE PRISER FOR BORDVINSTYPER PÅ DE FORSKELLIGE AFSÆTNINGSCENTRE

UC-RE-UA/
1978/79 : ECU

Places de commercialisation	1) 1973/74	1) 1974/75	1) 1975/76	1) 1976/77	(1) 1977/78	(1) 1978/79	(1) 1979/80	(1) 1980/81					
Type R I - Rouge 10 à 12° - degré HL													
Bastia	p.c.	p.c.	p.c.	1,975	2,170	2,628	2,206	2,140					
Béziers	1,592	1,607	1,811	1,927	2,069	2,697	2,239	2,318					
Montpellier	1,586	1,606	1,782	1,940	2,065	2,673	2,217	2,303					
Narbonne	1,603	1,648	1,850	1,951	2,113	2,680	2,230	2,311					
Nîmes	1,601	1,597	1,734	1,908	2,047	2,674	2,211	2,295					
Perpignan	1,646	1,641	1,830	2,062	2,175	2,742	2,307	2,321					
Asti	2,137	1,717	1,632	1,820	2,145	2,796	2,713	1,864					
Firenze	2,032	1,286	1,489	1,633	1,778	2,548	1,948	1,630					
Lecce	p.c.	1,472	1,430	1,638	p.c.	2,304	2,157	p.c.					
Pescara	1,636	1,290	1,340	1,564	1,594	2,110	1,818	1,563					
Reggio Emilia	1,931	1,525	1,607	1,774	1,970	2,735	2,490	1,943					
Treviso	1,800	1,441	1,494	1,586	1,801	2,532	2,130	1,736					
Verona (pour les vins locaux)	1,889	1,470	1,554	1,799	1,927	2,570	2,158	1,897					
Héraklion	-	-	-	-	-	-	-	2,492					
Patras	-	-	-	-	-	-	-	2,317					
Type R II - Rouge 13 à 14° - degré HL													
Bastia	p.c.	p.c.	p.c.	1,960	2,152	2,622	2,143	2,112					
Brignoles	p.c.	p.c.	p.c.	p.c.	p.c.	p.c.	p.c.	p.c.					
Bari	1,929	1,560	1,562	1,956	2,060	2,424	2,209	1,975					
Barletta	2,029	1,518	1,560	1,973	2,060	2,666	2,367	2,204					
Cagliari	2,119	1,566	1,735	2,118	1,980	2,818	2,262	1,823					
Lecce	p.c.	1,571	1,517	1,904	2,073	2,299	2,193	p.c.					
Taranto	1,768	1,543	1,535	1,885	2,017	2,382	2,135	1,703					
Héraklion	-	-	-	-	-	-	-	2,532					
Patras	-	-	-	-	-	-	-	p.c.					
Type R III - Rouge, de Portu- gais - HL													
Rheinpfalz-Rheinhessen (Hügelland)	2) 16,98	17,00	19,49	31,96	38,93	57,29	54,18	68,35					

1) moyenne pondérée

2) à partir de mars 1974

**GENNEMSNITSPRISER OG REPRÆSENTATIVE PRISER
DURCHSCHNITTSPREISE UND REPRÄSENTATIVPREISE
AVERAGE PRICES AND REPRESENTATIVE PRICES
PRIX REPRESENTATIFS COMMUNAUTAIRES
PREZZI MEDI E PREZZI RAPPRESENTATIVI
GEMIDDELDE PRIJZEN EN REPRESENTATIEVE PRIJZEN**

**Bordvinstyper på de forskellige afsætningscentre
Tafelweinarten auf den verschiedenen Handelsplätzen
Table wines at the various marketing centres
Différents types de vin de table à la production
Tipi di vino da pasto sui differenti centri di commercializzazione
Tafelwijnsoorten op de verschillende commercialisatiecentra**

**VINE
WEIN
WINE
VINS
VINO
WIJNEN**

1978 - 1979

ECU-

	SÈP	OCT	NOV	DEC	JAN	FEB	MAR	APR	MAI	JUN	JUL	AUG	Ø CAMP.
Type A I Blanc 10 à 12° - degré HL													
Bordeaux	-	2,814	2,811	2,941	-	2,765	2,725	2,623	2,557	-	2,465	2,379	2,720
Nantes	-	-	-	2,831	2,836	-	2,915	-	-	2,733	-	-	2,841
Bari	2,212	2,283	2,071	1,890	1,917	2,008	2,031	1,959	1,925	1,925	1,928	1,940	1,996
Cagliari	-	-	-	-	-	2,179	2,200	-	2,154	-	2,090	-	2,156
Chieti	2,072	-	1,939	1,937	1,886	1,990	2,094	1,988	1,945	1,940	1,952	1,940	1,962
Ravenna (Lugo, Faenza)	2,179	2,220	2,327	2,258	2,272	2,304	2,304	2,234	2,183	2,199	2,199	2,199	2,246
Trapani (Alcamo)	2,041	1,994	2,007	2,023	1,936	1,938	1,967	1,950	1,922	1,949	1,910	1,936	1,973
Treviso	2,509	2,626	2,702	2,702	2,567	-	2,642	2,538	2,538	2,538	-	-	2,588
Type A II Blanc type Sylvaner - HL													
Rheinpfalz (Oberhaardt)	44,53	46,98	45,41	44,76	48,01	51,40	49,77	48,89	49,66	48,04	48,77	50,15	47,32
Rheinhessen (Hügelland)	42,28	45,41	47,00	52,14	52,47	53,42	53,36	52,75	52,86	50,22	49,04	50,86	46,67
La région viticole de la Moselle Luxembourgeoise	-	-	-	-	-	-	-	-	-	-	-	-	-
Type A III Blanc type Riesling - HL													
Mosel - Rheingau	47,78	51,83	55,66	-	60,76	63,31	-	68,56	64,72	63,62	62,20	65,48	58,88
La région viticole de la Moselle Luxembourgeoise	-	-	-	-	-	-	-	-	-	-	-	-	-

**GENNEMSNITSPRISER OG REPRÆSENTATIVE PRISER
DURCHSCHNITTSPREISE UND REPRÄSENTATIVPREISE
AVERAGE PRICES AND REPRESENTATIVE PRICES
PRIX REPRESENTATIFS COMMUNAUTAIRES
PREZZI MEDI E PREZZI RAPPRESENTATIVI
GEMIDDELDE PRIJZEN EN REPRESENTATIEVE PRIJZEN**

**Bordvinstyper på de forskellige afsætningscentre
Tafelweinarten auf den verschiedenen Handelsplätzen
Table wines at the various marketing centres
Différents types de vin de table à la production
Tipi di vino da pasto sui differenti centri di commercializzazione
Tafelwijnsorten op de verschillende commercialisatiecentra**

**VINE
WEIN
WINE
VINS
VINO
WIJNEN**

ECU-

	1978 - 1979												6 campagne
	SEP	OCT	NOV	DEC	JAN	FEB	MAR	APR	MAI	JUN	JUL	AUG	
Type R I Rouge 10 à 12° - degré HL													
Bastia	2,660	2,646	2,629	2,724	2,608	2,708	2,701	2,548	2,516	-	2,303	2,475	2,628
Béziers	2,650	2,744	2,712	2,661	2,701	2,739	2,765	2,721	-	2,457	2,486	2,493	2,697
Montpellier	2,594	2,691	2,688	2,665	2,679	2,756	2,761	2,631	-	2,414	2,449	2,477	2,673
Narbonne	2,656	2,714	2,702	2,691	2,680	2,748	2,808	2,679	-	2,428	2,486	2,488	2,680
Nîmes	2,591	2,645	2,735	2,671	2,713	2,752	2,753	2,668	-	-	2,492	2,470	2,674
Perpignan	2,633	2,620	2,767	2,667	2,814	2,783	2,840	2,721	-	-	2,623	-	2,742
Asti	2,648	2,648	-	-	2,864	2,911	2,898	2,804	2,716	-	-	-	2,796
Firenze	2,522	2,559	2,621	2,623	2,567	2,587	2,614	2,519	2,488	2,488	2,488	2,488	2,548
Lecce	-	-	-	-	-	2,304	-	-	-	-	-	-	2,304
Pescara	-	-	2,316	-	-	2,252	-	-	1,990	1,990	1,990	-	2,110
Reggio Emilia	2,592	2,592	2,592	2,806	2,776	2,876	2,790	2,715	2,637	2,637	2,637	2,637	2,735
Treviso	2,374	2,498	2,538	2,648	2,567	-	2,622	2,562	2,562	2,562	-	-	2,532
Verona (pour les vins locaux)	2,438	2,592	2,758	2,619	2,619	2,619	2,619	2,527	2,488	2,488	2,488	2,548	2,570
Type R II Rouge 13 à 14° - degré HL													
Bastia	2,585	2,694	2,735	2,755	2,644	2,644	2,650	2,546	2,424	2,298	2,216	2,252	2,622
Brignoles	-	-	-	-	-	-	-	-	-	-	-	-	-
Bari	2,428	2,482	2,567	2,488	2,461	2,428	2,461	2,371	2,315	2,338	2,338	2,338	2,424
Barletta	2,510	2,648	2,688	2,567	2,700	-	-	2,784	2,736	2,689	-	2,637	2,666
Cagliari	-	-	-	-	2,933	2,824	2,880	2,761	2,836	2,836	2,637	-	2,818
Lecce	-	-	-	-	2,304	2,260	2,357	2,304	-	-	-	-	2,299
Taranto	-	-	2,482	2,412	-	-	-	2,239	-	-	-	-	2,382
Type R III Rouge, de Portugais - HL Rheinfalz - Rheinhessen (Hugelland)	-	54,83	52,08	55,57	60,85	65,09	62,60	68,27	67,51	66,93	67,51	-	57,29

**BORDVIN FRA PRODUCENTEN
TAFELWEINE BEI DER ERZEUGUNG
TABLE WINES, EX PRODUCER
VINS DE TABLE A LA PRODUCTION
VINI DA PASTO ALLA PRODUZIONE
TAFELWIJN, AF PRODUCENT**

**Vægted gennemsnit af den ugentlige pris
Gewogener Durchschnitt der Wochenpreise
Weighted average of weekly prices
Moyenne pondérée des prix hebdomadaires
Media ponderata dei prezzi settimanali
Gewogen gemiddelde van de weekprijzen**

**VINE
WEIN
WINE
VINS
VINO
WIJNEN**

ECU /

	1 9 7 9 / 1 9 8 0												
	SEPT	OCT	NOV	DEC	JAN	FEB	MAR	APR	MAI	JUN	JUL	AUG	0 Campagne
Type A I Blanc 10 à 12° - degré HL													
Bordeaux	-	2,197	1,607	1,787	2,051	2,049	2,169	2,143	2,129	2,162	2,162	-	1,977
Nantes	2,758	1,764	1,678	1,844	1,936	2,089	2,186	2,182	-	2,118	2,118	2,310	2,018
Bari	1,940	1,870	1,870	1,787	1,622	1,622	1,622	-	1,626	1,603	1,603	1,603	1,672
Cagliari	-	-	2,067	-	-	1,885	1,791	1,791	-	-	-	-	1,948
Chieti	1,918	1,846	1,723	1,716	1,606	1,662	1,664	1,613	1,620	1,650	1,650	1,650	1,702
Ravenna (Lugo, Faenza)	2,199	2,171	2,166	2,133	2,050	2,042	1,984	1,915	1,897	1,830	1,830	1,791	2,008
Trapani (Alcamo)	1,891	1,846	-	1,746	1,694	1,735	1,744	-	1,665	1,754	1,754	1,791	1,739
Treviso	2,438	2,362	2,215	2,181	2,168	-	2,074	2,050	2,593	2,050	2,050	-	2,224
Type A II Blanc type Sylvaner - HL													
Rheinfalz (Oberhaardt)	49,65	47,54	49,03	49,01	48,87	47,98	46,00	45,64	42,00	38,90	38,90	47,26	46,87
Rheinhessen (Hügelland)	52,03	49,69	52,29	51,88	51,86	50,97	51,47	48,61	44,61	37,82	37,82	44,61	49,32
La région viticole de la Moselle Luxembourgeoise	-	-	-	-	-	-	-	-	-	-	-	-	-
Type A III Blanc type Riesling - HL													
Mosel - Rheingau	68,39	-	75,22	70,23	69,45	74,81	74,76	70,80	67,94	66,56	66,56	-	71,37
La région viticole de la Moselle Luxembourgeoise	-	-	-	-	-	-	-	-	-	-	-	-	-

**BORDVIN FRA PRODUCENTEN
TAFELWEINE BEI DER ERZEUGUNG
TABLE WINES, EX PRODUCER
VINS DE TABLE A LA PRODUCTION
VINI DA PASTO ALLA PRODUZIONE
TAFELWIJN, AF PRODUCENT**

**Vægted gennemsnit af den ugentlige pris
Gewogener Durchschnitt der Wochenpreise
Weighted average of weekly prices
Moyenne pondérée des prix hebdomadaires
Media ponderata dei prezzi settimanali
Gewogen gemiddelde van de weekprijzen**

**VINE
WEIN
WINE
VINS
VINO
WIJNEN**

ECU /

	1 9 7 9 - 1 9 8 0												
	SEPT	OCT	NOV	DEC	JAN	FEB	MAR	APR	MAI	JUN	JUL	AUG	⁰ Campagne
Type R I Rouge 10 à 12° - degré HL Bastia	-	2,307	-	2,256	2,238	2,203	2,033	2,098	2,175	2,306	2,141	2,346	2,206
Béziers	2,484	2,365	2,252	2,158	2,197	2,238	2,194	2,201	2,190	2,214	2,236	2,333	2,239
Montpellier	2,466	2,350	2,236	2,142	2,179	2,201	2,191	2,185	2,194	2,199	2,224	2,323	2,217
Narbonne	2,499	2,388	2,265	2,189	2,184	2,200	2,177	2,167	2,155	2,191	2,232	2,312	2,230
Nîmes	2,449	2,382	2,271	2,142	2,188	2,195	2,189	2,178	2,180	2,190	2,210	2,290	2,211
Perpignan	-	2,527	2,452	2,394	2,478	2,317	2,289	2,245	2,101	2,263	2,279	2,326	2,307
Asti	-	-	2,805	2,715	2,687	2,687	2,687	-	-	-	-	-	2,713
Firenze	2,438	-	2,044	2,070	1,980	1,980	1,950	1,921	1,885	1,867	1,857	1,829	1,948
Lecce	2,169	2,146	-	-	-	-	-	-	-	-	-	-	2,157
Pescara	1,984	1,870	1,821	1,783	1,744	1,744	1,744	1,744	1,744	1,744	1,744	1,744	1,818
Reggio Emilia	2,637	-	2,608	2,564	-	2,498	2,488	2,498	2,461	2,451	2,451	2,451	2,490
Treviso	2,313	2,292	2,313	2,270	2,168	-	2,027	2,027	1,956	1,956	1,956	-	2,130
Verona (pour les vins locaux)	2,517	2,412	2,264	2,263	2,246	2,191	-	2,121	2,074	2,074	2,074	2,074	2,158
Type R II Rouge 13 à 14° - degré HL Bastia	2,241	2,231	2,213	2,124	2,041	2,108	2,087	2,069	2,076	2,118	2,186	2,182	2,143
Brignoles	-	-	-	-	-	-	-	-	-	-	-	-	-
Bari	2,276	2,259	2,286	2,265	2,153	2,198	2,192	-	2,168	2,178	2,168	2,168	2,209
Barletta	-	-	2,510	-	-	2,404	2,215	-	-	-	-	2,363	2,367
Cagliari	-	2,412	2,362	2,313	2,269	2,296	2,168	2,074	2,074	2,121	-	-	2,262
Lecce	2,239	2,166	-	-	-	-	-	-	-	-	-	-	2,193
Taranto	2,189	2,161	2,219	2,198	2,182	-	2,168	-	2,046	-	1,942	-	2,135
Type R III Rouge, de Portugais - HL Rheinpfalz-Rheinessen (Hügelland)	-	55,57	49,89	-	57,82	58,53	56,03	55,17	55,41	56,74	59,51	-	54,18

**BORDVIN FRA PRODUCENTEN
TAFELWEINE BEI DER ERZEUGUNG
TABLE WINES, EX PRODUCER
VINS DE TABLE A LA PRODUCTION
VINI DA PASTO ALLA PRODUZIONE
TAFELWIJN, AF PRODUCENT**

**Vægted gennemsnit af den ugentlige pris
Gewogener Durchschnitt der Wochenpreise
Weighted average of weekly prices
Moyenne pondérée des prix hebdomadaires
Media ponderata dei prezzi settimanali
Gewogen gemiddelde van de weekprijzen**

**VINE
WEIN
WINE
VINS
VINO
WIJNEN**

ECU

	1980 - 1981												
	SEP	OCT	NOV	DEC	JAN	FEB	MAR	APR	MAI	JUN	JUL	AUG	Ø
Type A I Blanc 10 à 12° - degré HL													
Bordeaux	2,734	2,777	2,452	2,452	2,743	2,726	2,589	2,530	2,622	-	2,649	2,852	2,639
Nantes	2,415	2,459	2,434	2,623	2,682	2,685	2,701	-	2,645	-	2,635	2,675	2,564
Bari	1,706	1,768	1,769	1,555	1,484	1,513	1,555	1,467	1,452	1,459	1,533	1,548	1,535
Cagliari	1,862	1,744	1,838	-	-	-	-	-	1,654	-	-	-	1,732
Chieti	1,636	1,619	1,542	1,495	1,451	1,508	1,557	1,417	1,455	1,507	1,511	1,548	1,519
Ravenna (Lugo, Faenza)	1,797	1,810	1,822	1,720	1,693	1,693	1,697	1,617	1,662	1,675	1,735	1,752	1,725
Trapani (Alcamo)	1,744	1,744	1,752	1,723	1,598	1,641	1,622	1,548	1,547	1,630	1,630	1,630	1,646
Treviso	-	-	-	-	1,749	1,759	1,814	1,711	1,802	1,874	1,874	1,874	1,813
Type A II Blanc type Sylvaner - HL													
Rheinpfalz (Oberhaardt)	52,09	55,23	55,20	57,99	62,41	71,48	72,15	72,68	72,59	72,68	72,68	72,95	63,60
Rheinhessen (Hügelland)	51,77	53,59	65,13	64,08	65,76	71,42	72,33	72,68	72,65	71,19	72,68	72,68	64,37
La région viticole de la Moselle Luxembourgeoise	-	-	-	-	-	-	-	-	-	-	-	-	-
Type A III Blanc type Riesling - HL													
Mosel - Rheingau	76,08	78,45	-	79,35	83,29	86,19	80,99	86,33	89,49	85,79	80,93	83,94	83,28
La région viticole de la Moselle Luxembourgeoise	-	-	-	-	-	-	-	-	-	-	-	-	-

**BORDVIN FRA PRODUCENTEN
TAFELWEINE BEI DER ERZEUGUNG
TABLE WINES, EX PRODUCER
VINS DE TABLE A LA PRODUCTION
VINI DA PASTO ALLA PRODUZIONE
TAFELWIJN, AF PRODUCENT**

**Vægted gennemsnit af den ugentlige pris
Gewogener Durchschnitt der Wochenpreise
Weighted average of weekly prices
Moyenne pondérée des prix hebdomadaires
Media ponderata dei prezzi settimanali
Gewogen gemiddelde van de weekprijzen**

**VINE
WEIN
WINE
VINS
VINO
WIJNEN**

ECU /

	1980 - 1981												Ø campagne
	SEP	OCT	NOV	DEC	JAN	FEB	MAR	APR	MAI	JUN	JUL	AUG	
Type R I Rouge 10 à 12° - degré HL													
Bastia	2,162	2,147	2,142	2,131	2,094	2,126	2,069	2,157	2,211	2,129	-	2,335	2,140
Béziers	2,377	2,361	2,354	2,313	2,287	2,292	2,294	2,239	2,275	2,295	2,311	2,346	2,318
Montpellier	2,379	2,342	2,348	2,291	2,265	2,283	2,281	2,233	2,259	2,284	2,302	2,330	2,303
Narbonne	2,366	2,356	2,366	2,309	2,296	2,300	2,290	2,235	2,259	2,296	2,327	2,331	2,311
Nîmes	2,377	2,346	2,338	2,290	2,272	2,283	2,278	2,223	2,244	2,262	2,268	2,320	2,295
Perpignan	2,366	2,387	2,405	2,334	2,273	2,327	2,322	2,259	2,268	2,289	2,328	-	2,321
Asti	-	-	2,074	1,966	1,801	1,801	1,801	1,699	1,898	2,111	2,029	-	1,864
Firenze	1,829	1,829	1,799	1,718	1,636	1,641	1,641	1,524	1,513	1,495	1,483	1,501	1,630
Lecce	-	-	-	-	-	-	-	-	-	-	-	-	-
Pescara	-	-	-	-	-	1,598	1,598	1,508	1,508	1,508	1,508	1,508	1,563
Reggio Emilia	2,232	2,263	-	1,998	1,943	1,990	1,943	1,834	1,834	1,834	1,956	1,834	1,943
Treviso	-	-	-	-	1,792	1,792	1,754	1,650	1,700	1,752	1,752	1,752	1,736
Verona (pour les vins locaux)	2,074	2,074	2,074	1,954	1,906	1,900	1,900	1,793	1,793	1,813	1,804	1,813	1,897
Type R II Rouge 13 à 14° - degré HL													
Bastia	2,170	2,124	2,175	2,111	2,087	2,094	2,083	2,088	2,078	2,077	2,101	2,123	2,112
Brignoles	-	-	-	-	-	-	-	-	-	-	-	-	-
Bari	2,168	2,168	2,114	2,043	1,987	1,987	1,987	1,874	1,874	1,889	1,874	1,874	1,975
Barletta	-	2,404	-	-	-	2,072	-	-	-	-	-	-	2,204
Cagliari	1,791	-	1,838	-	-	-	-	-	-	-	-	-	1,823
Lecce	-	-	-	-	-	-	-	-	-	-	-	-	-
Taranto	-	-	-	-	-	1,661	1,727	-	1,671	1,711	-	1,834	1,703
Type R III Rouge, de Portugais - HL Rheinpfalz-Rheinhessen (Hügelland)	-	66,17	70,50	71,85	-	-	-	-	-	-	-	-	68,35

V

S U K K E R

Z U C K E R

Z A X A P H

S U G A R

S U C R E

Z U C C H E R O

S U I K E R

PRIX ET MONTANTS FIXES
 FESTGESETZTE PREISE UND BETRÄGE
 FIXED PRICES AND AMOUNTS
 PREZZI E IMPORTI FISSATI
 VASTGESTELDE PRIJZEN EN BEDRAGEN
 FASTSATTE PRISER OG BELOEB

SUCRE
 ZUCKER
 SUGAR
 ZUCCHERO
 SUIKER
 SUKKER

Produits Nature des prix ou des montants	1977/ 78	1978/ 79	1979/ 80	1980/ 81	1981/ 82	1982/ 83	1983/ 84	1984/ 85	1985/ 86	1986/ 87
SUCRE										
Règl. de base	N° 1009/67/CEE du 18.12.1967								Règlement (CEE) N° 3330/74	
Période d'application	JUL - JUN									
Règlement d'application	1112/77 1466/77	1398/78 1399/78	1008/79 1288/79	1593/80 1594/80 1698/80						
A. BETTERAVES										
- Prix minimum 1. Dans le quota de base.		UC/TM								ECU/TM
Comm.	25,43	25,94	31,36	31,83	33,10					
Ital.	28,72	28,02	33,87	34,35	35,62					
Irel.	26,73	27,24	32,93	33,40	34,67					
U.K.	26,73	27,24	32,93	33,40	34,67					
2. Hors quota de base.										
Comm.	17,80	18,16	21,95	22,28	23,17					
Ital.	21,09	20,24	24,47	24,80	25,69					
Irel.	19,10	19,46	23,53	23,85	24,74					
U.K.	19,10	19,46	23,53	23,85	24,74					
B. SUCRE BLANC										
Qualité standard	2è catég.									
- Prix indicatif	34,56	35,25	42,62	43,26	45,55					ECU/100kg
- Prix d'intervent.										
Comm.	32,83	33,49	40,49	41,09	43,27					
Ital.	35,36	35,09	42,42	43,03	45,21					
DOM. (*)	32,63	33,29	40,25	40,85	43,03					
Irel.	33,83	34,49	41,70	42,30	44,48					
U.K.	33,83	34,49	41,70	42,30	44,48					
- Prix de seuil	39,72	40,20	48,60	49,28	53,30					

(*) Dépt. franç. d'Outre-mer.

PRIX ET MONTANTS FIXES
 FESTGESETZTE PREISE UND BETRÄGE
 FIXED PRICES AND AMOUNTS
 PREZZI E IMPORTI FISSATI
 VASTGESTELDE PRIJZEN EN BEDRAGEN
 FASTSATTE PRISER OG BELØB

SUCRE
 ZUCKER
 SUGAR
 ZUCCHERO
 SUIKER
 SUKKER

Produits	1977/ 78	1978/ 79		1979/ 80	1980/ 81	1981/ 82	1982/ 83	1983/ 84	1984/ 85	1985/ 86	1986/ 87
C. SUCRE BRUT		UC/ 100kg									ECU/100kg
- Prix d'intervention											
Comm.	27,25	27,81	33,62	34,13	35,89						
Ital.	27,25	27,81	33,62	34,13	35,89						
DOM.(*)	27,53	28,10	33,97	34,48	36,26						
Irel.	27,25	27,81	33,62	34,13	35,89						
U.K.	27,25	27,81	33,62	34,13	35,89						
- Prix de seuil	34,06	34,45	41,65	42,23	45,71						
D. MELASSE											ECU/100kg
- Prix de seuil	3,20	3,20	3,87	3,87	6,00						
E. COTISATION A LA PRODUCTION											ECU/
- Montant max./ 100 kg.	9,85	10,05	12,15	12,33	12,98						
- Montant prov./ 100 kg	-	-	-	-	-						
- Montant déf./ 100 kg	9,85	10,05	12,15	12,33	12,98						
- Remboursement :											
-des producteurs en %	60	60	60	60	60						
-des fabricants/ Rm/bett.											
F. QUANTITES GARANTIES (Tm)											

(*) Dépt. franç. d'Outre-mer.

**AFGIFTER VED INDFØRSEL
ABSCHÖPFUNGEN BEI DER EINFUHR
LEVIES ON IMPORTS
PRELEVEMENTS A L'IMPORTATION
PRELIEVI ALL'IMPORTAZIONE
HEFFINGEN BIJ DE INVOER**

**SUKKER
ZUCKER
SUGAR
SUCRE
ZUCCHERO
SUIKER**

ECU /100 kg

Produker Produkte Products Produits Prodotti Produkten	1978						1979						Ø arithm.
	JUL	AUG	SEP	OCT	NOV	DEC	JAN	FEB	MAR	APR	MAI	JUN	
S B L	33,91	32,70	31,74	31,25	32,56	33,09	33,96	32,69	32,33	32,72	31,95	31,61	32,54
S B R	28,66	27,84	26,36	25,52	26,81	26,85	27,71	26,79	26,22	26,74	26,37	25,71	26,80
M E L	0	0	0	0	0	0	0	0	0	0	0	0	0
S I R (1)	0,3397	0,3302	0,3201	0,3107	0,3250	0,3328	0,3394	0,3300	0,3212	0,3264	0,3226	0,3142	0,3260

Produker Produkte Products Produits Prodotti Produkten	1979						1980						Ø
	JUL	AUG	SEP	OCT	NOV	DEC	JAN	FEB	MAR	APR	MAI	JUN	
S B L	32,74	30,92	29,25	26,00	21,37	20,14	18,39	8,81	7,15	9,12	1,01	0	17,08
S B R	26,07	25,51	23,90	20,91	18,35	15,65	13,39	4,40	7,15	4,01	0,07	0	13,28
M E L	0	0	0	0	0	0	0	0	0	0	0	0	0
S I R (1)	0,3288	0,3129	0,2929	0,2596	0,2133	0,2068	0,1844	0,0877	0,1079	0,0928	0,0110	0	0,1748

- (1) Basisafgift for 100 kg af et af de produkter der er omhandlet i artikel 1 st. 1 d) i forordning nr. 3330/74/EØF i RE for et saccharose indhold på 1 %.
 Grundbetrag der Abschöpfung für 100 kg eines Produktes, aufgeführt im Artikel 1, Absatz 1 unter d) der Verordnung Nr. 3330/74/EWG, in RE je 1 v.H. Saccharosegehalt.
 Basic amount levied on 100 kg of one of these products as found in article 1, paragraph 1 under d) of Regulation nr. 3330/74/EEC, in UA for a sugar content of 1 %.
 Montant de base du prélèvement pour 100 kg d'un des produits visés à l'article 1er paragraphe 1 sous d) du règlement n° 3330/74/CEE en UC pour une teneur en saccharose de 1 %.
 Importo di base del prelievo per 100 kg di uno prodotti di cui all'articolo 1 paragrafo 1, Lettera d) del regolamento n° 3330/74/CEE in UC per un contenuto in saccarosio del 1 %.
 Basisbedrag van de heffingen voor 100 kg van één der producten vermeld in Artikel 1, par. 1, lid d) van Verordening nr. 3330/74/EEC in RE per 1 % saccharose gehalte.

**AFGIFTER VED INDFØRSEL
ABSCHÖPFUNGEN BEI DER EINFUHR
LEVIES ON IMPORTS
PRELEVEMENTS A L'IMPORTATION
PRELIEVI ALL'IMPORTAZIONE
HEFFINGEN BIJ DE INVOER**

**SUKKER
ZUCKER
SUGAR
SUCRE
ZUCCHERO
SUIKER**

ECU/100 kg

Produkte Produkte Products Produits Prodotti Produkten	1980						1981						B Arithm.
	JUL	AUG	SEP	OCT	NOV	DEC	JAN	FEB	MAR	APR	MAI	JUN	
S B L	2,27	0	0,13	0	0	0,48	0	0	0,97	12,48	16,25	15,35	4,00
S B R	1,40	0	0	0	0	0	0	0	0,35	7,24	12,25	10,25	2,62
M E L	0	0	0	0	0	0	0	0	0	0	0	0	0
S I R (1)	0,0223	0	0,0180	0,0020	0	0	0	0	0,0093	0,1237	0,1600	0,1529	0,057

Produkte Produkte Products Produits Prodotti Produkten													
S B L													
S B R													
M E L													
S I R (1)													

(1) Basisafgift for 100 kg af et af de produkter der er omhandlet i artikel 1 st. 1 d) i forordning nr. 3330/74/EØF i RE for et saccharose indhold på 1 %.
 Grundbetrag der Abschöpfung für 100 kg eines Produktes, aufgeführt in Artikel 1, Absatz 1 unter d) der Verordnung Nr. 3330/74/EWG, in RE je 1 v.H. Saccharosegehalt.
 Basic amount levied on 100 kg of one of these products as found in article 1, paragraph 1 under d) of Regulation nr. 3330/74/EEC, in UA for a sugar content of 1 %.
 Montant de base du prélèvement pour 100 kg d'un des produits visés à l'article 1er paragraphe 1 sous d) du règlement n° 3330/74/CEE, en UC pour une teneur en saccharose de 1 %.
 Importo di base del prelievo per 100 kg di uno prodotti di cui all'articolo 1 paragrafo 1, lettera d) del regolamento n° 3330/74/CEE, in UC per un contenuto in saccarosio del 1 %.
 Basisbedrag van de heffingen voor 100 kg van één der produkten vermeld in Artikel 1, par. 1, lid d) van Verordening nr. 3330/74/EEG, in RE per 1 % saccharose gehalte.

**IMPORTPRIJZEN
EINFUHRPREISE
IMPORT PRICES
PRIX A L'IMPORTATION
PREZZI ALL'IMPORTAZIONE
INVOERPRIJZEN**

**SUKKER
ZUCKER
SUGAR
SUCRE
ZUCCHERO
SUIKER**

CAF / CIF ROTTERDAM

ECU-.-RE-UA/100 kg

Ø annuelles (campagne JUL - JUN) (*)	Sucre blanc	Sucre brut	Mélasse	Ø mensuelles	Sucre blanc	Sucre brut	Mélasse
1968/69	5,81	6,80	2,42	<u>1978/79</u>			
1969/70	6,99	8,30	3,02	JUL	14,62	12,89	5,36
1970/71	9,78	10,66	3,35	AUG	15,96	13,82	5,42
1971/72	14,95	13,99	3,36	SEP	16,97	15,44	5,66
1972/73	19,50	17,52	4,39	OCT	17,31	16,09	5,88
1973/74	33,52	30,33	6,20	NOV	15,89	14,77	6,61
1974/75	62,79	57,33	5,56	DEC	15,50	14,82	7,36
1975/76	29,68	27,35	4,44	JAN	14,74	13,92	7,03
1976/77	20,05	16,91	4,92	FEB	16,03	14,94	7,37
1977/78	14,08	13,08	3,75	MAR	16,32	15,45	7,36
1978/79	16,07	14,86	6,89	APR	15,80	14,86	7,53
1979/80	33,11	30,96	9,77	MAI	16,63	15,24	8,16
1980/81	53,94	50,58	11,46	JUN	17,06	16,06	8,53
				<u>1979/80</u>			
				JUL	16,56	16,08	8,44
				AUG	18,50	16,81	8,86
				SEP	20,00	18,37	9,22
				OCT	23,47	21,45	9,18
				NOV	28,27	24,21	9,71
				DEC	29,28	26,61	9,85
				JAN	31,21	29,19	9,65
				FEB	40,88	38,21	9,66
				MAR	38,84	35,40	10,25
				APR	40,77	39,02	11,47
				MAI	54,29	54,19	10,61
				JUN	55,43	52,00	10,31
				<u>1980/81</u>			
				JUL	51,64	45,84	10,26
				AUG	55,38	53,44	10,54
				SEP	58,73	58,07	10,66
				OCT	68,02	67,96	10,91
				NOV	68,39	68,06	11,46
				DEC	57,99	54,09	11,86
				JAN	58,07	52,27	12,34
				FEB	56,50	51,18	12,43
				MAR	52,25	45,72	12,79
				APR	40,49	38,04	12,09
				MAI	37,41	33,60	11,43
				JUN	42,37	38,67	10,71

(*) Les Ø annuelles 1968/69 - 1977/78 sont exprimées en UC/100 kg.

PRIK A L'IMPORTATION, LIVRAISON RAPPROCHEE, QUALITE TYPE
 EINFUHRFREISE, FRONPTE LIEFERUNG, STANDARDQUALITAT
 IMPORT PRICE, IMMEDIATE DELIVERY, STANDARD QUALITY
 PREZZI ALL'IMPORTAZIONE, FRONTA CONSEGNA, QUALITA TIPO
 INVOERPRIJZEN, DIRECTE LEVERING, STANDAARDKwalITET
 INDOERSELSPRIJZEN, OMGAENDE LEVERING, STANDAARDKwalITET

CAF - CIF/ROTTERDAM

SUCRE
 ZUCKER
 SUGAR
 ZUCCHERO
 SUIKER
 SUKKER

UC/RE-100 kg

A partir d'avril 79 ECU/100 kg

ANNEE JAHR YEAR ANNO JAAR AAR	JUL	AUG	SEP	OCT	NOV	DEC	JAN	FEB	MAR	APR	MAI	JUN	Ø ARITH.
--	-----	-----	-----	-----	-----	-----	-----	-----	-----	-----	-----	-----	-------------

SUCRE BLANC

WEISSZUCKER

WHITE SUGAR

ZUCCHERO BIANCO

WITTE SUIKER

HVIDT SUKKER

ANY ORIGIN

73/74	21,32	19,50	19,33	20,08	23,68	28,23	35,29	46,50	46,35	49,48	50,82	50,92	34,29
74/75	53,28	60,35	70,71	80,11	125,15	103,56	84,58	72,79	55,38	50,82	37,30	29,50	68,63
75/76	34,92	36,95	33,06	28,64	28,95	28,73	30,04	28,44	30,01	27,13	27,64	26,77	30,10
76/77	28,96	24,31	22,55	20,51	19,25	17,44	19,20	18,62	18,08	18,78	17,91	16,21	20,15
77/78	14,66	13,52	13,29	13,54	14,38	15,68	16,05	16,06	13,27	12,41	13,03	13,07	14,08
78/79	14,65	16,08	17,20	18,75	17,01	16,89	15,58	16,82	17,05	15,77	16,62	17,06	16,62
79/80	16,60	19,39	22,31	26,37	30,25	30,69	31,93	41,37	39,44	41,37	54,81	56,46	34,26
80/81	52,38	55,80	59,35	68,69	70,06	59,29	58,45	58,18	53,12	42,17	38,04	43,41	54,91

UNITED KINGDOM

73/74	24,07	23,26	24,08	18,45	22,53	26,67	34,28	45,11	49,30	50,68	54,42	53,74	35,55
74/75	52,67	66,97	74,09	83,62	111,66	81,71	65,15	60,52	63,30	60,44	46,51	40,27	67,54
75/76	45,59	48,75	43,80	40,48	39,36	38,93	40,29	39,12	38,46	28,17	28,64	28,44	35,97
76/77	29,85	25,41	22,43	20,96	19,59	18,57	19,09	18,56	17,98	18,70	17,87	16,58	20,47
77/78	15,25	14,22	13,62	14,09	14,66	15,09	15,48	15,67	13,50	13,35	13,71	13,81	14,37
78/79	15,37	16,21	17,08	17,32	16,10	15,57	14,66	16,14	16,43	16,29	16,92	17,37	16,29
79/80	16,96	18,50	20,02	23,55	28,41	29,28	31,21	40,88	38,84	40,77	54,47	55,52	32,20
80/81	51,57	55,40	58,77	68,25	68,55	58,18	58,14	56,50	52,25	40,65	37,64	42,22	54,01

SUCRE BRUT

ROH-ZUCKER

RAW SUGAR

ZUCCHERO GREGGIO

RUWE SUIKER

RAASUKKER

ANY ORIGIN

73/74	18,19	17,23	17,34	18,22	20,35	24,49	32,80	43,28	42,28	41,95	44,54	44,87	30,46
74/75	46,78	57,23	64,32	73,12	102,40	80,95	67,30	58,14	44,42	41,02	29,07	23,57	57,36
75/76	29,35	34,37	29,20	26,52	25,17	24,80	26,32	25,44	28,11	26,56	27,40	25,06	27,36
76/77	25,55	19,77	16,04	15,44	14,65	14,27	15,56	16,08	16,49	18,22	16,37	14,59	16,92
77/78	13,45	13,76	13,34	12,74	12,70	13,78	14,39	13,87	12,48	12,20	12,21	12,03	13,08
78/79	12,91	13,81	15,44	16,09	14,77	14,81	13,92	14,94	15,45	14,86	15,24	16,06	16,86
79/80	16,08	16,79	18,37	21,45	24,21	26,61	29,19	38,21	35,40	39,02	54,19	52,00	30,96
80/81	45,84	53,44	58,07	67,96	68,06	54,05	52,27	51,18	45,72	38,04	33,74	38,67	50,59

CARAIRES

73/74	5,43	5,49	5,91	5,95	6,19	6,69	7,26	7,13	7,02	6,75	6,43	6,47	6,39
74/75	6,35	6,58	6,84	6,89	6,71	6,48	6,16	5,79	5,16	4,74	4,30	4,01	5,83
75/76	4,01	4,08	4,17	4,19	4,32	4,87	5,28	5,17	5,09	4,76	4,66	4,69	4,61
76/77	5,27	5,48	5,92	6,01	5,70	5,20	5,10	5,01	4,49	4,30	4,15	4,06	5,06
77/78	3,95	3,89	3,86	3,79	3,71	3,64	3,62	3,48	3,57	3,62	3,84	4,01	3,75
78/79	5,68	5,52	5,66	6,01	6,84	7,41	7,30	7,37	7,64	7,72	8,31	8,53	7,00
79/80	8,72	9,21	9,50	9,40	9,86	9,93	9,87	10,22	10,79	11,47	10,91	10,67	10,05
80/81	10,54	10,88	11,10	11,14	12,00	12,62	12,83	13,72	13,50	12,74	12,35	11,66	12,09

**VERDENSMARKEDSPRISEN
WELTMARKTPREISE
WORLD MARKET PRICES
PRIX SUR LE MARCHE MONDIAL
PREZZI DEL MERCATO MONDIALE
WERELDMARKTPRIJZEN**

**SUKKER
ZUCKER
SUGAR
SUCRE
ZUCCHERO
SUIKER**

ECU-RE-UA/100 kg

Ø annuelles (campagne JUL-JUN) (1)	Bourse de Paris	London Daily Price Sucre brut	London Daily Price Sucre blanc	New York Contrat n° 8 ou 11 (juin 1971)	Ø Mensuelles	Bourse de Paris	London Daily Price Sucre brut	London Daily Price Sucre blanc	New York Contrat n° 8 ou 11 (juin 1971)
1961/62	-	6,46	-	5,79	<u>1978/79</u>				
1962/63	-	12,81	-	12,23	JUL	14,41	12,92	14,50	Suspendu
1963/64	-	23,06	-	19,05	AUG	15,20	13,82	15,44	"
1964/65	8,19	7,90	-	6,72	SEP	16,08	15,44	16,25	"
1965/66	5,76	5,57	-	4,44	OCT	16,67	16,09	16,65	"
1966/67	4,84	4,71	-	3,93	NOV	15,27	14,81	15,22	"
1967/68	4,98	5,16	-	4,39	DEC	14,43	14,81	14,77	"
1968/69	6,29	6,87	-	6,11	JAN	13,90	13,92	13,99	"
1969/70	7,51	8,24	-	7,38	FEB	15,28	14,94	15,29	"
1970/71	10,99	10,59	-	9,51	MAR	15,60	15,49	15,55	"
1971/72	15,75	13,99	-	13,22 (*)	APR	15,63	14,86	15,65	"
1972/73	19,30	17,53	-	16,80 (*)	MAI	16,31	15,26	16,38	"
1973/74	37,52	33,53	-	27,34 (*)	JUN	16,68	16,08	16,78	"
1974/75	66,60	57,36	-	54,39 (*)	<u>1979/80</u>				
1975/76	29,47	27,39	29,35	25,74 (*)	JUL	16,23	16,09	16,23	"
1976/77	19,85	16,90	20,05	15,14 (*)	AUG	17,84	16,78	18,16	"
1977/78	13,55	13,06	13,76	-	SEP	19,49	18,37	19,81	15,79
1978/79	15,45	14,87	15,54	-	OCT	22,90	21,47	23,02	18,75
1979/80	32,32	30,91	32,73	25,81	NOV	27,43	24,19	27,70	21,77
1980/81	53,58	50,59	53,88	46,79	DEC	28,57	26,66	28,94	22,98
					JAN	30,37	29,21	30,55	26,34
					FEB	40,21	38,13	40,42	35,66
					MAR	38,23	35,39	38,38	32,44
					APR	39,61	38,74	40,37	36,29
					MAI	52,35	53,77	53,60	50,03
					JUN	54,51	52,00	55,48	49,65
					<u>1980/81</u>				
					JUL	50,86	45,75	51,43	43,32
					AUG	54,76	53,58	54,90	50,21
					SEP	58,47	58,07	58,33	55,31
					OCT	67,75	67,96	67,62	65,70
					NOV	67,67	68,05	69,01	63,78
					DEC	57,83	53,96	58,24	49,94
					JAN	57,81	52,27	57,44	48,88
					FEB	56,20	51,18	56,97	45,53
					MAR	51,59	45,72	51,91	41,11
					APR	40,42	37,84	40,91	33,51
					MAI	37,52	33,90	37,41	29,80
					JUN	42,03	38,78	42,37	33,83
					JUL	42,90	39,85	43,54	34,53

Paris : Sucre blanc, FOB arrimé ports européens désignés, en sacs neufs.

London : Sucre brut, 96°, CIF U.K. ex cale.

Sucre blanc, FOB arrimé ports européens désignés, en sacs neufs.

New York : Sucre brut, 96°, FOB arrimé Caraïbes.

(*) Contrat n° 11.

(1) Les Ø annuelles sont exprimées en UC/100 kg de 1961/62 à 1977/78.

V I

I S O G L U C O S E

I S O G L U K O S E

I Σ Ο Γ Λ Υ Κ Ο Ζ Η

I S O G L U C O S E

I S O G L U C O S E

I S O G L U C O S I O

I S O G L U C O S E

**AFGIFTER VED INDFØRSEL FRA TREDJELANDE
 ABSCHÖPFUNGEN BEI EINFUHR AUS DRITTLÄNDERN
 LEVIES ON IMPORTS FROM THIRD COUNTRIES
 PRELEVEMENTS A L'IMPORTATION DES PAYS TIERS
 PRELIEVI ALL'IMPORTAZIONE DAI PAESI TERZI
 HEFFINGEN BIJ INVOER UIT DERDE LANDE**

**ISOGLUCOSE
 ISOGLUKOSE
 ISOGLUCOSE
 ISOGLUCOSE
 ISOGLUCOSIO
 ISOGLUCOSE**

ECU / 100 kg } Tørstof
 Trockenstoff
 Dry matter
 Matière sèche
 Materia secca
 Droge stof

Tarifnummer Tarifnummer Tariff No. N° Tarifaire N° Tariffario Tariefnummer	1978						1979						
	JUL	AUG	SEP	OCT	NOV	DEC	JAN	FEB	MAR	APR	MAI	JUN	Ø
17.01 D I	43,64	42,69	41,66	40,74	42,17	42,95	43,61	42,68	42,07	42,31	41,93	41,09	42,30
21.07 F III	43,64	42,69	41,66	40,74	42,17	42,95	43,61	42,68	42,07	42,31	41,93	41,09	42,30

**RESTITUTION
 ERSTATTUNG
 REFUND
 RESTITUTION
 RESTITUZIONE
 RESTITUTIE**

Tarifnummer Tarifnummer Tariff No. N° Tarifaire N° Tariffario Tariefnummer	1978						1979						
	JUL	AUG	SEP	OCT	NOV	DEC	JAN	FEB	MAR	APR	MAI	JUN	Ø
17.02 D I	20,73	19,96	20,73	21,56	16,10	15,73	15,50	15,83	15,86	15,70	15,55	14,78	17,34
21.07 F III	20,73	19,96	20,73	21,56	16,10	15,73	15,50	15,83	15,86	15,70	15,55	14,78	17,34

**AFGIFTER VED INDFØRSEL FRA TREDJELANDE
 ABSCHÖPFUNGEN BEI EINFUHR AUS DRITTLÄNDERN
 LEVIES ON IMPORTS FROM THIRD COUNTRIES
 PRELEVEMENTS A L'IMPORTATION DES PAYS TIERS
 PRELIEVI ALL'IMPORTAZIONE DAI PAESI TERZI
 HEFFINGEN BIJ INVOER UIT DERDE LANDEN**

**ISOGLUCOSE
 ISOGLUKOSE
 ISOGLUCOSE
 ISOGLUCOSE
 ISOGLUCOSIO
 ISOGLUCOSE**

ECU/100 kg { Tørstof
 Trockenstoff
 Dry matter
 Matière sèche
 Materia secca
 Droge stof

Tarifnummer Tarifnummer Tariff No. N° Tarifaire N° Tariffario Tariefnummer	1979						1980						
	JUL	AUG	SEP	OCT	NOV	DEC	JAN	FEB	MAR	APR	MAI	JUN	Ø
17.01 D I	42,55	40,96	38,96	36,89	32,65	31,09	28,14	24,43	18,61	23,41	16,90	9,67	28,69
21.07 F III	42,55	40,96	38,96	36,89	32,65	31,09	28,14	24,43	18,61	23,41	16,90	9,67	28,69

**RESTITUTION
 ERSTATTUNG
 REFUND
 RESTITUTION
 RESTITUZIONE
 RESTITUTIE**

Tarifnummer Tarifnummer Tariff No. N° Tarifaire N° Tariffario Tariefnummer	1979						1980						
	JUL	AUG	SEP	OCT	NOV	DEC	JAN	FEB	MAR	APR	MAI	JUN	Ø
17.02 D I	27,13	27,73	25,10	22,99	16,62	15,71	13,42	5,09	5,12	5,69	2,24	0	15,17
21.07 F III	27,13	27,73	25,10	22,99	16,62	15,71	13,42	5,09	5,12	5,69	2,24	0	15,17

**AFGIFTER VED INDFØRSEL FRA TREDJELANDE
 ABSCHÖPFUNGEN BEI EINFUHR AUS DRITTLÄNDERN
 LEVIES ON IMPORTS FROM THIRD COUNTRIES
 PRELEVEMENTS A L'IMPORTATION DES PAYS TIERS
 PRELIEVI ALL'IMPORTAZIONE DAI PAESI TERZI
 HEFFINGEN BIJ INVOER UIT DERDE LANDEN**

**ISOGLUCOSE
 ISOGLUKOSE
 ISOGLUCOSE
 ISOGLUCOSE
 ISOGLUCOSIO
 ISOGLUCOSE**

ECU / 100 kg } Tørstof
 Trockenstoff
 Dry matter
 Matière sèche
 Materia secca
 Droge stof

Tarifnummer Tarifnummer Tariff No. N° Tarifaire N° Tariffario Tariefnummer	1980						1981					
	JUL	AUG	SEP	OCT	NOV	DEC	JAN	FEB	MAR	APR	MAI	JUN
17.01 D I	9,67	9,67	9,67	9,87	9,67	9,67	9,67	9,67	9,67	11,71	27,34	23,64
21.07 F III	9,67	9,67	9,67	9,87	9,67	9,67	9,67	9,67	9,67	11,71	27,34	23,64

**RESTITUTION
 ERSTATTUNG
 REFUND
 RESTITUTION
 RESTITUZIONE
 RESTITUTIE**

Tarifnummer Tarifnummer Tariff No. N° Tarifaire N° Tariffario Tariefnummer	1980						1981					
	JUL	AUG	SEP	OCT	NOV	DEC	JAN	FEB	MAR	APR	MAI	JUN
17.02 D I	0	0	0	0	0	0	0	0	0	0	9,51	7,81
21.07 F III	0	0	0	0	0	0	0	0	0	0	9,51	7,81

V I I

SVINEKØD
SCHWEINEFLEISCH
XOIPEIO KPEΑΣ
PIGMEAT
VIANDE PORCINE
CARNE SUINA
VARKENSVLEES

**SLUSEPRISER
EINSCHLEUSUNGSPREISE
SLUICE-GATE PRICES
PRIX D'ÉCLUSE
PREZZI LIMITE
SLUISPRIJZEN**

**Afgifter ved indførsler fra tredjelände
Abschöpfungen bei Einfuhr aus Drittländern
Import levies from third countries
Prélèvements à l'importation des pays tiers
Prelievi all'importazione dai paesi terzi
Heffingen bij invoer uit derde landen**

**SVINEKØD
SCHWEINEFLEISCH
PIGMEAT
VIANDE PORCINE
CARNE SUINA
VARKENSVLÈES**

I = Slusepriser - Einschleusungspreise - Sluice-gate prices - Prix d'écluse - Prezzi Limite - Sluisprijzen
II = Afgifter - Abschöpfungen - Levies - Prélèvements - Prelievi - Heffingen

UC-RE-UA/100 kg
(*) ECU/100 kg

Tarifnummer Tarifnummer Tariff N° Tariffaire N. Tariffario Tariefnummer	1978		1979						1980			1981	
	1.8 - 31.10	1.11- 31.1.79	1.2 - 8.4	9.4-(*) 30.4.79	1.5 - 31.7.79	1.8- 31.10.79	1.11- 31.1.80	1.2 - 30.4	1.5- 31.7	1.8 - 31.10.80	1.11.80- 31.1.81	1.2.81	
	A. Slagtede svin Porcs abattus			Geschlachtete Schweine Suini macellati						Pig carcasses Geslachte varkens			
02.01 A III a) 1	I	70,51	68,06	63,85	77,19	91,71	96,95	107,69	110,89	110,89	110,95	114,37	128,22
	II	36,80	38,73	41,36	50,00	50,52	48,18	39,85	36,60	36,60	43,52	41,13	32,07
	B. Levende svin Porcs vivants			Lebende Schweine Suini vivi						Live pigs Levende varkens			
01.03 A II b)	I	54,22	52,34	49,10	59,36	70,52	74,56	82,82	85,27	85,27	85,32	87,95	98,60
	II	28,30	29,78	31,81	38,46	38,85	37,05	30,64	28,14	28,14	33,47	31,63	24,66
	C. Levende søer Truies vivantes			Lebende Sauen Scrofe vive						Live sows Levende zeugen			
01.03 A II a)	I	46,11	44,51	41,76	50,49	59,98	63,41	70,43	72,52	72,52	72,56	74,80	83,85
	II	24,06	25,33	27,05	32,70	33,04	31,51	26,06	23,93	23,93	28,46	26,90	20,97
	D. Deele Pièces de la découpe			Teilstücke Pezzi staccati						Cuts Deelstukken			
	1. Skinke Jambons			Schinken Prosciutti						Hams Hammen			
02.01 A III a) 2	I	109,29	105,50	98,97	119,65	132,98	140,58	156,16	160,78	160,78	160,88	165,84	185,92
	II	57,03	60,03	64,11	77,51	73,25	69,87	57,78	53,06	53,06	63,11	59,64	46,50
	2. Bov Epaules			Schultern Spalle						Shoulders Schouders			
02.01 A III a) 3	I	86,02	83,04	77,90	94,18	102,71	108,59	120,62	124,19	124,19	124,27	128,09	143,60
	II	44,89	47,25	50,46	61,00	56,58	53,97	44,63	40,99	40,99	48,74	46,07	35,91
	3. Kam (Karbonade) Longes			Kotelettstränge Lombate						Loins Karbonaden			
02.01 A III a) 4	I	114,23	110,26	103,44	125,05	148,57	157,06	174,47	179,63	179,63	179,74	185,28	207,71
	II	59,61	62,74	67,01	81,01	81,84	78,06	64,55	59,28	59,28	70,50	66,64	51,95
	4. Brystflaesk Poitrines			Bäuche Pancette (ventresche)						Bellies (streaky) Buiken			
02.01 A III a) 5	I	61,34	59,21	55,55	67,16	79,79	84,35	93,69	96,47	96,47	96,53	99,50	111,55
	II	32,01	33,70	35,98	43,50	43,95	41,92	34,67	31,84	31,84	37,86	35,79	27,90
	E. Svinespaek (fersk) Lard (frais)			Schweinespeck (frisch) Lardo fresco						Pig fat (fresh) Spek (vers)			
02.05 A I	I	29,61	28,59	26,82	32,42	36,68	38,78	43,08	44,35	44,35	44,38	45,75	51,29
	II	15,45	16,27	17,37	21,00	20,21	19,27	15,94	14,64	14,64	17,41	16,45	12,83
	F. Halve baconkroppe Demi-carcasses de bacon			Baconhälften Mezzene bacon						Bacon sides Baconhälften			
02.06 B I a) 2 aa)	I	95,19	91,88	86,20	104,21	117,39	124,10	137,85	141,93	141,93	142,02	146,39	164,12
	II	49,67	52,29	55,84	67,51	64,66	61,68	51,01	46,84	46,84	55,71	52,65	41,05
	G. Fedt af svin Saïndoux			Schweineschmalz Strutto						Lard Reuzel			
15.01. A II	I	22,56	21,78	20,43	24,70	29,35	31,02	34,46	35,48	35,48	35,50	36,60	41,03
	II	11,77	12,39	13,24	16,01	16,17	15,42	12,75	11,71	11,71	13,93	13,16	10,26

(*) A partir du 9 avril 1979 Les chiffres sont donnés en ECU (Règl. (CEE) n° 652/79 du Conseil)

**SLUSEPRISER
EINSCHLEUSUNGSPREISE
SLUICE-GATE PRICES
PRIX D'ECLUSE
PREZZI LIMITE
SLUISPRIJZEN**

**Afgifter ved indførsel fra tredjelande
Abschöpfungen bei Einfuhr aus Drittländern
Import levies from third countries
Prélèvements à l'importation des pays tiers
Prelevi all'importazione dai paesi terzi
Heffingen bij invoer uit derde landen**

**SVINEKØD
SCHWEINEFLEISCH
PIGMEAT
VIANDE PORCINE
CARNE SUINA
VARKENSVLEES**

I = Slusepriser - Einschleusungspreise - Sluice-gate prices - Prix d'écluse - Prezzi Limite - Sluisprizen
II = Afgifter - Abschöpfungen - Levies - Prélèvements - Prelevi - Heffingen

ECU /100 kg

Tarifnummer Tarifnummer Tariff N° Tariffaire N. Tariffario Tariefnummer	1981									
	1.5- 31,7,81	1.8 - 31.10.81	1.11- 31.01.82							
	A. Slagtede svin Porcs abattus			Geschlachtete Schweine Suini macellati				Pig carcasses Geslachte varkens		
02.01 A III a) 1	I	142,76	140,82	136,44						
	II	22,86	31,63	36,53						
	B. Levende svin Porcs vivants			Lebende Schweine Suini vivi				Live pigs Levende varkens		
01.03 A II b)	I	109,78	108,29	104,92						
	II	17,58	24,33	26,56						
	C. Levende søer Truies vivantes			Lebende Sauen Scrofe vive				Live sows Levende zeugen		
01.03 A II a)	I	93,37	92,10	89,23						
	II	14,95	20,69	22,58						
	D. Deele Pièces de la découpe			Teilstücke Pezzi staccati				Cuts Deelstukken		
	1. Skinke Jambons			Schinken Prosciutti				Hams Hammen		
02.01 A III a) 2	I	207,00	204,19	197,83						
	II	33,15	45,88	50,07						
	2. Bov Epaules			Schultern Spalle				Shoulders Schouders		
02.01 A III a) 3	I	159,89	157,72	152,81						
	II	25,60	35,44	38,68						
	3. Kam (Karbonade) Longes			Kotelettstränge Lombate				Loins Karbonaden		
02.01 A III a) 4	I	231,27	228,13	221,03						
	II	37,03	51,26	55,94						
	4. Brystflaesk Poitrines			Bäuche Pancette (ventresche)				Bellies (streaky) Buiken		
02.01 A III a) 5	I	124,20	122,51	118,70						
	II	19,89	27,53	30,04						
	E. Svinespaek (fersk) Lard (frais)			Schweinespeck (frisch) Lardo fresco				Pig fat (fresh) Spek (vers)		
02.05 A I	I	57,10	56,33	54,57						
	II	9,14	12,66	13,81						
	F. Halve baconkroppe Demi-carcasses de bacon			Baconhälften Mezzene bacon				Bacon sides Baconhelften		
02.06. B I a) 2 aa)	I	182,74	180,25	174,64						
	II	29,26	40,50	44,20						
	G. Fedt af svin Saindoux			Schweineschmalz Strutto				Lard Reuzel		
16.01. A II	I	45,68	45,06	43,66						
	II	7,32	10,12	11,05						

PRIX CONSTATES SUR LE MARCHÉ INTERIEUR
 PREISE FESTGESTELLT AUF DEM INLÄNDISCHEN MARKT
 PRICES RECORDED ON THE INTERNAL MARKETS
 PREZZI CONSTATATI SUL MERCATO NAZIONALE
 PRIJZEN WAARGENOMEN OP DE BINNENLANDSE MARKT
 PRISER KONSTATERT PÅ HJEMMEMARKEDET

VIANDE PORCINE
 SCHWEINEFLEISCH
 PIGMEAT
 CARNE SUINA
 VARKENSVLEES
 SVINEKØD

Marchés Märkte Markets Mercati Markten Markeder	Description-Beschreibung Description Descrizione-Omschrijving Beskrivelse			1973	1974	1975	1976	1977	1978	1979	1980	1981	1982	1983	1984
BELGIQUE - BELGIË															
ANDERLECHT	Porcs Varkens classe II		Fb 100kg	5440,1	4570,0	5358,7	5806,7	5713,1	5354,2	5433,8	5594,8	6207,2			
ø 5 MARCHES MARKTEN	Porcs Varkens classe III	PAB	Fb 100kg	6249,2	5576,5	6199,9	6786,0	6777,4	6694,3	6643,2	6684,4	7155,3			
	Porcs Varkens classe I		Fb 100kg	5718,4	4824,1	5605,5	6025,5	6016,0	5675,1	5774,4	5952,0	6622,8			
	Porcs Varkens classe II		Fb 100kg	5420,6	4505,7	5325,0	5716,0	5610,2	5261,3	5372,6	5529,0	6188,8			
	Porcs Varkens classe III		Fb 100kg	5121,3	4242,1	5062,6	5347,0	5228,9	4723,7	4836,5	5070,6	5679,3			
	Porcs Varkens classe IV		Fb 100kg	4891,3	4028,4	4677,7	5190,5	4986,8	4484,5	4557,4	4765,4	5415,3			
	DANMARK														
KØBENHAVN	Svin Klasse E	PAB	Dkr 100 kg	(1) 339,16	768,67	855,42	981,18	977,09	1018,51	984,40	1070,98	1237,86			
	Svin Klasse I		Dkr 100 kg	(1) 825,51	753,05	824,90	926,73	937,74	976,60	948,70	1030,78	1186,81			
	Svin Klasse II		Dkr 100 kg	(1) 789,52	726,07	775,81	876,66	863,98	910,30	888,86	961,12	1121,54			
	Svin Klasse III		Dkr 100 kg	(1) 804,08	680,93	748,37	860,55	825,23	863,29	848,70	919,09	1074,10			
	Svin Klasse IV		Dkr 100 kg	(1) 789,98	657,59	737,50	858,63	804,58	819,30	809,40	-	-			
(BR) DEUTSCHLAND															
ø 14 MAERKTE	Schweine Handelsklasse E	PAB	DM 100 kg	441,60	401,04	405,20	402,34	440,69			
	Schweine Handelsklasse I		DM 100 kg	414,24	370,44	373,90	371,95	412,29			
	Schweine Handelsklasse II		DM 100 kg	382,52	326,65	374,53	395,37	389,14	344,05	346,09	346,38	386,15			
	Schweine Handelsklasse III		DM 100 kg	358,23	312,31	313,80	311,73	352,14			
	Schweine Handelsklasse IV		DM 100 kg	309,92	275,24	268,40	266,30	293,68			
FRANCE															
ø 8 MARCHES	Porcs classe E	PAB	Ff 100kg			
	Porcs classe I		Ff 100kg			
	Porcs classe II		Ff 100kg	621,72	565,25	625,77	699,05	724,77	721,69	770,53	802,41	1042,63			
	Porcs classe III		Ff 100kg	596,80	537,38	598,08	670,40	666,28	692,30	739,47	769,95	871,96			
	Porcs classe IV		Ff 100kg			
IRELAND (2)															
ø 5 MARKETS	Pigs class E	PAB	£ cwt	24,445	25,925	34,013	37,024	44,102	89,993	89,842	92,385	106,176			
	Pigs class I		£ cwt	23,403	25,492	33,833	37,024	44,144	89,975	89,843	92,385	104,063			
	Pigs class II		£ cwt	22,751	24,469	31,926	34,522	39,598	80,610	80,795	82,756	98,055			
	Pigs class III		£ cwt	21,747	23,241	29,925	32,353	37,427	78,412	79,111	81,605	97,878			
	Pigs class IV		£ cwt	20,853	21,837	29,505	32,336	37,427	78,402	79,111	81,605	97,872			

(1) ø 10 mois
 (2) Prix en IRL/100 kg.

PRIX CONSTATES SUR LE MARCHÉ INTERIEUR
 PREISE FESTGESTELLT AUF DEM INLÄNDISCHEN MARKT
 PRICES RECORDED ON THE INTERNAL MARKET
 PREZZI CONSTATATI SUL MERCATO NAZIONALE
 PRIJZEN WAARGENOMEN OP DE BINNENLANDSE MARKT
 PRISER KONSTATERT PA HJEMMEMARKEDET

VIANDE PORCINE
 SCHWEINEFLEISCH
 PIGMEAT
 CARNE SUINA
 VARKENSVLEES
 SVINEKØD

Marchés Märkte Markets Mercati Markten Markeder	Description-Beschreibung Description Descrizione-Omschrijving Beskrivelse			1973	1974	1975	1976	1977	1978	1979 ECU/ 100kg	1980	1981	1982	1983	1984	
BELGIQUE - BELGIË																
ANDERLECHT ø 5 MARCHES MARKTEN	Porcs classé II Varkens classe II	PAB	UC/RE 100kg	108,802	91,400	107,498	117,527	115,770	108,498	133,241	137,303	152,399				
	Porcs classé III Varkens classe III		UC/RE 100kg	124,984	111,530	124,378	137,348	137,337	35,653	162,897	164,043	175,680				
	Porcs classé I Varkens classe I		UC/RE 100kg	114,368	96,482	112,449	121,956	121,908	15,000	141,593	146,069	162,600				
	Porcs classé II Varkens classe II		UC/RE 100kg	108,412	90,114	106,822	115,691	113,685	06,615	131,740	135,688	151,946				
	Porcs classé III Varkens classe III		UC/RE 100kg	102,426	84,842	101,558	108,223	105,958	95,721	118,595	124,439	139,438				
	Porcs classé IV Varkens classe IV		UC/RE 100kg	97,826	80,568	93,837	105,055	101,053	90,874	111,751	116,949	132,956				
DANMARK																
KØBENHAVN	Svin Klasse E	PAB	RE 100 kg	(1) 110,733	101,431	112,878	128,566	119,147	118,894	137,135	138,667	157,241				
	Svin Klasse I		RE 100 kg	(1) 108,932	99,369	108,851	121,431	114,348	14,001	132,161	133,462	150,754				
	Svin Klasse II		RE 100 kg	(1) 104,193	99,809	102,373	114,841	105,354	06,262	123,787	124,442	142,448				
	Svin Klasse III		RE 100 kg	(1) 106,104	89,853	98,754	112,760	100,629	00,774	118,231	119,001	136,417				
	Svin Klasse IV		RE 100 kg	(1) 104,243	86,773	97,318	112,508	81,595	95,639	112,754	-	-				
(BR) DEUTSCHLAND																
ø 14 MÄRKTE	Schweine Handelsklasse E	PAB	RE 100 kg	127,309	117,577	144,245	144,826	161,225				
	Schweine Handelsklasse I		RE 100 kg	119,421	108,606	133,103	133,887	150,847				
	Schweine Handelsklasse II		RE 100 kg	104,514	89,248	103,299	112,897	112,185	100,866	123,219	124,689	141,289				
	Schweine Handelsklasse III		RE 100 kg	103,274	91,563	111,708	112,210	128,856				
	Schweine Handelsklasse IV		RE 100 kg	89,347	80,695	95,546	95,857	107,469				
FRANCE																
ø 8 MARCHES	Porcs classé E	PAB	UC 100kg	-				
	Porcs classé I		UC 100kg	-				
	Porcs classé II		UC 100kg	111,937	101,770	111,967	124,160	126,143	115,584	136,927	137,931	151,840				
	Porcs classé III		UC 100kg	107,450	96,752	106,424	119,056	121,184	110,755	131,542	132,352	145,794				
	Porcs classé IV		UC 100kg	-			
IRELAND																
ø 5 MARKETS	Pigs class E	PAB	UA 100 kg	104,145	107,856	122,568	122,018	119,599	117,082	137,389	140,131	156,396				
	Pigs class I		UA 100 kg	99,705	106,055	121,919	122,018	119,713	117,058	137,391	140,131	153,311				
	Pigs class II		UA 100 kg	96,927	101,481	116,645	113,730	107,385	104,874	123,553	125,526	144,392				
	Pigs class III		UA 100 kg	92,650	96,690	107,836	106,625	101,498	102,019	120,979	123,780	143,833				
	Pigs class IV		UA 100 kg	88,841	90,848	106,323	106,570	101,498	102,002	120,979	123,780	143,824				

(1) ø 10 mois

PRIX CONSTATES SUR LE MARCHÉ INTERIEUR
 PREISE FESTGESTELLT AUF DEM INLAENDISCHEN MARKT
 PRICES RECORDED ON THE INTERNAL MARKET
 PREZZI CONSTATATI SUL MERCATO NAZIONALE
 PRIJZEN WAARGENOMEN OP DE BINNENLANDSE MARKT
 PRISER KONSTATERT PÅ HJEMMEMARKEDET

VIANDE PORCINE
 SCHWEINEFLEISCH
 PIGMEAT
 CARNE SUINA
 VARKENSVLEES
 SVINEKØD

Marchés Märkte Markets Mercati Markten Markeder	Description-Beschreibung Description Descrizione-Omschrijving Beskrivelse			1973	1974	1975	1976	1977	1978	1979	1980	1981	1982	1983	1984
ITALIA															
7 MERCATI	Classe I	PAB	Lit 100 kg	-		
	Classe II		Lit 100 kg	78,878	79,678	91,952	127,839	126,239	132,137	154,822	173,791	191,406			
	Classe III		Lit 100 kg	-		
LUXEMBOURG															
ø 2 MARCHES	Porcs classe E	PAB	Flux 100 kg	.	.	.	6934,6	6640,6	6579,3	6450,9	6982,9	7513,4			
	Porcs classe I		Flux 100 kg	6006,4	5674,6	6248,7	6836,2	6528,1	6456,6	6356,4	6821,3	7408,4			
	Porcs classe II		Flux 100 kg	5590,2	5321,3	5921,8	6538,7	6189,6	6084,1	5776,3	6296,7	6807,0			
	Porcs classe III		Flux 100kg	5251,3	4966,7	5554,2	6218,3	5845,1	5263,1	5333,2	5871,7	6398,2			
	Porcs classe IV		Flux 100 kg	.	.	.	5959,4	5507,0	5226,8	4910,3	5374,5	-			
NEDERLAND															
ø 4 MARKTEN	Varkens klasse E	PAB	F1 100 kg	380,08	310,26	.	405,91	384,23	365,30	370,60	364,36	409,87			
	Varkens klasse I		F1 100kg	375,08	305,07	.	394,73	374,67	349,51	354,20	350,05	395,38			
	Varkens klasse II		F1 100kg	368,42	292,96	335,24	390,91	369,12	342,02	347,01	343,23	388,43			
	Varkens klasse III		F1 100kg	362,58	285,55	.	383,91	361,11	328,33	332,50	327,61	373,00			
	Varkens klasse IV		F1 100kg	357,75	278,02	.	371,21	342,02	298,60	320,80	315,41	360,50			
UNITED KINGDOM															
ø 5 REGIONS	Pigs Class E	PAB	£/ score £/(1) 100kg				-	-	-	-	-	-			
	Pigs Class I						6,34	72,509	82,163	83,986	88,836	95,630			
	Pigs Class II			3,97	4,24	5,58	6,07	69,683	78,650	79,742	84,320	90,077			
	Pigs Class III						5,56	64,583	73,592	73,669	77,971	82,449			
Pigs Class IV				5,29	62,405	69,942	68,940	73,709	77,664						

(1) A partir de 1977 : £ / 100 kg

PRIX CONSTATES SUR LE MARCHÉ INTERIEUR
 PREISE FESTGESTELLT AUF DEM INLAENDISCHEN MARKT
 PRICES RECORDED ON THE INTERNAL MARKET
 PREZZI CONSTATATI SUL MERCATO NAZIONALE
 PRIJZEN WAARGENOMEN OP DE BINNENLANDSE MARKT
 PRISER KONSTATERT PÅ HJEMMEMARKEDET

VIANDE PORCINE
 SCHWEINEFLEISCH
 PIGMEAT
 CARNE SUINA
 VARKENSVLEES
 SVINEKØD

Marchés Märkte Markets Mercati Markten Markeder	Description-Beschreibung Description Descrizione-Omschrijving Beskrivelse			1973	1974	1975	1976	1977	1978	1979 ECU/ 100kg	1980	1981	1982	1983	1984	
ITALIA																
7 MERCATI	Classé I	PAB	UC	
	Classé II		100 kg	125,394	105,575	108,950	137,229	124,798	117,437	152,140	158,814	157,893				
	Classé III		UC
LUXEMBOURG																
ø 2 MARCHES	Porcs classe E	PAB	UC	.	.	.	140,356	134,565	133,323	158,181	172,067	184,477				
	Porcs classe I		100 kg	120,128	113,491	125,729	138,364	132,285	130,837	155,864	168,085	181,895				
	Porcs classe II		UC	11,804	106,409	118,819	132,330	125,426	123,288	141,651	155,157	167,130				
	Porcs classe III		100 kg	105,026	99,334	111,755	125,858	118,445	106,651	130,774	144,686	157,088				
	Porcs classe IV		UC	.	.	.	120,618	111,594	105,916	120,404	132,434	-				
NEDERLAND																
ø 4 MARKTEN	Varkens klasse E	PAB	RE	106,557	90,100	.	.	112,919	107,354	131,793	130,209	145,834				
	Varkens klasse I		100 kg	105,155	88,304	.	115,889	110,110	102,715	125,691	125,095	140,774				
	Varkens klasse II		RE	103,888	85,075	97,679	114,767	108,478	100,515	123,415	122,658	138,305				
	Varkens klasse III		100 kg	101,651	82,924	.	112,712	106,124	96,491	118,244	117,076	132,809				
	Varkens klasse IV		RE	100,297	80,737	.	108,983	100,514	93,167	114,083	112,716	128,385				
UNITED KINGDOM																
ø 5 REGIONS	Pigs Class B	PAB	100 kg				122,692	124,492	131,487	149,718	143,795	154,878				
	Pigs Class I						191,187	99,020	120,881	117,575	119,640	125,780	142,047	136,326	145,601	
	Pigs Class II									107,597	110,884	117,757	131,327	125,085	138,292	
	Pigs Class III									102,373	107,144	111,910	122,897	119,144	125,537	
Pigs Class IV																

QUALITE DE REFERENCE
REFERENZQUALITAET
REFERENCE QUALITY
QUALITA DI RIFERIMENTO
REFERENTIEKWALITEIT
REFERENCKVALITET

PRIX DE MARCHE
MARKTPREISE
MARKET PRICES
PREZZI DI MERCATO
MARKTPRIJZEN
MARKEDSPRISER

VIANDE PORCINE
SCHWEINEFLEISCH
PIGMEAT
CARNE SUINA
VARKENSVLEES
SVINEKØD

Marchés Märkte Markets Mercati Markten Markeder	Description Beschreibung Description Descrizione Omschrijving Beskrivelse			1973	1974	1975	1976	1977	1978	1979	1980	1981							
BELGIQUE-BELGIE																			
Ø ANDERLECHT + 5 MARCHES MARKTEN	Porcs cl. II Varkens kl. II PAB	Qualité référence Referentie- kwaliteit PAB	Fh 100 kg	5433,3	4537,8	5341,7	5763,9	5661,6	5303,9	5403,2	5561,9	6188,8							
			UC-RE 100 kg	108,885	90,757	107,180	116,64	114,73	107,48	132,50	137,05	151,96							
DANMARK																			
KØBENHAVN	Svin Klasse II PAB	Referencepriser PAB	Dkr 100 kg	789,52	726,07	775,81	876,66	863,98	910,30	888,86	961,12	1121,54							
			RE 100 kg	104,133 105,233 (1)	95,809	102,373	114,84	105,35	106,26	123,79	124,44	142,4							
(BR) DEUTSCHLAND																			
14 MARKTE	Schweine Klasse II PAB	Referenzpreise PAB	DM 100 kg	382,52	326,65	374,34	395,37	389,14	344,05	346,09	346,38	386,15							
			RE 100 kg	104,514	89,248	103,344	112,90	112,19	100,87	123,22	124,69	141,29							
FRANCE																			
8 MARCHES	Porcs classe II PAB	Prix de référence PAB	Ff 100 kg	671,72	565,25	625,77	699,05	724,77	721,69	770,53	802,41	908,38							
			UC 100 kg	111,437	101,770	111,967	124,16	126,14	115,58	136,93	137,93	151,84							
IRELAND (3)																			
5 MARKETS	Pigs class II PAB	Reference prices PAB	£ cwt	22,751	24,469	31,926	34,522	39,598	80,610	80,795	82,756	98,055							
			UA 100 kg	96,927	101,481	116,645	113,71	107,385	104,85	123,55	125,53	144,39							
				101,824	102,341	118,958	116,27	108,328											
(1) (1) (1) (1) (1)																			
ITALIA																			
7 MERCATI	Suini Classe II PAB	Prezzi di riferimento PAB	Lit 100 kg	78.878	79.678	91.952	127.839	126.239	132.137	154.822	173.791	191.406							
			UC 100 kg	125,394	105,575	108,950	137,23	124,80	117,47	152,15	158,81	157,89							
LUXEMBOURG																			
2 MARCHES	Porcs classe II PAB	Prix de référence PAB	Flux 100 kg	5590,2	5321,3	5921,7	6538,7	5189,6	6084,1	5776,3	6296,7	6807,0							
			UC 100 kg	111,804	106,489	118,819	132,33	125,43	123,29	141,65	155,16	167,43							
NEDERLAND																			
4 MARKTEN	Varkens Klasse II PAB	Referentieprijsen PAB	F1 100kg	368,42	292,96	335,24	390,91	369,12	342,02	347,01	343,23	388,43							
			RE 100 kg	103,310	85,075	97,679	114,77	108,48	100,52	123,42	122,66	138,31							
UNITED KINGDOM																			
Ø 5 REGIONS	PIGS Class II PAB	Reference prices PAB	£ score/100kg(2)	3,97	4,24	5,58	5,072	69,683	78,650	79,742	84,320	90,077							
			UA 100 kg	94,507	99,020	120,887	117,571	112,54	122,16	125,79	142,05	136,33	145,60						
(1) (1) (1) (1) (1)																			


(1) + Montants compensatoires adhésion (Règl. (CEE) no. 234/73).

(2) A partir de 1977 : £/100 kg

(3) Prix en IRL/100 kg.

(*) 2e ligne : ECU/100 kg.

SLAGTEDE SVIN GESCHLACHTETE SCHWEINE PIG CARCASES PORCS ABATTUS SUINI MACELLATI GESLACHTE VARKENS



*Slæupriser over for tredjelande/Einschleusungspreis gegenüber Drittländern / Sluice gate prices against third countries / Prix d'écluse envers les pays tiers
Prezzi limite verso paesi terzi / Sluiceprijs tegenover derde landen

FORKLARINGER TIL DIAGRAMMET : "SVINEPRISERNES UDVIKLING I EØF-LANDENE"
(Variabelt 12 måneders gennemsnit - RE pr. 100 kg slagtevægt)

De priser, der ligger til grund for dette diagram, var priser på medlemslandenes repræsentative markeder for svin af referencekvalitet for tiden før oprettelsen af et fælles marked for svinekød den 1. juli 1967. Priserne er delvis justeret, for at de kan sammenlignes indbyrdes. For de priser, der er gyldige fra 1. juli 1967, gælder forklaringerne på side 7.

o o o

Bemærkning : For Frankrig og Italien foreligger priserne for referencekvaliteten for tiden før oprettelsen af et fælles marked. Priserne for disse perioder er derfor udregnet på grundlag af andre oplysninger.

1. For Frankrigs vedkommende er man gået ud fra priserne på levende svin, kat: I, på markedet "La Villette". Efter omregning af disse priser på grundlag af slagtevægten ($\times 1,3$) blev resultaterne omregnet ($\times 1,0235$) for at udligne kvalitetsforskellen, da disse priser på "La Villette" har været 2,3 % lavere end priserne for referencekvaliteten ("Belle Coupe") i "Halles centrales de Paris".
2. For Italiens vedkommende anvendtes for ovennævnte tidsrum noteringerne på markedet i Milano for svin af 150 kg levende vægt, som så er omregnet på grundlag af slagtevægt ($\times 1,3$).

ERLÄUTERUNGEN ZUM SCHAUBILD : "ENTWICKLUNG DER SCHWEINEPREISE IN DEN LÄNDERN DER EWG"
(Gleitender 12-Monatsdurchschnitt - RE je 100 kg Schlachtgewicht)

Die diesem Schaubild zugrunde liegenden Preise waren Preise auf den Referenzmärkten für Schweine der Referenzqualität zum Zeitpunkt vor der Errichtung eines gemeinsamen Marktes für Schweinefleisch am 1. Juli 1967. Die Preise sind teilweise berichtigt worden, damit sie untereinander vergleichbar sind. Für die Preise, die ab 1 Juli 1967 gültig sind, gelten die Erläuterungen auf Seite 9.

o o o

Bemærkning : Für Frankreich und Italien sind die Preise für die Referenzqualität zum Zeitpunkt vor der Errichtung eines gemeinsamen Marktes nicht vorhanden. Aus diesem Grunde sind für diese Zeiträume Preise aus vorhandenen Angaben errechnet worden.

1. Für Frankreich wird dabei ausgegangen von Preisen für lebende Schweine, Kat. I, auf dem Markt von "La Villette". Nach Umrechnung dieser Preise auf Basis Schlachtgewicht ($\times 1,3$) wurden die Ergebnisse umgerechnet ($\times 1,0235$), um den Qualitätsunterschied auszugleichen, da diese Preise von "La Villette" um 2,3 % niedriger gewesen sind als diejenigen für die Referenzqualität ("belle coupe") in den "Halles centrales de Paris".
2. Für Italien wurden für den oben genannten Zeitraum die Notierungen auf dem Markt von Milano für Schweine mit 150 kg Lebendgewicht verwendet, die dann auf Basis Schlachtgewicht ($\times 1,3$) umgerechnet worden sind.

EXPLANATORY NOTE TO THE GRAPH : "TREND OF PIG PRICES IN EEC COUNTRIES"
(sliding average over 12 months in UA/100 kg slaughtered weight)

For the period preceding the introduction of a single market for pigmeat on 1 July 1967, the prices used to plot the graph relate to reference qualities on representative markets in Member States. These prices have been corrected where necessary to make them comparable. Please see the explanatory note on page 11 for prices valid from 1 July 1967.

o o o

NB : For France and Italy, the prices for the reference quality for the period preceding the introduction of a single market were not available. The calculations had therefore to be based on alternative data.

1. For France, the prices for live pigs of cat. I on the La Villette market were taken into account. These were then converted into slaughtered weight prices (x 1.3). Because of the difference in quality ("La Villette" quotations were 2.3 % lower than those for the "Belle coupe" quality at "les Halles centrales de Paris"), it was necessary to adjust these prices (x 1.0235).
2. For Italy, quotations on the Milan market for 150 kg live-weight pigs were taken into account. These were then converted into slaughtered weight prices (x 1.3).

ECLAIRCISSEMENTS CONCERNANT LE GRAPHIQUE : "EVOLUTION DES PRIX DES PORCS DANS LES PAYS DE LA CEE"
(moyenne mobile de 12 mois en UC par 100 kg poids abattu)

Les prix, qui ont servi de base pour l'établissement du graphique, se rapportaient, pour la période qui précédait l'instauration, au 1er juillet 1967, d'un marché unique pour la viande porcine, aux qualités de référence sur les marchés représentatifs des Etats membres. A la rigueur, ces prix ont été corrigés afin de les rendre comparables entre eux. Pour les prix valables à partir du 1er juillet 1967, il faut se référer aux éclaircissements page 13.

o o o

Note : Pour la France et l'Italie, les prix pour la qualité de référence, pour la période qui précédait l'instauration d'un marché unique, n'étaient pas disponibles. Les calculs ont donc été faits sur base d'autres données.

1. Pour la France : ont été pris en considération les prix des porcs vivants cat. I sur le marché de La Villette, lesquels ont été convertis en prix poids abattu (x 1,3). Vu la différence de qualité (les cotations de La Villette étant inférieures de 2,3 % à celles de la qualité "Belle coupe" aux Halles centrales de Paris), il y eût lieu d'ajuster ces prix (x 1,0235).
2. Pour l'Italie : ont été reprises les cotations sur le marché de Milan pour les porcs de 150 kg poids vif, qui ont été converties ensuite en prix poids abattu (x 1,3).

SPIEGAZIONI RELATIVE AL GRAFICO : "EVOLUZIONE DEI PREZZI DEI SUINI NEI PAESI DELLA CEE"
(media mobile di 12 mesi-UC per 100 kg peso morto)

I prezzi presi come base per la realizzazione del grafico, si riferiscono, per il periodo precedente l'entrata in vigore, il 1° luglio 1967, del mercato unico delle carni suine, alle qualità di referenza sui mercati rappresentativi degli Stati membri. Se del caso, detti prezzi sono stati corretti per renderli comparabili fra loro. Per i prezzi, in vigore a partire dal 1° luglio 1967, riferirsi a chiarimenti della pagina 15.

o o o

Nota : I prezzi per la qualità di riferimento, per la Francia e l'Italia per il periodo precedente l'entrata in vigore del mercato unico, non erano disponibili. I calcoli sono stati dunque eseguiti sulla base di altri dati.

1. Per la Francia : sono stati presi in considerazione i prezzi dei suini vivi Cat. I sul mercato de "La Villette", i quali sono stati convertiti in prezzi peso morto (x 1,3). E' stato necessario adattare questi prezzi (x 1,0235) - vista la differenza di qualità (essendo le quotazioni de "La Villette" inferiori di 2,3 % a quelle della qualità "Belle coupe" alle "Halles centrales de Paris".
2. Per l'Italia : sono state prese in considerazione le quotazioni sul mercato di Milano per i suini da 150 kg peso vivo, che, in seguito, sono state convertite in prezzi peso morto (x 1,3).

TOELICHTING OP DE GRAFIEK : "ONTWIKKELING VAN DE VARKENSPRIJZEN IN DE LANDE VAN DE EEG"
(12-maandelijks voortschrijdend gemiddelde-RE per 100 kg geslacht gewicht)

Voor de samenstelling van de grafiek werden, voor de periode voor de inwerkingtreding van de gemeenschappelijke markt voor varkensvlees op 1 juli 1967, de prijzen genomen die betrekking hadden op de op de referentiemarkten van de Lid-Staten verhandelde referentiekwaliteiten, waarop eventueel correcties werden toegepast, ten einde ze onderling vergelijkbaar te maken. Voor de prijzen vanaf 1 juli 1967, zij verwezen naar de toelichting op blz. 17.

o o o

Nota : Voor Frankrijk en Italië waren de prijzen voor de referentiekwaliteit vóór de inwerkingtreding van de gemeenschappelijke markt niet beschikbaar. Daarom werden zij vastgesteld aan de hand van andere wel beschikbare gegevens.

1. Voor Frankrijk werd uitgegaan van de prijzen voor levende varkens cat. I op de markt van La Villette. Na omrekening van deze prijzen op basis geslacht gewicht (x 1,3) vond een aanpassing voor verschil in kwaliteit plaats (x 1,0235), omdat gemiddeld de prijzen van La Villette 2,3 % lager lagen dan die van "Belle coupe" in de "Halles centrales de Paris".
2. Voor Italië werden de noteringen op de markt van Milano voor varkens van 150 kg levend gewicht genomen, en omgerekend op basis geslacht gewicht (x 1,3).

Udvikling for suinekøds priser⁽¹⁾
i EF landene

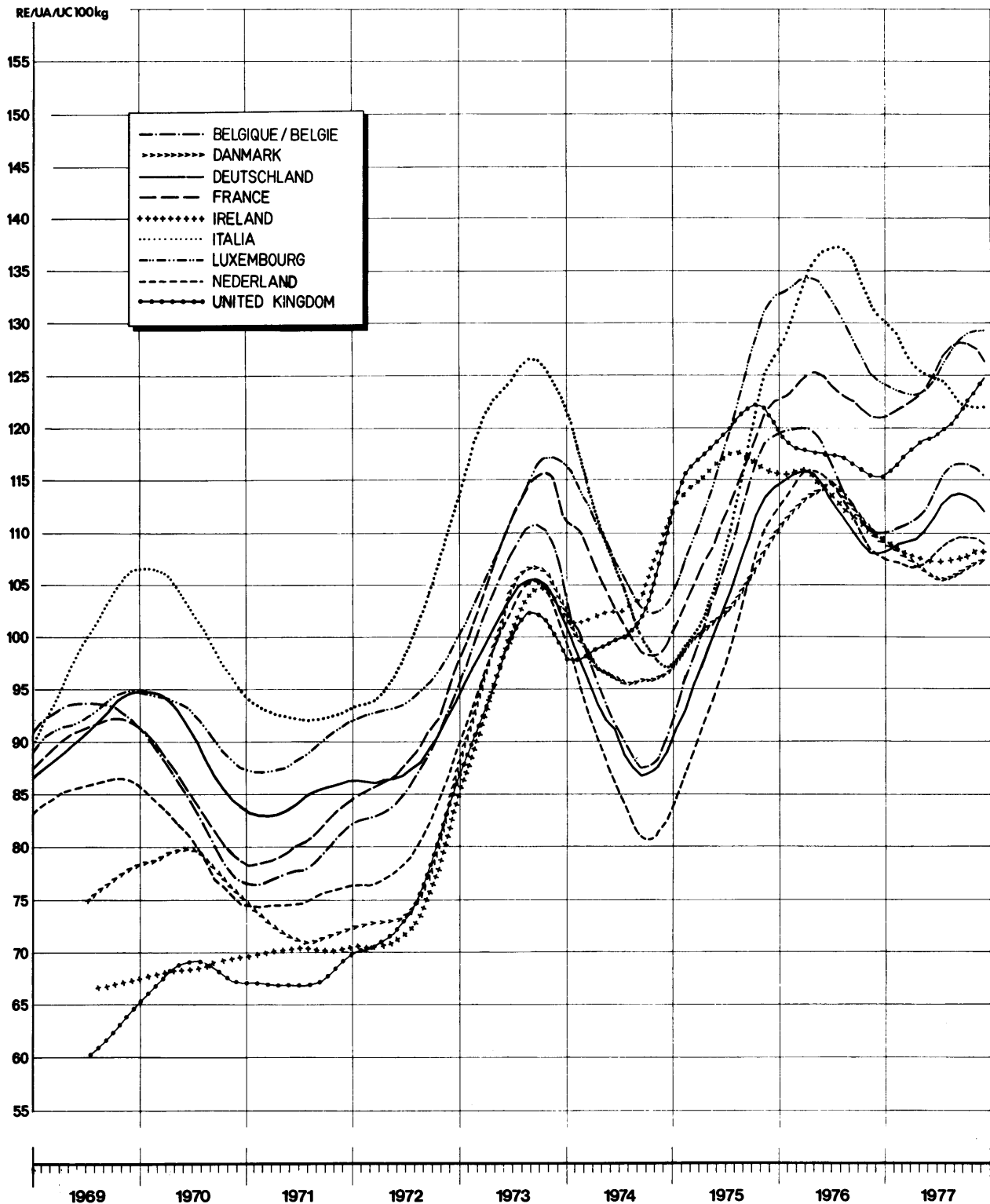
Glidende 12 månedsgen nemsnitspris⁽²⁾
(RE/100kg slagtevægt)

Entwicklung der Schweinepreise⁽¹⁾
in den Ländern der EG

Gleitende 12 Monatsdurchschnitte⁽²⁾
(RE/100kg Schlachtgewicht)

Evolution des prix des porcs⁽¹⁾
dans les pays de la CE

Moyennes mobiles de 12 mois⁽²⁾
(UC/100kg poids abattu)



(1) Prisen for reference kvaliteten - Preise der Referenzqualität - Prix de la qualité de référence

(2) Beregnet efter omregning af original priserne i RE for den hver måned gyldige veksel kurs
Berechnet nach Umrechnung der Originalpreise in RE zu den in den einzelnen Monaten jeweils gültigen Wechselkursen
Calculées après conversion des prix originaux en UC au cours de change valable dans chacun des mois en question

**Evoluzione dei prezzi dei suini⁽¹⁾
nei paesi della CE**

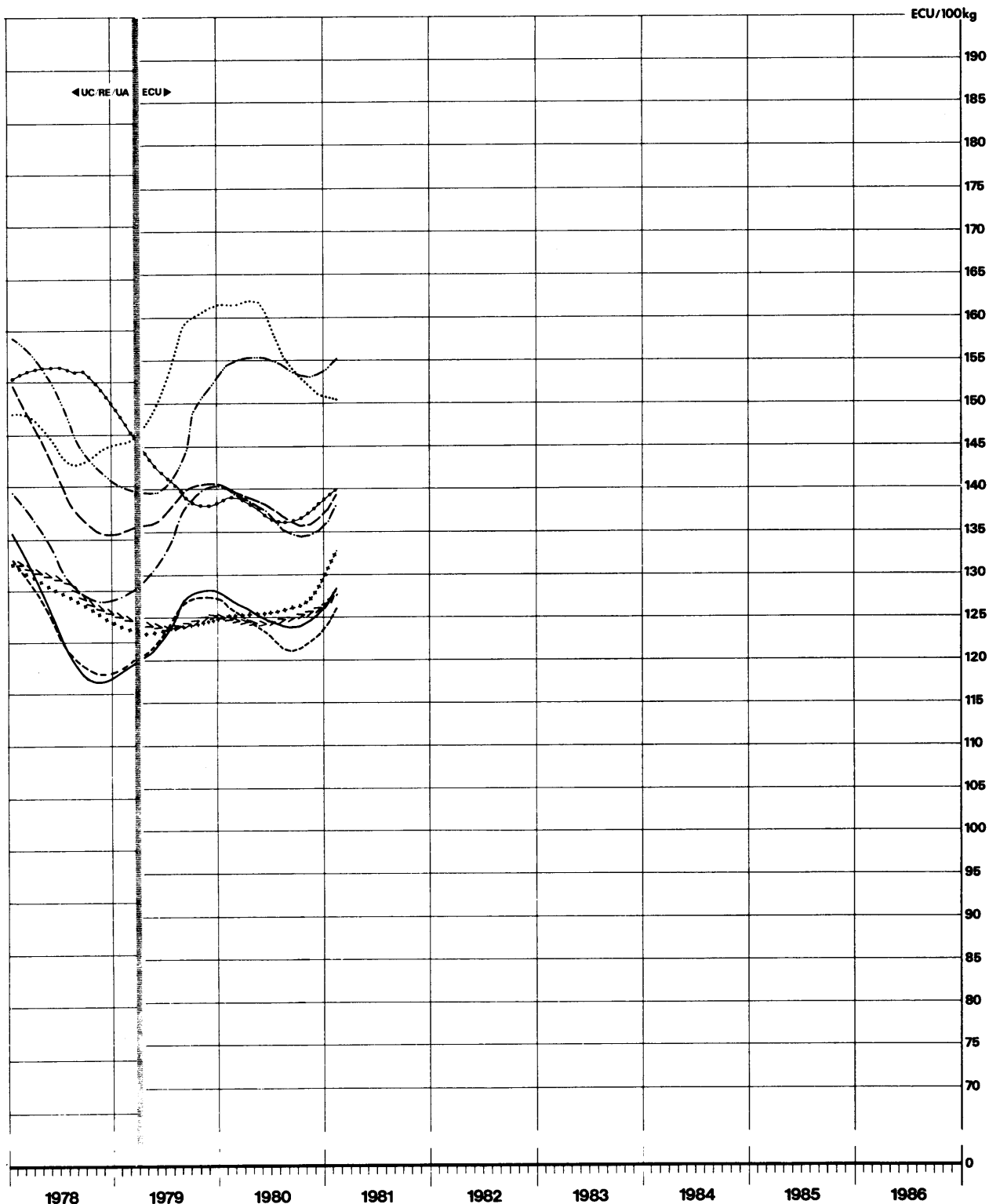
Medie mobili di 12 mesi⁽²⁾
(UC/100kg peso morto)

**Ontwikkeling van de varkensprijzen⁽¹⁾
in de landen van de EG**

12 maandelijkse voortschrijdende gemiddelden⁽²⁾
(RE/100kg geslacht gewicht)

**Evolution of pork prices⁽¹⁾
in EC countries**

Sliding averages over 12 months⁽²⁾
(UA/100kg slaughtered weight)



⁽¹⁾ Prezzi della qualità di riferimento - Prijzen van de referentiekwaliteit - Prices for the reference quality

⁽²⁾ Calcolate dopo conversione in UC dei prezzi originali in base al tasso di cambio in vigore in ciascun mese
Berekend na omrekening van de originele prijzen in RE tegen de in de afzonderlijke maanden geldende wisselkoersen
Calculated following conversion of the original prices into UA at the exchange rate valid for each of the months in question

PRIX CONSTATES SUR LE MARCHÉ INTERIEUR
 PREISE FESTGESTELLT AUF DEM INLAENDISCHEN MARKT
 PRICES RECORDED ON THE INTERNAL MARKET
 PREZZI CONSTATATI SUL MERCATO NAZIONALE
 PRIJZEN WAARGENOMEN OP DE BINNENLANDSE MARKT
 PRISER KONSTATETERET PÅ HJEMMEMARKEDET

VIANDE PORCINE
 SCHWEINEFLEISCH
 PIGMEAT
 CARNE SUINA
 VARKENSVLEES
 SVINEKØD

kg

Marchés Märkte Markets Mercati Markten Markeder	Produits pilotes Leiterzeugnisse Pilot products Prodotti pilota Piloootproducten Ledeprodukter		1973	1974	1975	1976	1977	1978	1979	1980	1981	1982	1983	1984
BELGIQUE-BELGIË														
Anderlecht	Jambons - Hammen	Fb	79,5	69,3	79,0	87,7	85,1	83,4	85,9	83,5	88,7			
	Longes - Karbonadeestrogenen	Fb	88,1	79,5	91,0	98,4	97,2	94,2	93,6	92,5	103,3			
	Epaules - Schouders	Fb	63,1	53,8	61,8	66,0	65,4	62,9	62,2	64,0	69,2			
	Lard de poitrine-Buikspek	Fb	40,0	37,0	40,9	48,6	48,5	43,9	44,2	49,2	55,2			
	Lard, frais- Spek, vers	Fb	15,9	18,7	19,2	18,8	20,2	18,6	19,2	18,2	20,3			
DANMARK														
København	Skinger	Dkr	11,87	10,58	10,76	11,87	12,32	12,60	13,19	13,34	15,70			
	Kam (karbonade)	Dkr	14,03	14,68	16,67	17,54	18,64	20,33	19,05	19,05	25,27			
	Bov	Dkr	8,53	7,46	8,08	9,22	9,88	9,60	9,27	10,54	12,39			
	Brystflaesk	Dkr	6,71	7,71	8,74	10,28	9,14	11,45	8,85	9,35	13,56			
	Svinespaek, fersk	Dkr	2,86	2,40	4,41	3,62	3,92	3,58	3,36	3,28	4,33			
(BR) DEUTSCHLAND														
2 Märkte	Schinken	DM	5,40	4,80	5,38	5,72	5,61	5,26	5,37	5,22	5,58			
	Kotelettstränge	DM	7,27	6,65	7,16	7,47	7,17	6,93	6,86	6,96	7,39			
	Schultern	DM	4,48	3,85	4,35	4,61	4,49	4,12	4,06	4,09	4,64			
	Bäuche und Bauchspeck	DM	3,27	2,82	3,20	3,61	3,48	2,91	2,83	3,16	3,87			
	Speck, frisch	DM	1,02	1,05	1,07	1,14	1,17	1,03	1,03	0,99	1,12			
FRANCE														
Paris-Rungis	Jambons	Ff	8,40	7,04	8,22	9,28	9,45	9,80	11,14	10,63	12,26			
	Longes	Ff	10,04	9,01	10,46	11,49	12,20	12,45	13,26	13,97	15,72			
	Epaules	Ff	5,01	4,10	4,68	5,31	5,48	5,06	5,51	6,01	7,08			
	Poitrines (entrelardées)	Ff	4,95	4,72	4,51	5,81	6,03	5,43	5,78	7,00	8,19			
	Lard, frais	Ff	1,66	2,06	1,72	1,64	2,13	1,67	2,12	1,99	2,16			
IRELAND														
Dublin	Hams	£/	-			
	Loins	£/	-			
	Schoulders	£/	-			
	Bellies (streaky)	£/	-			
	Pig fat	£/	-			

PRIX CONSTATES SUR LE MARCHÉ INTERIEUR
 PREISE FESTGESTELLT AUF DEM INLAENDISCHEN MARKT
 PRICES RECORDED ON THE INTERNAL MARKET
 PREZZI CONSTATATI SUL MERCATO NAZIONALE
 PRIJZEN WAARGENOMEN OP DE BINNENLANDSE MARKT
 PRISER KONSTATERT PÅ HJEMMEMARKEDET

VIANDE PORCINE
 SCHWEINEFLEISCH
 PIGMEAT
 CARNE SUINA
 VARKENSVLEES
 SVINEKØD

kg

Marchés Märkte Markets Mercati Markten Markeder	Produits pilotes Leiterzeugnisse Pilot products Prodotti pilota Pilotproducten Ledeprodukter		1973	1974	1975	1976	1977	1978	1979	1980	1981	1982	1983	1984
									ECU					
BELGIQUE-BELGIË														
Anderlecht	Jambons - Hammen	UC/RE	1,590	1,386	1,584	1,776	1,724	1,691	2,106	2,057	2,177			
	Longes - Karbonadestangen	UC/RE	1,762	1,591	1,821	1,992	1,969	1,908	2,376	2,343	2,536			
	Epaules - Schouders	UC/RE	1,262	1,076	1,239	1,336	1,326	1,275	1,524	1,576	1,694			
	Lard de poitrine-Buikspek	UC/RE	0,800	0,741	0,821	0,983	0,983	0,889	1,083	1,213	1,355			
	Lard, frais- Spek, vers	UC/RE	0,318	0,374	0,384	0,381	0,408	0,376	0,471	0,447	0,499			
DANMARK														
København	Skinger	RE	1,566	1,397	1,420	1,556	1,502	1,471	1,836	1,727	1,994			
	Kam (karbonade)	RE	1,851	1,938	2,200	2,298	2,270	2,373	2,658	2,468	3,210			
	Bov	RE	1,126	0,984	1,067	1,208	1,205	1,121	1,290	1,364	1,573			
	Brystflaesk	RE	0,885	1,017	1,154	1,346	1,113	1,337	1,233	1,212	1,722			
	Svinespaek, fersk	RE	0,377	0,317	0,582	0,474	0,477	0,418	0,466	0,425	0,550			
(BR)DEUTSCHLAND														
2 Märkte	Schinken	RE	1,475	1,308	1,484	1,635	1,617	1,543	1,914	1,878	2,041			
	Kotelettstränge	RE	1,986	1,817	1,984	2,134	2,067	2,032	2,442	2,508	2,702			
	Schultern	RE	1,224	1,051	1,224	1,316	1,295	1,208	1,445	1,472	1,698			
	Bäuche und Bauchspeck	RE	0,893	0,770	0,883	1,030	1,005	0,854	1,008	1,137	1,415			
	Speck, frisch	RE	0,279	0,287	0,296	0,325	0,337	0,301	0,367	0,356	0,410			
FRANCE														
Paris-Rungis	Jambons	UC	1,512	1,267	1,471	1,649	1,644	1,567	1,978	1,828	2,048			
	Longes	UC	1,808	1,622	1,871	2,036	2,122	1,993	2,353	2,400	2,629			
	Epaules	UC	0,902	0,738	0,836	0,943	0,954	0,810	0,977	1,033	1,183			
	Poitrines (entrelardées)	UC	0,891	0,850	0,807	1,029	1,051	0,868	1,129	1,202	1,369			
	Lard, frais	UC	0,299	0,371	0,308	0,291	0,370	0,266	0,377	0,341	0,360			
IRELAND														
Dublin	Hams	UA
	Loins	UA
	Schoulders	UA
	Bellies (streaky)	UA
	Pig fat	UA

PRIX CONSTATES SUR LE MARCHÉ INTERIEUR
 PREISE FESTGESTELLT AUF DEM INLAENDISCHEN MARKT
 PRICES RECORDED ON THE INTERNAL MARKET
 PREZZI CONSTATATI SUL MERCATO NAZIONALE
 PRIJZEN WAARGENOMEN OP DE BINNENLANDSE MARKT
 PRISER KONSTATERT PÅ HJEMMEMARKEDET

VIANDE PORCINE
 SCHWEINEFLEISCH
 PIGMEAT
 CARNE SUINA
 VARKENSVLEES
 SVINEKØD

Marchés Märkte Markets Mercati Markten Markeder	Produits pilotes Leiterzeugnisse Pilot products Prodotti pilota Pilotprodukten Ledeprodukter		1973	1974	1975	1976	1977	1978	1979	1980	1981	1982	1983	1984	kg
ITALIA															
Milano	Prosciutti	Lit	1404	1537	1577	2366	2319	2475	2992	3456	3512				
	Lombate	Lit	1436	1493	1826	2318	2408	2486	2821	3241	3504				
	Spalle	Lit	957	891	1091	1441	1453	1468	1565	1814	2180				
	Pancette (ventresche)	Lit	642	631	685	1035	932	838	947	1232	1580				
	Lardo, fresco	Lit	376	453	498	706	785	962	1138	1308	1377				
LUXEMBOURG															
Moyenne du pays	Jambons	Flux	81,2	77,4	83,8	95,4	93,7	93,9	93,6	100,2	102,4				
	Longes	Flux	88,7	84,2	91,7	102,0	99,0	100,3	95,7	102,6	113,4				
	Epaules	Flux	59,1	57,2	57,6	65,2	64,9	65,3	62,7	66,8	70,5				
	Poitrines (entrelardées)	Flux	39,5	39,9	41,3	52,0	49,4	47,9	48,8	56,2	63,8				
	Lard, frais	Flux	18,1	18,2	19,4	19,9	19,3	19,5	19,0	22,32	25,3				
NEDERLAND															
3 markten	Hammen	F1	6,23	5,53	6,12	6,61	6,40	6,42	6,30	6,34	6,84				
	Karbonade- strengen	F1	7,21	6,39	7,13	7,46	7,27	7,75	7,41	7,49	8,21				
	Schouders	F1	4,80	3,88	4,40	4,88	4,70	4,50	4,08	4,57	5,07				
	Buiken, ook Buikspek	F1	3,53	3,31	3,48	4,37	4,27	3,83	3,87	4,23	4,84				
	Spek, vers	F1	1,56	1,52	1,48	1,79	1,09	1,00	1,04	1,17	1,32				
UNITED KINGDOM															
London	Hams	£/	-				
	Loins	£/	-				
	Shoulders	£/	-				
	Bellies (streaky)	£/	-				
	Pig fat	£/	-				

PRIX CONSTATES SUR LE MARCHÉ INTERIEUR
 PREISE FESTGESTELLT AUF DEM INLAENDISCHEN MARKT
 PRICES RECORDED ON THE INTERNAL MARKET
 PREZZI CONSTATATI SUL MERCATO NAZIONALE
 PRIJZEN WAARGENOMEN OP DE BINNENLANDSE MARKT
 PRISER KONSTATETERET PÅ HJEMMEMARKEDET

VIANDE PORCINE
 SCHWEINEFLEISCH
 PIGMEAT
 CARNE SUINA
 VARKENSVLEES
 SVINEKØD

Marchés Märkte Markets Mercati Markten Markeder	Produits pilotes Leiterzeugnisse Pilot products Prodotti pilota Pilotproducten Ledeprodukter		1973	1974	1975	1976	1977	1978	1979 ECU	1980	1981	1982	1983	1984	kg
ITALIA															
Milano	Prosciutti	UC	2,232	2,028	1,870	2,535	2,291	2,198	2,939	3,163	2,900				
	Lombate	UC	2,283	1,969	2,163	2,488	2,377	2,210	2,770	2,954	2,893				
	Spalle	UC	1,521	1,213	1,292	1,549	1,435	1,306	1,536	1,659	1,796				
	Pancette (ventresche)	UC	1,021	0,840	0,811	1,114	0,924	0,747	0,929	1,126	1,305				
	Lardo, fresco	UC	0,598	0,590	0,591	0,756	0,775	0,853	1,113	1,195	1,136				
LUXEMBOURG															
Moyenne du pays	Jambons	UC	1,624	1,548	1,682	1,932	1,898	1,903	2,295	2,469	2,515				
	Longes	UC	1,774	1,683	1,839	2,064	2,005	2,031	2,348	2,529	2,785				
	Epaules	UC	1,182	1,143	1,156	1,320	1,314	1,322	1,538	1,646	1,731				
	Poitrines (entrelardées)	UC	0,790	0,798	0,828	1,053	1,001	0,970	1,197	1,384	1,566				
	Lard, frais	UC	0,362	0,364	0,389	0,403	0,390	0,395	0,466	0,550	0,621				
NEDERLAND															
3 markten	Hammen	RE	1,747	1,606	1,783	1,941	1,878	1,887	2,241	2,261	2,434				
	Karbonade- strengen	RE	2,021	1,855	2,078	2,191	2,137	2,189	2,636	2,676	2,922				
	Schouders	RE	1,346	1,127	1,282	1,431	1,380	1,322	1,451	1,633	1,804				
	Buiken, ook Buikapek	RE	0,990	0,961	1,013	1,283	1,255	1,126	1,378	1,511	1,724				
	Spek, vers	RE	0,437	0,440	0,429	0,526	0,319	0,294	0,370	0,419	0,472				
UNITED KINGDOM															
London	Hams	UA
	Loins	UA
	Shoulders	UA
	Bellies (streaky)	UA
	Pig fat	UA

VIII

A E G

E I E R

Α Υ Γ Α

E G G S'

O E U F S

U O V A

E I E R E N

**SLUSEPRISER
EINSCHLEUSUNGSPREISE
SLUICE-GATE PRICES
PRIX D'ECLUSE
PREZZI LIMITE
SLUISPRIJZEN**

**Afgifter ved indførsler fra tredjelände
Abschöpfungen bei Einfuhr aus Drittländern
Levies on import from third countries
Prélèvements à l'importation des pays tiers
Prelevi all'importazione dai paesi terzi
Heffingen bij invoer uit derde landen**

**ÆG
EIER
EGGS
ŒUFS
UOVA
EIEREN**

I = Slusepriser - Einschleusungspreise - Sluice-gate prices - Prix d'écluse - Prezzi limite - Sluisprijzen
II = Afgifter - Abschöpfungen - Levies - Prélèvements - Prelevi - Heffingen

UC-RE-UA
(*) ECU

Tarifnummer Tarifnummer Tariff No N° Tarifaire N. Tariffario Tariefnummer	1978			1979			1980			1981			
	1.8- 31.10	1.11.78 31.1.79	1.2 - 8.4.79	9.4-(*) 30.4.79	1.5- 31.7.79	1.8- 31.10.79	1.11.79 31.1.80	1.2 - 30.4.80	1.5- 31.7.80	1.8 - 31.10.80	1.11.80 31.1.81	12.81- 30.4.81	
	A. 1. Aeg med skal Oeufs en coquille			Schaleneier Uova in guscio			Eggs in shell Eieren in de schaal			100 kg			
04.05 A1 b)	I	66,41	65,14	63,30	76,53	76,53	79,58	83,46	83,46	83,46	83,41	85,38	90,85
	II	23,74	24,92	26,63	32,19	32,19	30,35	26,76	26,76	26,76	29,77	27,94	22,88
	2. Rugeaeg Oeufs à couver			Bruteier Uova da cova			Eggs for hatching Broedeieren			100 St.-p.			
04.05 A1 a)	I	8,56	8,45	8,29	10,02	10,02	10,29	10,63	10,63	10,63	10,63	10,80	11,29
	II	2,43	2,54	2,70	3,26	3,26	3,09	2,75	2,75	2,75	3,04	2,86	2,38
	B. 1. Aeg uden skal Oeufs sans coquille			Eier ohne Schale Uova sgusciate			Eggs not in shell Eieren uit de schaal			100 kg			
04.05 B1 a) 2	I	72,21	71,02	69,32	83,80	83,80	86,64	90,23	90,23	90,23	90,19	92,02	97,09
	II	27,54	28,91	30,89	37,34	37,34	35,21	31,04	31,04	31,04	34,53	32,41	26,54
	2. Aeg uden skal (tørrede) Oeufs sans coquille (séchés)			Eier ohne Schale (getrocknet) Uova sgusciate (essiccate)			Eggs not in shell (dried) Eieren uit de schaal (gedroogd)						
04.05 B1 a) 1	I	272,22	267,61	260,96	315,49	315,49	326,55	340,57	340,57	340,57	340,38	347,53	367,28
	II	107,30	112,64	120,37	145,52	145,52	137,18	120,96	120,96	120,96	134,56	126,29	103,42
	C. 1. Aeggeblommer (flydende) Jaunes d'oeufs (liquides)			Eigelb (flüssig) Giallo d'uova (liquido)			Egg yolks (liquid) Eigeel (vloeibaar)						
04.05 B1 b) 1	I	146,81	144,41	140,92	170,37	170,37	176,16	183,50	183,50	183,50	183,42	187,16	197,54
	II	48,43	50,84	54,33	65,68	65,68	61,91	54,59	54,59	54,59	60,73	57,00	46,68
	2. Aeggeblommer (frosne) Jaunes d'oeufs (congelés)			Eigelb (gefroren) Giallo d'uova (congelato)			Egg yolks (frozen) Eigeel (bevroren)						
04.05 B1 b) 2	I	156,42	153,85	150,12	181,49	181,49	187,68	195,53	195,53	195,53	195,44	199,43	210,53
	II	51,75	54,33	58,05	70,18	70,18	66,16	58,34	58,34	58,34	64,90	60,91	49,88
	3. Aeggeblommer (tørrede) Jaunes d'oeufs (séchés)			Eigelb (getrocknet) Giallo d'uova (essiccato)			Egg yolks (dried) Eigeel (gedroogd)						
04.05 B1 b) 3	I	324,22	318,70	310,69	375,61	375,61	388,92	405,77	405,77	405,77	405,58	414,15	437,97
	II	111,10	116,63	124,63	150,67	150,67	142,04	125,24	125,24	125,24	139,32	130,76	107,08
	D. 1. Aegalbumin, mælkealbumin Ovoalbumine, lactalbumine			Eieralbumin, Milchalbumin Ovoalbumina, lattoalbumina			Ovoalbumin, lactalbumin Ovoalbumine, lactoalbumine						
35 02 A11 a) 2	I	41,88	41,23	40,29	48,71	48,71	50,27	52,25	52,25	52,25	52,23	53,24	56,04
	II	13,06	13,71	14,65	17,71	17,71	16,69	14,72	14,72	14,72	16,37	15,37	12,58
	2. Aegalbumin, mælkealbumin (tørret)-Eieralbumin, Milchalbumin (getrocknet)-Ovoalbumin, lactalbumin (dried)-Ovoalbumine, lactalbumine (séchés)-Ovoalbumina, lattoalbumina (essiccato)-Ovoalbumine, lactoalbumine (gedroogd)												
35 02 A11 a) 1	I	312,54	307,75	300,81	363,67	363,67	375,20	389,82	389,82	389,82	389,65	397,08	417,75
	II	96,38	101,18	108,12	130,71	130,71	123,22	108,65	108,65	108,65	120,87	113,44	92,89

(*) A partir du 9 avril 1979 Les chiffres sont donnés en ECU (Règl. (CEE) 652/79 du Conseil)

**SLUSEPRISER
EINSCHLEUSUNGSPREISE
SLUICE-GATE PRICES
PRIX D'ECLUSE
PREZZI LIMITE
SLUISPRIJZEN**

**Afgifter ved indførsler fra tredjelande
Abschöpfungen bei Einfuhr aus Drittländern
Levies on import from third countries
Prélèvements à l'importation des pays tiers
Prelievi all'importazione dai paesi terzi
Heffingen bij invoer uit derde landen**

**ÆG
EIER
EGGS
ŒUFS
UOVA
EIEREN**

I = Slusepriser - Einschleusungspreise - Sluice-gate prices - Prix d'écluse - Prezzi limite - Sluisprijzen
II = Afgifter - Abschöpfungen - Levies - Prélèvements - Prelievi - Heffingen

ECU

Tarifnummer Tariffnummer Tariff No N° Tariffaire N. Tariffario Tariefnummer	1981			1982					
	01-05- 31.07.81	1.8 - 31.10.81	1.11.81 31.1.82						
	A. 1. Aeg med skal Oeufs en coquille			Schaleneier Uova in guscio			Eggs in shell Eieren in de schaal 100 kg		
04.05 A1b)	I	96,14	95,96	94,60					
	II	17,98	22,97	24,23					
	2. Rugeaeg Oeufs à couver			Bruteier Uova da cova			Eggs for hatching Broedeieren 100 St.-p.		
04.05 A1a)	I	11,76	11,74	11,62					
	II	1,91	2,38	2,50					
	B. 1. Aeg uden skal Oeufs sans coquille			Eier ohne Schale Uova sgusciate			Eggs not in shell Eieren uit de schaal 100 kg		
04.05 B1a) 2	I	102,01	101,83	100,57					
	II	20,86	26,65	28,11					
	2. Aeg uden skal (tørrede) Oeufs sans coquille (séchés)			Eier ohne Schale (getrocknet) Uova sgusciate (essicate)			Eggs not in shell (dried) Eieren uit de schaal (gedroogd)		
04.05 B1a) 1	I	386,44	385,77	380,84					
	II	81,27	103,82	109,52					
	C. 1. Aeggeblommer (flydende) Jaunes d'oeufs (liquides)			Eigelb (flüssig) Giallo d'uova (liquido)			Egg yolks (liquid) Eigeel (vloeibaar)		
04.05 B1b) 1	I	207,58	207,23	204,64					
	II	36,68	46,86	49,43					
	2. Aeggeblommer (frosne) Jaunes d'oeufs (congelés)			Eigelb (gefroren) Giallo d'uova (congelato)			Egg yolks (frozen) Eigeel (bevroren)		
04.05 B1b) 2	I	221,26	220,89	218,12					
	II	39,20	50,07	52,82					
	3. Aeggeblommer (tørrede) Jaunes d'oeufs (séchés)			Eigelb (getrocknet) Giallo d'uova (essicate)			Egg yolks (dried) Eigeel (gedroogd)		
04.05 B1b) 3	I	461,00	460,20	454,26					
	II	84,15	107,50	113,40					
	D. 1. Aegalbumin, mælkealbumin Ovoalbumine, lactalbumine			Eieralbumin, Milchalbumin Ovoalbumina, lattoalbumina			Ovoalbumin, lactalbumin Ovoalbumine, lactoalbumine		
35.02 A11a) 2	I	58,74	58,65	57,95					
	II	9,89	12,63	13,33					
	2. Aegalbumin, mælkealbumin (tørret)-Eieralbumin, Milchalbumin (getrocknet)-Ovoalbumin, lactalbumin (dried)-Ovoalbumine, lactalbumine (séchés)-Ovoalbumina, lattoalbumina (essicate)-Ovoalbumine, lactoalbumine (gedroogd)								
35.02 A11a) 1	I	437,73	437,04	431,88					
	II	73,00	93,26	98,37					

PRIX CONSTATES SUR LE MARCHÉ INTERIEUR
 PREISE FESTGESTELLT AUF DEM INLAENDISCHEN MARKT
 PRICES RECORDED ON THE INTERNAL MARKET
 PREZZI CONSTATATI SUL MERCATO NAZIONALE
 PRIJZEN WAARGENOMEN OP DE BINNENLANDSE MARKT
 PRISER KONSTATERT PÅ HJEMMEMARKEDET

OEUFs
 EIER
 EGGS
 UOVA
 EIEREN
 AEG

Marchés Märkte Markets Mercati Markten Markeder	Description Beschreibung Description Descrizione Omschrijving Beskrivelse	Classe Klasse Class		1973	1974	1975	1976	1977	1978	1979	1980	1981	1982	1983	1984
BELGIQUE-BELGIË															
100 pièces-stuks															
KRUISHOUTEM	Prix de gros à l'achat (franco marché)	A 3	Fb	196,4	178,8	153,82	197,09	203,27	165,30	157,20	194,60	219,40			
	Groothandelsaankooprijzen (franco markt)	A 4	Fb	184,5	163,7	142,58	186,88	186,41	146,10	141,00	178,80	203,00			
		A 5	Fb	160,5	142,3	121,56	164,48	163,30	124,42	117,50	154,20	182,20			
DANMARK															
kg															
	An-angrospris	A 4	Dkr	6,65	6,61	6,47	7,34	8,25	8,68	8,06	9,18	10,13			
(BR)DEUTSCHLAND															
100 Stück															
KOELN	Groshandelseinkaufspreise (frei Rheinl.-Westf.Stat.)	A 4	DM	15,90	14,50	12,87	16,08	15,92	13,06	13,40	15,95	17,13			
NORD- DEUTSCHLAND	Groshandelseinkaufspreise (ab Station)	A 3	DM	15,88	14,78	13,56	16,35	16,51	13,63	13,56	16,33	17,64			
		A 4	DM	14,83	13,45	12,45	15,61	15,37	12,39	12,30	15,17	16,49			
		A 5	DM	13,29	11,72	11,01	14,19	13,49	10,78	10,65	13,55	14,91			
MUENCHEN	Groshandelseinkaufspreise (ab Kennzeichnungsstelle)	A 3	DM	16,37	15,41	13,45	16,21	14,49	13,89	13,98	16,46	17,64			
		A 4	DM	15,44	14,17	12,40	15,44	15,38	12,71	12,82	15,38	16,58			
		A 5	DM	14,15	12,51	11,19	14,07	13,56	11,22	11,10	13,78	15,12			
FRANKFURT	Groshandelsabgabepreise (frei Einzelhandel)	A 3	DM	17,43	16,42	14,45	17,47	17,52	14,98	15,06	17,40	18,71			
		A 4	DM	16,50	15,10	13,38	16,41	16,29	13,69	13,81	16,33	17,56			
		A 5	DM	14,89	13,62	12,00	15,08	14,60	12,05	12,10	14,77	16,22			
FRANCE															
100 pièces															
PARIS- RUNGIS	Prix de gros à la vente (franco marché)	A 3	Ff	24,62	24,51	22,51	30,09	34,43	33,61	33,05	35,77	39,56			
		A 4	Ff	23,49	23,11	21,19	29,04	33,14	31,91	31,84	34,18	37,36			
		A 5	Ff	21,49	21,31	19,19	26,71	30,52	29,11	28,97	31,17	34,42			

PRIX CONSTATES SUR LE MARCHÉ INTERIEUR
 PREISE FESTGESTELLT AUF DEM INLAENDISCHEN MARKT
 PRICES RECORDED ON THE INTERNAL MARKET
 PREZZI CONSTATATI SUL MERCATO NAZIONALE
 PRIJZEN WAARGENOMEN OP DE BINNENLANDSE MARKT
 PRISER KONSTATERT PÅ HJEMMEMARKEDET

OEUFs
 EIER
 EGGS
 UOVA
 EIEREN
 AEG

Marchés Märkte Markets Mercati Markten Markeder	Description Beschreibung Description Descrizione Omschrijving Beskrivelse	Classe Klasse Class		1973	1974	1975	1976	1977	1978	1979	1980	1981	1982	1983	1984	
											ECU					
BELGIQUE-BELGIË																
100 kg																
KRUISHOUTEM	Prix de gros à l'achat (franco marché)	A 3	UC/RE	68,347	62,222	53,692	69,255	71,671	58,281	67,197	83,485	93,738				
	Groothandelsaankoopprijs (franco markt)	A 4	UC/RE	64,206	59,968	49,769	65,667	65,726	51,532	60,272	76,706	86,731				
		A 5	UC/RE	55,854	49,520	42,431	57,796	57,579	43,871	50,226	66,153	77,845				
DANMARK																
100 kg																
	An-engropris	A-4	RE	87,709	87,263	85,362	96,167	100,738	101,311	112,237	118,849	128,746				
(BR) DEUTSCHLAND																
100 kg																
KOELN	Groshandelseinkaufspreise (frei Rheinl.-Westf.Stat.)	A 4	RE	75,590	68,934	61,749	79,308	80,228	66,674	83,268	100,214	109,910				
NORD- DEUTSCHLAND	Groshandelseinkaufspreise (ab Station)	A 3	RE	75,495	70,266	65,094	80,640	83,207	69,584	84,250	102,595	113,182				
		A 4	RE	70,503	63,943	59,728	76,984	77,476	63,243	76,423	95,307	105,675				
		A 5	RE	63,182	55,718	52,836	69,975	67,979	55,054	66,171	85,129	95,666				
MUENCHEN	Groshandelseinkaufspreise (ab Kennzeichnungsstelle)	A 3	RE	77,825	73,261	64,537	79,979	73,020	70,911	86,860	103,412	113,182				
		A 4	RE	73,403	67,366	59,498	76,141	77,521	64,907	79,654	96,627	106,381				
		A 5	RE	67,270	59,474	53,724	69,403	68,367	57,285	68,967	86,574	97,013				
FRANKFURT	Groshandelsabgabepreise (frei Einzelhandel)	A 3	RE	82,864	78,062	69,327	86,174	88,298	76,465	93,570	109,318	120,048				
		A 4	RE	78,443	71,787	64,230	80,965	82,113	69,885	85,803	102,595	112,669				
		A 5	RE	70,789	64,751	57,602	44,390	73,594	61,528	75,180	92,794	104,071				
FRANCE																
100 kg																
PARIS- RUNGIS	Prix de gros à la vente (franco marché)	A 3	UC	77,129	76,784	70,092	92,989	105,225	96,423	106,483	109,470	115,167				
		A 4	UC	73,589	72,398	66,003	89,741	101,273	91,611	102,569	104,612	108,762				
		A 5	UC	67,323	66,759	59,489	82,544	93,252	83,511	93,338	95,392	100,203				

PRIX CONSTATES SUR LE MARCHÉ INTERIEUR
 PREISE FESTGESTELLT AUF DEM INLAENDISCHEN MARKT
 PRICES RECORDED ON THE INTERNAL MARKET
 PREZZI CONSTATATI SUL MERCATO NAZIONALE
 PRIJZEN WAARGENOMEN OP DE BINNENLANDSE MARKT
 PRISER KONSTATERT PÅ HJEMMEMARKEDET

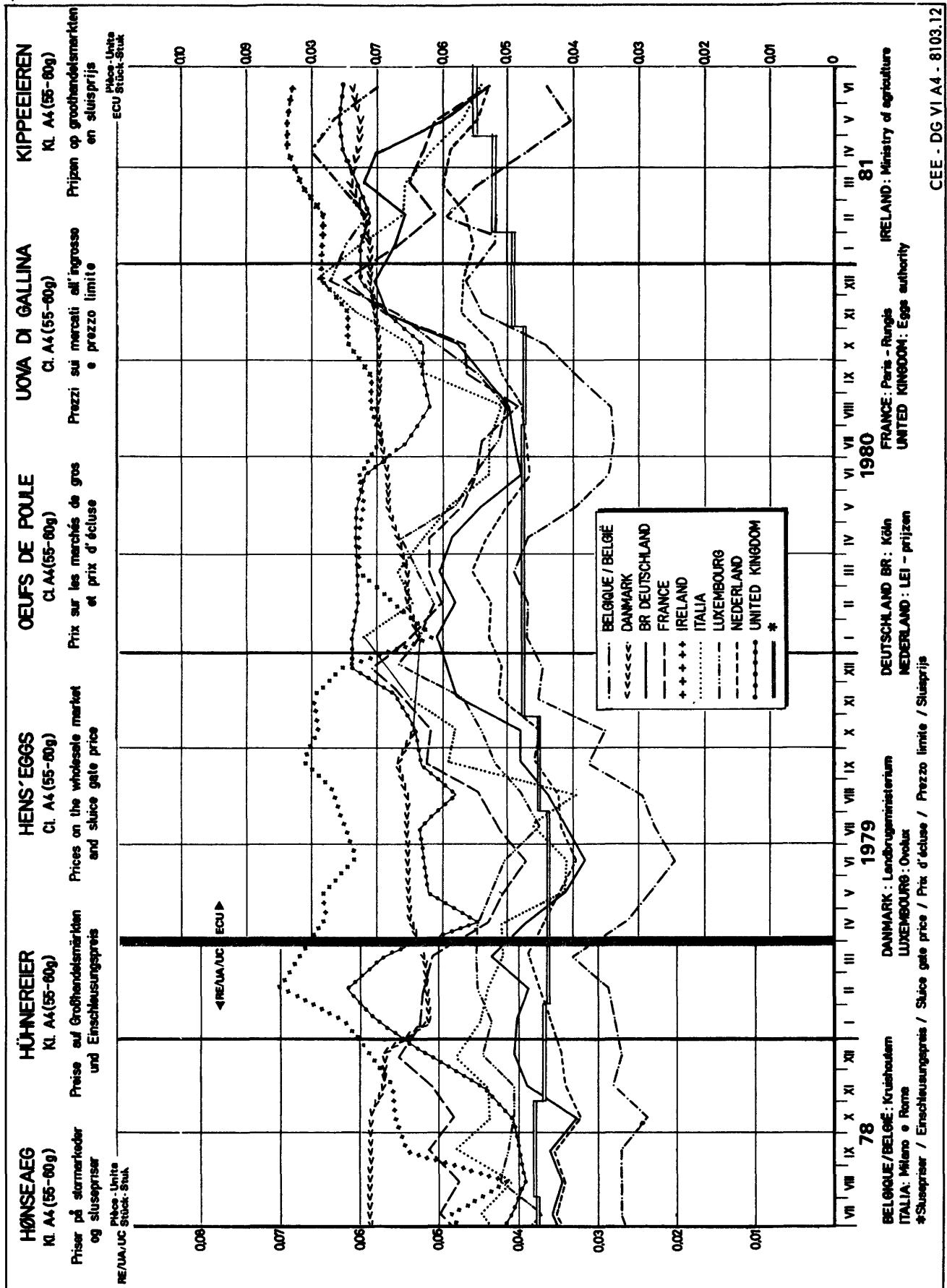
OEUFs
 EIER
 EGGS
 UOVA
 EIERN
 AEG

Marchés Märkte Markets Mercati Markten Markeder	Description Beschreibung Description Descrizione Omschrijving Beskrivelse	Classe Klasse Class		1973	1974	1975	1976	1977	1978	1979	1980	1981	1982	1983	1984
IRELAND															
	Wholesaler to resaler price	Stand. 57,6g.	P	36,83	38,29	34,63	41,83	47,83	45,11	51,26	56,25	70,08			
ITALIA															
100 pezzi															
MILANO	Prezzi d'acquisto all'ingrosso (franco mercato)	A 3	Lit	3.079	3.213	3.738	4.794	5.250	5.781	5.735	7512	8.110			
		A 4	Lit	2.914	2.884	3.467	4.590	5.006	5.286	5.338	7002	7.582			
		A 5	Lit	2.663	2.473	3.075	4.165	4.443	4.776	4.911	6461	6.990			
ROMA		A 3	Lit	3.055	3.035	3.571	4.653	4.124	5.554	5.102	7809	7.874			
		A 4	Lit	2.977	2.844	3.440	4.497	4.736	5.075	4.772	7348	7.430			
		A 5	Lit	2.777	2.643	3.137	4.072	4.353	4.844	4.417	6428	6.560			
FORLI	Prezzi d'acquisto all'ingrosso (franco allevamento)	100 kg													
		60ge+	Lit	47.900	45.925	53.601	71.863	80.673	86.942	84.235	115.551	121.242			
		55-60g	Lit	47.850	45.467	53.693	72.425	78.942	86.034	84.423	117.500	121.958			
	50-55g	Lit	47.029	43.192	53.160	71.821	78.983	83.191	82.654	115.544	119.273				
LUXEMBOURG															
100 pièces															
	Prix de gros à la vente	A 3	Flux	267,48	256,8	227,9	270,1	270,8	225,9	224,3	263,0	317,4			
		A 4	Flux	253,98	238,9	215,7	259,1	253,5	218,5	215,2	247,3	301,4			
		A 5	Flux	231,24	216,7	192,4	235,5	228,8	195,5	191,5	219,8	276,0			
NEDERLAND															
100 stuks															
	Groothandelsaankooprijds	Ø alle klassen	Fl	14,66	13,29	11,99	14,35	12,31	12,39	12,67	14,58	15,72			
BARNEVELD	Groothandelsaankooprijds (franco markt)	65-69g	Fl	16,49	15,14	13,70	16,06	16,24	13,81	14,20	15,75	17,39			
		59-64g	Fl	15,24	13,21	11,98	14,67	14,78	12,24	12,45	14,52	16,05			
		50-58g	Fl	13,17	11,41	10,06	12,43	12,33	9,91	9,67	12,13	13,85			
UNITED KINGDOM															
dozen															
EGGS AUTHORITY	Packer to wholesaler price	Stand. (57,6g) white	P	26,71	28,36	27,94	33,69	38,47	35,23	43,90	50,09	56,73			

PRIX CONSTATES SUR LE MARCHE INTERIEUR
 PREISE FESTGESTELLT AUF DEM INLAENDISCHEN MARKT
 PRICES RECORDED ON THE INTERNAL MARKET
 PREZZI CONSTATATI SUL MERCATO NAZIONALE
 PRIJZEN WAARGENOMEN OP DE BINNENLANDSE MARKT
 PRISER KONSTATETERET PÅ HJEMMEMARKEDET

OEUFs
 EIER
 EGGS
 UOVA
 EIERN
 AEG

Marchés Märkte Markets Mercati Markten Markeder	Description Beschreibung Description Descrizione Omschrijving Beskrivelse	Classe Klasse Class		1973	1974	1975	1976	1977	1978	1979	1980	1981	1982	1983	1984
IRELAND															
	Wholesaler to resaler price	Stand 57,6g.	UA	116,655	117,344	93,749	102,306	97,781	86,291	113,665	123,721	149,785			
ITALIA															
MILANO	Prezzi d'acquisto all'ingrosso (franco mercato)	A 3	UC	85,169	74,437	77,158	92,860	92,277	93,258	99,546	118,516	116,721			
		A 4	UC	80,605	66,815	71,564	88,912	87,981	85,348	92,656	110,463	109,122			
		A 5	UC	73,662	57,293	63,482	80,680	78,095	77,040	85,243	101,932	100,601			
ROMA		A 3	UC	84,505	70,314	73,721	90,129	72,488	89,591	88,559	123,201	113,324			
		A 4	UC	82,347	65,889	71,019	87,109	83,245	81,876	82,831	115,927	106,934			
		A 5	UC	76,815	61,232	64,758	78,867	76,506	78,148	76,669	101,413	94,413			
FORLI	Prezzi d'acquisto all'ingrosso (franco allevamento)	100 kg													
		60g+	UC	76,148	61,148	63,592	79,999	81,489	80,608	84,030	104,771	100,284			
		55-60g	UC	76,068	60,538	63,701	80,621	79,740	79,766	84,271	106,538	100,876			
		50-55g	UC	74,763	57,508	63,068	79,949	79,782	77,130	82,453	104,765	98,655			
LUXEMBOURG															
	Prix de gros à la vente	100 kg													
		A 3	UC	93,083	89,366	79,556	94,910	95,468	79,651	95,831	112,827	135,605			
		A 4	UC	88,385	83,137	75,283	91,159	89,379	77,042	91,973	106,091	128,773			
		A 5	UC	80,472	75,116	67,156	82,758	80,656	68,932	81,817	94,294	117,921			
NEDERLAND															
	Groothandelsaankoopprijs	Ø alle klassen	RE	71,514	67,154	50,746	73,156	62,970	63,343	78,523	90,703	97,404			
BARNEVELD	Groothandelsaankoopprijs (franco markt)	65-69g	RE	80,441	76,502	69,426	81,905	83,034	70,619	88,005	97,982	107,752			
		59-64g	RE	74,343	66,750	60,729	74,791	75,589	62,570	77,160	90,330	99,449			
		50-58g	RE	64,245	57,654	50,987	63,403	63,035	50,690	59,949	75,475	85,818			
UNITED KINGDOM															
EGGS AUTHORITY	Packer to wholesaler price	Stand. (57,6g white)	UA	84,601	87,463	78,148	85,777	96,765	80,543	115,841	121,068	132,963			



IX

F J E R K R A E
G E F L U E G E L
Π Ο Υ Λ Ε Ρ Ι Κ Α
P O U L T R Y
V O L A I L L E
P O L L A M E
G E V O G E L T E

**SLUSEPRISER
EINSCHLEUSUNGSPREISE
SLUICE-GATE PRICES
PRIX D'ECLUSE
PREZZI LIMITE
SLUISPRIJZEN**

**Afgifter ved indførsler fra tredjelände
Abschöpfungen bei Einfuhr aus Drittländern
Import levies from third countries
Prélèvements à l'importation des pays tiers
Prelevi all'importazione dai paesi terzi
Heffingen bij invoer uit derde landen**

**FJERKRÆ
GEFLÜGEL
POULTRY
VOLAILLE
POLLAME
GEVOGELTE**

I = Slusepriser - Einschleusungspreise - Sluice-gate prices - Prix d'écluse - Prezzi limite - Sluisprijzen
II = Afgifter - Abschöpfungen - Levies - Prélèvements - Prelevi - Heffingen

UC-RE-UA
(*) ECU

Tarifnummer Tarifnummer Tariff No N° Tarifaire N. Tariffario Tariefnummer	1978			1979					1980				1981
	1.8 - 31.10	1.11.78 31.1.79	1.2 - 8.4	9.4-(*) 30.4.79	1.5 - 31.7.79	1.8 - 31.10.79	1.11.79 31.1.80	1.2 - 30.4.80	1.5 - 31.7.80	1.8 - 31.10.80	1.11.80 31.1.81	1.2.81 - 30.4.81	
	A. Daggamle kyllinger Poussins			Küken Pulcini					Chicks Eendagskuikens				100 pièces - stuks
01.05 A	I	17,70	17,52	17,26	20,87	20,87	21,30	21,85	21,85	21,85	21,84	22,12	22,90
	II	4,16	4,34	4,60	5,56	5,56	5,28	4,73	4,73	4,73	5,19	4,91	4,14
	B. Høns Coqs, poules et poulets			Hühner Galli, galline e polli					Fowls Hanen, kippen en kuikens				
	1. Levende Vivants			Lebende Vivi					Live Levende				100 kg
01.05 B I	I	59,48	58,81	57,93	70,03	70,55	71,77	73,30	73,30	72,70	72,74	73,88	76,27
	II	15,44	16,21	17,21	20,81	20,21	19,47	17,72	17,72	18,40	20,13	18,83	16,09
	2. Slagtet Abattus			Geschlachtete Macellati					Slaughtered Geslachte				
	a) 83 pct.-høns Poulets 83 %			Hühner 83 % Polli 83 %					83 % chickens Kippen 83 %				
02.02 A I a)	I	74,74	73,89	72,78	87,99	88,65	90,17	92,09	92,09	91,34	91,39	92,82	95,83
	II	19,40	20,37	21,63	26,15	25,40	24,45	22,26	22,26	23,12	25,29	23,65	20,21
	b) 70 pct.-høns Poulets 70 %			Hühner 70 % Polli 70 %					70 % chickens Kippen 70 %				
02.02 A I b)	I	84,97	84,01	82,75	100,04	100,79	102,53	104,71	104,71	103,86	103,91	105,54	108,96
	II	22,05	23,15	24,59	29,73	28,87	27,81	25,32	25,32	26,29	28,75	26,90	22,96
	c) 65 pct.-høns Poulets 65 %			Hühner 65 % Polli 65 %					65 % chickens Kippen 65 %				
02.02 A I c)	I	92,59	91,53	90,17	109,01	109,82	111,72	114,09	114,09	113,16	113,22	114,99	118,73
	II	24,03	25,23	26,80	32,40	31,47	30,29	27,58	27,58	28,64	31,33	29,31	25,04
	C. Aender Canards			Enten Anatre					Ducks Eenden				
	1. Levende Vivants			Lebende Vivi					Live Levende				
01.05 B II	I	71,82	70,79	69,29	83,77	83,77	86,25	89,40	89,40	89,40	89,36	90,97	95,40
	II	22,74	23,85	25,47	30,79	30,79	29,49	26,09	26,09	26,09	28,92	27,19	22,41
	2. Slagtet Abattus			Geschlachtete Macellati					Slaughtered Geslachte				
	a) 85 pct.-ducks Canards 85 %			Enten 85 % Anatre 85 %					85 % ducks Eenden 85 %				
02.02 A II a)	I	84,49	83,28	81,51	98,54	98,54	101,47	105,18	105,18	105,18	105,13	107,01	112,24
	II	26,76	28,06	29,97	36,23	36,23	34,69	30,69	30,69	30,69	34,02	31,99	26,36
	b) 70 pct.-ducks Canards 70 %			Enten 70 % Anatre 70 %					70 % ducks Eenden 70 %				
02.02 A II b)	I	102,60	101,13	98,98	119,66	119,66	123,21	127,72	127,72	127,72	127,65	129,95	136,29
	II	32,48	34,07	36,38	43,98	43,98	42,13	37,27	37,27	37,27	41,31	38,84	32,01
	c) 63 pct.-ducks Canards 63 %			Enten 63 % Anatre 63 %					63 % ducks Eenden 63 %				
02.02 A II c)	I	114,00	112,36	109,98	132,96	132,96	136,90	141,91	141,91	141,91	141,84	144,39	151,44
	II	36,09	37,85	40,42	48,87	48,87	46,81	41,41	41,41	41,41	45,91	43,16	35,56

(*) A partir du 9 avril 1979 Les chiffres sont donnés en ECU

(Règl. (CEE)652/79 du Conseil)

**SLUSEPRISER
EINSCHLEUSUNGSPREISE
SLUICE-GATE PRICES
PRIX D'ECLUSE
PREZZI LIMITE
SLUISPRIJZEN**

**Afgifter ved indførsler fra tredjelände
Abschöpfungen bei Einfuhr aus Drittländern
Import levies from third countries
Prélèvements à l'importation des pays tiers
Prelevi all'importazione dai paesi terzi
Heffingen bij invoer uit derde landen**

**FJERKRÆ
GEFLÜGEL
POULTRY
VOLAILLE
POLLAME
GEVOGELTE**

I = Slusepriser - Einschleusungspreise - Sluice-gate prices - Prix d'écluse - Prezzi limite - Sluisprijzen
II = Afgifter - Abschöpfungen - Levies - Prélèvements - Prelevi - Heffingen

ECU

Tarifnummer Tarifnummer Tariff No N° Tarifaire N. Tariffario Tariefnummer	1981									
	01.05- 31.07	1.8 - 31.10.81	1.11.81 31.1.82							
	A. Daggamle kyllinger Poussins			Köken Pulcini			Chicks Eendagskuikens 100 pièces - stuks			
01.05 A	I	23,65	23,62	23,43						
	II	3,39	4,14	4,34						
	B. Héns Coqs, poules et poulets			Höner Galli, galline e polli			Fowls Hanen, kippen en kuikens			
	1. Levende Vivants			Lebende Vivi			Live Levende 100 kg			
01.05 B I	I	78,44	78,64	78,64						
	II	13,62	16,18	16,18						
	2. Slagtet Abattus			Geschlachtete Macellati			Slaughtered Geslachte			
	a) 83 pct.-héns Poulets 83 %			Höner 83 % Polli 83 %			83 % chickens Kippen 83 %			
02.02 A I a)	I	98,54	98,80	98,80						
	II	17,11	20,33	20,33						
	b) 70 pct.-héns Poulets 70 %			Höner 70 % Polli 70 %			70 % chickens Kippen 70 %			
02.02 A I b)	I	112,05	112,34	112,34						
	II	19,45	23,12	23,12						
	c) 65 pct.-héns Poulets 65 %			Höner 65 % Polli 65 %			65 % chickens Kippen 65 %			
02.02 A I c)	I	122,09	122,41	122,41						
	II	21,20	25,19	25,19						
	C. Aender Canards			Enten Anatre			Ducks Eenden			
	1. Levende Vivants			Lebende Vivi			Live Levende			
01.05 B II	I	103,59	103,44	102,23						
	II	17,77	22,44	23,63						
	2. Slagtet Abattus			Geschlachtete Macellati			Slaughtered Geslachte			
	a) 85 pct.-ducks Canards 85 %			Enten 85 % Anatre 85 %			85 % ducks Eenden 85 %			
02.02 A II a)	I	121,86	121,69	120,38						
	II	20,90	26,39	27,80						
	b) 70 pct.-ducks Canards 70 %			Enten 70 % Anatre 70 %			70 % ducks Eenden 70 %			
02.02 A II b)	I	147,98	147,77	146,18						
	II	25,38	32,06	33,75						
	c) 63 pct.-ducks Canards 63 %			Enten 63 % Anatre 63 %			63 % ducks Eenden 63 %			
02.02 A II c)	I	164,41	164,18	162,42						
	II	28,20	35,62	37,51						

**SLUSEPRISER
EINSCHLEUSUNGSPREISE
SLUICE-GATE PRICES
PRIX D'ECLUSE
PREZZI LIMITE
SLUISPRIJZEN**

**Afgifter ved indførsler fra tredjelande
Abschöpfungen bei Einfuhr aus Drittländern
Levies on import from third countries
Prélèvements à l'importation des pays tiers
Prelievi all'importazione dai paesi terzi
Heffingen bij invoer uit derde landen**

**FJERKRÆ
GEFLÜGEL
POULTRY
VOLAILLE
POLLAME
GEVOGELTE**

I = Slusepriser - Einschleusungspreise - Sluice-gate prices - Prix d'écluse - Prezzi limite - Sluisprijzen UC-RE-UA/100 kg
II = Afgifter - Abschöpfungen - Levies - Prélèvements - Prelievi - Heffingen (*) ECU/100 kg

Tarifnummer Tarifnummer Tariff No N° Tarifaire N. Tariffario Tariefnummer		1978			1979				1980			1981	
		1.8- 31.10	1.11.78 31.1.79	1.2- 8.4	9.4-(*) 30.4.79	1.5 - 31.7.79	1.8- 31.10.79	1.11.79 31.1.80	1.2 - 30.4.80	1.5 - 31.7.80	1.8 - 31.10.80	1.11.80 31.1.81	1.2.81- 30.4.81
	D.	Gaes Oies			Gänse Oche				Geese Ganzen				
		1. Levende Vivantes			Lebende Vivi				Live Levende				
01.05 B III	I	87,31	86,34	84,91	102,65	102,65	105,01	108,00	108,00	108,00	107,96	109,48	113,69
	II	21,37	22,37	23,83	28,81	28,81	28,48	25,42	25,42	25,42	27,98	26,42	22,11
		2. Slagtet Abattues			Geschlachtete Macellati				Slaughtered Geslachte				
	a)	82 pct-gaes Oies 82 %			Gänse 82 % Oche 82 %				82 % geese Ganzen 82 %				
02.02 A III a)	I	124,73	123,34	121,30	146,65	146,65	150,01	154,29	154,29	154,29	154,23	156,40	162,42
	II	30,53	31,96	34,04	41,15	41,15	40,69	36,31	36,31	36,31	39,97	37,74	31,58
	b)	75 pct-gaes Oies 75 %			Gänse 75 % Oche 75 %				75 % geese Ganzen 75 %				
02.02 A III b)	I	116,38	114,85	112,63	136,16	136,16	139,84	144,52	144,52	144,52	144,45	146,83	153,41
	II	31,98	33,55	35,82	43,30	43,30	42,80	38,01	38,01	38,01	42,00	39,57	32,83
	E.	Kalkuner Dindes			Truthühner Tacchini				Turkeys Kalkoenen				
		1. Levende Vivantes			Lebende Vivi				Live Levende				
01.05 B IV	I	75,59	74,85	73,79	89,21	89,21	90,97	93,21	93,21	93,21	93,17	94,30	97,45
	II	17,48	18,23	19,32	23,36	23,36	22,20	19,90	19,90	19,90	21,81	20,64	17,42
		2. Slagtet Abattues			Geschlachtete Macellati				Slaughtered Geslachte				
02.02 A IV	I	107,98	106,93	105,42	127,45	127,45	129,96	133,15	133,15	133,15	133,10	134,72	139,22
	II	24,97	26,04	27,60	33,37	33,37	31,71	28,43	28,43	28,43	31,16	29,49	24,88
	F.	Perlehéns Pintades			Perlhühner Faraone				Guinea fowls Parelhoenders				
		1. Levende Vivantes			Lebende Vivi				Live Levende				
01.05 A V	I	99,10	98,01	96,41	116,56	116,56	119,20	122,54	122,54	122,54	122,49	124,19	128,91
	II	26,78	28,01	29,79	36,01	36,01	34,13	30,39	30,39	30,39	33,50	31,60	26,33
		2. Slagtet Abattues			Geschlachtete Macellati				Slaughtered Geslachte				
02.02 A V	I	141,57	140,01	137,73	116,51	116,51	120,28	125,06	125,06	125,06	124,99	127,42	134,15
	II	38,26	40,01	42,55	51,44	51,44	48,75	43,41	43,41	43,41	47,85	45,14	37,62

(*) A partir du 9 avril 1979 les chiffres sont donnés en ECU (Règl. (CEE) n° 652/79 du Conseil).

**SLUSEPRISER
EINSCHLEUSUNGSPREISE
SLUICE-GATE PRICES
PRIX D'ECLUSE
PREZZI LIMITE
SLUISPRIJZEN**

**Afgifter ved indførsel fra tredjelande
Abschöpfungen bei Einfuhr aus Drittländern
Levies on import from third countries
Prélèvements à l'importation des pays tiers
Prelevi all'importazione dai paesi terzi
Heffingen bij invoer uit derde landen**

**FJERKNE
GEFLÜGEL
POULTRY
VOLAILLE
POLLAME
GEVOGELTE**

I = Slusepriser - Einschleusungspreise - Sluice-gate prices - Prix d'écluse - Prezzi limite - Sluisprijzen
II = Afgifter - Abschöpfungen - Levies - Prélèvements - Prelevi - Heffingen

ECU/100 kg

Tarifnummer Tarifnummer Tariff No N° Tariffaire N. Tariffario Tariefnummer		1981										
		01.05- 31.07	1.8 - 31.10.81	1.11.81 31.1.82								
	D. Gans Oies	Gänse Oche		Geese Ganzen								
	1. Levende Vivantes	Lebende Vivi		Live Levende								
01.05 B III	I	122,87	122,73	121,68								
	II	17,93	22,16	23,23								
	2. Slagtet Abattues	Geschlachtete Macellati		Slaughtered Geslachte								
	a) 82 pct-gans Oies 82 %	Gänse 82 % Oche 82 %		82 % geese Ganzen 82 %								
02.02 A III a)	I	175,53	175,33	173,83								
	II	25,61	31,65	33,18								
	b) 75 pct-gans Oies 75 %	Gänse 75 % Oche 75 %		75 % geese Ganzen 75 %								
02.02 A III b)	I	167,73	167,51	165,87								
	II	26,31	32,90	34,58								
	E. Kalkuner Dindes	Truthühner Tacchini		Turkeys Kalkoenen								
	1. Levende Vivantes	Lebende Vivi		Live Levende								
01.05 B IV	I	108,06	107,95	107,17								
	II	14,29	17,45	18,26								
	2. Slagtet - 80% Abattues - 80%	Geschlachtete - 80% Macellati - 80%		Slaughtered - 80% Geslachte - 80%								
02.02 A IV	I	154,37	154,22	153,10								
	II	20,41	24,93	26,08								
	F. Perlehéns Pintades	Perlhühner Faraone		Guinea fowls Parelhoenders								
	1. Levende Vivantes	Lebende Vivi		Live Levende								
01.05 A V	I	133,47	133,32	132,14								
	II	21,24	26,36	27,67								
	2. Slagtet Abattues	Geschlachtete Macellati		Slaughtered Geslachte								
02.02 A V	I	190,67	190,45	188,77								
	II	30,34	37,66	39,53								

PRIX CONSTATES SUR LE MARCHÉ INTERIEUR
 PREISE FESTGESTELLT AUF DEM INLAENDISCHEN MARKT
 PRICES RECORDED ON THE INTERNAL MARKET
 PREZZI CONSTATATI SUL MERCATO NAZIONALE
 PRIJZEN WAARGENOMEN OP DE BINNENLANDSE MARKT
 PRISER KONSTATERT PÅ HJEMMEMARKEDET

VOLAILLES
 GEFLUEGEL
 POULTRY
 POLLAME
 GEVOGELTE
 FJERKRÆ

Poules et poulets - Hühner und Junghühner - Hens and chickens - Galline e polli - Kippen en kuikens - Høns og kyllinger

Kg-PAB

Description Beschreibung Description Descrizione Omschrijving Beskrivelse	Qualités Qualitäten Qualities Qualità Kvaliteiten Kvaliteten			1973	1974	1975	1976	1977	1978	1979	1980	1981	1982	1983	1984	
BELGIQUE-BELGIË																
Prix de gros à la vente, départ abattoir - Groothandelsverkoopprijs, af slachterij	Poulets Kuikens	83%	Fb	-	-	-	-	-	-	-	-	-	-	-	-	
		70%	Fb	50,6	54,9	55,00	47,44	48,59	45,26	48,34	45,7	44,35				
DANMARK																
Slagterier til detailhandel	Kyllinger Høns	70% 1000 gr.	Dkr	7,70	7,19	7,34	7,82	8,03	8,38	8,91	10,33	11,29				
		70% 2000 gr.	Dkr	6,72	6,36	6,27	7,13	7,53	7,22	6,51	7,36	7,58				
B.R. DEUTSCHLAND																
Großhandelsverkaufspreise ab Schlachtereien (Markt- und Preisberichts- kommission)	Hähnchen Kl. A bratf. (950-1000 gr) grillf. (600-1000 gr) Suppenhühner Kl. A	70%	DM	3,45	3,15	3,32	3,45	3,41	3,21	3,35	3,47	3,60				
		65%	DM	3,53	3,26	3,36	3,58	3,59	3,54	3,62	3,73	3,76				
		70%	DM	2,54	2,24	2,13	2,44	2,33	2,07	2,43	2,64	2,62				
FRANCE																
Prix de gros à la vente (Marché: Paris-Rungis)	Poulets Cl. A (moyens) Poules "cocote"	83%	Ff	4,08	3,95	4,83	4,89	5,43	5,45	5,45	5,77	6,59				
		83%	Ff	3,37	2,61	2,89	3,56	3,74	3,45	3,70	4,56	4,88				
IRELAND																
Wholesale price	Chickens	70%	P/lb	22,58	26,25	31,63	33,63	42,10	46,83	51,71	56,51	61,82				
ITALIA																
Prezzi d'acquisto all'ingrosso (Mercato: Milano)	Polli allevati a terra, la scelta Polli, allevati in batteria, la scelta Galline la scelta	83%	Lit	576	694	827	935	1086	1.104	1.206	1292	1.686				
		83%	Lit	525	643	760	901	-	-	-	-	-	-			
		83%	Lit	615	681	782	913	876	913	957	1199	1.323				
LUXEMBOURG																
Prix de gros à la vente, franco magasin de détail	Poulets	83%	Flux	44,0	-	-	-	-	-	-	-	-	-	-	-	
		70%	Flux	55,7	58,5	58,4	61,7	65,1	70,0	70,0	70,0	70,0				
	Poules	83%	Flux	34,0	-	-	-	-	-	-	-	-	-	-	-	
		70%	Flux	48,2	47,8	45,3	50,0	52,8	58,0	58,0	58,0	58,0				
NEDERLAND																
Groothandelsver- koopprijs	Kuikens Kippen	70%	F1	3,10	2,71	2,94	3,30	3,23	3,09	3,21	3,38	3,53				
		70%	F1	3,02	2,75	2,43	3,01	2,87	2,75	2,72	2,95	2,91				
UNITED KINGDOM																
Wholesale price (Market: London central markets)	Chickens - Grade A Fresh (3-4 lb) Oven-ready (2,5-3 lb)	83%	P/lb	15,20	17,42	20,46	23,31	27,07	29,22	31,71	32,35	33,26				
		70%	P/lb	19,12	19,76	23,94	27,35	32,41	35,10	39,51	39,14	39,63				
	Hens - Grade A Fresh (4-6 lb) Oven-ready (4 lb + over)	83%	P/lb	9,14	9,84	10,57	12,83	18,00	14,00	16,34	16,09	14,90				
		70%	P/lb	14,32	19,31 (1)	19,36	20,83	27,68	-	28,44	30,27	27,69				

(1) ø 5 mois

PRIX CONSTATES SUR LE MARCHÉ INTERIEUR
 PREISE FESTGESTELLT AUF DEM INLÄNDISCHEN MARKT
 PRICES RECORDED ON THE INTERNAL MARKET
 PREZZI CONSTATATI SUL MERCATO NAZIONALE
 PRIJZEN WAARGENOMEN OP DE BINNENLANDSE MARKT
 PRISER KONSTATERT PÅ HJEMMEMARKEDET

VOLAILLES
 GEFLUEGEL
 POULTRY
 POLLAME
 GEVOGELTE
 FJERKRÆ

Poules et poulets - Hühner und Junghühner - Hens and chickens - Galline e polli - Kippen en kuikens - Høns og Kyllinger

Kg-PAB

Description Beschreibung Description Descrizione Omschrijving Beskrivelse	Qualités Qualitäten Qualities Qualità Kvaliteiten Kvaliteten		1973	1974	1975	1976	1977	1978	1979	1980	1981	1982	1983	1984
BELGIQUE-BELGIË														
Prix de gros à la vente, départ abattoir - Groothandelsverkoopprijs, af slachterij	Poulets Kuikens	83%	UC/RE	-	-	-	-	-	-	-	-	-	-	-
		70%	UC/RE	1,012	1,099	1,108	0,958	0,985	0,917	1,188	1,128	1,089		
DANMARK														
Slagterier til detailhandel	Kyllinger Høns	70% 1000gr	RE	1,016	0,949	0,969	1,025	0,980	0,978	1,241	1,338	1,435		
		70% 2000gr	RE	0,887	0,840	0,827	0,935	0,920	0,843	0,907	0,953	0,963		
B.R. DEUTSCHLAND														
Großhandelsverkaufspreise ab Schlachtereien (Markt- und Preisberichts- kommission)	Hähnchen Kl. A bratf.(950-1000 gr) grillf.(600-1000 gr) Suppenhühner Kl. A	70%	RE	0,943	0,860	0,916	0,976	0,986	0,942	1,196	1,254	1,327		
		65%	RE	0,964	0,891	0,926	1,013	1,041	1,040	1,292	1,347	1,386		
		70%	RE	0,694	0,611	0,587	0,689	0,674	0,606	0,867	0,953	0,966		
FRANCE														
Prix de gros à la vente (Marché: Paris-Rungis)	Poulets Cl. A(moyens) Poules "cocotte"	83%	UC	0,735	0,711	0,865	0,869	0,953	0,900	1,010	1,016	1,103		
		83%	UC	0,607	0,469	0,517	0,631	0,656	0,569	0,686	0,805	0,816		
IRELAND														
Wholesale price	Chickens	70%	UA	1,087	1,223	1,302	1,257	1,307	1,340	1,743	1,890	2,009		
ITALIA														
Prezzi d'acquisto all'ingrosso (Mercato: Milano)	Polli allevati a terra, la scelta Polli allevati in batteria, la scelta Galline la scelta	83%	UC	0,916	0,924	0,981	1,041	1,095	1,024	1,213	1,175	1,395		
		83%	UC	0,835	0,856	0,902	1,003	-	-	-	-	-		
		83%	UC	0,978	0,907	0,928	1,016	0,884	0,846	0,962	1,091	1,094		
LUXEMBOURG														
Prix de gros à la vente, franco magasin de détail	Poulets	83%	UC	0,880	-	-	-	-	-	-	-	-		
		70%	UC	1,117	1,171	1,171	1,245	1,319	1,418	1,719	1,726	1,719		
	Poules	83%	UC	0,680	-	-	-	-	-	-	-	-		
		70%	UC	0,964	0,955	0,909	1,010	1,196	1,175	1,424	1,430	1,424		
NEDERLAND														
Groothandelsver- koopprijs	Kuikens Kippen	70%	RE	0,869	0,786	0,857	0,967	0,950	0,908	1,143	1,209	1,257		
		70%	RE	0,847	0,798	0,708	0,881	0,843	0,809	0,969	1,055	1,036		
UNITED KINGDOM														
Wholesale price (Market: London central markets)	Chickens - Grade A Fresh (3-4 lb) Oven-ready (2,5-3 lb)	83%	UA	0,746	0,816	0,870	0,902	1,062	1,064	1,275	1,189	1,185		
		70%	UA	0,938	0,927	1,018	1,059	1,239	1,277	1,588	1,439	1,412		
	Hens - Fresh (4-6 lb) Oven-ready (4lb + over)	83%	UA	0,448	0,461	0,449	0,457	0,683	0,511	0,657	0,592	0,531		
		70%	UA	0,702	0,905	0,823	0,806	1,056	-	1,143	1,113	0,987		

(1) ø 5 mois

X

OKSEKØD

RINDFLEISCH

BOEIO KPEΑΣ

BEEF AND VEAL

CARNE BOVINA

RUNDVLEES

BOVINS VIVANTS
LEBENDE RUNDRE
LIVE ADULT BOVINE ANIMALS
BOVINI VIVI
LEVENDE RUNDEREN
LEVENDE KVAEG

PRIX DE MARCHÉ
MARKTPREISE
MARKET PRICES
PREZZI DI MERCATO
MARKTPRIJZEN
MARKEDSPRISER

PAYS DE LA C.E.
E.G.- LÄNDER
COMMUNITY - COUNTRIES
PAESE DELLA C.E.
E.G.- LÄNDER
E.F.- LANDE

VIANDE BOVINE
RINDFLEISCH
BEEF AND VEAL
CARNE BOVINA
RUNDVLEES
OKSEKØD

100 Kg- FVI

Marchés Märkte Markets Mercati Markten Markeder	Cl. commercialisées Handelsklassen Classes marketed Cl. commercializzate Handelsklassen Handelsklasser	%			1973	1974	1975	1976	1977	1978	1979 ECU	1980	1981	1982	
BELGIQUE/BELGIË															
Prix d'orientation - Oriëntatieprijs			UC-RE		78,000 86,200(1)	96,500 101,330(2)	109,940	118,740	118,740 122,900(5)	125,97(6)	152,29(7) 154,58(8)	160,76(9)	172,86(10) 176,84(11)		
ANDERLECHT	Bœufs - Ossen	60%	6	UC-RE	111,324	110,227	124,613	129,886	134,578	133,822	166,039	168,753	182,257		
	Génisses - Vaarsen	60%	11	UC-RE	112,513	109,835	122,972	128,410	131,176	132,152	162,028	163,818	177,641		
	Bœufs - Ossen	55%	7	UC-RE	94,572	91,497	104,759	109,872	117,286	116,283	144,814	149,811	163,690		
	Génisses - Vaarsen	55%	12	UC-RE	94,229	88,181	100,485	105,051	109,283	113,002	138,496	141,740	151,741		
	Taureaux - Stieren	60%	13	UC-RE	106,316	105,362	125,989	123,342	129,922	129,989	163,035	166,603	182,117		
	Vaches - Koeien	55%	14	UC-RE	93,368	89,663	106,757	107,672	113,983	112,775	143,720	146,147	162,775		
	Bétail de fabrication- Fabricatievees	50%	17	UC-RE	78,642	68,734	80,934	85,085	86,846	92,434	112,828	110,719	121,379		
Moyenne pondérée toutes classes Gewogen gemiddelde alle klassen			100	UC-RE	91,866	88,797	103,101	106,609	110,481	112,966	146,327	141,777	155,359		
DANMARK															
Orienteringspris			(4)	(3)	RE	78,000 86,200(1)	96,500 101,330(2)	109,940	118,740	118,740 122,900(5)	125,97(6)	152,29(7) 154,58(8)	160,76(9)	172,86(10) 176,84(11)	
KØBENHAVN (Noterings- center)	Stude	PRIMA	1,2	2,0	1,1	RE	82,660	78,827	87,735	96,928	99,125	104,411	123,234	128,441	137,520
		1. KL	0,2	1,2	0,7	RE	80,681	76,335	84,186	93,616	96,077	101,514	119,758	125,204	134,344
		2. KL	0,1	0,3	0,2	RE	78,372	73,627	80,861	90,340	93,040	99,574	116,281	121,967	131,144
	Kvier	PRIMA	6,8	6,2	6,2	RE	80,478	75,046	84,574	92,035	94,714	98,869	117,865	120,824	133,158
		1. KL	2,7	2,7	2,6	RE	78,498	73,066	82,594	90,071	92,885	96,891	114,949	117,911	130,299
		2. KL	0,5	1,0	1,0	RE	76,518	71,081	80,614	88,107	91,057	87,795	111,687	114,674	127,124
	Køer met kalvetaender	PRIMA	3,7	3,4	3,3	RE	71,907	68,804	78,082	85,735	88,551	90,054	107,478	111,979	124,626
		1. KL	3,0	3,9	3,7	RE	69,297	66,162	75,113	82,783	85,618	87,136	103,720	108,418	121,133
		2. KL	0,5	1,0	1,0	RE	64,488	62,411	71,929	81,096	82,897	85,220	101,747	105,333	118,346
	Køer	1. KL	3,4	14,4	14,6	RE	68,648	67,311	76,490	84,185	87,628	88,598	106,467	110,926	123,876
		2. KL	8,8	9,8	9,9	RE	64,488	62,411	71,929	81,096	82,897	85,220	101,747	105,333	118,346
		3. KL	2,2	9,4	6,0	RE	59,020	55,747	63,386	73,864	74,134	76,501	90,746	94,875	105,502
		4. KL	3,3	-	3,5	RE	57,092	53,958	61,165	63,958	63,165	66,367	78,750	80,294	90,574
	Tyre	PRIMA	2,0	1,7	2,4	RE	84,148	83,110	95,788	104,663	105,313	108,041	127,103	129,169	138,642
1. KL		0,5	0,8	0,9	RE	81,509	80,471	93,092	101,557	102,217	105,054	123,533	125,932	135,466	
2. KL		0,1	0,4	0,2	RE	78,870	77,832	90,442	98,964	99,627	102,611	120,403	123,019	132,608	
Ungtyre- 220-500 kg	PRIMA	2,2	19,3	22,4	RE	95,378	87,830	100,693	109,574	107,442	114,999	139,107	141,406	160,830 154,377	
	1. KL	4,0	17,2	19,1	RE	93,068	85,162	97,168	105,310	101,637	108,639	132,152	134,813	146,920	
	2. KL	2,3	6,4	2,0	RE	90,099	81,910	92,983	100,237	95,330	100,743	122,416	125,749	137,805	
Vejet gennemsnit alle klasser			100	RE	80,131	75,153	85,667	94,111	94,875	99,689	119,993	123,228	135,960		
B.R. DEUTSCHLAND															
Orientierungspreis			(4)		RE	78,000 86,200(1)	96,500 101,330(2)	109,940	118,740	118,740 122,900(5)	125,97(6)	152,29(7) 154,58(8)	160,76(9)	172,86(10) 176,84(11)	
Ø 14 MAERKTE	Ochsen	Kl. A	1,5	1,5	RE	92,699	89,878	101,002	106,147	109,641	109,243	133,578	133,888	147,678	
		Kl. B	0,5	0,5	RE	86,098	84,094	94,453	99,282	103,300	103,981	128,008	128,566	138,132	
		Kl. A	36,1	30,1	RE	99,344	97,219	110,481	114,349	119,836	118,726	144,490	145,873	157,518	
	Bullen	Kl. B	10,5	10,7	RE	92,787	91,010	102,785	106,192	111,841	110,964	135,153	136,570	146,770	
		Kl. C	1,5	1,2	RE	88,044	81,840	93,075	95,204	101,416	102,438	124,503	124,545	133,962	
		Kl. A	8,2	6,6	RE	78,820	76,535	88,685	91,195	97,139	95,813	116,313	116,421	126,351	
	Kühe	Kl. B	16,6	18,9	RE	72,975	71,831	82,979	85,324	91,225	89,273	108,645	109,149	117,532	
		Kl. C	5,9	9,0	RE	64,831	64,063	72,530	74,400	79,587	78,038	95,719	97,164	104,421	
		Kl. D	1,0	1,4	RE	52,593	52,506	59,556	60,927	65,483	64,125	80,705	83,839	91,913	
		Kl. A	13,8	14,9	RE	87,888	82,556	96,296	99,710	105,864	106,028	128,714	129,309	139,917	
	Färsen	Kl. B	3,7	5,1	RE	81,169	77,237	89,554	92,700	99,055	99,469	120,883	121,587	132,137	
		Kl. C	0,7	0,7	RE	74,014	69,490	80,749	85,909	91,193	92,087	112,133	111,134	122,042	
Gewogener Durchschnitt aller Klassen			100	RE	85,416	83,060	95,119	98,250	105,561	105,070	127,909	128,858	134,187		

- 1) A partir de/ Ab/ From/ A partire dal/ Vanaf/ Gyldig fra : 14.5.1973
 2) A partir de/ Ab/ From/ A partire dal/ Vanaf/ Gyldig fra : 7.10.1974
 3) A partir de /Ab :/From :/A partire dal :/Vanaf :/Gyldig fra :11.8.1975.
 4) " " " " " " " " : 1.4.1977
 5) " " " " " " " " : 2.5.1977
 6) " " " " " " " " : 22.5.1978
 7) " " " " " " " " : 9.4.79.
 8) " " " " " " " " : 2.7.79.
 9) " " " " " " " " : 2.6.80

- (10) A partir de/Ab/From/A partire dal/Vanaf/Gyldig fra: 06.04.1981
 (11) " " " " " " " " : 07.12.1981

BOVINS VIVANTS
LEHENDE RINDER
LIFE ADULT BOVINE ANIMALS
BOVINI VIVI
LEVENDE RUNDEREN
LIFE CATTLE

PIRIX DE MARCHÉ
MARKTPREISE
MARKET PRICES
PREZZI DI MERCATO
MARKTPRIJZEN
MARKEDSPRISER

PAYS DE LA CE.
EG. - LAENDER
COMMUNITY - COUNTRIES
PAESE DELLA CE.
E.C. - LANDEN
E.F. - LANDE

VIANDE BOVINE
RINDFLEISCH
BEEF AND VEAL
CARNE BOVINA
RUNDVLEES
OKSEKØD

100 kg - PVI

Marchés Märkte Markets Mercati Markten Markeder	Cl. commercialisées Handelsklassen Classes marketad Cl. commercializzate Handelsklassen Handelsklasser	%	1973	1974	1975	1976	1977	1978	1979	1980	1981	1982			
FRANCE															
Prix d'orientation			(7)	Ff	433,23 478,77(1)	515,98 562,81(3)	619,31	659,50 688,88	668,88 (8) 710,43(13)	728,64(15)	826,48(18)	891,76 (22)	1036,10(25) 1051,88(26) 1076,35(27)		
Ø 8 MARCHES	Boeufs	F	3	3	Ff	712,83	728,52	768,78	838,41	948,81	1015,28	1053,68	1115,70	1294,94	
		R	6	6	Ff	634,80	623,64	708,36	753,52	846,48	911,00	936,84	1001,42	1108,41	
		A	8	8	Ff	567,03	546,53	636,14	677,00	753,77	809,27	841,91	908,47	1006,96	
	Génisses	N	6	6	Ff	500,33	477,13	555,51	581,88	653,64	698,49	735,10	804,05	896,03	
		F	3	1	Ff	816,46	842,40	893,35	929,76	1043,67	1146,79	1214,87	1248,06	1361,84	
		R	5	3	Ff	698,51	702,54	759,51	788,64	893,01	984,03	1026,41	1055,60	1169,20	
	Vaches	A	7	6	Ff	594,54	565,54	635,80	674,43	755,42	822,80	854,75	893,42	999,72	
		N	5	4	Ff	497,86	454,39	524,48	558,20	621,08	668,87	689,06	736,28	832,23	
		R	4	4	Ff	644,97	625,51	703,10	740,73	819,54	890,01	924,27	971,29	1090,04	
	Taureaux	A	10	10	Ff	518,85	500,92	575,99	619,56	685,91	741,06	769,09	823,73	935,74	
		N	20	20	Ff	452,33	427,09	493,76	526,72	586,74	622,74	652,00	700,74	801,35	
		C	9	9	Ff	374,25	343,01	399,71	424,09	475,41	507,02	539,61	582,50	671,26	
	Jeunes bovins	E	4	4	Ff	280,35	250,00	275,67	307,95	343,07	369,78	416,96	450,24	531,00	
		R	1	1	Ff	566,22	522,87	632,33	647,51	702,61	744,33	758,15	827,77	915,01	
		A	1	1	Ff	523,90	484,60	581,66	600,84	645,41	690,09	704,38	769,61	854,69	
		F	1	1	Ff	665,84	657,11	761,78	786,43	855,18	928,97	985,55	1051,52	1185,48	
		R	2	3	Ff	598,42	591,49	686,58	712,52	781,47	846,18	800,93	964,00	1081,83	
		A	3	6	Ff	552,64	547,19	632,27	655,63	714,69	770,40	812,67	888,99	992,72	
	N	2	4	Ff	505,06	495,10	580,49	601,51	653,51	705,45	739,51	809,31	905,48		
	Moyenne pondérée toutes classes		100	Ff	530,04	510,53	578,87	608,39	675,90	727,02	760,01	814,46	916,72		
	IRELAND														
Guide price			(7)	L	cwt	14,182 16,430(1)	19,247 22,448(3)	26,622 28,024(6)	28,660 32,882	64,726 (9) 87,464(14)	99,909(16)	99,422(19)	105,985 (23)	118,406 (25)	
Ø 5 MARKETS	Heifers	I	8	8	L	cwt	17,767	14,538	18,730	26,027	62,516	72,333	79,765	74,685	93,852
		II	13	13	L	cwt	17,122	14,768	19,245	25,352	61,548	71,769	77,778	73,857	91,398
		III	5	4	L	cwt	15,954	12,712	15,826	23,181	56,728	64,428	69,269	66,013	83,805
	Steers	I	12	16	L	cwt	18,198	16,787	22,161	27,481	66,759	78,916	82,953	82,689	98,195
		II	19	15	L	cwt	17,952	16,660	21,998	27,475	66,585	78,225	82,665	82,044	97,921
		III	12	12	L	cwt	18,420	15,822	20,479	28,187	67,338	79,463	84,628	81,473	98,650
	Cows	IV	4	4	L	cwt	17,458	16,699	21,341	26,560	65,361	75,833	81,436	80,964	96,011
		V	3	3	L	cwt	16,484	13,294	16,599	24,753	58,924	67,469	71,937	69,422	82,801
		I	5	9	L	cwt	14,353	12,012	15,908	21,451	53,571	62,798	64,506	63,965	76,640
		II	16	13	L	cwt	12,481	9,405	12,735	18,450	45,646	55,123	55,924	55,474	66,784
		III	3	3	L	cwt	10,247	6,654	9,334	14,966	36,341	44,687	44,743	44,663	54,544
		Weighted average all classes		100	L	cwt	16,465	14,169	18,583	24,789	60,256	70,888	75,132	73,294	88,750
ITALIA															
Prezzo di orientamento			(13)	Lit	48.750 53.875(1)	68.708(4) 81.165(3-5)	94.219	107.460 114.347	107.460 (11) 26.587(14)	136.698(17) (15)	153.053 (17) 26.666	178.971 (24)	217.408 (31)	222.465 (32)	
Ø FIR., MAC., PAD., REG., EMI., e ROMA	Vitel- loni	1a qual.	29	34	Lit	78.529	85.025	112.455	130.270	136.619	151.548	167.011	186.126	231.919	
		2a qual.	24	30	Lit	68.874	74.320	98.592	114.571	120.403	134.096	148.749	177.271	200.075	
Ø CHIVASSO, MODENA e ROMA	Buoi	1a qual.	9	2	Lit	63.197	66.144	87.418	95.482	111.290	119.680	125.561	132.333	144.398	
		2a qual.	11	4	Lit	54.412	57.524	71.219	74.362	93.103	100.117	104.790	115.160	124.177	
Ø CREMONA, MODENA, MACERATA e ROMA	Vacche	1a qual.	8	8	Lit	59.042	62.572	85.204	99.423	106.018	121.696	130.060	155.271	186.922	
		2a qual.	13	15	Lit	44.971	48.593	68.718	79.888	82.274	97.709	103.550	126.392	153.156	
Ø CHIVASSO, CREMONA		3a qual.	6	7	Lit	28.627	28.592	49.247	57.011	51.358	60.029	67.436	85.455	105,957	
Media ponderata tutte classi		100	Lit	63.263	67.813	90.681	104.108	112.297	126.748	138.769	165.211	192.018			

(1A) partir du 14.5.1973

(2A) partir du 01.11.1973 : 56.030 LIT

(4) " 01.01.1974 : 58.444 LIT

(5) " 28.02.1974 : 61.374 LIT

(6) " 07.10.1974 : 77.297 LIT

(7) " 28.10.1974 : 84.408 LIT

(8) " 04.08.1975

(9) " 11.08.1975

(10) " 25.03.1976

(11) partir du 05.01.1976

(12) " 11.10.1976 : 35.583

(13) " 03.05.1976

(14) IRL/100 kg

(15) A partir du 01.04.1977

(16) " 02.05.1977

(17) " 01.02.1978

(18) " 08.03.1978 : 737,53

(19) " 22.05.1978 : 784,18

(20) " 01.01.1978

(21) " 22.05.1978 : 99,127

(17A) partir du 01.02.1978

(18) " 22.05.1978 : 145.369

(19) " 09.04.1979

(20) " 02.07.1979 : 851,68

(21) " 01.10.1979 : 860,59

(22) " 09.04.1979

(23) " 02.07.1979 : 100,916

(24) " 01.10.1979 : 101,911

(25) " 08.06.1978

(26) " 02.07.1979 : 162,130

(27) " 01.10.1979 : 163,968

(21) A partir du 17.12.1979

(22) " 01.04.1980

(23) " 12.05.1980 : 903,83

(24) " 02.06.1980 : 939,96

(25) " 02.06.1980

(26) A partir du 06.04.1980

(27) " 12.05.1980

(28) " 07.12.1981

(29) " 12.10.1981

(30) " 07.12.1981

(31) " 06.04.1981

(32) " 30.11.1981

(33) " 07.12.1981

BOVINS VIVANTS
LEBENDE RINDER
LIVE ADULT BOVINE ANIMALS
BOVINI VIVI
LEVENDE RUNDEREN
LEVENDE KVAEG

PRIX DE MARCHÉ
MARKTPREISE
MARKET PRICES
PREZZI DI MERCATO
MARKTPRIJZEN
MARKEDSPRISER

PAYS DE LA C.E.
E.G.-LAENDER
COMMUNITY - COUNTRIES
PAESI DELLA C.E.
E.G.-LANDEN
E.F.-LANDE

VIANDE BOVINE
RINDFLEISCH
BEEF AND VEAL
CARNE BOVINA
RUNDVLEES
OKSEKØD

100 kg-PVI

MARCHES MARKTE MARKETS MERCATI MARKTEN MARKEDER	Cl. commercialisées Handelsklassen Commercialized clas. Cl. commercializzate Handelsklassen Handelsklasser			1973	1974	1975	1976	1977	1978	1979	1980	1981	1982	
LUXEMBOURG														
Prix d'orientation		Flux		3900,0 4310,0(1)	4825,0 5066,5(4)	5457,4	5859,7	5899,7 6064,9(10)	6216,4(11)	6275,2(13)	(16) 6513,9	7050,8(17) 7214,8(18)		
LUXEMBOURG- ESCH-ALZETTE	Boeufs, g ⁶ -Cl. Extra nissés, taureaux Cl. AA	65	Flux	4963,2	4660,0	4895,8	5324,3	5937,8	5953,3	5999,8	6075,5	6595,7		
		11	Flux	4542,0	4290,7	4557,9	4885,7	5330,6	5371,6	5321,3	5368,4	5822,7		
	Vaches Cl. Extra Cl. AA Cl. A Cl. B	2	Flux	4808,7	4556,8	4706,9	5142,2	5815,3	5936,1	6180,7	6192,1	6717,4		
		5	Flux	4345,6	4091,9	4359,4	4597,9	5015,4	5131,9	5220,5	5246,7	5871,6		
		12	Flux	3901,5	3662,6	4058,0	4241,9	4558,3	4547,9	4515,5	4547,5	5038,1		
	4	Flux	3508,3	3331,7	3765,7	3897,4	4176,5	4139,3	3983,6	4074,3	4529,8			
Moyenne pondérée toutes classes		100	Flux	4689,0	4408,9	4674,3	5040,7	5575,5	5595,4	5618,8	5682,9	6194,1		
NEDERLAND														
Orientatieprijs		(6)	(8)	HFL 282,36 312,04(1)	332,30 348,95(4)	375,86	404,04	404,04 418,19(10)	428,64(11)	432,69(13)	(16) 449,15	486,17(17) 497,48(18)		
ROTTERDAM- S HERTOEGEN- BOSCH-ZWOLLE	Stieren 1e Kwal.	5	10	HFL 371,82	335,15	376,52	397,57	410,88	417,24	419,36	415,79	450,59		
		2e Kwal.	5	7	HFL 332,91	296,70	331,67	351,70	361,99	362,31	359,14	357,71	388,96	
	Vaarsen 1e Kwal.	18	12	HFL 358,79	325,12	348,93	374,92	400,04	403,89	405,11	405,17	424,90		
		2e Kwal.	12	8	HFL 310,46	277,23	297,82	318,79	342,54	340,17	328,29	334,53	360,69	
	Koeien 1e Kwal.	12	13	HFL 317,59	296,83	332,53	352,57	370,68	378,25	375,57	378,06	404,70		
		2e Kwal.	33	34	HFL 265,93	244,57	281,57	293,40	304,08	309,02	305,64	309,37	341,35	
3e Kwal.		10	11	HFL 231,09	205,53	242,28	249,49	255,43	267,80	267,65	268,00	295,44		
Worstkoeien		5	5	HFL 218,80	188,37	211,37	216,36	224,40	233,55	232,16	235,92	253,20		
Gevogen gemiddelde aller klassen		100	HFL	296,99	269,68	302,24	318,72	335,28	341,47	339,38	340,97	369,62		
UNITED KINGDOM														
Guide price		(8)	(6)	L/cwt 14,182 16,430(1)	17,486(3) 21,813(4)	25,262 26,591(5)	28,228 31,776	(7) 32,548 69,382(10)	72,098(12)	95,632(15)	99,455(16)	106,916(17) 109,403(18)		
GREAT BRITAIN 36 MARKETS	Steers Light	21	22	L/cwt 19,563	17,773	20,443	27,662	59,635	69,213	79,148	80,503	91,699		
		22	21	L/cwt 18,898	17,491	20,422	27,531	58,754	68,344	78,068	79,725	91,448		
		10	8	L/cwt 18,648	17,040	20,352	27,244	57,442	66,642	75,826	77,663	90,073		
	Heifers Light	13	14	L/cwt 18,906	16,739	19,419	26,588	57,110	66,099	74,665	75,554	87,586		
		10	11	L/cwt 18,366	16,397	19,575	26,615	56,641	65,812	74,387	75,194	87,448		
	Cows I	10	14	L/cwt 14,714	12,080	15,982	21,436	45,226	53,349	58,360	63,497	74,088		
		8	6	L/cwt 13,063	9,956	13,309	18,547	39,175	46,607	51,108	57,835	68,031		
		4	6	L/cwt 10,616	7,315	10,442	15,337	32,382	38,736	42,253	49,397	59,461		
			100	L/cwt	17,719	15,674	18,660	25,235	53,869	62,781	70,972	73,451	84,911	
	NORTHERN IRELAND 3 MARKETS + 4 ABATTOIRS	Steers U	1	5	L/cwt 18,551	15,835	18,512	26,472	53,948	63,843	73,711	74,324	87,200	
17			23	L/cwt 18,136	15,436	17,981	25,829	52,371	62,350	71,570	72,081	84,378		
16			19	L/cwt 18,179	15,832	18,649	26,282	53,268	63,320	72,428	73,354	85,805		
34			22	L/cwt 17,810	15,281	17,835	25,566	51,930	61,682	70,606	71,257	83,286		
Heifers U/L		4	9	L/cwt 17,096	13,897	16,510	24,559	50,586	60,374	69,609	68,420	81,565		
		8	7	L/cwt 16,612	13,561	16,173	24,144	49,575	59,197	68,045	66,834	79,536		
Steers and H.g		6	5	L/cwt 16,889	14,096	16,442	24,161	49,248	58,449	66,499	66,313	78,432		
		14	10	L/cwt 12,972	9,389	12,389	19,292	48,075	59,600	57,486	53,888	64,049		
		100	L/cwt	17,314	14,556	17,207	24,920	51,389	61,343	68,765	68,568	80,561		
GREAT BRITAIN		88,5	85	L/cwt 17,719	15,674	18,660	25,235	53,869	62,781	70,972	73,451	84,911		
NORTHERN IRELAND		11,5	15	L/cwt 17,314	14,556	17,207	24,920	51,389	61,343	68,765	68,568	80,561		
Weighted average all classes		100	L/cwt	17,658	15,507	18,447	25,188	53,576	62,615	70,718	72,890	84,411		

1) A partir de: / Ab: / From: / A partire dal: / Vanaf: / Gyldig fra: 14.5.1973
2) A partir de: / Ab: / From: / A partire dal: / Vanaf: / Gyldig fra: 17.9.1973 : 296,83 Fl
3) A partir de: / Ab: / From: / A partire dal: / Vanaf: / Gyldig fra: 1. 7.1974 : 29,247 £
4) A partir de: / Ab: / From: / A partire dal: / Vanaf: / Gyldig fra: 7.10.1974
5) A partir de: / Ab: / From: / A partire dal: / Vanaf: / Gyldig fra: 4. 8.1975
6) A partir de: / Ab: / From: / A partire dal: / Vanaf: / Gyldig fra: 11. 8.1975
7) " " " " " " : 5.1.1976
8) A partir de: 1.4.1977
9) UKL/100 kg
10) A partir de: 2.5.1977
11) A partir de: 22.5.1978
12) A partir de: 1.1.1978 - à partir du 2.2.1978 : 75,892 et à partir du 22.5.1978 : 79,891
(13) A partir du 2.7.79.
(14) A partir du 9.4.79; à partir du 2.7.79 : 89,852 et à partir du 1.10.79 : 90,850.
(15) A partir du 17.12.79.
(16) A partir du 02.06.1980
(17) A partir du 06.04.1981
(18) A partir du 07.12.1981

BOVINS VIVANTS
LEBENDE RINDER
LIVE ADULT BOVINE ANIMALS
BOVINI VIVI
LEVENDE RUNDEREN
LEVENDE KVAEG

PRIX DE MARCHÉ
MARKTPREISE
MARKET PRICES
PREZZI DI MERCATO
MARKTPRIJZEN
MARKEDSPRISER

PAYS DE LA C.E.
E.G.-LÄNDER
COMMUNITY - COUNTRIES
PAESI DELLA C.E.
E.G.-LÄNDER
E.F.-LANDE

VIANDE BOVINE
RINDFLEISCH
BEEF AND VEAL
CARNE BOVINA
RONDVEES
OKSEKØD

100 kg-FWI

MARCHES MAERKTE MARKETS MERCATI MARKTEN MARKEDER	Cl. commercialisées Handelsklassen Classes marketed Cl. commercializzate Handelsklassen Handelsklasser	%	1973	1974	1975	1976	1977	1978	1979 ECU	1980	1981	1982			
LUXEMBOURG												152,29(9)	172,82(12)		
Prix d'orientation			UC	78,000 86,200(2)	96,500 101,330(4)	109,940	118,740	118,740 122,900(7)	125,97(8)	154,58(10)	160,76 ⁽¹¹⁾	176,84 ⁽¹³⁾			
LUXEMBOURG- ESCH-ALZETTE	Bœufs, g ⁶ -Cl. Extra nissées, taureaux	Cl. AA Cl. A	65	UC	99,265	93,190	98,503	107,782	120,323	120,637	147,410	149,834	161,911		
			11	UC	90,840	85,809	91,700	98,903	108,019	108,850	130,738	132,467	142,941		
			1	UC	82,543	78,761	85,119	90,733	98,884	97,826	117,383	119,492	129,636		
	Vaches	Cl. Extra Cl. AA Cl. A Cl. B	2	UC	96,174	91,122	94,696	104,097	117,842	120,289	151,853	152,708	164,889		
			5	UC	86,912	81,828	87,715	93,076	101,633	103,992	128,260	129,392	144,130		
			12	UC	78,030	73,249	81,653	85,867	92,370	92,159	110,943	112,150	123,671		
		4	UC	70,165	66,621	75,767	78,893	84,632	83,879	97,872	100,481	111,194			
Moyenne pondérée toutes classes			100	UC	93,779	88,177	94,074	102,040	112,989	113,386	138,050	140,151	152,052		
NEDERLAND												152,29(9)	172,82(12)		
Orientatieprijs			(6)	(5)	RE	78,000 86,200(2)	96,500 101,330(4)	109,940	118,740	118,740 122,900(7)	125,97(8)	154,58(10)	160,76 ⁽¹¹⁾	176,84 ⁽¹³⁾	
ROTTERDAM- 'S HERTOGEN- BOSCH-ZWOLLE	Stieren	1e Kwal.	12	5	10	RE	104,214	97,328	109,996	116,741	120,750	122,621	149,426	148,709	160,426
			8	5	7	RE	93,303	86,162	96,890	103,270	106,384	106,478	127,967	127,936	138,475
	Vaarzen	1e Kwal.	12	18	12	RE	100,503	94,406	101,932	110,091	117,567	118,698	144,347	144,910	151,275
			8	12	8	RE	86,955	80,495	86,997	93,610	100,666	99,969	116,975	119,646	128,413
	Koeien	1e Kwal.	13	12	13	RE	88,949	86,160	97,149	103,522	108,937	111,159	133,823	135,217	144,080
			32	33	34	RE	74,455	71,003	82,256	86,150	89,511	90,815	108,905	110,649	121,523
		3e Kwal.	10	10	11	RE	64,690	59,672	70,776	73,256	75,073	78,702	95,369	95,854	105,178
	Worstkoeien	5	5	5	RE	61,248	54,962	61,746	63,522	65,446	68,636	82,723	84,377	90,173	
Gewogen gemiddelde aller classes			100	RE	83,176	78,315	88,322	93,587	98,534	100,354	120,929	121,952	131,590		
UNITED KINGDOM												152,29(9)	172,82(12)		
Guide price			(6)	(5)	UA	60,420 70,000(2)	74,500(3) 86,100(4)	97,550	109,810	109,810 118,270(7)	125,97(8)	154,58(10)	160,76 ⁽¹¹⁾	176,84 ⁽¹³⁾	
GREAT BRITAIN 36 MARKETS	Steers	Light	21	22	19	UA	83,347	74,403	77,145	95,592	102,570	110,513	140,330	130,126	148,223
			22	21	22	UA	80,901	73,211	77,220	95,142	101,057	109,129	138,402	128,868	147,818
			10	8	10	UA	79,449	71,322	76,936	94,149	98,799	106,418	134,413	125,535	145,595
	Heifers	Light	13	14	13	UA	80,548	70,127	73,446	91,882	98,240	105,547	132,508	122,126	141,575
			10	11	12	UA	78,247	68,684	74,028	91,074	97,430	105,096	131,972	121,544	141,352
	Cows	I	10	14	10	UA	62,688	50,668	60,408	74,077	77,785	85,220	103,504	102,637	119,757
			8	6	8	UA	55,654	41,742	50,295	64,094	67,376	74,132	90,265	93,485	109,966
			6	4	6	UA	45,229	30,704	39,343	53,000	55,610	61,881	74,957	79,846	96,113
				100	UA	75,491	65,636	70,637	87,206	92,654	100,255	125,862	118,727	137,251	
	NORTHERN IRELAND 3 MARKETS + 4 ABATTOIRS	Steers	U	1	5	UA	79,035	66,396	70,013	91,481	92,812	101,973	130,795	120,138	140,951
17				23	UA	77,267	64,723	68,014	89,257	90,098	99,623	126,996	116,512	136,389	
16				19	UA	77,451	66,340	70,539	90,924	91,642	101,147	128,526	118,570	138,696	
Heifers		U/L	4	9	UA	72,836	58,314	62,438	84,871	87,037	96,439	123,584	110,595	131,843	
			8	7	UA	70,774	56,897	61,156	83,436	85,296	94,558	120,811	108,031	128,563	
Steers and H.e		T	4	9	UA	72,836	58,314	62,438	84,871	87,037	96,439	123,584	110,595	131,843	
			6	5	UA	71,955	59,121	62,191	83,493	84,709	93,365	118,035	107,189	126,778	
Cows			14	10	UA	55,266	39,491	46,830	66,670	82,649	95,212	102,423	87,105	103,529	
			100	UA	73,765	61,042	65,082	86,118	88,407	97,987	122,090	110,834	130,220		
GREAT BRITAIN			85	UA	75,491	65,636	70,637	87,206	92,654	100,255	125,862	118,727	137,251		
NORTHERN IRELAND			15	UA	73,765	61,042	65,082	86,118	88,407	97,987	122,090	110,834	130,220		
Weighted average all classes			1)	100	U.A	91,902	81,927	82,599	96,586	97,496	99,994	125,428	117,820	136,442	

- 1) Voir foot-note page 167 / Siehe Fußnote Seite 167 / See footnote page 167 / Vedi nota pagina 167 / Zie voetnoot blz. 167 / Se fodnote side 167
2) A partir de: / Ab: / From: / A partire dal: / Vanaf: / Gyldig fra: 14.5.1973
3) A partir de: / Ab: / From: / A partire dal: / Vanaf: / Gyldig fra: 1. 7.1974 : 82,000 UC
4) A partir de: / Ab: / From: / A partire dal: / Vanaf: / Gyldig fra: 7.10.1974
5) A partir de: / Ab: / From: / A partire dal: / Vanaf: / Gyldig fra: 11. 8.1975
(6) " " " " " " : 1. 4.1977
(7) " " " " " " : 2. 5.1977
(8) " " " " " " : 22.5.1978
(9) " " " " " " : 07.4.1979
(10) " " " " " " : 02.07.1979
(11) " " " " " " : 02.06.1980
(12) " " " " " " : 06.04.1981
(13) " " " " " " : 07.12.1981

BOVINS VIVANTS
LEBENDE RINDER
LIVE ADULT BOVINE ANIMALS
BOVINI VIVI
LEVENDE RUNDEREN
LEVENDE KVAEG

PRIX DE MARCHÉ
MARKTPREISE
MARKET PRICES
PREZZI DI MERCATO
MARKTPRIJZEN
MARKEDSPRIJZEN

PAYS TIERS
DRITTLÄNDER
THIRD COUNTRIES
PAESI TERZI
DERDE LANDE
TREDJELANDE

VIANDE BOVINE
RINDFLEISCH
BEEF AND VEAL
CARNE BOVINA
RUNDVLEES
OKSEKØD

100 kg - PVI

MARCHES MAERKTE MARKETS MERCATI MARKTEN MARKEDER	Cl. commercialisées Handelsklassen Commercialized clas. Cl. commercializzate Handelsklassen Handelsklasser	%	(1) 1973	1974	1975	1976	1977	1978	1979	1980	1981			
(4) ÖSTERREICH														
Ø LINZ - SALZBURG - WIEN	Stiere	56 53	Ös	2036,42	1964,72	1979,31	2264,79	2404,46	2460,02	2439,21	2501,50	2705,38		
	Ochsen	4 4	Ös	1952,31	1893,15	1895,09	2183,52	2363,97	2471,63	2447,92	2502,86	2672,60		
	Kalbinnen	5 10	Ös	1896,67	1750,95	1805,29	2078,54	2129,08	2153,03	2135,38	2206,15	2382,31		
	Kälbe	31 33	Ös	1411,49	1367,96	1460,29	1651,05	1733,26	1768,45	1736,66	1824,90	1981,92		
Gewogener Durchschnitt		100	Ös	1812,85	1743,55	1787,26	2040,43	2164,78	2218,47	2194,42	2265,23	2450,72		
Berichtigter Preise			Ös	1812,85	1484,58	1191,17	1410,43	1975,16	2039,87	2194,42	2265,23	2450,72		
(2) (4) SVERIGE														
Ø STOCKHOLM (67) - GÖTEBORG (33)	Ko och äldre tjur 1	13,5 31,3	24,0 Skr	480,69	466,04	478,73	524,17	583,17	632,78	657,98	710,84	789,43		
	Ko och äldre tjur 2	15,8 13,5	8,8 Skr	458,72	443,36	431,97	473,12	522,63	569,85	590,74	631,17	688,27		
	Ungtjur EP+	8,4 12,8	- Skr	446,66	429,06	601,02	653,83	720,43(*)	-	-	-	-		
	Kviga + 1	13,3 11,6	- Skr	513,64	495,97	567,57	617,39	680,46(*)	-	-	-	-		
	Kokviga 1-	7,1 3,4	- Skr	482,27	471,26	494,60	541,05	605,54(*)	-	-	-	-		
	Stut 1+	4,1 4,9	30,2 Skr	543,06	522,40	560,47	613,24	685,63	748,54	768,62	828,08	927,93		
	1	4,4 14,1	30,0 Skr	517,21	499,54	527,08	577,74	642,52	694,82	711,82	765,35	858,18		
	Ungtjur 1+	18,2 8,4	7,0 Skr	572,36	552,56	461,46	504,22	562,65	601,69	621,33	664,38	720,60		
	1	15,2 -	- Skr	546,37	528,70	-	-	-	-	-	-	-	-	
	Gewogener Durchschnitt		100	Skr	509,69	492,76	508,29	551,51	624,70	678,65	699,06	752,34	838,16	
Berichtigter Preise			Skr	369,28	283,44	343,87	289,54	305,68	367,08	512,57	635,39	732,39		
SCHWEIZ														
BERN	Génisses et boeufs A	A	18,8	Fs	473,74	497,50	505,00	508,57	508,75	527,52	514,76	493,18	528,91	
		B	9,9	Fs	458,74	482,50	491,88	456,57	456,75	515,52	502,76	481,18	515,58	
		C	2,6	Fs	411,74	435,36	448,14	452,44	453,15	470,22	458,92	427,90	467,14	
		D	1,7	Fs	361,74	385,12	396,14	402,83	407,35	417,79	410,63	380,66	418,77	
	Vaches	A	4,7	Fs	427,47	452,50	460,00	462,03	454,35	470,30	466,20	440,37	471,00	
		B	3,1	Fs	387,47	412,31	425,50	426,68	420,40	430,08	430,19	402,26	433,12	
		C	14,6	Fs	363,65	386,56	408,93	412,70	408,13	425,09	420,17	385,85	420,50	
		D	14,0	Fs	338,65	363,54	391,52	392,52	391,18	403,62	398,03	363,11	401,09	
		E	15,6	Fs	304,24	315,12	335,55	337,25	328,47	332,00	327,83	298,54	328,57	
	Taureaux	A 1	7,5	Fs	458,74	483,95	491,04	497,73	505,00	523,04	492,35	492,77	529,91	
		A 2	2,4	Fs	411,15	434,80	453,88	456,31	458,45	472,61	465,88	441,72	476,78	
		B 1	2,0	Fs	427,89	452,85	462,92	465,04	466,70	481,04	471,55	455,61	487,22	
		B 2	1,2	Fs	389,71	410,04	433,90	427,27	417,24	430,56	440,00	421,09	448,72	
		C	1,0	Fs	389,93	413,07	438,65	432,27	431,34	440,47	440,00	424,34	450,38	
		D	0,5	Fs	384,93	408,07	436,59	436,60	436,34	445,47	441,64	419,34	448,43	
		E	0,4	Fs	363,87	401,07	429,59	425,26	425,34	441,55	434,64	412,34	441,43	
		Gewogener Durchschnitt		100	Fs	396,19	418,19	434,14	437,08	435,42	449,09	440,89	414,57	448,94
		Berichtigter Preise			Fs	396,19	418,19	434,14	437,08	435,42	449,09	440,89	414,57	448,94

(1) Ø JUL - DEC.
(2) A partir du 2.6.1975
(3) Ø de JUN à DEC 1975
(4) A partir du 2.5.1977
(*) Ø JAN-AVR.

BOVINS VIVANTS
LEBENDE RINDER
LIVE ADULT BOVINE ANIMALS
BOVINI VIVI
LEBENDE RUNDEREN
LEBENDE KVAEG

PRIX DE MARCHÉ
MARKTPREISE
MARKET PRICES
PREZZI DI MERCATO
MARKTPRIJZEN
MARKEDSPRISER

PAYS TIERS
DRITTLÄNDER
THIRD COUNTRIES
PAESI TERZI
DERDE LANDE
TREDJELANDE

VIANDE BOVINE
RINDFLEISCH
BEEF AND VEAL
CARNE BOVINA
RUNDVLEES
OKSEKØD

100 kg - FVI

MARCHES MÄRKTE MARKETS MERCATI MARKTEN MARKEDER	Cl. commercialisées Handelsklassen Commercialized clas. Cl. commercializzate Handelsklassen Handelsklasser	%	(1) 1973	1974	1975	1976	1977	1978	1979 ECU	1980	1981		
(4) ÖSTERREICH													
Ø LINZ - SALZBURG - WIEN	Stiere	56	53	RE	86,084	84,624	86,101	99,813	107,122	109,673	133,643	140,603	153,788
	Ochsen	4	4	RE	82,533	81,541	82,450	96,241	105,325	110,186	134,113	140,678	151,917
	Kalbinnen	9	10	RE	80,180	75,416	78,527	91,610	94,852	95,985	116,997	124,003	135,390
	Kühe	31	33	RE	59,672	58,920	63,556	72,760	77,218	79,001	95,146	102,576	112,630
Gewogener Durchschnitt		100		RE	76,636	75,098	77,747	89,922	96,445	98,902	120,230	127,324	139,300
Berichtigter Preise				RE	76,636	63,842	51,821	62,155	88,025	99,944	120,230	127,324	139,300
(2) (4) SVERIGE													
Ø STOCK- HOLM (67) - GÖTE- BORG (33)	Ko och altre tjur	1	1	RE	87,383	84,724	87,012	95,081	96,147	90,335	112,794	122,393	141,633
		1-	2	RE	83,389	80,597	78,527	85,823	86,252	82,363	101,267	108,666	123,549
		2		RE	81,197	77,997	109,258	118,598	127,633(*)	-	-	-	-
	Kviga + Kokviga	1+	1+	RE	93,373	90,160	103,176	111,589	120,608(*)	-	-	-	-
		1-	2	RE	87,671	85,670	89,911	98,150	107,401(*)	-	-	-	-
	Stut	1+	EP+	RE	98,722	94,966	101,855	111,236	113,498	106,854	131,759	142,604	166,406
		1	+ Kviga + Stut	RE	94,022	90,809	95,815	104,796	105,866	99,185	122,020	131,799	153,905
	Ungtjur	1+	2	RE	104,048	100,449	83,925	91,462	92,771	85,895	106,512	114,382	129,315
Gewogener Durchschnitt		100		RE	92,654	89,577	92,399	100,765	102,926	96,879	119,835	129,550	150,343
Berichtigter Preise				RE	67,130	51,526	62,511	52,605	50,446	52,414	87,914	109,448	131,282
S C H W E I Z													
BERN	Génisses et boeufs	A	18,8	RE	120,478	133,777	147,890	160,612	155,677	191,151	226,647	214,339	244,926
		B	9,9	RE	116,663	129,744	144,052	156,820	152,005	186,805	221,363	209,125	238,711
		C	2,6	RE	104,710	117,068	131,243	142,873	138,658	170,358	202,057	185,971	216,350
		D	1,7	RE	91,994	103,558	116,015	127,205	124,606	151,401	180,796	165,448	193,959
	Vaches	A	4,7	RE	108,706	121,677	134,711	145,916	142,081	170,405	205,271	191,369	218,064
		B	3,1	RE	98,533	110,870	124,624	134,747	128,582	155,925	189,425	174,820	200,459
		C	14,6	RE	92,483	103,946	119,737	130,359	124,774	154,119	185,015	167,645	194,557
		D	14,0	RE	86,125	97,756	114,630	123,985	119,586	146,310	175,272	157,785	185,576
		E	15,6	RE	77,379	84,736	98,232	106,538	100,421	120,285	144,360	129,723	152,002
	Taureaux	A 1	7,5	RE	116,663	130,134	143,808	157,168	154,552	189,449	216,771	214,167	245,365
		A 2	2,4	RE	104,567	116,919	132,972	144,096	140,296	171,217	205,128	191,919	220,925
		B 1	2,0	RE	108,817	121,771	135,576	146,875	142,811	174,234	207,626	197,975	225,748
		B 2	1,2	RE	99,112	110,259	127,097	135,099	127,663	156,050	193,824	182,990	207,817
		C	1,0	RE	99,169	111,074	128,457	136,522	131,942	159,622	193,824	184,387	208,423
		D	0,5	RE	97,897	109,730	127,862	137,886	133,460	161,433	194,457	182,215	207,496
		E	0,4	RE	92,550	107,847	125,812	135,551	131,398	159,991	191,382	179,119	204,260
	Gewogener Durchschnitt		100		RE	100,756	112,494	127,136	138,044	133,184	162,744	193,776	180,160
Berichtigter Preise				RE	100,756	112,494	127,136	138,044	133,184	162,744	193,776	180,160	207,814

(1) Ø JUL - DEC.

(2) A partir du 2.6.1975

(3) Ø de JUN à DEC 1975.

(4) A partir du 2.5.1977

(*) Ø JAN-AVR

VEAUX VIVANTS
LEBENDE KÄLBER
LIVE CALVES
VITELLI VIVI
LEVENDE KALVEREN
LEVENDE KALVE

PRIX DE MARCHÉ
MARKTPREISE
MARKET PRICES
PREZZI DI MERCATO
MARKTPRIJZEN
MARKEDSPRISER

PAYS DE LA C.E.
E.G.-LAENDER
COMMUNITY - COUNTRIES
PAESI DELLA C.E.
E.G.-LÄNDER
E.F.-LANDE

VIANDE BOVINE
RINDFLEISCH
BEEF AND VEAL
CARNE BOVINA
RUNDVLEES
OKSEKØD

100 Kg - PVI

Marchés Märkte Markets Mercati Markten Markeder	Qualités Qualitäten Qualities Qualità Kwaliteiten Kvaliteter	%		1973	1974	1975	1976	1977	1978	1979	1980	1981	1982
BELGIQUE - BELGIË													
Prix d'orientation - Oriëntatieprijs			Fb	4825,0 5187,5(1)	5550,0 5932,5(2)	6390,7	6861,4	6861,4 - (6)	-	-	-	-	-
ANDERLECHT	Extra blancs-bijz.goed	2	Fb	8480,9	8554,5	9605,7	10011,9	10249,3	10599,9	10539,1	9651,2	10467,2	
	Bons-goed	7	Fb	7280,8	7099,6	8512,2	8681,0	9.023,4	9416,3	9396,2	8692,7	9804,5	
	Ordinaires-gewone	76	Fb	6469,9	6008,8	7230,8	7362,7	7.834,4	8336,8	8398,7	7703,7	9027,3	
	Médiocres-middelmatige	15	Fb	5819,4	5284,2	6041,6	6285,3	6.814,6	7255,4	7348,6	6901,1	8082,5	
Moyenne pondérée Gewogen gemiddelde			100	Fb	6469,3	6027,4	7189,6	7346,3	7.813,0	8295,4	8353,8	7691,5	8968,7
DANMARK													
Oriënteringspris			(3) DKR	731,31 786,25(1)	856,35 899,17(2)	975,63	1033,88 1097,59	1131,54 (4) - (6)	-	-	-	-	-
KØBENHAVN (Noterings- center)	Kalve	Prima	20 20	DKR	765,16	712,01	774,20	838,04	881,70	984,82	1000,81	1091,39	1215,55
		1. Kl.	40 50	DKR	713,90	657,75	733,37	802,04	842,66	936,24	950,81	1041,21	1157,31
		2. Kl.	40 30	DKR	670,06	617,66	696,31	771,84	798,57	882,14	893,31	983,71	1098,38
Vejret gennemsnit			100	DKR	706,62	652,56	728,17	803,18	838,69	932,15	946,06	1036,51	1154,19
B.R. DEUTSCHLAND													
Oriënteringspreis			DM	353,19 379,73(1)	414,58 434,26(2)	460,73	483,98	483,98 - (6)	-	-	-	-	-
ø 14 MÄRKTE	Kl. A		49,7	DM	526,43	485,57	551,40	562,61	567,11	590,05	592,33	564,38	570,55
			34,8	DM	494,99	448,89	522,15	528,33	539,94	558,37	556,64	517,59	527,64
			12,9	DM	443,63	401,86	473,92	472,22	479,01	499,78	489,19	454,52	480,23
			2,6	DM	331,48	310,98	377,67	353,76	351,05	367,78	353,14	343,29	358,76
Gewogener Durchschnitt			100	DM	499,74	457,47	526,71	533,59	542,66	564,92	564,30	533,38	542,80
FRANCE													
Prix d'orientation			Ff	535,98 576,25	627,62 659,00(2)	725,21	772,25 783,24	783,24 (5) - (6)	-	-	-	-	-
PARIS (centre de cotation)	Blanc	F	3	Ff	1030,04	1056,54	1143,45	1268,78	1397,01	1536,49	1681,90	1163,02	1863,81
		R	3	Ff	947,01	958,64	1050,89	1148,01	1257,41	1378,81	1528,65	1502,06	1692,79
		A	5	Ff	855,77	864,08	953,45	1019,47	1101,34	1222,43	1332,20	1290,65	1491,72
	Rose clair	R	9	Ff	863,75	864,62	970,60	1033,55	1123,47	1238,65	1305,79	1270,36	1511,06
		A	15	Ff	806,39	799,30	901,49	953,56	1034,48	1141,80	1197,08	1158,99	1404,43
		N	8	Ff	748,40	731,35	828,91	872,77	951,43	1049,12	1094,28	1056,00	1309,31
	Rosé	R	11	Ff	815,98	805,16	912,51	976,26	1059,09	1165,11	1219,77	1278,73	1431,38
		A	16	Ff	760,89	744,17	849,41	905,36	977,84	1078,82	1122,27	1084,47	1336,91
		N	9	Ff	705,12	679,90	779,81	834,89	902,23	992,52	1031,69	993,99	1242,01
	Rouge	A	12	Ff	693,98	664,04	761,85	820,48	888,35	978,30	1016,03	985,17	1235,32
		N	9	Ff	639,77	608,99	704,18	759,63	820,03	906,86	938,60	904,98	1143,59
	Moyenne pondérée			100	Ff	776,48	763,20	863,66	923,56	1001,66	1104,37	1160,54	1124,45

- 1) A partir de: / Ab: / From: / A partire dal: / Vanaf: / Gyldig fra : 14.5.1973
- 2) A partir de: / Ab: / From: / A partire dal: / Vanaf: / Gyldig fra : 7.10.1974
- 3) A partir de: / Ab: / From: / A partire dal: / Vanaf: / Gyldig fra : 11.8.1975
- 4) " " " " " " : 18.10.1976
- 5) " " " " " " : 25.3.1976
- 6) " " " " " " : 2.5.1978
- 7) " " " " " " : 25.3.1978
- 8) " " " " " " : 1.4.1978

VEAUX VIVANTS
LEBENDE KÄLBER
LIFE CALVES
VITELLI VIVI
LEVENDE KALVEREN
LEVENDE KALVE

PRIX DE MARCHÉ
MARKTPREISE
MARKET PRICES
PREZZI DI MERCATO
MARKTPRIJZEN
MARKEDSPRISER

PAYS DE LA C.E.
E.G.-LÄNDER
COMMUNITY - COUNTRIES
PAESI DELLA C.E.
E.G.-LÄNDER
E.F.-LANDE

VIANDE BOVINE
RINDFLEISCH
BEEF AND VEAL
CARNE BOVINA
RUNDVLEES
OKSEKØD

100 Kg - PVI

Marchés Märkte Markets Mercati Markten Markeder	Qualités Qualitäten Qualities Qualità Kwaliteiten Kvaliteter	%	1973	1974	1975	1976	1977	1978	1979 ECU	1980	1981	1982	
BELGIQUE - BELGIË													
Prix d'orientation - Oriëntatieprijs			UC-RE	96,500 103,750	113,000 118,650	128,740	139,040	139,040 -(4)	-	-	-	-	
ANDERLECHT	Extra blancs-bijz. goed	2	UC-RE	169,617	171,116	193,335	202,655	207,693	214,797	258,917	237,999	256,950	
	Bons-goed	7	UC-RE	145,615	142,006	171,344	175,713	182,850	190,811	230,831	214,360	240,680	
	Ordinaires-gewone	76	UC-RE	129,398	120,174	145,563	149,031	158,756	168,936	206,320	189,971	221,597	
	Médiocres-middelmatige	15	UC-RE	116,387	105,687	121,652	127,229	138,092	147,024	180,535	170,180	198,405	
Moyenne pondérée Gewogen gemiddelde			100	UC-RE	129,386	120,548	144,736	148,700	158,322	168,098	205,227	189,670	220,161
DANMARK													
Oriënteringspris			(3) RE	96,500 103,750	113,000 118,650	128,740	139,040	139,040 -(4)	-	-	-	-	
KØBENHAVN (Noterings- center)	Kalve	Prima	20 20 RE	100,967	93,951	102,130	109,725	107,227	114,961	139,107	141,309	154,359	
		1. Kl.	40 50 RE	94,203	86,793	96,741	105,797	102,471	109,290	132,152	134,813	146,962	
		2. Kl.	40 30 RE	88,419	81,501	91,851	104,059	97,101	102,974	124,154	127,368	139,477	
Vejret gennemsnit			100	RE	93,243	86,110	96,085	105,161	101,997	108,813	131,492	134,204	146,566
B.R. DEUTSCHLAND													
Oriëntierungspreis			RE	96,500 103,750	113,000 118,650	128,740	139,040	139,040 -(4)	-	-	-	-	
Ø 14 MÄRKTE	Kl. A	49,7	RE	143,833	132,661	153,616	160,782	165,228	173,233	211,696	204,135	213,146	
	Kl. B	34,8	RE	125,243	122,655	145,494	150,978	157,333	163,931	198,930	187,195	197,134	
	Kl. C	12,9	RE	121,210	109,785	132,024	134,934	139,569	146,645	174,821	164,398	179,425	
	Kl. D	2,6	RE	90,568	94,987	105,008	101,647	102,258	107,975	126,234	124,106	134,010	
Gewogener Durchschnitt			100	RE	136,541	124,992	146,737	152,483	158,115	165,856	201,671	192,917	202,785
FRANCE													
Prix d'orientation			UC	96,500 103,750	113,000 118,650	128,740	139,040	139,040 -(4)	-	-	-	-	
PARIS (centre de cotation)	Blanc	F	3 UC	185,452	190,218	203,415	225,352	243,024	251,142	310,545	288,354	311,478	
		R	3 UC	170,504	172,594	186,949	203,903	218,732	225,371	282,240	260,459	282,926	
		A	5 UC	154,076	155,574	169,619	181,076	191,597	199,788	246,053	223,834	249,282	
	Rose clair	R	9 UC	155,512	155,682	172,674	183,574	195,417	202,483	241,140	220,322	252,484	
		A	15 UC	145,186	143,918	160,388	169,367	179,432	186,667	221,072	201,018	234,663	
		N	8 UC	134,745	131,690	147,474	155,018	165,479	171,512	202,083	183,160	218,764	
	Rosé	R	11 UC	146,913	144,967	162,347	173,398	184,213	190,481	225,259	204,444	239,158	
		A	16 UC	136,993	133,991	151,121	160,805	170,078	176,388	207,261	180,095	223,371	
		N	9 UC	126,952	122,420	138,738	148,287	156,526	162,278	190,532	172,398	207,509	
	Rouge	A	12 UC	124,946	119,566	135,539	145,729	154,512	159,954	187,640	170,871	206,400	
		N	9 UC	115,186	109,650	125,276	134,921	142,625	148,280	173,350	156,966	191,070	
	Moyenne pondérée			100	UC	139,802	137,410	153,653	164,039	174,224	180,549	214,322	195,022

- 1) A partir de: / Ab: / From: / A partire dal: / Vanaf: / Gyldig fra: 14.5.1973
- 2) A partir de: / Ab: / From: / A partire dal: / Vanaf: / Gyldig fra: 7.10.1974
- 3) A partir de: / Ab: / From: / A partire dal: / Vanaf: / Gyldig fra: 11.8.1975
- 4) A partir du 2.5.1978

VEAUX VIVANTS
LEBENDE KÄLBBER
LIVE CALVES
VITELLI VIVI
LEVENDE KALVEREN
LEVENDE KALVE

PRIX DE MARCHÉ
MARKTPREISE
MARKET PRICES
PREZZI DI MERCATO
MARKTPRIJZEN
MARKEDSPRISER

PAYS DE LA C.E.
E.G. LAENDER
COMMUNITY - COUNTRIES
PAESI DELLA C.E.
E.G.- LANDE
E.F. -LANDE

VIANDE BOVINE
RINDFLEISCH
BEEF AND VEAL
CARNE BOVINA
RUNDVLEES
OKSEKØD

100 Kg-FWI

Marchés Märkte Markets Mercati Markten Markeder	Qualités Qualitäten Qualities Qualità Kwaliteiten Kvaliteter	%		1973	1974	1975	1976	1977	1978	1979 ECU	1980	1981	1982
IRELAND													
Guide price			UA	74,850 84,350(2)	96,000 100,800(4)	114,210	128,570	128,570 -(5)	-	-	-	-	
BANDON	Young calves		UA	102,783	58,552	57,198	97,364	104,943	111,305	156,321	164,854	185,735	
Corrected price			1) 100	UA	122,950	76,399	72,197	108,555	111,772	111,305	156,321	164,854	185,735
ITALIA													
Prezzo di orientamento			UC	96,500 103,750(2)	113,000 118,650(4)	128,740	139,040	139,040 -(5)	-	-	-	-	
Ø REGGIO-EMILIA PADOVA, CREMONA MACERATA e ROMA	1a qual.	60	UC	155,986	137,279	152,778	160,844	159,450	167,217	196,068	199,426	230,739	
	2a qual.	40	UC	140,112	120,926	135,371	143,785	140,886	147,131	173,622	174,957	200,452	
Media ponderata			100	UC	149,637	131,143	145,815	154,020	152,024	159,183	187,090	189,639	218,624
LUXEMBOURG													
Prix d'orientation			UC	96,500 103,750(2)	113,000 118,650(4)	128,740	139,040	139,040 -(5)	-	-	-	-	
Ø LUXEMBOURG- ESCH-ALZETTE		100	UC	136,414	126,232	152,372	150,831	150,068	149,081	167,183	162,886	162,035	
NEDERLAND													
Oriëntatieprijs			RE	96,500 103,750(2)	113,000 118,650(4)	128,740	139,040	139,040 -(5)	-	-	-	-	
Ø BARNEVELD- 's HERTOGEN- BOSCH	1e Kwaliteit	25	RE	141,584	128,519	154,682	153,408	159,888	164,102	195,931	181,651	216,428	
	2e Kwaliteit	55	RE	133,180	120,655	147,303	145,667	152,104	157,044	187,142	172,918	207,903	
	3e Kwaliteit	20	RE	125,821	113,318	140,354	138,778	145,315	151,708	179,777	164,559	194,527	
Gewogen gemiddelde			100	RE	133,809	121,138	147,759	146,225	152,692	157,719	187,866	173,429	207,359
UNITED KINGDOM													
Guide price			UA	74,850 84,350(2)	90,000(3) 100,800(4)	114,210	128,570	128,570 -(5)	-	-	-	-	
SMITHFIELD	English fats		UA	128,502	97,766	111,978	126,198	142,428	149,876	260,546	275,435	276,359	
Corrected price			1) 100	UA	148,667	116,803	126,977	137,389	149,280	149,876	177,451	172,364	172,929

1) Voir foot-note page 167 / Siehe Fussnote Seite 167 / Vedi nota pag. 167 / Zie voetnoot blz. 167 / See footnote page 167 / Se foote note side 167
 2) A partir de: / Ab: / From: / A partire dal: / Vanaf: / Gyldig fra: 14.5.1973
 3) A partir de: / Ab: / From: / A partire dal: / Vanaf: / Gyldig fra: 1.7.1974: 96,000 UA
 4) A partir de: / Ab: / From: / A partire dal: / Vanaf: / Gyldig fra: 7.10.1974
 5) A partir du 2.5.1977

PRIX DE MARCHÉ
MARKTPREISE
MARKET PRICES
PREZZI DI MERCATO
MARKTPRIJZEN
MARKEDSPRISER

VIANDE BOVINE
RINDFLEISCH
BEEF AND VEAL
CARNE BOVINA
RUNDVLEES
OKSEKØD

PVI

PAYS LAND COUNTRY PAESE LAND LANDE		1973	1974	1975	1976	1977	1978	1979	1980	1981	1982	1983	1984
GROS BOVINS - AUSGEWACHSENE RINDER - ADULT BOVINE ANIMALS - BOVINI ADULTI - VOLWASSEN RUNDEREN - VOKSENT KVAEG													
BELGIQUE - BELGIË	Fb/100kg	4593,3	4439,9	5125,3	5266,6	5452,1	5574,7	5711,1	5748,9	6329,0			
DANMARK	DKR/100kg	607,26	569,53	649,29	718,79	779,75	854,00	863,08	951,74	1070,81			
DEUTSCHLAND (BR)	DM/100kg	312,62	304,00	341,47	343,73	362,38	357,88	357,88	356,30	377,72			
FRANCE	Ff/100kg	530,04	510,53	578,99	608,39	675,90	727,02	760,01	814,46	984,15 910,72			
IRELAND	L. cwt	16,465	14,169	18,586	24,789	60,256(1)	70,888	75,132	73,294	88,750			
ITALIA	Lit/100kg	63,263	67,813	90,688	104,108	112,297	126,748	138,769	165,211	192,018			
LUXEMBOURG	Flux/ 100kg	4689,0	4408,9	4675,7	5,040,7	5575,9	5595,4	5618,8	5682,9	619,41			
NEDERLAND	Fl/100kg	296,99	269,68	302,33	318,72	335,28	341,47	339,38	340,97	369,62			
UNITED KINGDOM	L. cwt	17,658	15,507	18,455	25,188	53,576(2)	62,615	70,718	72,890	84,411			

VEAUX - KÆLBER - CALVES - VITELLI - KALVEREN - KALVE													
BELGIQUE - BELGIË	Fb/100kg	6469,3	6027,4	7189,6	7346,3	7813,0	8295,4	8353,8	7691,5	8968,7			
DANMARK	DKR/100kg	706,62	652,56	728,17	803,18	838,69	932,15	946,06	1036,51	1154,19			
DEUTSCHLAND (BR)	DM/100kg	499,74	457,47	526,71	533,59	542,66	564,92	564,30	533,38	542,80			
FRANCE	Ff/100kg	776,48	763,20	863,66	923,56	1001,66	1104,37	1160,54	1124,45	12.810,5(3) 1366,99			
IRELAND	L. cwt	24,125	14,074	15,931	28,855	76,345(1)	85,814	102,294	108,684	126,102			
ITALIA	Lit/100kg	94,243	98,310	124,473	144,049	154,322	179,334	191,070	216,905	265,834			
LUXEMBOURG	Flux/ 100kg	6820,7	6311,6	7569,6	7452,2	7405,6	7356,9	6805,1	6600,0	6600,0			
NEDERLAND	Fl/100kg	477,40	417,14	505,68	498,03	519,57	536,67	527,29	484,94	582,47			
UNITED KINGDOM	L. cwt	30,161	23,352	29,663	36,518	82,899(2)	93,810	99,843	106,634	106,983			

(1) IRL/100 kg
(2) UKL/100 kg
(3) ELLAS

PRIX DE MARCHÉ
MARKTPREISE
MARKET PRICES
PREZZI DI MERCATO
MARKTPRIJZEN
MARKEDSPRISER

VIANDE BOVINE
RINDFLEISCH
BEEF AND VEAL
CARNE BOVINA
RUNDVLEES
OKSE KØD

(*) à partir de 1979 : ECU/100kg - PVI

UC-RE-UA/100 kg-PVI

PAYS LAND COUNTRY PAESE LAND LANDE	1973	1974	1975	1976	1977	1978	1979	1980	1981	1982	1983	1984
							(*)					
GROS BOVINS - AUSGEWACHSENE RINDER - ADULT BOVINE ANIMALS - BOVINI ADULTI - VOLWASSEN RUNDEREN - VOKSENT KVAEG												
BELGIQUE - BELGIË	91,866	88,797	103,101	106,609	110,481	112,966	140,327	141,777	155,359			
DANMARK	80,131	75,153	85,667	94,111	94,875	99,689	119,993	123,228	135,960			
DEUTSCHLAND (BR)	85,416	83,060	95,119	98,260	105,562	105,070	127,909	128,898	139,187			
FRANCE	95,431	91,917	102,957	108,058	117,582	118,786	140,255	141,075	161,847(1) 155,195			
IRELAND	86,818	74,073	79,736	90,883	88,600	92,118	114,846	111,173	130,696			
ITALIA	100,472	90,314	106,215	111,198	110,747	112,394	135,713	144,350	158,068			
LUXEMBOURG	93,779	88,177	94,074	102,040	112,989	113,386	138,050	140,151	152,052			
NEDERLAND	83,176	78,315	88,322	93,587	98,534	100,354	120,929	121,952	131,590			
UNITED KINGDOM	91,902	81,927	82,599	96,586	97,996	99,994	125,428	117,820	136,442			
MOYENNE PONDEREE CE: GEWOGENER DURCHSCHNITT EG: WEIGHTED AVERAGE EC: MEDIA PONDERATA CE: GEWOGEN GEMIDDELDE EG: VEJET GENNEMSNIT E.F.:	91,381	85,276	94,687	101,616	106,538	107,951	130,801	130,871	144,701			
PRIX DE MARCHÉ COMMUNAUTAIRE: GEMEINSAMER MARKTPREIS: COMMUNITY MARKET PRICE: PREZZO DI MERCATO COMUNE: GEMEENSCHAPPEL. MARKTPRIJS: FAELLES MARKEDSPRIS:	91,680	85,293	94,349	101,410	106,495	107,994	130,792	130,741	144,115			
VEAUX - KÄLBER - CALVES - VITELLI - KALVEREN - KALVE												
BELGIQUE - BELGIË	129,386	120,548	144,736	148,700	158,322	168,098	205,227	189,670	220,161			
DANMARK	93,243	86,110	96,055	105,161	101,997	108,813	131,492	134,204	146,566			
DEUTSCHLAND (BR)	136,541	124,992	146,737	152,483	144,243	165,856	201,671	192,917	202,785			
FRANCE	139,802	137,410	153,653	164,039	174,224	180,549	214,322	195,022	209,701(1) 228,407			
IRELAND	122,950	76,399	72,197	108,555	111,772	111,305	156,321	164,854	185,735			
ITALIA	149,637	131,143	145,815	154,020	152,024	159,183	187,090	189,639	218,624			
LUXEMBOURG	136,414	126,232	152,372	150,831	150,068	149,081	167,183	162,766	162,035			
NEDERLAND	133,809	121,138	147,759	146,225	152,692	157,719	187,866	173,429	207,359			
UNITED KINGDOM	148,667	116,803	126,977	137,389	149,280	149,876	177,451	172,364	172,929			
MOYENNE PONDEREE CE: GEWOGENER DURCHSCHNITT EG: WEIGHTED AVERAGE E.C.: MEDIA PONDERATA CE: GEWOGEN GEMIDDELDE EG: VEJET GENNEMSNIT E.F.:	138,033	122,084	137,016	147,454	154,644	159,746	192,460	183,731	204,732			
PRIX DE MARCHÉ COMMUNAUTAIRE: GEMEINSAMER MARKTPREIS: COMMUNITY MARKET PRICE: PREZZO DI MERCATO COMUNE: GEMEENSCHAPPEL. MARKTPRIJS: FAELLES MARKEDSPRIS:	137,988	122,300	136,185	147,624	154,230	159,814	192,421	184,225	203,326			

(1) ELIAS

**MARKEDSPRISER
MARKTPREISE
MARKET PRICES
PRIX DE MARCHÉ
PREZZI DI MERCATO
MARKTPRIJZEN**

**OKSEKØD
RINDFLEISCH
BEEF AND VEAL
VIANDE BOVINE
CARNE BOVINA
RUNDVLEES**

/100 kg - PVI

Lande Land Country Pays Paese Land	1979												
	JAN	FEB	MAR	APR	MAI	JUN	JUL	AUG	SEP	OCT	NOV	DEC	
VOKSENT KVÆG - AUSGEWACHSENE RINDER - ADULT BOVINE ANIMALS - GROS BOVINS - BOVINI ADULTI - VOLWASSEN RUNDEREN													
BELGIQUE - BELGIE	BFR	5525,7	5465,1	5460,9	5540,0	5737,7	5883,6	5907,4	5899,8	5879,2	5775,4	5723,9	5735,2
DANMARK	DKR	820,03	831,76	838,41	840,95	843,26	868,38	876,84	879,24	897,82	883,52	876,39	900,38
BR DEUTSCHLAND	DM	354,64	355,98	357,24	356,64	355,92	360,52	360,39	361,77	361,08	358,15	356,86	355,41
FRANCE	FF	722,09	714,36	718,43	735,62	769,55	789,24	784,17	779,48	781,50	776,70	776,28	772,71
IRELAND	IRL	75,474	77,626	79,722	80,675	84,724	82,368	78,440	74,576	70,152	67,727	64,319	65,777
ITALIA	LIT	131.040	130.404	131.775	135.931	137.812	135.489	135.855	139.504	144.377	144.549	147.839	150.652
LUXEMBOURG	LFR	5553,6	5554,5	5598,1	5624,0	5695,8	5738,0	5686,3	5620,7	5627,2	5579,8	5521,2	5626,6
NEDERLAND	HFL	335,74	335,40	337,32	339,90	343,55	348,56	345,11	345,00	340,14	335,22	333,57	333,08
UNITED KINGDOM	UKL	66,344	66,307	66,824	68,395	72,943	79,634	76,798	73,629	70,536	68,168	67,485	71,553

KALVE - KALBER - CALVES - VEAUX - VITELLI - KALVEREN													
BELGIQUE - BELGIE	BFR	8819,6	8861,0	8571,4	8437,2	8687,5	8246,8	7389,0	7702,7	7714,2	7959,6	8649,7	9206,6
DANMARK	DKR	929,12	933,82	932,51	917,25	914,77	922,92	923,64	939,12	971,42	974,12	975,75	1018,32
BR DEUTSCHLAND	DM	567,63	569,14	566,25	567,38	571,89	567,67	560,78	555,20	558,72	558,70	558,83	569,40
FRANCE	FF	1169,45	1124,41	1138,68	1185,87	1213,01	1154,33	1070,64	1082,20	1150,86	1180,88	1209,07	1247,08
IRELAND	IRL	96,792	96,596	91,956	82,453	82,738	83,086	116,501	118,153	115,526	113,923	113,303	116,495
ITALIA	LIT	189.873	191.986	188.050	190.612	190.031	181.577	185.373	187.864	191.609	190.138	195.928	209.803
LUXEMBOURG	LFR	7113,0	7113,0	7113,0	7164,6	6958,1	6600,0	6600,0	6600,0	6600,0	6600,0	6600,0	6600,0
NEDERLAND	HFL	563,79	561,91	549,56	544,81	540,19	517,08	501,94	478,20	476,74	482,67	539,61	571,03
UNITED KINGDOM	UKL	101,405	105,112	97,976	91,807	107,282	107,697	95,851	94,812	97,544	99,604	99,515	99,515

**MARKEDSPRISER
MARKTPREISE
MARKET PRICES
PRIX DE MARCHÉ
PREZZI DI MERCATO
MARKTPRIJZEN**

**OKSEKØD
RINDFLEISCH
BEEF AND VEAL
VIANDE BOVINE
CARNE BOVINA
RUNDVLEES**

ECU / 100 kg - PVI

Lande Land Country Pays Paese Land	1979											
	JAN	FEB	MAR	APR	MAI	JUN	JUL	AUG	SEP	OCT	NOV	DEC
VOKSENT KVÆG - AUSGEWACHSENE RINDER - ADULT BOVINE ANIMALS - GROS BOVINS - BOVINI ADULTI - VOLWASSEN RUNDEREN												
BELGIQUE - BELGIE	135,369	133,884	133,782	135,719	140,564	144,378	145,519	145,334	144,825	142,268	140,999	141,277
DANMARK	115,726	117,382	118,320	118,678	119,005	122,549	123,744	124,082	125,114	119,946	118,792	116,579
BR DEUTSCHLAND	126,012	126,488	126,936	126,722	126,468	128,532	129,477	129,972	129,726	128,673	128,211	127,687
FRANCE	140,233	138,733	139,060	135,549	141,800	144,775	142,328	141,476	141,356	139,512	139,438	138,795
IRELAND	115,953	119,258	122,455	123,575	129,777	126,168	120,153	114,233	107,115	102,730	97,560	99,772
ITALIA	137,280	136,614	137,601	132,254	137,126	133,114	129,529	133,008	137,139	136,273	139,374	136,249
LUXEMBOURG	136,054	136,075	137,144	137,776	139,536	140,803	140,073	138,457	138,618	137,449	136,006	138,603
NEDERLAND	119,285	119,164	119,848	120,764	122,059	124,044	123,292	123,253	121,515	119,758	119,167	118,993
UNITED KINGDOM	126,469	126,398	126,969	123,859	132,095	142,031	132,123	126,671	120,915	115,987	114,825	116,795
Vejet gennemsnit E F . Gewogener Durchschnitt EG : Weighted average EC Moyenne pondérée CE Media ponderata CE : Gewogen gemiddelde EG	130,392	126,398	130,945	129,268	133,536	136,230	133,103	131,919	130,655	128,190	127,683	127,474
Fælles markedspris Gemeinsamer Marktpreis Community market price Prix de marché communautaire Prezzo di mercato comunitario Gemeenschappelijke marktprijs	129,691	130,034	130,918	129,096	132,508	135,889	134,382	131,479	132,022	128,386	127,678	127,442
KALVE - KALBER - CALVES - VEAUX - VITELLI - KALVEREN												
BELGIQUE - BELGIE	216,064	217,078	209,983	206,696	212,828	202,345	182,017	189,745	190,029	196,073	213,073	226,791
DANMARK	131,122	131,785	131,600	129,447	129,097	130,247	130,348	132,533	135,365	132,247	132,259	131,848
BR DEUTSCHLAND	201,694	202,229	201,201	201,605	203,208	202,374	201,471	199,468	200,733	200,725	200,772	204,568
FRANCE	227,113	218,367	220,393	218,514	223,515	211,781	194,322	196,419	208,152	212,112	217,176	224,003
IRELAND	148,704	148,403	141,250	126,299	126,736	127,268	178,453	180,984	176,393	172,801	171,860	176,702
ITALIA	198,915	201,128	196,370	189,664	189,085	178,394	176,740	179,116	182,006	179,252	184,710	189,694
LUXEMBOURG	174,256	174,256	174,256	175,520	170,460	161,956	162,581	162,581	162,581	162,581	162,581	162,581
NEDERLAND	200,310	199,643	195,253	193,568	191,924	184,014	179,319	170,836	170,315	172,434	192,776	204,000
UNITED KINGDOM	193,304	200,371	186,214	166,256	194,282	192,484	164,901	163,114	167,194	169,474	169,323	162,496
Vejet gennemsnit E F Gewogener Durchschnitt EG Weighted average EC Moyenne pondérée CE Media ponderata CE Gewogen gemiddelde EG	200,926	199,857	196,160	189,918	196,707	190,740	183,413	183,662	188,205	189,435	193,375	197,117
Fælles markedspris Gemeinsamer Marktpreis Community market price Prix de marché communautaire Prezzo di mercato comunitario Gemeenschappelijke marktprijs	198,937	201,872	197,547	189,951	195,382	195,724	183,343	182,952	187,393	188,696	191,356	196,698

**MARKEDSPRISER
MARKTPREISE
MARKET PRICES
PRIX DE MARCHÉ
PREZZI DI MERCATO
MARKTPRIJZEN**

**OKSEKØD
RINDFLEISCH
BEEF AND VEAL
VIANDE BOVINE
CARNE BOVINA
RUNDVLEES**

/100 kg - PVI

Lande Land Country Pays Paese Land	1980												
	JAN	FEB	MAR	APR	MAI	JUN	JUL	AUG	SEP	OCT	NOV	DEC	
VOKSENT KVÆG - AUSGEWACHSENE RINDER - ADULT BOVINE ANIMALS - GROS BOVINS - BOVINI ADULTI - VOLWASSEN RUNDEREN													
BELGIQUE - BELGIE	BFR	5769,0	5648,4	5686,6	5709,0	5857,1	5853,4	5853,9	5846,9	5853,3	5686,7	5609,4	5613,4
DANMARK	DKR	908,99	936,17	955,04	958,22	960,89	966,48	959,40	957,75	969,19	955,62	938,89	954,22
BR DEUTSCHLAND	DM	357,39	360,01	359,68	359,38	359,17	358,14	353,12	353,07	354,98	353,39	352,87	354,39
FRANCE	FF	780,61	772,47	782,07	803,40	831,03	829,95	837,35	837,89	835,02	829,49	818,07	816,29
IRELAND	IRL	68,621	71,018	77,038	80,199	78,991	76,185	71,839	70,854	70,972	69,193	70,358	74,257
ITALIA	LIT	154.183	152.773	157.431	160.149	162.043	164.691	166.208	167.713	171.171	174.138	175.752	176.274
LUXEMBOURG	LFR	5584,9	5558,4	5624,3	5641,7	5743,9	5812,6	5730,2	5683,8	5720,9	5681,8	5693,2	5719,5
NEDERLAND	HFL	336,05	337,36	342,37	343,73	347,06	345,70	344,81	343,45	340,78	338,72	334,75	336,90
UNITED KINGDOM	UKL	73,480	73,747	76,669	79,720	78,493	75,969	71,574	69,456	67,153	65,576	67,832	75,008

KALVE - KALBER - CALVES - VEAUX - VITELLI - KALVEREN													
BELGIQUE - BELGIE	BFR	9020,4	8473,5	8331,5	8506,9	8134,2	7859,2	7119,6	7081,2	6951,4	6187,6	7258,3	7374,5
DANMARK	DKR	1033,15	1046,11	1033,96	1022,25	1013,96	1008,92	996,54	1012,51	1067,25	1072,99	1056,25	1074,16
BR DEUTSCHLAND	DM	571,27	569,13	568,11	561,14	553,70	552,59	538,10	524,23	525,50	489,94	469,82	477,09
FRANCE	FF	1239,08	1163,61	1159,28	1193,30	1193,52	1112,46	1062,52	1075,33	1087,51	1045,12	1061,62	1100,06
IRELAND	IRL	117,795	110,700	107,487	104,598	101,649	102,456	106,888	108,147	108,653	105,288	111,537	119,005
ITALIA	LIT	219.264	212.941	214.856	219.070	214.866	218.132	217.419	223.873	228.054	212.389	206.662	215.331
LUXEMBOURG	LFR	6600,0	6600,0	6600,0	6600,0	6600,0	6600,0	6600,0	6600,0	6600,0	6600,0	6600,0	6600,0
NEDERLAND	HFL	541,94	521,52	545,22	531,76	499,47	469,24	479,99	464,07	469,79	424,19	419,91	452,13
UNITED KINGDOM	UKL	109,385	108,976	112,790	116,551	107,023	103,554	103,554	103,554	103,554	103,554	103,554	103,554

**MARKEDSPRISER
MARKTPREISE
MARKET PRICES
PRIX DE MARCHÉ
PREZZI DI MERCATO
MARKTPRIJZEN**

**OKSEKØD
RINDFLEISCH
BEEF AND VEAL
VIANDE BOVINE
CARNE BOVINA
RUNDVLEES**

ECU / 100 kg - PVI

Lande Land Country Pays Paese Land	1 9 8 0											
	JAN	FEB	MAR	APR	MAI	JUN	JUL	AUG	SEP	OCT	NOV	DEC
VOKSENT KVÆG - AUSGEWACHSENE RINDER - ADULT BOVINE ANIMALS - GROS BOVINS - BOVINI ADULTI - VOLWASSEN RUNDEREN												
BELGIQUE - BELGIE	142,111	139,140	140,081	140,633	144,358	144,459	144,472	144,299	144,457	140,345	138,438	138,536
DANMARK	117,693	121,213	123,655	124,068	124,413	125,137	124,219	124,006	125,488	123,731	121,565	123,549
BR DEUTSCHLAND	128,398	129,341	129,222	129,116	129,469	130,150	128,325	128,309	129,003	128,424	128,235	128,781
FRANCE	140,214	138,752	139,839	139,264	142,190	141,944	143,211	143,302	142,812	141,865	139,912	139,591
IRELAND	104,086	107,722	116,853	121,648	119,814	115,558	108,967	107,473	107,652	104,954	106,720	112,634
ITALIA	138,033	136,771	140,941	143,374	140,124	142,246	143,556	144,856	147,843	150,406	151,800	152,250
LUXEMBOURG	137,575	136,923	138,547	138,975	141,570	143,454	141,420	140,275	141,189	140,225	140,505	141,155
NEDERLAND	120,054	120,521	122,312	122,796	124,056	123,734	123,414	122,928	121,974	121,233	119,816	120,584
UNITED KINGDOM	118,773	119,206	123,929	128,860	126,877	122,798	115,693	112,269	108,546	105,997	109,644	121,244
Vejet gennemsnit E.F. : Gewogener Durchschnitt EG : Weighted average EC : Moyenne pondérée CE : Media ponderata CE : Gewogen gemiddelde EG :	129,060	129,075	131,632	133,010	133,352	132,637	131,019	130,438	130,142	129,116	129,167	131,809
Fælles markedspris : Gemeinsamer Marktpreis : Community market price : Prix de marché communautaire : Prezzo di mercato comunitario : Gemeenschappelijke marktprijs :	128,577	128,993	130,652	132,528	133,590	132,937	131,529	130,438	130,588	129,301	128,828	130,932
KALVE - KÄLBER - CALVES - VEAUX - VITELLI - KALVEREN												
BELGIQUE - BELGIE	222,204	208,733	205,234	209,554	200,481	193,962	175,709	174,763	171,559	152,708	179,134	181,999
DANMARK	133,770	135,447	133,874	132,358	131,285	130,632	129,029	131,096	138,184	138,928	136,760	139,079
BR DEUTSCHLAND	205,240	204,473	204,104	201,601	199,588	200,814	195,547	190,508	190,968	178,048	170,735	173,376
FRANCE	222,565	209,010	207,279	206,849	204,216	190,262	181,721	183,910	185,994	178,745	181,567	188,141
IRELAND	178,674	167,912	163,038	158,656	154,184	155,408	162,130	164,040	164,808	159,703	169,182	180,509
ITALIA	196,298	190,636	192,351	196,123	185,804	188,404	187,787	193,362	196,973	183,443	178,498	185,984
LUXEMBOURG	162,581	162,581	162,581	162,581	162,670	162,886	162,886	162,886	162,886	162,886	162,886	162,886
NEDERLAND	193,610	186,315	194,779	189,972	178,534	167,952	171,797	166,100	168,146	151,827	150,295	161,825
UNITED KINGDOM	176,810	176,150	182,315	188,394	172,994	167,386	167,386	167,386	167,386	167,386	167,386	167,386
Vejet gennemsnit E.F. : Gewogener Durchschnitt EG : Weighted average EC : Moyenne pondérée CE : Media ponderata CE : Gewogen gemiddelde EG :	199,445	192,719	193,333	193,650	187,229	181,784	178,159	178,308	179,777	171,448	171,876	177,044
Fælles markedspris : Gemeinsamer Marktpreis : Community market price : Prix de marché communautaire : Prezzo di mercato comunitario : Gemeenschappelijke marktprijs :	198,977	195,301	192,436	193,735	189,888	183,999	178,210	178,188	180,844	173,060	171,537	174,523

**MARKEDSPRISER
MARKTPREISE
ΤΙΜΕΣ ΤΗΣ ΑΓΟΡΑΣ
MARKET PRICES
PRIX DE MARCHÉ
PREZZI DI MERCATO
MARKTPRIJZEN**

**OKSEKØD
RINDFLEISCH
BOEIO KPEAS
BEEF AND VEAL
VIANDE BOVINE
CARNE BOVINA
RUNDVLEES**

/100 kg - PVI

Lande Land Χώρα Country Pays Paese Land	1981											
	JAN	FEB	MAR	APR	MAI	JUN	JUL	AUG	SEP	OCT	NOV	DEC
VOKSENT KVÆG - AUSGEWACHSENE RINDER - ΧΟΝΔΡΑ ΒΟΟΕΙΔΗ - ADULT BOVINE ANIMALS - GROS BOVINS - BOVINI ADULTI - VOLWASSEN RUNDEREN												
BELGIQUE - BELGIE BFR	5713,2	5752,8	5884,0	6088,8	6365,5	6563,4	6512,0	6607,5	6585,8	6510,7	6570,7	6793,7
DANMARK DKR	960,45	983,92	998,80	1056,03	1065,29	1062,43	1068,51	1107,53	1145,43	1135,11	1123,88	1142,37
BR DEUTSCHLAND DM	358,00	361,31	364,97	365,97	370,86	372,66	373,00	379,82	380,42	376,76	381,52	387,32
ΕΛΛΑΣ ΔΡΧ	8825,1	8856,2	8935,3	9067,2	9834,2	10091,7	9948,3	10050,0	10370,0	10643,7	10935,3	11051,9
FRANCE FF	824,92	828,23	845,31	893,85	939,91	957,48	951,81	957,78	945,38	942,20	950,39	963,43
IRELAND IRL	82,221	86,541	89,341	93,724	91,907	90,473	88,997	89,273	87,134	85,886	87,831	91,667
ITALIA LIT	178.159	176.448	178.678	183.695	190.796	192.695	192.703	197.624	200.870	201.683	203.146	207.720
LUXEMBOURG LFR	5753,1	5753,6	5790,1	5968,0	6264,1	6314,3	6269,4	6308,5	6396,1	6402,4	6408,3	6701,4
NEDERLAND HFL	341,55	346,43	353,38	365,33	376,57	383,23	377,79	380,76	373,69	375,14	378,01	383,55
UNITED KINGDOM UKL	77,734	79,973	83,350	86,327	87,311	88,502	83,443	82,188	82,464	81,570	86,678	93,386

KALVE - KÄLBER - ΜΟΣΧΟΙ - CALVES - VEAUX - VITELLI - KALVEREN												
BELGIQUE - BELGIE BFR	7974,3	8233,1	8762,5	8960,7	9242,0	8923,1	8485,0	8566,0	9391,9	9309,5	9535,5	10241,3
DANMARK DKR	1081,18	1079,71	1084,89	1136,00	1142,95	1107,10	1118,37	1170,31	1235,50	1231,76	1222,69	1239,80
BR DEUTSCHLAND DM	483,15	500,73	516,46	537,94	550,46	550,81	554,77	541,19	559,63	565,57	573,29	579,56
ΕΛΛΑΣ ΔΡΧ	10915,0	10915,0	10915,0	10915,0	12342,7	14092,5	13761,0	13270,0	13631,7	14014,7	14248,5	14704,7
FRANCE FF	1185,38	1251,44	1301,33	1349,26	1378,15	1358,17	1310,38	1371,54	1457,30	1465,13	1450,27	1525,54
IRELAND IRL	128,208	124,809	118,452	118,379	112,825	109,017	117,908	132,165	131,001	133,575	141,458	145,425
ITALIA LIT	225.738	228.104	231.457	254.808	272.903	281.766	283.480	282.896	281.888	278.512	278.479	289.975
LUXEMBOURG LFR	6600,0	6600,0	6600,0	6600,0	6600,0	6600,0	6600,0	6600,0	6600,0	6600,0	6600,0	6600,0
NEDERLAND HFL	506,92	528,80	569,91	595,16	625,97	592,67	561,51	554,45	607,57	588,11	607,02	651,55
UNITED KINGDOM UKL	103,554	103,554	103,554	103,554	103,554	103,554	103,554	103,554	103,554	103,354	108,395	139,861

**MARKEDSPRISER
MARKTPREISE
ΤΙΜΕΣ ΤΗΣ ΑΓΟΡΑΣ
MARKET PRICES
PRIX DE MARCHÉ
PREZZI DI MERCATO
MARKTPRIJZEN**

**OKSEKØD
RINDFLEISCH
BOEIO KPEAZ
BEEF AND VEAL
VIANDE BOVINE
CARNE BOVINA
RUNDVLEES**

ECU/100 kg - PVI

Lande Land Χώρα Country Pays Paese Land	1981											
	JAN	FEB	MAR	APR	MAI	JUN	JUL	AUG	SEP	OCT	NOV	DEC
VOKSENT KVÆG - AUSGEWACHSENE RINDER - ΧΟΝΔΡΑ ΒΟΟΕΙΔΗ - ADULT BOVINE ANIMALS - GROS BOVINS - BOVINI ADULTI - VOLWASSEN RUNDEREN												
BELGIQUE - BELGIE	140,999	141,978	145,053	149,241	156,023	160,872	159,614	161,955	161,421	159,583	161,051	166,520
DANMARK	124,356	127,394	128,803	133,351	134,520	134,159	134,927	139,854	144,640	143,338	141,919	144,254
BR DEUTSCHLAND	130,100	131,303	133,399	137,759	139,599	140,278	140,405	142,972	143,197	141,821	143,613	145,795
ΕΛΛΑΣ	147,781	148,302	148,942	147,565	160,048	164,238	161,904	163,560	168,768	173,222	177,968	179,865
FRANCE	141,085	141,651	143,989	149,091	156,775	159,705	158,760	159,755	157,688	155,408	156,145	158,287
IRELAND	124,714	131,267	134,672	136,796	134,143	132,049	129,896	130,299	127,177	125,355	128,194	133,793
ITALIA	153,878	152,401	152,913	149,711	155,498	157,046	157,052	161,063	163,708	164,371	164,056	165,119
LUXEMBOURG	141,985	141,998	142,739	146,281	153,539	154,767	153,667	154,625	156,772	156,926	157,072	164,255
NEDERLAND	122,249	123,995	126,342	129,863	133,858	136,228	134,294	135,349	132,836	133,352	134,370	136,342
UNITED KINGDOM	125,649	129,269	134,728	139,539	141,131	143,055	134,877	132,849	133,296	131,850	140,107	150,950
Vejet gennemsnit EF: Gewogener Durchschnitt EG: Σταθμισμένος μέσος όρος EK: Weighted average EC: Moyenne pondérée CE: Media ponderata CE: Gewogen gemiddelde EG:	134,777	136,401	139,069	142,588	146,680	148,447	146,483	147,777	147,411	146,132	148,384	152,261
Fælles markedspris: Gemeinsamer Marktpreis: Κοινοτική τιμή της αγοράς: Community market price: Prix de marché communautaire: Prezzo di mercato comunitario: Gemeenschappelijke marktprijs:	133,783	135,610	138,523	140,910	145,533	148,402	146,927	147,172	148,016	146,221	147,231	151,057
KALVE - KÄLBER - ΜΟΧΧΟΙ - CALVES - VEAUX - VITELLI - KALVEREN												
BELGIQUE - BELGIE	196,804	203,189	216,010	219,632	226,528	218,712	207,973	209,959	230,202	228,183	233,721	251,022
DANMARK	139,987	139,798	139,912	143,449	144,327	139,800	141,223	147,782	156,014	155,541	154,396	156,557
BR DEUTSCHLAND	175,579	181,969	188,783	202,492	207,204	207,337	208,829	203,714	210,658	212,893	215,799	218,158
ΕΛΛΑΣ	182,777	182,777	181,948	177,637	200,872	229,350	223,954	215,964	221,850	228,084	231,888	239,313
FRANCE	202,733	214,031	221,653	225,054	229,873	226,539	218,569	228,769	243,076	241,673	238,273	250,641
IRELAND	194,469	189,312	178,591	172,780	164,673	159,116	172,092	192,901	191,203	194,960	206,465	212,255
ITALIA	194,973	197,017	198,060	207,667	222,415	229,638	231,035	230,559	229,738	226,986	224,891	230,505
LUXEMBOURG	162,886	162,886	162,706	161,771	161,771	161,771	161,771	161,771	161,771	161,771	161,771	161,771
NEDERLAND	181,437	189,269	203,748	211,560	222,514	210,677	199,600	197,091	215,973	209,054	215,779	231,607
UNITED KINGDOM	167,386	167,386	167,386	167,386	167,386	167,386	167,386	167,386	167,386	167,386	175,211	226,073
Vejet gennemsnit EF: Gewogener Durchschnitt EG: Σταθμισμένος μέσος όρος EK: Weighted average EC: Moyenne pondérée CE: Media ponderata CE: Gewogen gemiddelde EG:	185,804	190,946	195,194	200,149	204,855	203,581	201,486	205,095	212,827	212,346	214,457	230,041
Fælles makedspris: Gemeinsamer Marktpreis: Κοινοτική τιμή της αγοράς: Community market price: Prix de marché communautaire: Prezzo di mercato comunitario: Gemeenschappelijke marktprijs:	182,702	190,351	193,049	198,901	203,354	205,037	201,235	203,698	210,193	213,574	211,748	226,067

LEVENDE RUNDEREN

Prijzen vastgesteld door de Commissie

BOVINI VIVI

Prezzi fissati della Commissione

BOVINS VIVANTS

Prix fixés par la Commission

LIVE ADULT CATTLE

Prices fixed by the Commission

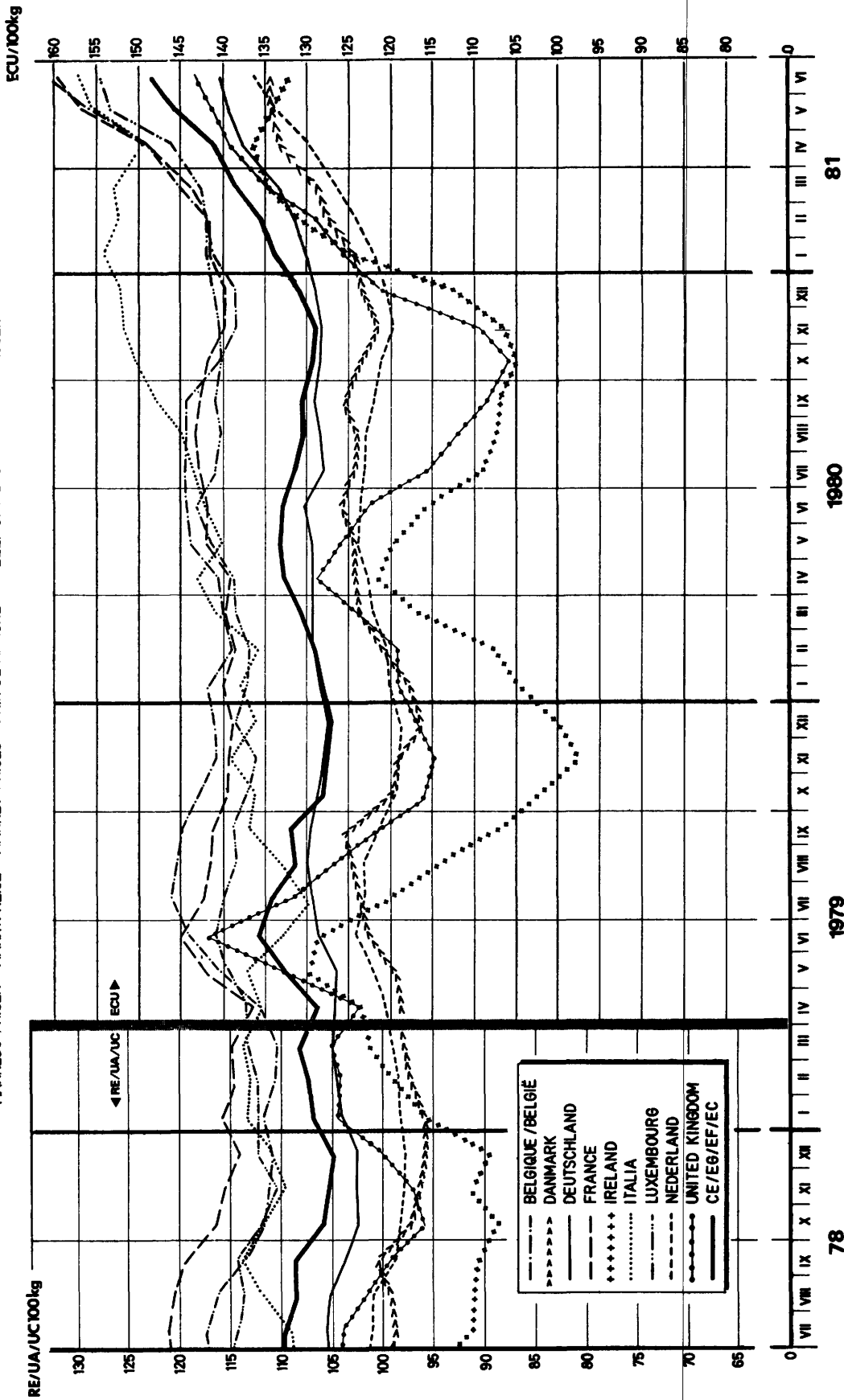
LEBENDE RINDER

Preise festgesetzt von der Kommission

LEVENDE KVAEG

Preiser festsetzt af Kommissionen

MARKETS PRISER - MARKTPREISE - MARKET PRICES - PRIX DE MARCHE - PREZZI DI MERCATO - MARKTPRIJZEN

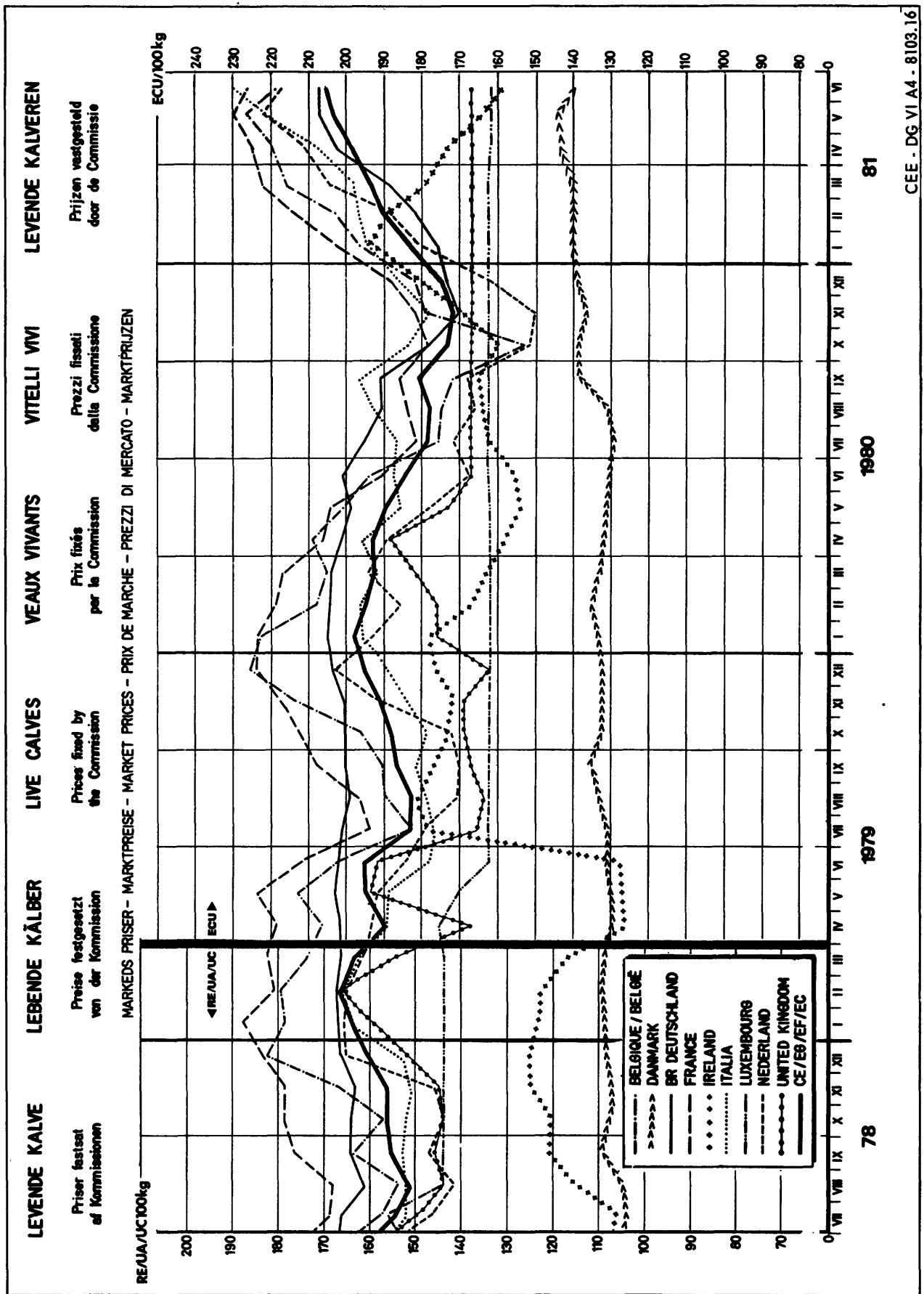


81

1980

1979

78



**AFGIFTER VED INDFØRSLER FRA TREDJELANDE
ABSCHÖPFUNGEN BEI EINFUHR AUS DRITTLÄNDERN
IMPORT LEVIES FROM THIRD COUNTRIES
PRELEVEMENTS A L'IMPORTATION DES PAYS TIERS
PRELIEVI ALL'IMPORTAZIONE DAI PAESI TERZI
HEFFINGEN BIJ INVOER UIT DERDE LANDEN**

**OKSEKØD
RINDFLEISCH
BEEF AND VEAL
VIANDE BOVINE
CARNE BOVINA
RUNDVLEES**

I. Østrig, Sverige, Svejts/ Österreich, Schweden, Schweiz / Austria, Sweden, Switzerland /
Autriche, Suède, Suisse/ Austria, Svezia, Svizzera/ Oostenrijk, Zweden, Zwitserland.

ECU/100 kg

Tarifnummer Tarifnummer Tariff No N° Tariffaire N. Tariffario Tariefnummer	1979											
	JAN	FEB	MAR	AVR	MAI	JUN	JUL	AUG	SEP	OCT	NOV	DEC
	<i>UC-RE-UA/100 kg</i>			<i>Levende vægt - Lebendgewicht - Live-weight Poids vif - Peso vivo - Levend gewicht</i>								
01.02 A II a)	-	-	-	-	-	-	-	-	-	-	-	-
01.02 A II b)	30,952	21,990	19,472	19,237	19,900	19,952	22,594	20,897	20,550	16,980	16,980	16,980
				<i>Nettovægt - Nettogewicht - Net weight Poids net - Peso netto - Nettogewicht</i>								
02.01 A II a) 1 aa)	-	-	-	-	-	-	-	-	-	-	-	-
02.01 A II a) 1 bb)	58,809	41,780	36,995	36,552	37,809	37,908	42,929	39,703	39,044	32,263	32,263	32,263
02.01 A II a) 2 aa)	-	-	-	-	-	-	-	-	-	-	-	-
02.01 A II a) 2 bb)	47,048	33,425	29,596	29,241	30,248	30,327	34,344	31,763	31,236	25,810	25,810	25,810
02.01 A II a) 3 aa)	-	-	-	-	-	-	-	-	-	-	-	-
02.01 A II a) 3 bb)	70,571	50,137	44,394	43,860	45,371	45,490	51,514	47,644	46,853	38,716	38,716	38,716
02.01 A II a) 4 aa)	88,213	62,671	55,494	54,826	56,713	56,861	64,392	59,555	58,566	48,394	48,394	48,394
02.01 A II a) 4 bb)	100,904	71,687	63,477	62,712	64,872	65,042	73,656	68,123	66,992	53,356	53,356	55,356
02.06 C I a) 1	88,213	62,671	55,494	54,826	56,713	56,861	64,392	59,555	58,566	48,394	48,394	48,394
02.06 C a) 2	100,904	71,687	63,477	62,712	64,872	65,042	73,656	68,123	66,992	55,356	55,356	55,356
16.02 B III b) 1 aa)	100,904	71,687	63,477	62,712	64,872	65,042	73,656	68,123	66,992	55,356	55,356	55,356
02.01 A II b) 1	109,199	100,991	93,666	108,973	102,638	100,434	85,438	73,559	71,353	71,353	77,281	97,389
02.01 A II b) 2	87,359	80,793	74,933	87,179	82,110	80,347	68,351	58,847	57,082	57,082	61,824	77,911
02.01 A II b) 3	136,499	126,239	117,082	136,217	128,298	125,544	106,798	91,949	89,191	89,191	96,601	121,736
02.01 A II b) 4 aa)	163,800	151,488	140,500	163,461	153,958	150,652	128,157	110,339	107,029	107,029	115,921	146,083
02.01 A II b) 4 bb) 11	136,499	126,239	117,082	136,217	128,298	125,544	106,798	91,949	89,191	89,191	96,601	121,736
02.01 A II b) 4 bb) 22	136,499	126,239	117,082	136,217	128,298	125,544	106,798	91,949	89,191	89,191	96,601	121,736
02.01 A II b) 4 bb) 33	187,828	173,705	161,105	187,435	176,539	172,748	146,953	126,522	122,727	122,727	132,923	167,509

**AFGIFTER VED INDFØRSLER FRA TREDJELANDE
ABSCHÖPFUNGEN BEI EINFUHR AUS DRITTLÄNDERN
IMPORT LEVIES FROM THIRD COUNTRIES
PRELEVEMENTS A L'IMPORTATION DES PAYS TIERS
PRELIEVI ALL'IMPORTAZIONE DAI PAESI TERZI
HEFFINGEN BIJ INVOER UIT DERDE LANDEN**

**OKSEKØD
RINDFLEISCH
BEEF AND VEAL
VIANDE BOVINE
CARNE BOVINA
RUNDVLEES**

II. Andre tredjelande - Andere Drittländer - Other third countries -
Autres pays tiers - Altri paesi terzi - Andere derde landen.

ECU/100 kg

Tarifnummer Tarifnummer Tariff No N° Tariffaire N Tariffario Tariefnummer	1979											
	JAN	FEV	MAR	APR	MAI	JUN	JUL	AUG	SEP	OCT	NOV	DEC
	<i>UC-RE-UA/100 kg</i>			<i>Levende vægt - Lebendgewicht - Live-weight Poids vif - Peso vivo - Levend gewicht</i>								
01.02 A II a)	54,539	53,018	51,734	60,977	60,929	59,409	59,429	59,466	59,466	57,691	57,691	57,691
01.02 A II b)	60,956	59,255	57,821	68,157	68,097	66,191	66,388	66,462	66,462	64,478	64,478	64,478
				<i>Nettovægt - Nettogewicht - Net weight Poids net - Peso netto - Nettogewicht</i>								
02.01 A II a) 1 aa)	103,625	100,735	98,295	115,857	115,765	112,876	112,916	112,985	112,985	109,613	109,613	109,613
02.01 A II a) 1 bb)	115,816	112,585	109,859	129,486	129,384	125,764	126,137	126,278	126,278	122,509	122,509	122,509
02.01 A II a) 2 aa)	82,899	80,588	78,635	92,685	92,612	90,301	90,332	90,388	90,388	87,690	87,690	87,690
02.01 A II a) 2 bb)	92,652	90,069	87,887	103,588	103,507	100,612	100,909	101,022	101,022	98,007	98,007	98,007
02.01 A II a) 3 aa)	124,350	120,881	117,954	139,027	138,918	135,451	135,499	135,582	135,582	131,536	131,536	131,536
02.01 A II a) 3 bb)	138,980	135,102	131,831	155,384	155,261	150,917	151,364	151,533	151,533	147,011	147,011	147,011
02.01 A II a) 4 aa)	173,725	168,879	164,789	194,230	194,076	188,646	189,206	189,417	189,417	183,763	183,763	183,763
02.01 A II a) 4 bb)	198,716	193,174	188,494	222,172	221,996	215,785	216,424	216,666	216,666	210,200	210,200	210,200
02.06 C I a) 1	173,725	168,879	164,789	194,230	194,076	188,646	189,206	189,417	189,417	183,763	183,763	183,763
02.06 C a) 2	198,716	193,174	188,494	222,172	221,996	215,785	216,424	216,666	216,666	210,200	210,200	210,200
16.02 B III b) 1 aa)	198,716	193,174	188,494	222,172	221,996	215,785	216,424	216,666	216,666	210,200	210,200	210,200
02.01 A II b) 1	109,199	100,991	93,666	108,973	102,638	100,434	85,438	73,559	71,353	71,353	77,281	97,389
02.01 A II b) 2	87,359	80,793	74,933	87,179	82,110	80,347	68,351	58,847	57,082	57,082	61,824	77,911
02.01 A II b) 3	136,499	126,239	117,082	136,217	128,298	125,544	106,798	91,949	89,191	89,191	96,601	121,736
02.01 A II b) 4 aa)	163,800	151,488	140,500	163,461	153,958	150,652	128,157	110,339	107,029	107,029	115,921	146,083
02.01 A II b) 4 bb) 11	136,499	126,239	117,082	136,217	128,298	125,544	106,798	91,949	89,191	89,191	96,601	121,736
02.01 A II b) 4 bb) 22	136,499	126,239	117,082	136,217	128,298	125,544	106,798	91,949	89,191	89,191	96,601	121,736
02.01 A II b) 4 bb) 33	187,823	173,705	161,105	187,435	176,539	172,748	146,953	126,522	122,727	122,727	132,923	167,509

**AFGIFTER VED INDFØRSLER FRA TREDJELANDE
ABSCHÖPFUNGEN BEI EINFUHR AUS DRITTLÄNDERN
IMPORT LEVIES FROM THIRD COUNTRIES
PRELEVEMENTS A L'IMPORTATION DES PAYS TIERS
PRELIEVI ALL'IMPORTAZIONE DAI PAESI TERZI
HEFFINGEN BIJ INVOER UIT DERDE LANDEN**

**OKSEKØD
RINDFLEISCH
BEEF AND VEAL
VIANDE BOVINE
CARNE BOVINA
RUNDVLEES**

I. Østrig, Sverige, Svejts / Österreich, Schweden, Schweiz/ Austria, Sweden, Switzerland/
Autriche, Suède, Suisse/ Austria, Svezia, Svizzera/ Oostenrijk, Zweden, Zwitserland.

ECU /100 kg

Tarifnummer Tarifnummer Tariff No N° Tariffaire N Tariffario Tariefnummer	1 9 8 0											
	JAN	FEB	MAR	APR	MAI	JUN	JUL	AUG	SEP	OCT	NOV	DEC
	<i>Levende vægt - Lebendgewicht - Live-weight Poids vif - Peso vivo - Levend gewicht</i>											
01.02 A II a)	-	-	-	-	-	-	-	-	-	-	-	-
01.02 A II b)	16,980	16,980	15,386	14,371	12,929	19,559	17,412	14,925	14,720	13,824	11,443	10,108
	<i>Nettovægt - Nettogewicht - Net weight Poids net - Peso netto - Nettogewicht</i>											
02.01 A II a) 1 aa)	-	-	-	-	-	-	-	-	-	-	-	-
02.01 A II a) 1 bb)	32,263	32,263	29,233	27,306	24,565	37,163	33,082	28,358	27,968	26,265	21,741	19,206
02.01 A II a) 2 aa)	-	-	-	-	-	-	-	-	-	-	-	-
02.01 A II a) 2 bb)	25,810	25,810	23,387	21,844	19,652	29,730	25,495	22,686	22,374	21,012	17,392	15,365
02.01 A II a) 3 aa)	-	-	-	-	-	-	-	-	-	-	-	-
02.01 A II a) 3 bb)	38,716	38,716	35,080	32,767	29,478	44,595	39,699	34,028	33,560	31,518	26,090	23,047
02.01 A II a) 4 aa)	48,394	48,394	43,850	40,959	36,848	55,744	49,623	42,536	41,951	39,398	32,612	28,809
02.01 A II a) 4 bb)	55,356	55,356	50,158	46,850	42,148	63,761	56,762	48,655	47,986	45,066	37,303	32,953
02.06 C I a) 1	48,394	48,394	43,850	40,959	36,848	55,744	49,623	42,536	41,951	39,398	32,612	28,809
02.06 C a) 2	55,356	55,356	50,158	46,850	42,148	63,761	56,762	48,655	47,986	45,066	37,303	32,953
16.02 B III b) 1 aa)	55,356	55,356	50,158	46,850	46,850	63,761	56,762	48,655	47,986	45,066	37,303	32,953
02.01 A II b) 1	107,539	109,657	101,979	101,449	101,449	110,313	110,619	110,619	110,619	110,619	110,619	110,619
02.01 A II b) 2	86,030	87,725	81,583	81,159	81,159	88,250	88,495	88,495	88,495	88,495	88,495	88,495
02.01 A II b) 3	134,423	137,071	127,473	126,811	126,811	137,892	138,274	138,274	138,274	138,274	138,274	138,274
02.01 A II b) 4 aa)	161,308	164,485	152,967	152,173	152,173	165,470	165,928	165,928	165,928	165,928	165,928	165,928
02.01 A II b) 4 bb) 11	134,423	137,071	127,473	126,811	126,811	137,892	138,274	138,274	138,274	138,274	138,274	138,274
02.01 A II b) 4 bb) 22	134,423	137,071	127,473	126,811	126,811	137,892	138,274	138,274	138,274	138,274	138,274	138,274
02.01 A II b) 4 bb) 33	184,967	188,610	175,403	174,492	174,492	189,738	190,264	190,264	190,264	190,264	190,264	190,264

**AFGIFTER VED INDFØRSLER FRA TREDJELANDE
 ABSCHÖPFUNGEN BEI EINFUHR AUS DRITTLÄNDERN
 IMPORT LEVIES FROM THIRD COUNTRIES
 PRELEVEMENTS A L'IMPORTATION DES PAYS TIERS
 PRELIEVI ALL'IMPORTAZIONE DAI PAESI TERZI
 HEFFINGEN BIJ INVOER UIT DERDE LANDEN**

**OKSEKØD
 RINDFLEISCH
 BEEF AND VEAL
 VIANDE BOVINE
 CARNE BOVINA
 RUNDVLEES**

II. Andre tredjelande - Andere Drittländer - Other third countries -
 Autres pays tiers - Altri paesi terzi - Andere derde landen.

ECU ./100 kg

Tarifnummer Tarifnummer Tariff No N° Tariffaire N. Tariffario Tariefnummer	1 9 8 0											
	JAN	FEB	MAR	APR	MAI	JUN	JUL	AUG	SEP	OCT	NOV	DEC
<i>Levende vægt - Lebendgewicht - Live-weight Poids vif - Peso vivo - Levend gewicht</i>												
01.02 A II a)	60,076	60,649	58,989	58,874	58,874	63,252	55,944	55,944	55,944	55,944	55,944	55,944
01.02 A II b)	67,144	67,784	65,929	65,801	65,801	70,693	70,862	70,862	70,862	70,862	70,862	70,862
<i>Nettovægt - Nettogewicht - Net weight Poids net - Peso netto - Nettogewicht</i>												
02.01 A II a) 1 aa)	114,145	115,233	112,079	111,861	111,861	120,179	106,294	106,294	106,294	106,294	106,294	106,294
02.01 A II a) 1 bb)	127,574	128,790	125,265	125,022	125,022	134,318	134,639	134,639	134,639	134,639	134,639	134,639
02.01 A II a) 2 aa)	91,317	92,187	89,663	89,489	89,489	96,144	85,035	85,035	85,035	85,035	85,035	85,035
02.01 A II a) 2 bb)	102,059	103,032	100,212	100,017	100,017	107,455	107,711	107,711	107,711	107,711	107,711	107,711
02.01 A II a) 3 aa)	136,975	138,280	134,495	134,234	134,234	144,216	127,553	127,553	127,553	127,553	127,553	127,553
02.01 A II a) 3 bb)	153,090	154,549	150,318	150,026	150,026	161,182	161,567	161,567	161,567	161,587	161,587	161,587
02.01 A II a) 4 aa)	191,362	193,186	187,897	187,532	187,532	201,477	201,958	201,958	201,958	201,958	201,958	201,958
02.01 A II a) 4 bb)	218,892	220,978	214,927	214,510	214,510	230,462	231,012	231,012	231,012	231,012	231,012	231,012
02.06 C I a) 1	191,362	193,186	187,897	187,532	187,532	201,477	201,958	201,958	201,958	201,958	201,958	201,958
02.06 C a) 2	218,892	220,978	214,927	214,510	214,510	230,462	231,012	231,012	231,012	231,012	231,012	231,012
16.02 B III b) 1 aa)	218,892	220,978	214,927	214,510	214,510	230,462	231,012	231,012	231,012	231,012	231,012	231,012
02.01 A II b) 1	107,539	109,657	101,979	101,449	101,449	110,313	110,619	110,619	110,619	110,619	110,619	110,619
02.01 A II b) 2	86,030	87,725	81,583	81,159	81,159	88,250	88,495	88,495	88,495	88,495	88,495	88,495
02.01 A II b) 3	134,423	137,071	127,473	126,811	126,811	137,892	138,274	138,274	138,274	138,274	138,274	138,274
02.01 A II b) 4 aa)	161,308	164,485	152,967	152,173	152,173	165,470	165,928	165,928	165,928	165,928	165,928	165,928
02.01 A II b) 4 bb) 11	134,423	137,071	127,473	126,811	126,811	137,892	138,274	138,274	138,274	138,274	138,274	138,274
02.01 A II b) 4 bb) 22	134,423	137,071	127,473	126,811	126,811	137,892	138,274	138,274	138,274	138,274	138,274	138,274
02.01 A II b) 4 bb) 33	184,967	188,610	175,403	174,492	174,492	189,738	190,264	190,264	190,264	190,264	190,264	190,264

XI

MEJERIPRODUKTER.
MILCHERZEUGNISSE
ΓΑΛΑΚΤΟΚΟΜΙΚΑ ΠΡΟΪΟΝΤΑ
MILK PRODUCTS
PRODUITS LAITIERS
PRODOTTI LATTIERO-CASEARI
ZUIVELPRODUKTEN

PRIX FIXES
FESTGESETZTE PREISE
FIXED PRICES
PREZZI FISSATI
VASTGESTELDE PRIJZEN
FASTSATTE PRISER

PRODUITS LAITIERS
MILCHERZEUGNISSE
MILK PRODUCTS
PROD. LATT. - CAS.
ZUVELPRODUKTEN
MEJERIPRODUKTEN

UC-RE/100 kg
(*) ECU/100 kg

	3.3.75-14.3.76	15.3.76- 30.4.77	1.5.77-	22.5.78-	9.4.79(*)	2.7.79	
	3.3.75- 15.9.75	16.9.75- 14.3.76	15.3.76- 15.9.76	16.9.76- 30.4.77	21.5.78	8.4.79	1.7.79

I. PRIX INDICATIF - RICHTPREIS - TARGET PRICE - PREZZO INDICATIVO - RICHTPRIJS - INDIKATIVPRIS

Lait de vache (3,7 % de la matière grasse) Kuhmilch (3,7 % Fettgehalt) Cow's milk (3,7 % fat content) Latte di vacche (3,7 % matiera grassa) Koemelk (3,7 % vetgehalte) Komaelk (3,7 % fedtinhold)	14,92	15,59	16,29	16,76	17,35	17,70	21,40	21,40
---	-------	-------	-------	-------	-------	-------	-------	-------

II. PRIX D'INTERVENTION-INTERVENTIONSPREISE-INTERVENTION PRICES-PREZZI D'INTERVENTO-INTERVENTIEPRIJZEN-INTERVENTIONSPRISER

Beurre Butter Butter Burro Boter Smør	194,63 REL: 184,14 U.K.: 134,19	209,58 REL: 198,32 U.K.: 143,68	218,08 REL: 210,35 U.K.: 172,36	223,80 REL: 216,03 U.K.: 176,62	230,95(3) REL: 226,96 U.K.: 205,45	235,72	284,97	284,97
Poudre de lait maigre Magermilchpulver Skimmed-milk powder Latte scremato in polvere Magere melkpoeder Skummetmælkpulver	88,70	88,70	90,16	91,37	94,09	95,78	115,79	115,79
Fromage } Grana Padano (30 - 60 jours Käse } (6 mois Cheese } Formaggi } Kaas } Parmigiano-Reggiano 6 mois Ost }	195,85 230,83	201,45 236,74	208,91 250,69	213,79 255,84	223,72 269,34	231,13 280,48	279,43 339,09	279,43 339,09

III. MESURES D'AIDE - GENAERUNG VON BEIHILFEN - MEASURES OF AID - MISURE D'AUTO - STEUNMAATREGELEN - STØTTEFORANSTALTNINGER

Lait maigre (destiné à l'alimentation des animaux) Magermilch (verwendet für Futterzwecke) Skimmed milk (for use as animal feed) Latte scremato (per l'alimentazione degli animali) Ondermelk (voor voederdoeleinden) Skummetmælk (anvendes til foder)	3,39	4,00(2)	5,50 6,20(4)	4,40	5,32	5,65
Poudre de lait maigre (destinée à l'alimentation des animaux) Magermilchpulver (verwendet für Futterzwecke) Skimmed-milk powder (for use as animal feed) Latte scremato in polvere (per l'alimentazione degli animali) Magere melkpoeder (voor voederdoeleinden) Skummetmælkpulver (anvendes til foder)	36,50	38,00	39,00	43,00	51,98	55,00
Lait écrémé transformé en caséine et en caséinates Magermilch verarbeitet zu Kasein und Kaseinaten Skimmed milk processed into casein and caseinates Latte scremato trasformato in caseina e in caseinati Tot caselne en caseinaten verwerkte ondermelk Skummetmælk forarbejdet til casein og caseinater	4,00 4,80 (1)	5,30	5,55	5,55	6,71	6,25

IV. PRIX DE SEUIL - SCHWELLENPREISE - THRESHOLD PRICES - PREZZI D'ENTRATA - DREMFELPRIJZEN - TAERSKELPRISER

PG 01	25,00	25,50	26,00	26,50	27,00	27,00	32,64	38,69
PG 02	101,75	101,75	105,00	107,50	110,35	112,11	135,54	135,54
PG 03	144,10	149,20	161,00	165,00	169,75	172,57	208,63	208,63
PG 04	56,30	57,75	65,25	66,25	67,55	68,30	82,57	82,57
PG 05	75,50	77,20	85,00	86,25	87,80	88,72	107,26	107,26
PG 06	209,80	224,75	238,50	244,50	252,00	256,34	309,90	309,90
PG 07	214,18	223,56	233,36	239,94	248,20	253,10	305,99	305,99
PG 08	176,70	182,30	192,00	196,50	202,00	205,26	248,15	248,15
PG 09	277,30	283,90	310,00	316,00	323,40	336,56	406,89	406,89
PG 10	190,20	197,10	206,00	211,00	217,20	220,91	267,07	267,07
PG 11	173,80	178,65	189,25	194,00	199,75	203,16	245,61	245,61
PG 12	50,00	51,00	52,00	53,00	53,70	53,70	64,92	77,37

(*) A partir du 9 avril 1979, les chiffres sont donnés en ECU, suivant le Règl. (CEE) n° 652/79 du Conseil.

(1) A partir du :/Ab :/A decorrere dal :/Vanaf : 1.11.1975 (Regl. (CEE) no. 2853/75).

(2) Valable à partir du 1.5.1976 (Règl. (CEE) n° 935/76).

(3) Valable à partir du 1.1.78 dans tous les Etats membres (Règl. (CEE) no. 872/77).

(4) Valable à partir du 1.10.78 (Règl. (CEE) no. 2197/77).

FASTSATTE PRISER
FESTGESETZTE PREISE
FIXED PRICES
PRIX FIXES
PREZZI FISSATI
VASTGESTELDE PRIJZEN

MEJERIPRODUKTER
MILCHERZEUGNISSE
MILK PRODUCTS
PRODUITS LAITIERS
PROD. LAT. - CAS.
ZUIVELPRODUKTEN

ECU/100 KG

	1.6.80	6.4.81		
	5.4.81			

I. INDIKATIVPRIS - RICHTPREIS - TARGET PRICE - PRIC INDICATIF - PREZZO INDICATIVO - RICHTPRIJS

Koemelk (3,7 % fedtinhold) Kuhmilch (3,7 % Fettgehalt) Cow's milk (3,7 % fat content) Lait de vache (3,7 % de matière grasse) Latte di vacche (3,7 % materia grassa) Koemelk (3,7 % vetgehalte)	22,26	24,26		
--	-------	-------	--	--

II. INTERVENTIONSPRISER - INTERVENTIONSPREISE - INTERVENTION PRICES - PRIX D'INTERVENTION - PREZZI D'INTERVENTO - INTERVENTIEPRIJZEN

Smør Butter Beurre Burro Boter	291,60	317,84		
Skummetmaelkpulver Magermilchpulver Skimmed-milk powder Poudre de lait maigre Latte scremato in polvere Magere melkpoeder	121,51	132,45		
Ost Käse Cheese Fromage Formaggi Kaas	Grana Padano { 30 - 60 jours 6 mois Parmigiano-Reggiano - 6 mois	289,61 349,85 317,20 384,27 380,74 418,87		

III. STØTTEFORANSTALTNINGER - GEWAHRUNG VON BEIHILFEN - MEASURES OF AID - MESURES D'AIDE - MISURE D'AUTO - STEUNMAATREGELEN

Skummetmaelk (anvendes til foder) Magermilch (verwendet für Futterzwecke) Skimmed milk (for use as animal feed) Lait maigre (destiné à l'alimentation des animaux) Latte scremato (per l'alimentazione degli animali) Ondermelk (voor voederdoeleinden)	5,50	5,70(5)		
Skummetmaelkpulver (anvendes til foder) Magermilchpulver (verwendet für Futterzwecke) Skimmed-milk powder (for use as animal feed) Poudre de lait maigre (destinée à l'alimentation des animaux) Latte scremato in polvere (per l'alimentazione degli animali) Magere melkpoeder (voor voederdoeleinden)	54,00	56,00(5)		
Skummetmaelk forarbejdet til casein og caseinater Magermilch verarbeitet zu Kasein und Kaseinaten Skimmed milk processed into casein and caseinates Lait écrémé transformé en caséine et en caséinates Latte scremato trasformato in caseina e in caseinati Tot caseïne en caseinaten verwerkte ondermelk	5,75 5,00(1) 4,80(2)	5,20(3) 5,35(4)		

IV. TAERSKELPRISER - SCHWELLENPREISE - THRESHOLD PRICES - PRIX DE SEUIL - PREZZI D'ENTRATA - DREMPELPRIJZEN

PG 01	39,18	42,71		
PG 02	139,69	152,26		
PG 03	215,56	234,96		
PG 04	84,82	92,02		
PG 05	109,53	119,39		
PG 06	321,54	350,48		
PG 07	318,03	346,01		
PG 08	255,99	279,03		
PG 09	417,57	459,33		
PG 10	276,12	309,17		
PG 11	253,83	276,67		
PG 12	78,05	85,07		

- (1) Valable à partir du 1.8.1980 (Règl. (CEE) n° 1621/80).
(2) Valable à partir du 15.12.1980 (Règl. (CEE) n° 2938/80).
(3) Valable à partir du 1. 5.1981 (Règl. (CEE) n° 1585/81).
(4) Valable à partir du 1.10.1981 (Règl. (CEE) n° 2861/81).
(5) Valable à partir du 1.5.1981 (Règl. (CEE) n° 1584/81).

**TÆRSKELPRISER
SCHWELLENPREISE
THRESHOLD PRICES
PRIX DE SEUIL
PREZZI DI ENTRATA
DREMPELPRIJZEN**

**AFGIFTER VED INDFØRSLER FRA TREDJELANDE
ABSCHÖPFUNGEN BEI EINFUHR AUS DRITTLÄNDERN
LEVIES ON IMPORT FROM THIRD COUNTRIES
PRELEVEMENTS A L'IMPORTATION DES PAYS TIERS
PRELIEVI ALL'IMPORTAZIONE DAI PAESI TERZI
HEFFINGEN BIJ INVOER UIT DERDE LANDEN**

**MEJERIPRODUKTER
MILCHERZEUGNISSE
MILK PRODUCTS
PRODUITS LAITIERS
PROD. LATT. CAS.
ZUIVELPRODUKTEN**

I = Taerskelpriser - Schwellenpreise - Threshold prices - Prix de seuil - Prezzi di entrata - Drempelprijzen
II = Afgifter - Abschöpfungen - Levies - Prélèvements - Prelievi - Heffingen

UC-RE-UA/100 kg
(*) ECU/100 kg

Tarifnummer Tarifnummer Tariff No N° Tariffaire N. Tariffario Tariefnummer	1979												
	JAN	FEV	MAR	AVR (*)	MAI	JUN	JUL	AUG	SEP	OCT	NOV	DEC	
	PG 01 : Valle i pulverform-Molkenpulver-Whey powder-Poudre de serum-Siero di latte-Weipoeder.												
04.02 A 1	I	27,00			32,64(*)			38,69					
	II	7,33	6,39	6,31	7,52	7,05	6,58	13,43	13,86	13,75	14,40	14,14	14,73
	PG 02 : Maelk i pulverform (≤1,5%) - Milch in Pulverform (≤1,5%) - Milk in powder (≤1,5%) Lait en poudre (≤1,5%) - Latte in polvere (≤1,5%) - Maelk i pulverform (≤1,5%)												
04.02 A II b) 1	I	112,11			135,54(*)			135,54					
	II	89,05	89,07	88,99	107,46	106,94	106,41	107,31	107,78	107,66	108,39	91,38	92,37
	PG 03 : Maelk i pulverform (26%) - Milch in Pulverform (26%) - Milk in powder (26%) Lait en poudre (26%) - Latte in polvere (26%) - Maelk i pulverform (26%)												
04.02 A II b) 2	I	172,57			208,63(*)			208,63					
	II	124,03	124,06	123,89	150,75	150,90	149,84	149,01	150,20	149,94	151,47	150,86	152,26
	PG 04 : Kondens.maelk(usødet) - Kondensmilch(n.gezuckert) - Condensed milk (unsweetened) Lait condensé(s.addition de sucre)-Latte condensato(s.agg.di zucch.)-Gecondens.melk (z. tægetv. sukker)												
04.02 A III a) 1	I	68,30			82,57(*)			82,57					
	II	19,35	19,35	19,35	23,40	23,40	23,40	23,40	23,40	23,40	23,97	23,97	23,93
	PG 05 : Kondens.maelk(sødet) - Kondensmilch (gezuckert) - Condensed milk (sweetened) Lait condensé (avec addition de sucre)-Latte condensato(con agg.di zucch.)-Gecondens.melk (met tægetv. sukker)												
04.02 B II a)	I	88,72			107,26(*)			107,26					
	II	31,87	31,87	31,87	38,53	38,53	38,53	38,53	38,53	38,53	39,20	39,20	39,15
	PG 06 : Smør - Butter - Butter - Beurre - Burro - Boter.												
04.03 A	I	256,34			309,90(*)			309,90					
	II	195,88	195,93	195,69	236,22	234,67	233,12	235,77	237,16	236,81	238,95	238,09	240,05
	PG 07 : Emmental												
04.04 A II 04.04 A I a) 2 04.04 A I b) 1 bb) 04.04 A I b) 2	I	253,10			305,99(*)			305,99					
	II	117,60	118,45	121,73	158,15	164,77	166,17	171,85	173,07	179,15	183,57	182,25	183,41
	PG 08 : Ost med skimmeldannelse i ostemassen - Käse mit Schimmelbildung im Teig - Blue veined cheese - Fromage à pâte persillée - Formaggi a pasta erborinata - Blaugroen geaderde kaas												
04.04 C	I	205,26			248,15(*)			248,15					
	II	131,07	131,07	131,07	158,46	158,46	158,46	158,46	158,46	158,46	158,46	158,46	158,46
	PG 09 : Permigiano - Reggiano												
04.04 E I a) 04.04 B 04.04 E II a)	I	336,56			406,89(*)			406,89					
	II	178,80	178,91	178,36	214,79	206,13	197,62	204,09	207,48	206,62	211,85	209,74	195,71
	PG 10 : Cheddar												
04.04 E I b) 1	I	220,91			267,07(*)			267,07					
	II	173,59	170,79	158,14	187,28	185,79	184,28	186,84	188,18	187,84	189,91	189,08	190,97
	PG 11 : Gouda+oste af samme gruppe - Gouda+Käse derselben Gruppe - Gouda+similar cheeses of the same group - Gouda+from. du même groupe- Gouda+form. dello stesso gruppo- Gouda+kaassoorten v. dezelfde groep.												
04.04 E I b) 5	I	203,16			245,61(*)			245,61					
	II	130,20	130,20	127,85	151,89	151,89	151,89	151,89	151,89	151,89	152,80	150,98	149,09
	PG 12 : Laktose - Laktose - Lactose - Lactose - Lattosio - Melksuiker.												
17.02 A II 17.05 A	I	53,70			64,92(*)			77,37					
	II	15,14	15,14	15,14	18,30	18,30	16,47	27,08	27,08	27,08	27,61	27,61	27,57

(*) A partir d'avril les chiffres sont donnés en ECU, suivant le Régl. (CEE) n° 652/79 du Conseil.

**TÆRSKELPRISER
SCHWELLENPREISE
THRESHOLD PRICES
PRIX DE SEUIL
PREZZI DI ENTRATA
DREMPELPRIJZEN**

**AFGIFTER VED INDFØRSLER FRA TREDJELANDE
ABSCHÖPFUNGEN BEI EINFUHR AUS DRITTLÄNDERN
LEVIES ON IMPORT FROM THIRD COUNTRIES
PRÉLEVEMENTS A L'IMPORTATION DES PAYS TIERS
PRELIEVI ALL'IMPORTAZIONE DAI PAESI TERZI
HEFFINGEN BIJ INVOER UIT DERDE LANDEN**

**MEJERIPRODUKTER
MILCHERZEUGNISSE
MILK PRODUCTS
PRODUITS LAITIERS
PROD. LATT. CAS.
ZUIVELPRODUKTEN**

I = Taerskelpriser - Schwellenpreise - Threshold prices - Prix de seuil - Prezzi di entrata - Drempelprijzen
II = Afgifter - Abschöpfungen - Levies - Prélèvements - Prelievi - Heffingen

ECU/100 kg

Tarifnummer Tarifnummer Tariff No N° Tariffaire N. Tariffario Tariefnummer	1 9 8 0												
	JAN	FEB	MAR	APR	MAI	JUN	JUL	AUG	SEP	OCT	NOV	DEC	
	PG 01 : Valle i pulverform-Molkenpulver-Whey powder-Poudre de sérum-Siero di latte-Weipoeder												
04.02 A 1	I	38,69						39,18					
	II	14,96	14,91	14,38	14,98	16,07	17,21	17,46	17,45	17,17	17,07	15,82	15,40
	PG 02 : Mælk i pulverform (<1,5%) Milch in Pulverform (<1,5%) Milk in powder (<1,5%) Lait en poudre (<1,5%) Latte in polvere (<1,5%) Melk in poeder (<1,5%)												
04.02 A II b) 1	I	135,54						139,69					
	II	89,57	86,48	85,45	81,66	74,82	79,05	83,25	83,20	69,83	69,35	63,78	62,03
	PG 03 : Mælk i pulverform (26%) Milch in Pulverform (26%) Milk in powder (26%) Lait en poudre (26%) Latte in polvere (26%) Melk in poeder (26%)												
04.02 A II b) 2	I	208,63						215,56					
	II	152,79	152,69	151,42	147,05	134,86	144,21	145,01	145,01	144,09	143,79	137,80	134,48
	PG 04 : Kondens. mælk (usødet) - Kondensmilch(n.gezuckert)-Condensed milk (unsweetened)-Lait condensé (s.addition de sucre)-Latte condensato(s.agg.di zucch.)-Gecondens.melk(z.toegev.suiker)												
04.02 A III a) 1	I	82,57						84,42					
	II	23,89	23,89	23,89	23,89	23,89	25,74	25,74	25,74	25,74	25,74	25,74	25,74
	PG 05 : Kondens. mælk (sødet)-Kondensmilch(gezuckert)-Condensed milk(sweetened)-Lait condensé(avec addition de sucre)-Latte condensato(con agg.di zucch.)-Gecondens.melk(met toegev.suiker)												
04.02 B II a)	I	107,26						109,53					
	II	39,10	39,10	39,10	39,10	39,10	41,37	41,37	41,37	41,37	41,37	41,37	41,37
	PG 06 : Smør - Butter - Butter - Beurre - Burro - Boter												
04.03 A	I	309,90						321,54					
	II	233,24	225,99	224,09	217,52	209,49	220,24	221,37	221,36	220,05	219,62	213,83	194,13
	PG 07 : Emmental												
04.04 A II 04.04 A I a) 2 04.04 A I b) 1 bb) 04.04 A I b) 2	I	305,99						318,03					
	II	175,77	176,99	174,87	172,54	169,08	180,94	175,72	174,61	171,70	170,72	181,21	181,21
	PG 08 : Ost med skimmeldannelse i ostemassen - Käse mit Schimmelbildung im Teig - Blue-veined cheese - Fromage à pâte persillée - Formaggi a pasta erborinata - Blauwgroen geaderde kaas												
04.04 C	I	248,15						255,99					
	II	158,46	158,46	158,46	158,46	158,46	166,30	166,30	166,30	166,30	166,30	166,30	166,30
	PG 09 : Parmigiano - Reggiano												
04.04 E I a) 04.04 B 04.04 E II a)	I	406,89						417,57					
	II	180,04	179,62	174,47	156,70	167,14	185,71	156,56	156,54	153,14	152,01	136,98	152,08
	PG 10 : Cheddar												
04.04 E I b) 1	I	267,07						276,12					
	II	191,68	191,55	189,84	183,93	181,60	186,12	186,12	186,12	186,12	186,12	183,23	182,48
	PG 11 : Gouda+oste af samme gruppe - Gouda+Käse derselben Gruppe - Gouda+similar cheeses of the same group - Gouda+from. du même groupe - Gouda+form. dello stesso gruppo - Gouda+kaassoorten van dezelfde groep												
04.04 E I b) 5	I	245,61						253,83					
	II	149,02	149,02	149,02	149,02	149,02	157,24	157,24	157,24	157,24	157,24	157,24	161,00
	PG 12 : Laktose - Laktose - Lactose - Lactose - Lattosio - Melksuiker												
17.02 A II 17.05 A	I	77,37						78,05					
	II	27,54	27,54	27,54	27,54	27,54	28,22	28,22	28,22	28,22	28,22	28,22	28,22

**TÆRSKELPRISER
SCHWELLENPREISE
THRESHOLD PRICES
PRIX DE SEUIL
PREZZI DI ENTRATA
DREMPELPRIJZEN**

**AFGIFTER VED INDFØRSLER FRA TREDJELANDE
ABSCHÖPFUNGEN BEI EINFUHR AUS DRITTLÄNDERN
LEVIES ON IMPORT FROM THIRD COUNTRIES
PRELEVEMENTS A L'IMPORTATION DES PAYS TIERS
PRELIEVI ALL'IMPORTAZIONE DAI PAESI TERZI
HEFFINGEN BIJ INVOER UIT DERDE LANDEN**

**MEJERIPRODUKTER
MILCHERZEUGNISSE
MILK PRODUCTS
PRODUITS LAITIERS
PROD. LATT. CAS.
ZUIVELPRODUKTEN**

I = Taerskelpriser - Schwellenpreise - Threshold prices - Prix de seuil - Prezzi di entrata - Drempelprijzen
II = Afgifter - Abschöpfungen - Levies - Prélèvements - Prelievi - Heffingen

ECU /100 kg

Tarifnummer Tarifnummer Tariff No N° Tariffaire N. Tariffario Tariefnummer	1981											
	JAN	FEB	MAR	APR	MAI	JUN	JUL	AUG	SEP	OCT	NOV	DEC
	PG 01 : Valle i pulverform-Molkenpulver-Whey powder-Poudre de sérum-Siero di latte-Weipoeder											
04.02 A 1	I	39,18				42,71						
	II	14,87	13,61	12,74	16,26	15,88	14,78	14,18	13,12	12,48	12,41	12,17
	PG 02 : Maelk i pulverform (<1,5%) Milch in Pulverform (<1,5%) Milk in powder (<1,5%) Lait en poudre (<1,5%) Latte in polvere (<1,5%) Melk in poeder (<1,5%)											
04.02 A II b) 1	I	139,69				152,26						
	II	63,34	61,18	58,27	70,66	68,76	63,68	60,68	56,09	57,37	58,35	56,85
	PG 03 : Maelk i pulverform (26%) Milch in Pulverform (26%) Milk in powder (26%) Lait en poudre (26%) Latte in polvere (26%) Melk in poeder (26%)											
04.02 A II b) 2	I	215,56				234,96						
	II	130,64	124,25	121,14	130,96	129,01	123,21	120,85	116,60	112,76	115,59	113,90
	PG 04 : Kondens. maelk (usødet) - Kondensmilch(n.gezuckert)-Condensed milk (unsweetened)-Lait condensé (s.addition de sucre)-Latte condensato(s.agg.di zucch.)-Gecondens.melk(z.toegev.suiker)											
04.02 A III a) 1	I	84,42				92,02						
	II	25,74	25,74	25,74	33,28	34,79	34,79	34,79	34,79	34,79	33,66	32,61
	PG 05 : Kondens. maelk (sødet)-Kondensmilch(gezuckert)-Condensed milk(sweetened)-Lait condensé(avec addition de sucre)-Latte condensato(con agg.di zucch.)-Gecondens.melk(met toegev.suiker)											
04.02 B II a)	I	109,53				119,39						
	II	41,37	41,37	41,37	51,00	52,92	52,92	52,92	52,92	52,92	51,67	50,50
	PG 06 : Smør - Butter - Butter - Beurre - Burro - Boter											
04.03 A	I	321,54				350,48						
	II	191,29	184,57	179,90	194,50	191,55	182,86	160,30	153,21	148,19	135,48	138,13
	PG 07 : Emmental											
04.04 A II 04.04 A I a) 2 04.04 A I b) 1 bb) 04.04 A I b) 2	I	318,03				346,01						
	II	181,21	179,82	147,66	186,64	188,59	172,61	164,04	162,85	159,83	156,87	152,86
	PG 08 : Ost med skimmeldannelse i ostemassen - Käse mit Schimmelbildung im Teig - Blue-veined cheese - Fromage à pâte persillée - Formaggi a pasta erborinata - Blauwgroen geaderde kaas											
04.04 C	I	255,99				279,03						
	II	166,30	166,30	166,30	185,50	189,34	189,34	169,03	169,03	154,03	109,03	109,03
	PG 09 : Parmigiano - Reggiano											
04.04 E I a) 04.04 B 04.04 E II a)	I	417,57				459,33						
	II	153,13	155,69	155,76	196,23	190,03	175,31	169,30	158,49	162,48	180,68	177,02
	PG 10 : Cheddar											
04.04 E I b) 1	I	276,12				309,17						
	II	181,55	179,35	177,82	207,44	210,83	208,23	195,79	192,79	183,38	182,78	182,99
	PG 11 : Gouda+oste af samme gruppe - Gouda+Käse derselben Gruppe - Gouda+similar cheeses of the same group - Gouda+from. du même groupe - Gouda+form. dello stesso gruppo - Gouda+kaassoorten van dezelfde groep											
04.04 E I b) 5	I	253,83				276,67						
	II	164,53	164,53	164,53	185,41	189,58	189,58	168,84	148,53	143,81	156,87	164,53
	PG 12 : Laktose - Laktose - Lactose - Lactose - Lattosio - Melksuiker											
17.02 A II 17.05 A	I	78,05				85,07						
	II	28,22	28,22	28,22	35,20	36,59	36,59	36,59	36,59	36,59	35,05	33,60

PRIX CONSTATÉS SUR LE MARCHÉ INTÉRIEUR
PREISE FESTGESTELLT AUF DEM INLÄNDISCHEN MARKT
PRICES RECORDED ON THE INTERNAL MARKET
PREZZI CONSTATATI SUL MERCATO NAZIONALE
PRIJZEN WAARGENOMEN OP DE BINNENLANDSE MARKT
PRISER KONSTATERT PÅ HJEMMEMARKEDET

PRODUITS LAITIERS
MILCHERZEUGNISSE
MILK PRODUCTS
PROD. LATT. CAS.
ZUIVELPRODUKTEN
MEJERIPRODUKTER

100 kg

PAYS - LAND COUNTRY - PAESE LAND - LAND	DESCRIPTION - BESCHREIBUNG DESCRIPTION - DESCRIZIONE OMSCHRIJVING - BESKRIVELSE (*)		1973	1974	1975	1976	1977	1978	1979	1980	1981	1982
PG 01 - Poudre de sérum - Molkenpulver - Whey powder - Siero di latte - Weipoeder - Valle i pulverform												
UEBL/BLEU	Départ usine - Af fabriek	Fb/Flux	1039,4	1197,4	767,1	1072,1	922,1	1237,1	1372,9	1152,0	1306,2	
DANMARK	Af mejeri	DKr	-	-	-	-	-	-	-	-	260,00	
DEUTSCHLAND (BR)	A. Frei Grosshandel	DM	-	-	-	-	-	-	-	-	-	
	A. Ab Werk	DM	75,14	87,30	59,97	71,44	64,82	80,47	85,34	71,33	78,99	
FRANCE	Départ usine	Ff	110,08	123,41	81,85	121,98	108,25	159,55	191,46	158,72	186,13	
IRELAND	Ex factory	£	-	-	-	-	-	-	-	-	-	
ITALIA	Partenza fabbrica	Lit	-	-	-	-	-	-	-	-	-	
NEDERLAND	Af fabriek	Hfl	76,94	83,90	54,31	74,42	64,44	90,82	94,53	76,48	91,10	
UNITED KINGDOM	A. Wholesale	£	7,96	7,63	7,47	9,29	12,500	15,708	22,567	23,383	23,967	
	B. Ex factory	£	-	-	-	-	-	-	-	-	-	
PG 02 - Lait en poudre (< 1,5 %) - Milch in Pulverform (< 1,5 %) - Milk in powder (< 1,5 %) Latte in polvere (< 1,5 %) - Melk in poeder (< 1,5 %) - Maelk i pulverform (< 1,5 %)												
A. SPRAY												
UEBL/BLEU	Départ usine - Af fabriek	Fb/Flux	3050,2	3780,6	4275,3	4439,0	4611,3	4704,4	4810,40	4989,8	5371,1	
DANMARK	Af mejeri	DKr	-	-	-	-	-	-	-	-	1012,67	
DEUTSCHLAND (BR)	A. Frei Grosshandel	DM	-	-	-	-	-	-	-	-	-	
	A. Ab Werk	DM	217,85	269,46	302,57	305,26	312,97	316,69	323,06	329,72	341,18	
FRANCE	Départ usine	Ff	351,76	440,08	498,81	518,19	546,48	600,01	654,28	703,90	795,06	
IRELAND	Ex factory	£	-	-	-	-	-	-	-	79,875	90,442	
ITALIA	Partenza fabbrica	Lit	-	-	-	-	-	-	-	-	-	
NEDERLAND	Af fabriek	Hfl	221,89	264,61	296,56	307,98	314,72	323,00	330,53	340,53	365,26	
UNITED KINGDOM	A. Wholesale	£	28,84	37,18	47,35	52,610	54,546	59,713	66,493	75,525	82,131	
	B. Ex factory	£	-	-	-	-	-	-	-	-	-	
B. HATMAKER												
UEBL/BLEU	Départ usine - Af fabriek	Fb/Flux	2965,5	3689,6	4107,8	4329,1	4514,1	4638,7	4741,3	4898,3	5278,7	
DANMARK	Af mejeri	DKr	-	-	-	-	-	-	-	-	-	
DEUTSCHLAND (BR)	A. Frei Grosshandel	DM	-	-	-	-	-	-	-	-	-	
	A. Ab Werk	DM	211,82	263,63	294,43	302,60	310,80	312,59	320,65	326,30	338,67	
FRANCE	Départ usine	Ff	-	-	-	-	-	-	-	-	-	
IRELAND	Ex factory	£	-	-	-	-	-	-	-	-	-	
ITALIA	Partenza fabbrica	Lit	-	-	-	-	-	-	-	-	-	
NEDERLAND	Af fabriek	Hfl	-	-	-	-	-	-	-	-	-	
UNITED KINGDOM	A. Wholesale	£	-	-	47,35	52,610	54,546	59,713	66,493	75,525	82,131	
	B. Ex factory	£	-	-	-	-	-	-	-	-	-	
PG 03 - Lait en poudre (26 %) - Milch in Pulverform (26 %) - Milk in powder (26 %) Latte in polvere (26 %) - Melk in poeder (26 %) - Maelk i pulverform (26 %)												
A. SPRAY												
UEBL/BLEU	Départ usine - Af fabriek	Fb/Flux	5087,4	5715,8	6368,3	6755,2	7094,5	7137,2	7201,7	7532,1	8213,8	
DANMARK	Af mejeri	DKr	-	-	-	-	-	-	-	-	1382,83	
DEUTSCHLAND (BR)	A. Frei Grosshandel	DM	-	-	-	-	-	-	-	-	-	
	A. Ab Werk	DM	366,00	416,75	464,73	479,20	490,95	491,14	492,56	500,10	527,84	
FRANCE	Départ usine	Ff	594,90	655,82	743,00	804,05	855,33	916,71	993,25	1076,94	1119,68	
IRELAND	Ex factory	£	-	-	-	-	-	-	-	123,075	138,250	
ITALIA	Partenza fabbrica	Lit	-	-	-	-	-	-	-	-	-	
NEDERLAND	Af fabriek	Hfl	368,41	396,46	438,23	469,70	486,24	488,81	495,13	518,73	556,06	
UNITED KINGDOM	A. Wholesale	£	36,24	44,51	64,36	76,325	84,891	93,393	108,711	124,475	132,820	
	B. Ex factory	£	-	-	-	-	-	-	-	-	-	
B. HATMAKER												
UEBL/BLEU	Départ usine - Af fabriek	Fb/Flux	5052,5	5679,0	6286,4	6660,2	6933,5	7067,7	7126,1	7440,2	8114,3	
DANMARK	Af mejeri	DKr	-	-	-	-	-	-	-	-	-	
DEUTSCHLAND (BR)	A. Frei Grosshandel	DM	-	-	-	-	-	-	-	-	-	
	A. Ab Werk	DM	359,25	411,25	456,67	471,17	481,92	480,17	480,42	488,00	517,00	
FRANCE	Départ usine	Ff	-	-	-	-	-	-	-	-	-	
IRELAND	Ex factory	£	-	-	-	-	-	-	-	-	-	
ITALIA	Partenza fabbrica	Lit	-	-	-	-	-	-	-	-	-	
NEDERLAND	Af fabriek	Hfl	-	-	-	-	-	-	-	-	-	
UNITED KINGDOM	A. Wholesale	£	36,04	44,26	64,37	76,125	84,691	92,817	113,265	124,475	132,820	
	B. Ex factory	£	-	-	-	-	-	-	-	-	-	

(*) A. Prix communiqués par l'Etat membre / Preise mitgeteilt durch den Mitgliedstaat / Prices communicated by member State /
Prezzi comunicati dallo stato membro / Prijzen meegedeeld door de Lid-Staat / Prijsmededeelers gennem en medlemsstat.

B. Prix ajustés / Berichtigte Preise / Adjusted prices / Prezzi adattati / Aangepaste prijzen / Justeret priser.

PRIX CONSTATÉS SUR LE MARCHÉ INTÉRIEUR
PREISE FESTGESTELLT AUF DEM INLÄNDISCHEN MARKT
PRICES RECORDED ON THE INTERNAL MARKET
PREZZI CONSTATATI SUL MERCATO NAZIONALE
PRIJZEN WAARGENOMEN OP DE BINNENLANDSE MARKT
PRISER KONSTATERT PÅ HJEMMEMARKEDET

PRODUITS LAITIERS
MILCHERZEUGNISSE
MILK PRODUCTS
PROD. LATT. CAS.
ZUIVELPRODUKTEN
MEJERIPRODUKTER

100 kg

PAYS - LAND COUNTRY - PAESE LAND - LAND	DESCRIPTION - BESCHREIBUNG DESCRIPTION - DESCRIZIONE OMSCHRIJVING - BESKRIVELSE (*)		1973	1974	1975	1976	1977	1978	1979	1980	1981	1982
PG 01 - Poudre de sérum - Molkenpulver - Whey powder - Siero di latte - Weipoeder - Valle i pulverform												
UEBL/BLEU	Départ usine - Af fabriek	UC/RE	20,788	23,948	15,377	21,702	18,685	25,068	33,633	28,259	32,028	
DANMARK	Af mejeri	RE	-	-	-	-	-	-	-	-	-	33,664
DEUTSCHLAND (BR)	A. Frei Grosshandel	RE	-	-	-	-	-	-	-	-	-	-
	A. Ab Werk	RE	20,530	23,852	16,688	20,539	18,861	23,626	30,323	25,510	29,410	-
FRANCE	Départ usine	UC	19,820	22,219	14,565	21,662	18,844	25,636	35,563	27,570	31,099	-
IRELAND	Ex factory	UA	-	-	-	-	-	-	-	-	-	-
ITALIA	Partenza fabbrica	UC	-	-	-	-	-	-	-	-	-	-
NEDERLAND	Af fabriek	RE	21,590	24,366	15,806	21,852	18,937	26,690	33,584	27,207	32,398	-
UNITED KINGDOM	A. Wholesale	UA	17,388	16,225	14,242	16,320	21,852	25,340	40,126	37,797	38,740	-
	B. Ex factory	UA	-	-	-	-	-	-	-	-	-	-
PG 02 - Lait en poudre (< 1,5 %) - Milch in Pulverform (< 1,5 %) - Milk in powder (< 1,5 %) Latte in polvere (< 1,5 %) - Melk in poeder (< 1,5 %) - Maelk i pulverform (< 1,5 %)												
A. SPRAY												
UEBL/BLEU	Départ usine - Af fabriek	UC/RE	61,005	75,612	85,644	89,845	93,443	95,329	117,838	122,405	131,709	-
DANMARK	Af mejeri	RE	-	-	-	-	-	-	-	-	-	128,699
DEUTSCHLAND (BR)	A. Frei Grosshandel	RE	-	-	-	-	-	-	-	-	-	-
	A. Ab Werk	RE	59,520	73,623	84,234	87,203	91,110	92,971	114,790	117,938	126,900	-
FRANCE	Départ usine	UC	63,333	79,233	88,678	92,024	95,142	98,185	120,990	122,078	132,990	-
IRELAND	Ex factory	UA	-	-	-	-	-	-	-	-	121,156	133,260
ITALIA	Partenza fabbrica	UC	-	-	-	-	-	-	-	-	-	-
NEDERLAND	Af fabriek	RE	62,246	76,844	86,309	90,395	92,490	94,926	117,434	121,146	129,898	-
UNITED KINGDOM	A. Wholesale	UA	62,879	78,894	90,200	92,362	95,348	97,316	118,329	122,079	132,757	-
	B. Ex factory	UA	-	-	-	-	-	-	-	-	-	-
B. HATMAKER												
UEBL/BLEU	Départ usine - Af fabriek	UC/RE	59,311	73,793	82,338	87,621	91,473	93,998	116,154	120,159	129,441	-
DANMARK	Af mejeri	RE	-	-	-	-	-	-	-	-	-	-
DEUTSCHLAND (BR)	A. Frei Grosshandel	RE	-	-	-	-	-	-	-	-	-	-
	A. Ab Werk	RE	57,875	72,029	81,960	86,440	90,478	91,768	113,934	116,715	125,955	-
FRANCE	Départ usine	UC	-	-	-	-	-	-	-	-	-	-
IRELAND	Ex factory	UA	-	-	-	-	-	-	-	-	-	-
ITALIA	Partenza fabbrica	UC	-	-	-	-	-	-	-	-	-	-
NEDERLAND	Af fabriek	RE	-	-	-	-	-	-	-	-	-	-
UNITED KINGDOM	A. Wholesale	UA	-	-	90,200	92,362	95,348	97,316	118,329	122,079	132,757	-
	B. Ex factory	UA	-	-	-	-	-	-	-	-	-	-
PG 03 - Lait en poudre (26 %) - Milch in Pulverform (26 %) - Milk in powder (26 %) Latte in polvere (26 %) - Melk in poeder (26 %) - Maelk i pulverform (26 %)												
A. SPRAY												
UEBL/BLEU	Départ usine - Af fabriek	UC/RE	101,748	114,317	127,648	136,727	143,763	144,628	176,429	184,771	201,416	-
DANMARK	Af mejeri	RE	-	-	-	-	-	-	-	-	-	175,999
DEUTSCHLAND (BR)	A. Frei Grosshandel	RE	-	-	-	-	-	-	-	-	-	-
	A. Ab Werk	RE	99,999	113,867	129,377	136,906	142,928	144,184	175,021	178,887	196,387	-
FRANCE	Départ usine	UC	107,109	118,077	132,092	142,788	148,918	148,640	183,708	186,699	201,211	-
IRELAND	Ex factory	UA	-	-	-	-	-	-	-	-	186,683	203,703
ITALIA	Partenza fabbrica	UC	-	-	-	-	-	-	-	-	-	-
NEDERLAND	Af fabriek	RE	103,206	115,132	127,543	137,910	142,899	143,653	175,915	184,544	197,751	-
UNITED KINGDOM	A. Wholesale	UA	79,123	94,500	123,573	133,956	148,382	152,192	193,491	201,203	214,692	-
	B. Ex factory	UA	-	-	-	-	-	-	-	-	-	-
B. HATMAKER												
UEBL/BLEU	Départ usine - Af fabriek	UC/RE	101,051	113,579	126,004	134,304	140,500	143,220	174,576	182,516	198,975	-
DANMARK	Af mejeri	RE	-	-	-	-	-	-	-	-	-	-
DEUTSCHLAND (BR)	A. Frei Grosshandel	RE	-	-	-	-	-	-	-	-	-	-
	A. Ab Werk	RE	98,156	112,363	127,133	134,609	140,298	140,961	170,705	174,560	192,366	-
FRANCE	Départ usine	UC	-	-	-	-	-	-	-	-	-	-
IRELAND	Ex factory	UA	-	-	-	-	-	-	-	-	-	-
ITALIA	Partenza fabbrica	UC	-	-	-	-	-	-	-	-	-	-
NEDERLAND	Af fabriek	RE	-	-	-	-	-	-	-	-	-	-
UNITED KINGDOM	A. Wholesale	UA	78,729	93,971	122,464	133,645	148,033	151,272	192,948	201,203	214,692	-
	B. Ex factory	UA	-	-	-	-	-	-	-	-	-	-

(*) A. Prix communiqué par l'Etat membre / Preise mitgeteilt durch den Mitgliedstaat / Prices communicated by member State /
Prezzi comunicati dallo stato membro / Prijzen meegedeeld door de Lid-Staat / Prijsmededeeler gennem en medlemsstat.

B. Prix ajustés / Berichtigte Preise / Adjusted prices / Prezzi adattati / Aangepaste prijzen / Justeret priser.

PRIX CONSTATES SUR LE MARCHÉ INTERIEUR
 PREISE FESTGESTELLT AUF DEM INLÄNDISCHEN MARKT
 PRICES RECORDED ON THE INTERNAL MARKET
 PREZZI CONSTATATI SUL MERCATO NAZIONALE
 PRIJZEN WAARGENOMEN OP DE BINNENLANDSE MARKT
 PRISER KONSTATERT PÅ HJEMMEMARKEDET

PRODUITS LAITIERS
 MILCHERZEUGNISSE
 MILK PRODUCTS
 PROD. LATT. CAS.
 ZUIVELPRODUKTEN
 MEJERI-PRODUKTER

100 kg

PAYS - LAND COUNTRY - PAESE LAND - LAND	DESCRIPTION - BESCHREIBUNG DESCRIPTION - DESCRIZIONE OMSCHRIJVING - BESKRIVELSE (*)		1973	1974	1975	1976	1977	1978	1979	1980	1981	1982
PG 04 - Lait condensé (sans addition de sucre) - Kondensmilch (nicht gezuckert) - Condensed milk (unsweetened) - Latte condensato (senza agg. di zucch.) - Gecondenseerde melk (Zonder toegev. suiker) - Kondens. mælk (usødet)												
BELGIQUE/BELGIE	Départ usine - Af fabriek	Fb	-	-	-	-	-	-	-	-	-	-
DANMARK	Af mejeri	DKr	-	-	-	-	-	-	-	-	-	-
DEUTSCHLAND (BR)	A. Frei Grosshandel	DM	196,08	210,50	232,75	236,33	247,08	255,50	258,00	268,00	286,50	
	B. Ab Werk	DM	189,08	203,50	225,75	229,33	240,08	248,50	251,00	261,00	279,50	
FRANCE	A. Franco grossiste	Ff	332,92	363,17	409,37	462,67	518,09	545,68	-	-	-	-
	B. Départ usine	Ff	320,92	351,17	397,37	450,67	506,09	494,09	-	-	-	-
IRELAND	Ex factory	£	-	-	-	-	-	-	-	-	-	-
ITALIA	Partenza fabbrica	Lit	-	-	-	-	-	-	-	-	-	-
LUXEMBOURG	Départ usine	Flux	-	-	-	-	-	-	-	-	-	-
NEDERLAND	A. Af fabriek	Hfl	166,81	178,92	192,42	196,85	208,65	217,53	218,00	228,31	246,92	
	B. Af fabriek	Hfl	195,81	207,92	221,42	225,85	237,65	246,53	247,00	257,31	275,92	
UNITED KINGDOM	Ex factory	£	-	-	-	-	-	-	-	52,574	50,89	
PG 05 - Lait condensé (avec addition de sucre) - Kondensmilch (gezuckert) - Condensed milk (sweetened) Latte condensato (con agg. di zucch.) - Gecondenseerde melk (met toegev. suiker) - Kondens. mælk (sødet)												
UEBL/BLEU	Départ usine - Af fabriek	Fb/Flux	-	-	-	-	-	-	-	-	-	-
DANMARK	Af mejeri	DKr	-	-	-	-	-	-	-	-	-	-
DEUTSCHLAND (BR)	A. Frei Grosshandel	DM	-	-	-	-	-	-	-	-	-	-
	B. Ab Werk	DM	-	-	-	-	-	-	-	-	-	-
FRANCE	A. Franco grossiste	Ff	416,25	451,33	513,05	572,47	628,52	657,90	-	-	-	-
	B. Départ usine	Ff	405,25	440,33	502,05	561,47	617,52	646,90	-	-	-	-
IRELAND	Ex factory	£	-	-	-	-	-	-	-	-	-	-
ITALIA	Partenza fabbrica	Lit	-	-	-	-	-	-	-	-	-	-
NEDERLAND	Af fabriek	Hfl	230,25	247,96	266,42	270,33	284,06	293,53	294,00	306,19	337,41	
UNITED KINGDOM	Ex factory	£	-	-	-	-	-	-	-	48,671	53,589	
PG 06 - Beurre - Butter - Butter - Burro - Boter - Smør												
BELGIQUE/BELGIE	A. Départ usine - Af fabriek	Fb	8.994,0	8.950,9	9.936,1	10811,8	11297,0	11543,0	11430,0	11.800,8	12.825,4	
	B. Départ usine - Af fabriek	Fb	9.115,0	9.071,9	10.057,1	10932,8	11418,0	11664,0	11751,0	11.921,8	12.946,4	
DANMARK	Af mejeri	DKr	1270,83	1302,50	1519,29	1622,92	1807,11	1913,17	1956,83	2217,71	2475,83	
DEUTSCHLAND (BR)	A. Frei Grosshandel	DM	661,25	698,00	716,71	762,34	783,17	795,21	801,00	808,13	842,34	
	B. Ab Werk	DM	656,25	693,00	711,71	757,34	778,17	790,21	796,00	803,13	837,34	
FRANCE	Départ usine	Ff	1008,78	1008,63	1136,43	1253,25	1323,69	1441,04	1550,23	1677,10	1876,05	
IRELAND	Sales to dairy board	£	54,03	57,18	83,11	102,79	117,685	145,136	168,52	190,683	211,133	
ITALIA	A. Partenza fabbrica	Lit	119.108	144.679	175.206	218.460	234.914	266.710	287.354	341.525	401.138	
	B. Partenza fabbrica	Lit	121.608	147.179	177.706	220.960	237.414	269.210	289.854	343.025	403.638	
LUXEMBOURG	A. Départ usine	Flux	-	-	-	-	-	-	-	-	-	-
	B. Départ usine	Flux	-	-	-	-	-	-	-	-	-	-
NEDERLAND	Af fabriek	Hfl	638,74	618,60	684,19	737,10	769,19	786,68	792,05	808,03	873,67	
UNITED KINGDOM	Delivered	£	46,63	55,79	82,51	102,79	116,863	141,675	147,838	190,117	206,533	
PG 07 - Emmental												
UEBL/BLEU	Départ usine - Af fabriek	Fb/Flux	-	-	-	-	-	-	-	-	-	-
DANMARK	Af mejeri	DKr	-	-	-	-	-	-	-	-	-	-
DEUTSCHLAND (BR)	Ab Werk	DM	561,88	639,05	687,93	705,24	724,55	749,20	751,29	733,49	767,37	
FRANCE	Départ usine	Ff	800,02	962,84	1062,29	1097,00	1207,91	1371,49	1377,50	1443,82	1660,59	
IRELAND	Ex factory	£	-	-	-	-	-	-	-	-	-	-
ITALIA	Partenza fabbrica	Lit	-	-	-	-	-	-	-	-	-	-
NEDERLAND	Af fabriek	Hfl	-	-	-	-	-	-	-	-	-	-
UNITED KINGDOM	Ex factory	£	-	-	-	-	-	-	-	-	-	-

(*) A. Prix communiqués par l'Etat membre / Preise mitgeteilt durch den Mitgliedstaat / Prices communicated by member State /
 Prezzi comunicati dallo stato membro / Prijzen meegedeeld door de Lid-Staat / Prijsmededeisler gennem medlemsstat.

B. Prix ajustés / Berichtigte Preise / Adjusted prices / Prezzi adattati / Aangepaste prijzen / Justeret priser.

PRIX CONSTATES SUR LE MARCHÉ INTERIEUR
 PREISE FESTGESTELLT AUF DEM INLÄNDISCHEN MARKT
 PRICES RECORDED ON THE INTERNAL MARKET
 PREZZI CONSTATATI SUL MERCATO NAZIONALE
 PRIJZEN WAARGENOMEN OP DE BINNENLANDSE MARKT
 PRISER KONSTATERT PÅ HJEMMEMARKEDET

PRODUITS LAITIERS
 MILCHERZEUGNISSE
 MILK PRODUCTS
 PROD. LATT. CAS.
 ZUVELPRODUKTEN
 MEJERI-PRODUKTER

100 kg

PAYS - LAND COUNTRY - PAESE LAND - LAND	DESCRIPTION - BESCHREIBUNG DESCRIPTION - DESCRIZIONE OMSCHRIJVING - BESKRIVELSE (*)		1973	1974	1975	1976	1977	1978	1979	1980	1981	1982
PG 04 - Lait condensé (sans addition de sucre) - Kondensmilch (nicht gezuckert) - Condensed milk (unsweetened) - Latte condensato (senza agg. di zucch.) - Gecondenseerde melk (Zonder toegev. suiker) - Kondens. mælk (usødet)												
BELGIQUE/BELGIE	Départ usine - Af fabriek	UC/RE	-	-	-	-	-	-	-	-	-	-
DANMARK	Af mejeri	RE	-	-	-	-	-	-	-	-	-	-
DEUTSCHLAND (BR)	A. Frei Grosshandel	RE	53,575	57,514	64,798	67,512	71,942	75,007	91,674	95,872	106,575	
	B. Ab Werk	RE	51,661	55,601	62,847	65,515	69,942	72,829	89,187	93,368	103,927	
FRANCE	A. Franco grossiste	UC	59,940	65,386	72,840	82,161	90,196	89,323	-	-	-	-
	B. Départ usine	UC	57,650	63,226	70,709	80,030	88,196	80,878	-	-	-	-
IRELAND	Ex factory	UA	-	-	-	-	-	-	-	-	-	-
ITALIA	Partenza fabbrica	UC	-	-	-	-	-	-	-	-	-	-
LUXEMBOURG	Départ usine	UC	-	-	-	-	-	-	-	-	-	-
NEDERLAND	A. Af fabriek	RE	46,772	51,957	59,998	57,796	61,319	63,930	77,454	81,227	87,812	
	B. Af fabriek	RE	54,897	60,379	64,438	66,311	69,842	72,451	87,757	91,544	98,126	
UNITED KINGDOM	Ex factory	UA	-	-	-	-	-	-	-	84,980	82,265	
PG 05 - Lait condensé (avec addition de sucre) - Kondensmilch (gezuckert) - Condensed milk (sweetened) Latte condensato (con agg. di zucch.) - Gecondenseerde melk (met toegev. suiker) - Kondens. mælk (sødet)												
UEBL/BLEU	Départ usine - Af fabriek	UC/RE	-	-	-	-	-	-	-	-	-	-
DANMARK	Af mejeri	RE	-	-	-	-	-	-	-	-	-	-
DEUTSCHLAND (BR)	A. Frei Grosshandel	RE	-	-	-	-	-	-	-	-	-	-
	B. Ab Werk	RE	-	-	-	-	-	-	-	-	-	-
FRANCE	A. Franco grossiste	UC	74,943	81,260	91,287	101,661	109,423	109,130	-	-	-	-
	B. Départ usine	UC	72,963	79,279	89,336	99,708	107,508	105,892	-	-	-	-
IRELAND	Ex factory	UA	-	-	-	-	-	-	-	-	-	-
ITALIA	Partenza fabbrica	UC	-	-	-	-	-	-	-	-	-	-
NEDERLAND	Af fabriek	RE	64,554	72,007	77,535	79,283	83,481	86,265	104,456	108,932	119,992	
UNITED KINGDOM	Ex factory	UA	-	-	-	-	-	-	-	78,672	86,621	
PG 06 - Beurre - Butter - Butter - Burro - Boter - Smør												
BELGIQUE/BELGIE	A. Départ usine - Af fabriek	UC/RE	179,880	179,019	199,169	218,836	228,922	233,907	284,914	289,488	314,498	
	B. Départ usine - Af fabriek	UC/RE	182,300	181,439	201,604	221,285	231,374	236,359	287,878	292,456	317,472	
DANMARK	Af mejeri	RE	167,695	171,873	200,480	212,556	220,446	223,330	272,549	287,142	314,597	
DEUTSCHLAND (BR)	A. Frei Grosshandel	RE	180,670	179,782	199,532	217,804	228,006	233,543	284,616	289,059	313,396	
	B. Ab Werk	RE	179,304	178,416	198,134	216,378	226,550	231,984	282,839	287,271	311,350	
FRANCE	Départ usine	UC	181,625	181,598	202,215	222,559	230,432	235,744	286,754	290,668	313,773	
IRELAND	Sales to dairy board	UA	118,010	120,337	151,803	171,772	162,240	188,655	258,942	289,232	311,087	
ITALIA	A. Partenza fabbrica	UC	189,322	191,500	205,441	233,802	231,861	236,864	282,146	298,729	330,853	
	B. Partenza fabbrica	UC	193,323	195,964	208,372	236,485	234,328	239,390	285,114	300,041	331,867	
LUXEMBOURG	A. Départ usine	UC	-	-	-	-	-	-	-	-	-	-
	B. Départ usine	UC	-	-	-	-	-	-	-	-	-	-
NEDERLAND	Af fabriek	RE	178,931	179,641	199,132	216,422	226,052	231,194	281,409	287,470	310,700	
UNITED KINGDOM	Delivered	UA	101,868	118,361	156,942	180,452	204,249	230,671	299,033	307,307	333,843	
PG 07 - Emmental												
UEBL/BLEU	Départ usine - Af fabriek	UC/RE	-	-	-	-	-	-	-	-	-	-
DANMARK	Af mejeri	RE	-	-	-	-	-	-	-	-	-	-
DEUTSCHLAND (BR)	Ab Werk	RE	153,518	174,605	191,512	201,473	210,944	219,946	266,951	262,363	285,506	
FRANCE	Départ usine	UC	144,039	173,354	189,035	194,812	210,309	224,298	255,203	250,268	277,684	
IRELAND	Ex factory	UA	-	-	-	-	-	-	-	-	-	-
ITALIA	Partenza fabbrica	UC	-	-	-	-	-	-	-	-	-	-
NEDERLAND	Af fabriek	RE	-	-	-	-	-	-	-	-	-	-
UNITED KINGDOM	Ex factory	UA	-	-	-	-	-	-	-	-	-	-

(*) A. Prix communiqués par l'Etat membre / Preise mitgeteilt durch den Mitgliedstaat / Prices communicated by member State /
 Prezzi comunicati dallo stato membro / Prijzen meegedeeld door de Lid-Staat / Priseddeleiser gennem en medlemsstat.

B. Prix ajustés / Berichtigte Preise / Adjusted prices / Prezzi adattati / Aangepaste prijzen / Justeret priser.

PRIX CONSTATÉS SUR LE MARCHÉ INTÉRIEUR
 PREISE FESTGESTELLT AUF DEM INLÄNDISCHEN MARKT
 PRICES RECORDED ON THE INTERNAL MARKET
 PREZZI CONSTATATI SUL MERCATO NAZIONALE
 PRIJZEN WAARGENOMMEN OP DE BINNENLANDSE MARKT
 PRISER KONSTATERT PÅ HJEMMEMARKEDET

PRODUITS LAITIERS
 MILCHERZEUGNISSE
 MILK PRODUCTS
 PROD. LATT. CAS.
 ZUIVELPRODUKTEN
 MEJERIPRODUKTER

100 kg

PAYS - LAND COUNTRY - PAESE LAND - LAND	DESCRIPTION - BESCHREIBUNG DESCRIPTION - DESCRIZIONE OMSCHRIJVING - BESKRIVELSE (*)		1973	1974	1975	1976	1977	1978	1979	1980	1981	1982	
PG 08 - Fromage à pâte persillée - Käse mit Schimmelbildung im Teig - Blue-veined cheese - Formaggi a pasta erborinata - Blauwgroen geaderde kaas - Ost med Skimmeldannelse i ostmassen													
UEBL/BLEU	Départ usine - Af fabriek	Fb/Flux	-	-	-	-	-	-	-	-	-	-	
DANMARK	Af mejeri	Dkr	-	-	-	-	-	-	-	-	2188,33	-	
DEUTSCHLAND (BR)	Ab werk	DM	-	-	-	-	-	-	-	-	-	-	
FRANCE	Départ usine	Ff	982,12	1106,27	1156,62	1136,44	1240,19	1337,67	1530,42	170,120	1890,88	-	
IRELAND	Ex factory	£	-	-	-	-	-	-	-	-	-	-	
ITALIA	A. Partenza fabbrica	Lit	94.283	125.190	151.167	197.473	215.771	258.938	259.319	307.535	383.708	-	
	B. Partenza fabbrica	Lit	101.283	132.190	158.167	204.473	222.771	265.938	266.319	314.535	390.708	-	
NEDERLAND	Af fabriek	Hfl	-	-	-	-	-	-	-	-	-	-	
UNITED KINGDOM	Ex factory	£	-	-	108,55	126,84	137,375	154,475	182,465	211,781	232,000	-	
PG 09 - Parmigiano-Reggiano													
ITALIA	Partenza fabbrica (quotazioni secondo l'anno di fabbricazione)		1970	1971	1972	1973	1974	1975	1976	1977	1978		
		Lit	231.000	-	-	-	-	-	-	-	-	-	
			1971	1972	1973	1974	1975	1976	1977	1978	1979		
		Lit	234.257	239.700	247.333	403.108	590.150	758.568	737.205	588.014	778.780		
			1972	1973	1974	1975	1976	1977	1978	1979	1980		
Lit	200.100	231.666	236.800	402.961	533.499	699.469	611.450	553.067	748.302				
PG 10 - Cheddar													
UEBL/BLEU	A. Départ usine - Af fabriek	Fb/Flux	6.064,8	7.063,1	7.503,3	7847,0	8481,2	8524,6	8554,6	8974,1	9620,4		
	B. Départ usine - Af fabriek	Fb/Flux	6.314,8	7.313,1	7.753,3	8057,0	8731,2	8774,6	8804,6	9224,0	9870,4		
DANMARK	Af mejeri	Dkr	-	-	-	-	-	-	-	-	-	-	
DEUTSCHLAND (BR)	Ab werk	DM	-	-	-	-	-	-	-	-	-	-	
FRANCE	A. Départ usine	Ff	701,12	854,42	-	-	-	-	-	-	-	-	
	B. Départ usine	Ff	726,12	875,17	-	-	-	-	-	-	-	-	
IRELAND	Ex factory	£	-	-	-	-	-	-	-	157,867	182,825	-	
ITALIA	Partenza fabbrica	Lit	-	-	-	-	-	-	-	-	-	-	
NEDERLAND	A. Af fabriek	Hfl	446,08	487,28	528,51	545,10	583,83	577,45	594,40	620,63	653,17	-	
	B. Af fabriek	Hfl	466,08	507,28	548,51	565,10	603,83	597,45	614,40	640,63	673,17	-	
UNITED KINGDOM	Delivered	£	49,03	61,41	92,88	96,06	110,231	121,289	143,521	165,688	189,095	-	
PG 11 - Gouda et fromages du même groupe - Gouda u. Käse derselb. gruppe - Gouda and similar cheeses of the same group Gouda e formaggi dello stesso gruppo - Gouda en kaassoorten van dezelfde groep - Gouda og oste af samme gruppe													
UEBL/BLEU	Départ usine - Af fabriek	Fb/Flux	5.791,0	6.524,4	7.266,0	7730,8	8377,1	8435,4	8445,7	8981,7	9586,7		
DANMARK	Af mejeri	Dkr	833,08	978,50	1057,83	1137,79	1296,29	1395,63	1450,29	1629,00	1784,58		
DEUTSCHLAND (BR)	A. Frei Grosshandel	DM	450,99	513,57	562,71	569,26	584,22	576,94	581,36	613,80	621,28		
	B. Ab Werk	DM	444,99	507,57	556,71	563,26	578,22	570,94	575,36	607,80	615,28		
FRANCE	A. Départ usine	Ff	772,96	886,32	1047,11	1128,54	1206,15	1298,86	1556,64	1802,37	2073,09		
	B. Départ usine	Ff	762,96	876,32	1037,11	1118,54	1196,15	1288,86	1546,64	1792,37	2063,09		
IRELAND	Ex factory	£	-	-	-	-	-	-	-	-	-	-	
ITALIA	A. Partenza fabbrica	Lit	120.046	152.876	178.300	235683	264.376	316.821	363.592	344.625	430.897		
	B. Partenza fabbrica	Lit	124.246	157.076	182.500	239883	268.576	321.021	367.592	368.825	435.097		
NEDERLAND	Af fabriek	Hfl	415,18	452,18	501,18	524,12	567,84	549,13	551,18	601,07	629,15		
UNITED KINGDOM	Ex factory	£	-	-	-	-	-	-	-	-	-	-	
PG 12 - Lactose - Laktose - Lactose - Lattosio - Melksuiker - Laktose													
UEBL/BLEU	Départ usine - Af fabriek	Fb/Flux	-	-	-	-	-	-	-	-	-	-	
DANMARK	Af mejeri	Dkr	-	-	-	-	-	-	-	-	-	-	
DEUTSCHLAND (BR)	Ab werk	DM	-	-	-	-	-	-	-	-	-	-	
FRANCE	Départ usine	Ff	138,67	198,31	206,70	162,28	163,61	208,32	263,68	279,54	271,02		
IRELAND	Ex factory	£	-	-	-	-	-	-	-	-	-	-	
ITALIA	A. Franco grossista	Lit	-	-	-	-	-	-	-	-	-	-	
	B. Partenza fabbrica	Lit	-	-	-	-	-	-	-	-	-	-	
NEDERLAND	Af fabriek	Hfl	110,00	139,54	140,13	120,00	120,00	122,73	145,50	154,79	155,00		
UNITED KINGDOM	Ex factory	£	-	-	21,82	23,20	28,688	30,313	54,250	38,000	39,521		

(*) A. Prix communiqués par l'Etat membre / Preise mitgeteilt durch den Mitgliedstaat / Prices communicated by member State /
 Prezzi comunicati dallo stato membro / Prijzen meegedeeld door de Lid-Staat / Prismeddelelser gennem en medlemsstat.

B. Prix ajustés / Berichtigte Preise / Adjusted prices / Prezzi adattati / Aangepaste prijzen / Justeret priser.

PRIX CONSTATES SUR LE MARCHÉ INTERIEUR
 PREISE FESTGESTELLT AUF DEM INLÄNDISCHEN MARKT
 PRICES RECORDED ON THE INTERNAL MARKET
 PREZZI CONSTATATI SUL MERCATO NAZIONALE
 PRIJZEN WAARGENOMEN OP DE BINNENLANDSE MARKT
 PRISER KONSTATERT PÅ HJEMMEMARKEDET

PRODUITS LAITIERS
 MILCHERZEUGNISSE
 MILK PRODUCTS
 PROD. LATT. CAS.
 ZUIVELPRODUKTEN
 MEJERIPRODUKTER

100 kg

PAYS - LAND COUNTRY - PAESE LAND - LAND	DESCRIPTION - BESCHREIBUNG DESCRIPTION - DESCRIZIONE OMSCHRIJVING - BESKRIVELSE (*)		1973	1974	1975	1976	1977	1978	1979	1980	1981	1982	
PG 08 - Fromage à pâte persillée - Käse mit Schimmelbildung im Teig - Blue-veined cheese - Formaggi a pasta erborinata - Blauwgroen geaderde kaas - Ost med Skimmeldannelse i ostmassen													
UEBL/BLEU	Départ usine - Af fabriek	UC/RE	-	-	-	-	-	-	-	-	-	-	
DANMARK	Af mejeri	RE	-	-	-	-	-	-	-	-	-	278,084	
DEUTSCHLAND (BR)	Ab Werk	RE	-	-	-	-	-	-	-	-	-	-	
FRANCE	Départ usine	UC	176,825	199,176	205,754	201,817	215,916	218,847	281,925	294,868	316,247	-	
IRELAND	Ex factory	UA	-	-	-	-	-	-	-	-	-	-	
ITALIA	A. Partenza fabbrica	UC	149,745	165,692	177,305	211,325	213,168	230,057	255,195	269,049	316,949	-	
	B. Partenza fabbrica	UC	160,830	174,556	185,516	218,838	220,084	236,481	261,964	275,173	321,042	-	
NEDERLAND	Af fabriek	RE	-	-	-	-	-	-	-	-	-	-	
UNITED KINGDOM	Ex factory	UA	-	-	206,856	222,681	240,078	251,876	324,352	342,325	375,007	-	
PG 09 - Permugiano-Reggiano													
ITALIA	Partenza fabbrica (quotazioni secondo l'anno di fabbricazione)		1970	1971	1972	1973	1974	1975	1976	1977	1978		
		UC	369,600	-	-	-	-	-	-	-	-	-	-
			1971	1972	1973	1974	1975	1976	1977	1978	1979		
		UC	372,403	319,153	289,993	432,551	582,790	674,543	725,150	514,565	639,902		
		UC	318,103	308,456	277,643	432,393	526,846	621,990	601,452	483,974	614,875		
PG 10 - Cheddar													
UEBL/BLEU	A. Départ usine - Af fabriek	UC/RE	121,296	141,263	150,393	158,826	171,864	172,742	209,572	220,142	235,908		
	B. Départ usine - Af fabriek	UC/RE	126,296	146,263	155,404	163,886	176,929	177,808	215,697	226,272	242,042		
DANMARK	Af mejeri	RE	-	-	-	-	-	-	-	-	-	-	
DEUTSCHLAND (BR)	Ab werk	RE	-	-	-	-	-	-	-	-	-	-	
FRANCE	A. Départ usine	UC	126,233	153,832	-	-	-	-	-	-	-	-	
	B. Départ usine	UC	130,734	157,538	-	-	-	-	-	-	-	-	
IRELAND	Ex factory	UA	-	-	-	-	-	-	-	239,456	269,039	-	
ITALIA	Partenza fabbrica	UC	-	-	-	-	-	-	-	-	-	-	
NEDERLAND	A. Af fabriek	RE	125,079	141,506	153,819	160,045	171,579	169,638	211,186	220,795	232,284		
	B. Af fabriek	RE	130,666	147,314	159,640	165,917	177,457	175,581	218,291	227,910	239,401		
UNITED KINGDOM	Delivered	UA	107,084	130,348	135,123	168,640	192,653	197,818	255,575	267,819	305,655		
PG 11 - Gouda et fromages du même groupe - Gouda u. Käse derselb. groupe - Gouda and similar cheeses of the same group Gouda e formaggi dello stesso gruppo - Gouda en kaasorten van dezelfde groep - Gouda og oste af samme gruppe													
UEBL/BLEU	Départ usine - Af fabriek	UC/RE	115,819	130,487	145,639	156,475	169,753	170,935	206,905	220,330	235,080		
DANMARK	Af mejeri	RE	109,931	128,327	139,587	149,000	158,028	162,915	201,935	210,918	226,786		
DEUTSCHLAND (BR)	A. Frei Grosshandel	RE	123,389	140,319	156,647	162,611	170,094	169,370	206,570	219,553	231,097		
	B. Ab Werk	RE	121,582	138,680	154,977	160,899	168,347	167,612	204,440	217,407	228,781		
FRANCE	A. Départ usine	UC	139,167	159,576	186,306	200,413	209,987	212,734	287,739	312,325	346,752		
	B. Départ usine	UC	137,367	157,372	184,527	198,637	208,246	210,975	286,243	310,593	345,176		
IRELAND	Ex factory	UA	-	-	-	-	-	-	-	-	-	-	
ITALIA	A. Partenza fabbrica	UC	190,785	202,696	209,018	252,381	261,208	280,989	357,642	312,150	355,365		
	B. Partenza fabbrica	UC	197,599	208,865	213,941	256,889	265,227	285,462	361,581	322,669	357,516		
NEDERLAND	Af fabriek	RE	116,404	131,312	145,866	153,865	166,878	161,379	195,829	213,837	223,749		
UNITED KINGDOM	Ex factory	UA	-	-	-	-	-	-	-	-	-	-	
PG 12 - Lactose - Laktose - Lactose - Lattosio - Melksuiker - Laktose													
UEBL/BLEU	Départ usine - Af fabriek	UC/RE	-	-	-	-	-	-	-	-	-	-	
DANMARK	Af mejeri	RE	-	-	-	-	-	-	-	-	-	-	
DEUTSCHLAND (BR)	Ab werk	RE	-	-	-	-	-	-	-	-	-	-	
FRANCE	Départ usine	UC	24,966	35,705	36,789	28,819	28,478	33,950	48,737	48,494	45,369		
IRELAND	Ex factory	UA	-	-	-	-	-	-	-	-	-	-	
ITALIA	A. Franco grossista	UC	-	-	-	-	-	-	-	-	-	-	
	B. Partenza fabbrica	UC	-	-	-	-	-	-	-	-	-	-	
NEDERLAND	Af fabriek	RE	30,837	40,523	40,768	35,232	35,266	36,068	51,695	55,069	55,124		
UNITED KINGDOM	Ex factory	UA	-	-	41,614	40,730	50,148	49,426	61,028	61,424	63,882		

(*) A. Prix communiqués par l'Etat membre / Preise mitgeteilt durch den Mitgliedstaat / Prices communicated by member State /
 Prezzi comunicati dallo stato membro / Prijzen meegedeeld door de Lid-Staat / Prijsmededeelaar gennem en medlemsstat.

B. Prix ajustés / Berichtigte Preise / Adjusted prices / Prezzi adattati / Aangepaste prijzen / Justeret priser.

XII

FÅREKØD

SCHAFFLEISCH

ΠΡΟΒΕΙΟ ΚΡΕΑΣ

SHEEPMEAT

VIANDE OVINE

CARNE OVINE

SCHAPENVLEES


REFERENCEKVALITET
REFERENZQUALITÄT
ΠΟΙΟΤΗΣ ΑΝΑΦΟΡΑΣ
REFERENCE QUALITY
QUALITE DE REFERENCE
QUALITA DI RIFERIMENTO
REFERENTIEKWALITEIT

Markedspriser
Marktpreise
Τιμές τής αγοράς
Market prices
Prix de marché
Prezzi di mercato
Marktprijzen

FAAREKØD
SCHAF FLEISCH
ΠΡΟΒΕΙΟ ΚΡΕΑΙ
SHEEPMPEAT
VIANDE OVINE
CARNI OVINE
SCHAPEVLEES

MN/kg
ECU/100 kg

		1981											
		JAN	FEB	MAR	APR	MAI	JUN	JUL	AUG	SEP	OCT	NOV	DEC
BELG													
BFR		135,591	148,604	136,885	132,840	144,744	146,634	149,183	144,817	150,338	163,279	161,794	160,785
0,15%	ECU	334,634	366,749	337,829	325,960	354,777	359,411	365,657	354,955	368,490	400,209	396,567	394,095
DANM													
DKR		15,666	15,666	15,731	16,666	16,666	25,249	24,279	23,392	21,366	20,198	19,666	19,666
0,10%	ECU	202,839	202,839	203,674	211,341	210,454	318,838	306,584	295,382	269,801	255,052	248,334	248,334
DEUT													
DM		8,6756	9,0780	9,3434	9,5729	9,4721	9,4808	9,3639	9,4847	9,3462	9,3214	9,2664	9,2126
2,09%	ECU	315,275	329,900	339,543	358,305	356,549	356,875	352,477	357,026	351,811	350,876	348,253	346,780
ΕΛΛΑΣ													
DRA		255,102	236,079	253,322	280,650	290,895	295,328	301,171	308,479	329,649	362,827	361,325	348,072
14,56%	ECU	427,181	395,320	424,207	458,837	473,420	480,634	490,144	502,037	536,490	590,487	588,042	566,474
FRAN													
FF		21,663	22,189	21,787	22,261	22,731	23,205	22,200	21,596	21,775	21,241	21,218	22,582
21,54%	ECU	370,494	379,487	372,617	372,833	379,140	387,055	370,289	360,210	363,198	350,888	348,592	371,017
IREL													
IRL		2,0622	2,1628	2,2115	2,2791	2,4568	2,4083	2,1989	2,1721	2,2295	2,1544	2,1659	2,2337
4,31%	ECU	312,811	343,220	335,439	334,725	358,587	351,501	320,944	317,021	325,401	314,447	316,129	326,027
ITAL													
LIT		5157,4	5273,3	5206,0	5103,6	5183,6	4997,0	5079,5	5133,6	5385,7	5768,6	5887,3	7077,7
16,63%	ECU	445,450	455,461	449,643	426,664	422,451	407,248	413,979	418,388	438,930	470,142	479,815	576,826
LUXB													
-	LFR	-	-	-	-	-	-	-	-	-	-	-	-
-	ECU	-	-	-	-	-	-	-	-	-	-	-	-
NDRL													
HFL		9,8629	10,4233	10,5080	10,1741	10,2723	10,4448	10,2435	10,1049	10,0375	10,0875	9,7317	9,4337
1,07%	ECU	353,014	373,073	367,102	362,082	365,149	371,281	364,126	359,199	356,803	358,580	345,932	335,340
U.K.													
UKL		1,4042	1,5981	1,7117	1,7720	1,8977	1,7560	1,3553	1,2221	1,3992	1,5424	1,6624	1,8947
39,55%	ECU	226,983	258,315	276,675	286,426	306,741	283,850	219,068	197,534	226,164	249,319	268,717	306,259
Ø Pond.													
C.E.		328,453	343,639	352,514	357,840	369,725	360,779	332,562	324,185	344,806	363,924	372,224	405,173
- - -	ECU												
Ø région													
3		324,696	341,346	346,959	353,761	354,889	360,393	355,368	355,810	351,709	352,657	346,723	342,387



**Salgs- og abonnementskontorer · Vertriebsbüros · Γραφεία πωλήσεως ·
Sales Offices · Bureaux de vente · Uffici di vendita · Verkoopkantoren**

Belgique — België

Moniteur belge — Belgisch Staatsblad
Rue de Louvain 40-42 — Leuvensestraat 40-42
1000 Bruxelles — 1000 Brussel
Tél. 512 00 26

Sous-dépôts — Agentschappen :

Librairie européenne — Europese Boekhandel
Rue de la Loi 244 — Wetstraat 244
1040 Bruxelles — 1040 Brussel

CREDOC

Rue de la Montagne 34 - Bte 11
Bergstraat 34 - Bus 11
1000 Bruxelles — 1000 Brussel

Danmark

Schultz Forlag

Møntergade 21
1116 København K
Tlf. (01) 12 11 95

Underagentur :

Europa Bøger
Gammel Torv 6 — Postbox 137
1004 København K
Tlf. (01) 15 62 73

BR Deutschland

Verlag Bundesanzeiger

Breite Straße — Postfach 10 80 06
5000 Köln 1
Tel. (0221) 20 29-0
(Fernschreiber : Anzeiger Bonn 8 882 595)

Greece

G.C. Eleftheroudakis S.A.

International bookstore
4 Nikis street
Athens (126)
Telex 219410 elef gr

Sub-agent for Northern Greece :

Molho's Bookstore
10 Tsimiski Street
Thessaloniki
Tel. 275 271
Telex 412885 limo

France

*Service de vente en France des publications des
Communautés européennes*

Journal officiel

26, rue Desaix
75732 Paris Cedex 15
Tél. (1) 578 61 39

« Service de documentation »

D.E.P.P. — Maison de l'Europe
37, rue des Francs-Bourgeois
75004 Paris
Tél. 887 96 50

Ireland

Government Publications

Sales Office
G.P.O. Arcade
Dublin 1

or by post

Stationery Office

Dublin 4
Tel. 78 96 44

Italia

Libreria dello Stato

Piazza G. Verdi, 10
00198 Roma — Tel. (6) 8508
Telex 62008

Nederland

Staatsdrukkerij- en uitgeverijbedrijf

Christoffel Plantijnstraat
Postbus 20014
2500EA 's-Gravenhage
Tel. (070) 78 99 11

United Kingdom

H.M. Stationery Office

P.O. Box 569
London SE1 9NH
Tel. (01) 928 69 77. ext. 365

Sub-agent :

Alan Armstrong & Associates
8 Queen Victoria Street
Reading, Berks. RG1 1TG
Tel. (01) 258 37 40
(01) 723 3902

España

Mundi-Prensa Libros, S.A.

Castello 37
Madrid 1
Tel. (91) 275 46 55

Portugal

Livraria Bertrand, s.a.r.l.

Rua João de Deus — Venda Nova
Amadora
Tél. 97 45 71
Télex 12 709 — litran — p.

Schweiz - Suisse - Svizzera

Librairie Payot

6, rue Grenus
1211 Genève
Tél. 31 89 50

Sverige

Librairie C.E. Fritzes

Regeringsgatan 12
Box 16356
103 27 Stockholm
Tél. 08-23 89 00

United States of America

European Community Information Service

2100 M Street, N.W.
Suite 707
Washington, D.C. 20 037
Tel. (202) 862 95 00

Canada

Renouf Publishing Co., Ltd.

2184 St. Catherine Street West
Montreal, Quebec H3H 1M7
Tel. (514) 937 3519

Grand-Duché de Luxembourg

**

Andre lande · Andere Länder · Άλλες χώρες · Other countries · Autres pays · Altri paesi · Andere landen

Kontoret for De europæiske Fællesskabers officielle Publikationer · Amt für amtliche Veröffentlichungen der Europäischen Gemeinschaften ·
Υπηρεσία Έπισημών Έκδόσεων των Ευρωπαϊκών Κοινοτήτων · Office for Official Publications of the European Communities ·
Office des publications officielles des Communautés européennes · Ufficio delle pubblicazioni ufficiali delle Comunità europee ·
Bureau voor officiële publikaties der Europese Gemeenschappen

L-2985 Luxembourg - 5, rue du Commerce · Tél. 49 00 81

- DA = Landbrugsmarkeder: Priser.
 DE = Agrarmärkte: Preise.
 GR = Γεωργικές αγορές: Τιμές.
 EN = Agricultural markets: Prices.
 FR = Marchés agricoles: Prix.
 IT = Mercati agricoli: Prezzi.
 NL = Landbouwmakten: Prijzen.

Prix publiés au Luxembourg, TVA exclue

	Ecus	BFR	DKR	DM	DRA	FF	LIT	HFL	UKL	IRL	USD
Abonnement	61,39	2500	482	150,-	3800	375	79400	165,-	36.40	42.-	71,50
Prix au numéro	6,38	260	50	15,60	394	39	8300	17,20	3.80	4.40	7,-



KONTORET FOR DE EUROPÆISKE FÆLLESSKABERS OFFICIELLE PUBLIKATIONER
 AMT FÜR AMTLICHE VERÖFFENTLICHUNGEN DER EUROPÄISCHEN GEMEINSCHAFTEN
 ΥΠΗΡΕΣΙΑ ΕΠΙΣΗΜΩΝ ΕΚΔΟΣΕΩΝ ΤΩΝ ΕΥΡΩΠΑΪΚΩΝ ΚΟΙΝΟΤΗΤΩΝ
 OFFICE FOR OFFICIAL PUBLICATIONS OF THE EUROPEAN COMMUNITIES
 OFFICE DES PUBLICATIONS OFFICIELLES DES COMMUNAUTÉS EUROPÉENNES
 UFFICIO DELLE PUBBLICAZIONI UFFICIALI DELLE COMUNITÀ EUROPEE
 BUREAU VOOR OFFICIËLE PUBLIKATIES DER EUROPESE GEMEENSCHAPPEN

ISBN 92-825-3065-5

