



SUMÁRIO
TOP
100
HOLANDÊS
ABRIL/2020


CLARIFIDE®
Conheça o futuro agora.

A GENTE SABE QUE NÃO É SÓ PELO LUCRO



A lucratividade é fundamental para todo e qualquer sistema de produção de leite. Isso não se discute.

Mas, a gente sabe que a saúde e o bem-estar dos seus animais também são fundamentais para você. Que tal unir tudo isso?

O Dairy Wellness Profit Index® (DWP\$®) é o primeiro índice de seleção direta para características de saúde e bem-estar de rebanhos leiteiros. E o **CLARIFIDE Plus** é o único teste genômico que permite a classificação dos animais pelo DWP\$®, auxiliando nas decisões de seleção e manejo para aumentar a produtividade, e o bem-estar dos animais e a rentabilidade dos sistemas de produção de leite.

CLARIFIDE PLUS

A avaliação genômica de quem não abre mão do bem-estar animal.

INTRODUÇÃO

O primeiro **Sumário TOP 100 Clarifide®** de 2020 vêm com muitas novidades, começando pela atualização da base genética americana além de mudanças importantes em alguns índices de seleção. Agora em abril de 2020 tivemos a redefinição da base genética pelo CDCB (Conselho de Criadores de Gado de Leite) que acontece desde 1980 e ocorre a cada 5 anos. A população média atualmente é baseada em animais nascidos em 2015, onde as médias das habilidades previstas de transmissão (PTA - Predicted Transmitting Ability) das vacas nascidas naquele ano foram definidas para zero. Vale ressaltar o progresso genético observado para a maioria das características, principalmente os índices de mérito ao longo da vida e os maiores ganhos foi para a raça Holandesa. O ganho genético para produção tanto de leite como para sólidos, vida produtiva, DPR (taxa de prenhez das filhas) dentre tantas outras comprovam o quanto ocorreu de evolução. Esta alteração da base genética evidenciou os benefícios da genômica, esta revolução iniciada em 2009 trouxe uma aceleração do melhoramento genético, principalmente devido a uma redução no intervalo de geração. Uma pequena porção destes benefícios teria sido revelada na mudança de base anterior para vacas nascidas em 2010, mas a atualização atual refletiu todos os benefícios da genômica alcançado de 2010 a 2015, pois estes animais nascidos em 2015 já são frutos da “Revolução Genômica”.

O melhoramento genético é contínuo, está sempre em busca de novas características de importância e ajustes na fórmula dos índices que reflitam as necessidades do produtor e do mercado. A preocupação com saúde e bem-estar animal vêm aumentando em todo o mundo, tanto é que na atualização de Abril de 2020 a fórmula do TPI® (Total Performance Index®) foi atualizada e incluiu o índice de saúde (HT - Health Trait Index) que compõe febre do leite, deslocamento de abomaso, cetose, mastite, metrite e retenção de placenta. Um percentual muito pequeno, é verdade, mas já é uma evolução do índice. Vacas com genes que as mantêm saudáveis são mais lucrativas do que vacas com problemas de saúde que exigem trabalho extra na fazenda, tratamento veterinário e medicamentos.

A Zoetis também atualizou o índice Dairy Wellness Profit Index® (DWPS). O DWPS é exclusivo do CLARIFIDE® PLUS e é um índice que fornece a maneira mais abrangente e eficaz de priorizar características economicamente importantes que afetam a lucratividade de uma vida animal. Ele inclui todas as características encontradas no Mérito Líquido Vitalício (NM\$), além de incorporar as características de bem-estar em um percentual que realmente promove o melhoramento e promove a lucratividade do rebanho. O incremento de novas características de fertilidade como aborto, ovário cístico, parto gemelar e características de bem-estar como doenças respiratórias e febre do leite além de aumentar a produção, deixa o índice mais robusto e preciso. Avaliações genéticas para características de saúde são ferramentas importantes para os rebanhos identificarem e selecionarem vacas mais rentáveis “invisíveis”.

Com base em uma série de dados até o momento e o que este sumário nos mostra, a Genômica realmente vem cumprindo o prometido. É com intenção de orientar e divulgar os produtores brasileiros que publicamos a 8ª edição do **Sumário TOP 100 Clarifide®** para a Raça Holandesa. Através desta publicação, os criadores poderão conhecer as fêmeas realmente melhoradoras avaliadas geneticamente pelo CLARIFIDE®.

Base de Dados - Os resultados de CLARIFIDE® são gerados pela avaliação genética do AIPL/USDA/CDCB (Laboratório de Programas de Melhoramento Animal/ Departamento de Agricultura dos EUA/Conselho de Criadores de Gado de Leite) e incluem características de produção, saúde e tipo, além de índices compostos.

Para a divulgação deste sumário, levamos em consideração as avaliações USDA/CDBC de **Abril 2020**. Espero que todos façam um excelente uso destas informações, e que este trabalho possa continuar a auxiliar as fazendas em seus programas de seleção e melhoramento genético.

Diego Charles de Almeida Santos
Assistente Técnico – Genética Leite - Zoetis



A VIDA É FEITA DE ESCOLHAS. O SEU LUCRO TAMBÉM.

Manter um rebanho com excesso de bezerras pode comprometer a sua rentabilidade. Além de representar elevação de custos, uma recria inchada pressiona a fazenda a descartar vacas na fase de maior lucratividade: após já terem produzido o suficiente para pagar os custos de seus primeiros anos de vida.

Selecionar e criar apenas as bezerras mais rentáveis, utilizando avaliações genômicas, é a solução para este problema.

A avaliação genômica CLARIFIDE Plus revela o potencial genético para diversas características produtivas, reprodutivas e também para o risco das principais doenças que acometem bezerras e vacas leiteiras. CLARIFIDE Plus auxilia nas decisões de seleção e manejo para aumentar a produtividade, o bem-estar dos animais e a rentabilidade dos sistemas de produção de leite.

Com CLARIFIDE® Plus o futuro é agora.

CLARIFIDE
plus

zoetis

#MM-06515

Realização:




Uma vaca demora cerca de duas lactações para pagar seus custos de cria e recria. Sendo assim, somente após o terceiro parto ela começa a realmente dar lucro



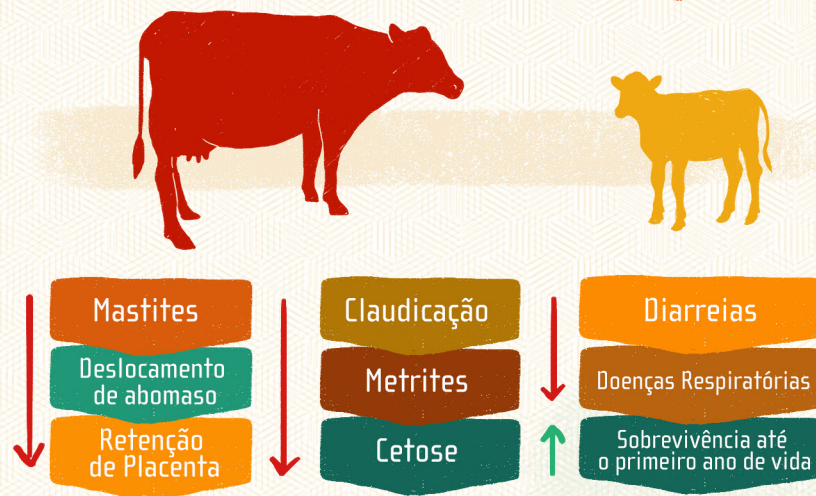
O ideal é criar apenas o número necessário de bezerras para reposição do rebanho, selecionando aquelas que mais se adequam aos objetivos de melhoramento genético da propriedade



Se você cria todas as bezerras que nascem na propriedade, além de arcar com altos custos de criação, provavelmente, descarta vacas mais cedo, exatamente quando elas começariam a dar lucro



Selecionar apenas as melhores fêmeas para reposição, usando avaliações genômicas, permite reduzir significativamente os custos com cria e recria na propriedade e maximizar o lucro na fase produtiva



Os resultados são maior produtividade, lucratividade e bem-estar animal

DAIRY WELLNESS PROFIT INDEX® (DWP\$)

Definição: é definido como o lucro vitalício esperado comparado às vacas nascidas em 2015. DWP\$ combina as características de bem-estar da vaca e do bezerro (mastite, claudicação, metrite, retenção de placenta, deslocamento de abomaso, cetose, febre do leite, doença respiratória das vacas, parto gemelar, ovário cístico, aborto, livability, doença respiratória dos bezerros e diarreia) com as características encontradas no NM\$. DWP\$ expressa mais variação genética em comparação com NM\$, descrevendo a rentabilidade de um animal devido ao desempenho de características como produção e reprodução, mas também incorpora o risco e o impacto da doença sobre um potencial do animal para o lucro ao longo da vida.

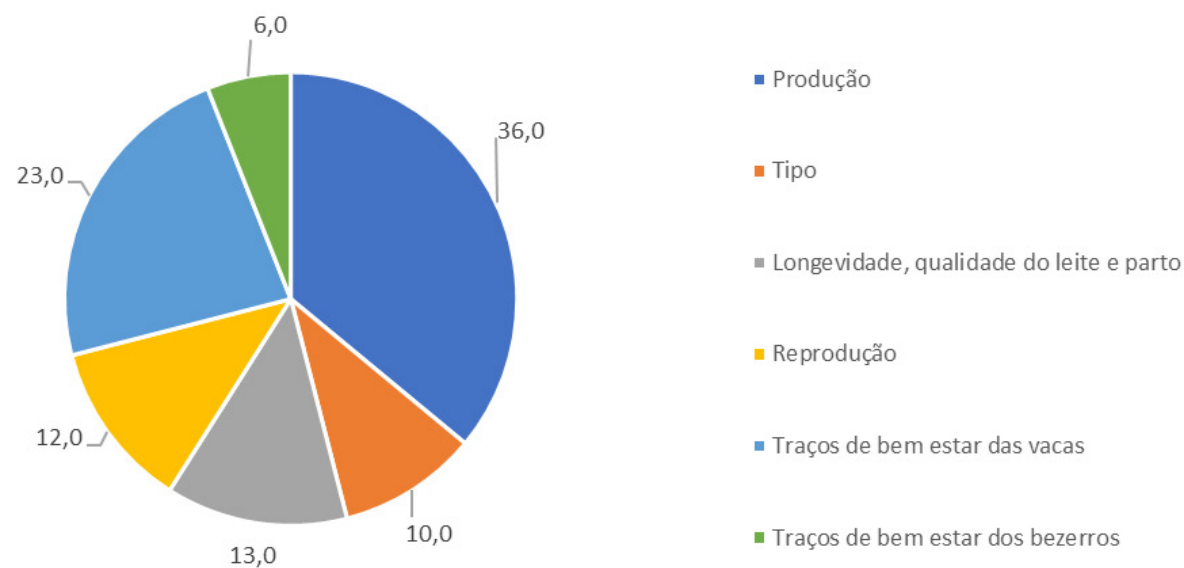
Estatística Simples: DWP\$® - População de fêmeas holandesas avaliada por Clarifide® no Brasil (abril 2020)

	Média	Desvio Padrão	Mínimo	Máximo
Fêmeas Holandesas	159	311	-1082	961

Percentis: DWP\$ - População de fêmeas holandesas avaliada por Clarifide® no Brasil (abril 2020)

	PERCENTIS												
RAÇA	10	20	30	40	50	60	70	80	90	95	99	100	
Fêmeas Holandesas	-285	-93	38	128	208	278	344	419	518	598	726	961	

Interpretação: valores MAIS ALTOS são desejáveis.



TOTAL PERFORMANCE INDEX (TPI®)

Definição: TPI é o índice de seleção oficial da raça holandesa, segundo US Holstein Association, e classifica os animais com base no mérito genético combinado para características produtivas, eficiência e conformação. Mundialmente reconhecido como um índice de ranqueamento dos animais.

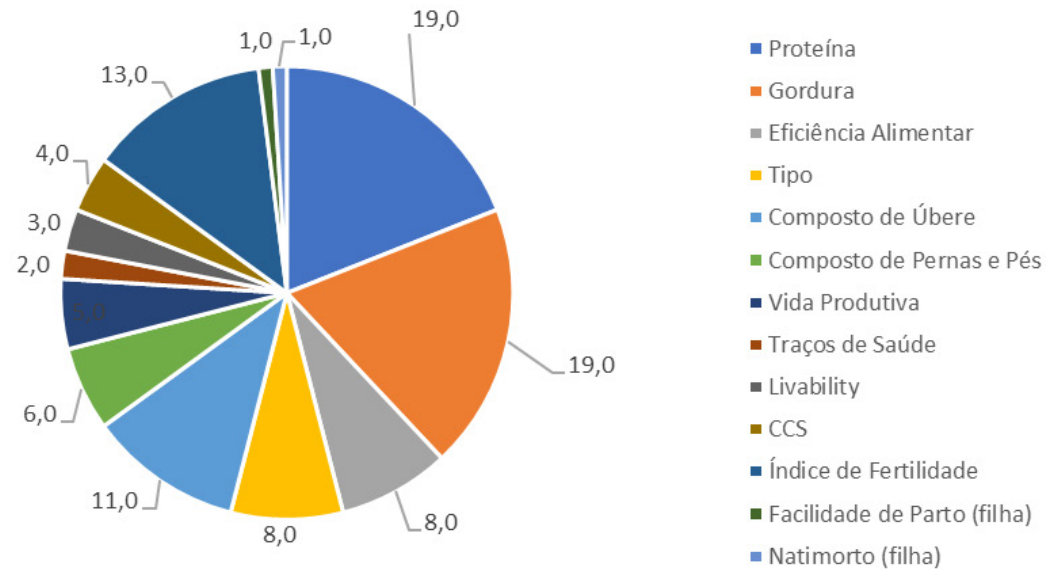
Estatística Simples: TPI® - População de fêmeas holandesas avaliada por Clarifide® no Brasil (abril 2020)

	Média	Desvio Padrão	Mínimo	Máximo
Fêmeas Holandesas	1877	307	751	2784

Percentis: TPI® - População de fêmeas holandesas avaliadas por Clarifide® no Brasil (abril 2020)

	PERCENTIS											
RAÇA	10	20	30	40	50	60	70	80	90	95	99	100
Fêmeas Holandesas	1472	1601	1703	1793	1880	1964	2052	2152	2281	2380	2541	2784

Interpretação: valores mais altos são desejáveis.



MÉRITO LÍQUIDO VITALÍCIO (NM\$)

Definição: O índice Mérito Líquido Vitalício (NM\$) é definido como lucro esperado na vida útil de um animal quando comparado com vacas nascidas em 2015. Utiliza características economicamente relevantes relacionados à produtividade, saúde, longevidade e facilidade de parto. Características específicas utilizadas no índice incluem Gordura, Proteína, produção de Leite, Vida Produtiva, Taxa de Prenhez das Filhas (DPR), Taxa de Concepção de Novilha (HCR), Taxa de Concepção de Vaca (CCR), Células Somáticas, Composto de Úbere, Composto de Pernas e Pés, Composto de Peso Corporal, Livability, Habilidade de Parto e em agosto de 2018 incluiu avaliações genéticas para 6 novas características de saúde: mastite clínica, cetose, retenção de placenta, metrite, deslocamento de abomaso e hipocalcemia.

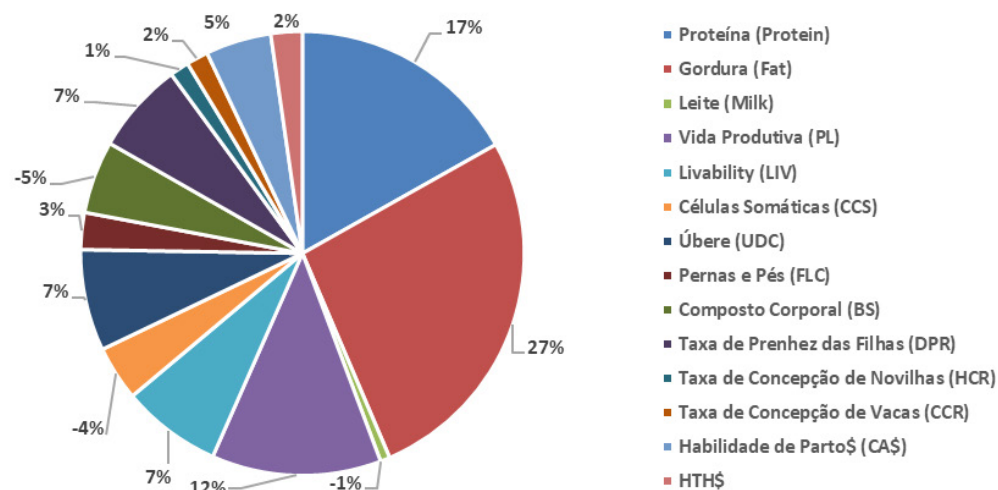
Estatística Simples: NM\$ - População de fêmeas holandesas avaliada por Clarifide® no Brasil (abril 2020)

	Média	Desvio Padrão	Mínimo	Máximo
Fêmeas Holandesas	-60	243	-892	716

Percentis: NM\$ - População de fêmeas holandesas avaliada por Clarifide® no Brasil (abril 2020)

	PERCENTIS											
RAÇA	10	20	30	40	50	60	70	80	90	95	99	100
Fêmeas Holandesas	-375	-278	-200	-131	-64	2	73	155	263	348	489	716

Interpretação: valores MAIS ALTOS indicam uma vaca mais lucrativa.



MÉRITO FLUIDO (FM\$)

Definição: o índice Mérito Fluido (FM\$) combina as mesmas características do Mérito Líquido Vitalício (NM\$), mas com maior ênfase na produção de leite, tornando esta informação particularmente útil para os produtores que vendem seu leite com maior atenção no volume, assim como ocorre no mercado Brasileiro.

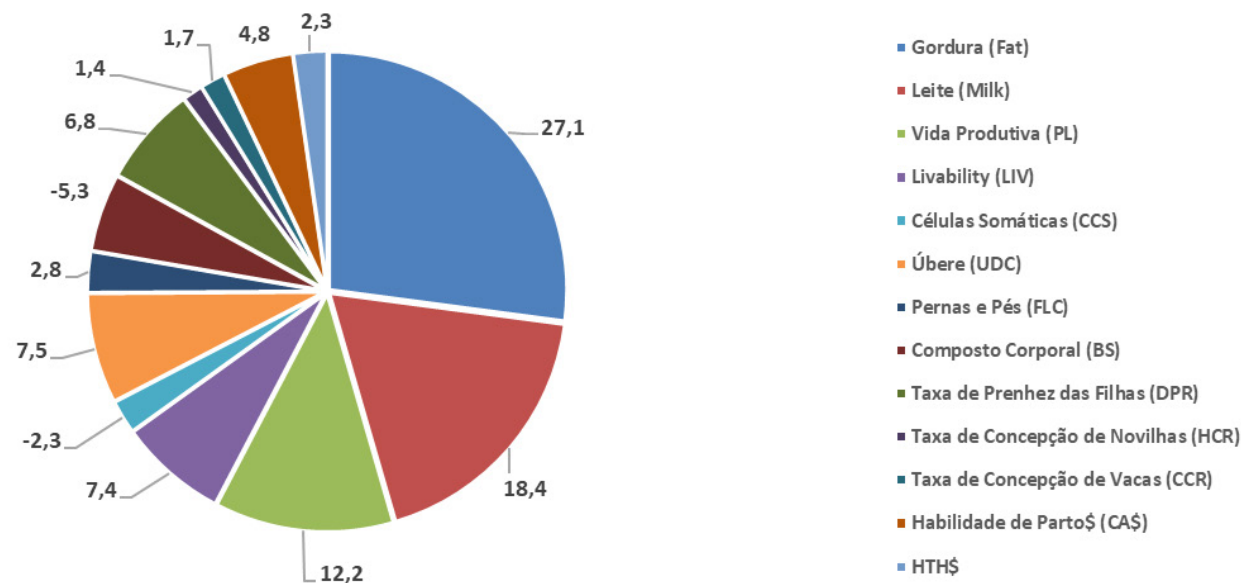
Estatística Simples: FM\$ - População de fêmeas holandesas avaliada por Clarifide® no Brasil (abril 2020)

	Média	Desvio Padrão	Mínimo	Máximo
Fêmeas Holandesas	-58	232	-913	675

Percentis: FM\$ - População de fêmeas holandesas avaliada por Clarifide® no Brasil (abril 2020)

	PERCENTIS												
RAÇA	10	20	30	40	50	60	70	80	90	95	99	100	
Fêmeas Holandesas	-356	-262	-189	-123	-60	2	69	146	250	329	461	675	

Interpretação: valores MAIS ALTOS são desejáveis.



COMPARATIVO ENTRE ÍNDICES TPI™ X NM\$ X FM\$

Característica	Valores Relativos (%)		
	TPI	NM\$	FM\$
Proteína (Protein)	19,0	16,9	---
Gordura (Fat)	19,0	26,8	27,1
Leite (Milk)	---	-0,7	18,4
Vida Produtiva (PL)	5,0	12,4	12,2
Livability (LIV)	3,0	7,3	7,4
Células Somáticas (CCS)	-4,0	-4,0	-2,3
Úbere (UDC)	11,0	7,4	7,5
Pernas e Pés (FLC)	6,0	2,7	2,8
Composto Corporal (BS)	---	-5,3	-5,3
Eficiência Alimentar (FE)	8,0	---	---
Taxa de Prenhez das Filhas (DPR)	---	6,7	6,8
Taxa de Concepção de Novilhas (HCR)	---	1,4	1,4
Taxa de Concepção de Vacas (CCR)	---	1,6	1,7
Índice de Fertilidade (FI)	13,0	---	---
Habilidade de Parto\$ (CA\$)	---	4,8	4,8
HTH\$	2,0	2,3	2,3
Forma Leiteira (Dairy Form)	---	---	---
Tipo Final (Final Type)	8,0	---	---
Facilidade de Parto (Calving Ease)	-1,0	---	---
Índice de Natimorto (Daughter Stillbirth)	-1,0	---	---

PTA LEITE

Definição: descreve diferenças genéticas esperadas, em libras, do total de leite produzido durante 305 dias de lactação, quando comparado com a base genética (vacas nascidas em 2015).

Estatística Simples: PTA Leite - População de fêmeas holandesas avaliada por Clarifide® no Brasil (abril 2020)

	Média	Desvio Padrão	Mínimo	Máximo
Fêmeas Holandesas	-93	658	-2811	2491

Percentis: PTA Leite - População de fêmeas holandesas avaliada por Clarifide® no Brasil (abril 2020)

	PERCENTIS											
RAÇA	10	20	30	40	50	60	70	80	90	95	99	100
Fêmeas Holandesas	-930	-643	-433	-260	-97	66	243	457	758	1008	1444	2491

Interpretação: valores MAIS ALTOS são desejáveis.

PTA GORDURA

Definição: descreve diferenças genéticas esperadas, em libras, do total de gordura produzida durante 305 dias de lactação, quando comparado com a base genética (vacas nascidas em 2015).

Estatística Simples: PTA Gordura - População de fêmeas holandesas avaliada por Clarifide® no Brasil (abril 2020)

	Média	Desvio Padrão	Mínimo	Máximo
Fêmeas Holandesas	-7	27	-108	112

Percentis: PTA Gordura - População de fêmeas holandesas avaliada por Clarifide® no Brasil (abril 2020)

	PERCENTIS											
RAÇA	10	20	30	40	50	60	70	80	90	95	99	100
Fêmeas Holandesas	-41	-30	-22	-15	-8	-1	6	16	29	40	59	112

Interpretação: valores MAIS ALTOS são desejáveis.

PTA PROTEÍNA

Definição: descreve diferenças genéticas esperadas, em libras, do total de proteína produzida durante 305 dias de lactação, quando comparado com a base genética (vacas nascidas em 2015).

Estatística Simples: PTA Proteína - População de fêmeas holandesas avaliada por Clarifide® no Brasil (abril 2020)

	Média	Desvio Padrão	Mínimo	Máximo
Fêmeas Holandesas	-3	19	-72	70

Percentis: PTA Proteína - População de fêmeas holandesas avaliada por Clarifide® no Brasil (abril 2020)

	PERCENTIS											
RAÇA	10	20	30	40	50	60	70	80	90	95	99	100
Fêmeas Holandesas	-28	-20	-14	-9	-4	1	6	13	22	29	41	70

Interpretação: valores MAIS ALTOS são desejáveis.

VIDA PRODUTIVA (PL)

Definição: avalia a capacidade genética de uma vaca para se manter no rebanho produzindo, ou seja, ela ainda responde por características que a tornam uma vaca rentável/ sustentável para a atividade leiteira. É expresso como o esperado de meses a mais em que uma vaca permanecerá no rebanho produzindo, quando comparado com a média da raça (vacas nascidas em 2015).

Estatística Simples: Vida Produtiva - População de fêmeas holandesas avaliada por Clarifide® no Brasil (abril 2020)

	Média	Desvio Padrão	Mínimo	Máximo
Fêmeas Holandesas	-0,1	2,1	-7,6	7,8

Percentis: Vida Produtiva - População de fêmeas holandesas avaliada por Clarifide® no Brasil (abril 2020)

	PERCENTIS											
RAÇA	10	20	30	40	50	60	70	80	90	95	99	100
Fêmeas Holandesas	-2,9	-2	-1,3	-0,7	-0,1	0,5	1,1	1,8	2,8	3,5	4,7	7,8

Interpretação: valores MAIS ALTOS são desejáveis.

TAXA DE PRENHEZ DAS FILHAS (DPR)

Definição: mede a capacidade genética do animal para uma melhor eficiência reprodutiva. DPR é expressa como a diferença percentual esperada, em comparação com media da raça, de vacas que emprenharão durante cada ciclo estral de 21 dias. Um aumento de 1,0% no DPR significa uma redução aproximada de quatro dias em aberto.

Estatística Simples: Taxa de Prenhez das Filhas - População de fêmeas holandesas avaliada por Clarifide® no Brasil (abril 2020)

	Média	Desvio Padrão	Mínimo	Máximo
Fêmeas Holandesas	-0,3	1,6	-6,5	6,7

Percentis: Taxa de Prenhez das Filhas - População de fêmeas holandesas avaliada por Clarifide® no Brasil (abril 2020)

	PERCENTIS											
RAÇA	10	20	30	40	50	60	70	80	90	95	99	100
Fêmeas Holandesas	-2,4	-1,7	-1,2	-0,7	-0,3	0,1	0,5	1	1,6	2,2	3,3	6,7

Interpretação: valores MAIS ALTOS são desejáveis.

CONTAGEM DE CÉLULAS SOMÁTICAS (CCS)

Definição: gPTAs para Contagem de Células Somáticas são preditores indiretos da susceptibilidade à mastite. Os valores mais baixos indicam um valor de célula somática mais favorável, durante toda a duração da lactação de uma vaca, em comparação com a base genética da raça.

Estatística Simples: Contagem de Células Somáticas - População de fêmeas holandesas avaliada por Clarifide® no Brasil (abril 2020)

	Média	Desvio Padrão	Mínimo	Máximo
Fêmeas Holandesas	3,01	0,14	2,47	3,68

Percentis: Contagem de Células Somáticas - População de fêmeas holandesas avaliada por Clarifide® no Brasil (abril 2020)

	PERCENTIS											
RAÇA	10	20	30	40	50	60	70	80	90	95	99	100
Fêmeas Holandesas	2,83	2,89	2,94	2,98	3,01	3,05	3,09	3,14	3,2	3,25	3,35	3,68

Interpretação: valores MAIS BAIXOS são desejáveis.

PONTUAÇÃO FINAL PARA TIPO (PTAT)

Definição: mensura a capacidade genética, para pontuação final, para conformação funcional que avalia as seguintes características de tipo: úbere, pernas e pés, força leiteira e garupa.

Estatística Simples: Pontuação Final para Tipo (PTAT) - População de fêmeas holandesas avaliada por Clarifide® no Brasil (abril 2020)

	Média	Desvio Padrão	Mínimo	Máximo
Fêmeas Holandesas	0,02	0,94	-4,50	3,41

Percentis: Pontuação Final para Tipo (PTAT) - População de fêmeas holandesas avaliada por Clarifide® no Brasil (abril 2020)

	PERCENTIS											
RAÇA	10	20	30	40	50	60	70	80	90	95	99	100
Fêmeas Holandesas	-1,2	-0,71	-0,4	-0,14	0,09	0,32	0,55	0,81	1,15	1,42	1,95	3,41

Interpretação: valores MAIS ALTOS são desejáveis.

COMPOSTO DE ÚBERE (UDC)

Definição: mensuração do Índice Genético da diferença esperada na conformação geral do úbere, incorporando várias características lineares. Valores mais altos indicam maior longevidade.

Estatística Simples: Composto de Úbere (UDC) - População de fêmeas holandesas avaliada por Clarifide® no Brasil (abril 2020)

	Média	Desvio Padrão	Mínimo	Máximo
Fêmeas Holandesas	0,02	0,97	-4,23	2,94

Percentis: Composto de Úbere (UDC) - População de fêmeas holandesas avaliada por Clarifide® no Brasil (abril 2020)

	PERCENTIS											
RAÇA	10	20	30	40	50	60	70	80	90	95	99	100
Fêmeas Holandesas	-1,29	-0,78	-0,42	-0,14	0,12	0,36	0,6	0,86	1,19	1,44	1,87	2,94

Interpretação: valores MAIS ALTOS são desejáveis.

COMPOSTO DE PERNAS E PÉS (FLC)

Definição: índice Genético que mede a diferença esperada no geral para Pernas e Pés, incorporando mensurações de mobilidade, ângulo de casco, pernas vistas por trás, colocação das pernas vista lateral.

Estatística Simples: Composto de Pernas e Pés (FLC) - População de fêmeas holandesas avaliada por Clarifide® no Brasil (abril 2020)

	Média	Desvio Padrão	Mínimo	Máximo
Fêmeas Holandesas	-0,28	0,76	-6,19	2,44

Percentis: Composto de Pernas e Pés (FLC) - População de fêmeas holandesas avaliada por Clarifide® no Brasil (abril 2020)

	PERCENTIS											
RAÇA	10	20	30	40	50	60	70	80	90	95	99	100
Fêmeas Holandesas	-1,26	-0,87	-0,62	-0,4	-0,22	-0,04	0,15	0,36	0,64	0,86	1,26	2,44

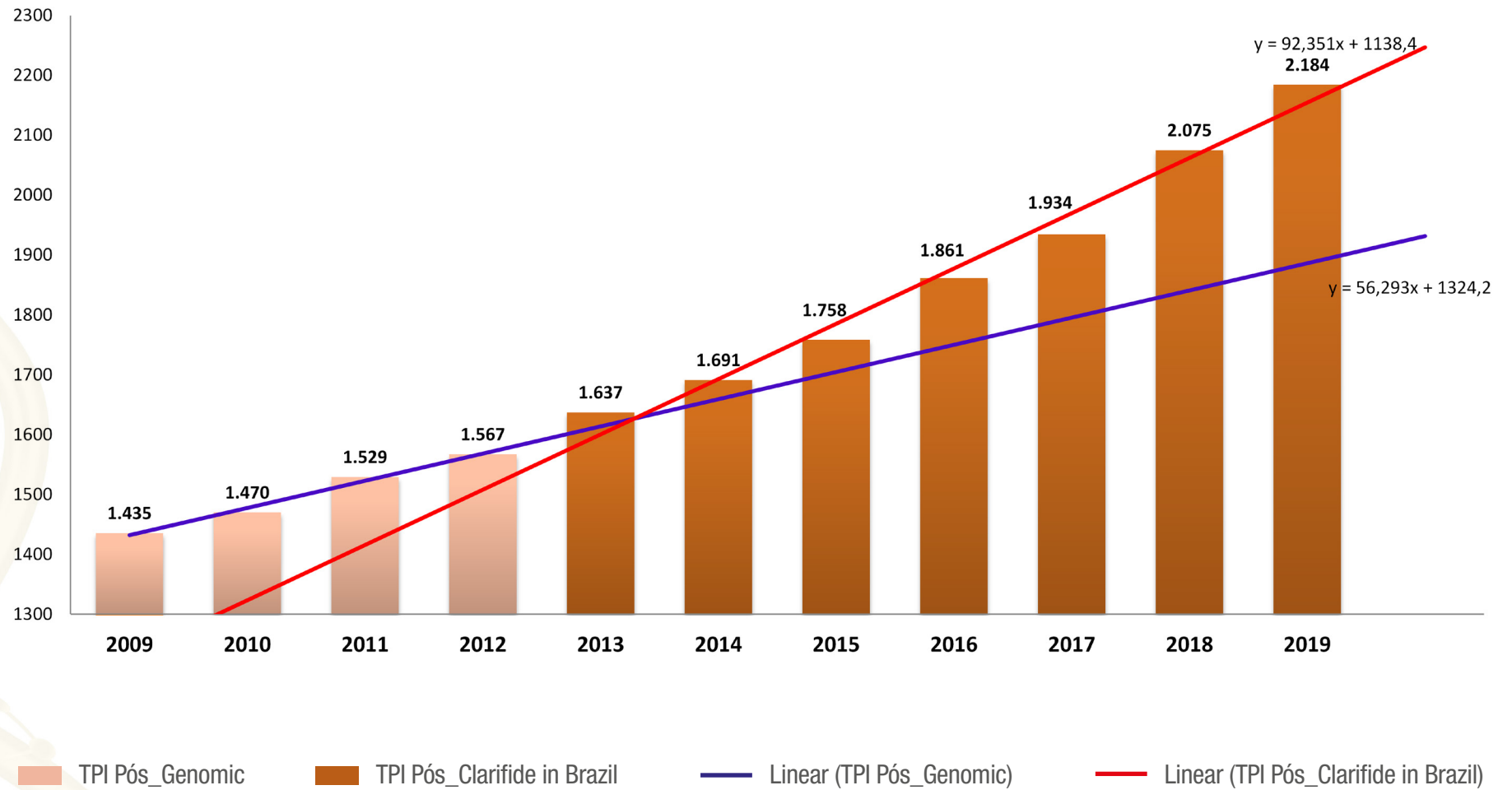
Interpretação: valores MAIS ALTOS são desejáveis.

PROGRESSO GENÉTICO DAS CARACTERÍSTICAS E ÍNDICES MAIS IMPORTANTES PARA A POPULAÇÃO DA RAÇA HOLANDESA TESTADA PELA ZOETIS COM CLARIFIDE® NO BRASIL.

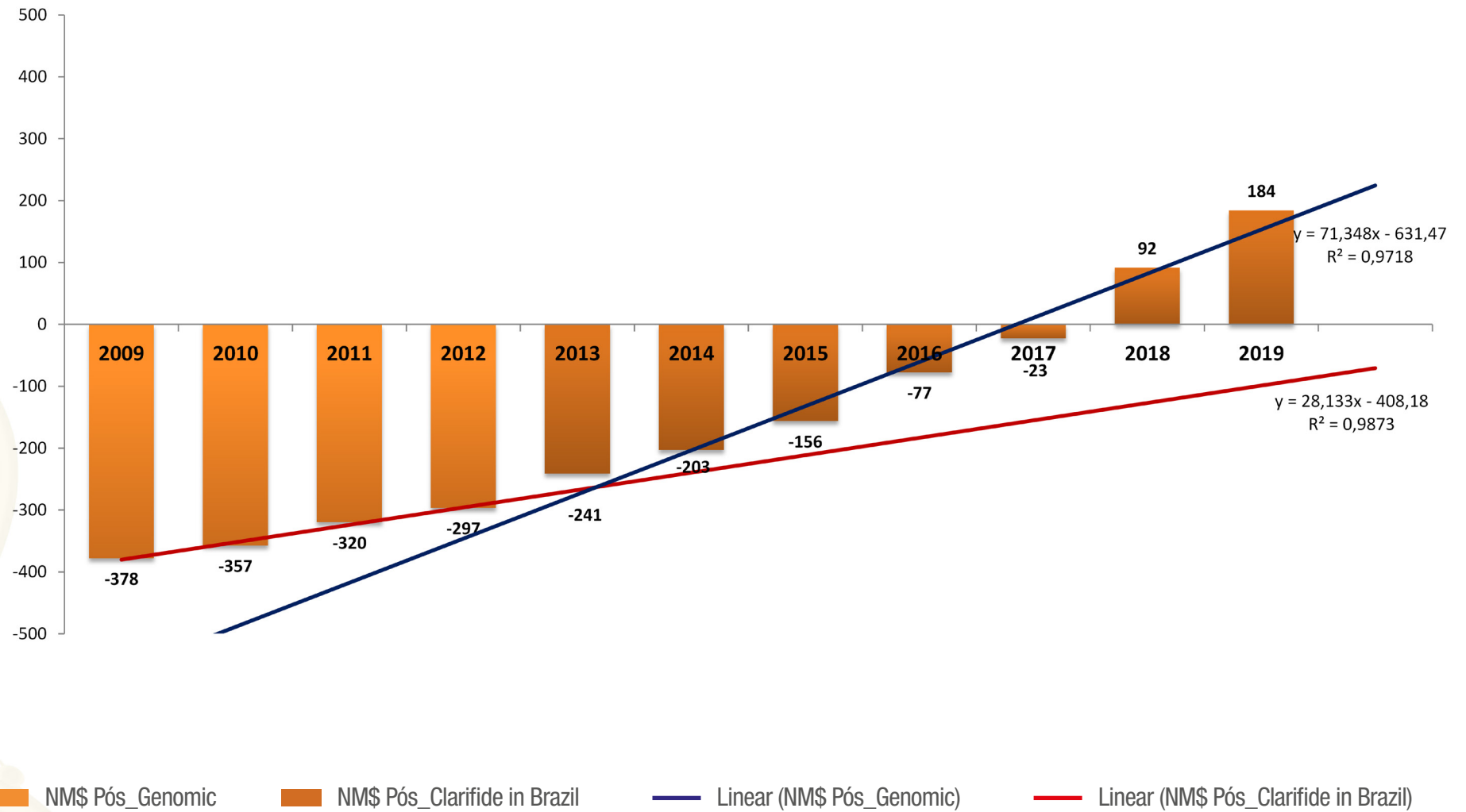
Tabela - Valores Genéticos (PTAg) médios por ano de nascimento das fêmeas da raça Holandesa testadas pelo Clarifide® no Brasil (avaliações AIPL/USDA/CDCB de Abril 2020)

Ano Nascimento	Média TPI	Média NM\$	Média FM\$	Média Leite	Média Gordura	Média Proteína	Média DPR	Média PL	Média CCS	Média Tipo	Média Úbere	Média P&P
2009	1.435	-378	-353	-648	-36	-26	-2,29	-0,38	3,11	-1,21	-1,39	-0,91
2010	1.470	-357	-332	-569	-34	-23	-2,24	-0,49	3,11	-1,05	-1,25	-0,81
2011	1.529	-320	-299	-472	-29	-19	-2,12	-0,67	3,10	-0,78	-1,02	-0,72
2012	1.567	-297	-277	-474	-27	-19	-1,99	-0,83	3,10	-0,52	-0,78	-0,54
2013	1.637	-241	-224	-386	-22	-16	-1,62	-0,80	3,08	-0,39	-0,57	-0,46
2014	1.691	-203	-190	-326	-19	-13	-1,30	-0,71	3,06	-0,29	-0,42	-0,41
2015	1.758	-156	-148	-269	-17	-10	-0,83	-0,50	3,04	-0,14	-0,19	-0,30
2016	1.861	-77	-74	-128	-9	-4	-0,29	-0,54	3,02	0,09	0,08	-0,23
2017	1.934	-23	-26	-91	-5	-2	0,22	-0,23	2,99	0,21	0,28	-0,18
2018	2.075	92	85	181	6	7	1,15	-0,03	2,97	0,38	0,48	-0,12
2019	2.184	184	172	357	15	14	1,82	0,09	2,95	0,47	0,65	-0,11

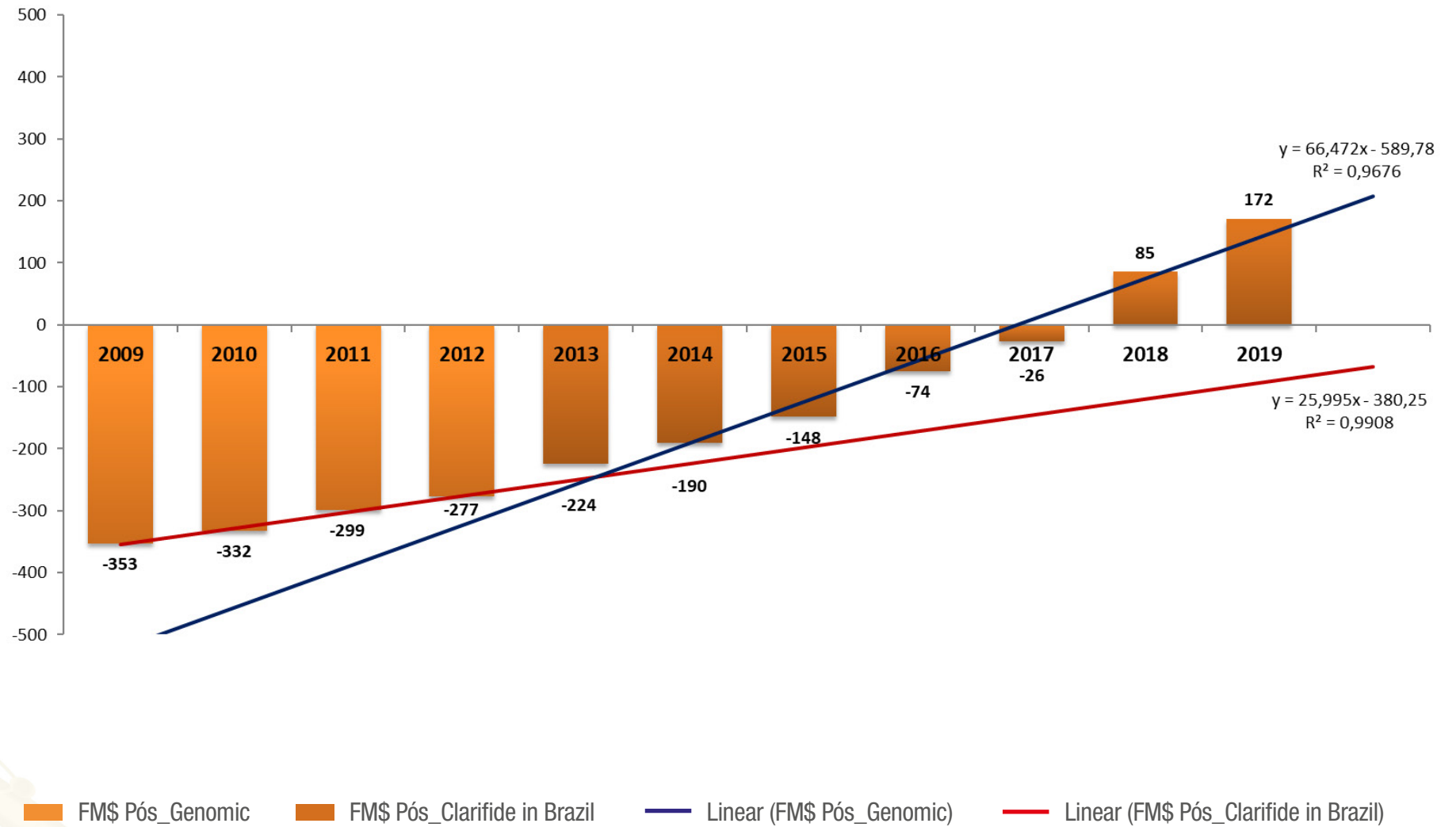
TENDÊNCIA GENÉTICA TPI (AVALIAÇÃO CLARIFIDE® NO BRASIL)



TENDÊNCIA GENÉTICA MÉRITO LÍQUIDO (NM\$) (AVALIAÇÃO CLARIFIDE® NO BRASIL)



TENDÊNCIA GENÉTICA MÉRITO FLUIDO (FM\$) (AVALIAÇÃO CLARIFIDE® NO BRASIL)



QUEM VÊ CARA, NÃO VÊ PRODUÇÃO

Decidir o futuro do seu rebanho baseando-se apenas em avaliações de fenótipo e/ou pedigree pode ser muito arriscado. As avaliações genômicas são ferramentas poderosas e precisas para acelerar o melhoramento genético dos rebanhos e melhorar a lucratividade das fazendas leiteiras.

A avaliação genômica CLARIFIDE Plus revela o potencial genético para diversas características produtivas, reprodutivas e também para o risco das principais doenças que acometem bezerras e vacas leiteiras. CLARIFIDE Plus auxilia nas decisões de seleção e manejo para aumentar a produtividade, o bem-estar dos animais e a rentabilidade dos sistemas de produção de leite.

Com CLARIFIDE® Plus o futuro é agora.




#MM-06515

O que você enxerga quando seleciona fêmeas pelo pedigree e fenótipo:



—————> Tipo —————>
Características das famílias
que podem ou não serem
transmitidas para a progênie



O que você enxerga quando seleciona fêmeas por meio de avaliações genômicas:



Características funcionais

————> Risco de doenças ————>

————> Produtividade ————>

Cetose

Mastites

Deslocamento
de abomaso

Retenção de
placenta

Claudicação



Lucratividade e bem-estar animal

TOP 100 DWPS - Abril 2020 | Confiabilidade de pelo menos 70% para características de produção e 70% para características de tipo

Ordem	Identificação Global	Brinco Fazenda	Nascimento (Ano)	DWPS	Conf.%	TPI	NM\$	FM\$	PTA Leite	Vida Produtiva	DPR	CCS	PTA Tipo	NAAB Pai	Pai	Proprietário
1	HOUSA000057570267	9775	2019	961	75	2736	712	623	417	3,3	-1,0	2,79	0,53	029H018296	Abs Achiever-ET	Sekita Agronegocios
2	HOUSA000057579401	5853	2019	950	75	2681	669	581	-280	6,8	1,0	2,59	0,15	029H018296	Abs Achiever-ET	Marcos Epp
3	HOUSA000057558998	22760	2018	930	75	2680	716	637	752	4,2	-0,2	3,01	-0,60	029H018223	Pine-TRee Firefly-ET	ABS IMP. E EXP. LTDA
4	HOUSA000057591394	10420	2019	908	72	2599	653	623	1256	4,0	-1,4	2,99	-0,29	029H018693	Abs Crimson-ET	Sekita Agronegocios
5	HOUSA000057591488	10516	2019	907	73	2644	633	563	269	5,2	2,8	3,01	0,35	777H011028	Sandy-Valley Challenger-ET	Sekita Agronegocios
6	HOUSA000057578522	4120	2019	871	74	2713	624	567	626	5,0	1,1	2,91	1,00	029H018343	Abs Medley-ET	Roberto Meindert Borg
7	HOUSA000057579092	9984	2019	865	74	2605	631	585	918	4,1	-0,8	2,71	-0,06	029H018296	Abs Achiever-ET	Fazenda Selva Verde
8	HOUSA000057568388	3968	2019	864	74	2697	648	582	500	6,1	1,8	2,68	0,34	029H018343	Abs Medley-ET	Roberto Meindert Borg
9	HOUSA000057578117	9811	2019	855	74	2599	551	515	1013	3,7	1,6	2,94	0,35	551H003412	Mr Spring Noble-ET	Sekita Agronegocios
10	HOUSA000057589929	5488	2019	853	73	2779	695	666	1257	4,7	0,6	3,03	1,16	777H011028	Sandy-Valley Challenger-ET	Fazenda Melkstad
11	HOUSA000057590823	4226	2019	848	72	2710	651	578	1128	5,2	-0,2	2,72	0,49	029H018693	Abs Crimson-ET	Roberto Meindert Borg
12	HOUSA000057564860	14906	2018	847	73	2509	498	512	1602	3,8	-0,8	2,88	0,30	777H010589	Sandy-Valley Effusive-ET	Fazenda Colorado
13	HOUSA000057590332	1268	2019	846	72	2466	467	423	444	5,5	1,9	2,78	-0,38	029H018586	Abs Newman-ET	Daniel Jose Bernardes
14	HOUSA000057579404	5857	2019	845	75	2689	689	638	454	5,4	1,2	2,89	0,15	029H018296	Abs Achiever-ET	Marcos Epp
15	HOUSA000057591303	10324	2019	845	72	2574	559	492	409	5,9	0,2	2,77	0,36	029H018693	Abs Crimson-ET	Sekita Agronegocios
16	HOUSA000057586857	10256	2019	842	73	2608	527	506	819	5,5	2,9	2,70	0,52	551H003412	Mr Spring Noble-ET	Sekita Agronegocios
17	HOUSA000057591338	10360	2019	839	72	2617	595	558	595	4,3	-0,4	2,87	0,36	029H018693	Abs Crimson-ET	Sekita Agronegocios
18	HOUSA000057586820	10217	2019	837	73	2658	569	549	1307	5,2	0,6	2,67	0,61	551H003412	Mr Spring Noble-ET	Sekita Agronegocios
19	HOUSA000057579568	10112	2019	828	74	2635	555	542	1002	5,2	1,4	2,70	0,77	551H003412	Mr Spring Noble-ET	Sekita Agronegocios
20	HOUSA000057591262	10281	2019	826	73	2622	533	524	1472	4,2	0,7	2,91	0,84	551H003412	Mr Spring Noble-ET	Sekita Agronegocios
21	HOUSA000057586797	10192	2019	824	73	2652	582	564	763	6,7	2,2	2,68	1,11	551H003412	Mr Spring Noble-ET	Sekita Agronegocios
22	HOUSA000057573399	5255	2018	821	73	2646	645	607	597	7,8	3,2	2,69	0,13	200H010959	Progenesis Marius	Fazenda Melkstad
23	HOUSA000057591489	10517	2019	818	72	2659	626	556	560	5,5	0,4	2,83	1,15	777H011028	Sandy-Valley Challenger-ET	Sekita Agronegocios
24	HOUSA000057578991	9855	2019	815	76	2753	661	591	736	2,7	0,1	3,00	0,98	007H012266	Woodcrest Mogul Yoder-ET	Fazenda Selva Verde
25	HOUSA000057568368	3947	2019	815	74	2653	620	522	403	3,8	0,9	2,90	0,17	029H018343	Abs Medley-ET	Roberto Meindert Borg
26	HOUSA000057564991	9194	2018	814	74	2660	616	602	1002	6,3	0,9	2,89	0,72	551H003415	Butz-Hill Delta-Worth-ET	Sekita Agronegocios
27	HOUSA000057588048	1454	2019	805	73	2510	499	496	1037	4,2	1,0	2,90	0,15	551H003412	Mr Spring Noble-ET	Eudes Ancelmo de Assis Braga
28	HOUSA000057591480	10507	2019	805	72	2710	591	575	1261	5,1	1,3	2,84	1,32	777H011028	Sandy-Valley Challenger-ET	Sekita Agronegocios
29	HOUSA000057590792	4194	2019	804	73	2646	598	575	1658	5,6	2,1	2,99	0,19	029H018611	Bomaz Skywalker-ET	Roberto Meindert Borg
30	HOUSA000057568356	3935	2019	802	74	2645	587	549	348	6,4	2,3	2,86	0,78	029H018343	Abs Medley-ET	Roberto Meindert Borg
31	HOUSA000057590814	4217	2019	802	74	2628	571	530	1214	4,0	-0,7	2,89	0,96	029H018343	Abs Medley-ET	Roberto Meindert Borg
32	HOUSA000057591346	10369	2019	801	72	2559	553	497	535	4,7	-0,5	2,67	0,53	777H010974	Ste Odile Electric	Sekita Agronegocios
33	HOUSA000057586819	10216	2019	801	72	2454	437	450	1381	4,3	-0,3	2,79	0,49	551H003412	Mr Spring Noble-ET	Sekita Agronegocios
34	HOUSA000057560919	3789	2018	798	75	2673	611	534	-117	4,7	0,0	2,51	0,75	029H017918	De-Su 12693 Skyfall-ET	Roberto Meindert Borg
35	HOUSA000057591512	10544	2019	798	73	2594	622	595	855	5,1	-1,3	2,87	0,53	777H011028	Sandy-Valley Challenger-ET	Sekita Agronegocios
36	HOUSA000057559002	22787	2018	796	75	2693	612	555	776	4,9	2,6	2,82	0,62	029H018208	De-Su 13050 Spectre-ET	ABS IMP. E EXP. LTDA
37	HOUSA000057568288	3866	2018	792	75	2592	578	505	132	4,5	0,0	2,82	0,54	029H018296	Abs Achiever-ET	Roberto Meindert Borg
38	HOUSA000057578433	4028	2019	791	74	2549	565	493	614	4,5	-0,1	2,80	0,09	029H018343	Abs Medley-ET	Roberto Meindert Borg
39	HOUSA000057578476	4073	2019	789	75	2696	673	642	1170	3,2	-1,0	3,01	0,40	029H018296	Abs Achiever-ET	Roberto Meindert Borg
40	HOUSA000057551247	3551	2018	787	76	2696	644	617	498	5,3	1,0	3,03	0,71	203H001468	Mr Mogul Delta 1427-ET	Roberto Meindert Borg
41	HOUSA000057579361	2378	2019	787	75	2627	570	555	1630	4,5	-0,4	2,98	0,55	029H017553	Uecker Supersire Josuper-ET	Armando de Paula Carvalho Filho
42	HOUSA000057588023	1424	2019	786	73	2545	470	443	1064	3,9	1,4	2,82	0,62	551H003412	Mr Spring Noble-ET	Eudes Ancelmo de Assis Braga
43	HOUSA000057586198	2452	2019	785	75	2534	539	529	1279	4,7	-0,1	2,85	0,22	029H017553	Uecker Supersire Josuper-ET	Armando de Paula Carvalho Filho
44	HOUSA000057568620	9441	2019	778	74	2648	556	504	482	6,3	2,0	2,64	0,91	551H003412	Mr Spring Noble-ET	Sekita Agronegocios
45	HOUSA000057579406	5862	2019	778	73	2725	597	536	1195	4,1	1,6	2,85	1,04	029H018708	De-Su 14222 Kenobi-ET	Marcos Epp
46	HOUSA000057579047	9933	2019	778	72	2512	472	407	309	4,8	0,5	2,92	0,45	001H012495	Eildon-TWeed Mod Chariot-ET	Fazenda Selva Verde
47	HOUSA000057579413	5877	2019	777	73	2676	621	549	1291	2,8	-1,1	2,97	0,65	029H018611	Bomaz Skywalker-ET	Marcos Epp
48	HOUSA000057578261	9923	2019	772	72	2587	518	468	784	5,2	1,9	2,81	0,72	551H003459	Mr Detour High Noon-ET	Sekita Agronegocios
49	HOUSA000057591473	10500	2019	769	72	2628	571	506	-122	5,8	2,9	2,81	0,80	777H011028	Sandy-Valley Challenger-ET	Sekita Agronegocios
50	HOUSA000057590762	4162	2019	767	75	2649	621	613	1554	3,5	-0,9	2,88	0,31	029H018296	Abs Achiever-ET	Roberto Meindert Borg

TOP 100 DWPS - Abril 2020 | Confiabilidade de pelo menos 70% para características de produção e 70% para características de tipo

Ordem	Identificação Global	Brinco Fazenda	Nascimento (Ano)	DWPS	Conf.%	TPI	NMS	FMS	PTA Leite	Vida Produtiva	DPR	GCS	PTA Tipo	NAAB Pai	Pai	Proprietário
51	HOUSA000057590786	4187	2019	766	73	2617	585	568	1206	6,2	2,0	2,89	0,38	029H018611	Bomaz Skywalker-ET	Roberto Meindert Borg
52	HOUSA000057578363	10028	2019	763	74	2567	517	486	510	5,7	2,3	2,65	0,42	551H003412	Mr Spring Noble-ET	Sekita Agronegocios
53	HOUSA000057579207	10211	2019	758	72	2752	683	624	1300	5,2	-0,1	2,82	0,70	029H018708	De-Su 14222 Kenobi-ET	Fazenda Selva Verde
54	HOUSA000057586830	10228	2019	757	73	2670	531	487	489	4,6	1,7	2,75	1,32	551H003412	Mr Spring Noble-ET	Sekita Agronegocios
55	HOUSA000057568345	3924	2019	756	75	2648	593	552	662	4,3	0,9	2,71	0,36	029H017918	De-Su 12693 Skyfall-ET	Roberto Meindert Borg
56	HOUSA000057578426	4021	2019	756	74	2738	676	621	988	4,5	0,5	2,85	0,61	029H018343	Abs Medley-ET	Roberto Meindert Borg
57	HOUSA000057590779	4180	2019	756	72	2610	546	496	820	3,0	0,1	2,79	0,48	029H018689	N-Springhove Honda-ET	Roberto Meindert Borg
58	HOUSA000057568276	3853	2018	755	75	2485	512	431	66	3,0	-1,2	2,99	0,13	029H018296	Abs Achiever-ET	Roberto Meindert Borg
59	HOUSA000057578383	3976	2019	755	74	2725	601	508	252	4,6	1,1	2,81	1,33	029H018343	Abs Medley-ET	Roberto Meindert Borg
60	HOUSA000057573589	208	2019	755	73	2300	373	373	1006	4,4	0,1	2,86	-0,17	001H011665	Co-Op Rb Mntrs Genius-ET	Fabio Ferrari
61	HOUSA000057590835	4239	2019	755	72	2628	594	568	1297	5,8	0,5	2,74	0,35	029H018693	Abs Crimson-ET	Roberto Meindert Borg
62	HOUSA000057579407	5863	2019	754	75	2542	564	525	460	5,2	0,6	2,77	0,13	029H018296	Abs Achiever-ET	Marcos Epp
63	HOUSA000057578264	9926	2019	754	73	2611	502	487	852	4,7	0,9	2,68	1,35	551H003412	Mr Spring Noble-ET	Sekita Agronegocios
64	HOUSA000057590767	4167	2019	753	73	2659	567	490	946	5,8	0,9	2,74	0,71	029H018708	De-Su 14222 Kenobi-ET	Roberto Meindert Borg
65	HOUSA000057568382	3962	2019	752	74	2567	563	518	-164	5,9	3,3	2,67	0,13	551H003415	Butz-Hill Delta-Worth-ET	Roberto Meindert Borg
66	HOUSA000057560782	3649	2018	751	76	2567	490	460	592	5,0	0,7	2,96	1,01	203H001468	Mr Mogul Delta 1427-ET	Roberto Meindert Borg
67	HOUSA00005759010	22822	2018	751	75	2693	637	579	669	3,4	-0,1	2,93	0,89	029H018208	De-Su 13050 Spectre-ET	ABS IMP. E EXP. LTDA
68	HOUSA000057590854	4258	2019	751	72	2541	565	548	1067	6,2	1,0	2,81	-0,09	029H018693	Abs Crimson-ET	Roberto Meindert Borg
69	HOUSA000057591492	10520	2019	749	72	2692	614	556	-57	5,7	2,3	2,69	0,95	777H011028	Sandy-Valley Challenger-ET	Sekita Agronegocios
70	HOUSA000057579417	5883	2019	748	73	2711	614	535	654	4,2	0,4	2,75	0,90	029H018708	De-Su 14222 Kenobi-ET	Marcos Epp
71	HOUSA000057577938	1354	2019	747	74	2722	607	553	740	5,3	1,5	2,70	1,28	551H003412	Mr Spring Noble-ET	Eudes Ancelmo de Assis Braga
72	HOUSA000057591526	10564	2019	747	72	2662	574	520	642	5,9	2,3	2,70	0,83	777H011028	Sandy-Valley Challenger-ET	Sekita Agronegocios
73	HOUSA000057568298	3876	2018	746	75	2720	664	578	6	5,0	1,4	2,85	0,63	029H018296	Abs Achiever-ET	Roberto Meindert Borg
74	HOUSA000057579229	10233	2019	745	75	2556	525	517	769	3,5	-0,7	2,96	0,96	029H018296	Abs Achiever-ET	Fazenda Selva Verde
75	HOUSA000057565031	9270	2019	745	73	2611	507	528	1891	6,4	2,8	2,68	1,11	551H003501	Redrock-View Klutch-ET	Sekita Agronegocios
76	HOUSA000057578519	4117	2019	743	75	2538	555	507	327	3,6	0,0	2,84	0,32	029H018296	Abs Achiever-ET	Roberto Meindert Borg
77	HOUSA000057578484	4082	2019	743	75	2513	507	436	-97	5,0	1,4	2,65	-0,08	029H018296	Abs Achiever-ET	Roberto Meindert Borg
78	HOUSA000057578486	4084	2019	743	74	2553	497	504	1073	5,3	2,6	2,95	0,53	029H018343	Abs Medley-ET	Roberto Meindert Borg
79	HOUSA000057594245	1088	2019	743	73	2697	594	564	1493	5,0	1,0	2,98	1,06	777H011028	Sandy-Valley Challenger-ET	Luiz Carlos Gomes Facco
80	HOUSA000057564998	9201	2019	742	74	2612	570	533	905	6,1	2,7	2,70	0,08	551H003415	Butz-Hill Delta-Worth-ET	Sekita Agronegocios
81	HOUSA000057591324	10345	2019	742	72	2755	631	565	596	5,1	1,9	2,81	0,87	551H003412	Mr Spring Noble-ET	Sekita Agronegocios
82	HOUSA000057586860	10259	2019	742	71	2599	516	439	454	3,4	1,0	2,82	1,06	551H003412	Mr Spring Noble-ET	Sekita Agronegocios
83	HOUSA000057586127	8567	2019	736	74	2695	641	533	214	3,9	-1,1	2,80	0,74	029H018296	Abs Achiever-ET	Luis Carlos Figueiredo
84	HOUSA000057590856	4260	2019	736	74	2407	423	416	629	4,1	1,4	2,92	0,20	029H018343	Abs Medley-ET	Roberto Meindert Borg
85	HOUSA000057568726	9548	2019	736	72	2552	475	430	1199	4,0	-0,6	2,69	0,74	551H003501	Redrock-View Klutch-ET	Sekita Agronegocios
86	HOUSA000057568361	3940	2019	735	74	2524	499	492	1336	4,5	-0,6	2,87	0,67	029H018343	Abs Medley-ET	Roberto Meindert Borg
87	HOUSA000057591467	10494	2019	734	72	2584	498	457	767	3,4	0,2	2,82	0,97	777H011028	Sandy-Valley Challenger-ET	Sekita Agronegocios
88	HOUSA00005759038	9923	2019	733	73	2459	449	402	447	2,4	-0,5	3,02	0,28	001H012495	Eildon-Tweed Mod Chariot-ET	Fazenda Selva Verde
89	HOUSA00005759410	5873	2019	732	75	2747	681	619	116	4,7	0,6	2,77	1,13	029H018296	Abs Achiever-ET	Marcos Epp
90	HOUSA000057568439	9620	2019	732	73	2651	558	546	1124	5,4	2,1	2,97	1,19	551H003501	Redrock-View Klutch-ET	Sekita Agronegocios
91	HOUSA000057591347	10370	2019	732	72	2534	512	451	864	2,4	-1,5	2,85	0,25	029H018693	Abs Crimson-ET	Sekita Agronegocios
92	HOUSA000057573398	5259	2019	728	73	2627	582	536	403	6,2	3,2	2,77	0,68	200H010959	Progenesis Marius	Fazenda Melkstad
93	HOUSA000057594538	9011	2020	726	73	2458	441	409	1078	5,7	0,5	2,83	0,23	029H018708	De-Su 14222 Kenobi-ET	Luis Carlos Figueiredo
94	HOUSA000057591501	10531	2019	726	72	2610	548	518	956	4,2	-0,3	2,86	1,07	777H011028	Sandy-Valley Challenger-ET	Sekita Agronegocios
95	HOUSA000057568392	3972	2019	725	73	2549	521	470	702	4,5	0,7	2,95	0,13	029H018624	Bomaz Hollis-ET	Roberto Meindert Borg
96	HOUSA000057578471	4068	2019	724	75	2531	554	539	1075	2,5	-1,0	2,83	-0,11	029H018296	Abs Achiever-ET	Roberto Meindert Borg
97	HOUSA000057578495	4093	2019	724	75	2561	548	503	190	4,8	0,8	2,73	0,35	029H018296	Abs Achiever-ET	Roberto Meindert Borg
98	HOUSA000057560351	9032	2018	724	74	2678	668	618	818	5,5	-0,8	2,70	0,23	551H003415	Butz-Hill Delta-Worth-ET	Sekita Agronegocios
99	HOUSA000057560332	9013	2018	724	74	2573	562	519	684	4,8	1,1	2,80	-0,06	551H003415	Butz-Hill Delta-Worth-ET	Sekita Agronegocios
100	HOUSA000057586869	10268	2019	724	73	2708	621	585	582	6,4	2,0	2,70	0,79	551H003412	Mr Spring Noble-ET	Sekita Agronegocios

TOP 100 TPI - Abril 2020 | Confiabilidade de pelo menos 70% para características de produção e 70% para características de tipo

Ordem	Identificação Global	Brinco Fazenda	Nascimento (Ano)	TPI	Conf.%	DWP\$	NM\$	FM\$	PTA Leite	Vida Produtiva	DPR	CCS	PTA Tipo	NAAB Pai	Pai	Proprietário
1	HOUSA000057568217	5653	2019	2784	74		678	660	1646	4,0	-1,4	2,93	1,37	029H018343	Abs Medley-ET	Marcos Epp
2	HOUSA000057589929	5488	2019	2779	73	853	695	666	1257	4,7	0,6	3,03	1,16	777H011028	Sandy-Valley Challenger-ET	Fazenda Melkstad
3	HOUSA000057586140	8610	2019	2760	72	712	667	610	867	5,9	0,5	2,85	1,23	029H018708	De-Su 14222 Kenobi-ET	Luis Carlos Figueiredo
4	HOUSA000057568374	3953	2019	2756	74	718	645	607	1113	6,0	0,5	2,88	1,18	029H018343	Abs Medley-ET	Roberto Meindert Borg
5	HOUSA000057591324	10345	2019	2755	72	742	631	565	596	5,1	1,9	2,81	0,87	551H003412	Mr Spring Noble-ET	Sekita Agronegocios
6	HOUSA000057578991	9855	2019	2753	76	815	661	591	736	2,7	0,1	3,00	0,98	007H012266	Woodcrest Mogul Yoder-ET	Fazenda Selva Verde
7	HOUSA000057579207	10211	2019	2752	72	758	683	624	1300	5,2	-0,1	2,82	0,70	029H018708	De-Su 14222 Kenobi-ET	Fazenda Selva Verde
8	HOUSA000057586793	10186	2019	2751	73	655	602	554	1013	3,7	0,5	2,88	1,78	551H003412	Mr Spring Noble-ET	Sekita Agronegocios
9	HOUSA000057579410	5873	2019	2747	75	732	681	619	116	4,7	0,6	2,77	1,13	029H018296	Abs Achiever-ET	Marcos Epp
10	HOUSA000057578426	4021	2019	2738	74	756	676	621	988	4,5	0,5	2,85	0,61	029H018343	Abs Medley-ET	Roberto Meindert Borg
11	HOUSA000057570267	9775	2019	2736	75	961	712	623	417	3,3	-1,0	2,79	0,53	029H018296	Abs Achiever-ET	Sekita Agronegocios
12	HOUSA000057590142	6081	2019	2734	73		619	531	1109	4,4	0,7	2,87	1,06	029H018611	Bomaz Skywalker-ET	Marcos Epp
13	HOUSA000057568283	3860	2018	2730	75	668	606	499	0	4,7	1,6	2,85	1,26	777H010693	Siemers BLOOMfield-ET	Roberto Meindert Borg
14	HOUSA000057579402	5854	2019	2726	76	607	648	565	685	5,4	-0,5	2,89	1,02	151H000681	Edg Rubicon-ET	Marcos Epp
15	HOUSA000057578383	3976	2019	2725	74	755	601	508	252	4,6	1,1	2,81	1,33	029H018343	Abs Medley-ET	Roberto Meindert Borg
16	HOUSA000057579406	5862	2019	2725	73	778	597	536	1195	4,1	1,6	2,85	1,04	029H018708	De-Su 14222 Kenobi-ET	Marcos Epp
17	HOUSA000057573404	5749	2019	2724	74		663	659	1258	3,6	-0,5	3,02	0,62	029H018296	Abs Achiever-ET	Marcos Epp
18	HOUSA000057577938	1354	2019	2722	74	747	607	553	740	5,3	1,5	2,70	1,28	551H003412	Mr Spring Noble-ET	Eudes Ancelmo de Assis Braga
19	HOUSA000057568298	3876	2018	2720	75	746	664	578	6	5,0	1,4	2,85	0,63	029H018296	Abs Achiever-ET	Roberto Meindert Borg
20	HOUSA000057586814	10210	2019	2716	75	598	611	549	838	6,2	2,6	2,81	0,87	203H001468	Mr Mogul Delta 1427-ET	Sekita Agronegocios
21	HOUSA000057570264	9772	2019	2716	74	665	580	525	513	5,4	1,2	2,67	1,51	551H003412	Mr Spring Noble-ET	Sekita Agronegocios
22	HOUSA000057578522	4120	2019	2713	74	871	624	567	626	5,0	1,1	2,91	1,00	029H018343	Abs Medley-ET	Roberto Meindert Borg
23	HOUSA000057594776	5803	2019	2712	73	549	566	548	1256	4,4	-1,1	2,92	2,08	777H011287	Claynook Discjockey	Fazenda Melkstad
24	HOUSA000057579417	5883	2019	2711	73	748	614	535	654	4,2	0,4	2,75	0,90	029H018708	De-Su 14222 Kenobi-ET	Marcos Epp
25	HOUSA000057590823	4226	2019	2710	72	848	651	578	1128	5,2	-0,2	2,72	0,49	029H018693	Abs Crimson-ET	Roberto Meindert Borg
26	HOUSA000057591480	10507	2019	2710	72	805	591	575	1261	5,1	1,3	2,84	1,32	777H011028	Sandy-Valley Challenger-ET	Sekita Agronegocios
27	HOUSA000057577484	8654	2018	2709	74		669	646	1239	3,6	-0,4	2,91	0,27	029H018296	Abs Achiever-ET	Hans Jan Groenwold
28	HOUSA000057586869	10268	2019	2708	73	724	621	585	582	6,4	2,0	2,70	0,79	551H003412	Mr Spring Noble-ET	Sekita Agronegocios
29	HOUSA000057573412	5778	2019	2708	73		601	541	947	4,8	1,9	2,71	0,81	551H003412	Mr Spring Noble-ET	Marcos Epp
30	HOUSA000057555778	5184	2018	2703	76		580	547	872	3,8	-0,8	2,80	1,92	151H000681	Edg Rubicon-ET	Marcos Epp
31	HOUSA000057570284	9792	2019	2703	73	608	569	505	599	5,7	3,5	2,87	1,50	551H003501	Redrock-View Klutch-ET	Sekita Agronegocios
32	HOUSA000057594233	1076	2019	2702	76	670	640	629	1428	4,5	-0,2	2,90	0,99	203H001468	Mr Mogul Delta 1427-ET	Luiz Carlos Gomes Facco
33	HOUSA000057568388	3968	2019	2697	74	864	648	582	500	6,1	1,8	2,68	0,34	029H018343	Abs Medley-ET	Roberto Meindert Borg
34	HOUSA000057594245	1088	2019	2697	73	743	594	564	1493	5,0	1,0	2,98	1,06	777H011028	Sandy-Valley Challenger-ET	Luiz Carlos Gomes Facco
35	HOUSA000057551247	3551	2018	2696	76	787	644	617	498	5,3	1,0	3,03	0,71	203H001468	Mr Mogul Delta 1427-ET	Roberto Meindert Borg
36	HOUSA000057578476	4073	2019	2696	75	789	673	642	1170	3,2	-1,0	3,01	0,40	029H018296	Abs Achiever-ET	Roberto Meindert Borg
37	HOUSA000057586127	8567	2019	2695	74	736	641	533	214	3,9	-1,1	2,80	0,74	029H018296	Abs Achiever-ET	Luis Carlos Figueiredo
38	HOUSA000057586779	10172	2019	2694	73	720	619	619	1091	6,6	3,1	2,56	0,45	551H003412	Mr Spring Noble-ET	Sekita Agronegocios
39	HOUSA000057593649	10673	2019	2694	72		612	567	965	4,8	0,1	2,69	1,01	014H014085	Fustead S-S-I Solution-ET	Fazenda Selva Verde
40	HOUSA00005759010	22822	2018	2693	75	751	637	579	669	3,4	-0,1	2,93	0,89	029H018208	De-Su 13050 Spectre-ET	ABS IMP. E EXP. LTDA
41	HOUSA000057590002	22787	2018	2693	75	796	612	555	776	4,9	2,6	2,82	0,62	029H018208	De-Su 13050 Spectre-ET	ABS IMP. E EXP. LTDA
42	HOUSA000057577648	9781	2019	2693	74		705	675	693	6,6	1,3	2,86	0,21	029H018296	Abs Achiever-ET	Fazenda Selva Verde
43	HOUSA000057591492	10520	2019	2692	72	749	614	556	-57	5,7	2,3	2,69	0,95	777H011028	Sandy-Valley Challenger-ET	Sekita Agronegocios
44	HOUSA000057577508	5851	2019	2690	75		612	540	436	2,6	-0,4	3,07	1,29	029H018296	Abs Achiever-ET	Marcos Epp
45	HOUSA000057586833	10231	2019	2690	73	647	563	518	776	3,8	0,8	2,89	1,51	551H003412	Mr Spring Noble-ET	Sekita Agronegocios
46	HOUSA000057579404	5857	2019	2689	75	845	689	638	454	5,4	1,2	2,89	0,15	029H018296	Abs Achiever-ET	Marcos Epp
47	HOUSA000057579420	5895	2019	2685	76	621	646	570	956	3,2	-1,2	2,85	0,75	151H000681	Edg Rubicon-ET	Marcos Epp
48	HOUSA00005759032	8804	2018	2685	73	629	548	472	632	3,7	-0,1	2,93	1,48	551H003370	Mr Spring Nightsky-ET	Sekita Agronegocios
49	HOUSA000057591339	10361	2019	2684	73	561	576	516	543	5,5	1,7	2,72	1,19	551H003412	Mr Spring Noble-ET	Sekita Agronegocios
50	HOUSA000057590839	4243	2019	2684	73	378	533	494	929	5,8	2,5	2,79	1,48	029H018689	N-Springhope Honda-ET	Roberto Meindert Borg

TOP 100 TPI - Abril 2020 | Confiabilidade de pelo menos 70% para características de produção e 70% para características de tipo

Ordem	Identificação Global	Brinco Fazenda	Nascimento (Ano)	TPI	Conf.%	DWPS	NM\$	FM\$	PTA Leite	Vida Produtiva	DPR	CCS	PTA Tipo	NAAB Pai	Pai	Proprietário
51	HOUSA000057573407	5768	2019	2683	76		592	544	1268	5,5	0,4	2,79	1,16	151H000681	Edg Rubicon-ET	Marcos Epp
52	HOUSA000057586804	10199	2019	2683	73	693	616	591	1172	4,4	0,0	2,96	0,80	551H003412	Mr Spring Noble-ET	Sekita Agronegocios
53	HOUSA000057577501	5828	2019	2683	72		584	557	1644	4,3	-0,2	2,87	1,14	029H018708	De-Su 14222 Kenobi-ET	Marcos Epp
54	HOUSA000057579401	5853	2019	2681	75	950	669	581	-280	6,8	1,0	2,59	0,15	029H018296	Abs Achiever-ET	Marcos Epp
55	HOUSA000057586782	10175	2019	2681	72	673	498	461	879	4,7	1,2	2,67	1,79	551H003412	Mr Spring Noble-ET	Sekita Agronegocios
56	HOUSA000057558998	22760	2018	2680	75	930	716	637	752	4,2	-0,2	3,01	-0,60	029H018223	Pine-TRee Firefly-ET	ABS IMP. E EXP. LTDA
57	HOUSA000057579572	10116	2019	2680	74	623	515	487	1186	2,7	0,0	2,82	1,88	551H003412	Mr Spring Noble-ET	Sekita Agronegocios
58	HOUSA000057586787	10180	2019	2680	73	573	527	479	440	5,3	1,4	2,66	1,61	551H003412	Mr Spring Noble-ET	Sekita Agronegocios
59	HOUSA000057586840	10238	2019	2680	72	602	518	492	1349	3,8	0,3	2,89	1,79	551H003412	Mr Spring Noble-ET	Sekita Agronegocios
60	HOUSA000057564409	9159	2018	2679	76		609	560	604	2,3	-0,3	3,11	1,23	007H012266	Woodcrest Mogul Yoder-ET	Fazenda Selva Verde
61	HOUSA000057578518	4116	2019	2679	75	539	613	553	818	2,6	-1,4	2,94	1,19	029H018296	Abs Achiever-ET	Roberto Meindert Borg
62	HOUSA000057586805	10200	2019	2679	73	666	562	500	809	5,4	2,9	2,79	0,76	551H003412	Mr Spring Noble-ET	Sekita Agronegocios
63	HOUSA000057560351	9032	2018	2678	74	724	668	618	818	5,5	-0,8	2,70	0,23	551H003415	Butz-Hill Delta-Worth-ET	Sekita Agronegocios
64	HOUSA000057586795	10190	2019	2678	73	716	614	608	1219	5,2	0,3	2,86	0,76	551H003412	Mr Spring Noble-ET	Sekita Agronegocios
65	HOUSA000057577492	5782	2019	2676	76		600	513	577	5,2	-0,5	2,77	1,26	151H000681	Edg Rubicon-ET	Marcos Epp
66	HOUSA000057579413	5877	2019	2676	73	777	621	549	1291	2,8	-1,1	2,97	0,65	029H018611	Bomaz Skywalker-ET	Marcos Epp
67	HOUSA000057579411	5874	2019	2676	73	622	565	497	1342	2,5	-0,2	2,92	1,05	029H018611	Bomaz Skywalker-ET	Marcos Epp
68	HOUSA000057560984	5376	2018	2675	75		636	645	1625	4,3	-2,0	2,85	0,96	029H017918	De-Su 12693 Skyfall-ET	Marcos Epp
69	HOUSA000057586147	8626	2019	2675	73	482	572	522	890	3,6	0,1	2,92	1,34	029H018545	Cal-Roy-Al Yoda-ET	Luis Carlos Figueiredo
70	HOUSA000057578201	9862	2019	2674	74	679	548	488	183	3,8	2,0	2,83	1,29	551H003412	Mr Spring Noble-ET	Sekita Agronegocios
71	HOUSA000057594605	9411	2019	2674	73	716	533	460	525	5,6	1,7	2,60	1,19	551H003412	Mr Spring Noble-ET	Hans Jan Groenwold
72	HOUSA000057560919	3789	2018	2673	75	798	611	534	-117	4,7	0,0	2,51	0,75	029H017918	De-Su 12693 Skyfall-ET	Roberto Meindert Borg
73	HOUSA000057570232	9740	2019	2673	72	649	584	546	1022	3,3	0,9	2,94	1,19	551H003501	Redrock-View Klutch-ET	Sekita Agronegocios
74	HOUSA000057536898	7731	2017	2672	76	695	615	553	739	2,4	-2,8	2,81	0,96	001H011670	TRiplecrown Gatedancer-ET	Sekita Agronegocios
75	HOUSA000057568351	3930	2019	2672	76	643	572	575	1631	4,8	0,3	2,86	1,12	203H001468	Mr Mogul Delta 1427-ET	Roberto Meindert Borg
76	HOUSA000057562360	2314	2018	2672	75		586	527	470	3,0	-1,1	2,78	1,32	029H018296	Abs Achiever-ET	Adriano Renato Kiers
77	HOUSA000057594621	9386	2019	2672	74	692	605	594	1135	5,8	1,9	2,75	0,47	551H003459	Mr Detour High Noon-ET	Hans Jan Groenwold
78	HOUSA000057568362	3941	2019	2671	74	536	567	500	406	3,1	-0,5	2,97	1,40	029H018343	Abs Medley-ET	Roberto Meindert Borg
79	HOUSA000057586830	10228	2019	2670	73	757	531	487	489	4,6	1,7	2,75	1,32	551H003412	Mr Spring Noble-ET	Sekita Agronegocios
80	HOUSA000057578125	9820	2019	2669	74	531	531	525	1130	4,3	-0,3	2,82	1,76	551H003412	Mr Spring Noble-ET	Sekita Agronegocios
81	HOUSA000057555768	5116	2018	2668	75		599	527	876	4,0	-0,2	2,92	0,92	029H017918	De-Su 12693 Skyfall-ET	Marcos Epp
82	HOUSA000057565114	9356	2019	2668	73	669	589	580	649	4,6	0,8	3,00	1,06	551H003412	Mr Spring Noble-ET	Sekita Agronegocios
83	HOUSA000057577498	5814	2019	2667	75		632	579	266	4,8	0,8	3,02	0,64	029H018296	Abs Achiever-ET	Marcos Epp
84	HOUSA000057560770	3637	2018	2667	75	642	579	530	155	2,8	0,1	2,94	1,42	777H010693	Siemers Bloomfield-ET	Roberto Meindert Borg
85	HOUSA000057563114	8055	2018	2666	75	678	599	548	431	3,1	-0,2	2,95	1,10	029H018296	Abs Achiever-ET	Luis Carlos Figueiredo
86	HOUSA000057563116	8060	2018	2666	75	678	599	548	431	3,1	-0,2	2,95	1,10	029H018296	Abs Achiever-ET	Luis Carlos Figueiredo
87	HOUSA000057578131	9826	2019	2666	74	535	541	475	555	5,2	2,6	2,75	1,03	551H003412	Mr Spring Noble-ET	Sekita Agronegocios
88	HOUSA000057579414	5879	2019	2666	73	533	580	527	1061	3,1	0,3	2,90	0,74	029H018708	De-Su 14222 Kenobi-ET	Marcos Epp
89	HOUSA000057593901	8932	2020	2664	73	589	526	526	1530	3,8	-0,1	2,79	1,72	029H018689	N-Springhope Honda-ET	Luis Carlos Figueiredo
90	HOUSA000057578310	9973	2019	2663	74	595	570	513	762	5,1	0,9	2,77	1,11	551H003412	Mr Spring Noble-ET	Sekita Agronegocios
91	HOUSA000057579589	10133	2019	2663	74	545	548	485	468	3,2	2,4	2,91	1,18	551H003412	Mr Spring Noble-ET	Sekita Agronegocios
92	HOUSA000057579409	5868	2019	2662	73	643	557	541	2207	2,4	-1,9	2,91	1,16	029H018611	Bomaz Skywalker-ET	Marcos Epp
93	HOUSA000057591526	10564	2019	2662	72	747	574	520	642	5,9	2,3	2,70	0,83	777H011028	Sandy-Valley Challenger-ET	Sekita Agronegocios
94	HOUSA000057577494	5784	2019	2661	74		576	505	559	5,0	1,4	2,64	0,86	551H003412	Mr Spring Noble-ET	Marcos Epp
95	HOUSA000057593630	10559	2019	2660	76		555	494	757	3,6	-1,1	2,99	1,84	151H000681	Edg Rubicon-ET	Fazenda Selva Verde
96	HOUSA000057564991	9194	2018	2660	74	814	616	602	1002	6,3	0,9	2,89	0,72	551H003415	Butz-Hill Delta-Worth-ET	Sekita Agronegocios
97	HOUSA000057564276	5492	2019	2659	74		593	562	1551	3,7	-0,5	2,96	0,75	029H018343	Abs Medley-ET	Marcos Epp
98	HOUSA000057564870	9205	2019	2659	74	590	569	508	418	4,7	-0,9	2,90	1,54	551H003415	Butz-Hill Delta-Worth-ET	Sekita Agronegocios
99	HOUSA000057590767	4167	2019	2659	73	753	567	490	946	5,8	0,9	2,74	0,71	029H018708	De-Su 14222 Kenobi-ET	Roberto Meindert Borg
100	HOUSA000057591489	10517	2019	2659	72	818	626	556	560,0	5,5	0,40	2,83	1,15	777H011028	Sandy-Valley Challenger-ET	Sekita Agronegocios

TOP 100 NM\$ - Abril 2020 | Confiabilidade de pelo menos 70% para características de produção e 70% para características de tipo

Ordem	Identificação Global	Brinco Fazenda	Nascimento (Ano)	NM\$	Conf.%	DWP\$	TPI	FM\$	PTA Leite	Vida Produtiva	DPR	GCS	PTA Tipo	NAAB Pai	Pai	Proprietário
1	HOUSA000057558998	22760	2018	716	75	930	2680	637	752	4,2	-0,2	3,01	-0,60	029H018223	Pine-TRee Firefly-ET	ABS IMP. E EXP. LTDA
2	HOUSA000057570267	9775	2019	712	75	961	2736	623	417	3,3	-1,0	2,79	0,53	029H018296	Abs Achiever-ET	Sekita Agronegocios
3	HOUSA000057577648	9781	2019	705	74		2693	675	693	6,6	1,3	2,86	0,21	029H018296	Abs Achiever-ET	Fazenda Selva Verde
4	HOUSA000057589929	5488	2019	695	73	853	2779	666	1257	4,7	0,6	3,03	1,16	777H011028	Sandy-Valley Challenger-ET	Fazenda Melkstad
5	HOUSA000057579404	5857	2019	689	75	845	2689	638	454	5,4	1,2	2,89	0,15	029H018296	Abs Achiever-ET	Marcos Epp
6	HOUSA000057579207	10211	2019	683	72	758	2752	624	1300	5,2	-0,1	2,82	0,70	029H018708	De-Su 14222 Kenobi-ET	Fazenda Selva Verde
7	HOUSA000057579410	5873	2019	681	75	732	2747	619	116	4,7	0,6	2,77	1,13	029H018296	Abs Achiever-ET	Marcos Epp
8	HOUSA000057568217	5653	2019	678	74		2784	660	1646	4,0	-1,4	2,93	1,37	029H018343	Abs Medley-ET	Marcos Epp
9	HOUSA000057578426	4021	2019	676	74	756	2738	621	988	4,5	0,5	2,85	0,61	029H018343	Abs Medley-ET	Roberto Meindert Borg
10	HOUSA000057578476	4073	2019	673	75	789	2696	642	1170	3,2	-1,0	3,01	0,40	029H018296	Abs Achiever-ET	Roberto Meindert Borg
11	HOUSA000057579401	5853	2019	669	75	950	2681	581	-280	6,8	1,0	2,59	0,15	029H018296	Abs Achiever-ET	Marcos Epp
12	HOUSA000057577484	8654	2018	669	74		2709	646	1239	3,6	-0,4	2,91	0,27	029H018296	Abs Achiever-ET	Hans Jan Groenwold
13	HOUSA000057560351	9032	2018	668	74	724	2678	618	818	5,5	-0,8	2,70	0,23	551H003415	Butz-Hill Delta-Worth-ET	Sekita Agronegocios
14	HOUSA000057586140	8610	2019	667	72	712	2760	610	867	5,9	0,5	2,85	1,23	029H018708	De-Su 14222 Kenobi-ET	Luis Carlos Figueiredo
15	HOUSA000057568298	3876	2018	664	75	746	2720	578	6	5,0	1,4	2,85	0,63	029H018296	Abs Achiever-ET	Roberto Meindert Borg
16	HOUSA000057573404	5749	2019	663	74		2724	659	1258	3,6	-0,5	3,02	0,62	029H018296	Abs Achiever-ET	Marcos Epp
17	HOUSA000057578991	9855	2019	661	76	815	2753	591	736	2,7	0,1	3,00	0,98	007H012266	Woodcrest Mogul Yoder-ET	Fazenda Selva Verde
18	HOUSA000057594652	6236	2020	659	73		2646	664	1800	6,6	1,4	2,69	-0,60	029H018693	Abs Crimson-ET	Marcos Epp
19	HOUSA000057591394	10420	2019	653	72	908	2599	623	1256	4,0	-1,4	2,99	-0,29	029H018693	Abs Crimson-ET	Sekita Agronegocios
20	HOUSA000057590823	4226	2019	651	72	848	2710	578	1128	5,2	-0,2	2,72	0,49	029H018693	Abs Crimson-ET	Roberto Meindert Borg
21	HOUSA000057579402	5854	2019	648	76	607	2726	565	685	5,4	-0,5	2,89	1,02	151H000681	Edg Rubicon-ET	Marcos Epp
22	HOUSA000057568388	3968	2019	648	74	864	2697	582	500	6,1	1,8	2,68	0,34	029H018343	Abs Medley-ET	Roberto Meindert Borg
23	HOUSA000057564274	5494	2019	647	75		2648	599	184	5,1	0,7	2,78	0,32	029H018296	Abs Achiever-ET	Marcos Epp
24	HOUSA000057579420	5895	2019	646	76	621	2685	570	956	3,2	-1,2	2,85	0,75	151H000681	Edg Rubicon-ET	Marcos Epp
25	HOUSA000057568374	3953	2019	645	74	718	2756	607	1113	6,0	0,5	2,88	1,18	029H018343	Abs Medley-ET	Roberto Meindert Borg
26	HOUSA000057573399	5255	2018	645	73	821	2646	607	597	7,8	3,2	2,69	0,13	200H010959	Progenesis Marius	Fazenda Melkstad
27	HOUSA000057551247	3551	2018	644	76	787	2696	617	498	5,3	1,0	3,03	0,71	203H001468	Mr Mogul Delta 1427-ET	Roberto Meindert Borg
28	HOUSA000057586127	8567	2019	641	74	736	2695	533	214	3,9	-1,1	2,80	0,74	029H018296	Abs Achiever-ET	Luis Carlos Figueiredo
29	HOUSA000057594233	1076	2019	640	76	670	2702	629	1428	4,5	-0,2	2,90	0,99	203H001468	Mr Mogul Delta 1427-ET	Luiz Carlos Gomes Facco
30	HOUSA000057559010	22822	2018	637	75	751	2693	579	669	3,4	-0,1	2,93	0,89	029H018208	De-Su 13050 Spectre-ET	ABS IMP. E EXP. LTDA
31	HOUSA000057560984	5376	2018	636	75		2675	645	1625	4,3	-2,0	2,85	0,96	029H017918	De-Su 12693 Skyfall-ET	Marcos Epp
32	HOUSA000057591488	10516	2019	633	73	907	2644	563	269	5,2	2,8	3,01	0,35	777H011028	Sandy-Valley Challenger-ET	Sekita Agronegocios
33	HOUSA000057577498	5814	2019	632	75		2667	579	266	4,8	0,8	3,02	0,64	029H018296	Abs Achiever-ET	Marcos Epp
34	HOUSA000057593525	6129	2019	632	73		2659	593	1507	3,4	-0,8	3,06	0,19	029H018693	Abs Crimson-ET	Marcos Epp
35	HOUSA000057579092	9984	2019	631	74	865	2605	585	918	4,1	-0,8	2,71	-0,06	029H018296	Abs Achiever-ET	Fazenda Selva Verde
36	HOUSA000057591324	10345	2019	631	72	742	2755	565	596	5,1	1,9	2,81	0,87	551H003412	Mr Spring Noble-ET	Sekita Agronegocios
37	HOUSA000057591489	10517	2019	626	72	818	2659	556	560	5,5	0,4	2,83	1,15	777H011028	Sandy-Valley Challenger-ET	Sekita Agronegocios
38	HOUSA000057578522	4120	2019	624	74	871	2713	567	626	5,0	1,1	2,91	1,00	029H018343	Abs Medley-ET	Roberto Meindert Borg
39	HOUSA000057591512	10544	2019	622	73	798	2594	595	855	5,1	-1,3	2,87	0,53	777H011028	Sandy-Valley Challenger-ET	Sekita Agronegocios
40	HOUSA000057590762	4162	2019	621	75	767	2649	613	1554	3,5	-0,9	2,88	0,31	029H018296	Abs Achiever-ET	Roberto Meindert Borg
41	HOUSA000057586869	10268	2019	621	73	724	2708	585	582	6,4	2,0	2,70	0,79	551H003412	Mr Spring Noble-ET	Sekita Agronegocios
42	HOUSA000057579413	5877	2019	621	73	777	2676	549	1291	2,8	-1,1	2,97	0,65	029H018611	Bomaz Skywalker-ET	Marcos Epp
43	HOUSA000057568368	3947	2019	620	74	815	2653	522	403	3,8	0,9	2,90	0,17	029H018343	Abs Medley-ET	Roberto Meindert Borg
44	HOUSA000057590142	6081	2019	619	73		2734	531	1109	4,4	0,7	2,87	1,06	029H018611	Bomaz Skywalker-ET	Marcos Epp
45	HOUSA000057586779	10172	2019	619	73	720	2694	619	1091	6,6	3,1	2,56	0,45	551H003412	Mr Spring Noble-ET	Sekita Agronegocios
46	HOUSA000057564991	9194	2018	616	74	814	2660	602	1002	6,3	0,9	2,89	0,72	551H003415	Butz-Hill Delta-Worth-ET	Sekita Agronegocios
47	HOUSA000057586804	10199	2019	616	73	693	2683	591	1172	4,4	0,0	2,96	0,80	551H003412	Mr Spring Noble-ET	Sekita Agronegocios
48	HOUSA000057536898	7731	2017	615	76	695	2672	553	739	2,4	-2,8	2,81	0,96	001H011670	TRiplecrown Gatedancer-ET	Sekita Agronegocios
49	HOUSA000057552087	8403	2018	614	76	552	2613	553	323	4,6	2,1	3,10	0,12	007H012600	Bacon-Hill Pety Modesty-ET	Sekita Agronegocios
50	HOUSA000057579417	5883	2019	614	73	748	2711	535	654	4,2	0,4	2,75	0,90	029H018708	De-Su 14222 Kenobi-ET	Marcos Epp

TOP 100 NM\$ - Abril 2020 | Confiabilidade de pelo menos 70% para características de produção e 70% para características de tipo

Ordem	Identificação Global	Brinco Fazenda	Nascimento (Ano)	NM\$	Conf.%	DWPS	TPI	FMS	PTA Leite	Vida Produtiva	DPR	CCS	PTA Tipo	NAAB Pai	Pai	Proprietário
51	HOUSA000057586795	10190	2019	614	73	716	2678	608	1219	5,2	0,3	2,86	0,76	551H003412	Mr Spring Noble-ET	Sekita Agronegocios
52	HOUSA000057591492	10520	2019	614	72	749	2692	556	-57	5,7	2,3	2,69	0,95	777H011028	Sandy-Valley Challenger-ET	Sekita Agronegocios
53	HOUSA000057578518	4116	2019	613	75	539	2679	553	818	2,6	-1,4	2,94	1,19	029H018296	Abs Achiever-ET	Roberto Meindert Borg
54	HOUSA000057560985	5377	2018	613	75		2637	629	1736	3,2	-2,7	2,95	0,82	029H017918	De-Su 12693 Skyfall-ET	Marcos Epp
55	HOUSA000057578514	4112	2019	613	75	722	2636	565	474	4,6	0,7	3,02	0,45	029H018296	Abs Achiever-ET	Roberto Meindert Borg
56	HOUSA000057559002	22787	2018	612	75	796	2693	555	776	4,9	2,6	2,82	0,62	029H018208	De-Su 13050 Spectre-ET	ABS IMP. E EXP. LTDA
57	HOUSA000057577508	5851	2019	612	75		2690	540	436	2,6	-0,4	3,07	1,29	029H018296	Abs Achiever-ET	Marcos Epp
58	HOUSA000057593649	10673	2019	612	72		2694	567	965	4,8	0,1	2,69	1,01	014H014085	Fustead S-S-I Solution-ET	Fazenda Selva Verde
59	HOUSA000057586814	10210	2019	611	75	598	2716	549	838	6,2	2,6	2,81	0,87	203H001468	Mr Mogul Delta 1427-ET	Sekita Agronegocios
60	HOUSA000057560919	3789	2018	611	75	798	2673	534	-117	4,7	0,0	2,51	0,75	029H017918	De-Su 12693 Skyfall-ET	Roberto Meindert Borg
61	HOUSA000057564409	9159	2018	609	76		2679	560	604	2,3	-0,3	3,11	1,23	007H012266	Woodcrest Mogul Yoder-ET	Fazenda Selva Verde
62	HOUSA000057560983	5367	2018	609	75		2642	563	464	4,8	1,1	2,88	0,65	029H017918	De-Su 12693 Skyfall-ET	Marcos Epp
63	HOUSA000057577938	1354	2019	607	74	747	2722	553	740	5,3	1,5	2,70	1,28	551H003412	Mr Spring Noble-ET	Eudes Ancelmo de Assis Braga
64	HOUSA000057568283	3860	2018	606	75	668	2730	499	0	4,7	1,6	2,85	1,26	777H010693	Siemers Bloomfield-ET	Roberto Meindert Borg
65	HOUSA000057564267	5541	2019	606	73		2595	577	707	3,9	-0,8	2,83	0,35	029H018296	Abs Achiever-ET	Marcos Epp
66	HOUSA000057594621	9386	2019	605	74	692	2672	594	1135	5,8	1,9	2,75	0,47	551H003459	Mr Detour High Noon-ET	Hans Jan Groenwold
67	HOUSA000057591400	10426	2019	605	72	641	2624	542	309	4,6	0,8	3,01	0,38	029H018693	Abs Crimson-ET	Sekita Agronegocios
68	HOUSA000057568445	9626	2019	604	75	641	2609	623	1480	4,3	-2,3	2,65	0,61	007H012788	Melarry Josuper Frazzled-ET	Sekita Agronegocios
69	HOUSA000057578448	4044	2019	603	76	563	2634	549	1097	3,3	-1,3	2,85	0,25	029H017553	Uecker Supersire Josuper-ET	Roberto Meindert Borg
70	HOUSA000057586793	10186	2019	602	73	655	2751	554	1013	3,7	0,5	2,88	1,78	551H003412	Mr Spring Noble-ET	Sekita Agronegocios
71	HOUSA000057564268	5519	2019	602	73		2612	551	725	3,9	0,0	2,87	0,17	029H018296	Abs Achiever-ET	Marcos Epp
72	HOUSA000057590858	4262	2019	602	72	702	2610	603	1097	6,2	0,9	2,83	0,20	029H018693	Abs Crimson-ET	Roberto Meindert Borg
73	HOUSA000057578383	3976	2019	601	74	755	2725	508	252	4,6	1,1	2,81	1,33	029H018343	Abs Medley-ET	Roberto Meindert Borg
74	HOUSA000057573412	5778	2019	601	73		2708	541	947	4,8	1,9	2,71	0,81	551H003412	Mr Spring Noble-ET	Marcos Epp
75	HOUSA000057577492	5782	2019	600	76		2676	513	577	5,2	-0,5	2,77	1,26	151H000681	Edg Rubicon-ET	Marcos Epp
76	HOUSA000057555768	5116	2018	599	75		2668	527	876	4,0	-0,2	2,92	0,92	029H017918	De-Su 12693 Skyfall-ET	Marcos Epp
77	HOUSA000057563114	8055	2018	599	75	678	2666	548	431	3,1	-0,2	2,95	1,10	029H018296	Abs Achiever-ET	Luis Carlos Figueiredo
78	HOUSA000057563116	8060	2018	599	75	678	2666	548	431	3,1	-0,2	2,95	1,10	029H018296	Abs Achiever-ET	Luis Carlos Figueiredo
79	HOUSA000057577500	5825	2019	599	75		2639	536	129	5,0	0,7	2,82	0,66	029H018296	Abs Achiever-ET	Marcos Epp
80	HOUSA000057568703	9524	2019	598	74	583	2619	560	838	4,6	0,8	3,00	0,43	551H003415	Butz-Hill Delta-Worth-ET	Sekita Agronegocios
81	HOUSA000057590792	4194	2019	598	73	804	2646	575	1658	5,6	2,1	2,99	0,19	029H018611	Bomaz Skywalker-ET	Roberto Meindert Borg
82	HOUSA000057579406	5862	2019	597	73	778	2725	536	1195	4,1	1,6	2,85	1,04	029H018708	De-Su 14222 Kenobi-ET	Marcos Epp
83	HOUSA000057593654	10696	2019	596	73		2633	560	805	3,6	-2,1	2,85	1,28	014H014085	Fustead S-S-I Solution-ET	Fazenda Selva Verde
84	HOUSA000057578481	4078	2019	595	75	606	2658	552	910	4,0	-1,7	2,93	0,99	029H018296	Abs Achiever-ET	Roberto Meindert Borg
85	HOUSA000057591338	10360	2019	595	72	839	2617	558	595	4,3	-0,4	2,87	0,36	029H018693	Abs Crimson-ET	Sekita Agronegocios
86	HOUSA000057565696	9502	2018	594	74		2626	586	550	4,5	1,8	2,90	0,31	029H018296	Abs Achiever-ET	Fazenda Selva Verde
87	HOUSA000057594245	1088	2019	594	73	743	2697	564	1493	5,0	1,0	2,98	1,06	777H011028	Sandy-Valley Challenger-ET	Luiz Carlos Gomes Facco
88	HOUSA000057590835	4239	2019	594	72	755	2628	568	1297	5,8	0,5	2,74	0,35	029H018693	Abs Crimson-ET	Roberto Meindert Borg
89	HOUSA000057568345	3924	2019	593	75	756	2648	552	662	4,3	0,9	2,71	0,36	029H017918	De-Su 12693 Skyfall-ET	Roberto Meindert Borg
90	HOUSA000057564276	5492	2019	593	74		2659	562	1551	3,7	-0,5	2,96	0,75	029H018343	Abs Medley-ET	Marcos Epp
91	HOUSA000057573407	5768	2019	592	76		2683	544	1268	5,5	0,4	2,79	1,16	151H000681	Edg Rubicon-ET	Marcos Epp
92	HOUSA000057578472	4069	2019	592	75	648	2588	568	942	3,6	-1,6	2,87	0,52	029H018296	Abs Achiever-ET	Roberto Meindert Borg
93	HOUSA000057591289	10310	2019	592	72	668	2592	606	1541	5,4	1,5	2,86	-0,25	029H018693	Abs Crimson-ET	Sekita Agronegocios
94	HOUSA000057591343	10365	2019	592	72	533	2586	535	727	3,2	-0,8	2,87	0,25	029H018693	Abs Crimson-ET	Sekita Agronegocios
95	HOUSA000057591480	10507	2019	591	72	805	2710	575	1261	5,1	1,3	2,84	1,32	777H011028	Sandy-Valley Challenger-ET	Sekita Agronegocios
96	HOUSA000057574263	5068	2019	590	73		2639	507	-449	4,6	3,6	2,77	0,05	001H012932	Co-Op Aardema Juicy-ET	Irmãos Strobel S/A
97	HOUSA000057560870	3740	2018	589	76	608	2656	537	483	5,6	1,2	2,98	1,08	203H001468	Mr Mogul Delta 1427-ET	Roberto Meindert Borg
98	HOUSA000057565114	9356	2019	589	73	669	2668	580	649	4,6	0,8	3,00	1,06	551H003412	Mr Spring Noble-ET	Sekita Agronegocios
99	HOUSA000057570164	9668	2019	588	72	574	2613	589	1212	5,0	1,1	2,88	0,49	029H018545	Cal-Roy-Al Yoda-ET	Sekita Agronegocios
100	HOUSA000057568356	3935	2019	587	74	802	2645	549	348	6,4	2,3	2,86	0,78	029H018343	Abs Medley-ET	Roberto Meindert Borg

TOP 100 FM\$ - Abril 2020 | Confiabilidade de pelo menos 70% para características de produção e 70% para características de tipo

Ordem	Identificação Global	Brinco Fazenda	Nascimento (Ano)	FM\$	Conf.%	DWP\$	TPI	NM\$	PTA Leite	Vida Produtiva	DPR	GCS	PTA Tipo	NAAB Pai	Pai	Proprietário
1	HOUSA000057577648	9781	2019	675	74		2693	705	693	6,6	1,3	2,86	0,21	029H018296	Abs Achiever-ET	Fazenda Selva Verde
2	HOUSA000057589929	5488	2019	666	73	853	2779	695	1257	4,7	0,6	3,03	1,16	777H011028	Sandy-Valley Challenger-ET	Fazenda Melkstad
3	HOUSA000057594652	6236	2020	664	73		2646	659	1800	6,6	1,4	2,69	-0,60	029H018693	Abs Crimson-ET	Marcos Epp
4	HOUSA000057568217	5653	2019	660	74		2784	678	1646	4,0	-1,4	2,93	1,37	029H018343	Abs Medley-ET	Marcos Epp
5	HOUSA000057573404	5749	2019	659	74		2724	663	1258	3,6	-0,5	3,02	0,62	029H018296	Abs Achiever-ET	Marcos Epp
6	HOUSA000057577484	8654	2018	646	74		2709	669	1239	3,6	-0,4	2,91	0,27	029H018296	Abs Achiever-ET	Hans Jan Groenwold
7	HOUSA000057560984	5376	2018	645	75		2675	636	1625	4,3	-2,0	2,85	0,96	029H017918	De-Su 12693 Skyfall-ET	Marcos Epp
8	HOUSA000057578476	4073	2019	642	75	789	2696	673	1170	3,2	-1,0	3,01	0,40	029H018296	Abs Achiever-ET	Roberto Meindert Borg
9	HOUSA000057579404	5857	2019	638	75	845	2689	689	454	5,4	1,2	2,89	0,15	029H018296	Abs Achiever-ET	Marcos Epp
10	HOUSA000057558998	22760	2018	637	75	930	2680	716	752	4,2	-0,2	3,01	-0,60	029H018223	Pine-Tree Firefly-ET	ABS IMP. E EXP. LTDA
11	HOUSA000057594233	1076	2019	629	76	670	2702	640	1428	4,5	-0,2	2,90	0,99	203H001468	Mr Mogul Delta 1427-ET	Luiz Carlos Gomes Facco
12	HOUSA000057560985	5377	2018	629	75		2637	613	1736	3,2	-2,7	2,95	0,82	029H017918	De-Su 12693 Skyfall-ET	Marcos Epp
13	HOUSA000057579207	10211	2019	624	72	758	2752	683	1300	5,2	-0,1	2,82	0,70	029H018708	De-Su 14222 Kenobi-ET	Fazenda Selva Verde
14	HOUSA000057570267	9775	2019	623	75	961	2736	712	417	3,3	-1,0	2,79	0,53	029H018296	Abs Achiever-ET	Sekita Agronegocios
15	HOUSA000057568445	9626	2019	623	75	641	2609	604	1480	4,3	-2,3	2,65	0,61	007H012788	Melarry Josuper Frazzled-ET	Sekita Agronegocios
16	HOUSA000057591394	10420	2019	623	72	908	2599	653	1256	4,0	-1,4	2,99	-0,29	029H018693	Abs Crimson-ET	Sekita Agronegocios
17	HOUSA000057578426	4021	2019	621	74	756	2738	676	988	4,5	0,5	2,85	0,61	029H018343	Abs Medley-ET	Roberto Meindert Borg
18	HOUSA000057579410	5873	2019	619	75	732	2747	681	116	4,7	0,6	2,77	1,13	029H018296	Abs Achiever-ET	Marcos Epp
19	HOUSA000057586779	10172	2019	619	73	720	2694	619	1091	6,6	3,1	2,56	0,45	551H003412	Mr Spring Noble-ET	Sekita Agronegocios
20	HOUSA000057560351	9032	2018	618	74	724	2678	668	818	5,5	-0,8	2,70	0,23	551H003415	Butz-Hill Delta-Worth-ET	Sekita Agronegocios
21	HOUSA000057551247	3551	2018	617	76	787	2696	644	498	5,3	1,0	3,03	0,71	203H001468	Mr Mogul Delta 1427-ET	Roberto Meindert Borg
22	HOUSA000057590762	4162	2019	613	75	767	2649	621	1554	3,5	-0,9	2,88	0,31	029H018296	Abs Achiever-ET	Roberto Meindert Borg
23	HOUSA000057586140	8610	2019	610	72	712	2760	667	867	5,9	0,5	2,85	1,23	029H018708	De-Su 14222 Kenobi-ET	Luis Carlos Figueiredo
24	HOUSA000057586795	10190	2019	608	73	716	2678	614	1219	5,2	0,3	2,86	0,76	551H003412	Mr Spring Noble-ET	Sekita Agronegocios
25	HOUSA000057568374	3953	2019	607	74	718	2756	645	1113	6,0	0,5	2,88	1,18	029H018343	Abs Medley-ET	Roberto Meindert Borg
26	HOUSA000057573399	5255	2018	607	73	821	2646	645	597	7,8	3,2	2,69	0,13	200H010959	Progenesis Marius	Fazenda Melkstad
27	HOUSA000057591289	10310	2019	606	72	668	2592	592	1541	5,4	1,5	2,86	-0,25	029H018693	Abs Crimson-ET	Sekita Agronegocios
28	HOUSA000057590858	4262	2019	603	72	702	2610	602	1097	6,2	0,9	2,83	0,20	029H018693	Abs Crimson-ET	Roberto Meindert Borg
29	HOUSA000057564991	9194	2018	602	74	814	2660	616	1002	6,3	0,9	2,89	0,72	551H003415	Butz-Hill Delta-Worth-ET	Sekita Agronegocios
30	HOUSA000057564274	5494	2019	599	75		2648	647	184	5,1	0,7	2,78	0,32	029H018296	Abs Achiever-ET	Marcos Epp
31	HOUSA000057591512	10544	2019	595	73	798	2594	622	855	5,1	-1,3	2,87	0,53	777H011028	Sandy-Valley Challenger-ET	Sekita Agronegocios
32	HOUSA000057594621	9386	2019	594	74	692	2672	605	1135	5,8	1,9	2,75	0,47	551H003459	Mr Detour High Noon-ET	Hans Jan Groenwold
33	HOUSA000057593525	6129	2019	593	73		2659	632	1507	3,4	-0,8	3,06	0,19	029H018693	Abs Crimson-ET	Marcos Epp
34	HOUSA000057578991	9855	2019	591	76	815	2753	661	736	2,7	0,1	3,00	0,98	007H012266	Woodcrest Mogul Yoder-ET	Fazenda Selva Verde
35	HOUSA000057586804	10199	2019	591	73	693	2683	616	1172	4,4	0,0	2,96	0,80	551H003412	Mr Spring Noble-ET	Sekita Agronegocios
36	HOUSA000057570164	9668	2019	589	72	574	2613	588	1212	5,0	1,1	2,88	0,49	029H018545	Cal-Roy-Al Yoda-ET	Sekita Agronegocios
37	HOUSA000057561806	8969	2018	588	74	634	2563	557	1289	6,2	1,1	2,77	0,24	551H003415	Butz-Hill Delta-Worth-ET	Sekita Agronegocios
38	HOUSA000057558588	8978	2018	588	74		2547	544	1874	2,8	-1,3	3,12	0,75	029H018208	De-Su 13050 Spectre-ET	Fazenda Selva Verde
39	HOUSA000057590742	4140	2019	587	74	611	2582	532	1511	4,7	1,6	2,90	0,54	029H018167	Comyn-Pbcd Jitters-ET	Roberto Meindert Borg
40	HOUSA000057565696	9502	2018	586	74		2626	594	550	4,5	1,8	2,90	0,31	029H018296	Abs Achiever-ET	Fazenda Selva Verde
41	HOUSA000057579092	9984	2019	585	74	865	2605	631	918	4,1	-0,8	2,71	-0,06	029H018296	Abs Achiever-ET	Fazenda Selva Verde
42	HOUSA000057586869	10268	2019	585	73	724	2708	621	582	6,4	2,0	2,70	0,79	551H003412	Mr Spring Noble-ET	Sekita Agronegocios
43	HOUSA000057568388	3968	2019	582	74	864	2697	648	500	6,1	1,8	2,68	0,34	029H018343	Abs Medley-ET	Roberto Meindert Borg
44	HOUSA000057579401	5853	2019	581	75	950	2681	669	-280	6,8	1,0	2,59	0,15	029H018296	Abs Achiever-ET	Marcos Epp
45	HOUSA000057579356	2372	2019	581	75	636	2583	552	1911	4,8	-0,1	2,98	0,70	029H017553	Uecker Supersire Josuper-ET	Armando de Paula Carvalho Filho
46	HOUSA000057565114	9356	2019	580	73	669	2668	589	649	4,6	0,8	3,00	1,06	551H003412	Mr Spring Noble-ET	Sekita Agronegocios
47	HOUSA000057559010	22822	2018	579	75	751	2693	637	669	3,4	-0,1	2,93	0,89	029H018208	De-Su 13050 Spectre-ET	ABS IMP. E EXP. LTDA
48	HOUSA000057577498	5814	2019	579	75		2667	632	266	4,8	0,8	3,02	0,64	029H018296	Abs Achiever-ET	Marcos Epp
49	HOUSA000057560343	9024	2018	579	74	665	2514	527	1501	5,0	-0,5	2,84	0,42	551H003415	Butz-Hill Delta-Worth-ET	Sekita Agronegocios
50	HOUSA000057586850	10249	2019	579	72	686	2624	584	1402	4,5	-0,9	2,84	0,55	029H018740	Abs Niko-ET	Sekita Agronegocios

TOP 100 FM\$ - Abril 2020 | Confiabilidade de pelo menos 70% para características de produção e 70% para características de tipo

Ordem	Identificação Global	Brinco Fazenda	Nascimento (Ano)	FM\$	Conf.%	DWP\$	TPI	NM\$	PTA Leite	Vida Produtiva	DPR	CCS	PTA Tipo	NAAB Pai	Pai	Proprietário
51	HOUSA000057568298	3876	2018	578	75	746	2720	664	6	5,0	1,4	2,85	0,63	029H018296	Abs Achiever-ET	Roberto Meindert Borg
52	HOUSA000057590823	4226	2019	578	72	848	2710	651	1128	5,2	-0,2	2,72	0,49	029H018693	Abs Crimson-ET	Roberto Meindert Borg
53	HOUSA000057564267	5541	2019	577	73		2595	606	707	3,9	-0,8	2,83	0,35	029H018296	Abs Achiever-ET	Marcos Epp
54	HOUSA000057568351	3930	2019	575	76	643	2672	572	1631	4,8	0,3	2,86	1,12	203H001468	Mr Mogul Delta 1427-ET	Roberto Meindert Borg
55	HOUSA000057590792	4194	2019	575	73	804	2646	598	1658	5,6	2,1	2,99	0,19	029H018611	Bomaz Skywalker-ET	Roberto Meindert Borg
56	HOUSA000057591480	10507	2019	575	72	805	2710	591	1261	5,1	1,3	2,84	1,32	777H011028	Sandy-Valley Challenger-ET	Sekita Agronegocios
57	HOUSA000057579420	5895	2019	570	76	621	2685	646	956	3,2	-1,2	2,85	0,75	151H000681	Edg Rubicon-ET	Marcos Epp
58	HOUSA000057568359	3938	2019	570	76	427	2537	517	1960	5,5	-0,4	2,69	0,39	029H017553	Uecker Supersire Josuper-ET	Roberto Meindert Borg
59	HOUSA000057578472	4069	2019	568	75	648	2588	592	942	3,6	-1,6	2,87	0,52	029H018296	Abs Achiever-ET	Roberto Meindert Borg
60	HOUSA000057590786	4187	2019	568	73	766	2617	585	1206	6,2	2,0	2,89	0,38	029H018611	Bomaz Skywalker-ET	Roberto Meindert Borg
61	HOUSA000057590835	4239	2019	568	72	755	2628	594	1297	5,8	0,5	2,74	0,35	029H018693	Abs Crimson-ET	Roberto Meindert Borg
62	HOUSA000057578522	4120	2019	567	74	871	2713	624	626	5,0	1,1	2,91	1,00	029H018343	Abs Medley-ET	Roberto Meindert Borg
63	HOUSA000057590557	3522	2019	567	74		2643	542	1465	3,7	-1,2	2,79	1,57	551H003412	Mr Spring Noble-ET	Eduard e Alvaro Petter
64	HOUSA000057593649	10673	2019	567	72		2694	612	965	4,8	0,1	2,69	1,01	014H014085	Fustead S-S-I Solution-ET	Fazenda Selva Verde
65	HOUSA000057560849	3719	2018	566	76	598	2651	548	1257	4,3	0,1	2,94	1,70	203H001468	Mr Mogul Delta 1427-ET	Roberto Meindert Borg
66	HOUSA000057579402	5854	2019	565	76	607	2726	648	685	5,4	-0,5	2,89	1,02	151H000681	Edg Rubicon-ET	Marcos Epp
67	HOUSA000057578514	4112	2019	565	75	722	2636	613	474	4,6	0,7	3,02	0,45	029H018296	Abs Achiever-ET	Roberto Meindert Borg
68	HOUSA000057591324	10345	2019	565	72	742	2755	631	596	5,1	1,9	2,81	0,87	551H003412	Mr Spring Noble-ET	Sekita Agronegocios
69	HOUSA000057594245	1088	2019	564	73	743	2697	594	1493	5,0	1,0	2,98	1,06	777H011028	Sandy-Valley Challenger-ET	Luiz Carlos Gomes Facco
70	HOUSA000057586797	10192	2019	564	73	824	2652	582	763	6,7	2,2	2,68	1,11	551H003412	Mr Spring Noble-ET	Sekita Agronegocios
71	HOUSA000057560983	5367	2018	563	75		2642	609	464	4,8	1,1	2,88	0,65	029H017918	De-Su 12693 Skyfall-ET	Marcos Epp
72	HOUSA000057591488	10516	2019	563	73	907	2644	633	269	5,2	2,8	3,01	0,35	777H011028	Sandy-Valley Challenger-ET	Sekita Agronegocios
73	HOUSA000057564276	5492	2019	562	74		2659	593	1551	3,7	-0,5	2,96	0,75	029H018343	Abs Medley-ET	Marcos Epp
74	HOUSA000057590433	10403	2019	562	74		2453	501	1581	2,9	-2,1	2,98	0,00	029H018296	Abs Achiever-ET	Fazenda Selva Verde
75	HOUSA000057555525	8677	2018	561	76	651	2636	579	1122	3,6	-0,8	3,02	1,00	203H001468	Mr Mogul Delta 1427-ET	Sekita Agronegocios
76	HOUSA000057564409	9159	2018	560	76		2679	609	604	2,3	-0,3	3,11	1,23	007H012266	Woodcrest Mogul Yoder-ET	Fazenda Selva Verde
77	HOUSA000057568703	9524	2019	560	74	583	2619	598	838	4,6	0,8	3,00	0,43	551H003415	Butz-Hill Delta-Worth-ET	Sekita Agronegocios
78	HOUSA000057593654	10696	2019	560	73		2633	596	805	3,6	-2,1	2,85	1,28	014H014085	Fustead S-S-I Solution-ET	Fazenda Selva Verde
79	HOUSA000057591338	10360	2019	558	72	839	2617	595	595	4,3	-0,4	2,87	0,36	029H018693	Abs Crimson-ET	Sekita Agronegocios
80	HOUSA000057577501	5828	2019	557	72		2683	584	1644	4,3	-0,2	2,87	1,14	029H018708	De-Su 14222 Kenobi-ET	Marcos Epp
81	HOUSA000057586856	10255	2019	557	72	687	2635	548	1436	3,9	0,7	2,91	0,79	029H018740	Abs Niko-ET	Sekita Agronegocios
82	HOUSA000057561708	8867	2018	556	74	556	2597	549	1856	3,2	-1,4	3,14	0,90	551H003416	Mr Rubicon Dynamo-ET	Sekita Agronegocios
83	HOUSA000057561716	8875	2018	556	74	634	2523	541	1239	5,3	0,7	2,78	-0,13	551H003415	Butz-Hill Delta-Worth-ET	Sekita Agronegocios
84	HOUSA000057591489	10517	2019	556	72	818	2659	626	560	5,5	0,4	2,83	1,15	777H011028	Sandy-Valley Challenger-ET	Sekita Agronegocios
85	HOUSA000057591492	10520	2019	556	72	749	2692	614	-57	5,7	2,3	2,69	0,95	777H011028	Sandy-Valley Challenger-ET	Sekita Agronegocios
86	HOUSA000057570379	9588	2019	555	76		2624	547	1791	4,0	-1,9	2,83	1,06	029H017553	Uecker Supersire Josuper-ET	Fazenda Selva Verde
87	HOUSA000057559002	22787	2018	555	75	796	2693	612	776	4,9	2,6	2,82	0,62	029H018208	De-Su 13050 Spectre-ET	ABS IMP. E EXP. LTDA
88	HOUSA000057579361	2378	2019	555	75	787	2627	570	1630	4,5	-0,4	2,98	0,55	029H017553	Uecker Supersire Josuper-ET	Armando de Paula Carvalho Filho
89	HOUSA000057586793	10186	2019	554	73	655	2751	602	1013	3,7	0,5	2,88	1,78	551H003412	Mr Spring Noble-ET	Sekita Agronegocios
90	HOUSA000057536898	7731	2017	553	76	695	2672	615	739	2,4	-2,8	2,81	0,96	001H011670	TRiplecrown Gatedancer-ET	Sekita Agronegocios
91	HOUSA000057552087	8403	2018	553	76	552	2613	614	323	4,6	2,1	3,10	0,12	007H012600	Bacon-Hill Pety Modesty-ET	Sekita Agronegocios
92	HOUSA000057578518	4116	2019	553	75	539	2679	613	818	2,6	-1,4	2,94	1,19	029H018296	Abs Achiever-ET	Roberto Meindert Borg
93	HOUSA000057579408	5867	2019	553	75	668	2597	580	437	4,5	0,5	2,91	0,65	029H018296	Abs Achiever-ET	Marcos Epp
94	HOUSA000057565511	14312	2019	553	75		2589	552	923	4,6	-0,6	2,70	0,70	007H012788	Melarry Josuper Frazzled-ET	Roberto Hugo Jank
95	HOUSA000057577938	1354	2019	553	74	747	2722	607	740	5,3	1,5	2,70	1,28	551H003412	Mr Spring Noble-ET	Eudes Ancelmo de Assis Braga
96	HOUSA000057570087	5691	2019	553	73		2576	583	566	3,6	0,5	2,95	0,21	029H018296	Abs Achiever-ET	Marcos Epp
97	HOUSA000057578481	4078	2019	552	75	606	2658	595	910	4,0	-1,7	2,93	0,99	029H018296	Abs Achiever-ET	Roberto Meindert Borg
98	HOUSA000057568345	3924	2019	552	75	756	2648	593	662	4,3	0,9	2,71	0,36	029H017918	De-Su 12693 Skyfall-ET	Roberto Meindert Borg
99	HOUSA000057578480	4077	2019	552	75	604	2605	573	1060	3,5	-0,4	2,90	0,52	029H018296	Abs Achiever-ET	Roberto Meindert Borg
100	HOUSA000057553762	8543	2018	551	76		2605	549	1096	4,9	-0,1	2,98	1,04	203H001468	Mr Mogul Delta 1427-ET	Sekita Agronegocios



JUNTO É MELHOR

Conduzir o melhoramento genético do seu rebanho apoiando-se apenas na escolha dos touros que serão pais de sua próxima geração é uma forma mais lenta de promover o melhoramento desejado.

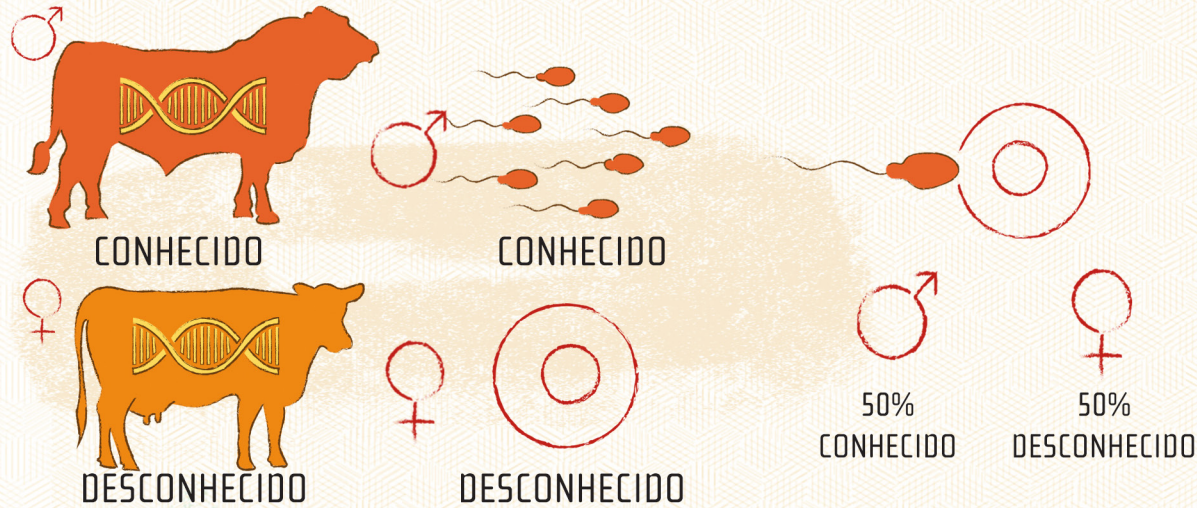
A avaliação genômica **CLARIFIDE Plus** revela o potencial genético para diversas características produtivas, reprodutivas e também para o risco das principais doenças que acometem bezerras e vacas leiteiras. **CLARIFIDE Plus** auxilia nas decisões de seleção e manejo para aumentar a produtividade, o bem-estar dos animais e a rentabilidade dos sistemas de produção.

Com **CLARIFIDE® Plus** o futuro é agora.

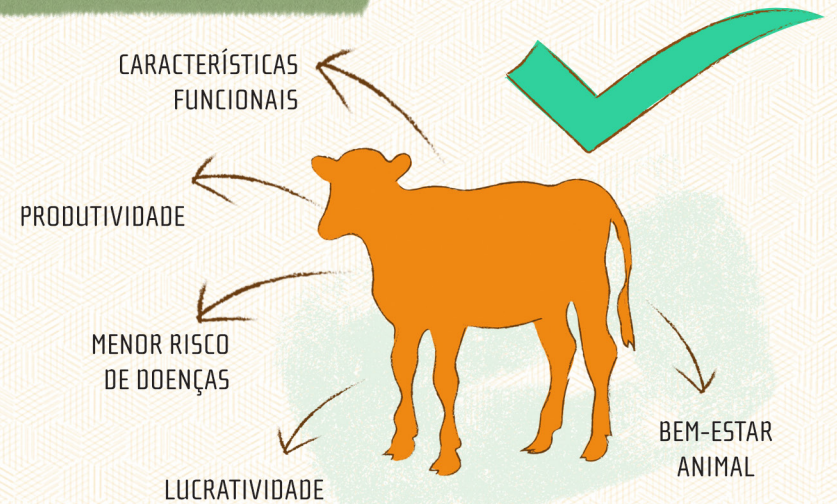

#MM-07335



Quando você faz melhoramento genético apoiado apenas na escolha de touros:



Quando você faz melhoramento genético apoiado na escolha de touros e fêmeas:



TOP 100 PTA LEITE - Abril 2020 | Confiabilidade de pelo menos 70% para PTA Leite

Ordem	Identificação Global	Brinco Fazenda	Nascimento (Ano)	PTA Leite	Conf.%	DWPS	TPI	NMS	FMS	Vida Produtiva	DPR	GCS	PTA Tipo	NAAB Pai	Pai	Proprietário
1	HOUSA000057562909	2274	2018	2491	77		2487	477	523	2,5	-2,50	3,05	0,29	029H017553	Uecker Supersire Josuper-ET	Armando de Paula Carvalho Filho
2	HOUSA000057568366	3945	2019	2471	78	416	2417	384	461	3,3	-1,20	2,83	0,38	029H017553	Uecker Supersire Josuper-ET	Roberto Meindert Borg
3	HOUSA000057491794	4370	2016	2460	76		2514	454	467	4,3	0,20	2,87	0,37	007H013250	S-S-I Montross Jedi-ET	Lucas Rabbers
4	HOUSA000057551650	4918	2018	2320	78		2365	347	379	2,8	-1,80	3,02	0,51	007H013250	S-S-I Montross Jedi-ET	Marcos Epp
5	HOUSA000057558331	2290	2018	2285	78		2581	502	509	3,2	-1,70	2,94	0,94	029H017553	Uecker Supersire Josuper-ET	Adriano Renato Kiers
6	HOUSA000057553825	8608	2018	2266	77		2183	211	283	3,7	0,30	2,91	0,36	007H013250	S-S-I Montross Jedi-ET	Sekita Agronegocios
7	HOUSA000057561120	1078	2018	2237	78		2293	290	389	2,4	-0,30	2,89	0,12	029H017944	Wa-Del Abs Bourbon-ET	Daniel Jose Bernardes
8	HOUSA000057568659	9480	2019	2233	78	433	2298	312	363	3,1	-0,50	2,91	0,56	007H013250	S-S-I Montross Jedi-ET	Sekita Agronegocios
9	HOUSA000057556430	2215	2018	2227	77		2359	361	412	3,0	-1,10	3,07	0,28	029H017553	Uecker Supersire Josuper-ET	Armando de Paula Carvalho Filho
10	HOUSA000057570583	190203	2019	2223	77		2489	430	491	1,5	-1,70	3,19	1,02	001H011950	No-Fla Montross Chico-ET	Luiz Pedro Scatolin
11	HOUSA000057579409	5868	2019	2207	75	643	2662	557	541	2,4	-1,90	2,91	1,16	029H018611	Bomaz Skywalker-ET	Marcos Epp
12	HOUSA000057558296	2253	2018	2197	78		2430	440	472	4,2	-1,90	2,81	0,57	029H017553	Uecker Supersire Josuper-ET	Adriano Renato Kiers
13	HOUSA000057489063	6302	2016	2177	77		2171	199	276	2,2	-1,40	3,06	0,03	007H012165	Bacon-Hill Montross-ET	Sekita Agronegocios
14	HOUSA00005754194	4993	2019	2164	77		2195	239	310	0,9	-1,10	3,37	0,09	001H011950	No-Fla Montross Chico-ET	Irmãos Strobel S/A
15	HOUSA000057558455	8834	2018	2146	77		2050	120	246	0,5	-2,10	3,25	0,17	007H012165	Bacon-Hill Montross-ET	Fazenda Selva Verde
16	HOUSA000057553890	180321	2018	2133	77		2353	413	482	3,1	-1,60	3,06	-0,14	029H017553	Uecker Supersire Josuper-ET	Luiz Pedro Scatolin
17	HOUSA000057564636	14265	2019	2125	78		2136	184	268	0,7	-3,10	2,99	0,2	007H012165	Bacon-Hill Montross-ET	Roberto Hugo Jank
18	HOUSA000057563460	5444	2018	2124	78		2309	307	375	4,6	1,30	2,82	0,25	007H013250	S-S-I Montross Jedi-ET	Marcos Epp
19	HOUSA000057558679	9086	2018	2120	78		2540	503	514	3,4	-2,40	2,82	0,24	029H017553	Uecker Supersire Josuper-ET	Fazenda Selva Verde
20	HOUSA00005754255	5060	2019	2116	75		2506	440	506	3,2	-1,40	2,91	1,11	777H010904	Ste Odile Milktime	Irmãos Strobel S/A
21	HOUSA000057594178	1540	2019	2113	77	177	2295	316	365	1,0	-2,40	3,17	0,37	029H017553	Uecker Supersire Josuper-ET	Antonio Miranda de Teixeira Neto
22	HOUSA000057568364	3943	2019	2099	78	450	2408	403	458	4,4	-1,50	2,73	0,4	029H017553	Uecker Supersire Josuper-ET	Roberto Meindert Borg
23	HOUSA000057547970	7897	2018	2093	78	272	2387	334	355	0,5	-2,60	3,01	1,19	007H013250	S-S-I Montross Jedi-ET	Sekita Agronegocios
24	HOUSA000057577683	9817	2019	2092	77		2311	350	389	1,5	-3,40	2,90	0,25	029H017553	Uecker Supersire Josuper-ET	Fazenda Selva Verde
25	HOUSA000057491795	4371	2016	2092	76		2391	375	404	2,5	-0,30	3,02	0,28	007H013250	S-S-I Montross Jedi-ET	Lucas Rabbers
26	HOUSA000057488996	6373	2016	2091	77		2191	221	304	0,7	-2,50	3,19	0,46	007H012165	Bacon-Hill Montross-ET	Sekita Agronegocios
27	HOUSA000057551652	4938	2018	2089	78		2162	243	316	-0,4	-3,40	3,01	0,35	011H011470	Mr Evergreenview Altaday-ET	Marcos Epp
28	HOUSA000057589784	825	2019	2077	78	176	2083	93	192	0,4	-3,30	3,07	0,73	011H011470	Mr Evergreenview Altaday-ET	Guilherme Correa M. Sarmento
29	HOUSA000057577829	190	2019	2075	78		2545	494	508	2,3	-2,30	2,97	0,91	029H017553	Uecker Supersire Josuper-ET	Stenio Andrade Galvao
30	HOUSA000057590352	1288	2019	2060	75	238	2271	228	315	1,3	-0,80	3,09	1,06	029H018597	De-Su 13866 Bradshaw-ET	Daniel Jose Bernardes
31	HOUSA000057577820	9860	2019	2054	78		2532	508	537	2,0	-3,00	3,05	0,76	029H017553	Uecker Supersire Josuper-ET	Fazenda Selva Verde
32	HOUSA000057560591	859	2018	2052	76		2408	392	442	4,3	-0,90	2,74	0,55	029H017553	Uecker Supersire Josuper-ET	Roberto Ari de Castro Greidanus
33	HOUSA000057530929	585	2017	2048	77		2083	111	208	-0,4	-3,80	3,34	0,92	007H012165	Bacon-Hill Montross-ET	Gianfranco Tomazine Boscatti
34	HOUSA000057557764	690	2018	2044	78		2346	282	340	2,0	0,20	3,01	1,03	777H010573	Sandy-Valley Copious-ET	Gianfranco Tomazine Boscatti
35	HOUSA000057556018	728	2018	2036	77		2144	176	273	1,0	-3,10	3,02	0,45	011H011786	Kingemerling Altafad-ET	Guilherme Correa M. Sarmento
36	HOUSA000057573423	3219	2018	2032	77		2269	218	294	0,2	-2,80	3,06	1,3	551H003304	Butz-Hill M-Leche 54847-ET	Eduard e Alvaro Petter
37	HOUSA000057568980	699	2018	2029	78	432	2351	327	405	2,5	-1,20	3,02	0,96	777H010573	Sandy-Valley Copious-ET	Gianfranco Tomazine Boscatti
38	HOUSA000057568534	2255	2018	2018	77		2440	382	447	2,9	-1,40	3,11	1	029H018250	Ladys-Manor Sp Oak Growl-ET	Armando de Paula Carvalho Filho
39	HOUSA000057548014	7941	2018	2016	78	297	2098	190	295	1,0	-1,80	3,13	-0,15	007H013251	S-S-I Montross Jett-ET	Sekita Agronegocios
40	HOUSA000057573853	1502	2019	2011	76		2052	97	196	-0,9	-1,40	3,18	-0,34	551H003304	Butz-Hill M-Leche 54847-ET	Antonio Miranda de Teixeira Neto
41	HOUSA000057529934	7845	2017	2009	77		2311	339	413	2,9	-1,40	2,95	0,07	029H017553	Uecker Supersire Josuper-ET	Fazenda Selva Verde
42	HOUSA000057574245	5048	2019	1997	77		2404	408	441	2,0	-3,60	3,15	0,91	551H003416	Mr Rubicon Dynamo-ET	Irmãos Strobel S/A
43	HOUSA000057563466	5414	2018	1994	78		2453	388	385	3,5	-0,10	3,02	0,99	007H013250	S-S-I Montross Jedi-ET	Marcos Epp
44	HOUSA000057553797	8580	2018	1991	78		2343	339	364	4,1	-0,40	2,80	0,56	007H013250	S-S-I Montross Jedi-ET	Sekita Agronegocios
45	HOUSA000057491784	4394	2016	1982	76		2286	314	351	1,7	-3,20	3,10	0,48	029H017553	Uecker Supersire Josuper-ET	Lucas Rabbers
46	HOUSA000057561335	1349	2018	1977	76		2141	115	172	1,2	-2,60	3,20	0,95	007H012422	Lambrecht Shaw Aicon-ET	Antonio Miranda de Teixeira Neto
47	HOUSA000057501141	7685	2016	1975	77		2307	304	369	2,3	-1,20	3,24	0,33	007H012165	Bacon-Hill Montross-ET	Fazenda Selva Verde
48	HOUSA000057574202	5002	2019	1974	77		2242	272	334	0,8	-0,20	3,27	-0,11	001H011950	No-Fla Montross Chico-ET	Irmãos Strobel S/A
49	HOUSA000057548205	1170	2018	1973	78		2239	246	269	2,1	-1,00	3,02	0,26	007H013250	S-S-I Montross Jedi-ET	Eudes Ancelmo de Assis Braga
50	HOUSA000057551728	8460	2018	1970	78	341	2264	286	314	2,1	-3,00	2,97	0,54	007H013250	S-S-I Montross Jedi-ET	Sekita Agronegocios

TOP 100 PTA LEITE - Abril 2020 | Confiabilidade de pelo menos 70% para PTA Leite

Ordem	Identificação Global	Brinco Fazenda	Nascimento (Ano)	PTA Leite	Conf.%	DWPS	TPI	NMS	FMS	Vida Produtiva	DPR	CCS	PTA Tipo	NAAB Pai	Pai	Proprietário
51	HOUSA000057561853	9243	2018	1968	78		2465	442	474	1,8	-0,90	3,11	0,41	029H017553	Uecker Supersire Josuper-ET	Fazenda Selva Verde
52	HOUSA000057579322	2332	2018	1966	77	226	2290	249	303	1,6	-1,10	3,03	1,1	029H017944	Wa-Del Abs Bourbon-ET	Armando de Paula Carvalho Filho
53	HOUSA000057561804	8967	2018	1962	78	400	2512	495	542	2,5	-1,60	3,16	1,09	203H001468	Mr Mogul Delta 1427-ET	Sekita Agronegocios
54	HOUSA000057568359	3938	2019	1960	78	427	2537	517	570	5,5	-0,40	2,69	0,39	029H017553	Uecker Supersire Josuper-ET	Roberto Meindert Borg
55	HOUSA000057574280	5085	2019	1952	74		2340	357	388	1,9	-4,40	2,91	0,52	777H010904	Ste Odile Milktime	Irmãos Strobel S/A
56	HOUSA000057590831	4234	2019	1951	75	609	2575	491	493	5,0	0,10	2,79	1,2	029H018545	Cal-Roy-Al Yoda-ET	Roberto Meindert Borg
57	HOUSA000057579154	10049	2019	1946	78	293	2509	458	467	1,5	-3,10	3,01	0,85	029H017553	Uecker Supersire Josuper-ET	Fazenda Selva Verde
58	HOUSA000057570388	9597	2019	1944	78		2458	396	421	2,0	-2,10	2,99	1,24	029H016909	Larcrest Commander-ET	Fazenda Selva Verde
59	HOUSA000057590377	10327	2019	1937	78		2409	405	412	2,5	-2,10	2,96	-0,05	029H017553	Uecker Supersire Josuper-ET	Fazenda Selva Verde
60	HOUSA000057553570	635	2018	1932	78	407	2361	279	330	2,7	-1,10	3,05	1,13	007H012422	Lambrech Shaw Aicon-ET	Gianfranco Tomazine Boscatti
61	HOUSA000057501547	4338	2017	1926	78		2629	533	516	1,8	-2,30	2,93	1,33	203H001513	Mr Mccut Dante 1407-ET	Marcos Epp
62	HOUSA000057577394	15246	2018	1918	76	338	2275	302	326	2,8	0,20	2,91	-0,08	007H013250	S-S-I Montross Jedi-ET	Fazenda Colorado
63	HOUSA000057568983	702	2018	1917	77	113	2118	113	219	0,3	-2,00	3,04	0,97	777H010573	Sandy-Valley Copious-ET	Gianfranco Tomazine Boscatti
64	HOUSA000057579356	2372	2019	1911	78	636	2583	552	581	4,8	-0,10	2,98	0,7	029H017553	Uecker Supersire Josuper-ET	Armando de Paula Carvalho Filho
65	HOUSA000057577384	15219	2018	1906	78	154	2077	120	184	1,6	-1,10	2,99	0,11	007H013250	S-S-I Montross Jedi-ET	Fazenda Colorado
66	HOUSA000057586777	10170	2019	1905	78	289	2462	371	361	1,8	-2,60	2,97	1,7	007H013250	S-S-I Montross Jedi-ET	Sekita Agronegocios
67	HOUSA000057561221	9217	2018	1904	77		2380	384	378	2,1	-3,50	2,91	0,39	029H017553	Uecker Supersire Josuper-ET	Fazenda Selva Verde
68	HOUSA000057577365	15153	2018	1904	76	131	2217	243	283	2,1	-1,20	3,03	0,49	007H013250	S-S-I Montross Jedi-ET	Fazenda Colorado
69	HOUSA000057588175	771	2019	1904	75	320	2406	286	310	2,2	1,10	2,96	1,13	200H010862	Progenesis Padawan	Gianfranco Tomazine Boscatti
70	HOUSA000057499017	4446	2017	1899	76		2188	247	293	0,9	-3,20	3,00	-0,15	029H017553	Uecker Supersire Josuper-ET	Lucas Rabbers
71	HOUSA000057594179	1562	2019	1898	78	403	2361	367	414	2,6	-0,70	2,80	-0,15	029H017553	Uecker Supersire Josuper-ET	Antonio Miranda de Teixeira Neto
72	HOUSA000057565031	9270	2019	1891	75	745	2611	507	528	6,4	2,80	2,68	1,11	551H003501	Redrock-View Klutch-ET	Sekita Agronegocios
73	HOUSA000057578787	15541	2019	1885	78		1924	-36	66	-1,6	-2,70	3,16	0,36	007H012165	Bacon-Hill Montross-ET	Roberto Hugo Jank
74	HOUSA000057558705	9112	2018	1883	77		2449	446	451	3,3	-1,40	2,88	0,04	029H017553	Uecker Supersire Josuper-ET	Fazenda Selva Verde
75	HOUSA000057568988	707	2018	1879	78	294	2193	179	230	1,2	-2,40	3,10	0,93	777H010573	Sandy-Valley Copious-ET	Gianfranco Tomazine Boscatti
76	HOUSA000057551232	3536	2018	1878	78	201	2341	287	325	2,6	0,80	3,02	0,65	029H017944	Wa-Del Abs Bourbon-ET	Roberto Meindert Borg
77	HOUSA000057556431	2216	2018	1875	77		2408	358	388	2,9	-1,40	3,01	0,85	029H017553	Uecker Supersire Josuper-ET	Armando de Paula Carvalho Filho
78	HOUSA000057586172	800	2019	1875	77	186	2134	208	282	-0,3	-3,50	3,20	-0,02	011H011786	Kingemerling Altafad-ET	Guilherme Correa M. Sarmento
79	HOUSA000057558588	8978	2018	1874	77		2547	544	588	2,8	-1,30	3,12	0,75	029H018208	De-Su 13050 Spectre-ET	Fazenda Selva Verde
80	HOUSA000057570199	9705	2019	1873	78	361	2363	342	371	4,3	0,30	2,77	0,3	007H013250	S-S-I Montross Jedi-ET	Sekita Agronegocios
81	HOUSA000057550963	8602	2018	1872	78		2353	297	327	1,9	-1,30	3,03	1,14	007H013250	S-S-I Montross Jedi-ET	Fazenda Selva Verde
82	HOUSA000057594180	1564	2019	1872	77	36	2236	232	230	-0,2	-3,00	3,04	0,33	029H017553	Uecker Supersire Josuper-ET	Antonio Miranda de Teixeira Neto
83	HOUSA000057557752	675	2018	1870	77		2326	261	295	1,5	-3,40	3,03	1,15	007H012422	Lambrech Shaw Aicon-ET	Gianfranco Tomazine Boscatti
84	HOUSA000057548892	8511	2017	1865	78		2129	194	235	0,9	-3,30	3,05	0,02	007H012165	Bacon-Hill Montross-ET	Fazenda Selva Verde
85	HOUSA000057574417	2983	2019	1865	77		2095	172	223	2,9	0,90	2,93	0,19	007H013250	S-S-I Montross Jedi-ET	Marielle Campos Lima Assis
86	HOUSA000057570950	189	2019	1864	78		2415	356	390	2,1	-1,70	2,97	0,97	029H017553	Uecker Supersire Josuper-ET	Stenio Andrade Galvao
87	HOUSA000057564731	14375	2018	1863	76	434	2263	310	370	3,3	0,40	3,13	-0,1	011H011745	Melary Altasnapshot-ET	Fazenda Colorado
88	HOUSA000057594191	1583	2019	1860	78	504	2419	394	448	3,1	-1,40	2,91	0,51	029H017553	Uecker Supersire Josuper-ET	Antonio Miranda de Teixeira Neto
89	HOUSA000057551238	3542	2018	1860	78	249	2384	336	377	2,5	-0,60	2,98	1,07	029H017944	Wa-Del Abs Bourbon-ET	Roberto Meindert Borg
90	HOUSA000057488973	6396	2016	1860	77		2228	201	253	0,1	-1,70	3,09	0,76	007H012165	Bacon-Hill Montross-ET	Sekita Agronegocios
91	HOUSA000057561708	8867	2018	1856	77	556	2597	549	556	3,2	-1,40	3,14	0,9	551H003416	Mr Rubicon Dynamo-ET	Sekita Agronegocios
92	HOUSA000057574422	2988	2019	1856	77		2267	193	231	1,0	-2,30	2,90	0,99	007H012422	Lambrech Shaw Aicon-ET	Marielle Campos Lima Assis
93	HOUSA000057562907	2269	2018	1851	77		2314	332	351	1,3	-2,70	3,07	0,04	029H017553	Uecker Supersire Josuper-ET	Armando de Paula Carvalho Filho
94	HOUSA000057565561	14364	2019	1850	77		2029	91	156	0,7	-2,50	3,21	-0,19	007H012165	Bacon-Hill Montross-ET	Roberto Hugo Jank
95	HOUSA000057562501	180922	2018	1846	78		2323	309	322	0,1	-3,70	2,93	0,55	029H017553	Uecker Supersire Josuper-ET	Luiz Pedro Scatolin
96	HOUSA000057558468	8848	2018	1845	77		2351	355	385	1,7	-2,10	3,03	0,46	029H017553	Uecker Supersire Josuper-ET	Fazenda Selva Verde
97	HOUSA000057565042	9281	2019	1842	77	417	2355	377	450	4,6	0,00	2,80	0,21	551H003415	Butz-Hill Delta-Worth-ET	Sekita Agronegocios
98	HOUSA000057558634	9037	2018	1842	77		2282	302	316	0,6	-2,60	3,06	0,2	029H017553	Uecker Supersire Josuper-ET	Fazenda Selva Verde
99	HOUSA000057579150	10045	2019	1841	78	257	2404	375	386	2,9	-0,40	3,08	0,77	007H013250	S-S-I Montross Jedi-ET	Fazenda Selva Verde
100	HOUSA000057562503	180804	2018	1838	78		2280	345	409	1,9	-1,80	2,97	-0,32	029H017553	Uecker Supersire Josuper-ET	Luiz Pedro Scatolin

TOP 100 PTA GORDURA - Abril 2020 | Confiabilidade de pelo menos 70% para PTA Gordura

Ordem	Identificação Global	Brinco Fazenda	Nascimento (Ano)	PTA Gord.	Conf.%	DWP\$	TPI	NM\$	FM\$	PTA Leite	Vida Produtiva	DPR	CCS	PTA Tipo	NAAB Pai	Pai	Proprietário
1	HOUSA000057570267	9775	2019	112	77	961	2736	712	623	417	3,3	-1,0	2,79	0,53	029HO18296	Abs Achiever-ET	Sekita Agronegocios
2	HOUSA000057558998	22760	2018	98	78	930	2680	716	637	752	4,2	-0,2	3,01	-0,60	029HO18223	Pine-TRee Firefly-ET	ABS IMP. E EXP. LTDA
3	HOUSA000057536898	7731	2017	97	78	695	2672	615	553	739	2,4	-2,8	2,81	0,96	001HO11670	TRiplecrown Gatedancer-ET	Sekita Agronegocios
4	HOUSA000057577484	8654	2018	97	77		2709	669	646	1239	3,6	-0,4	2,91	0,27	029HO18296	Abs Achiever-ET	Hans Jan Groenwold
5	HOUSA000057579420	5895	2019	96	78	621	2685	646	570	956	3,2	-1,2	2,85	0,75	151HO00681	Edg Rubicon-ET	Marcos Epp
6	HOUSA000057578476	4073	2019	95	77	789	2696	673	642	1170	3,2	-1,0	3,01	0,40	029HO18296	Abs Achiever-ET	Roberto Meindert Borg
7	HOUSA000057578991	9855	2019	94	78	815	2753	661	591	736	2,7	0,1	3,00	0,98	007HO12266	Woodcrest Mogul Yoder-ET	Fazenda Selva Verde
8	HOUSA000057551040	8681	2018	93	77		2530	475	382	282	0,4	-1,9	3,23	1,09	029HO18208	De-Su 13050 Spectre-ET	Fazenda Selva Verde
9	HOUSA000057559010	22822	2018	92	78	751	2693	637	579	669	3,4	-0,1	2,93	0,89	029HO18208	De-Su 13050 Spectre-ET	ABS IMP. E EXP. LTDA
10	HOUSA000057579147	10042	2019	91	78	671	2535	522	453	674	1,8	-2,4	2,91	0,57	007HO11351	Seagull-Bay Supersire-ET	Fazenda Selva Verde
11	HOUSA000057560985	5377	2018	90	78		2637	613	629	1736	3,2	-2,7	2,95	0,82	029HO17918	De-Su 12693 Skyfall-ET	Marcos Epp
12	HOUSA000057560770	3637	2018	90	78	642	2667	579	530	155	2,8	0,1	2,94	1,42	777HO10693	Siemers Bloomfield-ET	Roberto Meindert Borg
13	HOUSA000057529957	7870	2017	90	78		2394	383	330	180	-0,4	-3,8	3,06	0,97	029HO17573	Seagull-Bay Silver-ET	Fazenda Selva Verde
14	HOUSA000057573404	5749	2019	90	77		2724	663	659	1258	3,6	-0,5	3,02	0,62	029HO18296	Abs Achiever-ET	Marcos Epp
15	HOUSA000057577508	5851	2019	90	77		2690	612	540	436	2,6	-0,4	3,07	1,29	029HO18296	Abs Achiever-ET	Marcos Epp
16	HOUSA000057559000	22779	2018	89	78	637	2505	525	430	155	1,8	-2,0	2,94	0,25	029HO18223	Pine-TRee Firefly-ET	ABS IMP. E EXP. LTDA
17	HOUSA000057562360	2314	2018	89	77		2672	586	527	470	3,0	-1,1	2,78	1,32	029HO18296	Abs Achiever-ET	Adriano Renato Kiers
18	HOUSA000057564409	9159	2018	88	78		2679	609	560	604	2,3	-0,3	3,11	1,23	007HO12266	Woodcrest Mogul Yoder-ET	Fazenda Selva Verde
19	HOUSA000057560351	9032	2018	88	77	724	2678	668	618	818	5,5	-0,8	2,70	0,23	551HO03415	Butz-Hill Delta-Worth-ET	Sekita Agronegocios
20	HOUSA000057578518	4116	2019	88	77	539	2679	613	553	818	2,6	-1,4	2,94	1,19	029HO18296	Abs Achiever-ET	Roberto Meindert Borg
21	HOUSA000057568269	3845	2018	88	77	711	2554	573	459	-535	3,2	0,1	2,87	-0,33	029HO18296	Abs Achiever-ET	Roberto Meindert Borg
22	HOUSA000057568273	3849	2018	87	78	591	2594	533	498	907	2,3	-1,4	2,99	0,80	029HO17918	De-Su 12693 Skyfall-ET	Roberto Meindert Borg
23	HOUSA000057593580	10476	2019	87	78		2470	485	454	570	0,4	-2,6	3,02	0,77	029HO18296	Abs Achiever-ET	Fazenda Selva Verde
24	HOUSA000057579092	9984	2019	87	77	865	2605	631	585	918	4,1	-0,8	2,71	-0,06	029HO18296	Abs Achiever-ET	Fazenda Selva Verde
25	HOUSA000057563114	8055	2018	87	77	678	2666	599	548	431	3,1	-0,2	2,95	1,10	029HO18296	Abs Achiever-ET	Luis Carlos Figueiredo
26	HOUSA000057563116	8060	2018	87	77	678	2666	599	548	431	3,1	-0,2	2,95	1,10	029HO18296	Abs Achiever-ET	Luis Carlos Figueiredo
27	HOUSA000057560919	3789	2018	86	78	798	2673	611	534	-117	4,7	0,0	2,51	0,75	029HO17918	De-Su 12693 Skyfall-ET	Roberto Meindert Borg
28	HOUSA000057558267	5317	2018	86	77		2556	575	528	306	2,8	0,6	2,94	0,17	029HO18296	Abs Achiever-ET	Marcos Epp
29	HOUSA000057590363	10312	2019	86	77		2451	438	324	-122	1,1	-2,3	2,80	0,32	029HO18296	Abs Achiever-ET	Fazenda Selva Verde
30	HOUSA000057591394	10420	2019	86	75	908	2599	653	623	1256	4,0	-1,4	2,99	-0,29	029HO18693	Abs Crimson-ET	Sekita Agronegocios
31	HOUSA000057578448	4044	2019	85	78	563	2634	603	549	1097	3,3	-1,3	2,85	0,25	029HO17553	Uecker Supersire Josuper-ET	Roberto Meindert Borg
32	HOUSA000057585238	10129	2019	85	78	577	2590	580	536	1438	2,7	-1,8	3,16	0,73	001HO11665	Co-Op Rb Mntrs Genius-ET	Fazenda Selva Verde
33	HOUSA000057593640	10570	2019	85	78		2596	524	481	992	2,8	-2,3	2,87	1,37	151HO00681	Edg Rubicon-ET	Fazenda Selva Verde
34	HOUSA000057590762	4162	2019	85	77	767	2649	621	613	1554	3,5	-0,9	2,88	0,31	029HO18296	Abs Achiever-ET	Roberto Meindert Borg
35	HOUSA000057578471	4068	2019	85	77	724	2531	554	539	1075	2,5	-1,0	2,83	-0,11	029HO18296	Abs Achiever-ET	Roberto Meindert Borg
36	HOUSA000057568238	3813	2018	84	78	705	2541	563	476	258	3,1	-0,5	2,85	-0,30	029HO17918	De-Su 12693 Skyfall-ET	Roberto Meindert Borg
37	HOUSA000057579410	5873	2019	84	77	732	2747	681	619	116	4,7	0,6	2,77	1,13	029HO18296	Abs Achiever-ET	Marcos Epp
38	HOUSA000057558414	8790	2018	84	77		2469	498	486	812	2,5	-0,3	3,03	0,14	029HO18208	De-Su 13050 Spectre-ET	Fazenda Selva Verde
39	HOUSA000057561893	9283	2018	84	77		2406	416	392	396	0,4	-0,7	3,15	0,34	029HO18296	Abs Achiever-ET	Fazenda Selva Verde
40	HOUSA000057591400	10426	2019	84	75	641	2624	605	542	309	4,6	0,8	3,01	0,38	029HO18693	Abs Crimson-ET	Sekita Agronegocios
41	HOUSA000057578426	4021	2019	83	77	756	2738	676	621	988	4,5	0,5	2,85	0,61	029HO18343	Abs Medley-ET	Roberto Meindert Borg
42	HOUSA000057487592	3996	2016	83	77		2541	501	501	1397	2,1	-3,3	3,11	1,10	151HO00681	Edg Rubicon-ET	Marcos Epp
43	HOUSA000057558449	8827	2018	83	77		2416	442	430	931	1,3	-1,3	3,09	0,18	029HO18208	De-Su 13050 Spectre-ET	Fazenda Selva Verde
44	HOUSA000057564268	5519	2019	83	76		2612	602	551	725	3,9	0,0	2,87	0,17	029HO18296	Abs Achiever-ET	Marcos Epp
45	HOUSA000057568212	5618	2019	83	76		2569	574	505	377	3,3	0,1	2,91	0,01	029HO18296	Abs Achiever-ET	Marcos Epp
46	HOUSA000057586875	10274	2019	83	75	712	2455	513	462	787	2,8	-2,3	2,89	-0,59	029HO18693	Abs Crimson-ET	Sekita Agronegocios
47	HOUSA000057568445	9626	2019	82	78	641	2609	604	623	1480	4,3	-2,3	2,65	0,61	007HO12788	Melarry Josuper Frazzled-ET	Sekita Agronegocios
48	HOUSA000057568217	5653	2019	82	77		2784	678	660	1646	4,0	-1,4	2,93	1,37	029HO18343	Abs Medley-ET	Marcos Epp
49	HOUSA000057568368	3947	2019	82	77	815	2653	620	522	403	3,8	0,9	2,90	0,17	029HO18343	Abs Medley-ET	Roberto Meindert Borg
50	HOUSA000057564267	5541	2019	82	76		2595	606	577	707	3,9	-0,8	2,83	0,35	029HO18296	Abs Achiever-ET	Marcos Epp

TOP 100 PTA GORDURA - Abril 2020 | Confiabilidade de pelo menos 70% para PTA Gordura

Ordem	Identificação Global	Brinco Fazenda	Nascimento (Ano)	PTA Gord.	Conf.%	DWP\$	TPI	NM\$	FM\$	PTA Leite	Vida Produtiva	DPR	CCS	PTA Tipo	NAAB Pai	Pai	Proprietário
51	HOU5A000057590719	3928	2019	82	75		2630	559	530	875	2,7	-0,7	2,96	1,02	777H010955	Progenesis Positive	Reinaldo de Boer
52	HOU5A000057591347	10370	2019	82	75	732	2534	512	451	864	2,4	-1,5	2,85	0,25	029H018693	Abs Crimson-ET	Sekita Agronegocios
53	HOU5A000057560984	5376	2018	81	78		2675	636	645	1625	4,3	-2,0	2,85	0,96	029H017918	De-Su 12693 Skyfall-ET	Marcos Epp
54	HOU5A000057570312	9467	2018	81	78		2527	507	476	735	1,3	-1,3	3,11	0,84	007H012266	Woodcrest Mogul Yoder-ET	Fazenda Selva Verde
55	HOU5A000057568298	3876	2018	81	77	746	2720	664	578	6	5,0	1,4	2,85	0,63	029H018296	Abs Achiever-ET	Roberto Meindert Borg
56	HOU5A000057578499	4097	2019	81	77	533	2605	555	491	975	1,9	-1,7	3,05	0,70	029H018296	Abs Achiever-ET	Roberto Meindert Borg
57	HOU5A000057593525	6129	2019	81	75		2659	632	593	1507	3,4	-0,8	3,06	0,19	029H018693	Abs Crimson-ET	Marcos Epp
58	HOU5A000057568362	3941	2019	80	77	536	2671	567	500	406	3,1	-0,5	2,97	1,40	029H018343	Abs Medley-ET	Roberto Meindert Borg
59	HOU5A000057570329	9534	2018	80	77		2546	544	469	68	3,3	-1,5	2,74	0,41	029H018296	Abs Achiever-ET	Fazenda Selva Verde
60	HOU5A000057573400	5721	2019	80	77		2641	541	492	129	2,8	0,9	2,91	1,27	029H018296	Abs Achiever-ET	Marcos Epp
61	HOU5A000057558460	8839	2018	80	77		2512	533	503	945	2,9	0,0	3,01	-0,15	029H018208	De-Su 13050 Spectre-ET	Fazenda Selva Verde
62	HOU5A000057590433	10403	2019	80	77		2453	501	562	1581	2,9	-2,1	2,98	0,00	029H018296	Abs Achiever-ET	Fazenda Selva Verde
63	HOU5A000057562006	9400	2018	80	77		2430	439	420	1268	1,0	-1,6	2,97	0,22	029H017553	Uecker Supersire Josuper-ET	Fazenda Selva Verde
64	HOU5A000057578480	4077	2019	79	77	604	2605	573	552	1060	3,5	-0,4	2,90	0,52	029H018296	Abs Achiever-ET	Roberto Meindert Borg
65	HOU5A000057577594	9717	2019	79	77		2505	475	413	-113	1,7	-2,0	2,97	1,30	029H018296	Abs Achiever-ET	Fazenda Selva Verde
66	HOU5A000057558415	8791	2018	79	77		2419	461	413	512	2,0	-0,6	3,01	-0,23	029H018208	De-Su 13050 Spectre-ET	Fazenda Selva Verde
67	HOU5A000057558380	8754	2018	79	77		2365	439	381	203	1,4	-0,1	3,07	-0,52	029H018208	De-Su 13050 Spectre-ET	Fazenda Selva Verde
68	HOU5A000057568679	10278	2019	79	75	572	2628	530	458	343	2,4	-0,8	2,81	1,20	029H018693	Abs Crimson-ET	Sekita Agronegocios
69	HOU5A000057578514	4112	2019	78	77	722	2636	613	565	474	4,6	0,7	3,02	0,45	029H018296	Abs Achiever-ET	Roberto Meindert Borg
70	HOU5A000057561857	9247	2018	78	77		2578	573	504	-3	3,6	0,6	2,73	0,08	029H018296	Abs Achiever-ET	Fazenda Selva Verde
71	HOU5A000057548199	2949	2018	78	77		2507	533	517	990	3,0	-0,8	3,08	0,32	007H012266	Woodcrest Mogul Yoder-ET	Ronald Rabbers
72	HOU5A000057560042	9139	2018	78	77		2510	507	459	160	3,3	0,5	2,95	0,14	551H003415	Butz-Hill Delta-Worth-ET	Nelson Fonseca Pereira
73	HOU5A000057577478	8546	2018	78	77		2528	485	437	11	2,5	0,6	2,90	0,81	777H010693	Siemers Bloomfield-ET	Hans Jan Groenwold
74	HOU5A000057561229	9227	2018	78	77		2408	440	360	-23	1,3	-1,2	3,01	0,22	029H018208	De-Su 13050 Spectre-ET	Fazenda Selva Verde
75	HOU5A000057590823	4226	2019	78	75	848	2710	651	578	1128	5,2	-0,2	2,72	0,49	029H018693	Abs Crimson-ET	Roberto Meindert Borg
76	HOU5A000057593579	10475	2019	77	78		2588	525	459	715	2,0	-1,7	2,98	0,87	151H000681	Edg Rubicon-ET	Fazenda Selva Verde
77	HOU5A000057561847	9237	2018	77	78		2401	458	420	725	1,7	-2,8	3,06	0,22	007H012266	Woodcrest Mogul Yoder-ET	Fazenda Selva Verde
78	HOU5A000057578481	4078	2019	77	77	606	2658	595	552	910	4,0	-1,7	2,93	0,99	029H018296	Abs Achiever-ET	Roberto Meindert Borg
79	HOU5A000057578510	4108	2019	77	77	680	2618	566	481	-191	4,4	-0,1	2,86	0,86	029H018296	Abs Achiever-ET	Roberto Meindert Borg
80	HOU5A000057559026	8798	2018	77	76	516	2607	539	488	762	2,8	-1,4	2,97	1,14	551H003370	Mr Spring Nightsky-ET	Sekita Agronegocios
81	HOU5A000057593527	6141	2019	77	75		2657	583	533	1389	2,4	-2,6	2,92	1,16	029H018708	De-Su 14222 Kenobi-ET	Marcos Epp
82	HOU5A000057586863	10262	2019	77	75	442	2628	535	478	313	4,0	1,0	2,83	0,93	029H018740	Abs Niko-ET	Sekita Agronegocios
83	HOU5A000057570397	9606	2019	76	78		2567	539	521	1067	1,9	-0,2	3,23	0,68	007H012266	Woodcrest Mogul Yoder-ET	Fazenda Selva Verde
84	HOU5A000057553750	8531	2018	76	78		2412	506	456	251	2,3	0,0	2,93	0,19	007H013373	S-S-I 1stclass Flagship-ET	Sekita Agronegocios
85	HOU5A000057593561	10455	2019	76	78		2558	505	488	1162	3,6	-1,2	2,78	0,77	151H000681	Edg Rubicon-ET	Fazenda Selva Verde
86	HOU5A00005756127	8567	2019	76	77	736	2695	641	533	214	3,9	-1,1	2,80	0,74	029H018296	Abs Achiever-ET	Luis Carlos Figueiredo
87	HOU5A000057578501	4099	2019	76	77	580	2591	547	508	1096	2,5	-0,9	2,99	0,61	029H018296	Abs Achiever-ET	Roberto Meindert Borg
88	HOU5A000057591375	10399	2019	76	77	498	2534	511	456	252	3,8	-1,8	2,73	0,82	551H003415	Butz-Hill Delta-Worth-ET	Sekita Agronegocios
89	HOU5A000057560404	9085	2018	76	77	506	2469	489	488	983	2,7	-1,5	3,02	0,52	551H003415	Butz-Hill Delta-Worth-ET	Sekita Agronegocios
90	HOU5A000057558684	9091	2018	76	77		2481	468	511	1750	2,6	-2,2	2,84	0,52	029H017553	Uecker Supersire Josuper-ET	Fazenda Selva Verde
91	HOU5A000057570087	5691	2019	76	76		2576	583	553	566	3,6	0,5	2,95	0,21	029H018296	Abs Achiever-ET	Marcos Epp
92	HOU5A000057568218	5655	2019	76	76		2488	505	483	924	3,1	-2,5	3,00	0,43	029H018296	Abs Achiever-ET	Marcos Epp
93	HOU5A000057593631	10560	2019	76	75		2617	577	520	466	4,5	-1,4	2,63	1,05	014H014085	Fustead S-S-I Solution-ET	Fazenda Selva Verde
94	HOU5A000057590833	4236	2019	76	75	529	2580	573	512	805	3,4	0,1	2,97	-0,10	029H018693	Abs Crimson-ET	Roberto Meindert Borg
95	HOU5A000057555778	5184	2018	75	78		2703	580	547	872	3,8	-0,8	2,80	1,92	151H000681	Edg Rubicon-ET	Marcos Epp
96	HOU5A000057555777	5171	2018	75	78		2627	566	492	372	3,2	-1,2	2,97	1,17	151H000681	Edg Rubicon-ET	Marcos Epp
97	HOU5A000057564274	5494	2019	75	77		2648	647	599	184	5,1	0,7	2,78	0,32	029H018296	Abs Achiever-ET	Marcos Epp
98	HOU5A000057558588	8978	2018	75	77		2547	544	588	1874	2,8	-1,3	3,12	0,75	029H018208	De-Su 13050 Spectre-ET	Fazenda Selva Verde
99	HOU5A000057551272	3577	2018	75	77	475	2437	453	404	305	2,1	-1,2	2,88	-0,07	029H017918	De-Su 12693 Skyfall-ET	Roberto Meindert Borg
100	HOU5A000057551068	8711	2018	75	77		2271	297	336	934	0,5	-2,0	3,00	0,38	029H018208	De-Su 13050 Spectre-ET	Fazenda Selva Verde

TOP 100 PTA PROTEÍNA - Abril 2020 | Confiabilidade de pelo menos 70% para PTA Proteína

Ordem	Identificação Global	Brinco Fazenda	Nascimento (Ano)	PTA Prot.	Conf.%	DWP\$	TPI	NM\$	FM\$	PTA Leite	Vida Produtiva	DPR	CCS	PTA Tipo	NAAB Pai	Pai	Proprietário
1	HOUSA000057579409	5868	2019	70	75	643	2662	557	541	2207	2,4	-1,9	2,91	1,16	029HO18611	Bomaz Skywalker-ET	Marcos Epp
2	HOUSA000057491794	4370	2016	69	76		2514	454	467	2460	4,3	0,2	2,87	0,37	007HO13250	S-S-I Montross Jedi-ET	Lucas Rabbers
3	HOUSA000057558331	2290	2018	66	78		2581	502	509	2285	3,2	-1,7	2,94	0,94	029HO17553	Uecker Supersire Josuper-ET	Adriano Renato Kiers
4	HOUSA000057553761	8542	2018	65	78		2577	520	483	1827	2,7	-1,6	2,95	0,70	007HO13250	S-S-I Montross Jedi-ET	Sekita Agronegocios
5	HOUSA000057568211	5612	2019	64	75		2626	561	515	1695	3,4	-0,6	3,01	0,68	029HO18611	Bomaz Skywalker-ET	Marcos Epp
6	HOUSA000057501547	4338	2017	62	78		2629	533	516	1926	1,8	-2,3	2,93	1,33	203HO01513	Mr Mccut Dante 1407-ET	Marcos Epp
7	HOUSA000057562909	2274	2018	62	78		2487	477	523	2491	2,5	-2,5	3,05	0,29	029HO17553	Uecker Supersire Josuper-ET	Armando de Paula Carvalho Filho
8	HOUSA000057563466	5414	2018	61	78		2453	388	385	1994	3,5	-0,1	3,02	0,99	007HO13250	S-S-I Montross Jedi-ET	Marcos Epp
9	HOUSA000057551650	4918	2018	61	78		2365	347	379	2320	2,8	-1,8	3,02	0,51	007HO13250	S-S-I Montross Jedi-ET	Marcos Epp
10	HOUSA000057549585	8112	2018	60	78	636	2556	509	482	1788	4,7	0,0	2,83	0,67	007HO13250	S-S-I Montross Jedi-ET	Sekita Agronegocios
11	HOUSA000057586777	10170	2019	60	78	289	2462	371	361	1905	1,8	-2,6	2,97	1,70	007HO13250	S-S-I Montross Jedi-ET	Sekita Agronegocios
12	HOUSA000057558679	9086	2018	59	78		2540	503	514	2120	3,4	-2,4	2,82	0,24	029HO17553	Uecker Supersire Josuper-ET	Fazenda Selva Verde
13	HOUSA000057551381	2233	2018	59	78		2586	481	440	1621	3,4	-1,5	2,85	1,24	007HO13250	S-S-I Montross Jedi-ET	Adriano Renato Kiers
14	HOUSA000057547383	4830	2018	59	78		2568	476	423	1480	3,3	0,0	2,97	0,82	007HO13250	S-S-I Montross Jedi-ET	Marcos Epp
15	HOUSA000057585246	10137	2019	59	78	204	2242	311	300	1838	1,9	-2,3	3,09	0,18	007HO13250	S-S-I Montross Jedi-ET	Fazenda Selva Verde
16	HOUSA000057574318	5124	2019	59	77		2493	405	377	1682	0,8	-2,7	3,07	1,77	203HO01513	Mr Mccut Dante 1407-ET	Irmãos Strobel S/A
17	HOUSA000057593857	8984	2020	59	76	468	2398	363	305	1453	3,0	-0,4	2,90	0,93	029HO18708	De-Su 14222 Kenobi-ET	Luis Carlos Figueiredo
18	HOUSA000057579413	5877	2019	59	75	777	2676	621	549	1291	2,8	-1,1	2,97	0,65	029HO18611	Bomaz Skywalker-ET	Marcos Epp
19	HOUSA000057579411	5874	2019	59	75	622	2676	565	497	1342	2,5	-0,2	2,92	1,05	029HO18611	Bomaz Skywalker-ET	Marcos Epp
20	HOUSA000057577829	190	2019	58	78		2545	494	508	2075	2,3	-2,3	2,97	0,91	029HO17553	Uecker Supersire Josuper-ET	Stenio Andrade Galvao
21	HOUSA000057561221	9217	2018	58	78		2380	384	378	1904	2,1	-3,5	2,91	0,39	029HO17553	Uecker Supersire Josuper-ET	Fazenda Selva Verde
22	HOUSA000057579590	10134	2019	58	76	622	2546	454	423	1650	2,2	-0,2	2,96	1,21	029HO18611	Bomaz Skywalker-ET	Sekita Agronegocios
23	HOUSA000057579403	5855	2019	58	75	216	2429	351	324	1683	0,4	-4,4	2,98	1,57	029HO18545	Cal-Roy-Al Yoda-ET	Marcos Epp
24	HOUSA000057585238	10129	2019	57	78	577	2590	580	536	1438	2,7	-1,8	3,16	0,73	001HO11665	Co-Op Rb Mntrs Genius-ET	Fazenda Selva Verde
25	HOUSA000057574311	5117	2019	57	78		2568	508	498	1792	2,5	0,8	3,06	0,87	203HO01513	Mr Mccut Dante 1407-ET	Irmãos Strobel S/A
26	HOUSA000057551718	8450	2018	57	78	330	2386	357	349	1827	3,0	-1,0	2,99	0,86	007HO13250	S-S-I Montross Jedi-ET	Sekita Agronegocios
27	HOUSA000057547970	7897	2018	57	78	272	2387	334	355	2093	0,5	-2,6	3,01	1,19	007HO13250	S-S-I Montross Jedi-ET	Sekita Agronegocios
28	HOUSA000057555530	8682	2018	57	77	283	2446	390	374	1701	2,3	-2,5	3,16	1,03	551HO03416	Mr Rubicon Dynamo-ET	Sekita Agronegocios
29	HOUSA000057553068	7776	2018	57	77		2390	351	339	1768	2,2	-1,4	3,08	0,37	029HO18250	Lady-Manor Sp Oak Growl-ET	Luis Carlos Figueiredo
30	HOUSA000057594180	1564	2019	57	77	36	2236	232	230	1872	-0,2	-3,0	3,04	0,33	029HO17553	Uecker Supersire Josuper-ET	Antonio Miranda de Teixeira Neto
31	HOUSA000057593525	6129	2019	57	76		2659	632	593	1507	3,4	-0,8	3,06	0,19	029HO18693	Abs Crimson-ET	Marcos Epp
32	HOUSA000057590142	6081	2019	57	75		2734	619	531	1109	4,4	0,7	2,87	1,06	029HO18611	Bomaz Skywalker-ET	Marcos Epp
33	HOUSA000057579154	10049	2019	56	78	293	2509	458	467	1946	1,5	-3,1	3,01	0,85	029HO17553	Uecker Supersire Josuper-ET	Fazenda Selva Verde
34	HOUSA000057548507	2191	2018	56	78		2469	416	379	1529	2,4	-1,8	2,96	1,16	007HO13250	S-S-I Montross Jedi-ET	Adriano Renato Kiers
35	HOUSA000057590377	10327	2019	56	78		2409	405	412	1937	2,5	-2,1	2,96	-0,05	029HO17553	Uecker Supersire Josuper-ET	Fazenda Selva Verde
36	HOUSA000057577506	5843	2019	56	78		2419	380	358	1650	2,5	-1,2	3,03	0,75	007HO13250	S-S-I Montross Jedi-ET	Marcos Epp
37	HOUSA000057590792	4194	2019	56	75	804	2646	598	575	1658	5,6	2,1	2,99	0,19	029HO18611	Bomaz Skywalker-ET	Roberto Meindert Borg
38	HOUSA000057577501	5828	2019	56	75		2683	584	557	1644	4,3	-0,2	2,87	1,14	029HO18708	De-Su 14222 Kenobi-ET	Marcos Epp
39	HOUSA000057590432	10402	2019	56	75		2583	506	467	1552	5,0	0,2	2,80	0,81	029HO18708	De-Su 14222 Kenobi-ET	Fazenda Selva Verde
40	HOUSA000057590831	4234	2019	56	75	609	2575	491	493	1951	5,0	0,1	2,79	1,20	029HO18545	Cal-Roy-Al Yoda-ET	Roberto Meindert Borg
41	HOUSA000057548516	2201	2018	55	78		2546	492	476	1686	3,1	-1,2	3,00	0,91	007HO13250	S-S-I Montross Jedi-ET	Adriano Renato Kiers
42	HOUSA000057574320	5126	2019	55	78		2528	441	429	1706	3,4	0,2	3,06	0,97	203HO01513	Mr Mccut Dante 1407-ET	Irmãos Strobel S/A
43	HOUSA000057558296	2253	2018	55	78		2430	440	472	2197	4,2	-1,9	2,81	0,57	029HO17553	Uecker Supersire Josuper-ET	Adriano Renato Kiers
44	HOUSA000057538460	7614	2017	55	78	483	2347	360	343	1639	1,0	-1,7	3,11	0,10	001HO11670	TRiplecrown Gatedancer-ET	Sekita Agronegocios
45	HOUSA000057553063	7803	2018	55	78		2284	188	169	1626	1,4	-1,0	3,11	1,45	029HO17942	Wa-Del Abs Butler-ET	Luis Carlos Figueiredo
46	HOUSA000057564276	5492	2019	55	77		2659	593	562	1551	3,7	-0,5	2,96	0,75	029HO18343	Abs Medley-ET	Marcos Epp
47	HOUSA000057561708	8867	2018	55	77	556	2597	549	556	1856	3,2	-1,4	3,14	0,90	551HO03416	Mr Rubicon Dynamo-ET	Sekita Agronegocios
48	HOUSA000057558669	9076	2018	55	77		2458	416	391	1580	1,4	-2,0	3,06	0,61	029HO17553	Uecker Supersire Josuper-ET	Fazenda Selva Verde
49	HOUSA000057593527	6141	2019	55	76		2657	583	533	1389	2,4	-2,6	2,92	1,16	029HO18708	De-Su 14222 Kenobi-ET	Marcos Epp
50	HOUSA000057491795	4371	2016	55	76		2391	375	404	2092	2,5	-0,3	3,02	0,28	007HO13250	S-S-I Montross Jedi-ET	Lucas Rabbers

TOP 100 PTA PROTEÍNA - Abril 2020 | Confiabilidade de pelo menos 70% para PTA Proteína

Ordem	Identificação Global	Brinco Fazenda	Nascimento (Ano)	PTA Prot.	Conf.%	DWP\$	TPI	NM\$	FMS	PTA Leite	Vida Produtiva	DPR	CCS	PTA Tipo	NAAB Pai	Pai	Proprietário
51	HOUSA000057589883	8716	2019	55	75	517	2434	399	391	1783	3,4	-1,7	2,89	0,90	029H018545	Cal-Roy-AI Yoda-ET	Luis Carlos Figueiredo
52	HOUSA000057577820	9860	2019	54	78		2532	508	537	2054	2,0	-3,0	3,05	0,76	029H017553	Uecker Supersire Josuper-ET	Fazenda Selva Verde
53	HOUSA000057558303	2260	2018	54	78		2503	507	504	1792	2,7	-3,3	2,90	0,57	029H017553	Uecker Supersire Josuper-ET	Adriano Renato Kiers
54	HOUSA000057551375	2227	2018	54	78		2525	487	484	1800	4,1	-0,4	2,90	0,78	007H013250	S-S-I Montross Jedi-ET	Adriano Renato Kiers
55	HOUSA000057558705	9112	2018	54	78		2449	446	451	1883	3,3	-1,4	2,88	0,04	029H017553	Uecker Supersire Josuper-ET	Fazenda Selva Verde
56	HOUSA00005759384	2407	2019	54	78	434	2413	377	339	1428	2,8	-1,4	3,03	0,21	029H017553	Uecker Supersire Josuper-ET	Armando de Paula Carvalho Filho
57	HOUSA000057563465	5411	2018	54	78		2423	369	324	1409	3,1	-0,3	2,89	0,70	007H013250	S-S-I Montross Jedi-ET	Marcos Epp
58	HOUSA000057564795	14691	2018	54	78	470	2336	285	266	1626	3,7	1,1	2,97	0,96	007H013250	S-S-I Montross Jedi-ET	Fazenda Colorado
59	HOUSA000057568217	5653	2019	54	77		2784	678	660	1646	4,0	-1,4	2,93	1,37	029H018343	Abs Medley-ET	Marcos Epp
60	HOUSA000057590651	3853	2019	54	77		2357	338	294	1410	2,3	-0,4	2,92	0,28	007H013250	S-S-I Montross Jedi-ET	Reinaldo de Boer
61	HOUSA000057499015	4422	2017	54	76		2483	460	430	1569	3,7	-0,7	2,84	0,35	007H013250	S-S-I Montross Jedi-ET	Lucas Rabbers
62	HOUSA000057579207	10211	2019	54	75	758	2752	683	624	1300	5,2	-0,1	2,82	0,70	029H018708	De-Su 14222 Kenobi-ET	Fazenda Selva Verde
63	HOUSA000057585292	10184	2019	54	75	328	2468	392	354	1433	2,6	-0,6	3,02	0,90	029H018708	De-Su 14222 Kenobi-ET	Fazenda Selva Verde
64	HOUSA000057587890	6028	2019	54	74		2573	506	493	1695	3,5	-1,7	2,94	1,11	029H018545	Cal-Roy-AI Yoda-ET	Marcos Epp
65	HOUSA000057579361	2378	2019	53	78	787	2627	570	555	1630	4,5	-0,4	2,98	0,55	029H017553	Uecker Supersire Josuper-ET	Armando de Paula Carvalho Filho
66	HOUSA000057577566	9686	2019	53	78		2498	508	509	1789	3,6	-1,1	2,96	-0,06	029H017553	Uecker Supersire Josuper-ET	Fazenda Selva Verde
67	HOUSA000057555522	8674	2018	53	78	480	2497	463	445	1672	3,5	-0,9	2,74	0,59	007H013250	S-S-I Montross Jedi-ET	Sekita Agronegocios
68	HOUSA000057548504	2188	2018	53	78		2518	427	393	1474	3,2	-1,1	2,89	1,64	007H013250	S-S-I Montross Jedi-ET	Adriano Renato Kiers
69	HOUSA000057579161	10057	2019	53	78	393	2419	408	390	1549	3,2	0,9	3,14	0,42	007H013250	S-S-I Montross Jedi-ET	Fazenda Selva Verde
70	HOUSA000057579150	10045	2019	53	78	257	2404	375	386	1841	2,9	-0,4	3,08	0,77	007H013250	S-S-I Montross Jedi-ET	Fazenda Selva Verde
71	HOUSA000057570181	9685	2019	53	78	154	2293	265	264	1763	3,2	-0,3	2,96	0,75	007H013250	S-S-I Montross Jedi-ET	Sekita Agronegocios
72	HOUSA000057548205	1170	2018	53	78		2239	246	269	1973	2,1	-1,0	3,02	0,26	007H013250	S-S-I Montross Jedi-ET	Eudes Ancelmo de Assis Braga
73	HOUSA000057591531	10573	2019	53	77	274	2522	411	387	1535	1,6	-2,2	3,03	1,60	551H003416	Mr Rubicon Dynamo-ET	Sekita Agronegocios
74	HOUSA000057568517	2234	2018	53	77		2439	377	310	1043	1,1	-1,2	3,31	0,40	029H018250	Ladys-Manor Sp Oak Growl-ET	Armando de Paula Carvalho Filho
75	HOUSA000057556430	2215	2018	53	77		2359	361	412	2227	3,0	-1,1	3,07	0,28	029H017553	Uecker Supersire Josuper-ET	Armando de Paula Carvalho Filho
76	HOUSA000057594245	1088	2019	53	76	743	2697	594	564	1493	5,0	1,0	2,98	1,06	777H011028	Sandy-Valley Challenger-ET	Luiz Carlos Gomes Facco
77	HOUSA000057577382	15217	2018	53	76	472	2471	430	430	1806	5,3	1,7	2,86	0,48	007H013250	S-S-I Montross Jedi-ET	Fazenda Colorado
78	HOUSA000057577904	JOYA 223	2019	53	75	427	2571	525	517	1726	5,1	2,5	2,88	0,26	777H010866	Progenesis Maverick	Savio Etiene Grassi de Mello
79	HOUSA000057570088	5695	2019	53	75		2467	438	391	1274	1,9	-1,4	3,15	0,39	029H018545	Cal-Roy-AI Yoda-ET	Marcos Epp
80	HOUSA000057553416	885	2018	52	79		2445	332	317	1615	3,1	0,3	2,91	1,27	007H013250	S-S-I Montross Jedi-ET	Luiz Carlos Gomes Facco
81	HOUSA000057578452	4048	2019	52	78	689	2576	534	505	1483	3,4	-0,9	2,93	0,47	029H017553	Uecker Supersire Josuper-ET	Roberto Meindert Borg
82	HOUSA000057513918	4555	2017	52	78		2540	456	458	1728	2,4	-0,6	3,07	1,21	203H001513	Mr Mccut Dante 1407-ET	Marcos Epp
83	HOUSA000057579614	10160	2019	52	78	506	2483	454	423	1483	3,7	0,9	2,86	0,49	007H013250	S-S-I Montross Jedi-ET	Sekita Agronegocios
84	HOUSA000057538703	3428	2017	52	78	281	2459	393	357	1367	1,3	-1,2	3,09	0,78	029H017944	Wa-Del Abs Bourbon-ET	Roberto Meindert Borg
85	HOUSA000057548499	2181	2017	52	78		2450	370	357	1654	3,1	-0,5	2,83	1,40	007H013250	S-S-I Montross Jedi-ET	Adriano Renato Kiers
86	HOUSA000057578276	9939	2019	52	78	295	2337	368	357	1650	2,8	-1,4	2,92	0,44	007H013250	S-S-I Montross Jedi-ET	Sekita Agronegocios
87	HOUSA000057512164	8072	2017	52	78		2371	357	357	1733	2,5	-1,8	2,98	0,48	007H012165	Bacon-Hill Montross-ET	Fazenda Selva Verde
88	HOUSA000057594218	1059	2019	52	78	422	2375	357	352	1717	3,4	-0,5	2,88	0,99	007H013250	S-S-I Montross Jedi-ET	Luiz Carlos Gomes Facco
89	HOUSA000057551075	8718	2018	52	78		2335	323	301	1543	1,9	-1,0	2,94	0,41	007H013250	S-S-I Montross Jedi-ET	Fazenda Selva Verde
90	HOUSA000057568659	9480	2019	52	78	433	2298	312	363	2233	3,1	-0,5	2,91	0,56	007H013250	S-S-I Montross Jedi-ET	Sekita Agronegocios
91	HOUSA000057574245	5048	2019	52	77		2404	408	441	1997	2,0	-3,6	3,15	0,91	551H003416	Mr Rubicon Dynamo-ET	Irmãos Strobel S/A
92	HOUSA000057558634	9037	2018	52	77		2282	302	316	1842	0,6	-2,6	3,06	0,20	029H017553	Uecker Supersire Josuper-ET	Fazenda Selva Verde
93	HOUSA000057590823	4226	2019	52	75	848	2710	651	578	1128	5,2	-0,2	2,72	0,49	029H018693	Abs Crimson-ET	Roberto Meindert Borg
94	HOUSA00005759406	5862	2019	52	75	778	2725	597	536	1195	4,1	1,6	2,85	1,04	029H018708	De-Su 14222 Kenobi-ET	Marcos Epp
95	HOUSA000057585315	10275	2019	52	75	589	2447	444	379	1116	2,3	0,3	3,00	-0,28	029H018611	Bomaz Skywalker-ET	Fazenda Selva Verde
96	HOUSA000057574284	5090	2019	52	75		2388	425	366	1220	3,8	-0,7	2,86	-0,19	777H010990	Lesperron Successor	Irmãos Strobel S/A
97	HOUSA000057551651	4919	2018	51	78		2365	329	334	1766	3,1	-1,1	2,95	0,74	007H013250	S-S-I Montross Jedi-ET	Marcos Epp
98	HOUSA000057551648	4911	2018	51	78		2351	317	316	1668	3,3	1,1	3,06	0,55	007H013250	S-S-I Montross Jedi-ET	Marcos Epp
99	HOUSA000057551711	8443	2018	51	78	379	2352	314	295	1479	2,2	0,0	3,12	0,75	007H013250	S-S-I Montross Jedi-ET	Sekita Agronegocios
100	HOUSA000057546773	1168	2018	51	78		2231	293	282	1550	2,6	-0,1	3,15	0,40	007H013250	S-S-I Montross Jedi-ET	Eudes Ancelmo de Assis Braga

CONTE COM A PROTEÇÃO FETAL DA CATTLEMASTER® GOLD E DIMINUA SUAS PERDAS REPRODUTIVAS

CONTE COM MAIS PROTEÇÃO PARA O SEU REBANHO COM CATTLEMASTER® GOLD, A ÚNICA VACINA QUE CONFERE PROTEÇÃO FETAL E REDUZ AS PERDAS EMBRIONÁRIAS E ABORTOS. TUDO PARA VOCÊ TER MELHOR EFICIÊNCIA REPRODUTIVA E MAIOR PRODUÇÃO DE LEITE.



PRENHEZ PROTEGIDA, MAIS BEZERROS SAUDÁVEIS.



LINHA REPRODUTIVA

zoetis

TOP 100 PTA VIDA PRODUTIVA - Abril 2020 | Confiabilidade de pelo menos 65% para PTA Vida Produtiva

Ordem	Identificação Global	Brinco Fazenda	Nascimento (Ano)	Vida Produtiva	Conf.%	DWPS	TPI	NM\$	FM\$	PTA Leite	DPR	CCS	PTA Tipo	NAAB Pai	Pai	Proprietário
1	HOUSA000057573399	5255	2018	7,8	73	821	2646	645	607	597	3,2	2,69	0,13	200H010959	Progenesis Marius	Fazenda Melkstad
2	HOUSA000057579401	5853	2019	6,8	74	950	2681	669	581	-280	1,0	2,59	0,15	029H018296	Abs Achiever-ET	Marcos Epp
3	HOUSA000057586797	10192	2019	6,7	73	824	2652	582	564	763	2,2	2,68	1,11	551H003412	Mr Spring Noble-ET	Sekita Agronegocios
4	HOUSA000057586817	10214	2019	6,7	73	586	2636	563	547	1008	2,3	2,67	0,80	551H003412	Mr Spring Noble-ET	Sekita Agronegocios
5	HOUSA000057577648	9781	2019	6,6	74		2693	705	675	693	1,3	2,86	0,21	029H018296	Abs Achiever-ET	Fazenda Selva Verde
6	HOUSA000057594652	6236	2020	6,6	73		2646	659	664	1800	1,4	2,69	-0,60	029H018693	Abs Crimson-ET	Marcos Epp
7	HOUSA000057586779	10172	2019	6,6	73	720	2694	619	619	1091	3,1	2,56	0,45	551H003412	Mr Spring Noble-ET	Sekita Agronegocios
8	HOUSA000057557782	4191	2018	6,5	74		2239	286	254	-906	6,7	2,67	-0,90	001H011889	Co-Op Avenger-ET	Agropecuaria Rex
9	HOUSA000057586776	10169	2019	6,5	73	707	2538	485	452	370	1,7	2,71	0,49	551H003412	Mr Spring Noble-ET	Sekita Agronegocios
10	HOUSA000057566407	370	2018	6,4	75		2518	478	468	872	2,2	2,78	0,33	203H001468	Mr Mogul Delta 1427-ET	Anderson Eduardo de Matos Silva
11	HOUSA000057568356	3935	2019	6,4	74	802	2645	587	549	348	2,3	2,86	0,78	029H018343	Abs Medley-ET	Roberto Meindert Borg
12	HOUSA000057586869	10268	2019	6,4	73	724	2708	621	585	582	2,0	2,70	0,79	551H003412	Mr Spring Noble-ET	Sekita Agronegocios
13	HOUSA000057565031	9270	2019	6,4	73	745	2611	507	528	1891	2,8	2,68	1,11	551H003501	Redrock-View Klutch-ET	Sekita Agronegocios
14	HOUSA000057554438	13829	2017	6,4	73		2426	432	402	611	3,5	2,82	-0,27	011H011609	Kp-Ack Altasousa	Fazenda Colorado
15	HOUSA000057577430	15379	2018	6,4	73	567	2378	380	351	281	4,6	2,70	-0,69	011H011609	Kp-Ack Altasousa	Fazenda Colorado
16	HOUSA000057577332	15060	2018	6,4	71	648	2344	316	335	725	4,5	2,82	-0,17	029H018436	Abs Sketch-ET	Fazenda Colorado
17	HOUSA000057564991	9194	2018	6,3	74	814	2660	616	602	1002	0,9	2,89	0,72	551H003415	Butz-Hill Delta-Worth-ET	Sekita Agronegocios
18	HOUSA000057568620	9441	2019	6,3	74	778	2648	556	504	482	2,0	2,64	0,91	551H003412	Mr Spring Noble-ET	Sekita Agronegocios
19	HOUSA000057591484	10511	2019	6,3	73	682	2590	522	458	159	2,8	2,76	0,72	777H011028	Sandy-Valley Challenger-ET	Sekita Agronegocios
20	HOUSA000057586814	10210	2019	6,2	75	598	2716	611	549	838	2,6	2,81	0,87	203H001468	Mr Mogul Delta 1427-ET	Sekita Agronegocios
21	HOUSA000057561806	8969	2018	6,2	74	634	2563	557	588	1289	1,1	2,77	0,24	551H003415	Butz-Hill Delta-Worth-ET	Sekita Agronegocios
22	HOUSA000057590027	1433	2019	6,2	74	498	2551	453	420	-143	4,7	2,66	0,88	551H003412	Mr Spring Noble-ET	Eudes Ancelmo de Assis Braga
23	HOUSA000057590786	4187	2019	6,2	73	766	2617	585	568	1206	2,0	2,89	0,38	029H018611	Bomaz Skywalker-ET	Roberto Meindert Borg
24	HOUSA000057573398	5259	2019	6,2	73	728	2627	582	536	403	3,2	2,77	0,68	200H010959	Progenesis Marius	Fazenda Melkstad
25	HOUSA000057564867	14960	2018	6,2	73	603	2377	382	322	-704	3,2	2,56	0,02	011H011609	Kp-Ack Altasousa	Fazenda Colorado
26	HOUSA000057590858	4262	2019	6,2	72	702	2610	602	603	1097	0,9	2,83	0,20	029H018693	Abs Crimson-ET	Roberto Meindert Borg
27	HOUSA000057590854	4258	2019	6,2	72	751	2541	565	548	1067	1,0	2,81	-0,09	029H018693	Abs Crimson-ET	Roberto Meindert Borg
28	HOUSA000057548943	3446	2018	6,1	76		2587	544	521	592	1,8	2,87	0,77	203H001468	Mr Mogul Delta 1427-ET	Reinaldo de Boer
29	HOUSA000057568250	3826	2018	6,1	75	643	2524	495	465	333	3,1	2,82	0,16	203H001468	Mr Mogul Delta 1427-ET	Roberto Meindert Borg
30	HOUSA000057549617	8144	2018	6,1	75	617	2495	440	373	109	0,7	2,85	1,15	007H012797	Welcome Legendary 2870-ET	Sekita Agronegocios
31	HOUSA000057578418	4012	2019	6,1	75	522	2339	326	269	-696	3,9	2,51	0,23	777H010693	Siemers Bloomfield-ET	Roberto Meindert Borg
32	HOUSA000057551676	8408	2018	6,1	75	207	2136	163	151	-125	2,3	2,79	0,13	007H012797	Welcome Legendary 2870-ET	Sekita Agronegocios
33	HOUSA000057568388	3968	2019	6,1	74	864	2697	648	582	500	1,8	2,68	0,34	029H018343	Abs Medley-ET	Roberto Meindert Borg
34	HOUSA000057564998	9201	2019	6,1	74	742	2612	570	533	905	2,7	2,70	0,08	551H003415	Butz-Hill Delta-Worth-ET	Sekita Agronegocios
35	HOUSA000057559001	22781	2018	6,1	74	687	2531	488	477	1064	2,9	2,77	0,15	029H018295	Abs Lotus-ET	ABS IMP. E EXP. LTDA
36	HOUSA000057590450	10423	2019	6,1	74		2488	476	425	1080	2,5	2,91	0,23	007H012940	Leaninghouse Big Bubba-ET	Fazenda Selva Verde
37	HOUSA000057594227	1070	2019	6,1	73	644	2624	504	474	328	3,8	2,74	1,35	777H011028	Sandy-Valley Challenger-ET	Luiz Carlos Gomes Facco
38	HOUSA000057577850	416	2019	6,1	73	670	2560	459	436	981	1,3	2,76	1,41	551H003501	Redrock-View Klutch-ET	Anderson Eduardo de Matos Silva
39	HOUSA000057577435	15403	2019	6,1	73	506	2262	308	283	256	2,8	2,78	-0,68	011H011609	Kp-Ack Altasousa	Fazenda Colorado
40	HOUSA000057549625	8152	2018	6,0	76	534	2582	526	508	719	2,7	2,92	0,76	203H001468	Mr Mogul Delta 1427-ET	Sekita Agronegocios
41	HOUSA000057553739	8520	2018	6,0	75		2582	557	530	470	1,1	3,04	0,90	203H001468	Mr Mogul Delta 1427-ET	Sekita Agronegocios
42	HOUSA000057555391	4448	2017	6,0	75		2385	413	375	317	3,0	3,08	-0,33	203H001469	Mr Day Dearing 1445-ET	Irmãos Strobel S/A
43	HOUSA000057578407	4001	2019	6,0	75	496	2382	374	331	-467	1,0	2,62	0,97	777H010693	Siemers Bloomfield-ET	Roberto Meindert Borg
44	HOUSA000057553281	739	2018	6,0	75		2419	353	345	481	2,6	2,78	0,69	007H012797	Welcome Legendary 2870-ET	Roberto Ari de Castro Greidanus
45	HOUSA000057568374	3953	2019	6,0	74	718	2756	645	607	1113	0,5	2,88	1,18	029H018343	Abs Medley-ET	Roberto Meindert Borg
46	HOUSA000057590042	1460	2019	6,0	74	366	2385	362	328	246	1,6	2,67	1,22	200H010672	Progenesis Fortune	Eudes Ancelmo de Assis Braga
47	HOUSA000057502558	5905	2016	6,0	74		2273	288	259	166	4,2	2,62	-0,46	029H017706	De-Su 12128 Tailor-ET	Luiz Carlos Figueiredo
48	HOUSA000057591478	10505	2019	6,0	72	678	2588	505	444	144	2,3	2,80	1,00	777H011028	Sandy-Valley Challenger-ET	Sekita Agronegocios
49	HOUSA000057577300	14987	2018	6,0	71	479	2378	292	300	812	4,4	2,66	0,34	029H018436	Abs Sketch-ET	Fazenda Colorado
50	HOUSA000057560890	3760	2018	5,9	76	571	2466	441	477	755	2,4	2,95	0,65	203H001468	Mr Mogul Delta 1427-ET	Roberto Meindert Borg

TOP 100 PTA VIDA PRODUTIVA - Abril 2020 | Confiabilidade de pelo menos 65% para PTA Vida Produtiva

Ordem	Identificação Global	Brinco Fazenda	Nascimento (Ano)	Vida Produtiva	Conf.%	DWPS	TPI	NMS	FM\$	PTA Leite	DPR	CCS	PTA Tipo	NAAB Pai	Pai	Proprietário
51	HOUSA000057500771	6907	2017	5,9	75		2430	369	380	1218	2,1	2,72	0,57	151H000698	Mr Coin Draco 15006-ET	Sekita Agronegocios
52	HOUSA000057568382	3962	2019	5,9	74	752	2567	563	518	-164	3,3	2,67	0,13	551H003415	Butz-Hill Delta-Worth-ET	Roberto Meindert Borg
53	HOUSA000057570239	9747	2019	5,9	74	354	2494	409	336	70	3,6	2,81	1,10	007H012940	Leaninghouse Big Bubba-ET	Sekita Agronegocios
54	HOUSA000057574365	4524	2019	5,9	74		2375	400	381	676	1,2	2,82	-0,35	001H011955	Hartford Josup Beyond-ET	Agropecuaria Rex
55	HOUSA000057568674	9495	2019	5,9	74	454	2401	366	377	1006	4,2	2,79	0,27	007H012940	Leaninghouse Big Bubba-ET	Sekita Agronegocios
56	HOUSA000057577428	15372	2018	5,9	74	513	2271	287	268	152	3,2	2,66	-0,21	011H011609	Kp-Ack Altasousa	Fazenda Colorado
57	HOUSA000057586140	8610	2019	5,9	72	712	2760	667	610	867	0,5	2,85	1,23	029H018708	De-Su 14222 Kenobi-ET	Luis Carlos Figueiredo
58	HOUSA000057591526	10564	2019	5,9	72	747	2662	574	520	642	2,3	2,70	0,83	777H011028	Sandy-Valley Challenger-ET	Sekita Agronegocios
59	HOUSA000057591303	10324	2019	5,9	72	845	2574	559	492	409	0,2	2,77	0,36	029H018693	Abs Crimson-ET	Sekita Agronegocios
60	HOUSA000057591363	10387	2019	5,9	72	685	2564	545	521	847	-0,8	2,63	0,76	777H010974	Ste Odile Electric	Sekita Agronegocios
61	HOUSA000057547528	4651	2017	5,8	76		2511	429	345	546	1,2	2,74	0,48	007H013195	S-S-I Partyrock Profit-ET	Select Sires do Brasil
62	HOUSA000057546763	1157	2017	5,8	75		2429	425	396	186	0,3	2,82	0,33	007H012797	Welcome Legendary 2870-ET	Eudes Ancelmo de Assis Braga
63	HOUSA000057538425	7575	2017	5,8	75	424	2370	331	276	3	1,2	2,71	0,53	007H012797	Welcome Legendary 2870-ET	Sekita Agronegocios
64	HOUSA000057594621	9386	2019	5,8	74	692	2672	605	594	1135	1,9	2,75	0,47	551H003459	Mr Detour High Noon-ET	Hans Jan Groenwold
65	HOUSA000057561815	8978	2018	5,8	74	544	2549	567	545	885	-0,1	2,66	0,09	551H003415	Butz-Hill Delta-Worth-ET	Sekita Agronegocios
66	HOUSA000057565048	9287	2019	5,8	74	562	2552	519	507	459	0,5	2,87	0,89	551H003415	Butz-Hill Delta-Worth-ET	Sekita Agronegocios
67	HOUSA000057564931	9131	2018	5,8	74	410	2558	501	459	1035	2,0	3,03	0,76	007H012940	Leaninghouse Big Bubba-ET	Sekita Agronegocios
68	HOUSA000057564920	9100	2018	5,8	74	480	2403	435	387	393	1,7	2,84	-0,45	551H003415	Butz-Hill Delta-Worth-ET	Sekita Agronegocios
69	HOUSA000057568478	9659	2019	5,8	74	542	2470	416	394	310	2,4	2,83	0,68	007H012993	Cookiecutter Humblenkind-ET	Sekita Agronegocios
70	HOUSA000057557800	4217	2018	5,8	74		2411	409	383	499	2,6	2,96	-0,03	001H012434	Co-Op Rb BYnt Alabi	Agropecuaria Rex
71	HOUSA000057590049	1467	2019	5,8	74	336	2338	352	302	-19	1,6	2,68	0,73	200H010672	Progenesis Fortune	Eudes Ancelmo de Assis Braga
72	HOUSA000057587405	655	2019	5,8	74		2086	209	203	49	1,6	2,84	-0,71	001H011056	River-Bridge Co-Op TRoy-ET	Jose Alair Couto
73	HOUSA000057590767	4167	2019	5,8	73	753	2659	567	490	946	0,9	2,74	0,71	029H018708	De-Su 14222 Kenobi-ET	Roberto Meindert Borg
74	HOUSA000057590839	4243	2019	5,8	73	378	2684	533	494	929	2,5	2,79	1,48	029H018689	N-Springhope Honda-ET	Roberto Meindert Borg
75	HOUSA000057568649	9470	2019	5,8	73	491	2652	517	489	545	2,9	2,76	1,55	551H003501	Redrock-View Klutch-ET	Sekita Agronegocios
76	HOUSA000057570194	9699	2019	5,8	73	645	2599	511	467	1049	1,7	2,91	1,19	551H003501	Redrock-View Klutch-ET	Sekita Agronegocios
77	HOUSA000057578246	9908	2019	5,8	73	490	2521	480	463	930	2,9	2,79	0,48	551H003501	Redrock-View Klutch-ET	Sekita Agronegocios
78	HOUSA000057578244	9906	2019	5,8	73	669	2547	470	421	376	2,8	2,85	0,77	551H003459	Mr Detour High Noon-ET	Sekita Agronegocios
79	HOUSA000057561775	8937	2018	5,8	73	257	2370	268	254	496	2,8	2,69	1,38	007H013727	De-Su Jedi Jefri 13610	Sekita Agronegocios
80	HOUSA000057590835	4239	2019	5,8	72	755	2628	594	568	1297	0,5	2,74	0,35	029H018693	Abs Crimson-ET	Roberto Meindert Borg
81	HOUSA000057591473	10500	2019	5,8	72	769	2628	571	506	-122	2,9	2,81	0,80	777H011028	Sandy-Valley Challenger-ET	Sekita Agronegocios
82	HOUSA000057577490	9102	2019	5,8	72		2543	547	472	-61	2,5	2,85	0,14	029H018343	Abs Medley-ET	Hans Jan Groenwold
83	HOUSA000057591397	10423	2019	5,8	72	455	2489	414	418	739	1,2	2,77	1,35	777H010974	Ste Odile Electric	Sekita Agronegocios
84	HOUSA000057591317	10338	2019	5,8	72	447	2383	365	365	517	1,1	2,70	0,85	777H010974	Ste Odile Electric	Sekita Agronegocios
85	HOUSA000057538706	3431	2017	5,7	75	710	2622	558	501	-54	0,8	2,82	1,31	007H012600	Bacon-Hill Pety Modesty-ET	Roberto Meindert Borg
86	HOUSA000057578266	9928	2019	5,7	75	578	2632	535	506	722	0,9	3,12	1,31	203H001468	Mr Mogul Delta 1427-ET	Sekita Agronegocios
87	HOUSA000057557786	4080	2018	5,7	75		2471	458	435	464	3,2	2,84	0,03	203H001468	Mr Mogul Delta 1427-ET	Agropecuaria Rex
88	HOUSA000057560366	9047	2018	5,7	75	443	2452	431	424	1151	0,9	2,92	0,84	203H001468	Mr Mogul Delta 1427-ET	Sekita Agronegocios
89	HOUSA000057578245	9907	2019	5,7	74	660	2627	568	531	1230	1,4	2,72	0,44	551H003412	Mr Spring Noble-ET	Sekita Agronegocios
90	HOUSA000057578363	10028	2019	5,7	74	763	2567	517	486	510	2,3	2,65	0,42	551H003412	Mr Spring Noble-ET	Sekita Agronegocios
91	HOUSA000057578280	9943	2019	5,7	74	620	2588	498	409	437	3,7	2,85	0,64	007H012940	Leaninghouse Big Bubba-ET	Sekita Agronegocios
92	HOUSA000057565018	9257	2018	5,7	74	541	2375	400	412	780	2,2	2,88	0,37	007H012993	Cookiecutter Humblenkind-ET	Sekita Agronegocios
93	HOUSA000057570284	9792	2019	5,7	73	608	2703	569	505	599	3,5	2,87	1,50	551H003501	Redrock-View Klutch-ET	Sekita Agronegocios
94	HOUSA000057573603	8290	2019	5,7	73	653	2517	506	468	483	3,4	2,83	-0,29	029H018343	Abs Medley-ET	Luis Carlos Figueiredo
95	HOUSA000057579556	10099	2019	5,7	73	676	2635	504	493	1102	1,9	2,54	1,06	551H003412	Mr Spring Noble-ET	Sekita Agronegocios
96	HOUSA000057568435	9616	2019	5,7	73	599	2594	490	460	650	2,3	2,76	0,98	551H003412	Mr Spring Noble-ET	Sekita Agronegocios
97	HOUSA000057565036	9275	2019	5,7	73	398	2459	410	421	1129	2,5	2,70	0,89	551H003501	Redrock-View Klutch-ET	Sekita Agronegocios
98	HOUSA000057578971	9429	2019	5,7	73		2432	370	357	338	5,1	2,77	0,20	029H018167	Comyn-Pbcd Jitters-ET	Nelson Fonseca Pereira
99	HOUSA000057564819	14774	2018	5,7	73	454	2162	208	266	939	3,9	2,70	-0,48	011H011609	Kp-Ack Altasousa	Fazenda Colorado
100	HOUSA000057574541	6103	2019	5,7	72		2138	196	192	-5	3,6	2,77	-0,54	200H010773	Rjr Soundtrack-ET	Amauri Pinto Costa

TOP 100 PTA TAXA DE PRENHEZ DAS FILHAS (DPR) - Abril 2020 | Confiabilidade de pelo menos 60% para PTA Taxa de Prenhez das Filhas (DPR)

Ordem	Identificação Global	Brinco Fazenda	Nascimento (Ano)	DPR	Conf.%	DWP\$	TPI	NM\$	FM\$	PTA Leite	Vida Produtiva	CCS	PTA Tipo	NAAB Pai	Pai	Proprietário
1	HOUSA000057530532	7014	2017	6,7	74		2162	127	94	-663	5,0	2,73	0,02	029H017706	De-Su 12128 Tailor-ET	Luis Carlos Figueiredo
2	HOUSA000057557782	4191	2018	6,7	73		2239	286	254	-906	6,5	2,67	-0,90	001H011889	Co-Op Avenger-ET	Agropecuaria Rex
3	HOUSA000057536667	1966	2017	5,7	72		1783	-143	-113	-712	4,0	2,88	-0,51	011H011158	BLue-Horizon Altasuplex	Joao Paulo Tiago Santana
4	HOUSA000057474158	5224	2015	5,5	72		2100	84	43	-1010	2,4	2,85	-0,26	007H012008	Cookiecutter Petron Halogen	Sekita Agronegocios
5	HOUSA000057472274	10279	2014	5,4	73		1988	38	49	-389	4,3	2,87	-0,43	011H011158	BLue-Horizon Altasuplex	Fazenda Colorado
6	HOUSA000057540171	2262	2017	5,4	73		1968	2	10	-540	3,4	2,83	-0,76	011H011389	No-Fla Altagenuity-ET	Mauro Antonio Costa de Araujo
7	HOUSA000057562459	621	2017	5,4	71		1887	-29	-40	-1115	2,8	2,81	-1,26	001H012152	Co-Op Jabir Altivo-ET	Jose Alair Couto
8	HOUSA000057489849	11932	2016	5,3	74		1947	-26	-7	-35	3,3	2,84	-0,51	011H011112	Rosylane-Llc Altastewart-ET	True Type Ltda
9	HOUSA000057474151	5217	2015	5,3	74		1818	-116	-114	-1049	1,5	2,66	-0,61	007H012008	Cookiecutter Petron Halogen	Sekita Agronegocios
10	HOUSA000057500281	1730	2017	5,2	74		1759	-169	-180	-1114	2,4	2,69	-0,73	011H011158	BLue-Horizon Altasuplex	Antonio dos Reis Tinoco
11	HOUSA000057530428	7437	2017	5,2	73	515	2322	267	285	270	4,3	2,78	0,70	200H010606	Silverridge V ETesian	Sekita Agronegocios
12	HOUSA000057502064	1059	2017	5,2	73		1993	-27	-40	-1059	2,9	2,79	0,19	029H018058	Woodcrest Morell	Eudes Ancelmo de Assis Braga
13	HOUSA000057487803	4154	2016	5,2	72		2005	-61	-87	-725	2,0	2,81	0,55	007H012008	Cookiecutter Petron Halogen	Lucas Rabbers
14	HOUSA000057478665	2896	2015	5,1	74		1966	-21	-15	-209	2,0	2,91	-0,72	011H011317	Bomaz Altaarmani-ET	Roberto Meindert Borg
15	HOUSA000057578971	9429	2019	5,1	72		2432	370	357	338	5,7	2,77	0,20	029H018167	Comyn-Pbcd Jitters-ET	Nelson Fonseca Pereira
16	HOUSA000057551558	2068	2017	5,1	72		2162	98	85	-589	2,9	2,91	0,72	029H017674	Midas-Touch Bullseye-ET	Joao Paulo Tiago Santana
17	HOUSA000057562464	168	2018	5,0	74		2160	156	134	-258	2,9	2,92	-0,29	001H012152	Co-Op Jabir Altivo-ET	Jose Alair Couto
18	HOUSA000057556650	237	2018	5,0	73		1982	-5	-25	-1320	2,3	2,56	-0,51	007H012008	Cookiecutter Petron Halogen	Rodrigo Tafarel
19	HOUSA000057501828	1779	2017	5,0	72		1815	-101	-93	-887	4,5	2,85	-0,67	011H011158	BLue-Horizon Altasuplex	Antonio dos Reis Tinoco
20	HOUSA000057555705	1109	2017	4,9	74		1976	-68	-93	-776	1,6	2,79	0,09	777H010314	Zahbulls Governor-ET	Julio Celio de Oliveira Vargas
21	HOUSA000057562261	626	2018	4,9	73		2179	140	147	-429	4,7	2,51	0,33	011H011422	T-Spruce Altajake-ET	Joao Batista Terto
22	HOUSA000057563260	6036	2018	4,9	73		2081	32	13	-807	4,5	2,73	0,24	001H011889	Co-Op Avenger-ET	Amauri Pinto Costa
23	HOUSA000057557019	1294	2018	4,9	72		2319	189	229	854	4,7	2,74	1,06	029H018436	Abs Sketch-ET	Eudes Ancelmo de Assis Braga
24	HOUSA000057573551	1287	2018	4,9	72		2071	55	69	112	3,3	2,87	0,45	007H013572	S-S-I Jedi Gomes-ET	Julio Celio de Oliveira Vargas
25	HOUSA000057491960	6336	2015	4,9	72		1816	-120	-78	-791	3,1	2,72	-0,50	007H012008	Cookiecutter Petron Halogen	Luis Carlos Figueiredo
26	HOUSA000057444644	395	2007	4,9	72		1589	-272	-252	-940	0,8	2,90	-1,42	011H005086	Kck Bardale BLastoff-ET	Geraldo Viotto
27	HOUSA000057548287	982	2018	4,9	69		1887	-163	-176	-949	1,9	2,85	-0,30	011H011380	Lone-Oak-Acres Altaroble-ET	Daniel Jose Bernardes
28	HOUSA000057396723	673793	2012	4,9	67		1231	-530	-514	-1113	-0,1	2,99	-2,82	011H000001	Carnation Royal Master	Ronaldo Lima Yungh
29	HOUSA000057474656	11604	2015	4,8	74		2144	196	228	488	4,2	3,05	-0,65	011H011116	Rosylane-Llc Altabowie	True Type Ltda
30	HOUSA000057513765	44	2017	4,8	72		1662	-218	-238	-1150	1,6	2,98	-0,98	011H011158	BLue-Horizon Altasuplex	Jose Geraldo dos Santos
31	HOUSA000057577401	15265	2018	4,8	70	376	2311	225	209	290	5,0	2,75	0,33	029H018436	Abs Sketch-ET	Fazenda Colorado
32	HOUSA000057577454	15470	2019	4,8	70	418	2265	188	146	-234	3,9	2,91	0,55	029H018436	Abs Sketch-ET	Fazenda Colorado
33	HOUSA000057558241	2513	2017	4,8	60		1442	-454	-476	-1489	1,0	2,96	-2,00	011H011112	Rosylane-Llc Altastewart-ET	Emilio Carlos Bittar
34	HOUSA000057470900	3282	2015	4,7	74		1937	-24	-53	-413	1,1	2,80	-0,69	011H011317	Bomaz Altaarmani-ET	Marcos Epp
35	HOUSA000057502068	1064	2017	4,7	73		2248	227	200	-462	4,1	2,78	0,20	029H018058	Woodcrest Morell	Eudes Ancelmo de Assis Braga
36	HOUSA000057513301	13038	2017	4,7	73		1943	13	49	35	3,7	2,90	-0,64	011H011116	Rosylane-Llc Altabowie	Fazenda Colorado
37	HOUSA000057590027	1433	2019	4,7	72	498	2551	453	420	-143	6,2	2,66	0,88	551H003412	Mr Spring Noble-ET	Eudes Ancelmo de Assis Braga
38	HOUSA000057556894	1041	2017	4,7	72		2227	217	217	-400	3,9	2,77	0,08	097H040961	Dallera Large Gleam 196-ET	Ycambi Agropecuaria Ltda
39	HOUSA000057455429	9878	2014	4,7	72		1629	-262	-206	-417	1,4	3,15	-0,61	011H011158	BLue-Horizon Altasuplex	Fazenda Colorado
40	HOUSA000057574630	6465	2019	4,7	71		2095	167	161	-556	5,1	2,89	-0,56	001H012434	Co-Op Rb BYnt Alabi	Amauri Pinto Costa
41	HOUSA000057566725	348	2018	4,7	71		1649	-216	-224	-1077	2,0	2,90	-1,33	011H011158	BLue-Horizon Altasuplex	Jose Candido Caitano
42	HOUSA000057564720	14287	2018	4,7	70	290	2100	69	103	240	4,4	2,91	0,01	029H018436	Abs Sketch-ET	Fazenda Colorado
43	HOUSA000057537396	1102	2017	4,6	74		2124	110	127	-53	3,9	2,93	0,10	011H011422	T-Spruce Altajake-ET	Eudes Ancelmo de Assis Braga
44	HOUSA000057477552	5484	2015	4,6	74		2110	65	61	-368	3,4	2,64	0,38	007H012008	Cookiecutter Petron Halogen	Sekita Agronegocios
45	HOUSA000057553114	2560	2018	4,6	73		2037	88	55	-695	3,1	3,17	-0,51	007H012600	Bacon-Hill Pety Modesty-ET	Wilhelmus Hendrikus J. Kompier
46	HOUSA000057551200	3502	2018	4,6	73	-110	1992	31	12	-736	2,4	2,74	-0,41	029H018058	Woodcrest Morell	Roberto Meindert Borg
47	HOUSA000057499006	4312	2016	4,6	73		1902	-71	-75	-1137	2,9	2,66	-0,15	007H012008	Cookiecutter Petron Halogen	Lucas Rabbers
48	HOUSA000057481542	1588	2016	4,6	73		1796	-155	-129	-446	3,3	2,74	-0,43	011H011158	BLue-Horizon Altasuplex	Antonio dos Reis Tinoco
49	HOUSA000057577430	15379	2018	4,6	72	567	2378	380	351	281	6,4	2,70	-0,69	011H011609	Kp-Ack Altasousa	Fazenda Colorado
50	HOUSA000057579262	577	2018	4,6	72		2041	147	92	-1268	3,5	2,94	-1,13	001H011989	Hollermann Silver Romero-ET	Marcos Paiva Frota e Patricia

TOP 100 PTA TAXA DE PRENHEZ DAS FILHAS (DPR) - Abril 2020 | Confiabilidade de pelo menos 60% para PTA Taxa de Prenhez das Filhas (DPR)

Ordem	Identificação Global	Brinco Fazenda	Nascimento (Ano)	DPR	Conf.%	DWPS	TPI	NMS	FM\$	PTA Leite	Vida Produtiva	GCS	PTA Tipo	NAAB Pai	Pai	Proprietário
51	HOUSA000057557240	8933	2018	4,6	72		1882	-44	-62	-570	3,1	2,78	-0,89	200H010194	Sully Hart Equity-ET	Nelson Fonseca Pereira
52	HOUSA000057462666	N 213	2014	4,6	72		1780	-123	-135	-1161	1,4	2,96	-0,56	011H010631	Dinomi Altadetroit-ET	Jandir Bombardelli
53	HOUSA000057474143	5209	2015	4,6	72		1814	-148	-137	-529	1,5	2,77	-0,64	007H012008	Cookiecutter Petron Halogen	Sekita Agronegocios
54	HOUSA000057577452	15458	2019	4,6	70	252	2184	138	162	92	4,0	2,77	0,27	029H018436	Abs Sketch-ET	Fazenda Colorado
55	HOUSA000057537428	1138	2017	4,5	74		2083	49	72	-36	3,5	2,94	0,21	011H011422	T-Spruce Altajake-ET	Eudes Ancelmo de Assis Braga
56	HOUSA000057489574	11957	2016	4,5	74		1962	-29	11	62	3,7	3,08	0,54	011H011116	Rosylane-Llc Altabowie	Fazenda Colorado
57	HOUSA000057474122	5184	2015	4,5	72		1995	31	56	-350	2,9	2,73	0,19	007H012008	Cookiecutter Petron Halogen	Sekita Agronegocios
58	HOUSA000057481447	2471	2015	4,5	72		1960	9	-4	-229	2,2	2,90	-1,21	011H011317	Bomaz Altaarmani-ET	Eduard e Alvaro Petter
59	HOUSA000057478605	821	2015	4,5	72		1849	-70	-29	-634	3,4	2,84	-0,44	011H011158	BLue-Horizon Altasuplex	Julio Celio de Oliveira Vargas
60	HOUSA000057573642	8415	2019	4,5	71	344	2414	358	344	338	4,5	2,88	0,47	029H018604	Welcome Kingston-ET	Luis Carlos Figueiredo
61	HOUSA000057563427	2235	2018	4,5	71		1967	-43	-43	-255	2,1	2,95	-0,17	029H017624	Three-Star Chevy-ET	Joao Paulo Tiago Santana
62	HOUSA000057577332	15060	2018	4,5	70	648	2344	316	335	725	6,4	2,82	-0,17	029H018436	Abs Sketch-ET	Fazenda Colorado
63	HOUSA000057461577	FIOA1 088	2010	4,5	64		1523	-280	-245	-960	0,6	3,19	-1,94			Ledir Fiorese
64	HOUSA000057588496	1975	2018	4,4	73		2201	236	229	160	4,6	2,89	-0,55	011H011609	Kp-Ack Altasousa	Ronaldo Lima Yungh
65	HOUSA000057551233	3537	2018	4,4	73	70	2182	153	122	-505	3,8	2,68	-0,10	029H018058	Woodcrest Morell	Roberto Meindert Borg
66	HOUSA000057546719	931	2017	4,4	73		2036	9	-1	-753	2,4	2,76	0,50	029H018058	Woodcrest Morell	Daniel Jose Bernardes
67	HOUSA000057562468	635	2018	4,4	73		2001	-4	-28	-919	3,4	2,97	0,07	001H011343	BLumenfeld Jacey Peso-ET	Jose Alair Couto
68	HOUSA000057499010	4327	2016	4,4	73		2030	-7	-12	-591	2,4	2,67	0,37	007H012008	Cookiecutter Petron Halogen	Lucas Rabbers
69	HOUSA000057491952	6317	2015	4,4	73		1869	-101	-73	-690	2,0	2,84	0,05	007H012008	Cookiecutter Petron Halogen	Luis Carlos Figueiredo
70	HOUSA000057561736	8896	2018	4,4	72	285	2265	246	280	268	3,8	2,95	0,53	009H004003	Pine-TRee Mod Madison696-ET	Sekita Agronegocios
71	HOUSA000057481406	2419	2015	4,4	72		1860	-66	-85	-1136	0,7	2,86	-0,92	011H011317	Bomaz Altaarmani-ET	Eduard e Alvaro Petter
72	HOUSA000057560191	7078	2018	4,4	71		2052	109	30	-1769	3,6	2,62	-0,77	029H018058	Woodcrest Morell	Joao Carlos Gatti
73	HOUSA000057559834	2292	2018	4,4	71		1984	-13	-57	-1021	2,1	2,79	0,07	029H018058	Woodcrest Morell	Luiz Alexandre Avelar
74	HOUSA000057577300	14987	2018	4,4	70	479	2378	292	300	812	6,0	2,66	0,34	029H018436	Abs Sketch-ET	Fazenda Colorado
75	HOUSA000057564802	14711	2018	4,4	70	151	2065	47	73	56	2,8	2,86	0,12	029H018436	Abs Sketch-ET	Fazenda Colorado
76	HOUSA000057549082	A1 40	2014	4,4	63		1534	-337	-416	-2460	0,3	2,95	-2,10	007H009908	Whittier-Cf Gold Laredo-ET	Fernando Fauro
77	HOUSA000057537698	7113	2017	4,3	74		2199	201	157	-549	5,1	2,68	-0,41	029H017706	De-Su 12128 Tailor-ET	Luis Carlos Figueiredo
78	HOUSA000057577460	15494	2019	4,3	74	331	2209	195	202	128	4,4	2,88	0,30	011H011609	Kp-Ack Altasousa	Fazenda Colorado
79	HOUSA000057470995	11341	2015	4,3	74		1976	9	51	-10	3,5	2,90	-0,35	011H011158	BLue-Horizon Altasuplex	True Type Ltda
80	HOUSA000057474643	11531	2015	4,3	74		1955	-10	10	141	2,3	2,94	-0,36	011H011112	Rosylane-Llc Altastewart-ET	True Type Ltda
81	HOUSA000057474641	11502	2015	4,3	74		1972	-33	7	114	2,1	2,87	-0,04	011H011112	Rosylane-Llc Altastewart-ET	True Type Ltda
82	HOUSA000057501942	1216	2016	4,3	74		1739	-189	-160	-550	3,1	2,73	-0,29	011H011158	BLue-Horizon Altasuplex	Livia Maria Tulio
83	HOUSA000057554433	13817	2017	4,3	73		2059	98	105	-344	4,3	2,79	-0,40	001H011889	Co-Op Avenger-ET	Fazenda Colorado
84	HOUSA000057554439	13833	2017	4,3	73		2049	63	62	-424	4,9	2,84	-0,17	001H011889	Co-Op Avenger-ET	Fazenda Colorado
85	HOUSA000057454461	3036	2014	4,3	73		1900	-9	-16	-616	2,2	2,92	-1,04	011H011298	Dyecrest Altasanford-TW	Marcos Epp
86	HOUSA000057536672	1957	2017	4,3	73		1747	-210	-207	-776	2,3	2,79	-0,26	011H011158	BLue-Horizon Altasuplex	Joao Paulo Tiago Santana
87	HOUSA000057593885	8941	2020	4,3	72	508	2500	397	332	314	5,0	2,80	0,65	029H018611	Bomaz Skywalker-ET	Luis Carlos Figueiredo
88	HOUSA000057590333	1269	2019	4,3	72	441	2420	370	354	566	5,0	2,83	-0,24	029H018167	Comyn-Pbcd Jitters-ET	Daniel Jose Bernardes
89	HOUSA000057550377	7595	2018	4,3	72		2186	146	185	226	3,6	2,81	0,55	029H018436	Abs Sketch-ET	Luis Carlos Figueiredo
90	HOUSA000057573966	2271	2018	4,3	72		2023	84	89	-412	3,8	2,96	-0,82	011H011640	Peak Altafeature-ET	Joao Paulo Tiago Santana
91	HOUSA000057555701	1105	2017	4,3	72		2043	58	10	-1214	1,8	2,87	-0,06	200H010079	Regancrest Brigham-ET	Julio Celio de Oliveira Vargas
92	HOUSA000057481414	2429	2015	4,3	72		1864	-9	-20	-1230	4,3	2,74	-0,80	011H011249	No-Fla Altasecure-ET	Eduard e Alvaro Petter
93	HOUSA000057461139	5750	2014	4,3	72		1762	-164	-145	-438	2,1	2,83	-0,36	001H008778	Charlesdale Superstition-ET	Fazenda Selva Verde
94	HOUSA000057465648	1446	2015	4,3	72		1656	-182	-198	-1331	2,5	2,82	-1,24	011H011158	BLue-Horizon Altasuplex	Antonio dos Reis Tinoco
95	HOUSA000057564828	14834	2018	4,3	70	332	2202	181	161	-117	4,9	2,75	0,01	203H003032	Tjr Jc Paden 15117-ET	Fazenda Colorado
96	HOUSA000057566855	15	2016	4,3	70		1623	-212	-220	-666	1,8	2,98	-1,61	029H016336	Fustead Saleen	Denis Rafael de Oliveira Pereira
97	HOUSA000057558115	7878	2018	4,3	69		1985	-26	-50	-408	4,4	2,94	-1,10	001H012434	Co-Op Rb BYnt Alabi	Luis Carlos Figueiredo
98	HOUSA000057567211	455	2016	4,3	61		1475	-424	-420	-1059	-0,7	3,21	-1,70			Jose Lourenço dos Reis
99	HOUSA000057536958	1577	2016	4,3	60		1381	-444	-449	-1641	-0,8	3,22	-2,80	011H007856	Paradise-Dnd Sparta-ET	Ronaldo Lima Yungh
100	HOUSA000057403376	308	2010	4,2	70		1431	-319	-308	-1053	0,6	3,07	-2,63	014H004148	Honeycrest Bombay Nifty-ET	Nelson Kussler

Se **VOCÊ NÃO SABE** o tipo de mastite que pode enfrentar, escolha o **PRODUTO QUE SABE**.



Copyright Zoetis Indústria de Produtos Veterinários Ltda. Todos os direitos reservados.



Spectramast® LC é o antimastítico de amplo espectro para o tratamento de mastites ambientais ou contagiosas durante a lactação, em qualquer sistema produtivo.

SPECTRAMAST®
Suspensão Estétil **LC**
(Cloridrato de Ceftiofur)

Amplo espectro contra mastite.

Chegou SPECTRAMAST® DC. Supere as EXPECTATIVAS na secagem.



Spectramast® DC chega ao mercado brasileiro para trazer maior eficácia com menor risco de resíduos, oferecendo segurança e tranquilidade para o produtor. É toda a potência que você conhece do **Spectramast®** na lactação, **agora também na secagem**. Use e comprove sua **superioridade** contra os principais agentes das **mastites contagiosas e ambientais**. **Spectramast® DC** é a nova solução que aumenta a família de intramamários Zoetis, líder nos principais mercados leiteiros do mundo.

*Única formulação intramamária à base de CEFTIOFUR padrão Zoetis para vacas secas, que confere alta eficácia com baixo resíduo (menor período de carência do mercado), tornando o produto superior.

SPECTRAMAST®
Suspensão Estéril
(Cloridrato de Ceftiofur) **DC**

Eficaz, seguro e superior na secagem.

zoetis

TOP 100 PTA CCS - Abril 2020 | Confiabilidade de pelo menos 65% para PTA CCS

Ordem	Identificação Global	Brinco Fazenda	Nascimento (Ano)	CCS	Conf.%	DWPS	TPI	NM\$	FM\$	PTA Leite	Vida Produtiva	DPR	PTA Tipo	NAAB Pai	Pai	Proprietário
1	HOUSA000057478021	2919	2015	2,47	78		2057	61	-28	-1356	2,3	1,8	0,61	200H002713	Hunsberger Alchemy-ET	Reinaldo de Boer
2	HOUSA000057561174	982	2018	2,47	76		2430	377	316	-590	4,2	0,4	1,17	200H010670	Progenesis Outlast	Adriaan Frederik Kok
3	HOUSA000057590015	1358	2019	2,47	73		2139	140	92	-262	4,9	2,7	0,41	777H010866	Progenesis Maverick	Julio Celio de Oliveira Vargas
4	HOUSA000057577951	1369	2019	2,48	76	314	2399	378	337	-236	4,6	2,4	0,54	200H010672	Progenesis Fortune	Eudes Ancelmo de Assis Braga
5	HOUSA000057574162	4956	2019	2,48	75		2426	354	271	66	4,6	1,7	0,56	777H010836	Westcoast Guarantee	Irmãos Strobel S/A
6	HOUSA000057574051	1018	2019	2,49	77		2060	78	0	-1049	2,3	0,3	1,38	200H010672	Progenesis Fortune	Luiz Carlos Gomes Facco
7	HOUSA000057555557	8710	2018	2,49	76	340	2268	284	206	-362	4,4	-0,1	0,80	200H010672	Progenesis Fortune	Sekita Agronegocios
8	HOUSA000057501067	7459	2016	2,50	74		2023	67	71	-448	4,3	3,8	-0,29	007H012008	Cookiecutter Petron Halogen	Fazenda Selva Verde
9	HOUSA000057560919	3789	2018	2,51	77	798	2673	611	534	-117	4,7	0,0	0,75	029H017918	De-Su 12693 Skyfall-ET	Roberto Meindert Borg
10	HOUSA000057578418	4012	2019	2,51	76	522	2339	326	269	-696	6,1	3,9	0,23	777H010693	Siemers Bloomfield-ET	Roberto Meindert Borg
11	HOUSA000057564407	9140	2018	2,51	76		2225	208	154	-897	4,2	1,9	0,49	007H012671	Wa-Del Yoder Bandares-ET	Fazenda Selva Verde
12	HOUSA000057562261	626	2018	2,51	75		2179	140	147	-429	4,7	4,9	0,33	011H011422	T-Spruce Altajake-ET	Joao Batista Terto
13	HOUSA000057558144	7945	2018	2,53	76		2184	185	159	-545	4,5	3,3	0,02	001H011989	Hollermann Silver Romero-ET	Luis Carlos Figueiredo
14	HOUSA000057561423	8081	2018	2,53	76		2099	-13	-47	-286	0,7	-0,5	2,18	094H017998	Mav004 Crush	Hans Jan Groenwold
15	HOUSA000057513942	GRACIOSA	2017	2,53	74		2309	251	213	-449	3,0	-0,7	1,32	200H010539	Boisvert Baritone	Alessandro H. Dekkers
16	HOUSA000057560561	825	2018	2,53	74		2244	185	78	-834	3,4	2,5	0,91	224H004210	Mr Super Contender-ET	Roberto Ari de Castro Greidanus
17	HOUSA000057552142	2093	2018	2,53	73		2065	91	-23	-1502	4,3	4,1	-0,67	011H011644	Peak Altalogan-ET	Joao Paulo Tiago Santana
18	HOUSA000057555679	1079	2017	2,53	73		1757	-146	-191	-1452	1,0	1,0	-0,45	011H011644	Peak Altalogan-ET	Julio Celio de Oliveira Vargas
19	HOUSA000057565122	9365	2019	2,54	77	519	2523	468	439	588	4,7	-0,2	0,61	007H012788	Melarry Josuper Frazzled-ET	Sekita Agronegocios
20	HOUSA000057560379	9060	2018	2,54	76	632	2401	368	345	779	4,4	0,3	0,29	007H012788	Melarry Josuper Frazzled-ET	Sekita Agronegocios
21	HOUSA000057579565	10109	2019	2,54	76	164	2272	218	181	352	2,9	0,7	1,40	200H010672	Progenesis Fortune	Sekita Agronegocios
22	HOUSA000057550663	1657	2017	2,54	76		1999	58	86	205	2,9	-0,4	-0,25	011H011278	De-Su Altajohnson-ET	Ronaldo Lima Yungh
23	HOUSA000057579556	10099	2019	2,54	74	676	2635	504	493	1102	5,7	1,9	1,06	551H003412	Mr Spring Noble-ET	Sekita Agronegocios
24	HOUSA000057512101	7583	2016	2,54	74		2001	65	12	-828	1,0	0,9	-0,24	029H017685	De-Su 12109 Battlecry-ET	Fazenda Selva Verde
25	HOUSA000057589903	8756	2019	2,55	77	533	2505	450	398	841	4,5	0,3	0,95	007H012788	Melarry Josuper Frazzled-ET	Luis Carlos Figueiredo
26	HOUSA000057592209	8886	2019	2,55	77	433	2374	303	265	965	5,4	1,7	1,09	007H013250	S-S-I Montross Jedi-ET	Luis Carlos Figueiredo
27	HOUSA000057577701	2466	2018	2,55	75		2219	172	120	-965	3,8	3,8	0,56	029H018058	Woodcrest Morell	Luiz Alexandre Avelar
28	HOUSA000057562448	1887	2018	2,55	75		2025	136	67	-946	4,1	2,5	-0,56	200H010672	Progenesis Fortune	Antonio Megale Brandao
29	HOUSA000057560188	7073	2018	2,55	74		1880	-84	-121	-1150	1,7	1,7	0,01	029H018058	Woodcrest Morell	Joao Carlos Gatti
30	HOUSA000057568600	9419	2019	2,56	77	527	2575	500	466	638	4,2	-1,5	1,18	007H012788	Melarry Josuper Frazzled-ET	Sekita Agronegocios
31	HOUSA000057579181	10078	2019	2,56	76	488	2372	380	337	621	4,5	0,6	0,60	007H013250	S-S-I Montross Jedi-ET	Fazenda Selva Verde
32	HOUSA000057557816	4120	2018	2,56	76		2366	379	320	-263	3,1	-0,4	0,15	029H017918	De-Su 12693 Skyfall-ET	Agropecuaria Rex
33	HOUSA000057573217	544	2018	2,56	76		2300	232	208	168	4,5	2,3	1,24	200H010672	Progenesis Fortune	Antonio Celso Americano
34	HOUSA000057563483	2760	2018	2,56	76		2236	185	231	730	4,3	2,6	0,52	200H010357	Progenesis Kane	Marielle Campos Lima Assis
35	HOUSA000057561428	8109	2018	2,56	76		2141	17	-11	-738	1,4	1,0	1,96	094H017998	Mav004 Crush	Hans Jan Groenwold
36	HOUSA000057565534	14336	2019	2,56	75		2198	170	214	610	5,0	3,8	0,25	011H011422	T-Spruce Altajake-ET	Roberto Hugo Jank
37	HOUSA000057487802	4151	2016	2,56	75		2129	81	62	-377	3,4	3,4	0,67	007H012008	Cookiecutter Petron Halogen	Lucas Rabbers
38	HOUSA000057586779	10172	2019	2,56	74	720	2694	619	619	1091	6,6	3,1	0,45	551H003412	Mr Spring Noble-ET	Sekita Agronegocios
39	HOUSA000057564867	14960	2018	2,56	74	603	2377	382	322	-704	6,2	3,2	0,02	011H011609	Kp-Ack Altasousa	Fazenda Colorado
40	HOUSA000057594702	9557	2020	2,56	74	567	2325	327	298	452	2,9	-0,5	0,28	029H018690	Pine-TRee Spaulding-ET	Nelson Fonseca Pereira
41	HOUSA000057556650	237	2018	2,56	74		1982	-5	-25	-1320	2,3	5,0	-0,51	007H012008	Cookiecutter Petron Halogen	Rodrigo Tafarel
42	HOUSA000057594727	9583	2020	2,56	72	258	2037	83	92	647	2,8	0,6	-0,39	029H018690	Pine-TRee Spaulding-ET	Nelson Fonseca Pereira
43	HOUSA000057536902	7736	2017	2,57	77	307	2352	271	281	215	5,1	1,3	1,31	007H012797	Welcome Legendary 2870-ET	Sekita Agronegocios
44	HOUSA000057551606	1183	2018	2,57	76		2256	207	119	-603	3,4	1,6	1,28	200H010672	Progenesis Fortune	Eudes Ancelmo de Assis Braga
45	HOUSA000057552017	8331	2018	2,57	76	52	2143	143	80	-770	2,0	-0,6	1,01	200H010672	Progenesis Fortune	Sekita Agronegocios
46	HOUSA000057590041	1459	2019	2,57	74	360	2497	342	293	396	3,6	0,7	1,47	551H003412	Mr Spring Noble-ET	Eudes Ancelmo de Assis Braga
47	HOUSA000057513951	GEORGIA	2017	2,57	74		2103	86	113	214	2,0	-1,6	1,12	200H010539	Boisvert Baritone	Alessandro H. Dekkers
48	HOUSA000057470919	5505	2015	2,57	74		2005	-20	-69	-1003	1,9	-0,3	1,52	200H006480	Val-Bisson Doorman	Hans Jan Groenwold
49	HOUSA000057471672	Coopervil 138107	2014	2,57	71		1688	-169	-119	137	1,7	-1,3	-0,96			Everton Edilson Meireles
50	HOUSA000057553489	1258	2018	2,58	77		2399	308	264	-53	3,5	2,2	0,78	011H011672	Peak Altakermit-ET	Eudes Ancelmo de Assis Braga

TOP 100 PTA CCS - Abril 2020 | Confiabilidade de pelo menos 65% para PTA CCS

Ordem	Identificação Global	Brinco Fazenda	Nascimento (Ano)	CCS	Conf.%	DWPS	TPI	NMS	FMS	PTA Leite	Vida Produtiva	DPR	PTA Tipo	NAAB Pai	Pai	Proprietário
51	HOUSA000057593779	2751	2019	2,58	76		2058	73	56	-203	3,1	1,4	0,23	029H017576	Sandy-Valley Dreamweaver-ET	Luiz Alexandre Avelar
52	HOUSA000057593001	33321	2018	2,58	75		2110	148	98	-551	4,8	-0,4	0,74	014H007303	Le-O-La Mogul Gambler	Natalin Dalmas
53	HOUSA000057557306	9003	2018	2,58	75		2061	102	67	298	1,1	-1,5	0,12	200H010308	Progenesis Proud-ET	Nelson Fonseca Pereira
54	HOUSA000057449771	4122	2014	2,58	75	202	2024	60	0	-935	0,4	-2,4	0,66	200H003648	Domicole Chelios	Sekita Agronegocios
55	HOUSA000057554638	3557	2018	2,58	74		2147	166	90	-1159	2,6	0,7	0,41	224H004419	Drakkar Barbican RC	Reinaldo de Boer
56	HOUSA000057586827	10225	2019	2,58	73	493	2573	415	363	232	4,6	2,2	1,85	551H003412	Mr Spring Noble-ET	Sekita Agronegocios
57	HOUSA000057579401	5853	2019	2,59	76	950	2681	669	581	-280	6,8	1,0	0,15	029H018296	Abs Achiever-ET	Marcos Epp
58	HOUSA000057560415	9096	2018	2,59	76	491	2355	373	373	722	3,0	-1,4	0,06	007H012788	Melarry Josuper Frazzled-ET	Sekita Agronegocios
59	HOUSA000057558106	7857	2018	2,59	76		2394	323	275	-270	3,5	-0,2	1,59	777H010693	Siemers Bloomfield-ET	Luis Carlos Figueiredo
60	HOUSA000057579228	10232	2019	2,59	76	204	2207	205	168	-463	5,0	1,7	0,19	007H012671	Wa-Del Yoder Bandares-ET	Fazenda Selva Verde
61	HOUSA000057588508	1995	2019	2,59	76		2033	66	78	171	3,2	0,0	0,66	200H010672	Progenesis Fortune	Ronaldo Lima Yungh
62	HOUSA000057573630	8376	2019	2,59	75	692	2346	449	422	304	4,8	-0,2	-0,88	029H018296	Abs Achiever-ET	Luis Carlos Figueiredo
63	HOUSA000057559003	22788	2018	2,59	75	444	2458	399	337	333	5,4	3,4	0,01	029H018295	Abs Lotus-ET	ABS IMP. E EXP. LTDA
64	HOUSA000057588490	1969	2018	2,59	75		2187	212	224	368	5,3	3,1	-0,39	011H011609	Kp-Ack Altasousa	Ronaldo Lima Yungh
65	HOUSA000057565407	557	2018	2,59	75		1910	-69	-46	-690	2,6	2,5	0,32	001H011889	Co-Op Avenger-ET	Marcos Paiva Frota e Patricia
66	HOUSA000057594609	9453	2019	2,59	74	482	2605	466	449	553	5,6	1,7	1,91	551H003412	Mr Spring Noble-ET	Hans Jan Groenwold
67	HOUSA000057563659	1773	2018	2,59	74		2230	213	183	-233	4,0	2,4	1,07	200H010672	Progenesis Fortune	Claudio e Joao Guilherme Brenner
68	HOUSA000057513245	11190	2015	2,59	74		2134	124	125	394	4,6	1,7	0,12	200H003949	Ladys-Manor Olympian	Fazenda Colorado
69	HOUSA000057568588	9407	2019	2,59	73	618	2506	421	362	661	4,7	3,8	0,33	551H003501	Redrock-View Klutch-ET	Sekita Agronegocios
70	HOUSA000057594711	9566	2020	2,59	73	539	2283	323	302	354	5,3	1,6	-0,43	029H018695	Abs Rydell-ET	Nelson Fonseca Pereira
71	HOUSA000057553316	4096	2018	2,60	77	547	2468	449	399	871	5,6	0,9	0,85	200H010672	Progenesis Fortune	Fazenda Melkstad
72	HOUSA000057568604	9423	2019	2,60	77	584	2414	387	356	526	3,6	-0,6	0,51	007H012788	Melarry Josuper Frazzled-ET	Sekita Agronegocios
73	HOUSA000057553832	8615	2018	2,60	76		2315	325	267	466	4,0	0,4	1,14	200H010672	Progenesis Fortune	Sekita Agronegocios
74	HOUSA000057551022	8662	2018	2,60	76		2318	267	218	-50	4,2	1,7	0,98	029H017944	Wa-Del Abs Bourbon-ET	Fazenda Selva Verde
75	HOUSA000057551980	8293	2018	2,60	76	344	2247	250	210	-96	3,8	0,1	1,61	200H010672	Progenesis Fortune	Sekita Agronegocios
76	HOUSA000057512100	7580	2016	2,60	76		2220	192	146	-225	3,0	1,1	0,36	029H017685	De-Su 12109 Battlecry-ET	Fazenda Selva Verde
77	HOUSA000057538570	3291	2017	2,60	76	451	2196	190	152	59	5,1	2,6	0,20	029H017576	Sandy-Valley Dreamweaver-ET	Roberto Meindert Borg
78	HOUSA000057548715	8020	2018	2,60	76	236	2198	170	144	-364	3,9	1,1	1,58	200H010672	Progenesis Fortune	Sekita Agronegocios
79	HOUSA000057570381	9590	2019	2,60	76		2109	137	129	-155	2,3	1,9	-0,05	014H007638	Stantons Game Changer	Fazenda Selva Verde
80	HOUSA000057554652	2998	2018	2,60	76		2067	-4	-46	-342	-0,1	-1,7	1,83	200H006480	Val-Bisson Doorman	Ronald Rabbers
81	HOUSA000057561612	3630	2018	2,60	76		1961	-141	-152	-511	1,0	-0,1	2,32	094H017998	Mav004 Crush	Reinaldo de Boer
82	HOUSA000057537257	3399	2017	2,60	76		1890	-185	-186	-427	-0,2	-2,1	2,22	094H017998	Mav004 Crush	Reinaldo de Boer
83	HOUSA000057475837	5359	2015	2,60	75		1953	-45	-76	-635	0,8	2,9	-0,16	007H012008	Cookiecutter Petron Halogen	Sekita Agronegocios
84	HOUSA000057530877	1817	2017	2,60	75		1911	-45	-115	-1573	2,7	3,7	-0,27	011H011644	Peak Altalogan-ET	Antonio dos Reis Tinoco
85	HOUSA000057479434	168	2014	2,60	75		1847	-129	-221	-1684	-0,1	-0,2	0,44	200H006480	Val-Bisson Doorman	Lucas Eduardo Pereira Coimbra
86	HOUSA000057594605	9411	2019	2,60	74	716	2674	533	460	525	5,6	1,7	1,19	551H003412	Mr Spring Noble-ET	Hans Jan Groenwold
87	HOUSA000057578135	9830	2019	2,60	74	438	2546	439	425	886	2,9	0,2	1,25	551H003412	Mr Spring Noble-ET	Sekita Agronegocios
88	HOUSA000057548228	2046	2017	2,60	74		1958	55	5	-1228	1,9	1,9	-0,98	011H011644	Peak Altalogan-ET	Joao Paulo Tiago Santana
89	HOUSA000057577846	412	2019	2,60	73	314	2442	358	334	784	4,2	1,0	1,01	551H003412	Mr Spring Noble-ET	Anderson Eduardo de Matos Silva
90	HOUSA000057556576	5190	2018	2,61	77		2382	348	305	8	3,0	-0,2	0,60	029H017918	De-Su 12693 Skyfall-ET	Marcos Epp
91	HOUSA000057530299	8731	2017	2,61	76		2058	116	47	-1105	1,7	0,4	-0,23	151H000680	Butz-Hill Megasire-ET	Nelson Fonseca Pereira
92	HOUSA000057475868	5395	2015	2,61	76		2008	32	40	-378	2,6	3,6	0,16	007H012008	Cookiecutter Petron Halogen	Sekita Agronegocios
93	HOUSA000057548116	8857	2017	2,61	75		2081	153	205	438	4,2	2,5	-0,62	200H010417	Maryclerc Magicity	Nelson Fonseca Pereira
94	HOUSA000057556527	3038	2018	2,61	75		2086	-6	16	53	2,9	1,3	1,52	777H010757	Westcoast Lighthouse	Ronald Rabbers
95	HOUSA000057474274	159	2015	2,61	75		1928	-46	-135	-1421	0,0	-1,0	0,83	200H006480	Val-Bisson Doorman	Pedro Henrique Chinaiti Gurgel
96	HOUSA000057474112	5172	2015	2,61	75		1783	-135	-60	-377	1,5	3,3	-0,81	007H012008	Cookiecutter Petron Halogen	Sekita Agronegocios
97	HOUSA000057553771	8552	2018	2,61	74		2109	137	156	125	4,8	1,0	0,92	200H010672	Progenesis Fortune	Sekita Agronegocios
98	HOUSA000057512108	7593	2016	2,61	74		2023	43	5	-539	2,1	1,6	0,04	029H017685	De-Su 12109 Battlecry-ET	Fazenda Selva Verde
99	HOUSA000057530298	8755	2017	2,61	74		1897	-57	-68	-389	2,5	-1,7	0,51	029H016153	Regancrest Paradise-ET	Nelson Fonseca Pereira
100	HOUSA000057553946	ALFA - 974096 F	2018	2,61	70		1956	34	6	-557	2,7	0,8	-0,60	147H002482	T-Gen-Ac Outstanding-ET	Gilberto Zanella

TOP 100 PTA TIPO - Abril 2020 | Confiabilidade de pelo menos 70% para PTA Tipo

Ordem	Identificação Global	Brinco Fazenda	Nascimento (Ano)	PTA Tipo	Conf.%	DWPS	TPI	NM\$	FM\$	PTA Leite	Vida Produtiva	DPR	CCS	NAAB Pai	Pai	Proprietário
1	HOUSA000057590648	3850	2019	3,41	74		2008	-144	-140	-440	0,4	-1,1	2,68	007HO13839	Duckett Crush Tatoon-ET	Reinaldo de Boer
2	HOUSA000057558350	2309	2018	3,22	76		1662	-430	-378	-438	-4,1	-3,2	3,10	551HO03309	Cycle Mcgucci Jordy-Red	Adriano Renato Kiers
3	HOUSA000057588262	3158	2019	3,17	74		1892	-223	-234	-446	-1,9	-3,4	2,91	094HO18700	Stone-Front Artist-ET	Mauro Antonio Costa de Araujo
4	HOUSA000057561502	8346	2018	3,11	77		1895	-222	-184	38	-2,0	-2,3	3,17	007HO11596	Scientific B Defiant-ET	Hans Jan Groenwold
5	HOUSA000057578085	3064	2019	3,10	76		2111	-10	-8	80	-0,6	-3,9	2,88	151HO03239	Farnear-Bh 1st Grade-ET	Mauro Antonio Costa de Araujo
6	HOUSA000057558326	2284	2018	3,07	76		2038	-76	-52	396	-0,4	-2,3	2,89	286HO00102	Dymenthalm Mr Apples Avalanche	Adriano Renato Kiers
7	HOUSA000057531156	26	2017	2,92	77		1889	-257	-255	-372	-3,7	-2,4	3,06	777HO10036	Oh-River-Syc BYway-ET	Breno Barbosa Costa
8	HOUSA000057531892	526	2017	2,91	77		1930	-181	-199	-160	-3,6	-4,6	2,97	007HO12353	POI Butte Mc Beemer	Hiroshi Uehara
9	HOUSA000057554621	3540	2018	2,88	77		2095	6	-17	-145	-1,6	-3,6	3,07	777HO03913	Croteau Lesperron Unix	Reinaldo de Boer
10	HOUSA000057531159	30	2017	2,88	77		1882	-255	-232	-254	-2,7	-2,1	2,99	777HO10036	Oh-River-Syc BYway-ET	Breno Barbosa Costa
11	HOUSA000057590703	3912	2019	2,87	75		2361	195	191	150	0,8	0,0	2,92	250HO12961	Woodcrest King Doc	Reinaldo de Boer
12	HOUSA000057453424	282	2014	2,86	76		1940	-176	-258	-731	-1,8	-3,0	2,86	200HO06480	Val-Bisson Doorman	Hiroshi Uehara
13	HOUSA000057531508	6176	2017	2,85	77		1999	-109	-115	321	-1,8	-4,3	3,06	200HO06480	Val-Bisson Doorman	Mauro Antonio Costa de Araujo
14	HOUSA000057578105	6430	2019	2,85	77		1862	-245	-212	-30	-0,4	-2,6	3,05	007HO10506	Maple-Downs-I G W Atwood	Mauro Antonio Costa de Araujo
15	HOUSA000057558328	2287	2018	2,84	76		2065	-47	-27	307	-0,3	-1,9	2,96	286HO00102	Dymenthalm Mr Apples Avalanche	Adriano Renato Kiers
16	HOUSA000057531158	28	2017	2,82	77		1927	-195	-177	-47	-2,4	-3,1	3,05	777HO10036	Oh-River-Syc BYway-ET	Breno Barbosa Costa
17	HOUSA000057558304	2261	2018	2,82	76		2402	239	170	32	-0,6	-2,0	2,93	007HO12787	Plain-Knoll King Royal-ET	Adriano Renato Kiers
18	HOUSA000057590707	3916	2019	2,81	74		2113	-40	-103	-551	-0,4	-2,6	2,86	777HO11127	Oh-River-Syc Crushabull-ET	Reinaldo de Boer
19	HOUSA000057590721	3930	2019	2,81	74		2003	-69	-35	-32	0,6	-2,1	2,82	007HO13839	Duckett Crush Tatoon-ET	Reinaldo de Boer
20	HOUSA000057561468	8251	2018	2,80	77		2000	-85	-96	-268	-1,4	-3,7	2,89	200HO06480	Val-Bisson Doorman	Hans Jan Groenwold
21	HOUSA000057531160	31	2017	2,80	77		1835	-301	-299	-385	-2,7	-3,0	3,00	777HO10036	Oh-River-Syc BYway-ET	Breno Barbosa Costa
22	HOUSA000057554656	3002	2018	2,79	77		2069	-64	-84	195	-1,0	-3,3	2,80	200HO06480	Val-Bisson Doorman	Ronald Rabbers
23	HOUSA000057561562	3572	2018	2,79	77		2091	-64	-32	131	-0,5	-1,1	2,92	777HO10036	Oh-River-Syc BYway-ET	Reinaldo de Boer
24	HOUSA000057561427	8099	2018	2,79	77		2023	-116	-140	-625	-2,2	-0,7	2,99	200HO10146	Walnutlawn Solomon	Hans Jan Groenwold
25	HOUSA000057499090	24	2016	2,79	77		1926	-172	-114	182	-2,9	-2,8	3,10	777HO10036	Oh-River-Syc BYway-ET	Breno Barbosa Costa
26	HOUSA000057561654	3686	2018	2,79	75		1539	-500	-491	-1031	-3,4	-5,2	2,96	551HO03309	Cycle Mcgucci Jordy-Red	Reinaldo de Boer
27	HOUSA000057531162	32	2017	2,78	77		2104	-35	-101	-877	-0,8	-1,6	2,96	200HO06480	Val-Bisson Doorman	Breno Barbosa Costa
28	HOUSA000057551102	C-6949	2017	2,78	77		2006	-122	-162	-382	-1,1	-2,4	2,79	200HO06480	Val-Bisson Doorman	Hemerson Haber Ferreira
29	HOUSA000057558307	2264	2018	2,78	76		2507	331	268	191	-0,4	-2,4	3,05	007HO12787	Plain-Knoll King Royal-ET	Adriano Renato Kiers
30	HOUSA000057594583	8657	2018	2,78	76	193	2445	274	233	241	-0,5	-2,8	2,80	250HO12961	Woodcrest King Doc	Hans Jan Groenwold
31	HOUSA000057537092	2073	2017	2,76	77		2163	31	1	162	-2,0	-3,5	2,97	200HO06480	Val-Bisson Doorman	Adriano Renato Kiers
32	HOUSA000057553391	858	2018	2,76	77		1949	-166	-150	-19	-2,1	-2,4	3,02	200HO10363	Stantons High Octane	Luiz Carlos Gomes Facco
33	HOUSA000057558349	2308	2018	2,76	76		1792	-291	-271	-255	-3,1	-3,3	3,04	551HO03309	Cycle Mcgucci Jordy-Red	Adriano Renato Kiers
34	HOUSA000057561616	3637	2018	2,75	77		2086	-73	-101	-517	-0,6	-0,1	2,94	200HO10146	Walnutlawn Solomon	Reinaldo de Boer
35	HOUSA000057573287	3784	2019	2,74	74		2245	92	100	655	-1,4	-2,4	3,07	250HO12961	Woodcrest King Doc	Reinaldo de Boer
36	HOUSA000057501376	218	2017	2,73	77		1927	-162	-242	-1291	-0,7	-2,9	2,78	200HO06480	Val-Bisson Doorman	Pedro Henrique Chinaiti Gurgel
37	HOUSA000057557908	581	2018	2,73	76		1803	-304	-289	-292	-2,9	-1,7	3,14	286HO00102	Dymenthalm Mr Apples Avalanche	Hiroshi Uehara
38	HOUSA000057578511	4109	2019	2,73	73	-107	2243	78	68	536	-0,1	-0,9	2,88	094HO18518	Brenland Denver	Roberto Meindert Borg
39	HOUSA000057591376	10400	2019	2,72	77	-150	2080	-70	-114	-440	-1,3	-0,4	2,85	200HO10146	Walnutlawn Solomon	Sekita Agronegocios
40	HOUSA000057548515	2200	2018	2,70	77		2469	318	275	176	1,3	-1,0	2,95	007HO12787	Plain-Knoll King Royal-ET	Adriano Renato Kiers
41	HOUSA000057475314	1856	2015	2,70	76		1917	-190	-216	-505	-3,6	-3,1	3,09	007HO12042	Sonnek Gc Corvette-ET	Adriano Renato Kiers
42	HOUSA000057498494	713	2017	2,69	80		1873	-188	-191	-152	-1,5	-2,9	2,95	200HO06480	Val-Bisson Doorman	Luiz Carlos Gomes Facco
43	HOUSA000057573344	3183	2019	2,68	73	-153	2041	-38	-39	58	1,0	-1,5	2,88	200HO10912	Fepro Mapletree	Ronald Rabbers
44	HOUSA000057554319	6300	2018	2,67	77		2027	-80	-167	-791	-1,8	-3,5	2,91	200HO06480	Val-Bisson Doorman	Mauro Antonio Costa de Araujo
45	HOUSA000057561696	8855	2018	2,66	77	-378	1931	-169	-195	-664	-0,1	-1,6	2,96	200HO10146	Walnutlawn Solomon	Sekita Agronegocios
46	HOUSA000057557914	614	2018	2,66	75		2417	250	268	816	0,8	0,3	2,85	151HO03236	Mr Kb Nightime 166-ET	Hiroshi Uehara
47	HOUSA000057586313	3258	2019	2,66	75	137	2382	211	218	952	0,0	-1,2	3,04	250HO12961	Woodcrest King Doc	Ronald Rabbers
48	HOUSA000057558312	2270	2018	2,65	77		2435	255	176	63	-1,4	-2,2	3,06	007HO12787	Plain-Knoll King Royal-ET	Adriano Renato Kiers
49	HOUSA000057540179	2277	2017	2,64	77		2150	52	-1	-484	-2,2	-3,6	2,94	200HO06480	Val-Bisson Doorman	Mauro Antonio Costa de Araujo
50	HOUSA000057554627	3546	2018	2,63	77		2185	46	60	960	-1,2	-3,3	3,02	007HO12464	Webb-Vue Mccutchn Chrome-ET	Reinaldo de Boer

TOP 100 PTA TIPO - Abril 2020 | Confiabilidade de pelo menos 70% para PTA Tipo

Ordem	Identificação Global	Brinco Fazenda	Nascimento (Ano)	PTA Tipo	Conf.%	DWPS	TPI	NMS	FMS	PTA Leite	Vida Produtiva	DPR	CCS	NAAB Pai	Pai	Proprietário
51	HOUSA000057562088	6356	2018	2,63	77		2001	-62	-87	57	-1,1	-4,0	2,88	200H006480	Val-Bisson Doorman	Mauro Antonio Costa de Araujo
52	HOUSA000057531898	525	2017	2,63	77		1898	-191	-223	-427	-3,0	-3,4	3,09	007H012353	POI Butte Mc Beemer	Hiroshi Uehara
53	HOUSA000057444612	1686	2013	2,63	75		1984	-90	-53	156	-1,6	-4,2	3,11	007H010506	Maple-Downs-I G W Atwood	Adriano Renato Kiers
54	HOUSA000057473998	5043	2015	2,62	76		1945	-136	-175	-729	-0,2	-2,7	2,75	200H006480	Val-Bisson Doorman	Sekita Agronegocios
55	HOUSA000057590684	3892	2019	2,62	74		1948	-128	-112	357	-2,6	-3,3	2,98	777H011127	Oh-River-Syc Crushabull-ET	Reinaldo de Boer
56	HOUSA000057547075	2393	2017	2,61	77		2012	-37	-39	28	-1,7	-4,3	2,94	200H006480	Val-Bisson Doorman	Mauro Antonio Costa de Araujo
57	HOUSA000057502281	1788	2017	2,61	77		1772	-345	-331	-370	-3,5	-2,6	3,12	777H010036	Oh-River-Syc BYway-ET	Alberto Fuentes Knupp
58	HOUSA000057561425	8093	2018	2,60	77		1976	-166	-167	-268	-0,2	-0,5	2,62	094H017998	Mav004 Crush	Hans Jan Groenwold
59	HOUSA000057548511	2195	2018	2,59	77		2000	-87	-117	-344	-1,2	-2,6	2,98	777H010036	Oh-River-Syc BYway-ET	Adriano Renato Kiers
60	HOUSA000057453805	JEN GOLDEN	2011	2,59	77		1846	-238	-239	-707	-3,1	-2,6	3,12	007H010506	Maple-Downs-I G W Atwood	Breno Barbosa Costa
61	HOUSA000057480913	1957	2016	2,59	76		2055	-43	-56	-140	-1,4	-3,3	3,19	029H016955	View-Home Monterey-ET	Adriano Renato Kiers
62	HOUSA000057554586	3501	2018	2,58	77		1922	-151	-151	98	-4,2	-5,1	3,25	007H011477	De-Su Bkm Mccutchen 1174-ET	Reinaldo de Boer
63	HOUSA000057578104	6429	2019	2,58	77		1910	-200	-180	-309	-3,5	-2,5	3,11	007H010506	Maple-Downs-I G W Atwood	Mauro Antonio Costa de Araujo
64	HOUSA000057491668	2640	2016	2,58	75		1747	-354	-357	-756	-3,5	-2,8	2,97	777H010036	Oh-River-Syc BYway-ET	Ronald Rabbers
65	HOUSA000057558305	2262	2018	2,57	77		2484	301	231	34	1,7	-0,4	2,92	007H012787	Plain-Knoll King Royal-ET	Adriano Renato Kiers
66	HOUSA000057568820	2881	2019	2,57	77		1770	-285	-325	-996	-2,9	-3,2	2,94	200H010146	Walnutlawn Solomon	Mauro Antonio Costa de Araujo
67	HOUSA000057561615	3636	2018	2,56	77		1968	-146	-187	-690	-2,1	-1,8	3,04	007H011477	De-Su Bkm Mccutchen 1174-ET	Reinaldo de Boer
68	HOUSA000057531889	532	2017	2,56	77		1848	-261	-314	-791	-2,0	-2,0	2,86	200H006480	Val-Bisson Doorman	Hiroshi Uehara
69	HOUSA000057558299	2256	2018	2,56	76		2474	320	291	524	1,8	-1,0	2,99	007H012787	Plain-Knoll King Royal-ET	Adriano Renato Kiers
70	HOUSA000057590731	3941	2019	2,56	73		2053	-24	-3	0	0,2	-2,4	2,87	777H011127	Oh-River-Syc Crushabull-ET	Reinaldo de Boer
71	HOUSA000057499592	2036	2017	2,55	77		2044	-83	-29	826	-0,9	-1,7	2,95	200H010363	Stantons High Octane	Adriano Renato Kiers
72	HOUSA000057480911	1954	2016	2,55	76		1971	-138	-149	75	-2,4	-3,1	3,20	200H003501	Gillette Windbrook	Adriano Renato Kiers
73	HOUSA000057555501	8653	2018	2,55	73	-52	2396	235	216	118	2,5	-0,1	2,79	777H010757	Westcoast Lighthouse	Sekita Agronegocios
74	HOUSA000057513792	1272	2017	2,54	77		2106	-28	-12	542	-0,5	-2,9	2,80	200H010363	Stantons High Octane	Marcelo Elias Rigueira
75	HOUSA000057548951	3456	2018	2,54	77		1915	-179	-168	-437	-1,0	-0,5	3,01	200H010146	Walnutlawn Solomon	Reinaldo de Boer
76	HOUSA000057490093	1995	2016	2,54	76		2169	59	40	-264	-0,1	-2,2	2,95	029H016955	View-Home Monterey-ET	Adriano Renato Kiers
77	HOUSA000057477437	Dior II 74	2014	2,53	80		1906	-171	-158	-166	-0,1	-2,9	3,07	007H010999	Regancrest-Gv S Bradnick-ET	Andre Jacinto Mesquita
78	HOUSA000057558290	2247	2018	2,53	77		2385	259	231	308	1,0	-2,0	2,98	007H012787	Plain-Knoll King Royal-ET	Adriano Renato Kiers
79	HOUSA000057548932	3432	2017	2,53	77		1896	-211	-167	503	-2,8	-3,8	3,03	777H010036	Oh-River-Syc BYway-ET	Reinaldo de Boer
80	HOUSA000057577843	207	2019	2,53	77		1877	-214	-216	170	-3,0	-4,8	3,02	007H010506	Maple-Downs-I G W Atwood	Stenio Andrade Galvao
81	HOUSA000057554258	8082	2018	2,53	76		2046	-91	-114	-180	-2,3	-2,4	2,97	029H016981	Mr Namesake-ET	Hans Jan Groenwold
82	HOUSA000057487053	1485	2016	2,53	75		1797	-283	-290	-86	-3,6	-5,1	2,94	200H006480	Val-Bisson Doorman	Savio Etiene Grassi de Mello
83	HOUSA000057560004	167	2018	2,52	77		2088	19	-7	-344	0,3	-2,7	2,87	200H006480	Val-Bisson Doorman	Stenio Andrade Galvao
84	HOUSA000057555757	1182	2018	2,52	77		1905	-174	-161	100	-3,9	-4,2	3,20	007H012353	POI Butte Mc Beemer	Wander Campos
85	HOUSA000057502594	6803	2017	2,52	76		2280	191	171	-342	1,1	-1,1	2,83	200H010407	Silverridge V Eric	Luis Carlos Figueiredo
86	HOUSA000057497653	2027	2016	2,52	76		1780	-338	-329	-388	-4,4	-2,4	3,02	286H000102	Dymenthom Mr Apples Avalanche	Adriano Renato Kiers
87	HOUSA000057497633	2005	2016	2,52	75		1656	-394	-386	-789	-3,5	-2,2	3,12	286H000102	Dymenthom Mr Apples Avalanche	Adriano Renato Kiers
88	HOUSA000057500675	6808	2017	2,51	77		2274	133	106	-167	1,5	-0,8	3,02	029H016955	View-Home Monterey-ET	Sekita Agronegocios
89	HOUSA000057557915	615	2018	2,51	77		2160	0	-14	226	-0,3	-0,4	2,67	007H012198	Morningview Mcc Kingboy-ET	Hiroshi Uehara
90	HOUSA000057499089	22	2016	2,51	77		1907	-181	-124	312	-2,6	-3,1	3,09	200H010363	Stantons High Octane	Breno Barbosa Costa
91	HOUSA000057554616	3535	2018	2,51	76		2293	154	100	226	-1,5	-3,6	3,11	007H012787	Plain-Knoll King Royal-ET	Reinaldo de Boer
92	HOUSA000057498610	6478	2016	2,50	77		2086	25	24	159	0,3	-4,7	2,99	029H016955	View-Home Monterey-ET	Sekita Agronegocios
93	HOUSA000057537097	2078	2017	2,50	77		1910	-134	-159	-599	-1,3	-3,9	2,87	007H009264	Lirr Drew Dempsey	Adriano Renato Kiers
94	HOUSA000057590705	3914	2019	2,50	75		2301	132	185	919	-0,1	0,7	2,94	250H012961	Woodcrest King Doc	Reinaldo de Boer
95	HOUSA000057563698	3724	2018	2,49	77		2143	8	-14	26	-1,2	-1,6	2,99	200H010146	Walnutlawn Solomon	Reinaldo de Boer
96	HOUSA000057562077	6234	2018	2,49	77		2139	3	4	-53	-1,2	-2,4	2,76	200H010363	Stantons High Octane	Mauro Antonio Costa de Araujo
97	HOUSA000057563715	3743	2019	2,49	77		1922	-138	-126	-480	-1,8	-3,3	2,96	250H012589	Cycle Doorman Jacoby-ET	Reinaldo de Boer
98	HOUSA000057562913	EST VBARA 1202	2018	2,49	75		1967	-110	-103	-246	-1,6	-3,3	2,95	014H006809	Canyon-Breeze At Airlift-ET	Vilson Baranzelli
99	HOUSA000057568791	2833	2019	2,48	77		2101	-3	-64	-564	-1,1	-2,9	2,86	200H006480	Val-Bisson Doorman	Mauro Antonio Costa de Araujo
100	HOUSA000057478884	1924	2015	2,48	76		1728	-313	-273	-191	-3,3	-4,6	3,25	007H010506	Maple-Downs-I G W Atwood	Adriano Renato Kiers

TOP 100 COMPOSTO DE ÚBERE - Abril 2020 | Confiabilidade de pelo menos 70% para características de produção e 70% para características de tipo

Ordem	Identificação Global	Brinco Fazenda	Nascimento (Ano)	Composto Úbere	Conf.%	DWP\$	TPI	NM\$	FM\$	PTA Leite	Vida Produtiva	DPR	CCS	PTA Tipo	NAAB Pai	Pai	Proprietário
1	HOUSA000057558340	2299	2018	2,94	74		2478	341	304	54	3,5	0,4	2,76	2,01	551H003370	Mr Spring Nightsky-ET	Adriano Renato Kiers
2	HOUSA000057568637	9458	2019	2,90	74	249	2424	321	275	-229	4,6	2,2	2,62	1,40	551H003501	Redrock-View Klutch-ET	Sekita Agronegocios
3	HOUSA000057584825	34665	2019	2,83	75		2087	37	60	-179	2,6	-0,4	2,89	1,70	014H007303	Le-O-La Mogul Gambler	Adair Becker
4	HOUSA000057548515	2200	2018	2,70	77		2469	318	275	176	1,3	-1,0	2,95	2,70	007H012787	Plain-Knoll King Royal-ET	Adriano Renato Kiers
5	HOUSA000057578085	3064	2019	2,70	76		2111	-10	-8	80	-0,6	-3,9	2,88	3,10	151H003239	Farnear-Bh 1st Grade-ET	Mauro Antonio Costa de Araujo
6	HOUSA000057591004	16003	2019	2,67	74		2382	308	304	583	2,2	-1,0	3,03	1,65	011H012082	Bgp Altadport-ET	Roberto Hugo Jank
7	HOUSA000057594776	5803	2019	2,66	74	549	2712	566	548	1256	4,4	-1,1	2,92	2,08	777H011287	Claynook Discjockey	Fazenda Melkstad
8	HOUSA000057558336	2295	2018	2,65	76		2107	26	30	-177	1,6	-2,4	2,71	2,35	151H003239	Farnear-Bh 1st Grade-ET	Adriano Renato Kiers
9	HOUSA000057547921	7846	2017	2,63	76	242	2403	352	343	213	3,8	-0,5	2,68	1,74	200H010672	Progenesis Fortune	Sekita Agronegocios
10	HOUSA000057578318	9981	2019	2,62	75	286	2419	274	229	-81	3,6	1,3	2,63	1,82	551H003412	Mr Spring Noble-ET	Sekita Agronegocios
11	HOUSA000057564397	3149	2019	2,61	75		2227	198	198	363	1,5	-3,0	2,78	1,53	200H010624	Silvridge V Allclass	Ronald Rabbers
12	HOUSA000057594609	9453	2019	2,61	74	482	2605	466	449	553	5,6	1,7	2,59	1,91	551H003412	Mr Spring Noble-ET	Hans Jan Groenwold
13	HOUSA000057554662	3008	2018	2,58	75		2190	141	180	863	0,7	-2,9	2,78	1,87	200H010624	Silvridge V Allclass	Ronald Rabbers
14	HOUSA000057591491	10519	2019	2,58	73	461	2493	398	369	243	4,2	-0,2	2,71	1,90	777H011028	Sandy-Valley Challenger-ET	Sekita Agronegocios
15	HOUSA000057590707	3916	2019	2,57	74		2113	-40	-103	-551	-0,4	-2,6	2,86	2,81	777H011127	Oh-River-Syc Crushabull-ET	Reinaldo de Boer
16	HOUSA000057565117	9359	2019	2,56	74	309	2487	337	273	371	4,0	1,2	2,73	1,88	551H003501	Redrock-View Klutch-ET	Sekita Agronegocios
17	HOUSA000057562077	6234	2018	2,54	77		2139	3	4	-53	-1,2	-2,4	2,76	2,49	200H010363	Stantons High Octane	Mauro Antonio Costa de Araujo
18	HOUSA000057590689	3897	2019	2,53	74		2193	157	151	-227	3,1	-0,4	2,91	1,52	011H012151	Ladys-Manor Altascion-ET	Reinaldo de Boer
19	HOUSA000057531394	1279	2017	2,52	77		2080	18	-36	-977	0,1	-0,1	2,78	1,71	011H011425	Zahbulls Alta1stclass-ET	Marcelo Elias Rigueira
20	HOUSA000057531158	28	2017	2,51	77		1927	-195	-177	-47	-2,4	-3,1	3,05	2,82	777H010036	Oh-River-Syc BYway-ET	Breno Barbosa Costa
21	HOUSA000057578125	9820	2019	2,46	75	531	2669	531	525	1130	4,3	-0,3	2,82	1,76	551H003412	Mr Spring Noble-ET	Sekita Agronegocios
22	HOUSA000057590041	1459	2019	2,46	75	360	2497	342	293	396	3,6	0,7	2,57	1,47	551H003412	Mr Spring Noble-ET	Eudes Ancelmo de Assis Braga
23	HOUSA000057578206	9867	2019	2,46	75	351	2401	289	281	450	4,1	0,0	2,79	1,92	551H003412	Mr Spring Noble-ET	Sekita Agronegocios
24	HOUSA000057590703	3912	2019	2,45	75		2361	195	191	150	0,8	0,0	2,92	2,87	250H012961	Woodcrest King Doc	Reinaldo de Boer
25	HOUSA000057587258	15776	2019	2,45	72		2301	243	192	-489	2,5	-0,3	2,91	1,33	011H012151	Ladys-Manor Altascion-ET	Roberto Hugo Jank
26	HOUSA000057565075	9316	2019	2,44	75	144	2379	315	300	46	2,6	-0,7	2,82	1,90	551H003415	Butz-Hill Delta-Worth-ET	Sekita Agronegocios
27	HOUSA000057553713	8492	2018	2,44	73		2352	226	210	-336	3,6	3,4	2,70	1,55	777H010757	Westcoast Lighthouse	Sekita Agronegocios
28	HOUSA000057500961	7100	2017	2,43	77		2450	336	235	-836	2,1	-0,4	2,95	1,91	007H012671	Wa-Del Yoder Bandares-ET	Sekita Agronegocios
29	HOUSA000057554621	3540	2018	2,43	77		2095	6	-17	-145	-1,6	-3,6	3,07	2,88	777H003913	Croteau Lesperron Unix	Reinaldo de Boer
30	HOUSA000057590987	15985	2019	2,43	74		2275	186	151	-186	2,6	1,1	2,84	1,55	011H012151	Ladys-Manor Altascion-ET	Roberto Hugo Jank
31	HOUSA000057556558	3069	2018	2,43	73		2149	28	25	88	-0,3	-1,0	2,95	2,30	777H010792	Progenesis Dallas	Ronald Rabbers
32	HOUSA000057568327	3906	2019	2,42	77	308	2470	352	336	234	2,4	-0,8	2,93	2,31	777H010693	Siemers Bloomfield-ET	Roberto Meindert Borg
33	HOUSA000057570293	9801	2019	2,42	75	365	2556	413	380	499	4,8	1,5	2,73	1,63	551H003412	Mr Spring Noble-ET	Sekita Agronegocios
34	HOUSA000057558280	3090	2018	2,42	72		2158	51	50	-291	1,2	0,8	3,04	1,69	777H010783	Claynook Country	Ronald Rabbers
35	HOUSA000057573657	ASHLYN 10	2019	2,41	77	136	2329	235	172	-194	2,2	-0,2	2,78	1,90	011H011425	Zahbulls Alta1stclass-ET	Andre Jacinto Mesquita
36	HOUSA000057565138	9381	2019	2,41	74	224	2434	334	240	-279	2,9	0,9	2,86	1,70	551H003501	Redrock-View Klutch-ET	Sekita Agronegocios
37	HOUSA000057546551	813	2017	2,40	78		1993	-73	-37	-149	-0,3	-0,7	2,85	2,21	200H010363	Stantons High Octane	Luiz Carlos Gomes Facco
38	HOUSA000057554630	3549	2018	2,40	76		1408	-615	-683	-2251	-4,9	-2,4	3,29	1,97	076H000582	Apples Absolute-ET-Red	Reinaldo de Boer
39	HOUSA000057568649	9470	2019	2,40	74	491	2652	517	489	545	5,8	2,9	2,76	1,55	551H003501	Redrock-View Klutch-ET	Sekita Agronegocios
40	HOUSA000057481061	2973	2016	2,39	76		2539	431	392	36	5,4	0,5	2,62	1,73	029H016955	View-Home Monterey-ET	Roberto Meindert Borg
41	HOUSA000057557405	9109	2018	2,39	75		2410	395	376	10	4,0	-0,7	2,93	1,07	551H003415	Butz-Hill Delta-Worth-ET	Nelson Fonseca Pereira
42	HOUSA000057547771	11907	2018	2,39	75		2297	184	147	-275	2,6	0,9	2,75	1,65	011H011380	Lone-Oak-Acres Altaroble-ET	Roberto Hugo Jank
43	HOUSA000057578015	2966	2019	2,38	77		1982	-109	-74	189	-0,3	-2,2	2,94	2,45	777H010036	Oh-River-Syc BYway-ET	Mauro Antonio Costa de Araujo
44	HOUSA000057550273	13588	2018	2,38	74		2195	151	160	212	1,4	-1,7	2,80	1,77	011H011570	Mr Altamonetary-ET	Roberto Hugo Jank
45	HOUSA000057568745	9567	2019	2,38	73	463	2630	465	409	652	3,8	0,4	2,84	1,83	551H003412	Mr Spring Noble-ET	Sekita Agronegocios
46	HOUSA000057556546	3057	2018	2,38	73		2287	191	175	-513	2,7	0,9	2,73	1,90	777H010783	Claynook Country	Ronald Rabbers
47	HOUSA000057498610	6478	2016	2,37	77		2086	25	24	159	0,3	-4,7	2,99	2,50	029H016955	View-Home Monterey-ET	Sekita Agronegocios
48	HOUSA000057591470	10497	2019	2,37	74	569	2635	527	497	354	4,1	0,5	2,74	1,58	777H011028	Sandy-Valley Challenger-ET	Sekita Agronegocios
49	HOUSA000057587427	1028	2019	2,37	74	320	2464	323	354	1030	3,8	1,6	2,77	1,88	777H011021	Progenesis Sharing	Luiz Carlos Gomes Facco
50	HOUSA000057568318	3896	2019	2,36	77	547	2573	477	439	81	3,3	0,1	2,87	1,74	777H010693	Siemers Bloomfield-ET	Roberto Meindert Borg

TOP 100 COMPOSTO DE ÚBERE - Abril 2020

Confiabilidade de pelo menos 70% para características de produção e 70% para características de tipo

Ordem	Identificação Global	Brinco Fazenda	Nascimento (Ano)	Composto Úbere	Conf.%	DWPS	TPI	NMS	FMS	PTA Leite	Vida Produtiva	DPR	CCS	PTA Tipo	NAAB Pai	Pai	Proprietário
51	HOU5A000057547775	11911	2018	2,36	77		2242	159	170	307	1,9	0,2	2,87	1,49	011H011380	Lone-Oak-Acres Altaroble-ET	Roberto Hugo Jank
52	HOU5A000057499207	6105	2017	2,36	77		1976	-47	-77	-650	-0,2	-1,6	2,86	1,44	011H011425	Zahbulls Alta1stclass-ET	Mauro Antonio Costa de Araujo
53	HOU5A000057558299	2256	2018	2,36	76		2474	320	291	524	1,8	-1,0	2,99	2,56	007H012787	Plain-Knoll King Royal-ET	Adriano Renato Kiers
54	HOU5A000057555238	3006	2018	2,36	74		2163	129	149	363	1,9	-1,9	2,77	1,62	200H010624	Silverridge V Allclass	Ronald Rabbers
55	HOU5A000057564385	3136	2018	2,35	73		2273	206	219	442	1,9	-1,3	2,94	1,65	777H010783	Claynook Country	Ronald Rabbers
56	HOU5A000057531159	30	2017	2,34	77		1882	-255	-232	-254	-2,7	-2,1	2,99	2,88	777H010036	Oh-River-Syc BYway-ET	Breno Barbosa Costa
57	HOU5A000057578101	6426	2019	2,34	76		2057	-14	-14	150	-0,7	-3,2	2,94	2,24	151H003239	Farnear-Bh 1st Grade-ET	Mauro Antonio Costa de Araujo
58	HOU5A000057491668	2640	2016	2,34	75		1747	-354	-357	-756	-3,5	-2,8	2,97	2,58	777H010036	Oh-River-Syc BYway-ET	Ronald Rabbers
59	HOU5A000057569386	6341	2018	2,34	72		2035	18	-32	-823	1,0	1,0	2,83	0,95	777H010783	Claynook Country	Amauri Pinto Costa
60	HOU5A000057499601	2046	2017	2,33	77		1901	-124	-136	-572	-0,5	-1,8	2,88	1,67	777H010036	Oh-River-Syc BYway-ET	Adriano Renato Kiers
61	HOU5A000057574355	3361	2019	2,33	76		2221	91	80	-76	1,1	0,1	2,68	2,38	200H010363	Stantons High Octane	Eduard e Alvaro Petter
62	HOU5A000057554544	3079	2018	2,33	76		2107	37	67	-81	0,6	-1,1	2,87	2,02	151H003239	Farnear-Bh 1st Grade-ET	Eduard e Alvaro Petter
63	HOU5A000057578285	9948	2019	2,33	75	621	2609	471	431	797	2,9	-0,4	2,84	1,91	551H003412	Mr Spring Noble-ET	Sekita Agronegocios
64	HOU5A000057530459	7471	2017	2,32	77	188	2342	272	194	-164	1,2	-1,5	2,98	1,87	007H012602	Cookiecutter Hang-Time-ET	Sekita Agronegocios
65	HOU5A000057538642	3366	2017	2,32	77	347	2345	234	258	886	5,0	1,4	2,78	1,66	029H017576	Sandy-Valley Dreamweaver-ET	Roberto Meindert Borg
66	HOU5A000057498891	6784	2017	2,32	77		2114	43	22	-512	-0,3	-0,7	2,82	2,07	011H011425	Zahbulls Alta1stclass-ET	Sekita Agronegocios
67	HOU5A000057578294	9957	2019	2,32	75	507	2568	462	429	734	4,2	-1,5	2,83	1,78	551H003412	Mr Spring Noble-ET	Sekita Agronegocios
68	HOU5A000057564980	9183	2018	2,32	75	341	2522	423	417	859	3,4	-0,4	2,96	1,74	551H003415	Butz-Hill Delta-Worth-ET	Sekita Agronegocios
69	HOU5A000057573310	3812	2019	2,32	75		2490	326	347	1037	0,7	-0,4	3,09	2,20	250H012961	Woodcrest King Doc	Reinaldo de Boer
70	HOU5A000057590532	3485	2019	2,32	75		2431	274	301	1333	0,1	-2,1	3,19	2,34	250H012961	Woodcrest King Doc	Eduard e Alvaro Petter
71	HOU5A000057563643	1795	2018	2,32	75		2221	184	168	-160	3,3	1,3	2,81	1,47	200H010672	Progenesis Fortune	Claudio e Joao Guilherme Brenner
72	HOU5A000057568579	9397	2019	2,32	74	392	2551	453	411	796	5,1	1,7	2,91	1,71	551H003501	Redrock-View Klutch-ET	Sekita Agronegocios
73	HOU5A000057578262	9924	2019	2,32	74	255	2432	343	314	383	4,2	0,5	2,80	1,67	551H003501	Redrock-View Klutch-ET	Sekita Agronegocios
74	HOU5A000057579584	10128	2019	2,32	72	304	2364	289	299	994	4,8	0,8	2,67	1,16	551H003501	Redrock-View Klutch-ET	Sekita Agronegocios
75	HOU5A000057590914	15904	2019	2,32	72		2008	-13	-53	-602	2,3	0,0	2,87	1,15	011H012151	Ladys-Manor Altascion-ET	Roberto Hugo Jank
76	HOU5A000057538706	3431	2017	2,31	77	710	2622	558	501	-54	5,7	0,8	2,82	1,31	007H012600	Bacon-Hill Pety Modesty-ET	Roberto Meindert Borg
77	HOU5A000057490080	1981	2016	2,31	76		2001	-37	-16	-488	1,9	-0,3	2,94	2,05	007H010999	Regancrest-Gv S Bradnick-ET	Adriano Renato Kiers
78	HOU5A000057569417	6689	2018	2,31	75		2091	-26	21	858	-1,3	-2,3	2,94	2,48	029H017503	Pen-Col Merrick	Amauri Pinto Costa
79	HOU5A000057594619	9384	2019	2,31	73	388	2296	221	226	89	3,9	0,7	2,75	1,74	551H003412	Mr Spring Noble-ET	Hans Jan Groenwold
80	HOU5A000057531156	26	2017	2,30	77		1889	-257	-255	-372	-3,7	-2,4	3,06	2,92	777H010036	Oh-River-Syc BYway-ET	Breno Barbosa Costa
81	HOU5A000057558326	2284	2018	2,30	76		2038	-76	-52	396	-0,4	-2,3	2,89	3,07	286H000102	Dymetholm Mr Apples Avalanche	Adriano Renato Kiers
82	HOU5A000057563508	2801	2018	2,29	76		2046	-9	-28	-793	1,5	0,4	2,83	1,57	151H003239	Farnear-Bh 1st Grade-ET	Marielle Campos Lima Assis
83	HOU5A000057562115	ROSQUINHA 194	2018	2,29	75		2042	-58	-90	-331	-0,1	-1,6	2,89	2,06	200H010659	Stantons Applicable	Savio Etiene Grassi de Mello
84	HOU5A000057568957	33723	2018	2,29	75		1772	-219	-171	-42	-4,5	-5,1	3,11	2,05	029H017503	Pen-Col Merrick	Dieter Roesse
85	HOU5A000057547463	7344	2018	2,28	77		2479	392	354	104	4,4	0,4	2,78	1,65	029H017576	Sandy-Valley Dreamweaver-ET	Luis Carlos Figueiredo
86	HOU5A000057500675	6808	2017	2,28	77		2274	133	106	-167	1,5	-0,8	3,02	2,51	029H016955	View-Home Monterey-ET	Sekita Agronegocios
87	HOU5A000057552084	8400	2018	2,28	76	241	2513	359	333	631	1,9	-0,9	2,88	2,10	551H003379	Farnear Delta-Lambda-ET	Sekita Agronegocios
88	HOU5A000057547918	7843	2017	2,28	76	195	2369	288	271	-45	4,1	1,4	2,72	1,84	200H010672	Progenesis Fortune	Sekita Agronegocios
89	HOU5A000057554665	3011	2018	2,28	75		2293	250	209	24	0,6	-2,1	2,94	1,75	200H010624	Silverridge V Allclass	Ronald Rabbers
90	HOU5A000057553392	859	2018	2,27	77		2178	148	183	440	0,3	-2,8	3,06	1,70	007H011314	Mountfield Ssi Dcoy Mogul-ET	Luiz Carlos Gomes Facco
91	HOU5A000057561562	3572	2018	2,27	77		2091	-64	-32	131	-0,5	-1,1	2,92	2,79	777H010036	Oh-River-Syc BYway-ET	Reinaldo de Boer
92	HOU5A000057563499	2820	2018	2,27	76		2130	51	87	553	1,3	-1,4	2,83	1,84	151H003239	Farnear-Bh 1st Grade-ET	Marielle Campos Lima Assis
93	HOU5A000057589931	5559	2019	2,27	75	485	2587	451	407	782	3,8	1,4	2,68	1,25	777H011028	Sandy-Valley Challenger-ET	Fazenda Melkstad
94	HOU5A000057547372	2934	2018	2,27	75		2422	324	344	444	2,6	-1,7	2,82	2,21	200H010666	Stantons Display-ET	Ronald Rabbers
95	HOU5A000057550215	13528	2018	2,27	74		2346	308	294	125	2,5	1,0	2,91	1,10	011H011570	Mr Altamonetary-ET	Roberto Hugo Jank
96	HOU5A000057568739	9561	2019	2,27	73	411	2553	439	345	-190	5,1	2,3	2,69	1,06	551H003412	Mr Spring Noble-ET	Sekita Agronegocios
97	HOU5A000057564396	3147	2019	2,27	73		2317	248	235	-11	3,1	0,9	2,74	1,31	777H010783	Claynook Country	Ronald Rabbers
98	HOU5A000057570210	9717	2019	2,26	75	601	2610	501	422	-122	4,9	1,0	2,78	1,44	551H003412	Mr Spring Noble-ET	Sekita Agronegocios
99	HOU5A000057590636	3837	2019	2,26	75		1426	-524	-528	-1647	-2,7	-2,9	3,16	1,52	076H001603	Luck-E Awesome-Red	Reinaldo de Boer
100	HOU5A000057555501	8653	2018	2,26	73	-52	2396	235	216	118	2,5	-0,1	2,79	2,55	777H010757	Westcoast Lighthouse	Sekita Agronegocios

TOP 100 COMPOSTO DE PERNAS & PÉS - Abril 2020 | Confiabilidade de pelo menos 70% para características de produção e 70% para características de tipo

Ordem	Identificação Global	Brinco Fazenda	Nascimento (Ano)	Composto Pernas & Pés	Conf.%	DWP\$	TPI	NM\$	FM\$	PTA Leite	Vida Produtiva	DPR	CCS	PTA Tipo	NAAB Pai	Pai	Proprietário
1	HOUSA000057558349	2308	2018	2,44	76		1792	-291	-271	-255	-3,1	-3,3	3,04	2,76	551H003309	Cycle Mcgucci Jordy-Red	Adriano Renato Kiers
2	HOUSA000057561654	3686	2018	2,32	75		1539	-500	-491	-1031	-3,4	-5,2	2,96	2,79	551H003309	Cycle Mcgucci Jordy-Red	Reinaldo de Boer
3	HOUSA000057462846	48	2014	2,13	79		1840	-249	-211	267	-1,3	-1,5	3,19	2,20	007HO10506	Maple-Downs-I G W Atwood	Stenio Andrade Galvao
4	HOUSA000057537132	2115	2017	2,11	77		2023	-27	-47	-215	-1,6	-3,6	3,20	1,96	007HO10506	Maple-Downs-I G W Atwood	Adriano Renato Kiers
5	HOUSA000057490080	1981	2016	2,11	76		2001	-37	-16	-488	1,9	-0,3	2,94	2,05	007HO10999	Regancrest-Gv S Bradnick-ET	Adriano Renato Kiers
6	HOUSA000057477600	5535	2015	2,07	76		2279	164	145	206	1,3	-1,0	2,84	1,91	029HO16909	Larcrest Commander-ET	Sekita Agronegocios
7	HOUSA000057462847	47	2014	2,06	79		1836	-242	-226	-338	-0,9	-2,2	2,99	2,33	007HO10506	Maple-Downs-I G W Atwood	Stenio Andrade Galvao
8	HOUSA000057565267	998	2018	2,04	77		2251	207	207	536	0,9	-3,2	3,09	2,05	151H000681	Edg Rubicon-ET	Adriaan Frederik Kok
9	HOUSA000057574049	3834	2019	2,03	76		1610	-404	-392	-984	-2,8	-2,7	3,10	1,77	551H003309	Cycle Mcgucci Jordy-Red	Reinaldo de Boer
10	HOUSA000057475737	325	2015	2,01	80		2078	-22	31	517	0,4	-1,9	2,81	2,06	007HO11477	De-Su Bkm Mccutchen 1174-ET	Daniel Furtado Gomes
11	HOUSA000057491714	LILA V	2016	2,00	76		1940	-109	-147	-914	-1,3	-3,1	2,83	1,78	007HO11477	De-Su Bkm Mccutchen 1174-ET	Andre Jacinto Mesquita
12	HOUSA000057462157	1785	2014	1,99	76		1924	-105	-102	-877	-0,4	-1,9	2,89	2,07	007HO10506	Maple-Downs-I G W Atwood	Adriano Renato Kiers
13	HOUSA000057590637	3838	2019	1,98	76		1750	-340	-320	-724	-2,4	-1,9	2,91	2,35	551H003309	Cycle Mcgucci Jordy-Red	Reinaldo de Boer
14	HOUSA000057491271	96	2016	1,97	76		1984	-32	-26	-449	-0,7	-2,7	3,14	1,94	200H003501	Gillette Windbrook	Stenio Andrade Galvao
15	HOUSA000057593408	32500	2019	1,95	75		2164	141	177	603	0,9	-1,5	3,01	1,05	014H007303	Le-O-La Mogul Gambler	Alceu Ferro
16	HOUSA000057565270	1001	2018	1,94	77		2372	319	305	198	1,4	-2,3	3,13	1,99	151H000681	Edg Rubicon-ET	Adriaan Frederik Kok
17	HOUSA000057478912	1952	2016	1,94	76		2145	47	7	-273	-0,5	-1,9	3,11	2,39	200H003501	Gillette Windbrook	Adriano Renato Kiers
18	HOUSA000057478893	1933	2015	1,94	76		1984	-96	-86	315	-0,8	-3,1	3,13	2,02	007HO10999	Regancrest-Gv S Bradnick-ET	Adriano Renato Kiers
19	HOUSA000057478879	1919	2015	1,93	76		1892	-147	-159	-893	-2,1	-3,4	3,14	2,30	007HO10506	Maple-Downs-I G W Atwood	Adriano Renato Kiers
20	HOUSA000057474261	23	2015	1,91	76		1851	-156	-126	-306	-0,1	-3,5	3,05	2,19	007HO10999	Regancrest-Gv S Bradnick-ET	Pedro Henrique Chinaiti Gurgel
21	HOUSA000057499519	6042	2016	1,90	76		2078	-22	-55	-157	0,9	-1,5	2,95	1,73	029HO16532	Even-Par Shf Cannon-ET	Luis Carlos Figueiredo
22	HOUSA000057531208	2842	2017	1,89	75		1969	-87	-94	-630	-0,2	-1,1	2,99	1,63	200H010659	Stantons Applicable	Ronald Rabbers
23	HOUSA000057434259	3146	2012	1,89	74		1782	-249	-227	-569	-0,1	-0,8	3,04	1,67	007HO10506	Maple-Downs-I G W Atwood	Luis Carlos Figueiredo
24	HOUSA000057514080	1288	2014	1,87	77		1684	-339	-298	-37	-2,5	-4,8	3,08	2,23	007HO10506	Maple-Downs-I G W Atwood	Hiroshi Uehara
25	HOUSA000057478884	1924	2015	1,87	76		1728	-313	-273	-191	-3,3	-4,6	3,25	2,48	007HO10506	Maple-Downs-I G W Atwood	Adriano Renato Kiers
26	HOUSA000057436960	3582	2013	1,86	75	-164	1795	-232	-225	-646	-1,4	-2,5	2,93	1,64	007HO10506	Maple-Downs-I G W Atwood	Sekita Agronegocios
27	HOUSA000057450334	194	2013	1,86	75		1721	-285	-253	-351	-2,9	-3,3	3,28	2,01	200H003501	Gillette Windbrook	Daniel Furtado Gomes
28	HOUSA000057547672	11798	2017	1,85	75		1948	-53	-95	-294	0,9	-0,3	3,01	0,63	097HO40889	Delta Bookem Danno	Roberto Hugo Jank
29	HOUSA000057565269	1000	2018	1,84	77		2326	307	281	129	1,1	-2,8	2,98	1,61	151H000681	Edg Rubicon-ET	Adriaan Frederik Kok
30	HOUSA000057462176	1806	2014	1,84	76		1824	-188	-206	-1032	-0,2	-0,7	3,21	1,44	076H000647	Vision-Gen Shf Maximus-ET	Adriano Renato Kiers
31	HOUSA000057551102	C-6949	2017	1,83	77		2006	-122	-162	-382	-1,1	-2,4	2,79	2,78	200H006480	Val-Bisson Doorman	Hemerson Haber Ferreira
32	HOUSA000057487921	2777	2016	1,83	77		1779	-229	-168	-203	-2,9	-4,1	3,28	2,07	007HO10506	Maple-Downs-I G W Atwood	Armando Eduardo de Lima Menge
33	HOUSA000057462835	65	2015	1,83	76		1882	-140	-142	-601	-2,1	-5,0	3,04	2,17	007HO10506	Maple-Downs-I G W Atwood	Stenio Andrade Galvao
34	HOUSA000057491870	2869	2016	1,83	75		1703	-217	-191	31	-1,3	-3,9	3,28	1,07	007HO10999	Regancrest-Gv S Bradnick-ET	Armando Eduardo de Lima Menge
35	HOUSA000057477437	Dior II 74	2014	1,82	80		1906	-171	-158	-166	-0,1	-2,9	3,07	2,53	007HO10999	Regancrest-Gv S Bradnick-ET	Andre Jacinto Mesquita
36	HOUSA000057557877	150	2017	1,82	78		1930	-119	-102	-373	0,7	-0,6	2,89	2,04	200H005592	Crackholm Fever	Stenio Andrade Galvao
37	HOUSA000057536902	7736	2017	1,82	77	307	2352	271	281	215	5,1	1,3	2,57	1,31	007HO12797	Welcome Legendary 2870-ET	Sekita Agronegocios
38	HOUSA000057537117	2098	2017	1,81	77		2536	445	393	471	3,4	-1,9	2,81	1,80	151H000681	Edg Rubicon-ET	Adriano Renato Kiers
39	HOUSA000057462156	1784	2014	1,81	76		1783	-240	-231	-807	-1,5	-3,6	2,86	2,39	007HO10506	Maple-Downs-I G W Atwood	Adriano Renato Kiers
40	HOUSA000057491268	93	2016	1,80	76		1993	-66	-73	-203	-0,5	-2,5	3,13	2,16	007HO10506	Maple-Downs-I G W Atwood	Stenio Andrade Galvao
41	HOUSA000057537090	2071	2017	1,79	77		2391	329	357	745	2,1	-1,1	2,95	1,50	151H000681	Edg Rubicon-ET	Adriano Renato Kiers
42	HOUSA000057500675	6808	2017	1,79	77		2274	133	106	-167	1,5	-0,8	3,02	2,51	029HO16955	View-Home Monterey-ET	Sekita Agronegocios
43	HOUSA000057546767	1161	2017	1,79	77		2229	108	109	119	2,5	2,3	2,84	1,60	011HO11422	T-Spruce Altajake-ET	Eudes Ancelmo de Assis Braga
44	HOUSA000057537096	2077	2017	1,79	77		1886	-172	-185	-663	-1,9	-1,9	2,92	1,85	007HO09264	Lirr Drew Dempsey	Adriano Renato Kiers
45	HOUSA000057452395	1749	2014	1,79	76		1721	-287	-272	-782	-2,1	-2,3	3,20	1,63	007HO10506	Maple-Downs-I G W Atwood	Adriano Renato Kiers
46	HOUSA000057537089	2070	2017	1,78	77		2237	187	206	459	2,0	-0,3	2,93	1,45	151H000681	Edg Rubicon-ET	Adriano Renato Kiers
47	HOUSA000057558407	8783	2018	1,78	77		2168	122	66	-626	1,4	0,0	3,00	0,97	029HO16955	View-Home Monterey-ET	Fazenda Selva Verde
48	HOUSA000057557908	581	2018	1,78	76		1803	-304	-289	-292	-2,9	-1,7	3,14	2,73	286H000102	Dymenthalm Mr Apples Avalanche	Hiroshi Uehara
49	HOUSA000057559431	5857	2018	1,78	75		1913	-135	-132	-408	0,5	-2,4	3,01	2,22	007HO12587	Mr D Apple Diamondback	Marcos Corteletti
50	HOUSA000057548501	2183	2017	1,77	76		2482	304	206	-402	1,9	0,8	2,92	2,08	007HO12787	Plain-Knoll King Royal-ET	Adriano Renato Kiers

TOP 100 COMPOSTO DE PERNAS & PÉS - Abril 2020 | Confiabilidade de pelo menos 70% para características de produção e 70% para características de tipo

Ordem	Identificação Global	Brinco Fazenda	Nascimento (Ano)	Composto Pernas & Pés	Conf.%	DWP\$	TPI	NM\$	FMS	PTA Leite	Vida Produtiva	DPR	CCS	PTA Tipo	NAAB Pai	Pai	Proprietário
51	HOUA000057475335	1877	2015	1,77	76		2021	4	15	336	0,0	-3,7	2,89	1,80	534H000017	Mr Hovden Delta-ET	Adriano Renato Kiers
52	HOUA000057537113	2094	2017	1,77	76		2037	-44	-35	-650	1,6	1,4	2,76	1,80	286H000102	Dymenthom Mr Apples Avalanche	Adriano Renato Kiers
53	HOUA000057592950	34438	2019	1,77	76		1922	-140	-117	13	-1,9	-1,8	3,01	1,51	014H006809	Canyon-Breeze At Airlift-ET	Elto Piacentini
54	HOUA000057475756	5268	2015	1,76	76		2159	120	28	-865	0,4	-2,6	2,98	1,72	029H017573	Seagull-Bay Silver-ET	Sekita Agronegocios
55	HOUA000057537112	2093	2017	1,75	77		2446	404	380	615	2,5	-2,5	2,98	1,57	151H000681	Edg Rubicon-ET	Adriano Renato Kiers
56	HOUA000057592974	33357	2018	1,75	77		2134	130	222	836	2,8	-1,5	2,99	1,41	014H007303	Le-O-La Mogul Gambler	Joao Marcos Grespan
57	HOUA000057558299	2256	2018	1,74	76		2474	320	291	524	1,8	-1,0	2,99	2,56	007H012787	Plain-Knoll King Royal-ET	Adriano Renato Kiers
58	HOUA000057477727	5205	2015	1,73	76		2426	313	280	364	1,8	-2,3	2,97	2,13	029H017573	Seagull-Bay Silver-ET	Luis Carlos Figueiredo
59	HOUA000057471803	703 BIELA	2014	1,73	76		1661	-306	-267	-166	-3,0	-5,0	3,02	1,49	007H010506	Maple-Downs-I G W Atwood	Pedro Duarte Rota
60	HOUA000057477606	5542	2016	1,73	75		2264	156	145	667	1,1	-2,0	2,99	1,86	029H016909	Larcrest Commander-ET	Sekita Agronegocios
61	HOUA000057444612	1686	2013	1,73	75		1984	-90	-53	156	-1,6	-4,2	3,11	2,63	007H010506	Maple-Downs-I G W Atwood	Adriano Renato Kiers
62	HOUA000057537141	2124	2017	1,72	75		1932	-153	-170	-769	-0,3	-1,5	2,82	2,22	200H006480	Val-Bisson Doorman	Adriano Renato Kiers
63	HOUA000057549718	8257	2018	1,71	77	164	2391	334	333	347	4,3	1,2	2,92	0,72	007H012797	Welcome Legendary 2870-ET	Sekita Agronegocios
64	HOUA000057548690	7992	2018	1,71	77	379	2394	321	328	575	4,0	0,9	2,96	1,06	203H001468	Mr Mogul Delta 1427-ET	Sekita Agronegocios
65	HOUA000057475315	1857	2015	1,71	76		1984	-80	-68	224	-2,6	-4,0	3,05	2,19	007H012042	Sonnek Gc Corvette-ET	Adriano Renato Kiers
66	HOUA000057549801	738	2015	1,71	75		1780	-276	-322	-1280	-1,0	-1,3	2,93	1,92	007H010506	Maple-Downs-I G W Atwood	Adir Joao Bainy
67	HOUA000057436250	791	2011	1,71	75		1765	-290	-320	-755	-3,7	-2,8	3,14	1,92	007H010506	Maple-Downs-I G W Atwood	Fernando de Boer
68	HOUA000057444537	1009	2012	1,71	75		1681	-374	-375	-1017	-2,0	-1,3	3,05	1,84	007H010506	Maple-Downs-I G W Atwood	Enilton Kennedy Lopes
69	HOUA000057462820	49	2014	1,70	79		1723	-262	-285	-825	-1,7	-2,1	3,03	1,15	007H010506	Maple-Downs-I G W Atwood	Stenio Andrade Galvao
70	HOUA000057559345	5409	2017	1,70	77		1726	-286	-248	-189	-1,5	-1,6	3,16	1,58	007H012353	POI Butte Mc Beemer	Marcos Corteletti
71	HOUA000057480911	1954	2016	1,70	76		1971	-138	-149	75	-2,4	-3,1	3,20	2,55	200H003501	Gillette Windbrook	Adriano Renato Kiers
72	HOUA000057547372	2934	2018	1,70	75		2422	324	344	444	2,6	-1,7	2,82	2,21	200H010666	Stantons Display-ET	Ronald Rabbers
73	HOUA000057537691	7048	2017	1,69	77		2259	260	262	14	2,9	0,7	3,02	0,98	007H012600	Bacon-Hill Pety Modesty-ET	Luis Carlos Figueiredo
74	HOUA000057551613	1192	2018	1,69	77		2239	193	144	-221	3,5	1,0	2,98	0,75	007H012797	Welcome Legendary 2870-ET	Eudes Ancelmo de Assis Braga
75	HOUA000057471101	5610	2014	1,69	75		1539	-482	-470	-827	-3,3	-2,4	3,13	1,83	007H010506	Maple-Downs-I G W Atwood	Mauro Antonio Costa de Araujo
76	HOUA000057538433	7586	2017	1,68	77	253	2241	207	134	-784	2,3	-0,4	3,01	1,04	007H012797	Welcome Legendary 2870-ET	Sekita Agronegocios
77	HOUA000057498510	714	2017	1,67	80		1750	-268	-263	-689	-3,4	-3,0	3,23	1,93	007H010506	Maple-Downs-I G W Atwood	Luiz Carlos Gomes Facco
78	HOUA000057491274	99	2016	1,67	78		1741	-214	-166	-277	-0,8	-1,9	3,08	1,34	007H010920	Mr Chassity Gold Chip-ET	Stenio Andrade Galvao
79	HOUA000057590703	3912	2019	1,67	75		2361	195	191	150	0,8	0,0	2,92	2,87	250H012961	Woodcrest King Doc	Reinaldo de Boer
80	HOUA000057471065	5400	2014	1,67	75		1748	-303	-301	-768	-2,6	-2,2	3,30	2,31	007H010506	Maple-Downs-I G W Atwood	Mauro Antonio Costa de Araujo
81	HOUA000057471102	5611	2014	1,67	75		1620	-382	-377	-979	-1,7	-2,3	3,08	1,57	007H010506	Maple-Downs-I G W Atwood	Mauro Antonio Costa de Araujo
82	HOUA000057501419	6049	2016	1,67	75		1635	-390	-363	-632	-3,4	-2,9	3,16	1,93	007H010506	Maple-Downs-I G W Atwood	Zozimo da Silva Resende
83	HOUA000057537115	2096	2017	1,66	77		2545	479	433	802	3,2	-3,1	2,87	1,68	151H000681	Edg Rubicon-ET	Adriano Renato Kiers
84	HOUA000057551508	1199	2018	1,66	77		2380	313	245	-13	4,9	1,3	2,90	0,81	007H012797	Welcome Legendary 2870-ET	Eudes Ancelmo de Assis Braga
85	HOUA000057577841	204	2019	1,66	77		1760	-300	-300	-573	-2,6	-2,1	3,12	2,24	007H010506	Maple-Downs-I G W Atwood	Stenio Andrade Galvao
86	HOUA000057538706	3431	2017	1,65	77	710	2622	558	501	-54	5,7	0,8	2,82	1,31	007H012600	Bacon-Hill Pety Modesty-ET	Roberto Meindert Borg
87	HOUA000057548749	8056	2018	1,65	77	348	2356	345	308	-107	3,9	-0,4	2,96	0,87	007H012797	Welcome Legendary 2870-ET	Sekita Agronegocios
88	HOUA000057594017	15725	2019	1,65	76		2285	154	112	117	0,3	0,7	2,94	1,30	011H011495	Schillview Altagenuine	Roberto Hugo Jank
89	HOUA000057450797	2252	2013	1,65	76		1498	-447	-407	-1140	-2,6	-2,6	3,05	1,05	007H010506	Maple-Downs-I G W Atwood	Armando Eduardo de Lima Menge
90	HOUA000057436943	3543	2013	1,65	75	-138	1823	-195	-193	-621	-2,1	-4,3	3,03	1,84	007H010506	Maple-Downs-I G W Atwood	Sekita Agronegocios
91	HOUA000057491446	2391	2015	1,65	75		1784	-236	-213	-325	-1,5	-3,0	3,05	1,73	007H010506	Maple-Downs-I G W Atwood	Ronald Rabbers
92	HOBRA00000B449773	458	2012	1,65	75		1615	-422	-404	-566	-4,1	-3,2	3,24	1,92	007H010506	Maple-Downs-I G W Atwood	Raul Pereira de Carvalho
93	HOUA000057547913	7838	2017	1,64	77	223	2458	303	242	131	1,1	0,5	2,97	2,01	007H012569	Ocd Jabir Heisenberg-ET	Sekita Agronegocios
94	HOUA000057551721	8453	2018	1,64	77	-118	2130	91	46	-894	2,2	1,2	3,01	0,89	007H012797	Welcome Legendary 2870-ET	Sekita Agronegocios
95	HOUA000057548951	3456	2018	1,64	77		1915	-179	-168	-437	-1,0	-0,5	3,01	2,54	200H010146	Walnutlawn Solomon	Reinaldo de Boer
96	HOUA000057474120	5181	2015	1,64	76		2090	65	86	299	1,4	-2,1	2,99	1,21	200H003967	Gillette Speaker	Sekita Agronegocios
97	HOUA000057452778	4319	2014	1,64	76	-305	2036	-76	-36	217	-0,7	-0,9	2,98	2,08	007H011477	De-Su Bkm Mccutchen 1174-ET	Sekita Agronegocios
98	HOUA000057475314	1856	2015	1,64	76		1917	-190	-216	-505	-3,6	-3,1	3,09	2,70	007H012042	Sonnek Gc Corvette-ET	Adriano Renato Kiers
99	HOUA000057570936	1831	2019	1,64	75		2338	257	204	-332	2,8	1,8	2,88	1,27	097H041780	Weelder Esperanto	Claudio e Joao Guilherme Brenner
100	HOUA000057476376	25770	2015	1,64	75		1706	-246	-214	-190	-1,6	-4,3	3,10	1,28	007H010506	Maple-Downs-I G W Atwood	Ricardo Luis Snel Zanettini

PROTEÇÃO MAIS RÁPIDA E SUPERIOR CONTRA A PNEUMONIA EM APENAS UMA DOSE.¹⁻³

A partir do
1º dia
de vida.



Chegou **INFORCE 3**, a vacina **INTRANASAL** da Zoetis contra IBR, PI₃ e BRSV com vírus vivo modificado. Com apenas uma dose, que pode ser aplicada no dia do nascimento, **INFORCE 3** estimula a imunidade local e protege o sistema respiratório, reduzindo a incidência de pneumonia desde o início da vida da bezerra. **INFORCE 3** é proteção contra as doenças respiratórias com conveniência, eficácia e segurança.

Consulte sempre o médico-veterinário.

Referências: 1. American Journal of Veterinary Research, 65 (2004), pp. 363–372. 2. The Veterinary Journal 174 (2007) 627–635. 3. The Veterinary Journal 179 (2009) 101–108.



INFORCE 3

Mais proteção em dose ÚNICA.

PARABENIZAMOS TODOS OS CRIADORES QUE TIVERAM SEUS ANIMAIS CLASSIFICADOS ENTRE OS MELHORES DA RAÇA HOLANDESA NO BRASIL E FIZERAM PARTE DESTA 6ª EDIÇÃO DO SUMÁRIO TOP 100 CLARIFIDE®

ABS IMP. E EXP. LTDA - Delta - MG
Adair Becker - Salvador do Sul - RS
Adir Joao Bainy - Cerrito - RS
Adriaan Frederik Kok - Arapoti - PR
Adriano Renato Kiers - Ponta Grossa - PR
Agropecuaria Rex - Boa Esperança - MG
Alberto Fuentes Knupp - Mandaguari - PR
Alceu Ferro - São Domingos do Sul - RS
Alessandro H. Dekkers - Castro - PR
Amauri Pinto Costa - Itanhandu - MG
Anderson Eduardo de Matos Silva - São Gotardo - MG
Andre Jacinto Mesquita - Itirapuã - SP
Antonio Celso Americano - Lagoa Formosa - MG
Antonio dos Reis Tinoco - Patos de Minas - MG
Antonio Megale Brandao - Borda da Mata - MG
Antonio Miranda de Teixeira Neto - Eloi Mendes - MG
Armando de Paula Carvalho Filho - Castro - PR
Armando Eduardo de Lima Menge - Pouso Alegre - MG
Breno Barbosa Costa - Serrania - MG
Claudio e Joao Guilherme Brenner - Ibituva - PR
Daniel Furtado Gomes - Rio Grande - RS
Daniel Jose Bernardes - Tiros - MG
Denis Rafael de Oliveira Pereira - Presidente Olegario - MG
Dieter Roese - Salvador do Sul - RS
Eduard e Alvaro Petter - Castro - PR
Elto Piacentini - Carlos Barbosa - RS
Emilio Carlos Bittar - Anapolis - GO
Enilton Kennedy Lopes - Cristalina - GO
Eudes Ancelmo de Assis Braga - Carmo do Paranaíba - MG
Everton Edilson Meireles - Fraiburgo - SC
Fabio Ferrari - Ouro Fino - MG

Fazenda Colorado - Araras - SP
Fazenda Melkstad - Carambei - PR
Fazenda Selva Verde - Castro - PR
Fernando de Boer - Castro - PR
Fernando Fauro - Vista Gaucha - RS
Geraldo Viotto - Turvolândia - MG
Gianfranco Tomazine Boscatti - Itapeva - MG
Gilberto Zanella - Quilombo - SC
Guilherme Correa M. Sarmento - Rio Novo - MG
Hans Jan Groenwold - Castro - PR
Hemerson Haber Ferreira - Juiz de Fora - MG
Hiroshi Uehara - Itapetininga - SP
Irmãos Strobel S/A - Condor - RS
Jandir Bombardelli - Toledo - PR
Joao Batista Terto - Carmo do Paranaíba - MG
Joao Carlos Gatti - Bambui - MG
Joao Marcos Grespan - Carlos Barbosa - RS
Joao Paulo Tiago Santana - Lagoa Formosa - MG
Jose Alair Couto - Coqueiral - MG
Jose Candido Caitano - Patos de Minas - MG
Jose Geraldo dos Santos - Patos de Minas - MG
Jose Lourenco dos Reis - Lagoa Formosa - MG
Julio Celio de Oliveira Vargas - Carmo do Paranaíba - MG
Ledir Fiorese - Rodeio Bonito - RS
Livia Maria Tulio - Toledo - PR
Lucas Eduardo Pereira Coimbra - Piumhi - MG
Lucas Rabbers - Castro - PR
Luis Carlos Figueiredo - Cristalina - GO
Luiz Alexandre Avelar - Lagoa Formosa - MG
Luiz Carlos Gomes Facco - Serranos - MG
Luiz Pedro Scatolin - Santa Izabel do Oeste - PR

Marcelo Elias Rigueira - Matozinhos - MG
Marcos Corteletti - Venda Nova do Imigrante - ES
Marcos Epp - Palmeira - PR
Marcos Paiva Frota e Patricia - Carmo da Cachoeira - MG
Marielle Campos Lima Assis - Carmo de Minas - MG
Mauro Antonio Costa de Araujo - Sete Lagoas - MG
Natalin Dalmas - Carlos Barbosa - RS
Nelson Fonseca Pereira - Tres Corações - MG
Nelson Kussler - Ibiruba - RS
Pedro Duarte Rota - Chui - RS
Pedro Henrique Chinaiti Gurgel - São Lourenço - MG
Raul Pereira de Carvalho - Parisi - SP
Reinaldo de Boer - Castro - PR
Ricardo Luis Snel Zanettini - Alto Feliz - RS
Roberto Ari de Castro Greidanus - Castro - PR
Roberto Hugo Jank - Descalvado - SP
Roberto Meindert Borg - Castro - PR
Rodrigo Tafarel - Tangara - SC
Ronald Rabbers - Castro - PR
Ronaldo Lima Yungh - Inhumas - GO
Savio Etiene Grassi de Mello - Mangueirinha - PR
Sekita Agronegocios - Rio Paranaíba - MG
Select Sires do Brasil - Porto Alegre - RS
Stenio Andrade Galvão - São Bento do Una - PE
True Type Ltda - Inhauma - MG
Vilson Baranzelli - Sertão - RS
Wander Campos - Pirauba - MG
Wilhelmus Hendrikus J. Kompier - Montividiu - GO
Ycambi Agropecuaria Ltda - Caratinga - MG
Zozimo da Silva Resende - Resende Costa - MG

**PARA OS
ANIMAIS
PELA
SAÚDE
POR
VOCÊ**

Para informações consulte o SAC: 0800 011 19 19.

zoetis