

ADMINISTRADORA DE FONDOS DE PENSIONES PROVIDA S.A. Y FILIALES

Estados financieros por los años terminados
al 31 de diciembre de 2020 y 2019
e informe del auditor independiente

INFORME DEL AUDITOR INDEPENDIENTE

A los señores accionistas de
Administradora de Fondos de Pensiones ProVida S.A.

Hemos efectuado una auditoría a los estados financieros consolidados adjuntos de Administradora de Fondos de Pensiones ProVida S.A. y filiales que comprenden los estados consolidados de situación financiera al 31 de diciembre de 2020 y 2019 y los correspondientes estados consolidados de resultados, de resultados integrales, de cambios en el patrimonio y de flujos de efectivo por los ejercicios terminados en esas fechas y las correspondientes notas a los estados financieros consolidados.

Responsabilidad de la Administración por los estados financieros consolidados

La Administración de Administradora de Fondos de Pensiones ProVida S.A. es responsable por la preparación y presentación razonable de estos estados financieros consolidados de acuerdo con Normas contables e Instrucciones de la Superintendencia de Pensiones descritas en Nota 2. La administración también es responsable por el diseño, implementación y mantención de un control interno pertinente para la preparación y presentación razonable de estados financieros consolidados para que estos estén exentos de representaciones incorrectas significativas, ya sea debido a fraude o error.

Responsabilidad del Auditor

Nuestra responsabilidad consiste en expresar una opinión sobre estos estados financieros consolidados a base de nuestras auditorías. Efectuamos nuestras auditorías de acuerdo con normas de auditoría generalmente aceptadas en Chile. Tales normas requieren que planifiquemos y realicemos nuestro trabajo con el objeto de lograr un razonable grado de seguridad que los estados financieros consolidados están exentos de representaciones incorrectas significativas.

Una auditoría comprende efectuar procedimientos para obtener evidencia de auditoría sobre los montos y revelaciones en los estados financieros consolidados. Los procedimientos seleccionados dependen del juicio del auditor, incluyendo la evaluación de los riesgos de representaciones incorrectas significativas de los estados financieros consolidados, ya sea debido a fraude o error. Al efectuar estas evaluaciones de los riesgos, el auditor considera el control interno pertinente para la preparación y presentación razonable de los estados financieros consolidados de la entidad con el objeto de diseñar procedimientos de auditoría que sean apropiados en las circunstancias, pero no con el propósito de expresar una opinión sobre la efectividad del control interno de la entidad. En consecuencia, no expresamos tal tipo de opinión. Una auditoría incluye, también, evaluar lo apropiadas que son las políticas de contabilidad utilizadas y la razonabilidad de las estimaciones contables significativas efectuadas por la Administración, así como una evaluación de la presentación general de los estados financieros consolidados.

Consideramos que la evidencia de auditoría que hemos obtenido es suficiente y apropiada para proporcionarnos una base para nuestra opinión de auditoría.

Opinión

En nuestra opinión, los estados financieros consolidados mencionados en el primer párrafo presentan razonablemente, en todos sus aspectos significativos, la situación financiera de Administradora de Fondos de Pensiones ProVida S.A. y filiales al 31 de diciembre de 2020 y 2019 y los resultados de sus operaciones y los flujos de efectivo por los ejercicios terminados en esas fechas, de acuerdo con Normas contables e Instrucciones de la Superintendencia de Pensiones descritas en Nota 2.

Otros Asuntos, Información no auditada

Nuestras auditorías fueron efectuadas con el propósito de opinar sobre los estados financieros consolidados básicos tomados como un todo. Los estados consolidados de resultados integrales por los períodos de tres meses comprendidos entre el 1 de octubre y el 31 de diciembre de 2020 y 2019, los Hechos Relevantes y el Análisis Razonado se presentan con el propósito de análisis adicional y no son parte requerida de los estados financieros consolidados básicos. Tal información no ha sido sometida a los procedimientos de auditoría aplicados en la auditoría de los estados financieros consolidados básicos y, en consecuencia, no expresamos una opinión ni proporcionamos cualquier seguridad sobre esta información.



Febrero 25, 2021 (Excepto por Nota 44, cuya fecha es 13 de abril de 2021).
Santiago, Chile



Milton Catacoli
Socio

FECU AFP - IFRS

1.00 IDENTIFICACION

1.01 Razón Social :

**ADMINISTRADORA DE FONDOS DE PENSIONES PROVIDA S.A. Y
FILIALES**

1.02 RUT Sociedad : **76.265.736-8**

1.03 Fecha de Inicio : **01-01-2020**

1.04 Fecha de Cierre : **31-12-2020**

1.05 Tipo de Moneda : **P**

1.06 Tipo de Estados Financieros : **C**

1.07 Expresión de cifras : **M\$**

SUPERINTENDENCIA DE PENSIONES

Superintendencia de Pensiones		FIRMADO SOLO PARA EFECTOS DE IDENTIFICACION			
ESTADOS FINANCIEROS					
2.01 ESTADO DE SITUACION FINANCIERA					
ACTIVOS					
Tipo de moneda		P	Razón Social		
Tipo de estado		C	ADMINISTRADORA DE FONDOS DE PENSIONES PROVIDA S.A. Y FILIALES		
Expresión de cifras		M\$	R.U.T. 76.265.736-8		
		Nº de Nota	Ejercicio Actual	Ejercicio anual Anterior	(*)
ACTIVOS			31-12-2020	31-12-2019	M\$
	ACTIVOS CORRIENTES				
11.11.010	Efectivo y equivalentes al efectivo	4	62.411.721	56.541.519	0
11.11.020	Activos financieros a valor razonable con cambios en resultados	15	9.936.464	10.985.554	0
11.11.030	Activos financieros disponibles para la venta		0	0	0
11.11.040	Otros activos financieros		0	0	0
11.11.050	Deudores comerciales y otras cuentas por cobrar, Neto	7	28.265.466	10.605.379	0
11.11.060	Cuentas por cobrar a entidades relacionadas	11	2.144.743	3.561.805	0
11.11.070	Inventarios	9	0	0	0
11.11.080	Activos de coberturas		0	0	0
11.11.090	Activos afectados en garantía sujetos a venta o a nueva garantía		0	0	0
11.11.100	Pagos Anticipados	10	6.619.245	2.042.458	0
11.11.110	Cuentas por cobrar por impuestos corrientes	12	0	8.231.921	0
11.11.120	Otros Activos corrientes	19	0	0	0
11.11.130	Subtotal activos corrientes		109.377.639	91.968.636	0
11.11.200	Activos no corrientes y grupos en desapropiación, mantenidos para la venta		0	0	0
11.11.000	TOTAL ACTIVOS CORRIENTES		109.377.639	91.968.636	0
	ACTIVOS NO CORRIENTES				
12.11.010	Encaje	5	380.113.026	390.023.192	0
12.11.020	Activos financieros disponibles para la venta		0	0	0
12.11.030	Otros activos financieros		0	0	0
12.11.040	Deudores comerciales y otras cuentas por cobrar, Neto	7	301.607	203.688	0
12.11.050	Cuentas por cobrar a entidades relacionadas	11	0	0	0
12.11.060	Inversiones en coligadas contabilizadas por el método de la participación	14	10.257.926	10.295.319	0
12.11.070	Otras inversiones contabilizadas por el método de la participación		0	0	0
12.11.080	Activos intangibles, Neto	18	823.315.919	827.843.593	0
12.11.090	Propiedades, planta y equipo, Neto	16	35.757.458	34.818.880	0
12.11.100	Propiedades de inversión		0	0	0
12.11.110	Activos por impuestos diferidos	12	0	0	0
12.11.120	Activos afectados en garantía sujetos a venta o a nueva garantía		0	0	0
12.11.130	Activos de cobertura		0	0	0
12.11.140	Pagos anticipados	10	0	716.831	0
12.11.150	Efectivo de utilización restringida o afectados en garantía		0	0	0
12.11.160	Otros activos, no corrientes	19	10.473	10.473	0
12.11.000	TOTAL ACTIVOS NO CORRIENTES		1.249.756.409	1.263.911.976	0
10.11.000	TOTAL ACTIVOS		1.359.134.048	1.355.880.612	0

(*) Se utilizará cuando corresponda aplicar una política retroactivamente o se efectúe en forma retroactiva la reexpresión de los ítems de los estados o cuando se reclasifiquen cuentas.

Superintendencia de Pensiones		FIRMADO SOLO PARA EFECTOS DE IDENTIFICACION			
ESTADOS FINANCIEROS					
2.01 ESTADO DE SITUACION FINANCIERA					
PASIVO Y PATRIMONIO					
Tipo de moneda		P	Razón Social ADMINISTRADORA DE FONDOS DE PENSIONES PROVIDA S.A. Y FILIALES		
Tipo de estado		C	R.U.T. 76.265.736-8		
Expresión de cifras		M\$			
PASIVOS Y PATRIMONIO NETO		Nº de Nota	Ejercicio Actual 31-12-2020 M\$	Ejercicio anual Anterior 31-12-2019 M\$	(*) M\$
PASIVOS CORRIENTES					
21.11.010	Préstamos que devengan Intereses	20	0	0	0
21.11.020	Préstamos Recibidos que no generan Intereses		0	0	0
21.11.030	Otros pasivos financieros	26	862.592	1.281.757	0
21.11.040	Acreedores comerciales y otras cuentas por pagar	21	110.332.964	58.742.338	0
21.11.050	Cuentas por pagar a entidades relacionadas	11	2.131.875	1.554.916	0
21.11.060	Provisiones	25	15.540.067	16.673.768	0
21.11.070	Cuentas por pagar por impuestos corrientes	12	8.242.898	0	0
21.11.080	Otros pasivos corrientes	27	710.988	853.948	0
21.11.090	Ingresos diferidos		0	0	0
21.11.100	Obligación por beneficios post empleo		0	0	0
21.11.110	Pasivos de cobertura		0	0	0
21.11.120	Pasivos acumulados (o devengados)	27	2.041.057	1.932.769	0
21.11.130	Subtotal pasivos corrientes		139.862.441	81.039.496	0
21.11.200	Pasivos incluidos en grupos de desappropriación mantenidos para la venta		0	0	0
21.11.000	TOTAL PASIVOS CORRIENTES		139.862.441	81.039.496	0
PASIVOS NO CORRIENTES					
22.11.010	Préstamos que devengan intereses	20	0	0	0
22.11.020	Préstamos recibidos que no generan intereses		0	0	0
22.11.030	Otros pasivos financieros	26	3.918.854	3.903.458	0
22.11.040	Acreedores comerciales y otras cuentas por pagar	21	0	0	0
22.11.050	Cuentas por pagar a entidades relacionadas		0	0	0
22.11.060	Provisiones	25	531.028	539.819	0
22.11.070	Pasivos por impuestos diferidos	12	21.667.442	17.617.660	0
22.11.080	Otros pasivos no corrientes	27	23.989	23.362	0
22.11.090	Ingresos diferidos		0	0	0
22.11.100	Obligación por beneficios post empleo		0	0	0
22.11.110	Pasivos de cobertura		0	0	0
22.11.000	TOTAL PASIVOS NO CORRIENTES		26.141.313	22.084.299	0
PATRIMONIO NETO					
23.11.010	Capital emitido	28	986.432.178	986.432.178	0
23.11.020	Acciones propias en cartera	28	0	0	0
23.11.030	Otras reservas	28	-47.612.323	-29.026.417	0
23.11.040	Resultados retenidos (ganancias o pérdidas acumuladas)	28	254.310.373	295.350.985	0
23.11.000	Total patrimonio atribuible a los accionistas		1.193.130.228	1.252.756.746	0
24.11.000	Participación minoritaria	31	66	71	0
25.11.000	TOTAL PATRIMONIO NETO		1.193.130.294	1.252.756.817	0
20.11.000	TOTAL PASIVOS Y PATRIMONIO NETO		1.359.134.048	1.355.880.612	0

(*) Se utilizará cuando corresponda aplicar una política retroactivamente o se efectúe en forma retroactiva la reexpresión de los ítems de los estados o cuando se reclasifiquen cuentas.

Superintendencia de Pensiones

ESTADOS FINANCIEROS

2.02 ESTADO DE RESULTADOS INTEGRALES

A) ESTADO DE RESULTADOS INTEGRALES

Tipo de moneda	P
Tipo de estado	C
Expresión de cifras	M\$

Razón Social	ADMINISTRADORA DE FONDOS DE PENSIONES PROVIDA S.A. Y FILIALES
R.U.T.	76.265.736-8

	N° de Nota	Ejercicio Actual	Ejercicio Anterior	Trimestre Actual	Trimestre Anterior
		31-12-2020 M\$	31-12-2019 M\$	31-12-2020 M\$	31-12-2019 M\$
31.11.010	6	198.176.862	202.614.534	48.156.218	51.750.451
31.11.020	5	24.743.912	58.500.769	17.911.881	5.287.645
31.11.030	13	-233.958	-315.252	-40.723	-252.350
31.11.040		-60.122.204	-70.165.071	-12.911.102	-22.378.696
31.11.050	16	-10.998.107	-2.489.031	1.996.334	-99.077
31.11.060	17	-404.615	-404.615	-101.154	-101.154
31.11.070		0	0	0	0
31.11.080		0	0	0	0
31.11.090	34	-53.802.165	-43.807.103	-12.184.378	-13.002.080
31.11.100		0	0	0	0
31.11.110		0	0	0	0
31.11.120		0	0	0	0
31.11.130	35	-226.926	-234.684	-41.619	-99.721
31.11.140		351.365	984.724	149	188.235
31.11.150		0	0	0	0
31.11.160	14	4.515.381	8.092.309	-277.690	1.596.674
31.11.170		0	0	0	0
31.11.180	29	-51.118	-51.232	-202.510	-120.331
31.11.190	30	-87.951	-82.518	-41.586	-29.094
31.11.200	37	2.245.753	1.468.768	125.202	755.942
31.11.210	36	-3.986.056	-3.634.744	-3.626.787	-1.696.784
31.11.220		100.120.173	150.476.854	38.762.235	21.799.660
31.11.230	12	-22.747.131	-33.747.843	-10.152.773	-3.713.712
31.11.310		77.373.042	116.729.011	28.609.462	18.085.948
31.11.320		0	0	0	0
31.11.300		77.373.042	116.729.011	28.609.462	18.085.948
Ganancia (pérdida) atribuible a tenedores de instrumentos de participación en el patrimonio neto de la controladora y participación minoritaria					
32.11.110			77.373.019	116.728.983	28.609.461
32.11.120	31	23	28	1	20
32.11.100		77.373.042	116.729.011	28.609.462	18.085.948
GANANCIA (PÉRDIDA) POR ACCIÓN					
Acciones comunes:					
32.12.110		0,00	0,00	0,00	0,00
32.12.120		235,88	355,86	87,22	55,14
32.12.100		235,88	355,86	87,22	55,14
Acciones comunes diluidas:					
32.12.210		0	0	0	0
32.12.220		0	0	0	0
32.12.200		0	0	0	0

Superintendencia de Pensiones		ESTADOS FINANCIEROS				
2.02 ESTADO DE RESULTADOS INTEGRALES		FIRMADO SOLO PARA EFECTOS DE IDENTIFICACION				
B) ESTADO DE OTROS RESULTADOS INTEGRALES		Razón Social ADMINISTRADORA DE FONDOS DE PENSIONES PROVIDA S.A. Y FILIALES				
Tipo de moneda	P	R.U.T.				76.265.736-8
Tipo de estado	C					
Expresión de cifras	M\$					
	N° de Nota	Ejercicio Actual 31-12-2020 M\$	Ejercicio Anterior 31-12-2019 M\$	Trimestre Actual 31-12-2020 M\$	Trimestre Anterior 31-12-2019 M\$	
33.10.000	Ganancia (Pérdida)	77.373.042	116.729.011	28.609.462	18.085.948	
Otros ingresos y gastos con cargo o abono en el patrimonio neto						
33.20.010	Revalorizaciones de propiedades, plantas y equipos	0	0	0	0	
33.20.020	Activos financieros disponibles para la venta	0	0	0	0	
33.20.030	Cobertura de flujo de caja	0	0	0	0	
33.20.040	Variaciones de valor razonable de otros activos	0	0	0	0	
33.20.050	Ajustes por conversión	28 -48.129	35.675	-464.836	-72.723	
33.20.060	Ajustes de coligadas	28 -89.927	-202.975	-14.160	43.108	
33.20.070	Ganancias (pérdidas) actuariales definidas como beneficios de planes de pensiones	0	0	0	0	
33.20.080	Otros ajustes al patrimonio neto	0	0	0	0	
33.20.090	Impuesto a la renta relacionado a los componentes de otros ingresos y gastos con cargo o abono en el patrimonio neto	0	0	0	0	
33.20.000	Otros ingresos y gastos con cargo o abono en el patrimonio neto	-138.056	-167.300	-478.996	-29.615	
33.30.000	Total resultado de ingresos y gastos integrales	77.234.986	116.561.711	28.130.466	18.056.333	
Resultado de ingresos y gastos integrales atribuible a:						
34.10.010	Resultado de ingresos y gastos integrales atribuible a los accionistas de la Administradora	77.234.963	116.561.683	28.130.465	18.056.313	
34.10.020	Resultado de ingresos y gastos integrales atribuible a participaciones minoritarias	23	28	1	20	
34.10.000	Total resultado de ingresos y gastos integrales	77.234.986	116.561.711	28.130.466	18.056.333	

Superintendencia de Pensiones

2.03 ESTADO DE CAMBIOS EN EL PATRIMONIO NETO

Tipo de moneda	P
Tipo de estado	C
Expresión de cifras	MS

Razón social	ADMINISTRADORA DE FONDOS DE PENSIONES PROVIDA S.A. Y FILIALES
RUT	76.265.736-8

	Nº de Nota	Cambios en Capital Emitido				Cambios en otras reservas														Cambios en patrimonio neto atribuible a los tenedores de instrumentos de patrimonio neto de controladora, total	Cambios en participaciones minoritarias	Cambios en patrimonio neto, total
		Acciones ordinarias		Acciones preferentes		Reservas de Opciones	Reservas para dividendos propuestos	Reservas legales y estatutarias	Reservas de Conversión	Reservas de revaluación	Reservas de cobertura	Reservas de disponibles para la venta	Ingreso acumulado (gasto) relativo a activos no corrientes y grupos en desapropiación mantenidos para la venta	Otras reservas varias	Cambios en acciones propias en cartera	Cambios en resultados retenidos (pérdidas acumuladas)						
		Capital en acciones	Prima de emisión	Capital en acciones	Prima de emisión																	
41.10.000	Saldo inicial ejercicio actual 01-01-2020	986.432.178	0	0	0	0	-35.018.703	0	616.692	0	0	0	0	0	5.375.594	0	295.350.985	1.252.756.746	71	1.252.756.817		
	Ajustes de ejercicios anteriores																					
41.20.010	Errores en ejercicio anterior que afectan al patrimonio neto	0	0	0	0	0	0	0	0	0	0	0	0	0	0	0	0	0	0	0		
41.20.020	Cambio en política contable que afecta al patrimonio neto	0	0	0	0	0	0	0	0	0	0	0	0	0	0	0	0	0	0	0		
41.20.000	Ajustes de ejercicios anteriores	0	0	0	0	0	0	0	0	0	0	0	0	0	0	0	0	0	0	0		
41.30.000	Saldo inicial reexpresado	986.432.178	0	0	0	0	-35.018.703	0	616.692	0	0	0	0	0	5.375.594	0	295.350.985	1.252.756.746	71	1.252.756.817		
	Cambios																					
41.40.010	Total resultado de ingresos y gastos integrales								-48.129	0	0	0	0	0	-89.927		77.373.019	77.234.963	23	77.234.986		
41.40.010.010	Ganancia y pérdida								0	0	0	0	0	0	0		77.373.019	77.373.019	23	77.373.042		
41.40.010.021	Revalorizaciones de propiedades, plantas y equipos								0	0	0	0	0	0	0		0	0	0	0		
41.40.010.022	Activos financieros disponibles para la venta								0	0	0	0	0	0	0		0	0	0	0		
41.40.010.023	Cobertura de flujo de caja								0	0	0	0	0	0	0		0	0	0	0		
41.40.010.024	Variaciones de valor razonable de otros activos								0	0	0	0	0	0	0		0	0	0	0		
41.40.010.025	Ajustes por conversión	28							-48.129	0	0	0	0	0	0		0	-48.129	0	-48.129		
41.40.010.026	Ajustes de coligadas	28							0	0	0	0	0	0	-89.927		0	-89.927	0	-89.927		
41.40.010.027	Ganancias (pérdidas) actuariales definidas como beneficios de planes de pensiones								0	0	0	0	0	0	0		0	0	0	0		
41.40.010.028	Otros ajustes al patrimonio neto								0	0	0	0	0	0	0		0	0	0	0		
41.40.010.029	Impuesto a la renta relacionado a los componentes de otros ingresos y gastos con cargo o abono en el patrimonio neto								0	0	0	0	0	0	0		0	0	0	0		
41.40.010.020	Total otros ingresos y gastos con cargo o abono en el patrimonio neto								-48.129	0	0	0	0	0	-89.927		0	-138.056	0	-138.056		
41.40.020	Incremento (Disminución) en patrimonio neto resultante de combinaciones de negocios		0	0	0	0	0	0	0	0	0	0	0	0	0		0	0	0	0		
41.40.030	Emisión de acciones ordinarias		0	0																0		
41.40.040	Emisión de acciones preferentes			0	0															0		
41.40.050	Emisión de certificados de opciones para compra de acciones (warrants) como contraprestación								0						0					0		
41.40.060	Ejercicio de opciones, derechos o certificados de opciones para compra de acciones (warrants)		0	0					0						0					0		
41.40.070	Expiración de opciones o certificados de opciones para compra de acciones (warrants)								0						0					0		
41.40.080	Adquisición de acciones propias	28													0					0		
41.40.090	Venta de acciones propias en cartera			0	0										0					0		
41.40.100	Cancelación de acciones propias en cartera		0	0	0	0									0					0		
41.40.110	Conversión de deuda en patrimonio neto		0	0	0	0			0		0			0						0		
41.40.120	Dividendos	28													0					0		
41.40.130	Emisión de acciones liberadas de pago		0		0										0					0		
41.40.140	Reducción de capital		0	0	0	0								0						0		
41.40.150	Reclasificación de instrumentos financieros desde patrimonio neto hacia pasivo		0	0	0	0			0					0						0		
41.40.160	Reclasificación de instrumentos financieros desde pasivo hacia patrimonio neto		0	0	0	0			0					0						0		
41.40.170	Transferencias desde prima de emisión		0	0	0	0														0		
41.40.180	Transferencias a (desde) resultados retenidos								0	0										0		
41.40.190	Otro incremento (decremento) en patrimonio neto		0	0	0	0	0	0	0	0	0	0	0	0	0		23	23	-28	-5		
41.50.000	Saldo final periodo actual 31-12-2020	28	986.432.178	0	0	0	0	-53.466.553	0	568.563	0	0	0	0	5.285.667	0	254.310.373	1.193.130.228	66	1.193.130.294		

Superintendencia de Pensiones		Tipo de moneda		Razón social																
2.03 ESTADO DE CAMBIOS EN EL PATRIMONIO NETO		P		ADMINISTRADORA DE FONDOS DE PENSIONES PROVIDA S.A. Y FILIALES																
		Tipo de estado		RUT																
		C		76.265.736-8																
		Expresión de cifras		MS																
		Cambios en Capital Emitido				Cambios en otras reservas														
		Acciones ordinarias		Acciones preferentes																
		Capital en acciones	Prima de emisión	Capital en acciones	Prima de emisión	Reservas de Opciones	Reservas para dividendos propuestos	Reservas legales y estatutarias	Reservas de Conversión	Reservas de revaluación	Reservas de cobertura	Reservas de disponibles para la venta	Reservas de disponibles para la venta	Ingreso acumulado (gasto) relativo a activos no corrientes y grupos en desapropiación mantenidos para la venta	Otras reservas varias	Cambios en acciones propias en cartera	Cambios en resultados retenidos (pérdidas acumuladas)	Cambios en patrimonio neto atribuible a los tenedores de instrumentos de patrimonio neto de controladora, total	Cambios en participaciones minoritarias	Cambios en patrimonio neto, total
41.10.000	Saldo inicial ejercicio actual 01-01-2019	986.432.178	0	0	0	0	-21.365.031	0	581.017	0	0	0	0	0	5.578.569	0	268.121.047	1.239.347.780	43	1.239.347.823
Ajustes de ejercicios anteriores																				
41.20.010	Errores en ejercicio anterior que afectan al patrimonio neto	0	0	0	0	0	0	0	0	0	0	0	0	0	0	0	0	0	0	0
41.20.020	Cambio en política contable que afecta al patrimonio neto	0	0	0	0	0	0	0	0	0	0	0	0	0	0	0	0	0	0	0
41.20.000	Ajustes de ejercicios anteriores	0	0	0	0	0	0	0	0	0	0	0	0	0	0	0	0	0	0	0
41.30.000	Saldo inicial reexpresado	986.432.178	0	0	0	0	-21.365.031	0	581.017	0	0	0	0	0	5.578.569	0	268.121.047	1.239.347.780	43	1.239.347.823
Cambios																				
41.40.010	Total resultado de ingresos y gastos integrales								35.675	0	0	0	0	0	-202.975		116.728.983	116.561.683	28	116.561.711
41.40.010.010	Ganancia y pérdida								0	0	0	0	0	0	0		116.728.983	116.728.983	28	116.729.011
41.40.010.021	Revalorizaciones de propiedades, plantas y equipos								0	0	0	0	0	0	0		0	0	0	0
41.40.010.022	Activos financieros disponibles para la venta								0	0	0	0	0	0	0		0	0	0	0
41.40.010.023	Cobertura de flujo de caja								0	0	0	0	0	0	0		0	0	0	0
41.40.010.024	Variaciones de valor razonable de otros activos								0	0	0	0	0	0	0		0	0	0	0
41.40.010.025	Ajustes por conversión								35.675	0	0	0	0	0	0		0	35.675	0	35.675
41.40.010.026	Ajustes de coligadas								0	0	0	0	0	0	-202.975		0	-202.975	0	-202.975
41.40.010.027	Ganancias (pérdidas) actuariales definidas como beneficios de planes de pensiones								0	0	0	0	0	0	0		0	0	0	0
41.40.010.028	Otros ajustes al patrimonio neto								0	0	0	0	0	0	0		0	0	0	0
41.40.010.029	Impuesto a la renta relacionado a los componentes de otros ingresos y gastos con cargo o abono en el patrimonio neto								0	0	0	0	0	0	0		0	0	0	0
41.40.010.020	Total otros ingresos y gastos con cargo o abono en el patrimonio neto								35.675	0	0	0	0	0	-202.975		0	-167.300	0	-167.300
41.40.020	Incremento (Disminución) en patrimonio neto resultante de combinaciones de negocios	0	0	0	0	0	0	0	0	0	0	0	0	0	0		0	0	0	0
41.40.030	Emisión de acciones ordinarias	0	0														0	0	0	0
41.40.040	Emisión de acciones preferentes			0	0												0	0	0	0
41.40.050	Emisión de certificados de opciones para compra de acciones (warrants) como contraprestación					0									0		0	0	0	0
41.40.060	Ejercicio de opciones, derechos o certificados de opciones para compra de acciones (warrants)	0	0			0									0		0	0	0	0
41.40.070	Expiración de opciones o certificados de opciones para compra de acciones (warrants)					0									0		0	0	0	0
41.40.080	Adquisición de acciones propias														0		0	0	0	0
41.40.090	Venta de acciones propias en cartera		0		0										0		0	0	0	0
41.40.100	Cancelación de acciones propias en cartera	0	0	0	0										0		0	0	0	0
41.40.110	Conversión de deuda en patrimonio neto	0	0	0	0				0						0		0	0	0	0
41.40.120	Dividendos						-13.653.672								0		-89.499.073	-103.152.745		-103.152.745
41.40.130	Emisión de acciones liberadas de pago	0		0			0	0							0		0	0	0	0
41.40.140	Reducción de capital	0	0	0	0										0		0	0	0	0
41.40.150	Reclasificación de instrumentos financieros desde patrimonio neto hacia pasivo	0		0	0				0						0		0	0	0	0
41.40.160	Reclasificación de instrumentos financieros desde pasivo hacia patrimonio neto	0		0	0				0						0		0	0	0	0
41.40.170	Transferencias desde prima de emisión	0	0	0	0										0		0	0	0	0
41.40.180	Transferencias a (desde) resultados retenidos						0	0							0		0	0	0	0
41.40.190	Otro incremento (decremento) en patrimonio neto	0		0	0				0						0		28	28	0	28
41.50.000	Saldo final periodo actual 31-12-2019	28	986.432.178	0	0	0	-35.018.703	0	616.692	0	0	0	0	0	5.375.594	0	295.350.985	1.252.756.746	71	1.252.756.817

ESTADOS FINANCIEROS

2.04 ESTADO DE FLUJO DE EFECTIVO

Tipo de moneda	P	Razón Social	ADMINISTRADORA DE FONDOS DE PENSIONES PROVIDA S.A. Y FILIALES	
Tipo de estado	C	R.U.T.	76.265.736-8	
Método del estado de flujo de efectivo	D			
Expresión de cifras	M\$			
		N° de Nota	Ejercicio Actual 31-12-2020 M\$	Ejercicio Anterior 31-12-2019 M\$
Flujos de efectivo de (utilizados en) operaciones				
50.11.010	Ingresos por comisiones		182.221.016	185.090.630
50.11.020	Pagos a proveedores		-48.776.635	-47.785.076
50.11.030	Primas pagadas		0	0
50.11.040	Remuneraciones pagadas		-63.702.026	-66.128.981
50.11.050	Pagos por desembolsos por reestructuración		0	0
50.11.060	Pagos recibidos por impuesto sobre el valor agregado		0	0
50.11.070	Pagos remitidos por impuesto sobre el valor agregado		43.402	-19.479
50.11.080	Otros cobros de operaciones		26.424.003	20.910.127
50.11.090	Otros pagos de operaciones		-2.158.776	-904.169
50.11.000	Flujos de efectivo de (utilizados en) operaciones		94.050.984	91.163.052
Flujos de efectivo de (utilizados en) otras actividades de operación				
50.12.010	Importes recibidos por dividendos clasificados como de operación		0	0
50.12.020	Pagos por dividendos clasificados como de operaciones		0	0
50.12.030	Importes recibidos por intereses clasificados como de operación		0	0
50.12.040	Pagos por intereses clasificados como de operaciones		0	0
50.12.050	Importes recibidos por impuestos a las ganancias		0	0
50.12.060	Pagos por impuestos a las ganancias		-2.094.406	-7.975.349
50.12.070	Otras entradas procedentes de otras actividades de operación		3.010.617	426.532
50.12.080	Otras salidas procedentes de otras actividades de operación		-76.270	-99.290
50.12.000	Flujos de efectivo por (utilizados en) otras actividades de operación		839.941	-7.648.107
50.10.000	Flujos de efectivo netos de (utilizados en) actividades de operación		94.890.925	83.514.945
Flujos de efectivo netos de (utilizados en) actividades de inversión				
50.20.010	Importes recibidos por desappropriación de propiedades, planta y equipo		18.767	2.652.849
50.20.020	Importes recibidos por ventas de cuotas del Encaje		65.292.415	19.448.508
50.20.030	Importes recibidos por desappropriación de activos intangibles		0	0
50.20.040	Importes recibidos por desappropriación de propiedades de inversión		0	0
50.20.050	Importes recibidos por desappropriación de filiales, neto del efectivo desappropriado		0	0
50.20.060	Importes recibidos por desappropriación de coligadas		0	131
50.20.070	Importes recibidos por desappropriación de negocios conjuntos consolidados proporcionalmente, neto del efectivo desappropriado		0	0
50.20.080	Importes recibidos por desappropriación de negocios conjuntos no consolidados proporcionalmente		0	0
50.20.090	Importes recibidos por desappropriación de otros activos financieros		0	0
50.20.100	Importes recibidos por desappropriación de activos no corrientes mantenidos para la venta y operaciones discontinuadas		0	0
50.20.110	Importes recibidos por desappropriación de otros activos		0	0
50.20.120	Reembolso de anticipos de préstamos de efectivo y préstamos recibidos		0	0
50.20.130	Otros flujos de efectivo generados por actividades de inversión		1.591.129	-858.290
50.20.140	Otros flujos de efectivo utilizados en actividades de inversión		0	0
50.20.150	Importes recibidos por dividendos clasificados como de inversión		1.525.034	7.203.332
50.20.160	Importes recibidos por intereses recibidos clasificados como de inversión		348.827	976.743
50.20.170	Incorporación de propiedad, planta y equipo	16	-4.616.659	-3.455.288
50.20.180	Pagos para adquirir propiedades de inversión		0	0
50.20.190	Pagos para adquirir cuotas Encaje		-30.638.338	-20.023.784
50.20.200	Pagos para adquirir activos intangibles	18	-2.496.425	-55.149
50.20.210	Pagos para adquirir filiales		0	0
50.20.220	Pagos para adquirir coligadas		0	0
50.20.230	Pagos para adquirir negocios conjuntos		0	0
50.20.240	Préstamos a empresas relacionadas		0	0
50.20.250	Préstamos a entidades no relacionadas		0	0
50.20.260	Pagos para adquirir otros activos financieros		0	0
50.20.270	Pagos para adquirir activos no corrientes y grupos en desappropriación mantenidos para la venta y operaciones discontinuadas		0	0
50.20.280	Otros desembolsos de inversión		0	0
50.20.000	Flujos de efectivo netos de (utilizados en) actividades de inversión		31.024.750	5.889.052

ESTADOS FINANCIEROS

2.04 ESTADO DE FLUJO DE EFECTIVO

Tipo de moneda	P	Razón Social	ADMINISTRADORA DE FONDOS DE PENSIONES PROVIDA S.A. Y FILIALES	
Tipo de estado	C	R.U.T.	76.265.736-8	
Método del estado de flujo de efectivo	D			
Expresión de cifras	M\$			
		N° de Nota	Ejercicio Actual 31-12-2020 M\$	Ejercicio Anterior 31-12-2019 M\$
	Flujos de efectivo netos de (utilizados en) actividades de financiamiento			
50.30.010	Importes recibidos por emisión de instrumentos de patrimonio neto		0	0
50.30.020	Importes recibidos por emisión de acciones propias en cartera		0	0
50.30.030	Obtención de préstamos		0	0
50.30.040	Importes recibidos por emisión de otros pasivos financieros		0	0
50.30.050	Préstamos de entidades relacionadas		0	0
50.30.060	Ingresos por otras fuentes de financiamiento		0	0
50.30.070	Adquisición de acciones propias		0	0
50.30.080	Pagos de préstamos		0	0
50.30.090	Pagos de otros pasivos financieros		0	0
50.30.100	Pagos de pasivos por arrendamientos financieros		-1.510.293	-1.097.854
50.30.110	Pagos de préstamos a entidades relacionadas		0	0
50.30.120	Pagos por intereses clasificados como financieros		0	0
50.30.130	Pagos por dividendos a participaciones minoritarias		0	0
50.30.140	Pagos de dividendos por la entidad que informa		-118.413.654	-89.499.073
50.30.150	Otros flujos de efectivo generados por actividades de financiamiento		0	0
50.30.160	Otros flujos de efectivo utilizados en actividades de financiamiento		0	0
50.30.000	Flujos de efectivo netos de (utilizados en) actividades de financiamiento		-119.923.947	-90.596.927
50.40.000	Incremento (decremento) neto en efectivo y equivalentes al efectivo		5.991.728	-1.192.930
50.50.000	Efectos de las variaciones en las tasas de cambio sobre el efectivo y equivalentes al efectivo		-121.526	-141.467
50.60.000	Efecto de los cambios del alcance de la consolidación en efectivo y equivalentes al efectivo		0	0
50.70.000	Efectivo y equivalentes al efectivo, presentados en el estado de flujos de efectivo, saldo inicial	4	56.541.519	57.875.916
50.00.000	Efectivo y equivalentes al efectivo, presentados en el estado de flujos de efectivo, saldo final	4	62.411.721	56.541.519

ESTADOS FINANCIEROS

2.05 ESTADOS COMPLEMENTARIOS

i) PATRIMONIO NETO MANTENIDO POR LA ADMINISTRADORA (Art. 24 del D.L. N° 3.500 de 1980)

Tipo de moneda

P

Tipo de estado

I

Expresión de cifras

M\$

Razón Social

ADMINISTRADORA DE FONDOS DE PENSIONES
PROVIDA S.A. Y FILIALES

R.U.T.

76.265.736-8

		Ejercicio Actual 31-12-2020 M\$	Ejercicio Anterior 31-12-2019 M\$
60.10.010	Total patrimonio contable (Más)	1.193.130.228	1.252.756.746
60.10.020	Acreencias en entidades relacionadas corrientes (Menos)	-4.447.254	-7.232.065
60.10.030	Inversiones corrientes en entidades relacionadas (Menos)	0	0
60.10.040	Acreencias no corrientes en entidades relacionadas (Menos)	0	0
60.10.050	Inversiones no corrientes en entidades relacionadas (Menos)	0	0
60.10.060	Inversión en sociedades anónimas que complementan el giro (Menos)	-30.882.418	-33.483.005
60.10.070	Inversión en sociedades anónimas que administran carteras de recursos previsionales (Menos)	-9.009.087	-9.200.257
60.10.080	Inversión en empresas de depósitos de valores (Menos)	-1.248.839	-1.095.062
60.10.090	Plusvalía comprada (Menos)	0	0
60.00.000	PATRIMONIO NETO MANTENIDO POR LA ADMINISTRADORA (Art. 24 del D.L. N° 3.500 de 1980)	1.147.542.630	1.201.746.357
	CÁLCULO DEL CAPITAL MÍNIMO EN UNIDADES DE FOMENTO		
61.00.000	PATRIMONIO NETO MANTENIDO EXPRESADO EN UNIDADES DE FOMENTO	39.474.703	42.449.626
62.00.000	CAPITAL MÍNIMO REQUERIDO EN UNIDADES DE FOMENTO	20.000	20.000
63.00.000	SUPERÁVIT (DÉFICIT) DE CAPITAL EN UNIDADES DE FOMENTO	39.454.703	42.429.626
64.00.000	NÚMERO TOTAL DE AFILIADOS A LA ADMINISTRADORA	2.914.880	2.949.374

Superintendencia de Pensiones 2.05 ESTADOS COMPLEMENTARIOS ii) DETALLE DE INGRESOS POR COMISIÓN													
										Tipo de Moneda	P	Razón Social ADMINISTRADORA DE FONDOS DE PENSIONES PROVIDA S.A. Y FILIALES	
										Tipo de estado	I		
										Expresión de cifras	M\$		
A. INGRESOS POR COMISIONES													
		TIPO A		TIPO B		TIPO C		TIPO D		TIPO E		TOTALES	
		31-12-2020	31-12-2019	31-12-2020	31-12-2019	31-12-2020	31-12-2019	31-12-2020	31-12-2019	31-12-2020	31-12-2019	31-12-2020	31-12-2019
COMISIONES		M\$	M\$	M\$	M\$	M\$	M\$	M\$	M\$	M\$	M\$	M\$	M\$
71.10.010	Comisión por acreditaciones obligatorias	24.760.143	28.667.680	38.809.344	42.412.725	61.283.018	64.163.030	22.661.025	22.750.850	27.407.388	20.669.165	174.920.918	178.663.450
71.10.020	Comisión por retiros programados	11.995	9.799	18.714	14.704	800.582	631.610	3.768.689	3.254.586	604.953	480.132	5.204.933	4.390.831
71.10.030	Comisión por rentas temporales	1.040	1.394	787	1.608	159.362	155.187	457.692	510.755	280.122	314.343	899.003	983.287
71.10.040	Comisión por administración de ahorro voluntario	67.856	52.237	16.593	13.497	90.004	69.575	43.615	41.723	74.631	71.378	292.699	248.410
71.10.050	Comisión por administración de ahorro previsual voluntario	206.439	197.973	55.501	52.784	175.791	162.219	46.466	49.409	140.399	165.311	624.596	627.696
71.10.060	Comisión por administración de ahorro previsual voluntario colectivo	0	0	0	0	0	0	0	0	0	0	0	0
71.10.070	Comisión por acreditación de cotizaciones de afiliados voluntarios	715	2.000	2.744	2.342	3.534	7.325	3.241	4.145	3.422	2.702	13.656	18.514
71.10.080	Comisión por acreditación por aportes de indemnización	0	0	0	0	0	0	0	0	0	0	0	0
71.10.090	Comisión por aclaración y traspaso de rezagos de cuentas traspasadas	1.905	0	0	0	227.806	123.422	0	0	0	0	229.711	123.422
71.10.100	Otras comisiones	0	0	0	0	0	29	0	0	0	0	0	29
71.00.000	INGRESOS POR COMISIONES TOTALES	25.050.093	28.931.083	38.903.683	42.497.660	62.740.097	65.312.397	26.980.728	26.611.468	28.510.915	21.703.031	182.185.516	185.055.639

Superintendencia de Pensiones 2.05 ESTADOS COMPLEMENTARIOS ii) DETALLE DE INGRESOS POR COMISIÓN													
										Tipo de Moneda	P	Razón Social ADMINISTRADORA DE FONDOS DE PENSIONES PROVIDA S.A. Y FILIALES	
										Tipo de estado	I		
										Expresión de cifras	M\$		
B. CONCILIACIÓN DE INGRESOS POR COMISIONES													
		TIPO A		TIPO B		TIPO C		TIPO D		TIPO E		TOTALES	
		31-12-2020	31-12-2019	31-12-2020	31-12-2019	31-12-2020	31-12-2019	31-12-2020	31-12-2019	31-12-2020	31-12-2019	31-12-2020	31-12-2019
COMISIONES PAGADAS POR LOS FONDOS DE PENSIONES		M\$	M\$	M\$	M\$	M\$	M\$	M\$	M\$	M\$	M\$	M\$	M\$
72.10.010	COMISIONES PAGADAS POR LOS FONDOS DE PENSIONES	25.358.995	29.182.222	39.253.016	42.728.206	61.915.122	64.959.871	27.313.913	26.960.945	28.772.815	22.012.241	182.613.861	185.843.485
72.10.020	Comisiones pagadas por otras instituciones	0	0	0	0	0	0	0	0	0	0	0	
72.10.030	Comisiones traspasadas desde otras Administradoras	0	0	0	0	1.350.152	780.009	0	0	0	0	1.350.152	780.009
72.10.040	Comisiones devengadas por la Administradora durante el ejercicio, pendiente de cobro al Fondo de Pensiones	14.909	88.070	25.073	95.498	44.677	120.781	20.453	42.657	17.084	46.278	122.196	393.284
72.10.050	Otras (más)	0	0	0	0	0	0	0	0	0	0	0	
72.10.060	Comisiones traspasadas a otras Administradoras	-293.600	-177.953	-330.965	-186.845	-411.599	-129.837	-61.001	7.167	-194.829	-163.260	-1.291.994	-650.728
72.10.070	Comisiones devengadas por la Administradora durante el ejercicio anterior y cobradas durante el ejercicio actual	-19.944	-36.396	-31.699	-48.135	-48.914	-67.548	-29.520	-117.776	-17.520	-29.138	-147.597	-298.993
72.10.080	Otras (menos)	-10.267	-124.860	-11.742	-91.064	-109.341	-350.879	-263.117	-281.525	-66.635	-163.090	-461.102	-1.011.418
72.00.000	INGRESOS POR COMISIONES TOTALES	25.050.093	28.931.083	38.903.683	42.497.660	62.740.097	65.312.397	26.980.728	26.611.468	28.510.915	21.703.031	182.185.516	185.055.639

Superintendencia de Pensiones

2.05 ESTADOS COMPLEMENTARIOS

iii) DETERMINACIÓN DE ACTIVOS Y RESULTADOS NETOS DE ENCAJE E INVERSIONES EN SOCIEDADES

FIRMADO SOLO PARA EFECTOS
DE IDENTIFICACION

A. ACTIVOS NETO DE ENCAJE E INVERSIONES EN SOCIEDADES

Tipo de moneda	P
Tipo de estado	I
Expresión de cifras	M\$

Razón social	ADMINISTRADORA DE FONDOS DE PENSIONES PROVIDA S.A. Y FILIALES
RUT	76.265.736-8

ACTIVOS	Nº de Nota	31-12-2020	31-12-2019
		M\$	M\$
81.10.010	TOTAL ACTIVOS	1.370.739.970	1.380.293.223
81.10.020	Encaje	380.113.026	390.023.192
81.10.030	Inversiones en empresas de depósitos de valores	1.248.839	1.095.062
81.10.040	Inversiones en sociedades anónimas filiales que administren carteras de recursos previsionales	9.009.087	9.200.257
81.10.050	Inversiones en sociedades anónimas filiales que presten servicios o invierten en el extranjero	30.882.418	33.483.005
81.10.060	Inversiones en otras sociedades	0	0
81.10.000	TOTAL ACTIVO NETO	949.486.600	946.491.707

Superintendencia de Pensiones

2.05 ESTADOS COMPLEMENTARIOS

iii) DETERMINACIÓN DE ACTIVOS Y RESULTADOS NETOS DE ENCAJE E INVERSIONES EN SOCIEDADES

B. RESULTADO NETO DE RENTABILIDADES DEL ENCAJE Y DE INVERSIONES EN SOCIEDADES

Tipo de moneda	P
Tipo de estado	I
Expresión de cifras	M\$

Razón social	ADMINISTRADORA DE FONDOS DE PENSIONES PROVIDA S.A. Y FILIALES
RUT	76.265.736-8

RESULTADO	Nº de Nota	31-12-2020	31-12-2019
		M\$	M\$
82.10.010	GANANCIA (PÉRDIDA)	77.373.019	116.728.983
82.10.020	Rentabilidad del Encaje Neto	18.063.056	42.705.563
82.10.030	Utilidad (pérdida) en empresas de depósitos de valores	243.274	207.633
82.10.040	Utilidad (pérdida) en sociedades anónimas filiales que administren cartera de recursos previsionales	4.272.107	7.884.676
82.10.050	Utilidad (pérdida) en sociedades anónimas filiales que presten servicios o invierten en el extranjero	4.795.690	8.443.376
82.10.060	Utilidad (pérdida) por inversión en otras sociedades	0	0
82.10.070	Otros ingresos extraordinarios netos	0	0
82.10.000	GANANCIAS (PÉRDIDAS) LIBRE DE RESULTADO DEL ENCAJE E INVERSIONES RELACIONADAS	49.998.892	57.487.735

Superintendencia de Pensiones	FIRMADO SOLO PARA EFECTOS DE IDENTIFICACION
2.05 ESTADOS COMPLEMENTARIOS	
iv) INFORMACIÓN GENERAL, ADMINISTRACIÓN Y PROPIEDAD	
Nombre AFP: ADMINISTRADORA DE FONDOS DE PENSIONES PROVIDA S.A. Y FILIALES	RUT: 76.265.736-8
Fecha de la informa: 31-12-2020	

90.10.000	Identificacion	Datos		
90.10.010	Razon Social de la Administradora	Administradora de Fondos de Pensiones Provida S.A.		
90.10.020	Fecha a la que esta presentada la informacion	31-12-2020		
90.10.030	Numero de autorizacion que autoriza su existencia	Resolucion N° E-223-2015		
90.10.040	Fecha de resolucion que autoriza su existencia	25-08-2015		
90.10.050	RUT	76.265.736-8		
90.10.060	Telefono	6002010150		
90.10.070	Domicilio Legal	Av. Pedro de Valdivia 100, Providencia		
90.10.080	Casilla	-		
90.10.090	Ciudad	Santiago		
90.10.100	Region	Metropolitana		
90.10.110	Domicilio Administrativo	Av. Pedro de Valdivia 100, Providencia		
90.10.120	Ciudad	Santiago		
90.10.130	Region	Metropolitana		
90.10.140	Fax	-		
90.10.150	Pagina web	www.provida.cl		
90.20.000	Administracion			
		Nombre	RUT	
90.20.010	Representante legal	Gregorio Ruiz-Esquide Sandoval	9.831.796-1	
90.20.020	Gerente general	Gregorio Ruiz-Esquide Sandoval	9.831.796-1	
90.20.030	Presidente	Victor Hassi Sabal	5.317.731-K	
90.20.040	Vicepresidente	Jorge Carey Tagle	4.103.027-5	
90.20.060	Director	María Eugenia Wagner Brizzi	7.107.202-9	
90.20.080	Director	María Cristina Bitar Maluk	9.766.376-9	
90.20.090	Director	Jorge Antonio Marshall Rivera	6.610.662-4	
90.20.050	Director Suplente	Roberto Méndez Torres	5.122.284-9	
90.20.100	Director Suplente	Osvaldo Puccio Huidobro	6.374.833-1	
90.30.000	Propiedad			
	Accionista (Nombre)	RUT	N° de acciones	Porcentaje
90.30.010	INVERSIONES METLIFE HOLDCO DOS LIMITADA	76094806-3	139.017.967	42,38%
90.30.020	INVERSIONES METLIFE HOLDCO TRES LIMITADA	76265745-7	139.017.967	42,38%
90.30.030	METLIFE CHILE INVERSIONES LIMITADA	77647060-0	35.827.237	10,92%
90.30.040	BANCO ITAU CORPBANCA POR CTA DE INVERSIONISTAS EXTRANJEROS	97023000-9	4.794.051	1,46%
90.30.050	BANCHILE CORREDORES DE BOLSA S A	96571220-8	588.460	0,18%
90.30.060	SANTANDER CORREDORES DE BOLSA LIMITADA	96683200-2	503.576	0,15%
90.30.070	VALORES SECURITY S A C DE B	96515580-5	289.419	0,09%
90.30.080	INVERSIONES GUALLATIRI LIMITADA	77153180-6	194.965	0,06%
90.30.090	ITAU CORREDORES DE BOLSA LIMITADA	96665450-3	161.745	0,05%
90.30.100	ASTUDILLO NUNEZ MARIO LUIS	4596504-K	157.000	0,05%
90.30.110	LARRAIN VIAL S A CORREDORA DE BOLSA	80537000-9	151.405	0,05%
90.30.120	INVERSIONES TACORA LIMITADA	78241260-4	140.008	0,04%
90.30.130	Otros (766)		7.171.860	2,19%
90.40.000	Otra informacion			
		Datos		
90.40.010	Total accionistas	778		
90.40.020	Numero de trabajadores	2.119		
90.40.030	Numero de vendedores	957		
90.40.040	Compañías de seguro	9		
	Nombre	RUT		
90.40.040.010	Ohio National Seguros de Vida S.A.	96.687.900-9		
90.40.040.020	Cía De Seguros Generales Consorcio Nacional De Seguros S A	96.654.180-6		
90.40.040.030	Compañía de Seguros de Vida Cámara S.A.	99.003.000-6		
90.40.040.040	CN Life Compañía de Seguros de Vida S.A.	96.579.280-5		
90.40.040.050	4 Life Seguros de Vida S.A.	76.418.751-2		
90.40.040.060	Rigel Seguros de Vida S.A.	76.092.587-K		
90.40.040.070	Compañía de Seguros Confuturo S.A.	96.571.890-7		
90.40.040.080	Save BCI Compañía de Seguros de Vida S.A.	76.034.737-K		
90.40.040.090	Euroamerica Seguros de Vida S.A.	99.279.000-8		
90.40.040.100				

Superintendencia de Pensiones		FIRMADO SOLO PARA EFECTOS DE IDENTIFICACION		
ESTADOS FINANCIEROS				
2.05 ESTADOS COMPLEMENTARIOS				
v) CLASES DE ACTIVOS				
Tipo de moneda	P	Razón Social	ADMINISTRADORA DE FONDOS DE PENSIONES PROVIDA S.A. Y FILIALES	
Tipo de estado	C	R.U.T.	76.265.736-8	
Expresión de cifras	M\$			
		Ejercicio Actual	Ejercicio anual Anterior	(*)
		31-12-2020	31-12-2019	
		M\$	M\$	M\$
	Clases de activos			
	Clases de efectivo y equivalentes al efectivo			
11.11.010	Efectivo y equivalentes al efectivo	62.411.721	56.541.519	0
11.11.010.010	Efectivo en caja	1.027	1.080	0
11.11.010.020	Saldos en bancos	62.410.694	14.475.079	0
11.11.010.021	Bancos de uso General	27.818.315	6.242.493	0
11.11.010.022	Banco pago de beneficios	27.093.610	3.874.473	0
11.11.010.023	Banco recaudación	276.086	532.426	0
11.11.010.024	Banco pago de retiros de ahorros voluntarios y de ahorro de indemnización	7.222.683	3.825.687	0
11.11.010.030	Otro efectivo y equivalente al efectivo	0	42.065.360	0
	Clases de activos financieros a valor razonable con cambios en resultados			
11.11.020	Activos financieros a valor razonable con cambios en resultados	9.936.464	10.985.554	0
11.11.020.010	Activos financieros a valor razonable con cambios en resultados, instrumentos de patrimonio	0	0	0
11.11.020.020	Activos financieros a valor razonable con cambios en resultados, fondos mutuos	432.231	429.692	0
11.11.020.030	Activos financieros a valor razonable con cambios en resultados, instrumentos de deuda	0	0	0
11.11.020.040	Activos financieros a valor razonable con cambios en resultados, otros	9.504.233	10.555.862	0
	Clases de activos financieros disponibles para la venta			
11.11.030	Activos financieros disponibles para la venta	0	0	0
11.11.030.010	Activos financieros disponibles para la venta, instrumentos de patrimonio	0	0	0
11.11.030.020	Activos financieros disponibles para la venta, fondos mutuos	0	0	0
11.11.030.030	Activos financieros disponibles para la venta, instrumentos de deuda	0	0	0
11.11.030.040	Activos financieros disponibles para la venta, otros corrientes	0	0	0
12.11.020	Activos financieros disponibles para la venta	0	0	0
12.11.020.010	Activos financieros disponibles para la venta, instrumentos de patrimonio	0	0	0
12.11.020.020	Activos financieros disponibles para la venta, fondos mutuos	0	0	0
12.11.020.030	Activos financieros disponibles para la venta, instrumentos de deuda	0	0	0
12.11.020.040	Activos financieros disponibles para la venta, otros	0	0	0
	Clases de Encaje			
12.11.010	Encaje	380.113.026	390.023.192	0
12.11.010.010	Encaje Fondo de Pensiones Tipo A	40.797.928	44.089.232	0
12.11.010.020	Encaje Fondo de Pensiones Tipo B	49.937.870	55.967.316	0
12.11.010.030	Encaje Fondo de Pensiones Tipo C	141.940.027	154.171.078	0
12.11.010.040	Encaje Fondo de Pensiones Tipo D	92.288.643	91.591.371	0
12.11.010.050	Encaje Fondo de Pensiones Tipo E	55.148.558	44.204.195	0
	Clases de otros activos financieros			
11.11.040	Otros activos financieros	0	0	0
11.11.040.010	Activos financieros mantenidos al vencimiento	0	0	0
11.11.040.020	Otros activos financieros	0	0	0
12.11.030	Otros activos financieros	0	0	0

(*) Se utilizará cuando corresponda aplicar una política retroactivamente o se efectúe en forma retroactiva la reexpresión de los ítems de los estados o cuando se reclasifiquen cuentas.

Superintendencia de Pensiones		FIRMADO SOLO PARA EFECTOS DE IDENTIFICACION		
ESTADOS FINANCIEROS				
2.05 ESTADOS COMPLEMENTARIOS				
v) CLASES DE ACTIVOS				
Tipo de moneda		P	Razón Social	
Tipo de estado		C	ADMINISTRADORA DE FONDOS DE PENSIONES PROVIDA S.A. Y FILIALES	
Expresión de cifras		M\$	R.U.T.	
			76.265.736-8	
		Ejercicio Actual	Ejercicio anual Anterior	(*)
		31-12-2020	31-12-2019	
		M\$	M\$	M\$
Clases de deudores comerciales y otras cuentas por cobrar, neto				
11.11.050	Deudores comerciales y otras cuentas por cobrar, neto, corriente	28.265.466	10.605.379	0
11.11.050.010	Deudores comerciales, neto	0	0	0
11.11.050.020	Comisiones por cobrar	112.098	147.597	0
11.11.050.030	Cuentas por cobrar a los Fondos de Pensiones	12.349.062	726.244	0
11.11.050.040	Cuentas por cobrar a las compañías de seguros	37.262	622.696	0
11.11.050.050	Cuentas por cobrar al Estado	5.110.683	2.645.322	0
11.11.050.060	Otras cuentas por cobrar, neto	10.656.361	6.463.520	0
12.11.040	Deudores comerciales y otras cuentas por cobrar, neto	301.607	203.688	0
12.11.040.010	Deudores comerciales, neto	0	0	0
12.11.040.020	Cuentas por cobrar a las compañías de seguros	0	0	0
12.11.040.030	Otras cuentas por cobrar, neto	301.607	203.688	0
Clases de deudores comerciales y otras cuentas por cobrar				
11.11.050.001	Deudores comerciales y otras cuentas por cobrar, bruto	28.265.466	10.605.379	0
11.11.050.011	Deudores comerciales, bruto	0	0	0
11.11.050.021	Comisiones por cobrar, bruto	112.098	147.597	0
11.11.050.031	Cuentas por cobrar a los Fondos de Pensiones, bruto	12.349.062	726.244	0
11.11.050.041	Cuentas por cobrar a las compañías de seguros, bruto	37.262	622.696	0
11.11.050.051	Cuentas por cobrar al Estado, bruto	5.110.683	2.645.322	0
11.11.050.061	Otras cuentas por cobrar, bruto	10.656.361	6.463.520	0
12.11.040.001	Deudores comerciales y otras cuentas por cobrar, bruto	301.607	203.688	0
12.11.040.011	Deudores comerciales, bruto	0	0	0
12.11.040.021	Cuentas por cobrar a las compañías de seguros, bruto	0	0	0
12.11.040.031	Otras cuentas por cobrar, bruto	301.607	203.688	0
Clases de deterioro debido a deudores comerciales y otras cuentas por cobrar				
11.11.050.002	Deterioro por deudores comerciales y otras cuentas por cobrar	0	0	0
11.11.050.012	Deudores comerciales, deterioro por deudas incobrables o de dudoso cobro	0	0	0
11.11.050.022	Comisiones por cobrar, deterioro por comisiones por cobrar de dudoso cobro	0	0	0
11.11.050.032	Cuentas por cobrar a los Fondos de Pensiones, deterioro por cuentas de dudoso cobro	0	0	0
11.11.050.042	Cuentas por cobrar a las compañías de seguros, deterioro por cuentas de dudoso cobro	0	0	0
11.11.050.052	Cuentas por cobrar al estado, deterioro por cuentas de dudoso cobro	0	0	0
11.11.050.062	Otras cuentas por cobrar, deterioro por deudas incobrables o de dudoso cobro	0	0	0
12.11.040.002	Deterioro por deudores comerciales y otras cuentas por cobrar	0	0	0
12.11.040.012	Deudores comerciales, deterioro por deudas incobrables o de dudoso cobro	0	0	0
12.11.040.022	Cuentas por cobrar a las compañías de seguros, deterioro por cuentas de dudoso cobro	0	0	0
12.11.040.032	Otras cuentas por cobrar, deterioro por deudas incobrables o de dudoso cobro	0	0	0

(*) Se utilizará cuando corresponda aplicar una política retroactivamente o se efectúe en forma retroactiva la reexpresión de los ítems de los estados o cuando se reclasifiquen cuentas.

Superintendencia de Pensiones		FIRMADO SOLO PARA EFECTOS DE IDENTIFICACION		
ESTADOS FINANCIEROS				
2.05 ESTADOS COMPLEMENTARIOS				
v) CLASES DE ACTIVOS				
Tipo de moneda	P	Razón Social	ADMINISTRADORA DE FONDOS DE PENSIONES PROVIDA S.A. Y FILIALES	
Tipo de estado	C	R.U.T.	76.265.736-8	
Expresión de cifras	M\$			
		Ejercicio Actual	Ejercicio anual Anterior	(*)
		31-12-2020	31-12-2019	
		M\$	M\$	M\$
	Clases de cuentas por cobrar a entidades relacionadas			
11.11.060	Cuentas por cobrar a entidades relacionadas	2.144.743	3.561.805	0
11.11.060.010	Cuentas por cobrar a entidades relacionadas relativas al giro de la Administradora	0	0	0
11.11.060.020	Cuentas por cobrar a entidades relacionadas que no corresponden al giro de la Administradora	2.144.743	3.561.805	0
12.11.050	Cuentas por cobrar a entidades relacionadas	0	0	0
12.11.050.010	Cuentas por cobrar a entidades relacionadas relativas al giro de la Administradora	0	0	0
12.11.050.020	Cuentas por cobrar a entidades relacionadas que no corresponden al giro de la Administradora	0	0	0
	Clases de inventarios			
11.11.070	Inventarios	0	0	0
11.11.070.010	Mercaderías	0	0	0
11.11.070.020	Otros inventarios	0	0	0
	Clases de inversiones contabilizadas por el método de la participación			
12.10.010	Inversiones contabilizadas por el método de la participación	10.257.926	10.295.319	0
12.11.060	Inversiones en coligadas contabilizadas por el método de la participación	10.257.926	10.295.319	0
12.11.070	Otras Inversiones contabilizadas por el método de participación	0	0	0
	Clases de activos intangibles, neto, vida finita y vida indefinida			
12.11.080	Activos intangibles, neto	823.315.919	827.843.593	0
12.11.080.010	Activos intangibles de vida finita, neto	159.513.344	166.014.236	0
12.11.080.020	Activos intangibles de vida indefinida, neto	0	0	0
12.11.080.030	Plusvalía comprada, neto	571.274.762	571.679.376	0
12.11.080.040	Activos intangibles identificables, neto	92.527.813	90.149.981	0
12.11.080.040.010	Costos de desarrollo , neto	0	0	0
12.11.080.040.020	Patentes, marcas registradas y otros derechos, neto	90.000.000	90.000.000	0
12.11.080.040.030	Programas informáticos, neto	2.527.813	149.981	0
12.11.080.040.040	Otros activos intangibles identificables, neto	0	0	0
	Clases de activos intangibles, bruto			
12.11.080.001	Activos intangibles, bruto	843.338.622	840.842.196	0
12.11.080.011	Activos intangibles de vida finita, bruto	177.336.120	177.336.120	0
12.11.080.031	Plusvalía comprada, bruto	572.893.221	572.893.220	0
12.11.080.041	Activos intangibles identificables, bruto	93.109.281	90.612.856	0
12.11.080.041.011	Costos de desarrollo , bruto	0	0	0
12.11.080.041.021	Patentes, marcas registradas y otros derechos, bruto	90.000.000	90.000.000	0
12.11.080.041.031	Programas informáticos, bruto	3.109.281	612.856	0
12.11.080.041.041	Otros activos intangibles identificables, bruto	0	0	0

(*) Se utilizará cuando corresponda aplicar una política retroactivamente o se efectúe en forma retroactiva la reexpresión de los ítems de los estados o cuando se reclasifiquen cuentas.

Superintendencia de Pensiones		FIRMADO SOLO PARA EFECTOS DE IDENTIFICACION		
ESTADOS FINANCIEROS				
2.05 ESTADOS COMPLEMENTARIOS				
v) CLASES DE ACTIVOS				
Tipo de moneda	P	Razón Social	ADMINISTRADORA DE FONDOS DE PENSIONES PROVIDA S.A. Y FILIALES	
Tipo de estado	C	R.U.T.	76.265.736-8	
Expresión de cifras	M\$			
		Ejercicio Actual	Ejercicio anual Anterior	(*)
		31-12-2020	31-12-2019	
		M\$	M\$	M\$
	Clases de amortización acumulada y deterioro del valor, activos intangibles			
12.11.080.002	Amortización acumulada y deterioro del valor, activos intangibles	-20.022.703	-12.998.603	0
12.11.080.012	Amortización acumulada y deterioro del valor, activos intangibles de vida finita	-17.822.776	-11.321.884	0
12.11.080.032	Deterioro de valor acumulado, plusvalía comprada	-1.618.459	-1.213.844	0
12.11.080.042	Amortización acumulada y deterioro del valor, activos intangibles identificables	-581.468	-462.875	0
12.11.080.042	Amortización acumulada y deterioro del valor, costos de desarrollo	0	0	0
12.11.080.042	Amortización acumulada y deterioro del valor, patentes, marcas registradas y otros derechos	0	0	0
12.11.080.042	Amortización acumulada y deterioro del valor, programas informáticos	-581.468	-462.875	0
12.11.080.042	Amortización acumulada y deterioro del valor, otros activos intangibles identificables	0	0	0
	Clases de propiedades, planta y equipo, neto			
12.11.090	Propiedades, planta y equipo, neto	35.757.458	34.818.880	0
12.11.090.010	Construcción en curso, neto	35.480	35.480	0
12.11.090.020	Terrenos, neto	8.175.923	8.175.923	0
12.11.090.030	Edificios, neto	15.424.636	15.700.152	0
12.11.090.040	Planta y equipo, neto	783.455	847.461	0
12.11.090.050	Equipamiento de tecnologías de la información, neto	4.362.144	2.419.452	0
12.11.090.060	Instalaciones fijas y accesorios, neto	6.227.344	6.714.485	0
12.11.090.070	Vehículos de motor, neto	191.036	258.856	0
12.11.090.080	Mejoras de bienes arrendados, neto	430.131	539.762	0
12.11.090.090	Otras propiedades, planta y equipo, neto	127.309	127.309	0
	Clases de propiedades, planta y equipo, bruto			
12.11.090.001	Propiedades, planta y equipo, bruto	53.300.897	48.493.709	0
12.11.090.011	Construcción en curso, bruto	35.480	35.480	0
12.11.090.021	Terrenos, bruto	8.175.923	8.175.923	0
12.11.090.031	Edificios, bruto	15.485.281	15.499.489	0
12.11.090.041	Planta y equipo, bruto	1.899.801	1.798.802	0
12.11.090.051	Equipamiento de tecnologías de la información, bruto	11.283.508	7.886.788	0
12.11.090.061	Instalaciones fijas y accesorios, bruto	12.687.370	11.310.765	0
12.11.090.071	Vehículos de motor, bruto	394.978	420.741	0
12.11.090.081	Mejoras de bienes arrendados, bruto	2.938.522	2.965.687	0
12.11.090.091	Otras propiedades, planta y equipo, bruto	400.034	400.034	0

(*) Se utilizará cuando corresponda aplicar una política retroactivamente o se efectúe en forma retroactiva la reexpresión de los ítems de los estados o cuando se reclasifiquen cuentas.

Superintendencia de Pensiones		FIRMADO SOLO PARA EFECTOS DE IDENTIFICACION		
ESTADOS FINANCIEROS				
2.05 ESTADOS COMPLEMENTARIOS				
v) CLASES DE ACTIVOS				
Tipo de moneda	P	Razón Social	ADMINISTRADORA DE FONDOS DE PENSIONES PROVIDA S.A. Y FILIALES	
Tipo de estado	C	R.U.T.	76.265.736-8	
Expresión de cifras	M\$			
		Ejercicio Actual	Ejercicio anual Anterior	(*)
		31-12-2020	31-12-2019	
		M\$	M\$	M\$
	Clases de depreciación acumulada y deterioro del valor, propiedades, planta y equipo			
12.11.090.002	Depreciación acumulada y deterioro del valor, propiedades, planta y equipo	-17.543.439	-13.674.829	0
12.11.090.012	Deterioro del valor acumulado, construcción en curso	0	0	0
12.11.090.022	Deterioro del valor acumulado, terrenos	0	0	0
12.11.090.032	Depreciación acumulada y deterioro del valor, edificios	-60.645	200.663	0
12.11.090.042	Depreciación acumulada y deterioro del valor, planta y equipo	-1.116.346	-951.341	0
12.11.090.052	Depreciación acumulada y deterioro del valor, equipamiento de tecnologías de la información	-6.921.364	-5.467.336	0
12.11.090.062	Depreciación acumulada y deterioro del valor, instalaciones fijas y accesorios	-6.460.026	-4.596.280	0
12.11.090.072	Depreciación acumulada y deterioro del valor, vehículos de motor	-203.942	-161.885	0
12.11.090.082	Depreciación acumulada y deterioro del valor, mejoras de los bienes arrendados	-2.508.391	-2.425.925	0
12.11.090.092	Depreciación acumulada y deterioro del valor, otros	-272.725	-272.725	0
	Clases de propiedades de inversión			
12.11.100	Propiedades de inversión, neto, modelo del costo	0	0	0
12.11.100.010	Propiedades de inversión, bruto, modelo del costo	0	0	0
12.11.100.020	Depreciación acumulada y deterioro del valor, propiedades de inversión, modelo del costo	0	0	
	Clases de activos de cobertura			
11.11.080	Activos de cobertura	0	0	0
11.11.080.010	Activos de cobertura, derivados de patrimonio neto	0	0	0
11.11.080.020	Activos de cobertura, derivados de tasa de interés	0	0	0
11.11.080.030	Activos de cobertura, derivados de moneda extranjera	0	0	0
11.11.080.040	Activos de cobertura, derivados crediticios	0	0	0
11.11.080.050	Activos de cobertura, otros derivados	0	0	0
11.11.080.060	Activos de cobertura, no derivados	0	0	0
11.11.080.070	Activos de cobertura, micro-cobertura	0	0	0
11.11.080.071	Activos de cobertura, micro-cobertura, cobertura de valor razonable	0	0	0
11.11.080.072	Activos de cobertura, micro-cobertura, cobertura del flujo de efectivo	0	0	0
11.11.080.073	Activos de cobertura, micro-cobertura, cobertura de la inversión neta en negocio en el extranjero	0	0	0
11.11.080.080	Activos de cobertura, cobertura del valor razonable del riesgo de tasa de interés	0	0	0
11.11.080.090	Activos de cobertura, micro-cobertura, cobertura del flujo de efectivo del riesgo de tasa de interés	0	0	0
11.11.080.100	Otros activos de cobertura	0	0	0

(*) Se utilizará cuando corresponda aplicar una política retroactivamente o se efectúe en forma retroactiva la reexpresión de los ítems de los estados o cuando se reclasifiquen cuentas.

Superintendencia de Pensiones		FIRMADO SOLO PARA EFECTOS DE IDENTIFICACION		
ESTADOS FINANCIEROS				
2.05 ESTADOS COMPLEMENTARIOS				
v) CLASES DE ACTIVOS				
Tipo de moneda	P	Razón Social	ADMINISTRADORA DE FONDOS DE PENSIONES PROVIDA S.A. Y FILIALES	
Tipo de estado	C	R.U.T.	76.265.736-8	
Expresión de cifras	M\$			
		Ejercicio Actual	Ejercicio anual Anterior	(*)
		31-12-2020	31-12-2019	
		M\$	M\$	M\$
12.11.130	Activos de cobertura	0	0	0
12.11.130.010	Activos de cobertura, derivados de patrimonio neto	0	0	0
12.11.130.020	Activos de cobertura, derivados de tasa de interés	0	0	0
12.11.130.030	Activos de cobertura, derivados de moneda extranjera	0	0	0
12.11.130.040	Activos de cobertura, derivados crediticios	0	0	0
12.11.130.050	Activos de cobertura, otros derivados	0	0	0
12.11.130.060	Activos de cobertura, no derivados	0	0	0
12.11.130.070	Activos de cobertura, micro-cobertura	0	0	0
12.11.130.071	Activos de cobertura, micro-cobertura, cobertura de valor razonable	0	0	0
12.11.130.072	Activos de cobertura, micro-cobertura, cobertura del flujo de efectivo	0	0	0
12.11.130.073	Activos de cobertura, micro-cobertura, cobertura de la inversión neta en negocio en el extranjero	0	0	0
12.11.130.080	Activos de cobertura, cobertura del valor razonable del riesgo de tasa de interés	0	0	0
12.11.130.090	Activos de cobertura, micro-cobertura, cobertura del flujo de efectivo del riesgo de tasa de interés	0	0	0
12.11.130.100	Otros activos de cobertura	0	0	0
	Clases de activos por impuestos			
12.10.020	Activos por impuestos	0	8.231.921	0
11.11.110	Cuentas por cobrar por impuestos	0	8.231.921	
12.11.110	Activos por impuestos diferidos	0	0	0
	Clases de activos afectados en garantía sujetos a venta o a nueva garantía			
11.11.090	Activos afectados en garantía sujetos a venta o a nueva garantía	0	0	0
12.11.120	Activos afectados en garantía sujetos a venta o a nueva garantía	0	0	0
	Clases de pagos anticipados			
11.11.100	Pagos anticipados	6.619.245	2.042.458	0
12.11.140	Pagos anticipados	0	716.831	0
	Clases de efectivo de utilización restringida o afectados en garantía			
12.11.150	Efectivo de utilización restringida o afectados en garantía	0	0	0
	Clases de otros activos			
11.11.120	Otros activos, corrientes	0	0	0
11.11.120.010	Activo por servicio de administración de activos financieros	0	0	0
11.11.120.020	Materiales preciosos, bienes y materias primas cotizadas	0	0	0
11.11.120.030	Otros activos varios	0	0	0
12.11.160	Otros activos, no corrientes	10.473	10.473	0
12.11.160.010	Activo por servicio de administración de activos financieros	0	0	0
12.11.160.020	Materiales preciosos, bienes y materias primas cotizadas	0	0	0
12.11.160.030	Otros activos varios	10.473	10.473	0
	Clases de activos no corrientes y grupos de desapropiación, mantenidos para la venta			
11.11.200	Activos no corrientes y grupos en desapropiación, mantenidos para la venta	0	0	0

(*) Se utilizará cuando corresponda aplicar una política retroactivamente o se efectúe en forma retroactiva la reexpresión de los ítems de los estados o cuando se reclasifiquen cuentas.

Superintendencia de Pensiones		FIRMADO SOLO PARA EFECTOS DE IDENTIFICACION		
ESTADOS FINANCIEROS				
205 ESTADOS COMPLEMENTARIOS				
vi) CLASES DE PASIVOS				
Tipo de moneda		P	Razón Social	
Tipo de estado		C	ADMINISTRADORA DE FONDOS DE PENSIONES PROVIDA S.A. Y FILIALES	
Expresión de cifras		M\$	R.U.T. 76.265.736-8	
		Ejercicio Actual	Ejercicio anual Anterior	(*)
		31-12-2020	31-12-2019	
		M\$	M\$	M\$
Clases de pasivos				
Clases de préstamos que acumulan (devengan) intereses				
21.11.010	Préstamos que devengan Intereses	0	0	0
21.11.010.010	Préstamos bancarios	0	0	0
21.11.010.020	Obligaciones no garantizadas	0	0	0
21.11.010.030	Obligaciones garantizadas	0	0	0
21.11.010.040	Préstamos convertibles	0	0	0
21.11.010.050	Capital emitido, acciones clasificadas como pasivos	0	0	0
21.11.010.060	Arrendamiento financiero	0	0	0
21.11.010.070	Sobregiro bancario	0	0	0
21.11.010.080	Otros préstamos	0	0	0
22.11.010	Préstamos que devengan intereses	0	0	0
22.11.010.010	Préstamos bancarios	0	0	0
22.11.010.020	Obligaciones no garantizadas	0	0	0
22.11.010.030	Obligaciones garantizadas	0	0	0
22.11.010.040	Préstamos convertibles	0	0	0
22.11.010.050	Capital emitido, acciones clasificadas como pasivos	0	0	0
22.11.010.060	Arrendamiento financiero	0	0	0
22.11.010.070	Sobregiro bancario	0	0	0
22.11.010.080	Otros préstamos	0	0	0
Clases de préstamos sin intereses				
21.11.020	Préstamos recibidos que no generan intereses	0	0	0
22.11.020	Préstamos recibidos que no generan intereses	0	0	0
Clases de otros pasivos financieros				
21.11.030	Otros pasivos financieros	862.592	1.281.757	0
22.11.030	Otros pasivos financieros	3.918.854	3.903.458	0
Clases de acreedores comerciales y otras cuentas por pagar				
21.11.040	Acreedores comerciales y otras cuentas por pagar	110.332.964	58.742.338	0
21.11.040.010	Acreedores comerciales	8.633.919	7.277.985	0
21.11.040.020	Cuentas por pagar a los Fondos de Pensiones	0	0	0
21.11.040.030	Cuentas por pagar al Fondo Nacional de Salud	53.323	76.629	0
21.11.040.040	Pensiones por pagar	35.601.118	4.069.871	0
21.11.040.050	Recaudación por aclarar	285.446	730.079	0
21.11.040.060	Devolución a empleadores y afiliados por pagos en exceso	0	0	0
21.11.040.070	Cuentas por pagar a las compañías de seguros	0	0	0
21.11.040.080	Cuentas por pagar a otras AFP	0	0	0
21.11.040.090	Retención a pensionados	7.687.103	7.284.628	0
21.11.040.100	Pasivos de arrendamientos	0	0	0
21.11.040.110	Otras cuentas por pagar	58.072.055	39.303.146	0
22.11.040	Acreedores comerciales y otras cuentas por pagar	0	0	0
22.11.040.010	Acreedores comerciales	0	0	0
22.11.040.020	Cuentas por pagar a las compañías de seguros	0	0	0
22.11.040.030	Pasivos de arrendamientos	0	0	0
22.11.040.040	Otras cuentas por pagar	0	0	0

(*) Se utilizará cuando corresponda aplicar una política retroactivamente o se efectúe en forma retroactiva la reexpresión de los ítems de los estados o cuando se reclasifiquen cuentas.

ESTADOS FINANCIEROS

205 ESTADOS COMPLEMENTARIOS

vi) CLASES DE PASIVOS

Tipo de moneda	P	Razón Social	ADMINISTRADORA DE FONDOS DE PENSIONES PROVIDA S.A. Y FILIALES
Tipo de estado	C	R.U.T.	76.265.736-8
Expresión de cifras	M\$		

		Ejercicio Actual	Ejercicio anual Anterior	(*)
		31-12-2020 M\$	31-12-2019 M\$	M\$
Clases de cuentas por pagar a entidades relacionadas				
21.11.050	Cuentas por pagar a entidades relacionadas	2.131.875	1.554.916	0
21.11.050.010	Cuentas por pagar a entidades relacionadas relativas la giro de la Administradora	2.131.875	1.554.916	0
21.11.050.020	Cuentas por pagar a entidades relacionadas que no corresponden al giro de la Administradora	0	0	0
22.11.050	Cuentas por pagar a entidades relacionadas	0	0	0
22.11.050.010	Cuentas por pagar a entidades relacionadas relativas la giro de la Administradora	0	0	0
22.11.050.020	Cuentas por pagar a entidades relacionadas que no corresponden al giro de la Administradora	0	0	0
Clases de provisiones				
21.11.060	Provisiones	15.540.067	16.673.768	0
21.11.060.010	Provisión por siniestralidad	2.014.050	2.030.672	0
21.11.060.020	Provisión por garantía	0	0	0
21.11.060.030	Provisión por reestructuración	0	0	0
21.11.060.040	Provisión de reclamaciones legales	0	0	0
21.11.060.050	Provisión por contratos onerosos	0	0	0
21.11.060.060	Desmantelamiento, costos de restauración y rehabilitación	0	0	0
21.11.060.070	Participación en utilidades y bonos	0	0	0
21.11.060.080	Otras provisiones	13.526.017	14.643.096	0
22.11.060	Provisiones, no corriente	531.028	539.819	0
22.11.060.010	Provisión por garantía	0	0	0
22.11.060.020	Provisión por reestructuración	0	0	0
22.11.060.030	Provisión de reclamaciones legales	0	0	0
22.11.060.040	Provisión por contratos onerosos	0	0	0
22.11.060.050	Desmantelamiento, costos de restauración y rehabilitación	0	0	0
22.11.060.060	Participación en utilidades y bonos	0	0	0
22.11.060.070	Otras provisiones	531.028	539.819	0
Clases de pasivos por impuestos				
21.10.010	Pasivos por impuestos	29.910.340	17.617.660	0
21.11.070	Cuentas por pagar por impuestos corrientes	8.242.898	0	0
21.11.070.010	Impuesto a la Renta	0	0	0
21.11.070.020	Otros impuestos corrientes	8.242.898	0	0
22.11.070	Pasivos por impuestos diferidos	21.667.442	17.617.660	0
Clases de otros pasivos				
21.11.080	Otros pasivos corrientes	710.988	853.948	0
21.11.080.010	Pasivo por servicio de administración de activos financieros	0	0	0
21.11.080.020	Otros pasivos varios	710.988	853.948	0
22.11.080	Otros pasivos no corrientes	23.989	23.362	0
22.11.080.010	Pasivo por servicio de administración de activos financieros	0	0	0
22.11.080.020	Otros pasivos varios	23.989	23.362	0
Clases de ingresos diferidos				
21.11.090	Ingresos diferidos	0	0	0
21.11.090.010	Subvenciones del gobierno	0	0	0
21.11.090.020	Otros ingresos diferidos	0	0	0
22.11.090	Ingresos diferidos	0	0	0
22.11.090.010	Subvenciones del gobierno	0	0	0
22.11.090.020	Otros ingresos diferidos	0	0	0

(*) Se utilizará cuando corresponda aplicar una política retroactivamente o se efectúe en forma retroactiva la reexpresión de los ítems de los estados o cuando se reclasifiquen cuentas.

Superintendencia de Pensiones		FIRMADO SOLO PARA EFECTOS DE IDENTIFICACION		
ESTADOS FINANCIEROS				
205 ESTADOS COMPLEMENTARIOS				
vi) CLASES DE PASIVOS				
Tipo de moneda	P	Razón Social	ADMINISTRADORA DE FONDOS DE PENSIONES PROVIDA S.A. Y FILIALES	
Tipo de estado	C	R.U.T.	76.265.736-8	
Expresión de cifras	M\$			
		Ejercicio Actual	Ejercicio anual Anterior	(*)
		31-12-2020	31-12-2019	
		M\$	M\$	M\$
	Clases de obligaciones por beneficios post empleo			
21.11.100	Obligación por beneficios post empleo	0	0	0
22.11.100	Obligación por beneficios post empleo	0	0	0
	Clases de pasivos de cobertura			
	Pasivos de cobertura	0	0	0
21.11.110.010	Pasivos de cobertura, derivados de patrimonio neto	0	0	0
21.11.110.020	Pasivos de cobertura, derivados de tasa de interés	0	0	0
21.11.110.030	Pasivos de cobertura, derivados de moneda extranjera	0	0	0
21.11.110.040	Pasivos de cobertura, derivados crediticios	0	0	0
21.11.110.050	Pasivos de cobertura, otros derivados	0	0	0
21.11.110.060	Pasivos de cobertura, no derivados	0	0	0
21.11.110.070	Pasivos de cobertura, micro-cobertura	0	0	0
21.11.110.070.010	Pasivos de cobertura, micro-cobertura, cobertura del valor razonable	0	0	0
21.11.110.070.020	Pasivos de cobertura, micro-cobertura, cobertura del flujo de efectivo	0	0	0
21.11.110.070.030	Pasivos de cobertura, micro-cobertura, cobertura de inversión neta en operación en el extranjero	0	0	0
21.11.110.080	Pasivos de cobertura, cobertura del valor razonable del riesgo de tasa de interés	0	0	0
21.11.110.090	Pasivos de cobertura, cobertura de flujo de efectivo del riesgo de tasa de interés	0	0	0
21.11.110.100	Otros pasivos de cobertura	0	0	0
22.11.110	Pasivos de cobertura	0	0	0
22.11.110.010	Pasivos de cobertura, derivados de patrimonio neto	0	0	0
22.11.110.020	Pasivos de cobertura, derivados de tasa de interés	0	0	0
22.11.110.030	Pasivos de cobertura, derivados de moneda extranjera	0	0	0
22.11.110.040	Pasivos de cobertura, derivados crediticios	0	0	0
22.11.110.050	Pasivos de cobertura, otros derivados	0	0	0
22.11.110.060	Pasivos de cobertura, no derivados	0	0	0
22.11.110.070	Pasivos de cobertura, micro-cobertura	0	0	0
22.11.110.070.010	Pasivos de cobertura, micro-cobertura, cobertura del valor razonable	0	0	0
22.11.110.070.020	Pasivos de cobertura, micro-cobertura, cobertura del flujo de efectivo	0	0	0
22.11.110.070.030	Pasivos de cobertura, micro-cobertura, cobertura de inversión neta en operación en el extranjero	0	0	0
22.11.110.080	Pasivos de cobertura, cobertura del valor razonable del riesgo de tasa de interés	0	0	0
22.11.110.090	Pasivos de cobertura, cobertura de flujo de efectivo del riesgo de tasa de interés	0	0	0
22.11.110.100	Otros pasivos de cobertura	0	0	0
	Clases de pasivos acumulados (o devengados)			
21.11.120	Pasivos acumulados (o devengados)	2.041.057	1.932.769	0
21.11.120.010	Intereses por pagar	0	0	0
21.11.120.020	Gastos de personal acumulados (o devengados) y otras cantidades por pagar a los empleados	2.041.057	1.932.769	0
21.11.120.030	Pasivos administrativos acumulados (o devengados)	0	0	0
21.11.120.040	Otros pasivos acumulados (o devengados)	0	0	0
	Clases de pasivos incluidos en grupos de desapropiación, mantenidos para la venta			
21.11.200	Pasivos incluidos en grupos de desapropiación mantenidos para la venta	0	0	0

(*) Se utilizará cuando corresponda aplicar una política retroactivamente o se efectúe en forma retroactiva la reexpresión de los ítems de los estados o cuando se reclasifiquen cuentas.

Superintendencia de Pensiones		FIRMADO SOLO PARA EFECTOS DE IDENTIFICACION		
ESTADOS FINANCIEROS				
2.05 ESTADOS COMPLEMENTARIOS				
vii) CLASES DE PATRIMONIO NETO				
Tipo de moneda	P	Razón Social	ADMINISTRADORA DE FONDOS DE PENSIONES PROVIDA S.A. Y FILIALES	
Tipo de estado	C	R.U.T.	76.265.736-8	
Expresión de cifras	M\$			
		Ejercicio Actual	Ejercicio anual Anterior	(*)
		31-12-2020	31-12-2019	
		M\$	M\$	M\$
	Clases de patrimonio neto			
	Clases de capital emitido			
23.11.010	Capital pagado	986.432.178	986.432.178	0
23.11.010.010	Capital en acciones	986.432.178	986.432.178	0
23.11.010.010.010	Capital en acciones, acciones ordinarias	986.432.178	986.432.178	0
23.11.010.010.020	Capital en acciones, acciones preferentes	0	0	0
23.11.010.020	Prima de emisión	0	0	0
23.11.010.020.010	Prima de emisión, acciones ordinarias	0	0	0
23.11.010.020.020	Prima de emisión, acciones preferentes	0	0	0
	Clases de acciones propias en cartera			
23.11.020	Acciones propias en cartera	0	0	0
	Clases de reservas			
23.11.030	Otras reservas	-47.612.323	-29.026.417	0
23.11.030.010	Reservas por capital rescatado	0	0	0
23.11.030.020	Reservas de fusión	0	0	0
23.11.030.030	Reservas de opciones	0	0	0
23.11.030.040	Reservas de certificados de opciones para compra de acciones (warrants)	0	0	0
23.11.030.050	Reservas para dividendos propuestos	-53.466.553	-35.018.703	0
23.11.030.060	Reservas legales y estatutarias	0	0	0
23.11.030.070	Reservas de conversión	568.563	616.692	0
23.11.030.080	Reservas de revaluación	0	0	0
23.11.030.090	Reservas de cobertura	0	0	0
23.11.030.100	Reservas de disponibles para la venta	0	0	0
23.11.030.110	Ingreso acumulado (gasto) relativo a activos no corrientes y grupos en desaparición mantenidos para la venta	0	0	0
23.11.030.120	Otras reservas varias	5.285.667	5.375.594	0
	Clases de resultados retenidos (pérdidas acumuladas)			
23.11.040	Resultados retenidos (ganancias o pérdidas acumuladas)	254.310.373	295.350.985	0
23.11.040.010	Reservas futuros dividendos	0	0	0
23.11.040.020	Utilidades acumuladas	176.937.331	178.621.974	0
23.11.040.030	Pérdidas acumuladas	0	0	0
23.11.040.040	Ganancia (pérdida)	77.373.042	116.729.011	0
23.11.040.050	Dividendos provisorios	0	0	0
	Clases de patrimonio neto atribuible a los accionistas de la matriz			
23.11.000	Patrimonio neto atribuible a los accionistas de la matriz	1.193.130.228	1.252.756.746	0
	Clases de participación minoritaria			
24.11.000	Participación minoritaria	66	71	0

(*) Se utilizará cuando corresponda aplicar una política retroactivamente o se efectúe en forma retroactiva la reexpresión de los items de los estados o cuando se reclasifiquen cuentas.

ESTADOS FINANCIEROS

2.05 ESTADOS COMPLEMENTARIOS

viii) CLASES DEL ESTADO DE RESULTADOS

Tipo de moneda
 Tipo de estado
 Expresión de cifras

Razón Social **ADMINISTRADORA DE FONDOS DE PENSIONES PROVIDA S.A. Y FILIALES**
 R.U.T. **76.265.736-8**

		Ejercicio Actual 31-12-2020 M\$	Ejercicio Anterior 31-12-2019 M\$	Trimestre Actual 31-12-2020 M\$	Trimestre Anterior 31-12-2019 M\$
	Clases del Estado de Resultados				
	Clases de Ingresos ordinarios				
31.11.010	Ingresos ordinarios	198.176.862	202.614.534	48.156.218	51.750.451
31.11.010.010	Ingresos por comisiones	182.185.516	185.055.639	45.111.818	46.433.106
31.11.010.020	Otros ingresos ordinarios varios	15.991.346	17.558.895	3.044.400	5.317.345
31.11.010.020.010	Prestación de servicios	18.547	18.085	4.671	4.557
31.11.010.020.020	Ingresos por recargos y costas de cobranzas	1.541.006	834.949	319.314	247.644
31.11.010.020.030	Ingresos financieros por contratos del seguro de invalidez y sobrevivencia	0	0	0	0
31.11.010.020.040	Reliquidación positiva generada por contratos del seguro de invalidez y sobrevivencia	0	0	0	0
31.11.010.020.050	Ingresos por cotizaciones adicionales	0	0	0	0
31.11.010.020.060	Ingresos por intereses	0	0	0	0
31.11.010.020.070	Ingresos por dividendos	0	0	0	0
31.11.010.020.080	Ganancia en cambio de moneda extranjera en préstamos relacionados con costos por intereses	0	0	0	0
31.11.010.020.090	Ganancia en el rescate y extinción de deuda	0	0	0	0
31.11.010.020.100	Otros resultados varios de operación	14.431.793	16.705.861	2.720.415	5.065.144
	Clase Rentabilidad del Encaje				
31.11.020	Rentabilidad del Encaje	24.743.912	58.500.769	17.911.881	5.287.645
31.11.020.010	Rentabilidad del Encaje Fondo de Pensiones Tipo A	1.294.996	7.636.058	2.257.086	2.599.013
31.11.020.020	Rentabilidad del Encaje Fondo de Pensiones Tipo B	2.848.677	8.825.974	2.802.895	2.148.207
31.11.020.030	Rentabilidad del Encaje Fondo de Pensiones Tipo C	9.877.664	24.761.185	7.199.646	2.910.542
31.11.020.040	Rentabilidad del Encaje Fondo de Pensiones Tipo D	6.521.062	12.625.783	3.968.219	-874.888
31.11.020.050	Rentabilidad del Encaje Fondo de Pensiones Tipo E	4.201.513	4.651.769	1.684.035	-1.495.229
	Clase prima de seguro de invalidez y sobrevivencia				
31.11.030	Prima seguro invalidez y sobrevivencia	-233.958	-315.252	-40.723	-252.350
31.11.030.010	Pago de primas	-233.958	-315.252	-40.723	-252.350
31.11.030.020	Reliquidación negativa generada por contratos del seguro de invalidez y sobrevivencia	0	0	0	0
	Clase de gastos por empleado				
31.11.040	Gastos de personal	-60.122.204	-70.165.071	-12.911.102	-22.378.696
31.11.040.010	Sueldos y salarios personal administrativo	-35.737.782	-34.439.940	-7.991.578	-9.245.257
31.11.040.020	Sueldos y salarios personal de venta	-19.511.358	-23.878.937	-3.906.783	-7.151.390
31.11.040.030	Beneficios a corto plazo a los empleados	-3.938.798	-3.392.924	-746.441	-969.553
31.11.040.040	Gasto por obligación por beneficios post empleo	0	0	0	0
31.11.040.050	Indemnizaciones por término de relación laboral	-934.266	-8.453.270	-266.300	-5.012.496
31.11.040.060	Transacciones con pagos basados en acciones	0	0	0	0
31.11.040.070	Otros beneficios a largo plazo	0	0	0	0
31.11.040.080	Otros gastos de personal	0	0	0	0

ESTADOS FINANCIEROS

2.05 ESTADOS COMPLEMENTARIOS

viii) CLASES DEL ESTADO DE RESULTADOS

Tipo de moneda	P
Tipo de estado	C
Expresión de cifras	M\$

Razón Social	ADMINISTRADORA DE FONDOS DE PENSIONES PROVIDA S.A. Y FILIALES
R.U.T.	76.265.736-8

		Ejercicio Actual 31-12-2020 M\$	Ejercicio Anterior 31-12-2019 M\$	Trimestre Actual 31-12-2020 M\$	Trimestre Anterior 31-12-2019 M\$
	Clases de costos financieros				
31.11.130	Costos financieros (menos)	-226.926	-234.684	-41.619	-99.721
31.11.130.010	Gasto por intereses	-225.833	-218.530	-41.557	-90.471
31.11.130.010.010	Gasto por intereses, préstamos bancarios	0	0	0	0
31.11.130.010.020	Gasto por intereses, obligaciones y otros préstamos sin garantía	0	0	0	0
31.11.130.010.030	Gasto por intereses, préstamos convertibles	0	0	0	0
31.11.130.010.040	Gasto por intereses, acciones preferentes	0	0	0	0
31.11.130.010.050	Gasto por intereses, arrendamientos financieros	-225.833	-218.530	-41.557	-90.471
31.11.130.010.060	Gasto por intereses, otros instrumentos financieros	0	0	0	0
31.11.130.010.070	Gasto por intereses, otros	0	0	0	0
31.11.130.020	Amortización de descuentos o premios correspondientes a préstamos	0	0	0	0
31.11.130.030	Amortización de costos complementarios relativos a contratos de préstamo	0	0	0	0
31.11.130.040	Pérdidas de cambio procedentes de préstamos en moneda extranjera relativas a los costos por intereses	0	0	0	0
31.11.130.050	Pérdida por rescate y extinción de deuda	0	0	0	0
31.11.130.060	Otros costos financieros	-1.093	-16.154	-62	-9.250
	Clases de ingreso (pérdida) procedente de inversiones				
31.11.140	Ingreso (pérdida) procedente de inversiones	351.365	984.724	149	188.235
31.11.140.010	Intereses ganados sobre préstamos y depósitos	348.827	976.743	1	186.725
31.11.140.020	Dividendos provenientes de inversiones para negociar	0	0	0	0
31.11.140.030	Ganancia (pérdida) en inversiones para negociar	0	0	0	0
31.11.140.040	Otras ganancias (pérdidas) de inversiones	2.538	7.981	148	1.510
	Clases de ganancia (pérdida) por baja en cuentas de activos no corrientes y no mantenidos para la venta				
31.11.120	Ganancia (pérdida) por baja en cuentas de activos no corrientes no mantenidos para la venta	0	0	0	0
31.11.120.010	Ganancia (pérdida) por baja en cuentas de propiedades, planta y equipo	0	0	0	0
31.11.120.020	Ganancia (pérdida) por baja en cuentas de propiedad de inversión	0	0	0	0
31.11.120.030	Ganancia (pérdida) por baja en cuentas de activos intangibles identificables	0	0	0	0
31.11.120.040	Ganancia (pérdida) por baja en cuentas de inversiones en filiales, coligadas y negocios conjuntos	0	0	0	0
31.11.120.050	Ganancia (pérdida) por baja en cuentas de otros activos no corrientes	0	0	0	0
	Clases de depreciación y amortización				
31.11.050	Depreciación y amortización	-10.998.107	-2.489.031	1.996.334	-99.077
31.11.050.010	Depreciación	-4.379.546	-3.972.404	-1.066.299	-1.070.619
31.11.050.020	Amortización	-6.618.561	1.483.373	3.062.633	971.542

ESTADOS FINANCIEROS

2.05 ESTADOS COMPLEMENTARIOS

viii) CLASES DEL ESTADO DE RESULTADOS

Tipo de moneda	P
Tipo de estado	C
Expresión de cifras	M\$

Razón Social	ADMINISTRADORA DE FONDOS DE PENSIONES PROVIDA S.A. Y FILIALES
R.U.T.	76.265.736-8

		Ejercicio Actual	Ejercicio Anterior	Trimestre Actual	Trimestre Anterior
		31-12-2020	31-12-2019	31-12-2020	31-12-2019
		M\$	M\$	M\$	M\$
	Clases de pérdida por deterioro (reversiones), neto				
31.11.060	Pérdidas por deterioro (reversiones), neto	-404.615	-404.615	-101.154	-101.154
31.11.060.010	Pérdidas por deterioro (reversiones), instrumentos financieros, neto	0	0	0	0
31.11.060.010.010	Pérdidas por deterioro (reversiones), instrumentos financieros, inversiones mantenidas hasta el vencimiento	0	0	0	0
31.11.060.010.011	Pérdidas por deterioro, instrumentos financieros, inversiones mantenidas hasta el vencimiento	0	0	0	0
31.11.060.010.012	Reversiones de deterioro de valor, instrumentos financieros, inversiones mantenidas hasta el vencimiento	0	0	0	0
31.11.060.010.020	Pérdidas por deterioro (reversiones), instrumentos financieros, préstamos y cuentas por cobrar	0	0	0	0
31.11.060.010.021	Pérdidas por deterioro, instrumentos financieros, préstamos y cuentas por cobrar	0	0	0	0
31.11.060.010.022	Reversiones de deterioro de valor, instrumentos financieros, préstamos y cuentas por cobrar	0	0	0	0
31.11.060.010.030	Pérdidas por deterioro (reversiones), instrumentos financieros, activos financieros disponibles para la venta	0	0	0	0
31.11.060.010.031	Pérdidas por deterioro, instrumentos financieros, activos financieros disponibles para la venta	0	0	0	0
31.11.060.010.032	Reversiones de deterioro de valor, instrumentos financieros, activos financieros disponibles para la venta	0	0	0	0
31.11.060.010.040	Pérdidas por deterioro (reversiones), instrumentos financieros, otros, neto	0	0	0	0
31.11.060.010.041	Pérdidas por deterioro, instrumentos financieros, otros	0	0	0	0
31.11.060.010.042	Reversiones de deterioro de valor, instrumentos financieros, otros	0	0	0	0
31.11.060.020	Pérdidas por deterioro (reversiones), activos tangibles e intangibles, neto	-404.615	-404.615	-101.154	-101.154
31.11.060.020.010	Pérdidas por deterioro (reversiones), propiedades, planta y equipo, neto	0	0	0	0
31.11.060.020.011	Pérdidas por deterioro, propiedades, planta y equipo	0	0	0	0
31.11.060.020.012	Reversiones de deterioro de valor, propiedades, planta y equipo	0	0	0	0
31.11.060.020.020	Pérdidas por deterioro (reversiones), propiedades de inversión, neto	0	0	0	0
31.11.060.020.021	Pérdidas por deterioro, propiedades de inversión	0	0	0	0
31.11.060.020.022	Reversiones de deterioro de valor, propiedades de inversión	0	0	0	0
31.11.060.020.030	Pérdidas por deterioro, plusvalía comprada	-404.615	-404.615	-101.154	-101.154
31.11.060.020.040	Pérdidas por deterioro (reversiones), activos intangibles identificables, neto	0	0	0	0
31.11.060.020.041	Pérdidas por deterioro, activos intangibles identificables	0	0	0	0
31.11.060.020.042	Reversiones de deterioro de valor, activos intangibles identificables	0	0	0	0
31.11.060.020.050	Pérdidas por deterioro, activos no corrientes y grupos en desapropiación mantenidos para la venta	0	0	0	0
31.11.060.020.060	Pérdidas por deterioro (reversiones), otros, neto	0	0	0	0
31.11.060.020.061	Pérdidas por deterioro, otros	0	0	0	0
31.11.060.020.062	Reversiones de deterioro de valor, otros	0	0	0	0

ESTADOS FINANCIEROS

2.05 ESTADOS COMPLEMENTARIOS

viii) CLASES DEL ESTADO DE RESULTADOS

Tipo de moneda	P
Tipo de estado	C
Expresión de cifras	M\$

Razón Social	ADMINISTRADORA DE FONDOS DE PENSIONES PROVIDA S.A. Y FILIALES
R.U.T.	76.265.736-8

		Ejercicio Actual 31-12-2020 M\$	Ejercicio Anterior 31-12-2019 M\$	Trimestre Actual 31-12-2020 M\$	Trimestre Anterior 31-12-2019 M\$
	Clases de participación en ganancia (pérdida) de inversiones contabilizadas por el método de la participación				
31.12.010	Participación en ganancia (pérdida) de inversiones contabilizadas por el método de la participación	4.515.381	8.092.309	-277.690	1.596.674
31.11.160	Participación en ganancia (pérdida) de coligadas contabilizadas por el método de la participación	4.515.381	8.092.309	-277.690	1.596.674
31.11.170	Participación en ganancia (pérdida) de negocios conjuntos contabilizados por el método de la participación	0	0	0	0
	Clases de otros gastos varios de operación				
31.11.090	Otros gastos varios de operación (menos)	-53.802.165	-43.807.103	-12.184.378	-13.002.080
31.11.090.010	Gastos de comercialización	-2.734.193	-2.906.034	-958.245	-361.074
31.11.090.020	Gastos de computación	-16.050.846	-7.664.356	-1.947.383	-3.943.002
31.11.090.030	Gastos de administración	-30.323.803	-27.533.181	-7.975.762	-7.173.182
31.11.090.040	Otros gastos operacionales	-4.693.323	-5.703.532	-1.302.988	-1.524.822
	Clases de ganancias (pérdidas) comunes por acción				
31.50.000	Ganancias (pérdidas) comunes por acción	235,88	355,86	87,22	55,14
31.50.010	Ganancias (pérdidas) comunes por acción de operaciones discontinuadas	0,00	0,00	0,00	0,00
31.50.020	Ganancias (pérdidas) comunes por acción de operaciones continuadas	235,88	355,86	87,22	55,14

Superintendencia de Pensiones		ESTADOS FINANCIEROS						DE IDENTIFICACION	
2.05 ESTADOS COMPLEMENTARIOS									
ix) DESAGREGACION DE LOS INGRESOS Y GASTOS SEGÚN EL TIPO DE FONDO DONDE TUVIERON SU ORIGEN									
Tipo de moneda		P	Razón Social		ADMINISTRADORA DE FONDOS DE PENSIONES PROVIDA S.A. Y FILIALES				
Tipo de estado		I	R.U.T.		76.265.736-8				
A.1. DESAGREGACIÓN DE LOS INGRESOS Y GASTOS EJERCICIO ACTUAL									
Información al 31-12-2020			FONDO TIPO A	FONDO TIPO B	FONDO TIPO C	FONDO TIPO D	FONDO TIPO E	TOTAL	
	INGRESOS	Código	M\$	M\$	M\$	M\$	M\$	M\$	
85.10.010	Comisiones por depósitos de cotizaciones oblig y A.P.V.	31.11.010.010	25.037.058	38.884.182	61.780.154	22.754.346	27.625.836	176.081.576	
85.10.011	Cotización Adicional	31.11.010.010	0	0	0	0	0	0	
85.10.012	Comisiones por retiros programados y rentas temporales	31.11.010.010	13.035	19.501	959.943	4.226.382	885.079	6.103.940	
85.10.013	Comisiones porcentuales	31.11.010.010	0	0	0	0	0	0	
85.10.014	Comisiones pagadas por el afiliado	31.11.010.010	0	0	0	0	0	0	
85.10.015	Otras Comisiones	31.11.010.010	0	0	0	0	0	0	
85.10.000	Total	31.11.010.010	25.050.093	38.903.683	62.740.097	26.980.728	28.510.915	182.185.516	
85.20.010	Rentabilidad Encaje	31.11.020	1.294.996	2.848.677	9.877.664	6.521.062	4.201.513	24.743.912	
	GASTOS								
85.30.010	Prima del Seguro de Invalidez y Supervivencia	31.11.030	32.169	49.959	80.569	34.648	36.613	233.958	
85.30.020	Remuneraciones al personal de venta	31.11.040.020	2.541.088	3.946.400	6.364.372	2.736.932	2.892.155	18.480.947	
85.30.030	Comisiones pagadas por custodia de títulos	31.11.090.030	185.742	246.349	726.265	465.675	290.866	1.914.897	
85.30.030.010	- Nacionales	31.11.090.030	98.620	130.839	385.496	247.091	154.116	1.016.162	
85.30.030.020	- Extranjeras	31.11.090.030	87.122	115.510	340.769	218.584	136.750	898.735	
85.30.040	Comisiones pagadas a mandatarios de inversiones en el extranjero	31.11.090.030	16.494	25.615	41.309	17.765	18.772	119.955	
85.30.050	Gastos por transacciones en bolsas de Valores	31.11.090.030	44.237	58.648	172.722	110.620	68.736	454.963	
85.30.060	Otros Gastos según el tipo de Fondo	31.11.090.030	0	0	0	0	0	0	
A.2. DESAGREGACIÓN DE LOS INGRESOS Y GASTOS EJERCICIO ANTERIOR									
Información al 31-12-2019			FONDO TIPO A	FONDO TIPO B	FONDO TIPO C	FONDO TIPO D	FONDO TIPO E	TOTAL	
	INGRESOS	Código	M\$	M\$	M\$	M\$	M\$	M\$	
85.10.010	Comisiones por depósitos de cotizaciones oblig y A.P.V.	31.11.010.010	28.919.822	42.481.348	64.525.953	22.846.127	20.908.904	179.682.154	
85.10.011	Cotización Adicional	31.11.010.010	0	0	0	0	0	0	
85.10.012	Comisiones por retiros programados y rentas temporales	31.11.010.010	11.261	16.312	786.444	3.765.341	794.127	5.373.485	
85.10.013	Comisiones porcentuales	31.11.010.010	0	0	0	0	0	0	
85.10.014	Comisiones pagadas por el afiliado	31.11.010.010	0	0	0	0	0	0	
85.10.015	Otras Comisiones	31.11.010.010	0	0	0	0	0	0	
85.10.000	Total	31.11.010.010	28.931.083	42.497.660	65.312.397	26.611.468	21.703.031	185.055.639	
85.20.010	Rentabilidad Encaje	31.11.020	7.636.058	8.825.974	24.761.185	12.625.783	4.651.769	58.500.769	
	GASTOS								
85.30.010	Prima del Seguro de Invalidez y Supervivencia	31.11.030	49.286	72.397	111.263	45.334	36.972	315.252	
85.30.020	Remuneraciones al personal de venta	31.11.040.020	3.541.715	5.202.522	7.995.480	3.257.750	2.656.864	22.654.331	
85.30.030	Comisiones pagadas por custodia de títulos	31.11.090.030	190.330	249.422	703.769	411.529	216.234	1.771.284	
85.30.030.010	- Nacionales	31.11.090.030	109.867	143.827	405.618	236.768	124.280	1.020.360	
85.30.030.020	- Extranjeras	31.11.090.030	80.463	105.595	298.151	174.761	91.954	750.924	
85.30.040	Comisiones pagadas a mandatarios de inversiones en el extranjero	31.11.090.030	46.070	67.674	104.004	42.376	34.560	294.684	
85.30.050	Gastos por transacciones en bolsas de Valores	31.11.090.030	44.344	58.073	163.813	95.680	50.257	412.167	
85.30.060	Otros Gastos según el tipo de Fondo	31.11.090.030	0	0	0	0	0	0	

ESTADOS FINANCIEROS

2.05 ESTADOS COMPLEMENTARIOS

ix) DESAGREGACION DE LOS INGRESOS Y GASTOS SEGÚN EL TIPO DE FONDO DONDE TUVIERON SU ORIGEN

B. OTRA INFORMACIÓN RELEVANTE "ESTADO DE RESULTADOS INTEGRALES INDIVIDUALES"

Tipo de moneda

P

Tipo de estado

I

Expresión de cifras

M\$

ADMINISTRADORA DE FONDOS DE
PENSIONES PROVIDA S.A. Y
FILIALES

76.265.736-8

		Ejercicio Actual	Ejercicio Anterior
		31-12-2020	31-12-2019
		M\$	M\$
85.70.010	Ingresos ordinarios	184.035.130	186.355.622
85.70.020	Rentabilidad del Encaje	24.743.912	58.500.769
85.70.030	Prima de seguro de invalidez y sobrevivencia (menos)	-233.958	-315.252
85.70.040	Gastos de personal (menos)	-55.555.386	-64.135.168
85.70.050	Depreciación y amortización (menos)	-10.419.235	-1.909.206
85.70.060	Pérdidas por deterioro (Reversiones), neto (menos)	-404.615	-404.615
85.70.070	Investigación y desarrollo (menos)	0	0
85.70.080	Costos de reestructuración (menos)	0	0
85.70.090	Otros gastos varios de operación (menos)	-52.417.415	-42.110.131
85.70.100	Ganancia (pérdida) sobre instrumentos financieros designados como coberturas de flujo de efectivo	0	0
85.70.110	Ganancia (pérdida) por baja en cuentas de activos financieros disponibles para la venta	0	0
85.70.120	Ganancia (pérdida) por baja en cuentas de activos no corrientes no mantenidos para la venta	0	0
85.70.130	Costos financieros (menos)	-1.008.170	-1.259.104
85.70.140	Ganancia (pérdida) procedente de inversiones	351.365	984.724
85.70.150	Plusvalía negativa inmediatamente reconocida (menos)	0	0
85.70.160	Participación en ganancia (pérdida) de coligadas contabilizadas por el método de la participación	9.311.072	16.535.685
85.70.170	Participación en ganancia (pérdida) de negocios conjuntos contabilizados por el método de la participación	0	0
85.70.180	Diferencias de cambio	819.395	-2.699.983
85.70.190	Resultados por unidades de reajuste	-87.976	-82.518
85.70.200	Otros ingresos distintos de los de operación	3.202.103	3.189.820
85.70.210	Otros gastos distintos de los de operación (menos)	-3.985.833	-4.364.622
85.70.220	Ganancia (Pérdida) antes de Impuesto	98.350.389	148.286.021
85.70.230	Gasto (Ingreso) por impuesto a las ganancias	-20.977.370	-31.557.038
85.70.240	Ganancia (Perdida) de actividades continuadas después de impuesto	77.373.019	116.728.983
85.70.250	Ganancia (pérdida) de operaciones descontinuadas, neta de impuesto	0	0
85.70.260	Ganancia (pérdida)	77.373.019	116.728.983

ADMINISTRADORA DE FONDOS DE PENSIONES PROVIDA S.A. Y FILIALES
NOTAS EXPLICATIVAS A LOS ESTADOS FINANCIEROS CONSOLIDADOS (M\$ MILES DE PESOS)

A. NOTAS EXPLICATIVAS A LOS ESTADOS FINANCIEROS CONSOLIDADOS

1.	ASPECTOS LEGALES DE LA ADMINISTRADORA	2
2.	BASES DE PREPARACIÓN	7
3.	POLÍTICAS CONTABLES SIGNIFICATIVAS	16
4.	CLASES DE EFECTIVO Y EQUIVALENTES AL EFECTIVO	26
5.	ENCAJE	28
6.	INGRESOS ORDINARIOS	30
7.	DEUDORES COMERCIALES Y OTRAS CUENTAS POR COBRAR	34
8.	CUENTAS POR COBRAR A LOS FONDOS DE PENSIONES	35
9.	INVENTARIOS	35
10.	PAGOS ANTICIPADOS	35
11.	SALDOS Y TRANSACCIONES CON ENTIDADES RELACIONADAS	36
12.	IMPUESTOS	39
13.	SEGURO PARA PENSIONES DE INVALIDEZ Y SOBREVIVENCIA CAUSADAS DURANTE LA VIDA ACTIVA DE LOS AFILIADOS	43
14.	INVERSIONES EN COLIGADAS	48
15.	INSTRUMENTOS FINANCIEROS	53
16.	PROPIEDADES, PLANTAS Y EQUIPOS	56
17.	PÉRDIDAS POR DETERIORO DEL VALOR DE LOS ACTIVOS	59
18.	ACTIVOS INTANGIBLES NETO	59
19.	OTROS ACTIVOS	61
20.	PRESTAMOS QUE DEVENGAN INTERESES	62
21.	ACREEDORES COMERCIALES Y OTRAS CUENTAS POR PAGAR	62
22.	RETENCIONES A PENSIONADOS	62
23.	COTIZACIONES DE SALUD DE AFILIADOS INDEPENDIENTES Y PENSIONADOS	63
24.	PENSIONES POR PAGAR	63
25.	PROVISIONES	64
26.	OTROS PASIVOS FINANCIEROS	67
27.	OTROS PASIVOS Y PASIVOS ACUMULADOS	67
28.	PROPIEDAD Y CAPITAL DE LA ADMINISTRADORA	67
29.	EFEECTO DE LAS VARIACIONES EN TIPOS DE CAMBIO DE LA MONEDA EXTRANJERA	70
30.	RESULTADOS POR UNIDADES DE REAJUSTES	70
31.	PARTICIPACIÓN MINORITARIA	71
32.	CONTRATOS DE PRESTACIÓN DE SERVICIOS	71
33.	REMUNERACIONES DEL DIRECTORIO	72
34.	OTROS GASTOS VARIOS DE OPERACIÓN	73
35.	COSTOS FINANCIEROS	74
36.	OTROS GASTOS DISTINTOS DE LOS DE OPERACION	75
37.	OTROS INGRESOS DISTINTOS DE LOS DE OPERACION	75
38.	CONTINGENCIAS Y RESTRICCIONES	75
39.	INFORMACIÓN A REVELAR SOBRE SEGMENTOS DE OPERACIÓN	79
40.	DONACIONES	80
41.	SANCIONES	80
42.	MEDIO AMBIENTE	82
43.	HECHOS ESENCIALES	83
44.	HECHOS POSTERIORES	85
B. HECHOS RELEVANTES		
C. ANALISIS RAZONADO		
D. DECLARACION DE RESPONSABILIDAD		

ADMINISTRADORA DE FONDOS DE PENSIONES PROVIDA S.A. Y FILIALES
NOTAS EXPLICATIVAS A LOS ESTADOS FINANCIEROS CONSOLIDADOS (M\$ MILES DE PESOS)

1. ASPECTOS LEGALES DE LA ADMINISTRADORA

a. Aspectos legales

Administradora de Fondos de Pensiones Provida S.A., (en adelante también “ProVida AFP”, la “Administradora”, la “Sociedad” o la “Compañía”), se constituyó en la ciudad de Santiago por escritura pública de fecha 22 de febrero de 2013, otorgada en la Notaría de don Iván Torrealba Acevedo bajo el nombre MetLife Chile Acquisition Co. S.A. El extracto respectivo se inscribió a fojas 16.784 N° 11.041 del Registro de Comercio del año 2013 en el Conservador de Comercio de Santiago. La Sociedad tiene el Rol Único Tributario (“RUT”) 76.265.736-8 y es la continuadora legal de la antigua Administradora de Fondos de Pensiones Provida S.A., R.U.T. 98.000.400-7 (en adelante “Ex-Provida”).

ProVida AFP se encuentra inscrita en el Registro de Valores bajo el número 1132 desde el 31 de agosto de 2015.

Ex-Provida fue constituida por escritura pública otorgada por el señor Patricio Zaldívar Mackenna, notario de Santiago, el 3 de marzo de 1981 y autorizada para iniciar actividades por la Superintendencia de Pensiones a través de la resolución N°E-006/81 del 1 de abril de 1981.

Actualmente, ProVida AFP forma parte del grupo MetLife Inc., un conglomerado multinacional de compañías de servicios financieros con casa matriz en Estados Unidos. Desde el 1 de octubre de 2013, la filial ProVida AFP es una compañía MetLife. A través de sus filiales y coligadas, MetLife Inc., ha llegado a convertirse en el proveedor global líder de seguros, rentas vitalicias y programas de beneficios para empleados. MetLife tiene presencia en cerca de 50 países, con posiciones de liderazgo en Estados Unidos, Japón, América Latina, Europa, Asia y Medio Oriente.

En Junta General de Accionistas celebradas con fechas 29 de diciembre de 2014 y 30 de abril de 2015, se aprobó la fusión por incorporación de Ex-Provida en su matriz MetLife Chile Acquisition Co. S.A., actual ProVida AFP, quedando esta última como continuadora legal. Con fecha 1 de septiembre de 2015, mediante Resolución N°E-224-2015, la Superintendencia de Pensiones autorizó la fusión por incorporación de ProVida AFP (previamente denominada Administradora de Fondos de Pensiones Acquisition Co. S.A.) con su filial Ex-Provida. Dicha Resolución fue inscrita a fojas 65.832, número 38.462 del Registro de Comercio del Conservador de Bienes Raíces de Santiago correspondiente al año 2015; mientras que su respectivo certificado fue inscrito a fojas 68.828, número 38.461 del Registro de Comercio del Conservador de Bienes Raíces de Santiago, correspondiente al año 2015; ambos publicados en el Diario Oficial con fecha 3 de septiembre de 2015.

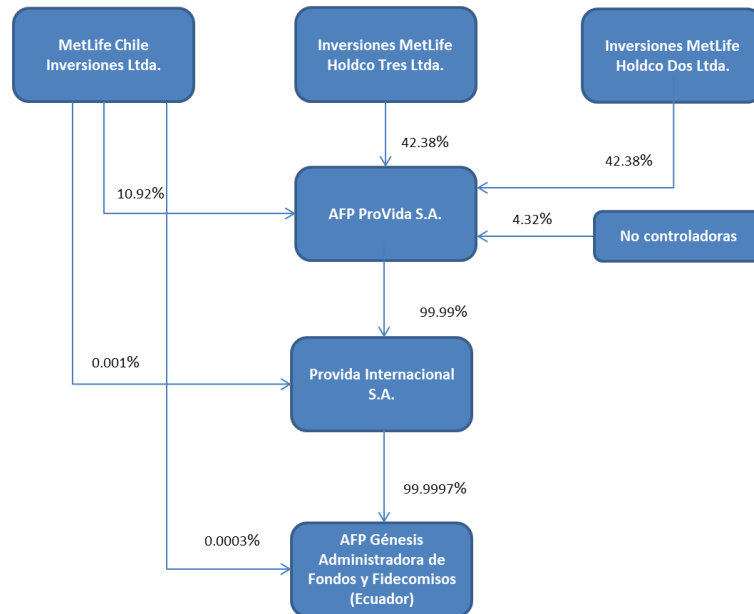
La Resolución antes indicada establece que la fusión tuvo plenos efectos a contar del 1° de septiembre de 2015, por lo que con dicha fecha:

- ProVida AFP, pasó a denominarse "Administradora de Fondos de Pensiones Provida S.A.";
- ProVida AFP adquirió todos los activos, permisos, autorizaciones, pasivos y patrimonio de la Ex-Provida (sociedad absorbida);
- Los accionistas de Ex-Provida recibieron acciones de ProVida AFP, en su calidad de continuadora legal de Ex-Provida; y
- Ex-Provida fue declarada disuelta y cancelada su autorización de existencia, otorgada mediante Resolución N° E- 006/81 de fecha 1 de abril de 1981.

ProVida AFP es una Sociedad Anónima abierta que tiene su domicilio legal en Avenida Pedro de Valdivia 100, comuna de Providencia en la ciudad de Santiago de Chile.

El objeto exclusivo de la Sociedad es administrar en los términos del Decreto Ley N° 3.500 de 1980 y sus modificaciones, los fondos de pensiones tipo A, B, C, D y E; otorgando y administrando las prestaciones y beneficios que establece el mencionado cuerpo legal. Así mismo éste último, permite a las Administradoras invertir en Sociedades Anónimas y Sociedades Anónimas constituidas como empresas de depósito de valores.

Las actividades de la Sociedad Administradora son fiscalizadas por la Superintendencia de Pensiones.



b. Regulación sectorial del sistema de Pensiones

Las Administradoras de Fondos de Pensiones son sociedades anónimas cuyo objeto único y exclusivo es la administración de fondos de pensiones y otorgar y administrar los beneficios y prestaciones establecidos por ley. Le son aplicables las normas del D.L. N° 3.500 de 1980 y supletoriamente las disposiciones de la ley N° 18.046 de 1981, sus modificaciones y reglamentos. La Ley N° 20.255 que entró en vigencia el 1 de julio de 2009, introdujo modificaciones al D.L. N° 3.500 relacionadas con la Reforma Previsional, así como la Ley N° 20.366, que adelanta los beneficios del sistema de Pensiones Solidarias.

La Superintendencia de Pensiones es la entidad encargada de fiscalizar a las Administradoras de Fondos de Pensiones y encargada de velar que éstas cumplan con las leyes y reglamentos que las rigen y con las instrucciones que la misma emita, fiscalizando el funcionamiento de las Administradoras en sus aspectos jurídicos, administrativos y financieros, aplicando sanciones por las infracciones a las disposiciones legales o reglamentarias y velando por el cumplimiento de los requerimientos de capital mínimo y encaje.

c. Actividad económica

El sistema de fondos de pensiones privados chileno fue creado en mayo de 1981, cuando el Decreto Ley N° 3.500 del 13 de noviembre de 1980 (la “Ley de Pensiones”) fue implementado para reemplazar el antiguo sistema de seguridad social. ProVida AFP es una de las más grandes y antiguas de las Administradoras de Fondos de Pensiones privadas que operan en Chile y ha ocupado una posición de liderazgo en la industria de Administradoras de Fondos de Pensiones privadas desde sus comienzos. ProVida AFP, es la AFP de mayor tamaño dentro de las siete que operan en Chile en términos de número de afiliados, cotizantes, fondos administrados, masa salarial imponible de cotizantes y número de sucursales.

A contar de 1993, a través de su filial Provida Internacional S.A., ProVida AFP. comenzó a participar de los procesos de implantación de sistemas privados de pensiones en otros países latinoamericanos, adquiriendo participación accionaria en la entidad Ecuatoriana AFP Génesis, la cual, al 31 de diciembre de 2020, se mantiene vigente.

Localmente, ProVida AFP, mantiene una participación accionaria de 23,14% en la entidad, Inversiones DCV S.A. (“DCV”), un 37,87% en la entidad Servicios de Administración Previsional S.A. (“PREVIRE”), empresa que presta servicios de recaudación electrónica de cotizaciones previsionales y un 48,60% en Sociedad Administradora de Fondos de Cesantía de Chile II S.A. (AFC II), empresa creada para la Administración del Seguro de Cesantía. Adicionalmente, y luego de la adjudicación en enero de 2002 de la administración del Seguro de Cesantía por parte de un consorcio conformado por todas las AFP, una nueva empresa denominada Administradora de Fondos de Cesantía de Chile S.A. (“AFC en Liquidación”) fue creada, entrando en operaciones el 1 de octubre de 2002. En noviembre de 2016 esta sociedad fue disuelta y liquidada.

La ley requiere que las AFPs sean compañías de un solo objeto social y están autorizadas para otorgar los siguientes servicios:

- Recaudar y administrar las cotizaciones efectuadas por los afiliados,
- Invertir las cotizaciones de los afiliados a los fondos de pensiones administrados por la AFP,
- Gestionar los beneficios de invalidez y sobrevivencia para los afiliados, y
- Entregar una pensión de vejez para los afiliados.

El servicio de recaudación y administración que prestan las AFPs está referido tanto a las cotizaciones obligatorias como a las cotizaciones voluntarias que efectúen los afiliados.

En cuanto al objetivo general de la actividad de inversiones en ProVida AFP es el de administrar las carteras de inversiones conformadas por los aportes de los afiliados, buscando el mayor retorno posible para el nivel de riesgo y plazo adecuados al perfil de estos afiliados. Para estos efectos y de acuerdo a la normativa vigente, los afiliados cuentan con cinco tipos de fondos que les permiten maximizar la pensión esperada de acuerdo a sus perfiles específicos de riesgo. Siendo el objetivo final de las AFPs otorgar beneficios específicos de pensiones de vejez a sus afiliados que reúnan el requisito de edad legal correspondiente a 60 años para las mujeres y 65 años para los hombres.

Los distintos tipos de fondos se diferencian principalmente y tal como la Ley lo estipula, por el porcentaje invertido en instrumentos de renta variable. Los fondos están así categorizados desde el fondo tipo A, con el nivel más alto de renta variable, hasta el fondo tipo E, con una composición que considera un 5% como límite máximo de inversión en renta variable. La normativa establece una serie de restricciones respecto a la actividad de inversiones que se puede desarrollar en cada fondo de manera de garantizar que se mantenga esta diferenciación entre los fondos de acuerdo al riesgo de renta variable permitido en cada uno de ellos.

Hasta junio de 2009, Ex-Provida contrató seguros para cubrir su obligación de entregar beneficios de invalidez y sobrevivencia a sus afiliados. La selección de la compañía aseguradora se definía a través de un proceso competitivo de licitación abierta a todas las compañías con licencia de seguros de vida en Chile y estaba diseñado para entregar la cobertura requerida en los mejores términos disponibles.

En mayo de 2009, fue llevado a cabo el primer proceso de licitación del seguro de invalidez y sobrevivencia, por un período de cobertura de 12 meses a partir del 1° de julio de 2009. El costo del seguro bajo esta nueva modalidad alcanza a 1,87% de las remuneraciones imponibles de los trabajadores afiliados en las distintas AFP. Consecuentemente, desde que Ex-Provida no entrega la cobertura del seguro, la Compañía redujo las comisiones cobradas a sus afiliados de 2,64% a 1,54% sobre los salarios imponibles comenzando en julio de 2009.

El 1 de mayo de 2017 ProVida AFP establece una nueva tarifa de comisión de 1,45%.

En mayo de 2010 se efectuó la segunda licitación del seguro de invalidez y sobrevivencia convocada por las AFP, por el período comprendido entre julio 2010 y junio 2012. La nueva tasa se rebajó a 1,49% de la renta imponible, afectando a partir de las remuneraciones devengadas en julio 2010, cuya cotización se pagaba en agosto 2010.

En mayo de 2012, se efectuó la tercera licitación del SIS por un periodo de dos años, que regirá desde julio de 2012 hasta junio de 2014. La nueva prima asciende a 1,26% que afecta a las remuneraciones devengadas en julio de 2012, cuya cotización se pagaba en agosto de 2012.

En mayo de 2014, se realizó un nuevo proceso de licitación, por un período comprendido desde julio de 2014 a junio de 2016. La nueva prima asciende a 1,15% que afecta a las remuneraciones devengadas en julio 2014, cuya cotización se pagaba en agosto 2014.

En mayo de 2016, se realizó un nuevo proceso de licitación, por un período comprendido desde julio de 2016 a junio de 2018. La nueva prima asciende a 1,41% que afecta a las remuneraciones devengadas en julio 2016, cuya cotización se pagaba en agosto 2016.

En abril de 2018, finalizó el nuevo proceso de licitación, por un período comprendido desde julio de 2018 a junio de 2020. La nueva prima asciende a 1,53% que afecta a las remuneraciones devengadas en julio 2018, cuya cotización se pagaba en agosto 2018.

En junio 2020 finalizó un nuevo proceso de licitación, por un período comprendido entre julio 2020 a junio 2022. La nueva prima asciende a 1,99% que afecta las remuneraciones devengadas en julio 2020, cuya cotización se pagará en agosto 2020.

Cabe mencionar que, tratándose de trabajadores dependientes, la parte de la comisión variable (cotización adicional) destinada al financiamiento del seguro, será de cargo del empleador, con excepción de los trabajadores jóvenes (entre 18 y 35 años) que perciban subsidio previsional, mientras se encuentren percibiendo dicho subsidio. Esta obligación comenzó a regir a partir del 1 de julio de 2009. Por su parte, hasta el mes de junio de 2011, se encontraron exentos de cumplirla los empleadores que durante el respectivo mes declararon cotizaciones previsionales por menos de 100 trabajadores, período durante el cual el costo siguió siendo del trabajador. A partir de julio del año 2011 el seguro pasó a ser completamente de cargo de los empleadores.

Finalmente, el cambio introducido por la Reforma Previsional dice relación con la licitación de todos los nuevos afiliados que entran al sistema privado de pensiones por un período de 24 meses. Lo anterior fue implantado con el objeto de: incentivar la competencia en precios logrando menores comisiones para los afiliados, generar una mayor sensibilidad de la demanda al precio, favorecer la entrada de nuevos actores a la industria de AFP y resguardar el interés patrimonial de los afiliados.

La adjudicación de esta licitación será a la AFP que ofrezca la menor tarifa (la que a su vez debe ser inferior a las vigentes al momento de la licitación) por un período de 24 meses, período durante el cual dicha AFP no podrá modificar sus comisiones y éstas se harán extensivas a su cartera vigente. En el año 2010 y 2012, este proceso otorgó a AFP Modelo la licitación de todos los nuevos afiliados que entraron al sistema durante los respectivos períodos bajo licitación. En enero de 2014, la licitación fue otorgada a AFP Planvital S.A., quien incorporó los nuevos afiliados que entraron al sistema de pensiones hasta julio de 2016.

En enero de 2016, la licitación fue otorgada a AFP Planvital S.A., quien obtuvo todos los nuevos afiliados que ingresaron al sistema privado de pensiones hasta julio de 2018.

Debido a que ninguna AFP se presentó a la licitación para la obtención de los nuevos afiliados que ingresaran al sistema en el período 2018-2020, el proceso se declaró desierto, por lo que los nuevos afiliados hasta el 30 de septiembre de 2019 debieron incorporarse a AFP Modelo quien ofreció la menor comisión del sistema.

En el nuevo proceso de licitación que cubrirá el período comprendido entre el 1 de octubre de 2019 hasta el 31 de diciembre de 2021, sólo se recibieron ofertas de AFP Uno, nueva Administradora de Fondos de Pensiones cuya existencia se aprobó el 11 de marzo de 2019.

ProVida AFP considera que tiene las ventajas competitivas para enfrentar exitosamente las nuevas condiciones de la industria. Adicionalmente, ProVida AFP ha realizado todos los procesos y desarrollos tendientes a cumplir a cabalidad con las modificaciones que implica la Ley de Reforma Previsional y en forma continua, capacitar a sus trabajadores de manera de poder entregar el mejor servicio a sus clientes.

d. Accionista controlador

Con fecha 19 de julio de 2013, la Superintendencia de Pensiones autorizó a las sociedades MetLife Chile Acquisition Co. S.A. e Inversiones MetLife Holdco Tres Ltda., para adquirir en conjunto, directa e indirectamente respectivamente hasta el 100% de las acciones de ProVida AFP. En diciembre de 2013, MetLife Chile Acquisition Co. S.A., lanzó una Oferta Pública de Adquisición de Acciones de ProVida AFP para adquirir el remanente de acciones para enterar el 100%, la oferta se cerró el 30 de septiembre de 2013, y finalizó con la compra de un 27,06% adicional de participación, quedando el Grupo MetLife con un 91,38% de participación accionaria en ProVida AFP.

A contar del 1 de octubre de 2013, ProVida AFP se convirtió en filial de Inversiones Previsionales S.A., una entidad chilena controlada por MetLife, Inc. (entidad de los Estados Unidos de Norteamérica).

Con fecha 31 de octubre de 2014, se produjo la disolución legal de Inversiones Previsionales S.A., debido a su fusión con MetLife Chile Acquisition Co. S.A., como consecuencia de haberse reunido todas las acciones de dicha Compañía en manos de MetLife Chile por un período ininterrumpido de más de 10 días contados desde el 20 de octubre de 2014, fecha en la cual la totalidad de las acciones de Previsionales quedaron inscritas a nombre de MetLife Chile.

En virtud de lo anterior, MetLife Chile adquirió la totalidad de los activos y pasivos de Inversiones Previsionales S.A., sucediéndola en todos sus derechos y obligaciones, e incorporándose a MetLife Chile la totalidad del patrimonio de Inversiones Previsionales S.A., incluyendo la totalidad de las 171.023.573 acciones emitidas por ProVida AFP que eran de propiedad de Inversiones Previsionales S.A. Cabe hacer presente que lo anterior constituye únicamente un cambio en la persona o agente a través de la cual MetLife Chile ejerce control de ProVida AFP, sin que se hubiera producido un cambio efectivo de controlador para esta última. Como consecuencia de la disolución de Inversiones Previsionales S.A., MetLife Chile ha pasado a ser titular directo de 308.928.816 acciones emitidas por ProVida AFP, equivalentes al 93,24% de su capital accionario.

Con fecha 1 de septiembre de 2015, mediante Resolución N°E-224-2015, la Superintendencia de Pensiones autorizó la fusión por incorporación de la Sociedad Nueva Provida (Administradora de Fondos de Pensiones Acquisition Co. S.A.) con su filial Administradora de Fondos de Pensiones Provida S.A., (la "Sociedad Absorbida"). Los Accionistas controladores de la Sociedad son Inversiones MetLife Holdco Tres Ltda., con un 42,38% de participación e Inversiones MetLife Holdco Dos Ltda. con un 42,38%.

e. Combinación de negocios

e.1 Descripción de la transacción

El 1° de octubre de 2013, MetLife Acquisition Co. S.A. (Nueva Provida), una subsidiaria de MetLife Inc., adquirió a Administradora de Fondos de Pensiones Provida S.A. (Antigua Provida). La adquisición de Provida contribuye a la estrategia de crecimiento de MetLife Inc. en los mercados emergentes y refuerza aún más la posición global de MetLife Inc., en Chile. De conformidad con un acuerdo con el Banco Bilbao Vizcaya Argentaria, S.A., y BBVA Inversiones Chile S.A., (en conjunto, "BBVA"), MetLife Acquisition Co. S.A., adquirió un 64,32% de las acciones en circulación de Ex-Provida pertenecientes a BBVA además llevó a cabo una OPA, por la cual, MetLife adquirió una participación adicional de un 27,06% de las acciones en circulación de Ex-Provida. Como resultado, a partir del 1 de octubre de 2013, MetLife Inc., a través de su filial de MetLife Adquisición Co S.A., poseía 91,38% del total de acciones en circulación de Ex-Provida, por un precio total de adquisición de MM \$ 938,044 (\$ 1,9 mil millones de dólares EE.UU.).

e.2 Subsidiarias adquiridas

Estas subsidiarias fueron adquiridas con el fin de participar en la industria de administración de fondos de pensiones.

Nombre	Actividad principal	Fecha de adquisición	Propiedad	Precio pagado M\$
Inversiones Previsionales S.A. (*)	Holding	01-10-2013	99,99%	530.108.073
AFP Provida S.A.	Administradora de Fondos de Pensiones	01-10-2013	91,37%	407.936.133
			Total	938.044.206

(*) Con fecha 31 de octubre de 2014 se produjo la disolución de pleno derecho de esta Sociedad como consecuencia de haberse reunido todas las acciones de la misma en manos de MetLife Acquisition Co. S.A.

Activos adquiridos y pasivos asumidos a la fecha de adquisición, ajustes de combinación de negocios, participaciones no controladoras y plusvalía comprada.

		M\$
Valor pagado por las acciones del grupo al 1 de octubre de 2013		938.044.206
Asignación del valor pagado		
1. Ajuste a valor de mercado de edificios y terreno	*	4.602.339
2. Ajuste a valor de mercado de provisión invalidez y sobrevivencia		(3.256.494)
3. Cartera de clientes Provida	*	173.000.000
4. Cartera de clientes Genesis	*	4.336.120
5. Marcas	*	90.000.000
6. Pasivos contingentes		(645.000)
7. Reversa intangibles incluidos en patrimonio Provida		(30.526.286)
8. Impuestos diferidos	*	(47.502.136)
9. Cuenta por cobrar dividendos		34.324.169
10. Participaciones no controladoras		(88.547.772)
11. Otros ajustes		(446.362)
Sub total de activos y pasivos identificados		135.338.578 (135.338.578)
Patrimonio IFRS del grupo adquirido		232.849.781 (232.849.781)
Plusvalía comprada		(Nota 18) <u>569.855.847</u>

1. Ajuste a valor de mercado de edificios y terreno: corresponde a la valorización a mercado de la Torre Provida, principal inmueble de la filial Provida, a la fecha de adquisición de dicha filial.
2. Ajuste a valor de mercado de Provisión Invalidez y Sobrevivencia: corresponde al valor razonable del pasivo por la obligación por Invalidez y Sobrevivencia.
3. Cartera de clientes Provida: corresponde a la valorización de la totalidad de la cartera de clientes vigente a la fecha de adquisición, en base a su rentabilidad y rotación.
4. Cartera de clientes Génesis: corresponde a la valorización de la totalidad de la cartera de clientes vigente a la fecha de adquisición, en base a su rentabilidad y rotación.
5. Marcas: corresponde al valor razonable de la marca "Provida" dado que la Compañía mantendrá dicho nombre luego de un estudio de mercado del valor de la marca para los clientes.
6. Pasivos contingentes: corresponde a una estimación de valor razonable de los juicios en cartera.
7. Reversa de intangibles incluidos en patrimonio Provida: dado que se reconocen nuevos intangibles relacionados a la cartera de clientes, deben reversarse los contenidos en el patrimonio del grupo adquirido.

8. Impuestos diferidos: corresponde al efecto de neto de los impuestos diferidos de todos los ajustes anteriormente mencionados.
9. Cuentas por cobrar dividendos: provisión de dividendos mínimos provisorios adquirida en la adquisición.
10. Reconocimiento de las participaciones no controladas: reconocimiento de la participación no controladora en base a su valor de mercado. Se determinó teniendo en cuenta un precio de mercado por acción multiplicado por el número de acciones propiedad de la no controladora.

(*) Estos activos originados producto de la combinación de negocios y posterior fusión entre MetLife Chile Acquisition Co. S.A., y la Administradora de Fondos de Pensiones Provida S.A., (Antigua Provida) han sido incorporados en los estados financieros de la sociedad continuadora "Administradora de Fondos de Pensiones Provida S.A.", (Nueva Provida).

f. Efectos contables por fusión

Producto de la fusión de las sociedades MetLife Chile Acquisition Co. S.A., y Administradora de Fondos de Pensiones Provida S.A., (Antigua Provida), siendo la continuadora legal "Administradora de Fondos de Pensiones Provida S.A.", (Nueva Provida), ocurrida con fecha 1 de septiembre de 2015, se ha dado reconocimiento a los principales efectos de dicha fusión, los cuales han sido registrados en activos, pasivos y patrimonio (incluido los resultados del periodo), siendo los principales efectos, los siguientes:

f.1 Reconocimiento de impuestos diferidos

Corresponde al reconocimiento de impuestos diferidos asociados al gasto diferido tributario por M\$ 148.353.079 y el reconocimiento de los impuestos diferidos producto del cambio de bases tributarias una vez producida la fusión por incorporación por M\$ 27.709.602.

Durante el primer trimestre de 2018, se produjo una disminución del activo por impuesto relativo a la plusvalía tributaria por M\$17.081.707.

f.2 Aumento de capital

Corresponde al aumento de capital de Nueva Provida por M\$ 66.819.167, mediante la emisión de 22.387.807 nuevas acciones de pago, nominativas, todas de una misma serie y de igual valor, sin valor nominal, las cuales son pagadas mediante el aporte de patrimonio de Provida y que Nueva Provida recibe en virtud de la fusión.

f.3 Interés no controlador

Ajuste al interés no controlador producto del aumento de capital y el canje de acciones de la Nueva Provida por M\$ 65.762.517.

f.4 Otras reservas

Corresponde a las otras reservas recibidas de la sociedad absorbida Provida AFP en el proceso de fusión, las que corresponden principalmente a los efectos de primera aplicación de implementación de NIIF, entre otros.

2. BASES DE PREPARACIÓN

a. Declaración de cumplimiento con Normas Internacionales de Información Financiera (NIIF)

Los presentes estados financieros consolidados han sido preparados de acuerdo a lo establecido en el Libro IV, título VII, letra D, capítulo III del Compendio de Normas del Sistema de Pensiones, normas de carácter obligatorio dictadas por la Superintendencia de Pensiones ("SP") en uso de las facultades que le confiere la Ley N° 20.255 artículo 47 N° 6.

La citada normativa establece las normas contables que deben ser consideradas como la base para la confección y presentación de los estados financieros de las Administradoras de Fondos de Pensiones y de sus sociedades filiales, salvo en aquellos casos no prescritos en esta norma, en cuyo caso las Administradoras deberán ceñirse a lo dispuesto por la Comisión para el Mercado Financiero ("CMF") respecto de las Normas Internacionales de Información Financiera –NIIF (IFRS, por sus siglas en inglés) emitidos por el International Accounting Standards Board (IASB). En caso de existir discrepancias entre las Normas Internacionales de Información Financiera y los criterios contables emitidos por la Superintendencia de Pensiones (Compendio de Normas del Sistema de Pensiones) primarán estas últimas.

Para el reconocimiento de los ingresos por comisiones por la administración de los fondos de pensiones se adoptó la interpretación que establece el Título III del Libro I del Compendio de Normas de la Superintendencia de Pensiones o por aquellas que las modifiquen o reemplace, esto de acuerdo con lo establecido en el Oficio Ordinario N°1467 de fecha 23 de enero 2015.

Los presentes estados financieros consolidados han sido aprobados por el Directorio con fecha 25 de febrero de 2021.

En términos de presentación y revelación, para estados financieros consolidados, el Compendio de Normas del Sistema de Pensiones requiere la siguiente información adicional a lo solicitado por las NIIF:

- Presentación de estados complementarios adicionales que detallan las líneas incluidas en el estado de situación financiera consolidado, estado de resultados integrales consolidado y el estado de cambios en el patrimonio neto consolidado.
- Revelación de Notas de Hechos Relevantes y revelación de Análisis Razonado.

b. Bases de medición

Los estados financieros consolidados han sido preparados sobre la base del costo histórico excepto por ciertos instrumentos financieros que son medidos al valor razonable al cierre de cada período de reporte, como se explica más adelante en las políticas contables.

El costo histórico está generalmente basado en el valor razonable de la consideración otorgada a cambio de bienes y servicios.

El valor razonable es el precio que sería recibido por vender un activo o pagado por transferir un pasivo en una transacción ordenada entre participantes de mercado a la fecha de medición, independiente de si ese precio es directamente observable o estimado usando otra técnica de valuación. Al estimar el valor razonable de un activo o un pasivo, la Sociedad toma en consideración las características del activo o pasivo si los participantes de mercado considerarían esas características en cuenta cuando valorizan el activo o pasivo en la fecha de medición. El valor razonable para propósitos de medición y/o revelación en estos estados financieros consolidados se determina sobre esa base, excepto para aquellas mediciones que tienen algunas similitudes con el valor razonable pero que no son valor razonable, tales como el valor en uso de NIC 36.

Adicionalmente, para propósitos de los estados financieros consolidados, las mediciones de valor razonable se categorizan en Nivel 1, 2, o 3 basado en el grado en el cual las variables para las mediciones del valor razonable son observables y la importancia de las variables para el valor razonable en su totalidad, los cuales se describen a continuación:

- Nivel 1 – variables son precios cotizados (no ajustados) en mercados activos para activos o pasivos idénticos a los que la entidad puede acceder en la fecha de medición.
- Nivel 2 – variables son variables distintas a precios cotizados incluidos dentro del Nivel 1 que son observables para el activo o pasivo, ya sea directa o indirectamente.
- Nivel 3 – variables no observables para el activo o pasivo.

c. Bases de confección

Los estados financieros consolidados, han sido preparados de acuerdo a las normas impartidas por la Superintendencia de Pensiones, en lo no regulado por ésta, de acuerdo con las disposiciones establecidas por la Comisión para el Mercado Financiero respecto de los principios y Normas Internacionales de Información Financiera (NIIF) y han sido aplicadas de manera uniforme a los periodos cubiertos.

d. Moneda funcional y de presentación

La moneda funcional de ProVida AFP y Provida Internacional, y la moneda de presentación de los estados financieros consolidados de la Sociedad es el Peso Chileno.

e. Supuestos claves para la estimación de la incertidumbre

La información contenida en estos estados financieros consolidados es responsabilidad del Directorio de la Sociedad, que manifiesta expresamente que se han aplicado en su totalidad los principios y criterios incluidos en las NIIF. En la preparación de los estados financieros consolidados se han utilizado determinadas estimaciones realizadas por la Administración de la Sociedad, para cuantificar algunos de los activos, pasivos, ingresos, gastos y compromisos que figuran registrados en ellos.

Estas estimaciones se refieren básicamente a:

- La valorización de activos tangibles e intangibles, incluyendo el Menor Valor de Inversiones, para determinar la existencia de pérdidas por deterioro de los mismos.
- Un cambio en una estimación contable podría afectar al resultado del periodo corriente, o bien al de éste y al de periodos futuros.
- La vida útil de las propiedades, plantas y equipos e intangibles.
- La probabilidad de ocurrencia y el monto de los pasivos de monto incierto o contingentes.
- Los resultados tributarios de las distintas sociedades incluidas en el consolidado, que se declararán ante las respectivas autoridades tributarias en el futuro, que han servido de base para el registro de los distintos saldos relacionados con los impuestos sobre las ganancias en los presentes estados financieros consolidados.

A pesar de que estas estimaciones se realizaron en función de la mejor información disponible a la fecha de estos estados financieros consolidados sobre los hechos analizados, es posible que acontecimientos que puedan tener lugar en el futuro obliguen a modificarlas (al alza o a la baja) en próximos períodos, lo que se haría de forma prospectiva, reconociendo los efectos del cambio de estimación en los correspondientes estados financieros consolidados.

La Organización Mundial de la Salud, en el mes de marzo de 2020, reconoció a Covid-19 como una pandemia que está afectando con fuerza a casi la totalidad de los países del mundo. La propagación de esta enfermedad a nivel global ha obligado a las autoridades a tomar medidas sanitarias y financieras para contener y mitigar sus efectos sobre la salud y la actividad económica. A nivel local, además de acciones en materias del ámbito de la salud, el Gobierno ha implementado un conjunto de medidas orientadas a mitigar el impacto en la economía y garantizar el adecuado funcionamiento del sistema financiero. En este contexto Provida AFP, ha llevado a cabo una serie de medidas en materias de riesgo operacional, en los equipos de operaciones y tecnología, atención a clientes, cumplimiento, legal e inversiones, quienes están operando de forma remota manteniendo una estabilidad operacional a través de la utilización de conexiones con sistemas remotos seguros, aplicando alertas internas y realizando los comités para la toma de decisiones.

Excepcionalmente, y para mitigar los efectos sociales derivados del estado de excepción constitucional de catástrofe por calamidad pública decretado a causa del COVID-19, se reformó la Constitución Política de la República de Chile en Ley N° 21.248 publicada en el diario oficial el 30 de Julio de 2020, en virtud de la cual se autorizó a los afiliados del Sistema Privado de Pensiones regido por el decreto ley N° 3.500, de 1980, de forma voluntaria y por única vez, a retirar hasta el diez por ciento de los fondos acumulados en su cuenta de capitalización individual de cotizaciones obligatorias, estableciéndose como monto máximo de retiro el equivalente a ciento cincuenta unidades de fomento y un mínimo de treinta y cinco unidades de fomento .

Con fecha 10 de diciembre de 2020, fue publicada la Ley N° 21.295, tal como sucedió en el primer caso, la norma establece un retiro, único y extraordinario, de fondos previsionales a retirar hasta el diez por ciento de los fondos acumulados en su cuenta de capitalización individual de cotizaciones obligatorias, para mitigar los efectos sociales derivados del estado de excepción constitucional de catástrofe por calamidad pública decretado a causa de la pandemia provocada por el coronavirus.

f. Período cubierto por los estados financieros consolidados

Los estados financieros consolidados corresponden a los siguientes períodos:

- Estado consolidado de situación financiera al 31 de diciembre de 2020 y 2019.
- Estado de cambios en el patrimonio neto consolidado y estado consolidado de flujos de efectivo por los períodos de doce meses terminados al 31 de diciembre de 2020 y 2019.
- Estado consolidado de resultados integrales por los períodos de doce y tres meses terminados al 31 de diciembre de 2020 y 2019.

g. Bases de conversión

Las transacciones que realiza cada sociedad en una moneda distinta de su moneda funcional se registran a los tipos de cambio vigentes en el momento de las transacciones. Durante el ejercicio, las diferencias que se originan al reconvertir las transacciones desde el tipo de cambio vigente a la fecha de contabilización y el que se encuentre vigente a la fecha de cobro o de pago se registran como diferencias de cambio en el estado de resultados integrales consolidado. En el caso de activos y pasivos en moneda extranjera y en unidades de reajuste, éstos se han convertido a pesos chilenos de acuerdo con la variación experimentada por el correspondiente tipo de cambio de moneda extranjera y unidades de reajuste de cierre. Los tipos de cambio utilizados y sus variaciones se presentan en la siguiente tabla:

Moneda	31-12-2020	31-12-2019	Variación 31-12-2019 al 31-12-2020
Dólar Estadounidense (observado)	\$ 710,95	\$ 748,74	-5,05%
Unidad de Fomento	\$ 29.070,33	\$ 28.309,94	2,69%

El tipo de cambio del dólar observado al 31 de diciembre de 2020 y 2019, corresponde al tipo de cambio dólar informado el día 4 de enero de 2021 y 2 de enero de 2020, respectivamente, el cual es determinado en función de las transacciones efectuadas por las empresas bancarias en el día hábil bancario anterior (30 de diciembre de 2020 y 30 de diciembre de 2019, respectivamente).

El tipo de cambio dólar de cierre utilizado por los Fondos de Pensiones en la valorización del encaje al 31 de diciembre de 2020 y 31 de diciembre de 2019 corresponde al dólar del 30 de diciembre de 2020 por US\$ 711,24 y 30 de diciembre de 2019 por US\$ 744,62.

h. Nivel de redondeo utilizado al presentar los montos en los estados financieros consolidados

Las cifras de los estados financieros consolidados están expresadas en miles de pesos (M\$), sin decimales.

i. Reclasificación de partidas en los estados financieros consolidados

Al 31 de diciembre de 2020 no se han efectuado reclasificaciones en los estados financieros consolidados.

Al 31 de diciembre de 2019 se han efectuado reclasificaciones en los estados financieros consolidados, que se presentan a continuación:

Nombre cuenta	Código cuenta	Código clase o subclase o subclase año anterior	Monto año anterior (M\$)	Código clase o subclase corregido	Monto corregido (M\$)	Observaciones
Pagos Anticipados	11.11.100		1.870.932	11.11.110	171.526	Reclasificación Gasto Anticipado Genesis
Cuentas por cobrar por impuestos corrientes	11.11.110		8.403.447	11.11.100	(171.526)	Reclasificación Gasto Anticipado Genesis
Otros pasivos financieros	21.11.030		0	22.11.030	1.281.757	Reclasificación Contratos Arriendos Pasivo Circulante
Otros pasivos financieros	22.11.030		5.185.215	21.11.030	(1.281.757)	Reclasificación Contratos Arriendos Pasivo Circulante

j. Cambios contables

Excepto por el cambio contable que se describe a continuación, ProVida AFP ha aplicado consistentemente las políticas contables a todos los períodos presentados en estos estados financieros consolidados. La Sociedad aplicó la NIIF 16 con una fecha de aplicación inicial del 1 de enero de 2019. Como resultado, la Sociedad ha cambiado su política contable para contratos de arrendamiento como se detalla a continuación:

La Sociedad aplicó la NIIF 16 utilizando el enfoque retrospectivo modificado, según el cual el efecto acumulativo de la aplicación inicial, de existir, se reconoce en las ganancias acumuladas al 1 de enero de 2019.

Bajo NIIF 16, la Sociedad evalúa si un contrato es o contiene un arrendamiento basado en la definición de un arrendamiento, como se explica en la Nota 3 (h). En la transición a la NIIF 16, la Sociedad eligió aplicar el expediente práctico aplicando la NIIF 16 sólo a los contratos que previamente fueron identificados como arrendamientos. Los contratos que no se identificaron como arrendamientos según la NIC 17 y la CINIIF 4 no se reevaluaron para determinar si existe un arrendamiento.

Como arrendataria, la Sociedad clasificó previamente los arrendamientos como arrendamientos operativos o financieros en función de su evaluación de si el arrendamiento transfirió significativamente todos los riesgos y recompensas incidentales a la propiedad del activo subyacente a la Sociedad. Según la NIIF 16, reconoce los activos por derecho de uso y los pasivos por arrendamiento para la mayoría de los arrendamientos, es decir, estos arrendamientos se encuentran en el balance general.

j.1 Arrendamientos clasificados como arrendamientos operativos según la NIC 17

En la transición, los pasivos por arrendamiento fueron medidos al valor presente de los pagos de arrendamiento restantes, descontados a la tasa de endeudamiento incremental de la Sociedad al 1 de enero de 2019. Los activos por derecho de uso se miden a su importe en libros como si la NIIF 16 se hubiera aplicado desde la fecha de inicio o a un monto igual al pasivo por arrendamiento, ajustado por el monto de cualquier pago de arrendamiento prepago o acumulado.

La Sociedad utilizó los siguientes recursos prácticos en la aplicación de la NIIF 16 a arrendamientos previamente clasificados como arrendamientos operativos según la NIC 17:

- Tasa de descuento única a una cartera de arrendamientos con características similares.
- Exención para no reconocer los activos y pasivos por derecho de uso para arrendamientos con menos de 12 meses de plazo de arrendamiento.
- Costos directos iniciales son excluidos de la medición del derecho de utilizar el activo en la fecha de la solicitud inicial.
- Análisis retrospectivo para determinar el plazo del arrendamiento si el contrato contiene opciones para extender o terminar el arrendamiento.

j.2 Arrendamientos previamente clasificados como arrendamientos financieros

Para los arrendamientos que se clasificaron como arrendamientos financieros según la NIC 17, el importe en libros del activo por derecho de uso y el pasivo por arrendamiento al 1 de enero de 2019 se determinan al monto del activo de arrendamiento y pasivo de arrendamiento según la NIC 17 inmediatamente antes de esa fecha.

j.3 Impactos en los estados financieros consolidados

En la transición a la NIIF 16, la Sociedad reconoció M\$ 5.706.275 adicionales de activos por derecho de uso y pasivos por arrendamiento, lo cual no generó diferencia a reconocer en las ganancias acumuladas. Al medir los pasivos por arrendamiento, la Sociedad descontó los pagos de arrendamiento utilizando su tasa de interés incremental al 1 de enero de 2019. La tasa promedio ponderada aplicada fue del 0,38%.

k. Información sobre el capital

Debido a la naturaleza del negocio previsional y su posición de liderazgo en este mercado, la Sociedad dispone de flujos de caja significativos y suficientes provenientes de las comisiones recibidas por ahorros previsionales obligatorios y voluntarios, que le permiten financiar los gastos asociados al giro tales como el pago de remuneraciones al personal, gastos de administración y otros gastos operacionales. A esto se suman los usos de fondos asociados a la constitución adicional de encaje y el pago de dividendos que también son cubiertos con flujos de caja generados por sus operaciones, así como por deudas de corto plazo en caso de ser necesario.

Dichas fuentes de fondos han sido suficientes para financiar los requerimientos antes señalados, no visualizándose requerimientos de aportes adicionales de capital en el corto plazo.

Las Administradoras de Fondos de Pensiones deben mantener un patrimonio neto mínimo en unidades de fomento, de acuerdo al número de afiliados que a la fecha de los estados financieros la Administradora posea de acuerdo con los requerimientos establecidos en la siguiente tabla:

Número de afiliados	Monto en UF
Menos de 5.000	5.000
De 5.000 a 7.499	10.000
De 7.500 a 9.999	15.000
De 10.000 en adelante	20.000

Desde su fecha de constitución, la Sociedad no ha evidenciado problemas de incumplimiento de capital mínimo. Al 31 de diciembre de 2020, el patrimonio neto asciende a UF 39.474.703, el cual excede holgadamente el mínimo de 20.000 UF requerido.

I. Nuevos Pronunciamientos contables

I.1 Las siguientes NIIF, Enmiendas a NIIF e Interpretaciones han sido adoptadas en estos estados financieros consolidados:

Enmiendas a NIIF	Fecha de aplicación obligatoria
Definición de un negocio (enmiendas a NIIF 3)	Períodos anuales iniciados en o después del 1 de enero de 2020.
Definición de Material (enmiendas a NIC 1 y NIC 8)	Períodos anuales iniciados en o después del 1 de enero de 2020.
Marco Conceptual para el Reporte Financiero Revisado	Períodos anuales iniciados en o después del 1 de enero de 2020.
Reforma sobre Tasas de Interés de Referencia (enmiendas a NIIF 9, NIC 39 y NIIF 7)	Períodos anuales iniciados en o después del 1 de enero de 2020.
Concesiones de Arrendamientos Relacionadas a COVID-19 (enmiendas a NIIF 16)	Períodos anuales iniciados en o después del 1 de junio de 2020.

I.1.1 Definición de un negocio (enmiendas a NIIF 3)

Las enmiendas aclaran que mientras los negocios tienen generalmente outputs, los outputs no son requeridos para que un conjunto integrado de actividades y activos califiquen como un negocio. Para ser considerado un negocio, un conjunto de actividades y activos adquiridos debe incluir, como mínimo, un input y un proceso sustantivo que en su conjunto contribuyen significativamente a la capacidad de crear outputs.

Las enmiendas eliminan la evaluación de si los participantes de mercado son capaces de reemplazar cualquier inputs o procesos y continuar produciendo outputs. Las enmiendas también introducen guías adicionales que ayudan a determinar si un proceso sustantivo ha sido adquirido.

Las enmiendas introducen una prueba de concentración opcional que permite una evaluación simplificada de si un conjunto de actividades y activos adquiridos no es un negocio. Bajo la prueba de concentración opcional, el conjunto de actividades y activos adquiridos no es un negocio si sustancialmente todo el valor razonable de los activos brutos adquiridos está concentrado en un solo activo identificable o grupo de activos similares. Las enmiendas se aplican prospectivamente a todas las combinaciones de negocios y adquisiciones de activos para los cuales la fecha de adquisición es en o después del 1 de enero de 2020.

La aplicación de estas enmiendas no ha tenido impacto sobre los estados financieros consolidados de la Sociedad.

I.1.2 Definición de Material (enmiendas a NIC 1 y NIC 8)

Las enmiendas hacen que la definición de material en NIC 1 sea más fácil para entender y no tienen la intención de alterar el concepto subyacente de materialidad en las normas IFRS. El concepto de “ocultar” información material con información inmaterial ha sido incluido como parte de la nueva definición.

El umbral para la materialidad que influencia a los usuarios ha cambiado desde “podría influenciar” a “podría razonablemente esperarse influenciar”. La definición de material en NIC 8 ha sido reemplazada por una referencia a la definición de material en NIC 1. Adicionalmente, el IASB modificó otras Normas y el Marco Conceptual que contienen una definición de “material” o se refieren al término “material”, para asegurar consistencia.

La aplicación de estas enmiendas no ha tenido impacto sobre los estados financieros consolidados de la Sociedad.

1.1.3 Marco Conceptual para el Reporte Financiero Revisado

El 29 de marzo de 2018, el IASB publicó una revisión a su Marco Conceptual para el Reporte Financiero (el “Marco Conceptual”). El Marco Conceptual no es una norma, y ninguno de los conceptos prevalece sobre ninguna norma o alguno de los requerimientos de una norma. El propósito principal del Marco Conceptual es asistir al IASB cuando desarrolla Normas Internacionales de Información Financiera. El Marco Conceptual también asiste a los preparadores de estados financieros a desarrollar políticas contables consistentes si no existe una norma aplicable similar o específica para abordar un tema particular. El nuevo Marco Conceptual tiene una introducción, ocho capítulos y un glosario. Cinco de los capítulos son nuevos, o han sido sustancialmente modificados.

El nuevo Marco Conceptual:

- Introduce una nueva definición de activo enfocada en derechos y una nueva definición de pasivo que es probable que sea más amplia que la definición reemplazada, pero no cambia la distinción entre un pasivo y un instrumento de patrimonio.
- Elimina de las definiciones de activo y pasivo las referencias a los flujos esperados de beneficios económicos. Esto reduce los obstáculos para identificar la existencia de un activo o pasivo y pone más énfasis en reflejar la incertidumbre en la medición.
- Analiza las mediciones de costo histórico y valor presente, y entrega ciertas guías sobre las consideraciones que el IASB tomaría al seleccionar una base de medición para un activo o pasivo específico.
- Establece que la medición principal del desempeño financiero es la ganancia o pérdida, y que solo en circunstancias excepcionales el IASB utilizará el otro resultado integral y solo para los ingresos o gastos que surjan de un cambio en el valor presente de un activo o pasivo.
- Analiza la incertidumbre, la baja en cuentas, la unidad de cuenta, la entidad que informa y los estados financieros combinados.

Adicionalmente, el IASB publicó un documento separado “Actualización de Referencias al Marco Conceptual”, el cual contiene las correspondientes modificaciones a las Normas afectadas de manera tal que ellas ahora se refieran al nuevo Marco Conceptual.

La aplicación de estas enmiendas no ha tenido impacto sobre los estados financieros consolidados de la Sociedad.

1.1.4 Reforma sobre Tasas de Interés de Referencia (enmiendas a NIIF 9, NIC 39 y NIIF 7)

Las enmiendas cubren los temas que afectan el reporte financiero en el período anterior al reemplazo de una tasa de interés de referencia existente con una tasa de interés alternativa y aborda las implicancias para requerimientos específicos de contabilidad de cobertura en NIIF 9 Instrumentos Financieros y NIC 39 Instrumentos Financieros: Reconocimiento y Medición, el cual requiere análisis prospectivo. (NIC 39 fue modificada, así como también NIIF 9 dado que las entidades tienen una elección de política contable cuando aplican por primera vez NIIF 9, la cual permite a las entidades continuar aplicando los requerimientos de contabilidad de cobertura de NIC 39). También se realizaron enmiendas a NIIF 7 Instrumentos Financieros: Revelaciones relacionadas con revelaciones adicionales de la incertidumbre originada por la reforma de la tasa de interés de referencia.

Los cambios en la Reforma sobre Tasas de Interés de Referencia (enmiendas a NIIF 9, NIC 39 y NIIF 7):

- Modifican requerimientos específicos de contabilidad de cobertura de manera que las entidades apliquen esos requerimientos de contabilidad de cobertura asumiendo que la tasa de interés de referencias sobre la cual los flujos de caja cubiertos y los flujos de caja del instrumento de cobertura están basados no será alterada como resultado de la reforma en la tasa de interés de referencia.
- Son obligatorios para todas las relaciones de cobertura que sean directamente afectadas por la reforma de la tasa de interés de referencia.
- No tienen la intención de entregar una solución de cualquier otra consecuencia originada por la reforma de la tasa de interés de referencia (si una relación de cobertura ya no cumple los requerimientos de contabilidad de cobertura por razones distintas de aquellas especificadas por las enmiendas, la discontinuación de la contabilidad de cobertura es requerida).
- Requiere revelaciones específicas acerca del alcance al cual las relaciones de cobertura de las entidades se ven afectadas por las enmiendas.

La aplicación de estas enmiendas no ha tenido impacto sobre los estados financieros consolidados de la Sociedad.

1.1.5 Concesiones de Arrendamientos Relacionadas a COVID-19 (enmiendas a NIIF 16)

En mayo de 2020, el IASB emitió Concesiones de Arrendamientos Relacionadas a COVID-19 (Enmiendas a NIIF 16) la que proporciona un alivio práctico a los arrendatarios para las concesiones de arrendamientos que ocurran como consecuencia directa de COVID-19, mediante la introducción de un expediente práctico a NIIF 16. El expediente práctico permite a un arrendatario elegir no evaluar si una concesión de arrendamiento relacionada a COVID-19 es una modificación del arrendamiento. Un arrendatario que hace esta elección deberá contabilizar cualquier cambio en los pagos de arrendamiento resultantes de la concesión de arrendamiento relacionada con COVID-19 de la misma manera que contabilizaría un cambio aplicando NIIF 16 si el cambio no fuera una modificación del arrendamiento.

El expediente práctico aplica solamente a concesiones de arrendamientos que ocurrieron como una consecuencia directa de COVID-19 y solamente si todas las siguientes condiciones se cumplen:

- El cambio en los pagos de arrendamientos resulta en una contraprestación revisada para el arrendatario que es sustancialmente la misma, o menor que, la contraprestación para el arrendamiento inmediatamente precedente al cambio;
- Cualquier reducción en los pagos de arrendamiento afecta solamente los pagos originalmente adeudados en o después del 30 de junio de 2021 (una concesión de arrendamiento cumple esta condición si resulta en una reducción de los pagos de arrendamiento en o después del 30 de junio de 2021 y pagos de arrendamientos incrementados que se extienden más allá del 30 de junio de 2021); y
- No hay un cambio sustancial a los otros términos y condiciones del arrendamiento.

La aplicación de la enmienda a NIIF 16 por adelantado a su fecha efectiva, no ha tenido un impacto en los estados financieros consolidados, dado que la Sociedad no recibió concesiones de arrendamiento relacionadas a COVID-19.

1.2 Las siguientes nuevas Normas y Enmiendas han sido emitidas pero su fecha de aplicación aún no está vigente:

Nuevas NIIF	Fecha de aplicación obligatoria
NIIF 17, <i>Contratos de Seguros</i>	Períodos anuales iniciados en o después del 1 de enero de 2023.
Enmiendas a NIIF	Fecha de aplicación obligatoria
Clasificación de pasivos como Corriente o No Corriente (enmiendas a NIC 1)	Períodos anuales iniciados en o después del 1 de enero de 2023.
Referencias al Marco Conceptual (enmiendas a NIIF 3)	Períodos anuales iniciados en o después del 1 de enero de 2022.
Propiedad, Planta y Equipo – Ingresos antes del Uso Previsto (enmiendas a NIC 16)	Períodos anuales iniciados en o después del 1 de enero de 2022.
Contratos Onerosos – Costos para Cumplir un Contrato (enmiendas a NIC 37)	Períodos anuales iniciados en o después del 1 de enero de 2022.
Mejoras Anuales a las Normas IFRS, ciclo 2018-2020 (enmiendas a NIIF 1, NIIF 9 y NIIF 16)	Períodos anuales iniciados en o después del 1 de enero de 2022.
Reforma sobre Tasas de Interés de Referencia – Fase 2 (enmiendas a NIIF 9, NIC 39, NIIF 7, NIIF 4 y NIIF 16)	Períodos anuales iniciados en o después del 1 de enero de 2021.

1.2.1 NIIF 17, Contratos de Seguros

NIIF 17 establece los principios para el reconocimiento, medición, presentación y revelación de los contratos de seguro y reemplaza NIIF 4 Contratos de seguro.

NIIF 17 establece un modelo general, el cual es modificado para los contratos de seguro con características de participación discrecional, descrito como el 'Enfoque de Honorarios Variables' ("Variable Fee Approach"). El modelo general es simplificado si se satisfacen ciertos criterios, mediante la medición del pasivo para la cobertura remanente usando el 'Enfoque de Asignación de Prima' ("Premium Allocation Approach").

El modelo general usa supuestos actuales para estimar el importe, oportunidad e incertidumbre de los flujos de efectivo futuros y mide explícitamente el costo de esa incertidumbre; tiene en cuenta las tasas de interés del mercado y el impacto de las opciones y garantías de los tenedores de seguros.

En junio de 2020, el IASB emitió Modificaciones a NIIF 17 para abordar consideraciones y desafíos de implementación que fueron identificados después de que NIIF 17 fue publicada. Las enmiendas difieren la fecha de aplicación inicial de NIIF 17 (incorporando las modificaciones) a períodos anuales que se inician en o después del 1 de enero de 2023. Al mismo tiempo, el IASB emitió Extensión de la Excepción Temporal de Aplicar NIIF 9 (Enmiendas a NIIF 4) que extienden la fecha fijada de expiración de la excepción temporal de aplicar NIIF 9 en NIIF 4 a períodos anuales que se inician en o después del 1 de enero de 2023.

NIIF 17 debe ser aplicada retrospectivamente a menos que sea impracticable, en cuyo caso se aplica el enfoque retrospectivo modificado o el enfoque del valor razonable.

Para propósitos de los requerimientos de transición, la fecha de aplicación inicial es el comienzo si el reporte financiero anual en el cual la entidad aplica por primera vez la Norma, y la fecha de transición es el comienzo del período inmediatamente precedente a la fecha de aplicación inicial.

La Administración de la Sociedad anticipa que la aplicación futura de NIIF 17 no tendrá un impacto significativo en los estados financieros consolidados de la Sociedad.

1.2.2 Clasificación de pasivos como Corriente o No Corriente (enmiendas a NIC 1)

Las enmiendas a NIC 1 afectan solamente la presentación de pasivos como corriente o no corriente en el estado de situación financiera y no los importes o la oportunidad del reconocimiento de cualquier activo, pasivo, ingreso o gasto, o la información revelada acerca de esos ítems.

Las enmiendas aclaran que la clasificación de los pasivos como corrientes o no corrientes debe basarse en los derechos existentes al final del período de reporte, especifican que la clasificación no se ve afectada por las expectativas sobre si una entidad ejercerá su derecho a diferir la liquidación de un pasivo; explican que los derechos son existentes si se cumplen los covenants al cierre del período de reporte, e introducen una definición de “liquidación” para aclarar que la liquidación se refiere a la transferencia a la contraparte de efectivo, instrumentos de patrimonio, otros activos o servicios.

Las enmiendas se aplican retrospectivamente para períodos anuales que comienzan en o después del 1 de enero de 2023. Se permite su aplicación anticipada.

La administración no ha tenido la oportunidad de considerar el potencial impacto de la adopción de esta nueva enmienda.

1.2.3 Referencias al Marco Conceptual (enmiendas a NIIF 3)

Las enmiendas actualizan NIIF 3 para haga referencia al Marco Conceptual 2018 en lugar del Marco Conceptual de 1989. Las enmiendas también agregan un requerimiento a NIIF 3 de que para obligaciones dentro del alcance de NIC 37, un adquirente aplique NIC 37 para determinar si en la fecha de adquisición existe una obligación presente como resultado de eventos pasados. Para un gravamen que debería estar en el alcance de CINIIF 21 Gravámenes, el adquirente aplica CINIIF 21 para determinar si el evento obligatorio que da origen a un pasivo para pagar el gravamen ha ocurrido a la fecha de adquisición.

Finalmente, las enmiendas agregan una declaración explícita de que un adquirente no reconoce activos contingentes en una combinación de negocios.

Las enmiendas son efectivas para combinaciones de negocios para las cuales la fecha de adquisición es en o después del primer período anual que comienza en o después del 1 de enero de 2022. Se permite su aplicación anticipada, si una entidad también aplica todas las otras referencias actualizadas (publicadas conjuntamente con el Marco Conceptual actualizado) en la misma fecha o antes.

La administración no ha tenido la oportunidad de considerar el potencial impacto de la adopción de esta nueva enmienda.

1.2.4 Propiedad, Planta y Equipo – Ingresos antes del Uso Previsto (enmiendas a NIC 16)

Las enmiendas prohíben la deducción del costo de una partida de propiedad, planta y equipo de cualquier ingreso proveniente de la venta de ítems producidos antes de que el activo esté disponible para su uso, es decir, los ingresos mientras el activo es llevado a la ubicación y condición necesaria para que pueda operar de la forma prevista por la administración. Por consiguiente, una entidad reconoce los ingresos por ventas y los costos relacionados en resultados. La entidad mide el costo de esos ítems de acuerdo con IAS 2 - Inventarios.

Las enmiendas también aclaran el significado de “probar si un activo está funcionando apropiadamente”. NIC 16 ahora especifica esto mediante la evaluación de si el desempeño técnico y fijo del activo es tal que es capaz de ser usado en la producción o entrega de bienes y servicios, para arrendamiento a otros, o para propósitos administrativos.

Si no son presentados separadamente en el estado de resultados integrales, los estados financieros deberán revelar los importes de los ingresos y costos incluidos en resultados que se relacionan a los ítems producidos que no son un output de las actividades ordinarias de la entidad, y en qué línea(s) en el estado de resultados integrales se incluyen tales ingresos y costos.

Las enmiendas se aplican retrospectivamente, pero solamente a partidas de propiedad, planta y equipos que fueron llevadas a la ubicación y condición necesaria para que puedan operar de la forma prevista por la administración en o después del comienzo del período más reciente presentando en los estados financieros en el cual la entidad aplica por primera vez las enmiendas.

La entidad deberá reconocer el efecto acumulado de aplicar inicialmente las enmiendas como un ajuste al saldo inicial de utilidades retenidas (u otro componente de patrimonio, como sea apropiado) al comienzo de ese período más reciente presentado.

Las enmiendas son efectivas para períodos anuales que comienzan en o después del 1 de enero de 2022. Se permite su aplicación anticipada.

La administración no ha tenido la oportunidad de considerar el potencial impacto de la adopción de esta nueva enmienda.

1.2.5 Contratos Onerosos – Costos para Cumplir un Contrato (enmiendas a NIC 37)

Las enmiendas especifican que el “costo de cumplir” un contrato comprende los “costos que se relacionan directamente con el contrato”. Los costos que se relacionan directamente con el contrato pueden ya sea ser costos incrementales de cumplir ese contrato (ejemplos serían mano de obra directa, materiales) y una asignación de otros costos que se relacionan directamente para cumplir los contratos (un ejemplo sería la asignación del gasto de depreciación para un ítem de propiedad, planta y equipos usado para cumplir el contrato).

Las enmiendas aplican a contratos para los cuales la entidad aún no ha cumplido todas sus obligaciones al comienzo del periodo de reporte anual en el cual la entidad aplica por primera vez las enmiendas. La información comparativa no es re-expresada. En su lugar, la entidad deberá reconocer el efecto acumulado de aplicar inicialmente las enmiendas como un ajuste al saldo inicial de utilidades retenidas u otro componente de patrimonio, según lo apropiado, a la fecha de aplicación inicial.

Las enmiendas son efectivas para períodos anuales que comienzan en o después del 1 de enero de 2022. Se permite su aplicación anticipada.

La administración no ha tenido la oportunidad de considerar el potencial impacto de la adopción de esta nueva enmienda.

1.2.6 Mejoras Anuales a las Normas IFRS, ciclo 2018-2020 (enmiendas a NIIF 1, NIIF 9, NIIF 16 y NIC 41)

Las mejoras anuales incluyen enmiendas a cuatro Normas:

NIIF 1 Adopción por Primera Vez de las NIIF

La enmienda proporciona una exención adicional a una filial que se convierte en un adoptador por primera vez después que su matriz con respecto a la contabilización de las diferencias de conversión acumuladas. Como resultado de la enmienda, una filial que usa la excepción en NIIF 1:D16(a) ahora puede elegir medir las diferencias de conversión acumuladas para todas las operaciones extranjeras al importe en libros que habría sido incluido en los estados financieros consolidados de la matriz, basado en la fecha de transición a las Normas NIIF de la matriz, si no se realizaron ajustes por propósitos de consolidación y por los efectos de la combinación de negocios en la cual la matriz adquirió a la filial. Una elección similar está disponible para una asociada o negocio conjunto que usa la excepción en NIIF 1: D16(a).

La enmienda es efectiva para períodos anuales que comienzan en o después del 1 de enero de 2022. Se permite su aplicación anticipada.

NIIF 9 Instrumentos Financieros

La enmienda aclara que al aplicar la prueba del “10 por ciento” para evaluar si se da de baja un pasivo financiero, una entidad incluye solamente los honorarios pagados o recibidos entre la entidad (el prestatario) y el prestador, incluyendo los honorarios pagados o recibidos tanto por la entidad o el prestador en nombre del otro.

La enmienda se aplica prospectivamente a modificaciones o intercambios que ocurran en o después de la fecha en que la entidad aplica por primera vez la enmienda.

La enmienda es efectiva para períodos anuales que comienzan en o después del 1 de enero de 2022. Se permite su aplicación anticipada.

NIIF 16 Arrendamientos

La enmienda elimina la ilustración del reembolso de mejoras al bien arrendado. Dado que la enmienda a NIIF 16 solo es respecto a un ejemplo ilustrativo, no se establece una fecha efectiva.

La administración no ha tenido la oportunidad de considerar el potencial impacto de la adopción de esta nueva enmienda.

1.2.7 Reforma sobre Tasas de Interés de Referencia – Fase 2 (enmiendas a NIIF 9, NIC 39 y NIIF 7)

Las enmiendas de la Reforma sobre Tasas de Interés de Referencia – Fase 2 (enmiendas a NIIF 9, NIC 39, NIIF 7, NIIF 4 y NIIF 16) introducen un expediente práctico para modificaciones requeridas por la reforma, aclara que la contabilidad de cobertura no es descontinuada solamente a causa de la reforma IBOR (“Interbank Offered Rates”), e introduce revelaciones que permiten a los usuarios comprender la naturaleza y alcance de los riesgos originados por la reforma IBOR a los cuales la entidad está expuesta y como la entidad administra esos riesgos así como también el progreso de la entidad en la transición de IBOR a tasas de referencia alternativas y como la entidad está administrando esa transición.

Las enmiendas son efectivas para períodos anuales que comienzan en o después del 1 de enero de 2021 y deben ser aplicadas retrospectivamente. Se permite su aplicación anticipada. No se requiere la re-expresión de períodos anteriores, sin embargo, una entidad podría re-expresar el periodo anterior, sí y solo sí, es posible sin el uso de información retrospectiva.

La administración no ha tenido la oportunidad de considerar el potencial impacto de la adopción de esta nueva enmienda.

3. POLÍTICAS CONTABLES SIGNIFICATIVAS

Las principales políticas contables aplicadas en los presentes estados financieros consolidados se establecen a continuación:

a. Bases de consolidación

Los estados financieros consolidados incorporan los estados financieros de ProVida AFP y entidades controladas por ProVida AFP y su filial. El control se obtiene cuando la Sociedad:

- Tiene poder sobre la inversión;
- Está expuesta, o tiene derechos, a los retornos variables de su involucramiento con la inversión; y
- Tiene la capacidad para usar su poder para afectar sus retornos ProVida AFP re-evalúa si controla o no una inversión si los hechos y circunstancias indican que existen cambios en uno o más de los tres elementos de control mencionados anteriormente.

Cuando ProVida AFP tiene menos de la mayoría de los derechos a voto de una inversión, tiene poder sobre la inversión cuando los derechos a voto son suficientes para otorgarle la capacidad práctica para dirigir las actividades relevantes de la inversión unilateralmente.

La consolidación de una filial comienza cuando ProVida AFP obtiene control sobre la filial y cesa cuando pierde control de la filial. Específicamente, los ingresos y gastos de una filial adquirida o vendida durante el año son incluidos en el estado de resultados integrales desde la fecha en que ProVida AFP obtiene control hasta la fecha cuando cesa de controlar a la filial.

Los resultados y cada componente de otros resultados integrales son atribuidos a los propietarios de ProVida AFP y a las participaciones no controladoras. El resultado integral total de las filiales es atribuido a los propietarios de ProVida AFP y a las participaciones no controladoras incluso si los resultados de las participaciones no controladoras tienen un saldo negativo.

Cuando es necesario, se realizan ajustes a los estados financieros de las filiales para uniformar sus políticas contables con las políticas contables consolidadas.

Todos los activos, pasivos, ingresos, resultados y flujos de caja inter-compañía relacionados con transacciones entre los miembros del grupo consolidado son totalmente eliminados en consolidación.

Las entidades controladas por ProVida AFP que han sido incorporadas en estos estados financieros consolidados se presentan en la siguiente tabla:

Nombre Empresa	RUT	País de Origen	Moneda Funcional
Provida Internacional S.A.	96.764.400-5	Chile	Peso Chileno
AFP Génesis Ecuador (*)	9-9	Ecuador	Dólar Estadounidense

(*) Con fecha 31-12-2019 ProVida AFP cedió las 650 acciones de la sociedad anónima ecuatoriana AFP Génesis Administradora de Fondos y Fideicomisos S.A., a MetLife Chile Inversiones Ltda. El precio por acción fue de \$215 c/u.

b. Cambios en las participaciones de ProVida AFP en filiales existentes

Los cambios en las participaciones de ProVida AFP en filiales que no resultan en la pérdida de control sobre las filiales se contabilizan como transacciones de patrimonio. Los importes en libros de la participación de Provida AFP y las participaciones controladoras son ajustados para reflejar el cambio en sus participaciones relativas en las filiales. Cualquier diferencia entre el importe por el cual las participaciones no controladoras son ajustadas y el valor razonable de la consideración pagada o recibida se reconoce directamente en patrimonio y se atribuye a los propietarios de la Sociedad.

Cuando ProVida AFP pierde control de una filial, se reconoce una ganancia o pérdida en resultados y se calcula como la diferencia entre (i) el agregado del valor razonable de la consideración recibida y el valor razonable de cualquier participación retenida; y (ii) el importe en libros previo de los activos (incluyendo la plusvalía comprada), y pasivos de la filial y cualquier participación no controladora. Cuando los activos de la filial son medidos a montos revaluados o a valor razonable y la correspondiente ganancia o pérdida acumulada ha sido reconocido en otros resultados integrales y acumulada en patrimonio, los importes previamente reconocidos en otros resultados integrales y acumulados en patrimonio se contabilizan como si ProVida AFP hubiese vendido directamente los activos relevantes (es decir, reclasificado a resultados o transferido directamente a resultados retenidos como se especifica por las NIIF aplicables). El valor razonable de cualquier inversión retenida en la antigua filial a la fecha en que se pierde control se considerará como el valor razonable en el momento de reconocimiento inicial para su medición posterior bajo NIC 39 Instrumentos Financieros: Reconocimiento y Medición, cuando proceda, como el costo en el momento de reconocimiento inicial de una inversión en una asociada o un negocio conjunto.

c. Inversiones en asociadas

Una asociada es una entidad sobre la cual ProVida AFP ejerce influencia significativa. Influencia significativa representa el poder para participar en decisiones relacionadas con la política financiera y operativa de una inversión, pero no implica un control o control conjunto sobre estas políticas.

Los resultados y los activos y pasivos de las entidades asociadas se incorporan en estos estados financieros consolidados utilizando el método de la participación, excepto cuando la inversión o una parte de la misma, se clasifica como mantenidos para la venta, en cuyo caso se contabilizan de acuerdo con la NIIF 5. Según este método, una inversión en una asociada se registra inicialmente en el estado consolidado de situación financiera al costo, y es ajustada posteriormente para reconocer la parte de la ganancia o pérdida y otros resultados integrales de la asociada de ProVida AFP. Cuando la participación en las pérdidas de una asociada de ProVida AFP supera la participación ProVida AFP en esa asociada, ProVida AFP interrumpe el reconocimiento de su parte en las pérdidas. Las pérdidas adicionales se reconocen en la medida en que ProVida AFP ha incurrido en obligaciones legales o constructivas o realizando pagos en nombre de la asociada.

Una inversión en una asociada se contabiliza usando el método de la participación desde la fecha en la que pasa a ser una. En el momento de la adquisición de la inversión en una asociada, cualquier exceso entre el costo de la inversión sobre la porción de ProVida AFP en el valor razonable neto de los activos y pasivos identificables de la inversión se reconoce como plusvalía comprada, la cual es incluida dentro del importe en libros de la inversión. Cualquier exceso de la porción de ProVida AFP en el valor razonable neto de los activos y pasivos identificables sobre el costo de la inversión, después de una re-evaluación, se reconoce inmediatamente en resultados en el período en el cual la inversión es adquirida.

Se aplican los requerimientos de NIC 39 para determinar si es necesario reconocer una pérdida por deterioro con respecto a la inversión de ProVida AFP en una asociada. Cuando se considera necesario, la totalidad del importe en libros de la inversión (incluyendo la plusvalía comprada) es evaluado por deterioro en conformidad con NIC 36 Deterioro de Activos como un activo individual mediante la comparación de su importe recuperable (el mayor de entre el valor en uso y valor razonable menos los costos de venta) con su importe en libros. Cualquier pérdida por deterioro reconocida forma parte del importe en libros de la inversión. Cualquier reverso de esa pérdida por deterioro se reconoce en conformidad con NIC 36 en la medida en que el importe recuperable de la inversión se incremente con posterioridad.

ProVida AFP interrumpirá el uso del método de la participación desde la fecha cuando la inversión deje de ser una asociada. Cuando ProVida AFP retiene una participación en la anterior asociada y la participación retenida es un activo financiero, ProVida AFP mide la participación retenida a valor razonable a esa fecha y ese valor razonable se considerará como su valor razonable en el momento del reconocimiento inicial en conformidad con NIC 39. La diferencia entre el importe en libros de la asociada a la fecha en que se interrumpió el método de la participación y el valor razonable de cualquier participación retenida y cualquier producto de la venta de una porción de la participación en la asociada se incluye en la determinación de la ganancia o pérdida por la venta de la asociada.

Adicionalmente, ProVida AFP contabiliza todos los montos previamente reconocidos en otros resultados integrales relacionados con la asociada sobre la misma base que se habría requerido si la asociada hubiera vendido directamente los activos y pasivos relacionados. Por lo tanto, si una ganancia o pérdida previamente reconocida en otros resultados integrales para esa asociada habría sido reclasificada a resultados en la venta de los activos y pasivos relacionados, ProVida AFP reclasifica la pérdida o ganancia desde patrimonio a resultados (como un ajuste de reclasificación) cuando se interrumpe el método de la participación.

ProVida AFP continúa utilizando el método de la participación cuando una inversión en una asociada pasa a ser una inversión en un negocio conjunto. No hay remediación a valor razonable con tales cambios de participación en la propiedad.

Cuando ProVida AFP reduce su participación en la propiedad en una asociada, pero continúa utilizando el método de la participación, ProVida AFP reclasifica a resultados la proporción de la ganancia o pérdida que había sido previamente reconocida en otros resultados integrales relativo a esa reducción en la participación en la propiedad en el caso de que esa ganancia o pérdida requiriera reclasificarse a resultados en el momento de la venta de los activos y pasivos relacionados.

Cuando una entidad del grupo consolidado realiza transacciones con una asociada de ProVida AFP, las ganancias y pérdidas resultantes de esas transacciones con la asociada son reconocidas en los estados financieros consolidados de ProVida AFP solo en la medida en que correspondan a las participaciones de otros inversores en la asociada o negocio conjunto no relacionado con ProVida AFP.

Las asociadas que se registran a través del método de la participación son: Administradora de Fondos de Cesantía Chile II S.A., sobre la cual ProVida AFP posee un 48.60%; Servicios de Administración Previsional S.A. (Previred), sobre la cual ProVida AFP posee un 37,87% e Inversiones DCV S.A., sobre la cual ProVida AFP posee un 23,14% de participación accionaria.

d. Transacciones en monedas extranjeras

En la preparación de los estados financieros de cada una de las entidades del grupo consolidado, las transacciones en monedas distintas de la moneda funcional de una entidad (monedas extranjeras) son reconocidas a los tipos de cambio en las fechas de las transacciones. Al cierre de cada período de reporte, los ítems monetarios denominados en monedas extranjeras son reconvertidos a los tipos de cambio a esa fecha. Los ítems no monetarios medidos a valor razonable que están denominados en monedas extranjeras son reconvertidos a los tipos de cambio a las fechas cuando el valor razonable fue determinado. Los ítems no monetarios que son medidos en términos de su costo histórico en una moneda extranjera no son reconvertidos.

Las diferencias de cambio de ítems monetarios son reconocidas en ganancias o pérdidas en el período en el cual se originan.

Para propósitos de presentación de los estados financieros consolidados, los activos y pasivos de las inversiones extranjeras de ProVida AFP. son convertidos a pesos chilenos, utilizando los tipos de cambio vigentes al cierre de cada período de reporte. Las partidas de ingresos y gastos se convierten a los tipos de cambio promedio del período, a menos que los tipos de cambio fluctúen de forma significativa durante ese periodo, en cuyo caso se utilizan los tipos de cambio a las fechas en que se efectúan las transacciones. Las diferencias de cambio que surjan, si las hubiere, se reconocen en otros resultados integrales y son acumuladas en el patrimonio en el ítem “reservas de conversión”.

En la venta de una inversión en el extranjero, todas las diferencias de cambio acumuladas en patrimonio relacionadas con esas operaciones atribuibles a los propietarios de Provida AFP son reclasificadas a ganancias o pérdidas.

La plusvalía comprada y los ajustes de valor razonable sobre los activos y pasivos identificables adquiridos originados en la adquisición de una inversión en el extranjero son tratados como activos y pasivos de la inversión en el extranjero y se convierten al tipo de cambio vigente al cierre de cada período de reporte. Las diferencias de cambio que se originan son reconocidas en patrimonio.

e. Efectivo y equivalentes al efectivo

El efectivo y equivalente al efectivo incluye caja, bancos e inversiones de corto plazo de gran liquidez, que son fácilmente convertibles en importes determinados de efectivo, sujetas a un riesgo poco significativo de cambios en su valor y con un vencimiento original de tres meses o menos desde la fecha de su adquisición.

Para la elaboración del estado de flujos de efectivo consolidado se ha utilizado el método directo.

f. Inventarios

Al 31 de diciembre de 2020, ProVida AFP no mantiene existencias en sus inventarios.

g. Activos intangibles

g.1 Plusvalía comprada

El exceso entre el costo de adquisición de las combinaciones de negocios y el monto correspondiente al porcentaje adquirido del valor razonable neto de los activos, pasivos y pasivos contingentes de las entidades adquiridas se registran como plusvalía comprada, la que representa los beneficios económicos futuros procedentes de activos que no han podido ser identificados individualmente y reconocidos por separado.

La plusvalía comprada que surge de una adquisición de un negocio se registra al costo determinado en la fecha de adquisición del negocio menos las pérdidas acumuladas por deterioro, si las hubiere.

Para fines de la evaluación de deterioro, la plusvalía comprada es asignada a una o más unidades generadoras de efectivo que se espera sean las beneficiarias de las sinergias derivadas de las combinaciones de negocios.

Una unidad generadora de efectivo a la cual se le ha asignado la plusvalía comprada es sometida a evaluaciones de deterioro anualmente, o con mayor frecuencia, si existe un indicio de que la unidad podría haber sufrido deterioro. Si el importe recuperable de la unidad generadora de efectivo es menor que su importe en libros, la pérdida por deterioro se asigna primero a reducir el importe en libros de cualquier plusvalía asignada a la unidad y luego proporcionalmente a los otros activos de la unidad, tomando como base el importe en libros de cada activo en la unidad. Cualquier pérdida por deterioro por la plusvalía comprada se reconoce directamente en los resultados. Una pérdida por deterioro reconocida para la plusvalía comprada no se reversa en periodos posteriores.

Al momento de la venta de la unidad generadora de efectivo pertinente, el importe atribuible de plusvalía comprada se incluye en la determinación de la ganancia o pérdida por la venta.

g.2 Aplicaciones informáticas

Las licencias para programas informáticos adquiridas se miden al costo en que se ha incurrido para adquirirlas y prepararlas para el uso del programa específico menos amortizaciones acumuladas y pérdidas por deterioro acumuladas.

Las aplicaciones informáticas se amortizan durante sus vidas útiles estimadas que es de 4 años y son evaluados por deterioro.

Los gastos de mantenimiento de estos programas informáticos se imputan directamente como gastos del ejercicio en que se incurren.

g.3 Baja en cuentas de activos intangibles

Un activo intangible es dado de baja del estado de situación financiera al momento de su venta o cuando no se espera que surjan beneficios económicos futuros del uso continuado del activo. Cualquier ganancia o pérdida que surja de la venta o castigo de un activo intangible se reconoce en resultados y es determinada como la diferencia entre el precio total de la venta (o castigo) y el importe en libros del activo.

g.4 Activos intangibles adquiridos en una combinación de negocios

Los activos intangibles adquiridos en una combinación de negocios y reconocidos separadamente de la plusvalía comprada, son inicialmente reconocidos al valor razonable a la fecha de adquisición (el cual corresponde a su costo). Posterior al reconocimiento inicial, los activos intangibles adquiridos en una combinación de negocios son reportados al costo menos amortización acumulada y pérdidas por deterioro acumuladas, sobre la misma base de los activos intangibles que fueron adquiridos de manera separada.

La "Lista de clientes intangibles" representa el valor del margen de beneficio futuro de los participantes de pensiones vigentes ("afiliados adquiridos") que son contribuyentes a la fecha de adquisición y está sujeto a amortización como porcentaje de los beneficios brutos estimados de Afiliados contribuyentes.

La vida útil estimada del activo intangible relacionada al valor del negocio adquirido es de 37 años. Se amortiza utilizando un método no lineal en base a las utilidades generadas por el negocio con el objetivo de asociar ingresos con gastos. El valor de negocio adquirido es un activo intangible resultante de una combinación de negocios que representa el exceso del valor en libros sobre el valor razonable estimados de M\$ 173.000.000 para ProVida AFP y M\$ 4.336.120 para AFP Génesis, vigentes en la fecha de adquisición. El valor justo estimado de los pasivos adquiridos se basa en las proyecciones. La experiencia real en el negocio comprado puede variar de estas proyecciones.

El valor del negocio adquirido representa el exceso del valor en libros sobre el valor razonable estimados de M\$ 159.354.062 para ProVida AFP y M\$ 159.283 para AFP Génesis al 31 de diciembre de 2020. La recuperación del intangible por el valor del negocio adquirido depende de la rentabilidad futura del negocio relacionado.

Periódicamente la Gerencia revisa los supuestos a largo plazo subyacentes a las proyecciones de los márgenes brutos estimados y las ganancias. Los supuestos utilizados en el cálculo de los márgenes brutos estimados y las ganancias que pueden haber cambiado significativamente se actualizan anualmente. Aunque un cambio en un supuesto único puede tener un impacto en la amortización calculada del intangible, es la relación de ese cambio con los cambios en otros supuestos clave lo que determina el impacto final en la amortización del mismo. Debido a que los resultados reales y las tendencias relacionadas con estos supuestos varían, la Compañía revisa estos supuestos anualmente para reflejar su mejor estimación actual de las ganancias brutas esperadas. Como resultado de este proceso, conocido como "unlocking", los saldos acumulados del intangible se ajustan con un beneficio compensatorio o cargo a los ingresos para reflejar los cambios en el período de la revisión. Un evento de "unlocking" que resulta en un beneficio después de impuestos generalmente ocurre como resultado de que la experiencia real o las expectativas futuras son favorables en comparación con las estimaciones anteriores. Un evento de "unlocking" que resulta en un cargo después de impuestos generalmente ocurre como resultado de que la experiencia real o las expectativas futuras son desfavorables en comparación con las estimaciones anteriores. Como resultado del "unlocking", también se ajusta el cronograma de amortización para períodos futuros. Si la actualización de los supuestos causa que los márgenes brutos futuros esperados y las ganancias aumenten, la amortización del intangible disminuirá, resultando en un aumento del período actual en las ganancias. El resultado opuesto ocurre cuando la actualización del supuesto hace que los márgenes brutos futuros esperados y las ganancias disminuyan.

Así mismo, trimestralmente se actualiza la experiencia real en términos de márgenes (ingresos y gastos) y la cartera de clientes. Este proceso se denomina "true-up", y tiene impacto tanto en la amortización del trimestre como en las proyecciones futuras de la cartera de clientes actualizada. Los impactos varían según el signo y la naturaleza de las actualizaciones. En general, gastos reales mayores a los esperados generan un impacto positivo en el trimestre, dada la menor amortización, y el efecto es el opuesto si los gastos son menores. Mientras que mayores ingresos reales generan un impacto negativo por una mayor amortización y viceversa. La actualización de la cartera de clientes afecta las proyecciones futuras según la cantidad de clientes, su estado de cotización y su salario real comparado con los esperados. En general, una actualización que implica mayores ingresos futuros (por mayor salario o mayor cantidad de cotizantes, comparado con lo esperado) genera un impacto positivo, y por el contrario una actualización que implica menores ingresos futuros genera un impacto negativo.

Nuestras actualizaciones de suposiciones más significativas que dan como resultado un cambio en los márgenes brutos futuros esperados y las ganancias se deben a las revisiones de los rendimientos futuros.

En el caso del reconocimiento de intangibles por marca, los mismos no se amortizan, sino que se realiza una prueba de deterioro una vez al año o cada vez que hay indicios de deterioro, si fuera antes de ese plazo. Al 31 de diciembre de 2020 y 2019 no hay pérdidas reconocidas por deterioro.

h. Propiedades, planta y equipos

Los componentes de propiedades, planta y equipos de uso propio corresponden a aquellos bienes que ProVida AFP estima dará un uso continuado, así como aquellos bienes adquiridos bajo la modalidad de arrendamiento financiero. Se registran a su costo de adquisición, menos su correspondiente amortización acumulada y pérdidas por deterioro acumuladas.

La depreciación se calcula, aplicando el método lineal, sobre el costo de adquisición de los activos menos su valor residual. Los terrenos sobre los que se asientan los edificios tienen una vida indefinida, por tanto, no están sujetos a depreciación.

Los activos mantenidos bajo arrendamiento financiero son depreciados por el plazo de su vida útil estimada en la misma forma que los activos propios.

Las vidas útiles de cada clase de propiedades, planta y equipos al 31 de diciembre de 2020 y 2019, son las siguientes:

Clases de propiedades, planta y equipos	2020	2019
1. Edificios:		
Torre Pedro de Valdivia N°100	100	100
Agencias	40 y 60	40 y 60
2. Planta y equipo	10 y 5	10 y 5
3. Equipos de tecnología de la información	4	4
4. Instalaciones fijas y accesorios	10	10
5. Otros activos fijos	5	5

Los gastos de reparación y mantenimiento se cargan a los resultados del ejercicio en que se incurren.

Un componente de propiedad, planta y equipo es dado de baja del estado de situación financiera al momento de su venta o cuando no se espera que surjan beneficios económicos futuros del uso continuado del activo. Cualquier ganancia o pérdida que surja de la venta o castigo de un componente de propiedad, planta y equipo se reconoce en resultados y es determinada como la diferencia entre el precio total de la venta (o castigo) y el importe en libros del activo.

i. Arrendamientos

ProVida AFP ha aplicado la NIIF 16 utilizando el enfoque retrospectivo modificado y, por lo tanto, la información comparativa no ha sido reexpresada y continúa siendo informada según la NIC 17 y la CINIIF 4. Los detalles de las políticas contables según la NIC 17 y la CINIIF 4 se revelan por separado si son diferentes de las establecidas en la NIIF 16 y el impacto de los cambios se revela en la Nota 2 j.

i.1 Política aplicable a partir del 1 de enero de 2019

Al inicio de un contrato, la Sociedad evalúa si un contrato es, o contiene, un arrendamiento. Un contrato es, o contiene, un arrendamiento si el contrato transfiere el derecho de controlar el uso de un activo identificado por un período de tiempo a cambio de una consideración. Para evaluar si un contrato transfiere el derecho de controlar el uso de un activo identificado, la Sociedad evalúa si:

- El contrato implica el uso de un activo identificado. Esto puede especificarse explícita o implícitamente, y debe ser físicamente distinto o representar sustancialmente todo de la capacidad de un activo físicamente distinto. Si el proveedor tiene un derecho de sustitución sustancial, entonces el activo no se identifica.
- La Sociedad tiene derecho a obtener sustancialmente todos los beneficios económicos del uso del activo durante todo el período de uso y tiene derecho a dirigir el uso del activo. La Sociedad tiene este derecho cuando tiene los derechos de toma de decisiones más relevantes para cambiar cómo y para qué propósito se utiliza el activo. En casos excepcionales en los que la decisión sobre cómo y para qué propósito se usa el activo está predeterminada.
- La Sociedad tiene derecho a dirigir el uso del activo. La Sociedad tiene este derecho cuando tiene los derechos de toma de decisiones más relevantes para cambiar cómo y para qué propósito se utiliza el activo. En casos excepcionales en los que la decisión sobre cómo y para qué propósito se usa el activo está predeterminada, la Sociedad tiene el derecho de dirigir el uso del activo si:
 - i. Tiene el derecho de operar el activo; o
 - ii. Diseñó el activo de una manera que predetermina cómo y para qué propósito se utilizará.

Esta política se aplica a los contratos celebrados o modificados a partir del 1 de enero de 2019.

Al inicio o en la reevaluación de un contrato que contiene un componente de arrendamiento, la Sociedad asigna la consideración en el contrato a cada componente de arrendamiento sobre la base de sus precios independientes relativos.

i.2 Política aplicable antes del 1 de enero de 2019

Para los contratos celebrados antes del 1 de enero de 2019, la Sociedad determinó si el acuerdo era o contenía un arrendamiento basado en la evaluación de:

- El cumplimiento del acuerdo dependía del uso de un activo o activos específicos; y
- El acuerdo había transferido el derecho a usar el activo. Un acuerdo transfiere el derecho a usar el activo si se cumplía uno de los siguientes requisitos:
 - i. El comprador tenía la capacidad o el derecho de operar el activo mientras obtenía o controlaba más de una cantidad insignificante de la producción.
 - ii. El comprador tenía la capacidad o el derecho para controlar el acceso físico al activo mientras se obtiene o controla más de una cantidad insignificante de la producción, o
 - iii. Los hechos y las circunstancias indicaron que era remoto que otras partes tomaran más de una cantidad insignificante de la producción, y el precio por unidad no era fijo por unidad de producción ni igual al precio de mercado actual por unidad de producción.

i.3 La Sociedad actúa como Arrendatario

ProVida AFP reconoce un activo por derecho de uso y un pasivo por arrendamiento en la fecha de inicio del arrendamiento. El activo por derecho de uso se mide inicialmente al costo, que comprende el monto inicial del pasivo por arrendamiento ajustado por cualquier pago de arrendamiento realizado en o antes de la fecha de inicio, más los costos directos iniciales incurridos y una estimación de los costos para dismantelar y eliminar el activo subyacente o para restaurar el activo subyacente o el sitio en el que se encuentra, menos los incentivos de arrendamiento recibidos. El activo por derecho de uso se deprecia posteriormente utilizando el método de línea recta desde la fecha de inicio hasta el final de la vida útil del activo por derecho de uso o al final del término del arrendamiento. Las vidas útiles estimadas de los activos por derecho de uso se determinan sobre la misma base que las de propiedad y equipo. Además, el activo por derecho de uso se reduce periódicamente por pérdidas por deterioro, si corresponde, y se ajusta para ciertas nuevas mediciones del pasivo por arrendamiento. El pasivo por arrendamiento se mide inicialmente al valor presente de los pagos por arrendamiento que son no pagados en la fecha de inicio, descontados utilizando la tasa de interés implícita en el arrendamiento o, si esa tasa no se puede determinar fácilmente, la tasa incremental de endeudamiento de la Sociedad. En general, la Sociedad utiliza su tasa de interés incremental como tasa de descuento. Los pagos de arrendamiento incluidos en la medición del pasivo por arrendamiento comprenden lo siguiente: pagos fijos, incluyendo pagos fijos en sustancia; pagos de arrendamiento variables que dependen de un índice o una tasa, inicialmente medido utilizando el índice o la tasa a la fecha de inicio; cantidades que se espera pagar bajo una garantía de valor residual; y el precio de ejercicio bajo una opción de compra que la Sociedad está razonablemente segura de ejercer.

El pasivo por arrendamiento se mide al costo amortizado utilizando el método de interés efectivo. Se vuelve a medir cuando hay un cambio en los pagos futuros de arrendamiento que surgen de un cambio en un índice o tasa, si hay un cambio en la estimación de la Sociedad del monto que se espera pagar bajo una garantía de valor residual, o si la Sociedad cambia su evaluación de si ejercerá una opción de compra, extensión o terminación. Cuando el pasivo por arrendamiento se vuelve a medir de esta manera, se realiza un ajuste correspondiente al importe en libros del activo por derecho de uso, o se registra en resultados si el importe en libros del derecho de uso del activo se ha reducido a cero. La Sociedad presenta activos de derecho de uso que no cumplen con la definición de propiedad de inversión en 'propiedad, planta y equipo' y pasivos por arrendamiento en 'otros pasivos financieros' en estado de situación financiera.

i.4 Arrendamientos a corto plazo y arrendamientos de activos de bajo valor

La Sociedad ha decidido no reconocer los activos por derecho de uso y los pasivos por arrendamiento a corto plazo que tienen un plazo de arrendamiento de 12 meses o menos y arrendamientos de activos de bajo valor. La Sociedad reconoce los pagos de arrendamiento asociados con estos arrendamientos como un gasto en línea recta durante el plazo del arrendamiento.

i.5 Aplicación de NIC 17 en el periodo comparativo

En el período comparativo, como arrendatario, la Sociedad clasificó los arrendamientos que transfieren sustancialmente todos los riesgos y beneficios de la propiedad como arrendamientos financieros. Cuando este fue el caso, los activos arrendados se midieron inicialmente a un monto igual al menor de su valor razonable y el valor presente de los pagos mínimos de arrendamiento. Los pagos mínimos de arrendamiento fueron los pagos durante el plazo de arrendamiento que el arrendatario debía realizar, excluyendo cualquier alquiler contingente. Posteriormente, los activos se contabilizaron de acuerdo con la política contable aplicable a ese activo. Los activos mantenidos bajo otros arrendamientos se clasificaron como arrendamientos operativos y no se reconocieron en el estado de situación financiera de la Sociedad. Los pagos realizados bajo arrendamientos operativos se reconocieron en resultados en forma lineal durante el plazo del arrendamiento.

j. Deterioro de activos tangibles e intangibles distintos de la plusvalía comprada

Al cierre de cada período de reporte, ProVida AFP evalúa los importes en libros de sus activos tangibles e intangibles a fin de determinar si existe algún indicio de que estos activos han sufrido alguna pérdida por deterioro. Si existe cualquier indicio, se calcula el importe recuperable del activo con el objeto de determinar importe de la pérdida por deterioro (si la hubiere). Cuando no es posible estimar el importe recuperable de un activo individual, ProVida AFP calcula el importe recuperable de la unidad generadora de efectivo a la que pertenece dicho activo.

Los activos intangibles con vida útil indefinida y los activos intangibles no disponibles todavía para su uso, son sometidos a una evaluación de deterioro anualmente, o cada vez que exista un indicio de que podría haberse deteriorado el activo.

El importe recuperable es el importe mayor entre el valor razonable menos el costo de ventas y el valor en uso. Al evaluar el valor en uso, los flujos futuros de caja estimados con hipótesis consistentes con el plan estratégico de ProVida AFP son descontados a su valor presente utilizando una tasa de descuento antes de impuesto que refleja las evaluaciones actuales del mercado respecto al valor del dinero en el tiempo y los riesgos específicos del activo para el cual no las estimaciones de los flujos futuros de caja no han sido ajustadas.

Si el importe recuperable de un activo (o unidad generadora de efectivo) calculado es menor que su importe en libros, el importe en libros del activo (o unidad generadora de efectivo) se reduce a su importe recuperable, reconociéndose inmediatamente en resultados una pérdida por deterioro dentro del ítem de “pérdidas por deterioro (reversiones) neto” del estado de resultados integrales consolidado, salvo si el activo se registra a un importe revaluado, en cuyo caso se debe considerar la pérdida por deterioro como una disminución en la revaluación.

Cuando una pérdida por deterioro se revierte posteriormente, el importe en libros del activo se incrementa hasta la estimación revisada de su importe recuperable, de tal manera que el importe en libros incrementado no exceda el que se habría determinado de no haberse reconocido ninguna pérdida por deterioro para el activo en ejercicios anteriores. Una reversión de una pérdida por deterioro se reconoce inmediatamente en resultados, a menos que el activo correspondiente se registre al importe revaluado, en cuyo caso la reversión de la pérdida por deterioro se registra como un aumento en la revaluación.

En este grupo de activos, específicamente en otras propiedades, planta y equipos, se incluye el activo por el derecho a controlar el uso de un activo identificado por un periodo de tiempo, reconocido de acuerdo a la Norma Internacional de Información Financiera NIIF 16 “Arrendamientos”, estos activos al igual que las otras propiedades, planta y equipos, son medidos al costo menos depreciación acumulada y pérdidas por deterioro.

k. Provisiones

Las provisiones son reconocidas cuando ProVida AFP tiene una obligación presente surgida, ya sea por legal o constructiva como consecuencia de sucesos pasados, y es probable que ProVida AFP tenga que cancelar la obligación, y sobre la cual se puede realizar una estimación confiable del importe de la obligación.

El monto reconocido como provisión es la mejor estimación del desembolso necesario para cancelar la obligación presente al cierre del período de reporte, teniendo en consideración los riesgos e incertidumbres que rodean la obligación. Cuando una provisión es medida utilizando los flujos de caja estimados para cancelar la obligación presente, su importe libros corresponde al valor presente de esos flujos de caja estimados.

Cuando se espera de un tercero la recuperación de algunos o todos los beneficios económicos requeridos para cancelar una obligación, se reconoce una cuenta por cobrar como un activo cuando es prácticamente cierto que se recibirá el desembolso y se puede medir el importe de la cuenta por cobrar con confiabilidad.

Excepcionalmente, y para mitigar los efectos sociales derivados del estado de excepción constitucional de catástrofe por calamidad pública decretado a causa del COVID-19, se reformó la Constitución Política de la República de Chile en Ley N° 21.248 publicada en el diario oficial el 30 de Julio de 2020, en virtud de la cual se autorizó a los afiliados del Sistema Privado de Pensiones regido por el decreto ley N° 3.500, de 1980, de forma voluntaria y por única vez, a retirar hasta el diez por ciento de los fondos acumulados en su cuenta de capitalización individual de cotizaciones obligatorias, estableciéndose como monto máximo de retiro el equivalente a ciento cincuenta unidades de fomento y un mínimo de treinta y cinco unidades de fomento. Con fecha 10 de diciembre de 2020, fue publicada la Ley N° 21.295, tal como sucedió en el primer caso, la Administradora ha debido incurrir en una serie de gastos asociados para adaptar la operatividad a los nuevos escenarios requeridos y dar cumplimiento legal, conceptos de servicios asociados a la implementación de proyectos de atención virtual a los clientes, infraestructura tecnológica, equipos eléctricos, equipos hardware y software, así como también otros gastos que sean necesarios para el funcionamiento normal de la entrada en vigencia de esta Ley.

k.1 Provisiones por siniestralidad desfavorable

Hasta el 30 de septiembre de 2009, las AFPs debían adquirir pólizas de seguros con compañías con licencia de seguros de vida para otorgar cobertura de invalidez y sobrevivencia a sus afiliados. Lo anterior para casos en que el afiliado inválido o fallecido no contase en su cuenta de capitalización individual con suficientes fondos para financiar las pensiones estipuladas por ley y por tanto la compañía de seguros contratada por la AFP debía cubrir la diferencia en caso de fallecimiento. En el caso de invalidez parcial, la AFP debe registrar una provisión con el objeto de cubrir el déficit luego de tres años cuando el dictamen definitivo se efectúe, tomando en

consideración los tres años de pago de pensión temporal que recibirá el afiliado luego del primer dictamen de invalidez. Con la implementación de la Ley de Reforma Previsional el afiliado con invalidez total tendrá un pago inmediato a partir de octubre de 2008, una vez dictaminado por la Comisión Médica.

La compañía de seguros realizaba estos cálculos al momento del primer dictamen de invalidez, tres años antes de que realice los pagos por el déficit y si el dictamen definitivo lo requiere, sobre la base de la información disponible en esa fecha, incluyendo la información de las tasas para rentas vitalicias y los fondos en la cuenta de capitalización individual de los afiliados. Si se confirma la invalidez en el dictamen final, la compañía de seguros actualiza el monto de la reserva inicial de invalidez, basándose en la información disponible en ese momento.

ProVida AFP desarrolló un modelo de siniestralidad para provisionar de manera más precisa los pagos que se requieren realizar a los afiliados inválidos una vez que se ha ejecutoriado el dictamen definitivo. El supuesto básico del modelo de siniestralidad desarrollado por ProVida AFP consiste en realizar su mejor estimación al momento del primer dictamen de invalidez, utilizando la información que considera será aplicable al momento del pago (dictamen definitivo). Las variables asociadas al modelo son: grado de invalidez, tasa de retorno de los fondos de pensiones por los tres años de invalidez transitoria y tasa de interés vigente al momento del pago (tasa esperada). La información para el modelo de siniestralidad se revisa mensualmente, realizándose cualquier modificación que se considere adecuada en ese momento. Esta proyección se diferencia con la de la compañía de seguros que utiliza sólo la información referida al estado de las personas inválidas al momento del primer dictamen (es decir, tres años antes de que se materialice el pago de los siniestros).

Bajo el criterio contable aplicado por ProVida AFP, si la siniestralidad calculada por el modelo es superior a la siniestralidad calculada y mantenida por la compañía de seguros, se utilizarán los montos calculados por el modelo. El último contrato de seguro que tenía contratado ProVida AFP fue terminado y liquidado el 31 de marzo de 2014. Luego del proceso de revisión y análisis de los aspectos financieros y actuariales del contrato, ProVida AFP recibió los recursos referidos a la reserva técnica el que ha sido registrado como parte de la provisión de siniestralidad.

k.2 Provisiones por beneficios a empleados

k.2.1 Premio de antigüedad

La Sociedad registra el gasto correspondiente a este compromiso siguiendo el criterio del devengo durante la vida laboral de los empleados mediante la realización, a la fecha de los estados financieros consolidados, de modelos actuariales calculados. A este premio tienen derecho todos los trabajadores cuando cumplan 5, 10, 15, 20, 25 y 30 años de servicios, que será de UF 5, 10, 15, 20, 25 y 20, respectivamente. Este premio se pagará en el mes que el trabajador cumpla los años correspondientes.

k.2.2 Bono en función de los resultados

La bonificación en función de los resultados de la empresa registra un pasivo como participación en las utilidades conforme al contrato relacionado con ciertos empleados. Esta bonificación está sujeta a la condición suspensiva que la Administradora obtenga utilidades en su ejercicio comercial, independiente del monto de ellas, la Administradora pagará a sus trabajadores afectos, a título de bonificación en función de los resultados de la empresa, una suma ascendente como mínimo a 0,5 sueldos base más gratificación y como máximo a 1,50 sueldos base más gratificación. Esta bonificación se distribuye en septiembre de cada año por un porcentaje determinado (20% como anticipo de la estimación de esta bonificación) y el restante en febrero del año siguiente.

El monto que percibirá por este concepto cada trabajador afecto, entre el rango mínimo y máximo, es igual al 20% de la utilidad anual que exceda a una rentabilidad del 17,5% sobre capital y reservas al cierre de cada período de reporte multiplicado por el correspondiente sueldo base más gratificación del trabajador al 31 de enero del año respectivo, y dividido por la suma de los sueldos base y gratificación de todo el personal vigente al 31 de enero del año correspondiente que tenga a lo menos seis meses de antigüedad laboral como empleado de ProVida AFP y de sus filiales.

k.2.3 Bono "AVIP" y otros

Asignaciones de incentivos variables que mide el nivel de logro de los objetivos cuantitativos y tácticos fijados previamente para cada ejecutivo. Su pago está condicionado al nivel de cumplimiento de resultados específicos y en función de la aportación realizada por cada ejecutivo, calculándose a través de un metódico proceso de evaluación.

I. Pasivos y activos contingentes

Los pasivos contingentes son obligaciones posibles, surgidas como consecuencia de sucesos pasados, cuya existencia está condicionada a que ocurran o no, uno o más eventos futuros ajenos a la voluntad de ProVida AFP. Se incluyen las obligaciones actuales de ProVida AFP, cuya cancelación no es probable que origine una disminución de recursos que incorporan beneficios económicos, o cuyo monto en casos extremadamente raros, no pueda ser cuantificado con la suficiente fiabilidad.

Los pasivos contingentes no son reconocidos en los estados financieros consolidados, sino que son revelados en nota a los estados financieros consolidados.

Los activos contingentes son activos posibles, surgidos como consecuencia de sucesos pasados, cuya existencia está condicionada y debe confirmarse cuando ocurran, o por eventos que están fuera del control de ProVida AFP. Los activos contingentes no se reconocerán en los estados financieros consolidados, sino que son revelados siempre y cuando sea probable el aumento de recursos que incorporan beneficios económicos por esta causa.

m. Impuestos corrientes e impuestos diferidos

m.1 Impuestos corrientes

De acuerdo a la legislación tributaria vigente, ProVida AFP constituye provisión por impuesto a la renta de primera categoría con cargo a los resultados del ejercicio usando la tasa impositiva promulgada del 27% para 2020 y 2019, respectivamente.

El impuesto corriente del período en curso y anteriores se reconocerá como pasivo, en la medida en que no haya sido pagado. Si el monto ya pagado respecto al período en curso o anteriores supera el monto adeudado por esos períodos, se reconocerá el excedente como un activo. Se reconocerá como activo el beneficio relacionado con una pérdida tributaria que puede ser absorbida para recuperar un impuesto corriente de un período anterior.

m.2 Impuestos diferidos

Los impuestos diferidos se reconocen sobre la base de las diferencias temporales entre los importes en libros de los activos y pasivos incluidos en los estados financieros y las correspondientes bases tributarias utilizadas para determinar el resultado tributario. Los pasivos por impuestos diferidos se reconocen generalmente para todas las diferencias temporales imponibles, y los activos por impuestos diferidos se reconocen para todas las diferencias temporales deducibles en la medida que sea probable que existan beneficios fiscales futuros con los cuales poder compensar tales diferencias. No se reconocen activos o pasivos por impuestos diferidos si las diferencias temporales surgen del reconocimiento inicial de la plusvalía comprada o del reconocimiento inicial (distinto al de una combinación de negocios) de activos y pasivos en una transacción que no afecta los resultados tributarios ni los resultados financieros.

Los pasivos por impuestos diferidos se reconocen por las diferencias temporales imponibles asociadas con inversiones en filiales y coligadas y participaciones en negocios conjuntos, excepto cuando ProVida AFP. tiene la capacidad de controlar la oportunidad del reverso de la diferencia temporal y es probable que la diferencia temporal no se revierta en el futuro previsible. Los activos por impuestos diferidos que surgen de las diferencias temporales deducibles asociadas con dichas inversiones y participaciones sólo se reconocen en la medida que es probable que se disponga de suficientes resultados tributarios contra las cuales usar los beneficios de las diferencias temporarias y se espera que éstas se reviertan en un futuro previsible.

El importe en libros de los activos por impuestos diferidos es revisado al cierre de cada período de reporte y se reduce en la medida que ya no sea probable que se disponga de suficientes resultados tributarios disponibles para permitir la recuperación de todo o parte del activo.

Los activos y pasivos por impuestos diferidos son medidos usando las tasas impositivas que se espera estén vigentes en el período en el cual se liquide el pasivo o se realice el activo, basado en las tasas impositivas (y las leyes tributarias) que se hayan promulgado o prácticamente promulgado al cierre del período de reporte. La medición de los activos y pasivos por impuestos diferidos reflejan las consecuencias tributarias que se producirían debido a la manera en la cual ProVida AFP espera a la fecha de reporte, recuperar o liquidar el valor libros de sus activos y pasivos.

Producto de la fusión, se han reconocido impuestos diferidos por gasto diferido y otros cambios en las bases tributarias según lo detallado en la Nota 1 f.

Los activos y pasivos por impuestos diferidos son compensados cuando se tiene reconocido legalmente el derecho de compensar, ante la autoridad tributaria los montos reconocidos en esas partidas y cuando los activos y pasivos por impuestos diferidos se derivan del impuesto a la renta correspondiente a la misma autoridad tributaria y ProVida AFP pretende liquidar sus activos y pasivos tributarios corrientes sobre una base neta.

Con fecha 8 de febrero de 2016 fue publicada en el Diario Oficial la Ley N° 20.899 que simplifica el Sistema de Tributación a la Renta y perfecciona otras disposiciones legales tributarias. Esta Ley modifica el sistema de tributación de la renta e introduce diversos ajustes en el sistema tributario a contar del 1 de enero de 2016. Contempla que la Sociedad deberá incorporarse en el Sistema de Tributación parcialmente Integrado, régimen que produce cambios en las tasas de Impuesto a la Renta para el año comercial 2017 con una tasa del 25,5% y a partir del año 2018 una tasa del 27%.

m.3 Impuestos corrientes y diferidos para el año

Los impuestos corrientes y diferidos se reconocen como ganancia o pérdida, excepto cuando están relacionados con partidas que se reconocen en otro resultado integral o directamente en el patrimonio, en cuyo caso el impuesto corriente y diferido también se reconoce en otro resultado integral o directamente en el patrimonio, respectivamente. Cuando el impuesto corriente o diferido surja de la contabilización inicial de una combinación de negocios, el efecto fiscal se incluye en la contabilización de la combinación de negocios.

n. Dividendo mínimo

La política que establece la Administradora es la que estipula la ley. De acuerdo al artículo N° 79 de la Ley de Sociedades Anónimas de Chile establece que, salvo acuerdo diferente adoptado en la junta de accionistas respectiva, por la unanimidad de las acciones emitidas, las sociedades anónimas deberán distribuir anualmente como dividendo en dinero a sus accionistas, a prorrata de sus acciones o en la proporción que establezcan los estatutos si hubiera acciones preferentes, a lo menos el 30% de las utilidades líquidas de cada ejercicio, excepto cuando corresponda absorber pérdidas acumuladas provenientes de ejercicios anteriores.

Los dividendos mínimos se contabilizan netos de la porción de los dividendos provisorios que se hayan aprobado en el curso del año, y se registran contablemente en el rubro “acreedores varios”, con cargo a una cuenta incluida en el patrimonio neto en “otras reservas”.

Se entiende por “utilidad disponible” del ejercicio, que corresponde al flujo de caja libre al momento de determinar el dividendo a pagar, que será equivalente al menos al 30% de la Ganancia del Ejercicio (Utilidad Distribuible). En tanto que la “utilidad distribuible” corresponde al Resultado de los Estados Financieros del Ejercicio.

El cálculo de la provisión del dividendo mínimo legal se explica en la Nota 28 letra d) Resultados retenidos y dividendos.

o. Ganancias por acción

La ganancia básica por acción se calcula como el cociente entre la ganancia (pérdida) neta del período atribuible a los tenedores de instrumentos de participación en el patrimonio neto de la controladora y el número promedio ponderado de acciones ordinarias en circulación durante el período, sin incluir el número promedio de acciones de ProVida AFP en poder de alguna filial, si es aplicable.

ProVida AFP y sus filiales no han realizado ningún tipo de transacciones con un potencial efecto dilutivo que resulte en una ganancia (pérdida) diluida por acción que difiera de la ganancia (pérdida) básico por acción.

p. Ingresos ordinarios

p.1 Ingresos por comisiones

En conformidad a lo establecido en el D.L. N° 3.500 de 1980, la Administradora tiene derecho a una retribución basada en las comisiones pagadas por sus afiliados. Estas comisiones están destinadas al financiamiento de la Administradora, incluyendo la administración de los Fondos de Pensiones, de las cuentas de capitalización individual, de los sistemas de pensiones de vejez, invalidez y sobrevivencia y del sistema de beneficios garantizados por el Estado. Estos recursos también son destinados al pago de la prima del contrato de seguro para enterar la diferencia que resulte entre el capital necesario para financiar las pensiones de invalidez y sobrevivencia y la suma del capital acumulado por el afiliado más el Bono de Reconocimiento, si aplica; como también los costos de administración de las demás prestaciones que establece la Ley.

De acuerdo con la normativa vigente, las comisiones por depósitos de cotizaciones mensuales sólo se devengan en el momento en que se acreditan dichas cotizaciones en las cuentas individuales de los afiliados.

Para un detalle de las políticas contables relacionadas con el reconocimiento de ingresos por comisiones referirse a Nota 6.b.

Los ingresos de la filial AFP Génesis corresponden principalmente a ingresos por comisiones ganadas, mantención de cuentas, seguros, emisión de estados de cuenta, servicio médico y otros.

q. Política de gestión de riesgos

Tanto la utilidad futura como la posición financiera de ProVida AFP están expuestas a riesgos por fluctuaciones de monedas extranjeras, tasas de interés, requerimientos de rentabilidad mínima (encaje) y en el importe de las obligaciones de largo plazo referidas al seguro de invalidez y sobrevivencia. En el curso normal del negocio, ProVida AFP gestiona la exposición al riesgo de sus actividades comerciales y de inversión tal y como se detalla a continuación:

q.1 Riesgo de tipo de cambio

Como resultado de la venta sus inversiones en Provida Internacional, ProVida AFP está expuesta solo a los riesgos de tipo de cambio de su filial ecuatoriana AFP Génesis.

La apreciación/devaluación del dólar estadounidense (moneda funcional de AFP Génesis) con respecto al peso chileno podrían afectar adversamente la participación en la utilidad reconocida por ProVida AFP y por lo tanto, su respectiva rentabilidad.

q.2 Riesgo de tasa de interés

Como resultado de las necesidades de capital de trabajo, ProVida AFP puede estar expuesta a riesgos poco significativos de tasa de interés originados por el financiamiento a través de líneas de crédito. Con respecto a las obligaciones actuales de leasing no existe riesgo de tasa de interés, dado que las tasas son predefinidas (fijas) en los contratos respectivos.

q.3 Encaje

La principal inversión de ProVida AFP es el encaje constituido por ley y equivalente al uno por ciento de los fondos de pensiones bajo administración ProVida AFP debe mantener este uno por ciento invertido en cuotas de cada uno de los fondos administrados. El encaje de los fondos de pensiones representa un 28,1% al 31 de diciembre de 2020 y un 28,8% al 31 de diciembre de 2019, del total de activos de ProVida AFP y dada la volatilidad evidenciada en los mercados locales y extranjeros, donde los fondos de pensiones son invertidos, la utilidad o pérdida futura del encaje ha representado ciertos riesgos para la estabilidad de los resultados de ProVida AFP.

Adicionalmente a lo antes señalado, cabe mencionar que el encaje se constituye con el objeto de compensar a los afiliados en caso de no cumplir con los requerimientos legales de rentabilidad mínima y por tanto implicaría una potencial pérdida patrimonial para ProVida AFP toda vez que esto ocurra, pues debe además restituir nuevamente el 1% de reserva con sus recursos. La rentabilidad mínima se calcula en función de los retornos promedio de la industria de fondos de pensiones para períodos móviles de treinta y seis meses.

Los riesgos antes descritos están asociados a la gestión fiduciaria de ProVida AFP que está gobernada por los objetivos de optimizar los retornos de cada uno de los fondos para un determinado nivel de riesgos o bien minimizar el nivel de riesgos para conseguir una rentabilidad objetivo.

Para lograr lo antes señalado, ProVida AFP cuenta con una política de gestión de riesgos donde define las actividades y criterios que aplica con el objeto de identificar, medir, controlar y gestionar de manera eficiente los riesgos asociados a la gestión de fondos. Es así como ProVida AFP gestiona los patrimonios de los fondos bajo límites internos de riesgo de crédito, analizando las pérdidas esperadas y aplicando mediciones de riesgos de mercado. Estas últimas referidas al “Value at Risk” (VaR) absoluto que mide el probable impacto en los diferentes tipos de fondos ante impactos adversos de precios de instrumentos (renta fija, divisas y renta variable). Además, ProVida AFP con el objeto de velar por la solvencia de la compañía, asegurar el pago futuro de beneficios y cumplir con los requisitos de rentabilidad mínima, aplica un VaR relativo sobre posicionamientos divergentes entre cada fondo y la cartera modelo del sistema.

q.4 Beneficios de invalidez y sobrevivencia

El seguro de invalidez y sobrevivencia es una obligación de largo plazo, dado que el beneficio comprometido con los afiliados inválidos se otorga tres años después del primer dictamen de invalidez, en el caso de la invalidez parcial (pérdida de capacidades entre el 50% y dos tercios), es decir con el dictamen definitivo de invalidez. Hasta octubre de 2009 también los beneficios de invalidez total (pérdida de más de dos tercios de capacidades), se otorgaban al cabo de tres años.

En términos cuantitativos, ProVida AFP debe cubrir el déficit de pago equivalente a la diferencia entre los ahorros del afiliado en su cuenta de capitalización individual y los beneficios establecidos por normativa. Estos beneficios corresponden al valor presente de una pensión de renta vitalicia (equivalente al 70% o 50% de la renta imponible promedio del afiliado durante los últimos diez años) descontada a las tasas de renta vitalicia vigentes al momento del pago. Como consecuencia, la evolución de dichas tasas de interés impacta en el valor final del pago de la obligación por parte de ProVida AFP.

Uno de los cambios introducidos por la Reforma Previsional fue la eliminación de la responsabilidad exclusiva de las AFPs respecto a las prestaciones del seguro de invalidez y sobrevivencia. Es así como a partir del 1 de julio de 2009, se adjudicó a un conjunto de compañías de seguros la gestión de seguro de invalidez y sobrevivencia por un plazo de 24 meses. En consecuencia, ProVida AFP fundamentalmente mantiene a la fecha por concepto del seguro la obligación de los siniestros pendientes de pago dado por el período de invalidez transitoria.

Dado los cambios realizados en la gestión de activos y pasivos asociados al seguro de invalidez, ProVida AFP, ha mitigado el riesgo asociado a la evolución de tasas de interés.

4. CLASES DE EFECTIVO Y EQUIVALENTES AL EFECTIVO

Al 31 de diciembre de 2020 y 2019 las clases de efectivo y equivalentes al efectivo (código 11.11.010), se detallan en la tabla a continuación:

a. Clases de efectivo y equivalentes al efectivo

Codigo clase	Efectivo y equivalentes al efectivo	31-12-2020 M\$	31-12-2019 M\$
11.11.010.010	Efectivo en caja	1.027	1.080
11.11.010.020	Saldo en bancos	62.410.694	14.475.079
11.11.010.030	Depósitos	0	42.065.360
	Total efectivo y equivalentes al efectivo	62.411.721	56.541.519

Apertura saldos en bancos

Saldo en bancos	31-12-2020	31-12-2019
	M\$	M\$
Bancos de uso general (*)	27.818.315	6.242.493
Banco pago de beneficios (**)	27.093.610	3.874.473
Banco recaudación	276.086	532.426
Banco pago de retiros de ahorros voluntarios y de ahorro de indemnización	7.222.683	3.825.687
Total saldo en bancos	62.410.694	14.475.079

(*) Corresponde exclusivamente a pagos/gastos relacionados directamente con la administradora, por ej.: salarios, aportes regularizadores, proveedores, multas, dividendos, etc.

Sólo el banco de uso general es de libre disposición en las operaciones habituales de la Administradora.

(**) En este ítem se incluyen los bancos pagadores de retiro 10% (detalle en cuadro siguiente), el diferencial corresponde a otros beneficios como pensiones, herencias y excedentes de libre disposición.

Apertura saldos banco retiro 10%

Bancos	Monto M\$
Santander Giro Ahorro 71495892	1.877.721
Banco Chile 8004580905	430.865
Banco Estado 001-0-007409-5	2.939.326
Banco Scotiabank 977132312	97.654
Banco Itau 215802035	53.200
Banco BCI 10696288	9.018.130
Citi USD 36422547 - Retiro 10	50
Total	14.416.946

Detalle de los depósitos por institución financiera.

Institución financiera	Monto depósitos a plazo M\$	
	31-12-2020	31-12-2019
BCI	0	15.037.800
Banco Estado	0	12.023.760
Banco Scotiabank	0	15.003.800
Total inversión inicial	0	42.065.360

Conciliación de efectivo y equivalente al efectivo presentados en los estados de situación financiera consolidados con el efectivo y equivalente al efectivo en el estado consolidado de flujo de efectivo.

Efectivo y equivalentes al efectivo	31-12-2020	31-12-2019
	M\$	M\$
Descubierto o sobregiro bancario utilizado para la gestión del efectivo	0	0
Otras partidas de conciliación, efectivo y equivalentes al efectivo	0	0
Total partidas de conciliación del efectivo y equivalentes al efectivo	0	0
Efectivo y equivalentes al efectivo	62.411.721	56.541.519
Efectivo y equivalentes al efectivo, estado de flujo de efectivo	62.411.721	56.541.519

b. Saldos de efectivo significativos no disponibles

Concepto	31-12-2020	31-12-2019
	M\$	M\$
Saldos de efectivo significativo no disponibles	34.592.379	8.232.586

Los saldos de efectivo significativo no disponibles corresponden a los códigos clase 11.11.010.022 bancos pago de beneficios, 11.11.010.023 bancos de recaudación y 11.11.010.024 bancos de pago de retiros de ahorros voluntarios y ahorros de indemnización.

c. Detalle de transacciones no monetarias significativas

Al 31 de diciembre de 2020 y 2019 no existen transacciones no monetarias significativas que deban ser reveladas.

5. ENCAJE

a. Encaje

Con el objeto de garantizar la rentabilidad mínima de los Fondos de Pensiones, a que se refiere el artículo N° 37 del D.L.N° 3.500 de 1980, en conformidad con el artículo N° 40 del mismo cuerpo legal, la Administradora debe mantener un activo denominado encaje en cada Tipo de Fondo que administre, equivalente al uno por ciento (1%) del Fondo de Pensiones, el cual deberá mantenerse invertido en cuotas de éste. Esta inversión se valorará multiplicando el número de cuotas equivalentes por cada Fondo y el valor de cierre que estas tengan el día en que corresponda entregar la información.

De acuerdo a lo dispuesto en el artículo N° 45 del D.L.N° 3.500 de 1980, los recursos de los Fondos de Pensiones deberán ser invertidos en los siguientes instrumentos financieros:

- a) Títulos emitidos por la Tesorería General de la República o por el Banco Central de Chile; Letras de Crédito emitidas por los Servicios Regionales y Metropolitano de Vivienda y Urbanización; Bonos de Reconocimiento emitidos por el Instituto de Normalización Previsional u otras Instituciones de Previsión, y otros títulos emitidos o garantizados por el Estado de Chile;
- b) Depósitos a plazo; bonos, y otros títulos representativos de captaciones, emitidos por instituciones financieras;
- c) Títulos garantizados por instituciones financieras;
- d) Letras de crédito emitidas por instituciones financieras;
- e) Bonos de empresas públicas y privadas;
- f) Bonos de empresas públicas y privadas canjeables por acciones, a que se refiere el artículo 121 de la ley N° 18.045;
- g) Acciones de sociedades anónimas abiertas;
- h) Cuotas de fondos de inversión y cuotas de fondos mutuos regidos por la Ley N° 20.712;
- i) Efectos de comercio emitidos por empresas públicas y privadas;
- j) Títulos de crédito, valores o efectos de comercio, emitidos o garantizados por estados extranjeros, bancos centrales o entidades bancarias extranjeras o internacionales; acciones y bonos emitidos por empresas extranjeras y cuotas de participación emitidas por fondos mutuos y fondos de inversión extranjeros, que se transen habitualmente en los mercados internacionales y que cumplan a lo menos con las características que señale el Régimen de Inversión de los Fondos de Pensiones a que se refiere el inciso vigésimo cuarto. A su vez, para efectos de la inversión extranjera, las Administradoras, con los recursos de los Fondos de Pensiones, podrán invertir en títulos representativos de índices de instrumentos financieros, depósitos de corto plazo y en valores extranjeros del título XXIV de la Ley N° 18.045 que se transen en un mercado secundario formal nacional; y celebrar contratos de préstamos de activos; todo lo cual se efectuará en conformidad a las condiciones que señale el citado Régimen. Asimismo, para los efectos antes señalados, podrán invertir en otros valores e instrumentos financieros, realizar operaciones y celebrar contratos de carácter financiero, que autorice la Superintendencia, previo informe del Banco Central de Chile, y bajo las condiciones que establezca el Régimen de Inversión;
- k) Otros instrumentos, operaciones y contratos que autorice la Superintendencia de Pensiones, previo informe del Banco Central de Chile.
- l) Operaciones con instrumentos derivados que cumplan con las características señaladas en el inciso duodécimo de este artículo y en el Régimen de Inversión;

m) Operaciones o contratos que tengan como objeto el préstamo o mutuo de instrumentos financieros de emisores nacionales, pertenecientes al Fondo de Pensión, y que cumplan con las características señaladas mediante norma de carácter general, que dictará la Superintendencia;

n) Instrumentos, operaciones y contratos representativos de activos inmobiliarios, capital privado, deuda privada, infraestructura y otros activos que se transen en mercados privados, como asimismo vehículos cuyo objeto sea la inversión en commodities, en adelante activos alternativos, que a continuación se detallan:

n.1) Vehículos para llevar a cabo inversión en activos de capital privado extranjeros, incluyendo activos de capital asociados a los sectores infraestructura e inmobiliario, entre otros. Se incluyen limited partnerships (LP), limited liability companies (LLC) y otros vehículos de funcionamiento equivalente;

n.2) Vehículos para llevar a cabo inversión en deuda privada extranjera, incluyendo deuda asociada a los sectores infraestructura e inmobiliario, entre otros. Se incluyen limited partnerships (LP), limited liability companies (LLC) y otros vehículos de funcionamiento equivalente;

n.3) Operaciones de coinversión en capital y deuda privada en el extranjero, incluyendo activos de capital y deuda asociados a los sectores infraestructura e inmobiliario, entre otros;

n.4) Acciones de sociedades anónimas nacionales cerradas, sociedades por acciones (SpA) nacionales y sociedades en comandita por acciones nacionales;

n.5) Mutuos hipotecarios endosables, de los señalados en el Título V del DFL N° 251 de 1931, con fines no habitacionales;

n.6) Bienes raíces nacionales no habitacionales para celebrar contratos de arrendamiento con opción de compra (leasing);

n.7) Participaciones en convenios de créditos (créditos sindicatos), otorgados a personas jurídicas;

n.8) Bienes raíces nacionales no habitacionales para renta;

n.9) Títulos Representativos de Oro;

n.10) Inversión indirecta realizada a través de cuotas de fondos de inversión públicos regidos por la ley N° 20.712, en los siguientes títulos de emisores nacionales: pagarés, mutuos hipotecarios con fines habitacionales, que no sean de oferta pública y facturas. En caso de inversión en otros instrumentos, no señalados en este numeral, estará sujeto a evaluación previa de la Superintendencia de Pensiones, de acuerdo al procedimiento que especifique una norma de carácter general de la misma Superintendencia.

o) Bonos emitidos por fondos de inversión regulados por ley N° 20.712.

Sin perjuicio de lo señalado anteriormente, los Fondos de Pensiones podrán mantener depósitos en cuenta corriente a que se refiere el artículo 46 del DL 3.500.

Los instrumentos señalados precedentemente, se valorizan de acuerdo a las normas emitidas por la Superintendencia de Pensiones en Libro IV Título III Capítulo I al IV del Compendio de Normas del Sistema de Pensiones.

Al 31 de diciembre de 2020 y 2019, la Administradora mantenía una inversión total en el encaje (código 12.11.010) de M\$ 380.113.026 y M\$ 390.023.192, respectivamente, en los Fondos de Pensiones que administra de acuerdo al siguiente detalle:

Encaje mantenido por la Administradora	Ejercicio Actual		Ejercicio Anterior	
	31-12-2020		31-12-2019	
	M\$	Cuotas	M\$	Cuotas
12.11.010.010 Encaje mantenido en el Fondo de Pensión Tipo A	40.797.928	755.545,69	44.089.232	859.572,74
12.11.010.020 Encaje mantenido en el Fondo de Pensión Tipo B	49.937.870	1.098.397,54	55.967.316	1.312.042,43
12.11.010.030 Encaje mantenido en el Fondo de Pensión Tipo C	141.940.027	3.003.328,54	154.171.078	3.493.283,91
12.11.010.040 Encaje mantenido en el Fondo de Pensión Tipo D	92.288.643	2.335.818,51	91.591.371	2.483.564,94
12.11.010.050 Encaje mantenido en el Fondo de Pensión Tipo E	55.148.558	1.189.107,27	44.204.195	1.026.884,70
12.11.010 Total encaje mantenido por la Administradora	380.113.026		390.023.192	

b. Política de reconocimiento de ingresos por inversión del encaje

La inversión del encaje en cuotas de los respectivos Fondos de Pensiones generó entre el 1 de enero y 31 de diciembre de 2020, una utilidad de M\$ 24.743.912 y entre el 1 de enero y el 31 de diciembre de 2019, una utilidad de M\$ 58.500.769, como consecuencia del reconocimiento de las variaciones en el valor de las cuotas mantenidas y ganancias realizadas. Este valor se muestra en la cuenta "Rentabilidad del Encaje" (código 31.11.020) del estado de resultados integrales consolidados y se detalla a continuación por tipo de fondo:

Rentabilidad del encaje	Ejercicio Actual	Ejercicio Anterior
	Desde 01-01-2020	Desde 01-01-2019
	Hasta 31-12-2020	Hasta 31-12-2019
	M\$	M\$
31.11.020.010 Rentabilidad encaje mantenido en el Fondo de Pensión Tipo A	1.294.996	7.636.058
31.11.020.020 Rentabilidad encaje mantenido en el Fondo de Pensión Tipo B	2.848.677	8.825.974
31.11.020.030 Rentabilidad encaje mantenido en el Fondo de Pensión Tipo C	9.877.664	24.761.185
31.11.020.040 Rentabilidad encaje mantenido en el Fondo de Pensión Tipo D	6.521.062	12.625.783
31.11.020.050 Rentabilidad encaje mantenido en el Fondo de Pensión Tipo E	4.201.513	4.651.769
31.11.020 Rentabilidad del encaje	24.743.912	58.500.769

6. INGRESOS ORDINARIOS

El total de ingresos ordinarios ascendentes a M\$ 198.176.862 y M\$ 202.614.534 al 31 de diciembre de 2020 y 2019 respectivamente, corresponden a ingresos por comisiones (91,9% del total de ingresos al 31 de diciembre de 2020 y 91,3% del total de ingresos al 31 de diciembre de 2019) y otros ingresos ordinarios (8,1% del total de ingresos al 31 de diciembre de 2020 y 8,7% al 30 de diciembre de 2019) que están conformados por ingresos de la filial AFP Génesis, por la prestación de servicios y otros.

a. Ingresos por comisiones

En conformidad a lo establecido en el D.L. N° 3.500 de 1980, la Administradora tiene derecho a una retribución establecida sobre la base de comisiones de cargo de los afiliados.

Estas comisiones están destinadas al financiamiento de la Administradora, incluyendo la administración de los Fondos de Pensiones, de las cuentas de capitalización individual, de los sistemas de pensiones de vejez, invalidez y sobrevivencia y del sistema de beneficios garantizados por el Estado, el pago de la prima del contrato de seguro (hasta el 30 de junio de 2009) para enterar la diferencia que resulte entre el capital necesario para financiar las pensiones de invalidez y sobrevivencia y la suma del capital acumulado por el afiliado y el Bono de Reconocimiento y la administración de las demás prestaciones que establece la Ley.

MODALIDAD DE COBRO DE COMISIONES			
Al 31 de diciembre de 2020			
Conceptos:	Comisión		Período de vigencia
	%	Fija \$	
a) Por acreditación de cotizaciones			
- Afiliados dependientes, independientes y voluntarios	1,45	0	01.01.2020 al 31.12.2020
- Afiliados sin derecho al seguro de invalidez y sobrevivencia	1,45	0	01.01.2020 al 31.12.2020
b) Por acreditación de aportes de indemnización	0,00	0	01.01.2020 al 31.12.2020
c) Por administración de cotizaciones voluntarias y depósitos convenidos (anual)			
-Cotizaciones voluntarias y depósitos convenidos afiliados	0,20	0	01.01.2020 al 31.12.2020
-Cotizaciones voluntarias y depósitos convenidos no afiliados	0,56	0	01.01.2020 al 31.12.2020
d) Por traspasos de cuentas de capitalización individual de cotizaciones obligatorias	0,00	0	01.01.2020 al 31.12.2020
e) Por transferencias de cotizaciones voluntarias y depósitos convenidos hacia otras entidades	0,00	1.250	01.01.2020 al 31.12.2020
f) Por administración de la cuenta de ahorro voluntario (anual)	0,20	0	01.01.2020 al 31.12.2020
g) Por transferencias de cotizaciones de afiliados voluntarios	0,00	1.250	01.01.2020 al 31.12.2020
h) Por retiros programados y rentas temporales	1,25	0	01.01.2020 al 31.12.2020

MODALIDAD DE COBRO DE COMISIONES			
Al 31 de diciembre de 2019			
Conceptos:	Comisión		Período de vigencia
	%	Fija \$	
a) Por acreditación de cotizaciones			
- Afiliados dependientes, independientes y voluntarios	1,45	0	01.01.2019 al 31.12.2019
- Afiliados sin derecho al seguro de invalidez y sobrevivencia	1,45	0	01.01.2019 al 31.12.2019
b) Por acreditación de aportes de indemnización	0,00	0	01.01.2019 al 31.12.2019
c) Por administración de cotizaciones voluntarias y depósitos convenidos (anual)			
- Cotizaciones voluntarias y depósitos convenidos afiliados	0,20	0	01.01.2019 al 31.12.2019
- Cotizaciones voluntarias y depósitos convenidos no afiliados	0,56	0	01.01.2019 al 31.12.2019
d) Por traspasos de cuentas de capitalización individual de cotizaciones obligatorias	0,00	0	01.01.2019 al 31.12.2019
e) Por transferencias de cotizaciones voluntarias y depósitos convenidos hacia otras entidades	0,00	1.250	01.01.2019 al 31.12.2019
f) Por administración de la cuenta de ahorro voluntario (anual)	0,20	0	01.01.2019 al 31.12.2019
g) Por transferencias de cotizaciones de afiliados voluntarios	0,00	1.250	01.01.2019 al 31.12.2019
h) Por retiros programados y rentas temporales	1,25	0	01.01.2019 al 31.12.2019

b. Política de reconocimiento de ingresos por comisiones

Estas comisiones han sido devengadas de acuerdo a las disposiciones que establecen el Libro I, Título III, Letra A, Capítulo VII del Compendio de Normas del Sistema de Pensiones. De tal forma, esta Administradora aplica las siguientes políticas para el reconocimiento de sus ingresos por comisiones:

b.1 Por acreditación de recaudación de cotizaciones obligatorias

Cada AFP determina el cobro de una comisión que se descuenta del fondo de pensiones cuando se acreditan las cotizaciones, se trata de una comisión variable que se cobra como porcentaje del sueldo imponible mensual del afiliado, con un tope de UF 80,2 y UF 79,2 por el período 2020 y 2019 respectivamente (mensuales). La tasa de comisión variable que cobraba Ex-Provida hasta junio de 2009 incluía la parte que financiaba el seguro de invalidez y sobrevivencia.

La Reforma Previsional modificó a partir del 1 de julio de 2009 la prestación del seguro de invalidez y sobrevivencia, pues la gestión de dicho seguro se adjudica mediante licitación pública a un grupo de compañías de seguros, teniendo un mismo valor para todos los trabajadores, independiente de la AFP a la cual estén afiliados y siendo de cargo del empleador en el caso de que tenga 100 o más trabajadores o bien del cargo del trabajador hasta junio de 2011, y a partir de julio del 2011 corre por cuenta de la empresa. En consecuencia, ProVida AFP estableció su tarifa de comisión a partir de dicha fecha en 1,54% sobre la renta imponible por las remuneraciones devengadas a contar del mes de julio de 2009, en consideración a que no es responsable del financiamiento de prestaciones invalidez y sobrevivencia, tasa vigente hasta el 30 de abril de 2017. El 1 de mayo de 2017 ProVida AFP establece una nueva tarifa de comisión de 1,45%.

La comisión porcentual por acreditación de cotización se considera devengada desde el momento en que la respectiva cotización obligatoria es acreditada en la cuenta personal, entendiéndose que es el momento en que la prestación del servicio es efectivamente realizada.

b.2 Por la administración del ahorro previsional voluntario

Las AFP al igual que otras instituciones autorizadas, ofrecen a sus afiliados la opción de tener una cuenta de ahorro previsional voluntario, en la cual éstos puedan efectuar depósitos mensuales previamente definidos para mejorar sus futuras pensiones.

De acuerdo a la ley, las AFPs están autorizadas a cobrar una comisión sobre los fondos administrados, ProVida AFP actualmente cobra una comisión de 0,56% anual para las personas no afiliadas a ProVida AFP y 0,20% anual para los afiliados.

Esta comisión se devenga mensualmente en base a la proporción del porcentaje anual establecido el que se aplica sobre el saldo de la cuenta de cotizaciones voluntarias y/o de la cuenta de depósitos convenidos que mantiene el afiliado, esta periodicidad en el cobro se reconoce como la instancia de la prestación del servicio.

La Reforma Previsional, establece que las AFPs pueden cobrar una comisión por la administración del ahorro previsional voluntario colectivo y por la transferencia de depósitos de este tipo de ahorro hacia otra administradora o institución autorizada. Las comisiones por administración pueden ser acordadas libremente entre el empleador y las AFPs o instituciones autorizadas, pudiendo establecerse

comisiones diferenciadas entre distintos contratos. A su vez en un mismo contrato, pueden establecerse comisiones diferenciadas según el número de trabajadores adscritos al plan.

b.3 Por la transferencia de ahorro previsional voluntario

Las Administradoras están facultadas para cobrar una comisión fija por las transferencias de cotizaciones voluntarias y depósitos convenidos que han sido recaudados por la AFP y que tienen como destino otra AFP o institución autorizada, ProVida AFP cobra una comisión de \$ 1.250 por este concepto. El devengamiento de esta comisión ocurre en la fecha en que se efectúa el cargo en el registro auxiliar denominado “listado de ahorro previsional voluntario para otras entidades del Fondo” perteneciente al Fondo Tipo C, que es la oportunidad en que se presta el servicio.

b.4 Por la transferencia de ahorro previsional voluntario colectivo

Las administradoras están facultadas para cobrar una comisión fija por las transferencias de cotizaciones voluntarias colectivas que han sido recaudadas por la AFP y que tienen como destino otra AFP o institución autorizada, ProVida AFP cobra una comisión de \$ 1.250 por este concepto.

b.5 Por la administración de la cuenta de ahorro voluntario (cuenta 2)

La normativa de la Superintendencia de Pensiones permite cobrar una comisión variable por la administración de la cuenta de ahorro voluntario. Esta cuenta es de libre disposición y sólo limita el número de giros que puede efectuar el afiliado en el período de un año siendo cuatro como máximo. En el caso de Ex-Provida a partir del 1 de diciembre de 2008 estableció cobrar una comisión de un 0,92% anual. A partir del 1 de mayo de 2017 ProVida AFP establece una nueva tarifa de comisión de 0,20% anual.

Esta comisión se devengará mensualmente en base a la proporción del porcentaje anual establecido, el que se aplicará al saldo de la cuenta de ahorro que mantenga el afiliado, esta periodicidad en el cobro se reconocerá como la instancia de la prestación del servicio.

b.6 Por la transferencia de cotizaciones de afiliado voluntario

Las administradoras tienen la facultad para cobrar una comisión fija por las transferencias de cotizaciones de afiliados voluntarios que han sido recaudadas por la AFP y que tienen como destino otra AFP o institución autorizada, Provida cobra una comisión de \$1.250 por este concepto.

b.7 Por pago de pensiones (retiros programados y rentas temporales)

ProVida AFP cobra una comisión variable sobre las pensiones pagadas. Actualmente la comisión por este concepto equivale al 1,25%. Bajo esta modalidad de pensión, el afiliado mantiene sus fondos depositados en su cuenta de capitalización individual en la AFP y retira una pensión mensual conforme a una fórmula preestablecida por ley. En el evento que esta pensión esté por debajo de la pensión mínima legal, la garantía del gobierno se hace efectiva dependiendo de la densidad de contribución de los afiliados.

Las comisiones por retiros programados y rentas temporales se devengan al momento de hacer efectivo el cargo en la cuenta personal del afiliado, por concepto de pago de la pensión, instante en que se concreta la prestación del servicio.

c. Ingresos por Comisiones

El total de ingresos por comisiones cobrados por la Administradora a los Fondos de Pensiones que administra al 31 de diciembre de 2020 y 2019, se presentan en la clase 31.11.010.010 del ítem ingresos ordinarios (código 31.11.010) del estado de resultados integrales consolidado de la Administradora, según los siguientes conceptos:

Ingresos por comisiones	Comisión	Ejercicio Actual		Ejercicio Anterior	
		del 01-01-2020	al 31-12-2020	del 01-01-2019	al 31-12-2019
	%	M\$		M\$	
Comisiones por depósito de cotizaciones obligatorias y APV	Porcentuales	176.081.535		179.682.103	
Comisiones por retiros programados y rentas temporales	Porcentuales	6.103.940		5.373.485	
Comisiones por transferencia de ahorro previsional voluntario	Fijas	41		51	
Total ingresos por comisiones		182.185.516		185.055.639	

d. Comisiones por cobrar

Al 31 de diciembre de 2020 y 2019, las comisiones por cobrar (código clase 11.11.050.020), del ítem deudores comerciales y otras cuentas por cobrar (código 11.11.050), corresponden a los siguientes conceptos:

Comisiones por cobrar al 31 de diciembre de 2020						
Concepto	Fondo Tipo A	Fondo Tipo B	Fondo Tipo C	Fondo Tipo D	Fondo Tipo E	Total
	M\$	M\$	M\$	M\$	M\$	M\$
Comisión por cobrar fondos de pensiones	13.121	22.891	41.336	19.608	15.142	112.098
Devolución comisiones por reclamos	0	0	0	0	0	0
Total comisión por cobrar	13.121	22.891	41.336	19.608	15.142	112.098

Comisiones por cobrar al 31 de diciembre de 2019						
Concepto	Fondo Tipo A	Fondo Tipo B	Fondo Tipo C	Fondo Tipo D	Fondo Tipo E	Total
	M\$	M\$	M\$	M\$	M\$	M\$
Comisión por cobrar fondos de pensiones	19.944	31.699	48.914	29.520	17.520	147.597
Devolución comisiones por reclamos	0	0	0	0	0	0
Total comisión por cobrar	19.944	31.699	48.914	29.520	17.520	147.597

e. Otras políticas de ingresos ordinarios

Al 31 de diciembre de 2020 y 2019, la Administradora mantiene ingresos derivados de otros conceptos, clasificados como “otros ingresos ordinarios varios” (código clase 31.11.010.020) del ítem ingresos ordinarios (código 31.11.010); los cuales principalmente corresponden a ingresos provenientes de comisiones cobradas por la filial AFP Génesis, por la prestación de servicios por la administración de Fondos de Cesantía, a lo anterior se suma, los ingresos financieros del seguro de invalidez y sobrevivencia que provienen de los excesos de caja de las aseguradoras dados los pagos de primas realizados por la Compañía y cuyas condiciones específicas se encuentran estipuladas en los respectivos contratos.

Los ingresos se imputan en función del criterio de devengo, es decir, cuando se genera la corriente real de bienes y servicios que los mismos representan, con independencia del momento en el que se produce la corriente monetaria o financiera derivada de los mismos.

El detalle de los otros ingresos ordinarios (código clase 31.11.010.020) al 31 de diciembre de 2020 y 2019 de la Administradora es el siguiente:

Otros ingresos ordinarios varios	Clase código	Ejercicio Actual	Ejercicio Anterior
		Desde 01-01-2020 Hasta 31-12-2020 M\$	Desde 01-01-2019 Hasta 31-12-2019 M\$
Prestación de servicios a AFC	31.11.010.020.010	18.547	18.085
Ingresos por recargos y costas de cobranza	31.11.010.020.020	1.541.006	834.949
Resultados de operación filial Génesis Ecuador (*)	31.11.010.020.100	14.141.733	16.258.914
Otros ingresos por cobranza judicial	31.11.010.020.100	290.060	446.947
Total otros ingresos ordinarios		15.991.346	17.558.895

(*) Los ingresos de la filial AFP Génesis corresponden principalmente a ingresos por comisiones ganadas, mantención de cuentas, seguros, emisión de estados de cuenta, servicio médico y otros.

7. DEUDORES COMERCIALES Y OTRAS CUENTAS POR COBRAR

Al 31 de diciembre de 2020 y 2019, el saldo de deudores comerciales y otras cuentas por cobrar (código 11.11.050 y 12.11.040) se detalla a continuación:

Deudores comerciales y otras cuentas por cobrar	Al 31-12-2020		Al 31-12-2019	
	Corrientes M\$	No Corrientes M\$	Corrientes M\$	No Corrientes M\$
Comisiones por cobrar (*)	112.098	0	147.597	0
Cuentas por cobrar a las compañías de seguros (**)	37.262	0	622.696	0
Cuentas por cobrar al Estado (***)	5.110.683	0	2.645.322	0
Cuentas por cobrar a los fondos de pensiones (****)	12.349.062	0	726.244	0
Otras cuentas por cobrar (*****)	10.656.361	301.607	6.463.520	203.688
Total deudores comerciales y otras cuentas por cobrar	28.265.466	301.607	10.605.379	203.688

(*) Corresponde a comisiones por cobrar a los fondos de pensiones (código clase 11.11.050.020), ver nota 6 letra d).

(**) Corresponde a partidas por recuperar de las compañías de seguro (código clase 11.11.050.040), ver nota 13 letra d.1).

(***) Corresponde a partidas por recuperar del Estado (código clase 11.11.050.050), ver nota 13 letra d.2).

(****) Corresponde a cuentas por cobrar a los Fondos de Pensiones (código clase 11.11.050.030), ver nota 8.

(*****) Otras cuentas por cobrar, ver recuadro siguiente.

Al 31 de diciembre de 2020 y 2019, el detalle de otras cuentas por cobrar (código clase 11.11.050.060 y 12.11.040.030) se presenta a continuación:

Otras cuentas por cobrar	Al 31-12-2020		Al 31-12-2019	
	Corrientes M\$	No Corrientes M\$	Corrientes M\$	No Corrientes M\$
Cuentas por cobrar proveedores de pago retiro 10% (*)	4.117.743	0	0	0
Cuentas por cobrar proveedores de pago (**)	1.886.323	0	1.393.747	0
Anticipo licencias médicas	1.676.043	0	1.356.287	0
Deudores varios filial Génesis Ecuador	847.305	0	940.478	0
Otros deudores filial Génesis Ecuador	632.168	0	952.792	0
Anticipos varios al personal	484.858	0	593.589	0
Anticipo a proveedores	301.972	0	83.881	0
Cheques por cobrar	62.996	0	102.996	0
Cuenta corriente trabajadores Génesis Ecuador	56.129	0	67.157	0
Anticipo proveedores filial Génesis Ecuador	47.394	0	1.803	0
Cuenta corriente trabajadores	35.604	0	20.906	0
Arriendos por cobrar y gastos comunes por cobrar	20.956	0	15.237	0
Anticipo Venta Huérfanos	0	0	536.070	0
Seguro Sucursales dañadas	0	0	46.804	0
Impuestos por cobrar APV, Fondos por rendir, Cuentas por cobrar otras instituciones (***)	486.870	301.607	351.773	203.688
Total otras cuentas por cobrar	10.656.361	301.607	6.463.520	203.688

(*) Representa los valores transferidos a los proveedores de pago por el retiro del 10% de los fondos de pensión y que se encuentran pendientes de rendición.

(**) Representa los valores transferidos a los proveedores de pago por concepto de Retiros de Ahorro, APV e Indemnización, que se encuentran pendientes de rendición.

(***) Antigüedad de Partidas

Al 31 de diciembre de 2020 y 2019, el saldo corriente detallado por antigüedad del ítem “Impuestos por cobrar APV, Fondos por rendir y Cuentas por cobrar otras instituciones”, corresponde a lo siguiente:

Detalle otros porción corrientes al 31-12-2020	Antigüedad partidas					
	1 a 30 días	31 a 60 días	61 a 90 días	91 a 120 días	121 y más	Total
	M\$	M\$	M\$	M\$	M\$	M\$
Impuesto x cobrar APV	58.903	0	0	0	1.048	59.951
Fondos por Rendir	0	0	0	0	8.415	8.415
Cuentas por cobrar otras instituciones (*)	-58.710	43.551	16.070	183.029	234.564	418.504
Total otras cuentas por cobrar	193	43.551	16.070	183.029	244.027	486.870

(*) Diferencias de recaudación detectadas en el proceso de acreditación, aportes regularizadores y financiamientos temporales por recuperar.

Detalle otros porción corrientes al 31-12-2019	Antigüedad partidas					
	1 a 30 días	31 a 60 días	61 a 90 días	91 a 120 días	121 y más	Total
	M\$	M\$	M\$	M\$	M\$	M\$
Impuesto x cobrar APV	149.784	0	0	0	0	149.784
Fondos por Rendir	5.437	0	0	0	23.055	28.492
Cuentas por cobrar otras instituciones (*)	7.969	88	456	1.577	163.407	173.497
Total otras cuentas por cobrar	163.190	88	456	1.577	186.462	351.773

(*) Diferencias de recaudación detectadas en el proceso de acreditación, aportes regularizadores y financiamientos temporales por recuperar.

8. CUENTAS POR COBRAR A LOS FONDOS DE PENSIONES

Al 31 de diciembre de 2020 y 2019, el saldo de las cuentas por cobrar a los fondos de pensiones (código clase 11.11.050.030) se detalla a continuación:

Cuentas por cobrar a los fondos de pensiones						
31-12-2020						
Concepto	Fondo Tipo A M\$	Fondo Tipo B M\$	Fondo Tipo C M\$	Fondo Tipo D M\$	Fondo Tipo E M\$	Total M\$
Retiro ahorro de indemnización	411.157	239.893	738.138	434.057	440.723	2.263.968
Retiros de ahorros voluntarios	1.981	2.637	15.939	85	1.287	21.929
Retiro 10% fondos de pensión (*)	1.022.454	1.476.858	3.274.773	3.122.593	1.166.487	10.063.165
Total	1.435.592	1.719.388	4.028.850	3.556.735	1.608.497	12.349.062

(*) Con fecha 2 de agosto de 2020 se generó la cuenta por cobrar a los Fondos de Pensiones producto del retiro 10% Fondos de Pensión. Esta cuenta representa los saldos que deben ser transferidos desde el Fondo de Pensiones a la Administradora, lo cual ocurre con un desfase de 1 día entre la liquidación y la transferencia.

El saldo aperturado para el primer retiro 10% es de M\$7.149.788 y para el segundo retiro 10% es de M\$2.913.377.

Cuentas por cobrar a los fondos de pensiones						
31-12-2019						
Concepto	Fondo Tipo A M\$	Fondo Tipo B M\$	Fondo Tipo C M\$	Fondo Tipo D M\$	Fondo Tipo E M\$	Total M\$
Retiro ahorro de indemnización	69.323	43.983	428.820	18.285	109.938	670.349
Retiros de ahorros voluntarios	380	10.804	43.112	1.080	519	55.895
Total	69.703	54.787	471.932	19.365	110.457	726.244

9. INVENTARIOS

Al 31 de diciembre de 2020 y 2019, ProVida AFP no presenta saldos por este concepto (código 11.11.070).

10. PAGOS ANTICIPADOS

Al 31 de diciembre de 2020 y 2019 el saldo de pagos anticipados (códigos 11.11.100 y 12.11.140), se detalla a continuación:

Pagos anticipados	31-12-2020		31-12-2019	
	Corrientes M\$	No corrientes M\$	Corrientes M\$	No corrientes M\$
Anticipo asesorías computacionales (*)	5.678.229	0	145.729	0
Bono acuerdo convenio colectivo	741.831	0	1.676.970	716.831
Suscripción medios de comunicación	108.410	0	41	0
Derecho de Bolsa de Comercio de Santiago	20.247	0	19.762	0
Aportes Sindicales	5.240	0	9.107	0
Capacitación	3.157	0	0	0
Otros gastos anticipados filial Génesis Ecuador (**)	62.131	0	190.849	0
Total cuenta pagos anticipados	6.619.245	0	2.042.458	716.831

(*) Corresponde a un anticipo pagado a IBM por servicios de asesorías y mantención.

(**) El saldo incluye gastos de administración pagados por anticipado.

11. SALDOS Y TRANSACCIONES CON ENTIDADES RELACIONADAS

Información de controladores y relación con ProVida AFP

El 1 de septiembre de 2015, producto de la fusión los nuevos controladores de ProVida AFP son, Metlife Chile Inversiones Ltda., con un 10,92% de participación, Inversiones MetLife Holdco Tres Ltda., y la sociedad Inversiones MetLife Holdco Dos Ltda., ambas con un 42,38% de participación, respectivamente.

a. Detalle de identificación de vínculo entre controladora y filial

a.1 La Administradora como controladora

La Sociedad matriz ProVida AFP, posee un 99,99% de las acciones suscritas y pagadas de su filial Provida Internacional S.A., que a su vez ésta última es dueña de AFP Génesis S.A., con un 99,9997%, por tanto, ProVida AFP consolida con Provida Internacional S.A. y AFP Génesis S.A.

a.2 La Administradora con entidades relacionadas

RUT	Nombre de la entidad relacionada	Naturaleza de la relación	Porcentaje de Participación
96.929.390-0	Servicios de Administración Previsional S.A.	Coligada	37,87%
96.654.350-7	Inversiones DCV S.A.	Coligada	23,14%
76.237.243-0	Sociedad Administradora de Fondos de Cesantía de Chile II S.A.	Coligada	48,60%

b. Saldos pendientes

b.1 Cuentas por cobrar a entidades relacionadas

Al 31 de diciembre de 2020 y 2019, el saldo en cuentas por cobrar a entidades relacionadas (código 11.11.060 y 12.11.050) se detalla a continuación:

RUT	Sociedad	Condiciones	Corriente		No corriente	
			31-12-2020 M\$	31-12-2019 M\$	31-12-2020 M\$	31-12-2019 M\$
96.929.390-0	Servicios de Adm. Previsional S.A.	Dividendo provisorio.	0	1.525.045	0	0
96.654.350-7	Inversiones DCV S.A.	Dividendo provisorio.	2.016.157	62.256	0	0
98-0000065	American Life Insurance Company H.O. (*)	Reembolso de gastos de servicios en desarrollo y tecnología.	126.722	1.974.504	0	0
76.237.243-0	Sociedad Administradora de Fondos de Cesantía de Chile II S.A.	Servicio de Custodia.	1.864	0	0	0
Totales			2.144.743	3.561.805	0	0

(*) Conforme al acuerdo alcanzado por el Directorio de la Compañía en sesión ordinaria celebrada el 27 de marzo de 2018, se aprobó la contratación de ciertos servicios a entidades relacionadas del Grupo MetLife, directamente o a través de alguna(s) de sus subsidiarias. En virtud de ello, a contar del 1° de enero de 2019, los servicios anteriormente prestados por MetLife International Holdings, LLC. pasaron a ser proveídos por American Life Insurance Company en virtud del Joinder Agreement suscrito con fecha 28 de marzo de 2018.

b.2 Cuentas por pagar a entidades relacionadas

Al 31 de diciembre de 2020 y 2019, el saldo de cuentas por pagar a entidades relacionadas (código 21.11.050 y 22.11.050) se detalla a continuación:

RUT	Sociedad	Condiciones	Corriente		No corriente	
			31-12-2020 M\$	31-12-2019 M\$	31-12-2020 M\$	31-12-2019 M\$
77.647.060-0	Metlife Chile Inversiones Ltda.	Contrato de prestación de servicios	215.513	164.823	0	0
96.929.390-0	Servicios de Adm. Previsional S.A.	Contratos recaudación, sistema administración clave única, servicios por declaración y no pago, servicios centro movimiento histórico, etc. (*)	416.741	638.321	0	0
98-0000065	American Life Insurance Company H.O.	Servicios de soporte e infraestructura tecnológica, servicios compartidos de administración de recursos humanos, uso de licencias, entre otros.	1.499.621	751.772	0	0
Totales			2.131.875	1.554.916	0	0

(*) Condiciones de cobro o pago de las operaciones (plazo, tasas de interés, relación con el giro de la administradora, etc.).

c. Detalle de transacciones con partes relacionadas

Sociedad / RUT	Naturaleza de la relación	Descripción de la transacción	31-12-2020		31-12-2019		Código FECU
			Monto M\$	Efecto en resultados (cargos) abonos	Monto M\$	Efecto en resultados (cargos) abonos	
Servicios de Administración Previsional S.A. 96.929.390-0	Coligada	- Servicios de recaudación electrónica	1.839.581	-1.839.581	1.978.230	-1.978.230	31.11.090
		- Servicios procesamiento de datos	378.935	-378.935	719.387	-719.387	31.11.090
		- Servicios administración Clave, Capri, CMH,Pilar,Mor.pres.	48.196	-48.196	53.977	-53.977	31.11.090
		- Servicio declaraciones no pagadas	317.946	-317.946	21.535	-21.535	31.11.090
		- Servicios subsidio trabaj. joven	15.568	-15.568	15.820	-15.820	31.11.090
		- Servicio STA	0	0	10.119	-10.119	31.11.090
		- Servicios tecnológicos	1.969	-1.969	3.395	-3.395	31.11.090
		- Servicio monitoreo	551	-551	576	-576	31.11.090
Metlife Chile Seguros de Vida S.A. 99.289.000-2	Matriz común	- Polizas 5164 y 1859 por seguro colectivo de salud	345.118	-345.118	119.508	-119.508	31.11.040
American Life Insurance Company H.O. 98-0000065	Matriz común	-Centro compartido de administración de recursos humanos -Servicios de personal informática, marketing y planificación.	925.615	-925.615	1.162.032	-1.162.032	31.11.040
		-Servicios compartidos de infraestructura y soporte tecnológico.	2.811.045	-2.811.045	1.008.786	-1.008.786	31.11.090
		- Uso de licencias					
		-Reembolso de gastos por desarrollos tecnológicos	648.916	648.916	1.974.504	1.974.504	31.11.090
Metlife Chile Inversiones Ltda. 77.647.060-0	Matriz común	- Contrato de prestación de servicios	835.328	-835.328	700.624	-700.624	31.11.090
Soc.Adm.de Fondos de Cesantía Chile II S.A. 76.237.243-0	Coligada	- Contrato de prestación de servicios	18.547	18.547	18.085	18.085	31.11.090

d. Descripciones de las transacciones

d.1 Transacciones con empresas relacionadas vigentes al 31 de diciembre de 2020 y 2019

MetLife Chile Seguros de Vida S.A.: Las transacciones con esta entidad están referidas a las pólizas 5164 y 1859 por seguro colectivo de salud a empleados que tengan contrato vigente e indefinido con ProVida AFP.

Servicios de Administración Previsional S.A.: Esta empresa relacionada presta servicios a ProVida AFP por concepto de recaudación electrónica, administración de claves, procesamiento de datos, traspaso de datos y servicios tecnológicos.

American Life Insurance Company H.O.: Las transacciones con esta empresa están referidas a servicios de soporte e infraestructura tecnológica, servicios compartidos de administración de recursos humanos, uso de licencias y otros similares.

MetLife Chile Inversiones Ltda.: Las transacciones con esta entidad están referidas a servicios de asesorías financieras por concepto de impuestos, procurement, comunicación y marketing.

Sociedad Administradora de Fondos de Cesantía de Chile II S.A.: Las transacciones están referidas a los servicios de custodia y procesamiento de datos que ProVida AFP presta a esta relacionada.

e. Detalle de inversión en relacionadas y filiales

Filiales y relacionados	% de participación		Inversión M\$		Efecto en resultados M\$	
	31-12-2020	31-12-2019	31-12-2020	31-12-2019	31-12-2020	31-12-2019
Provida Internacional S.A.	99,99%	99,99%	30.882.418	33.483.005	4.795.690	8.443.376
AFP Génesis Ecuador	0,00%	0,00%	0	0	0	0
Servicios de Administración Previsional S.A.	37,87%	37,87%	3.611.878	3.710.000	4.291.651	4.782.261
Sociedad Administradora de Fondos de Cesantía de Chile II S.A.	48,60%	48,60%	5.397.209	5.490.257	-19.543	3.102.415
Inversiones DCV S.A.	23,14%	23,14%	1.248.839	1.095.062	243.274	207.633
Total filiales y relacionadas			41.140.344	43.778.324	9.311.072	16.535.685
Activo individual			1.370.739.970	1.380.293.223		
Activo individual neto			1.329.599.626	1.336.514.899		

f. Remuneraciones recibidas por el personal clave de la gerencia por categoría

Remuneraciones recibidas por el personal clave de la gerencia	31-12-2020 M\$	31-12-2019 M\$
Remuneraciones recibidas por el personal clave de la gerencia, sueldos	8.057.155	7.058.370
Remuneraciones recibidas por el personal clave de la gerencia, beneficios a corto plazo para los empleados	580.241	195.747
Remuneraciones recibidas por el personal clave de la gerencia, beneficios por terminación	325.020	759.804
Remuneraciones recibidas por el personal clave de la gerencia, otros (*)	2.981.570	2.691.624
Total remuneraciones recibidas por el personal clave de la gerencia	11.943.986	10.705.545

(*) Corresponde a Bonos ocasionales y anuales, Bonos en Función de los resultados, Aguinaldos, los cuales no representan remuneración fija de los empleados.

Al 31 de diciembre de 2020 se incluyen las remuneraciones pagadas a un total de 98 ejecutivos considerados personal clave de la gerencia, de los cuales 30 son gerentes, 24 subgerentes y 44 jefes de departamento.

Al 31 de diciembre de 2019 se incluyen las remuneraciones pagadas a un total de 103 ejecutivos considerados personal clave de la gerencia, de los cuales 30 son gerentes, 27 subgerentes y 46 jefes de departamento.

g. Explicación de los términos de la fijación de precios de las transacciones con partes relacionadas

Los términos de fijación de precios de las transacciones con partes relacionadas son aprobados por el Directorio de ProVida AFP, corroborando que las condiciones de las transacciones realizadas con partes relacionadas sean equivalentes a las que se dan en transacciones hechas en condiciones de independencia mutua entre partes no relacionadas.

La normativa que regula los Precios de Transferencia con Compañías relacionadas no domiciliadas como tampoco residentes en Chile, se encuentra contenido en el Artículo 41 letra E de la Ley sobre Impuestos a la Renta (D.L. N°824).

12. IMPUESTOS

De acuerdo con la normativa vigente, la Administradora reconoció contablemente los siguientes impuestos:

a. Impuestos por cobrar y por pagar

Al 31 de diciembre de 2020 y 2019, el saldo de Impuestos por cobrar y por pagar (códigos 11.11.110 y 21.11.070) se detalla a continuación:

Cuentas por cobrar por impuestos corrientes	31-12-2020 M\$	31-12-2019 M\$
IVA crédito fiscal Provida	216.639	391.859
Pagos provisionales mensuales AFP Provida	4.811.520	6.619.909
Pagos provisionales mensuales Provida Internacional	202.169	368.491
Impuestos por cobrar AFP Provida	4.032.110	7.905.819
Crédito por gastos de capacitación AFP Provida	311.549	350.892
Subtotal	9.573.987	15.636.970
Impuesto a la renta filial Génesis	-451.874	-1.388.455
Impuesto a la renta AFP Provida y Provida Internacional S.A.	-17.086.423	-5.440.509
Impuesto tasa adicional 40% AFP Provida	-34.939	-200.619
IVA débito fiscal AFP Provida	-5.484	-4.569
Impuesto al valor agregado filial Genesis	-145.012	-157.157
Otros impuestos por pagar filial Génesis	-93.153	-213.740
Subtotal	-17.816.885	-7.405.049
Total cuentas por cobrar por impuestos corrientes (código 11.11.110)	0	8.231.921
Total cuentas por pagar por impuestos corrientes (código 21.11.070)	-8.242.898	0

b. Activos por impuestos diferidos

b.1 Activos sobre impuestos diferidos, reconocidos

Al 31 de diciembre de 2020 y 2019 el saldo de activos y pasivos sobre impuestos diferidos (código 12.11.110 y 22.11.070) se detalla en la siguiente tabla:

Activos por impuestos diferidos	31-12-2020	31-12-2019
	M\$	M\$
Activos por impuestos diferidos relativos a depreciaciones	4.765.453	4.281.810
Activos por impuestos diferidos relativos a amortizaciones	0	0
Activos por impuestos diferidos relativos a acumulaciones (o devengos)	0	0
Activos por impuestos diferidos relativos a depreciaciones	0	0
Activos por impuestos diferidos relativos a amortizaciones	0	0
Activos por impuestos diferidos relativos a acumulaciones (o devengos)	0	0
Activos por impuestos diferidos relativos a provisiones	8.630.770	7.888.651
Activos por impuestos diferidos relativos a contratos de moneda extranjera	0	0
Activos por impuestos diferidos relativos a obligaciones por beneficios post-empleo	0	0
Activos por impuestos diferidos relativos a revalorizaciones de propiedades, planta y equipo	0	0
Activos por impuestos diferidos relativos a revalorizaciones de propiedades de inversión	0	0
Activos por impuestos diferidos relativos a revalorizaciones de activos intangibles	0	0
Activos por impuestos diferidos relativos a revalorizaciones de instrumentos financieros	0	0
Activos por impuestos diferidos relativos a la plusvalía tributaria	68.469.645	83.336.958
Activos por impuestos diferidos relativos a pérdidas fiscales	0	0
Activos por impuestos diferidos relativos a créditos fiscales	0	0
Activos por impuestos diferidos relativos a revalorizaciones de las cuotas del encaje que aún no han sido enajenadas	0	0
Activos por impuestos diferidos relativos a otros	0	0
Subtotal	81.865.868	95.507.419
Pasivos por impuestos diferidos relativos a depreciaciones	0	0
Pasivos por impuestos diferidos relativos a amortizaciones	0	0
Pasivos por impuestos diferidos relativos a acumulaciones (o devengos)	0	0
Pasivos por impuestos diferidos relativos a provisiones	0	0
Pasivos por impuestos diferidos relativos a contratos de moneda extranjera	0	0
Pasivos por impuestos diferidos relativos a obligaciones por beneficios post-empleo	0	0
Pasivos por impuestos diferidos relativos a revalorizaciones de propiedades, planta y equipo	-1.032.176	-1.092.820
Pasivos por impuestos diferidos relativos a revalorizaciones de propiedades de inversión	0	0
Pasivos por impuestos diferidos relativos a revalorizaciones de activos intangibles	0	0
Pasivos por impuestos diferidos relativos a intangibles cartera clientes Provida	-43.025.597	-44.743.482
Pasivos por impuestos diferidos relativos a intangibles cartera clientes Génesis	-43.006	-80.362
Pasivos por impuestos diferidos relativos a marca Provida	0	0
Pasivos por impuestos diferidos relativos a revaluación torre	0	0
Ajuste valor mercado torre Provida	0	0
Pasivos por impuestos diferidos relativos a revalorizaciones de instrumentos financieros	0	0
Pasivos por impuestos diferidos relativos a revalorizaciones de las cuotas del encaje que aún no han sido enajenadas	-58.999.009	-66.255.032
Pasivos por impuestos diferidos relativos a otros	-433.522	-953.383
Subtotal	-103.533.310	-113.125.079
Total activos por impuestos diferidos (código 12.11.110)	0	0
Total pasivo por impuestos diferidos (código 22.11.070)	-21.667.442	-17.617.660

Al 31 de diciembre de 2020 y 2019, ProVida AFP no tiene activos por impuestos diferidos no reconocidos.

c. Pasivos por impuestos diferidos

c.1 Movimientos en pasivos por impuestos diferidos

Movimientos en pasivos por impuestos diferidos	31-12-2020 M\$	31-12-2019 M\$
Pasivos por impuestos diferidos, saldo inicial	113.125.079	98.618.790
Cambios en pasivos por impuestos diferidos:		
Incremento (disminución) en pasivo por impuestos diferidos	-1.815.884	1.531.326
Adquisiciones mediante combinaciones de negocios, pasivos por impuestos diferidos	0	0
Desapropiaciones mediante combinación de negocios, pasivos por impuestos diferidos	0	0
Desapropiaciones mediante enajenación de negocios, pasivos por impuestos diferidos	0	0
Incremento (disminución) en cambio de moneda extranjera, pasivos por impuestos diferidos	0	0
Incremento (disminución) en patrimonio	0	0
Incremento (disminución) en el impuesto diferido por concepto de las cuotas del encaje que aún no han sido enajenadas	-7.256.023	12.459.954
Otros incrementos (disminuciones), pasivos por impuestos diferidos	-519.862	515.009
Total cambios en pasivos por impuestos diferidos	-9.591.769	14.506.289
Pasivos por impuestos diferidos, saldo final	103.533.310	113.125.079
Reclasificación de pasivos por impuestos diferidos	0	0
Total pasivos por impuestos diferidos	103.533.310	113.125.079

d. Componentes del gasto (ingreso) por impuesto a las ganancias

De acuerdo con la legislación vigente el impuesto a la renta se aplica sobre la base imponible determinada para efectos tributarios con una tasa de 27% para el año 2020 y 2019.

d.1 Gasto (ingreso) por impuesto a las ganancias por partes corriente y diferido

Al 31 de diciembre de 2020 y 2019, el saldo de esta cuenta (código 31.11.230) se compone como sigue:

Componentes del gasto (ingreso) por impuesto a las ganancias	31-12-2020 M\$	31-12-2019 M\$
Gasto por impuestos corrientes a las ganancias		
Gasto por impuestos corrientes Filiales	3.560.136	3.699.110
Gasto por impuestos corrientes Provida	15.173.770	3.342.347
Beneficio fiscal que surge de activos por impuestos no reconocidos previamente usados para reducir el gasto por impuesto corriente	0	0
Ajuste al impuesto corriente del ejercicio anterior	0	0
Otro gasto por impuesto corriente	-36.557	114.645
Total gastos por impuestos corrientes, neto	18.697.349	7.156.102
Gasto por impuestos diferidos a las ganancias		
Gasto diferido (ingreso) por impuestos relativos a la creación y reversión de diferencias temporarias	4.049.782	26.591.741
Gasto diferido (ingreso) por impuestos relativos a cambios de la tasa impositiva o nuevas tasas	0	0
Beneficio fiscal que surge de activos por impuestos no reconocidos previamente usados para reducir el gasto por impuesto diferido	0	0
Gasto por impuestos diferidos que surgen de las reducciones de valor o reversión de las reducciones de valor de activos por impuestos diferidos durante la evaluación de su utilidad	0	0
Otro gastos por impuesto diferido	0	0
Total gasto por impuestos diferidos, neto	4.049.782	26.591.741
Gasto (ingreso) por impuestos diferidos relativo a cambios en las políticas contables y errores	0	0
Efecto del cambio en la situación fiscal en la entidad o de sus accionistas	0	0
Gasto (ingreso) por impuesto a las ganancias	22.747.131	33.747.843

d.2 Conciliación de la tasa impositiva legal con la tasa impositiva efectiva

Conciliación de la tasa impositiva legal con la tasa impositiva efectiva	31-12-2020	31-12-2019
Tasa impositiva legal	27,00%	27,00%
Efecto en la tasa impositiva de tasas de otras jurisdicciones	-1,79%	-1,00%
Efecto en la tasa impositiva de ingresos ordinarios no imponibles	0,00%	0,00%
Efecto en la tasa impositiva de gastos no deducibles	0,03%	0,13%
Efecto en la tasa impositiva de la utilización de pérdidas fiscales no reconocidas anteriormente	0,00%	0,00%
Efecto en tasa impositiva de beneficio fiscal no reconocido anteriormente en el estado de resultados	0,00%	0,00%
Efecto en tasa impositiva de una nueva evaluación de activos por impuestos diferidos no reconocidos	0,00%	0,00%
Efecto en la tasa impositiva de cambio en tasas	0,00%	0,00%
Efecto en tasa impositiva del impuesto provisto en exceso en un ejercicio anterior	0,27%	0,03%
Otros incremento (disminución) en tasa impositiva	-0,32%	-0,09%
Ajustes positivos por diferencias permanentes	0,00%	0,00%
Ajustes negativos por diferencias permanentes	-2,47%	-3,64%
Total ajustes a la tasa impositiva legal	-4,28%	-4,57%
Tasa impositiva efectiva	22,72%	22,43%

Conciliación de la tasa impositiva legal con la tasa impositiva efectiva	31-12-2020	31-12-2019
Gasto por impuestos utilizando la tasa legal	27.032.447	40.628.750
Efecto en la tasa impositiva de tasas de otras jurisdicciones	-1.789.704	-1.503.672
Efecto en la tasa impositiva de ingresos ordinarios no imponibles	0	0
Efecto en la tasa impositiva de gastos no deducibles impositivamente	34.939	200.619
Efecto en la tasa impositiva de la utilización de pérdidas fiscales no reconocidas anteriormente	0	0
Efecto en tasa impositiva de beneficio fiscal no reconocido anteriormente en el estado de resultados	0	0
Efecto en tasa impositiva de una nueva evaluación de activos por impuestos diferidos no reconocidos	0	0
Efecto en la tasa impositiva de cambio en tasas	0	0
Efecto en tasa impositiva del impuesto provisto en exceso en un ejercicio anterior	268.065	37.848
Tributación calculada con la tasa aplicable	0	0
Otro incremento (disminución) en cargo por impuestos legales	-2.798.616	-5.615.702
Total ajustes a la tasa impositiva legal	-4.285.316	-6.880.907
Tasa Impositiva Efectiva	22.747.131	33.747.843

13. SEGURO PARA PENSIONES DE INVALIDEZ Y SOBREVIVENCIA CAUSADAS DURANTE LA VIDA ACTIVA DE LOS AFILIADOS

a. Financiamiento de las pensiones de invalidez y sobrevivencia

De acuerdo a lo estipulado en la ley, ProVida AFP contrató individualmente hasta antes de la Reforma Previsional, seguros para cubrir su obligación de entregar beneficios de invalidez y sobrevivencia a sus afiliados.

La Ley de Reforma Previsional eliminó la responsabilidad individual de las AFPs en el seguro de invalidez y sobrevivencia, al establecer que las AFPs en conjunto contraten mediante una licitación pública un seguro de prima fija y única para cubrir este riesgo. Dicho seguro se adjudica a la o las compañías de seguros que presenten la mejor oferta económica, pudiendo adjudicarse a más de una aseguradora con el objeto de evitar una concentración excesiva y cubrir la totalidad del riesgo de invalidez y sobrevivencia, teniendo a su vez un mismo valor para todos los trabajadores, independiente de la AFP que tengan.

La primera licitación fue por un período de 12 meses y la prima cancelada hasta el 30 de junio de 2010 ascendió a 1,87% de la renta imponible, siendo las compañías adjudicatarias las siguientes:

COMPAÑÍA DE SEGUROS
Interamericana Seguros de Vida S.A.
RBS (Chile) Seguros de Vida S.A.
Chilena Consolidada Seguros de Vida S.A.
BBVA Seguros de Vida S.A.
Ohio National Seguros de Vida S.A.

A partir del 1 de julio de 2010 y por un plazo de 24 meses hasta junio de 2012, la prima vigente ascendía a 1,49%, siendo las compañías adjudicatarias las siguientes:

COMPAÑÍA DE SEGUROS
BBVA Seguros de Vida S.A.
Ohio National Seguros de Vida S.A.
Compañía de Seguros de Vida Cámara S.A.
La Interamericana Seguros de Vida S.A.
Banchile Seguros de Vida S.A. y Euroamerica Seguros de Vida S.A. (coaseguro)
Compañía de Seguros Cruz del Sur S.A. y Seguros Vida Security Previsión S.A. (coaseguro)
Valora Compañía de Seguros de Vida S.A.

Luego y por un periodo también de 24 meses comprendido desde julio de 2012 hasta junio de 2014 con una prima ascendente a 1,26%, las compañías adjudicatarias fueron las siguientes:

COMPAÑÍA DE SEGUROS
Chilena Consolidada Seguros de Vida S.A.
CN Life Compañía de Seguros de Vida S.A.
Seguros Vida Security Previsión S.A. y Penta Vida Cia. De Seguros de Vida S.A. en coaseguro con Bice Vida Compañía de Seguros de Vida. S.A.

Luego y por un periodo también de 24 meses comprendido desde julio de 2014 hasta junio de 2016 con una prima ascendente a 1,15%, las compañías adjudicatarias fueron las siguientes:

COMPAÑÍA DE SEGUROS
Rigel Seguros de Vida S.A.
Compañía de Seguros Vida Cámara S.A.
BBVA Seguros de Vida S.A.
BICE Vida Compañía de Seguros S.A.
CN Life Compañía de Seguros de Vida S.A.
Penta Vida Compañía de Seguros de Vida S.A.

En mayo de 2016, se realizó un nuevo proceso de licitación, por un período comprendido desde julio de 2016 a junio de 2018, con una prima ascendente a 1,41%, y las compañías adjudicatarias fueron las siguientes:

COMPAÑÍA DE SEGUROS
Chilena Consolidada Seguros de Vida S.A.
Seguros de Vida Security Previsión S.A.
Ohio National Seguros de Vida S.A.
Penta Vida Compañía de Seguros de Vida S.A.
CN Life Compañía de Seguros de Vida S.A.
BICE Vida Compañía de Seguros S.A.

En julio de 2018, se realizó un nuevo proceso de licitación, por un período comprendido desde julio de 2018 a junio de 2020, con una prima ascendente a 1,53%, y las compañías adjudicatarias fueron las siguientes:

COMPAÑÍA DE SEGUROS
Chilena Consolidada Seguros de Vida S.A.
Rigel Seguros de Vida S.A.
Ohio National Seguros de Vida S.A.
Penta Vida Compañía de Seguros de Vida S.A.
CN Life Compañía de Seguros de Vida S.A.
BGT Pactual Chile S.A. Compañía de Seguros de Vida

A partir del 1 de julio 2020, se consideran contratos con una vigencia de cobertura de 2 años, con reajuste de la tasa de prima a cobrar semestral y contratos con vigencia de cobertura de 1 año, con reajuste de tasa de prima trimestral, conforme al siguiente detalle:

CSV	VIGENCIA DE COBERTURA	REAJUSTE TASA
Ohio	2 años	Semestral
Consorcio	2 años	Semestral
Vida Cámara	1 año	Trimestral
Ohio	1 año	Trimestral
Consorcio	1 año	Trimestral
Rigel	1 año	Trimestral
Confuturo	1 año	Trimestral
Save	1 año	Trimestral
Euroamérica	1 año	Trimestral
CN Life	1 año	Trimestral
4 Life	1 año	Trimestral

Para las Compañías de Seguros cuyo contrato tiene un periodo de vigencia de dos años, se considera una tasa de prima del seguro que se reajusta semestralmente de acuerdo a la siniestralidad efectiva, en las condiciones establecidas en los mismos.

Para las Compañías de Seguros cuyo contrato tiene un periodo de vigencia de un año, se considera una tasa de prima que se reajusta trimestralmente conforme a la siniestralidad efectiva, la que no podrá ser superior al 3,19% de las remuneraciones y rentas imponibles. Asimismo, si al término del periodo de su vigencia, los costos de los siniestros son superiores a las primas recaudadas, considerando la tasa máxima señalada, se determina una tasa de prima adicional que se cobra en los 24 meses posteriores a la vigencia del contrato.

Cabe señalar que la normativa establecía hasta junio de 2011 que el empleador debía cubrir esta prestación en el caso de tener 100 o más trabajadores, en caso contrario, lo pagaba el trabajador. A partir de julio del 2011 comenzó a ser de cuenta del empleador independiente del número de trabajadores que tenga contratado.

El seguro continúa cubriendo si el afiliado fallece o se invalida previamente a la edad legal de jubilación (65 años para hombres y 65 para mujeres a partir de octubre de 2008) y no hubiese acumulado los fondos suficientes en su cuenta de capitalización individual para financiar el pago de beneficios establecidos por ley, ya sea para él o sus beneficiarios legales.

Adicionalmente, de acuerdo a la ley, las pensiones transitorias de invalidez, otorgadas conforme al primer dictamen por la Comisión Médica, también estarán cubiertas por el seguro.

El aporte adicional que debe cubrir el seguro, si es necesario, continúa correspondiendo al déficit resultante entre el capital necesario para financiar las pensiones de invalidez y sobrevivencia y el capital acumulado por el afiliado, incluido su Bono de Reconocimiento, a la fecha que ocurra el siniestro.

Cabe señalar que, si bien ProVida AFP no cuenta individualmente con contratos con cobertura vigente, existía aún un contrato detallado a continuación, que fue finiquitado el 31 de marzo de 2014. Lo anterior básicamente se origina en la modalidad de invalidez transitoria que implica el pago de siniestros de invalidez luego de tres años de dictaminada la invalidez en primera instancia, sólo si se confirma la invalidez por dictamen definitivo. Luego del cierre del contrato ProVida AFP mantiene una provisión para los siniestros pendientes de pago, tal como se describe en nota 25 de provisiones.

b. Efectos en resultados

Por concepto de gasto por primas de seguro, la Administradora cargó y abonó a resultados operacionales en la cuenta “pago primas” (código clase 31.11.030.010) al 31 de diciembre de 2020 y 2019 respectivamente, correspondiente al ítem “prima de seguro de invalidez y sobrevivencia” (código 31.11.030), los siguientes montos:

Composición del gasto anual del seguro de invalidez y sobrevivencia	Ejercicio Actual	Ejercicio Anterior
	Desde 01-01-2020 Hasta 31-12-2020	Desde 01-01-2019 Hasta 31-12-2019
	M\$	M\$
Gasto anual por primas de seguro de invalidez y sobrevivencia	0	0
Ajustes desfavorables por siniestralidad	-233.958	-315.252
Ingreso (gasto) neto del ejercicio (código 31.11.030)	-233.958	-315.252
Ajustes negativos Cías. de seguros	0	0
Ajustes positivos Cías. de seguros	0	0
Ingreso financiero	0	0
Ingreso (gasto) neto total del ejercicio	-233.958	-315.252

A partir del 1 de enero de 2004 y con relación a los ajustes por siniestralidad, ProVida AFP implementó su “modelo de siniestralidad” que consiste en la valoración de datos reales acerca de las solicitudes y reservas de acuerdo a ciertos parámetros, tales como la tasa de interés de actualización, el valor final del bono de reconocimiento, la rentabilidad de los fondos de pensiones, entre otros, esperados al momento del pago efectivo de los siniestros. Al respecto, el criterio de contabilización establecía que, si la siniestralidad calculada por el modelo fuera inferior a aquella calculada y mantenida por la compañía aseguradora, el monto a provisionar sería este último, según lo establecido en la normativa vigente. Por el contrario, si la siniestralidad del modelo fuera superior que aquella establecida en el balance de la compañía de seguros, el monto a provisionar sería la estimación del modelo.

En esta materia es importante señalar que BBVA Seguros de Vida se acogió a la nueva normativa a contar del 1 de julio de 2009, que permitía a las aseguradoras aplicar a los contratos de seguro de invalidez y sobrevivencia cuya vigencia fuere anterior a la fecha señalada la tasa de liquidación de mercado de manera mensual para valorar las reservas. En consecuencia, esto implicó una disminución del valor de las reservas al estar éstas valorizadas a tasas históricas que por normativa correspondían a la mínima del semestre precedente, que eran menores a las que prevalecían en el mercado para rentas vitalicias de invalidez y sobrevivencia.

En materia de provisiones por siniestralidad, al 31 de diciembre de 2013 y ante el próximo cierre de la póliza mantenida con BBVA Seguros de Vida, ProVida AFP consideró necesario realizar provisiones adicionales a las requeridas por el balance en base a las solicitudes de pago de cuotas mortuorias que aún no se han traducido en la solicitud de beneficios de sobrevivencia, esto último si el afiliado fallecido cuenta con cónyuge y/o beneficiarios establecidos por ley para estos efectos. Luego y como el contrato fue finiquitado al 31 de marzo de 2014, a la provisión antes señalada se le ha sumado un pasivo correspondiente a la reserva técnica entregada por la compañía de seguros por concepto de siniestros pendientes de pago. Ver nota 25 de provisiones.

En el transcurso del año 2014, los pagos efectivos de siniestros a cuenta de esta provisión fueron inferiores al monto inicialmente provisionado, por lo que durante el ejercicio se reversaron el menor costo incurrido por este concepto.

c. Pasivos originados en el tratamiento de la cotización adicional

c.1 Obligaciones por cotizaciones adicionales

Hasta el ejercicio 1987 la Administradora recaudaba la cotización adicional destinada al financiamiento del sistema de pensiones de invalidez y sobrevivencia; tales montos forman parte del saldo del pasivo “acreedores comerciales y otras cuentas por pagar” (código 21.11.040), en el ítem “recaudación por aclarar” (código clase 21.11.040.050), por los siguientes montos:

Recaudación por aclarar	31-12-2020 M\$	31-12-2019 M\$
1) Cotizaciones adicionales rezagadas Cotizaciones de trabajadores no identificados con afiliados del archivo maestro o traspasados a otras administradoras, o fallecidos, o por las cuales sólo se ha recibido la planilla resumen identificándose únicamente al empleador, o diferencias positivas que resultan al restar de los resúmenes de cotizaciones, sus correspondientes detalles.	34.513	34.852
2) Cotizaciones adicionales por aclarar Corresponde a cotizaciones adicionales y de salud de afiliados independientes pagadas, por las cuales no se han recibido las planillas de respaldo correspondientes.	250.933	695.227
Total recaudación por aclarar	285.446	730.079

El saldo de cotizaciones rezagadas se irá extinguiendo con la aclaración de ellas, internamente o traspasándose a otras Administradoras de Fondos de Pensiones, en consideración a que desde el 1 de enero de 1988 estas cotizaciones son enteradas directamente al Fondo de Pensión.

c.2 Análisis comparativo de la evolución de los rezagos

Cotizaciones adicionales impagas	31-12-2020 M\$	31-12-2019 M\$
Saldo inicial	34.852	37.754
Rezagos del ejercicio	0	0
Rezagos aclarados:		
· Para la A.F.P.	-339	-2.902
· Enviados a otra A.F.P.	0	0
Saldo final	34.513	34.852

d. Activos originados en el sistema de pensiones de invalidez y sobrevivencia

Las cuentas por cobrar a las compañías de seguros y al Estado reflejan los pagos efectuados por ProVida AFP por cuenta de la compañía de seguros y del Estado. Los reembolsos son cancelados dentro de los 30 días y se consideran como devoluciones de corto plazo como se detalla más abajo. De acuerdo a la ley, el registro de los pagos totales a los afiliados debe ser mantenido tanto por la compañía de seguros como por ProVida AFP. Adicionalmente, la proporción asegurada por concepto de invalidez es administrada por la compañía de seguros conforme a la ley. Los reembolsos correspondientes al Estado garantizados por ley son entregados a los afiliados que no califican para el seguro de invalidez y sobrevivencia.

d.1 Detalle de las cuentas por cobrar a compañías de seguros

Al 31 de diciembre de 2020 y 2019, el saldo de la cuenta “cuentas por cobrar a compañías de seguros” (código clase 11.11.050.040), de nota 7 “deudores comerciales y otras cuentas por cobrar” (código 11.11.050) se compone de la siguiente manera:

Cuentas por cobrar a compañías de seguros	31-12-2020				31-12-2019			
	M\$				M\$			
Nombre Compañía de Seguro	Saldo al cierre del período anterior	Pensiones de Invalidez y sobrevivencia pagadas por la Adm.	Reembolsos efectuados por la Cía de Seguros (menos)	Total	Saldo al cierre del período anterior	Pensiones de Invalidez y sobrevivencia pagadas por la Adm.	Reembolsos efectuados por la Cía de Seguros (menos)	Total
ING Seguros de Vida S A	-748.345	372.598	-374.625	-750.372	-747.713	386.959	-387.591	-748.345
Security Prevision S.A. (*)	17.417	10.767	-10.718	17.466	17.417	18.647	-18.647	17.417
Penta Seguros de Vida S A	347.647	334.048	-329.650	352.045	344.518	336.877	-333.748	347.647
EuroAmerica Seguros de Vida S A	355.196	414.076	-414.725	354.547	355.818	415.594	-416.216	355.196
Interamericana Seguros de Vida S A	9.552	10.496	-10.496	9.552	9.552	11.476	-11.476	9.552
Asociación de Aseguradores (**)	641.229	240.165.010	-240.752.215	54.024	86.006	227.998.501	-227.443.278	641.229
Total cuentas por cobrar a compañías de seguros	622.696	241.306.995	-241.892.429	37.262	-192.192	282.208.292	-281.950.502	622.696

(*) La compañía Security se consolidó en un solo ítem al 31 diciembre de 2019.

(**) Su saldo representa el monto de las pensiones por invalidez transitoria pagadas por la AFP pendientes de reembolsar por las Compañías de Seguros que son administradas por el Departamento de Invalidez y Sobrevivencia que administra la Asociación de Aseguradores de Chile AACH.

d.2 Cuentas por cobrar al Estado

Al 31 de diciembre de 2020 y 2019, la cuenta (código clase 11.11.050.050) según nota 7 deudores comerciales y otras cuentas por cobrar (código 11.11.050) se compone de la siguiente manera:

Cuentas por cobrar al Estado	31-12-2020 M\$	31-12-2019 M\$
Saldo al cierre del período anterior	2.645.322	4.807.487
Pensiones aporte pilar solidario financiadas por la Administradora	340.718.787	213.288.510
Pensiones financiadas con la Garantía Estatal de acuerdo al art. N°73 de D.L. N°3.500 de 1980	72.376.378	73.895.947
Bonificación fiscal salud	42.160.857	31.759.045
Bono invierno financiado por la Administradora	25.114.206	22.794.742
Asignaciones familiares financiadas por la Administradora	3.464.361	3.291.147
Cuotas Mortuorias	1.894.306	2.108.405
Aporte hijo nacido vivo	136.236	122.088
Reembolso de aporte pilar solidario	-339.205.325	-214.584.421
Reembolso de garantía estatal	-72.240.883	-74.641.233
Reembolso bonificación fiscal salud	-41.811.751	-31.479.401
Reembolso bono de invierno	-24.971.877	-22.480.622
Reembolso de asignaciones familiares	-3.161.890	-3.790.560
Reembolso Cuotas Mortuorias	-1.880.897	-2.323.249
Reembolso aporte hijo nacido vivo	-127.147	-122.563
Total cuentas por cobrar al estado	5.110.683	2.645.322

d.3 Provisiones por mayor siniestralidad originadas por el seguro de invalidez y sobrevivencia

Se incluyen provisiones por siniestralidad desfavorable por M\$ 2.014.051 al 31 de diciembre de 2020 y M\$ 2.030.671 al 31 de diciembre de 2019 (nota 25).

14. INVERSIONES EN COLIGADAS

a. Política de inversiones

a.1 Inversiones DCV S.A.

Provida AFP posee el 23,14% de la participación de Inversiones DCV S.A., por lo que se puede presumir que no existe influencia significativa por el % de participación. Por lo tanto, la política contable para reconocer la inversión de Inversiones DCV S.A., corresponde al método del valor patrimonial.

Al 31 de diciembre de 2020 no se han recibido pago de dividendos.

Se registró un dividendo provisorio por M\$ 73.074 con cargo a las utilidades del año 2019, rebajando la inversión y dejando reflejado una cuenta por cobrar en Provida S.A. y una cuenta por pagar en la empresa coligada Inversiones DCV S.A.

Al 31 de diciembre de 2019 se percibió dividendos por M\$ 54.655 con cargo a las utilidades del año 2018.

Se registró un dividendo provisorio por M\$ 62.256 con cargo a las utilidades del año 2018, rebajando la inversión y dejando reflejado una cuenta por cobrar en Provida S.A. y una cuenta por pagar en la empresa coligada Inversiones DCV S.A.

a.2 Servicios de Administración Previsional S.A.

Provida AFP posee el 37,87% de la participación de Previred, por lo anterior se expresa que no existe influencia significativa por el % de participación. Por consiguiente, la política contable para reconocer la inversión de Previred, corresponde al método del valor patrimonial.

Al 31 de diciembre de 2020 se percibió dividendos por \$M1.525.034 con cargo a las utilidades del 2018 y \$M2.508.928 con cargo a las utilidades del 2019

Se registró un dividendo provisorio por M\$1.880.827 con cargo a las utilidades del año 2020, rebajando la inversión y dejando reflejado una cuenta por cobrar en Provida S.A. y una cuenta por pagar en la empresa coligada Previred.

Al 31 de diciembre de 2019 se percibió dividendos por M\$ 5.077.180 con cargo a las utilidades del año 2018.

Se registró un dividendo provisorio por M\$ 1.525.044 con cargo a las utilidades del año 2018, rebajando la inversión y dejando reflejado una cuenta por cobrar en Provida S.A. y una cuenta por pagar en la empresa coligada Previred.

a.3 Sociedad Administradora de Fondos de Cesantía de Chile II S.A.

Con fecha 28 de enero de 2016 Provida AFP ha celebrado un contrato de compraventa con BBVA Rentas e Inversiones Ltda, denominado Share Purchase Agreement por 277.020 acciones que constituyen el 48,6% del capital accionario de Sociedad Administradora de Fondos de Cesantía de Chile II S.A. por lo anterior se expresa que no existe influencia significativa por el % de participación. Por consiguiente, la política contable para reconocer la inversión de AFC II, corresponde al método del valor patrimonial.

Al 31 de diciembre de 2020 no se han recibido pago de dividendos.

Al 31 de diciembre de 2019 se percibió dividendos por M\$ 2.071.497 con cargo a las utilidades del año 2018.

b. Información financiera resumida de coligadas, totalizada

A continuación, se muestra un resumen de las principales magnitudes económicas correspondientes a las sociedades coligadas, al 31 de diciembre de 2020 y 2019:

Al 31 de diciembre de 2020				
Información financiera resumida de coligadas	Inversiones DCV S.A. (1)	Servicios de Administración Previsional S.A. (2)	Sociedad Adm. de Fondos de Cesantía de Chile II S.A. (3)	Total coligadas
	M\$	M\$	M\$	M\$
Activos				
Corrientes de coligadas	630.513	15.728.414	16.735.112	33.094.039
No corrientes de coligadas	5.461.644	8.118.156	8.473.856	22.053.656
Total activos de coligadas	6.092.157	23.846.570	25.208.968	55.147.695
Pasivos				
Corrientes de coligadas	595.694	14.183.797	9.051.768	23.831.259
No corrientes de coligadas	5.496.463	9.662.773	16.157.200	31.316.436
Total pasivos de coligadas	6.092.157	23.846.570	25.208.968	55.147.695
Suma de ingresos ordinarios de coligadas	1.060.141	27.639.864	40.293.867	68.993.872
Suma de gastos ordinarios de coligadas	-7.497	-16.307.278	-40.334.079	-56.648.854
Suma de la ganancia (pérdida) neta de coligadas	1.052.644	11.332.586	-40.212	12.345.018

(1) Los Estados Financieros de la filial Inversiones DCV corresponden al 31 de diciembre 2020, auditados.

(2) Los Estados Financieros de la filial Previred corresponden al 31 de diciembre 2020, auditados.

(3) Los Estados Financieros de la filial AFC II corresponden al 31 de diciembre de 2020, auditados.

Al 31 de diciembre de 2019				
Información financiera resumida de coligadas	Inversiones DCV S.A. (1)	Servicios de Administración Previsional S.A. (2)	Sociedad Adm. de Fondos de Cesantía de Chile II S.A. (3)	Total coligadas
	M\$	M\$	M\$	M\$
Activos				
Corrientes de coligadas	274.438	13.802.851	11.018.450	25.095.739
No corrientes de coligadas	4.834.355	9.619.903	14.437.539	25.095.739
Total activos de coligadas	5.108.793	23.422.754	25.455.989	50.191.478
Pasivos				
Corrientes de coligadas	278.211	13.477.662	8.229.444	21.985.317
No corrientes de coligadas	4.830.582	9.945.092	17.226.545	32.002.219
Total pasivos de coligadas	5.108.793	23.422.754	25.455.989	53.987.536
Suma de ingresos ordinarios de coligadas	902.980	29.117.702	37.644.637	67.665.319
Suma de gastos ordinarios de coligadas	-6.174	-16.489.603	-31.261.068	-47.756.845
Suma de la ganancia (pérdida) neta de coligadas	896.806	12.628.099	6.383.569	19.908.474

(1) Los Estados Financieros de la filial Inversiones DCV corresponden al 31 de diciembre 2019, auditados.

(2) Los Estados Financieros de la filial Previred corresponden al 31 de diciembre 2019, auditados.

(3) Los Estados Financieros de la filial AFC II corresponden al 31 de diciembre 2019, auditados.

c. Detalle de inversiones en coligadas

Nombre: INVERSIONES DEPOSITO CENTRAL DE VALORES (DCV S.A.)		
RUT:	96.654.350-7	
Costo de inversión:	M\$372.413	
País de incorporación:	Chile	
Actividades principales:	Inversión en acciones de sociedades anónimas especiales de depósito y custodia de valores de oferta pública.	
Moneda de control de inversión:	Pesos Chilenos	
Explicación de restricciones significativas en la capacidad de asociada para transferir fondos.	No hay restricciones	
Motivos para la presunción de que se han obviado de participaciones menores al 20% en una entidad asociada.	No aplicable	
Motivo para la utilización de una fecha o ejercicio de presentación diferente para una asociada.	No aplicable	
Detalle accionario	31-12-2020	31-12-2019
Nº de acciones	2.280	2.280
Porcentaje de participación directa en asociada (*)	23,14%	23,14%
Porcentaje de participación indirecta en asociada.	-	-

(*) Porcentaje de poder de voto en asociada cuando difiere del porcentaje de propiedad.

Nombre: SERVICIOS DE ADMINISTRACION PREVISIONAL S.A. (PREVIREDA S.A.)		
RUT:	96.929.390-0	
Costo de inversión:	M\$ 1.947.821	
País de incorporación:	Chile	
Actividades principales:	Administración de declaraciones previsionales y validación de pago electrónico.	
Moneda de control de inversión:	Pesos Chilenos	
Explicación de restricciones significativas en la capacidad de asociada para transferir fondos.	No hay restricciones	
Motivos para la presunción de que se han obviado de participaciones menores al 20% en una entidad asociada.	No aplicable	
Motivo para la utilización de una fecha o ejercicio de presentación diferente para una asociada.	No aplicable	
Detalle accionario	31-12-2020	31-12-2019
Nº de acciones	282.362	282.362
Porcentaje de participación directa en asociada (*)	37,87%	37,87%
Porcentaje de participación indirecta en asociada	-	-

(*) Porcentaje de poder de voto en asociada cuando difiere del porcentaje de propiedad.

Nombre: SOCIEDAD ADMINISTRADORA DE FONDOS DE CESANTIA DE CHILE II S.A.		
RUT:	76.237.243-0	
Costo de inversión:	M\$ 10.343.600	
País de incorporación:	Chile	
Actividades principales:	Administración de los Fondos de Cesantía según lo establece la Ley N° 19.728	
Moneda de control de inversión:	Pesos Chilenos	
Explicación de restricciones significativas en la capacidad de asociada para transferir fondos.	No hay restricciones	
Motivos para la presunción de que se han obviado de participaciones menores al 20% en una entidad asociada.	No aplicable	
Motivo para la utilización de una fecha o ejercicio de presentación diferente para una asociada.	No aplicable	
Detalle accionario	31-12-2020	31-12-2019
Nº de acciones	277.020	277.020
Porcentaje de participación directa en asociada (*)	48,60%	48,60%
Porcentaje de participación indirecta en asociada	-	-

(*) Porcentaje de poder de voto en asociada cuando difiere del porcentaje de propiedad.

d. Movimientos en inversiones en coligadas

Al 31 de diciembre de 2020				
Movimientos en inversiones en coligadas	Inversiones DCV S.A.	Servicios de Adm. Previsional S.A.	Sociedad Administrador a de Fondos de Cesantía de Chile II S.A	Total coligadas
	M\$	M\$	M\$	M\$
Saldo inicial, inversiones en coligadas contabilizadas por el método de la participación	1.095.062	3.710.000	5.490.257	10.295.319
Adiciones, inversiones en coligadas	0	0	0	0
Desapropiaciones, inversiones en coligadas	0	0	0	0
Plusvalía adquirida en coligadas transferida a plusvalía adquirida, inversiones en coligadas	0	0	0	0
Participación en ganancia (pérdida) ordinaria, inversiones en coligadas	243.274	4.291.650	-19.543	4.515.381
Participación en partidas de ejercicios anteriores, inversiones en coligadas	0	0	0	0
Dividendos recibidos, inversiones en coligadas	0	-4.033.961	0	-4.033.961
Deterioro de valor, inversiones en coligadas	0	0	0	0
Reversión de deterioro del valor, inversiones en coligadas	0	0	0	0
Incremento (disminución) en el cambio de moneda extranjera, inversiones en coligadas	0	0	0	0
Otro incremento (disminución), inversiones en coligadas	-89.497	-355.811	-73.505	-518.813
Total cambios en inversiones en entidades coligadas	153.777	- 98.122	-93.048	-37.393
Saldo final, inversiones en coligadas contabilizadas por el método de la participación	1.248.839	3.611.878	5.397.209	10.257.926
Valor razonable de inversiones en coligadas con cotizaciones de precios				

Al 31 de diciembre de 2019				
Movimientos en inversiones en coligadas	Inversiones DCV S.A.	Servicios de Adm. Previsional S.A.	Sociedad Administrador a de Fondos de Cesantía de Chile II S.A	Total coligadas
	M\$	M\$	M\$	M\$
Saldo inicial, inversiones en coligadas contabilizadas por el método de la participación	982.983	3.653.131	4.672.418	9.308.532
Adiciones, inversiones en coligadas	0	0	0	0
Desapropiaciones, inversiones en coligadas	0	0	0	0
Plusvalía adquirida en coligadas transferida a plusvalía adquirida, inversiones en coligadas	0	0	0	0
Participación en ganancia (pérdida) ordinaria, inversiones en coligadas	207.633	4.782.261	3.102.415	8.092.309
Participación en partidas de ejercicios anteriores, inversiones en coligadas	0	0	0	0
Dividendos recibidos, inversiones en coligadas	-54.655	-5.077.180	-2.071.497	-7.203.332
Deterioro de valor, inversiones en coligadas	0	0	0	0
Reversión de deterioro del valor, inversiones en coligadas	0	0	0	0
Incremento (disminución) en el cambio de moneda extranjera, inversiones en coligadas	0	0	0	0
Otro incremento (disminución), inversiones en coligadas	-40.899	351.788	-213.079	97.810
Total cambios en inversiones en entidades coligadas	112.079	56.869	817.839	986.787
Saldo final, inversiones en coligadas contabilizadas por el método de la participación	1.095.062	3.710.000	5.490.257	10.295.319
Valor razonable de inversiones en coligadas con cotizaciones de precios				

A continuación, se presenta la conciliación de ingresos de entidades coligadas

Al 31 de diciembre de 2020				
Conciliación de ingresos de entidades coligadas	Inversiones DCV S.A.	Servicios de Adm. Previsional S.A.	Sociedad Administrador a de Fondos de Cesantía de Chile II S.A	Total coligadas
	M\$	M\$	M\$	M\$
Participación en ganancia (pérdida) ordinaria, presentado por coligadas (1)	243.274	4.291.650	-19.543	4.515.381
Efecto de las diferencias en la depreciación y la amortización sobre los ajustes a valor razonable (2)	0	0	0	0
Efecto de la amortización o deterioro del valor de la plusvalía adquirida (3)	0	0	0	0
Total ajustes para conciliar la ganancia (pérdida) informada por coligadas con el importe informado por el grupo (2)+(3)	0	0	0	0
Participación en ganancia (pérdida) ordinaria, inversiones en coligadas presentada por grupo (1)-(2)-(3)	243.274	4.291.650	-19.543	4.515.381
Participación del inversor en operaciones descontinuadas de coligadas contabilizadas usando el método de la participación	0	0		0

Al 31 de diciembre 2019				
Conciliación de ingresos de entidades coligadas	Inversiones DCV S.A.	Servicios de Adm. Previsional S.A.	Sociedad Administrador a de Fondos de Cesantía de Chile II S.A	Total Coligadas
	M\$	M\$	M\$	M\$
Participación en ganancia (pérdida) ordinaria, presentado por coligadas (1)	207.633	4.782.261	3.102.415	8.092.309
Efecto de las diferencias en la depreciación y la amortización sobre los ajustes a valor razonable (2)	0	0	0	0
Efecto de la amortización o deterioro del valor de la plusvalía adquirida (3)	0	0	0	0
Total ajustes para conciliar la ganancia (pérdida) informada por coligadas con el importe informado por el grupo (2)+(3)	0	0	0	0
Participación en ganancia (pérdida) ordinaria, inversiones en coligadas presentada por grupo (1)-(2)-(3)	207.633	4.782.261	3.102.415	8.092.309
Participación del inversor en operaciones descontinuadas de coligadas contabilizadas usando el método de la participación	0	0		0

e. Información adicional

Al 31 de diciembre de 2020 y 2019, el detalle de los accionistas de Inversiones DCV S.A. y sus porcentajes de participación accionaria, es el siguiente:

DCV	31-12-2020	31-12-2019
AFP Provida S.A.	23,14%	23,14%
AFP Capital S.A.	23,25%	23,25%
AFP Hábitat S.A.	16,41%	16,41%
AFP Planvital S.A.	13,07%	13,07%
Sura Vida S.A. (Ex ING Seguros de Vida S.A.)	11,57%	11,57%
AFP Cuprum S.A.	8,50%	8,50%
BBVA Inversiones Chile S.A. (Ex BBVA Pensiones Chile S.A.)	4,06%	4,06%

Al 31 de diciembre de 2020 y 2019, el detalle de los accionistas de Servicios de Administración Previsional S.A. y sus porcentajes de participación accionaria, es el siguiente:

PREVIRED	31-12-2020	31-12-2019
AFP Provida S.A.	37,87%	37,87%
AFP Hábitat S.A.	23,14%	23,14%
AFP Capital S.A.	22,64%	22,64%
AFP Cuprum S.A.	12,42%	12,42%
AFP Planvital S.A.	3,93%	3,93%

Al 31 de diciembre de 2020 y 2019, el detalle de los accionistas de Sociedad Administradora de Fondos de Cesantía de Chile II S.A. y sus porcentajes de participación accionaria, es el siguiente:

AFC II	31-12-2020	31-12-2019
AFP Provida S.A.	48,60%	48,60%
AFP Capital S.A.	29,40%	29,40%
AFP Cuprum S.A.	16,70%	16,70%
AFP Planvital S.A.	5,30%	5,30%

15. INSTRUMENTOS FINANCIEROS

a. Política de activos y pasivos financieros

Los activos y pasivos financieros se reconocen cuando ProVida AFP y sus filiales se hacen parte de las disposiciones contractuales del instrumento.

Los activos y pasivos financieros se miden inicialmente al valor razonable. Los costos de transacción que son directamente atribuibles a la adquisición activos financieros y emisión de pasivos financieros (que no sean activos y pasivos financieros al valor razonable a través de la ganancia o pérdida) se agregan a o deducen del valor razonable de los activos financieros o pasivos financieros, según corresponda, en el reconocimiento inicial. Los costos de transacción directamente atribuibles a la adquisición de los activos financieros o pasivos financieros medidos a valor razonable con cambios en resultados se reconocen inmediatamente en los resultados.

a.1 Clasificación de los activos financieros

Los activos financieros se clasifican en las siguientes categorías específicas: activos financieros a valor razonable con cambios en resultados, inversiones mantenidas hasta el vencimiento, activos financieros disponibles para la venta y préstamos y cuentas por cobrar. La clasificación depende de la naturaleza y propósito de los activos financieros y se determina al momento del reconocimiento inicial. Todas las compras y ventas convencionales de activos financieros se reconocen y dan de baja en cuentas en la fecha de negociación. Las compras o ventas convencionales son compras o ventas de activos financieros que requieren la entrega de activos dentro del mismo plazo de tiempo establecido por regulación o convención en el mercado. Las cuentas por cobrar al Estado no tienen impacto bajo NIIF 9 por cuanto no son cuentas por cobrar a clientes y no generan efecto en resultado por esta razón. Las cuentas por cobrar alcanzadas por NIIF 9 son las comisiones por cobrar a los fondos de pensiones cuyo riesgo de incobrabilidad o riesgo de no pago es casi nulo.

a.1.1 Activos a valor razonable con cambios en resultados

Los activos financieros se clasifican como a valor razonable con cambios en resultados cuando el activo financiero, ya sea cuando es mantenido para negociar o es designado para ser medido a valor razonable con cambios en resultados. Un activo financiero es mantenido para negociar si ha sido adquirido principalmente con el propósito de venderlo en el corto plazo. Un activo financiero, que no sea un activo financiero mantenido para negociar, puede ser designado para ser medido a valor razonable con cambios en resultados en el reconocimiento inicial, si el activo financiero forma parte de un grupo de activos financieros o pasivos financieros o ambos, que se gestiona y su rendimiento se evalúa en base al valor razonable, de acuerdo a la estrategia de inversión o de gestión del riesgo de ProVida AFP, y se provea internamente información sobre ese grupo de activos, sobre la base de su valor razonable. El encaje se entrega internamente sobre estas bases.

Los activos financieros al valor razonable con cambios en los resultados se registran al valor razonable, reconociendo cualquier ganancia o pérdida surgida de la remediación en el estado de resultados. La ganancia o pérdida neta reconocida en los resultados incluye cualquier dividendo o interés obtenido del activo financiero.

a.1.2 Préstamos y cuentas por cobrar

Los préstamos y cuentas por cobrar son activos financieros no derivados con pagos fijos o determinables que no son cotizados en un mercado activo. Los préstamos y cuentas por cobrar, incluyendo cuentas comerciales y otras cuentas por cobrar, saldos bancarios y efectivo se miden al costo amortizado usando el método de la tasa de interés efectiva, menos cualquier pérdida por deterioro. El método de la tasa de interés efectiva es un método de cálculo del costo amortizado de un activo financiero (o de un grupo de activos financieros) y de imputación del ingreso financiero a lo largo del período relevante. La tasa de interés efectiva es la tasa de descuento que iguala exactamente los flujos de efectivo a cobrar estimados a lo largo de la vida esperada del instrumento financiero o cuando sea adecuado, en un periodo más corto, con el importe neto en libros del activo financiero.

Los ingresos por intereses se reconocen aplicando la tasa de interés efectiva, exceptuando las cuentas por cobrar a corto plazo cuando el efecto del descuento no es significativo, tal como es el caso de ProVida AFP y sus filiales. Los préstamos y cuentas por cobrar son evaluados por indicadores de deterioro al final de cada periodo sobre el que se informa. Se considera que los préstamos y cuentas por cobrar han sufrido deterioro cuando existe evidencia objetiva de que, a raíz de uno o más eventos que ocurrieron después del reconocimiento inicial del activo financiero, los flujos de efectivo futuros estimados de la inversión han sido afectados. El importe de la pérdida por deterioro reconocida es la diferencia entre el importe en libros del activo y el valor actual de los flujos de efectivo estimados futuros descontados a la tasa de interés efectiva original del activo financiero.

El importe en libros de los préstamos y cuentas por cobrar se reduce a través del uso de una cuenta de provisión. Cuando se considera que un deudor comercial por cobrar es incobrable, se castiga contra la cuenta de provisión. La recuperación posterior de los montos previamente castigados se abona a la cuenta de provisión. Los cambios en el importe en libros de la cuenta de provisión se reconocen en el estado de resultados.

a.1.3 Inversiones mantenidas al vencimiento

Las inversiones mantenidas hasta el vencimiento son activos financieros no derivados con pagos fijos o determinables y fechas de vencimiento fijas que el grupo tiene la intención positiva y capacidad de mantener hasta su vencimiento. Después del reconocimiento inicial, las inversiones mantenidas hasta el vencimiento se miden al costo amortizado usando el método de la tasa de interés efectiva menos cualquier deterioro. Al 31 de diciembre de 2020 y 2019, ProVida AFP y sus filiales no mantienen en sus estados financieros consolidados inversiones mantenidas al vencimiento.

a.1.4 Activos financieros disponibles para la venta

Los activos financieros disponibles para la venta son activos financieros no derivados que se designan específicamente como disponibles para la venta, o que no son clasificados como: a) préstamos y cuentas por cobrar, b) inversiones mantenidas hasta el vencimiento, o c) activos financieros contabilizados al valor razonable con cambios en resultados. Los activos financieros disponibles para la venta son medidos al valor razonable con cambios en otros resultados integrales. Al 31 de diciembre de 2020 y 2019, ProVida AFP y sus filiales no mantienen en sus estados financieros consolidados activos financieros disponibles para la venta.

a.1.5 Baja en cuentas de activos financieros

ProVida AFP dará de baja en cuentas de sus estados financieros consolidados un activo financiero únicamente cuando expiren los derechos contractuales sobre los flujos de efectivo del activo, o cuando transfiera de manera sustancial todos los riesgos y beneficios inherentes a la propiedad del activo a otra entidad. Si ProVida AFP no transfiere ni retiene sustancialmente todos los riesgos y beneficios inherentes a la propiedad y continúa controlando el activo transferido, ProVida AFP reconocerá su participación retenida en el activo y una obligación asociada por los montos que puede tener que pagar.

Cuando se da de baja en cuentas en su totalidad un activo financiero, la diferencia entre el importe en libros del activo y la suma de la contraprestación recibida y por recibir se reconoce en los resultados.

a.1.6 Encaje

La principal inversión de ProVida AFP es el encaje, el objeto de éste es garantizar la rentabilidad mínima exigida a los Fondos de Pensiones, equivalente al uno por ciento (1%) de los fondos de pensiones bajo administración; dichos cálculos se efectúan de acuerdo a las instrucciones impartidas por la Superintendencia de Pensiones. ProVida AFP debe mantener este uno por ciento invertido en cuotas de cada uno de los fondos administrados.

Según lo establecido en el D.L. N° 3.500 el objetivo de mantener un fondo de reserva mínima denominado encaje, es para proveer un retorno mínimo real sobre la inversión para cada uno de sus fondos de pensiones. Este mínimo retorno se basa en el promedio ponderado del retorno real de todos los fondos de pensiones del sistema de AFP, en un período de 36 meses. Este requerimiento se ha estipulado conforme a la composición de los distintos portafolios, teniendo aquellos de mayor componente de renta variable y por tanto de mayor volatilidad (Fondos Tipo A y B), un margen más amplio para cumplir dicho requerimiento. Si la rentabilidad real de un fondo en un determinado mes fuera inferior a la rentabilidad mínima, la AFP deberá enterar la diferencia dentro del plazo de cinco días. Para ello la AFP podrá aplicar recursos del encaje y en ese evento, deberá reponer dicho activo dentro del plazo de 15 días.

La administración de ProVida AFP ha designado el encaje como un activo financiero a valor razonable con cambios en resultados. Lo anterior debido a que dicho activo es gestionado y su desempeño se evalúa en términos de su valor de mercado (valor razonable), de acuerdo con la política de gestión de inversiones y riesgos de ProVida AFP.

a.2 Clasificación de los Pasivos financieros

Los pasivos financieros se clasifican como pasivos financieros a valor razonable con cambios en los resultados o como otros pasivos financieros. ProVida AFP y sus filiales solo mantiene otros pasivos financieros.

Los otros pasivos financieros se registran inicialmente a su valor razonable, neto de los costos incurridos en la transacción. Posterior a su reconocimiento inicial, los pasivos financieros son reconocidos a su costo amortizado, utilizando el método de la tasa de interés efectiva.

El método de la tasa de interés efectiva es un método de cálculo del costo amortizado de un pasivo financiero y de imputación del gasto financiero a lo largo del periodo relevante. La tasa de interés efectiva es la tasa que descuenta exactamente los pagos estimados futuros en efectivo (incluyendo todas las comisiones y puntos pagados o recibidos que forman parte integral de la tasa de interés efectiva, costos de transacción y otras primas o descuentos) a lo largo de la vida esperada del pasivo financiero (o, cuando sea adecuado) un periodo más corto) al importe neto en libros en el reconocimiento inicial.

ProVida AFP dará de baja pasivos financieros del estado de situación financiera, si, y solo si, éstos se cancelan o se cumplen las obligaciones de ProVida AFP o éstas expiran. La diferencia entre el importe en libros del pasivo financiero dado de baja en cuentas y la contraprestación pagada y por pagar se reconoce en los resultados.

b. Instrumentos financieros

El valor libro de cada una de las categorías de instrumentos financieros definidos en NIC 39 al 31 de diciembre de 2020 y 2019 son los siguientes:

Instrumentos financieros	31-12-2020	31-12-2019
	M\$	M\$
Activos financieros	432.231	429.692
Activos financieros filial Génesis Ecuador	9.504.233	10.555.862
Encaje	380.113.026	390.023.192
Total	390.049.490	401.008.746

c. Activos financieros a valor razonable con cambio en resultados.

Activos financieros a valor razonable con cambios en resultados	31-12-2020	31-12-2019
	M\$	M\$
Instrumentos ProVida AFP		
Fondo Mutuo Banco BBVA (Money Market)	432.231	429.692
Instrumentos filial Génesis Ecuador		
Inversión Fondo de Cesantía	8.618.174	9.740.752
Inversión Fondo Master	583.681	807.684
Inversión Fondo Máximo	0	1.807
Inversión Fondo Estratégico	5.625	5.619
Inversión Fondo Caudal	296.753	0
Total activos financieros	9.936.464	10.985.554

d. Medición del valor razonable

31 de diciembre de 2020				
Medición a valor razonable	Nivel 1	Nivel 2	Nivel 3	Total
Encaje	380.113.026	0	0	380.113.026
Activos financieros	432.231	0	0	432.231
Activos financieros Génesis Ecuador	9.504.233	0	0	9.504.233
Totales	390.049.490	0	0	390.049.490

31 de diciembre de 2019				
Medición a valor razonable	Nivel 1	Nivel 2	Nivel 3	Total
Encaje	390.023.192	0	0	390.023.192
Activos financieros	429.692	0	0	429.692
Activos financieros Génesis Ecuador	10.555.862	0	0	10.555.862
Totales	401.008.746	0	0	401.008.746

e. Riesgos de los instrumentos financieros

Los riesgos de los instrumentos financieros, así como de efectivo y equivalente de efectivo y encaje se encuentran descritas en nota 3 en conjunto con la descripción de sus políticas contables.

16. PROPIEDADES, PLANTAS Y EQUIPOS

a. Políticas contables para propiedades, plantas y equipos

Las políticas contables utilizadas en la medición de las propiedades, plantas y equipos se describen en nota 3 h.

b. Vidas útiles estimadas o tasas de depreciación para propiedades, planta y equipo

Las vidas útiles estimadas utilizadas en el cálculo del gasto de depreciación de las propiedades, planta y equipo se detallan en nota 3 h.

c. Otra información

ProVida AFP ha optado por no medir ninguna de las clases que conforman las propiedades, plantas y equipo usando el modelo revaluado, así como tampoco, tiene ninguna obligación por costos de desmantelamiento, retiro o rehabilitación de propiedades, planta y equipos.

d. Conciliación de cambios en propiedades, planta y equipos, por clases

d.1 Movimiento de propiedad, planta y equipos al 31 de diciembre de 2020

Propiedades, planta y equipos al 01-01-2020	Construcción en curso	Terrenos	Edificios	Planta y equipos	Eqúp. de tecnologías de la información	Instalaciones fijas y accesorios	Vehículos de motor	Mejoras de bienes arrendados	Otras propiedades, planta y equipo	Propiedades, planta y equipo
Saldo bruto activo fijo	35.480	8.175.923	15.499.489	1.798.802	7.886.788	11.310.765	420.741	2.965.687	400.034	48.493.709
Depreciación acumulada y deterioro	0	0	200.663	-951.341	-5.467.336	-4.596.280	-161.885	-2.425.925	-272.725	-13.674.829
Saldo inicial neto al 1 de enero de 2020	35.480	8.175.923	15.700.152	847.461	2.419.452	6.714.485	258.856	539.762	127.309	34.818.880

Movimiento ejercicio 2020	Construcción en curso	Terrenos	Edificios	Planta y equipos	Eqúp. de tecnologías de la información	Instalaciones fijas y accesorios	Vehículos de motor	Mejoras de bienes arrendados	Otras propiedades, planta y equipo	Propiedades, planta y equipo	
Saldo inicial neto al 1 de enero de 2020	35.480	8.175.923	15.700.152	847.461	2.419.452	6.714.485	258.856	539.762	127.309	34.818.880	
Adiciones (*)	0	0	7.631	219.854	3.566.663	653.482	31.548	137.481	-	4.616.659	
Adquisiciones mediante combinaciones de negocios	0	0	0	0	0	0	0	0	0	0	
Desapropiaciones	0	0	0	0	0	0	0	0	0	0	
Transferencias a (desde) activos no corrientes y grupos de desapropiación mantenidos para la venta	0	0	0	0	0	0	0	0	0	0	
Transferencias a (desde) propiedades de inversión	0	0	0	0	0	0	0	0	0	0	
Desapropiaciones mediante Enajenación de Negocios	0	0	0	0	0	0	0	0	0	0	
Retiros	0	0	-21.839	-111.603	-119.656	-78.042	-54.666	-160.340	0	-546.146	
Gasto por depreciación	0	0	-268.409	-222.185	-1.615.928	-1.997.405	-79.827	-195.792	0	-4.379.546	
Cambios	Incremento (disminución) por revalorización reconocido en patrimonio neto	0	0	0	0	0	0	0	0	0	
	Pérdida por deterioro reconocida en el patrimonio neto	0	0	0	0	0	0	0	0	0	
	Reversiones en el deterioro de valor reconocidas en el patrimonio neto	0	0	0	0	0	0	0	0	0	
	Total (1)	0	0	0	0	0	0	0	0	0	
	Incremento (disminución) por revalorización reconocido en el estado de resultados	0	0	0	0	0	0	0	0	0	
	Pérdida por deterioro reconocida en el estado de resultados	0	0	7.101	57.180	161.900	133.659	37.770	113.326	0	510.936
	Reversiones de deterioro de valor reconocidas en el estado de resultados	0	0	0	0	0	0	0	0	0	
	Incremento (disminución) en el cambio de moneda extranjera	0	0	0	-4.464	-10.421	-47.109	-1.034	-1.724	0	-64.752
	Otros incrementos (disminuciones)	0	0	0	-2.788	-39.866	848.274	-1.611	-2.582	0	801.427
	Total cambios	0	0	-275.516	-64.006	1.942.692	-487.141	-67.820	-109.631	0	938.578
Saldo final neto al 31 de diciembre de 2020	35.480	8.175.923	15.424.636	783.455	4.362.144	6.227.344	191.036	430.131	127.309	35.757.458	

Propiedades, planta y equipos al 31-12-2020	Construcción en curso	Terrenos	Edificios	Planta y equipos	Eqúp. de tecnologías de la información	Instalaciones fijas y accesorios	Vehículos de motor	Mejoras de bienes arrendados	Otras propiedades, planta y equipo	Propiedades, planta y equipo
Saldo bruto activo fijo	35.480	8.175.923	15.485.281	1.899.801	11.283.508	12.687.370	394.978	2.938.522	400.034	53.300.897
Depreciación acumulada y deterioro	0	0	-60.645	-1.116.346	-6.921.364	-6.460.026	-203.942	-2.508.391	-272.725	-17.543.439
Saldo final neto al 31 de diciembre de 2020	35.480	8.175.923	15.424.636	783.455	4.362.144	6.227.344	191.036	430.131	127.309	35.757.458

(*) La adquisición de equipos tecnológicos y de software corresponde a las herramientas que permiten el trabajo remoto de los colaboradores de la compañía, los que son requeridos para dar continuidad operacional.

d.2 Movimientos de propiedad, planta y equipos al 31 de diciembre de 2019

Propiedades, planta y equipos al 01-01-2019	Construcción en curso	Terrenos	Edificios	Planta y equipos	Equip. de tecnologías de la información	Instalaciones fijas y accesorios	Vehículos de motor	Mejoras de bienes arrendados	Otras propiedades, planta y equipo	Propiedades, planta y equipo
Saldo bruto activo fijo	11.400	9.356.895	17.031.866	1.649.792	6.145.621	4.550.397	407.961	2.692.882	400.034	42.246.848
Depreciación acumulada y deterioro	0	0	-234.703	-756.350	-4.521.881	-3.012.161	-120.004	-1.988.302	-256.682	-10.890.083
Saldo inicial neto al 1 de enero de 2019	11.400	9.356.895	16.797.163	893.442	1.623.740	1.538.236	287.957	704.580	143.352	31.356.765

Movimiento ejercicio 2019	Construcción en curso	Terrenos	Edificios	Planta y equipos	Equip. de tecnologías de la información	Instalaciones fijas y accesorios	Vehículos de motor	Mejoras de bienes arrendados	Otras propiedades, planta y equipo	Propiedades, planta y equipo	
Saldo inicial neto al 1 de enero de 2019	11.400	9.356.895	16.797.163	893.442	1.623.740	1.538.236	287.957	704.580	143.352	31.356.765	
Cambios	Adiciones	35.480	0	32.534	164.456	1.938.792	931.881	82.240	269.905	-	3.455.288
	Adquisiciones mediante combinaciones de negocios	0	0	0	0	0	0	0	0	0	0
	Desapropiaciones	0	0	0	0	0	0	0	0	0	0
	Transferencias a (desde) activos no corrientes y grupos de desapropiación mantenidos para la venta	0	0	0	0	0	0	0	0	0	0
	Transferencias a (desde) propiedades de inversión	0	0	0	0	0	0	0	0	0	0
	Desapropiaciones mediante Enajenación de Negocios	0	0	0	0	0	0	0	0	0	0
	Retiros	0	-1.180.972	-1.564.911	-25.477	-369.514	-129.012	-73.237	0	0	-3.343.123
	Gasto por depreciación	0	0	-271.931	-213.903	-1.248.628	-1.702.727	-81.243	-437.929	-16.043	-3.972.404
	Incrementos (disminuciones) por revalorización y por pérdidas por deterioro del valor (reversiones) reconocido en el patrimonio neto (1)	(disminución)	0	0	0	0	0	0	0	0	0
		Pérdida por deterioro reconocida en el patrimonio neto	0	0	0	0	0	0	0	0	0
	Reversiones en el deterioro de valor reconocidas en el patrimonio neto		0	0	0	0	0	0	0	0	0
			0	0	0	0	0	0	0	0	0
	Total (1)	0	0	0	0	0	0	0	0	0	0
	Incremento (disminución) por revalorización reconocido en el estado de resultados	0	0	0	0	0	0	0	0	0	0
	Pérdida por deterioro reconocida en el estado de resultados	0	0	707.297	18.912	303.173	118.608	39.362	306	0	1.187.658
	Reversiones de deterioro de valor reconocidas en el estado de resultados	0	0	0	0	0	0	0	0	0	0
	Incremento (disminución) en el cambio de moneda extranjera	0	0	0	4.966	32.209	0	3.010	3.204	0	-43.389
Otros incrementos (disminuciones)	-11.400	0	0	5.065	139.680	5.957.499	767	-304	0	6.091.307	
Total cambios	24.080	-1.180.972	-1.097.011	-45.981	795.712	5.176.249	-29.101	-164.818	-16.043	3.462.115	
Saldo final neto al 31 diciembre de 2019	35.480	8.175.923	15.700.152	847.461	2.419.452	6.714.485	258.856	539.762	127.309	34.818.880	

Propiedades, planta y equipos al 31-12-2019	Construcción en curso	Terrenos	Edificios	Planta y equipos	Equip. de tecnologías de la información	Instalaciones fijas y accesorios	Vehículos de motor	Mejoras de bienes arrendados	Otras propiedades, planta y equipo	Propiedades, planta y equipo
Saldo bruto activo fijo	35.480	8.175.923	15.499.489	1.798.802	7.886.788	11.310.765	420.741	2.965.687	400.034	48.493.709
Depreciación acumulada y deterioro	0	0	200.663	-951.341	-5.467.336	-4.596.280	-161.885	-2.425.925	-272.725	-13.674.829
Saldo final neto al 31 diciembre de 2019	35.480	8.175.923	15.700.152	847.461	2.419.452	6.714.485	258.856	539.762	127.309	34.818.880

Al 31 de diciembre de 2020 y 2019, el gasto total de depreciación y amortización del ejercicio (código 31.11.050) se detalla en la siguiente tabla:

Depreciación activo fijo	Ejercicio Actual	Ejercicio Anterior
	Desde 01-01- 2020 Hasta 31-12-2020	Desde 01-01- 2019 Hasta 31-12-2019
	M\$	M\$
AFP Provida S.A.	4.958.419	4.241.105
Filial Génesis Ecuador	-578.873	-268.701
Subtotal depreciación activo fijo	4.379.546	3.972.404
Amortización intangibles (*)	6.618.561	-1.483.373
Total depreciación y amortización (código 31.11.050)	10.998.107	2.489.031

(*) La amortización neta de la cartera de clientes de ProVida en el año 2020 está compuesta por la amortización pura, el impacto retrospectivo compensado con el interés. Comparado con el año 2019 la amortización es más alta, debido principalmente al impacto en el año 2020 de la actualización de supuestos, donde los impactos principales provienen de los supuestos de gastos, porcentaje de cotizantes y persistencia.

Los conceptos incluidos en el ítem Amortización intangibles son los siguientes:

Concepto	Monto M\$
Amortización Intangibles	118.593
Amortización Cartera Clientes Provida	6.362.537
Amortización Cartera Clientes Genesis	137.431
Total	6.618.561

d.3 La composición del activo por derecho a usar bienes en arrendamiento al 31 de diciembre de 2020 y 2019 es la siguiente

Al 31 de diciembre de 2020	Valor Bruto M\$	Depreciación Acumulada M\$	Depreciación Ejercicio M\$	Valor Neto M\$
Oficinas y Sucursales	5.610.087	0	-1.785.841	3.824.246
Equipos Computacionales	96.188	0	-97.559	-1.371
Total activos por derecho de uso	5.706.275	0	-1.883.400	3.822.875

Al 31 de diciembre de 2019	Valor Bruto M\$	Depreciación Acumulada M\$	Depreciación del Ejercicio M\$	Valor Neto M\$
Oficinas y Sucursales	5.957.499	0	-908.864	5.048.635
Equipos Computacionales	96.188	0	-87.672	8.516
Total activos por derecho de uso	6.053.687	0	-996.536	5.057.151

Al 31 de diciembre de 2020 y 2019 el activo por derecho a usar bienes en arrendamiento no tiene efecto por deterioros.

17. PÉRDIDAS POR DETERIORO DEL VALOR DE LOS ACTIVOS

Se registra un deterioro de cuentas por cobrar producto de la amortización lineal anual por la adquisición de acciones en el año 2017; la amortización asciende a M\$ 404.615 al 31 de diciembre de 2020 y 2019 correspondiente a la filial AFC II (código 31.11.060).

18. ACTIVOS INTANGIBLES NETO

Al 31 de diciembre de 2020 y 2019 el movimiento de los activos intangibles (códigos 12.11.080) se detalla a continuación:

a. Activos intangibles

Activos intangibles	31-12-2020 M\$	31-12-2019 M\$
Marca (1)	90.000.000	90.000.000
Adquisición del negocio (2)	159.513.344	166.014.236
Programas informáticos (3)	2.527.813	149.981
Plusvalía comprada (4)	571.274.762	571.679.376
Total activos intangibles	823.315.919	827.843.593

(1) Corresponde al valor razonable de la marca "Provida" dado que la Sociedad mantendrá dicho nombre luego de un estudio de mercado del valor de la marca para los clientes. Ver Nota 1 e.

(2) Corresponde a la valorización de la totalidad de la cartera de clientes de Provida AFP y AFP Génesis vigente a la fecha de adquisición (1 de octubre de 2013), en base a su rentabilidad y rotación. Ver Nota 1 e.

(3) Corresponden al Proyecto de Reforma de Pensiones y la aplicación APP ProVida. Activos intangibles identificables, ver Nota 18 b.

(4) Corresponde a plusvalía comprada generada por la combinación de negocios descrita en Nota 1e. Para detalle, ver nota 18 c.

b. Información a revelar sobre activos intangibles identificables, neto

Al 31 de diciembre de 2020 y 2019, el movimiento de los activos intangibles identificables, neto (códigos clase 12.11.80.010 y 12.11.080.040) se detalla a continuación:

	Adquisición del negocio	Patentes, marcas registradas y otros derechos, neto	Programas informáticos, neto	Otros activos intangibles identificables, neto	Total Activos intangibles identificables, neto.
Saldo inicial al 1 de enero de 2020	166.014.235	90.000.000	149.982	0	256.164.217
Cambios:	0	0	0	0	0
Adiciones por desarrollo interno	0	0	0	0	0
Adiciones (*)	0	0	2.496.425	0	2.496.425
Adquisiciones mediante combinaciones de negocios	0	0	0	0	0
Desapropiaciones	0	0	0	0	0
Transferencias a (desde) activos no corrientes y grupos en enajenación mantenidos para la venta	0	0	0	0	0
Desapropiaciones mediante enajenación de negocios	0	0	0	0	0
Retiros	0	0	0	0	0
Amortización	-6.499.968	0	-118.593	0	-6.618.561
Incrementos (disminuciones) por revalorización y por pérdidas por deterioro del valor (reversiones) reconocido en el patrimonio neto:	0	0	0	0	0
	Incremento (disminución) por revalorización reconocido en patrimonio neto	0	0	0	0
	Pérdida por deterioro reconocida en el patrimonio neto	0	0	0	0
	Reversiones de deterioro de valor reconocidas en el patrimonio neto	0	0	0	0
Incremento (disminución) por revalorización reconocido en el estado de resultados	0	0	0	0	0
Pérdida por deterioro reconocida en el estado de resultados	0	0	0	0	0
Reversiones de deterioro de valor reconocidas en el estado de resultados	0	0	0	0	0
Incremento (disminución) en el cambio de moneda extranjera	-924	0	0	0	-924
Otros incrementos (disminuciones)	0	0	0	0	0
Cambios, total	-6.500.892	0	2.377.832	0	-4.123.060
Saldo final al 30 Septiembre de 2020	159.513.343	90.000.000	2.527.814	0	252.041.157

	Adquisición del negocio	Patentes, marcas registradas y otros derechos, neto	Programas informáticos, neto	Otros activos intangibles identificables, neto	Total Activos intangibles identificables, neto.
Saldo inicial al 1 de enero de 2019	164.374.096	90.000.000	226.354	0	254.600.450
Cambios:	0	0	0	0	0
Adiciones por desarrollo interno	0	0	0	0	0
Adiciones	0	0	55.149	0	55.149
Adquisiciones mediante combinaciones de negocios	0	0	0	0	0
Desapropiaciones	0	0	0	0	0
Transferencias a (desde) activos no corrientes y grupos en enajenación mantenidos para la venta	0	0	0	0	0
Desapropiaciones mediante enajenación de negocios	0	0	0	0	0
Retiros	0	0	0	0	0
Amortización	1.614.895	0	-131.522	0	1.483.373
Incrementos (disminuciones) por revalorización y por pérdidas por deterioro del valor (reversiones) reconocido en el patrimonio neto:	0	0	0	0	0
	Incremento (disminución) por revalorización reconocido en patrimonio neto	0	0	0	0
	Pérdida por deterioro reconocida en el patrimonio neto	0	0	0	0
	Reversiones de deterioro de valor reconocidas en el patrimonio neto	0	0	0	0
Incremento (disminución) por revalorización reconocido en el estado de resultados	0	0	0	0	0
Pérdida por deterioro reconocida en el estado de resultados	0	0	0	0	0
Reversiones de deterioro de valor reconocidas en el estado de resultados	0	0	0	0	0
Incremento (disminución) en el cambio de moneda extranjera	25.245	0	0	0	25.245
Otros incrementos (disminuciones)	0	0	0	0	0
Cambios, total	1.640.140	0	-76.373	0	1.563.767
Saldo final al 31 diciembre de 2019	166.014.236	90.000.000	149.981	0	256.164.217

(*) Los principales incrementos en el ítem Programas informáticos, se generan por la activación de los proyectos Reforma de Pensiones y Apps ProVida por un valor de M\$1.953.331

c. Información a revelar sobre la plusvalía comprada

Al 31 de diciembre de 2020 y 2019, el saldo y los movimientos en la plusvalía comprada (código clase 12.11.080.030) se presentan en la siguiente tabla:

Plusvalía comprada	31-12-2020 M\$	31-12-2019 M\$
Saldo inicial neto (a-b)	571.679.376	572.083.990
Plusvalía comprada, bruto, Saldo inicial (a)	572.893.220	572.893.220
Deterioro de valor acumulado, plusvalía comprada, Saldo inicial (b)	1.213.844	809.230
Cambios		
Plusvalía adicional reconocida (c)	0	0
Dada de baja en cuentas de desapropiación de negocios (d)	0	0
Transferencia a (desde) activos no corrientes y grupos en desapropiación mantenidos para la venta (e)	0	0
Ajustes por reconocimiento posterior de activos por impuestos diferidos (f)	0	0
Pérdidas por deterioro reconocida en el estado de resultados integrales (g)	-404.615	-404.615
Incremento (disminución) en el cambio de moneda extranjera (h)	1	1
Otros incrementos (disminuciones) (c)+(d)+(e)+(f)+(g)+(h)	-404.614	-404.614
Total cambios	571.274.762	571.679.376
Saldo final neto (a-b)	571.274.762	571.679.376
Plusvalía comprada, Bruto	0	0
Deterioro del valor acumulado, plusvalía comprada	571.274.762	571.679.376

Anualmente se lleva a cabo una prueba del deterioro de la plusvalía comprada. Dicha prueba compara el valor presente de los flujos futuros de caja estimados que se esperan obtener de la unidad generadora de efectivo con el importe en libros. Cuando el importe en libros de la plusvalía comprada excede su importe recuperable se reconoce en resultados una pérdida por deterioro.

19. OTROS ACTIVOS

Al 31 de diciembre de 2020 y 2019, el saldo de otros activos (código clase 11.11.120 y 12.11.160) se detalla a continuación:

Otros activos	Al 31-12-2020		Al 31-12-2019	
	Corrientes	No corrientes	Corrientes	No corrientes
	M\$	M\$	M\$	M\$
Membresías	0	10.473	0	10.473
Total otros activos	0	10.473	0	10.473

Con fecha 8 de enero de 2020, ProVida AFP vendió todos sus derechos sobre membresías en Asociación Hacienda Santa Martina Nature Club & Golf, a través de la suscripción de un contrato de cesión de derechos, el cual fue reconocido con fecha 31 de diciembre de 2019. Respecto de los derechos sobre las acciones correspondientes al Club Sport Francés, esta Administradora se encuentra en proceso de enajenación de dichos activos.

20. PRESTAMOS QUE DEVENGAN INTERESES

Al 31 de diciembre de 2020 y 2019 no se registran operaciones que devenguen intereses en los códigos 21.11.010 y 22.11.010.

21. ACREEDORES COMERCIALES Y OTRAS CUENTAS POR PAGAR

Al 31 de diciembre de 2020 y 2019, los acreedores comerciales y otras cuentas por pagar (código clase 21.11.040 y 22.11.040) se detallan en la siguiente tabla:

Acreedores comerciales y otras cuentas por pagar	Clase código	Al 31-12-2020		Al 31-12-2019	
		Corrientes M\$	No Corrientes M\$	Corrientes M\$	No Corrientes M\$
Acreedores comerciales (1)	21.11.040.010	8.633.919	0	7.277.985	0
Cuentas por pagar al Fondo Nacional de Salud (2)	21.11.040.030	53.323	0	76.629	0
Pensiones por pagar (3)	21.11.040.040	35.601.118	0	4.069.871	0
Recaudación por aclarar (4)	21.11.040.050	285.446	0	730.079	0
Retenciones a pensionados (5)	21.11.040.090	7.687.103	0	7.284.628	0
Dividendo provisorio	21.11.040.110	53.466.553	0	35.018.703	0
Dividendo mínimo no cobrado	21.11.040.110	1.233.457	0	1.146.576	0
Cuenta corriente bienestar	21.11.040.110	1.575.366	0	1.382.493	0
Garantías e Intereses por pagar	21.11.040.110	30.224	0	24.380	0
Otras cuentas por pagar (6)	21.11.040.110	1.766.455	0	1.730.994	0
Total acreedores comerciales y otras cuentas por pagar		110.332.964	0	58.742.338	0

(1) Los principales servicios incluidos son auditorías, servicios de almacenamientos externos, servicios de custodia, servicios de recaudación, servicios de telefonía y enlaces, beneficios del personal, entre otros.

(2) Para mayor detalle de este ítem referirse a nota 23.

(3) Para mayor detalle de este ítem referirse a nota 24.

(4) Este saldo incluye abonos bancarios, recargos por intereses y reajustes y costas de cobranzas por recaudación sin planillas que son mantenidos en esta cuenta hasta se obtenga su aclaración. Para mayor detalle de este ítem referirse a nota 13 letra c.1.

(5) Para mayor detalle de este ítem referirse a nota 22.

(6) Otras cuentas por pagar incluye obligaciones de la filial Génesis, por concepto de vacaciones, aportes IESS, impuesto únicos empleados.

22. RETENCIONES A PENSIONADOS

Al 31 de diciembre de 2020 y 2019, el saldo de retenciones a pensionados (código clase 21.11.040.090) incluida en nota 21 se detalla a continuación:

Retenciones a pensionados	31-12-2020 M\$	31-12-2019 M\$
Saldo al cierre del período anterior	7.015.757	5.668.753
Retención de cotizaciones de salud a pensionados y otros en el período	91.878.192	76.880.341
Giros al Fondo nacional de Salud en el período	-329.822	-290.675
Giros a Isapres en el período	-71.016.502	-57.387.743
Giros a CCAF y otros en el período	-20.045.461	-17.854.919
Subtotal	7.502.164	7.015.757
Retenciones de impuesto único a pensionados	184.939	268.871
Total retenciones pensionados (clase código 21.11.040.090)	7.687.103	7.284.628

23. COTIZACIONES DE SALUD DE AFILIADOS INDEPENDIENTES Y PENSIONADOS

En conformidad a lo establecido en el D.L. N° 3.500 de 1980, la Administradora debe recaudar las cotizaciones de salud de los afiliados independientes y descontar la cotización de salud de las pensiones que financia con los Fondos de Pensiones para enterarlas en el Fondo Nacional de Salud o la Institución de Salud Previsional que corresponda.

En virtud a lo anterior, los saldos de estas cuentas representan las cotizaciones recaudadas y que deberán ser enteradas en el Fondo Nacional de Salud o en las respectivas Instituciones de Salud Previsional, durante el transcurso del mes próximo, de acuerdo a las normas vigentes.

El saldo adeudado a la fecha de los estados financieros consolidados se determinó de la siguiente manera:

a) Independientes	31-12-2020	31-12-2019
	M\$	M\$
Saldo al cierre del período anterior	76.629	172.071
Recaudaciones de cotizaciones de salud del período	1.018.019	1.620.758
Giros al Fondo Nacional de Salud en el período	-1.041.325	-1.716.200
Saldos al cierre del período (clase código 21.11.040.030)	53.323	76.629
b) Pensionados	31-12-2020	31-12-2019
	M\$	M\$
Saldo al cierre del período anterior	7.015.757	5.668.753
Recaudaciones de cotizaciones de salud a pensionados del período	91.878.192	76.880.341
Giros al Fondo Nacional de Salud en el período	-329.822	-290.675
Giros a Isapres en el período	-71.016.502	-57.387.743
Giros a CCAF y otros en el período	-20.045.461	-17.854.919
Subtotal cotizaciones de pensionados (*)	7.502.164	7.015.757

(*) Estos saldos forman parte de la cuenta retenciones a pensionados (código clase 21.11.040.090) del ítem acreedores comerciales y otras cuentas por pagar (código 21.11.040).

24. PENSIONES POR PAGAR

Al 31 de diciembre de 2020 y 2019, el saldo de pensiones por pagar (código clase 21.11.040.040), que forma parte del ítem acreedores comerciales y otras cuentas por pagar (código 21.11.040) incluida en nota 21 representa el monto a pagar de los beneficios previsionales establecidos en el Decreto Ley N° 3.500. El detalle se presenta en la siguiente tabla:

Pensiones por pagar	31-12-2020	31-12-2019
	M\$	M\$
Fondos por pagar retiro 10% (*)	28.177.002	0
Pensiones varias por pagar (**)	6.799.775	3.362.470
Cheques y efectivo prescritos	624.341	707.401
Total pensiones por pagar	35.601.118	4.069.871

(*) Corresponde al proceso de liquidación de la solicitud de retiro 10% donde la Administradora reconoce la obligación de pago que tiene con el afiliado.

(**) Corresponde al proceso de liquidación de todos aquellos productos asociados al pago de beneficios (herencias, excedentes de libre disposición, cuotas mortuorias) y de pensiones, pendientes de pago.

El detalle de los montos por pagar por retiro 10% es el siguiente:

Retiro 10%	Montos M\$
Primer retiro 10%	6.345.914
Segundo retiro 10%	21.831.088
Total	28.177.002

25. PROVISIONES

Al 31 de diciembre de 2020 y 2019, el saldo de provisiones (código 21.11.060 y 22.11.060), se detalla a continuación:

Provisiones	31-12-2020		31-12-2019	
	Corrientes M\$	No Corrientes M\$	Corrientes M\$	No Corrientes M\$
Bonos en función de resultados	3.902.375	0	3.938.292	0
Provisión Deudores Retención Judicial (1)	3.331.810	0	0	0
Vacaciones del personal	2.277.689	0	2.131.957	0
Provisiones por siniestralidad desfavorable y contratos cerrados	2.014.051	0	2.030.671	0
Provisión Reliquidación (2)	1.453.500	0	1.453.500	0
Provisiones filial Génesis Ecuador	1.184.728	0	1.189.800	0
Provisión contingencias juicios laborales (3)	440.635	0	497.950	0
Premio antigüedad	429.299	0	435.126	0
Provisión partidas operacionales incobrables (4)	278.751	0	278.751	0
Provisión pensiones BHC (5)	74.143	531.028	71.588	539.819
Provisión por Indemnizaciones (6)	0	0	4.596.729	0
Otras provisiones (7)	153.086	0	49.404	0
Total provisiones	15.540.067	531.028	16.673.768	539.819

- (1) Corresponde a provisiones de retención por pensión de alimentos pagadas al afiliado y no al beneficiario de alimentos por manualidades asociadas al retiro 10%.
- (2) Corresponde a posibles compensaciones por cambio de fondo etario realizado o no realizado a personas cuyo sexo y fecha de nacimiento fueron actualizados en 2014 con base del SRCeI.
- (3) Corresponde a provisiones de litigios activos informados por Fiscalía.
- (4) El detalle de las partidas operacionales incobrables se presenta a continuación:

Partidas operacionales incobrables	31-12-2020		31-12-2019	
	Corrientes M\$	No Corrientes M\$	Corrientes M\$	No Corrientes M\$
Provisión regularización registros SIS	278.751	0	278.751	0
Total provisiones operacionales incobrables	278.751	0	278.751	0

- (5) El concepto "Provisión pensiones BHC", es utilizado para financiar una porción de las pensiones cubiertas antiguas que actualmente la AFP debe cubrir, producto de la quiebra de la Compañía de Seguros Banco Hipotecario de Chile (BHC). Mensualmente, se obtiene el monto total de pensiones que se deben pagar o provisionar en caso de que se presente algún beneficiario nuevo. Esta provisión se mantiene estable en el tiempo, puesto que para que algún caso se rebaje, el causante o beneficiario de pensión debe fallecer y no deben registrarse beneficiarios potenciales adicionales por el mismo siniestro.
- (6) Corresponde a provisiones de indemnización por reestructuración para el año 2020.
- (7) Corresponde a provisión de servicios de auditoría financiera y tributaria y a multa aplicada por la Superintendencia de Pensiones.

a. Cuadro conciliación provisiones.

A continuación, se presenta una conciliación entre el saldo de inicio y final de las provisiones al 31 de diciembre de 2020 y 2019:

Conciliación provisiones al 31-12-2020	Balance al 01-01-2020 M\$	Provisiones del Período M\$	Montos Utilizados M\$	Reversos del Período M\$	Balance al 31-12-2020 M\$
Provisión por Indemnizaciones	4.596.729	0	-4.596.729	0	0
Bonos en función de resultados	3.938.292	3.920.652	-3.956.569	0	3.902.375
Provisión Deudores Retención Judicial	0	4.183.156	-851.346	0	3.331.810
Provisiones por siniestralidad desfavorable (neto de ingreso financiero)	2.030.671	39.459	-56.079	0	2.014.051
Vacaciones del personal	2.131.957	644.670	-498.938	0	2.277.689
Provisión Reliquidación	1.453.500	0	0	0	1.453.500
Provisiones filial Génesis Ecuador	1.189.800	2.550.621	-2.555.693	0	1.184.728
Otras provisiones fondo personal (*)	0	1.015.577	-1.015.577	0	0
Premio antigüedad	435.126	30.132	-35.959	0	429.299
Provisión contingencias juicios laborales	497.950	4.030.637	-4.087.952	0	440.635
Provisión partidas incobrables	278.751	0	0	0	278.751
Provision pensiones BHC	71.588	35.260	-32.705	0	74.143
Otras provisiones (**)	49.404	153.086	-49.404	0	153.086
Total provisiones	16.673.768	16.603.250	-17.736.951	0	15.540.067

Conciliación provisiones al 31-12-2019	Balance al 01-01-2019 M\$	Provisiones del Período M\$	Montos Utilizados M\$	Reversos del Período M\$	Balance al 31-12-2019 M\$
Provisión por Indemnizaciones	0	4.596.729	0	0	4.596.729
Bonos en función de resultados	3.959.615	3.495.010	-3.516.333	0	3.938.292
Provisiones por siniestralidad desfavorable (neto de ingreso financiero)	2.127.527	25.593	-122.449	0	2.030.671
Vacaciones del personal	2.004.171	604.636	-476.850	0	2.131.957
Provisión Reliquidación	0	1.453.500	0	0	1.453.500
Provisiones filial Génesis Ecuador	1.364.582	1.650.420	-1.825.202	0	1.189.800
Otras provisiones fondo personal (*)	409.054	408.570	-817.624	0	0
Premio antigüedad	405.212	38.850	-8.936	0	435.126
Provisión contingencias juicios laborales	453.577	822.628	-778.255	0	497.950
Provisión partidas incobrables	324.804	278.751	-324.804	0	278.751
Provisión gestión de cobranza estudios jurídicos	225.463	2	-225.465	0	0
Provision pensiones BHC	71.324	264	0	0	71.588
Provisión contingencias juicios civiles	140.000	52.500	-192.500	0	0
Otras provisiones (**)	785.343	41.338	-777.277	0	49.404
Total provisiones	12.270.672	13.468.791	-9.065.695	0	16.673.768

(*) Otras provisiones Fondo Personal: Corresponde a provisiones de aguinaldo de navidad y fiestas patrias además de uniformes corporativos.

(**) Otras provisiones: Son provisiones de servicios de auditoría financiera y tributaria además de la provisión por multa de UF4.800 cursada por la Superintendencia de Pensiones.

b. Descripción de las provisiones

A continuación, se describen las principales provisiones según nota 25:

b.1 Provisiones por siniestralidad desfavorable

El Seguro de Invalidez y Supervivencia es un pasivo que se origina por la obligación de la AFP de solventar el déficit que el afiliado inválido o fallecido no cubra con el saldo de su cuenta de capitalización individual por no ser suficientes los fondos para financiar las pensiones estipuladas por ley, diferencia que por ley es completada por la compañía de seguros contratada por la AFP.

En el caso de invalidez y de haberse determinado una invalidez parcial, la AFP debe registrar una provisión con el objeto de cubrir el déficit luego de tres años cuando el dictamen definitivo se efectúe, tomando en consideración los tres años de pago de pensión temporal que recibirá el afiliado luego del primer dictamen de invalidez. Con la implementación de la Ley de Reforma Previsional el afiliado con invalidez total tendrá un pago inmediato a partir de octubre de 2008, una vez dictaminada por la Comisión Médica.

Respecto a la obligación contraída por la AFP en materia de invalidez, ésta era calculada por la compañía de seguros en el primer dictamen de invalidez de acuerdo a las condiciones vigentes en ese momento (tres años antes de que realice los pagos por el déficit) y de ratificarse la invalidez se calculaba el costo efectivo del siniestro, sobre la base de la información disponible en esa fecha, incluyendo la información de las tasas para rentas vitalicias y los fondos en la cuenta de capitalización individual de los afiliados. Lo antes descrito implicó diferencias entre el costo provisionado y el efectivamente pagado por concepto de siniestros de invalidez durante la vigencia del contrato.

Dado que la normativa de la Superintendencia de Pensiones requiere que las AFPs provisionen como mínimo los montos informados por la aseguradora, a menos que las AFPs tengan evidencia que indique la realización de una provisión mayor, ProVida AFP dada su experiencia ha desarrollado su modelo de siniestralidad para provisionar de manera más precisa los pagos que se requieren realizar a los afiliados inválidos una vez que se ha ejecutoriado el dictamen definitivo.

El supuesto básico del modelo de siniestralidad desarrollado por ProVida AFP consiste en realizar su mejor estimación al momento del primer dictamen de invalidez, utilizando la información que considera será aplicable al momento del pago (dictamen definitivo) y de esta manera tener una adecuada correlación entre los ingresos y gastos de la Administradora.

Las variables asociadas al modelo son:

- Tasas de actualización: con el fin de calcular el monto requerido de provisiones para cubrir las primas a pagar por invalidez y sobrevivencia, la provisión debe descontarse a una tasa de interés determinada por ley que corresponde a la tasa de mercado para rentas vitalicias. Al momento de constituir el monto de la reserva inicial de invalidez en primer dictamen, la compañía de seguros utiliza la tasa de mercado (mínima del semestre anterior) como si se tratara de una renta vitalicia. Por su parte, ProVida AFP utiliza las tasas forward de un instrumento estatal a 10 años más un premio por riesgo, dado que no existe mercado a futuro para tasas de rentas vitalicias. Dichas tasas están segmentadas por período futuro de vencimiento de las obligaciones fundamentalmente 6 a 12 meses, pues gran parte de los siniestros se liquidarán antes de un año.
- Rentabilidad de las cuentas de capitalización individual: los afiliados tienen un saldo positivo en sus cuentas de capitalización individual y este saldo obtendrá rentabilidad durante los tres años siguientes a partir del momento de efectuar la reserva inicial de invalidez hasta que se obtenga el dictamen definitivo. Por su parte, la aseguradora no considera en sus cálculos el crecimiento que la cuenta de capitalización individual del afiliado tendrá durante esos tres años. Dado que actualmente queda menos de un año para el pago de siniestros, no se ha considerado ningún efecto positivo por rentabilidad.

Otros factores se incluyen como variables en el modelo de siniestralidad, que sin embargo no impactan de manera significativa el cálculo de la prima, como por ejemplo el fallecimiento de un afiliado inválido en vista que un porcentaje de los afiliados que reciben un primer dictamen de invalidez muere con anterioridad al dictamen definitivo. Dado que los beneficios para los beneficiarios de fallecidos son menores que los pagos por invalidez, este porcentaje puede tener una influencia significativa sobre el monto de pagos por invalidez que se requiere efectuar finalmente. La compañía de seguros asume que ningún afiliado inválido morirá antes del dictamen definitivo de invalidez. Si bien cuando existía un mayor stock de siniestros pendientes de pago lo anterior era un parámetro a considerar, ProVida AFP, dado que queda un bajo número de siniestros por liquidar no realiza ajustes por este concepto.

Para determinar el valor justo de la provisión en este contexto, se analiza la variación mensual de la reserva de manera estadística y se construye una distribución de frecuencias con su respectiva representación gráfica. De este análisis se obtiene los valores medios de la disminución de la reserva y se proyecta el comportamiento futuro en base a dichas evoluciones históricas.

Esta metodología implica que la provisión será revisada de manera mensual de acuerdo a un porcentaje de la variación media histórica del stock de reservas hasta que se agote el pago de siniestros.

b.2 Bonificación en función de resultados a los trabajadores

La administradora registra un pasivo como participación en las utilidades conforme al contrato relacionado con ciertos empleados. Esta bonificación se anticipa en septiembre de cada año por un porcentaje determinado en calidad de anticipo y el restante se cancela en febrero del año siguiente.

b.3 Vacaciones al personal

El costo de las vacaciones de los empleados se registra sobre las bases devengadas mensuales y el reverso de este beneficio dependerá del uso del feriado legal que realicen los trabajadores.

b.4 Premio de antigüedad

Premio al que tienen derecho todos los trabajadores cuando cumplan 5, 10, 15, 20, 25 y 30 años de servicios, que será de U.F. 5, 10, 15, 20, 25 y 20, respectivamente y calculado según un modelo actuarial. Este premio se pagará en el mes que el trabajador cumpla los años correspondientes.

26. OTROS PASIVOS FINANCIEROS

Al 31 de diciembre de 2020 y 2019, la desagregación del pasivo por arrendamientos financieros (código 22.11.030), se presenta en el siguiente cuadro:

Arrendamientos Derechos de uso Largo Plazo	Análisis de Vencimientos				
	Hasta 1	De 1 a 3	De 3 a 5	Más de 5	Total
	año	años	años	años	
	M\$	M\$	M\$	M\$	M\$
Al 31 de diciembre de 2020	862.592	2.251.913	1.422.096	244.845	4.781.446

Arrendamientos Derechos de uso Largo Plazo	Análisis de Vencimientos				
	Hasta 1	De 1 a 3	De 3 a 5	Más de 5	Total
	año	años	años	años	
	M\$	M\$	M\$	M\$	M\$
Al 31 de diciembre de 2019	1.281.757	2.086.417	1.817.041	0	5.185.215

27. OTROS PASIVOS Y PASIVOS ACUMULADOS

Al 31 de diciembre de 2020 y 2019, el saldo de otros pasivos (códigos 21.11.080 y 22.11.080) se detalla en la siguiente tabla:

Otros pasivos	31-12-2020		31-12-2019	
	Corrientes	No corrientes	Corrientes	No corrientes
	M\$	M\$	M\$	M\$
Costas recaudadas por distribuir (*)	710.988	0	853.948	0
Garantías recibidas por locales propios arrendados	0	23.989	0	23.362
Total Otros Pasivos	710.988	23.989	853.948	23.362

(*) Corresponde a servicios de gestión de cobranza por sociedades de servicio complementarias al giro, ingresos por recargos y costas de cobranzas.

Al 31 de diciembre de 2020 y 2019, el saldo de pasivos acumulados (o devengados) (código 21.11.120) corresponde a retenciones varias y otros gastos por pagar del personal por M\$ 2.041.057 y M\$ 1.932.769 respectivamente.

Pasivos Acumulados	31-12-2020	31-12-2019
	M\$	M\$
Retenciones Impuestos y Leyes Sociales	1.287.186	1.655.132
Otros por pagar del personal (*)	753.871	277.637
Total pensiones por pagar	2.041.057	1.932.769

(*) Corresponde a obligaciones por concepto de pago de remuneraciones, tales como sueldos adeudados, cotizaciones provisionales e impuestos personales.

28. PROPIEDAD Y CAPITAL DE LA ADMINISTRADORA

Información cualitativa sobre los objetivos, políticas y procesos que la sociedad aplica para la gestión del capital.

El objetivo permanente de ProVida AFP en esta materia ha sido la administración eficiente del capital de trabajo, disponiendo de flujos de caja significativos y suficientes para el cumplimiento de sus obligaciones. Los principales usos de fondos de la Sociedad son los gastos operacionales relacionados con el pago de remuneraciones al personal, la constitución adicional de encaje, el pago de dividendos y otros gastos de administración. ProVida AFP ha financiado estos requerimientos con flujos de caja generados por sus operaciones, así como por deudas de corto plazo.

La administración considera que estas fuentes de fondos han sido suficientes para financiar los requerimientos de capital contemplados, así como los pagos de sus obligaciones. Debido a la naturaleza del negocio, ProVida AFP dispone de flujos de caja significativos provenientes de las comisiones recibidas por ahorros previsionales obligatorios y voluntarios, que se prevé tendrán un comportamiento similar al de años anteriores. Por su parte, la Administración estima que el crecimiento esperado de su cartera de clientes continuará aumentando sus requerimientos de capital de trabajo, situación en la que se considera se está bien posicionado para financiar estos requerimientos.

En el aspecto normativo respecto al capital, las Administradoras de Fondos de Pensiones deben mantener un patrimonio neto mínimo en unidades de fomento, monto que está en directa relación con el número de afiliados que mantienen una AFP a la fecha de los estados financieros. ProVida AFP está en el tramo superior del requerimiento de capital mínimo por mantener una cartera que excede los 10.000 afiliados lo que en conformidad con las regulaciones la obliga a disponer de un patrimonio mínimo de 20.000 UF. Al 31 de diciembre de 2020 y 2019 su patrimonio neto expresado en unidades de fomento fue de 39.474.703 UF y 42.449.626 UF, respectivamente, el cual excede holgadamente el capital mínimo requerido.

a. Propiedad

El capital accionario al 31 de diciembre de 2020 y 2019 de ProVida AFP está compuesto por 328.015.660 acciones de serie única, autorizadas, emitidas y pagadas totalmente.

Principales accionistas

Nombre de 12 mayores accionistas	Tipo de persona	RUT	Participación de propiedad	Número de acciones
Inversiones Metlife Holdco Dos Limitada	D	76.094.806-3	42,38%	139.017.967
Inversiones Metlife Holdco Tres Limitada	D	76.265.745-7	42,38%	139.017.967
Metlife Chile Inversiones Limitada	D	77.647.060-0	10,92%	35.827.237
Banco Itaú Corpbanca por cuenta de inversionistas extranjeros	C	97.023.000-9	1,46%	4.794.051
Banchile Corredores de Bolsa S.A.	C	96.571.220-8	0,18%	588.460
Santander Corredores de Bolsa Limitada	D	96.683.200-2	0,15%	503.576
Valores Security S.A. C de B	C	96.515.580-5	0,09%	289.419
Inversiones Guallatiri Limitada	D	77.153.180-6	0,06%	194.965
Itaú Corredores de Bolsa Limitada	D	96.665.450-3	0,05%	161.745
Astudillo Núñez Mario Luis	A	4.596.504-K	0,05%	157.000
Larraín Vial S.A. Corredora de Bolsa	C	80.537.000-9	0,05%	151.405
Inversiones Tacora Limitada	D	78.241.260-4	0,04%	140.008
Otros (766)	D		2,19%	7.171.860
Totales			100,00%	328.015.660

Entidad controladora: Inversiones MetLife Holdco Dos Limitada e Inversiones MetLife Holdco Tres Limitada

Porcentaje de propiedad de las entidades controladoras: 42,38% ambas Sociedades Controladoras compuesto por 139.017.967 acciones cada una.

A: Persona natural nacional.
 C: Sociedad anónima abierta.
 D: Otro tipo de Sociedad.

b. Capital pagado

El capital de la Sociedad está representado por 328.015.660 acciones sin valor nominal, de una sola serie, autorizadas y totalmente pagadas equivalentes a M\$ 986.432.178 al 31 de diciembre de 2020 y 2019 respectivamente.

Conciliación entre el número total de acciones en circulación:	Ejercicio Actual	Ejercicio Anterior
	Desde 01-01-2020	Desde 01-01-2019
	Hasta 31-12-2020	Hasta 31-12-2019
N° total de acciones en circulación al 1 de enero	328.015.660	328.015.660
Más: Compras del período	695.485	1.716.936
Menos: Ventas del período	-695.485	-1.716.936
N° total de acciones en circulación al cierre	328.015.660	328.015.660

c. Reserva

Naturaleza y propósito de otras reservas

Al 31 de diciembre de 2020 y 2019, ProVida AFP mantiene reservas por conversión de moneda extranjera y otras reservas (código clase 23.11.030). La reserva de conversión de moneda extranjera es usada para registrar las diferencias de tipo de cambio que surgen de la conversión de los estados financieros de filiales y extranjeras y las otras reservas corresponde a la reserva revalorización del capital propio de diciembre 2009, reservas menores de ajustes de las coligadas nacionales originadas en la fecha de transición a IFRS y diferencia entre el valor mercado y el valor libro por incremento de la participación controladora. Adicionalmente, el saldo de reservas incluye los dividendos provisorios declarados en junta de accionistas.

Conciliación de otras reservas	31-12-2020 M\$	31-12-2019 M\$
Reservas por diferencias de conversión:		
Saldo inicial del ejercicio	616.692	581.017
Diferencia Conversión Génesis Ecuador	-48.129	35.675
Total reservas de conversión	568.563	616.692
Reservas varias:		
Saldo inicial del ejercicio	5.375.594	5.578.569
Ajuste reservas Previred	0	0
Ajuste reservas AFC II Chile	-73.504	-213.079
Ajuste reservas DCV	-16.423	10.104
Total reservas varias	5.285.667	5.375.594
Dividendo provisorio	-53.466.553	-35.018.703
Total otras reservas	-47.612.323	-29.026.417

d. Resultados retenidos y dividendos

Al 31 de diciembre de 2020 y 2019 el saldo de utilidades acumuladas es de M\$ 254.310.373 y M\$ 295.350.985 (código 23.11.040), respectivamente, netas de las reservas para dividendos propuestos.

Con fecha 26 de octubre de 2020 la Sociedad ha distribuido dividendos por la cantidad de M\$ 83.315.978 con cargo a las utilidades acumuladas.

Con fecha 29 de mayo de 2020 la Sociedad ha distribuido dividendos por la cantidad de M\$ 35.097.676 con cargo a las utilidades acumuladas.

Con fecha 30 de mayo de 2019 la Sociedad ha distribuido dividendos por la cantidad de M\$ 89.499.073 con cargo a las utilidades acumuladas.

Se entiende por “utilidad disponible” del ejercicio, que corresponde al flujo de caja libre al momento de determinar el dividendo a pagar, que será equivalente al menos al 30% de la Ganancia del Ejercicio (Utilidad Distribuible). En tanto que la “utilidad distribuible” corresponde al Resultado de los Estados Financieros del Ejercicio.

Utilidades acumuladas	31-12-2020 M\$	31-12-2019 M\$
Saldo inicial	295.350.985	268.121.047
Revalorización cartera clientes	0	0
Saldo inicial reexpresado	295.350.985	268.121.047
Resultado del ejercicio	77.373.042	116.729.011
Pago de dividendos	-118.413.654	-89.499.073
Otros decremento en patrimonio	0	0
Saldo final	254.310.373	295.350.985

Concepto	31-12-2020	31-12-2019
	M\$	M\$
Resultado del ejercicio	77.373.042	116.729.011
Utilidad Distribuible	77.373.042	116.729.011
Dividendo Provisorio (*)	-53.466.553	-35.018.703
Aplicación política dividendos (a lo menos el 30 %)	-53.466.553	-35.018.703

(*) Con fecha 30 de diciembre de 2020, se envió hecho esencial a la Comisión para el Mercado Financiero “CMF”, en el cual se informó que se pagaría durante el primer trimestre del año 2021, un dividendo provisorio con cargo a las utilidades del presente ejercicio, equivalente a \$163 por acción, que corresponde aproximadamente un 70% de las utilidades del ejercicio 2020.

El dividendo pagado en octubre de 2020 por M\$ 83.315.978, corresponde a 328.015.660 acciones a un valor de \$254 por acción, de los cuales \$ 81.631.335 corresponden a utilidades del ejercicio 2019 y \$1.684.643 a reservas de años anteriores.

El dividendo pagado en mayo de 2020 por M\$ 35.097.676, corresponde a 328.015.660 acciones a un valor de \$107 por acción correspondiente al pago de Dividendo Definitivo Mínimo Obligatorio del ejercicio 2019.

El dividendo pagado durante el 2019 por M\$ 89.499.073, corresponde a 328.015.660 acciones a un valor de \$272,85 por acción, los cuales corresponden al ejercicio 2018 un monto de M\$71.215.480 y \$18.283.593 a reservas de años anteriores.

e. Reservas para dividendos propuestos

Al 31 de diciembre de 2020 y 2019, el cargo en patrimonio por concepto de dividendos propuestos por M\$ 53.466.553 y M\$ 35.018.703, respectivamente, corresponde a la provisión de dividendos.

29. EFECTO DE LAS VARIACIONES EN TIPOS DE CAMBIO DE LA MONEDA EXTRANJERA

Al 31 de diciembre de 2020 y 2019, los ajustes acumulados por diferencias de cambio reconocidas en resultados que se presentan en la cuenta “diferencias de cambio” (código 31.11.180) en el estado de resultados integrales consolidados.

Efecto de las diferencias tipo de cambio	Ejercicio Actual	Ejercicio Anterior
	Desde 01-01-2020	Desde 01-01-2019
	Hasta 31-12-2020	Hasta 31-12-2019
	M\$	M\$
Licencia uso marca filial Génesis	85.805	9.356
Asesorías P. Internacional filial Génesis	23.378	-2.975
Cuentas corrientes en divisas exterior	-250.146	-66.980
Otros en US\$	89.845	9.367
Total diferencias tipo de cambio	-51.118	-51.232

30. RESULTADOS POR UNIDADES DE REAJUSTES

Al 31 de diciembre de 2020 y 2019, los ajustes acumulados por diferencias de cambio reconocidas en resultados que se presentan en la cuenta “resultados por unidades de reajuste” (código 31.11.190) en el estado de resultados integrales consolidados.

Resultados por unidades de Reajustes	Ejercicio Actual	Ejercicio Anterior
	Desde 01-01-2020	Desde 01-01-2019
	Hasta 31-12-2020	Hasta 31-12-2019
	M\$	M\$
Reserva siniestralidad	-51.098	-50.944
Cta.cte.bienestar	-39.055	-34.608
Garantías arriendos	2.202	3.244
Intereses diferidos leasing	0	-210
Total resultados por unidades de reajuste	-87.951	-82.518

31. PARTICIPACIÓN MINORITARIA

El saldo de este ítem corresponde al reconocimiento de la porción del patrimonio de las sociedades filiales de ProVida AFP que pertenecen participaciones minoritarias. Al 31 de diciembre de 2020 y 2019 el patrimonio atribuible a participaciones minoritarias fue de M\$ 66 y M\$ 71, respectivamente, y se presenta en el ítem “Participación Minoritaria” (código 24.11.000) del estado de situación financiera consolidado.

Para los ejercicios terminados el 31 de diciembre de 2020 y 2019, la ganancia (pérdida) del ejercicio atribuible a participaciones minoritarias fue de M\$ 23 y M\$ 28, respectivamente, y se presenta el ítem “Ganancia (pérdida) atribuible a participación minoritaria” (código 32.11.120) del estado de resultados integrales consolidados.

32. CONTRATOS DE PRESTACIÓN DE SERVICIOS

Los contratos de prestación de servicios con otras empresas, cuyo costo cargado a resultados durante el ejercicio representa más del 2% del total de gastos de administración, según código clase 31.11.090.030, son presentados en el siguiente cuadro:

Nombre del proveedor del Servicio	Giro	Tipo de servicio entregado	Valor total del servicio 2020	31.12.2020		Valor total del servicio 2019	31.12.2019	
				Costo incurrido	Monto adeudado		Costo incurrido	Monto adeudado
Banchile Corredores de Bolsa S.A.	Interm. de valores	Uso de terminales	38.938	38.938	4.021	40.412	40.412	2.695
Bancoestado S.A. Corredores de Bolsa	Interm. de valores	Uso de terminales	23.834	23.834	2.461	21.306	21.306	1.421
Scotia Corredores de Bolsa Ltda. (*)	Interm. de valores	Uso de terminales	41.627	41.627	4.299	34.754	34.754	2.317
BCI Corredores de Bolsa S.A.	Interm. de valores	Uso de terminales	20.551	20.551	2.123	18.976	18.976	1.266
Bice Inversiones Corredores de Bolsa S.A.	Interm. de valores	Uso de terminales	52.929	52.929	5.467	26.664	26.664	1.779
BTG Pactual Chile S.A. Corredores de Bolsa	Interm. de valores	Uso de terminales	28.685	28.685	2.963	25.011	25.011	1.668
Credicorp Capital S.A. (**)	Interm. de valores	Uso de terminales	13.121	13.121	1.355	15.186	15.186	1.012
Larraín Vial S.A. Corredora de Bolsa	Interm. de valores	Uso de terminales	29.285	29.285	3.025	30.986	30.986	2.067
Itau Corredores de Bolsa S.A.	Interm. de valores	Uso de terminales	0	0	0	20.627	20.627	1.376
Santander Investment S.A. Corredores de bolsa	Interm. de valores	Uso de terminales	56.974	56.974	5.884	56.120	56.120	3.743
JP Morgan	Interm. de valores	Uso de terminales	17.762	17.762	1.835	9.847	9.847	658
Corpbanca Corredores de Bolsa S.A.	Interm. de valores	Uso de terminales	14.622	14.622	1.510	0	0	0
EUROAMERICA CORREDORES DE BOLSA S.A.	Interm. de valores	Uso de terminales	555	555	57	0	0	0
Depósito Central de Valores S.A.	Depósitos de valo	Custodia de valores	1.016.162	1.016.162	85.000	1.020.360	1.020.360	83.000
Brown Brothers Harriman & Co.	Bancario	Custodia de valores	898.735	898.735	156.500	750.924	750.924	141.500
Subtotal Custodia Nacional, Extranjera y Corredores Nacionales			2.253.782	2.253.782	276.500	2.071.173	2.071.173	244.500
Bolsa de Comercio de Santiago	Bolsa de comercio	Uso de terminales	80.405	80.405	345	112.277	112.277	7.111
Subtotal Bolsa de Comercio			80.405	80.405	345	112.277	112.277	7.111
Servicios de administracion Previsional	Recaudacion	Recaudacion	2.073.429	2.073.429	286.662	1.947.511	1.947.511	496.936
C.C.A.F los Araucana	Prevision social	Recaudacion	16.039	16.039	946	10.916	10.916	6.225
Subtotal Servicios de Recaudación			2.089.468	2.089.468	287.608	1.958.427	1.958.427	503.161
Tata Consultancy and Services BPO Chile S.A.	Digitalizacion dct	Serv. Varios de adm.	274.382	274.382	3.500	649.203	649.203	51.580
Subtotal Servicios varios de Administración			274.382	274.382	3.500	649.203	649.203	51.580
Banco BBVA Chile S.A.	Bancario	Pago de pensiones	0	0	0	157.357	157.357	0
Sociedad de Recaudacion y Pagos de Servicios	Recaudacion	Pago de pensiones	546.771	546.771	84.000	434.760	434.760	56.500
Banco Estado	Bancario	Pago de pensiones	654.655	654.655	112.400	907.960	907.960	85.500
C.C.A.F.Los Heroes	Prevision social	Pago de pensiones	729.773	729.773	90.000	526.888	526.888	131.000
BANCO CHILE	Bancario	Pago de pensiones	61.393	61.393	31.000	115.724	115.724	71.000
Subtotal Pago de Pensiones			1.992.591	1.992.591	317.400	2.142.689	2.142.689	344.000
AMF	Impresión	Impresión cartola	361.279	361.279	18.259	599.362	599.362	95.539
Subtotal Servicios de Impresión			361.279	361.279	18.259	599.362	599.362	95.539
Correos de Chile	Correos	Envío cartola	427.534	427.534	28.167	695.344	695.344	25.901
Subtotal de Correos			427.534	427.534	28.167	695.344	695.344	25.901
Total			7.479.442	7.479.442	931.779	8.228.475	8.228.475	1.271.792

(*) BBVA Corredores de Bolsa Ltda. cambio de razón social a Scotia Corredores de Bolsa Ltda.

(**) I M Trust S.A. Corredores de Bolsa cambio de razón social a Credicorp Capital S.A.

33. REMUNERACIONES DEL DIRECTORIO

Al 31 de diciembre de 2020 y 2019, el gasto por remuneraciones al Directorio se incluye en la cuenta “Otros gastos operacionales” (código clase 31.11.090.040) del ítem “otros gastos varios de operación” (código 31.11.090) y se detallan a continuación:

Remuneraciones del Directorio	Ejercicio Actual	Ejercicio Anterior
	Desde 01-01-2020 Hasta 31-12-2020 M\$	Desde 01-01-2019 Hasta 31-12-2019 M\$
Dietas	699.927	738.514
Honorarios	168.777	183.976
Total remuneración Directorio	868.704	922.490

Directorio:

Nombre Directores	Cargo
Victor Hassi Sabal	Presidente
Jorge Carey Tagle	Vicepresidente
María Eugenia Wagner Brizzi	Director
María Cristina Bitar Maluk	Director
Jorge Marshall Rivera	Director
Roberto Mendez Torres	Director Suplente
Oswaldo Puccio Huidobro	Director Suplente

En conformidad a lo establecido en el artículo N° 33 de la ley N° 18.046 de Sociedades Anónimas, la remuneración del Directorio es fijada anualmente en la Junta General Ordinaria de Accionistas, los montos aprobados por sesión normal de directores, sesión extraordinaria y sesión a comité de directores son los siguientes:

Nombre Director	Cargo	Dieta Sesión Normal	Dieta Sesión Extraordinaria	Monto Tope por cada sesión	Dieta Comité Directores	Comité Inversiones y Solución de Conflicto de Interés	Comité de Servicios y determinación de Presupuesto	Dieta Comité Extraordinario	Monto Tope por cada Comité
		UF	UF	UF	UF	UF	UF	UF	UF
Victor Hassi Sabal	Presidente	325	13	338	-	83	83	10	93
Jorge Carey Tagle	Vicepresidente	250	10	260	-	-	-	-	-
María Eugenia Wagner Brizzi	Director	250	10	260	83	-	83	10	93
María Cristina Bitar Maluk	Director	250	10	260	83	83	-	10	93
Jorge Marshall Rivera	Director	250	10	260	83	83	-	10	93
Roberto Mendez Torres	Director Suplente	250	10	260	-	-	83	10	93
Oswaldo Puccio Huidobro	Director Suplente	250	10	260	-	-	-	-	-

Comité de Directores:

En conformidad con la Ley N° 19.075 del 20 de diciembre de 2000 y la Circular N° 1.956 de la CMF del 22 de diciembre de 2009, ProVida AFP constituyó el comité de directores que en sus facultades y funciones reemplazó al anterior Comité de Auditoría.

34. OTROS GASTOS VARIOS DE OPERACIÓN

Al 31 de diciembre de 2020 y 2019, el movimiento de los gastos varios de operación (códigos 31.11.090) se detallan a continuación:

Otros gastos varios de operación	Clase códigos	Ejercicio Actual	Ejercicio Anterior
		Desde 01-01-2020 Hasta 31-12-2020 M\$	Desde 01-01-2019 Hasta 31-12-2019 M\$
Gastos de comercialización (*)	31.11.090.010	1.032.158	2.906.034
Gastos de comercialización Retiro 10%	31.11.090.010	1.702.035	0
Gastos de computación (**)	31.11.090.020	14.756.776	7.664.356
Gastos de computación Retiro 10%	31.11.090.020	1.294.070	0
Gastos de administración	31.11.090.030	24.459.028	27.533.181
Gastos de administración Retiro 10%	31.11.090.030	5.864.775	0
Otros gastos operacionales (***)	31.11.090.040	4.693.323	5.703.532
Total otros gastos de operación		53.802.165	43.807.103

(*) El saldo de la cuenta “Gastos de comercialización” (código clase 31.11.090.010), está asociado principalmente a los gastos incurridos en comunicaciones, publicidad, investigación y medios.

(**) El saldo de la cuenta “Gastos de computación” (código clase 31.11.090.020), está asociado principalmente a los gastos incurridos en renovación de licencias, desarrollo de procesos y servicios de logística por teletrabajo.

(***) El saldo de la cuenta “otros gastos operacionales” (código clase 31.11.090.040), correspondiente al ítem otros gastos varios de operación (código 31.11.090), está asociado principalmente a los gastos incurridos en la evaluación y calificación del grado de invalidez de los afiliados, funcionamiento de las comisiones médicas respectivas, del sistema de médicos observadores, traslado y estadía de afiliados.

El código clase 31.11.090.010 correspondiente al ítem “gastos de comercialización” se detalla a continuación:

Gastos de Comercialización	Ejercicio Actual	Ejercicio Anterior
	Desde 01-01-2020 Hasta 31-12-2020 M\$	Desde 01-01-2019 Hasta 31-12-2019 M\$
Publicidad - Medios	1.209.262	1.771.623
Proyectos - Estudios	1.354.926	721.997
Investigaciones - Estudios	98.287	228.974
Materiales Publicitarios	25.314	100.086
Comunicaciones	46.404	83.354
Total gastos de comercialización	2.734.193	2.906.034

El código clase 31.11.090.020 correspondiente al ítem “gastos de computación” se detalla a continuación:

Gastos de Computación	Ejercicio Actual	Ejercicio Anterior
	Desde 01-01-2020 Hasta 31-12-2020 M\$	Desde 01-01-2019 Hasta 31-12-2019 M\$
Servicios de Mantenición	14.321.614	6.664.548
Enlaces Centro Servicios	892.950	517.847
Servicios de Consultoría	836.282	481.961
Total gastos de computación	16.050.846	7.664.356

El código clase 31.11.090.030 correspondiente al ítem “gastos de administración” se detalla a continuación:

Gastos de administración	Ejercicio Actual	Ejercicio Anterior
	Desde 01-01-2020	Desde 01-01-2019
	Hasta 31-12-2020	Hasta 31-12-2019
	M\$	M\$
Asesorías y servicios (1)	9.270.023	6.333.258
Servicios pago de pensiones	2.396.732	2.142.689
Seguridad (2)	2.260.442	677.171
Gastos custodia nacional, extranjera y corredores nacionales	2.253.786	2.071.173
Gastos recaudación externa	2.096.539	2.214.471
Servicios prestados por terceros	1.425.046	2.023.313
Aseo de oficinas	1.169.743	970.309
Patentes y contribuciones	1.096.671	960.032
Mantenimiento equipos y oficinas	1.051.420	1.472.942
Gastos de administración filial Génesis Ecuador	909.100	931.743
Cuotas sociales asociación AFP	886.339	840.671
Gastos artículos de oficina	592.199	509.306
Reproducción	531.369	880.421
Electricidad y combustibles	506.596	564.881
Gastos de cobranzas	494.258	551.572
Correos	402.033	675.522
Bolsas extranjeras y nacionales	236.033	406.961
Arriendos y gastos comunes	321.216	880.670
Gastos de telefonía	315.385	185.075
Eventos Corporativos	142.107	823.220
Selección de personal	139.718	328.647
Valijas	130.057	162.562
Movilización terrestre	51.198	105.484
Donaciones (3)	30.254	25.108
Seguros generales	27.968	64.341
Gastos por transferencia electrónica	26.365	22.952
Otros (4)	1.561.206	708.687
Total gastos de administración	30.323.803	27.533.181

- (1) Los principales incrementos se generan por concepto de asesorías y servicios de Transfer Pricing por M\$ 2.936.765
- (2) Los principales incrementos corresponden a gastos asociados a la crisis social y retiro 10% por M\$1.583.271
- (3) Detalle se encuentra en Nota 40
- (4) El incremento del año 2020 corresponde principalmente a compensaciones por rentabilidad por la variación del valor cuota pagado a los afiliados durante el proceso Retiro 10%.

35. COSTOS FINANCIEROS

Al 31 de diciembre de 2020 y 2019, los costos financieros (código 31.11.130) se detallan a continuación:

Costos financieros	Ejercicio Actual	Ejercicio Anterior
	Desde 01-01-2020	Desde 01-01-2019
	Hasta 31-12-2020	Hasta 31-12-2019
	M\$	M\$
Intereses por arriendos financieros	225.833	218.530
Gasto financiero inversiones extranjeras	1.093	16.154
Total costos financieros	226.926	234.684

36. OTROS GASTOS DISTINTOS DE LOS DE OPERACION

Al 31 de diciembre de 2020 y 2019, los otros gastos distintos de los de operación (código 31.11.210) se detallan en la siguiente tabla:

Otros gastos distintos de operación	Ejercicio Actual	Ejercicio Anterior
	Desde 01-01-2020	Desde 01-01-2019
	Hasta 31-12-2020	Hasta 31-12-2019
	M\$	M\$
Deudores por Retención Judicial Retiro 10% (***)	3.331.811	0
Juicios	305.923	474.886
Pérdida bienes activo fijo	126.781	1.592
Quiebra compañías seguros BHC	85.295	105.158
Multas instituciones del estado	76.270	99.290
Intereses cuenta corriente bienestar	48.985	34.911
Depuración de saldos contables (*)	2.335	1.328.816
Reliquidación pagos a afiliados	0	1.453.500
Licencias médicas incobrables	0	101.446
Otros (**)	8.656	35.145
Total otros gastos distintos de operación	3.986.056	3.634.744

(*) Corresponde a gastos de retención por pensión de alimentos asociadas al retiro 10%.

(**) Incluye principalmente gastos por intereses, regularizaciones, reajustes y rentabilidades de cargo de la Sociedad.

(***) Corresponde a provisiones por retenciones por pensión de alimentos asociadas al proceso de retiro 10%, hace referencia a Nota 25.

37. OTROS INGRESOS DISTINTOS DE LOS DE OPERACION

Al 31 de diciembre de 2020 y 2019, los otros ingresos distintos de los de operación (código 31.11.200) se detallan a continuación:

Otros ingresos distintos de Operación	Ejercicio Actual	Ejercicio Anterior
	Desde 01-01-2020	Desde 01-01-2019
	Hasta 31-12-2020	Hasta 31-12-2019
	M\$	M\$
Ingreso por Cobro Siniestro de Seguro (*)	1.359.978	0
Arriendos	385.432	390.537
Recuperación gastos	338.430	364.043
Utilidad en venta activos	24.157	547.422
Otros ingresos filial Génesis Ecuador	20.294	26.023
Otros ingresos (**)	117.462	140.743
Total otros ingresos distintos de operación	2.245.753	1.468.768

(*) Ingreso por pago de siniestro por daños materiales en sucursales.

(**) Corresponde a depósitos de la Administradora, los cuales son gestionados con los bancos y las áreas correspondientes para su identificación y posterior registro contable. De caso contrario, si los depósitos no son identificados son reconocidos como otros ingresos hasta su posterior identificación.

38. CONTINGENCIAS Y RESTRICCIONES

a. Pensiones de Invalidez y Sobrevivencia y renta vitalicia

En el Artículo 82° del D.L N° 3.500 de 1980 establece que, en el caso que una compañía de seguros no dé cumplimiento a las obligaciones emanadas de los contratos celebrados, la garantía del Estado opera sobre las rentas mínimas fijadas en los artículos 73°, 77° y 78°. Respecto de las rentas superiores a dichos montos, la garantía del Estado cubrirá el setenta y cinco por ciento del exceso, no pudiendo exceder de UF 45.

La contingencia de la Administradora sería aproximadamente UF 914.019. Los supuestos básicos de este cálculo, efectuado sobre las pensiones generadas antes del 1° de enero de 1988, consideran una expectativa de vida de 28 años para los beneficiarios de pensiones, una tasa de descuento del 5% anual y la aplicación de la garantía estatal señalada anteriormente. Los créditos de los pensionados en contra de las compañías de seguros gozarán del privilegio establecido en el artículo 2.472, N° 4 del Código Civil.

b. Contrato de seguro

La Administradora mantenía un Contrato de Seguro con vencimiento al 31 de diciembre de 2009 con BBVA Seguros de vida S.A.

Este contrato fue finiquitado el 31 de marzo de 2014, recibiendo ProVida AFP los recursos referidos a la reserva, que registró como parte de la provisión de siniestralidad.

c. Juicios u otras acciones en que se encuentre involucrada la empresa

Al 31 de diciembre de 2020 existen demandas laborales (cuadro siguiente), presentadas por ex-empleados de ProVida AFP, los que se tramitan en diversos juzgados del país. A juicio de nuestros asesores laborales se estima que al término de los juicios no habrá efectos desfavorables relevantes en los resultados de Provida AFP.

Del mismo modo, se encuentran pendientes ante juzgados civiles causas relacionadas con materias previsionales. A juicio de nuestra Fiscalía al término de los juicios no debiera haber efectos desfavorables materiales en los resultados de ProVida AFP. Al 31 de diciembre de 2020 y 2019 la Sociedad ha reconocido provisiones para cubrir posibles pérdidas por contingencias de juicios laborales por M\$ 440.635 y \$ 497.950, respectivamente, incluidas en nota 25, de provisiones.

Al 31 de diciembre de 2020 la sociedad no ha reconocido provisiones para cubrir posibles pérdidas por contingencias de juicios civiles.

El detalle de los juicios laborales y de materias previsionales se presenta a continuación:

N° de Rol	Tribunal	Origen	Estado actual	Materia	Monto M\$
T- 983- 2019	1° Juzgado de Letras del Trabajo de Santiago	Laboral	Suspension del procedimiento por 50 días corridos desde 20/12/2020	Tutela laboral	Indeterminada
T- 742- 2019	1° Juzgado de Letras del Trabajo de Santiago	Laboral	Pendiente notificación sentencia para el 14/01/2021	Tutela, cobro de prestaciones, despido injustificado	\$120.700
T-739-2019	1° Juzgado de Letras del Trabajo de Santiago	Laboral	Suspension del procedimiento por 30 días corridos desde 25/11/2020	Tutela, despido injustificado y cobro de prestaciones	\$21.400
T- 636- 2019	1° Juzgado de Letras del Trabajo de Santiago	Laboral	Con fecha 25/9/2020, se solicita consignación de acuerdo a lo ordenado pagar en sentencia. 5/11/2020, se consignó la liquidación del crédito, Juicio terminando.	Tutela, indemnización de perjuicios, despido injustificado y cobro de prestaciones, bonos	\$265.000
T- 389- 2019	1° Juzgado de Letras del Trabajo de Santiago	Laboral	Con sentencia que rechaza la denuncia en todas sus partes, pendiente en la Corte de Apelaciones con recurso de nulidad del demandante, Autos en relación 4/5/2020. suspendido procedimiento desde 9/01/2021	Tutela laboral, durante la relación laboral	Indeterminada
T- 287- 2019	1° Juzgado de Letras del Trabajo de Santiago	Laboral	Se rechaza demanda parcialmente solo se acoge en cuanto al pago del feriado proporcional. En relación desde el 2/1/2020, con fecha 14/8/2020 se declara abandonado el recurso de nulidad deducido por la demandante, 26/8/20, se consignó \$145.085.- por feriado, pendiente liquidación.	Tutela, despido indirecto, indemnización de perjuicios y cobro de prestaciones	\$90.400
O- 730- 2019	1° Juzgado de Letras del Trabajo de Santiago	Laboral	Sentencia que rechaza demanda con costas, causa enviada a cobranza para el pago de las costas C-5461-2019	Cobro semana corrida	\$4.750
O- 8841- 2018	1° Juzgado de Letras del Trabajo de Santiago	Laboral	Con sentencia que rechaza la demanda en todas sus partes. Pendiente en la Corte de Apelaciones. Autos en relación 24/4/2020	Cobro de diferencia de remuneraciones y cotizaciones	\$77.000
O- 8633- 2018	1° Juzgado de Letras del Trabajo de Santiago	Laboral	18/11/2020, cúmplase, enviado a cobranza para cobro de costas.	Cobro de prestaciones laborales	\$13.018
O- 429- 2019	1° Juzgado de Letras del Trabajo de Santiago	Laboral	Sentencia que rechaza la demanda, pendiente en la Corte de Apelaciones, autos en relación desde 5/3/2020	Cobro de prestaciones laborales	\$24.700
O- 3496- 2019	1° Juzgado de Letras del Trabajo de Santiago	Laboral	Sentencia que rechaza la demanda en todas sus partes, con costas, se regulan en \$500.000.- Pendiente en la Corte de Apelaciones con recurso de nulidad presentado por el demandante, Autos en relación 30/4/2020.	Demanda declarativa de nulidad de estipulación contractual y cobro de prestaciones	\$2.400
O- 2726- 2019	1° Juzgado de Letras del Trabajo de Santiago	Laboral	Con sentencia que rechaza la demanda, pendiente en la I.C autos en relación desde 13/04/2020	Desafuero sindical	no hay
O- 2660- 2019	1° Juzgado de Letras del Trabajo de Santiago	Laboral	Audiencia de juicio para el 21/07/2021, 11:00 hrs.	Desafuero sindical	no hay
O- 1901- 2019	1° Juzgado de Letras del Trabajo de Santiago	Laboral	Con sentencia que rechaza la dda en todas sus partes la solicitud de desafuero, se condena en costas a la empresa en la suma de \$700.000.-, se presentó recurso de nulidad, pendiente en la Corte de Apelaciones. Autos en relación desde el 14/5/2020.	Desafuero sindical	no hay
O- 1779- 2019	1° Juzgado de Letras del Trabajo de Santiago	Laboral	Con fecha 14 de agosto de 2020, se dejó sin efecto audiencia, se reprogramará una vez terminado el estado de catástrofe	Desafuero sindical	no hay
O- 1776- 2019	1° Juzgado de Letras del Trabajo de Santiago	Laboral	Con fecha 28/5/2020 se fijará nueva fecha de audiencia una vez terminado el estado de catástrofe	Desafuero sindical	Desafuero sindical
O- 1745- 2019	1° Juzgado de Letras del Trabajo de Santiago	Laboral	29/05/2020 se deja sin efecto la audiencia, debiendo solicitar nuevo día y hora una vez terminado el estado de catástrofe sanitaria.	Desafuero sindical	Desafuero sindical
O-6372-2019	1° Juzgado de Letras del Trabajo de Santiago	Laboral	Pendiente audiencia de juicio para el 22/02/2021, a las 11:00 hrs.	Cobro de diferencia de remuneraciones y cotizaciones previsionales (semana corrida)	\$31.430
O-5572-2019	1° Juzgado de Letras del Trabajo de Santiago	Laboral	Audiencia de juicio para el 01/03/2021, a las 11:00 hrs.	Despido injustificado, semana corrida, reembolso seguro cesantía, nulidad finiquito.	\$8.800
T-1170-2019	1° Juzgado de Letras del Trabajo de Santiago	Laboral	Pendiente en la Corte de Apelaciones con recurso de nulidad interpuesto por el demandante	Vulneración de derechos fundamentales, en relación, integridad física y psíquica, derecho a la dignidad humana	\$48.300
T-1988-2019	1° Juzgado de Letras del Trabajo de Santiago	Laboral	Audiencia de juicio para el 11/02/2021, a las 11:00 hrs.	Despido indebido, declaración remuneraciones y cobro de prestaciones	\$8.500
O-8167-2019	1° Juzgado de Letras del Trabajo de Santiago	Laboral	Suspension del procedimiento por 90 días corridos desde 01/12/2020	Cobro de diferencia de remuneraciones y cotizaciones	\$29.250
T-1171-2019	2° Juzgado de Letras del Trabajo de Santiago	Laboral	Audiencia de juicio reprogramada para el 18/01/2021, a las 11:00 hrs.	Tutela por vulneración derechos fundamentales y despido injustificado	\$35.500
T-761-2019	2° Juzgado de Letras del Trabajo de Santiago	Laboral	con fecha 21/9/2021, se declaran admisibles ambos recursos	Tutela laboral, vulneración de derechos fundamentales	\$231.450
T-346-2019	2° Juzgado de Letras del Trabajo de Santiago	Laboral	Pendiente en la Corte de Apelaciones con recurso de nulidad. En relación desde 24/1/2020, causa en tabla. Suspendida por COVID	Tutela, despido indirecto, indemnización, cobro de prestaciones.	\$263.000
O-1776-2019	2° Juzgado de Letras del Trabajo de Santiago	Laboral	Audiencia de juicio reprogramada para el 8 de marzo de 2021 a las 11:00 hrs.	Desafuero sindical	Desafuero sindical
O-1745-2019	2° Juzgado de Letras del Trabajo de Santiago	Laboral	Pendiente notificación de demanda, solicita notificación por aviso, no ha lugar. Cúmplase diligencia por receptor particular.	Desafuero sindical	Desafuero sindical
O-1744-2019	2° Juzgado de Letras del Trabajo de Santiago	Laboral	9 de Abril de 202, se dictó sentencia que rechaza la dda, en todas sus partes, se condena en costas a la empresa en la suma de \$500.000.-, 21/04/2020 se presentó recurso de nulidad. Pendiente en la I. Corte Autos en relación 8/5/2020.	Desafuero sindical	no hay
O-1242-2019	2° Juzgado de Letras del Trabajo de Santiago	Laboral	Con sentencia que rechaza la demanda en todas sus partes, el recurso de nulidad fue rechazado, 7/11/2019, Cúmplase del Tribunal. Pendiente costas de la I. Corte.	Desafuero sindical	No hay
O-8196-2018	2° Juzgado de Letras del Trabajo de Santiago	Laboral	Pendiente fecha para la realización de la audiencia de juicio	Cobro de prestaciones	\$17.500

N° de Rol	Tribunal	Origen	Estado actual	Materia	Monto M\$
T-1772-2019	2° Juzgado de Letras del Trabajo de Santiago	Laboral	Pendiente fecha audiencia de juicio, pendiente oficios	Tutela de vulneración de derechos, despido injustificado y cobro de prestaciones	\$39.700
T-319-2019	2° Juzgado de Letras del Trabajo de Santiago	Laboral	Alegado. En acuerdo desde 16/11/2020	Denuncia tutela laboral y vulneración de garantías	\$34.990
O-221-2019	Juzgado de Letras del Trabajo de La Serena	Laboral	Se reprograma audiencia de juicio para el día 25/02/2021, a las 10:30 hrs.	Despido injustificado y cobro de prestaciones	\$26.500
J-6-2018	2° Juzgado de Letras del Trabajo de San Anton	Laboral	Con fecha 10/06/2019 se opuso excepción de pago	Cumplimiento de finiquito	\$1.758
J-166-2019	Juzgado de Cobranza Laboral y Previsional de	Laboral	se consignó el total de la liquidación, costas procesales y personales.	Ejecutivo	\$16.541
J-24-2019	Juzgado de Cobranza Laboral y Previsional de	Laboral	Se realiza consignación liquidacion de credito el 26/12/2019	Ejecutivo	\$678
T-772-2019	Juzgado de Letras del Trabajo de Valparaíso	Laboral	Audiencia de juicio para el 24/03/2021, a las 11:00 hrs.	Tutela de vulneración de derechos, indemnización de perjuicios	\$122.800
O-832-2019	Juzgado de Letras del Trabajo de La Serena	Laboral	Pendiente notificación sentencia para el día 8/10/2020	Desafuero maternal	desafuero maternal
T-20-2020	1° Juzgado de Letras del Trabajo de Santiago	Laboral	Audiencia de juicio para el 15/03/2021, a las 11:00 hrs.	Tutela por vulneración de derechos fundamentales durante la relación laboral y con vínculo laboral vigente.	\$168.300
T-2024-2019	1° Juzgado de Letras del Trabajo de Santiago	Laboral	Audiencia de juicio para el 12/03/2021, a las 11:00 hrs	Tutela, despido injustificado y cobro de prestaciones	\$66.100
S-9-2019	1° Juzgado de Letras del Trabajo de Santiago	Laboral	Con sentencia que acoge la demanda, 5/11/2020, Corte Apelaciones rechazó el rec nulidad interuesto por la empresa. 23/11/2020, se presenta unificación de jurisprudencia.	Tutela por práctica antisindical, suspensión del acto impugnado	Indeterminada
T-26-2020	Juzgado de Letras del Trabajo de Temuco	Laboral	Pendiente continuación audiencia de juicio para el 9/04/2021, a las 11:30 hrs.	Tutela laboral	\$52.191
O-7813-2019	2° Juzgado de Letras del Trabajo de Santiago	Laboral	Audiencia de juicio para el 26/08/2021, a las 11:00 hrs.	Cobro de diferencia de remuneraciones y cotizaciones	\$26.790
T-18-2020	Juzgado de Letras del Trabajo de Valdivia	Laboral	Audiencia de juicio reprogramada para el día 12/02/2021, a las 12:00 hrs	Tutela laboral	\$7.681
O-332-2020	1° Juzgado de Letras del Trabajo de Santiago	Laboral	Audiencia de juicio reprogramada para el 30/03/2021, a las 11:00 hrs.	Nulidad del despido y cobro de prestaciones por despido injustificado	\$37.950
T-132-2020	2° Juzgado de Letras del Trabajo de Santiago	Laboral	recurso de nulidad 15/9/2020, se declara admisible 23/9/2020	Tutela laboral	\$39.000
O-772-2020	2° Juzgado de Letras del Trabajo de Santiago	Laboral	Audiencia de juicio para el 25/02/2021, a las 11:00 hrs	Declaración, cotizaciones y cobro de semana corrida	\$1.213.868
O-33-2020	Juzgado de Letras de Osorno	Laboral	Continuación audiencia de juicio para el 10/02/2021, a las 10:00 hrs	Despido injustificado	\$22.993
T-407-2020	2° Juzgado de Letras del Trabajo de Santiago	Laboral	Audiencia de juicio decretada para el día 9/02/2021, a las 11:00 hrs.	Tutela laboral	\$111.500
T-354-2020	1° Juzgado de Letras del Trabajo de Santiago	Laboral	Se suspende audiencia por emergencia sanitaria, se deberá solicitar nuevo día y hora.	Tutela por vulneración derechos fundamentales, despido injustificado, lucro cesante y otros	\$10.560
T-437-2020	2° Juzgado de Letras del Trabajo de Santiago	Laboral	Audiencia de juicio para el 16/02/2021, a las 11:00 hrs.	Tutela laboral, nulidad despido, despido injustificado, daño moral y otros	\$53.100
O-223-2020	Juzgado de Letras del Trabajo de Antofagasta	Laboral	Audiencia de juicio para el día 31.03/2021, a las 10:30 hrs.	Despido indebido y cobro de prestaciones	\$4.600
T-384-2020	1° Juzgado de Letras del Trabajo de Santiago	Laboral	Pendiente en la Corte de Apelaciones con recurso de nulidad interpuesto por el demandante	Tutela laboral, nulidad despido, despido injustificado, daño moral y otros	\$108.800
O-999-2020	2° Juzgado de Letras del Trabajo de Santiago	Laboral	Audiencia preparatoria para el 20/01/2021, a las 8:30 hrs	Despido injustificado y cobro de prestaciones	\$4.350
T-446-2020	2° Juzgado de Letras del Trabajo de Santiago	Laboral	Audiencia de juicio para el 18/02/2021, a las 11:00 hrs	Tutela laboral, nulidad despido, despido injustificado, daño moral y otros	\$119.000
T-378-2020	1° Juzgado de Letras del Trabajo de Santiago	Laboral	Audiencia de juicio reprogramada para el 13/02/2021, a las 11:00 hrs.	Tutela laboral, nulidad despido, despido injustificado, daño moral y otros	\$82.130
T-359-2020	2° Juzgado de Letras del Trabajo de Santiago	Laboral	Pendiente notificación sentencia desde 9/12/2020	Tutela laboral, nulidad despido, despido injustificado, daño moral y otros	\$26.800
T-386-2020	2° Juzgado de Letras del Trabajo de Santiago	Laboral	Audiencia de juicio para el 15/02/2021, a las 11:00 hrs	Tutela laboral, nulidad despido, despido injustificado, daño moral y otros	\$137.600
T-415-2020	1° Juzgado de Letras del Trabajo de Santiago	Laboral	Audiencia de juicio para el 6/04/2021, a las 11:30 hrs.	Tutela laboral, nulidad despido, despido injustificado, daño moral y otros	\$120.900
O-341-2020	Juzgado de Letras del Trabajo de Concepción	Laboral	Audiencia de juicio reprogramada para el 2/08/2021, a las 12:00 hrs.	Despido injustificado	\$6.970
T-403-2020	2° Juzgado de Letras del Trabajo de Santiago	Laboral	Audiencia de juicio para el 17/02/2021, a las 11:00 hrs	Tutela laboral, nulidad despido, despido injustificado, daño moral y otros	\$100.150
T-431-2020	2° Juzgado de Letras del Trabajo de Santiago	Laboral	Audiencia de juicio para el 22/02/2021, a las 11:00 hrs.	Tutela laboral, nulidad despido, despido injustificado, daño moral y otros	\$66.850
T-432-2020	1° Juzgado de Letras del Trabajo de Santiago	Laboral	Audiencia de juicio para el 15/04/2021, a las 11:00 hrs.	Tutela laboral, nulidad despido, despido injustificado, daño moral y otros	\$85.000
O-1697-2020	2° Juzgado de Letras del Trabajo de Santiago	Laboral	Audiencia de juicio para el 21/4/2021, a las 11:30 hrs	Despido injustificado, nulidad despido, semana corrida	\$55.300
T-333-2020	2° Juzgado de Letras del Trabajo de Santiago	Laboral	Audiencia de juicio para el 19/2/2021, a las 11:00 hrs.	Tutela laboral, nulidad despido, despido injustificado, daño moral y otros	\$115.500
T-786-2019	Juzgado de Letras del Trabajo de Valparaíso	Laboral	Audiencia de juicio para el 22/01/2021, a las 11:30 hrs	Tutela laboral	\$17.250
T-459-2020	1° Juzgado de Letras del Trabajo de Santiago	Laboral	Audiencia de juicio reprogramada para el 03/02/2021, a las 11:00 hrs	Tutela, cobro de prestaciones, despido improcedente, semana corrida	\$52.450
T-402-2020	1° Juzgado de Letras del Trabajo de Santiago	Laboral	Audiencia de juicio para el 6/01/2021, a las 11:00 hrs	Tutela, cobro de prestaciones, despido improcedente, semana corrida	\$102.400
O-1468-2020	1° Juzgado de Letras del Trabajo de Santiago	Laboral	Audiencia de juicio para el 19/02/2021, a las 9:00 hrs	semana corrida, cotizaciones previsionales	\$1.866
T-344-2020	2° Juzgado de Letras del Trabajo de Santiago	Laboral	Acumulada al RIT T-333-2020 (Misini con Provida)	Tutela, cobro de prestaciones, despido improcedente, semana corrida	\$108.815
O-1465-2020	2° Juzgado de Letras del Trabajo de Santiago	Laboral	Acumulada al RIT O-772-2020	Declaración, cotizaciones y semana corrida	\$313.687
T-418-2020	2° Juzgado de Letras del Trabajo de Santiago	Laboral	Audiencia de juicio para el 15/01/2021, a las 11:30 hrs.	Tutela laboral, nulidad despido, despido injustificado, daño moral y otros	\$110.870
T-362-2020	2° Juzgado de Letras del Trabajo de Santiago	Laboral	Pendiente fecha continuación audiencia de juicio	Vulneración de garantía indemnidad, restitución descuento, nulidad despido	\$9.700
T-387-2020	2° Juzgado de Letras del Trabajo de Santiago	Laboral	Audiencia de juicio para el día 18/02/2021, a las 11:00 hrs	Tutela laboral, nulidad despido, despido injustificado, daño moral y otros	\$80.950
T-337-2020	1° Juzgado de Letras del Trabajo de Santiago	Laboral	Audiencia de juicio reprogramada para el 12/01/2021, a las 11:00 hrs.	Tutela laboral, nulidad despido, despido injustificado, daño moral y otros	\$62.400
T-424-2020	1° Juzgado de Letras del Trabajo de Santiago	Laboral	Audiencia de juicio reprogramada para el día 4/02/2021, a las 11:00 horas.	Tutela laboral, nulidad despido, despido injustificado, daño moral y otros	\$131.700
T-453-2020	2° Juzgado de Letras del Trabajo de Santiago	Laboral	Audiencia de juicio para el día 15/02/2021, a las 11:00 horas.	Tutela laboral, nulidad despido, despido injustificado, daño moral y otros	\$112.300
T-491-2020	2° Juzgado de Letras del Trabajo de Santiago	Laboral	Audiencia preparatoria 14/1/2021, a las 8.30 hrs.	Tutela laboral, nulidad despido, despido injustificado, daño moral y otros	\$71.400
T-437-2020	1° Juzgado de Letras del Trabajo de Santiago	Laboral	Audiencia de juicio reprogramada para el 20/04/2021, a las 11:00 hrs	Tutela laboral, nulidad despido, despido injustificado, daño moral y otros	\$86.700
O-1829-2020	2° Juzgado de Letras del Trabajo de Santiago	Laboral	Audiencia de juicio para el día 25/05/2021, a las 11:00 hrs	Despido improcedente y cobro de prestaciones	\$35.840
O-1908-2020	1° Juzgado de Letras del Trabajo de Santiago	Laboral	Se consignó capital y liquidación del crédito.	Despido injustificado y cobro de prestaciones	\$28.450
I-20-2020	Juzgado de Letras del Trabajo de Iquique	Laboral	suspensión procedimiento por 20 días, desde 26/08/2020	Reclamo judicial de multa 11482/20/17	2 IMM+100 UTM
I-21-2020	Juzgado de Letras del Trabajo de Iquique	Laboral	Pendiente en la Corte de Apelaciones de Iquique con recurso de nulidad	Reclamo judicial de multa 11482/20/16	2 IMM + 60 UTM
M-175-2020	Juzgado de Letras del Trabajo de La Serena	Laboral	Pendiente en la Corte de Apelaciones con recurso de nulidad interpuesto por la empresa	Despido injustificado y cobro de prestaciones	\$2.700
T-356-2020	Juzgado de Letras del Trabajo de Concepción	Laboral	Audiencia de juicio para el 16/04/2021, a las 12:00 hrs.	Vulneración de derechos por garantía de indemnidad, en subsidio despido injustificado o improcedente, cobro de prestaciones	\$9.318

N° de Rol	Tribunal	Origen	Estado actual	Materia	Monto MS
T-911-2020	1° Juzgado de Letras del Trabajo de Santiago	Laboral	Audiencia de juicio para el 11/05/2021, a las 11:00 hrs	Tutela labora, nulidad, despido indebido, cobro de prestaciones, semana corrida	\$16.100
O-446-2020	2° Juzgado de Letras del Trabajo de Santiago	Laboral	Audiencia de juicio para el día 24/03/2021, a las 11:00 hrs.	Despido injustificado, nulidad y cobro de prestaciones, semana corrida	\$6.730
O-741-2020	2° Juzgado de Letras del Trabajo de Santiago	Laboral	Pendiente fecha continuación audiencia de juicio	Tutela laboral, nulidad despido, despido injustificado, daño moral y cobro de prestaciones	\$27.900
T-955-2020	2° Juzgado de Letras del Trabajo de Santiago	Laboral	Audiencia de juicio para el 22/01/2021, a las 09:00 hrs.	Tutela laboral, nulidad despido, despido injustificado, daño moral y otros	\$64.136
M-1507-2020	2° Juzgado de Letras del Trabajo de Santiago	Laboral	Pendiente en la Corte de Apelaciones de Iquique con recurso de nulidad por ambas demandas, admisibles desde el 1/9/2020	Despido injustificado y cobro de prestaciones	\$2.921
T-552-2020	1° Juzgado de Letras del Trabajo de Santiago	Laboral	Audiencia de juicio reprogramada para el 12/04/2021, a las 11:00 hrs.	Tutela laboral, nulidad despido, despido injustificado, daño moral y otros	\$126.300
T-910-2020	1° Juzgado de Letras del Trabajo de Santiago	Laboral	Audiencia de juicio reprogramada para el 12/04/2021, a las 11:00 hrs.	Tutela por vulneración, depido indebido, cobro de prestaciones	\$66.551
O-2404-2020	1° Juzgado de Letras del Trabajo de Santiago	Laboral	Audiencia de juicio reprogramada para el 8/04/2021, a las 11:00 hrs	Despido improcedente y cobro de prestaciones laborales, semana corrida	\$8.570
T-502-2020	2° Juzgado de Letras del Trabajo de Santiago	Laboral	Audiencia preparatoria para el 22/03/2021, a las 8:30	Tutela por vulneración derechos fundamentales, depido improcedente	\$2.980
T-929-2020	1° Juzgado de Letras del Trabajo de Santiago	Laboral	Audiencia de juicio reprogramada para el 6/05/2021, a las 11:00 hrs.	Tutela por vulneración, acoso laboral, cobro de prestaciones, semana corrida.	\$11.370
T-663-2020	1° Juzgado de Letras del Trabajo de Santiago	Laboral	Audiencia de juicio reprogramda para el día 01/02/2021, a las 11:00 hrs	Tutela por vulneración, nulidad, despido injustificado y cobro de prestaciones.	\$9.180
O-36-2020	1° Juzgado de letras del Trabajo de San Fernando	Laboral	Pendiente en la Corte de Apelaciones con recurso de nulidad interpuesto	Despido improcedente y cobro de prestaciones	\$8.670
O-232-2020	Juzgado de Letras del Trabajo de Los Angeles	Laboral	Pendiente notificación sentencia desde 30/12/2020	Despido injustificado, aumento indemnización por años de servicios	\$20.854
O-2645-2020	1° Juzgado de Letras del Trabajo de Santiago	Laboral	Con sentencia que rechaza la demanda con costas. Enviado a cobranza para el pago.	Despido indebido y cobro de prestaciones	\$3.940
T-1080-2020	1° Juzgado de Letras del Trabajo de Santiago	Laboral	Audiencia de juicio reprogramada para el 29/03/2021, a las 11:00 hrs	Tutela por vulneración y daño moral	\$10.000
O-3186-2020	2° Juzgado de Letras del Trabajo de Santiago	Laboral	Audiencia de juicio para el 22/04/2021, a las 11:00 hrs	Despido injustificado, nulidad, cobro de prestaciones, semana corrida.	\$9.030
T-1353-2020	2° Juzgado de Letras del Trabajo de Santiago	Laboral	Audiencia de juicio para el día 12/5/2021, a las 11:00 hrs.	Tutela por vulneración, vulneracion garantías indemnidad, nulidad despido, despido inebido, cobro de prestaciones, daño moral	\$11.600
O-4395-2020	2° Juzgado de Letras del Trabajo de Santiago	Laboral	Audiencia de juicio para el día 18/03/2021, a las 11:00 hrs.	Despido indebido y cobro de prestaciones	\$9.690
T-207-2020	Juzgado de Letras del Trabajo de Iquique	Laboral	Continuación audiencia de juicio para el día 15/01/2021, 10:30 hrs.	Denuncia tutela por vulneración con ocasión del despido, cobro de prestaciones	\$724
O-4429-2020	1° Juzgado de Letras del Trabajo de Santiago	Laboral	Pendiente notificación de sentencia desde 14/12/2020	Despido indebido y cobro de prestaciones	\$9.380
O-4735-2020	2° Juzgado de Letras del Trabajo de Santiago	Laboral	Audiencia de juicio para el día 12/04/2021, a las 11:00 hrs.	Despido injustificado, nulidad despido y cobro de prestaciones	\$9.380
M-439-2020	Juzgado de Letras del Trabajo de Temuco	Laboral	Pendiente en la Corte de Apelaciones con recurso de nulidad interpuesto por la empresa	Despido improcedente y cobro de prestaciones	\$1.213
O-4417-2020	2° Juzgado de Letras del Trabajo de Santiago	Laboral	Audiencia de juicio para el 18/3/2021, a las 11:30 hrs	Despido indebido y cobro de prestaciones	\$5.570
O-4993-2020	2° Juzgado de Letras del Trabajo de Santiago	Laboral	Audiencia de juicio para el 3/05/2021, a las 11:00 hrs.	Despido injustificado y cobro de prestaciones	\$4.572
T-1255-2020	1° Juzgado de Letras del Trabajo de Santiago	Laboral	Audiencia de juicio reprogramada para el 29/04/2021, a las 11:00 hrs	Denuncia por tutela por vulneración derechos fundamentales, despido injustificado y cobro de prestaciones	\$16.380
O-420-2020	Juzgado de Letras del Trabajo de Iquique	Laboral	Pendiente en la Corte de Apelaciones con recurso de nulidad interpuesto por la empresa	Despido indebido y cobro de indemnizaciones y prestaciones	\$7.252
O-4447-2020	1° Juzgado de Letras del Trabajo de Santiago	Laboral	Audiencia de juicio reprogramada para el día 21/04/2021, a las 11:00 hrs.	Despido indebido y cobro de prestaciones	\$3.767
T-1248-2020	1° Juzgado de Letras del Trabajo de Santiago	Laboral	Audiencia de juicio reprogramada para el día 28/04/2021, a las 11:00 hrs.	Denuncia por vulneración de derechos fundamentales despido injustificado y cobro de prestaciones	\$9.445
O-689-2020	Juzgado de Letras del Trabajo de Temuco	Laboral	Se consignó el capital y liquidación del crédito.	Despido injustificado y cobro de prestaciones	\$12.464
O-1975-2020	2° Juzgado de Letras del Trabajo de Santiago	Laboral	Audiencia de juicio para el día 10/05/2021, a las 11:00 hrs	Despido injustificado, nulidad despido, cobro prestaciones, semana corrida	\$53.573
O-2002-2020	2° Juzgado de Letras del Trabajo de Santiago	Laboral	Acumulada al RIT O-1975-2020	Despido injustificado, nulidad despido y cobro de prestaciones (semana corrida)	\$49.625
O-5116-2020	2° Juzgado de Letras del Trabajo de Santiago	Laboral	Audiencia de juicio para el 4/02/2021, a las 10:30 hrs	Despido injustificado y cobro de prestaciones	\$28.890
J-6-2020	Juzgado de Cobranza Laboral y Previsional de Punta Arenas	Laboral	Con fecha 11/11/2020, se consigna la suma correspondiente al finiquito	17/9/2020, se contestó traslado de incremento y opuso excepción	\$7.327
O-827-2020	Juzgado de Letras del Trabajo de Temuco	Laboral	Pendiente en la Corte de Apelaciones con recurso de nulidad interpuesto por la empresa	Despido improcedente, devolución descuento AFC y cobro de prestaciones	\$10.200
O-1340-2020	Juzgado de Letras del Trabajo de Concepción	Laboral	Audiencia de juicio para el 25/03/2021, a las 12:00 hrs	Despido injustificado, devolución AFC	\$4.800
M-593-2020	Juzgado de Letras del Trabajo de Temuco	Laboral	Pendiente en la Corte de Apelaciones con recurso de nulidad interpuesto por la empresa	Despido improcedente, devolución AFC	\$2.011
J-206-2020	Juzgado de Cobranza Laboral y Previsional de Concepción	Laboral	17/9/2020, se contestó traslado del incremento y se opuso excepción, 9/11/2020, se consignó la suma correspondiente al finiquito	Cobro ejecutivo (carta de despido)	\$19.885
J-205-2020	Juzgado de Cobranza Laboral y Previsional de Concepción	Laboral	17/9/2020, se contestó traslado del incremento y se opuso excepción, 30/11/2020, se consignó el monto de la liquidación del crédito	Cobro ejecutivo (carta de despido)	\$5.339
O-435-2020	Juzgado de Letras del Trabajo de Puerto Montt	Laboral	Audiencia de juicio para el 13/05/2021, a las 11:00 hrs	Despido improcedente, cobro de prestaciones	\$8.970
T-502-2020	2° Juzgado de Letras del Trabajo de Santiago	Laboral	audiencia preparatoria para el 22/03/2021, a las 8:30 hrs.	Tutela por vulneración derechos fundamentales, depido improcedente	\$2.980
T-929-2020	1° Juzgado de Letras del Trabajo de Santiago	Laboral	Audiencia de juicio reprogramada para el 6/05/2021, a las 11:00 hrs.	Tutela por vulneración, acoso laboral, cobro de prestaciones, semana corrida.	\$11.370
T-663-2020	1° Juzgado de Letras del Trabajo de Santiago	Laboral	Audiencia preparatoria reprogramada para el 1/02/2021, a las 11:00 hrs.	Tutela por vulneración, nulidad, despido injustificado y cobro de prestaciones.	\$9.180
O-36-2020	1° Juzgado de letras del Trabajo de San Fernando	Laboral	Pendiente en la Corte de Apelaciones con recurso de nulidad presentado po la empresa	Despido improcedente y cobro de prestaciones	\$8.670
O-232-2020	Juzgado de Letras del Trabajo de Los Angeles	Laboral	Pendiente notificación sentencia desde 30/12/2020	Despido injustificado, aumento indemnización por años de servicios	\$20.854
O-2645-2020	1° Juzgado de Letras del Trabajo de Santiago	Laboral	Audiencia preparatoria reprogramada para el 13/04/2021, a las 11:00 hrs.	Despido indebido y cobro de prestaciones	\$3.940
T-1080-2020	1° Juzgado de Letras del Trabajo de Santiago	Laboral	Audiencia de juicio reprogramada para el 29/03/2021, a las 11:00 hrs	Tutela por vulneración y daño moral	\$10.000
O-3186-2020	2° Juzgado de Letras del Trabajo de Santiago	Laboral	Audiencia de juicio para el 22/04/2021, a las 11:00 hrs.	Despido injustificado, nulidad, cobro de prestaciones, semana corrida.	\$9.030
O-241-2020	Juzgado de letras del Trabajo de Valdivia	Laboral	Audiencia de juicio para el 30/03/2021, a las 11:00 hrs.	Despido injustificado y cobro de prestaciones	\$8.065
O-6052-2020	2° Juzgado de Letras del Trabajo de Santiago	Laboral	Audiencia preparatoria para el 12/03/2021, a las 9:30 hrs.	Despido injustificado y cobro de prestaciones	\$15.800
M-170-2020	Juzgado de Letras del Trabajo de Osorno	Laboral	Audiencia única para el 21/01/2021, a las 12:00 hrs.	Despido improcedente	\$3.051
O-1389-2020	Juzgado de Letras del Trabajo de Concepción	Laboral	Audiencia de juicio para el 13/05/2021, a las 12:00 hrs.	Despido indirecto, cobro de prestaciones e indemnizaciones	\$20.697
O-1187-2020	Juzgado de Letras del Trabajo de Concepción	Laboral	Audiencia de juicio para el 16/06/2021, alas 12:00 hrs.	Despido injustificado y cobro de prestaciones	\$5.720
M-269-2020	Juzgado de Letras del Trabajo de Puerto Montt	Laboral	Avenimiento 22/10/2020, por \$335.054. Juicio terminado.	Despido improcedente y cobro de prestaciones	Indeterminada
T-168-2020	Juzgado de Letras del Trabajo de Temuco	Laboral	Audiencia de juicio para el 12/02/2021, a las 11:30 hrs.	Tutela por vulneración derechos fundamentales, depido injustificado y cobro de prestaciones	\$19.300
O-257-2020	Juzgado de Letras del Trabajo de Osorno	Laboral	Audiencia de juicio para el 22/03/2021, a las 10:00 hrs.	Despido indebido y cobro de prestaciones	\$4.190

N° de Rol	Tribunal	Origen	Estado actual	Materia	Monto M\$
T-409-2020	Juzgado de Letras del Trabajo de Concepción	Laboral	Audiencia de juicio para el 28/06/2021, a las 12:00 hrs.	Tutela vulneración derechos fundamentales con ocasión del despido, despido injustificado y cobro de prestaciones	\$14.230
O-6030-2020	2° Juzgado de Letras del Trabajo de Santiago	Laboral	Audiencia preparatoria para el 26/02/2021, a las 9:30 hrs.	Despido injustificado y cobro de prestaciones	\$5.540
O-1496-2020	Juzgado de Letras del Trabajo de Concepción	Laboral	Audiencia de juicio para el 10/06/2021, a las 12:00 hrs.	Despido improcedente y cobro de prestaciones (semana corrida)	\$11.443
O-1353-2020	Juzgado de Letras del Trabajo de Concepción	Laboral	Audiencia de juicio para el 2/06/2021, a las 12:00 hrs.	Despido improcedente y cobro de prestaciones	\$8.970
O-435-2020	Juzgado de Letras del Trabajo de Puerto Montt	Laboral	Audiencia de juicio 13/05/2021, a las 11:00 hrs.	Despido improcedente y cobro de prestaciones	\$8.970
O-222-2020	Juzgado de Letras del Trabajo de Temuco	Laboral	Audiencia de juicio para el 9/02/2021, a las 11:30 hrs.	Despido injustificado y cobro de prestaciones (semana corrida)	\$17.065
T-1734-2020	2° Juzgado de Letras del Trabajo de Santiago	Laboral	Audiencia preparatoria para el 19/02/2021, a las 8:30 hrs.	Vulneración derechos fundamentales, nulidad despido, despido indebido, cobro de prestaciones, daño moral (semana corrida)	\$54.776
O-6478-2020	2° Juzgado de Letras del Trabajo de Santiago	Laboral	Avenimiento 31/12/2020, por 6.500.000.-, pendiente pago	Despido injustificado y cobro de prestaciones	\$4.136
O-6071-2020	2° Juzgado de Letras del Trabajo de Santiago	Laboral	Avenimiento 8/01/2021, por \$2.560.000.-, pendiente pago	Despido indebido, nulidad despido y cobro de prestaciones	\$5.290
O-397-2020	Juzgado de Letras del Trabajo de Chillán	Laboral	Audiencia de juicio para el 24/05/2021, a las 10:30 hrs.	Despido improcedente e injustificado, cobro de prestaciones	\$6.325
O-1025-2020	Juzgado de Letras del Trabajo de Temuco	Laboral	Audiencia de juicio para el 24/03/2021, a las 11:30 hrs.	Despido improcedente y cobro de prestaciones	\$3.754
O-597-2020	Juzgado de Letras del Trabajo de Iquique	Laboral	Avenimiento 12/01/2020, por \$5.707.197, pendiente pago	Despido injustificado y cobro de prestaciones	\$5.854
T-1729-2020	2° Juzgado de Letras del Trabajo de Santiago	Laboral	Audiencia preparatoria para el 22/02/2021, a las 8:30 hrs	Vulneración derechos fundamentales, nulidad despido, despido indebido, cobro de prestaciones, daño moral (semana corrida)	\$75.730
T-1649-2020	1° Juzgado de Letras del Trabajo de Santiago	Laboral	Audiencia preparatoria para el 19/01/2021, a las 9:40 hrs.	Tutela vulneración garantía indemnidad, nulidad despido y cobro de prestaciones, daño moral semana corrida	\$47.800
O-6284-2020	1° Juzgado de Letras del Trabajo de Santiago	Laboral	Audiencia preparatoria reprogramada pa el 10/03/2021, a las 10:20 hrs.	Despido improcedente y cobro de prestaciones	\$33.665
T-1666-2020	2° Juzgado de Letras del Trabajo de Santiago	Laboral	Audiencia preparatoria para el 4/02/2021, a las 8:30 hrs.	Vulneración derechos fundamentales, nulidad despido, despido indebido, cobro de prestaciones, daño moral (semana corrida)	\$24.700
T-1881-2020	1° Juzgado de Letras del Trabajo de Santiago	Laboral	Audiencia preparatoria para el 8/03/2021, a las 9:40 hrs.	Denuncia tutela por vulneración, cobro de prestaciones, despido injustificado, daño moral	\$12.800
O-6265-2020	2° Juzgado de Letras del Trabajo de Santiago	Laboral	Audiencia reprogramada para el 21/01/2021, a las 9:30 hrs	Despido indebido y cobro de prestaciones	\$5.872
O-676-2020	Juzgado de Letras del Trabajo de La Serena	Laboral	Audiencia preparatoria para el 22/01/2021, a las 12:30 hrs.	Despido injustificado y cobro de prestaciones	\$5.750
T-1752-2020	2° Juzgado de Letras del Trabajo de Santiago	Laboral	Audiencia preparatoria para el 26/02/2021, a las 8:30 hrs	Vulneración derechos fundamentales, nulidad despido, despido indebido, cobro de prestaciones, daño moral (semana corrida)	\$41.700
O-6940-2020	1° Juzgado de Letras del Trabajo de Santiago	Laboral	Audiencia preparatoria reprogramada para el 10/03/2021, 9:40 hrs	Despido injustificado, recargo y cobro de prestaciones	\$8.860
T-1743-2020	2° Juzgado de Letras del Trabajo de Santiago	Laboral	Audiencia preparatoria para el 26/02/2021, a las 8:30 hrs.	Vulneración derechos fundamentales, nulidad despido, despido indebido, cobro de prestaciones, daño moral (semana corrida)	\$21.800
O-2404-2020	1° Juzgado de Letras del Trabajo de Santiago	Laboral	Audiencia preparatoria para el 8/04/2021, a las 11:00 hrs.	Despido injustificado, cobro de prestaciones, semana corrida, cotizaciones previsionales	\$8.570
O-1587-2020	Juzgado de Letras del Trabajo de Concepción	Laboral	se consignó \$1.168.755, sentencia parcial correspondiente al feriado reconocido adeudar, Audiencia de juicio para el 5/07/2021, a las 12:00 hrs.	Despido injustificado y devolución AFC, diferencias indemnizaciones	\$12.470
T-1619-2020	2° Juzgado de Letras del Trabajo de Santiago	Laboral	Audiencia preparatoria ára el 21/01/2021, a las 8:30 hrs.	Denuncia tutela, nulidad despido, cobro de prestaciones indemnización daño moral	\$16.400
M-1031-2020	Juzgado de Letras del Trabajo de Concepción	Laboral	Audiencia única para el 22/01/2021, a las 10:30 hrs.	Despido improcedente y cobro de prestaciones	\$2.100
M-439-2020	Juzgado de Letras del Trabajo de Antofagasta	Laboral	Audiencia única para el 29/01/2021, a las 8:30 hrs.	Despido injustificado y cobro de prestaciones	\$75
M-317-2020	Juzgado de Letras del Trabajo de Los Angeles	Laboral	Audiencia única para el 16/02/2021, a las 8:30 hrs.	Despido improcedente y cobro de prestaciones	\$1.953
M-2979-2020	2° Juzgado de Letras del Trabajo de Santiago	Laboral	Audiencia única para el 15/02/2021, a las 12:30 hrs.	Despido injustificado y cobro de prestaciones	\$2.900
M-1034-2020	Juzgado de Letras del Trabajo de Concepción	Laboral	Audiencia única para el 15/02/2021, a las 10:30 hrs.	Despido improcedente y cobro de prestaciones	\$2.764
M-301-2020	Juzgado de Letras del Trabajo de Osorno	Laboral	Audiencia única para el 3/02/2021, a las 12:00 hrs	Despido improcedente y cobro de prestaciones	\$620
M-3017-2020	2° Juzgado de Letras del Trabajo de Santiago	Laboral	Audiencia única para el 10/02/2021, a las 12:30 hrs.	Nulidad despido, despido injustificado cobro de prestaciones	\$795
C-11858-2017	22° Juzgado Civil de Santiago	Civil	Juzgado ordena se notifique sentencia a Provida 18-05-2020	Demanda civil por daños y perjuicios	\$26.242
C-30029-2016	9° Juzgado Civil de Santiago	Civil	Se ordena el archivo de los autos 18-12-2018	Demanda civil por daños y perjuicios	\$5.786
C-9045-2019	Corte de Apelaciones de Santiago	Civil	Corte dicta autos en relación para conocer acción 19-07-2019	Demanda civil por daños y perjuicios	Indeterminada
10246-2019	Corte de Apelaciones Santiago	Civil	Corte dicta autos en relación para conocer acción 12-08-2019	Demanda civil por daños y perjuicios	\$26.925
C-11657-2015	2° Juzgado Civil de Santiago	Civil	Juzgado ordena notificar de conformidad artículo 52 CPC 02-12-20	Demanda civil por daños y perjuicios	Indeterminada
C-8633-2013	7° Juzgado Civil de Santiago	Civil	Expediente archivado en el Tribunal 23-10-2018	Demanda civil por daños y perjuicios	Indeterminada
C-27337-2017	18° Juzgado Civil de Santiago	Civil	Juzgado ordena archivar expediente 25-11-2019	Demanda civil por daños y perjuicios	\$4.333
C-1781-2016	2° Juzgado Civil de Punta Arenas	Civil	Juzgado ordena archivar expediente 16-06-2020	Demanda civil por daños y perjuicios	\$12.825
12803-2020	Corte de Apelaciones de Santiago	Civil	Corte dicta autos en relación para conocer acción 21-12-2020	Demanda civil por daños y perjuicios	\$86.520
12406-2019	Corte de Apelaciones de Santiago	Civil	Corte dicta autos en relación para conocer acción 02-10-2019	Demanda civil por daños y perjuicios	\$150.000
C-6326-2017	16° Juzgado Civil de Santiago	Civil	Juzgado ordena archivar expediente 20-05-2020	Demanda civil por daños y perjuicios	\$27.530
C-14336-2018	Sexto Juzgado Civil de Santiago	Civil	Juzgado ordena archivar expediente 09-10-2019	Demanda civil por daños y perjuicios	\$417
C-10864-2018	12° Juzgado Civil de Santiago	Civil	Juzgado cita a las partes a oír sentencia. 13-04-2020	Demanda civil por daños y perjuicios	\$4.676
19124-2018	7° Juzgado Civil de Santiago	Civil	Juzgado ordena archivar antecedentes 30-09-2020	Demanda civil por daños y perjuicios	Indeterminada
C-2280-2018	3° Juzgado de letras de Talca	Civil	Expediente archivado en el Tribunal 02-05-2019	Demanda civil por daños y perjuicios	\$51.647
C-27908-2018	18° Juzgado Civil de Santiago	Civil	Juzgado ordena el archivo de los antecedentes 25-09-2020	Demanda civil por daños y perjuicios	\$40.472
14687-2020	Corte de Apelaciones de Santiago	Civil	Corte dicta autos en relación para conocer acción 24-12-2020	Demanda civil por daños y perjuicios	Indeterminada
C-29993-2017	8° Juzgado civil de Santiago	Civil	Juzgado cita a audiencia de conciliación. 10-02-2020.	Demanda civil por daños y perjuicios	\$6.050
11851-2020	Corte de Apelaciones de Santiago	Civil	Expediente ingresa a la Corte de Apelaciones de Santiago	Demanda civil por daños y perjuicios	\$39.620
2226-2019	2° Juzgado de Letras de San Fernando	Civil	Juzgado notifica auto de prueba a Provida 15-10-2020	Demanda civil por daños y perjuicios	\$552
C-447-2019	Juzgado de Letras de Cañete	Civil	Se fija audiencia conciliación para el 27-10-2020	Demanda civil por daños y perjuicios	Indeterminada
C-11238-2020	12° Juzgado Civil de Santiago	Civil	Juzgado tiene por evacuado el traslado de Provida 05-01-2021	Demanda civil por daños y perjuicios	Indeterminada
C-13994-2020	21° Juzgado civil de Santiago	Civil	Juzgado recibe la causa a prueba 22-12-2020	Demanda civil por daños y perjuicios	\$71.951
C-14264-2020	30° Juzgado Civil de Santiago	Civil	Juzgado confiere traslado de las excepciones 05-01-2021	Demanda civil por daños y perjuicios	\$33.000
C-15452-2020	6° Juzgado Civil de Santiago	Civil	Provida contesta demanda civil 14-01-2021	Demanda civil por daños y perjuicios	\$2.500

39. INFORMACIÓN A REVELAR SOBRE SEGMENTOS DE OPERACIÓN

Al 31 de diciembre de 2020, la Sociedad tiene sólo un segmento de operación.

40. DONACIONES

Al 31 de diciembre de 2020 y 2019, la sociedad ha realizado las siguientes donaciones:

Beneficiario	Ejercicio Actual	Ejercicio Anterior
	Desde 01-01-2020	Desde 01-01-2019
	Hasta 31-12-2020	Hasta 31-12-2019
	M\$	M\$
Centro Estudios Públicos (1)	14.314	13.992
Fundación Liderando Emprendimiento (2)	10.000	0
Fundación las Rosas (3)	3.440	4.340
Fundación María Ayuda (4)	2.500	2.500
Pro bono	0	2.526
Renal Mater	0	1.250
Embajada de Estados Unidos	0	500
Total donaciones	30.254	25.108

(1) La donación efectuada a CEP es destinada a sus actividades de estudios de opinión.

(2) La donación efectuada a Fundación Liderando Emprendimiento para la elaboración de 2.600 colaciones saludables para la ayuda de personas en necesidad.

(3) Donación efectuada a Fundación las Rosas destinada a cubrir los costos del programa de cuidado integral de personas mayores en estado de vulnerabilidad.

(4) Donación a María Ayuda Corporación de beneficencia destinada en beneficio de los niños, niñas y adolescentes acogidos en los hogares.

41. SANCIONES

a. De la Superintendencia de Pensiones

Al 31 de diciembre de 2020 y 2019, Provida AFP ha recibido de la Superintendencia de Pensiones las sanciones que se describen a continuación:

Por Resolución N° 025 del 07 de septiembre de 2020, se recibió multa de 2.000 UF por infringir lo establecido en el artículo 61 bis, del D.L. N° 3.500 de 1980 y a las normas establecidas en el Libro III, Título I y II del Compendio de Normas del Sistema de Pensiones.

Por Resolución N°002 del 09 de enero de 2020, se recibió multa de 200 UF por infringir reiteradamente las instrucciones y procedimientos establecidos en el Libro IV, Título VII, Letra A, Normas Contables, Capítulo VI Manual de cuentas de los Fondos de Pensiones y por demorar la entrega de información solicitada por la Superintendencia de Pensiones.

Por Resolución N°180 del 31 de diciembre de 2019, se recibió multa de 200 UF por incumplir con la obligación de elaboración y envío del archivo de personas relacionadas, conforme a lo establecido en el libro IV, título X, capítulo V del compendio de normas del sistema de pensiones.

Por Resolución N°149 del 02 de septiembre de 2019, se recibió multa de 1.200 UF por la responsabilidad que le cabe en la negativa injustificada de acoger trámite solicitud de pensión de invalidez de afiliado y solicitud de pensión de sobrevivencia de cónyuge beneficiaria.

Por Resolución N°136 del 23 de agosto de 2019, se recibió multa de 300 UF por remitir información errónea a los afiliados en el anexo de Proyección de Pensión Personalizada.

Por Resolución N° 15 del 5 de febrero de 2019, se recibió multa de 200 UF por infringir normas relativas a sobregiros en las cuentas corrientes de los Fondos de Pensiones.

b. De otras autoridades administrativas

Fecha	Institución	Materia	Multa M\$
07/01/2020	Inspección del Trabajo	Multa Laboral	478
07/01/2020	Inspección del Trabajo	Multa Laboral	85
07/01/2020	Inspección del Trabajo	Multa Laboral	213
28/01/2020	Servicio de Impuestos Internos	Multa por Plazo en F3239 de SII	75
29/01/2020	Inspección del Trabajo	Multa Laboral	388
29/01/2020	Inspección del Trabajo	Multa Laboral	194
29/01/2020	Inspección del Trabajo	Multa Laboral	2.980
29/01/2020	Inspección del Trabajo	Multa Laboral	194
29/01/2020	Inspección del Trabajo	Multa Laboral	1.490
29/01/2020	Inspección del Trabajo	Multa Laboral	2.890
29/01/2020	Inspección del Trabajo	Multa Laboral	1.987
29/01/2020	Inspección del Trabajo	Multa Laboral	1.490
17/02/2020	Inspección del Trabajo	Multa Laboral	3.883
02/03/2020	Inspección del Trabajo	Multa Laboral	4.086
10/03/2020	Inspección del Trabajo	Multa Laboral	412
27/04/2020	Servicio de Impuestos Internos	Multa por rectificatoria F-29	24
27/04/2020	Servicio de Impuestos Internos	Multa por rectificatoria F-29	10
27/04/2020	Servicio de Impuestos Internos	Multa por rectificatoria F-29	10
27/04/2020	Servicio de Impuestos Internos	Multa por rectificatoria F-29	9
27/04/2020	Servicio de Impuestos Internos	Multa por rectificatoria F-29	10
27/04/2020	Servicio de Impuestos Internos	Multa por rectificatoria F-29	7
27/04/2020	Servicio de Impuestos Internos	Multa por rectificatoria F-29	5
28/04/2020	Inspección del Trabajo	Multa Laboral	16.512
20/05/2020	Servicio de Impuestos Internos	Multa por Rectificatoria DDJJ 1835	18
20/05/2020	Servicio de Impuestos Internos	Multa por Rectificatoria DDJJ 1899	181
20/05/2020	Servicio de Impuestos Internos	Multa por Rectificatoria DDJJ 1879	72
20/05/2020	Servicio de Impuestos Internos	Multa por Rectificatoria DDJJ 1899	181
20/05/2020	Servicio de Impuestos Internos	Multa por Rectificatoria DDJJ 1871	181
22/05/2020	Inspección del Trabajo	Multa Laboral	2.015
22/05/2020	Inspección del Trabajo	Multa Laboral	4.132
29/07/2020	Inspección del Trabajo	Multa Laboral	207
23/10/2020	Inspección del Trabajo	Multa Laboral	105
23/10/2020	Inspección del Trabajo	Multa Laboral	207
23/10/2020	Servicio de Impuestos Internos	Multa por Rectificatoria DDJJ 1812	75
23/10/2020	Servicio de Impuestos Internos	Multa por Rectificatoria DDJJ 1944	241
23/10/2020	Servicio de Impuestos Internos	Multa por Rectificatoria DDJJ 1899	603
23/10/2020	Servicio de Impuestos Internos	Multa por Rectificatoria DDJJ 1899	603
23/10/2020	Servicio de Impuestos Internos	Multa por Rectificatoria DDJJ 1899	525
23/10/2020	Servicio de Impuestos Internos	Multa por Rectificatoria DDJJ 1899	77
23/10/2020	Inspección del Trabajo	Multa Laboral	413
23/10/2020	Inspección del Trabajo	Multa Laboral	207
06/11/2020	Inspección del Trabajo	Multa Laboral	413

Fecha	Institución	Materia	Multa M\$
13/11/2020	Servicio de Impuestos Internos	Multa por Rectificatoria DDJJ 1895	302
21/12/2020	Tribunales de Familia	Multa por retención 10%	51
21/12/2020	Tribunales de Familia	Multa por retención 10%	51
21/12/2020	Tribunales de Familia	Multa por retención 10%	51
21/12/2020	Tribunales de Familia	Multa por retención 10%	51
21/12/2020	Tribunales de Familia	Multa por retención 10%	51
22/12/2020	Tribunales de Familia	Multa por retención 10%	51
22/12/2020	Tribunales de Familia	Multa por retención 10%	51
22/12/2020	Tribunales de Familia	Multa por retención 10%	51
22/12/2020	Tribunales de Familia	Multa por retención 10%	51
22/12/2020	Tribunales de Familia	Multa por retención 10%	51
23/12/2020	Tribunales de Familia	Multa por retención 10%	51
23/12/2020	Tribunales de Familia	Multa por retención 10%	51
23/12/2020	Tribunales de Familia	Multa por retención 10%	51
23/12/2020	Tribunales de Familia	Multa por retención 10%	51
23/12/2020	Tribunales de Familia	Multa por retención 10%	51
23/12/2020	Tribunales de Familia	Multa por retención 10%	51
23/12/2020	Tribunales de Familia	Multa por retención 10%	51
23/12/2020	Tribunales de Familia	Multa por retención 10%	51
23/12/2020	Tribunales de Familia	Multa por retención 10%	51
23/12/2020	Tribunales de Familia	Multa por retención 10%	51
24/12/2020	Tribunales de Familia	Multa por retención 10%	51
24/12/2020	Tribunales de Familia	Multa por retención 10%	51
24/12/2020	Tribunales de Familia	Multa por retención 10%	51
24/12/2020	Tribunales de Familia	Multa por retención 10%	51
24/12/2020	Tribunales de Familia	Multa por retención 10%	51
28/12/2020	Tribunales de Familia	Multa por retención 10%	51
28/12/2020	Tribunales de Familia	Multa por retención 10%	51
28/12/2020	Tribunales de Familia	Multa por retención 10%	51
28/12/2020	Tribunales de Familia	Multa por retención 10%	51
28/12/2020	Tribunales de Familia	Multa por retención 10%	51
28/12/2020	Tribunales de Familia	Multa por retención 10%	51
28/12/2020	Tribunales de Familia	Multa por retención 10%	51
28/12/2020	Tribunales de Familia	Multa por retención 10%	51
28/12/2020	Tribunales de Familia	Multa por retención 10%	51
28/12/2020	Tribunales de Familia	Multa por retención 10%	51
30/12/2020	Inspección del Trabajo	Multa Laboral	421
30/12/2020	Tribunales de Familia	Multa por retención 10%	51
30/12/2020	Tribunales de Familia	Multa por retención 10%	51
30/12/2020	Tribunales de Familia	Multa por retención 10%	51
30/12/2020	Tribunales de Familia	Multa por retención 10%	51
Total			50.600

42. MEDIO AMBIENTE

ProVida AFP y ninguna de sus entidades filiales poseen instalaciones industriales que pudieran afectar negativamente el medio ambiente.

43. HECHOS ESENCIALES

Con fecha 30 de diciembre de 2020, se envió hecho esencial a la Comisión para el Mercado Financiero “CMF”, informando que, en sesión extraordinaria de Directorio, celebrada el 29 de diciembre del presente, se acordó pagar durante el primer trimestre del año 2021, un dividendo provisorio con cargo a las utilidades del presente ejercicio, equivalente a \$163 por acción, lo que corresponde a un 70% de las utilidades proyectadas para el ejercicio 2020, aproximadamente.

Con fecha 04 de diciembre de 2020 la Superintendencia de Pensiones emitió Oficio Ordinario N° 24.797, el cual instruye medidas para informar e implementar el segundo retiro de fondos desde la cuenta de capitalización individual de cotizaciones obligatorias y/o la cuenta de capitalización individual de afiliado voluntario, el monto pagado por el segundo retiro al 31 de diciembre 2020 fue por un monto de M\$ 1.800.923.568.

Con fecha 17 de septiembre de 2020, se envió hecho esencial a la Comisión para el Mercado Financiero “CMF” comunicando que, con esta fecha se celebró Junta Ordinaria de Accionistas de Provida AFP en la cual se aprobaron los siguientes temas:

- El pago de un dividendo de doscientos cincuenta y cuatro pesos (\$254) por acción, que se pagará con cargo a utilidades retenidas de ejercicios anteriores.
- Una reforma a los estatutos sociales, con el objeto de disminuir el número de directores de la Sociedad de nueve a siete, de los cuales cinco serán titulares y dos suplentes. De conformidad a la ley, dicha reforma de estatutos deberá ser aprobada por la Superintendencia de Pensiones.
- En virtud de la reforma de estatutos aprobada, se eligió un nuevo Directorio compuesto por 7 miembros, el que entrará en funciones una vez perfeccionada la referida reforma estatutaria, esto es, una vez que la Superintendencia de Pensiones emita su resolución aprobando la reforma estatutaria antes señalada. Fueron elegidos como Directores Titulares los señores Víctor Hassi Sabal, Jorge Carey Tagle y María Eugenia Wagner Brizzi; y como Directores Autónomos que reúnen las condiciones de autonomía exigidas por el DL 3.500, los señores María Cristina Bitar Maluk (titular) junto a Roberto Méndez Torres (suplente), y Jorge Antonio Marshall Rivera (titular) junto a Osvaldo Puccio Huidobro (suplente).
- Se acordó mantener la dieta mensual aprobada en la última Junta Ordinaria de Accionistas para los Directores Titulares, y fijar la misma dieta para los Directores Suplentes. Para el caso del Presidente del Directorio, se acordó mantener la dieta mensual aprobada en la última Junta Ordinaria de Accionistas. Este acuerdo se materializará una vez que asuma el nuevo Directorio elegido en esta Junta, esto es, una vez perfeccionada la reforma de estatutos señalada precedentemente.

Con fecha 28 de agosto de 2020, se envió hecho esencial a la Comisión para el Mercado Financiero “CMF” comunicando que, con esta fecha se celebró Junta Ordinaria de Accionistas de Provida AFP en la cual se aprobaron los siguientes temas:

- Se acordó convocar a Junta Extraordinaria de Accionistas de la Sociedad a celebrarse el día 16 de septiembre de 2020 a las 9:30 horas, con el fin de tratar las siguientes materias:
 - a. Distribución de utilidades y reparto de dividendos, con cargo a utilidades retenidas de ejercicios anteriores.
 - b. Modificación de los estatutos sociales respecto de la composición del Directorio.
 - c. Elección de Directorio provisorio, que ejerza en funciones hasta la próxima Junta Ordinaria de Accionistas.

Con fecha 24 de julio de 2020 se promulgó el proyecto de reforma constitucional que permite el retiro por única vez de hasta el 10% de los fondos de las respectivas cuentas de capitalización individual de cotizaciones obligatorias, estableciéndose como monto máximo de retiro el equivalente a 150 unidades de fomento y un mínimo de 35 unidades de fomento. En el caso que los fondos acumulados en la respectiva cuenta de capitalización individual sean inferiores a las 35 unidades de fomento, el afiliado podrá retirar la totalidad de los fondos acumulados en dicha cuenta. Al respecto, la Superintendencia de Pensiones emitió el Oficio Ordinario N° 13.609 con fecha 27 de Julio de 2020, que instruye las medidas para informar e implementar el retiro de fondos desde la cuenta de capitalización individual de cotizaciones obligatorias y/o la cuenta de capitalización individual de afiliado voluntario. Posteriormente, y de manera complementaria, la Superintendencia de Pensiones emitió los Oficios Ordinarios N° 14.000 y N° 14.165, con fecha 29 de Julio y 31 de Julio de 2020, respectivamente, el monto pagado por el primer retiro al 31 de diciembre 2020 fue por un monto de M\$ 3.402.310.816.

Con fecha 30 de abril de 2020, se envió hecho esencial a la Comisión para el Mercado Financiero “CMF” comunicando que, con esta fecha se celebró Junta Ordinaria de Accionistas de Provida AFP, en la cual se aprobaron los siguientes temas:

- Se aprobó la Memoria, Balance General y Estados Financieros del ejercicio 2019 y conocimiento del informe de los Auditores Externos.
- Distribución de utilidades. Se acordó el pago de un dividendo definitivo de \$107,00 por acción, con cargo a las utilidades del ejercicio. El pago se realizó el 29 de mayo a quienes figuraban inscritos en el Registro de accionistas al 23 de mayo de 2020.
- Se expuso sobre la política de futuros dividendos acordada por el Directorio.

- Fijación de la cuantía de las remuneraciones del Directorio para el ejercicio 2020. Se acordó mantener las dietas mensuales del año 2019, a saber: 250 Unidades de Fomento por Director titular por sesión ordinaria, más 10 Unidades de Fomento por asistencia a sesión extraordinaria, con un tope mensual de 260 Unidades de Fomento por Director titular. Para el caso del Presidente del Directorio, una dieta mensual de 325 Unidades de Fomento por sesión ordinaria, más 13 Unidades de Fomento por asistencia a sesión extraordinaria, con un tope mensual de 338 Unidades de Fomento. Para cada Director suplente una dieta mensual de 175 Unidades de Fomento por Director, más 7 Unidades de Fomento por asistencia a sesiones extraordinarias, con un tope mensual de 182 Unidades de Fomento por cada Director suplente. La remuneración se pagará en forma mensual a los Directores que asistan a la sesión.
- Fijación de las remuneraciones del Comité de Directores y fijación del presupuesto de gastos para el ejercicio 2020. Se acordó mantener las dietas mensuales del año 2019, esto es: 83 Unidades de Fomento por sesión ordinaria para cada Director miembro del Comité de Directores, más 10 Unidades de Fomento por asistencia a sesiones extraordinarias, con un tope mensual de 93 Unidades de Fomento, remuneración que sumada a la dieta mensual aprobada para cada Director titular da como resultado una remuneración total, para cada Director que sea miembro del Comité de Directores, equivalente al monto instruido en la ley sobre sociedades anónimas. La remuneración se pagará en forma mensual a los Directores que asistan a la sesión. Se aprobó un presupuesto de gastos de 12.000 Unidades de fomento, que equivale a la suma de las remuneraciones anuales que reciben los Directores miembros del comité, considerando el número de reuniones que dicho comité celebra durante el año.
- Fijación de las remuneraciones del Comité de Inversiones y Solución de Conflictos de Interés para el ejercicio 2020. Se acordó mantener las dietas mensuales del año 2019, para los directores miembros del Comité de Inversiones y Solución de Conflictos de Interés y asignar los mismos montos para los miembros del Comité de Servicios esto es: 83 Unidades de Fomento por sesión ordinaria para cada Director miembro del comité, más 10 Unidades de Fomento por asistencia a sesiones extraordinarias, con un tope mensual de 93 Unidades de Fomento. La remuneración se pagará en forma mensual solamente a los Directores que asistan a la sesión.
- Para el caso de los directores titulares miembros de más de uno de los distintos comités, el tope mensual será de 176 Unidades de Fomento.
- Designación de Deloitte & Touche Sociedad de Auditores y Consultores Limitada como auditores externos para el presente ejercicio.
- Se acordó facultar al Directorio para que designe una firma Clasificadora de Riesgo en el evento que ello fuese necesario.
- Se presentó el Informe del Comité de Directores;
- Se informó a la Junta sobre las operaciones con empresas relacionadas a que se refiere el Título XVI de la Ley 18.046 sobre Sociedades Anónimas;
- La Junta designó al diario La Segunda como periódico para publicar los avisos de citaciones a Juntas de Accionistas.

Con fecha 22 de abril de 2020, se envió hecho esencial a la CMF comunicando que, el directorio de Provida AFP acordó, por unanimidad, proponer a la Junta Ordinaria de Accionistas de la Sociedad, a celebrarse el 30 de abril de 2020, el pago de un dividendo definitivo total de \$107 por acción.

Con fecha 09 de abril de 2020, se envió hecho esencial a la CMF comunicando que, el directorio de Provida AFP en sesión extraordinaria, acordó modificar la propuesta efectuada en la sesión de Directorio anterior referente a la distribución de dividendos, sobre la que deberá pronunciarse la Junta Ordinaria de Accionista de la Sociedad, a celebrarse el 30 de mayo de 2020, el pago de un dividendo definitivo total de \$262,5 por acción.

Con fecha 30 de abril de 2019, se envió hecho esencial a la Comisión para el Mercado Financiero “CMF” comunicando que, con esta fecha se celebró Junta Ordinaria de Accionistas de Provida AFP, en la cual se aprobaron los siguientes temas:

- Memoria, Balance General, Estado de Resultados e Informe de los Auditores Externos correspondientes al ejercicio comprendido entre los días 1 de enero y 31 de diciembre de 2018.
- Distribución de utilidades. Se acordó el pago de un dividendo definitivo de \$272,85 por acción, con cargo a las utilidades del ejercicio 2018 y a utilidades retenidas de ejercicios anteriores. El pago se realizó el 30 de mayo a quienes figuraban inscritos en el Registro de accionistas al 24 de mayo de 2019.
- Se expuso sobre la política de futuros dividendos acordada por el Directorio.
- Se renovó el Directorio. Fueron elegidos como Directores Titulares los señores Victor Hassi Sabal, Jorge Carey Tagle, Roberto Méndez Torres, María Susana Carey Claro y María Eugenia Wagner Brizzi, como Directores Titulares Autónomos, de acuerdo a lo establecido en el D.L. N°3.500, e Independientes, de acuerdo a lo establecido en la ley N°18.046, fueron elegidos la señora María Cristina Bitar Maluk, con su respectivo suplente, el señor José Luis Prieto Larraín y el señor Jorge Antonio Marshall

Rivera con su respectivo suplente, el señor Osvaldo Puccio Huidobro. Los Directores Suplentes reúnen también las características de autonomía e independencia exigidas por el D.L. N°3.500 y por la ley N°18.046.

- Fijación de la cuantía de las remuneraciones del Directorio para el ejercicio 2019. Se acordó mantener las dietas mensuales del año 2018, a saber: 250 Unidades de Fomento por Director titular por sesión ordinaria, más 10 Unidades de Fomento por asistencia a sesión extraordinaria, con un tope mensual de 260 Unidades de Fomento por Director titular. Para el caso del Presidente del Directorio, una dieta mensual de 325 Unidades de Fomento por sesión ordinaria, más 13 Unidades de Fomento por asistencia a sesión extraordinaria, con un tope mensual de 338 Unidades de Fomento. Para cada Director suplente una dieta mensual de 175 Unidades de Fomento por Director, más 7 Unidades de Fomento por asistencia a sesiones extraordinarias, con un tope mensual de 182 Unidades de Fomento por cada Director suplente. La remuneración se pagará en forma mensual a los Directores que asistan a la sesión.

Fijación de las remuneraciones del Comité de Directores y fijación del presupuesto de gastos para el ejercicio 2019. Se acordó mantener las dietas mensuales del año 2018, esto es: 83 Unidades de Fomento por sesión ordinaria para cada Director miembro del Comité de Directores, más 10 Unidades de Fomento por asistencia a sesiones extraordinarias, con un tope mensual de 93 Unidades de Fomento, remuneración que sumada a la dieta mensual aprobada para cada Director titular da como resultado una remuneración total, para cada Director que sea miembro del Comité de Directores, equivalente al monto instruido en la ley sobre sociedades anónimas. La remuneración se pagará en forma mensual a los Directores que asistan a la sesión. Se aprobó un presupuesto de gastos de 12.000 Unidades de fomento, que equivale a la suma de las remuneraciones anuales que reciben los Directores miembros del comité, considerando el número de reuniones que dicho comité celebra durante el año.

Fijación de las remuneraciones del Comité de Inversiones y Solución de Conflictos de Interés para el ejercicio 2019. Se acordó mantener las dietas mensuales del año 2018, para los directores miembros del Comité de Inversiones y Solución de Conflictos de Interés y asignar los mismos montos para los miembros de los nuevos comités del Directorio esto es: 83 Unidades de Fomento por sesión ordinaria para cada Director miembro del comité, más 10 Unidades de Fomento por asistencia a sesiones extraordinarias, con un tope mensual de 93 Unidades de Fomento. La remuneración se pagará en forma mensual solamente a los Directores que asistan a la sesión.

Para el caso de los directores titulares miembros de más de uno de los distintos comités, el tope mensual será de 176 Unidades de Fomento.

- Designación de auditores externos para el ejercicio 2019. Se acordó designar como tales a Deloitte Sociedad de Auditores y Consultores Limitada.
- Designación de Clasificadores Privados de Riesgo. Dado que Provida AFP no registra títulos de deuda de oferta pública vigente, se aprobó facultar al Directorio para designar dichas firmas en el evento que ello fuese necesario.
- Se informó de las actividades desarrolladas por el Comité de Directores y los gastos incurridos durante el ejercicio 2018.
- Se informó sobre las operaciones del artículo 147 de la ley N°18.046 celebradas entre la última Junta Ordinaria de Accionistas, celebrada el 27 de abril de 2018 y la fecha de hoy.
- Se aprobó el diario “el Mercurio” para publicar las citaciones a Juntas de Accionistas.

Con fecha 10 de abril de 2019, se envió hecho esencial a la CMF comunicando que, el directorio de Provida AFP acordó, por unanimidad, proponer a la Junta Ordinaria de Accionistas de la Sociedad, a celebrarse el 30 de abril de 2019, el pago de un dividendo definitivo total de \$272,85 por acción. De aprobarse, éste se pagaría el 30 de mayo de 2019, a quienes figuren inscritos en el registro de accionistas al 24 de mayo de 2019. Este dividendo se encuentra afecto al impuesto de Ley de Renta.

44. HECHOS POSTERIORES

Con fecha 5 de abril de 2021, la Superintendencia de Pensiones mediante Oficio Ordinario N° 9048 comunicó algunas modificaciones e instrucciones de los estados financieros auditados de los fondos de pensiones ProVida, estados financieros consolidados auditados de AFP Provida S.A. y su sociedad filial, correspondientes al 31 de diciembre de 2020. Dichas modificaciones e instrucciones están referidas principalmente a información complementaria y otros aspectos formales, y por consiguiente no tuvieron un efecto significativo respecto a los estados financieros presentados originalmente, los cuales fueron aprobados por nuestro Directorio realizado el día 12 de abril de 2021. Consecuentemente, en esta nueva versión de los estados financieros, se han modificado principalmente el Estado de Situación Financiera, el Estado de Cambio en el Patrimonio Neto, los siguientes Estados Complementarios Patrimonio Neto, Clases de Activo, Clases de Pasivo y Clases de Patrimonio, las notas 2, 3, 4, 6 letra a, 7, 8, 11, 12 letra a y d.2, 13 letra d, 14 letra b, 16 letra d.1 y d.2, 17, 18 letra b, 19, 21, 24, 25, 28 letras c, d y e, 34, 36, 37, 38 y 44.

Con fecha 25 de marzo de 2021, la Sociedad ha distribuido dividendos con cargo a las utilidades del ejercicio 2020 por la cantidad de M\$ 53.466.552.

Con fecha 5 de febrero de 2021 la Superintendencia de Pensiones publicó la Resolución N° 8, que fija tope imponible para las cotizaciones obligatorias del sistema de AFP, de salud y de la ley de accidentes del trabajo, estableciendo que desde el 1 de febrero de 2021 el límite máximo imponible reajustado será de 81,6 Unidades de Fomento, dejando sin efecto la Resolución N° 3 de fecha 8 de enero de 2021. Con fecha 11 de marzo de 2021 se emitió la Norma de Carácter General N° 280 que imparte instrucciones sobre la obligación de los prestadores de salud de informar a sus pacientes respecto de su posible condición de enfermo terminal y su derecho al beneficio de la Ley N° 21.309.

Con fecha 1 de febrero de 2021 se publicó en el Diario Oficial la Ley N° 21.309 que establece beneficio para afiliados y pensionados calificados como enfermos terminales, permitiéndoles acceder a una pensión anticipada y al retiro de fondos de sus cuentas de capitalización individual obligatoria si corresponde.

Con fecha 11 de enero de 2021 la Superintendencia de Pensiones dio inicio a un nuevo proceso de licitación pública del servicio de administración de cuentas de capitalización individual obligatoria para período 2021-2023, luego de la publicación en el Diario Oficial del Decreto Supremo N° 041 de 2020, del Ministerio del Trabajo y Previsión Social, mediante el cual se aprueban las bases de licitación. La nueva tasa vigente para el Seguro de Invalidez y Supervivencia (SIS) para los empleadores, afiliados independientes y voluntarios es de 2,3% de las remuneraciones y rentas imponibles, tanto para hombres como mujeres. Esta tasa está vigente desde enero de 2021.

Con fecha 8 de enero de 2021 la Superintendencia de Pensiones publicó la Resolución N° 3, que fija tope imponible para las cotizaciones obligatorias del sistema de AFP, de salud y de la ley de accidentes del trabajo, estableciendo que desde el 1 de enero de 2021 el límite máximo imponible reajustado será de 81,7 Unidades de Fomento.

La Administración no tiene conocimiento de otros hechos posteriores ocurridos entre el 1 de enero de 2021 y la fecha de emisión de estos estados financieros consolidados, que pudiesen afectar de forma significativa, los saldos o la interpretación de los estados financieros de Provida AFP que se informan.

Santiago, 25 de febrero de 2021

HECHOS RELEVANTES ADMINISTRADORA DE FONDOS DE PENSIONES PROVIDA S.A.

- En sesión extraordinaria de Directorio celebrada el 29 de diciembre de 2020, el Directorio acordó repartir un dividendo provisorio con cargo a las utilidades del presente ejercicio, equivalente a un pago de \$163 por acción, lo que corresponde a un 70% de las utilidades proyectadas para el ejercicio 2020, aproximadamente.
- En sesión extraordinaria de Directorio celebrada el 4 de diciembre de 2020, se aprobaron las modificaciones a las notas de los Estados Financieros al 30 de septiembre de 2020, solicitadas por la Superintendencia de Pensiones.
- En sesión ordinaria de Directorio celebrada el 29 de octubre de 2020, se revisó el avance de los proyectos prioritarios de 2020 y se aprobaron los proyectos estratégicos prioritarios de la Sociedad para 2021.
- En sesión extraordinaria de Directorio celebrada el 21 de octubre de 2020, se informó sobre la aprobación a la reforma estatutaria de la Sociedad y se acordó que el Sr. Víctor Hassi continuaría como Presidente del Directorio y el Sr. Jorge Carey como Vicepresidente del mismo. Asimismo, se designaron los miembros de los comités del Directorio: Comité de Directores, Riesgos y Auditoría; Comité de Inversiones y Solución de Conflictos de Interés; y Comité de Servicios.
- En sesión extraordinaria de Directorio celebrada el 7 de octubre de 2020, se aprobaron las modificaciones a las notas de los Estados Financieros al 30 de junio de 2020, solicitadas por la Superintendencia de Pensiones.
- En Junta Extraordinaria de Accionistas celebrada el 16 de septiembre de 2020 se acordó:

1. La distribución de utilidades: se acordó el pago de un dividendo total definitivo adicional de doscientos cincuenta y cuatro pesos (\$254) por acción, correspondiente a las utilidades retenidas de ejercicios anteriores.

2. Se aprobó la reforma de los Estatutos Sociales con el objeto de disminuir el número de directores de la Sociedad, pasando de nueve a siete directores, de los cuales cinco serán titulares y dos suplentes.

3. En virtud de la reforma a los Estatutos Sociales aprobada, se eligió al nuevo Directorio que entrará en funciones una vez perfeccionada la referida reforma de Estatutos.

Fueron elegidos como Directores Titulares los señores:

- Víctor Hassi Sabal
- Jorge Carey Tagle
- María Eugenia Wagner Brizzi

Como Directores Titulares Autónomos, de acuerdo a lo establecido en el D.L. N° 3.500, fueron elegidos los señores:

- María Cristina Bitar Maluk, con su respectivo suplente, el señor Roberto Méndez Torres
- Jorge Antonio Marshall Rivera, con su respectivo suplente, el señor Osvaldo Puccio Huidobro

4. Se acordó mantener la dieta mensual del Directorio aprobada en la última Junta Ordinaria de Accionistas para los Directores Titulares, y fijar la misma dieta para los Directores Suplentes. Esto es, una dieta mensual de 250 unidades de fomento por Director por asistencia a sesión ordinaria, más 10 unidades de fomento por asistencia a sesión extraordinaria, con un tope mensual de 260 unidades de fomento por Director.

Para el caso del Presidente del Directorio, se acordó mantener la dieta mensual de 325 unidades de fomento por asistencia a sesión ordinaria, más 13 unidades de fomento por asistencia a sesión extraordinaria, con un tope mensual de 338 unidades de fomento.

- En sesión ordinaria de Directorio celebrada el 27 de agosto de 2020, se informó la renuncia de la Directora Titular, señora María Susana Carey Claro, efectiva desde el 6 de agosto de 2020.

Asimismo, el Directorio, a solicitud del accionista controlador, acordó citar a Junta Extraordinaria de Accionistas a celebrarse el 16 de septiembre de 2020.

También, se aprobó la renovación contrato de licencias – uso de marca con la entidad relacionada, AFP Genesis de Ecuador.

- En sesión extraordinaria de Directorio celebrada el 12 de agosto de 2020, se aprobaron los Estados Financieros al 30 de junio de 2020.
- El 30 de julio de 2020 se publicó la Ley N° 21.248 - Reforma Constitucional que Permite el Retiro Excepcional de los Fondos Acumulados de Capitalización Individual.

En misma fecha, el Directorio sesionó de manera extraordinaria para hacer seguimiento a la implementación del sistema de

solicitudes y pago de retiro del 10% de los afiliados de ProVida que así lo solicitaren.

DELOITTE.
FIRMADO SOLO PARA EFECTOS
DE IDENTIFICACION

- En sesión ordinaria de Directorio celebrada el 25 de junio de 2020, se informó la renuncia del Director Suplente, señor José Luis Prieto, efectiva desde el 17 de junio de 2020.
- En sesión ordinaria de Directorio celebrada el 28 de mayo de 2020, se aprobó la contratación de determinados servicios a entidades relacionadas pertenecientes al Grupo MetLife.
- En sesión ordinaria de Directorio celebrada el 30 de abril de 2020, se aprobaron los siguientes asuntos:
 - a) Estados Financieros al 31 de marzo de 2020.
 - b) Fusión del Comité de Riesgos y Comité de Directores en el nuevo Comité de Directores, Auditoría y Riesgos.
 - c) Proyecto de Reestructuración de Sucursales.
- En Junta Ordinaria de Accionistas celebrada el 30 de abril de 2020, se aprobaron los siguientes temas:
 - a) Se aprobó la Memoria, Balance General, Estado de Resultados e Informe de los Auditores Externos correspondientes al ejercicio comprendido entre los días 1 de enero y 31 de diciembre de 2019.
 - b) Distribución de utilidades. La junta acordó el pago de un dividendo definitivo de \$107 por acción, cuyo pago se inició el 30 de mayo de 2020 a quienes figuren inscritos en el Registro de Accionistas al 25 de mayo de 2020.
 - c) Se expuso sobre la política de futuros dividendos acordada por el Directorio.
 - d) La fijación de las remuneraciones de los Directores.
 - e) La fijación de las remuneraciones del Comité de Directores y determinación de su presupuesto de gastos.
 - f) La fijación de las remuneraciones del Comité de Inversiones y Solución de Conflictos de Interés y Comité de Servicios.
 - g) La designación de auditores externos para el ejercicio 2020. Se acordó designar como tales a Deloitte & Touch Sociedad de Auditores y Consultores Limitada.
 - h) La designación del diario “La Segunda” para publicar las citaciones a Juntas de Accionistas.
- En sesión extraordinaria de Directorio celebrada el 20 de abril de 2020, se acordó proponer a la Junta Ordinaria de Accionistas 2020 la distribución de un Dividendo Definitivo equivalente al mínimo que exige la ley, ascendente a \$107.- por acción, es decir, el 30% de la ganancia del ejercicio 2019.
- En sesión extraordinaria de Directorio celebrada el 9 de abril de 2020, se aprobó lo siguiente:
 - a) La rectificación de los Estados Financieros al 31 de diciembre de 2020 y Memoria Anual 2019.
 - b) Citar a Junta Ordinaria de Accionistas 2020 y sus respectivas propuestas.
- En sesión ordinaria de Directorio celebrada el 31 de marzo de 2020, se aprobaron las siguientes materias:
 - a) Designar al señor Héctor Herrera Echeverría como nuevo Gerente Legal y Fiscal a contar del 31 de marzo de 2020.
 - b) El Informe de Gestión 2019 del Comité de Directores.
 - c) El Informe de Cumplimiento de las Políticas de Inversiones correspondiente al ejercicio 2019.
- En sesión ordinaria de Directorio celebrada el 28 de febrero de 2020, se aprobó lo siguiente:
 - a) Los Estados Financieros al 31 de diciembre de 2019.
 - b) Presupuesto de la Compañía para el año 2020.
 - c) La contratación de los servicios de asesorías a Deloitte Consultores para la certificación de las prácticas de gobierno corporativo de ProVida conforme a la Norma de Carácter General N° 385 de la Comisión para el Mercado Financiero.
- En sesión ordinaria de Directorio celebrada el 30 de enero de 2020, se aprobaron los proyectos prioritarios de la estrategia ProVida para el año 2020.

ADMINISTRADORA DE FONDOS DE PENSIONES PROVIDA S.A.
ANALISIS RAZONADO A LOS ESTADOS FINANCIEROS CONSOLIDADOS
POR EL EJERCICIO TERMINADO EL 31 DE DICIEMBRE DE 2020

Cifras en millones de pesos chilenos (MM\$), salvo que se indique lo contrario.

RESUMEN

Durante los doce meses del año 2020 (Dic.20) ProVida acumuló una ganancia de 77.373 MM\$, cifra inferior en 39.356 MM\$ ó 33,7% a la ganancia acumulada a Diciembre de 2019 (Dic.19). Esta variación se explica principalmente por la menor utilidad del encaje (33.757 MM\$), efecto que fuera incrementado por los mayores gastos varios de la operación (13.327 MM\$), superiores depreciaciones y amortizaciones por 8.509 MM\$ y menores ingresos ordinarios por 4.438 MM\$. Todos estos impactos finalmente fueron en parte compensados por el correspondiente menor impuesto a las ganancias (11.001 MM\$) e inferiores gastos de personal por 10.043 MM\$.

Respecto a la operación recurrente, los ingresos ordinarios tuvieron una reducción de 4.438 MM\$ (2,2%) al cierre del Dic.20, básicamente producto de los menores ingreso por comisiones (2.870 MM\$ ó 1,6%), efecto que fuera incrementado por menores ingresos reportados por la filial Génesis por 2.117 MM\$.

Por su parte, los gastos de la operación aumentaron en 11.712 MM\$ (10,0%), principalmente como resultado de mayores gastos varios de la operación (13.327 MM\$), efecto incrementado por superiores depreciaciones y amortizaciones (8.509 MM\$) los cuales fueran parcialmente compensados por menores gastos de personal (10.043 MM\$).

Adicionalmente a los impactos de la operación recurrente, se registró una menor rentabilidad del encaje por 33.757 MM\$, acumulando una utilidad de 24.744 MM\$ al cierre del Dic.20. Este efecto negativo se debe principalmente a los menores rendimientos de la inversión de los Fondos de Pensiones en instrumentos extranjeros. En cifras, el retorno nominal promedio ponderado de los Fondos de Pensiones ProVida fue de 6,7% en el presente ejercicio, en comparación con la rentabilidad de 17,7% registrada a Dic.19.

Finalmente, los resultados no operacionales totalizaron una ganancia de 5.688 MM\$, menores en 450 MM\$ al año anterior, producto de menores resultados reportados en coligadas por 3.577 MM\$, efecto en parte compensado por menores gastos distintos de la operación (2.980 MM\$), superiores ingresos no operacionales (777 MM\$) e inferior rentabilidad de los depósitos a plazo por 633 MM\$.

Finalmente, al cierre de Dic.20 la utilidad por acción alcanzó a los \$235,88, en comparación a los \$355,86 registrados al finalizar Dic.19.

ESTADO DE RESULTADOS

Los **ingresos ordinarios** totalizaron 198.177 MM\$ al cierre de Dic.20, representado una baja de 4.438 MM\$ ó 2,2% comparado con el mismo periodo el año anterior. Este resultado es atribuible a lo siguiente:

- Los ingresos por comisiones acumularon 182.186 MM\$ a Dic.20, importe menor en \$2.870 MM\$ (1,6%) a lo registrado el año anterior. Este resultado proviene principalmente de las menores cotizaciones obligatorias por 3.636 MM\$ ó 2,0% en relación a Dic.19, básicamente producto de la menor masa imponible de la cartera de cotizantes, efecto que fuera en parte compensado por las superiores comisiones cobradas por el pago de pensiones (814 MM\$ ó 18,5%).

- Los otros ingresos ordinarios totalizaron 15.991 MM\$ a Dic.20, monto inferior en 1.568 MM\$ (8,9%) comparado con el mismo periodo de 2019. Esta disminución se debe principalmente a los menores ingresos reportados por la filial Génesis de Ecuador por 2.117 MM\$, efecto en parte compensados por superiores costas de cobranza recaudadas (706 MM\$).

La **rentabilidad del encaje** totalizó una ganancia de 24.744 MM\$ al cierre de Diciembre de 2020, importe menor en 33.757 MM\$ (57,7%) comparado con la rentabilidad registrada durante el mismo periodo del año anterior. Esta variación se debe a la menor rentabilidad obtenida por los Fondos de Pensiones durante el presente ejercicio, debido a los inferiores rendimientos en inversiones extranjeros (fija y variable).

Al respecto, cabe indicar que la baja en la tasa de retorno promedio ponderada de los cinco Fondos de Pensiones ProVida va desde un 17,7% nominal a Diciembre de 2019 a un 6,7% a Diciembre de 2020.

Los **gastos de personal** totalizaron 60.122 MM\$ al cierre de Dic.20, resultando menores en 10.043 MM\$ (14,3%) al importe del año anterior, efecto que se explica principalmente por los menores costos en indemnizaciones y salarios variables del personal de ventas, efecto parcialmente compensado por los reajustes salariales pactados para sueldos y beneficios a corto plazo.

Respecto de la evolución local al cierre de cada periodo, el número de trabajadores y agentes de ventas es el siguiente:

	31 Diciembre 2020	31 Diciembre 2019
Número Total de Trabajadores	2.119	2.807
Número de Trabajadores Ventas	957	1.529
Número de Trabajadores Administrativos	1.162	1.278

Los importes por **depreciación y amortización** totalizaron 10.998 MM\$ al cierre de Dic.20, cifra que representa una variación negativa de 8.509 MM\$ ó 341,9% al comparar con el gasto registrado el año anterior. Este mayor gasto tiene principal relación con la revalorización del intangible cartera de clientes, efecto que fuera incrementado por mayores depreciaciones de activos en leasing como resultado de la aplicación de la IFRS 16 sobre arrendamientos.

Los **otros gastos varios de operación** acumularon 57.134 MM\$ a Diciembre de 2020, importe mayor en 13.327 MM\$ ó 30,4% con respecto al mismo periodo del año anterior, lo cual se detalla a continuación:

- Los gastos de computación alcanzaron a 16.051 MM\$ al cierre de Dic.20, resultando mayores en 8.386 MM\$ con respecto al gasto registrado a Dic.19, lo que responde básicamente a mayores importes por renovaciones de licencias operativas, desarrollos especiales para afrontar el proceso de "Retiro 10%" y servicios extraordinarios de logística para implementar el teletrabajo de los colaboradores, dada la crisis sanitaria Covid-19.
- Los gastos de comercialización totalizaron 2.734 MM\$ a Dic.20, importe inferior en 172 MM\$ en relación al año anterior. Dicha variación tiene correlación con los menores desembolsos en publicidad.
- Los gastos de administración y otros de operación alcanzaron a 38.349 MM\$ durante los doce meses del 2020, importe mayor en 5.112 MM\$ al registrado el año anterior. Las principales variaciones negativas están asociadas a los mayores gastos incurridos para la implementación del proceso "Retiro 10%", costos necesarios para atender la crisis sanitaria Covid-19 y en asesorías y servicios de terceros.

Considerando los gastos de personal, amortizaciones (exceptuando la correspondiente al intangible cartera de clientes), depreciaciones y los gastos varios de operación, el gasto promedio mensual por cotizante alcanzó a \$7.320 a Dic.20.

En cuanto a las partidas distintas de las de operación, su evolución se explica principalmente por:

La **participación en ganancia (pérdida) de coligadas contabilizadas por el método de la participación** totalizó 4.515 MM\$ al finalizar Dic.20, ganancia menor en 3.577 MM\$ ó 44,2% respecto a la registrada al cierre de Dic.19, básicamente por los menores resultados reportados por la AFC II (3.122 MM\$) y Previred (491 MM\$).

Los **otros ingresos (gastos) distintos de los de operación** totalizaron un resultado neto positivo de 1.592 MM\$ al cierre de Dic.20, monto que significa un efecto favorable por 3.757 MM\$ respecto al año anterior, básicamente por la mayor base de comparación en gastos a Dic.19 producto de la depuración de saldos contables, efecto incrementado por los ingresos por cobro de siniestro de seguro relacionado con los daños materiales en sucursales en el cuarto trimestre de 2019. Todos estos impactos fueron en parte compensados por la menor utilidad por la venta de activos.

Finalmente, el **impuesto a las ganancias** acumuló a Diciembre de 2020 un total de 22.747 MM\$, cifra que representa un menor gasto interanual de 11.001 MM\$, principalmente como resultado del menor importe de impuestos diferidos, debido a la inferior rentabilidad del encaje, efecto que fuera incrementado por el menor resultado sin encaje, así como por la menor tasa efectiva corriente.

En consecuencia, ProVida alcanzó durante los doce meses de 2020 una Ganancia Neta después de impuestos de 77.373 MM\$, lo que representa un rendimiento sobre el patrimonio (ROE) de 6,6% y un retorno sobre los activos promedio (ROA) de 5,7%.

ESTADO DE SITUACION FINANCIERA

Al 31 de diciembre de 2020, mientras la Razón de Liquidez (Activos Corrientes / Pasivos Corrientes) alcanzó a 0,78 veces, la Razón Ácida (Fondos Disponibles / Pasivos Corrientes) alcanzó a 0,65 veces, versus los niveles de 1,13 y 0,83 veces, respectivamente, alcanzados a diciembre de 2019.

El total de activos alcanzó a 1.359.134 MM\$ al 31 de diciembre de 2020, menor en 3.253 MM\$ ó 0,2% respecto al saldo registrado al 31 de diciembre de 2019, lo que se explica como sigue:

- Los **activos corrientes** totalizaron 109.378 MM\$ al 31 de diciembre de 2020 importe superior en 17.409 MM\$ ó 18,9% con respecto al saldo al 31 de diciembre de 2019. Esta variación se debe principalmente a un aumento en deudores comerciales y otras cuentas por cobrar por 17.660 MM\$, atribuible al monto por cobrar producto del "Retiro 10%" de los fondos de pensión (12.349 MM\$) y proveedores de pago (4,117 MM\$), efecto incrementado por un mayor saldo de efectivo y equivalente de efectivo por 5.870 MM\$, relacionado con los flujos de caja operacionales positivos en el periodo y de la venta de cuotas del encaje (requerimiento legal de inversión disminuye debido al proceso de "Retiro 10%"), y por el aumento del saldo de pagos anticipados por 4.576 MM\$ (debido al pago de servicios informáticos anticipado). Lo antes señalado fue en parte compensado por un menor monto en impuestos corrientes por 8.231 MM\$ atribuibles a menores pagos provisionales mensuales y devolución por impuesto renta, a esto se suma menores cuentas por cobrar a entidades relacionadas por 1.417 MM\$.
- Los **activos no corrientes** totalizaron 1.249.756 MM\$ al 31 de diciembre de 2020, saldo inferior en 14.156 MM\$ ó 1,1% con respecto al registrado al 31 de diciembre de 2019. La variación se relaciona principalmente

con la disminución del encaje por 9.910 MM\$ (atribuible básicamente al impacto del “Retiro 10%); efecto incrementado por el menor valor neto de los activos intangibles por 4.528 MM\$ (atribuible al recálculo de la cartera de clientes).

El total de pasivos alcanzó a 166.004 MM\$ al 31 de diciembre de 2020, importe superior en 58.823 MM\$ ó 72,59% con respecto al saldo al 31 de diciembre de 2019, lo que se explica a continuación:

- Los **pasivos corrientes** totalizaron 139.862 MM\$ al 31 de diciembre de 2020, importe superior en 58.822 MM\$ ó 72,59 % con respecto al 31 de diciembre de 2019. La variación se relaciona principalmente por un mayor saldo de acreedores comerciales y otras cuentas por pagar de 51.591 MM\$ producto de mayor reserva de dividendo, sumado a un aumento de impuestos corrientes por pagar de 8.242 MM\$, impacto en parte compensado por un menor saldo en provisiones por 1.134 MM\$.
- Los **pasivos no corrientes** alcanzaron a 26.141 MM\$ al 31 de diciembre 2020, importe superior en 4.057 MM\$ ó 18,37 % con respecto al saldo al 31 de diciembre de 2019, efecto relacionado principalmente con el aumento en impuestos diferidos por 4.049 MM\$ (atribuible a la cuota de amortización anual del beneficio tributario y a la disminución del encaje).

El total de patrimonio neto alcanzó a 1.193.130 MM\$ al 31 de diciembre de 2020, saldo inferior en 59.627 MM\$ ó 4,76 % con respecto al 31 de diciembre de 2019, lo que se explica tanto por un menor saldo en los resultados retenidos por 41.041 MM\$, producto del efecto neto entre la ganancia neta del presente ejercicio y los dividendos pagados en el periodo, efecto en incrementado por el mayor saldo negativo en otras reservas por 18.586 MM\$, debido básicamente al aumento de la reserva de dividendo según hecho esencial del 30 de diciembre 2020.

ESTADO DE FLUJOS DE EFECTIVO

	31/12/2020 MM\$	31/12/2019 MM\$	Variación MM\$
De Operaciones	94.051	91.163	2.888
Por Otras Actividades de Operación	840	-7.648	8.488
Neto de Actividades de Operación	94.891	83.515	11.376
Neto de Actividades de Inversión	31.025	5.889	25.136
Neto de Actividades de Financiamiento	-119.924	-90.597	-29.327
Variación Neta del Efectivo y Equivalentes al Efectivo	5.992	-1.193	7.185

El flujo neto generado durante el año 2020 fue positivo de 5.992 MM\$, lo que se compara con un flujo neto negativo de 1.193 MM\$ generado en el mismo período del 2019. Esto implica un menor importe de 7.185 MM\$ que se deriva principalmente de las actividades de inversión y operación.

En lo que respecta al flujo neto de operación, la principal diferencia con lo registrado a diciembre de 2019 obedece a mayores ingresos en otros cobros de operación por 5.314 MM\$, efecto incrementado por un menor impuesto a las ganancias por 5.881 MM\$ (generado por la menor utilidad del periodo).

En cuanto a los flujos de inversión, destaca una variación positiva de 25.136 MM\$ respecto al flujo del año anterior, lo que dice relación con mayores importes recibidos por ventas de cuotas del encaje por \$35.229 MM\$ (atribuible a la disminución de los fondos por el “Retiro 10%”), y mayor importe por otros flujos por actividades de inversión por 2.449 MM\$ (básicamente generados en los fondos de inversión de la filial Génesis Ecuador). Estos impactos

se vieron parcialmente compensados por menores importes recibidos por dividendos clasificados como de inversión 5.678 MM\$, inferiores montos en la venta de propiedades, planta y equipos por 2.634 MM\$, mayores pagos para adquirir activos intangibles (2.441 MM\$) y superiores erogaciones para la incorporación de propiedades, plantas y equipos por 1.161 MM\$ neto.

Finalmente, el flujo neto originado por actividades de financiamiento presenta una variación negativa de 29.327 MM\$ respecto al registrado el año anterior, producto del mayor monto en pago de dividendos para el periodo 2020.

INDICES FINANCIEROS

Los indicadores financieros obtenidos al 31 de Diciembre de 2020 y 31 de Dic. de 2019 son los siguientes:

	Ejercicio Actual 31-12-2020	Ejercicio Anterior 31-12-2019
Liquidez		
Razón de Liquidez (veces)	0,78	1,13
Razón Acida (veces)	0,65	0,83
Endeudamiento		
Razón de Endeudamiento (veces)	0,11	0,08
Proporción Deuda Corriente / Deuda Total	79,6%	77,3%
Proporción Deuda no Corriente / Deuda Total	20,4%	22,7%
Cobertura de Gastos Financieros (veces)	441,20	641,19
Resultados		
Gastos Financieros (M\$)	-226.926	-234.684
EBITDA (M\$)	11.345.206	153.200.569
Ganancia (pérdida) después de Impuestos (M\$)	77.373.042	116.729.011
Rentabilidad		
Rentabilidad del Patrimonio	6,6%	10,0%
Rentabilidad del Activo	5,7%	8,8%
Utilidad por Acción (\$)	235,88	355,86
Retorno de Dividendos	20,2%	10,2%
Precio de Cierre de la Acción (\$)	1.791	2.673
Flujo Operacional		
Promedio cotizantes totales	1.384.100	1.482.468
Gasto Promedio Mensual por cotizante* (\$)	7.320	6.632
Promedio Cotizantes Totales / Promedio Afiliados Totales	47,3%	49,9%

(M\$): Miles de pesos.

(*): Gastos de personal, amortizaciones (exceptuando la de valorización cartera de clientes), depreciaciones y gastos varios de operación.

PARTICIPACIONES DE MERCADO

Durante los doce meses de 2020, las cuotas de mercado de ProVida en cuanto a las variables relevantes de la operación la situaron, una vez más, en una posición de liderazgo. De acuerdo a la información disponible internamente y la de mercado, ProVida ocupa las primeras posiciones en términos de afiliados con una cartera cercana a los 3 millones de trabajadores, de los cuales un promedio de 1,4 millones efectúa cotizaciones regularmente (47,3% de los afiliados), representando una cuota de mercado del 23,2% en base al promedio del Dic.20.

De igual manera, ProVida administra cinco Fondos de Pensiones que suman una de las mayores carteras de inversiones de la industria con una participación de mercado del 24,4% promedio en el Dic.20, lo que equivale a activos bajo administración por un total de 49.863 millones de dólares* al 31 de Diciembre de 2020.

De acuerdo a la información disponible, al cierre de Diciembre las participaciones de mercado de ProVida se situaron en los siguientes valores:

	31-12-2020	31-12-2019
Mercado de Afiliados	26,2%	27,0%
Mercado de Cotizantes	23,2%	24,1%
Fondo de Pensiones (Activos)	23,7%	24,6%

La preferencia de los afiliados a ProVida por el Fondo Tipo C sitúa a esta cartera como la de mayor volumen entre los cinco Fondos de Pensiones gestionados por la Administradora, acaparando al cierre de Diciembre de 2020 un 37,0% del total de activos. En segundo lugar, se ubica el Fondo Tipo D (con 24,7% del total de activos) y a continuación el Fondo Tipo E (con 15,8%), el Fondo Tipo B (con 12,4%) y el Fondo Tipo A (con 10,1%).

La distribución antes señalada se diferencia del resto de las AFP, ya que en su conjunto la competencia concentra, a la misma fecha, un 32,0% de los fondos que administran en el Fondo Tipo C, en tanto que a continuación se ubica el Fondo Tipo E con un 24,6% y luego los Fondos Tipo D y B con un 15,7% y 14,0%, respectivamente. En el último lugar se ubica el Fondo Tipo A que concentra un 13,6% de los activos.

De acuerdo a la información disponible a junio 20, en términos de ahorro voluntario, las AFP registraron una participación en saldos de 52,8% entre todas las industrias que ofrecen alternativas de Ahorro Previsional Voluntario (APV). Este porcentaje se eleva a 62,0% si se mide la participación de las AFP en términos de cuentas. Adicionalmente, el monto de APV gestionado por las AFP registró un aumento interanual de 4,4% nominal, totalizando 6.570 millones de dólares*. A la misma fecha, el ahorro acumulado por las cuentas de APV en ProVida totalizó 591 MM\$ de dólares*, reflejando un alza interanual de 2,6% nominal en pesos.

Por su parte, las cuentas de ahorro voluntario ("Cuenta 2"), totalizaron 3.571 millones de dólares*, con un aumento interanual de 65,6% nominal en pesos. A la misma fecha, las cuentas de ahorro voluntario en ProVida acumularon un saldo de 523 millones de dólares*, experimentando una tasa creciente interanual en pesos equivalente a un 77,0% nominal.

En lo que se refiere al número de pensiones, ProVida acapara el 38,3% del total de pensionados del sistema, que al 31 de Diciembre de 2020 corresponden a: 688.715 pensiones de vejez, 390.118 pensiones de sobrevivencia y 151.542 pensiones de invalidez. A la misma fecha, el número de pensiones pagadas por ProVida alcanzó a 326.728, de las cuales 313.223 correspondieron a retiros programados.

ANALISIS DE RIESGO DE MERCADO

La gestión de los riesgos es una prioridad de la Compañía, con un fuerte compromiso del Directorio y la Administración, a través del funcionamiento y aplicación del modelo de las tres líneas de defensa.

La gestión de los riesgos está definida en la Política de Gestión de Riesgos, la cual establece los distintos niveles de responsabilidad dentro de la organización, establece el gobierno corporativo del sistema de gestión de riesgos y las metodologías aplicadas, entre otras materias.

(*) Valor del dólar al Diciembre 31 de Diciembre de 2020 (\$711,24), utilizado por la Superintendencia de Pensiones

Respecto a los riesgos financieros de los Fondos de Pensiones bajo gestión, estos son monitoreados por la Gerencia de Riesgos y reportados periódicamente al Directorio y al Comité de Inversiones y de Solución de Conflictos de Interés. Se mantienen mediciones respecto a riesgo de mercado, crédito, liquidez, entre otros factores de riesgos. Para el riesgo de mercado se cuenta con límites internos por multifondo que permiten mantener bajo control esta exposición. Respecto al riesgo de crédito, se definen y controlan restricciones internas sobre clasificación de riesgo a nivel agregado. Finalmente, en el caso de riesgo de liquidez, se establece un nivel mínimo de activos denominados líquidos para cada multifondo.

Con el objeto de mitigar el riesgo asociado a un incumplimiento de rentabilidad mínima, en forma anual, el Directorio y la Administración de ProVida AFP formalizan un mandato de inversión al Gerente de Inversiones, el cual tiene como objetivo definir ex ante cuál es el nivel de riesgo que se quiere asumir en las inversiones de los Fondos de Pensiones.

Este mandato es controlado y medido en forma periódica por la Gerencia de Riesgos e informado al Directorio y al Comité de Inversiones y de Solución de Conflictos de Interés. En términos de riesgo operacional (riesgo de pérdidas debido a ejecución errónea de las operaciones de la Administradora), ProVida AFP mantiene una estructura de control cuyo objeto es evitar la ocurrencia de estos errores y mitigar su eventual impacto económico. Esto se realiza a través de una visión preventiva y una visión reactiva de control de riesgos. Tanto la Política de Gestión de Riesgos como el Manual Corporativo de Gestión de Riesgo Operacional establecen las directrices de la Compañía en este sentido y además, definen las metodologías a utilizar para mantener un ambiente de control.

En términos de Control Interno (control preventivo), ProVida AFP busca identificar las eventuales debilidades y riesgos de los procesos antes de que ellos ocurran y asociar controles para evitar su ocurrencia o mitigar su eventual impacto, teniendo como principal sustento el proceso de definición y evaluación de riesgos y el testeo de los controles descritos y documentados en la Matriz de Riesgos y Controles de la Compañía. El Riesgo Operacional (control reactivo) busca, una vez cometido un error y materializada la pérdida por riesgo operacional, establecer o fortalecer los controles para evitar que vuelvan a ocurrir o mitigar su impacto. También son adoptados planes de acción cuando corresponda. En este escenario, se continuó implementando nuevas mitigaciones, perfeccionando procesos y sus respectivos controles, todo esto acompañado de modificaciones en las estructuras funcionales, según corresponda, con el objeto de mantener un robusto ambiente de control interno y de gestión de riesgos. Por otra parte, se han establecido planes de capacitación en gestión de riesgos.

Desde un punto de vista de los riesgos tecnológicos y de seguridad de la información, la Compañía mantiene un alto estándar de seguridad sobre los procesos asociados con objeto de resguardar la confidencialidad, integridad y disponibilidad de la información. Asimismo, mantiene un sitio alternativo externo ante una eventual contingencia operacional, de tal forma que pueda asegurarse la continuidad de los procesos más críticos. En estas materias está activamente involucrado e informado el Directorio de la Compañía y la Administración.

DECLARACION DE RESPONSABILIDAD

R.U.T. de la Administradora : **76.265.736-8**

Razón Social : **ADMINISTRADORA DE FONDOS DE PENSIONES PROVIDA S.A.**

Los abajo firmantes se declaran responsables respecto de la veracidad de la información incorporada en el presente informe **consolidado**, referido al **31 de diciembre de 2020** de acuerdo con el siguiente detalle:


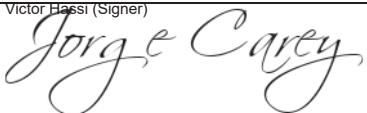





Ficha Estadística Codificada Uniforme (FECU)

Notas Explicativas a los Estados Financieros

Análisis razonado

Resumen de Hechos Relevantes del Período

Medio Magnético

Nombre	Cargo	RUT	Firma
Victor Hassi Sabal	Presidente	5.317.731-K	 SignNow e-signature ID: 76e791d156... 04/14/2021 00:31:47 UTC Victor Hassi (Signer)
Jorge Carey Tagle	Vice-Presidente	4.103.027-5	 SignNow e-signature ID: a60cad7e1a... 04/14/2021 00:42:05 UTC Jorge Carey (Signer)
María Cristina Bitar Maluk	Director	9.766.376-9	 SignNow e-signature ID: 852385e2d0... 04/14/2021 01:16:03 UTC Cristina Bitar (Signer)
Jorge Marshall Rivera	Director	6.610.662-4	 SignNow e-signature ID: 481214827e... 04/14/2021 00:49:57 UTC Jorge Marshall (Signer)
María Eugenia Wagner	Director	7.107.202-9	 SignNow e-signature ID: 9f503fe78e... 04/14/2021 01:43:40 UTC Maria Eugenia Wagner Brizzi (Signer)
Gregorio Ruiz-Esquide Sandoval	Gerente General	9.831.796-1	 SignNow e-signature ID: 51a199e9c8... 04/14/2021 00:18:02 UTC Gregorio Ruiz-Esquide (Signer)
Misael Tapia Morales	Contador	12.595.888-5	 SignNow e-signature ID: fad0d03fb8... 04/14/2021 00:30:18 UTC Misael Tapia (Signer)