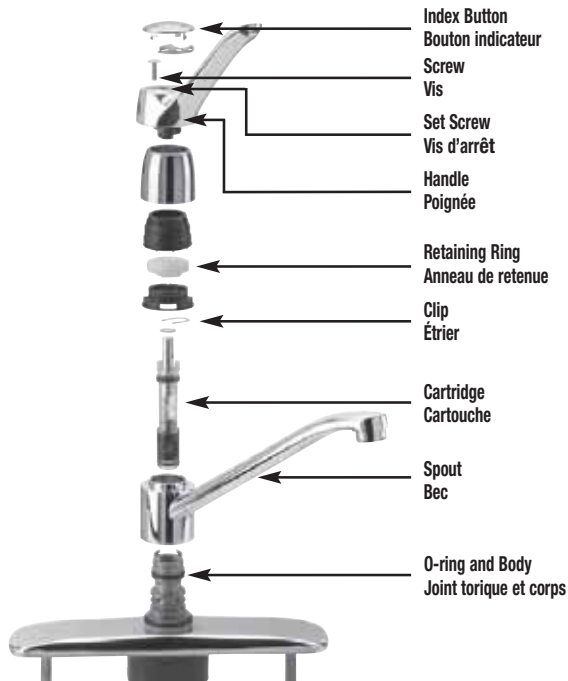


FAUCET • ROBINET

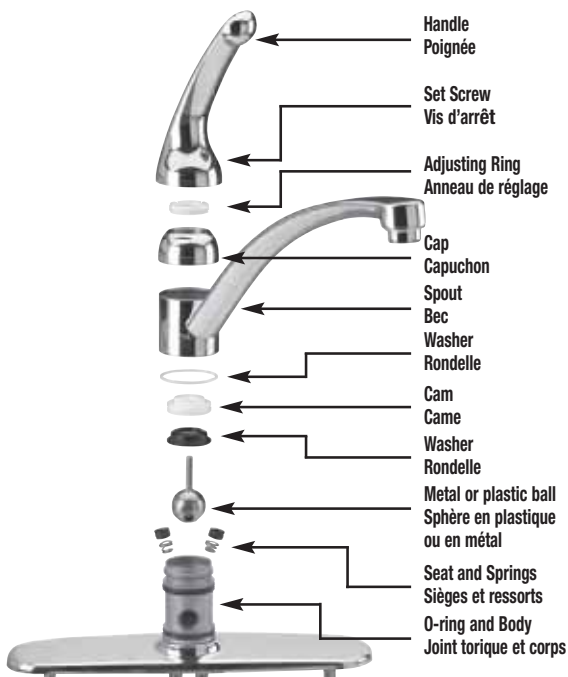
CARTRIDGE FAUCET ASSEMBLY / ASSEMBLAGE DE ROBINET À CARTOUCHE



CERAMIC DISC FAUCET ASSEMBLY / ASSEMBLAGE DE ROBINET À DISQUE EN CÉRAMIQUE











BALL FAUCET ASSEMBLY / ASSEMBLAGE DE ROBINET À SPHÈRE



COMPRESSION FAUCET ASSEMBLY / ASSEMBLAGE DE ROBINET À COMPRESSION











FAUCET • ROBINET

				Pack Quantity Quantité d'emballage	
		Description	UPC / CPU 0 26508	Inner Boîtes individuelles	Master Boîte d'expédition
Metal Handles and Accessories / Poignées en métal et accessoires					
M3060		Universal Handle Chrome. Fits most stems, easy to install.	Poignée universelle Chrome. S'adapte à la plupart des tiges, facile à installer.	90097 0	6 72
M3111		Universal Cross Handles Chrome. Easily installed. Vise-grip feature holds firmly on bath, lavatory and kitchen faucets. Includes one pair.	Poignées cruciformes universelles Chrome. Installation facile. Prise d'étau pour saisir fermement les robinets de cuisine, de lavabo et de baignoire. Inclut une paire.	90104 5	3 72
M3113		Universal Cross Handles Chrome. Easily installed. Vise-grip feature holds firmly on bath, lavatory and kitchen faucets. Includes one pair.	Poignées cruciformes universelles Chrome. Installation facile. Prise d'étau pour saisir fermement les robinets de cuisine, de lavabo et de baignoire. Inclut une paire.	90106 9	3 72
M3114		Universal Lever Handles Chrome. Easily installed. Vise-grip feature holds firmly on bath, lavatory and kitchen faucets. Includes one pair.	Poignées à manette universelles Chrome. Installation facile. Prise d'étau pour saisir fermement les robinets de cuisine, de lavabo et de baignoire. Inclut une paire.	90107 6	6 72
M3115		Universal Handles Chrome. Fits most stems, easy to install. Includes one pair.	Poignées universelles Chrome. S'adapte à la plupart des tiges, facile à installer. Inclut une paire.	18170 6	3 72
M3116		Universal Lever Handles Chrome. Fits most stems, easy to install. Includes one pair.	Poignées à manette universelles Chrome. S'adapte à la plupart des tiges, facile à installer. Inclut une paire.	18171 3	3 36
M3171		Lever Handle Chrome. Ball style for Delta® single lever faucets.	Poignée à manette Chrome. Style sphérique pour robinets avec poignée à levier Delta®.	90756 6	6 72
M3180		Moen® Lever Handle Chrome. Posi-Temp® tub/shower. Replaces O.E.M. # 117948.	Poignée à manette Moen® Chrome. Douche/baignoire Posi-Temp®. Remplace OEM n° 117948.	90207 3	3 72










The mention of Manufacturer's names in this catalogue is for reference only and does not indicate O.E.M. parts, unless otherwise indicated.
Les noms de fabricants mentionnés dans ce catalogue le sont à titre informatif seulement et cela ne signifie pas qu'il s'agit de pièces OEM, sauf indication contraire.

Metal Handles and Accessories / Poignées en métal et accessoires (continued / suite)










M3181		Moen® Handle Chrome. Moen II® deck. Includes hot and cold index buttons. Replaces O.E.M. # 100617.	Poignée Moen® Chrome. Plate-forme Moen II®. Complète avec bouton indicateurs chaud et froid. Remplace OEM n° 100617.	18180 5	3	36
M3252		Cap Assembly Replaces O.E.M. # Y- 96790.	Assemblage de capuchon Remplace OEM n° Y- 96790.	90833 4	6	36
M3264		Moen® Lever Handle Chrome. Cold. Includes index buttons and accent ring. Replaces O.E.M. # 113973.	Poignée à manette Moen® Chrome. Froid. Inclut les boutons d'indicateur et anneau d'accent. Remplace OEM n° 113973.	90001 7	3	36
M3265		Moen® Lever Handle Chrome. Hot. Includes index buttons and accent ring. Replaces O.E.M. # 113973.	Poignée à manette Moen® Chrome. Chaud. Inclut les boutons d'indicateur et anneau d'accent. Remplace OEM n° 113973.	18184 3	3	36
M3321		Emco® Handle Chrome. Corona large faucet handle for tub and shower. Complete with button, accent rings, insert and screw. Replaces O.E.M. # 2199.	Poignée Emco® Chrome. Grande poignée de douche/baignoire Corona. Complète avec bouton, anneaux d'accent, pièce rapportée et vis. Remplace OEM n° 2199.	90110 6	6	72
M3322		Emco® Handle Chrome. Corona small faucet handle for tub and shower. Complete with button, accent rings, insert and screw. Replaces O.E.M. # 2198.	Poignée Emco® Chrome. Petite poignée de douche/baignoire Corona. Complète avec bouton, anneaux d'accent, pièce rapportée et vis. Remplace OEM n° 2198.	90111 3	6	72
M3323		Waltec® Lever Handle Chrome. Flotrol lever handle for kitchen. Complete with hot and cold index buttons and screw (1970-1977). Repairs O.E.M. # 76570. Replaces O.E.M. # 76162.	Poignée à manette Waltec® Chrome. Poignée à levier Flotrol. Complète avec boutons indicateurs chaud et froid et vis. (1970 à 1977). Répare OEM n° 76570. Remplace OEM n° 76162.	91623 0	3	72
M3327		Jameco® Handle Chrome. Crown Style. Complete with screw. Replaces O.E.M. # 1092.	Poignée Jameco® Chrome. Style Crown. Complète avec vis. Remplace OEM n° 1092.	91536 3	3	72

The mention of Manufacturer's names in this catalogue is for reference only and does not indicate O.E.M. parts, unless otherwise indicated.
Les noms de fabricants mentionnés dans ce catalogue le sont à titre informatif seulement et cela ne signifie pas qu'il s'agit de pièces OEM, sauf indication contraire.

FAUCET • ROBINET











				Pack Quantity Quantité d'emballage		
		Description	UPC / CPU 0 26508	Inner Boîtes individuelles	Master Boîte d'expédition	
Metal Handles and Accessories / Poignées en métal et accessoires (continued / suite)						
M3329		Waltec® Handle Chrome. Flortrol canopy handle for tub/shower, lavatory and kitchen. Complete with screw. Repairs O.E.M. # 76540. Replaces O.E.M. # 76154.	Poignée Waltec® Chrome Poignée coupole Flortrol pour douche/baignoire, lavabo et cuisine. Complète avec vis. Répare OEM n° 76540. Remplace OEM n° 76154.	91627 8	6	72
M3330		Waltec® Handle Chrome. Starburst acrylic handle for lavatory, tub and shower. Complete with screw. Repairs O.E.M. # 76519. Replaces O.E.M. # W5893.	Poignée Waltec® Chrome Poignée en acrylique Starburst pour lavabo, douche et baignoire. Complète avec vis. Répare OEM n° 76519. Remplace OEM n° W5893.	90112 0	3	72
M3335		Cuthbert®/Bélanger® Handles Chrome. For tub/shower, lavatory and kitchen. Includes one pair.	Poignées Cuthbert®/Bélanger® Chrome. Pour douche/baignoire et plate-forme. Inclut une paire.	92110 4	4	72
M3336		Crane® Handle Chrome. Small. Includes hot and cold index buttons. Replaces O.E.M. # 355151-2.	Poignée Crane® Chrome. Petite. Complète avec bouton indicateurs chaud et froid. Remplace OEM n° 355151-2.	92223 1	3	72
M3337		Crane® Handle Chrome. Medium. Includes hot and cold index buttons. Replaces O.E.M. # 355154-5.	Poignée Crane® Chrome. Moyenne. Complète avec bouton indicateurs chaud et froid. Remplace OEM n° 355154-5.	18185 0	3	72
M3338		Crane® Handle Chrome. Large. Includes hot and cold index buttons. Replaces O.E.M. # 355157-8.	Poignée Crane® Chrome. Grande. Complète avec bouton indicateurs chaud et froid. Remplace OEM n° 355157-8.	18186 7	6	72
M3344		Emco® Tub/Shower Sleeve Replaces O.E.M. # 51-176219.	Manchon de douche/baignoire Emco® Remplace OEM n° 51-176219.	18189 8	6	72
M3346		Emco® Tub/Shower Flange Replaces O.E.M. # 51-192864.	Bride de douche/baignoire Emco® Remplace OEM n° 51-192864.	18190 4	6	144
M3363		Waltec® Handle Chrome. Includes hot and cold index buttons. Tub/shower and deck. Replaces O.E.M. # 76918.	Poignée Waltec® Chrome. Complète avec bouton indicateurs chaud et froid. Douche/baignoire et plate-forme. Remplace OEM n° 76918.	18195 9	6	72

The mention of Manufacturer's names in this catalogue is for reference only and does not indicate O.E.M. parts, unless otherwise indicated.
Les noms de fabricants mentionnés dans ce catalogue le sont à titre informatif seulement et cela ne signifie pas qu'il s'agit de pièces OEM, sauf indication contraire.

		Description		UPC / CPU 0 26508	Pack Quantity Quantité d'emballage	
					Inner Boîtes individuelles	Master Boîte d'expédition
Metal Handles and Accessories / Poignées en métal et accessoires (continued / suite)						
M6310		Handle Chrome. Square stem.	Poignée Chrome. Tige carrée.	90385 8	6	72
M6315		Handle Chrome. 16 point stem. Small round hole.	Poignée Chrome. Tige 16 points. Petit trous ronds.	91591 2	6	72
M6320		Handle Chrome. 12 point stem. Large round hole.	Poignée Chrome. Tige 12 points. Gros trous ronds.	90386 5	6	72
Acrylic Handles / Poignées en acrylique						
M3012		Universal Handles Small. Includes one pair.	Poignées universelles Petite Inclut une paire.	90089 5	4	48
M3112		Universal Handles Easily installed. Vise-grip feature holds firmly on faucet or bath valve stem. Includes one pair.	Poignées universelles Installation facile. Prise d'étau pour saisir fermement la tige du robinet ou de la soupape de la baignoire. Inclut une paire.	90105 2	3	72
M3155		Valley® Handle Valley® II style. Includes hot and cold index buttons.	Poignée Valley® Style Valley® II. Complète avec bouton indicateurs chaud et froid.	91135 8	3	72
M3157		Valley® Handle For tub and shower. Replaces O.E.M. # V5013BG.	Poignée Valley® Pour douche et baignoire. Remplace OEM n° V5013BG.	18176 8	3	72
M3172		Delta® Handles For deck, tub and shower. Includes one pair. Replaces O.E.M. # RP5693.	Poignées Delta® Pour plate-forme, douche et baignoire. Inclut une paire. Remplace OEM n° RP5693.	90206 6	3	36
M3174		Delta® Handle For lavatory. Replaces O.E.M. # RP2389.	Poignée Delta® Pour lavabo. Remplace OEM n° RP2389.	18178 2	3	72

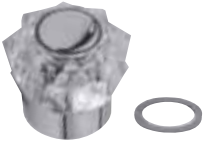








The mention of Manufacturer's names in this catalogue is for reference only and does not indicate O.E.M. parts, unless otherwise indicated.
Les noms de fabricants mentionnés dans ce catalogue le sont à titre informatif seulement et cela ne signifie pas qu'il s'agit de pièces OEM, sauf indication contraire.

FAUCET • ROBINET

		Description	UPC / CPU 0 26508	Pack Quantity Quantité d'emballage		
				Inner Boîtes individuelles	Master Boîte d'expédition	
Acrylic Handles / Poignées en acrylique (continued / suite)						
M3175		Delta® Handle For tub and shower. Includes hot and cold index buttons. Replaces O.E.M. # RP2391.	Poignée Delta® Pour douche et baignoire. Complète avec bouton indicateurs chaud et froid. Remplace OEM n° RP2391.	18179 9	3	72
M3190		Mixet® Handle For tub and shower.	Poignée Mixet® Pour douche et baignoire.	90761 0	6	72
M3246		Emco® Handle For Sapphire lavatory and kitchen. Includes accent rings. Replaces O.E.M. # 2298.	Poignée Emco® Pour lavabo et robinet de cuisine Sapphire. Complète avec anneaux d'accent. Remplace OEM n° 2298.	18182 9	3	72
M3250		Moen® Handle Tub/shower, lavatory and deck. Includes hot and cold index buttons. Replaces O.E.M. # 14359 (O.E.M.).	Poignée Moen® Douche/baignoire, lavabo et plate-forme. Complète avec bouton indicateurs chaud et froid. Remplace OEM n° 14359 (OEM).	92121 0	3	36
M3253		Moen® Handle Chateau® lavatory. Replaces O.E.M. # 96791 (O.E.M.).	Poignée Moen® Lavabo Chateau®. Remplace OEM n° 96791 (OEM).	90834 1	3	36
M3255		Moen® Handle Chateau® tub/shower. Replaces O.E.M. # 96797 (O.E.M.).	Poignée Moen® Douche/baignoire Chateau®. Remplace OEM n° 96797 (OEM).	91691 9	3	36
M3259		Moen® Handle Touch Control® lavatory. Replaces O.E.M. # 14926 (O.E.M.).	Poignée Moen® Lavabo Touch Control®. Remplace OEM n° 14926 (OEM).	92111 1	3	36
M3261		Moen® Handle Posi-Temp® tub/shower. Replaces O.E.M. # 95414 (O.E.M.).	Poignée Moen® Douche/baignoire Posi-Temp®. Remplace OEM n° 95414 (OEM).	92246 0	6	36
M3262		Moen® Handle Legend® tub/shower. Replaces O.E.M. # 13094.	Poignée Moen® Douche/baignoire Legend®. Remplace OEM n° 13094.	90000 0	3	36
M3263		Moen® Handle Legend® lavatory. Replaces O.E.M. # 13092.	Poignée Moen® Lavabo Legend®. Remplace OEM n° 13092.	18183 6	3	36















The mention of Manufacturer's names in this catalogue is for reference only and does not indicate O.E.M. parts, unless otherwise indicated.
Les noms de fabricants mentionnés dans ce catalogue le sont à titre informatif seulement et cela ne signifie pas qu'il s'agit de pièces OEM, sauf indication contraire.

Acrylic Handles / Poignées en acrylique (continued / suite)

M3326		Emco® Handle Sapphire tub/shower. Includes accent rings. Replaces O.E.M. # 2239.	Poignée Emco® Douche/baignoire Sapphire. Complète avec anneaux d'accent. Remplace OEM n° 2239.	91625 4	3	72
M3328		Sterling® Handle Tempo style.	Poignée Sterling® Style Tempo.	91626 1	3	72
M3331		Jameco® Handle Tub/shower and deck. Replaces O.E.M. # 2371.	Poignée Jameco® Douche/baignoire et plate-forme. Remplace OEM n° 2371.	90113 7	3	72
M3333		Emco® Handle For laundry. Blue. Replaces O.E.M. # 4111.	Poignée Emco® Pour salle de lavage. Bleu. Remplace OEM n° 4111.	90115 1	6	432
M3334		Moen® Handle Touch Control® tub/shower. Replaces O.E.M. # 14927 (O.E.M.).	Poignée Moen® Douche/baignoire Touch Control® Remplace OEM n° 14927 (OEM).	90116 8	3	36
M3343		Emco® Handle For laundry. Red. Replaces O.E.M. # 4110.	Poignée Emco® Pour salle de lavage. Rouge. Remplace OEM n° 4110.	92244 6	6	432
M3360		Crane® Handle Small. Includes hot and cold index buttons. Replaces O.E.M. # 355374-5.	Poignée Crane® Petite. Complète avec bouton indicateurs chaud et froid. Remplace OEM n° 355374-5.	18192 8	3	72
M3361		Crane® Handle Medium. Includes hot and cold index buttons. Replaces O.E.M. # 355384-5.	Poignée Crane® Moyenne. Complète avec bouton indicateurs chaud et froid. Remplace OEM n° 355384-5.	18193 5	3	72
M3362		Crane® Handle Large. Includes hot and cold index buttons. Replaces O.E.M. # 355371-2.	Poignée Crane® Grande. Complète avec bouton indicateurs chaud et froid. Remplace OEM n° 355371-2.	18194 2	3	72

The mention of Manufacturer's names in this catalogue is for reference only and does not indicate O.E.M. parts, unless otherwise indicated.
Les noms de fabricants mentionnés dans ce catalogue le sont à titre informatif seulement et cela ne signifie pas qu'il s'agit de pièces OEM, sauf indication contraire.

FAUCET • ROBINET

			Pack Quantity Quantité d'emballage			
Description			UPC / CPU 0 26508	Inner Boîtes individuelles	Master Boîte d'expédition	
Index Buttons / Boutons d'indicateur						
M3257		Moen® Index Button Fits Moen® Touch Control one handle faucets (except 87801 and 87811). Replaces O.E.M. # 90154.	Bouton d'indicateur Moen® Pour les robinets à une poignée Touch Control Moen® (sauf les modèles 87801 et 87811). Remplace OEM n° 90154.	92108 1	6	72
M3258		Moen® Index Buttons Fits Moen® Touch Control two handle faucets (except Roman tub models). Includes hot and cold caps. Replaces O.E.M. # 91681/2.	Boutons d'indicateur Moen® Pour les robinets à deux poignées Touch Control Moen® (sauf pour les robinets de baignoire romaine). Inclut les capuchons pour eau chaude et froide. Remplace OEM n° 91681/2.	92109 8	6	72
M3260		Waltec® Index Button Fits old style Starburst cap and disc for W5893. Replaces O.E.M. # T1896/7.	Bouton d'indicateur Waltec® S'adapte à l'ancien style de capuchon Starburst et disque W5893. Remplace OEM n° T1896/7.	90210 3	6	72
M3341		Emco® Index Buttons Small. Replaces O.E.M. # 51-197775/6.	Boutons d'indicateur Emco® Petit. Remplace OEM n° 51-197775/6.	14619 4	6	168
M3342		Waltec® Index Buttons Small. Replaces O.E.M. # 17771-1/2.	Boutons d'indicateur Waltec® Petit. Remplace OEM n° 17771-1/2.	18188 1	6	432
Diverter Knobs and Accessories / Boutons d'inverseur et accessoires						
M3150		Waltec® Diverter Knob Replaces O.E.M. # 10455.	Bouton inverseur Waltec® Remplace OEM n° 10455.	91665 0	12	360
M3151		Waltec® Diverter Knob Replaces O.E.M. # T4234/18030.	Bouton inverseur Waltec® Remplace OEM n° T4234/18030.	18172 0	6	168
M3152		Emco® Diverter Knob Replaces O.E.M. # 51-196837.	Bouton inverseur Emco® Remplace OEM n° 51-196837.	18173 7	6	168
Handle Screws and Adapters / Vis de poignée et adaptateurs						
M3071		Handle Screw Assortment Two each of 9/32", 10/32", 10/32", 3/4" length.	Assortiment de vis de poignée Deux de chaque : 6 mm, 8 mm, 10 mm et 19 mm de long.	90101 4	6	168
M3230		Emco® Handle Adapters Replaces O.E.M. # 51-191032.	Adaptateurs de poignée Emco® Remplace OEM n° 51-191032.	91534 9	6	168
M3231		Waltec® Handle Adapters Replaces O.E.M. # 17514.	Adaptateurs de poignée Waltec® Remplace OEM n° 17514.	18181 2	6	168
M3256		Emco® Handle Adapters Replaces O.E.M. # 51-194943.	Adaptateurs de poignée Emco® Remplace OEM n° 51-194943.	91535 6	6	168
M5901		Emco® Handle Screws Repairs O.E.M. #51-191693.	Vis de poignée Emco® Répare OEM n° 51-191693.	18237 6	6	168
M5902		Waltec® Handle Screws Repairs O.E.M. #16855.	Vis de poignée Waltec® Répare OEM n° 16855.	18238 3	6	168

The mention of Manufacturer's names in this catalogue is for reference only and does not indicate O.E.M. parts, unless otherwise indicated.
Les noms de fabricants mentionnés dans ce catalogue le sont à titre informatif seulement et cela ne signifie pas qu'il s'agit de pièces OEM, sauf indication contraire.

Pack Quantity
Quantité d'emballage

Inner
Boîtes individuelles

Master
Boîte d'expédition

Description

UPC / CPU
0 26508

Cartridges / Cartouches

M0001
M0002



Crane® Cartridge
Hot (M0001).
Replaces O.E.M. # 354001/039038.

Cartouche Crane®
Chaud (M0001).
Remplace OEM n° 354001/039038.

90956 0

6

72

Cold (M0002).
Replaces O.E.M. # 354002/039037.

Froid (M0002).
Remplace OEM n° 354002/039037.

90955 3

6

72

M0008



Jameco® Cartridge
Hot / Cold.
To fit kitchen, vanity, tub
and shower.
Replaces O.E.M. # 004.

Cartouche Jameco®
Chaud / Froid.
Pour évier de cuisine, lavabo,
baignoire et douche.
Remplace OEM n° 004.

91129 7

6

72

M0009



Mueller® Cartridge
Mark III/IV.
To fit tub and shower.
Replaces O.E.M. # 91286.

Cartouche Mueller®
Mark III/IV.
Pour baignoire et douche.
Remplace OEM n° 91286.

91458 8

6

72

M0012



Valley® Cartridge
Hot / Cold.
Dual control washerless cartridge.
Replaces O.E.M. # V6860.

Cartouche Valley®
Chaud / Froid.
Cartouche sans rondelle
double contrôle.
Remplace OEM n° V6860.

91136 5

6

72

All cartridges are actual size/shape and are non O.E.M. unless otherwise indicated.
Toutes les cartouches sont taille et forme actuelle et ne pas OEM sauf indication contraire.

FAUCET • ROBINET

Pack Quantity
Quantité d'emballage






Description

UPC / CPU
0 26508

Inner
Boîtes individuelles

Master
Boîte d'expédition

Cartridges / Cartouches (continued / suite)

<p>M0029</p> 	<p>Emco® Cartridge Hot / Cold. Replaces O.E.M. # 1057N.</p>	<p>Cartouche Emco® Chaud / Froid. Remplace OEM n° 1057N.</p>	<p>18153 9</p>	<p>6</p>	<p>72</p>
<p>M0032</p> 	<p>Crane® Cartridge Hot / Cold. To fit kitchen and vanity. Replaces O.E.M. # 355167/039040.</p>	<p>Cartouche Crane® Chaud / Froid. Pour évier de cuisine et lavabo. Remplace OEM n° 355167/039040.</p>	<p>91463 2</p>	<p>6</p>	<p>72</p>
<p>M0033</p> 	<p>Cuthbert® Cartridge Hot / Cold. To fit kitchen and vanity. Replaces O.E.M. # C11.</p>	<p>Cartouche Cuthbert® Chaud / Froid. Pour évier de cuisine et lavabo. Remplace OEM n° C11.</p>	<p>91464 9</p>	<p>6</p>	<p>72</p>
<p>M0034 M0035</p> 	<p>Waltec® Cartridge Hot (M0034). Replaces O.E.M. # 76100. Cold (M0035). Replaces O.E.M. # 76101. To fit kitchen, vanity, tub and shower.</p>	<p>Cartouche Waltec® Chaud (M0034). Remplace OEM n° 76100. Froid (M0035). Remplace OEM n° 76101. Pour évier de cuisine, lavabo, baignoire et douche.</p>	<p>91465 6 91466 3</p>	<p>6 6</p>	<p>72 72</p>
<p>M0036 M0036PB M0037</p> 	<p>Emco® Cartridge Hot / Cold (M0036). Replaces O.E.M. # 1057. Hot / Cold (M0036PB). Replaces O.E.M. # 1057. Hot / Cold (M0037). Replaces O.E.M. # 1057 (O.E.M.). To fit kitchen, vanity, tub and shower.</p>	<p>Cartouche Emco® Chaud / Froid (M0036). Remplace OEM n° 1057. Chaud / Froid (M0036PB). Remplace OEM n° 1057. Chaud / Froid (M0037). Remplace OEM n° 1057 (OEM). Pour évier de cuisine, lavabo, baignoire et douche.</p>	<p>91132 7 91173 0 91133 4</p>	<p>6 25 6</p>	<p>72 100 72</p>

All cartridges are actual size/shape and are non O.E.M. unless otherwise indicated.
Toutes les cartouches sont taille et forme actuelle et ne pas OEM sauf indication contraire.

Cartridges / Cartouches (continued / suite)

**M0038
M0039**



Galt® Cartridge
Hot (M0038).
Replaces O.E.M. # 70080.

Cold (M0039).
Replaces O.E.M. # 70112.

To fit kitchen, vanity, tub
and shower.

Cartouche Galt®
Chaud (M0038).
Remplace OEM n° 70080.

Froid (M0039).
Remplace OEM n° 70112.

Pour évier de cuisine, lavabo,
baignoire et douche.

91467 0

6

72

91468 7

6

72

**M0040
M0041**



Jameco® Cartridge
Hot (M0040).
Replaces O.E.M. # 1100.

Cold (M0041).
Replaces O.E.M. # 1101.

Cartouche Jameco®
Chaud (M0040).
Remplace OEM n° 1100.

Froid (M0041).
Remplace OEM n° 1101.

91125 9

6

72

91128 0

6

72

M0042



Mueller® Cartridge
Hot / Cold.
Replaces O.E.M. # 91470.
To fit a vanity.

Cartouche Mueller®
Chaud / Froid.
Remplace OEM n° 91470.
Pour lavabo.

91469 4

6

72

**M0047
M0048**



Wallaceburg® Cartridge
Hot (M0047).
Replaces O.E.M. # W3244H.

Cold (M0048).
Replaces O.E.M. # W3244C.

To fit kitchen, vanity, tub
and shower.

Cartouche Wallaceburg®
Chaud (M0047).
Remplace OEM n° W3244H.

Froid (M0048).
Remplace OEM n° W3244C.

Pour évier de cuisine, lavabo,
baignoire et douche.

91474 8

6

72

91475 5

6

72

**M0052
M0053**



Waltec® Cartridge
Hot (M0052).
Replaces O.E.M. # 76763.

Cold (M0053).
Replaces O.E.M. # 76764.

To fit kitchen, vanity, tub
and shower.

Cartouche Waltec®
Chaud (M0052).
Remplace OEM n° 76763.

Froid (M0053).
Remplace OEM n° 76764.

Pour évier de cuisine, lavabo,
baignoire et douche.

91130 3

12

168

91131 0

12

168

All cartridges are actual size/shape and are non O.E.M. unless otherwise indicated.
Toutes les cartouches sont taille et forme actuelle et ne pas OEM sauf indication contraire.

FAUCET • ROBINET

Pack Quantity
Quantité d'emballage






Description

UPC / CPU
0 26508

Inner
Boîtes individuelles

Master
Boîte d'expédition

Cartridges / Cartouches (continued / suite)

M0058 M0059 	Waltec® Cartridge Hot (M0058). Replaces O.E.M. # 96100.	Cartouche Waltec® Chaud (M0058). Remplace OEM n° 96100.	92123 4	6	72
	Cold (M0059). Replaces O.E.M. # 96101.	Froid (M0059). Remplace OEM n° 96101.	92124 1	6	72
M0060 	Emco® Cartridge Hot / Cold. To fit laundry faucet. Replaces O.E.M. # 51-195223/4157.	Cartouche Emco® Chaud / Froid. Pour robinet de salle de lavage. Remplace OEM n° 51-195223/4157.	91479 3	6	72
	M0065 	Valley® Cartridge Valley unitized single lever cartridge to fit kitchen and vanity. Replaces O.E.M. # 1964BG.	Cartouche Valley® Cartouche pour une poignée unitisée Valley pour évier de cuisine et lavabo. Remplace OEM n° 1964BG.	91483 0	6
M0067 	Galtmaster® Cartridge 1953 to 1963. Replaces O.E.M. # 70281.	Cartouche Galtmaster® 1953 à 1963. Replaces OEM n° 70281.	18154 6	6	72
	M0068 	Galtmaster® Cartridge 1963 to 1969. Replaces O.E.M. # 70283.	Cartouche Galtmaster® 1963 à 1969. Replaces OEM n° 70283.	18155 3	6

All cartridges are actual size/shape and are non O.E.M. unless otherwise indicated.
 Toutes les cartouches sont taille et forme à l'usuelle et ne pas OEM sauf indication contraire.

Pack Quantity
Quantité d'emballage

Inner
Boîtes individuelles

Master
Boîte d'expédition

Description

UPC / CPU
0 26508

Cartridges / Cartouches (continued / suite)

M0076



Price Pfister® Cartridge
Replaces O.E.M. # 974292.

Cartouche Price Pfister®
Remplace OEM n° 974292.

18432 5

6

72

**M0077
M0075**



Price Pfister® Cartridge
Hot (M0077).
Replaces O.E.M. # 910681.

Cartouche Price Pfister®
Chaud (M0077).
Remplace OEM n° 910681.

18156 0

6

72

Cold (M0075).
Replaces O.E.M. # 910691.

Froid (M0075).
Remplace OEM n° 910691.

18431 8

6

72

**M0144
M0145**



Wallaceburg® Cartridge
Hot (M0144).
Replaces O.E.M. # W3242H.

Cartouche Wallaceburg®
Chaud (M0144).
Remplace OEM n° W3242H.

91503 5

6

72

Cold (M0145)
Replaces O.E.M. # W3242C.

Froid (M0145).
Remplace OEM n° W3242C.

91504 2

6

72

To fit kitchen and vanity.

Pour évier de cuisine et lavabo.

M0170



American Standard™ Cartridge
Hot.
Aquaseal.
Replaces O.E.M. # G72950-017.

Cartouche American Standard™
Chaud.
Aquaseal.
Remplace OEM n° G72950-017.

90980 5

6

72

All cartridges are actual size/shape and are non O.E.M. unless otherwise indicated.
Toutes les cartouches sont taille et forme actuelle et ne pas OEM sauf indication contraire.

FAUCET • ROBINET

Pack Quantity
Quantité d'emballage

Description

UPC / CPU
0 26508

Inner
Boîtes individuelles

Master
Boîte d'expédition

Cartridges / Cartouches (continued / suite)

M1200



Moen® Cartridge
Hot / Cold.
Single control lavatory, kitchen, tub and shower faucets.
Replaces O.E.M. # 1200 (O.E.M.).

Cartouche Moen®
Chaud / Froid.
Robinetts de lavabo, de cuisine et de douche/baignoire à une poignée.
Remplace OEM n° 1200 (OEM).

90800 6

6

36

M1222



Moen® Cartridge
Posi-Temp®.
Replaces O.E.M. # 1222 (O.E.M.).

Cartouche Moen®
Posi-Temp®.
Remplace OEM n° 1222 (OEM).

90801 3

—

12

M1224



Moen® Cartridge
Hot / Cold.
Two handle faucets after 1990; lavatory, kitchen, tub and shower faucets.
Replaces O.E.M. # 1224 (O.E.M.).

Cartouche Moen®
Chaud / Froid.
Robinetts à deux poignées après 1990, pour lavabo, évier de cuisine, baignoire et douche.
Remplace OEM n° 1224 (OEM).

90802 0

6

72

M1225



Moen® Cartridge
Retrofits all Moen® one handle faucets since 1959.
Single control lavatory, kitchen, tub and shower faucets.
Replaces O.E.M. # 1225 (O.E.M.).

Cartouche Moen®
S'adapte à tous les robinets Moen® à une poignée, fabriqués depuis 1959.
Robinetts de lavabo, de cuisine et de douche/baignoire à une poignée.
Remplace OEM n° 1225 (OEM).

90803 7

6

36

All cartridges are actual size/shape and are non O.E.M. unless otherwise indicated.
Toutes les cartouches sont taille et forme actuelle et ne pas OEM sauf indication contraire.

Cartridges / Cartouches (continued / suite)

M1248



Moen® Cartridge
Hot / Cold.
To fit two handle, CSA
whirlpool faucets.
Replaces O.E.M. # 1248 (O.E.M.).

Cartouche Moen®
Chaud / Froid.
Pour robinets de baignoire à
remous CSA à deux poignées.
Remplace OEM n° 1248 (OEM).

91517 2

6

72

M3803



Aquastream® Cartridge
Hot / Cold.

Cartouche Aquastream®
Chaud / Froid.

90840 2

6

72

M3813



Delta® Cartridge Ball
Replaces O.E.M. # 70.

Sphère de cartouche Delta®
Remplace OEM n° 70.

90175 5

6

300

M3816



Delta® Cartridge
Hot / Cold.
Replaces O.E.M. # RP1740.

Cartouche Delta®
Chaud / Froid.
Remplace OEM n° RP1740 .

90178 6

6

72

M3817



Delta® or Peerless® Cartridge Ball
Replaces O.E.M. # 212.

**Sphère de cartouche Delta®
ou Peerless®**
Remplace OEM n° 212.

90179 3

6

300

All cartridges are actual size/shape and are non O.E.M. unless otherwise indicated.
Toutes les cartouches sont taille et forme actuelle et ne pas OEM sauf indication contraire.

FAUCET • ROBINET

Pack Quantity
Quantité d'emballage


UPC / CPU
0 26508


Inner
Boîtes individuelles


Master
Boîte d'expédition

Cartridges / Cartouches (continued / suite)


M3819 	Delta® or Peerless® Cartridge Ball For lever handles.	Sphère de cartouche Delta® ou Peerless® Pour poignées à manette.	92203 3	6	72

M3820 	Delta® or Peerless® Cartridge Ball For acrylic handles.	Sphère de cartouche Delta® ou Peerless® Pour poignées en acrylique.	90121 2	6	72

M3831 M3830 	Cartridge for Wall Faucet Hot (M3831).	Cartouche pour robinet mural Chaud (M3831).	18253 6	6	72
	Cold (M3830).	Froid (M3830).	18252 9	6	72

M3846 	Valley® Cartridge Replaces O.E.M. # V6680.	Cartouche Valley® Remplace OEM n° V6680.	90711 5	6	72

Diverters / Inverseurs

M0055 	Wallaceburg® Diverter 1950 to 1968. To fit tub and shower. Replaces O.E.M. # T3773.	Inverseur Wallaceburg® 1950 à 1968. Pour baignoire et douche. Remplace OEM n° T3773.	91476 2	6	72

All cartridges are actual size/shape and are non O.E.M. unless otherwise indicated.
 Toutes les cartouches sont taille et forme actuelle et ne pas OEM sauf indication contraire.

Pack Quantity
Quantité d'emballage

Inner
Boîtes individuelles

Master
Boîte d'expédition

Description

UPC / CPU
0 26508

Diverters / Inverseurs (continued / suite)

M0061



Emco® Diverter
Facemount.
Replaces O.E.M. # 51-193210.

Inverseur Emco®
Montage sur le devant.
Remplace OEM n° 51-193210.

91480 9

6

72

M0062



Emco® Diverter
Concealed.
Replaces O.E.M. # 51-193209/2275.

Inverseur Emco®
Masqué.
Remplace OEM n° 51-193209/2275.

91481 6

6

72

M0063



Emco® Diverter
Doric.
Replaces O.E.M. # 51-138966.

Inverseur Emco®
Doric.
Remplace OEM n° 51-138966.

18152 2

6

72

M0079



Emco® Diverter
Replaces O.E.M. # 51-193782.

Inverseur Emco®
Remplace OEM n° 51-193782.

18157 7


6

72

All cartridges are actual size/shape and are non O.E.M. unless otherwise indicated.
Toutes les cartouches sont taille et forme actuelle et ne pas OEM sauf indication contraire.

DiverTERS / Inverseurs (continued / suite)

M0147



Waltec® Diverter
1974 to 1978.
Diverter assembly to fit tub
and shower.
Replaces O.E.M. # 76341.


Inverseur Waltec®
1974 à 1978.
Assemblage d'inverseur pour
baignoire et douche.
Remplace OEM n° 76341.

91505 9

6

72

M0148



Waltec® Diverter
1970 to 1973.
Replaces O.E.M. # 76305.

Inverseur Waltec®
1970 à 1973.
Remplace OEM n° 76305.

92100 5

6

72

M0149



Waltec® Diverter
Replaces O.E.M. # 76655.

Inverseur Waltec®
Remplace OEM n° 76655.

92101 2

6

72

M0175



Cuthbert®/Bélanger® Diverter
Replaces O.E.M. # 1960-5A.

Inverseur Cuthbert®/Bélanger®
Remplace OEM n° 1960-5A.















18161 4

6

72









All cartridges are actual size/shape and are non O.E.M. unless otherwise indicated.
Toutes les cartouches sont taille et forme actuelle et ne pas OEM sauf indication contraire.

Seats / Sièges

M0064		American Standard™ Seats 7/16" – 24 thread. Replaces O.E.M. # G-00862-14.	Sièges American Standard™ 11 mm – filetage 24. Remplace OEM n° G-00862-14.	91482 3	6	72
M0106		Emco® Seats 9/16" – 27 thread. Replaces O.E.M. # 51-137169.	Sièges Emco® 14 mm – filetage 27. Remplace OEM n° 51-137169.	91485 4	6	72
M0107		Emco® Seats 9/16" – 27 thread. Replaces O.E.M. # 51-137719.	Sièges Emco® 14 mm – filetage 27. Remplace OEM n° 51-137719.	91486 1	6	72
M0108		Galt® Seats 1/2" – 27 thread. Replaces O.E.M. # 10787.	Sièges Galt® 13 mm – filetage 27. Remplace OEM n° 10787.	91487 8	6	72
M0109		Galt® Seats 9/16" – 27 thread. Replaces O.E.M. # 10788.	Sièges Galt® 14 mm – filetage 27. Remplace OEM n° 10788.	91488 5	6	72
M0110		Mueller® Seats 17/32" – 24 thread. Replaces O.E.M. # 142610.	Sièges Mueller® 13,5 mm – filetage 24. Remplace OEM n° 142610.	91489 2	6	72
M0111		Waltec® Seats 9/16" – 24 thread. Replaces O.E.M. # 16500.	Sièges Waltec® 14 mm – filetage 24. Remplace OEM n° 16500.	91490 8	6	72
M0113		Crane® Seats 9/16" – 18 thread. Replaces O.E.M. # 51-137169.	Sièges Crane® 14 mm – filetage 18. Remplace OEM n° 51-137169.	91492 2	6	72
M0114		Cuthbert® Seats 1/2" – 20 thread.	Sièges Cuthbert® 13 mm – filetage 20.	91493 9	6	72
M0115		Cuthbert® Seats 9/16" – 24 thread. Replaces O.E.M. # 0057A.	Sièges Cuthbert® 14 mm – filetage 24. Remplace OEM n° 0057A.	91494 6	6	72
M0116		Jameco® Seats 1/2" – 20 thread. Replaces O.E.M. # 1102.	Sièges Jameco® 13 mm – filetage 20. Remplace OEM n° 1102.	91495 3	6	72
M0126		Cuthbert® Seats 9/16" – 24 thread. Replaces O.E.M. # 1960-74.	Sièges Cuthbert® 14 mm – filetage 24. Remplace OEM n° 1960-74.	18158 4	6	72
M0128		Waltec® Seats 9/16" – 24 thread. Replaces O.E.M. # 16392.	Sièges Waltec® 14 mm – filetage 24. Remplace OEM n° 16392.	18159 1	6	72
M0129		Crane® Seats 3/4" – 18 thread. Replaces O.E.M. # 301670.	Sièges Crane® 13,5 mm – filetage 18. Remplace OEM n° 301670.	18160 7	6	72









The mention of Manufacturer's names in this catalogue is for reference only and does not indicate O.E.M. parts, unless otherwise indicated.
Les noms de fabricants mentionnés dans ce catalogue le sont à titre informatif seulement et cela ne signifie pas qu'il s'agit de pièces OEM, sauf indication contraire.

Repair Kits / Trousses de réparation

<p>M3751</p> 	<p>Cuthbert® Repair Kit</p>	<p>Trousse de réparation Cuthbert®</p>	<p>91630 8</p>	<p>6</p>	<p>72</p>
<p>M3752</p> 	<p>Jameco® Repair Kit</p>	<p>Trousse de réparation Jameco®</p>	<p>92115 9</p>	<p>6</p>	<p>432</p>
<p>M3753</p> 	<p>Waltec® Repair Kit</p>	<p>Trousse de réparation Waltec®</p>	<p>91539 4</p>	<p>6</p>	<p>432</p>
<p>M3757</p> 	<p>Sterling® Repair Kit</p>	<p>Trousse de réparation Sterling®</p>	<p>91541 7</p>	<p>6</p>	<p>72</p>
<p>M3760</p> 	<p>Crane® Spout O-Ring Kit Repairs O.E.M. # 354001.</p>	<p>Trousse de joint torique de bec Crane® Répare OEM n° 354001.</p>	<p>18201 7</p>	<p>6</p>	<p>168</p>
<p>M3761</p> 	<p>Mueller® O-Ring Kit Repairs O.E.M. # 91470.</p>	<p>Trousse de joint torique Mueller® Répare OEM n° 91470.</p>	<p>18202 4</p>	<p>6</p>	<p>168</p>
<p>M3762</p> 	<p>Wallaceburg® O-Ring Kit Repairs O.E.M. # 3244.</p>	<p>Trousse de joint torique Wallaceburg® Répare OEM n° 3244.</p>	<p>18203 1</p>	<p>6</p>	<p>168</p>
<p>M3763</p> 	<p>Emco® O-Ring Kit Repairs O.E.M. # 1057.</p>	<p>Trousse de joint torique Emco® Répare OEM n° 1057.</p>	<p>18204 8</p>	<p>6</p>	<p>168</p>








The mention of Manufacturer's names in this catalogue is for reference only and does not indicate O.E.M. parts, unless otherwise indicated.
Les noms de fabricants mentionnés dans ce catalogue le sont à titre informatif seulement et cela ne signifie pas qu'il s'agit de pièces OEM, sauf indication contraire.

Repair Kits / Trousses de réparation (continued / suite)








M3764 	Waltec® O-Ring Kit Repairs O.E.M. # 76100.	Trousse de joint torique Waltec® Répare OEM n° 76100.	18205 5	6	168
M3765 	Jameco® O-Ring Kit Repairs O.E.M. # 1100.	Trousse de joint torique Jameco® Répare OEM n° 1100.	18206 2	6	168
M3767 	Sterling® O-Ring Kit Repairs O.E.M. # A8153.	Trousse de joint torique Sterling® Répare OEM n° A8153.	18207 9	6	168
M3768 	Wallaceburg® O-Ring Kit Repairs O.E.M. # W3242.	Trousse de joint torique Wallaceburg® Répare OEM n° W3242.	18208 6	6	168
M3769 	Cuthbert® O-Ring Kit Repairs O.E.M. # C11.	Trousse de joint torique Cuthbert® Répare OEM n° C11.	18209 3	6	168
M3771 	Delta® Spout O-Ring	Joint torique de bec Delta®	18210 9	6	432
M3772 	Valley® O-Ring Kit	Trousse de joint torique Valley®	90120 5	6	432
M3791 	Crane® Repair Kit Repairs O.E.M. # C7060.	Trousse de réparation Crane® Répare OEM n° C7060.	91542 4	6	432

The mention of Manufacturer's names in this catalogue is for reference only and does not indicate O.E.M. parts, unless otherwise indicated.
 Les noms de fabricants mentionnés dans ce catalogue le sont à titre informatif seulement et cela ne signifie pas qu'il s'agit de pièces OEM, sauf indication contraire.

FAUCET • ROBINET

	Description	UPC / CPU 0 26508	Pack Quantity Quantité d'emballage		
			Inner Boîtes individuelles	Master Boîte d'expédition	
Repair Kits / Trousses de réparation (continued / suite)					
M3792 	Aquaseal® Repair Kit Repairs O.E.M. # G-72940-07.	Trousse de réparation Aquaseal® Répare OEM n° G-72940-07.	90892 1	6	72
M3793 	Crane® Faucet Washers Repairs Dialese®.	Rondelles de robinet Crane® Répare Dialese®.	92116 6	6	168
M3795 	Sinclair® Repair Kit	Trousse de réparation Sinclair®	91543 1	6	144
M3805 	Moen® Retainer Clips Replaces O.E.M. # 96365.	Brides de retenue Moen® Remplace OEM n° 96365.	90841 9	6	72
M3806 	Moen® O-Ring Kit Replaces O.E.M. # 117.	Trousse de joint torique Moen® Remplace OEM n° 117.	90842 6	6	72
M3811 	Delta® Repair Kit Repairs O.E.M. # RP4993.	Trousse de réparation Delta® Répare OEM n° RP4993.	90173 1	6	432
M3812 	Delta® Repair Kit For all single lever faucets.	Trousse de réparation Delta® Pour tous les robinets à une poignée à levier.	90174 8	6	72

The mention of Manufacturer's names in this catalogue is for reference only and does not indicate O.E.M. parts, unless otherwise indicated.
 Les noms de fabricants mentionnés dans ce catalogue le sont à titre informatif seulement et cela ne signifie pas qu'il s'agit de pièces OEM, sauf indication contraire.

		Description		UPC / CPU 0 26508	Pack Quantity Quantité d'emballage	
					Inner Boîtes individuelles	Master Boîte d'expédition
Repair Kits / Trousses de réparation (continued / suite)						
M3814		Delta® O-Ring Kit Repairs O.E.M. # RP25.	Trousse de joint torique Delta® Répare OEM n° RP25.	90176 2	6	168
M3815		Peerless® Repair Kit For single lever faucets. Repairs O.E.M. #RP3616.	Trousse de réparation Peerless® Pour robinets à une poignée à levier. Répare OEM n° RP3616.	90177 9	6	72
M3818		Delta® O-Ring Kit Repairs O.E.M. # RP2055.	Trousse de joint torique Delta® Répare OEM n° RP2055.	90700 9	6	432
M3824		Emco® Repair Kit Repairs O.E.M. # 1057.	Trousse de réparation Emco® Répare OEM n° 1057.	90125 0	6	168
M3825		American Standard™ Spout O-Ring Repairs O.E.M. # G-37962-07.	Joint torique de bec American Standard™ Répare OEM n° G-37962-07.	18213 0	6	72
M3847		Valley® Repair Kit Repairs O.E.M. # V1001.	Trousse de réparation Valley® Répare OEM n° V1001.	90743 6	6	72
M3848		Valley® Repair Kit Repairs O.E.M. # V7059.	Trousse de réparation Valley® Répare OEM n° V7059.	90716 0	6	72






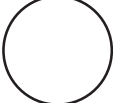



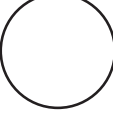

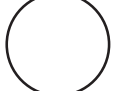

The mention of Manufacturer's names in this catalogue is for reference only and does not indicate O.E.M. parts, unless otherwise indicated.
Les noms de fabricants mentionnés dans ce catalogue le sont à titre informatif seulement et cela ne signifie pas qu'il s'agit de pièces OEM, sauf indication contraire.

FAUCET • ROBINET

Pack Quantity Quantité d'emballage	
Inner Boîtes individuelles	Master Boîte d'expédition













Description

UPC / CPU
0 26508

Flat Washers 1/8" Thick / Rondelles plates de 3 mm d'épaisseur						
M3849		Flat Washers 3/4" O.D., 3/4R Includes six washers.	Rondelles plates 19 mm D.E., 3/4R Inclut six rondelles.	91134 1	6	168
M3854		Flat Washer Assortment with Screws Includes twenty washers and four screws.	Assortiment de rondelles plates avec vis Inclut vingt rondelles et quatre vis.	90193 9	6	432
M3861		Flat Washers 1/2" O.D., 1/4S(00) Includes six washers.	Rondelles plates 13 mm D.E., 1/4S(00) Inclut six rondelles.	90200 4	6	168
M3862		Flat Washers 17/32" O.D., 1/4M(0) Includes six washers.	Rondelles plates 13,5 mm D.E., 1/4M(0) Inclut six rondelles.	90201 1	6	168
M3863 M3863BL		Flat Washers 9/16" O.D., 1/4R Includes six washers. (M3863) Includes one hundred washers. (M3863BL)	Rondelles plates 14 mm D.E., 1/4R Inclut six rondelles. (M3863) Inclut cent rondelles. (M3863BL)	90200 8 13500 6	6 100	168 500
M3864 M3864BL		Flat Washers 19/32" O.D., 1/4L Includes six washers. (M3864) Includes one hundred washers. (M3864BL)	Rondelles plates 15 mm D.E., 1/4L Inclut six rondelles. (M3864) Inclut cent rondelles. (M3864BL)	90203 5 07198 4	6 100	168 500
M3865 M3865BL		Flat Washers 5/8" O.D., 3/8R Includes six washers. (M3865) Includes one hundred washers. (M3865BL)	Rondelles plates 16 mm D.E., 3/8R Inclut six rondelles. (M3865) Inclut cent rondelles. (M3865BL)	90204 2 13601 0	6 100	168 500
M3866		Flat Washers 11/16" O.D., 3/8L Includes six washers.	Rondelles plates 17 mm D.E., 3/8L Inclut six rondelles.	90205 9	6	168
M3870		Flat Washers 3/4" O.D., 1/2R Includes six washers.	Rondelles plates 19 mm D.E., 1/2R Inclut six rondelles.	91550 9	6	168
M3871		Flat Washers 5/8" O.D., 5/8R Includes six washers.	Rondelles plates 16 mm D.E., 5/8R Inclut six rondelles.	91551 6	6	168
M3888		Flat Washers 3/8" O.D., 3/8M Includes six washers.	Rondelles plates 10 mm D.E., 3/8M Inclut six rondelles.	14471 8	6	168
M3898		Flat Washers 9/16" O.D., 1/4R Includes one hundred washers.	Rondelles plates 14 mm D.E., 1/4R Inclut cent rondelles.	18329 8	6	72
M3899		Flat Washers 19/32" O.D., 1/4L Includes one hundred washers.	Rondelles plates 15 mm D.E., 1/4L Inclut cent rondelles.	18330 4	6	72

Circle diagram is actual size of washer
L'image du cercle représente la taille actuelle de la rondelle

Bevelled Washers 1/8" Thick / Rondelles biseautées de 3 mm d'épaisseur

M3851		Bevelled Washer Assortment with Screws Includes seven washers and three screws.	Assortiment de rondelles biseautées avec vis Inclut sept rondelles et trois vis.	90190 8	6	432
M3853		Bevelled Washer Assortment with Screws Includes twenty washers and four screws.	Assortiment de rondelles biseautées avec vis Inclut vingt rondelles et quatre vis.	90192 2	6	432
M3855		Bevelled Washers 1/2" O.D., 1/4S(00) Includes six washers.	Rondelles biseautées 13 mm D.E., 1/4S(00) Inclut six rondelles.	90194 6	6	168
M3856		Bevelled Washers 17/32" O.D., 1/4M(0) Includes six washers.	Rondelles biseautées 13,5 mm D.E., 1/4M(0) Inclut six rondelles.	90195 3	6	168
M3857		Bevelled Washers 9/16" O.D., 1/4R Includes six washers.	Rondelles biseautées 14 mm D.E., 1/4R Inclut six rondelles.	90196 0	6	168
M3858		Bevelled Washers 19/32" O.D., 1/4L Includes six washers.	Rondelles biseautées 15 mm D.E., 1/4L Inclut six rondelles.	90197 7	6	168
M3859		Bevelled Washers 5/8" O.D., 3/8R Includes six washers.	Rondelles biseautées 16 mm D.E., 3/8R Inclut six rondelles.	90198 4	6	168
M3860		Bevelled Washers 11/16" O.D., 3/8L Includes six washers.	Rondelles biseautées 17 mm D.E., 3/8L Inclut six rondelles.	90199 1	6	168
M3867		Bevelled Washers 3/4" O.D., 1/2R Includes six washers.	Rondelles biseautées 19 mm D.E., 1/2R Inclut six rondelles.	91547 9	6	168
M3868		Bevelled Washers 13/16" O.D., 5/8R Includes six washers.	Rondelles biseautées 21 mm D.E., 5/8R Inclut six rondelles.	91548 6	6	168
M3869		Bevelled Washers 7/8" O.D., 3/4R Includes six washers.	Rondelles biseautées 22 mm D.E., 3/4R Inclut six rondelles.	91549 3	6	168
M3891		Bevelled Washers 21/32" O.D., 3/8M Includes six washers.	Rondelles biseautées 17 mm D.E., 3/8M Inclut six rondelles.	18397 7	6	864

Circle diagram is actual size of washer
L'image du cercle représente la taille actuelle de la rondelle

FAUCET • ROBINET

Pack Quantity
Quantité d'emballage










Description

UPC / CPU
0 26508

Inner
Boîtes individuelles








Master
Boîte d'expédition

O-Rings / Joints toriques

<p>M3946</p> 	<p>O-Rings 15/16" O.D. x 3/4" I.D. x 3/32" Includes two o-rings.</p>	<p>Joints toriques 24 mm D.E. x 19 mm D.I. x 2,4 mm Inclut deux joints toriques.</p>	<p>91633 9</p>	<p>6</p>	<p>72</p>
<p>M3949</p> 	<p>Assorted O-Rings Includes six o-rings.</p>	<p>Joints toriques assortis Inclut six joints toriques.</p>	<p>18998 6</p>	<p>6</p>	<p>72</p>
<p>M3950 M3950BL</p> 	<p>O-Rings 5/16" O.D. x 3/16" I.D. x 1/16" Includes two o-rings. (M3950). Includes twenty-five o-rings. (M3950BL).</p>	<p>Joints toriques 8 mm D.E. x 5 mm D.I. x 1,6 mm Inclut deux joints toriques. (M3950). Inclut vingt-cinq joints toriques. (M3950BL).</p>	<p>91634 6 13612 6</p>	<p>6 25</p>	<p>72 500</p>
<p>M3951 M3951BL</p> 	<p>O-Rings 3/8" O.D. x 1/4" I.D. x 1/16" Includes two o-rings. (M3951). Includes twenty-five o-rings. (M3951BL).</p>	<p>Joints toriques 10 mm D.E. x 6 mm D.I. x 1,6 mm Inclut deux joints toriques. (M3951). Inclut vingt-cinq joints toriques. (M3951BL).</p>	<p>91555 4 13618 8</p>	<p>6 25</p>	<p>72 500</p>
<p>M3952 M3952BL</p> 	<p>O-Rings 1/2" O.D. x 3/8" I.D. x 1/16" Includes two o-rings. (M3952). Includes twenty-five o-rings. (M3952BL).</p>	<p>Joints toriques 13 mm D.E. x 10 mm D.I. x 1,6 mm Inclut deux joints toriques. (M3952). Inclut vingt-cinq joints toriques. (M3952BL).</p>	<p>91635 3 13622 5</p>	<p>6 25</p>	<p>72 500</p>
<p>M3953</p> 	<p>O-Rings 3/8" O.D. x 7/16" I.D. x 1/16" Includes two o-rings.</p>	<p>Joints toriques 14 mm D.E. x 11 mm D.I. x 1,6 mm Inclut deux joints toriques.</p>	<p>91636 0</p>	<p>6</p>	<p>72</p>
<p>M3954</p> 	<p>O-Rings 5/8" O.D. x 1/2" I.D. x 1/16" Includes two o-rings.</p>	<p>Joints toriques 16 mm D.E. x 13 mm D.I. x 1,6 mm Inclut deux joints toriques.</p>	<p>91637 7</p>	<p>6</p>	<p>72</p>
<p>M3955</p> 	<p>O-Rings 11/16" O.D. x 1/2" I.D. x 3/32" Includes two o-rings.</p>	<p>Joints toriques 17 mm D.E. x 13 mm D.I. x 2,4 mm Inclut deux joints toriques.</p>	<p>91556 1</p>	<p>6</p>	<p>72</p>
<p>M3956 M3956BL</p> 	<p>O-Rings 3/4" O.D. x 9/16" I.D. x 3/32" Includes two o-rings. (M3956). Includes twenty-five o-rings. (M3956BL).</p>	<p>Joints toriques 19 mm D.E. x 14 mm D.I. x 2 mm Inclut deux joints toriques. (M3956). Inclut vingt-cinq joints toriques. (M3956BL).</p>	<p>91557 8 13613 3</p>	<p>6 25</p>	<p>168 500</p>









Circle diagram is actual size/thickness of o-ring
L'image du cercle représente la taille/l'épaisseur actuelle de le joint torique

O-Rings / Joints toriques (continued / suite)












M3957 M3957BL		O-Rings $1\frac{3}{16}$ " O.D. x $\frac{5}{8}$ " I.D. x $\frac{3}{32}$ " Includes two o-rings. (M3957). Includes twenty-five o-rings. (M3957BL)	Joints toriques 21 mm D.E. x 16 mm D.I. x 2,4 mm Inclut deux joints toriques. (M3957). Inclut vingt-cinq joints toriques. (M3957BL).	91558 5 13619 5	6 25	72 500
M3958		O-Rings $1\frac{3}{16}$ " O.D. x $1\frac{1}{16}$ " I.D. x $\frac{1}{16}$ " Includes two o-rings.	Joints toriques 21 mm D.E. x 17 mm D.I. x 1,6 mm Inclut deux joints toriques.	91638 4	6	72
M3959		O-Rings $\frac{7}{8}$ " O.D. x $1\frac{1}{16}$ " I.D. x $\frac{3}{32}$ " Includes two o-rings.	Joints toriques 22 mm D.E. x 17 mm D.I. x 2 mm Inclut deux joints toriques.	91559 2	6	168
M3960		O-Rings $\frac{7}{8}$ " O.D. x $\frac{3}{4}$ " I.D. x $\frac{1}{16}$ " Includes two o-rings.	Joints toriques 22 mm D.E. x 19 mm D.I. x 1,6 mm Inclut deux joints toriques.	91639 1	6	72
M3962		O-Rings $1\frac{5}{16}$ " O.D. x $1\frac{3}{16}$ " I.D. x $\frac{1}{16}$ " Includes two o-rings.	Joints toriques 24 mm D.E. x 21 mm D.I. x 1,6 mm Inclut deux joints toriques.	91640 7	6	72
M3963 M3963BL		O-Rings $1\frac{1}{16}$ " O.D. x $1\frac{3}{16}$ " I.D. x $\frac{1}{8}$ " Includes two o-rings. (M3963). Includes twenty-five o-rings. (M3963BL).	Joints toriques 27 mm D.E. x 21 mm D.I. x 3,2 mm Inclut deux joints toriques. (M3963). Inclut vingt-cinq joints toriques. (M3963BL).	91560 8 13603 4	6 25	72 500
M3964 M3964BL		O-Rings $1\frac{1}{8}$ " O.D. x $\frac{7}{8}$ " I.D. x $\frac{1}{8}$ " Includes two o-rings. (M3964). Includes one hundred o-rings. (M3964BL).	Joints toriques 29 mm D.E. x 22 mm D.I. x 3,2 mm Inclut deux joints toriques. (M3964). Inclut cent joints toriques. (M3964BL).	91561 5 13614 0	6 25	72 500

Circle diagram is actual size/thickness of o-ring
L'image du cercle représente la taille/l'épaisseur actuelle de le joint torique

O-Rings / Joints toriques (continued / suite)

<p>M3965</p> 	<p>O-Rings 1 1/8" O.D. x 15/16" I.D. x 3/32" Includes two o-rings.</p>	<p>Joints toriques 29 mm D.E. x 24 mm D.I. x 2,4 mm Inclut deux joints toriques.</p>	<p>91641 4</p>	<p>6</p>	<p>72</p>
<p>M3966</p> 	<p>O-Rings 5/8" O.D. x 21/64" I.D. x 3/64" Includes two o-rings.</p>	<p>Joints toriques 18 mm D.E. x 11 mm D.I. x 3,6 mm Inclut deux joints toriques.</p>	<p>91562 2</p>	<p>6</p>	<p>72</p>
<p>M3969</p> 	<p>Assorted O-Rings Includes eight o-rings.</p>	<p>Joints toriques assortis Inclut huit joints toriques.</p>	<p>91563 9</p>	<p>6</p>	<p>432</p>
<p>M3970</p> 	<p>O-Ring Assortment Twelve popular sizes, twelve each - with sizing chart inside - 3/16" I.D. - 5/8" I.D.</p>	<p>Assortiment de joints toriques Douze grandeurs populaires, douze de chacun - contient tableau de grandeurs - 5 mm D.I. - 16 mm D.I.</p>	<p>91669 8</p>	<p>1</p>	<p>36</p>
<p>M3980 M3980BL</p> 	<p>O-Rings 7/16" O.D. x 5/16" I.D. x 1/16" Includes four o-rings. (M3980). Includes twenty-five o-rings. (M3980BL).</p>	<p>Joints toriques 11 mm D.E. x 8 mm D.I. x 1,6 mm Inclut quatre joints toriques. (M3980). Inclut vingt-cinq joints toriques. (M3980BL).</p>	<p>90220 2 13661 4</p>	<p>12 25</p>	<p>144 500</p>
<p>M3981 M3981BL</p> 	<p>O-Rings 3/8" O.D. x 3/8" I.D. x 3/32" Includes four o-rings. (M3981). Includes twenty-five o-rings. (M3981BL).</p>	<p>Joints toriques 14 mm D.E. x 10 mm D.I. x 2,4 mm Inclut quatre joints toriques. (M3981). Inclut vingt-cinq joints toriques. (M3981BL).</p>	<p>90221 9 13662 1</p>	<p>6 25</p>	<p>168 500</p>
<p>M3982 M3982BL</p> 	<p>O-Rings 5/8" O.D. x 7/8" I.D. x 3/32" Includes four o-rings. (M3982). Includes twenty-five o-rings. (M3982BL).</p>	<p>Joints toriques 16 mm D.E. x 11 mm D.I. x 2,4 mm Inclut quatre joints toriques. (M3982). Inclut vingt-cinq joints toriques. (M3982BL).</p>	<p>90222 6 13663 8</p>	<p>6 25</p>	<p>168 500</p>
<p>M3988</p> 	<p>Assorted O-Rings Includes seven o-rings.</p>	<p>Joints toriques assortis Inclut sept joints toriques.</p>	<p>90223 3</p>	<p>6</p>	<p>168</p>

Circle diagram is actual size/thickness of o-ring
L'image du cercle représente la taille/l'épaisseur actuelle de le joint torique

	Description	UPC / CPU 0 26508	Pack Quantity Quantité d'emballage		
			Inner Boîtes individuelles	Master Boîte d'expédition	
Packing, Fibre Gaskets/Washers, Bibb Washers and Assorted Ball Faucet Sealers / Bourrage, joints d'étanchéité et rondelles en fibre, rondelles de robinet d'arrosage et agents d'étanchéité de robinet à sphère assortis					
M3796 	Packing $\frac{3}{4}$ " O.D. x $\frac{13}{32}$ " I.D. x $\frac{5}{16}$ " Replaces Mueller® O.E.M. # 3104.	Bourrage 19 mm D.E. x 10 mm D.I. x 15,6 mm Remplace OEM n° 3104 Mueller®.	91544 8	6	168
M3797 	Packing $\frac{13}{16}$ " O.D. x $\frac{3}{8}$ " I.D. x $\frac{3}{8}$ " Replaces Galt® O.E.M. # 10824.	Bourrage 21 mm D.E. x 10 mm D.I. x 10 mm Remplace OEM n° 10824 Galt®.	91545 5	6	168
M3798 	Fibre Gaskets Includes twelve gaskets.	Joints d'étanchéité en fibre Inclut douze joints d'étanchéité.	91546 2	6	168
M3799 	Packing Replaces Galt® O.E.M. # 10822.	Bourrage Remplace OEM n° 10822 Galt®.	18212 3	6	168
M3828 	Fibre Washers Repairs Emco® O.E.M. # 1057. Includes ten fibre washers.	Rondelles en fibre Répare OEM n° 1057 Emco®. Inclut dix rondelles en fibre.	18214 7	6	168
M3829 	Fibre Washers Repairs Jameco® O.E.M. # 1100. Includes ten fibre washers.	Rondelles en fibre Répare OEM n° 1100 Jameco®. Inclut dix rondelles en fibre.	18215 4	6	168
M3837 	Fibre Washers Repairs Waltec® O.E.M. # 76100. Includes ten fibre washers.	Rondelles en fibre Répare OEM n° 76100 Waltec®. Inclut dix rondelles en fibre.	18216 1	6	168
M3844 	Cork Washers Replacement for Crane® Dialese®. Includes five cork washers.	Rondelles en liège Rechange pour Crane® Dialese®. Inclut cinq rondelles en liège.	18217 8	6	168
M3850 	Bibb Washers Contains one each: 3/8 S and 1/2 L.	Rondelles de robinet d'arrosage Contient un de chaque: 3/8 S et 1/2 L.	91631 5	12	168
M3945 	Ball Washer Assortment Contains two of each: $\frac{1}{4}$ ", $\frac{3}{8}$ ", $\frac{1}{2}$ ".	Assortiment de rondelles de sphère Contient deux de chaque: 6 mm, 10 mm, 13 mm.	91554 7	6	72
M5900 	Bibb Screw Assortment Includes six screws.	Assortiment de vis pour robinet d'arrosage Inclut six vis.	90354 4	6	168












The mention of Manufacturer's names in this catalogue is for reference only and does not indicate O.E.M. parts, unless otherwise indicated.
Les noms de fabricants mentionnés dans ce catalogue le sont à titre informatif seulement et cela ne signifie pas qu'il s'agit de pièces OEM, sauf indication contraire.

FAUCET • ROBINET

	Description	UPC / CPU 0 26508	Pack Quantity Quantité d'emballage		
			Inner Boîtes individuelles	Master Boîte d'expédition	
Packing, Fibre Gaskets/Washers, Bibb Washers and Assorted Ball Faucet Sealers / Bourrage, joints d'étanchéité et rondelles en fibre, rondelles de robinet d'arrosage et agents d'étanchéité de robinet à sphère assortis (continued / suite)					
M6158	 Gasket Material Includes two 1/8" rubber, one 3/16" rubber, one 1/8" cork and one 1/8" fibre gaskets.	Matériau de joint d'étanchéité Inclut les joints d'étanchéité suivants: deux en caoutchouc de 1,6 mm, un en caoutchouc de 2,4 mm, un en liège de 2,4 mm et un en fibre de 1,6 mm.	90378 0	-	6
M6190	 Bonnet Washer Assortment Includes five washers.	Assortiment de rondelles de chapeau Inclut cinq rondelles.	90379 7	6	72
M6196	 Twist Packing Graphite. 1/4" x 24". High temperature resistant core lubricated with powdered graphite.	Bourrage torsadé Graphite. 3 mm x 60 cm. Centre résistant aux températures élevées, lubrifié de graphite en poudre.	90380 3	6	72
M6206	 Packing Form A Washer®. 24" length. Self-lubricating and self sealing. Forms it's own washer under compression.	Bourrage Form A Washer®. 60 cm de long. Auto-lubrifiant et auto-obturant. Forme sa propre rondelle sous compression.	90381 0	6	432
M6216	 Packing 1/4" x 24". Forms leaktight seals.	Bourrage 2,4 mm x 60 cm. Rend étanche aux fuites.	90382 7	6	432
Kitchen Spouts and Accessories / Becs de robinet de cuisine et accessoires					
M3415	 Emco® Kitchen Spout Chrome plated. Complete with nut. Replaces O.E.M. # 51-193105.	Bec de robinet de cuisine Emco® Chrome. Complet avec écrou. Remplace OEM n° 51-193105.	91628 5	6	48
M3416	 Jameco® Kitchen Spout Chrome plated. Complete with nut. Replaces O.E.M. # 1301.	Bec de robinet de cuisine Jameco® Chrome. Complet avec écrou. Remplace OEM n° 1301.	91629 2	6	24
M3417	 Waltec® Kitchen Spout Chrome plated. Complete with nut. Replaces O.E.M. # 76541-1.	Bec de robinet de cuisine Waltec® Chrome. Complet avec écrou. Remplace OEM n° 76541-1.	92112 8	6	48
M3418	 Waltec® Kitchen Spout 14". Chrome plated. Complete with nut. Replaces O.E.M. # 76546-1.	Bec de robinet de cuisine Waltec® 36 cm. Chrome. Complet avec écrou. Remplace OEM n° 76546-1.	18246 8	6	24
M3419	 Waltec® Kitchen Spout Split Ring Replaces O.E.M. # 16790.	Anneau ouvert de bec de cuisine Waltec® Remplace OEM n° 16790.	18196 6	6	168
M3435	 Waltec® Kitchen Spout Chrome plated. Complete with nut. Replaces O.E.M. # 76541-1.	Bec de robinet de cuisine Waltec® Chrome. Complet avec écrou. Remplace OEM n° 76541-1.	18197 3	6	48













The mention of Manufacturer's names in this catalogue is for reference only and does not indicate O.E.M. parts, unless otherwise indicated.
Les noms de fabricants mentionnés dans ce catalogue le sont à titre informatif seulement et cela ne signifie pas qu'il s'agit de pièces OEM, sauf indication contraire.

Sink Spray Replacements and Accessories / Rechanges de rince-légumes d'évier et accessoires

M2000		Sink Spray Hose 4' For use on kitchen faucets with sprays.	Tuyau de rince-légumes d'évier 1,2 m Pour les robinets de cuisine avec rince-légumes.	90047 5	6	72
M2005		Kitchen Pullout Hose All metal hose comes with male and female adapters.	Tuyau rétractable de cuisine Tous les tuyaux métalliques sont munis d'adaptateurs mâle et femelle.	92248 4	6	48
M2010		Sink Spray Head Black. Attaches to hose.	Tête de pulvérisateur d'évier Noir. Se fixe au tuyau.	90048 2	6	72
M2011		Sink Spray Head White. Attaches to hose.	Tête de pulvérisateur d'évier Blanc. Se fixe au tuyau.	92137 1	6	72
M2012		Sink Spray Head Chrome. Attaches to hose.	Tête de pulvérisateur d'évier Chrome. Se fixe au tuyau.	12925 8	6	72
M2020		Spray Hose Assembly 4' hose, black spray head. Includes 1/8" x 1/2" female adapter.	Assemblage de tuyau de pulvérisateur Tuyau de 1,2 m avec pulvérisateur noir. Inclut un adaptateur femelle de 3 mm x 6 mm.	90049 9	6	48
M2021		Spray Hose Assembly 4' hose, white spray head. Includes 1/8" x 1/2" female adapter.	Assemblage de tuyau de pulvérisateur Tuyau de 1,2 m avec pulvérisateur blanc. Inclut un adaptateur femelle de 3 mm x 6 mm.	18167 6	6	48
M2030		Spray Hose Guide Chrome and black with nut and washer.	Guide de tuyau de rince-légumes Chrome et noir avec écrou et rondelle.	90050 5	6	72
M2035		Sink Hose Coupling 1/8" x 1/2" F.I.P. Solid brass.	Tuyau de raccordement d'évier 3 mm x 6 mm F.I.P. Laiton massif.	91603 2	12	144
M2040		Kitchen Pullout Wand White; fits most kitchen pullout faucets.	Bec rétractable de cuisine Blanc; s'adapte à la plupart des robinets de cuisine à bec rétractable.	92249 1	6	72
M2045		Kitchen Pullout Wand Chrome; fits most kitchen pullout faucets.	Bec rétractable de cuisine Chrome; s'adapte à la plupart des robinets de cuisine à bec rétractable.	92250 7	6	72













The mention of Manufacturer's names in this catalogue is for reference only and does not indicate O.E.M. parts, unless otherwise indicated.
Les noms de fabricants mentionnés dans ce catalogue le sont à titre informatif seulement et cela ne signifie pas qu'il s'agit de pièces OEM, sauf indication contraire.

FAUCET • ROBINET

		Description	UPC / CPU 0 26508	Pack Quantity Quantité d'emballage	
				Inner Boîtes individuelles	Master Boîte d'expédition
Aerators and Adapters / Aérateurs et adaptateurs					
M3500		Aerator Swivel Spray® White. Deluxe combination faucet aerator and spray unit automatically returns spray to aerated stream position when water is turned off. Swivels 360°. Includes 15/16" - 27 adapter for inside threaded faucets.	Aérateur Swivel Spray® Blanc. Combinaison de luxe, aérateur de robinet et jet du rince-légumes qui repasse automatiquement à un jet aéré quand le robinet est fermé. Pivote à 360°. Inclut un adaptateur 24 mm - 27 pour les robinets filetés à l'intérieur.	90143 4	6 72
M3501		Aerator Swivel Spray® Chrome plated brass nut. Deluxe combination faucet aerator and spray unit automatically returns spray to aerated stream position when water is turned off. Swivels 360°. Dual thread 15/16" - 27 and 55/64" - 27 for use on inside or outside thread.	Aérateur Swivel Spray® Écrou en laiton plaqué chrome. Combinaison de luxe, aérateur de robinet et jet du rince-légumes qui repasse automatiquement à un jet aéré quand le robinet est fermé. Pivote à 360°. Inclut un adaptateur 24 mm - 27 et 22 mm - 27 pour usage sur filetages intérieurs et extérieurs.	90144 1	6 72
M3505		Aerator Swivel Spray® Chrome. Deluxe solid brass chrome plated combination faucet aerator and spray unit automatically returns spray to aerated stream position when water is turned off. Swivels 360°. Includes 15/16" - 27 adapter for inside threaded faucets.	Aérateur Swivel Spray® Chrome. Combinaison de luxe, aérateur de robinet et jet du rince-légumes qui repasse automatiquement à un jet aéré quand le robinet est fermé. Pivote à 360°. Inclut un adaptateur 24 mm - 27 pour les robinets filetés à l'intérieur.	90145 8	6 72
M3506 M3506BWD		Double Swivel Aerator 360° White double swivel spray aerator with chrome plated brass dual connection 2.5 GPM @ 80 PSI. M3506BWD: Display includes 24 pcs; 12 White/12 Black.	Aérateur pivotant double à 360° Aérateur pulvérisateur double jet avec raccord double en laiton plaqué chrome. 9,5 lpm à 80 psi. M3506BWD: Présentoir inclut 24 pièces 12 blanches/12 noires.	92113 5 92214 9	6 72 24 288
M3507		Double Swivel Aerator 360° Black double swivel spray aerator with chrome plated brass dual connection. 2.5 GPM @ 80 PSI.	Aérateur pivotant double à 360° Aérateur pulvérisateur double avec raccord double en laiton plaqué chrome. 9,5 lpm à 80 psi.	92139 5	6 72
M3508	 	Universal Swivel Aerator White.	Aérateur pivotant universel Blanc.	14615 6	6 72
M3509	 	Universal Swivel Aerator Black.	Aérateur pivotant universel Noir.	14616 3	6 72
M3530		Faucet Sprayer Fits most faucets. Made of flexible rubber with stainless steel strainer. Switch the lever for no-splash stream.	Pulvérisateur de robinet S'adapte à la plupart des robinets. Fabriqué de caoutchouc souple avec filtre en acier inoxydable. Manette basculante pour un jet sans éclaboussure.	90148 9	3 120
M3535	 	Aerator - Maximum Water Saving Adaptable female and 55/64" male. 1.7 GPM @ 80 PSI.	Aérateur - économie d'eau maximale Femelle adaptable et mâle 22 mm. 6,4 lpm à 80 psi.	18198 0	6 72

 Indicates water saving
Indique une économie d'eau

Aerators and Adapters / Aérateurs et adaptateurs (continued / suite)

M3540		Aerator - Maximum Water Saving ^{55/64} female. 1.7 GPM @ 80 PSI.	Aérateur - économie d'eau maximale 22 mm femelle. 6,4 lpm à 80 psi.	18199 7	6	72
M3545		Aerator - Maximum Water Saving ^{15/16} female and ^{55/64} male. 1.7 GPM @ 80 PSI.	Aérateur - économie d'eau maximale 24 mm femelle et 22 mm mâle. 6,4 lpm à 80 psi.	18200 0	6	72
M3550		Aerator - Water Saving ^{15/16} female and ^{55/64} male. 2.2 GPM @ 80 PSI.	Aérateur - économiseur d'eau 24 mm femelle et 22 mm mâle. 8,3 lpm à 80 psi.	90151 9	6	72
M3551		Aerator Dual thread. Full flow aerator for areas with low water pressure.	Aérateur Filetage double. Aérateur à plein débit pour zone où la pression de l'eau est peu élevée.	92114 2	12	168
M3552		Aerator - Water Saving ^{15/16} female and ^{55/64} male. 2.2 GPM @ 80 PSI.	Aérateur - économiseur d'eau 24 mm femelle et 22 mm mâle. 8,3 lpm à 80 psi.	90622 4	6	72
M3560		Aerator - Water Saving Dual thread. 2.2 GPM @ 80 PSI.	Aérateur - économiseur d'eau Filetage double. 8,3 lpm à 80 psi.	90152 6	12	168
M3582		Aerator - Water Saving ^{55/64} female, round. 2.2 GPM @ 80 PSI. Fits most faucets with outside threads.	Aérateur - économiseur d'eau 22 mm femelle, rond. 8,3 lpm à 80 psi. S'adapte à la plupart des robinets avec filetage extérieur.	90625 5	6	72
M3585		Aerator - Water Saving ^{55/64} female, flat. 2.2 GPM @ 80 PSI. Fits most faucets with outside threads.	Aérateur - économiseur d'eau 22 mm femelle, plat. 8,3 lpm à 80 psi. S'adapte à la plupart des robinets avec filetage extérieur.	90154 0	6	72
M3620		Aerator - Water Saving ^{13/16} male. 2.2 GPM @ 80 PSI.	Aérateur - économiseur d'eau 21 mm mâle. 8,3 lpm à 80 psi.	90157 1	6	72
M3630		Aerator - Water Saving ^{15/16} male. 2.2 GPM @ 80 PSI.	Aérateur - économiseur d'eau 24 mm mâle. 8,3 lpm à 80 psi.	90158 8	6	72
M3672		Adapter ^{13/16} male to hose.	Adaptateur 21 mm mâle à tuyau.	90723 8	6	72
M3674		Adapter ^{15/16} x ^{55/64} . For Delta® and American Standard™ faucets.	Adaptateur 24 mm x 22 mm. Pour les robinets Delta® et American Standard™.	90161 8	6	72

Indicates water saving
Indique une économie d'eau

FAUCET • ROBINET

Pack Quantity
Quantité d'emballage












Description

UPC / CPU
0 26508

Inner
Boîtes individuelles

Master
Boîte d'expédition













Aerators and Adapters / Aérateurs et adaptateurs (continued / suite)

M3679		Adapter $\frac{13}{16}'' \times \frac{55}{64}''$. For Kohler® faucets.	Adaptateur 21 mm x 22 mm. Pour les robinets Kohler®.	91520 2	12	168
M3681		Adapter $\frac{15}{16}''$ and $\frac{55}{64}''$. Plastic. For Delta® and American Standard™ faucets.	Adaptateur 24 mm et 22 mm. Plastique. Pour les robinets Delta® et American Standard™.	90162 5	6	72
M3704		Snap Fitting Dual thread.	Raccord d'enclenchement Filetage double.	90163 2	6	72
M3712		Dishwasher Aerator Dual thread.	Aérateur de lave-vaisselle Filetage double.	90164 9	6	72
M3713		Dishwasher Aerator Dual thread.	Aérateur de lave-vaisselle Filetage double.	91667 4	6	168
M3715		Snap Fitting Dual thread.	Raccord d'enclenchement Filetage double.	90165 6	6	72
M3716		Snap Fitting Dual thread.	Raccord d'enclenchement Filetage double.	91668 1	6	72
M3717		Snap Adapter Adapts personal shower to lavatory or kitchen faucets.	Adaptateur à enclenchement Raccorde une douche à main à un robinet de lavabo ou de cuisine.	91522 6	12	168
M3722		Snap Adapter Hose to snap fitting.	Adaptateur encliquetable Tuyau au raccord encliquetable.	90703 0	6	72
M3724		Snap Fitting $\frac{1}{2}''$ I.P. For use with personal showers, to fit 20-6601, 20-6851 and 20-6871.	Raccord d'enclenchement 13 mm T.F. Pour usage avec douches à main pour les modèles 20-6601, 20-6851 et 20-6871.	91537 0	6	72
M3725		Snap Fitting $\frac{3}{4}''$ hose.	Raccord d'enclenchement Tuyau de 19 mm.	90704 7	6	72












Indicates water saving
Indique une économie d'eau

Aerators and Adapters / Aérateurs et adaptateurs (continued / suite)

M3727		Snap Adapter Spout to hose. Snap coupler has 3/4" male hose thread.	Adaptateur encliquetable Bec à tuyau. Manchon de raccord encliquetable avec filetage mâle de tuyau 19 mm.	91525 7	6	72
M3730		Spout Screen Faucet spout aerator nut, screen and washer.	Filtre de bec Écrou d'aérateur de bec de robinet, filtre et rondelle.	91538 7	12	168
M3731		Aerator Screen Includes one aerator and spout screen and nut washer.	Filtre d'aérateur Inclut un aérateur, un filtre de bec et une rondelle d'écrou.	91526 4	6	72
M3732		Aerator - Laundry Female hose. Fits hose threaded faucets.	Aérateur - cuvette de lavage Tuyau femelle. Pour et robinets filetés.	90166 3	6	72
M3734		Adapter 3/4" hose threads.	Adaptateur Filetages de tuyau 19 mm.	90722 1	6	72
M3742		Connector Slip fit to hose thread.	Raccord Coulisse à filetage de tuyau.	90168 7	6	72
M3743		Adapter 55/64" female to hose.	Adaptateur 22 mm femelle à tuyau.	91527 1	6	72
M3747		Shower Adapter	Adaptateur de douche	91529 5	6	72
M3766		Adapter to Hose 15/16" male / 55/64" female.	Adaptateur à tuyau 24 mm mâle / 22 mm femelle.	90169 4	6	72
M3777		Aerator Washer 9/16" - 24 thread. Replaces O.E.M. # 16392.	Rondelle d'aérateur 14 mm - filetage 24. Remplace OEM n° 16392.	18211 6	6	72
M3924	 	Aerator - Water Saving Moen® Flow-Rator®. 2.2 GPM @ 80 PSI.	Aérateur - économiseur d'eau Moen® Flow-Rator®. 8,3 lpm à 80 psi.	90845 7	6	72





 Indicates water saving
Indique une économie d'eau

FAUCET • ROBINET


		Description	UPC / CPU 0 26508	Pack Quantity Quantité d'emballage	
				Inner Boîtes individuelles	Master Boîte d'expédition
Lock Nuts, Faucet Nuts and Spacers / Écrous de blocages, écrous de robinet et espaceurs					
M3872		Faucet Lock Nuts - Plastic Fasten faucet to sink or countertop without use of a wrench. Includes two lock nuts.	Écrous de blocages de robinet - plastique Fixe le robinet à l'évier ou la plate-forme sans devoir utiliser une clé. Inclut deux écrous de blocage de robinet.	91604 9	6 72
M3873		Faucet Spacers - Rosette Includes two spacers.	Espaceurs de robinet - rosette Inclut deux espaceurs.	91552 3	6 72
M3874		Faucet Spacers - Deep Connect faucets to deep vanities or countertops. Includes two spacers.	Espaceurs de robinet - profonds Raccorde un robinet à une plate-forme ou un meuble-lavabo profond. Inclut deux espaceurs.	91632 2	6 72
M3875		Faucet Lock Nuts - Metal Includes two lock nuts.	Écrous de blocages de robinet - métal Inclut deux écrous de blocage.	91553 0	6 168
M4430		Faucet Coupling Nut 1/2" I.P.S. thread, with 1/2" cone washer and brass friction ring.	Écrou-raccord de robinet 13 mm IPS fileté, avec rondelle conique de 13 mm et anneau de friction en laiton.	90265 3	6 72
M5960		Faucet Nut Includes one nut.	Écrou de robinet Inclut un écrou.	90358 2	12 144
Hole Covers / Couvercles de trou					
M2112		Hole Cover Chrome; 1 3/4" diameter.	Couvercle de trou Chrome; diamètre 44 mm.	90051 2	6 72
M2120		Hole Cover Chrome; 1 1/2" diameter. Snap-in.	Couvercle de trou Chrome; diamètre 38 mm. Encliquetable.	90052 9	12 144
Soap and Lotion Dispensers / Distributeurs de savon et lotion					
M2060		Soap/Lotion Dispenser Chrome. Easy to install. Fill from the top convenience.	Distributeur de savon/lotion Chrome. Facile à installer. Commodité d'un remplissage par le haut.	92130 2	- 10

The mention of Manufacturer's names in this catalogue is for reference only and does not indicate O.E.M. parts, unless otherwise indicated.
Les noms de fabricants mentionnés dans ce catalogue le sont à titre informatif seulement et cela ne signifie pas qu'il s'agit de pièces OEM, sauf indication contraire.

Soap and Lotion Dispensers / Distributeurs de savon et lotion (continued / suite)









M2061		<p>Soap/Lotion Dispenser White. Easy to install. Fill from the top convenience.</p>	<p>Distributeur de savon/lotion Blanc. Facile à installer. Commodité d'un remplissage par le haut.</p>	92132 6	-	10
M2070		<p>Soap/Lotion Dispenser Chrome. Solid brass construction. Clog free tube. Heavy duty pump. Longer length nozzle. Refill from above the sink.</p>	<p>Distributeur de savon/lotion Chrome. Fabrication en laiton massif. Tube anti-obstruction. Pompe robuste. Embout plus long. Remplissage au-dessus de l'évier.</p>	13463 4	6	24
M2071		<p>Soap/Lotion Dispenser White. Solid brass construction. Clog free tube. Heavy duty pump. Longer length nozzle. Refill from above the sink.</p>	<p>Distributeur de savon/lotion Blanc. Fabrication en laiton massif. Tube anti-obstruction. Pompe robuste. Embout plus long. Remplissage au-dessus de l'évier.</p>	13464 1	6	24
M2072		<p>Soap/Lotion Dispenser Brushed Nickel. Solid brass construction. Clog free tube. Heavy duty pump. Longer length nozzle. Refill from above the sink.</p>	<p>Distributeur de savon/lotion Nickel brossé. Fabrication en laiton massif. Tube anti-obstruction. Pompe robuste. Embout plus long. Remplissage au-dessus de l'évier.</p>	13465 8	6	24

Installation Necessities / Nécessaires d'installation

M4329PB		<p>Faucet Installation Kit Includes two straight ball valves, two 12" stainless steel braided connectors and two chrome flanges.</p>	<p>Trousse d'installation de robinet Inclut deux clapets droits à billes, deux raccords tressés de 30 cm en acier inoxydable et deux brides en chrome.</p>	13430 6	10	40
---------	---	---	---	---------	----	----

The mention of Manufacturer's names in this catalogue is for reference only and does not indicate O.E.M. parts, unless otherwise indicated.
Les noms de fabricants mentionnés dans ce catalogue le sont à titre informatif seulement et cela ne signifie pas qu'il s'agit de pièces OEM, sauf indication contraire.

FAUCET • ROBINET

		Description	UPC / CPU 0 26508	Pack Quantity Quantité d'emballage		
				Inner Boîtes individuelles	Master Boîte d'expédition	
Test Plugs / Bouchons d'essai						
M6907		Test Plug 2" Moulded rubber plug features positive seal in soil, plastic or copper pipe.	Bouchon d'essai 5 cm Bouchon en caoutchouc moulé pour une étanchéité parfaite dans les tuyaux en cuivre, plastique ou de renvoi.	90775 7	6	36
M6908		Test Plug 3" Moulded rubber plug features positive seal in soil, plastic or copper pipe.	Bouchon d'essai 7,5 cm Bouchon en caoutchouc moulé pour une étanchéité parfaite dans les tuyaux en cuivre, plastique ou de renvoi.	90777 1	6	36
M6909		Test Plug 4" Moulded rubber plug features positive seal in soil, plastic or copper pipe.	Bouchon d'essai 10 cm Bouchon en caoutchouc moulé pour une étanchéité parfaite dans les tuyaux en cuivre, plastique ou de renvoi.	90776 4	6	36
Remodel Cover Plates / Plaques de recouvrement						
M1921		Moen® Remodel Cover Plate Chrome. Converts two or three handle shower faucets to single handle.	Plaque de recouvrement Moen® Chrome. Transforme des robinets de douche à deux ou trois poignées à un robinet à une poignée.	92245 3	5	20
M1922		Moen® Remodel Cover Plate Polished Brass. Converts two or three handle shower faucets to single handle.	Plaque de recouvrement Moen® Laiton poli. Transforme des robinets de douche à deux ou trois poignées à un robinet à une poignée.	92247 7	5	20
M1923		Moen® Remodel Cover Plate Brushed Nickel. Converts two or three handle shower faucets to single handle.	Plaque de recouvrement Moen® Nickel brossé. Transforme des robinets de douche à deux ou trois poignées à un robinet à une poignée.	15061 0	5	20
Hand Held Showers and Accessories / Douches à main et accessoires						
M1500		Shower Hose 59" stainless steel. Includes two washers.	Tuyau de douche 1,5 m, acier inoxydable. Inclut deux rondelles.	90026 0	6	48
M1501		Shower Hose 59" white vinyl. Includes two washers.	Tuyau de douche 1,5 m, vinyle blanc. Inclut deux rondelles.	90027 7	6	48

The mention of Manufacturer's names in this catalogue is for reference only and does not indicate O.E.M. parts, unless otherwise indicated.
Les noms de fabricants mentionnés dans ce catalogue le sont à titre informatif seulement et cela ne signifie pas qu'il s'agit de pièces OEM, sauf indication contraire.