





































IMER[®] EQUIPMENT MACHINERY FOR BUILDING

TARIF BÂTIMENT

édition 2018





index

p.1-4	Élévateurs		p.29	Sableuse	
p.5-7	Bétonnières		p.30	Pioche à air	
p.8	Malaxeurs		p.30	Décapeurs	
p.9	Règles vibrantes		p.31-32	Outils démolition	
p.10	Truelles mécaniques		p.33	Pilonneuses	
p.11	Groupes d'entraînement		p.34-35	Plaques vibrantes	
p.12-15	Aiguilles vibrantes		p.36	Rouleaux vibrants	
p.12-15	Convertisseurs		p.37-40	Mini-transporteurs	
p.16	Lève-palettes		p.41-43	Rampes	
p.17-21	Bennes		p.44-45	Nettoyeurs Haute Pression	
p.22	Manutention et stockage		p.46-54	Groupes motopompes	
p.23-24	Pincés		p.55-65	Groupes électrogènes	
p.24	Support de lavage		p.66-67	Alternateurs entraînés par tracteur	
p.25-26	Scies		p.68-70	Groupes de soudage	
p.27-28	Compresseurs		p.71	Kits brouette	
p.29	Brise-béton		p.72	Kits entretien et kits lanterne	
p.29	Piqueurs		p.73-75	Conditions générales de vente, conditions de transport et tarif	
p.29	Sablon				







SECURITE : Les treuils doivent avoir une vérification générale périodique tous les ans. A prévoir tous les 6 mois si l'appareil est non installé à demeure ou en cas de déplacement hors de l'établissement et du chantier. L'utilisateur doit procéder à un examen d'adéquation à chaque installation sur chantier par une personne qualifiée.














Elévateurs monophasés

		Réf.	P.U. H.T
 	> AP 150 Charge 150 kg - Moteur monophasé 230 Volts Haut. de travail max. 40 m - Vitesse de levage 30 m/min Avec télécommande 5 m (3 boutons) 220 Volts Avec potence pivotante	⌘	03060497 1 825 €
	> Fixation pour échafaudage AP 150		03100180 217 €
	> BE 200 Charge 200 Kg - Vitesse de levage 20 m/min Hauteur de travail max. 30 m Avec télécommande 1 m (3 boutons) 220 Volts	⌘	03060830 802 €


Elévateurs monophasés pour étais

   	> AIRONE 200 N Charge 200 Kg - Vitesse de levage 19 m/min Hauteur de travail maxi 30 m Avec potence d'arrimage télescopique (L 0,85 m à 1,10 m) Avec télécommande 1 m (3 boutons) 220 Volts	⌘	03060642 1 102 €
	> AIRONE 300 New Charge 300 Kg - Vitesse de levage 19 m/min Hauteur de travail maxi 30 m Avec potence d'arrimage télescopique (L 0,85 m à 1,10 m) Avec télécommande 1 m (3 boutons) 220 Volts	⌘	03060649 1 204 €
	> Kit étau pour AIRONE 300 New		03109121 662 €
	> Container contrepoids pour AIRONE 300 New		03109122 510 €
	> Rallonge avec adaptateur CEE 16 A à SCHUKO 230 V - IP 44	⌘	95207990 26 €

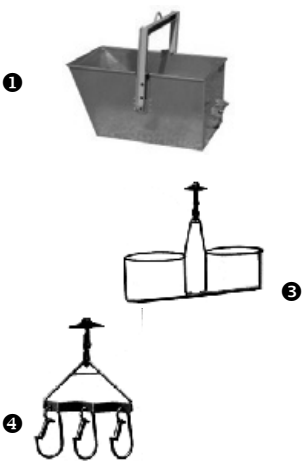
Elévateurs monophasés pour étais et chevalets

		Réf.	P.U. H.T
	<p>> ES 150N (application poteau incluse) Charge 150 Kg - Vitesse de levage 19 m/min Hauteur de travail max. 30 m - Potence d'arrimage fixe (L 0.72m) Avec télécommande 1,50 m (3 boutons) 220 Volts</p>	 03060908	949 €
	<p>> ET 150N Charge 150 Kg - Vitesse de levage 30 m/min Hauteur de travail maxi 40 m Avec potence d'arrimage télescopique (L 0,72m à 1,12 m) Avec télécommande 1,50 m (3 boutons) 220 Volts</p>	 03060757	1 294 €
	<p>> ET 200N Charge 200 Kg - Avec potence d'arrimage fixe (L0.72m) Hauteur de travail maxi. 30 m - Vitesse de levage 19m/min Avec télécommande 1,50 m (3 boutons) 220 Volts</p>	 03060806	974 €
	<p>> ETR 200N Charge 200 Kg - Vitesse de levage 19 m/min Hauteur de travail maxi 30 m Avec potence d'arrimage télescopique (L 0,72 m à 1,12 m) Avec télécommande 1,50 m (3 boutons) 220 Volts</p>	 03060631	1 067 €
	<p>> TR 225N Charge 200 Kg - Vitesse de levage 19 m/min Avec potence d'arrimage télescopique (L 0,76 m à 1,12 m) Hauteur de travail maxi 30 m - Sans télécommande</p>	 03060614	1 160 €
	Avec télécommande 1,50 m (3 boutons) 220 Volts	03060615	1 291 €
	Avec télécommande 5 m (3 boutons) 220 Volts	03060616	1 346 €
	Avec télécommande 30 m (3 boutons) 24 Volts	03060617	1 971 €
	<p>> TR 225 VN Charge 150 Kg - 1 Vitesse de levage 38 m/min Hauteur de travail maxi 50 m Avec potence d'arrimage télescopique (L 0,72 m à 1,12 m) Avec télécommande 1.5 m (3 boutons) 220 Volts</p>	 03060609	1 390 €
	> Rallonge avec adaptateur CEE 16 A à SCHUKO 230 V - IP 44	 95207990	26 €


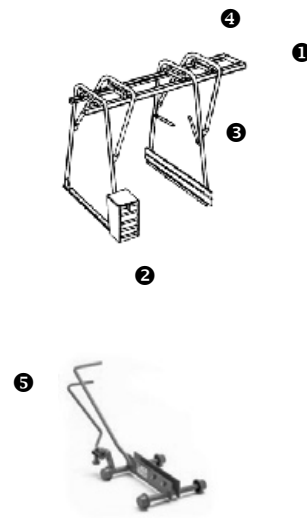

Élévateurs pour chevalet

		Réf.	P.U. H.T	
	<p>> ET 300N Charge 300 kg - Pour chevalet 300 kg Hauteur de travail maxi. 30 m - Vitesse de levage 18,5m/min Version Monophasée 220 Volts Avec télécommande 1,5 m (3 boutons)</p>	✕	03070960	1 237 €
	<p>> G 500 Charge 500 kg - Pour chevalet 500 kg Hauteur de travail maxi. 42 m - Vitesse de levage 17 m/min Version Monophasée 230 Volts Avec télécommande 1,5 m (3 boutons)</p>	✕	03077150	1 751 €

Accessoires pour élévateurs

		Réf.	P.U. H.T
	<p>> BENNES et PORTE-SEAUX</p>		
	<p>❶ Benne trapézoïdale 45 litres</p>	03101280	248 €
	<p>❷ Benne trapézoïdale 90 litres</p>	03101285	275 €
	<p>❸ Benne trapézoïdale 120 litres</p>	03101290	322 €
	<p>❹ Porte-seaux (2) sans seau - capacité maxi : 70 kg</p>	03100901	148 €
	<p>❺ Porte-seaux (4) sans seau - capacité maxi : 150 kg</p>	03100900	195 €
	<p>❻ Support pour 3 éléments d'échafaudage</p>	03100905	183 €
<p>Poignée pour élévateur pour modèles ES 150N / ET 200 N / ETR 200N / TR 225 N / ET 150N / TR 225 VN</p>	03109185	41 €	
<p>> Rallonge avec adaptateur CEE 16 A à SCHUKO 230 V - IP 44</p>	✕	95207990	26 €

Accessoires pour élévateurs *

	Réf.	P.U. H.T		
	> ETAI			
	1	Etai de fenêtre (TR225N/ET150N & 200N/ETR200N/ES150N/Airone 200N/BE200)	03109105	561 €
	2	Fixation pour échafaudage (TR225N/ET150N&200N/ETR200N/ES150N/Airone 200N/BE 200)	03109170	228 €
	3	Etai d'intérieur 2,45 m à 3,30 m [sans la partie 6 / Kit conversion] (TR225N/ET150N & 200N/ETR200N/ES150N/Airone 200N/BE200)	03109102	418 €
	4	Support pivotant pour étau intérieur et étau latéral pour fenêtre	03109150	231 €
	5	Support pivotant pour attache à colliers (sans collier)	03109155	158 €
	6	Kit conversion pour étau intérieur en ext. avec conteneur contrepoids (sans la partie 3 / l'étau)	03109134	516 €
7	Application poteau (2 colliers à vis reliés) pour treuil sur potence, portée maxi 150 kg	03109107	126 €	
	> CHEVALET			
	1	Chevalet universel portée 300 kg maxi	03101230	932 €
	1	Chevalet portée 500 kg maxi	03101240	985 €
	2	Conteneur contrepoids pour 150 kg (sans lest) pour chevalet 300 kg (Prix Unitaire)	03109210	334 €
	2	Conteneur contrepoids pour 250 kg (sans lest) pour chevalet 500 kg (Prix Unitaire)	03109220	362 €
	3	Plinthe pour chevalet	03109230	107 €
	4	Rail pour chevalet 300 kg	03101253	303 €
	4	Rail pour chevalet 500 kg	03101256	432 €
	5	Chariot pour adaptation TR 225N/ET 150N/ETR 200N/ES 150/ ET 200N	03101041	212 €
		Chariot pour adaptation BE 200 sur chevalet universel	03101052	211 €
	> TELECOMMANDE POUR TR 225N			
		Télécommande de 1,50 m (3 boutons) 220 Volts	03101008	172 €
		Télécommande de 5 m (3 boutons) 220 Volts	03101007	227 €
		Télécommande de 30 m (3 boutons) 24 Volts	03101032	852 €
> TELECOMMANDE POUR TR 225VN				
	Télécommande de 50 m (3 boutons) 24 Volts	03101033	906 €	

* Accessoires obligatoires pour mise en conformité aux normes CE



MINIBETA (démontable en 3 parties)



	Réf.	P.U. H.T.
> MINIBETA avec moteur mono. 230V - 0,3 kW- (0,4 ch) Livrée emballée, non montée.	01016606	534 €
> MINIBETA < cuve en plastique Poliet HDPE > avec moteur mono. 230V - 0,3 kW- (0,4 ch) Livrée emballée, non montée.	01016611	612 €

ROLLBETA (démontable en 2 parties)



> ROLLBETA avec moteur mono. 230V - 0,3 kW - (0,4 ch) Livrées emballées, non montées.	01015402	581 €
> ROLLBETA < cuve en plastique Poliet HDPE > avec moteur mono. 230V - 0,3 kW - (0,4 ch) Livrées emballées, non montées.	01015403	657 €
> Support pivotant	01045490	207 €

RIOBETA 140 (démontable en 2 parties)

NOUVEAU



> RIOBETA 140 avec moteur mono. 230V - 0,3 kW - (0,4 ch) Livrées emballées, non montées.	01015470	660 €
---	----------	-------

SYNTESI NON TRACTABLES




> SYNTESI S 140 avec moteur mono. 230V - 0,3 kW - (0,4 ch) Livrée emballée, non montée.	01015600	721 €
> SYNTESI S 140 < cuve en plastique Poliet HDPE > avec moteur mono. 230V - 0,3 kW - (0,4 ch) Livrée emballée, non montée.	01015601	870 €
> SYNTESI S 160 avec moteur mono. 230V - 0,3kW - (0,4 ch) Livrée emballée, non montée.	01015620	762 €
> SYNTESI S 190 avec moteur mono. 230V - 1kW - (1,35 ch) avec moteur WORMS EX 170 - 4,2 kW (5,7 ch)	01015650	1 254 €
	01115667	1 696 €
> SYNTESI S 250 avec moteur mono. 230V - 1 kW - (1,35 ch) avec moteur WORMS EX 170 - 4,2 kW (5,7 ch)	01015700	1 484 €
	01115717	1 974 €
> SYNTESI S 350 avec moteur mono. 230V - 1,4 kW - (1,9 ch) avec moteur WORMS EX 170 - 4,2 kW (5,7 ch)	01015800	1 736 €
	01115808	2 256 €
> Rallonge avec adaptateur CEE 16 A à SCHUKO 230 V - IP 44	95207990	26 €

SYNTESI TRACTABLES 90 km/h - Homologation routière européenne

Equipées de plaque feux ; câble de sécurité sur timon ;
prises fourreaux ; catadioptrés ; attache timon à anneau démontable



> **SYNTESI S 250R**

avec moteur mono. 230V - 1 kW - (1,35 ch) 

01015721*

2 047 €

avec moteur HONDA GX 120 - 2,9 kW - (3,9 ch)

01015738*


2 371 €

avec moteur WORMS EX 170 - 4,2 kW (5,7 ch)

01115734

2 241 €

> **SYNTESI S 350R**

avec moteur mono. 230V - 1,4 kW - (1,9 ch) 

01015821*

2 223 €

avec moteur HONDA GX 160 - 4 kW - (5,4 ch)

01015838*

2 629 €

avec moteur WORMS EX 170 - 4,2 kW (5,7 ch)

01115841

2 278 €

avec moteur YANMAR L48 - 3,5 kW (4,7 ch)

01015831*

3 587 €

Accessoires pour SYNTESI tractables



> Plaque feux pour Syntesi 250 R Ess. (long.1,18 m)

01043233477

51 €

> Plaque feux pour Syntesi 250R Mono et Syntesi 350R Mono et Ess.
(long.1,33 m)

01043233478

51 €



> Kit attache à boule pour Syntesi 250R

01049258

53 €



> Kit attache à boule pour Syntesi 350R

01049257

53 €

> Timon avec attache à boule Syntesi 350 R

01049962

178 €

> Timon avec attache à boule Syntesi 250 R

01049963

154 €



> Rallonge avec adaptateur CEE 16 A à SCHUKO 230 V - IP 44 

95207990

26 €

BRO A CUVE BASCULANTE (25 km/h)

**PRIX
EN
BAISSE**



> **BRO 500**

avec moteur tri. - 2,9 kW - (3,9 ch)



01022404

9 775 €

avec moteur tri. - 2,9 kW - (3,9 ch) et pelle tractée



01022405

11 709 €

BIO A TAMBOUR HORIZONTAL (25 km/h)

**PRIX
EN
BAISSE**



> **BIO 400**

avec moteur tri. - 3 kW (4 ch)- 1500 tr/mn



01020116

7 950 €

avec moteur tri. - 3 kW (4 ch)- 1500 tr/mn et pelle tractée



01020117

10 318 €

ACCESSOIRES POUR BRO ET BIO

**PRIX
EN
BAISSE**

> Pelle tractée avec enrouleur 20 m - BRO 500

01048610

2 323 €

> Pelle tractée avec enrouleur 20 m - BIO 400

01048605

2 427 €

Malaxeurs pour colle, plâtre, mortier... (sauf béton)

NOUVEAU



MIX-ALL - Version pour produits liquide (réagrégé et chape liquide)

> *Nouveau système double malaxage planétaire = 3 mouvements* 

Rendement effectif 47 litres
Moteur mono. 0.55 kW 0,74 ch
Avec 2 bacs

06213977

781 €



> **MIX 60 P - Granulométrie 2 mm**

Rendement effectif 47 litres
Moteur mono. 0.55 kW 0,74 ch
Avec 2 bacs



06213978

776 €

> **Pales spéciales colles pour MIX 60 P**

01043965

109 €



> **MIX 120 Plus - Granulométrie jusqu'à 8 mm**

Rendement effectif 90 litres - avec marche arrière
Moteur mono. 1,4 kW (1,89 ch)



06214300

2 365 €

NOUVEAU

> **Kit caoutchouc pour MIX 120 Plus**

01047618

96 €

Malaxeurs (granulométrie maxi 0.3, sauf béton)



ATTENTION TRACTABLES A 90 KM/H

Homologation routière européenne (Mix 360 R)

> **MIX 360R - Granulométrie 5 - 6 mm**

Avec suspensions et plaque feu - Rendement effectif 200 litres

Avec moteur tri. 3 kW (4 Ch)



06214591*

6 195 €

Avec moteur essence HONDA - 6,6 kW (8,8 Ch)

06214597*

7 153 €

> **Plaque feu pour Mix 360 R**

01043233477

51 €

ATTENTION REMORQUABLE A 25 KM/H

> **MIX 750 - Granulométrie 5 - 6 mm**

Avec suspensions - Rendement effectif 480 litres

Avec moteur tri. 4 kW (5,5 Ch)



06214637*

8 391 €

Avec moteur HONDA. 6,6 kW (8,8 Ch)

06214636*

9 453 €



> **Rallonge avec adaptateur CEE 16 A à SCHUKO 230 V - IP 44**



95207990

26 €

Règles vibrantes






Moteur Monophasé



Moteur Honda

	Réf.	P.U. H.T
> Règles vibrantes avec profilé aluminium 1,5 m Monophasé 0,11 kW (0,15 ch) - 3000 vibrations/min Moteur : Honda - 0,80 kW (1,07 ch) - 7000 vibrations/min	<input checked="" type="checkbox"/>	05081500 602 €
		05081502 906 €
	> Profilé aluminium 1,5 m seul	05100015 95 €
> Règles vibrantes avec profilé aluminium 2 m Monophasé 0,11 kW (0,15 ch) - 3000 vibrations/min Moteur : Honda - 0,80 kW (1,07 ch) - 7000 vibrations/min	<input checked="" type="checkbox"/>	05082000 622 €
		05082002 925 €
	> Profilé aluminium 2 m seul	05100020 117 €
> Règles vibrantes avec profilé aluminium 2,5 m Monophasé 0,11 kW (0,15 ch) - 3000 vibrations/min Moteur : Honda - 0,80 kW (1,07 ch) - 7000 vibrations/min	<input checked="" type="checkbox"/>	05082500 647 €
		05082502 951 €
	> Profilé aluminium 2,5 m seul	05100025 147 €
> Règles vibrantes avec profilé aluminium 3 m Monophasé 0,11 kW (0,15 ch) - 3000 vibrations/min Moteur : Honda - 0,80 kW (1,07 ch) - 7000 vibrations/min	<input checked="" type="checkbox"/>	05083000 673 €
		05083002 977 €
	> Profilé aluminium 3 m seul	05100030 177 €
> Rallonge avec adaptateur CEE 16 A à SCHUKO 230 V - IP 44	95207990	26 €




Truelles mécaniques

		Réf.	P.U. H.T
	> TW 60 E MP - Manche pliable Moteur électrique monophasé 230 V - 1,5 kW (2 ch) Diam. de travail : 60 cm - Vibrations : 1,1 - 1,5 m/s 1 jeu de pales + 1 plateau fournis	06204060	2 950 €
	> TW 60 H MP - Manche pliable Moteur Honda GX 160 - 4 kW (5,5 ch) Diam. de travail : 60 cm - Vibrations : 1,1 - 1,5 m/s 1 jeu de pales + 1 plateau fournis	06204061	1 936 €
	> TW 90 H MP - Manche pliable Moteur Honda GX 160 - 4 kW (5,5 ch) Diam. de travail : 90 cm - Vibrations : 1,1 - 1,5 m/s 1 jeu de pales mixtes fourni	06204090	2 218 €
	> TW 90 H - Manche fixe Moteur Honda GX 160 - 4 kW (5,5 ch) Diam. de travail : 90 cm - Vibrations : 1,1 - 1,5 m/s 1 jeu de pales mixtes fourni	06204091	2 218 €
	> TW 90 R - Manche fixe Moteur Robin EX 17 - 4,2 kW (5,7 ch) Diam. de travail : 90 cm - Vibrations : 1,1 - 1,5 m/s 1 jeu de pales mixtes fourni	06204092	2 218 €
	> TW 90 R MP - Manche pliable Moteur Robin EX 17 - 4,2 kW (5,5 ch) Diam. de travail : 90 cm - Vibrations : 1,1 - 1,5 m/s 1 jeu de pales mixtes fourni	06204093	2 218 €
	> TW 90 E - Manche fixe Moteur électrique monophasé 230 V - 2,2 kW (3 ch) Diam. de travail : 90 cm - Vibrations : 1,1 - 1,5 m/s 1 jeu de pales mixtes fourni	06204094	3 554 €
	> TW 120 H - Manche fixe Moteur Honda GX 270 - 6,7 kW (9 ch) Diam. de travail : 120 cm - Vibrations : 1,1 - 1,5 m/s 1 jeu de pales de finition fourni	06204120	3 185 €

Accessoires


> Pour TW 60 Pales de finition Disque	06203406	62 €
	06203409	78 €
> Pour TW 90 Pales mixtes Pales d'ébauche Pales de finition Disque Kit roues	06203401	81 €
	06203404	70 €
	06203407	68 €
	06203410	115 €
	06203413	192 €
> Pour TW 120 Pales mixtes Pales d'ébauche Pales de finition Disque Kit roues	06203402	86 €
	06203405	75 €
	06203408	76 €
	06203411	153 €
	06203413	192 €

Groupe d'entraînement pour aiguilles et pompes


	Réf.	P.U. H.T
 <p>> GE 5LH Avec boîtier d'accouplement Berceau de protection Moteur essence HONDA GX 160 - 4 kW (5,4 ch) Avec sécurité d'huile</p>	05021001	666 €
 <p>> GE 5LD Avec boîtier d'accouplement Berceau de protection Moteur diesel ROBIN DY23 - 3,5 kW (4,8 ch) Sans sécurité d'huile</p>	05021200	1 785 €
 <p>> GE 5LD avec kit étouffoir Avec boîtier d'accouplement Berceau de protection Moteur diesel ROBIN DY23 - 3,5 kW (4,8 ch) Sans sécurité d'huile</p>	05021201	2 086 €

Kit étouffoir
dispositif permettant de
stopper le moteur en cas
d'urgence en coupant l'arrivée
d'air

Aiguilles mécaniques à flexible

 <p>> GH 32 S Longueur 4 m Ø 32 mm</p>	05021099	530 €
<p>> GH 32 S Longueur 6 m Ø 32 mm</p>	05021101	596 €
<p>> GH 38 S Longueur 4 m Ø 38 mm</p>	05021102	506 €
<p>> GH 38 S Longueur 6 m Ø 38 mm</p>	05021103	547 €
<p>> GH 45 S Longueur 4 m Ø 45 mm</p>	05021105	513 €
<p>> GH 45 S Longueur 6 m Ø 45 mm</p>	05021104	551 €
<p>> GH 62 S Longueur 6 m Ø 62 mm</p>	05021106	805 €

Pompes submersibles à flexible

 <p>> WP 3 LB Longueur 5 m, débit 72 m³/heure</p>	05021110	781 €
<p>> WP 3 LB Longueur 7 m, débit 72 m³/heure</p>	05021111	867 €
<p>> Tuyau de refoulement L 10m Ø 76 mm avec un collier</p>	05020000N	78 €

Moteur électrique portatif



> **Moteur MVPI**
Puissance 2,3 kW (2,9 ch) - Poids 4.8 kg
Fréquence 50-60 Hz - 220 - 230 Volts



Réf.	P.U. H.T
05070200	302 €

Aiguilles et ensembles portatifs vibrants



**PRIX
EN
BAISSE**

Sur les ensembles EPVI

Type	Flexible 1 m	Flexible 1,5 m	Flexible 2 m	Flexible 3 m	Flexible 4 m
Aiguille AVPI Ø 25 mm	179 € 05031025	193 € 05031525	197 € 05032025	212 € 05033025	236 € 05034025
Ensemble EPVI Ø 25 mm	460 € 05012510	475 € 05012515	479 € 05012520	495 € 05012530	519 € 05012540
Aiguille AVPI Ø 38 mm	195 € 05041038	210 € 05041538	224 € 05042038	238 € 05043038	252 € 05044038
Ensemble EPVI Ø 38 mm	477 € 05013810	492 € 05013815	507 € 05013820	522 € 05013830	536 € 05013840
Aiguille AVPI Ø 48 mm	210 € 05051048	224 € 05051548	246 € 05052048	267 € 05053048	290 € 05054048
Ensemble EPVI Ø 48 mm	492 € 05014810	507 € 05014815	522 € 05014820	543 € 05014830	566 € 05014840
Aiguille AVPI Ø 58 mm	239 € 05061058	253 € 05061558	274 € 05062058	295 € 05063058	318 € 05064058
Ensemble EPVI Ø 58 mm	515 € 05015810	529 € 05015815	551 € 05015820	572 € 05015830	594 € 05015840















Aiguilles vibrantes pneumatiques



	Poids	L. totale	Vibrations par mn	Réf. 0902	P.U. H.T
> APN 40 Ø 40 mm	4,1 kg	2 m	19 000	85PN040	365 €
> APN 50 Ø 50 mm	6 kg	2 m	18 000	85PN050	382 €
> APN 60 Ø 60 mm	7,1 kg	2 m	18 000	85PN060	423 €
> APN 80 Ø 80 mm	12,4 kg	2 m	16 000	85PN080	499 €















NOUVEAU

Convertisseurs haute fréquence monophasés à protection thermique

			Réf.	P.U. H.T
	> STO488 Coque ABS 1 kVA 14 A 1 prise		0502301000	613 €
	> STO488 version luge (équivalent du T835S) Coque ABS et luge tubulaire 1 kVA 14 A 1 prise		0502301001	660 €
	> STO491 (équivalent du T833T) Coque ABS et luge tubulaire 1,6 kVA 23 A 2 prises		0502301002	803 €
	> NW0588F (équivalent du T935) Coque métallique avec berceau tubulaire 1 kVA 14 A 1 prise		0502301006	681 €
	> NW0591 (équivalent du T833T) Coque métallique avec luge tubulaire 1,6 kVA 23 A 2 prises		0502301005	829 €
	> NW0591F (équivalent du T933T) Coque métallique avec berceau tubulaire 1,6 kVA 23 A 2 prises		0502301007	877 €
	> NW0620F Coque métallique avec berceau tubulaire 2,5 kVA 35 A 3 prises		0502301008	1 088 €

NOUVEAU

Convertisseurs haute fréquence triphasés à protection thermique

	> STO482 Coque ABS 1 kVA 14 A 1 prise		0502301010	630 €
	> STO482 version luge (équivalent du T834S) Coque ABS et luge tubulaire 1 kVA 14 A 1 prise		0502301011	677 €
	> STO486 (équivalent du T831T) Coque ABS et luge tubulaire 2 kVA 28 A 2 prises		0502301012	820 €
	> NW0582F (équivalent du T934) Coque métallique avec luge tubulaire 1 kVA 14 A 1 prise		0502301016	695 €
	> NW0586 Coque métallique avec luge tubulaire 2 kVA 28 A 2 prises		0502301015	846 €
	> NW0586F (équivalent du T931T) Coque métallique avec luge tubulaire 2 kVA 28 A 2 prises		0502301017	891 €
	> NW0600F Coque métallique avec berceau tubulaire 3 kVA 42 A 3 prises		0502301018	1 104 €

NOUVEAU

Générateurs haute fréquence - essence



			Réf.	P.U. H.T
> GT1000R	1 kVA 14 A 1 prise - Moteur ROBIN SP 170 (4,5 ch)		0502301100	1 066 €
> GT1000H	1 kVA 14 A 1 prise - Moteur HONDA GX 160 (4,8 ch)		0502301101	1 225 €
> GT1500R	1,5 kVA 21 A 2 prises - Moteur ROBIN SP 170 (4,5 ch)		0502301102	1 186 €
> GT1500H	1,5 kVA 21 A 2 prises - Moteur HONDA GX 160 (4,8 ch)		0502301103	1 345 €
> GT1500K	1,5 kVA 21 A 2 prises - Moteur KOHLER CH 270 (6 ch)		0502301104	1 157 €
> GT2500R	2,5 kVA 35 A 3 prises - Moteur ROBIN SP 170 (4,5 ch)		0502301105	1 392 €
> GT2500H	2,5 kVA 35 A 3 prises - Moteur HONDA GX 160 (4,8 ch)		0502301106	1 551 €
> GT2500K	2,5 kVA 35 A 3 prises - Moteur KOHLER CH 270 (6 ch)		0502301107	1 363 €

NOUVEAU

Aiguilles vibrantes électriques protection thermique (Gaine 5 m - câble alim. 10 m)



> VT0470T	Ø 38 mm 6 A		0502201010	465 €
> VT0472RT	Ø 50 mm 8 A (équivalent du T 420 TH)		0502201011	512 €
> VT0478RT	Ø 60 mm 14 A		0502201012	609 €
> VT0474RT	Ø 70 mm 20 A		0502201013	680 €

NOUVEAU

Aiguilles vibrantes électriques protection thermique - Tête caoutchouc (Gaine 5 m - câble alim. 10 m)

> VT0470TC	Ø 38 mm 6 A		0502201030	481 €
> VT0472RTC	Ø 50 mm 8 A (équivalent du T 361 G)		0502201031	530 €
> VT0478RTC	Ø 60 mm 14 A		0502201032	629 €
> VT0474RTC	Ø 70 mm 20 A		0502201033	704 €

NOUVEAU

Accessoires pour aiguilles vibrantes embout caoutchouc

	Réf.	P.U. H.T
> pour pointe en caoutchouc Ø 38 mm	0502401000	29 €
> pour pointe en caoutchouc Ø 50 mm	0502401001	33 €
> pour pointe en caoutchouc Ø 60 mm	0502401002	43 €
> pour pointe en caoutchouc Ø 70 mm	0502401003	52 €

Convertisseur statique avec protection thermique

PRIX BAISSÉ



> **CS 1000**
 Monophasée - Tension d'entrée et de sortie : 230V
 Fréquence d'entrée : 47 / 63 Hz
 Fréquence de sortie : 0 / 600 Hz (réglé à 200 Hz)
 Puissance : 1,5 kW - Courant : 6,8 A

Réf.	P.U. H.T
05091000	844 €
05091038	406 €
05091050	449 €
05091060	513 €
05091070	603 €

Aiguilles pour convertisseur statique CS 1000



> **TR38**
 Diam. 38 mm - 220V/200 Hz - Gaine 5 m


> **TR50**
 Diam. 50 mm - 220V/200 Hz - Gaine 5 m

> **TR60**
 Diam. 60 mm - 220V/200 Hz - Gaine 5 m


> **TR70**
 Diam. 70 mm - 220V/200 Hz - Gaine 5 m

SECURITE : Les accessoires de levage sont soumis aux VGP (Vérifications Générales Périodiques) une fois par an.

LEVE-PALETTES MBL-A


		Réf.	P.U. H.T.
	> MBL-A15 Capacité maxi : 1 500 kg - poids : 120 kg	070303MBLA015	1 203 €
	> MBL-A20 Capacité maxi : 2 000 kg - poids : 145 kg	070303MBLA020	1 267 €

LEVE-PALETTES MBL-R

	> MBL-R15 Capacité maxi : 1 500 kg - poids : 100 kg	070304MBLR015	971 €
	> MBL-R20 Capacité maxi : 2 000 kg - poids : 135 kg	070304MBLR020	1 033 €


LEVE-PALETTES MBR-M

recommandé pour palettes Europe

	> MBR-15M Capacité maxi : 1 500 kg - poids : 155 kg	070305MBR015M	909 €
	> MBR-20MH Capacité maxi : 2 000 kg - poids : 175 kg	070305MBR020MH	1 016 €


LEVE-PALETTES MBA-H

recommandé pour palettes Europe


	> MBA-15H Capacité maxi : 1 500 kg - poids : 150 kg	070309MBA015H	1 205 €
	> MBA-20H Capacité maxi : 2 000 kg - poids : 156 kg	070309MBA020H	1 267 €

LEVE-PALETTES MBRA

recommandé pour palettes Europe


	> MBRA-15 Capacité maxi : 1 500 kg - poids : 155 kg	070301MBRA015	921 €
	> MBRA-20 Capacité maxi : 2 000 kg - poids : 170 kg	070301MBRA020	979 €

LEVE-PALETTES AVEC PROTECTION DE SECURITE MBRA-CP

	> MBRA-15CP Capacité maxi : 1 500 kg - poids : 190 kg	070302MBRA015CP	1 769 €
	> MBRA-20CP Capacité maxi : 2 000 kg - poids : 210 kg	070302MBRA020CP	1 819 €

LEVE-PALETTES POUR CAMION EN ALUMINIUM


recommandé pour palettes Europe

	> MBR-10ALU Capacité maxi : 1 000 kg - poids : 78 kg	070305MBR010A	1 747 €
---	--	---------------	----------------

FILET DE SECURITE - RPF

	> RPF Capacité maxi : 2 000 kg - poids : 10 kg	079099RPF	697 €
--	--	-----------	--------------

CAGE SECURISEE CST POUR MANUTENTION DE PALETTES

	> CST - Livré monté Capacité variable en fonction de la fourche utilisée et de la charge Poids : 135 kg	079099CST	1 658 €
---	--	-----------	----------------

BENNES A TERRE A PALONNIER RABATTABLE AUTOBASCULANTES A-D

PRIX EN BAISSÉ

Selon les modèles



	Réf.(070203)	P.U. H.T.
> A-30D Capacité maxi : 300 litres - Portée maxi : 600 kg - Poids : 80 kg	A030D	562 €
> A-35D Capacité maxi : 350 litres - Portée maxi : 700 kg - Poids : 85 kg	A035D	574 €
> A-40D Capacité maxi : 400 litres - Portée maxi : 800 kg - Poids : 90 kg	A040D	620 €
> A-50D Capacité maxi : 500 litres - Portée maxi : 1000 - Poids : 100 kg	A050D	695 €
> A-60D Capacité maxi : 600 litres - Portée maxi : 1200 kg - Poids : 110 kg	A060D	975 €
> A-80D Capacité maxi : 800 litres - Portée maxi : 1 600 kg - Poids : 125 kg	A080D	1 025 €
> A-99D Capacité maxi : 1 000 litres - Portée maxi : 2 000 kg - Poids : 230 kg	A099D	1 375 €
> A-150D Capacité maxi : 1 500 litres - Portée maxi : 3 000 kg - Poids : 300 kg	A150D	1 737 €
> A-200D Capacité maxi : 2 000 litres - Portée maxi : 4 000 kg - Poids : 550 kg	A200D	2 610 €
> A-300D Capacité maxi : 3 000 litres - Portée maxi : 6 000 kg - Poids : 670 kg	A300D	3 732 €
> A-400D Capacité maxi : 4 000 litres - Portée maxi : 8 000 kg - Poids : 1 150 kg	A400D	5 228 €
> A-600D Capacité maxi : 6 000 litres - Portée maxi : 12 000 kg - Poids : 1 600 kg	A600D	8 095 €
> A-800D Capacité maxi : 8 000 litres - Portée maxi : 16 000 kg - Poids : 2 700 kg	A800D	14 080 €

BENNES A TERRE A PALONNIER RABATTABLE AUTOBASCULANTES A-D en ALUMINIUM



	Réf.(070203)	P.U. H.T.
> A-30D ALU Capacité maxi : 300 litres - Portée maxi : 600 kg - Poids : 35 kg	A030DALU	1 211 €
> A-40D ALU Capacité maxi : 400 litres - Portée maxi : 800 kg - Poids : 40 kg	A040DALU	1 394 €
> A-50D ALU Capacité maxi : 500 litres - Portée maxi : 1 000 kg - Poids : 45 kg	A050DALU	1 485 €

BENNES A CROCHETS A-C

PRIX EN BAISSÉ



	Réf. (070214)	P.U. H.T.
> A-35C Capacité maxi : 350 litres - Portée maxi : 700 kg - Poids : 70 kg	A035C	843 €
> A-50C Capacité maxi : 500 litres - Portée maxi : 1 000 kg - Poids : 100 kg	A050C	949 €
> A-60C Capacité maxi : 600 litres - Portée maxi : 1 200 kg - Poids : 110 kg	A060C	1 068 €
> A-80C Capacité maxi : 800 litres - Portée maxi : 1 600 kg - Poids : 150 kg	A080C	1 195 €
> A-99C Capacité maxi : 1 000 litres - Portée maxi : 2 000 kg - Poids : 170 kg	A099C	1 661 €
> A-150C Capacité maxi : 1 500 litres - Portée maxi : 3 000 kg - Poids : 210 kg	A150C	2 111 €

BENNES A TERRE A

PRIX EN BAISSÉ



	Réf. (070202)	P.U. H.T.
> A-15 Capacité maxi : 150 litres - 240 kg - Poids : 40 kg	A015	483 €
> A-25 Capacité maxi : 250 litres - 400 kg - Poids : 45 kg	A025	521 €
> A-40 Capacité maxi : 400 litres - 640 kg - Poids : 65 kg	A040	596 €

PRIX EN BAISSÉ

BACS A MORTIER AVEC PRISES FOURREAUX M



- > **M-35**
Capacité maxi : 350 litres - Portée maxi : 770 kg - Poids : 60 kg
- > **M-50**
Capacité maxi : 500 litres - Portée maxi : 1 100 kg - Poids : 70 kg

Réf. (070201)	P.U. H.T.
M035	381 €
M050	413 €

BAC PLASTIQUE M



- > **M-20**
Capacité maxi : 200 litres - 440 kg - poids : 15 kg

M020	246 €
------	--------------

BENNES CONIQUES CL



version CL

- > **CL-15**
Capacité maxi : 150 litres - Portée maxi : 390 kg - Poids : 60 kg
- > **CL-20**
Capacité maxi : 200 litres - Portée maxi : 520 kg - Poids : 65 kg
- > **CL-25**
Capacité maxi : 250 litres - Portée maxi : 650 kg - Poids : 70 kg
- > **CL-30**
Capacité maxi : 300 litres - Portée maxi : 780 kg - Poids : 75 kg
- > **CL-35**
Capacité maxi : 350 litres - Portée maxi : 910 kg - Poids : 80 kg
- > **CL-40**
Capacité maxi : 400 litres - Portée maxi : 1 040 kg - Poids : 90 kg
- > **CL-50**
Capacité maxi : 500 litres - Portée maxi : 1 300 kg - Poids : 97 kg
- > **CL-60**
Capacité maxi : 600 litres - Portée maxi : 1 560 kg - Poids : 115 kg
- > **CL-80**
Capacité maxi : 800 litres - Portée maxi : 2 080 kg - Poids : 150 kg
- > **CL-99**
Capacité maxi : 1 000 litres - Portée maxi : 2 600 kg - Poids : 170 kg

Réf. (070206)	P.U. H.T.
CL015	588 €
CL020	618 €
CL025	639 €
CL030	650 €
CL035	730 €
CL040	748 €
CL050	774 €
CL060	1 359 €
CL080	1 573 €
CL099	1 754 €

BENNES CONIQUES CL-N



version CL - N

- > **CL-50N***
Capacité maxi : 500 litres - Portée maxi : 1 300 kg - Poids : 115 (72)** kg
- > **CL-99N***
Capacité maxi : 1 000 litres - Portée maxi : 2 600 kg - Poids : 245 (95)** kg
- > **CL-150N***
Capacité maxi : 1 500 litres - Portée maxi : 3 900 kg - Poids : 280 (95)** kg
- > **CL-200N***
Capacité maxi : 2 000 litres - Portée maxi : 5 200 kg - Poids : 325 (115)** kg
- > **CL-250N***
Capacité maxi : 2 500 litres - Portée maxi : 6 500 kg - Poids : 415 (115)** kg

CL050N	1 073 €
CL099N	2 023 €
CL150N	2 585 €
CL200N	2 995 €
CL250N	3 314 €

OPTIONS CL-N

- > **Kit fourreaux multiprises pour CL 50 N**
- > **Kit fourreaux multiprises pour CL 99 N**
- > **Kit fourreaux multiprises pour CL 150 N**
- > **Kit fourreaux multiprises pour CL 200 N**
- > **Kit fourreaux multiprises pour CL 250 N**

Réf. (079097)	P.U. H.T.
B050	593 €
B099	723 €
B150	723 €
B200	848 €
B250	848 €

* version N = Palonnier démontable / Double levier et possibilité d'installation d'un kit fourreaux multiprises et tuyau

** (poids des prises fourreaux)

BENNES DROITES A TUYAU - CT - Diam. Tuyau : 200 mm

PRIX EN BAISSE



		Réf. (070205)	P.U. H.T.
> CT-40 Capacité maxi : 400 litres - Portée maxi : 1 040 kg - Poids : 110 kg		CT040	1 080 €
> CT-50 Capacité maxi : 500 litres - Portée maxi : 1 300 kg - Poids : 120 kg		CT050	1 396 €
> CT-80 Capacité maxi : 800 litres - Portée maxi : 2 080 kg - Poids : 175 kg		CT080	1 891 €
> CT-99 Capacité maxi : 1 000 litres - Portée maxi : 2 600 kg - Poids : 215 kg		CT099	1 928 €
> CT-150 Capacité maxi : 1 500 litres - Portée maxi : 3 900 kg - Poids : 295 kg		CT150	2 464 €

BENNES CONIQUES AVEC DEVERSEMENT LATERAL - BFST

PRIX EN BAISSE



		Réf. (070213)	P.U. H.T.
> BF-30ST Capacité maxi : 300 litres - 780 kg - Poids : 130 kg		BF030ST	1 318 €
> BF-40ST Capacité maxi : 400 litres - 1 040 kg - Poids : 140 kg		BF040ST	1 343 €
> BF-50ST Capacité maxi : 500 litres - 1 300 kg - Poids : 145 kg		BF050ST	1 508 €
> BF-75ST Capacité maxi : 750 litres - 1 950 kg - Poids : 235 kg		BF075ST	2 369 €
> BF-99ST Capacité maxi : 1 000 litres - 2 600 kg - Poids : 280 kg		BF099ST	2 419 €

BENNES A BETON COUCHEES - BF-CL

PRIX EN BAISSE

Selon les modèles



		Réf. (070212)	P.U. H.T.
> BF-30CL Capacité maxi : 300 litres - Portée maxi : 780 kg - Poids : 130 kg		BF030CL	1 345 €
> BF-40CL Capacité maxi : 400 litres - Portée maxi : 1 040 kg - Poids : 140 kg		BF040CL	1 582 €
> BF-50CL Capacité maxi : 500 litres - Portée maxi : 1 300 kg - Poids : 150 kg		BF050CL	1 619 €
> BF-75CL Capacité maxi : 750 litres - Portée maxi : 1 950 kg - Poids : 295 kg		BF075CL	2 366 €
> BF-99CL Capacité maxi : 1 000 litres - Portée maxi : 2 600 kg - Poids : 310 kg		BF099CL	2 503 €

BENNES DROITES A ENTONNOIR ET CORDE DE DECLENCHEMENT - BCE



		Réf. (070208)	P.U. H.T.
Diam. Tuyau : 200 mm			
> BCE-40 Capacité maxi : 400 litres - Portée maxi : 1 040 kg - Poids : 205 kg		BCE040	1 715 €
> BCE-50 Capacité maxi : 500 litres - Portée maxi : 1 300 kg - Poids : 225 kg		BCE050	1 799 €
> BCE-60 Capacité maxi : 600 litres - Portée maxi : 1 560 kg - Poids : 235 kg		BCE060	2 043 €
> BCE-80 Capacité maxi : 800 litres - Portée maxi : 2 080 kg - Poids : 300 kg		BCE080	2 170 €
> BCE-99 Capacité maxi : 1 000 litres - Portée maxi : 2 600 kg - Poids : 340 kg		BCE099	2 381 €
> BCE-125 Capacité maxi : 1 250 litres - Portée maxi : 3 250 kg - Poids : 380 kg		BCE125	2 581 €
> BCE-150 Capacité maxi : 1 500 litres - Portée maxi : 3 900 kg - Poids : 400 kg		BCE150	2 938 €
> BCE-200 Capacité maxi : 2 000 litres - Portée maxi : 5 200 kg - Poids : 440 kg		BCE200	3 403 €

Option sur demande : avec anneaux de levage au lieu du palonnier

BENNES A VOLANT - BCE-V - Diam. Tuyau : 200 mm



Option sur demande : avec anneaux de levage au lieu du palonnier

	Réf. (070209)	P.U. H.T.
> BCE-40V Capacité maxi : 400 litres - Portée maxi : 1 040 kg - Poids : 225 kg	BCE040V	1 863 €
> BCE-50V Capacité maxi : 500 litres - Portée maxi : 1 300 kg - Poids : 235 kg	BCE050V	1 954 €
> BCE-60V Capacité maxi : 600 litres - Portée maxi : 1 560 kg - Poids : 250 kg	BCE060V	2 157 €
> BCE-80V Capacité maxi : 800 litres - Portée maxi : 2 080 kg - Poids : 325 kg	BCE080V	2 294 €
> BCE-99V Capacité maxi : 1 000 litres - Portée maxi : 2 600 kg - Poids : 365 kg	BCE099V	2 431 €
> BCE-125V Capacité maxi : 1 250 litres - Portée maxi : 3 250 kg - Poids : 405 kg	BCE125V	2 561 €
> BCE-150V Capacité maxi : 1 500 litres - Portée maxi : 3 900 kg - Poids : 445 kg	BCE150V	3 067 €
> BCE-200V Capacité maxi : 2 000 litres - Portée maxi : 5 200 kg - Poids : 530 kg	BCE200V	3 852 €

BENNES COUCHEES AVEC ENTONNOIR ET CORDE DE DECLENCHEMENT - BC



Option sur demande : avec anneaux de levage au lieu du palonnier

	Réf. (070210)	P.U. H.T.
Diam. Tuyau : 200 mm - Longueur tuyau : 2 000 mm		
> BC-40 Capacité maxi : 400 litres - 1 040 kg - Poids : 250 kg	BC040	2 112 €
> BC-50 Capacité maxi : 500 litres - 1 300 kg - Poids : 255 kg	BC050	2 187 €
> BC-60 Capacité maxi : 600 litres - 1 560 kg - Poids : 270 kg	BC060	2 362 €
> BC-80 Capacité maxi : 800 litres - 2 080 kg - Poids : 320 kg	BC080	2 542 €
> BC-99 Capacité maxi : 1 000 litres - 2 600 kg - Poids : 365 kg	BC099	2 642 €
> BC-125 Capacité maxi : 1 250 litres - 3 250 kg - Poids : 430 kg	BC125	2 955 €
> BC-150 Capacité maxi : 1 500 litres - 3 900 kg - Poids : 450 kg	BC150	3 304 €
> BC-200 Capacité maxi : 2 000 litres - 5 200 kg - Poids : 530 kg	BC200	3 652 €

BENNES COUCHEES A VOLANT - BC-V - Diam. Tuyau : 200 mm



Options sur demande :
> avec anneaux de levage au lieu du palonnier
> la goulotte latérale

	Réf. (070211)	P.U. H.T.
> BC-40V Capacité maxi : 400 litres - 1 040 kg - Poids : 265 kg	BC040V	2 104 €
> BC-50V Capacité maxi : 500 litres - 1 300 kg - Poids : 270 kg	BC050V	2 195 €
> BC-60V Capacité maxi : 600 litres - 1 560 kg - Poids : 280 kg	BC060V	2 428 €
> BC-80V Capacité maxi : 800 litres - 2 082 kg - Poids : 365 kg	BC080V	2 672 €
> BC-99V Capacité maxi : 1 000 litres - 2 600 kg - Poids : 385 kg	BC099V	2 722 €
> BC-125V Capacité maxi : 1 250 litres - 3 250 kg - Poids : 460 kg	BC125V	2 984 €
> BC-150V Capacité maxi : 1 500 litres - 3 900 kg - Poids : 530 kg	BC150V	3 371 €
> BC-200V Capacité maxi : 2 000 litres - 5 200 kg - Poids : 600 kg	BC200V	3 719 €

BENNE A BETON POUR CHARIOT ELEVATEUR

PRIX EN BAISSÉ



	Réf.	P.U. H.T.
> MCE-50 Capacité maxi : 500 litres - Poids : 150 kg	070215MCE050	1 166 €
> Goulotte MCE-50T + manchette (Diam. 200 mm x 1m)	079098MCE050T	243 €

BACS DE RETENTION POUR FUTS - VEF



	Réf. (071001)	P.U. H.T.
> VEF-1 Capacité maxi : 200 litres - 1 fût de 200 litres - Poids : 60 kg	VEF1	521 €
> VEF-2 Capacité maxi : 400 litres - 2 fûts de 200 litres - Poids : 75 kg	VEF2	596 €
> VEF-4 Capacité maxi : 800 litres - 4 fûts de 200 litres - Poids : 120 kg	VEF4	795 €

BENNES RENVERSABLES AVEC ROUES - BB



	Réf. (070204)	P.U. H.T.
> BB-50 Capacité maxi : 500 litres - Poids : 135 kg	BB050	1 058 €
> BB-80 Capacité maxi : 800 litres - Poids : 150 kg	BB080	1 569 €
> BB-99 Capacité maxi : 1 000 litres - Poids : 170 kg	BB099	1 794 €
> BB-135 Capacité maxi : 1 350 litres - Poids : 200 kg	BB135	2 059 €
> BB-160 Capacité maxi : 1 600 litres - Poids : 215 kg	BB160	2 084 €

PELLES BASCULANTES

PRIX EN BAISSÉ



	Réf. (070204)	P.U. H.T.
> BR-30 Capacité maxi : 300 litres - 1 000 kg - Poids : 155 kg	BR030	1 418 €
> BR-50 Capacité maxi : 500 litres - 1 500 kg - Poids : 170 kg	BR050	1 533 €
> BR-100 Capacité maxi : 1 000 litres - 2 000 kg - Poids : 190 kg	BR100	1 845 €
> BR-150 Capacité maxi : 1 500 litres - 3 000 kg - Poids : 220 kg	BR150	2 405 €

BACS DE STOCKAGE - Empilable par 2 maximum



- > **CR**
Dim : 2 200 x 1 200 x 895/1 350 mm - Capacité maxi : 1 000 kg
Poids : 210 kg

Réf. (070804)	P.U. H.T.
CR	1 562 €

PANIER DE STOCKAGE - CML/CMR - Empilable par 3 maximum

**PRIX
BAISSE**



CML



CMR

- > **CML-10**
Poids : 60 kg - Capacité de charge : 1000 kg
- > **CML-12**
Walter BAFFIONI <Walter.BAFFIONI@imer.fr>
- > **CML-10SP***
Poids : 61 kg - Capacité de charge : 1000 kg
- > **CML-12SP***
Poids : 68 kg - Capacité de charge : 1000 kg
- > **CMR-10**
Poids : 50 kg - Capacité de charge : 1000 kg
- > **CMR-12**
Poids : 60 kg - Capacité de charge : 1000 kg
- > **CMR-10SP***
Poids : 53 kg - Capacité de charge : 1000 kg
- > **CMR-12SP***
Poids : 63 kg - Capacité de charge : 1000 kg

Réf. (070801)	P.U. H.T.
CML10	313 €
CML12	324 €
CML11	343 €
CML13	354 €
CMR10	311 €
CMR12	321 €
CMR11	341 €
CMR13	360 €

*Portillon rabattable

COFFRES A OUTILS - PA



PA-LZ riveté



PA-ZN galvanisé à chaud,
entièrement soudé

- > **PA-18.06ZN**
Capacité maxi : 425 litres - 500 kg - Poids : 90 kg
- > **PA-18.06LZ**
Capacité maxi : 425 litres - 200 kg - Poids : 55 kg

Réf. (070901)	P.U. H.T.
PA1806ZN	869 €
PA1806LZ	693 €

**PRIX
BAISSE**

PINCE POSE-BORDURES - PZC-E



> **PZC-E**
Portée : 150 kg - Réglage 10-380 mm - Poids : 4 kg

Réf. (0704)	P.U. H.T.
03PZCE	126 €

PINCES UNIVERSELLES - PZC ET PZM T



PZC - PZC-M

> **PZC**
Portée : 150 kg - Réglage 50-240 mm - Poids : 13 kg

Réf. (0704)	P.U. H.T.
01PZC	293 €

> **PZC-M**
Portée : 500 kg - Réglage 50-240 mm - Poids : 15 kg

01PZCM	311 €
--------	--------------



PZC-30

> **PZC-30**
Portée : 600 kg - Réglage 200-300 mm - Poids : 25 kg

02PZC30	615 €
---------	--------------



PZM-T55

> **PZM-T55**
Portée : 500 kg - Réglage 20-550 mm - Poids : 30 kg

06PZMT55	639 €
----------	--------------

PINCE POSE-BORDURES - PZC-L



> **PZC-L**
Portée : 200 kg - Réglage 500-1 000 mm - Poids : 12 kg

Réf. (0704)	P.U. H.T.
03PZCL	345 €

PINCE POUR BRIQUES - PZL



> **PZL**
Portée : 1 100 kg - Réglage 1 000-1 250 mm - Poids : 155 kg

Réf. (0704)	P.U. H.T.
10PZL	2 151 €

PINCE TRI-CROCHETS - PZP



> **PZP-1**
Portée : 600 kg - Réglage 10-90 mm - Poids : 8 kg

Réf. (0704)	P.U. H.T.
05PZP1	732 €

PINCE UNIVERSELLE - PZM



> **PZM-T50**
Portée : 1 200 kg - Réglage 200-300/300 - 400/400-500 mm
Poids : 28 kg

Réf. (0704)	P.U. H.T.
06PZMT50	765 €

CROCHETS A TUYAU - GTC



Disponible uniquement sur commande (selon dimensions et poids du tuyau)

- > **GTC-05**
Capacité 500 kg - Longueur sur demande - Poids selon dimensions
- > **GTC-10**
Capacité 1 000 kg - Longueur sur demande - Poids selon dimensions
- > **GTC-20**
Capacité 2 000 kg - Longueur sur demande - Poids selon dimensions
- > **GTC-30**
Capacité 3 000 kg - Longueur sur demande - Poids selon dimensions
- > **GTC-50**
Capacité 5 000 kg - Longueur sur demande - Poids selon dimensions
- > **GTC-65**
Capacité 6 500 kg - Longueur sur demande - Poids selon dimensions
- > **GTC-80**
Capacité 8 000 kg - Longueur sur demande - Poids selon dimensions

Réf. [070407]	P.U. H.T.
GTC05	nous consulter
GTC10	
GTC20	
GTC30	
GTC50	
GTC65	
GTC80	

PINCE POUR TUYAUX - PZTU



Disponible uniquement sur commande

- > **PZTU-15**
Capacité sur demande - Réglage 100-150 mm - Poids selon dimensions
- > **PZTU-30**
Capacité sur demande - Réglage 250-350 mm - Poids selon dimensions
- > **PZTU-50**
Capacité sur demande - Réglage 450-550 mm - Poids selon dimensions
- > **PZTU-75**
Capacité sur demande - Réglage 660-750 mm - Poids selon dimensions
- > **PZTU-99**
Capacité sur demande - Réglage 850-1 050 mm - Poids selon dimensions

Réf. [070408]	P.U. H.T.
PZTU15	472 €
PZTU30	647 €
PZTU50	962 €
PZTU75	1 452 €
PZTU99	1 717 €

PANIER PORTÉ ETAIS - PPE



- > **PPE-12ZN**
Dim : 1 200 x 800 x 750 mm
- > **PPE-15ZN**
Dim : 1 500 x 1 000 x 750 mm

Réf. [070803]	P.U. H.T.
PPE12ZN	432 €
PPE15ZN	444 €

SUPPORT DE LAVAGE BENNES



- > **Support de lavage peint**
Démontable
Dim. L x l x h totale : 2 877 x 2 259 x 2 040 mm
Longueur du plan incliné : 1846 à 2 446 mm
Charge maxi. Benne de 2000 litres - Poids : 591 kg
- > **Bac de rétention pour support de lavage peint**
Dim. L x l x h : 2047 x 1550 x 270 mm - Poids : 55 kg
- > **Support de lavage galva**
Démontable
Dim. L x l x h totale : 2 877 x 2 259 x 2 040 mm
Longueur du plan incliné : 1846 à 2 446 mm
Charge maxi. Benne de 2000 litres - Poids : 670 kg
- > **Bac de rétention pour support de lavage galva**
Dim. L x l x h : 2047 x 1550 x 270 mm - Poids : 70 kg

Réf.	P.U. H.T.
071002PL	3 600 €
071002MPL	518 €
071002PLZN	4 099 €
071002MPLZN	780 €


BAC BIG BAG



- > **Bac Big bag**
Bac de décantation : 700 l - Système anti-débordement
Livrée avec 2 sacs bigbag (Réf : 070804BACBIGBAG)

Prix sur demande


Scies à bois

	Réf.	P.U. H.T	
	> H 110 VF Profondeur de coupe fixe à 110 mm Avec disque Widia Diamètre 315 mm - Alésage 25,4 mm Dim.du plan de coupe 700x900 mm - Plan additionnel 500x740 mm Avec moteur mono 3,3 ch (2,5kW) 3200 tr/mn Avec moteur tri 4ch (3 kW) 3200 tr/mn	04138480 04138481	1 122 € 1 162 €
	> H 110 VR Profondeur de coupe réglable de 0 à 110 mm Avec disque Widia Diamètre 315 mm - Alésage 25,4 mm Dim.du plan de coupe 700x900 mm - Plan additionnel 500x740 mm Avec moteur mono 3,3 ch (2,5kW) 3200 tr/mn Avec moteur tri 4ch (3 kW) 3200 tr/mn	04138483 04138484	1 173 € 1 222 €
	> Kit roues pour scies à bois H 110	04177635	111 €
	> Disque pour Scies à bois Widia diamètre 315 mm alésage 25,4 épaisseur 3,2 mm Z=28 pour H110 > Adaptateur CEE 16 A à SCHUKO 230 V - IP 44	04013790 95207990	69 € 26 €


Accessoires

> Kit roues pour scies à bois H 110	04177635	111 €
> Disque pour Scies à bois Widia diamètre 315 mm alésage 25,4 épaisseur 3,2 mm Z=28 pour H110	04013790	69 €
> Adaptateur CEE 16 A à SCHUKO 230 V - IP 44	95207990	26 €

Scies à matériaux à tête pendulaire


	> M 400 SMART Vendue avec disque Diamètre 350 mm - Alésage : 25,4 mm Prof. max de coupe, disque diam 350 mm 1/2 passages : 107/204 mm Prof. max de coupe, disque diam 400 mm 1/2 passages : 129/250 mm Moteur monophasé 230 Volts 3 ch (2,2 Kw) Plan de coupe additionnel 45°	04158970 04177640	1 632 € 117 €
	> MASONRY 750 sans kit de protection disque Vendue sans disque - Alésage : 25,4 mm Long. de coupe lame baissée/levée : 500/560 Moteur monophasé 230 Volts 3 ch (2,2 kW) Moteur triphasé 380 Volts 7,5 ch (5,5 kW) Disque à segments laser brique diam. 750 mm Disque à segments laser béton diam. 750 mm	04158857 04158856 04013941 04013913	4 119 € 4 104 € 736 € 679 €

Accessoires

	> Disque diam. 400 pour SMART M 400	04013908	112 €
	> Kit protection disque MASONRY 750	04179275	94 €
	> Rapporteur d'angle pour MASONRY 750	04177622	196 €
	> Rallonge avec adaptateur CEE 16 A à SCHUKO 230 V - IP 44	95207990	26 €


Scies à matériaux à tête coulissante et inclinable



> **COMBI 200 VA** 
Avec disque Ø 200 jante continue - Alésage : 25,4 mm
 Prof. de coupe 90° (1 passage) 40 mm / (2 passages) 55 mm
 Longueur de coupe sans descente : 500 mm
 Longueur de coupe avec descente : 600 mm
 Moteur monophasé 230 Volts 2 ch (1,5 kW)
Avec chevalet
Plan de coupe additionnel Combi 200 VA

Réf.	P.U. H.T
04158080	1 023 €
04178086	165 €




> **COMBI 250 VA** 
Avec disque Ø 250 jante continue - Alésage : 25,4 mm
 Prof. de coupe 90° (1 passage) 66 mm / (2 passages) 105 mm
 Longueur de coupe sans descente : 660 mm
 Longueur de coupe avec descente : 760 mm
 Moteur mono 230 Volts 2 ch (1,5 kW)
Avec chevalet fourni d'origine
Plan de coupe additionnel Combi 250 VA

04158160	1 137 €
04178166	172 €


Scies à matériaux à tête coulissante, inclinable et plongeante



> **COMBI 250/1000 VA** 
Avec disque Ø 250 jante continue et chevalet - Alésage : 25,4 mm
 Prof. de coupe maxi 66 mm (1 passage) / 105 mm (2 passages)
 Long. de coupe 1 000/1100 mm avec/sans descente
 Moteur monophasé 230 Volts 2 ch (1,5 kW)
Plan de coupe additionnel Combi 250/1000

04158170	1 563 €
04178177	204 €




> **COMBI 250/1500 VA** 
Avec disque Ø 250 jante continue et chevalet - Alésage : 25,4 mm
 Prof. de coupe maxi 66 mm (1 passage) / 105 mm (2 passages)
 Long. de coupe 1 430/1530 mm avec/sans descente
 Moteur monophasé 230 Volts 2 ch (1,5 kW)
Plan de coupe additionnel Combi 250/1500

04158175	2 012 €
04178179	215 €

NOUVEAU



> **C350 IPOWER** 
Avec disque Ø 350 à segment et chevalet - Alésage : 25,4 mm
 Prof. de coupe maxi 120 mm (1 passage) / 250 mm (2 passages)
 Long. de coupe 1 050/1200 mm
 Moteur monophasé 230 Volts 3,4 ch (2,5 kW)

04158930	2 549 €
----------	---------

Accessoires

> **Disque Céramic Uni Wet 200/25,4 pour COMBI 200 VA**
 Diamètre disque : 200 mm - Alésage : 25,4 mm

> **Disque Céramic Uni Wet 250/25,4 pour COMBI 250 VA**
 Diamètre disque : 250 mm - Alésage : 25,4 mm

> **Disque Lazer Uni Dry 250/25,4 pour COMBI 250 VA et COMBI 250/1000**
 Diamètre disque : 250 mm - Alésage : 25,4 mm

04024025139	48 €
04024025140	66 €
04024025051	86 €

Scie à sol



> **TERRA 450 - Moteur Honda**
 Avance manuelle - Vendue avec disque asphalte Ø 450
 Alésage : 25,4 mm
 Moteur essence HONDA 8,7 kW (11,7 ch) avec lanceur
Avec réservoir d'eau

04163733	4 169 €
----------	---------

Compresseurs à moteur essence (non remorquables)



	Moteur	Puiss. (ch)	Pression (bar)	Débit (l/mn)	Réf.	P.U. H.T
VRK 120AE démarrage électrique	B & S	16	6	1200	09011120	8 301 €
VRK 160AE démarrage électrique	HONDA	20	6	1600	09011160	8 758 €
VRK 200AE démarrage électrique	HONDA	24	6	1900	09011200	9 341 €

Compresseurs insonorisés remorquables à moteur diesel



Modèle	Type moteur / cyl.	Puiss. / Tr mn	Pression Bars	Poids Kg	Refroid.	Débit l/mn	Réf.	P.U. H.T.
MDVN 22 K sans freins	Kubota D 902-E3B <i>3 cylindres</i>	25,2 ch	6,5	480	eau	2000	09019122	10 834 €
MDVN 22 KF avec freins	Kubota D 902-E3B <i>3 cylindres</i>	25,2 ch	6,5	545	eau	2000	09019122F	11 583 €
MDVN 26 K sans freins	Kubota D 1105-E3B <i>3 cylindres</i>	25,2 ch	6,5	540	eau	2500	09019126	11 905 €
MDVN 26 KF avec freins	Kubota D 1105-E3B <i>3 cylindres</i>	25,2 ch	6,5	605	eau	2500	09019126F	12 654 €
MDVN 31 K sans freins	Kubota D 1505-E3B <i>4 cylindres</i>	35,6 ch	7	625	eau	3000	09019131	14 672 €
MDVN 31 KF avec freins	Kubota D 1505-E3B <i>4 cylindres</i>	35,6 ch	7	635	eau	3000	09019131F	15 421 €
MDVN 37 K sans freins	Kubota D 1505-E3B <i>4 cylindres</i>	35,6 ch	7	625	eau	3600	09019137	15 098 €
MDVN 37 KF avec freins	Kubota D 1505-E3B <i>4 cylindres</i>	35,6 ch	7	635	eau	3600	09019137F	15 847 €
MDVN 46 KF avec freins	Kubota V 2403-E3B <i>4 cylindres</i>	50 ch	7	856	eau	4500	09019146F	18 368 €
MDVN 53 KF avec freins	Kubota V 2403-E3B <i>4 cylindres</i>	50 ch	7	856	eau	5200	09019153F	18 794 €

Accessoires pour compresseurs MDVN - série K

	Réf.	P.U. H.T
Kit sablage pour MDVN 31 - 37K (Montage usine uniquement)	09040006	2 026 €
Kit sablage pour MDVN 46-53K (Montage usine uniquement)	09040007	2 132 €
Attache à boule pour MDVN 22-26K	09040009	42 €
Attache à boule pour MDVN 31-37K non freinés	09040010	165 €
Attache à boule pour MDVN 31-37-46-53K freinés	09040011	56 €
Graisser incorporé (prix valable si option montée d'origine - plus-value pour montage usine)	09040002	374 €
Kit extérieur déshumidificateur MDVN 22 K à MDVN 37 K	09040013	2 786 €
Kit extérieur déshumidificateur MDVN 46 K à MDVN 53 K	09040014	2 890 €

PRIX EN BAISSSE

Brise-béton



	Poids	Emmanchement	Réf. 0902	P.U. H.T.
> AIRGO 20 T	21,5 kg	Hex. 25 x 108 mm	MF04577	1 582 €
> IBB 20	20,9 kg	Hex. 25 x 108 mm	MF10300	1 359 €
> IBB 25	24,2 kg	Hex. 28 x 160 mm	MF10301	1 400 €
> IBB 25	24,2 kg	Hex. 32 x 160 mm	MF10302	1 455 €

Accessoires brise-béton

	Réf. 0903	P.U. H.T.
> Manchette pour IBB 20 et 25	AP01992	45 €

Piqueurs



	Poids	Emmanchement	Réf. 0902	P.U. H.T.
> IP 5	5 kg	Hex. 19 x 50 mm	MF10303	502 €
> IP 5	5,1 kg	Con. 23/16 x 70	MF10304	521 €
> IP 5 malette	8,4 kg	Hex. 19 x 50 mm	MF12220	590 €
> IP 5 malette	8,4 kg	Con. 23/16 x 70 mm	MF122240	623 €
> IP 7	6,8 kg	Cyl. 23 x 70 mm	MF03637	620 €
> IP 7	6,8 kg	Hex. 23 x 70 mm	MF03638	655 €
> IP 9	8,6 kg	Cyl. 23 x 70 mm	MF03474	683 €
> IP 9	9,8 kg	Hex. 22 x 82,5 mm	MF03476	736 €
> IP 13	12,9 kg	Cyl. 26 x 70 mm	MF04062	778 €
> IP 13	14 kg	Hex. 22 x 82,5 mm	MF04113	776 €

Accessoires piqueurs

	Réf. 0902	P.U. H.T.
> Kit Bêche pour IP 13	MF02222	118 €

Sablon



	Rendement	Capacité	Consommation	Réf. 0907	P.U. H.T.
> ISN	20 à 25 m ² /h	3,2 litres	500 à 1200 l/min	MF00308	448 €

Accessoires sablon

	Réf. 0907	P.U. H.T.
> Mano-détendeur	AS00031	145 €
> Plaque à jointer	AS00034	57 €

Sableuse



	Dimensions L x l x h (mm)	Poids sableuse nue	Pression	Capacité	Réf. 0907	P.U. H.T.
> ISE 70 avec tuyau 10 m	600 x 680 x 1165	100 kg	10 bar	70 litres	MF03902	3 668 €
> ISE 70 avec tuyau 20 m	600 x 680 x 1165	110 kg	10 bar	70 litres	MF03903	3 962 €

Accessoires sableuse

	Réf. 0907	P.U. H.T.
> Buse carbure diam. 8 pour compresseur 3500 à 4000 l/min	AS02067	113 €
> Buse carbure diam. 6,5 pour compresseur 3000 l/min	AS02066	113 €
> Buse carbure diam. 5 pour compresseur 2500 l/min	AS02065	113 €

Pioche à air



> **Kit STP 3**

Poids 3 Kg - longueur 1 280 mm
Profondeur de creusage : 100 mm - Diam. De la buse : 6 mm
Consommation d'air : 3 500 l/min - Pression d'utilisation : 6,9 bar

Il est préconisé d'utiliser un compresseur d'une pression de 6,9 bar pour un fonctionnement optimal de la pioche.

Conso d'air de la buse 6 mm : 3 000 l/min



Réf. 0902 **P.U. H.T**

84STP3 **749 €**

> **Kit STP 3 - version longue**

Poids 3,5 Kg - longueur 2 600 mm
Profondeur de creusage : 100 mm - Diam. De la buse : 6 mm
Consommation d'air : 3 500 l/min - Pression d'utilisation : 6,9 bar

Il est préconisé d'utiliser un compresseur d'une pression de 6,9 bar pour un fonctionnement optimal de la pioche.

Conso d'air de la buse 6 mm : 3 000 l/min



84STP3.2 **939 €**

Accessoires pour kit STP 3

> **Buse diam. 6 mm**

09039916 **38 €**

> **Buse diam. 8 mm**

09039918 **38 €**

> **Rallonge 33 cm + joints**

09039933 **75 €**

Décapeurs



> **SGMS 28**

Poids 2,4 Kg Emmanchement H 14
Mallette avec 1 pic, 1 bêche 40 mm
Tuyau avec raccord: 3m Longueur sans outils: 340 / 1060 mm

84202821 **633 €**

> **SGMS 34**

Poids 3,5 Kg Emmanchement H 19 x 50
Mallette avec 1 pic, 1 bêche 40 mm
Tuyau avec raccord: 3m Longueur sans outils: 350 / 1070 mm

84203420 **676 €**

> **SGD 28**

Poids 2,2 Kg Emmanchement H 14
Mallette avec 1pic, 1bêche 40 mm, 1burin 25 mm et 1bêche 80 mm
1 boucharde en acier à 9 dents avec porte boucharde
Tuyau avec raccord: 3m

81302810 **699 €**

> **SGMA 28 P**

Poids 3,3 Kg
Nb 28 aiguilles diamètre 3 mm

81302805 **668 €**

> **Jeu aiguille (28) pour SGMA 28P**

09042300 **79 €**



Accessoires pour marteaux et outillages pneumatiques



	Réf.	P.U. H.T.
> Manchette M 13 pour piqueur IP 5	0903AS00032	23 €
> Manchette M 19 pour piqueur IP 7 ; IP 9 et IP 13	0903AS00033	24 €
> Tuyau d'air Diamètre 19 mm - 20 bars - 2 raccords en laiton - Long 20m	09049086693	115 €
> Graisseur de ligne SG 1800 Poids 3 Kg - longueur 2 600 mm	090485001805	170 €
> Graisseur + régulateur + décanteur	090485002220	301 €

Tige porte taillant cône 1/10

> Emmanchement H 19 x 50 Longueur 300 mm	09039000300	108 €
> Emmanchement H 19 x 50 Longueur 650 mm	09039000600	153 €

Taillant 4 ailes carbure cône 1/10

> Diamètre 22 mm	09039010022	99 €
> Diamètre 24 mm	09039010024	103 €
> Diamètre 26 mm	09039010026	103 €
> Diamètre 30 mm	09039010030	111 €

Tige porte taillant filetage LBS

> Emmanchement H 22 x 108 Longueur 500 mm	090390100500	185 €
> Emmanchement H 22 x 108 Longueur 1000 mm	090390101000	302 €
> Emmanchement H 22 x 108 Longueur 1500 mm	090390101500	338 €

Taillant 4 ailes carbure filetage LBS

> Diamètre 40 mm	09039110040	154 €
> Diamètre 45 mm	09039110045	171 €
> Diamètre 50 mm	09039110050	185 €
> Diamètre 60 mm	09039110060	207 €
> Diamètre 66 mm	09039110066	244 €

Les dimensions sont données à titre indicatif et peuvent légèrement varier en fonction des arrivages.

PICS				BURINS			
Emmanchement en mm	Longueur en mm*	Réf. 0903	P.U. H.T.	Emmanchement en mm	Longueur en mm*	Réf. 0903	P.U. H.T.
Co 23/16 x 70	220	AS00006	14 €	Cy 26 x 70	320	AS00017	20 €
Cy 26 x 70	320	AS00009	20 €	H14 x 61	195	3914502	38 €
Cy 23 x 70	330	AS00007	18 €	H19 x 50	240	AS00014	13 €
H14 x 61	195	0914500	28 €	H22 x 82,5	375	AS00016	17 €
H19 x 50	240	AS00004	13 €	Cy 23 x 70	310	3914226	20 €
H22 x 82,5	375	AS00008	17 €	H25 x 108	370	AS00011	20 €
H25 x 108	370	AS00001	19 €	H25 x 108	445	3910255	43 €
H28 x 160	340	AS00002	22 €	H28 x 160	340	AS00012	24 €
H32 x 160	340	AS00003	27 €	H28 x 160	440	3912274	46 €
				H32 x 160	340	AS00013	27 €

* Longueur sous collerette

BECHES ETROITES				
Emmanchement en mm	Longueur en mm*	Largeur en mm	Réf. 0903	P.U. H.T.
Co 23/16 x 70	220	50	AS00022	24 €
Cy 26 x 70	415	80	AS00024	43 €
H14 x 61	200	40	1914505	49 €
H19 x 50	190	60	AS00021	21 €
H25 x 108	400	75	AS00018	37 €
H22 x 82,5	360	60	AS00023	36 €
H28 x 160	350	75	AS00019	43 €
H32 x 160	350	75	AS00020	53 €

* Longueur sous collerette

BECHES LARGES				
Emmanchement en mm	Longueur en mm*	Largeur en mm	Réf. 0903	P.U. H.T.
H14 x 61 / coudée	125	60	2914506	46 €
H14 x 61 / coudée	165	80	2914512	57 €
H14 x 61	215	200	2900571	170 €
H19 x 50	245	60	2912121	33 €
H25 x 108	280	125	AS00025	47 €
H26 x 70	420	125	AS00028	51 €
H28 x 160	275	125	AS00026	48 €
H32 x 160	345	125	AS00027	62 €

* Longueur sous collerette

BOUCHARDES				
Désignation	Emmanchement en mm	Largeur en mm	Réf. 0903	P.U. H.T.
Porte boucharde	H14		4000000	24 €
Boucharde	Acier 9D	30x30	4000001	27 €
Boucharde	Acier 16D	30x30	4000002	27 €
Boucharde	WIDIA 16D	30x30	4000012	87 €

Certains outils ne seront plus disponibles après épuisement des stocks.



sur toute la gamme compactage

Pilonneuses vibrantes MTX

Equipées d'une poignée anti-vibratile



- > **Pilonneuse MTX 60 E**
64 kg - Avec moteur essence HONDA 4 temps GX 100
2,1 kW (2,9 ch)
- > **Pilonneuse MTX 70 E**
75 kg - Avec moteur essence HONDA 4 temps GX 100
2,1 kW (2,9 ch)

classe	Réf.	P.U. H.T
PN 3	05010060	2 950 €
PN 3	05010066	3 194 €

Pilonneuses vibrantes MT

Nouveau moteur



- > **Pilonneuse MTR 40H**
46 kg - Avec moteur essence Honda 4 temps GX 100
2,1 kW (2,9 ch)
- > **Pilonneuse MT 76D (Diesel)**
82 kg - Avec moteur Diesel YANMAR L48N6SMK
3,5 kW (4,7 ch)

classe	Réf.	P.U. H.T
PN 1	05010041	2 786 €
PN 3	05010076	4 220 €

Options pour pilonneuses



- > **Kit roues**
Pour pilonneuses série MTX
- > **Kit roues**
Pour pilonneuses série MT 76D
- > **Réhausse de pilonneuses avec pied étroits**
Larg. 165 mm Long. 340 mm Haut. 340 mm
Pour MT 76D / MTX 70E










05029011	234 €
05029012	262 €
05020165	458 €



sur toute la gamme compactage

Plaques vibrantes

Equipées d'une poignée anti-vibratile sauf MVC 50GB

	classe	Réf.	P.U. H.T
 <p>> MVC 50 GB SANS chariot de transport Moteur ROBIN EX 13 D - 3,2 kW (4,3 ch) Avec réservoir d'eau - Poids à vide : 57 kg / Poids au travail* : 66 kg Avec sécurité d'huile</p> <p style="text-align: center;">Nouveau moteur</p>	PQ 2	05011051	1 906 €
 <p>> MVC F60H-VAS SANS chariot de transport intégré</p>	PQ 2	05011059H	1 891 €
 <p>> MVC F60H-VAS AVEC chariot de transport intégré Moteur HONDA GX 120 - 2,6 kW (3,5 ch) Avec réservoir d'eau - Poids à vide : 71 kg / Poids au travail* : 81 kg (Enlever 2 kg sur les poids pour les versions sans chariot) Avec sécurité d'huile</p> <p style="text-align: center;">Nouveau moteur</p>	PQ 2	05011059H.1	2 025 €
 <p>> MVC F80H-VAS SANS chariot de transport intégré</p>	PQ 2	05011080H	2 010 €
 <p>> MVC F80H-VAS AVEC chariot de transport intégré Moteur HONDA GX 160 - 3,6 kW (4,9 ch) Avec réservoir d'eau - Poids à vide : 81 kg / Poids au travail* : 92 kg (Enlever 2 kg sur les poids pour les versions sans chariot) Avec sécurité d'huile</p> <p style="text-align: center;">Nouveau moteur</p>	PQ 2	05011080H.1	2 141 €
 <p>> MVC F80H-VAS TN AVEC chariot de transport intégré <i>Semelle débordante pour faciliter le travail sous le bardage</i> Moteur HONDA GX 160 - 3,6 kW (4,9 ch) Avec réservoir d'eau - Poids à vide : 81 kg / Poids au travail* : 92 kg Avec sécurité d'huile</p>	PQ 2	05011080H.2	2 119 €
 <p>> MVC T90 VAS AVEC chariot de transport intégré Moteur HONDA GX 160 - 3,6 kW (4,9 ch) Avec réservoir d'eau - Poids à vide : 93 kg / Poids au travail* : 104 kg Avec sécurité d'huile</p>	PQ 2	05011090	2 471 €
 <p>> MVC T 100D-VAS AVEC chariot de transport Moteur Diesel Yanmar L48N - 3,5 kW (4,7 ch) Avec réservoir d'eau - Poids à vide : 105 kg / Poids au travail* : 116 kg Avec sécurité d'huile</p>	PQ 3	05011100	4 401 €
Semelles polyuréthane + jeu de baguettes PEHD			
 <p>Semelle polyuréthane pour MVC F50GB</p>		05029850	276 €
Semelle polyuréthane pour MVC F60R-VAS		05029859	308 €
Semelle polyuréthane pour MVC F80R-VAS - MVC F80R-VAS TN		05029880	354 €
Semelle polyuréthane pour MVC T90 VAS et MVC T 100D-VAS		05029888	358 €

Pour tout achat de la semelle seule, le montage est à prévoir par vos soins. (perçage ; taraudage)

* Le poids inclut le poids de la machine, les lubrifiants, 50 % de carburant, 50 % d'eau et le chariot de transport pour les modèles équipés en série



sur toute la gamme compactage

Modèles VAS équipés d'une poignée anti-vibratile

Plaques vibrantes à inversion de marche (sans réservoir d'eau)

	classe	Réf.	P.U. H.T	
Moteur essence 4 temps				
	> MVH-R60 Moteur HONDA GX 120 - 2,6 KW (3,5 ch) Poids à vide 68 kg	PQ 4	05011060	3 460 €
	> MVH-120GH - VAS Moteur HONDA GX 160 - 3,6 KW (4,9 ch) Poids à vide 118 kg - sécurité d'huile	PQ 4	05011120	3 883 €
	> MVH-158GH - VAS Moteur HONDA GX 200 - 4,1 KW (5,6 ch) Poids à vide 150 kg - sécurité d'huile	PQ 4	05011158	5 141 €
	Moteur Diesel			
	> MVH 150 D - VAS Poids à vide 160 kg - Moteur Yanmar L48A Puissance 3,5 kW [4,7 ch]	PQ 4	05011151	6 544 €
> MVH 308 DSZ Poids à vide 345 kg - Moteur HATZ 1B30 Puissance 4,9 kW [6,7 ch]	PQ 4	05011308	9 994 €	
> MVH 408 DSZ Poids à vide 408 kg - Moteur HATZ 1B50 Puissance 6,7 kW [9,1 ch]	PQ 4	05011408	11 746 €	
> MVH 508 DSZ - kit élargisseur de série Poids à vide 525 kg - Moteur HATZ 1D81S Puissance 8,9 kW [12,1 ch]	PQ 4	05011508	14 290 €	
Options				
> Kit élargisseur pour MVH 308 (PQ4), 408 (PQ4) () avec élargisseur		05020101	371 €	

NOUVEAU



sur toute la gamme compactage

Rouleaux vibrants



> **MRH 601 DS**

Moteur diesel KUBOTA EA330 -Long. 2265 mm
Larg. 692 mm - Hauteur 1 195 mm - Diam. billes 355 mm
Puiss. 4,6 kW (6,3 ch) - Poids réservoir plein 551 kg
Fréq. de vibration 3 300 v/mn (55 Hz) - Larg. billes 650 mm
Transmission hydrostatique - Vitesse 0-3 km/h

Réf.
05012601
PV2

P.U. H.T
12 533 €



> **MRH 700 DSCB**


Moteur diesel YANMAR L100N -Long. 2670 mm
Larg. 692 mm - Hauteur 1 170 mm - Diam. billes 406 mm
Puiss. 5,5 kW (7,5 ch) - Poids réservoir plein 722 kg
Fréq. de vibration 3 300 v/mn (55 Hz) - Larg. billes 650 mm
Transmission hydrostatique - Vitesse 0-3 km/h

Réf.
05012700.2
PV2

P.U. H.T
15 078 €





SECURITE : Tous les mini-transporteurs utilisés pour un usage non privé sont soumis aux VGP (Vérifications Générales Périodiques) une fois par an.

Série CC à chenilles caoutchouc

		Réf.	P.U. H.T.
	> Modèle BP 31 (CC 310) avec benne à ridelles coulissantes Charge utile 300 kg - Moteur ess. Mitsubishi GT 400 - 2,5 kw (3,4 ch) Poids à vide 130 kg - Capacité benne : 0,09 m ³ / 90 L	080100304 (BP31MDF)	2 619 €
	> Modèle BP 35 - Honda (CC 350) avec benne à ridelles basculantes Charge utile 350 kg - Moteur ess. Honda GX 120 - 2,6 (3,5 ch) Poids à vide 200 kg Capacité benne eau : 0,15 m ³ / 150 L - dôme : 0,25 m ³ / 250 L	080100351 (BP35HTDACE)	4 955 €

Nouveau moteur

Série Carry 105 Electrique sur chenilles caoutchouc

		Réf.	P.U. H.T.
	> CARRY 105 Electrique Charge utile 400 kg - Transmission hydrostatique Batteries - 2,2 kW (3 Ch) Dim. Lxlxh maxi : 1653 x 690 x 1132 mm - Poids : 375 kg Pente franchissable 11°/20% - Autonomie : 2 h 30 Vitesse d'avancement: 2 km/h - cap. benne : 0,22 m ³ / 220 L	0801/C2210001	15 688 €
	> CARRY 105 C Electrique Charge utile 400 kg - Transmission hydrostatique Batteries - 2,2 kW (3 Ch) Dim. Lxlxh maxi : 2075*x 690 x 1132 mm - Poids : 430 kg Pente franchissable 11°/20% - Autonomie 2 h 30 * avec la pelle baissée	0801/C2210101	16 702 €
	> CARRY 105 - Version Essence Charge utile 500 kg - Transmission hydrostatique Moteur Honda GX 200 - 4,7 kW (6,5 ch) Dim. Lxlxh: 1589 x 690 x 1132 mm - Poids : 290 kg Pente franchissable 11°/20% pleine charge - démarrage manuel Vitesse d'avancement: 2,5 km/h - cap. benne : 0,22 m ³ / 220L	0801/C2110001	8 387 €
	> CARRY 105 C - Version Essence Charge utile 500 kg - Transmission hydrostatique Moteur Honda GX 200 - 4,7 kW (6,5 ch) Dim. Lxlxh: 2167*x 690 x 1132 mm - Poids : 395 kg Pente franchissable 11°/20% pleine charge - démarrage manuel Vitesse d'avancement: 2,5 km/h - cap. benne : 0,22 m ³ / 220L * avec la pelle baissée	0801/C2110101	9 604 €

Série CARRY 107 sur chenilles caoutchouc - Voie fixe

CARRY 107 avec benne



<p>> CARRY 107 - Version Essence Charge utile 700 kg - Transmission hydrostatique Moteur ess. HONDA GX 270 - 6,2 kW (8,4 ch) Dim. Lxlxh: 1824 (1647)* x 760 x 1336 mm - Poids 495 kg Vitesse d'avancement: 2,3 / 3,2 km/h Cap. benne : 0,33 m³ / 330 L</p>	0801/C0210001	11 874 €
<p>> CARRY 107 -Version Diesel Charge utile 700 kg - Transmission hydrostatique Moteur diesel Yanmar L100N - 7,4 kW (9,9 ch) Dim. Lxlxh: 1824 (1647)* x 760 x 1336 mm - Poids 550 kg Vitesse d'avancement: 2,3 / 3,2 km/h Cap. benne : 0,33 m³ / 330 L</p>	0801/C0410001	13 943 €

CARRY 107 avec benne et pelle chargeuse



<p>> CARRY 107 C - Version Essence Charge utile 700 kg - Transmission hydrostatique Moteur ess. HONDA GX 270 - 6,2 kW (8,4 ch) Dim. Lxlxh: 2305** (1647)* x 760 x 1 336 mm - Poids 560 kg Vitesse d'avancement: 2,3 / 3,2 km/h Cap. benne : 0,33 m³ / 330 L</p>	0801/C0210101	13 272 €
<p>> CARRY 107 C - Version Diesel Charge utile 700 kg - Transmission hydrostatique Moteur diesel Yanmar L100 - 7,4 kW (9,9 ch) Dim. Lxlxh: 2305** (1647)* x 760 x 1 336 mm - Poids 615 kg Vitesse d'avancement: 2,3 / 3,2 km/h Cap. benne : 0,33 m³ / 330 L</p>	0801/C0410101	15 285 €

* Dimensions avec le marche-pied relevé et la pelle chargeuse levée pour les versions C ** Dimensions avec pelle chargeuse et marche-pied baissés

Série CARRY 107 sur chenilles caoutchouc - Voie variable

CARRY 107 avec benne et voie variable



<p>> CARRY 107 E - Version Essence Charge utile 700 kg - Transmission hydrostatique Moteur ess. HONDA GX 270 - 6,2 kW (8,4 ch) Dim. Lxlxh: 1824 (1647)* x 760(1 060) x 1336 mm - Poids 560 kg Vitesse d'avancement: 2,3 / 3,2 km/h Cap. benne : 0,33 m³ / 330L</p>	0801/C0310001	13 496 €
<p>> CARRY 107 E - Version Diesel Charge utile 700 kg - Transmission hydrostatique Moteur diesel Yanmar L100N - 7,4 kW (9,9 ch) Dim. Lxlxh: 1824 (1647)* x 760(1060) x 1336 mm - Poids 615 kg Vitesse d'avancement: 2,3 / 3,2 km/h Cap. benne : 0,33 m³ / 330 L</p>	0801/C0510001	15 732 €

CARRY 107 avec benne ; pelle chargeuse et voie variable



<p>> CARRY 107 CE - Version Essence Charge utile 700 kg - Transmission hydrostatique Moteur ess. HONDA GX 270 - 6,2 kW (8,4 ch) Dim. Lxlxh: 2305** (1647)* x 760 (1060) x 1336 mm - Poids 625 kg Vitesse d'avancement: 2,3 / 3,2 km/h Cap. benne : 0,33 m³ / 330 L</p>	0801/C0310101	14 837 €
<p>> CARRY 107 CE - Version Diesel Charge utile 700 kg - Transmission hydrostatique Moteur diesel Yanmar L100 - 7,4 kW (9,9 ch) Dim. Lxlxh: 2305** (1647)* x 760 (1060) x 1336 mm - Poids 680 kg Vitesse d'avancement: 2,3 / 3,2 km/h Cap. benne : 0,33 m³ / 330 L</p>	0801/C0510101	16 403 €

* Dimensions avec le marche-pied relevé et la pelle chargeuse levée pour les versions CE ** Dimensions avec pelle chargeuse et marche-pied baissés

Série CARRY 107 avec kit ciseaux - Voie variable

CARRY 107 HT (kit ciseaux) avec benne et voie variable



* Dimensions avec le marche-pied relevé *** Dimensions avec kit ciseaux déplié

> CARRY 107 HT - Version Essence Charge utile 700 kg - Transmission hydrostatique Moteur ess. HONDA GX 270 - 6,2 kW (8,4 ch) Dim. Lxlxh: 1878 (1647)* x 760(1060) x 1552 (2070)*** mm Vitesse d'avancement: 2,3 / 3,2 km/h - Poids : 725 kg Cap. benne : 0,33 m ³ / 330L	0801/C0311001	15 955 €
> CARRY 107 HT - Version Diesel Charge utile 700 kg - Transmission hydrostatique Moteur diesel Yanmar L100N - 7,4 kW (9,9 ch) Dim. Lxlxh: 1878 (1647)* x 760(1060) x 1552 (2070)*** mm Vitesse d'avancement: 2,3 / 3,2 km/h - Poids : 780 kg Cap. benne : 0,33 m ³ / 330 L	0801/C0511001	17 297 €

CARRY 107 HT (Kit ciseaux) avec benne ; pelle chargeuse et voie variable



** Dimensions avec pelle chargeuse et marche-pied baissés *** Dimensions avec kit ciseaux déplié et pelle levée

> CARRY 107 HT CE - Version Essence Charge utile 700 kg - Transmission hydrostatique Moteur ess. HONDA GX 270 - 6,2 kW (8,4 ch) Dim. Lxlxh: 1 878 (2305)* * x 760 (1060) x 1 552 (2700) * * * * mm Vitesse d'avancement: 2,3 / 3,2 km/h - Poids : 790 kg Cap. benne : 0,33 m ³ / 330 L	0801/C0311101	17 073 €
> CARRY 107 HT CE - Version Diesel Charge utile 700 kg - Transmission hydrostatique Moteur diesel Yanmar L100 - 7,4 kW (9,9 ch) Dim. Lxlxh: 1 878 (2305)* * x 760 (1060) x 1 552 (2700) * * * * mm Vitesse d'avancement: 2,3 / 3,2 km/h - Poids : 845 kg Cap. benne : 0,33 m ³ / 330 L	0801/C0511101	18 639 €

Accessoires Carry 107 toutes versions

> Plateau à ridelles	089001012	1 056 €
> Pelle chargeuse	089001010	1 653 €
> Kit Hiflow (haut débit)	089000000	495 €

Accessoires Carry 107 sans kit ciseaux

> Kit support pour démontage accessoires (en prévoir 2) **	089000001	548 €
> Kit bétonnière 250 L + pelle longue pour bétonnière	089002012	3 637 €

Accessoires Carry 107 avec kit ciseaux

> Kit ciseaux seul *	089001603	4 085 €
> Kit support pour démontage accessoires (en prévoir 2) **	089000001	548 €
> Réhausse démontage des accessoires spécifiques (en prévoir 2)	089000037	462 €
> Kit bétonnière 250 L + pelle chargeuse pour bétonnière	089002015	4 041 €
> Pelle "longue" pour benne pour les versions avec kit ciseaux*	089001601	1 485 €

* Installation possible uniquement sur des modèles à voie variable

Il est nécessaire de remplacer la pelle chargeuse d'un carry 107 CE par une pelle longue en cas d'installation d'un kit ciseaux

Kit support et réhausse démontage des accessoires à commander ensemble

** Ne fonctionne pas avec le plateau à ridelles

Série CARRY 110 sur chenilles caoutchouc

CARRY 110 avec benne



> **CARRY 110**

Charge utile 1 000 kg - Transmission hydrostatique
Moteur diesel Yanmar TNM68 - 14,4 kW (19,7 ch)
Dim. Lxlxh: 2090 (1915)* x 900 x 1320 mm - Poids 830 kg
Pente franchissable 20° - démarrage électrique
Vitesse d'avancement: 2,6 / 4 km/h
Cap. Benne : 0,50 m³ / 500 L

0801/C2011001

21 353 €

CARRY 110 avec benne et pelle chargeuse



> **CARRY 110 C**

Charge utile 1 000 kg - Transmission hydrostatique
Moteur diesel Yanmar TNM68 - 14,4 kW (19,7 ch)
Dim. Lxlxh: 2670** (1915)* x 900 x 1320 mm - Poids 900 kg
Vitesse d'avancement: 2,6 / 4 km/h
Cap. Benne : 0,50 m³ / 500 L

0801/C2011101

22 222 €

CARRY 110 avec bétonnière

> **CARRY 110 B**

Charge utile 1 000 kg - Transmission hydrostatique
Moteur diesel Yanmar TNM68 - 14,4 kW (19,7 ch)
Dim. Lxlxh: 2055 (1880)* x 1040 x 1580 mm - Poids 868 kg
Capacité de la cuve 350 l - Capacité de malaxage 280 l
Vitesse d'avancement: 2,6 / 4 km/h

0801/C2031001

22 873 €

CARRY 110 avec bétonnière et pelle



> **CARRY 110 BC**

Charge utile 1 000 kg - Transmission hydrostatique
Moteur diesel Yanmar TNM68 - 14,4 kW (19,7 ch)
Dim. Lxlxh: 2565** (1880)* x 1040 x 1580 mm - Poids 968 kg
Capacité de la cuve 350 l - Capacité de malaxage 280 l
Vitesse d'avancement: 2,6 / 4 km/h

0801/C2031101

23 959 €

CARRY 110 tribenne



> **CARRY 110 T**

Charge utile 1 000 kg - Transmission hydrostatique
Moteur diesel Yanmar 3TNM68 - 14,4 kW (19,7 ch)
Dim. Lxlxh: 2200 (2025)* x 1050 x 1320 mm - Poids 930 kg
Vitesse d'avancement: 2,6 / 4 km/h

0801/C2040001

23 959 €

Accessoires CARRY 110 toutes versions

> **Kit bétonnière 350 L + pelle pour bétonnière (montées d'usine)**

089002002

4 981 €

> **Kit 3 pieds pour démontage acc. (en prévoir 2)**

089020000

498 €

* Dimensions avec le marche-pied relevé et la pelle chargeuse levée pour les versions C et BC
** Dimensions avec pelle chargeuse et marche-pied baissés

Modèles sur mesure disponibles sur demande

Attention : les caractéristiques techniques de certains modèles ont pu évoluer.

Modèle	Cap. de charge pour la paire (kg)*			Charge concentrée (kg) **	Dimensions en mm			Haut. bord (mm)	Poids (kg) La paire	Réf. (0820)	Prix H.T. (la paire)
	Empattement				Long.	Larg. int.	Larg. ext.				
	0,75 m	1 m	1,25 m								
H 72/15B	1 685	1 685	1 685	1 685	1 500	250	310	24	18	H072/15B	367 €
H 72/20B	1 600	1 600	1 600	1 265	2 000	250	310	24	23	H072/20B	432 €
H 72/25B	1 360	1 590	1 600	1 010	2 500	250	310	24	28	H072/25B	526 €
H 72/30B	1 050	1 180	1 350	840	3 000	250	310	24	33	H072/30B	650 €
H 72/35B	849	936	1 036	715	3 500	250	310	24	39	H072/35B	767 €
H 72/15BL	1 685	1 685	1 685	1 685	1 500	450	510	24	24	H072/15BL	437 €
H 72/20BL	1 600	1 600	1 600	1 265	2 000	450	510	24	30	H072/20BL	546 €
H 72/25BL	1 360	1 590	1 600	1 010	2 500	450	510	24	36	H072/25BL	656 €
H 72/30BL	1 050	1 180	1 350	840	3 000	450	510	24	43	H072/30BL	820 €
H 72/35BL	849	936	1 036	715	3 500	450	510	24	50	H072/35BL	954 €
	1 m	1,25 m	1,5 m								
H 100/25B	3 600	3 600	3 600	2 250	2 500	300	355	30	38	H100/25B	563 €
H 100/30B	2 800	3 150	3 350	1 850	3 000	300	355	30	45	H100/30B	717 €
H 100/32B	2 550	2 850	3 300	1 750	3 200	300	355	30	47	H100/32B	758 €
H 100/35B	2 200	2 450	2 750	1 590	3 500	300	355	30	52	H100/35B	870 €
H 100/40B	1 850	2 000	2 200	1 590	4 000	300	355	30	59	H100/40B	987 €
H 110/25B	3 810	3 810	3 810	2 250	2 500	300	370	25	40	H110/25B	640 €
H 110/30B	3 310	3 700	3 810	2 050	3 000	300	370	25	49	H110/30B	701 €
H 110/32B	3 050	3 400	3 780	2 050	3 200	300	370	25	50	H110/32B	837 €
H 110/35B	2 700	3 000	3 280	1 950	3 500	300	370	25	55	H110/35B	921 €
H 110/40B	2 330	2 500	2 700	1 950	4 000	300	370	25	63	H110/40B	1 056 €
H 125/25B	4 110	4 110	4 110	2 055	2 500	320	385	35	50	H125/25B	820 €
H 125/30B	3 900	3 900	3 900	2 055	3 000	320	385	35	60	H125/30B	1 030 €
H 125/32B	3 600	3 900	3 900	2 055	3 200	320	385	35	64	H125/32B	1 099 €
H 125/35B	3 200	3 500	3 900	2 055	3 500	320	385	35	69	H125/35B	1 185 €
H 125/40B	2 600	2 800	3 100	2 050	4 000	320	385	35	79	H125/40B	1 357 €
H 125/25BL	4 110	4 110	4 110	2 055	2 500	350	415	35	52	H125/25BL	854 €
H 125/30BL	3 900	3 900	3 900	2 055	3 000	350	415	35	61	H125/30BL	1 050 €
H 125/32BL	3 600	3 900	3 900	2 055	3 200	350	415	35	65	H125/32BL	1 118 €
H 125/35BL	3 200	3 500	3 900	2 055	3 500	350	415	35	71	H125/35BL	1 221 €
H 125/40BL	2 600	2 800	3 100	2 050	4 000	350	415	35	80	H125/40BL	1 376 €
	1,5 m	1,75 m	2 m								
H 135/30B	6 855	7 200	7 200	3 285	3 000	350	405	25	85	H135/30B	1 408 €
H 135/35B	5 120	5 850	6 825	2 810	3 500	350	405	25	92	H135/35B	1 525 €
H 135/40B	4 065	4 520	5 085	2 805	4 000	350	405	25	104	H135/40B	1 723 €
H 135/45B	3 365	3 670	4 035	2 490	4 500	350	405	25	117	H135/45B	1 947 €
H 135/30BL	6 855	7 200	7 200	3 285	3 000	400	455	25	89	H135/30BL	1 481 €
H 135/35BL	5 120	5 850	6 825	2 810	3 500	400	455	25	96	H135/35BL	1 595 €
H 135/40BL	4 065	4 520	5 085	2 805	4 000	400	455	25	110	H135/40BL	1 821 €
H 135/45BL	3 365	3 670	4 035	2 490	4 500	400	455	25	123	H135/45BL	2 039 €
H 175/35B	6 960	7 955	8 719	4 240	3 500	400	480	37	107	H175/35B	1 841 €
H 175/40B	5 520	6 135	6 900	4 230	4 000	400	480	37	123	H175/40B	2 117 €
H 175/45B	4 555	4 970	5 465	3 755	4 500	400	480	37	137	H175/45B	2 358 €
H 175/50B	3 860	4 155	4 505	3 370	5 000	400	480	37	152	H175/50B	2 811 €
H 175/35BL	6 960	7 955	8 719	4 240	3 500	500	580	37	117	H175/35BL	2 014 €
H 175/40BL	5 520	6 135	6 900	4 230	4 000	500	580	37	134	H175/40BL	2 306 €
H 175/45BL	4 555	4 970	5 465	3 755	4 500	500	580	37	150	H175/45BL	2 582 €
H 175/50BL	3 860	4 155	4 505	3 370	5 000	500	580	37	167	H175/50BL	3 041 €
H 190/35B	9 700	10 450	10 450	5 865	3 500	500	595	43	140	H190/35B	2 316 €
H 190/40B	7 700	8 580	9 650	5 855	4 000	500	595	43	160	H190/40B	2 647 €
H 190/45B	6 400	6 980	7 680	5 200	4 500	500	595	43	174	H190/45B	2 879 €
H 190/50B	5 450	5 870	6 360	4 675	5 000	500	595	43	196	H190/50B	3 370 €
H 220/40B	12 000	12 000	12 000	8 350	4 000	500	580	50	167	H220/40B	2 808 €
H 220/45B	9 600	12 000	12 000	7 415	4 500	500	580	50	188	H220/45B	3 161 €
H 220/50B	8 175	8 800	9 535	6 670	5 000	500	580	50	210	H220/50B	3 627 €
H 220/40BL	12 000	12 000	12 000	8 350	4 000	550	625	50	173	H220/40BL	2 909 €
H 220/45BL	9 600	12 000	12 000	7 415	4 500	550	625	50	194	H220/45BL	3 262 €
H 220/50BL	8 175	8 800	9 535	6 670	5 000	550	625	50	216	H220/50BL	3 717 €

* pour engins à chenilles ou à roues pneumatiques

** pour chariot élévateur

Modèles sur mesure disponibles sur demande

Attention : les caractéristiques techniques de certains modèles ont pu évoluer.

Modèle	Cap. de charge pour la paire (kg) *			Charge concentrée (kg) **	Dimensions en mm			Poids (kg) La paire	Réf. (0821)	Prix H.T. (la paire)
	Empattement				Long.	Larg. int.	Larg. ext.			
	0,50 m	0,75 m	1 m							
H 030/15S	1 000	1 350	1 535	595	1 500	200	/	10	H030/15S	241 €
H 030/20S	600	780	1 000	445	2 000	200	/	13	H030/20S	279 €
H 030/25S	450	530	610	350	2 500	200	/	16	H030/25S	328 €
H 030/30S	360	390	425	290	3 000	200	/	20	H030/30S	432 €
H 030/35S	245	275	320	245	3 500	200	/	23	H030/35S	504 €
	0,75 m	1 m	1,25 m							
H 50/15S	2 000	2 000	2 000	900	1 500	250	320	18	H050/15S	356 €
H 50/20S	1 450	1 780	2 000	900	2 000	250	320	24	H050/20S	416 €
H 50/25S	1 025	1 250	1 550	750	2 500	250	320	30	H050/25S	567 €
H 50/30S	750	820	1 025	750	3 000	250	320	36	H050/30S	673 €
H 50/35S	650	735	850	450	3 500	250	320	42	H050/35S	787 €
H 60/15S	1 750	1 750	1 750	1 750	1 500	/	300	20	H060/15S	342 €
H 60/20S	1 700	1 700	1 700	1 500	2 000	/	300	27	H060/20S	460 €
H 60/25S	1 650	1 700	1 700	1 500	2 500	/	300	34	H060/25S	582 €
H 60/30S	1 250	1 405	1 610	1 430	3 000	/	300	41	H060/30S	770 €
H 60/35S	990	1 090	1 215	1 220	3 500	/	300	48	H060/35S	897 €
H 72/15S	1 685	1 685	1 685	1 685	1 500	250	310	18	H072/15S	339 €
H 72/20S	1 600	1 600	1 600	1 265	2 000	250	310	23	H072/20S	413 €
H 72/25S	1 360	1 590	1 600	1 010	2 500	250	310	28	H072/25S	502 €
H 72/30S	1 050	1 180	1 350	840	3 000	250	310	33	H072/30S	650 €
H 72/35S	849	936	1 036	715	3 500	250	310	39	H072/35S	767 €
H 72/15SL	1 685	1 685	1 685	1 685	1 500	450	510	24	H072/15SL	417 €
H 72/20SL	1 600	1 600	1 600	1 265	2 000	450	510	30	H072/20SL	521 €
H 72/25SL	1 360	1 590	1 600	1 010	2 500	450	510	36	H072/25SL	626 €
H 72/30SL	1 050	1 180	1 350	840	3 000	450	510	43	H072/30SL	820 €
H 72/35SL	849	936	1 036	715	3 500	450	510	50	H072/35SL	954 €
	1 m	1,25 m	1,5 m							
H 85/15S	3 300	3 300	3 300	3 300	1 500	/	345	22	H085/15S	347 €
H 85/20S	3 300	3 300	3 300	1 605	2 000	/	345	29	H085/20S	458 €
H 85/25S	2 345	3 300	3 300	1 285	2 500	/	345	36	H085/25S	569 €
H 85/30S	1 740	2 325	2 790	1 065	3 000	/	345	44	H085/30S	764 €
H 85/35S	1 375	1 720	1 970	910	3 500	/	345	50	H085/35S	868 €
H 100/25S	3 600	3 600	3 600	2 250	2 500	300	370	38	H100/25S	552 €
H 100/30S	2 800	3 150	3 350	1 850	3 000	300	370	45	H100/30S	717 €
H 100/32S	2 550	2 850	3 300	1 750	3 200	300	370	47	H100/32S	761 €
H 100/35S	2 200	2 450	2 750	1 590	3 500	300	370	52	H100/35S	870 €
H 100/40S	1 850	2 000	2 200	1 590	4 000	300	370	59	H100/40S	987 €
H 110/25S	3 810	3 810	3 810	2 250	2 500	305	385	42	H110/25S	642 €
H 110/30S	3 310	3 700	3 810	2 050	3 000	305	385	50	H110/30S	837 €
H 110/32S	3 050	3 400	3 780	2 050	3 200	305	385	52	H110/32S	871 €
H 110/35S	2 700	3 000	3 280	1 950	3 500	305	385	56	H110/35S	938 €
H 110/40S	2 330	2 500	2 700	1 950	4 000	305	385	63	H110/40S	1 056 €
H 125/25S	4 110	4 110	4 110	2 055	2 500	320	400	50	H125/25S	783 €
H 125/30S	3 900	3 900	3 900	2 055	3 000	320	400	61	H125/30S	1 047 €
H 125/32S	3 600	3 900	3 900	2 055	3 200	320	400	65	H125/32S	1 117 €
H 125/35S	3 200	3 500	3 900	2 055	3 500	320	400	69	H125/35S	1 185 €
H 125/40S	2 600	2 800	3 100	2 050	4 000	320	400	80	H125/40S	1 374 €
H 125/25SL	4 110	4 110	4 110	2 055	2 500	350	430	51	H125/25SL	800 €
H 125/30SL	3 900	3 900	3 900	2 055	3 000	350	430	62	H125/30SL	1 066 €
H 125/32SL	3 600	3 900	3 900	2 055	3 200	350	430	66	H125/32SL	1 136 €
H 125/35SL	3 200	3 500	3 900	2 055	3 500	350	430	71	H125/35SL	1 221 €
H 125/40SL	2 600	2 800	3 100	2 050	4 000	350	430	81	H125/40SL	1 394 €
	1,5 m	1,75 m	2 m							
H 135/30S	6 855	7 200	7 200	3 285	3 000	340	420	85	H135/30S	1 408 €
H 135/35S	5 120	5 850	6 825	2 810	3 500	340	420	92	H135/35S	1 525 €
H 135/40S	4 065	4 520	5 085	2 805	4 000	340	420	104	H135/40S	1 723 €
H 135/45S	3 365	3 670	4 035	2 490	4 500	340	420	117	H135/45S	1 947 €

* pour engins à chenilles ou à roues pneumatiques

** pour chariot élévateur

Modèles sur mesure disponibles sur demande

Attention : les caractéristiques techniques de certains modèles ont pu évoluer.

Modèle	Cap. de charge pour la paire (kg) *			Charge concentrée (kg) **	Dimensions en mm			Poids (kg) La paire	Réf. (0821)	Prix H.T. (la paire)
	Empattement				Long.	Larg. int.	Larg. ext.			
	1,5 m	1,75 m	2 m							
H 135/30SL	6 855	7 200	7 200	3 285	3 000	390	470	89	H135/30SL	1 481 €
H 135/35SL	5 120	5 850	6 825	2 810	3 500	390	470	96	H135/35SL	1 595 €
H 135/40SL	4 065	4 520	5 085	2 805	4 000	390	470	110	H135/40SL	1 821 €
H 135/45SL	3 365	3 670	4 035	2 490	4 500	390	470	123	H135/45SL	2 039 €
H 175/35S	6 960	7 955	8 719	4 240	3 500	400	480	107	H175/35S	1 841 €
H 175/40S	5 520	6 135	6 900	4 230	4 000	400	480	123	H175/40S	2 117 €
H 175/45S	4 555	4 970	5 465	3 755	4 500	400	480	137	H175/45S	2 358 €
H 175/50S	3 860	4 155	4 505	3 370	5 000	400	480	152	H175/50S	2 811 €
H 175/35SL	6 960	7 955	8 719	4 240	3 500	500	580	117	H175/35SL	2 014 €
H 175/40SL	5 520	6 135	6 900	4 230	4 000	500	580	134	H175/40SL	2 306 €
H 175/45SL	4 555	4 970	5 465	3 755	4 500	500	580	150	H175/45SL	2 582 €
H 175/50SL	3 860	4 155	4 505	3 370	5 000	500	580	167	H175/50SL	3 041 €
H 190/35S	9 700	10 450	10 450	5 865	3 500	500	610	140	H190/35S	2 316 €
H 190/40S	7 700	8 580	9 650	5 855	4 000	500	610	163	H190/40S	2 696 €
H 190/45S	6 400	6 980	7 680	5 200	4 500	500	610	180	H190/45S	2 978 €
H 190/50S	5 450	5 870	6 360	4 675	5 000	500	610	200	H190/50S	3 429 €
H 220/40S	12 000	12 000	12 000	8 350	4 000	500	620	173	H220/40S	2 909 €
H 220/45S	9 600	12 000	12 000	7 415	4 500	500	620	194	H220/45S	3 262 €
H 220/50S	8 175	8 800	9 535	6 670	5 000	500	620	216	H220/50S	3 717 €

* pour engins à chenilles ou à roues pneumatiques

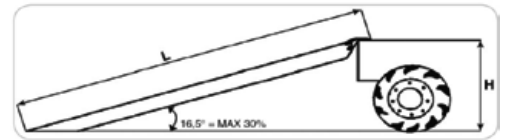
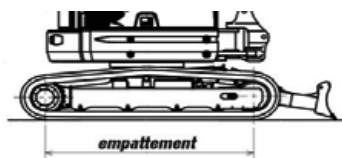
** pour chariot élévateur

*** Prévoir une plus-value pour les rampes pliables (seules les rampes sans bords peuvent être pliantes) - Attention les rampes pliantes perdent 35% de leur capacité de charge par rapport aux rampes normales

COMMENT CHOISIR LE BON MODELE DE RAMPES ?

Longueur minimum de la rampe (mm) = hauteur du sol au plateau x 100

30



en mm

Bien définir l'empattement (voir schéma)

RAMPES POUR VEHICULES LEGERS



Modèle	Charge concentrée (kg)	Dimensions en mm		Poids (kg) 1 rampe	Poids Accessoires d'ancrage (kg)	Réf. (0822)	Prix H.T.
		Long.	Larg. int.				
RAMPEVAN 2	600	1 990	850	35	8	VAN2085012	1 666 €
RAMPEVAN 2,5	600	2 480	850	44	8	VAN258509	2 023 €
RAMPEVAN 3	600	2 910	850	55	8	VAN308506	2 380 €

Suppléments [réalisés en usine]

OPTIONS

P.U. H.T

Bandes caoutchouc à partir des modèles H85 (rampes sans bords uniquement - à commander d'origine) réf : 08239000





61 € / mètres linéaires *

Versions pliantes (rampes sans bords uniquement) - Perte de 35% de capacité de charge par rapport au modèle de rampes d'origine








* prix forfaitaire non remisable



Nettoyeurs Haute Pression Electriques

		Réf. 0905	P.U. H.T.
 	<p>> HPSTAR 150-9EM </p> <p>Moteur électrique - 230 V monophasé / 50 Hz - Pression : 150 bars Débit : 540 l/h - Pompe axiale 2800 tr/min - Poids : 48 kg Fourni avec 1 lance simple 1,10 m à pression réglable ; buse haute pression en céramique ultra longue durée ; 1 flexible haute pression anti-traces 10 m - 1 tresse</p>	415009EM	908 €
	<p>> HPSTAR 150-10EM </p> <p>Moteur électrique - 230 V monophasé / 50 Hz - Pression : 150 bars Débit : 600 l/h - Pompe axiale 2800 tr/min - Poids : 50 kg Fourni avec 1 lance double 1,10 m à pression réglable ; buse haute pression en céramique ultra longue durée ; 1 flexible haute pression anti-traces 10 m - 1 tresse</p>	415010EM	1 275 €



Nettoyeurs Haute Pression Thermiques

		Réf. 0905	P.U. H.T.
      	<p>> HPSTAR 190-10W</p> <p>Moteur ess. R210 DUL SH (5,4 ch) - Pression : 190 bars Débit : 600 l/h - Pompe axiale 3400 tr/min - Poids : 40 kg Fourni avec 1 lance simple 1,10 m à pression et angle de jet réglables ; 1 flexible haute pression anti-traces 10 m - 1 tresse</p>	419010W	949 €
	<p>> HPSTAR 150-13</p> <p>Moteur ess. WORMS EX 17 DUL SH (5,7 ch) - Pression : 150 bars Débit : 780 l/h - Pompe axiale 3400 tr/min - Poids : 40 kg Fourni avec 1 lance double 1,10 m à pression réglable ; buse haute pression en céramique ultra longue durée ; 1 flexible haute pression anti-traces 10 m - 1 tresse</p>	415013	1 204 €
	<p>> HPSTAR 200-15</p> <p>Moteur ess. WORMS EX 27 DUL SH (9 ch) - Pression : 200 bars Débit : 900 l/h - Pompe radiale 3400 tr/min - Poids : 56 kg Fourni avec 1 lance double 1,10 m à pression réglable ; buse haute pression en céramique ultra longue durée ; 1 flexible haute pression anti-traces 10 m - 1 tresse</p>	420015	1 739 €
	<p>> HPSTAR 250-15</p> <p>Moteur ess. WORMS EX 40 DUL SH (14 ch) - Pression : 250 bars Débit : 900 l/h - Pompe radiale 3400 tr/min - Poids : 68 kg Fourni avec 1 lance double 1,10 m à pression réglable ; buse haute pression en céramique ultra longue durée ; 1 flexible haute pression anti-traces 10 m - 1 tresse</p>	425015	1 984 €
	<p>> HPSTAR 300-15 NOUVEAU</p> <p>Moteur ess. WORMS EX 40 DUL SH (14 ch) - Pression : 300 bars Débit : 900 l/h - Pompe radiale 3400 tr/min - Poids : 71 kg Fourni avec 1 lance double 1,20 m à pression réglable ; buse haute pression en céramique ultra longue durée ; 1 flexible haute pression anti-traces 10 m - 1 tresse</p>	430015	2 101 €
	<p>> HPSTAR 200-21R NOUVEAU</p> <p>Moteur ess. WORMS EX 40 DUL SH (14 ch) - Pression : 200 bars Débit : 1260 l/h - Pompe radiale 3400 tr/min - Poids : 78 kg Fourni avec 1 lance double 1,10 m à pression réglable ; buse haute pression en céramique ultra longue durée ; 1 flexible haute pression anti-traces 10 m - 1 tresse</p>	420021R	2 519 €
	<p>> HPSTAR 220-15S - Insonorisé NOUVEAU</p> <p>Moteur ess. WORMS EX 40 DUL SH (14 ch) - Pression : 220 bars Débit : 900 l/h - Pompe Triplex radiale 3400 tr/min - Poids : 95 kg Fourni avec 1 lance double 1,10 m à pression réglable ; buse haute pression en céramique ultra longue durée ; 1 flexible haute pression anti-traces 10 m - 1 tresse</p>	422015S	3 050 €






Accessoires

	Réf. 0906	P.U. H.T.
> Flexible 1/4 - 10 m bleu anti-traces 210 bars Pour HPSTAR 190-10 W ; 150-9EM ; 150-10EM ; 150-13	3000000	58 €
> Flexible 5/16- 10 m bleu anti-traces 250 bars Tous modèles sauf HP STAR 300-15	3000001	76 €
> Flexible 5/16- 10 m bleu anti-traces 400 bars Tous modèles sauf HP STAR 190-10W et modèles électriques	3000005	87 €
> Flexible 5/16- 20 m bleu anti-traces 250 bars Tous modèles sauf HP STAR 300-15	3000002	135 €
> Flexible 5/16- 20 m bleu anti-traces 400 bars Tous modèles sauf HP STAR 190-10W ; 150-9EM et 150-10EM	3000006	162 €
> Flexible 5/16- 40 m bleu anti-traces 400 bars Tous modèles sauf HP STAR 190-10W et modèles électriques	3000003	321 €
> Raccord rallonge M22x1,5 Tous modèles	3000004	5 €
> Kit débouche canalisation 15 l/min max - L = 25 mètres Tous modèles	3000010	379 €
> 1/2 lance avec rotobuse 030 Pour HPSTAR 190-10W ; 150-9EM	3000016	56 €
> 1/2 lance avec rotobuse 035 Pour HPSTAR 150-10EM	3000017	56 €
> 1/2 lance avec rotobuse 040 Pour HPSTAR 150-13	3000018	78 €
> 1/2 lance avec rotobuse 045 Pour HPSTAR 200-15 et HP STAR 220-15S	3000019	67 €
> 1/2 lance avec rotobuse 045P Nominale 320b Pour HPSTAR 200-15 ; 250-15 ; 300-15 et 220-15S	3000020	131 €
> 1/2 lance avec rotobuse 060 Pour HPSTAR 200-21R	3000021	67 €
> 1/2 lance double longueur 300 mm sans buse Tous modèles	3000025	66 €
> 1/2 lance double longueur 650 mm sans buse Tous modèles sauf HP STAR 200-21R ; 300-15 et 220-15S	3000026	73 €
> Kit sablage 040 Pour HPSTAR 150-13 ; 250-15	3000040	131 €
> Kit sablage 050 Pour HPSTAR 200-15	3000041	131 €
> Kit enrouleur flexible longueur 20 m Tous modèles sauf HP STAR 300-15	3000050	381 €
> Kit enrouleur flexible longueur 20 m - 400 bars Pour HP STAR 300-15	3000051	385 €
> Buse basse pression 50° - 1/4 NPT male Tous modèles	3000030	3 €
> Buse céramique 030-25° - 1/4 NPT male Pour HPSTAR 190-10 W ; 150-9EM	3000031	13 €
> Buse céramique 035-25° - 1/4 NPT male Pour HPSTAR 150-10EM	3000032	13 €
> Buse céramique 040-25° - 1/4 NPT male Pour HPSTAR 150-13 ; 250-15 ; 300-15	3000033	13 €
> Buse céramique 045-25° - 1/4 NPT male Pour HPSTAR 200-15 et HP STAR 220-15S	3000034	13 €
> Buse céramique 060-25° - 1/4 NPT male Pour HPSTAR 200-21R	3000035	13 €

Pompes électriques - Submersibles - 230 V - 50 Hz - Monophasées

		Réf. (2000)	P.U. H.T
	> PXL-25 - Diam. Raccord 25 mm Débit : 120 L/min - 7,2 m ³ /h HMT : 10 m - Eaux claires	05000	439 €
	> PX-50 - Diam. Raccord 50 mm Débit : 260 L/min - 15,6 m ³ /h HMT : 10 m - Eaux claires	05001	407 €
	> BHV401S - Diam. Raccord 50 mm - Granulométrie 25 mm Débit : 250 L/min - 15 m ³ /h HMT : 11 m - Eaux chargées	05002	474 €

Eaux claires à moyennement chargées - Essence - 4 temps

		Réf. (2000)	P.U. H.T
	> ACCESS J8-25 - Diam. Tuyaux 25 mm Débit : 133 L/min - 8 m ³ /h Pression : 2 bar - HMT : 20 m - Moteur WORMS RS 100	04010	274 €
	> ACCESS J14-40 - Diam. Tuyaux 40 mm Débit : 233 L/min - 14 m ³ /h Pression : 1,6 bar - HMT : 16 m - Moteur WORMS RS 100	04011	321 €
	> ACCESS J36-50 - Diam. Tuyaux 50 mm NOUVEAU Débit : 600 L/min - 36 m ³ /h Pression : 2,8 bar - HMT : 28 m - Moteur WORMS R 210	04012	280 €
	> ACCESS J60-75 - Diam. Tuyaux 40 mm NOUVEAU Débit : 1000 L/min - 60 m ³ /h Pression : 2,8 bar - HMT : 28 m - Moteur WORMS R 210	04013	311 €
	> JARD 7 OHV - Diam. Tuyaux 25 mm Débit : 110 L/min - 6,6 m ³ /h Pression : 3,5 bar - HMT : 35 m - Moteur SUBARU EH 025	04001	439 €
	> JARD 7 H OHV - Diam. Tuyaux 25 mm NOUVEAU Débit : 110 L/min - 6,6 m ³ /h Pression : 3,5 bar - HMT : 35 m - Moteur HONDA GX 25	04004	477 €
	> JARD 12 OHV - Diam. Tuyaux 25 mm Débit : 125 L/min - 7,5 m ³ /h Pression : 3,5 bar - HMT : 35 m - Moteur CC ROBIN EH 09	04002	560 €
	> JARD 20 OHV - Diam. Tuyaux 40 mm Débit : 270 L/min - 16,2 m ³ /h Pression : 2,4 bar - HMT : 24 m - Moteur CC ROBIN EH 09	04003	575 €

Eaux chargées - Essence

	Réf. (2000)	P.U. H.T
 <p>> TP 36 EX - Diam. Tuyaux 50 mm Débit : 520 L/min - 31,2 m³/h Pression : 3,2 bar - HMT : 32 m Sécurité manque d'huile - Moteur WORMS EX 16 Version standard Version standard + Kit bouette Réf. 13</p>	04020 04020.1	459 € 656 €
NOUVEAU		
 <p>> TP 36 H - Diam. Tuyaux 50 mm Débit : 520 L/min - 31,2 m³/h Pression : 3,2 bar - HMT : 32 m Sécurité manque d'huile - Moteur HONDA GX 120 Version standard Version standard + Kit bouette Réf. 13</p>	04023 04023.1	696 € 916 €
 <p>> TP 65 EX - Diam. Tuyaux 75 mm Débit : 1000 L/min - 60 m³/h Pression : 3,2 bar - HMT : 32 m Sécurité manque d'huile - Moteur WORMS EX 17 Version standard Version standard + Kit bouette Réf. 13</p>	04021 04021.1	570 € 767 €
NOUVEAU		
 <p>> TP 65 H - Diam. Tuyaux 75 mm Débit : 1000 L/min - 60 m³/h Pression : 3,2 bar - HMT : 32 m Sécurité manque d'huile - Moteur HONDA GX 160 Version standard Version standard + Kit bouette Réf. 13</p>	04024 04024.1	769 € 990 €
 <p>> TP 110 EX - Diam. Tuyaux 100 mm Débit : 1800 L/min - 108 m³/h Pression : 2,8 bar - HMT : 28 m Sécurité manque d'huile - Moteur WORMS EX 27 Version standard Version standard + Kit bouette 4NC</p>	04022 04022.1	1 530 € 1 770 €
NOUVEAU		
 <p>> TP 110 H - Diam. Tuyaux 100 mm Débit : 1800 L/min - 108 m³/h Pression : 2,8 bar - HMT : 28 m Sécurité manque d'huile - Moteur HONDA GX 240 Version standard Version standard + Kit bouette 4NC</p>	04025 04025.1	1 627 € 1 901 €

Eaux chargées - Diesel



> **RD 55 - Diam. Tuyaux 75 mm**
Débit : 900 L/min - 54 m³/h
Pression : 2,8 bar - HMT : 28 m - Moteur ROBIN DY 23
Version standard
Version standard + Brouette 4NC

Réf. (2000) P.U. H.T
04030 2 244 €
04030.1 2 484 €

> **RD 75 - Diam. Tuyaux 100 mm**
Débit : 1300 L/min - 78 m³/h
Pression : 2,7 bar - HMT : 27 m - Moteur ROBIN DY 23
Version standard
Version standard + Brouette 4NC

04031 2 958 €
04031.1 3 198 €

Eaux chargées - Essence



> **TH 45 EX - Diam. Tuyaux 50 mm**
Débit : 700 L/min - 42 m³/h
Pression : 2,3 bar - HMT : 23 m
Sécurité manque d'huile - Moteur WORMS EX 16
Version standard
Version standard + Brouette Réf. 13

04040 602 €
04040.1 799 €

> **TH 63 EX - Diam. Tuyaux 75 mm**
Débit : 1000 L/min - 60 m³/h
Pression : 2,6 bar - HMT : 26 m
Sécurité manque d'huile - Moteur WORMS EX 17
Version standard
Version standard + Brouette Réf. 13

04041 806 €
04041.1 1 003 €

Eaux très chargées - Travaux intensifs - Essence



> **SWT 50 EX - Diam. Tuyaux 50 mm**
Débit : 750 L/min - 45 m³/h
Pression : 2,7 bar - HMT : 27 m
Sécurité manque d'huile - Moteur WORMS EX 17
Version standard
Version standard + Brouette 4NC

04050 1 275 €
04050.1 1 515 €

> **SWT 80 EX - Diam. Tuyaux 75 mm**
Débit : 1300 L/min - 78 m³/h
Pression : 2,8 bar - HMT : 28 m
Sécurité manque d'huile - Moteur WORMS EX 27
Version standard
Version standard + Brouette 4NC

04051 1 652 €
04051.1 1 892 €



> **SWT 150 EXL12 - Diam. Tuyaux 100 mm**
Débit : 2400 L/min - 144 m³/h
Pression : 3,2 bar - HMT : 32 m
Sécurité manque d'huile - Moteur WORMS EX 40
Version standard
Version standard + DE

04052 4 070 €
04052.1 4 452 €

> **SWT 150 EXL12 Brouette - Diam. Tuyaux 100 mm**
Même caractéristiques que SWT 150 EXL12
Version Brouette
Version standard
Version standard + DE

04052.2 4 376 €
04052.3 4 758 €

DE : Démarrage électrique + Batterie

Accessoires TP ; TH et SWT

> **Kit entretien N°1** pour TP 36 et TP 65 EX ; TH 45 et 63 EX ; SWT 50 EX

Réf. (2900) P.U. H.T
00650 34 €

Eaux très chargées - Travaux intensifs - Diesel

	Réf. (2000)	P.U. H.T
<p>> SWT 50 D - Diam. Tuyaux 50 mm Débit : 800 L/min - 48 m³/h Pression : 2,8 bar - HMT : 28 m - Moteur ROBIN DY 23 Version standard Version standard + Brouette 4NC</p>	04053	3 009 €
	04053.1	3 249 €
<p>> SWT 50 DXL15 Brouette - Diam. Tuyaux 50 mm Débit : 800 L/min - 48 m³/h Pression : 2,8 bar - HMT : 28 m - Moteur ROBIN DY 23 Grand réservoir de 15 litres - Montée sur brouette 4 brancards Version standard</p>	04053.2	3 509 €
<p>> SWT 75 D - Diam. Tuyaux 75 mm Débit : 1200 L/min - 72 m³/h Pression : 2,3 bar - HMT : 23 m - Moteur ROBIN DY 27 Version standard Version standard + Brouette 4NC</p>	04054	3 458 €
	04054.1	3 698 €
<p>> SWT 75 DXL15 Brouette - Diam. Tuyaux 75 mm Débit : 1200 L/min - 72 m³/h Pression : 2,3 bar - HMT : 23 m - Moteur ROBIN DY 27 Grand réservoir de 15 litres - Montée sur brouette 4 brancards Version standard</p>	04054.2	3 958 €
<p>> SWT 120 D - Diam. Tuyaux 100 mm Débit : 2000 L/min - 120 m³/h Pression : 2,3 bar - HMT : 23 m - Moteur ROBIN DY 42 Version standard Version standard + Brouette 4NC Version standard + DE (brouette incluse)</p>	04055	4 580 €
	04055.1	4 820 €
	04055.2	5 202 €
<p>> SWT 120 DXL15 Brouette - Diam. Tuyaux 100 mm Débit : 2000 L/min - 120 m³/h Pression : 2,3 bar - HMT : 23 m - Moteur ROBIN DY 42 Grand réservoir de 15 litres - Montée sur brouette 4 brancards Version standard Version standard + DE</p>	04055.3	5 396 €
	04055.4	5 778 €



DE : Démarrage électrique + Batterie

Thermoplastiques - Essence ou Diesel

	Réf. (2000)	P.U. H.T	
<p>> P 52 EX - Diam. Tuyaux 50 mm - Essence Débit : 750 L/min - 45 m³/h Pression : 3,8 bar - HMT : 38 m Sécurité manque d'huile - Moteur WORMS EX 17 Version standard Version standard + Brouette Réf. 13 Version standard + Kit joint Viton Version standard + Brouette Réf. 13 + Kit joint Viton</p>	04060	867 €	
	04060.1	1 064 €	
	04060.3	1 204 €	
	04060.2	1 400 €	
<p>> P 52 D - Diam. Tuyaux 50 mm - Diesel Débit : 750 L/min - 45 m³/h Pression : 3,8 bar - HMT : 38 m - Moteur ROBIN DY 23 Version standard Version standard + Kit joint Viton Version standard + Brouette 4NC Version standard + DE Version standard + Brouette + Kit joint Viton Version standard + Brouette + DE Version standard + DE + Kit Joint Viton Version standard + Brouette + DE + Kit Joint Viton</p>	04061	2 132 €	
	04061.2	2 468 €	
	04061.1	2 372 €	
	04061.3	2 514 €	
	04061.4	2 708 €	
	04061.5	2 754 €	
	04061.7	2 851 €	
	04061.6	3 091 €	
<p>> P 80 D - Diam. Tuyaux 75 mm - Diesel Débit : 1300 L/min - 78 m³/h Pression : 2,4 bar - HMT : 24 m - Moteur ROBIN DY 42 Version standard Version standard + Brouette 4NC Version standard + DE Version standard + Brouette + DE</p>	04062	4 070 €	
	04062.2	4 310 €	
	04062.1	4 452 €	
	04062.3	4 692 €	



Crépine
Raccords à cames
RRCP côté pompe et
côté tuyaux

DE : Démarrage
électrique + Batterie


Accessoires P

	Réf. (2900)	P.U. H.T
> Kit entretien N°2 pour P 52 EX	00651	52 €


Haute pression - Essence

	Réf. (2000)	P.U. H.T
 <p>> JET 70 EX - Diam. Tuyaux 50 mm Débit : 400 L/min - 24 m³/h Pression : 5 bar - HMT : 50 m - Moteur WORMS EX 17 Sécurité manque d'huile Version standard Version standard + Brouette Réf.13</p>	04081 04081.1	765 € 962 €
 <p>> JET 70 EX Incendie Débit : 400 L/min - 24 m³/h Pression : 5 bar - HMT : 50 m - Moteur WORMS EX 17 Sécurité manque d'huile 3 sorties diam. 25/25/40 mm Tuyau d'aspiration 5 m ; Clé pour raccords pompier Lance pompier + robinet d'arrêt ; Tuyau de refoulement 20 m Raccords pompier ; Montée sur brouette Version standard</p>	04081.2	1 505 €

Haute pression - Essence

	Réf. (2000)	P.U. H.T
 <p>> JET 100 EX - Diam. tuyau asp. 50 mm 3 sorties diam. 25/25/40 mm Débit : 480 L/min - 28,8 m³/h Pression : 9,5 bar - HMT : 95 m - Moteur WORMS EX 27 Version standard Version standard + Brouette 4NC</p>	04084 04084.1	1 601 € 1 867 €

Haute pression - Diesel

	Réf. (2000)	P.U. H.T
 <p>> JET 100 D - Diam. tuyau asp. 50 mm 3 sorties diam. 25/25/40 mm Débit : 450 L/min - 27 m³/h Pression : 9 bar - HMT : 90 m - Moteur YANMAR L100 Démarrage électrique + Batterie Version standard Version standard + Brouette 4 NC</p>	04087 04087.1	4 386 € 4 651 €

Accessoires JET

	Réf. (2900)	P.U. H.T
> Kit entretien N°1 pour JET 70 EX ; 70 EX incendie	00650	34 €

DE : Démarrage électrique + Batterie
 asp. : aspiration
 ref. : refoulement

Eaux très chargées - A membrane - Essence



- > **MECA 8/15 EX - Diam. Tuyaux 50 mm**
Débit : 125 L/min - 7,5 m³/h
Pression : 1,5 bar - HMT : 15 m
Sécurité manque d'huile - Moteur WORMS EX 13
Version standard
- > **MECA 16/20 EX - Diam. Tuyaux 75 mm**
Débit : 250 L/min - 15 m³/h
Pression : 1,5 bar - HMT : 15 m
Sécurité manque d'huile - Moteur WORMS EX 17
Version standard
- > **MECA 25 - Diam. Tuyaux 80 mm**
Débit : 330 L/min - 19,8 m³/h
Pression : 1,5 bar - HMT : 15 m
Sécurité manque d'huile - Moteur WORMS EX 17
Version standard
Version standard + Brouette 4NC

Réf. (2000)	P.U. H.T
04070	1 714 €
04071	1 979 €
04072	4 376 €
04072.1	4 616 €

Accessoires MECA - Essence

- > **Kit entretien N°1** pour MECA 8/15 et 16/20 EX
- > **Kit entretien N°2** pour MECA 25

Réf. (2900)	P.U. H.T
00650	34 €
00651	52 €

Eaux très chargées - A membrane - Diesel





- > **MECA 25 D Brouette - Orifice 3"**
Débit : 350 L/min - 19,8 m³/h
Pression : 1,5 bar - HMT : 15 m
Montée sur brouette - Moteur ROBIN DY 23
Version standard
Version standard + Kit joints Viton
- > **MECA 32 D Brouette - Orifice 4"**
Débit : 530 L/min - 31,8 m³/h
Pression : 1,5 bar - HMT : 15 m
Montée sur brouette - Moteur ROBIN DY 27
Version standard
Version standard + Kit joints Viton

Réf. (2000)	P.U. H.T
04073	5 906 €
04073.1	6 253 €
04074	10 710 €
04074.1	nous consulter



	TUYAUX - ASPIRATION	TUYAUX - REFOULEMENT	
Diamètre du tuyau	PVC armé avec une spirale rigide. Longueur max. 25 m suivant arrivage et diamètre	PVC armé : Pression de service 3 bar Souple, aplatisable, tube PVC Nitrile noir Revêtement extérieur PVC bleu résistant à l'abrasion	PVC armé : Pression de service 16 à 10 bar Souple, aplatisable, tube PVC/Nitrile Renfort polyester, température -25°C à +60°C
	Prix H.T au mètre (vendu par multiple de 5 m)		
Ø 25	4 € 290000400	3 € 290000408	/
Ø 40	6 € 290000401	4 € 290000409	12 € 290000416
Ø 50	7 € 290000402	5 € 290000410	15 € 290000417
Ø 65	10 € 290000403	/	/
Ø 75	13 € 290000404	7 € 290000411	19 € 290000418
Ø 80	14 € 290000405	8 € 290000412	/
Ø 100	17 € 290000406	10 € 290000413	/
Ø 150	57 € 290000407	32 € 290000414	/

Raccords pompiers en aluminium

Ø Tuyaux standard	Type de pompe	Type de sorties	Demi raccord pompier symétrique Guillemin						
			Côté pompe			Côté tuyaux			
			sans verrou			avec verrou à douille annelée réduite			
									
Désignation		Ref. (2900)	Prix	Désignation		Ref. (2900)	Prix		
Ø 25 mm 1"	ACCESS J8-25	Asp/Ref	FM 1" BSP	DN20 FF 1" BSP (gaz)	00087	42 €	DN20 DA25	00140	19 €
	JARD 7 OHV	Asp/Ref							
	JARD 12 OHV	Asp/Ref							
	JET 70 D / EX incendie	Ref (x2)							
	JET 100 EX	Ref (x2)							
	JET 100 D	Ref (x2)							
	PXL-25	Ref							
Ø 40 mm 1.5"	ACCESS J14-40	Asp/Ref	FM 1 1/2" BSP	DN40 FF 1 1/2" BSP (gaz)	00088	9 €	DN40 DAR40	00143	14 €
	JARD 20 OHV	Asp/Ref							
	JET 70 D	Asp/Ref							
	JET 70 EX incendie	Ref							
	JET 100 EX	Ref							
	JET 100 D	Ref							
	TP 36 EX	Asp/Ref							
TH 45 EX	Asp/Ref								
SWT 50 EX	Asp/Ref								
SWT 50 D	Asp/Ref								
Ø 50 mm 2"	P 52 EX	Asp/Ref	FF 2" BSP	DN50 FM 2" BSP (gaz)	00081	10 €			
	P 52 D	Asp/Ref							
	MECA 8/15 EX	Asp/Ref	FM 2" BSP	DN50 FF 2" BSP (gaz)	00090	9 €			
	JET 70 EX	Asp/Ref							
	JET 70 EX incendie	Asp							
	JET 100 EX	Asp							
	JET 100 D	Asp							
Ø 75 mm 3"	TP 65 EX	Asp/Ref	FM 3" BSP	DN80 FF 3" BSP (gaz)	00094	15 €	DN80 DARC76	00149	27 €
	RD 55	Asp/Ref							
	TH 63 EX	Asp/Ref							
	SWT 80 EX	Asp/Ref							
	SWT 75 D	Asp/Ref							
	MECA 16/20 EX	Asp/Ref							
	P 80 D	Asp/Ref							
	Ø 80 mm	MECA 25							
MECA 25 D		Asp/Ref							
Ø 100 mm 4"	TP110 EX	Asp/Ref	FM 4" BSP	DN100 FF 4" BSP (gaz)	00095	21 €	DN100 DARC102	00148	34 €
	RD 75	Asp/Ref							
	SWT 120 D	Asp/Ref							
	SWT 150 EX	Asp/Ref	FF 4" BSP	DN100 FM 4" BSP (gaz)	00086	25 €			
	MECA 32 D	Asp/Ref							

FF = Fileté Femelle (Taraudé)

FM = Fileté Mâle

BSP (gaz) = Type de filetage

Asp. = Aspiration

Ref. = Refoulement



Accessoires pour pompes





- > Clé tricoise acier DN32/65
- > Clé tricoise bronze DN50/100

Ref. (2900)	P.U. H.T
00500	15 €
00501	19 €



Série ACCESS Insonorisée Monophasée 230V - 50Hz - Essence

		Réf. (2000)	P.U. H.T
	<p>> ACCESS 2000 i - 2,5 kVA Puissance max : 2 kW - Mise au ralenti automatique Démarrage lanceur - Sécurité manque d'huile 2 prises mono IP 44 - 10/16A Schuko - Chargeur USB Mise en parallèle - Moteur WORMS R 80-i Version standard</p>	00004	852 €
	<p>> ACCESS 3000 i - 3,75 kVA Puissance max : 3 kW - Mise au ralenti automatique Démarrage lanceur - Sécurité manque d'huile 2 prises mono IP 44 - 10/16A Schuko - Chargeur USB Brouette intégrée - Moteur WORMS R 210-i Version standard</p>	00005	1 164 €

Série ACCESS Monophasée 230V - 50Hz - Essence - Grand réservoir

	<p>> ACCESS 2200 XL - 2,7 kVA Puissance max : 2,2 kW - Sécurité manque d'huile 2 prises mono IP 44 - 10/16A Schuko - Disjoncteur thermique Sortie 12 V + Disjoncteur 12 V - Jauge à carburant - Voltmètre Moteur WORMS R 210 Version Standard</p>	00000	485 €
	<p>> ACCESS 5500 XL - 6,9 kVA Puissance max : 5,5 kW - Sécurité manque d'huile 1 prise mono IP 44 - 10/16A Schuko 1 prise CEE mono/230 V - 32 A - Disjoncteur thermique Sortie 12 V + Disjoncteur 12 V - Jauge à carburant - Voltmètre Kit interdifférentiel - Moteur WORMS R 390 Version standard</p>	00006	1 122 €

Série ACCESS Monophasée 230V - 50Hz - Essence

	<p>> ACCESS 3400 - 3,3 kVA Puissance max : 2,7 kW - Sécurité manque d'huile 2 prises mono IP 44 - 10/16A Schuko - Disjoncteur thermique Moteur WORMS R 210 Version standard Version standard + DIFF</p>	00001 00001.1	520 € 694 €
	<p>ACCESS 5000 * - 6,8 kVA Puissance max : 5,4 kW - sécurité manque d'huile 2 prises mono IP 44 - 10/16A Schuko - Disjoncteur thermique Moteur WORMS R 350 Version standard Version standard + DIFF</p>	00002 00002.1	836 € 1 010 €
	<p>> ACCESS 8000 * - 8,8 kVA Puissance max : 6,6 kW - Sécurité manque d'huile 1 prise mono IP 44 - 10/16A Schuko - 1 prise CEE mono / 230 V - 32A Disjoncteur thermique Moteur WORMS R 420 Version standard Version standard + DIFF</p>	00003 00003.1	1 148 € 1 321 €

DIFF : Kit inter-différentiel 30 mA + piquet de terre

Accessoires

	Réf. (2900)	P.U. H.T
> Kit mise en parallèle (la paire) pour ACCESS 2000i	00020	30 €
> Kit brouette EXLE-ACCESS2200 pour ACCESS 2200 XL	00005	51 €
> Kit brouette EXLE-ACCESS5500 pour ACCESS 5500 XL	00012	50 €
> Kit brouette 1/180 MONOBRAS pour ACCESS 3400	00001	71 €
> Kit brouette N/360 pour ACCESS 5000 et 8000	00002	95 €
> Adaptateur France SCHUKO 16 A	03000	20 €

Photos des kits brouette disponibles à la fin du tarif

* Matériels destinés à être installés selon les règles de l'art, à l'intérieur d'un bâtiment (contacter votre revendeur) ou réservés à une utilisation dans un pays non assujéti à la directive 2000/14/CE (hors UE et pays affiliés)

Pour les G.E d'une puissance inférieure ou égale à 7,5 KVA, une éco-contribution de 2,08 € HT vous sera facturée

Série EXPERT Monophasée 230V - 50Hz - Essence

		Réf. (2000)	P.U. H.T
	> EXPERT 3010 X - 3,3 kVA Puissance max : 2,6 kW - sécurité manque d'huile 2 prises mono IP 44 - 10/16A Schuko - Disjoncteur thermique Tube châssis Ø 30 mm - Moteur WORMS EX 17 Version standard Version standard + DIFF	00010 00010.1	643 € 816 €
	> EXPERT 4010 X - 4,1 kVA Puissance max : 3,3 kW - sécurité manque d'huile 2 prises mono IP 44 - 10/16A Schuko - Disjoncteur thermique Tube châssis Ø 30 mm - Moteur WORMS EX 21 Version standard Version standard + DIFF Version standard + AVR Version standard + DIFF + AVR	00011 00011.6 00011.9 00011.14	713 € 886 € 876 € 1 050 €
	> EXPERT 5010 X - 5,4 kVA Puissance max : 4,3 kW - sécurité manque d'huile 2 prises mono IP 44 - 10/16A Schuko - Disjoncteur thermique Tube châssis Ø 35 mm - Moteur WORMS EX 27 Version standard Version standard + DIFF Version standard + AVR Version standard + DIFF + AVR	00012 00012.1 00012.2 00012.3	968 € 1 141 € 1 131 € 1 305 €
	> EXPERT 6510 X - 7,4 kVA (Puissance de démarrage) Puissance max : 5,9 kW - Puissance assignée : 4,3 kW Sécurité manque d'huile 1 prise mono IP 44 - 10/16A Schuko - 1 prise CEE mono / 230 V - 32A Disjoncteur thermique Tube châssis Ø 35 mm - Moteur WORMS EX 35 Version standard Version standard + DIFF Version standard + AVR Version standard + DIFF + AVR	00013 00013.1 00013.2 00013.3	1 408 € 1 622 € 1 627 € 1 841 €
	> EXPERT 7510 X - 8,8 kVA (Puissance de démarrage) Puissance max : 7 kW - Puissance assignée : 5 kW Sécurité manque d'huile 1 prise mono IP 44 - 10/16A Schuko - 1 prise CEE mono / 230 V - 32A Disjoncteur thermique Tube châssis Ø 35 mm - Moteur WORMS EX 40 Version standard Version standard + DIFF Version standard + AVR Version standard + DE Version standard + DIFF + AVR Version standard + DIFF + DE Version standard + AVR + DE Version standard + DIFF + AVR + DE	00014 00014.1 00014.2 00014.3 00014.7 00014.6 00014.4 00014.5	1 520 € 1 734 € 1 739 € 1 902 € 1 953 € 2 117 € 2 122 € 2 336 €

DIFF : Kit inter-différentiel 30 mA + piquet de terre
AVR : Régulateur de tension électronique
DE : Démarrage électrique + Batterie

Accessoires EXPERT

	Réf. (2900)	P.U. H.T
> Kit brouette 1/180 MONOBRAS pour EXPERT 3010 X et 4010 X	00001	71 €
> Kit brouette N/360 pour EXPERT 5010 X ; 6510 X et 7510 X	00002	95 €
> Kit entretien N°2 pour EXPERT 3010 X et 4010 X	00651	52 €
> Adaptateur France SCHUKO 16 A	03000	20 €

Pour les G.E d'une puissance inférieure ou égale à 7,5 KVA, une éco-contribution de 2,08 € HT vous sera facturée

Série EXPLORER Monophasée 230V - 50Hz - Essence - Grand réservoir


		Réf. (2000)	P.U. H.T
	> EXPLORER 3010 XL12 - 3,3 kVA Puissance max : 2,6 kW - sécurité manque d'huile 2 prises mono IP 44 - 10/16A Schuko - Disjoncteur thermique Grand réservoir de 14 litres - Jauge à carburant - Moteur WORMS EX 17 Version standard Version standard + DIFF	00020 00020.1	815 € 988 €
	> EXPLORER 4010 XL12 - 4,1 kVA Puissance max : 3,3 kW - sécurité manque d'huile 2 prises mono IP 44 - 10/16A Schuko - Disjoncteur thermique Grand réservoir de 14 litres - Moteur WORMS EX 21 Version standard Version standard + DIFF Version standard + AVR Version standard + DIFF + AVR	00021 00021.1 00021.2 00021.3	887 € 1 061 € 1 051 € 1 224 €
	> EXPLORER 5010 XL12 - 5,4 kVA Puissance max : 4,3 kW - sécurité manque d'huile 2 prises mono IP 44 - 10/16A Schuko - Disjoncteur thermique Grand réservoir de 14 litres - Moteur WORMS EX 27 Version standard Version standard + DIFF	00022 00022.1	1 183 € 1 357 €
	> EXPLORER 6010 XL12 - 6 kVA Puissance max : 4,8 kW - sécurité manque d'huile 2 prises mono IP 44 - 10/16A Schuko - Disjoncteur thermique Grand réservoir de 14 litres - Moteur WORMS EX 30 Version standard Version standard + DIFF Version standard + AVR Version standard + DE Version standard + DIFF + AVR Version standard + DIFF + DE Version standard + AVR + DE Version standard + DIFF + AVR + DE	00023 00023.1 00023.3 00023.2 00023.4 00023.7 00023.5 00023.6	1 255 € 1 469 € 1 448 € 1 637 € 1 663 € 1 851 € 1 831 € 2 045 €
	EXPLORER 6510 XL27 - 7,4 kVA Puissance max : 5,9 kW - sécurité manque d'huile 1 prise mono IP 44 - 10/16A Schuko - 1 prise CEE mono / 230 V - 32A Disjoncteur thermique Grand réservoir de 25 litres - Moteur WORMS EX 35 Version standard Version standard + DIFF Version standard + AVR Version standard + DIFF + AVR	00024 00024.1 00024.2 00024.3	1 581 € 1 795 € 1 775 € 1 989 €

DIFF : Kit inter-différentiel 30 mA + piquet de terre
AVR : Régulateur de tension électronique
DE : Démarrage

Pour les G.E d'une puissance inférieure ou égale à 7,5 KVA, une éco-contribution de 2,08 € HT vous sera facturée

Série EXPLORER Monophasée 230V - 50Hz - Essence - Grand réservoir



- > **EXPLORER 7510 XL27 - 8,8 kVA** 

Puissance max : 7 kW - Sécurité manque d'huile
1 prise mono IP 44 - 10/16A Schuko - 1 prise CEE mono / 230 V - 32A
Disjoncteur thermique
Grand réservoir de 25 litres - Moteur WORMS EX 40

Version standard 00025 **1 703 €**

Version standard + DIFF 00025.1 **1 918 €**

Version standard + AVR 00025.3 **1 958 €**

Version standard + DE 00025.2 **2 086 €**

Version standard + DIFF + AVR 00025.5 **2 173 €**

Version standard + DIFF + DE 00025.8 **2 300 €**

Version standard + AVR + DE 00025.4 **2 341 €**

Version standard + DIFF + AVR + DE 00025.6 **2 555 €**

- > **EXPLORER 7510 XL 27 AVR DE N/S - 8,8 kVA** 


Mêmes caractéristiques que l'EXPLORER 7510 XL27 + Démarrage électrique + Batterie + Démarrage automatique ATS normal/secours, Régulateur de tension électronique (AVR)

Version standard 00026 **3 315 €**



Version standard + DIFF 00026.1 **3 529 €**

Série LEADER Monophasée 230V - 50Hz - Essence - Grand réservoir



- > **LEADER 10500 XL21 DE* - 11,5 kVA** 

Puissance max : 9,2 kW - Témoin alerte pression d'huile
1 prise mono IP 44 - 10/16A Schuko - 1 prise CEE mono / 230 V - 32A
Disjoncteur thermique - Moteur ROBIN EH 65


Démarrage électrique + batterie  

Version standard 00030 **3 672 €**



Version standard + DIFF 00030.1 **3 907 €**

~~Version standard + AVR~~ 00030.2 **4 004 €**

Version standard + DIFF + AVR 00030.3 **4 238 €**

- > **LEADER 12500 XL21 DE* - 13,3 kVA** 

Puissance max : 10,6 kW - Témoin alerte pression d'huile
1 prise mono IP 44 - 10/16A Schuko - 1 prise CEE mono / 230 V - 32A
Disjoncteur thermique - Moteur ROBIN EH 72

Démarrage électrique + batterie  

Version standard 00031 **4 116 €**

Version standard + DIFF 00031.1 **4 350 €**

Version standard + AVR 00031.2 **4 447 €**

Version standard + DIFF + AVR 00031.3 **4 682 €**

DIFF : Kit inter-différentiel 30 mA + piquet de terre
AVR : Régulateur de tension électronique
DE : Démarrage électrique + Batterie

Accessoires




















Photos des kits brouette disponibles à la fin du tarif

- | | Réf. (2900) | P.U. H.T |
|--|-------------|--------------|
| > Kit brouette MONOBRAS EXPLORER pour EXPLORER 3010 et 4010 | 00003 | 71 € |
| > Kit brouette N/360 pour EXPLORER 5010 ; 6010 ; 6510 et 7510 | 00002 | 95 € |
| > Kit brouette N/360-535 pour LEADER 10500 et 12500 | 00007 | 189 € |
| > Adaptateur France SCHUKO 16 A | 03000 | 20 € |

* Matériels destinés à être installés selon les règles de l'art, à l'intérieur d'un bâtiment (contacter votre revendeur) ou réservés à

Pour les G.E d'une puissance inférieure ou égale à 7,5 KVA, une éco-contribution de 2,08 € HT vous sera facturée

Série TRISTAR Triphasée 400V - 50Hz - Essence

	Réf. (2000)	P.U. H.T
 <p>> TRISTAR 6510 EX - 7,3 kVA   </p> <p>Puissance max : 5,8 kW - sécurité manque d'huile 1 prise mono IP 44 - 10/16A Schuko - 1 prise CEE tri / 400V - 16 A Disjoncteur thermique - Moteur WORMS EX 35 Version standard Version standard + DIFF</p>	00040	1 663 €
	00040.1	1 976 €
 <p>> TRISTAR 6510 MTXL 27 EX - 7,3 kVA   </p> <p>Puissance max : 5,8 kW - sécurité manque d'huile 1 prise mono IP 44 - 10/16A Schuko - 1 prise CEE tri / 400V - 16 A Disjoncteur thermique - Grand réservoir de 25 litres - Moteur WORMS EX 35 Version standard Version standard + DIFF</p>	00041	1 933 €
	00041.1	2 246 €
 <p>> TRISTAR 8510 EX - 9 kVA - Alternateur renforcé   </p> <p>Puissance max : 7,2 kW - sécurité manque d'huile 1 prise mono IP 44 - 10/16A Schuko - 1 prise CEE tri / 400V - 16 A Disjoncteur thermique - Moteur WORMS EX 40 Version standard Version standard + DIFF Version standard + AVR Version standard + DE Version standard + DIFF + AVR Version standard + DIFF + DE Version standard + AVR + DE Version standard + DIFF + AVR + DE</p>	00042	1 928 €
	00042.2	2 241 €
	00042.1	2 202 €
	00042.3	2 310 €
	00042.7	2 515 €
	00042.4	2 623 €
	00042.6	2 585 €
	00042.5	2 898 €
 <p>> TRISTAR 8510 MTXL27 EX - 9 kVA - Alternateur renforcé </p> <p>Puissance max : 7,2 kW - sécurité manque d'huile 1 prise mono IP 44 - 10/16A Schuko - 1 prise CEE tri / 400V - 16 A Disjoncteur thermique - Grand réservoir de 25 litres - Moteur WORMS EX 40 Version standard Version standard + DIFF   Version standard + AVR Version standard + DE Version standard + DIFF + AVR Version standard + DIFF + DE Version standard + AVR + DE Version standard + DIFF + AVR + DE</p>	00043	2 055 €
	00043.1	2 368 €
	00043.2	2 330 €
	00043.3	2 438 €
	00043.7	2 643 €
	00043.4	2 751 €
	00043.6	2 712 €
	00043.5	3 025 €
<p>> TRISTAR 8510 MTXL27 EX DE N/S - 9 kVA - Alternateur renforcé </p> <p>Mêmes caractéristiques que TRISTAR 8510 MTXL27 EX + Démarrage électrique + Batterie + Démarrage automatique ATS Normal/Secours Version standard    Version standard + DIFF Version standard + AVR Version standard + DIFF + AVR</p>	00044	3 356 €
	00044.1	3 669 €
	00044.2	3 630 €
	00044.3	3 943 €

DIFF : Kit inter-différentiel 30 mA + piquet de terre
AVR : Régulateur de tension électronique
DE : Démarrage électrique + Batterie

Accessoires TRISTAR




	Réf. (2900)	P.U. H.T
> Kit brouette N/360 pour TRI 6510 et 8510	00002	95 €

Photos des kits brouette disponibles à la fin du tarif

Pour les G.E d'une puissance inférieure ou égale à 7,5 KVA, une éco-contribution de 2,08 € HT vous sera facturée




Série TRISTAR Triphasée 400V - 50Hz - Essence - Grand réservoir



> **TRISTAR 10500 XL21 DE * - 12 kVA** 
 Puissance max : 10 kW - Sécurité manque d'huile
 1 prise mono IP 44 - 10/16A Schuko - 1 prise CEE tri / 400V - 32 A
 Moteur ROBIN EH 65
Démarrage électrique + Batterie
Version standard  
Version standard + DIFF
Version standard + AVR
Version standard + DIFF + AVR

Réf. (2000)	P.U. H.T
00045	3 871 €
00045.1	4 184 €
00045.2	4 145 €
00045.3	4 458 €
00046	4 182 €
00046.1	4 495 €
00046.2	4 456 €
00046.3	4 770 €

DIFF : Kit inter-différentiel 30 mA + piquet de terre
AVR : Régulateur de tension électronique
DE : Démarrage électrique + Batterie

> **TRISTAR 12500 XL21 DE * - 15 kVA** 
 Puissance max : 12 kW - Sécurité manque d'huile
 1 prise mono IP 44 - 10/16A Schuko - 1 prise CEE tri / 400V - 32 A
 Moteur ROBIN EH 72
Démarrage électrique + Batterie
Version standard  
Version standard + DIFF
Version standard + AVR
Version standard + DIFF + AVR

Accessoires

> **Kit brouette N/360-535** pour TRISTAR 10500 et 12500

Réf. (2900)	P.U. H.T
00007	189 €

Photos des kits brouette disponibles à la fin du tarif

* Matériels destinés à être installés selon les règles de l'art, à l'intérieur d'un bâtiment (contacter votre revendeur) ou réservés à une utilisation dans un pays non assujetti à la directive 2000/14/CE (hors UE et pays affiliés)

Série MASTER Monophasée 230V - 50Hz- Diesel - Grand réservoir



	Réf. (2000)	P.U. H.T
> MASTER 4010 DXL15 * - 3,3 kVA Puissance max : 2,6 kW 2 prises mono IP 44 - 10/16A Schuko Disjoncteur thermique - Grand réservoir de 15 litres - Moteur ROBIN DY 27		
Version standard	00050	1 923 €
Version standard + DIFF	00050.1	2 142 €
Version standard + AVR	00050.3	2 111 €
Version standard + DE	00050.2	2 305 €
Version standard + DIFF + AVR	00050.4	2 331 €
Version standard + DIFF + DE	00050.7	2 525 €
Version standard + AVR + DE	00050.5	2 494 €
Version standard + DIFF + AVR + DE	00050.6	2 713 €
> MASTER 4010 DXL15 DEMC* - 3,3 kVA Mêmes caractéristiques que MAST 4010 DXL15 Sécurité manque d'huile - Démarrage électrique + Batterie Prédisposition au démarrage automatique		
Version standard	00051	2 540 €
Version standard + DIFF	00051.1	2 759 €
Version standard + AVR	00051.2	2 729 €
Version standard + DIFF + AVR	00051.3	2 948 €
> MASTER 6010 DXL15 * - 6,5 kVA Puissance max : 5,2 kW 1 prise mono IP 44 - 10/16A Schuko - 1 prise CEE mono / 230V - 16 A Disjoncteur thermique - Grand réservoir de 15 litres - Moteur ROBIN DY 42 option démarrage électrique conseillée		
Version standard	00052	2 805 €
Version standard + DIFF	00052.1	3 040 €
Version standard + AVR	00052.3	3 079 €
Version standard + DE	00052.2	3 188 €
Version standard + DIFF + AVR	00052.7	3 314 €
Version standard + DIFF + DE	00052.6	3 422 €
Version standard + AVR + DE	00052.4	3 462 €
Version standard + DIFF + AVR + DE	00052.5	3 696 €
> MASTER 6010 DXL15 DEMC * - 6,5 kVA Mêmes caractéristiques que MAST 6010 DXL15 Sécurité manque d'huile - Démarrage électrique + Batterie Prédisposition au démarrage automatique		
Version standard	00053	3 560 €
Version standard + DIFF	00053.1	3 794 €
Version standard + AVR	00053.2	3 834 €
Version standard + DIFF + AVR	00053.3	4 069 €
> MASTER 6010 DXL15 YN DE * - 6,5 kVA Puissance max : 5,2 kW 1 prise mono IP 44 - 10/16A Schuko - 1 prise CEE mono / 230V - 32 A Sécurité manque d'huile - Grand réservoir de 15 litres Moteur YANMAR L100 Démarrage électrique + Batterie		
Version standard	00054	3 091 €
Version standard + DIFF	00054.1	3 325 €
Version standard + AVR	00054.2	3 365 €
Version standard + DIFF + AVR	00054.3	3 600 €

DIFF : Kit inter-différentiel 30 mA + piquet de terre
AVR : Régulateur de tension électronique
DE : Démarrage électrique + Batterie

* Matériels destinés à être installés selon les règles de l'art, à l'intérieur d'un bâtiment (contacter votre revendeur) ou réservés à une utilisation dans un pays non assujéti à la directive 2000/14/CE (hors UE et pays affiliés)

DIESEL : GNR (Gasoil Non Routier) ou Gasoil automobile. Ne pas utiliser de fuel domestique ou de chauffage

Pour les G.E d'une puissance inférieure ou égale à 7,5 KVA, une éco-contribution de 2,08 € HT vous sera facturée

Série TRISTAR Triphasée 400V - 50Hz - Diesel - Grand réservoir



	Réf. (2000)	P.U. H.T
<p>> TRISTAR 6510 DTXL15 * - 6,3 kVA </p> <p>Puissance max : 5,1 kW 1 prise mono IP 44 - 10/16A Schuko - 1 prise CEE tri / 400V - 16 A Disjoncteur thermique - Grand réservoir de 15 litres - Moteur ROBIN DY 42</p> <p>Version standard 00047 3 142 €</p> <p>Version standard + DIFF 00047.5 3 458 €</p> <p>Version standard + AVR 00047.2 3 416 €</p> <p>Version standard + DE 00047.1 3 524 €</p> <p>Version standard + DIFF + AVR 00047.7 3 732 €</p> <p>Version standard + DIFF + DE 00047.6 3 840 €</p> <p>Version standard + AVR + DE 00047.3 3 798 €</p> <p>Version standard + DIFF + AVR + DE 00047.4 4 115 €</p>		
<p>> TRISTAR 6510 DTXL15 DEMC * - 6,3 kVA </p> <p>Mêmes caractéristiques que TRI 6510 DTXL15 Sécurité manque d'huile - Grand réservoir de 15 litres</p> <p>Demarrage électrique + Batterie</p> <p>Prédisposition au démarrage automatique</p> <p>Version standard 00048 3 815 €</p> <p>Version standard + DIFF 00048.2 4 131 €</p> <p>Version standard + AVR 00048.1 4 089 €</p> <p>Version standard + DIFF + AVR 00048.3 4 405 €</p>		
<p>> TRISTAR 6510 DTXL15 YN DE * - 6,5 kVA </p> <p>Puissance max : 5,2 kW 1 prise mono IP 44 - 10/16A Schuko - 1 prise CEE tri / 400V - 16 A Sécurité manque d'huile - Disjoncteur thermique - Grand réservoir de 15 litres</p> <p>Démarrage électrique + Batterie</p> <p>Moteur YANMAR L100</p> <p>Version standard 00049 3 091 €</p> <p>Version standard + DIFF 00049.3 3 407 €</p> <p>Version standard + AVR 00049.1 3 365 €</p> <p>Version standard + DIFF + AVR 00049.2 3 681 €</p>		

DIFF : Kit inter-différentiel 30 mA + piquet de terre
AVR : Régulateur de tension électronique
DE : Démarrage électrique + Batterie

* Matériels destinés à être installés selon les règles de l'art, à l'intérieur d'un bâtiment (contacter votre revendeur) ou réservés à une utilisation dans un pays non assujéti à la directive 2000/14/CE (hors UE et pays affiliés)

Accessoires MASTER et TRISTAR

Photos des kits brouette disponibles à la fin du tarif

	Réf. (2900)	P.U. H.T
> Kit brouette 4/360 pour MASTER 4010 ; MASTER 6010 et TRISTAR 6510 DTXL15 sauf version YN DE	00004	95 €
> Kit brouette N/360 AXE pour MASTER 6010 DXL15 YN DE et TRISTAR 6510 DTXL15 YN DE	00006	95 €
> Démarrage à distance, 10 m pour MASTER 4010 DXL 15 DEMC ; MASTER 6010 DXL15 DEMC et TRISTAR 6510 DTXL15 DEMC	03002	155 €
> Démarrage automatique ATS normal/secours (3 m) pour MASTER 6010 DXL15 DEMC et MASTER 4010 DXL 15 DEMC	03005	857 €
> Démarrage automatique ATS normal/secours (3 m) pour TRISTAR 6510 DTXL15 DEMC	03006	857 €

DIESEL : GNR (Gasoil Non Routier) ou Gasoil automobile. Ne pas utiliser de fuel domestique ou de chauffage

Pour les G.E d'une puissance inférieure ou égale à 7,5 KVA, une éco-contribution de 2,08 € HT vous sera facturée



Démarrage à distance, 10 m



Démarrage automatique - ATS Normal / Secours (3 m)

Série SILENTSTAR Monophasée 230V - 50 Hz - Diesel



> **SILENTSTAR 6000D M YN - 6 kVA**

Puissance max : 5,2 kW - 3000 tr/min

1 prise mono 230V Schuko - 1 prise CEE mono / 230V - 16 A

1 prise CEE mono / 230V - 32 A

Démarrage électrique + Batterie

Module de commande et démarrage (1)

Moteur YANMAR L100 AE

Version standard

Version standard + AVR



01000

4 923 €

01000.1

5 197 €

> **SILENTSTAR 7 M AVR YN - 6,9 kVA**

Puissance max : 5,5 kW - 1500 tr/min

1 prise mono 230V Schuko - 1 prise CEE mono / 230V - 16 A

1 prise CEE mono / 230V - 32 A

Démarrage électrique + Batterie

Régulateur de tension électronique (AVR)

Module de commande et démarrage (1)

Moteur YANMAR 3TNM72-GWG

Version standard

Version standard + Remorque routière



01001

9 442 €

01001.2

11 604 €

> **SILENTSTAR 13000D M AVR YN - 14 kVA**

Puissance max : 11,2 kW - 3000 tr/min

1 prise mono 230V Schuko - 1 prise CEE mono / 230V - 16 A

1 prise CEE mono / 230V - 32 A

Démarrage électrique + Batterie

Régulateur de tension électronique (AVR)

Module de commande et démarrage (1)

Moteur YANMAR 3TNM72-HWG

Version standard

Version standard + Remorque routière



01002

9 294 €

01002.1

11 456 €

AVR : Régulateur de tension électronique

Accessoires SILENTSTAR



> **Kit brouette SILE6BRTE** pour SILENTSTAR 6000

00008

184 €

> **Kit brouette SILE7-13BRTEG** pour SILENTSTAR 7 et 13000

00009

577 €

> **Démarrage à distance, 10 m**

03003

154 €

> **Démarrage automatique ATS normal/secours (3 m)** pour SILENTSTAR 6000



03009

857 €

> **Démarrage automatique ATS normal/secours (3 m)** pour SILENTSTAR 7 et 13000



03007

857 €

> **Kit radio commande**

03004

826 €

> **Adaptateur France SCHUKO 16 A**

03000

20 €

(1) avec affichage de la tension, fréquence et compteur horaire

Pour les G.E d'une puissance inférieure ou égale à 7,5 KVA, une éco-contribution de 2,08 € HT vous sera facturée



Série SILENTSTAR Triphasée 400V - 50 Hz - Diesel

		Réf. (2000)	P.U. H.T
	> SILENTSTAR 6500 T YN - 6,5 kVA Puissance max : 5,2 kW - 3000 tr/min 1 prise mono 230V Schuko - 1 prise CEE mono / 230V - 16 A 1 prise CEE tri / 400V - 16 A Démarrage électrique + Batterie Module de commande et démarrage (1) Moteur YANMAR L100 AE Version standard Version standard + AVR	01003 01003.1	5 275 € 5 549 €
		> SILENTSTAR 7 T AVR YN - 7,6 kVA Puissance max : 6,1 kW - 1500 tr/min 1 prise mono 230V Schuko - 1 prise CEE mono / 230V - 16 A 1 prise CEE tri / 400V - 16 A Démarrage électrique + Batterie Régulateur de tension électronique Module de commande et démarrage (1) Moteur YANMAR 3TNM72-GWG Version standard Version standard + Remorque routière	01004 01004.1
	> SILENTSTAR 13000 T AVR YN - 14,3 kVA Puissance max : 11,4 kW - 3000 tr/min 1 prise mono 230V Schuko - 1 prise CEE mono / 230V - 32 A 1 prise CEE tri / 400V - 16 A Démarrage électrique + Batterie Régulateur de tension électronique Module de commande et démarrage (1) Moteur YANMAR 3TNM72-HWG Version standard Version standard + Remorque routière	01005 01005.1	8 886 € 11 048 €

AVR : Régulateur de tension électronique

Accessoires SILENTSTAR

		Réf. (2900)	P.U. H.T
	> Kit brouette SILE6BRTE pour SILENTSTAR 6500	00008	184 €
	> Kit brouette SILE7-13BRTEG pour SILENTSTAR 7 et 13000	00009	577 €
	> Démarrage à distance, 10 m	03003	154 €
	> Démarrage automatique ATS normal/secours (3 m) pour SILENTSTAR 6500	03010	857 €
	> Démarrage automatique ATS normal/secours (3 m) pour SILENTSTAR 7 et 13000	03008	857 €
	> Kit radio commande	03004	826 €
> Adaptateur France SCHUKO 16 A	03000	20 €	

(1) avec affichage de la tension, fréquence et compteur horaire









Pour les G.E d'une puissance inférieure ou égale à 7,5 KVA, une éco-contribution de 2,08 € HT vous sera facturée



Série SILENTSTAR Insonorisée de 10 à 100 kVA - 1500 tr/min









P.U. H.T



> SILENTSTAR 10 T YN - 10 kVA PRP Puissance dispo (LTP) $\cos\phi = 0,8$: 8,8 kW - Moteur YANMAR Pression acoustique à 7 m : 62 dB	
> SILENTSTAR 15 T YN - 15 kVA PRP Puissance dispo (LTP) $\cos\phi = 0,8$: 14 kW - Moteur YANMAR Pression acoustique à 7 m : 62 dB	
> SILENTSTAR 20 T YN - 20 kVA PRP Puissance dispo (LTP) $\cos\phi = 0,8$: 18 kW - Moteur YANMAR Pression acoustique à 7 m : 63 dB	
> SILENTSTAR 33 T YN - 33 kVA PRP Puissance dispo (LTP) $\cos\phi = 0,8$: 30 kW - Moteur YANMAR Pression acoustique à 7 m : 63 dB	
> SILENTSTAR 44 T YN - 44 kVA PRP Puissance dispo (LTP) $\cos\phi = 0,8$: 38 kW - Moteur YANMAR Pression acoustique à 7 m : 63 dB	
> SILENTSTAR 60 T PK - 60 kVA PRP Puissance dispo (LTP) $\cos\phi = 0,8$: 53 kW - Moteur PERKINS Pression acoustique à 7 m : 65 dB	
> SILENTSTAR 80 T PK - 80 kVA PRP Puissance dispo (LTP) $\cos\phi = 0,8$: 70 kW - Moteur PERKINS Pression acoustique à 7 m : 66 dB	
> SILENTSTAR 100 T PK - 100 kVA PRP Puissance dispo (LTP) $\cos\phi = 0,8$: 88 kW - Moteur PERKINS Pression acoustique à 7 m : 66 dB	

Série OPENSTAR de 10 à 100 kVA - 1500 tr/min



> OPENSTAR 10 T YN* - 10 kVA PRP Puissance dispo (LTP) $\cos\phi = 0,8$: 8,8 kW - Moteur YANMAR	
> OPENSTAR 15 T YN* - 15 kVA PRP Puissance dispo (LTP) $\cos\phi = 0,8$: 13,6 kW - Moteur YANMAR	
> OPENSTAR 20 T YN* - 20 kVA PRP Puissance dispo (LTP) $\cos\phi = 0,8$: 18 kW - Moteur YANMAR	
> OPENSTAR 33 T YN* - 33 kVA PRP Puissance dispo (LTP) $\cos\phi = 0,8$: 29,6 kW - Moteur YANMAR	
> OPENSTAR 44 T YN* - 44 kVA PRP Puissance dispo (LTP) $\cos\phi = 0,8$: 37,6 kW - Moteur YANMAR	
> OPENSTAR 60 T PK* - 60 kVA PRP Puissance dispo (LTP) $\cos\phi = 0,8$: 52,8 kW - Moteur PERKINS	
> OPENSTAR 80 T PK* - 80 kVA PRP Puissance dispo (LTP) $\cos\phi = 0,8$: 70 kW - Moteur PERKINS	
> OPENSTAR 100 T PK* - 100 kVA PRP Puissance dispo (LTP) $\cos\phi = 0,8$: 88 kW - Moteur PERKINS	

NOUS CONSULTER

* Matériels destinés à être installés selon les règles de l'art, à l'intérieur d'un bâtiment (contacter votre revendeur) ou réservés à une utilisation dans un pays non assujéti à la directive 2000/14/CE (hors UE et pays affiliés)

Puissances supérieures à 100 kVA ou applications spéciales, possible sur devis

Série AGRO - 2 pôles - 3000 tr/min



> **AGRO SOUD 220 - 6,5 kVA - 220A**
 Puissance max. $\cos\phi = 0,8$ en 400 V : 6,5 kVA
 Puissance max. $\cos\phi = 1$ en 230 V : 3,5 kVA
 Voltmètre



Réf. (2000)	P.U. H.T
02003	2 127 €
02004	2 700 €
02005	2 973 €
02006	3 456 €
02007	3 520 €
02008	4 707 €
02009	5 547 €
02010	6 199 €
02011	6 566 €
02012	7 134 €

Série AGRO - 4 pôles - 1500 tr/min (1)



> **AGRO 16 4P - 16,5 kVA**
 Puissance max. $\cos\phi = 0,8$ en 400 V : 16,5 kVA
 Puissance max. $\cos\phi = 1$ en 230 V : 6,6 kVA
 Puissance prise de force tracteur : 22 ch
 Puissance tracteur conseillée : 35 ch



> **AGRO 20 4P - 20 kVA**
 Puissance max. $\cos\phi = 0,8$ en 400 V : 20 kVA
 Puissance max. $\cos\phi = 1$ en 230 V : 8 kVA
 Puissance prise de force tracteur : 27 ch
 Puissance tracteur conseillée : 40 ch



> **AGRO 25 4P - 25 kVA**
 Puissance max. $\cos\phi = 0,8$ en 400 V : 25 kVA
 Puissance max. $\cos\phi = 1$ en 230 V : 10 kVA
 Puissance prise de force tracteur : 34 ch
 Puissance tracteur conseillée : 50 ch



> **AGRO 30 4P AVR - 30 kVA**
 Puissance max. $\cos\phi = 0,8$ en 400 V : 30 kVA
 Puissance max. $\cos\phi = 1$ en 230 V : 12 kVA
 Puissance prise de force tracteur : 41 ch
 Puissance tracteur conseillée : 65 ch



AVR (Régulateur de tension électronique)

> **AGRO 42 4P AVR - 42 kVA**
 Puissance max. $\cos\phi = 0,8$ en 400 V : 42 kVA
 Puissance max. $\cos\phi = 1$ en 230 V : 16,8 kVA
 Puissance prise de force tracteur : 57 ch
 Puissance tracteur conseillée : 85 ch



AVR (Régulateur de tension électronique)

> **AGRO 50 4P AVR - 50 kVA**
 Puissance max. $\cos\phi = 0,8$ en 400 V : 50 kVA
 Puissance max. $\cos\phi = 1$ en 230 V : 20 kVA
 Puissance prise de force tracteur : 68 ch
 Puissance tracteur conseillée : 105 ch



AVR (Régulateur de tension électronique)

> **AGRO 63 4P AVR - 63 kVA**
 Puissance max. $\cos\phi = 0,8$ en 400 V : 63 kVA
 Puissance max. $\cos\phi = 1$ en 230 V : 25,2 kVA
 Puissance prise de force tracteur : 86 ch
 Puissance tracteur conseillée : 130 ch



AVR (Régulateur de tension électronique)

> **AGRO 75 4P AVR - 75 kVA**
 Puissance max. $\cos\phi = 0,8$ en 400 V : 75 kVA
 Puissance max. $\cos\phi = 1$ en 230 V : 30 kVA
 Puissance prise de force tracteur : 102 ch
 Puissance tracteur conseillée : 155 ch



AVR (Régulateur de tension électronique)

> **AGRO 90 4P AVR - 90 kVA**
 Puissance max. $\cos\phi = 0,8$ en 400 V : 90 kVA
 Puissance max. $\cos\phi = 1$ en 230 V : 36 kVA
 Puissance prise de force tracteur : 122 ch
 Puissance tracteur conseillée : 185 ch



AVR (Régulateur de tension électronique)

Le cardan de transmission n'est pas fourni. Voir revendeurs spécialisés.

(1) Equipements : Voltmètre / Fréquencemètre / Ampèremètre / Interdifférentiel 30 mA et protection thermique

Accessoires AGRO

	Réf. (2900)	P.U. H.T
> Fiche-1 Mâle CEE (2P+T) / 230V - 16 A pour AGRO 16 ; 20 et 25	03014	10 €
> Fiche-2 Mâle CEE (2P+T) / 230V - 32 A pour AGRO 30 ; 42 ; 50 ; 63 ; 75 et 90	03015	15 €
> Fiche-3 Mâle CEE (3P+N+T) / 400V - 16 A pour AGRO SQUAD 220	03016	18 €
> Fiche-4 Mâle CEE (3P+N+T) / 400V - 32 A pour AGRO 16 et 20	03017	15 €
> Fiche-5 Mâle CEE (3P+N+T) / 400V - 63 A pour AGRO 25 ; 30 et 42	03018	95 €
> Fiche-6 Mâle CEE (3P+N+T) / 400V - 125 A pour AGRO 50 ; 63 ; 75 et 90	03019	179 €
<p>Fiche-6 Fiche-5 Fiche-4 Fiche-3 Fiche-2 Fiche-1</p> <p>Fiche-6 Fiche-5 Fiche-4 Fiche-3 Fiche-2 Fiche-1</p>		
> Inverseur de source IS 40 A - 27 kVA - 400V - 3P+N	03011	184 €
> Inverseur de source IS 63 A - 44 kVA - 400V - 3P+N	03012	255 €
> Inverseur de source IS 125 A - 87 kVA - 400V - 3P+N	03013	403 €
<p>⚠ Dimensionner l'inverseur de source en fonction de la puissance la plus importante (secteur/groupe électrogène)</p>		
> Huile AGRO HD80W90 2L - bidon de 2 litres	02009	26 €
> Kit câble N°2 Câbles de section 35 mm ² Câbles masse de 5 m + Pince masse Câble électrode de 5 m + Porte électrodes Masque de protection + Brosse + Marteau	03021	161 €
<p>Kit câbles</p>		

Série MIXTE Monophasée 230 V - 50 Hz - Essence

		Réf. (2000)	P.U. H.T
	<p>> MIXTE 4500 EX - 5,4 kVA</p> <p>Puissance max : 4,3 kW 2 prises mono IP 44 - 10/16A Schuko Courant de soudage maxi : 150 A alt. Diam. Baguette de soudage : 3,2 mm maxi Sécurité manque d'huile - Moteur WORMS EX 27</p> <p>Version standard</p> <p>Version standard + DIFF</p>		03000 1 622 €
			03000.1 1 836 €
	<p>> MIXTE 7000 EX - 7,5 kVA</p> <p>Puissance max : 6 kW 2 prises mono IP 44 - 10/16A Schuko Courant de soudage maxi : 200 A alt. Diam. Baguette de soudage : 5 mm maxi Sécurité manque d'huile - Moteur WORMS EX 40</p> <p>Version standard</p> <p>Version standard + DIFF</p> <p>Version standard + DE</p> <p>Version standard + DIFF + DE</p>		03001 2 438 €
			03001.1 2 668 €
			03001.2 2 820 €
			03001.3 3 051 €

Série MIXTE Monophasée 230 V - 50 Hz - Diesel

	<p>> MIXTE 5000 DXL15* - 6,5 kVA</p> <p>Puissance max : 5,2 kW 2 prises mono IP 44 - 10/16A Schuko Courant de soudage maxi : 180 A alt. Diam. Baguette de soudage : 4 mm maxi Grand réservoir de 15 litres - Moteur ROBIN DY 42</p> <p>Version standard</p> <p>Version standard + DIFF</p> <p>Version standard + DE</p> <p>Version standard + DIFF + DE</p>		03002 3 397 €
			03002.1 3 627 €
	<p>> MIXTE 5000 DXL15 YN DE* - 6,5 kVA</p> <p>Puissance max : 5,2 kW 2 prises mono IP 44 - 10/16A Schuko Courant de soudage maxi : 180 A alt. Diam. Baguette de soudage : 4 mm maxi Sécurité manque d'huile Grand réservoir de 15 litres Moteur YANMAR L100</p> <p>Démarrage électrique (uniquement) + Batterie</p> <p>Version standard</p> <p>Version standard + DIFF</p>		03003 3 631 €
			03003.1 3 862 €

DIFF : Kit inter-différentiel 30 mA + piquet de terre
DE : Démarrage électrique + Batterie

* Matériels destinés à être installés selon les règles de l'art, à l'intérieur d'un bâtiment (contacter votre revendeur) ou réservés à une utilisation dans un pays non assujéti à la directive 2000/14/CE (hors UE et pays affiliés)

DIESEL : GNR (Gasoil Non Routier) ou Gasoil automobile. Ne pas utiliser de fuel domestique ou de chauffage

Série ARC Triphasée 400 V - 50 Hz - Essence



> **ARC 160 EX AVR - 5 kVA**



Puissance max triphasé : 4,5 kW
Puissance assignée triphasé : 3,3 kW
Puissance max. monophasé : 2 kW
1 prise mono IP 44 - 10/16A Schuko - 1 prise CEE tri/400V - 16A
Courant de soudage maxi : 160 A continu
Diam. Baguette de soudage : 3,2 mm maxi
Sécurité manque d'huile
Moteur WORMS EX 27

Version standard

Version standard + DIFF

03010

1 913 €

03010.1

2 226 €



> **ARC 220 EX - 8 kVA**



Puissance max triphasé : 6,5 kW
Puissance assignée triphasé : 5,4 kW
Puissance max. monophasé : 3,5 kW
1 prise mono IP 44 - 10/16A Schuko - 1 prise CEE tri/400V - 16A
Courant de soudage maxi : 220 A continu
Diam. Baguette de soudage : 5 mm maxi
Sécurité manque d'huile
Moteur WORMS EX 40

Version standard

Version standard + DIFF

Version standard + DE

Version standard + DIFF + DE

03011

2 448 €

03011.1

2 761 €

03011.2

2 831 €

03011.3

3 144 €

Série ARC Triphasée 400 V - 50 Hz - Diesel



> **ARC 180 + DXL15* - 5,9 kVA**



Puissance max triphasé : 4,7 kW
Puissance max. monophasé : 3,5 kW
1 prise mono IP 44 - 10/16A Schuko - 1 prise CEE tri/400V - 16A
Courant de soudage maxi : 220 A continu
Diam. Baguette de soudage : 4 mm maxi
Grand réservoir de 15 litres
Moteur ROBIN DY 42

Version standard

Version standard + DIFF

Version standard + DE

Version standard + DIFF + DE

03012

3 764 €

03012.1

4 077 €

03012.2

4 146 €

03012.3

4 459 €



> **ARC 180 + DXL15 YN DE* - 5,9 kVA**



Puissance max triphasé : 4,7 kW
Puissance max. monophasé : 3,5 kW
1 prise mono IP 44 - 10/16A Schuko - 1 prise CEE tri/400V - 16A
Courant de soudage maxi : 220 A continu
Diam. Baguette de soudage : 4 mm maxi
Grand réservoir de 15 litres
Sécurité manque d'huile

Démarrage électrique (uniquement) + Batterie

Moteur YANMAR L100

Version standard

Version standard + DIFF

03013

3 917 €

03013.1

4 230 €

DIFF : Kit inter-différentiel 30 mA+ piquet de terre
DE : Démarrage électrique + Batterie

* Matériels destinés à être installés selon les règles de l'art, à l'intérieur d'un bâtiment (contacter votre revendeur) ou réservés à une utilisation dans un pays non assujetti à la directive 2000/14/CE (hors UE et pays affiliés)

DIESEL : GNR (Gasoil Non Routier) ou Gasoil automobile. Ne pas utiliser de fuel domestique ou de chauffage

Accessoires MIXTE et ARC

Photos des kits
brouette disponibles à
la fin du tarif

	Réf. (2900)	P.U. H.T
> Kit brouette N/360 pour MIXTE 4500 et 7000 ; ARC 160 et 220	00002	95 €
> Kit brouette 4/360 pour MIXTE 5000 DXL15 et ARC 180 + DXL15	00004	95 €
> Kit brouette N/360 AXE pour MIXTE 5000 DXL15 YN DE et ARC 180 DXL 15 YN DE	00006	95 €
> Kit câbles N°1 pour MIXTE tous modèles + ARC 160 Câbles de section 25 mm ² Câble masse de 5 m + Pince masse Câble électrode de 5 m + Porte électrode Masque de protection + Brosse + Marteau	03020	138 €
> Kit câbles N°2 pour ARC 180 et 220 Câbles de section 35 mm ² Câble masse de 5 m + Pince masse Câble électrode de 5 m + Porte électrode Masque de protection + Brosse + Marteau	03021	161 €




Kit câbles

KITS BROUETTE



DESIGNATION KITS BROUETTE	POUR :	Réf. (2900)	P.U. H.T
EXLE-ACCESS2200	ACCESS 2200 XL	00005	51 €
EXLE-ACCESS5500	ACCESS 5500 XL	00012	50 €
1/180 MONOBRAS	EXPERT 3010 / 4010 ACCESS 3400	00001	71 €
MONOBRAS EXPLORER	EXPLORER 3010 / 4010	00003	71 €
N/360	EXPERT 5010 / 6510 / 7510 ACCESS 5000 / 8000 EXPLORER 5010 / 6010 EXPLORER 6510 / 7510 TRISTAR 6510 / 8510 MIXTE 4500 / 7000 ARC 160 / 220	00002	95 €
N/360 AXE (pour version avec motorisation YANMAR)	MASTER 6010 DXL15 YN DE TRISTAR 6510 DTXL15 YN DE MIXTE 5000 DXL15 YN DE ARC 180 DXL15 YN DE	00006	95 €
N/360 535	LEADER 10500 / 12500 TRISTAR 10500 / 12500	00007	189 €
4/360	MASTER 4010 / 6010 TRISTAR 6510 DTXL MIXTE 5000 DXL ARC 180 DXL	00004	95 €

KITS ENTRETIEN EX13/EX16/EX17/EP17/SP170/EX21/SP210			Réf. (2900)	P.U. H.T
	KIT N° 1	Comprend : 1 L d'huile + 1 filtre à air standard (mousse) + 1 bougie	00650	34 €
	CARTON DE 10 KITS N°1		00652	308 €
	KIT N° 2	Comprend : 1 L d'huile + 1 filtre à air Dual (élément filtrant + mousse) + 1 bougie	00651	52 €
	CARTON DE 10 KITS N°2		00653	479 €
	KIT N° 3	Comprend : 5 kits N°1 + 5 kits N°2	00654	375 €
Huile 2T 12 x 2 litres		Carton de 12 bidons de 2 litres	02005	303 €
Huile 4T 12 x 2 litres		Carton de 12 bidons de 2 litres	02006	225 €
Huile Robin 2T 12 x 1 litre		Carton de 12 bidons de 1 litre	02007	118 €
KITS LANTERNE ET ACCOUPLEMENT POUR POMPE HYDRAULIQUE			Réf. (2900)	P.U. H.T
Lanterne 5,5 ch pompe GR1 ITA	LAEX17PG1-I	Moteurs EX 13/17/21 et DY23 DUL pompe hydraulique GR 1 cône italien	00700	92 €
Lanterne 9 ch pompe GR2 ITA	LAEX27PG2-I	Moteurs EX 27 DUL et DY27 DUL pompe hydraulique GR 2 cône italien	00701	120 €
Lanterne 13 ch pompe GR2 ITA	LAEH41PG2-I	Moteurs EX 35 / 40 DUL / Lanterne pompe hydraulique GR 2 cône italien	00702	120 €
Lanterne 25 ch pompe GR2 ITA	LAEH72PG2-I	Moteur EH 72 DUL / Lanterne pompe hydraulique GR 2 cône italien	00703	166 €