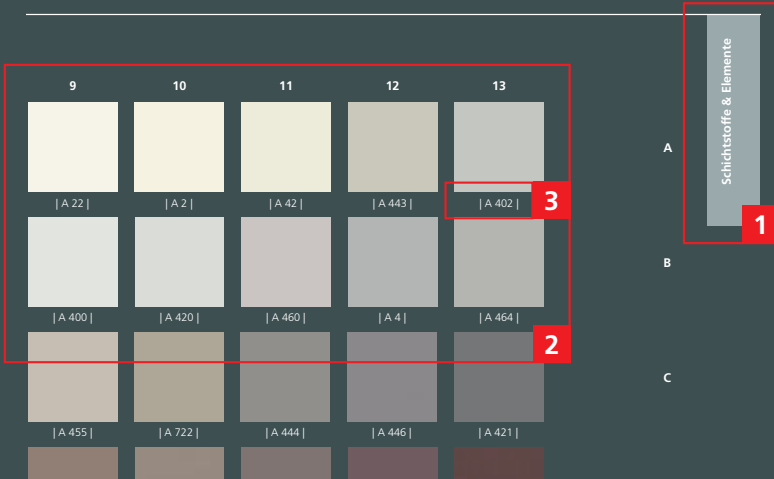




BASISPROGRAMM 2014–2016

GetaLit®

BASISPROGRAMM | IM ÜBERBLICK



Vorwärtssuche über den Farbraum

- Über Register auf den Produktbereich zugreifen (z. B. Schichtstoff & Elemente)
- Dekorgruppe und Farbbereich in der Dekor-Übersicht auswählen (z.B. Uni, Weiß-Gräu)
- Passende Dekorbezeichnung entnehmen (z.B. A 402)
- In der Tabelle anhand der alphabetischen Sortierung die Dekorzeile(n) (A 402 hellgräu Bril, C, Pe) finden

Schichtstoff	Dekorbezeichnung	Koordinate Seite	Preisgruppe	Typ	Abmessungen / Artikelnummern			
					2140 mm 1050 mm 0,8 mm	2960 mm 1300 mm 0,7 mm	4100 mm 1300 mm 0,8 mm	5200 mm 1300 mm 0,7 mm
A								
A 400 Pe	nebelgräu	B9, Seite 7	UNI	HGP	553 878	075 540	018 683	
A 402 Bril	hellgräu	B11, Seite 7	BRIL	HGP			594 647	
A 402 C	hellgräu	B11, Seite 7	UNI	HGP		030 718	018 686	
A 402 Pe	hellgräu	B11, Seite 7	UNI	HGP	547 066	054 757	082 751	
A 402 Se	metallgräu	E9, Seite 7	SETA	HGS			689 133	
A 41 Bril	antirrastrgräu	E11, Seite 7	BRIL	HGP			691 667	
A 41 Pe	antirrastrgräu	E11, Seite 7	UNI	HGP		038 261	018 690	690 031
A 411 Pe	licht	E10, Seite 7	UNI	HGP	553 406			
A 42 Pe	grauweiß	A11, Seite 7	UNI	HGP	553 881	055 613	032 034	
A 420 Pe	poliergräu	B10, Seite 7	UNI	HGP	553 882	363 753	259 783	
A 421 Pe	basalt	D12, Seite 7	UNI	HGP	553 424	326 616		
A 443 C	zartgrüne	A12, Seite 7	I-LUNI	HGP			686 853	
A 444 Pe	zinngräu	D10, Seite 7	UNI	HGP	553 439	105 707	024 141	
A 446 Pe	kitt	D11, Seite 7	UNI	HGP		384 695	194 074	
A 455 Se	vintage gräu	A13, Seite 7	SETA	HGS			725 920	
A 464 Pe	platin	B12, Seite 7	UNI	HGP			722 109	
A 470 Pe	schattengräu	E8, Seite 7	UNI	HGP			722 110	
A 482 Pe	silbergräu	H1, Seite 6	I-LUNI	HGP			039 474	
A 505 Bril	glasgrün	H2, Seite 6	BRIL	HGP			689 070	
A 506 Pe	laubgrün	J4, Seite 6	I-LUNI	HGP	553 886			
A 541 C	jade	H3, Seite 6	I-LUNI	HGP			219 478	
A 580 Pe	igazit	H6, Seite 6	UNI	HGP			722 111	
A 582 Pe	garnier	H4, Seite 6	UNI	HGP			722 112	
A 609 Bril	kirschrot	F2, Seite 6	BRIL	HGP			375 154	
A 609 Pe	kirschrot	F2, Seite 6	I-LUNI	HGP	547 208	384 708	368 090	

Beispiel

A 402 Bril lieferbar in:
4100 x 1300 x 0,8 mm
Artikelnummer 594 647

A 402 C lieferbar in:
2960 x 1300 x 0,7 mm
Artikelnummer 030 718
4100 x 1300 x 0,7 mm
Artikelnummer 018 686

A 402 Pe lieferbar in:
2140 x 1050 x 0,8 mm
Artikelnummer 547 266
2960 x 1300 x 0,7 mm
Artikelnummer 054 757
4100 x 1300 x 0,7 mm
Artikelnummer 082 751

Rückwärtssuche über die Produktgruppe/Dekorbezeichnung

1. Aus der Tabelle im Feld „Koordinate, Seite“ Informationen entnehmen (z.B. Dekor A 242 uni weiß: Koordinate A5, Seite 6)

Schichtstoff	Dekorbezeichnung	Koordinate Seite	Preisgruppe	Typ	Abmessungen / Artikelnummern									
					2140 mm		2960 mm		4100 mm		5200 mm			
					1050 mm	1300 mm	1300 mm	1300 mm	1300 mm	1300 mm				
					0,8 mm	0,7 mm	0,8 mm	0,7 mm	0,8 mm	0,7 mm				
A														
A 1 Bril	schwarz	F13, Seite 7	BRIL	HGP									678 451	
A 1 Pe	schwarz	F13, Seite 7	UNI	HGP								031 495		
A 10 Se	jet schwarz	F12, Seite 7	SETA	HGS								689 134		
A 14 Pe	graphit	E13, Seite 7	UNI	HGP								579 344		
A 2 Pe	reinweiß	A9, Seite 7	UNI	HGS			576 454					580 583		
A 202 Se	neon weiß	A2, Seite 6	SETA	HGS								688 980		
A 22 Bril	perlweiß	A8, Seite 7	BRIL	HGP									050 701	
A 22 Pe	perlweiß	A8, Seite 7	UNI	HGP	553 873		018 608					018 660		
A 222 Bril	arctic weiß	A3, Seite 6	BRIL	HGP									594 646	
A 222 Pe	arctic weiß	A3, Seite 6	UNI	HGP	553 919		384 672					368 329		
A 223 Bril	lackweiß	A7, Seite 6	BRIL	HGP									386 172	
A 223 Pe	lackweiß	A7, Seite 6	UNI	HGP	553 874		210 728					041 216		
A 224 Pe	sigrahweiß	A4, Seite 6	UNI	HGP								605 552		
A 227 Pe	hellbeige	A10, Seite 7	UNI	HGP			174 426							
A 242 Bril	uni weiß	A5, Seite 6	BRIL	HGP									050 703	
A 242 C	uni weiß	A5, Seite 6	3243	HGP			018 609					018 665		018 881
A 242 Pe	uni weiß	A5, Seite 6	HGP	HGP	547 265		018 611					018 667		
A 242 Pma	uni weiß	A5, Seite 6	HGP	HGP			384 675							
A 302 Pe	beige gelb	C3, Seite 6	UNI	HGP			384 676							
A 32 Pe	helllefenbein	D2, Seite 6	UNI	HGS	017 395		017 945					591 762		
A 320 Pe	sand	B3, Seite 6	UNI	HGP	551 388		018 612					018 671		
A 322 Pe	muschelkalk	C5, Seite 6	UNI	HGP								721 753		
A 325 Pe	puder	C6, Seite 6	UNI	HGP								722 101		

2. Zur Dekor-Übersicht des jeweiligen Produktbereichs wechseln



3. Über die Koordinate (A5, Seite 6) das Dekor identifizieren

	1	2	3	4	5	6	7
A	UNI	[A 202]	[A 222]	[A 224]	[A 242]	[A 223]	[A 227]
B	[A 209]*	[A 923]	[A 937]	[A 320]	[A 336]	[A 340]	[A 350]
C	[A 343]	[P 913]	[A 302]	[A 330]	[A 322]	[A 332]	[A 381]
D	[A 360]	[A 32]	[TN 320]	[A 325]	[A 329]	[TN 522]	[TN 575]



Alle Produkte des Basisprogramms haben eine Produktions-/Kommissionierungszeit von 3–5 Arbeitstagen.

Nicht aufgeführte Produkte/Abmessungen/Dekore/Oberflächen sind ggf. über das Sonderprogramm lieferbar. Weitere Informationen hierzu entnehmen Sie bitte den aktuellen Basis- bzw. Zuschnittspreislisten.

Irrtümer und technische Änderungen für Produkte des Kataloges vorbehalten.



INHALT

05 Schichtstoffe & Elemente

- 06 Dekorkollektion
- 13 Oberflächen
- 14 Schichtstoffe
- 21 Kompaktplatte & Unicolor
- 22 Verbundelemente
- 23 Systemzubehör

25 Direktbeschichtung

- 26 Dekorkollektion
- 27 Direktbeschichtete Elemente
- 29 Systemzubehör

31 Arbeitsflächen, Waschtischelemente & Systemzubehör

- 32 Neuheiten
- 38 Dekorkollektion Arbeitsflächen
- 44 Küchenarbeitsflächen
- 54 Systemzubehör
- 68 Dekorkollektion Waschtischelemente
- 69 Waschtischelemente

71 Fensterbänke, Fronten & Systemzubehör

- 72 Dekorkollektion Fensterbänke
- 74 Fensterbänke
- 80 Dekorkollektion Fronten
- 81 Küchenfronten

83 Spezialprodukte

86 Anhang

- 86 Glossar
- 88 RAL-/NCS-Zuordnung




GetaLit®

SCHICHTSTOFF

GetaLit-HPL. Eine Erfolgsgeschichte seit Jahrzehnten und eine Materialkomposition mit Zukunft! Ständige Weiterentwicklungen, sowohl im Dekor also auch bei den Oberflächenausführungen, sorgen für ein zeitgemäßes Produkt. Kunstharzgetränkte Kraftpapiere, bedruckte oder durchgefärbte Dekorpapiere und der glasklare Overlaysschutz werden bei der Herstellung miteinander verpresst. Das Ergebnis: ein enorm widerstandsfähiger Werkstoff für vielfältige Einsatzzwecke.

PRODUKTAUFBAU



QUALITÄTSEIGENSCHAFTEN



lichtecht nach
EN 438



hitzebeständig



abriebfest
nach EN 438



kratzfest nach
EN 438



geeignet
für den
Kontakt mit
Lebensmitteln
nach EN 1186
und EN 13130



beständig
gegen haus-
haltsübliche
Reiniger



























































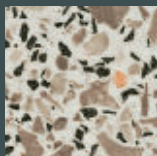

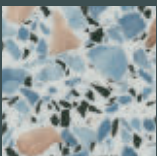



























stoßfest nach
EN 438

















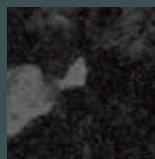




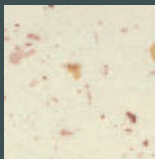






















wasserdampf-
beständig
nach EN 438










































	1	2	3	4	5	6	7
A	UNI						
		A 202	A 222	A 224	A 242	A 223	A 227
B							
	A 209 *	A 923	A 937	A 320	A 336	A 340	A 350
C							
	A 343	P 913	A 302	A 330	A 322	A 332	A 381
D							
	A 360	A 32	TN 320	A 325	A 329	TN 522	TN 575
E							
	TN 543	TN 556	TN 595	A 506	TN 590	TN 570	A 795
F							
	A 922	A 928	TN 940	A 920	A 990	A 936	A 796
G							
	TN 992	TN 960	P 699	A 609	A 665	A 623	TN 762
H							
	A 840	A 842	A 828	A 880	A 883	A 856	TN 818
J							
	A 482	A 505	A 541	A 582	TN 585	A 580	

8	9	10	11	12	13	
						A
R 24	A 22	A 2	A 42	A 443	A 402	
						B
P 208	A 400	A 420	A 460	A 4	A 464	
						C
A 327	A 455	A 722	A 444	A 446	A 421	
						D
A 752	A 379	TN 337	A 368	A 650	TN 680	
						E
TN 412	A 470	A 407	A 411	A 41	A 471 *	
						F
A 716	A 14	P 111	A 10	A 1		

	15	16	17	18	19	20	21
A	STEIN						
		C 220	SL 225	BN 230	C 242	C 270	SL 239
B							
	GN 244	ST 271	KS 360	JK 372	M 372	JK 749	FS 760
C							
	C 438	H 215	FS 475	FR 418	C 413	H 442	SL 384
D							
	ST 21	MK 432	MK 732	MK 835	H 272	GT 217	GT 371
E							
	JK 583	GN 377	GT 612	G 169	KS 773	GT 412	ST 451
F							
	SL 843	SL 120	H 437	C 462	MK 214	MK 155	FS 170
G							
	BN 441	SC 475	ST 18	ST 12	FM 137	GN 113	GT 117
H							
	C 127	GN 711	RE 128				

	22	23	24	25	26	27	28	
A	 GT 269	 TV 374	 SL 335	 SL 723	 KP 796	 KP 934	 GT 479	
B	 GT 741	 H 317	 H 110	 BZ 715	 M 731	 H 674	 BT 750	
C	 BZ 173	 MK 171	 BT 144	 KP 116	 BN 112	 C 172	 MK 194	
	FANTASIE	 LU 376	 MS 234	 LU 297	 LU 258	 LU 283	 S 210	E
	 L 245	 LA 437	 ME 478	 S 414	 RS 431	 ME 469	 ME 873	F
	 S 337	 AB 766	 ME 670	 L 750	 L 441	 L 115	 LA 174	G
	 AZ 971							H

	29	30	31	32	33	34	35
A	HOLZ						
		ES 242	Pi 230	PiC 230	CB 225	AV 370	AH 337
B							
	LAE 246	Ei 424	EiC 424	BBL 242	Ei 727	EiC 727	EiP 473
C							
	BBL 355	EiR 373	Ei 370	Pi 11	PiC 11	Ei 262	UL 730
D							
	EiC 397	Ei 300	Ei 320	EiR 379	KBV 932	Ei 357	EiV 341
E							
	ES 295	EiP 356	AH 395	Ei 335	KiR 967	EiV 971	NU 370
F							
	KiP 661	AE 761	ES 725	KA 771	Ei 721	ES 772	BBL 739
G							
	KA 750	T 432	NU 423	BB 924	Ei 740	EiR 713	PiC 44
H							
	ES 457	MP 476	ES 781	EiP 791	Ei 396	Ei 711	Zo 173
J							
	Zo 715	EB 751	WE 716	BBL 714	B 716	Pi 773	

	36	37	38	39	40	41	42	
A	 AH 335	 BU 33	 HA 26	 AHB 99	 BK 373	 BU 336	 WS 372	
B	 BU 37	 BB 360	 BU 88	 CB 237	 ES 339	 BU 725	 BB 761	
C	 AH 923	 AH 74	 BU 36	 BU 97	 BU 95	 BU 76	 WS 673	
D	 EiB 310	 EB 308	 BU 77	 RT 73	 KW 173	 KB 749	 EB 730	
E	 NU 742	 NU 795	 OL 373	 Ei 761	 BB 234	 BBL 329	 BBL 467	
F	 BB 763	 AH 733	 NU 736	 PAL 933	 NU 725	 BB 339		


	 METALL	 ALU 273	 ALU 423					H
--	--	--	--	--	--	--	--	---

43

44

45

A



| KN 403 |



| AK 058 |

B



| DC 285 |



| D 2104 |



| D 2113 |

C



| D 2101 |



| D 2102 |



| D 2111 |

D



| D 2112 |



| D 2103 |



| DKS 734 |

E



| D 2106 |



| D 2108 |



| D 2109 |

F



| AN 340 |



| D 2107 |



| Fi 420 |

G



| BU 392 |



| PAL 362 |




| PAL 187 |

H



| Bi 791 |



| DS 862 |



| TL 558 |

J



| D 3120 |




| D 4101 |



| D 2105 |

OBERFLÄCHEN



Brillant (Bril)



Cera (Ce)



Colin (C)



Crystal (Cr)



Feinbütten (Fb)




Feinschliff (Fs)




Gebürstet (Gb)




Listrado (Lt)




Pergament (Pe)



Perlmatt (Pma)




Pore D (PoD)




Pore Eb (PoEb)




Pore F (PoF)




Roca (Rc)



Scivaro (Sc)



Sentira (Si)

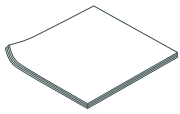


Seta (Se)



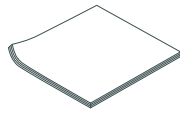
Tessutto (T)

SCHICHTSTOFF



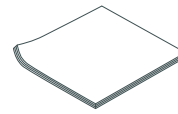
■ GetaLit HPL

Hochdrucklaminat nach DIN EN 438,
Typ HGS: Standard Qualität,
Typ HGP: nachformbar (Postforming)



■ GetaLit Seta

Hochdrucklaminat mit matter Oberflächenoptik/-haptik in Anlehnung an DIN EN 438, Oberfläche mit Schutzfolie versehen. Typ HGS: Standard Qualität



■ GetaLit Metallica

Hochdrucklaminat nach DIN EN 438-8, mit Aluminiumoberfläche für vertikale Anwendungen, Typ MTS: Standard Qualität

Schichtstoff					Abmessungen/Artikelnummern					
Dekorbezeichnung	Koordinate Seite	Preisgruppe	Typ	2140 mm	2960 mm		4100 mm		5200 mm	
				1050 mm	1300 mm		1300 mm		1300 mm	
				0,8 mm	0,7 mm	0,8 mm	0,7 mm	0,8 mm	0,7 mm	
A										
A 1 Brill	schwarz	F12, Seite 7	BRIL	HGP					678 451	
A 1 Pe	schwarz	F12, Seite 7	UNI	HGP				031 495		
A 10 Se	jet schwarz	F11, Seite 7	SETA	HGS				689 134		
A 14 Pe	graphit	F9, Seite 7	UNI	HGP				579 344		
A 2 Pe	reinweiß	A10, Seite 7	UNI	HGS		576 454		580 583		
A 202 Se	neon weiß	A2, Seite 6	SETA	HGS				688 980		
A 22 Brill	perlweiß	A9, Seite 7	BRIL	HGP					050 701	
A 22 Pe	perlweiß	A9, Seite 7	UNI	HGP	553 873	018 608		018 660		
A 222 Brill	arctic weiß	A3, Seite 6	BRIL	HGP					594 646	
A 222 Pe	arctic weiß	A3, Seite 6	UNI	HGP	553 319	384 672		368 329		
A 223 Brill	lackweiß	A6, Seite 6	BRIL	HGP					386 172	
A 223 Pe	lackweiß	A6, Seite 6	UNI	HGP	553 874	310 738		041 316		
A 224 Pe	signalweiß	A4, Seite 7	UNI	HGP				605 552		
A 227 Pe	hellbeige	A7, Seite 6	UNI	HGP		174 426				
A 242 Brill	uni weiß	A5, Seite 6	BRIL	HGP					050 703	
A 242 C	uni weiß	A5, Seite 6	A242	HGP		018 609		018 665		018 891
A 242 Pe	uni weiß	A5, Seite 6	A242	HGP	547 265	018 611		018 667		
A 242 Pma	uni weiß	A5, Seite 7	A242	HGP		384 675				
A 302 Pe	beigegelb	C3, Seite 6	UNI	HGP		384 676				
A 32 Pe	hellelfenbein	D2, Seite 6	UNI	HGS	017 395	017 945		591 762		
A 320 Pe	sand	B4, Seite 6	UNI	HGP	551 388	018 612		018 671		
A 322 Pe	muschelkalk	C5, Seite 6	UNI	HGP				721 753		
A 325 Pe	puder	D4, Seite 6	UNI	HGP				722 101		
A 327 Pe	rosetta	C8, Seite 7	UNI	HGP				722 102		
A 329 Pe	satinocker	D5, Seite 6	UNI	HGP				722 104		
A 330 Pe	sahara beige	C4, Seite 6	UNI	HGP		327 596				
A 332 Brill	cappuccino	C6, Seite 6	BRIL	HGP					632 853	
A 336 Brill	jasmin	B5, Seite 6	BRIL	HGP					608 190	
A 336 Pe	jasmin	B5, Seite 6	UNI	HGP				038 869		
A 340 Pe	sandgrau	B6, Seite 6	UNI	HGP				097 017		
A 343 Pe	vanille	C1, Seite 6	UNI	HGP				605 551		
A 350 Se	kaschmir	B7, Seite 6	SETA	HGS				725 919		
A 360 Pe	hermelinweiß	D1, Seite 6	UNI	HGP				722 105		
A 368 Pe	nostalgie	D11, Seite 7	UNI	HGP				722 106		
A 379 Pe	iseo braun	D9, Seite 7	UNI	HGP				722 108		
A 381 C	bahamabeige	C7, Seite 6	UNI	HGP				601 850		
A 4 Pe	grau	B12, Seite 7	UNI	HGP	553 877	033 534		124 290		



Informationen zu Preisgruppen siehe S. 87

Schichtstoff					Abmessungen/Artikelnummern					
Dekorbezeichnung		Koordinate Seite	Preisgruppe	Typ	2140 mm	2960 mm		4100 mm		5200 mm
					1050 mm	1300 mm		1300 mm		1300 mm
					0,8 mm	0,7 mm	0,8 mm	0,7 mm	0,8 mm	0,7 mm
A										
A 400 Pe	nebelgrau	B9, Seite 7	UNI	HGP	553 878	075 540		018 683		
A 402 Brill	hellgrau	A13, Seite 7	BRIL	HGP					594 647	
A 402 C	hellgrau	A13, Seite 7	UNI	HGP		030 718		018 686		032 127
A 402 Pe	hellgrau	A13, Seite 7	UNI	HGP	547 266	054 757		082 751		
A 407 Se	metall grau	E10, Seite 7	SETA	HGS				689 133		
A 41 Brill	anthrazit grau	E12, Seite 7	BRIL	HGP					691 667	
A 41 Pe	anthrazit grau	E12, Seite 7	UNI	HGP		038 261		018 690		690 031
A 411 Pe	achat	E11, Seite 7	UNI	HGP	553 406					
A 42 Pe	grauweiß	A11, Seite 7	UNI	HGP	553 881	055 613		032 034		
A 420 Pe	polargrau	B10, Seite 7	UNI	HGP	553 882	363 753		259 783		
A 421 Pe	basalt	C13, Seite 7	UNI	HGP	553 424	326 616				
A 443 C	zartgreige	A12, Seite 7	I-UNI	HGP				636 853		
A 444 Pe	zinngrau	C11, Seite 7	UNI	HGP	553 439	105 707		024 141		
A 446 Pe	kitt	C12, Seite 7	UNI	HGP		384 695		194 074		
A 455 Se	vintage grau	C9, Seite 7	SETA	HGS				725 920		
A 460 Pe	ferrum	B11, Seite 7	UNI	HGP				731 414		
A 464 Pe	platin	B13, Seite 7	UNI	HGP				722 109		
A 470 Pe	schattengrau	E9, Seite 7	UNI	HGP				722 110		
A 482 Pe	silbergrau	J1, Seite 6	I-UNI	HGP				039 474		
A 505 Brill	glasgrün	J2, Seite 6	BRIL	HGP					689 070	
A 506 Pe	laubgrün	E4, Seite 6	I-UNI	HGP	553 886					
A 541 C	jade	J30, Seite 6	I-UNI	HGP				219 478		
A 580 Pe	iguazú	J6, Seite 6	UNI	HGP				722 111		
A 582 Pe	gavarnie	J4, Seite 6	UNI	HGP				722 112		
A 609 Brill	kirschrot	G4, Seite 6	BRIL	HGP					375 154	
A 609 Pe	kirschrot	G4, Seite 6	I-UNI	HGP	547 268	384 708		368 090		
A 623 Brill	bordeauxrot	G6, Seite 6	BRIL	HGP					606 576	
A 623 C	bordeauxrot	G6, Seite 6	I-UNI	HGP		609 259		602 165		602 179
A 650 Pe	rouge	D12, Seite 7	UNI	HGP				722 113		
A 665 Pe	ziegelrot	G5, Seite 6	I-UNI	HGP				722 114		
A 716 Pe	terrabraun	F8, Seite 7	UNI	HGP				722 115		
A 722 Pe	monolithgrau	C10, Seite 7	UNI	HGP				722 116		
A 752 Pe	lehm	D8, Seite 7	UNI	HGP				722 245		
A 795 Pe	loden	E7, Seite 6	UNI	HGP				722 252		
A 796 Pe	karamell	F7, Seite 6	UNI	HGP				722 254		
A 828 Pe	azurhell	H3, Seite 6	I-UNI	HGP				080 395		
A 840 Se	blaue seide	H1, Seite 6	SETA	HGS				726 051		
A 842 Pe	brise	H2, Seite 6	UNI	HGP				722 257		
A 856 Pe	niagara	H6, Seite 6	UNI	HGP				722 259		
A 880 Pe	taupe	H4, Seite 6	I-UNI	HGP		362 537		264 042		
A 883 Pe	königsblau	H5, Seite 6	I-UNI	HGP	553 890	105 711				
A 920 Pe	kanariengelb	F4, Seite 6	I-UNI	HGP		384 748				
A 922 Pe	mais	F1, Seite 6	I-UNI	HGP		300 917				
A 923 Brill	magnolie	B2, Seite 6	BRIL	HGS					631 062	
A 923 Pe	magnolie	B2, Seite 6	UNI	HGS				700 484		
A 928 Pe	melone	F2, Seite 6	UNI	HGP				722 260		
A 936 Pe	kamel	F6, Seite 6	UNI	HGP				722 262		
A 937 Se	buttercream	B3, Seite 6	SETA	HGS				689 131		
A 990 Pe	sonnengelb	F5, Seite 6	I-UNI	HGP	553 892	040 038				

SCHICHTSTOFFE & VERBUNDELEMENTE

Schichtstoff					Abmessungen/Artikelnummern					
Dekorbezeichnung	Koordinate Seite	Preis-gruppe	Typ	2140 mm	2960 mm		4100 mm		5200 mm	
				1050 mm	1300 mm		1300 mm		1300 mm	
				0,8 mm	0,7 mm	0,8 mm	0,7 mm	0,8 mm	0,7 mm	
A – B										
AB 766 Pe	arabesk cotto hell	G23, Seite 9	FSH	HGP		383 282		379 539		388 674
AE 761 Lt	amerikanische eiche	F30, Seite 10	FSH	HGP		721 579		721 760		721 364
AH 335 PoF	ahorn geplankt hell	A36, Seite 11	FSH	HGP				403 061		
AH 337 PoF	ahorn blume natur	A35, Seite 10	FSH	HGP				595 567		
AH 395 PoF	ahorn blume nuss	E31, Seite 10	FSH	HGP				613 677		
AH 733 PoF	kernahorn	F37, Seite 11	FSH	HGP		658 170		653 696		658 947
AH 74 PoF	ahorn rustikal	C37, Seite 11	FSH	HGP	551 389					
AH 923 PoF	ahorn blume gold sanft rosé	C36, Seite 11	FSH	HGP				613 676		
AHB 99 PoF	ahorn natur	A39, Seite 11	FSH	HGP	551 390					
AK 058 Pe	ornament schwarz	A45, Seite 12	DIG	HGP				652 927		
ALU 273 Gb	aluminium	H37, Seite 11	MET	MTS		576 536		618 803		
ALU 423 Gb	edelstahl	H38, Seite 11	MET	MTS		576 538		602 903		
AN 340 PoF	apfelkernholz	F43, Seite 12	DIG	HGP				689 401		
AV 370 Si	avela exotic	A34, Seite 10	FSH	HGP		721 595		721 779		721 377
AZ 971 Brill	amazonia	H22, Seite 9	BRIL	HGP					721 059	
B 716 PoF	bambus stab dunkel	J33, Seite 10	FSH	HGP		655 343		642 317		635 965
BB 234 PoF	zwetschge butcherblock dunkel	E40, Seite 11	FSH	HGP		642 008		640 625		635 966
BB 339 PoF	wallis zwetschge	F41, Seite 11	FSH	HGP		655 344		647 825		658 261
BB 360 Si	birnbaum modern	B37, Seite 11	FSH	HGP				731 415		
BB 761 Si	birnbaum klassik	B42, Seite 11	FSH	HGP				731 416		
BB 763 PoF	zwetschge butcherblock hell	F36, Seite 11	FSH	HGP		658 171		639 511		658 263
BB 924 PoF	talisa zwetschge	G32, Seite 10	FSH	HGP		658 905		653 697		690 036
BBL 242 PoF	ajaccio eiche	B32, Seite 10	FSH	HGP		690 018		689 159		690 024
BBL 329 PoF	listone butcherblock maron	E41, Seite 11	FSH	HGP		611 667		611 743		619 839
BBL 355 PoF	coimbra	C29, Seite 10	FSH	HGP		690 019		689 158		690 025
BBL 467 PoF	nussbaum butcherblock dunkel	E42, Seite 11	FSH	HGP		611 668		611 744		614 811
BBL 714 PoF	noce butcherblock	J32, Seite 10	FSH	HGP		611 666		611 741		623 773
BBL 739 PoF	listone butcherblock wenge	F35, Seite 10	FSH	HGP		611 665		611 740		612 799
Bi 791 Fb	biene	H43, Seite 12	DIG	HGP				621 369		
BK 373 Fb	birke geplankt	A40, Seite 11	FSH	HGP		595 242		411 561		411 475
BN 112 Sc	marmor marquina kaviar grau	C26, Seite 9	FSH	HGP				689 153		
BN 230 Si	beton weiß	A18, Seite 8	FSH	HGP		720 852		720 851		720 853
BN 441 Cr	copperfield	G15, Seite 8	FSH	HGP				688 846		
BT 144 Brill	basalt poliert	C24, Seite 9	BRIL	HGP					671 192	
BT 144 C	basalt poliert	C24, Seite 9	FSH	HGP		595 219		583 159		597 982
BT 750 Sc	pindos schiefer	B28, Seite 9	FSH	HGP				689 154		
BU 33 PoF	buche butcherblock natur	A33, Seite 11	FSH	HGP		364 619		360 266		362 446
BU 336 Si	kent buche	A41, Seite 11	FSH	HGP				731 417		
BU 36 PoF	buche elegant natur	C38, Seite 11	FSH	HGP		040 702		032 443		093 543
BU 37 PoF	buche parkett	B36, Seite 11	FSH	HGP		040 703		033 574		057 047
BU 392 PoF	rotkernbuche hell	G43, Seite 12	DIG	HGP				636 659		
BU 725 PoF	meister buche	B41, Seite 11	FSH	HGP		690 020		689 161		690 026
BU 76 PoF	buche geplankt gedämpft	C41, Seite 11	FSH	HGP		040 971		032 444		035 241
BU 77 PoF	buche natur	D38, Seite 11	FSH	HGP	551 392	061 657		032 445		
BU 88 PoF	buche blumig	B38, Seite 11	FSH	HGP	547 270	397 046		396 881		
BU 95 PoF	buche gedämpft	C40, Seite 11	FSH	HGP		411 417		380 992		393 348
BU 97 PoF	buche landhaus geplankt	C39, Seite 11	FSH	HGP		383 283		380 993		392 368
BZ 173 Si	bronzit schwarz	C22, Seite 9	FSH	HGP		720 854		720 855		720 856
BZ 715 Si	bronzit braun	B25, Seite 9	FSH	HGP		721 598		721 780		721 378

Schichtstoff					Abmessungen/Artikelnummern					
Dekorbezeichnung		Koordinate Seite	Preisgruppe	Typ	2140 mm	2960 mm		4100 mm		5200 mm
					1050 mm	1300 mm		1300 mm		1300 mm
					0,8 mm	0,7 mm	0,8 mm	0,7 mm	0,8 mm	0,7 mm
C – E										
C 127 Fb	marmor italia	H15, Seite 8	FSH	HGP		691 491		611 746		612 798
C 172 Bril	marmor st. laurent	C27, Seite 9	BRIL	HGP					721 060	
C 172 Si	marmor st. laurent	C27, Seite 9	FSH	HGP		721 599		721 781		721 379
C 220 C	marmor grau	A16, Seite 8	FSH	HGP		222 459		075 953		188 711
C 242 Sc	carrara royal	A19, Seite 8	FSH	HGP				689 157		
C 270 C	marmor alabaster	A20, Seite 8	FSH	HGP		340 202		340 212		348 073
C 413 Cr	arathea beton	C19, Seite 8	FSH	HGP				639 069		
C 438 Cr	kamala grau	C15, Seite 8	FSH	HGP				647 828		
C 462 Bril	kamala blau	F18, Seite 8	BRIL	HGP					653 856	
C 462 Cr	kamala blau	F18, Seite 8	FSH	HGP				688 847		
CB 225 Pma	coco bolo weiß	A33, Seite 10	FSH	HGP	689 708					
CB 237 PoF	coco bolo hell	B39, Seite 11	FSH	HGP		642 009		640 282		635 967
D 2101 Bril	historic wall light	C43, Seite 12	DIG	HGP			723 002			
D 2102 Bril	historic wall dark	C44, Seite 12	DIG	HGP			723 116			
D 2103 Bril	old castle wall	D44, Seite 12	DIG	HGP			723 117			
D 2104 Cr	concrete art	B44, Seite 12	DIG	HGP				722 407		
D 2105 Fb	black tiles	J45, Seite 12	DIG	HGP				722 409		
D 2106 PoD	cottage planks	E43, Seite 12	DIG	HGP				722 441		
D 2107 PoD	antique wood	F44, Seite 12	DIG	HGP				722 442		
D 2108 Rc	graffiti with rock	E44, Seite 12	DIG	HGP				722 443		
D 2109 Rc	graffiti with love	E45, Seite 12	DIG	HGP				722 444		
D 2111 Bril	old bricks	C45, Seite 12	DIG	HGP			723 119			
D 2112 Bril	freestyle	D43, Seite 12	DIG	HGP			723 120			
D 2112 Fb	freestyle	D43, Seite 12	DIG	HGP				722 410		
D 2113 Cr	modern concrete	B45, Seite 12	DIG	HGP				722 408		
D 3120 Bril	arabian spices	J43, Seite 12	DIG	HGP			723 293			
D 4101 Bril	autumn	J44, Seite 12	DIG	HGP			723 294			
DC 285 Bril	arabesque weiss	B43, Seite 12	DIG	HGP					698 809	
DKS 734 Bril	marinace gold	D45, Seite 12	DIG	HGP					698 808	
DS 862 Fb	dancing stripes gelb	H44, Seite 12	DIG	HGP				621 373		
EB 308 PoD	bohleneiche spiegel hell	D37, Seite 11	FSH	HGP		018 623		018 756		026 192
EB 730 PoD	bohleneiche spiegel mittel	D42, Seite 11	FSH	HGP		018 626		018 762		026 194
EB 751 PoD	bohleneiche dunkel	J31, Seite 10	FSH	HGP		411 455		409 830		429 647
Ei 262 PoF	limburg eiche	C34, Seite 10	FSH	HGP		658 907		653 836		672 364
Ei 300 PoF	cordoba eiche natur	D30, Seite 10	FSH	HGP				699 817		
Ei 320 PoF	berghütten eiche	D31, Seite 10	FSH	HGP				699 821		
Ei 335 PoD	brauhaus eiche	E32, Seite 10	FSH	HGP				699 819		
Ei 357 Si	charlet eiche beige	D34, Seite 10	FSH	HGP		721 600		721 782		721 380
Ei 370 Si	fjord eiche	C31, Seite 10	FSH	HGP		721 601		721 783		721 381
Ei 396 PoF	raucheiche butcherblock	H33, Seite 10	FSH	HGP		686 517		667 589		669 945
Ei 424 Si	platineiche	B30, Seite 10	FSH	HGP				731 418		
Ei 711 PoF	belfort eiche	H34, Seite 10	FSH	HGP		642 010		640 796		635 968
Ei 721 PoF	cordoba eiche schoko	F33, Seite 10	FSH	HGP				699 818		
Ei 727 Si	bernsteineiche	B33, Seite 10	FSH	HGP				731 419		
Ei 740 Si	charlet eiche braun	G33, Seite 10	FSH	HGP		721 602		721 784		721 382
Ei 761 PoF	century eiche	E39, Seite 11	FSH	HGP		658 908		639 506		658 920
EiB 310 PoF	eiche hell	D36, Seite 11	FSH	HGP				607 540		
EiC 397 Si	schwarzeiche cross	D29, Seite 11	FSH	HGP				731 420		
EiC 424 Si	platineiche cross	B31, Seite 10	FSH	HGP				731 421		

SCHICHTSTOFFE & VERBUNDELEMENTE

Schichtstoff					Abmessungen/Artikelnummern				
Dekorbezeichnung	Koordinate Seite	Preis-gruppe	Typ	2140 mm	2960 mm		4100 mm		5200 mm
				1050 mm	1300 mm		1300 mm		1300 mm
				0,8 mm	0,7 mm	0,8 mm	0,7 mm	0,8 mm	0,7 mm
E – K									
EiC 727 Si	bernsteineiche cross	B34, Seite 10	FSH	HGP				731 422	
EiP 356 PoF	eiche italia	E30, Seite 10	FSH	HGP	577 747				
EiP 473 Pma	eiche sicilia	B35, Seite 10	FSH	HGP	710 941				
EiP 791 PoF	eiche antik	H32, Seite 10	FSH	HGP		613 855		597 526	658 921
EiR 373 Si	cottage eiche hell	C30, Seite 10	FSH	HGP				721 791	
EiR 379 Si	windsor eiche hell	D32, Seite 10	FSH	HGP		721 603		721 785	721 383
EiR 713 Lt	windsor eiche dunkel	G34, Seite 10	FSH	HGP		721 580		721 906	721 366
EiV 341 Lt	windeiche beige	D35, Seite 10	FSH	HGP		720 857		720 875	720 876
EiV 971 Lt	windeiche honig	E34, Seite 10	FSH	HGP		721 582		721 772	721 367
ES 242 *	esche weiß pore	A30, Seite 10	A242	HGP	551 401				
ES 295 PoF	esche messina	E29, Seite 10	FSH	HGP		658 910		653 838	658 923
ES 339 PoF	eiche streifer hell	B40, Seite 10	FSH	HGP		658 911		652 207	658 924
ES 457 PoF	eiche streifer dunkel	H29, Seite 10	FSH	HGP		658 912		653 839	699 372
ES 725 PoF	esche sedan	F31, Seite 10	FSH	HGP		721 592		721 777	721 389
ES 772 PoF	outline	F34, Seite 10	FSH	HGP		655 345		639 508	658 926
ES 781 PoF	esche streifer	H31, Seite 10	FSH	HGP		658 913		653 840	658 927
Fi 420 PoF	holzkiste	F45, Seite 12	DIG	HGP				688 831	
FM 137 Fb	feinstein schwarz-braun	G19, Seite 8	FSH	HGP		562 280		432 044	432 495
FR 418 C	freestone grau	C18, Seite 8	FSH	HGP		658 162		432 051	432 536
FS 170 Ce	fossil braun	F21, Seite 8	FSH	HGP		721 585		721 755	721 371
FS 475 Ce	fossil grau	C17, Seite 8	FSH	HGP		721 586		721 756	721 372
FS 760 Ce	fossil terracotta	B21, Seite 8	FSH	HGP		721 587		721 757	721 373
G 169 C	granit nussbaum	E18, Seite 8	FSH	HGP		691 494		611 739	612 822
GN 113 C	granitino anthrazit	G20, Seite 8	FSH	HGP		086 864		066 915	078 356
GN 244 Bril	fabrini beige	B15, Seite 8	BRIL	HGP				689 904	
GN 244 Pe	fabrini beige	B15, Seite 8	FSH	HGP		690 016		689 068	690 022
GN 377 Pe	fabrini hellbraun	E16, Seite 8	FSH	HGP		721 609		721 775	721 392
GN 711 Pe	fabrini anthrazit	H16, Seite 8	FSH	HGP		690 017		689 067	690 023
GT 117 Bril	granit anthrazit	G21, Seite 8	BRIL	HGP				063 865	
GT 117 C	granit anthrazit	G21, Seite 8	FSH	HGP		064 829		064 753	066 353
GT 217 C	granit graubeige	D20, Seite 8	FSH	HGP		021 361		021 360	031 322
GT 269 C	granit polar	A22, Seite 9	FSH	HGP		658 165		653 665	658 259
GT 371 Cr	porphyr lehm	D21, Seite 8	FSH	HGP				723 003	
GT 412 Cr	porphyr graphit	E20, Seite 8	FSH	HGP				723 004	
GT 479 C	granit ocker	A28, Seite 9	FSH	HGP		562 283		430 984	432 538
GT 612 Cr	porphyr sand	E17, Seite 8	FSH	HGP				654 110	
GT 741 C	granit baltik	B22, Seite 9	FSH	HGP		609 286		601 843	602 169
H 110 Pe	marmor de mazi dunkel	B24, Seite 9	FSH	HGP				699 822	
H 215 Pe	marmor de mazi hell	C16, Seite 8	FSH	HGP				699 823	
H 272 C	turmalin graubeige	D19, Seite 8	FSH	HGP		324 843		321 957	323 873
H 317 Cr	campino patina	B23, Seite 9	FSH	HGP				640 287	
H 437 Cr	campino concrete	F17, Seite 8	FSH	HGP				640 171	
H 442 Cr	pietra piacentina	C20, Seite 8	FSH	HGP				689 072	
H 674 Cr	campino metal	B27, Seite 9	FSH	HGP				640 289	
HA 26 PoF	ahorn geplankt elegant	A37, Seite 11	FSH	HGP		389 427		384 940	385 371
JK 372 Ce	jurakalk beige	B18, Seite 8	FSH	HGP		720 877		720 878	720 879
JK 583 Ce	jurakalk grün-grau	E15, Seite 8	FSH	HGP		721 589		721 758	721 375
JK 749 Ce	jurakalk braun-grau	B20, Seite 8	FSH	HGP		721 590		721 759	721 376
KA 750 Pma	herbstkastanie	G29, Seite 10	FSH	HGP	689 710				

* ES 242 (esche weiß pore) = A 242 (uni weiß) mit Oberfläche Pore Esche blumig (PoEb)

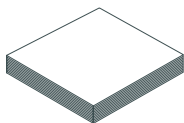
Schichtstoff					Abmessungen/Artikelnummern					
Dekorbezeichnung	Koordinate Seite	Preis-gruppe	Typ	2140 mm	2960 mm		4100 mm		5200 mm	
				1050 mm	1300 mm		1300 mm		1300 mm	
				0,8 mm	0,7 mm	0,8 mm	0,7 mm	0,8 mm	0,7 mm	
K – O										
KA 771 PoF	kastanie oviedo	F32, Seite 10	FSH	HGP		658 914		639 510		658 928
KB 749 PoF	kirschbaum elegant	D41, Seite 11	FSH	HGP		411 415		412 307		422 860
KBV 932 Si	atacama kirschbaum	D33, Seite 10	FSH	HGP		721 604		721 786		721 384
KiP 661 Lt	sibiu kiefer geplankt	F29, Seite 10	FSH	HGP		721 583		721 773		721 368
KiR 967 Lt	kiefer rustikal	E33, Seite 10	FSH	HGP		721 584		721 774		721 369
KN 403 Fb	romeo und julia	A44, Seite 12	DIG	HGP				657 350		
KP 116 C	kleopatra schwarz-gold	C25, Seite 9	FSH	HGP		611 664		609 627		612 825
KP 796 Fb	kleopatra beigerost	A26, Seite 9	FSH	HGP		595 238		592 027		699 374
KP 934 Fb	kleopatra gelb	A27, Seite 9	FSH	HGP		562 292		560 190		575 619
KS 360 Pe	platon beige	B17, Seite 8	FSH	HGP		721 610		721 776		721 393
KS 773 Pe	platon braun	E19, Seite 8	FSH	HGP		721 611		721 134		721 394
KW 173 PoF	kirschbaum	D40, Seite 11	FSH	HGP	551 394					
L 115 T	zeus	G27, Seite 9	FSH	HGP				689 151		
L 245 T	white line	F22, Seite 9	FSH	HGP				689 120		
L 441 T	brown line	G26, Seite 9	FSH	HGP				689 119		
L 750 T	twist	G25, Seite 9	FSH	HGP				689 118		
LA 174 Si	lava schwarz	G28, Seite 9	FSH	HGP		721 605		721 787		721 385
LA 437 Si	lava grau	F23, Seite 9	FSH	HGP		721 606		721 788		721 386
LAE 246 Pma	lärche weiss	B29, Seite 10	FSH	HGP				731 380		
LU 258 C	lucca hellgrün	E26, Seite 9	FSH	HGP		562 266		432 038		432 528
LU 283 C	lucca hellblau	E27, Seite 9	FSH	HGP		562 270		432 039		432 529
LU 297 C	lucca hellgrau	E25, Seite 9	FSH	HGP		562 271		432 040		432 530
LU 376 C	lucca champagner	E23, Seite 9	FSH	HGP		624 006		608 210		623 966
M 372 Si	marmor medusa beige	B19, Seite 8	FSH	HGP		721 607		721 789		721 387
M 731 Brill	marmor medusa braun	B26, Seite 9	BRIL	HGP					722 284	
M 731 Si	marmor medusa braun	B26, Seite 9	FSH	HGP		721 608		721 790		721 388
ME 469 C	metall patina	F27, Seite 9	FSH	HGP		611 657		601 847		602 174
ME 478 Fs	metall edelstahl gebürstet	F24, Seite 9	FSH	HGP		562 249		560 493		
ME 670 Pe	kerametall	G24, Seite 9	FSH	HGP				699 820		
ME 873 Ce	metall versicolour	F28, Seite 9	FSH	HGP		720 880		720 892		720 893
MK 155 C	tiziano	F20, Seite 8	FSH	HGP		690 021		689 071		690 027
MK 171 Brill	terrazzo schwarz	C23, Seite 9	BRIL	HGP					667 645	
MK 171 Cr	terrazzo schwarz	C23, Seite 9	FSH	HGP				667 585		
MK 194 Brill	terrazzo adige	C28, Seite 9	BRIL	HGP					651 444	
MK 194 Cr	terrazzo adige	C28, Seite 9	FSH	HGP				668 694		
MK 214 Cr	terrazzo stein	F19, Seite 8	FSH	HGP				667 586		
MK 432 C	mosaik carmin	D16, Seite 8	FSH	HGP		340 205		340 214		345 203
MK 732 C	mosaik melange	D17, Seite 8	FSH	HGP		364 626		344 014		345 081
MK 835 C	mosaik corfu	D18, Seite 8	FSH	HGP		413 609		412 295		419 604
MP 476 PoF	morioka	H30, Seite 10	FSH	HGP		658 915		653 851		690 037
MS 234 Cr	mosaiko braun beige	E24, Seite 9	FSH	HGP				647 826		
NU 370 PoF	nussbaum hell rustikal	E35, Seite 10	FSH	HGP		721 594		721 778		721 390
NU 423 PoF	nussbaum feinstab	G31, Seite 10	FSH	HGP		611 669		611 745		614 812
NU 725 PoF	lyon nussbaum	F40, Seite 11	FSH	HGP		658 916		642 319		635 971
NU 736 PoF	nussbaum noce	F38, Seite 11	FSH	HGP				605 549		
NU 742 PoF	nussbaum butcherblock hell	E36, Seite 11	FSH	HGP		562 263		430 985		432 551
NU 795 PoF	wilder nussbaum	E37, Seite 11	FSH	HGP				614 806		
OL 373 Brill	olivesche	E38, Seite 11	BRIL	HGP					624 622	
OL 373 PoF	olivesche	E38, Seite 11	FSH	HGP				625 504		

SCHICHTSTOFFE & VERBUNDELEMENTE

Schichtstoff					Abmessungen/Artikelnummern					
Dekorbezeichnung	Koordinate Seite	Preis-gruppe	Typ	2140 mm	2960 mm		4100 mm		5200 mm	
				1050 mm	1300 mm		1300 mm		1300 mm	
				0,8 mm	0,7 mm	0,8 mm	0,7 mm	0,8 mm	0,7 mm	
P – T										
P 111 C	kaviar	F10, Seite 7	UNI	HGP		389 412		370 531		388 771
P 208 C	polarweiß	B8, Seite 7	UNI	HGP				370 523		
P 699 C	brillanrot	G3, Seite 6	I-UNI	HGP		389 406		389 446		393 332
P 913 C	vanille cream	C2, Seite 6	UNI	HGP		377 322		370 558		404 145
PAL 187 PoF	palisander brasilia dunkel	G45, Seite 12	DIG	HGP				637 214		
PAL 362 PoF	palisander brasilia hell	G44, Seite 12	DIG	HGP				636 936		
PAL 933 PoF	palisander streifer	F39, Seite 11	FSH	HGP		621 326		612 159		614 813
Pi 11 Pma	pinie hell	C32, Seite 10	FSH	HGP	678 610					
Pi 230 Pma	pinie weiß	A31, Seite 10	FSH	HGP	689 706					
Pi 773 PoF	pinie modern	J34, Seite 10	FSH	HGP		611 671		601 875		602 891
PiC 11 Pma	pinie hell cross	C33, Seite 10	FSH	HGP	677 217					
PiC 230 Pma	pinie weiß cross	A32, Seite 10	FSH	HGP	689 707					
PiC 44 Pma	pinie grau cross	G35, Seite 10	FSH	HGP				731 411		
R 24 Pe	weiß gewolkt	A8, Seite 7	R24	HGS		060 692		076 351		
R 24 Pma	weiß gewolkt	A8, Seite 7	R24	HGS		384 666				
RE 128 Bril	rena schwarz-blau	H17, Seite 8	BRIL	HGP					222 413	
RE 128 C	rena schwarz-blau	H17, Seite 8	FSH	HGP		291 875		249 297		320 556
RS 431 C	multicolour lava-anthrazit	F26, Seite 9	FSH	HGP		562 276		432 055		432 543
RT 73 PoF	erle	D39, Seite 11	FSH	HGP		324 845		318 671		319 330
S 210 C	sandy weißgrau	E28, Seite 9	FSH	HGP		032 514		018 868		026 187
S 337 Cr	sandstein beige	G22, Seite 9	FSH	HGP				639 072		
S 414 C	sandy dunkelgrau	F25, Seite 9	FSH	HGP		025 837		018 870		026 188
SC 475 Pe	porto schiefer	G16, Seite 8	FSH	HGP		595 237		576 045		580 548
SL 120 Sc	marmor marquina braun-grau	F16, Seite 8	FSH	HGP				689 155		
SL 225 C	salome carat	A17, Seite 8	FSH	HGP		389 420		389 302		393 346
SL 239 C	salome manila	A21, Seite 8	FSH	HGP		392 627		389 772		396 456
SL 335 Sc	marmor alhambra	A24, Seite 9	FSH	HGP				689 152		
SL 384 Sc	marmor marquina grau blau	C21, Seite 8	FSH	HGP				689 156		
SL 723 C	salome apricot	A25, Seite 9	FSH	HGP		595 216		429 302		410 377
SL 843 C	salome atlantis	F15, Seite 8	FSH	HGP		389 419		389 303		393 347
ST 12 C	stein schwarz-weiß	G18, Seite 8	FSH	HGP		280 121		276 323		289 124
ST 18 C	stein blau-schwarz	G17, Seite 8	FSH	HGP		411 386		403 053		416 833
ST 21 C	stein weiß-schwarz	D15, Seite 8	FSH	HGP		332 182		330 826		330 827
ST 271 C	stein beige	B16, Seite 8	FSH	HGP		609 289		602 270		658 260
ST 451 Bril	stein grau	E21, Seite 8	BRIL	HGP					613 700	
ST 451 C	stein grau	E21, Seite 8	FSH	HGP		609 291		601 842		602 172
T 432 PoF	teak holz	G30, Seite 10	FSH	HGP	687 107	655 346		639 573		658 930
TL 558 Fb	tafel	H45, Seite 12	DIG	HGP				560 579		
TN 320 Pe	soft greige	D3, Seite 6	UNI	HGP				699 825		
TN 337 Pma	macchiato	D10, Seite 7	UNI	HGP	711 360					
TN 412 Pe	burgstein	E8, Seite 7	I-UNI	HGP				722 278		
TN 522 Pe	café au lait	D6, Seite 6	I-UNI	HGP				617 502		
TN 543 Pe	apfelgrün	E1, Seite 6	UNI	HGP				607 577		
TN 556 Pe	olivgrün	E2, Seite 6	UNI	HGP		621 323		607 578		690 032
TN 570 Pe	hemlock	E6, Seite 6	I-UNI	HGP				722 279		
TN 575 Pe	nerzbraun	D7, Seite 6	I-UNI	HGP				617 503		
TN 585 Pe	petrol blau	J5, Seite 6	I-UNI	HGP				722 280		
TN 590 Pe	moos	E5, Seite 6	I-UNI	HGP				722 281		
TN 595 Pe	blattgrün	E3, Seite 6	I-UNI	HGP				617 512		

Schichtstoff					Abmessungen/Artikelnummern					
Dekorbezeichnung	Koordinate Seite	Preisgruppe	Typ	2140 mm	2960 mm		4100 mm		5200 mm	
				1050 mm	1300 mm		1300 mm		1300 mm	
				0,8 mm	0,7 mm	0,8 mm	0,7 mm	0,8 mm	0,7 mm	
T – Z										
TN 680 Pe	purple	D13, Seite 7	I-UNI	HGP				722 282		
TN 762 Pe	rost	G7, Seite 6	I-UNI	HGP				726 273		
TN 818 Pe	ozean blau	H7, Seite 6	I-UNI	HGP				699 824		
TN 940 Pe	honig	F3, Seite 6	I-UNI	HGP				722 283		
TN 960 Pe	bahia orange	G2, Seite 6	UNI	HGP				731 412		
TN 992 Pe	ceylon gelb	G1, Seite 6	UNI	HGP				731 413		
TV 374 C	travertin beige	A23, Seite 9	FSH	HGP		384 175		382 676		384 182
UL 730 Pma	samtulme	C35, Seite 10	FSH	HGP	689 711					
WE 716 Brill	wenge	J31, Seite 10	BRIL	HGP					594 485	
WE 716 PoF	wenge	J30, Seite 10	FSH	HGP	576 125	562 265		559 937		623 967
WS 372 Fb	feinstab butcherblock hell	B37, Seite 11	FSH	HGP		613 853		612 924		618 014
WS 673 Fb	feinstab butcherblock dunkel	C42, Seite 11	FSH	HGP		613 854		613 871		618 015
Zo 173 PoF	zebra wood	H35, Seite 10	FSH	HGP		691 496		635 895		690 039
Zo 715 PoF	onde	J29, Seite 10	FSH	HGP		658 918		653 853		658 931

KOMPAKTPLATTEN



■ GetaLit Kompaktplatten

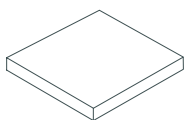
Kompakt-Hochdrucklaminat nach DIN EN 438 mit schwarzem Kern. Typ CGS= für allgemeine Anwendungsbereiche

Kompaktplatten					Abmessungen/ Artikelnummern	
Dekorbezeichnung	Koordinate Seite	Preisgruppe	TYP	2960 mm		
				1300 mm		
				8 mm		
A						
A 242 Pe	uni weiß	A5, Seite 6	UNI	CGS	611 152	
A 336 Pe	jasmin	B5, Seite 6	UNI	CGS	611 154	
A 402 Pe	hellgrau	A13, Seite 7	UNI	CGS	611 153	



Weitere Dekore sind über das Sonderprogramm lieferbar. (Siehe auch S. 84)

UNICOLOR

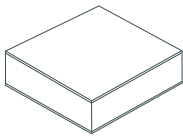


■ GetaLit Unicolor

Durchgefärbtes Kompakt-Hochdrucklaminat nach DIN EN 438-9. Dekor-Kernpapiere Melaminharz imprägniert. Oberfläche mit Schutzfolie versehen. Typ BTS/BCS= für allgemeine Anwendungsbereiche

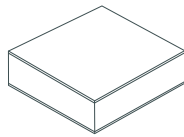
Unicolor					Abmessungen/ Artikelnummern	
Dekorbezeichnung	Koordinate Seite	Preisgruppe	Typ	4100 mm		
				1300 mm		
				1,3 mm		
A						
A 1 Fb	schwarz	F12, Seite 7	UC1	BCS	691 648	
A 209 Fb	panna cotta	B1, Seite 6	UC1	BCS	669 903	
A 402 Fb	hellgrau	A13, Seite 7	UC2	BCS	669 904	
A 421 Fb	basalt	C13, Seite 7	UC2	BCS	669 905	
A 471 Fb	grau anthrazit	E13, Seite 7	UC2	BCS	691 649	
A 923 Fb	magnolie	B2, Seite 6	UC2	BCS	688 978	

VERBUNDELEMENTE



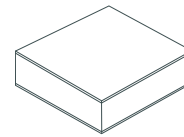
■ Typ Span (Standard)

Verbundelement aus Qualitätsspanplatten Typ P2 nach DIN EN 312, mit beidseitig aufgeklebtem Hochdrucklaminat GetaLit (HPL) nach DIN EN 438 (A/A-Qualität). Auf Wunsch wird die Unterseite mit einem HPL-Gegenzug nach Werkswahl belegt (A/C-Qualität). Kanten unbesäumt. Klebstoffqualität D3 nach DIN EN 204/205.



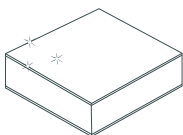
■ Typ Span (Seta)

Verbundelement aus Qualitätsspanplatten Typ P2 nach DIN EN 312, mit beidseitig aufgeklebtem Hochdrucklaminat GetaLit (HPL) in Anlehnung an DIN EN 438 (A/A-Qualität). Oberfläche mit Schutzfolie versehen. Auf Wunsch wird die Unterseite mit einem HPL-Gegenzug nach Werkswahl belegt (A/C-Qualität). Kanten unbesäumt. Klebstoffqualität D3 nach DIN EN 204/205.




■ Typ Span (Metallica)

Verbundelement aus Qualitätsspanplatten Typ P2 nach DIN EN 312, mit beidseitig aufgeklebtem Hochdrucklaminat GetaLit (HPL) mit Aluminiumoberfläche nach DIN EN 438-8 (A/A-Qualität) für vertikale Anwendungen. Auf Wunsch wird die Unterseite mit einem HPL-Gegenzug mit Aluminiumoberfläche nach Werkswahl belegt (A/C-Qualität). Kanten unbesäumt. Klebstoffqualität D3 nach DIN EN 204/205.



■ Typ Span (Brillant)

Verbundelement aus Qualitätsspanplatten Typ P2 nach DIN EN 312, mit beidseitig aufgeklebtem Hochdrucklaminat GetaLit (HPL) nach DIN EN 438 (A/A-Qualität). Auf Wunsch wird die Unterseite mit einem HPL-Gegenzug nach Werkswahl belegt (A/C-Qualität). Kanten unbesäumt. Klebstoffqualität D3 nach DIN EN 204/205. Oberfläche mit Schutzfolie versehen.



■ Typ Birkesperrholz

Verbundelement aus Birkesperrholz, Verleimqualität BFU 100, mit beidseitig aufgeklebtem Hochdrucklaminat GetaLit (HPL) nach DIN EN 438 (A/A-Qualität). Kanten unbesäumt.



Weitere Träger-Varianten sind über das Sonderprogramm lieferbar. (Siehe auch S. 85)

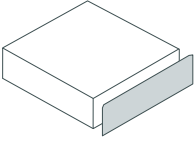
Verbundelemente		Abmessungen/Artikelnummern				
Preisgruppe	Typ	2960 mm	4100 mm	2960 mm	4100 mm	2500 mm
		1310 mm	1310 mm	1310 mm	1310 mm	1250 mm
		14,4/19,4 mm	14,4/19,4 mm	14,6/19,6 mm	14,6/19,6 mm	19,4/22,4 mm
A 242, UNI, I-UNI, FSH	Span A/A	900 338	900 338			
A 242, UNI, I-UNI, FSH	Span A/C	900 340	900 340			
DIG	Span A/A	900 338	900 338			
DIG	Span A/C	900 340	900 340			
BRIL	Span A/A			900 338	900 338	
BRIL	Span A/C			900 340	900 340	
SETA	Span A/A		900 338			
SETA	Span A/C		900 340			
MET	Span A/A	900 338	900 338			
MET	Span A/C	900 340	900 340			
A 242, UNI, I-UNI, FSH	Birkesperrholz ¹⁾					903 722

Lieferbare Dekore je Abmessungen/Variante entnehmen Sie bitte der Übersicht „Schichtstoffe“ S.14–20.

¹⁾ Lieferbar sind alle Dekore der Übersicht „Schichtstoffe“ im Format 5200 x 1300 x 0,7 mm. Weitere Dekore auf Anfrage.

Bitte geben Sie bei der Bestellung neben der Bestellnummer auch das Dekor/Oberfläche der Vorder- und Rückseite sowie die Elementdicke an!

SYSTEMZUBEHÖR



■ ABS-Kantenmaterial

1 mm ABS-Kantenmaterial in edelmatter Oberfläche (Seta).

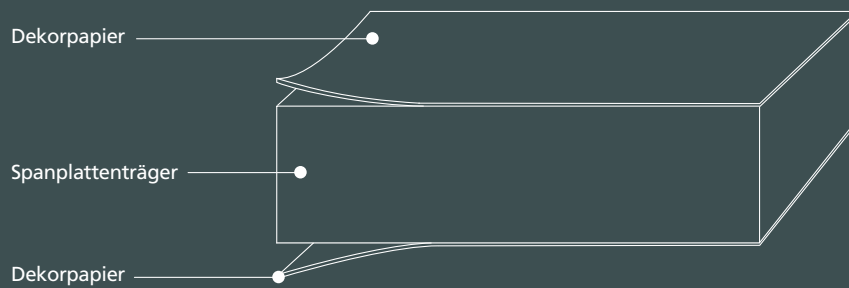
ABS-Kanten					Abmessungen/Artikelnummern	
Dekorbezeichnung	Koordinate Seite	Preisgruppe	Typ	Abmessungen/Artikelnummern		
				25000 mm	225000 mm	
				23 mm	23 mm	
				1 mm	1 mm	
A						
A 10 Se	jet schwarz	F11, Seite 7	SETA	ABS	709 091	709 086
A 202 Se	neon weiß	A2, Seite 6	SETA	ABS	709 092	709 087
A 350 Se	kaschmir	B7, Seite 6	SETA	ABS	726 151	726 087
A 407 Se	metall grau	E10, Seite 7	SETA	ABS	709 093	709 088
A 455 Se	vintage grau	C9, Seite 7	SETA	ABS	726 160	726 088
A 840 Se	blaue seide	H1, Seite 6	SETA	ABS	726 161	726 089
A 937 Se	buttercream	B3, Seite 6	SETA	ABS	709 095	709 090



GetaLit Dekor EiR 373 matt

GetaLit®**DIREKTBSCHICHTETE ELEMENTE (MFC)**

Direktbeschichtete Plattenwerkstoffe eignen sich wunderbar als Trennwände, Regalböden oder Rückwände. Die Klarheit und wohliche Frische macht diese GetaLit elements melamine Platte zum vielseitigen Gestaltungsmittel in privaten und öffentlichen Räumen.

PRODUKTAUFBAU**QUALITÄTSEIGENSCHAFTEN**

wasserdampf-
beständig
nach ISO
14322



stoßfest nach
EN 14322



lichtecht nach
ISO 4892



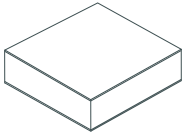
abrieb-
beständig
nach
EN 14322



leicht zu
reinigen

	1	2	3	4	5	6	7
A	UNI						
		A 222	A 224	A 242	A 223	A 227	A 336
B							
	A 2	A 42	A 400	A 420	A 402	A 4	A 327
C							
	A 360	A 923	A 320	A 325	A 322	A 722	A 444
D							
	A 332	A 379	A 752	A 470	A 650	A 41	A 411
E							
	A 842	A 582	A 580	A 856	A 609	A 716	A 1
G	HOLZ						
		AV 370	AH 337	AH 335	AH 923	BU 36	BU 77
H							
	EIR 373	EIR 379	EI 300	EI 740	EIR 713	AE 761	KIP 661
J							
	EI 357						

DIREKTBSCHICHTUNG



■ Typ Standard (MFB/MFC)

Kunststoffbeschichtete dekorative Spanplatte, entsprechend EN 14322, beidseitig mit Melaminharz direktbeschichtet.

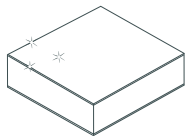


Weitere Varianten sind über das Sonderprogramm lieferbar. (Siehe auch S. 85)

Direktbeschichtung Typ Standard				Abmessungen/Artikelnummern				
Dekorbezeichnung	Koordinate Seite	Preisgruppe	3100 mm					
			1310 mm					
			8 mm	13 mm	16 mm	18 mm	19 mm	
A								
A 1 Pe*	schwarz	E7, Seite 26	UNI	699 867	699 868	699 869	699 870	699 871
A 2 Pe	reinweiß	B1, Seite 26	UNI	672 966	625 769	634 293	672 967	626 070
A 222 Pe	arctic weiß	A2, Seite 26	UNI	672 970	626 032	634 294	672 991	626 101
A 223 Pe	lackweiß	A5, Seite 26	UNI	672 992	634 285	634 340	672 993	634 363
A 224 Pe	signalweiß	A3, Seite 26	UNI	699 872	699 873	699 874	699 875	699 876
A 227 Pe	hellbeige	A6, Seite 26	UNI	699 877	699 878	699 879	699 880	699 881
A 242 C	uni weiß	A4, Seite 26	UNI	672 994	626 042	634 324	672 995	626 111
A 242 Pe	uni weiß	A4, Seite 26	UNI	672 996	626 033	634 295	672 997	626 102
A 320 Pe	sand	C3, Seite 26	UNI	673 004	626 035	634 297	673 005	626 104
A 322 Pe	muschelkalk	C5, Seite 26	UNI	724 907	724 908	724 909	724 910	724 921
A 325 Pe	puder	C4, Seite 26	UNI	724 922	724 923	724 924	724 925	724 926
A 327 Pe	rosetta	B7, Seite 26	UNI	724 927	724 928	724 929	724 930	724 931
A 360 Pe	hermelinweiß	C1, Seite 26	UNI	724 932	724 933	724 934	724 935	724 936
A 379 Pe	iseo braun	D2, Seite 26	UNI	724 937	724 938	724 939	724 940	724 941
A 4 Pe	grau	B6, Seite 26	UNI	673 014	626 039	634 321	673 015	626 108
A 400 Pe	nebelgrau	B3, Seite 26	UNI	673 016	634 289	634 344	673 017	634 367
A 402 C	hellgrau	B4, Seite 26	UNI	673 018	626 043	634 325	673 019	626 112
A 402 Pe	hellgrau	B4, Seite 26	UNI	673 020	626 040	634 322	673 021	626 109
A 41 Pe	anthrazit grau	D6, Seite 26	UNI	673 022	634 290	634 345	673 023	634 368
A 411 Pe	achat	D7, Seite 26	UNI	699 882	699 883	699 885	699 888	699 890
A 42 Pe	grauweiß	B2, Seite 26	UNI	673 024	626 041	634 323	673 025	626 110
A 420 Pe	polargrau	B4, Seite 26	UNI	673 026	634 301	634 346	673 027	634 369
A 444 Pe	zinngrau	C7, Seite 26	UNI	699 891	699 892	699 893	699 894	699 895
A 470 Pe	schattengrau	D4, Seite 26	UNI	724 942	724 943	724 944	724 945	724 946
A 580 Pe	iguazú	E3, Seite 26	UNI	724 947	724 948	724 949	724 950	724 951
A 582 Pe	gavarnie	E2, Seite 26	UNI	724 952	724 953	724 954	724 955	724 956
A 650 Pe	rouge	D5, Seite 26	UNI	724 957	724 958	724 959	724 960	724 961
A 716 Pe	terrabraun	E6, Seite 26	UNI	724 964	724 966	724 968	724 969	724 970
A 722 Pe	monolithgrau	C6, Seite 26	UNI	724 971	724 972	724 973	724 974	724 975
A 752 Pe	lehm	D3, Seite 26	UNI	724 976	724 977	724 978	724 979	724 980
A 842 Pe	brise	E1, Seite 26	UNI	724 981	724 982	724 983	724 984	724 985
A 856 Pe	niagara	E4, Seite 26	UNI	724 986	724 987	724 988	724 989	724 990
A 923 Pe	magnolie	C2, Seite 26	UNI	699 751	699 737	699 738	699 740	699 739

* Fertigungstechnisch ist beim Dekor A1 mit einer Wolkigkeit der Oberfläche zu rechnen.

Direktbeschichtung Typ Standard				Abmessungen/Artikelnummern				
Dekorbezeichnung	Koordinate Seite	Preisgruppe	3100 mm					
			1310 mm					
			8 mm	13 mm	16 mm	18 mm	19 mm	
A – K								
AE 761 PoF	amerikanische eiche	H6, Seite 26	FSH	725 001	725 002	725 003	725 004	725 005
AH 335 PoF	ahorn geplankt hell	G4, Seite 26	FSH	673 034	634 309	634 354	673 035	634 377
AH 337 PoF	ahorn blume natur	G3, Seite 26	FSH	673 036	626 046	634 328	673 037	626 115
AH 923 PoF	ahorn blume gold sanft rosé	G5, Seite 26	FSH	673 040	626 048	634 330	673 041	626 117
AV 370 Matt	avela exotic	G2, Seite 26	FSH	725 016	725 017	725 018	725 019	725 020
BU 36 PoF	buche elegant natur	G6, Seite 26	FSH	673 050	626 062	634 334	673 051	626 121
BU 77 PoF	buche natur	G7, Seite 26	FSH	673 052	626 063	634 335	673 053	626 122
Ei 300 PoF	cordoba eiche natur	H3, Seite 26	FSH	699 901	699 902	699 903	699 904	699 905
Ei 357 Matt	charlet eiche beige	J1, Seite 26	FSH	725 021	725 022	725 023	725 024	725 025
Ei 740 Matt	charlet eiche braun	H4, Seite 26	FSH	725 026	725 027	725 028	725 029	725 030
EiR 373 Matt	cottage eiche hell	H1, Seite 26	FSH	725 031	725 032	725 033	725 034	725 035
EiR 379 Matt	windsor eiche hell	H2, Seite 26	FSH	725 036	725 037	725 038	725 039	725 040
EiR 713 PoF	windsor eiche dunkel	H5, Seite 26	FSH	725 006	725 007	725 008	725 009	725 010
KiP 661 PoF	sibiu kiefer geplankt	H7, Seite 26	FSH	725 011	725 012	725 013	725 014	725 015

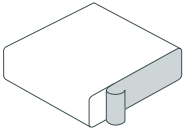


■ Typ Brillant (MFB/MFC)

Kunststoffbeschichtete dekorative Spanplatte, entsprechend EN 14322, beidseitig mit Melaminharzoberfläche in Hochglanzausführung. Beidseitig mit Schutzfolie versehen.

Direktbeschichtung Typ Brillant				Abmessungen/Artikelnummern		
Dekorbezeichnung	Koordinate Seite	Preisgruppe	4100 mm			
			1300 mm			
			16 mm	19 mm	25 mm	
A						
A 1 Brill	schwarz	E7, Seite 26	GL2		600 729	
A 222 Brill	arctic weiß	A2, Seite 26	GL2	600 897	600 757	600 898
A 332 Brill	cappuccino	D1, Seite 26	GL2		677 893	
A 336 Brill	jasmin	A7, Seite 26	GL2		611 780	
A 402 Brill	hellgrau	B5, Seite 26	GL1		600 758	
A 609 Brill	kirschrot	E5, Seite 26	GL4		600 760	
A 923 Brill	magnolie	C2, Seite 26	GL2		677 892	

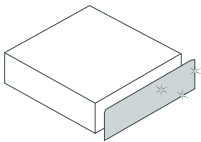
SYSTEMZUBEHÖR



■ GetaLit-flex-Kanten

Zweischichtig aufgebautes Kantenmaterial (dekorgleich) auf der Basis modifizierter Polyesterharze, Typ SB = Rückseite mit Heißschmelzkleber beschichtet. (Kennfarbe: rot) Typ G = Rückseite glatt für Heißschmelzkleber (Kennfarbe: gelb)

GetaLit-flex-Kanten			Abmessungen/ Artikelnummern	
			Typ G	Typ SB
Dekorbezeichnung	Koordinate Seite		25000 mm	25000 mm
			24 mm	24 mm
			0,5 mm	0,5 mm
A				
A 1 Brill	schwarz	E7, Seite 26	596 462	597 570
A 222 Brill	arctic weiß	A2, Seite 26	596 463	597 591
A 332 Brill	cappuccino	D1, Seite 26	638 957	638 960
A 336 Brill	jasmin	A7, Seite 26	614 035	614 037
A 402 Brill	hellgrau	B5, Seite 26	596 464	597 592
A 609 Brill	kirschrot	E5, Seite 26	596 466	597 594
A 923 Brill	magnolie	C2, Seite 26	638 958	638 991



■ ABS-Kantenmaterial

2 mm ABS-Kantenmaterial (foliert), in Glanz-Optik

ABS-Kanten			Abmessungen/ Artikelnummern	
			Dekorbezeichnung	Koordinate Seite
	23 mm			
	2 mm			
A				
A 1 Brill	schwarz	E7, Seite 26	598 784	598 552
A 222 Brill	arctic weiß	A2, Seite 26	598 794	598 554
A 332 Brill	cappuccino	D1, Seite 26	634 111	634 067
A 336 Brill	jasmin	A7, Seite 26	609 278	609 277
A 402 Brill	hellgrau	B5, Seite 26	598 795	598 555
A 609 Brill	kirschrot	E5, Seite 26	598 797	598 556
A 923 Brill	magnolie	C2, Seite 26	634 113	634 069

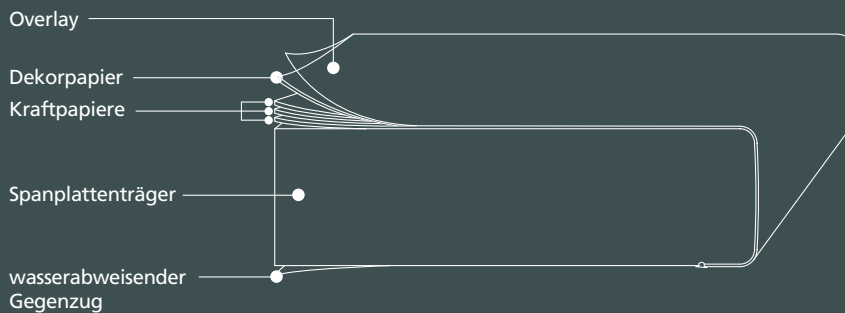


GetaLit-Dekor EiV 971 Lt
PEFC-zertifizierte Arbeitsflächendekore auf Anfrage erhältlich.

KÜCHENARBEITSFLÄCHEN

Qualitätsunterschiede bei Küchenarbeitsflächen sind auf den ersten Blick nur schwer zu erkennen. GetaLit-Arbeitsflächen profilieren sich durch den gehobenen Qualitätsanspruch. GetaLit ist ein hochwertiges High Pressure Laminate (HPL) mit herausragenden Eigenschaften. Unter großer Hitze und sehr hohem Druck werden diese besonders stoß- und abriebfesten Oberflächen hergestellt, die sämtlichen Belangen der Küche standhalten.

PRODUKTAUFBAU



QUALITÄTSEIGENSCHAFTEN



geeignet für den Kontakt mit Lebensmitteln nach EN 1186 und EN 13130



beständig gegen haushaltsübliche Reiniger



stoßfest nach ISO 13894



hitzebeständig



lichtecht nach EN 438




abriebfest nach EN 438




wasserdampfbeständig nach EN 438




GetaLit-Dekor JK 749 Ce



| KS 773 Pe |
platon braun



| FS 170 Ce |
fossil braun



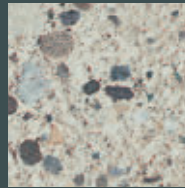
| C 172 Si + Brill |
marmor st. laurent



Steine stehen für Beständigkeit, Widerstandskraft und hohe Stabilität – Eigenschaften, die ebenfalls GetaLit®-Arbeitsflächen charakterisieren. Die kühle Stein-Optik in Kombination mit modernen Uni-Dekoren ist besonders attraktiv.




| BN 230 Si |
beton weiß




| KS 360 Pe |
platon beige




| JK 583 Ce |
jurakalk grün-grau



| FS 475 Ce |
fossil grau




| JK 372 Ce |
jurakalk beige




| GN 377 Pe |
fabriani hellbraun




| GT 371 Cr |
porphyr lehm




| GT 412 Cr |
porphyr graphit



| LA 437 Si |
lava grau




| M 372 Si |
marmor medusa
beige




| JK 749 Ce |
jurakalk braun-grau



| FS 760 Ce |
fossil terracotta



| AZ 971 Bril |
amazonia




| M 731 Si + Bril |
marmor medusa
braun




| ME 873 Ce |
metall versicolour



| BZ 715 Si |
bronzit braun



| BZ 173 Si |
bronzit schwarz



| LA 174 Si |
lava schwarz




Neue Oberflächen
Cera (Ce) und
Sentira (Si)


Holzdekore erfüllen Ihre Küche mit Wärme und Vielfalt. Edle Hölzer in einer großen Bandbreite an Faserungen und Farbnuancen bilden die Grundlage des breitgefächerten Sortiments von Holzdekoren. Die Arbeitsflächen werben die Qualität Ihrer Küche auf und sind auf den ersten Blick von Echtholz kaum zu unterscheiden.



| Ei 357 Si |
charlet eiche beige




| Ei 370 Si |
fjord eiche




| EiR 379 Si |
windsor eiche hell




| KBV 932 Si |
atacama kirschbaum




| KiR 967 Lt |
kiefer rustikal




| NU 370 PoF |
nussbaum hell rustikal




| EiV 971 Lt |
windeiche honig



| KiP 661 Lt |
sibi kiefer geplankt



| AE 761 Lt |
amerikanische eiche



| Ei 740 Si |
charlet eiche braun



| ES 725 PoF |
esche sedan



GetaLit-Dekor EiR 713 Lt




Neue Oberflächen
Sentira (Si) und
Listrado (Lt)




Schichtstoffe & Elemente

Direktbeschichtung

Arbeitsflächen &
Waschtischelemente



| AV 370 Si |
avela exotic



| EIV 341 Lt |
windeiche beige



| EIR 713 Lt |
windsor eiche dunkel



GetaLit-Rückwand-Dekor D 2103 Brill



| D 2103 |
old castle wall



| D 2111 |
old bricks



| D 2105 |
black tiles



Mit dem GetaLit-Rückwandsystem lassen sich Küchen ganz nach dem eigenen Geschmack realisieren. Ob dekorgleich zur Arbeitsplatte oder im Kontrast dazu. Mit unseren neuen Dekoren steht ergänzend zur gesamten Dekorpalette ein umfangreiches Angebot ausgefallener Designs zur Verfügung.



| D 2104 |
concrete art




| D 2106 |
cottage planks



| D 2113 |
modern concrete



| D 2112 |
freestyle



| D 2101 |
historic wall light



| D 2102 |
historic wall dark




| D 2108 |
graffiti with rock



| D 2109 |
graffiti with love






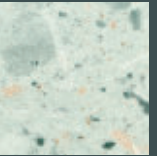
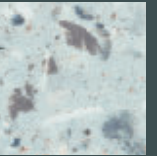

















































| D 3120 |
arabian spices



| D 4101 |
autumn

	1	2	3	4	5	6	7
A	UNI						
		A 202	A 242	A 402	A 505	A 407	A 41
B							
	A 937	P 913	TN 556	P 699	A 623	P 111	A 1
D	STEIN						
		C 220	SL 225	BN 230	C 242	C 270	SL 239
E							
	GN 244	ST 271	KS 360	JK 372	M 372	JK 749	FS 760
F							
	C 438	FS 475	FR 418	C 413	H 442	SL 384	SL 843
G							
	GT 269	TV 374	SL 335	SL 723	KP 796	KP 934	GT 479
H							
	G 169	GT 741	BZ 715	M 731	H 317	H 674	BT 750
J							
	BZ 173	MK 171	BT 144	KP 116	BN 112	C 172	MK 194

8	9	10	11	12	13	14	
METALL	ALU 273	ALU 423		alu	metallic		A
ST 21	MK 432	MK 732	MK 835	H 272	GT 217	GT 371	D
JK 583	GN 377	GT 612	KS 773	GT 412	ST 451	MK 155	E
BN 441	SL 120	H 437	C 462	MK 214	FS 170	SC 475	F
ST 18	ST 12	FM 137	GN 113	GT 117	C 127	GN 711	G
RE 128							H

	15	16	17	18	19	20	21
A	FANTASIE						
		LU 376	MS 234	LU 297	LU 258	LU 283	L 245
B							
	S 210	LA 437	ME 478	S 414	RS 431	ME 469	ME 873
C							
	S 337	AB 766	AZ 971	L 750	L 441	L 115	LA 174
E	HOLZ						
		HA 26	BU 33	BK 373	BU 37	WS 372	BU 725
F							
	BU 36	BU 97	BU 95	BU 76	BB 763	WS 673	AH 733
G							
	EB 308	RT 73	NU 742	BB 234	KB 749	EB 730	Ei 761
H							
	KiP 661	PAL 933	NU 725	KA 771	BB 339	BBL 467	BBL 329
J							
	Zo 715	EB 751	BBL 714	B 716	WE 716	Pi 773	Zo 173

22

23

24

25

26

27

28


Schichtstoffe & Elemente

Direktbeschichtung


Arbeitsflächen & Waschtischelemente




| BBL 242 |




| AV 370 |




| BBL 355 |




| Ei 370 |



| Ei 357 |



| EiR 379 |



| KBV 932 |


E




| CB 237 |




| ES 339 |




| ES 295 |




| KiR 967 |



| NU 370 |



| EIV 971 |




| AE 761 |


F




| Ei 262 |



| T 432 |



| NU 423 |




| EIV 341 |



| Ei 740 |



| BB 924 |



| ES 725 |


G



| ES 457 |




| MP 476 |




| ES 781 |




| EiR 713 |



| ES 772 |



| BBL 739 |




| Ei 396 |

H






























| EiP 791 |



| Ei 711 |






J

	29	30	31
A	 DIGITALDRUCK		
B			
C	 RW	 RW	 RW
D		 RW	
E			
F			
G			
H			
J	 RW	 RW	


RW = nur als Rückwand erhältlich

Farbabweichungen der Dekorabbildungen sind drucktechnisch bedingt. Dekore verkleinert dargestellt bzw. enthalten Vergrößerungen (Pfeil).

PP-EFFEKT-KANTEN

| PP 367 |¹| PP 142 R |¹| PP 72675 |¹| PP 4050 |²| PP 5995 |¹| PP 90806 |¹| PP 4010 |²| PP 2155 |¹FORMTEILFARBEN
WAP COMPACT


| weiß |




| lichtgrau |




| zinngrau |



| hellgrau |



| hellbeige |



| naturbeige |



| rotbraun |



| hellbraun |



| zimt |



| honig |



| dunkelbraun |




| taxusgrün |




| lavendelblau |



| dunkelgrau |



| anthrazit |

FORMTEILFARBEN
WAP PLUS

| cream |



| cloud |



| clay |



| almond |



| pepper |



| caramel |



| bisquit |




| maroon |



| havanna |

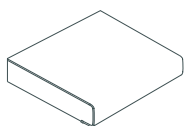


| mocca |



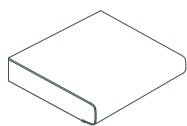
| caviar |

KÜCHENARBEITSFLÄCHEN



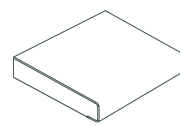
■ Profil 133, Träger 28/38 mm

Qualitätsspanplattenträger Typ P2 oder P3 (quellarm) nach DIN EN 312, Oberseite und vordere Kante belegt mit GetaLit (HPL), 0,7 mm, Vorderkante abgerundet – **Radius 4 mm**. Unterseite und rückseitige Kante mit wasserabweisendem Gegenzug belegt, Stoßstelle GetaLit/Gegenzug feuchtebeständig versiegelt.



■ Profil 113, Träger 38 mm

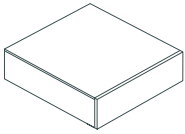
Qualitätsspanplattenträger Typ P2 oder P3 (quellarm) nach DIN EN 312, Oberseite und vordere Kante belegt mit GetaLit (HPL) 0,8 mm in Brillantglanz. Vorderkante abgerundet – **Radius 7 mm**. Unterseite und rückseitige Kante mit wasserabweisendem Gegenzug belegt. Stoßstelle GetaLit/Gegenzug feuchtebeständig versiegelt. Oberfläche mit Schutzfolie versehen.



■ Profil 133, Träger 28 mm

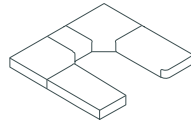
Qualitätsspanplattenträger Typ P2 nach DIN EN 312, Oberseite und vordere Kante belegt mit GetaLit (HPL), 0,7 mm, Vorderkante abgerundet – **Radius 4 mm**. Unterseite und rückseitige Kante mit wasserabweisendem Gegenzug belegt, Stoßstelle GetaLit/Gegenzug feuchtebeständig versiegelt.

Arbeitsflächen					Abmessungen/Artikelnummern							
Dekorbezeichnung	Koordinate Seite	Preis-gruppe	Profil Kante	Träger 38 mm Typ P2								
				einseitig			einseitig			beidseitig		
				2960 mm			4100 mm			4100 mm		
				600 mm	900 mm	1200 mm	600 mm	900 mm	1200 mm	640 mm	900 mm	
A – B												
A 1 Brill	schwarz	B7, Seite 38	AFBRIL	113				691 707	691 714	691 721	691 728	691 733
A 202 Se	neon weiß	A2, Seite 38	AFSETA	PP				705 907	705 941	705 945		
A 242 Brill	uni weiß	A3, Seite 38	AFBRIL	113				673 215	673 219	673 223	673 227	673 231
A 242 C	uni weiß	A3, Seite 38	AFSTD	133	602 351	602 474	602 549	602 624	602 695	602 766	556 222	692 864
A 402 C	hellgrau	A4, Seite 38	AFSTD	133	602 360	602 475	602 550	602 625	602 696	602 767	616 138	616 182
A 407 Se	metall grau	A6, Seite 38	AFSETA	PP				705 908	705 942	705 946		
A 41 Brill	anthrazit grau	A7, Seite 38	AFBRIL	113				691 708	691 715	691 722	691 729	691 734
A 41 Pe	anthrazit grau	A7, Seite 38	AFSTD	133	691 804	691 825	691 947	692 080	692 094	692 109	692 144	692 200
A 505 Brill	glasgrün	A5, Seite 38	AFBRIL	113				691 709	691 716	691 723	691 730	691 735
A 623 C	bordeauxrot	B5, Seite 38	AFSTD	133	615 758	615 824	615 890	615 956	616 017	616 078	604 551	616 184
A 937 Se	buttercream	B1, Seite 38	AFSETA	PP				705 910	705 944	705 948		
AB 766 Pe	arabesk cotto hell	C16, Seite 40	AFSTD	133	615 759	615 825	615 891	615 957	616 018	616 079	616 140	616 188
AE 761 Lt	amerikanische eiche	G28, Seite 41	AFSTD	133	722 123	722 150	722 177	722 215	722 243	722 543	722 350	722 377
AH 733 PoF	kernahorn	F21, Seite 40	AFSTD	133	661 729	661 777	661 825	661 870	661 910	661 947	692 147	692 202
AK0 58 Pe	ornament schwarz	A31, Seite 42	AFDIG	133				692 505	692 693	692 701		
AN 340 PoF	apfelkernholz	F29, Seite 42	AFDIG	133				692 365	692 370	692 385		
AV 370 Si	avela exotic	E22, Seite 41	AFSTD	133	722 124	722 151	722 178	722 216	722 244	722 544	722 351	722 378
AZ 971 Brill	amazonia	C17, Seite 40	AFBRIL	113				721 069	721 073	721 077	721 071	721 075
B 716 PoF	bambus stab dunkel	J18, Seite 40	AFSTD	133	661 734	661 782	661 830	649 991	649 992	649 993	692 148	672 484
BB 234 PoF	zwetschge butcherblock dunkel	G18, Seite 40	AFSTD	133	661 735	661 783	661 831	661 875	661 915	661 952	692 149	692 204
BB 339 PoF	wallis zwetschge	H19, Seite 40	AFSTD	133	661 736	661 784	661 832	649 997	649 998	649 999	692 150	692 205
BB 763 PoF	zwetschge butcherblock hell	F19, Seite 40	AFSTD	133	661 737	661 785	661 833	661 876	661 916	661 953	692 151	692 206
BB 924 PoF	talisa zwetschge	G23, Seite 41	AFSTD	133	661 738	661 786	661 834	661 877	661 917	661 954	692 152	692 207
BBL 242 PoF	ajaccio eiche	E23, Seite 41	AFSTD	133	691 805	691 826	691 948	692 081	692 095	692 110	692 153	692 208
BBL 329 PoF	listone butcherblock maron	H21, Seite 40	AFSTD	133	615 800	615 866	615 932	615 994	616 055	616 116	616 164	616 276
BBL 355 PoF	coimbra	E24, Seite 41	AFSTD	133	691 806	691 827	691 949	692 082	692 097	692 131	692 154	692 209
BBL 467 PoF	nussbaum butcherblock dunkel	H20, Seite 40	AFSTD	133	615 801	615 867	615 933	615 995	616 056	616 117	616 165	616 277



■ PP-Vorderkante, Träger 38 mm

Qualitätsspanplattenträger Typ P2 nach DIN EN 312, Oberseite belegt mit Hochdrucklaminat mit matter Oberflächenoptik/-haptik in Anlehnung an DIN EN 438, Vorderkante mit dekorfarbener 1,5 mm PP-Kante belegt, Oberfläche mit Schutzfolie versehen. Unterseite und rückseitige Kante mit wasserabweisendem Gegenzug belegt.



■ Arbeitsflächen-Zuschnitt

Alle Arbeitsflächenvarianten sind auch konfektioniert lieferbar. Details entnehmen Sie bitte der aktuellen GetaLit Zuschnittpreisliste.

Abmessungen/Artikelnummern													
Träger 38 mm Typ P2			Träger 38 mm Typ P3						Träger 28 mm Typ P2				
einseitig			einseitig			beidseitig			einseitig		einseitig		
5200 mm			4100 mm			4100 mm			2960 mm		4100 mm		
600 mm	900 mm	1200 mm	600 mm	650 mm	900 mm	1200 mm	640 mm	900 mm	600 mm	900 mm	600 mm	610 mm	900 mm
			696 243	696 251	696 260	696 269	696 278	696 287					
			695 276	696 252	696 261	696 270	696279	696288					
555 838	555 966	556 094	673 368	673 380	673 392	673 404	696079	695915	659 688	659 816	659 943	660 070	660 195
602 837	602 838	602 839	695 299	695 462	695 613	695 764	696080	695916	659 685	659 813	659 940	660 067	660 192
			696 244	696 253	696 262	696 271	696280	696289					
700 403	700 541	701 549	695 300	695 463	695 614	695 765	696081	695917	692 529	692 551	692 572	696 856	692 603
			696 245	696 254	696 263	696 272	696281	696290					
700 404	700 542	701 550	695 331	695 464	695 615	695 766	696082	695918	659 686	659 814	659 941	660 068	660 193
661 971	662 002	662 033	695 332	695 465	695 616	695 767	696083	695919	659 695	659 823	659 950	660 077	660 202
722 018	722 045	722 073	722 452	722 479	722 516	722 294	722322	722570	721 437	721 833	721 882	721 952	721 991
661 983	662 014	662 045	695 335	695 468	695 619	695 770	696086	695922	659 764	659 891	660 018	660 143	660 270
722 019	722 046	722 074	722 453	722 480	722 517	722 295	722323	722571	721 438	721 834	721 883	721 953	721 992
			721 047	721 061	721 063	721 067	721049	721065					
641 251	641 271	641 291	695 337	695 470	695 621	695 772	696088	695924	659 771	659 898	660 025	660 150	660 277
641 252	641 272	641 292	695 338	695 471	695 622	695 773	696089	695925	659 772	659 899	660 026	660 151	660 278
661 984	662 015	662 046	695 339	695 472	695 623	695 774	696090	695926	659 773	659 900	660 027	660 152	660 279
661 985	662 016	662 047	695 340	695 473	695 624	695 775	696091	695927	659 774	659 901	660 028	660 153	660 280
700 407	700 545	701 563	695 341	695 474	695 625	695 776	696092	695928	659 775	659 902	660 029	660 154	660 281
700 408	700 546	701 564	695 342	695 475	695 626	695 777	696093	695929	692 530	692 552	692 573	696 857	692 605
623 875	623 876	623 877	695 237	695 476	695 627	695 778	696094	695930	659 770	659 897	660 024	660 149	660 276
700 409	700 547	701 565	695 343	695 477	695 628	695 779	696095	695931	692 531	692 553	692 574	696 858	692 608
661 979	662 010	662 041	695 345	695 479	695 630	695 781	696097	695933	659 754	659 881	660 008	660 133	660 260

ARBEITSFLÄCHEN & SYSTEMZUBEHÖR

Arbeitsflächen					Abmessungen/Artikelnummern							
Dekorbezeichnung	Koordinate Seite	Preis-gruppe	Profil Kante	Träger 38 mm Typ P2								
				einseitig			einseitig			beidseitig		
				2960 mm			4100 mm			4100 mm		
				600 mm	900 mm	1200 mm	600 mm	900 mm	1200 mm	640 mm	900 mm	
B – E												
BBL 714 PoF	noce butcherblock	J16, Seite 40	AFSTD	133	615 802	615 868	615 934	615 996	616 057	616 118	616 166	616 278
BBL 739 PoF	listone butcherblock wenge	H27, Seite 41	AFSTD	133	615 803	615 869	615 935	615 997	616 058	616 119	616 167	616 279
Bi 791 Fb	biene	H29, Seite 42	AFDIG	133				692 366	692 381	692 386		
BK 373 Fb	birke geplankt	E18, Seite 40	AFSTD	133	691 807	691 828	691 950	692 083	692 098	692 132	692 156	692 210
BN 112 Sc	marmor marquina kaviar grau	J5, Seite 38	AFSTD	133				692 443	692 456	692 469	692 492	692 515
BN 230 Si	beton weiß	D4, Seite 38	AFSTD	133	720 705	720 710	720 715	720 720	720 736	720 730	720 735	720 725
BN 441 Cr	copperfield	F8, Seite 39	AFSTD	133				692 444	692 457	692 470	692 493	692 517
BT 144 Brill	basalt poliert	J3, Seite 38	AFBRIL	113				673 217	673 221	673 225	673 229	673 233
BT 144 C	basalt poliert	J3, Seite 38	AFSTD	133	661 722	661 770	661 818	657 969	657 970	657 991	692 157	657 992
BT 750 Sc	pinodos schiefer	H7, Seite 38	AFSTD	133				692 445	692 458	692 481	692 494	692 518
BU 33 PoF	buche butcherblock natur	E17, Seite 40	AFSTD	133	615 804	615 870	615 936	615 998	616 059	616 120	692 158	616 280
BU 36 PoF	buche elegant natur	F15, Seite 40	AFSTD	133	602 456	602 531	602 606	602 677	602 748	602 819	556 236	616 281
BU 37 PoF	buche parkett	E19, Seite 40	AFSTD	133	602 457	602 532	602 607	602 678	602 749	602 820	556 237	616 282
BU 392 PoF	rotkernbuche hell	G1, Seite 42	AFDIG	133				692 506	692 694	692 703		
BU 725 PoF	meister buche	E21, Seite 40	AFSTD	133	691 808	691 829	692 061	692 084	692 099	692 133	692 159	692 211
BU 76 PoF	buche geplankt gedämpft	F18, Seite 40	AFSTD	133	602 458	602 533	602 608	602 679	602 750	602 821	556 238	616 284
BU 95 PoF	buche gedämpft	F17, Seite 40	AFSTD	133	602 459	602 534	602 609	602 680	602 751	602 822	556 239	616 285
BU 97 PoF	buche landhaus geplankt	F16, Seite 40	AFSTD	133	615 806	615 872	615 938	616 000	616 061	616 122	556 240	616 286
BZ 173 Si	bronzit schwarz	J1, Seite 38	AFSTD	133	720 706	720 711	720 716	720 721	720 737	720 731	720 751	720 726
BZ 715 Si	bronzit braun	H3, Seite 38	AFSTD	133	722 125	722 152	722 179	722 217	722 247	722 545	722 352	722 380
C 127 Fb	marmor italia	G13, Seite 39	AFSTD	133	691 809	691 830	692 062	657 993	657 994	657 995	692 160	657 996
C 172 Brill	marmor st. laurent	J6, Seite 38	AFBRIL	113				721 070	721 074	721 078	721 072	721 076
C 172 Si	marmor st. laurent	J6, Seite 38	AFSTD	133	722 126	722 153	722 180	722 218	722 248	722 546	722 353	722 381
C 220 C	marmor grau	D2, Seite 38	AFSTD	133	602 405	602 480	602 555	602 630	602 701	602 772	556 241	616 203
C 242 Sc	carrara royal	D5, Seite 38	AFSTD	133				692 446	692 459	692 482	692 495	692 519
C 270 C	marmor alabaster	D6, Seite 38	AFSTD	133	602 406	602 481	602 556	602 631	602 702	602 773	556 361	616 204
C 413 Cr	arathea beton	F4, Seite 38	AFSTD	133				692 712	692 726	692 738	692 751	692 764
C 438 Cr	kamala grau	F1, Seite 38	AFSTD	133				692 713	692 727	692 739	692 752	692 765
C 462 Brill	kamala blau	F11, Seite 39	AFBRIL	113				661 200	661 222	661 244	661 266	661 288
C 462 Cr	kamala blau	F11, Seite 39	AFSTD	133				692 447	692 460	692 483	692 496	692 520
CB 237 PoF	coco bolo hell	F22, Seite 41	AFSTD	133	691 810	691 831	692 063	692 085	692 100	692 134	692 161	692 212
D 2104 Cr	concrete art	B30, Seite 42	AFDIG	133				722 634	722 658	722 668		
D 2105 Fb	black tiles	J31, Seite 42	AFDIG	133				722 637	722 659	722 669		
D 2106 PoD	cottage planks	E29, Seite 42	AFDIG	133				722 638	722 660	722 670		
D 2107 PoD	antique wood	F30, Seite 42	AFDIG	133				722 639	722 661	722 791		
D 2108 Rc	graffiti with rock	E30, Seite 42	AFDIG	133				722 640	722 662	722 792		
D 2109 Rc	graffiti with love	E31, Seite 42	AFDIG	133				722 653	722 663	722 793		
D 2112 Fb	freestyle	D29, Seite 42	AFDIG	133				722 655	722 664	722 794		
D 2113 Cr	modern concrete	B31, Seite 42	AFDIG	133				722 656	722 665	722 795		
DC 285 Brill	arabesque weiss	B29, Seite 42	AFDIG	113				700 025	700 027	700 029		
DKS 734 Brill	marinace gold	D31, Seite 42	AFDIG	113				700 026	700 028	700 030		
DS 862 Fb	dancing stripes gelb	H30, Seite 42	AFDIG	133				692 507	692 695	692 704		
EB 308 PoD	bohleneiche spiegel hell	G15, Seite 40	AFSTD	133	602 460	602 535	602 610	602 681	602 752	602 823	556 250	616 287
EB 730 PoD	bohleneiche spiegel mittel	G20, Seite 40	AFSTD	133	602 461	602 536	602 611	602 682	602 753	602 824	556 251	616 288
EB 751 PoD	bohleneiche dunkel	J16, Seite 40	AFSTD	133	615 807	615 873	615 939	616 001	616 062	616 123	616 169	616 289
Ei 262 PoF	limburg eiche	E25, Seite 41	AFSTD	133	661 730	661 778	661 826	661 871	661 911	661 948	692 164	692 214
Ei 357 Si	charlet eiche beige	E26, Seite 41	AFSTD	133	722 127	722 154	722 181	722 219	722 249	722 547	722 354	722 382

ARBEITSFLÄCHEN & SYSTEMZUBEHÖR

Arbeitsflächen					Abmessungen/Artikelnummern							
Dekorbezeichnung	Koordinate Seite	Preis-gruppe	Profil Kante	Träger 38 mm Typ P2								
				einseitig			einseitig			beidseitig		
				2960 mm			4100 mm			4100 mm		
				600 mm	900 mm	1200 mm	600 mm	900 mm	1200 mm	640 mm	900 mm	
E – K												
Ei 370 Si	fjord eiche	E27, Seite 41	AFSTD	133	722 128	722 155	722 182	722 220	722 250	722 548	722 355	722 383
Ei 396 PoF	raucheiche butcherblock	H28, Seite 41	AFSTD	133	691 812	691 833	692 066	672 411	672 427	672 442	692 165	672 487
Ei 711 PoF	belfort eiche	J23, Seite 41	AFSTD	133	661 743	661 791	661 839	661 882	661 922	661 959	692 166	672 485
Ei 740 Si	charlet eiche braun	G24, Seite 41	AFSTD	133	722 129	722 156	722 183	722 221	722 251	722 549	722 356	722 384
Ei 761 PoF	century eiche	G21, Seite 40	AFSTD	133	661 747	661 795	661 843	661 885	661 925	661 962	692 167	678 968
EiP 791 PoF	eiche antik	J22, Seite 41	AFSTD	133	661 748	661 796	661 844	613 606	613 617	613 628	692 168	692 215
EiR 379 Si	windsor eiche hell	F27, Seite 41	AFSTD	133	722 130	722 157	722 184	722 222	722 253	722 550	722 357	722 385
EiR 713 Lt	windsor eiche dunkel	H24, Seite 41	AFSTD	133	722 131	722 158	722 186	722 224	722 255	722 551	722 358	722 386
EiV 341 Lt	windeiche beige	G22, Seite 41	AFSTD	133	720 707	720 712	720 717	720 722	720 738	720 732	720 752	720 727
EiV 971 Lt	windeiche honig	G26, Seite 41	AFSTD	133	722 132	722 159	722 187	722 225	722 256	722 552	722 359	722 387
ES 295 PoF	esche messina	F24, Seite 41	AFSTD	133	661 750	661 798	661 846	661 887	661 927	661 964	692 170	692 219
ES 339 PoF	eiche streifer hell	F23, Seite 41	AFSTD	133	661 751	661 799	661 847	661 888	661 928	661 965	692 171	692 220
ES 457 PoF	eiche streifer dunkel	H22, Seite 41	AFSTD	133	661 752	661 800	661 848	661 889	661 929	661 966	692 172	692 221
ES 725 PoF	esche sedan	G25, Seite 41	AFSTD	133	722 133	722 160	722 188	722 226	722 258	722 553	722 360	722 388
ES 772 PoF	outline	H26, Seite 41	AFSTD	133	661 754	661 802	661 850	651 222	651 223	651 224	692 174	692 223
ES 781 PoF	esche streifer	H25, Seite 41	AFSTD	133	661 757	661 805	661 853	661 893	661 933	661 970	692 175	692 224
Fi 420 PoF	holzkiste	F31, Seite 42	AFDIG	133				692 367	692 382	692 389		
FM 137 Fb	feinstein schwarz-braun	G10, Seite 39	AFSTD	133	602 411	602 486	602 561	602 636	602 707	602 778	555 366	616 214
FR 418 C	freestone grau	F3, Seite 38	AFSTD	133	661 726	661 774	661 822	661 868	661 908	661 945	556 267	672 481
FS 170 Ce	fossil braun	F13, Seite 39	AFSTD	133	722 134	722 161	722 189	722 227	722 261	722 554	722 361	722 389
FS 475 Ce	fossil grau	F2, Seite 38	AFSTD	133	722 135	722 162	722 190	722 228	722 263	722 555	722 362	722 390
FS 760 Ce	fossil terracotta	E7, Seite 38	AFSTD	133	722 136	722 163	722 201	722 229	722 264	722 556	722 363	722 391
G 169 C	granit nussbaum	H1, Seite 38	AFSTD	133	691 815	691 836	692 069	658 006	658 007	658 008	692 177	658 009
GN 113 C	granitino anthrazit	G11, Seite 39	AFSTD	133	602 424	602 499	602 574	602 649	602 720	602 791	556 277	616 222
GN 244 Bril	fabrini beige	E1, Seite 38	AFBRIL	113				691 710	691 717	691 724	691 731	691 736
GN 244 Pe	fabrini beige	E1, Seite 38	AFSTD	133	691 816	691 837	692 071	692 087	692 102	692 137	692 178	692 226
GN 377 Pe	fabrini hellbraun	E9, Seite 39	AFSTD	133	722 137	722 164	722 202	722 230	722 265	722 557	722 364	722 392
GN 711 Pe	fabrini anthrazit	G14, Seite 39	AFSTD	133	691 817	691 838	692 072	692 088	692 103	692 138	692 179	692 227
GT 117 Bril	granit anthrazit	G12, Seite 39	AFBRIL	113				661 205	661 227	661 249	661 271	661 293
GT 117 C	granit anthrazit	G12, Seite 39	AFSTD	133	615 775	615 841	615 907	615 969	616 030	616 091	616 148	616 225
GT 217 C	granit graubeige	D13, Seite 39	AFSTD	133	602 426	602 501	602 576	602 651	602 722	602 793	579 380	616 226
GT 269 C	granit polar	G1, Seite 38	AFSTD	133	661 725	661 773	661 821	661 867	661 907	661 944	692 180	692 228
GT 371 Cr	porphyr lehm	D14, Seite 39	AFSTD	133				722 598	722 602	722 606	722 600	722 604
GT 412 Cr	porphyr graphit	E12, Seite 39	AFSTD	133				722 599	722 603	722 607	722 601	722 605
GT 479 C	granit ocker	G7, Seite 38	AFSTD	133	602 427	602 502	602 577	602 652	602 723	602 794	556 278	616 227
GT 612 Cr	porphyr sand	G10, Seite 39	AFSTD	133				692 714	692 728	692 740	692 753	692 766
GT 741 C	granit baltik	H2, Seite 38	AFSTD	133	615 778	615 844	615 910	615 972	616 033	616 094	604 536	616 232
H 272 C	turmalin graubeige	D12, Seite 39	AFSTD	133	602 431	602 506	602 581	602 656	602 727	602 798	556 282	616 236
H 317 Cr	campino patina	H5, Seite 38	AFSTD	133				692 716	692 730	692 742	692 755	692 768
H 437 Cr	campino concrete	F10, Seite 39	AFSTD	133				692 717	692 731	692 743	692 756	692 769
H 442 Cr	pietra piasentina	F5, Seite 38	AFSTD	133				692 448	692 461	692 484	692 497	692 521
H 674 Cr	campino metal	H6, Seite 38	AFSTD	133				692 718	692 777	692 744	692 757	692 770
HA 26 PoF	ahorn geplankt elegant	E16, Seite 40	AFSTD	133	602 462	602 537	602 612	602 683	602 754	602 825	556 287	616 292
JK 372 Ce	jurakalk beige	E4, Seite 38	AFSTD	133	720 708	720 713	720 718	720 723	720 739	720 733	720 753	720 728
JK 583 Ce	jurakalk grün-grau	E8, Seite 39	AFSTD	133	722 138	722 165	722 203	722 231	722 266	722 558	722 365	722 393
JK 749 Ce	jurakalk braun-grau	E6, Seite 38	AFSTD	133	722 139	722 166	722 204	722 232	722 267	722 559	722 366	722 394
KA 771 PoF	kastanie oviedo	H18, Seite 40	AFSTD	133	661 756	661 804	661 852	661 892	661 932	661 969	692 181	672 488

Abmessungen/Artikelnummern													
Träger 38 mm Typ P2			Träger 38 mm Typ P3						Träger 28 mm Typ P2				
einseitig			einseitig				beidseitig		einseitig		einseitig		
5200 mm			4100 mm				4100 mm		2960 mm		4100 mm		
600 mm	900 mm	1200 mm	600 mm	650 mm	900 mm	1200 mm	640 mm	900 mm	600 mm	900 mm	600 mm	610 mm	900 mm
722 023	722 050	722 078	722 457	722 484	722 521	722 299	722328	722575	721 643	721 838	721 887	721 957	721 996
700 417	700 555	701 573	695 369	695 503	695 654	695 805	696122	695958	692 537	692 558	692 581	696 864	692 617
641 254	641 274	641 294	695 370	695 504	695 655	695 806	696123	695959	659 781	659 908	660 035	660 160	660 287
722 024	722 051	722 079	722 458	722 485	722 522	722 300	722329	722576	721 644	721 839	721 888	721 958	721 997
661 993	662 024	662 054	695 371	695 505	695 656	695 807	696124	695960	659 792	659 919	660 046	660 171	660 298
661 994	662 025	662 055	695 372	695 506	695 657	695 808	696125	695961	659 793	659 920	660 047	660 172	660 299
722 025	722 052	722 081	722 459	722 486	722 523	722 301	722330	722577	721 645	721 840	721 889	721 959	721 998
722 026	722 053	722 082	722 460	722 487	722 524	722 302	722331	722578	721 647	721 861	721 890	721 960	721 999
720 757	720 772	720 777	720 792	720 797	720 807	720 822	720827	720802	720 671	720 676	720 691	720 696	720 702
722 027	722 054	722 083	722 461	722 488	722 525	722 303	722332	722579	721 648	721 862	721 891	721 961	722 000
661 996	662 027	662 057	695 375	695 509	695 660	695 811	696128	695964	659 795	659 922	660 049	660 174	660 301
661 997	662 028	662 058	695 376	695 510	695 661	695 812	696129	695965	659 796	659 923	660 050	660 175	660 302
700 419	700 557	701 574	695 377	695 511	695 662	695 813	696130	695966	659 797	659 924	660 051	660 176	660 303
722 028	722 055	722 084	722 462	722 489	722 526	722 304	722333	722580	721 649	721 863	721 892	721 962	722 001
661 999	662 030	662 060	695 379	695 513	695 664	695 815	696132	695968	659 799	659 926	660 053	660 178	660 305
662 001	662 032	662 062	695 380	695 514	695 665	695 816	696133	695969	659 804	659 931	660 058	660 183	660 310
555 336	555 346	555 356	695 381	695 515	695 666	695 817	696134	695970	659 734	659 861	659 988	660 113	660 240
555 883	556 011	556 139	673 361	673 373	673 385	673 397	696139	695975	659 750	659 877	660 004	660 129	660 256
722 029	722 056	722 085	722 463	722 490	722 527	722 305	722334	722581	721 650	721 864	721 893	721 963	722 002
722 030	722 058	722 086	722 464	722 501	722 528	722 306	722335	722582	721 651	721 865	721 894	721 964	722 003
722 031	722 059	722 087	722 465	722 502	722 529	722 307	722336	722583	721 652	721 866	721 895	721 965	722 004
700 422	700 560	701 577	695 387	695 521	695 672	695 823	696141	695977	692 540	692 561	692 584	696 868	692 623
555 893	556 021	556 149	695 388	695 522	695 673	695 824	696142	695978	659 748	659 875	660 002	660 127	660 254
			696 248	696 257	696 266	696 275	696284	696293					
700 423	700 561	701 578	695 235	695 523	695 674	695 825	696143	695979	692 541	692 562	692 585	696 869	692 624
722 032	722 060	722 088	722 466	722 503	722 530	722 308	722337	722584	721 653	721 867	721 936	721 966	722 005
700 424	700 562	701 579	695 389	695 524	695 675	695 826	696144	695980	692 542	692 563	692 586	696 870	692 626
			606 897	606 907	606 917	606 927	606937	606947					
661 977	662 008	662 039	695 390	695 525	695 676	695 827	696145	695981	659 745	659 872	659 999	660 124	660 251
579 392	579 405	579 418	695 391	695 526	695 677	695 828	696146	695982	659 744	659 871	659 998	660 123	660 250
700 425	700 563	701 580	695 392	695 527	695 678	695 829	696147	695983	659 743	659 870	659 997	660 122	660 249
			722 614	722 616	722 618	722 620	722608	722611			721 880	721 950	721 979
			722 615	722 617	722 619	722 621	722609	722612			721 881	721 951	721 980
555 894	556 022	556 150	673 365	673 377	673 389	673 401	696148	695984	659 741	659 868	659 995	660 120	660 247
			695 449	695 593	695 744	695 895	696583	696059			696 808	696 836	696 888
604 330	604 492	604 514	695 393	695 528	695 679	695 830	696150	695986	659 740	659 867	659 994	660 119	660 246
555 898	556 026	556 154	695 394	695 529	695 680	695 831	696151	695987	659 710	659 838	659 965	660 091	660 217
			695 451	695 595	695 746	695 897	696585	696061			696 810	696 838	696 890
			695 245	695 596	695 747	695 898	696586	696062			696 811	696 839	696 891
			695 246	695 597	695 748	695 899	696587	696063			696 813	696 840	696 892
			695 453	695 599	695 750	695 901	696588	696065			696 814	696 841	696 893
555 903	556 031	556 159	695 398	695 533	695 684	695 835	696155	695991	659 803	659 930	660 057	660 182	660 309
720 758	720 773	720 778	720 793	720 798	720 808	720 823	720828	720803	720 672	720 677	720 692	720 697	720 703
722 033	722 061	722 089	722 467	722 504	722 531	722 309	722338	722585	721 654	721 868	721 937	721 967	722 006
722 034	722 062	722 090	722 468	722 505	722 532	722 310	722339	722586	721 655	721 869	721 938	721 968	722 007
662 000	662 031	662 061	695 399	695 534	695 685	695 836	696156	695992	659 802	659 929	660 056	660 181	660 308

ARBEITSFLÄCHEN & SYSTEMZUBEHÖR

Arbeitsflächen					Abmessungen/Artikelnummern							
Dekorbezeichnung	Koordinate Seite	Preis-gruppe	Profil Kante	Träger 38 mm Typ P2								
				einseitig			einseitig			beidseitig		
				2960 mm			4100 mm			4100 mm		
				600 mm	900 mm	1200 mm	600 mm	900 mm	1200 mm	640 mm	900 mm	
K – P												
KB 749 PoF	kirschbaum elegant	G19, Seite 40	AFSTD	133	602 463	602 538	602 613	602 684	602 755	602 826	556 295	616 295
KBV 932 Si	atacama kirschbaum	F25, Seite 41	AFSTD	133	722 140	722 167	722 205	722 233	722 268	722 560	722 367	722 395
KiP 661 Lt	sibiu kiefer geplankt	H15, Seite 40	AFSTD	133	722 141	722 168	722 206	722 234	722 269	722 561	722 368	722 396
KiR 967 Lt	kiefer rustikal	F26, Seite 41	AFSTD	133	722 142	722 169	722 207	722 235	722 270	722 562	722 369	722 397
KN 403 Fb	romeo und julia	A30, Seite 42	AFDIG	133				692 508	692 696	692 705		
KP 116 C	kleopatra schwarz-gold	J4, Seite 38	AFSTD	133	615 784	615 850	615 916	615 978	616 039	616 100	616 152	616 242
KP 796 Fb	kleopatra beigerost	G5, Seite 38	AFSTD	133	615 786	615 852	615 918	615 980	616 041	616 102	616 154	616 245
KP 934 Fb	kleopatra gelb	G6, Seite 38	AFSTD	133	602 437	602 512	602 587	602 662	602 733	602 804	579 382	616 246
KS 360 Pe	platon beige	E3, Seite 38	AFSTD	133	722 143	722 170	722 208	722 236	722 271	722 563	722 370	722 398
KS 773 Pe	platon braun	E11, Seite 39	AFSTD	133	722 144	722 171	722 209	722 237	722 272	722 564	722 371	722 399
L 115 T	zeus	C20, Seite 40	AFSTD	133				692 449	692 462	692 485	692 498	692 522
L 245 T	white line	A21, Seite 40	AFSTD	133				692 450	692 463	692 486	692 499	692 523
L 441 T	brown line	C19, Seite 40	AFSTD	133				692 451	692 464	692 487	692 500	692 524
L 750 T	twist	C18, Seite 40	AFSTD	133				692 452	692 465	692 488	692 511	692 525
LA 174 Si	lava schwarz	C21, Seite 40	AFSTD	133	722 145	722 172	722 210	722 238	722 273	722 565	722 372	722 400
LA 437 Si	lava grau	B16, Seite 40	AFSTD	133	722 146	722 173	722 211	722 239	722 274	722 566	722 373	722 401
LU 258 C	lucca hellgrün	A19, Seite 40	AFSTD	133	602 467	602 542	602 617	602 688	602 759	602 830	556 298	616 197
LU 283 C	lucca hellblau	A20, Seite 40	AFSTD	133	602 468	602 543	602 618	602 689	602 760	602 831	556 299	616 198
LU 297 C	lucca hellgrau	A18, Seite 40	AFSTD	133	602 469	602 544	602 619	602 690	602 761	602 832	556 300	616 199
LU 376 C	lucca champagner	A16, Seite 40	AFSTD	133	661 719	661 767	661 815	661 862	661 902	661 939	692 185	672 482
M 372 Si	marmor medusa beige	E5, Seite 38	AFSTD	133	722 147	722 174	722 212	722 240	722 275	722 567	722 374	722 402
M 731 Brill	marmor medusa braun	H4, Seite 38	AFBRIL	113				722 622	722 624	722 626	722 623	722 625
M 731 Si	marmor medusa braun	H4, Seite 38	AFSTD	133	722 148	722 175	722 213	722 241	722 276	722 568	722 375	722 403
ME 469 C	metall patina	B20, Seite 40	AFSTD	133	615 761	615 827	615 893	615 959	616 020	616 081	604 541	616 190
ME 478 Fs	metall edelstahl gebürstet	B17, Seite 40	AFSTD	133	615 762	615 828	615 894	579 396	579 409	579 422	579 384	616 191
ME 873 Ce	metall versicolour	B21, Seite 40	AFSTD	133	720 709	720 714	720 719	720 724	720 740	720 734	720 754	720 729
MK 155 C	tiziano	E14, Seite 39	AFSTD	133	691 821	691 842	692 076	692 091	692 106	692 142	692 186	692 242
MK 171 Brill	terrazzo schwarz	J2, Seite 38	AFBRIL	113				673 218	673 222	673 226	673 230	673 234
MK 171 Cr	terrazzo schwarz	J2, Seite 38	AFSTD	133				692 720	692 733	692 746	692 759	692 772
MK 194 Brill	terrazzo adige	J7, Seite 38	AFBRIL	113				661 214	661 236	661 258	661 280	661 302
MK 194 Cr	terrazzo adige	J7, Seite 38	AFSTD	133				692 721	692 734	692 747	692 760	692 773
MK 214 Cr	terrazzo stein	F12, Seite 39	AFSTD	133				692 722	692 735	692 748	692 761	692 774
MK 432 C	mosaik carmin	D9, Seite 39	AFSTD	133	602 439	602 514	602 589	561 570	561 578	561 586	556 304	616 249
MK 732 C	mosaik melange	D10, Seite 39	AFSTD	133	602 441	602 516	602 591	602 665	602 736	602 807	556 308	616 250
MK 835 C	mosaik corfu	D11, Seite 39	AFSTD	133	602 442	602 517	602 592	561 569	561 577	561 585	556 309	616 251
MP 476 PoF	morioka	H23, Seite 41	AFSTD	133	661 755	661 803	661 851	661 891	661 931	661 968	692 187	692 244
MS 234 Cr	mosaiko braun beige	A17, Seite 40	AFSTD	133				692 723	692 736	692 749	692 762	692 775
NU 370 PoF	nussbaum hell rustikal	F28, Seite 41	AFSTD	133	722 149	722 176	722 214	722 242	722 277	722 569	722 376	722 404
NU 423 PoF	nussbaum feinstab	G27, Seite 41	AFSTD	133	615 814	615 880	615 946	616 008	616 069	616 130	616 174	616 298
NU 725 PoF	lyon nussbaum	H17, Seite 40	AFSTD	133	661 740	661 788	661 836	661 879	661 919	661 956	692 189	678 967
NU 742 PoF	nussbaum butcherblock hell	G17, Seite 40	AFSTD	133	615 815	615 881	615 947	616 009	616 070	616 131	556 311	616 299
P 111 C	kaviar	B6, Seite 38	AFSTD	133	602 401	602 476	602 551	602 626	602 697	602 768	556 312	616 185
P 699 C	brillantrot	B4, Seite 38	AFSTD	133	691 823	691 844	692 078	692 092	692 107	602 769	692 190	692 245
P 913 C	vanille cream	B2, Seite 38	AFSTD	133	661 712	661 760	661 808	661 855	661 895	648 299	692 191	692 246
PAL 187 PoF	palisander brasilia dunkel	G31, Seite 42	AFDIG	133				692 510	692 698	692 707		
PAL 362 PoF	palisander brasilia hell	G30, Seite 42	AFDIG	133				692 691	692 699	692 708		
PAL 933 PoF	palisander streifer	H16, Seite 40	AFSTD	133	661 742	661 790	661 838	661 881	661 921	661 958	692 193	692 248

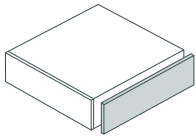
Abmessungen/Artikelnummern													
Träger 38 mm Typ P2			Träger 38 mm Typ P3						Träger 28 mm Typ P2				
einseitig			einseitig				beidseitig		einseitig		einseitig		
5200 mm			4100 mm				4100 mm		2960 mm		4100 mm		
600 mm	900 mm	1200 mm	600 mm	650 mm	900 mm	1200 mm	640 mm	900 mm	600 mm	900 mm	600 mm	610 mm	900 mm
555 911	556 039	556 167	695 401	695 536	695 687	695 838	696158	695994	659 801	659 928	660 055	660 180	660 307
722 035	722 063	722 091	722 469	722 506	722 533	722 311	722340	722587	721 656	721 870	721 939	721 969	722 008
722 036	722 064	722 092	722 470	722 507	722 534	722 313	722341	722588	721 657	721 871	721 940	721 970	722 009
722 037	722 065	722 093	722 471	722 508	722 535	722 314	722342	722589	721 658	721 872	721 941	721 971	722 010
700 428	700 566	701 583	695 402	695 537	695 688	695 839	696159	695995	659 714	659 841	659 968	660 094	660 220
700 429	700 567	701 584	695 403	695 538	695 689	695 840	696160	695996	659 702	659 830	659 957	660 084	660 209
579 394	579 407	579 420	673 369	673 381	673 393	673 405	696161	695997	659 703	659 831	659 958	660 085	660 210
722 038	722 066	722 094	722 472	722 509	722 536	722 315	722343	722590	721 659	721 873	721 942	721 972	722 011
722 039	722 067	722 095	722 473	722 510	722 537	722 316	722344	722591	721 660	721 874	721 943	721 973	722 012
			695 241	695 600	695 751	695 902	696589	696066			696 815	696 842	696 894
			695 454	695 601	695 752	695 903	696590	696067			696 816	696 843	696 895
			695 455	695 602	695 753	695 904	696591	696068			696 817	696 844	696 896
			695 240	695 603	695 754	695 905	696592	696069			696 818	696 845	696 897
722 040	722 068	722 096	722 474	722 511	722 538	722 317	722345	722592	721 662	721 875	721 944	721 974	722 013
722 041	722 069	722 097	722 475	722 512	722 539	722 318	722346	722593	721 663	721 876	721 945	721 975	722 014
555 914	556 042	556 170	695 405	695 541	695 692	695 843	696164	696000	659 700	659 828	659 955	660 082	660 207
555 915	556 043	556 171	695 406	695 542	695 693	695 844	696165	696001	659 694	659 822	659 949	660 076	660 201
555 916	556 044	556 172	695 407	695 543	695 694	695 845	696166	696002	659 701	659 829	659 956	660 083	660 208
700 432	700 570	701 587	695 263	695 544	695 695	695 846	696167	696003	659 698	659 826	659 953	660 080	660 205
722 042	722 070	722 098	722 476	722 513	722 540	722 319	722347	722594	721 664	721 877	721 946	721 976	722 015
			722 627	722 629	722 630	722 632	722628	722631					
722 043	722 071	722 099	722 477	722 514	722 541	722 320	722348	722595	721 665	721 878	721 947	721 977	722 016
700 433	700 571	701 588	695 262	695 545	695 696	695 847	696168	696004	659 693	659 821	659 948	660 075	660 200
			673 279	673 371	673 383	673 395	696169	696005	659 692	659 820	659 947	660 074	660 199
720 759	720 774	720 779	720 794	720 799	720 809	720 824	720829	720804	720 673	720 678	720 693	720 698	720 704
700 434	700 572	701 589	695 408	695 546	695 697	695 848	696170	696006	692 546	692 567	692 596	696 874	692 633
			696 250	696 259	696 268	696 277	696286	696295					
			695 457	695 605	695 756	695 907	696235	696071			696 820	696 848	696 899
			661 316	661 329	661 342	664 792	664828	664840					
			695 458	695 606	695 757	695 908	696594	696072			696 821	696 849	696 900
			695 459	695 607	695 758	695 909	696595	696073			696 822	696 850	696 901
555 920	556 048	556 176	695 409	695 547	695 698	695 849	696171	696007	659 707	659 835	659 962	660 088	660 214
555 924	556 052	556 180	695 411	695 549	695 700	695 851	696173	696009	659 705	659 833	659 960	660 087	660 212
555 925	556 053	556 181	695 412	695 550	695 701	695 852	696174	696010	659 715	659 842	659 969	696 876	660 221
700 435	700 573	701 590	695 413	695 551	695 702	695 853	696175	696011	659 800	659 927	660 054	660 179	660 306
			695 460	695 608	695 759	695 910	696596	696074			696 823	696 851	696 902
722 044	722 072	722 100	722 478	722 515	722 542	722 321	722349	722596	721 666	721 879	721 948	721 978	722 017
661 988	662 019	662 049	695 415	695 553	695 704	695 855	696177	696013	659 783	659 910	660 037	660 162	660 289
641 257	641 277	641 297	695 416	695 554	695 705	695 856	696178	696014	659 777	659 904	660 031	660 156	660 283
555 927	556 055	556 183	673 280	673 372	673 384	673 396	696179	696015	659 778	659 905	660 032	660 157	660 284
700 437	700 575	701 592	695 417	695 555	695 706	695 857	696180	696016	659 679	659 807	659 934	660 061	660 186
700 438	700 576	701 593	695 418	695 556	695 707	695 858	696181	696017	692 548	692 569	692 598	696 878	692 636
700 440	700 578	701 595	695 420	695 558	695 709	695 860	696183	696019	659 681	659 809	659 936	660 063	660 188
661 986	662 017	662 048	695 422	695 560	695 711	695 862	696185	696021	659 780	659 907	660 034	660 159	660 286

ARBEITSFLÄCHEN & SYSTEMZUBEHÖR

Arbeitsflächen					Abmessungen/Artikelnummern							
Dekorbezeichnung	Koordinate Seite	Preis-gruppe	Profil Kante	Träger 38 mm Typ P2								
				einseitig			einseitig			beidseitig		
				2960 mm			4100 mm			4100 mm		
				600 mm	900 mm	1200 mm	600 mm	900 mm	1200 mm	640 mm	900 mm	
P – Z												
Pi 773 PoF	pinie modern	J20, Seite 40	AFSTD	133	615 817	615 883	615 949	616 011	616 072	616 133	616 176	616 301
RE 128 Brill	rena schwarz-blau	H8, Seite 39	AFBRIL	113				661 218	661 240	661 262	661 284	661 306
RE 128 C	rena schwarz-blau	H8, Seite 39	AFSTD	133	602 443	602 518	602 593	602 666	602 737	602 808	556 327	616 254
RS 431 C	multicolour lava-anthrazit	B19, Seite 40	AFSTD	133	602 470	602 545	602 620	602 691	602 762	602 833	556 332	616 192
RT 73 PoF	erle	G16, Seite 40	AFSTD	133	602 466	602 541	602 616	602 687	602 758	602 829	556 333	616 302
S 210 C	sandy weißgrau	B15, Seite 40	AFSTD	133	602 471	602 546	602 621	602 692	602 763	602 834	556 334	616 193
S 337 Cr	sandstein beige	C15, Seite 40	AFSTD	133				692 724	692 737	692 750	692 763	692 776
S 414 C	sandy dunkelgrau	B18, Seite 40	AFSTD	133	602 472	602 547	602 622	602 693	602 764	602 835	555 364	616 195
SC 475 Pe	porto schiefer	F14, Seite 39	AFSTD	133	602 446	602 521	602 596	602 669	602 740	602 811	579 388	616 257
SL 120 Sc	marmor marquina braun-grau	F9, Seite 39	AFSTD	133				692 453	692 466	692 489	692 512	692 526
SL 225 C	salome carat	D3, Seite 38	AFSTD	133	615 790	615 856	615 922	615 984	616 045	616 106	556 342	616 258
SL 239 C	salome manila	D7, Seite 38	AFSTD	133	615 791	615 857	615 923	615 985	616 046	616 107	616 157	616 259
SL 335 Sc	marmor alhambra	G3, Seite 38	AFSTD	133				692 454	692 467	692 490	692 513	692 527
SL 384 Sc	marmor marquina grau blau	F6, Seite 38	AFSTD	133				692 455	692 468	692 491	692 514	692 528
SL 723 C	salome apricot	G4, Seite 38	AFSTD	133	615 792	615 858	615 924	615 986	616 047	616 108	616 158	616 261
SL 843 C	salome atlantis	F7, Seite 38	AFSTD	133	602 448	602 523	602 598	602 671	602 742	602 813	555 365	616 262
ST 12 C	stein schwarz-weiß	G9, Seite 39	AFSTD	133	602 449	602 524	602 599	561 567	561 575	561 583	556 344	616 263
ST 18 C	stein blau-schwarz	G8, Seite 39	AFSTD	133	602 450	602 525	602 600	602 672	602 743	602 814	556 345	616 264
ST 21 C	stein weiß-schwarz	D8, Seite 39	AFSTD	133	602 451	602 526	602 601	561 568	561 576	561 584	556 346	616 265
ST 271 C	stein beige	E2, Seite 38	AFSTD	133	615 793	615 859	615 925	615 987	616 048	616 109	616 159	616 266
ST 451 Brill	stein grau	E13, Seite 39	AFBRIL	113				661 221	661 243	661 265	661 287	661 309
ST 451 C	stein grau	E13, Seite 39	AFSTD	133	615 795	615 861	615 927	615 989	616 050	616 111	604 535	616 268
T 432 PoF	teak holz	E28, Seite 41	AFSTD	133	661 745	661 793	661 841	649 994	649 995	649 996	692 195	692 250
TL 558 Fb	tafel	H31, Seite 42	AFDIG	133				692 692	692 700	692 709		
TN 556 Pe	olivgrün	B3, Seite 38	AFSTD	133	661 710	661 758	661 806	661 854	661 894	661 934	692 196	692 261
TV 374 C	travertin beige	G2, Seite 38	AFSTD	133	602 453	602 528	602 603	602 674	602 745	602 816	556 347	616 270
WE 716 PoF	wenge	J19, Seite 40	AFSTD	133	615 819	615 885	615 951	616 013	616 074	616 135	616 178	616 304
WS 372 Fb	feinstab butcherblock hell	E20, Seite 40	AFSTD	133	615 820	615 886	615 952	613 604	613 615	613 626	616 179	616 305
WS 673 Fb	feinstab butcherblock dunkel	F20, Seite 40	AFSTD	133	615 821	615 887	615 953	616 014	616 075	616 136	616 180	616 306
Zo 173 PoF	zebrawood	J21, Seite 40	AFSTD	133	691 824	691 845	692 079	692 093	692 108	692 143	692 197	692 262
Zo 715 PoF	onde	J15, Seite 40	AFSTD	133	661 746	661 794	661 842	661 884	661 924	661 961	692 198	692 263

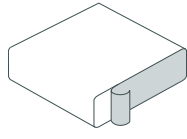
Abmessungen/Artikelnummern													
Träger 38 mm Typ P2			Träger 38 mm Typ P3						Träger 28 mm Typ P2				
einseitig			einseitig				beidseitig		einseitig		einseitig		
5200 mm			4100 mm				4100 mm		2960 mm		4100 mm		
600 mm	900 mm	1200 mm	600 mm	650 mm	900 mm	1200 mm	640 mm	900 mm	600 mm	900 mm	600 mm	610 mm	900 mm
661 987	662 018	666 932	695 261	695 561	695 712	695 863	696186	696022	659 782	659 909	660 036	660 161	660 288
			606 899	606 909	606 919	606 929	606939	606949					
555 943	556 071	556 199	695 423	695 562	695 713	695 864	696187	696023	659 729	659 856	659 983	660 108	660 235
555 948	556 076	556 204	695 425	695 565	695 716	695 867	696190	696026	659 689	659 817	659 944	660 071	660 196
555 949	556 077	556 205	673 367	673 379	673 391	673 403	696191	696027	659 791	659 918	660 045	660 170	660 297
555 950	556 078	556 206	695 426	695 566	695 717	695 868	696192	696028	659 690	659 818	659 945	660 072	660 197
			695 461	695 609	695 760	695 911	696597	696075			696 824	696 852	696 903
555 334	555 344	555 354	695 427	695 567	695 718	695 869	696193	696029	659 691	659 819	659 946	660 073	660 198
579 400	579 413	579 426	673 343	673 344	673 345	673 346	696195	696031	659 727	659 854	659 981	660 106	660 233
			695 249	695 610	695 761	695 912	696598	696076			696 825	696 853	696 904
661 975	662 006	662 037	695 429	695 569	695 720	695 871	696196	696032	659 726	659 853	659 980	660 105	660 232
661 974	662 005	662 036	695 430	695 570	695 721	695 872	696197	696033	659 725	659 852	659 979	660 104	660 231
			695 248	695 611	695 762	695 913	696599	696077			696 826	696 854	696 905
			695 247	695 612	695 763	695 914	696600	696078			696 827	696 855	696 906
700 453	700 581	701 598	695 431	695 571	695 722	695 873	696198	696034	659 724	659 851	659 978	660 103	660 230
555 335	555 345	555 355	695 432	695 572	695 723	695 874	696199	696035	659 730	659 857	659 984	660 109	660 236
555 960	556 088	556 216	695 433	695 573	695 724	695 875	696200	696036	659 723	659 850	659 977	660 102	660 229
555 961	556 089	556 217	695 434	695 574	695 725	695 876	696201	696037	659 722	659 849	659 976	660 101	660 228
555 962	556 090	556 218	695 435	695 575	695 726	695 877	696202	696038	659 721	659 848	659 975	660 100	660 227
661 973	662 004	662 035	695 436	695 576	695 727	695 878	696203	696039	659 720	659 847	659 974	660 099	660 226
			664 769	677 104	664 773	664 777	664801	664807					
604 329	604 491	604 513	695 437	695 577	695 728	695 879	696204	696040	659 719	659 846	659 973	660 098	660 225
661 990	662 021	662 051	695 439	695 579	695 730	695 881	696206	696042	659 786	659 913	660 040	660 165	660 292
700 454	700 582	701 599	695 440	695 580	695 731	695 882	696207	696043	659 677	659 805	659 932	660 059	660 184
555 963	556 091	556 219	673 363	673 375	673 387	673 399	696208	696044	659 718	659 845	659 972	660 097	660 224
661 991	662 022	662 052	695 266	695 581	695 732	695 883	696209	696045	659 787	659 914	660 041	660 166	660 293
618 162	618 166	618 158	673 370	673 382	673 394	673 406	696210	696046	659 788	659 915	660 042	660 167	660 294
618 161	618 165	618 157	673 364	673 376	673 388	673 400	696211	696047	659 789	659 916	660 043	660 168	660 295
700 455	700 583	701 600	695 441	695 582	695 733	695 884	696212	696048	692 550	692 571	692 600	696 880	692 640
661 992	662 023	662 053	695 442	695 583	695 734	695 885	696213	696049	659 790	659 917	660 044	660 169	660 296

SYSTEMZUBEHÖR



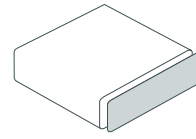
■ PP-/Effekt-Kanten

Dekorfarbene 1,5/2 mm PP-Kanten zur individuellen Gestaltung der Arbeitsfläche.



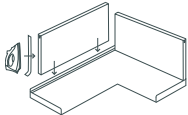
■ GetaLit-flex-Kanten

Zweischichtig aufgebautes Kantenmaterial (dekorgleich) auf der Basis modifizierter Polyesterharze, Typ SB = Rückseite mit Heißschmelzkleber beschichtet.



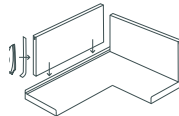
■ GetaLit-Kanten

Hochdrucklaminat-Kanten nach DIN EN 438.



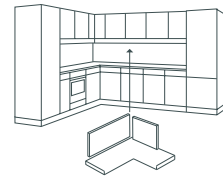
■ Rückwandssystem MFC-Set

Kunststoffbeschichtete dekorative Spanplatte 13 mm, entsprechend EN 14322, beidseitig mit Melaminharz direktbeschichtet (eine Längsseite genutet). Rückseite nach Werkswahl, inklusive Hart-PVC-Leiste mit farbiger Weichdichtlippe für die Befestigung der Rückwand und GetaLit flex-Querkante (650 mm lang, 44 mm breit).



■ Rückwandssystem GetaLit-Set

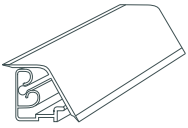
Verbundelement aus Qualitätsspanplatten Typ P2 nach DIN EN 312, mit beidseitig aufgeklebtem Hochdrucklaminat GetaLit (HPL). Rückseite nach Werkswahl (eine Längsseite genutet). 13,4 bzw. 13,6 mm, inklusive Hart-PVC-Leiste mit farbiger Weichdichtlippe für die Befestigung der Rückwand und GetaLit flex Querkante (650 mm lang, 44 mm breit).



■ Rückwandssystem GetaLit Standard

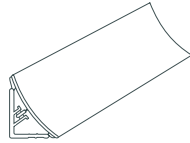
Verbundelement aus Qualitätsspanplatten Typ P2 nach DIN EN 312, Träger 12 mm, beidseitig mit GetaLit (HPL) belegt. Rückseite nach Werkswahl. Kanten besäumt.

Systemzubehör			Abmessungen/Artikelnummern									
			GetaLit-flex-Kanten			GetaLit-Kanten				PP-/Effekt-Kanten		
Dekorbezeichnung	Koordinate Seite		650 mm	5000 mm	25000 mm	650 mm		4100 mm		5000 mm	25000 mm	150000 mm
			44 mm	44 mm	44 mm	45 mm		45 mm		43 mm		
			0,3 mm	0,3 mm	0,3 mm	0,7 mm	0,8 mm	0,7 mm	0,8 mm	1,5 mm	1,5 mm	1,5 mm
A												
A 1 Brill	schwarz	B7, Seite 38	691 739	691 846	691 995		691 523		690 456			
A 202 Se	neon weiß	A2, Seite 38	705 983	705 993	706 000					901 420	694 467	693 502
A 242 Brill	uni weiß	A3, Seite 38	691 742	691 848	691 997		691 524		671 939			
A 242 C	uni weiß	A3, Seite 38	068 746	366 287	380 465	025 841		024 086		901 420	424 609	419 978
A 402 C	hellgrau	A4, Seite 38	321 348	377 091	380 469	113 645		073 136		901 420	657 294	657 290
A 407 Se	metall grau	A6, Seite 38	705 985	705 994	706 001					901 420	694 468	693 505
A 41 Brill	anthrazit grau	A7, Seite 38	691 747	691 852	692 001		691 525		690 457			
A 41 Pe	anthrazit grau	A7, Seite 38	691 748	691 853	692 002	691 387		690 434				
A 505 Brill	glasgrün	A5, Seite 38	691 749	691 854	692 003		691 526		690 458			
A 623 C	bordeauxrot	B5, Seite 38	610 264	610 318	610 345	609 868		609 881				
A 937 Se	buttercream	B1, Seite 38	705 987	705 997	706 003					901 420	694 470	693 503



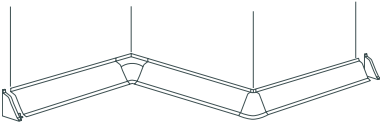
■ WAP COMPACT

Raumförmiges, zweiteiliges Wandanschlusssystem, PVC-freie Werkstoffkombination, Deckprofil beschichtet mit GetaLit flex, Deckprofil und Unterteil geclipst, farblich angegliche Dichtlippen am Deckprofil befestigt; mit farblich abgestimmtem Formteile-Set lieferbar.



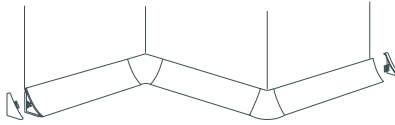
■ WAP PLUS

Raumförmiges, zweiteiliges Wandanschlusssystem, PVC-freie Werkstoffkombination, Deckprofil beschichtet mit GetaLit flex, Deckprofil und Unterteil geclipst, verdeckte Dichtlippen am Unterprofil befestigt, mit farblich abgestimmten oder dekorabenen Formteilen lieferbar.



■ Formteile WAP COMPACT

Passende Formteile zum Wandanschlusssystem COMPACT. (Siehe S. 66/67)



■ Formteile WAP PLUS

Passende Formteile zum Wandanschlusssystem PLUS. (Siehe S. 66/67)

Abmessungen/Artikelnummern												
RW-Set MFC			RW-Set GetaLit		RW Standard		Wandanschlussprofil COMPACT			Wandanschlussprofil PLUS		
2960 mm	2960 mm	2960 mm	590 mm	3000 mm	4100 mm	Formteil-Empfehlung	590 mm	3000 mm	4100 mm	Formteil-Empfehlung		
585 mm	585 mm	585 mm	27 mm				20 mm					
13 mm	13,4 mm	13,6 mm	13,4 mm	13,6 mm	35 mm		35 mm	35 mm	30 mm		30 mm	30 mm
				693 019								
		693 571										
592 823						weiss	701 114	701 112	701 110	cream		
592 824						lichtgrau	701 115	701 113	701 111	cloud		
				693 021								
				692 888								
		693 572										
	691 662					anthrazit						

ARBEITSFLÄCHEN & SYSTEMZUBEHÖR

Systemzubehör			Abmessungen/Artikelnummern									
			GetaLit-flex-Kanten			GetaLit-Kanten				PP-/Effekt-Kanten		
Dekorbezeichnung	Koordinate Seite		650 mm	5000 mm	25000 mm	650 mm		4100 mm		5000 mm	25000 mm	150000 mm
			44 mm	44 mm	44 mm	45 mm		45 mm		43 mm		
			0,3 mm	0,3 mm	0,3 mm	0,7 mm	0,8 mm	0,7 mm	0,8 mm	1,5 mm	1,5 mm	1,5 mm
A – C												
AB 766 Pe	arabesk cotto hell	C16, Seite 40	381 814	381 850	381 838	383 542		383 547				
AE 761 Lt	amerikanische eiche	G28, Seite 41	723 169	722 941	722 681	723 345		722 493				
AH 733 PoF	kernahorn	F21, Seite 40	658 440	658 599	658 651	658 399		657 412				
AK 058 Pe	ornament schwarz	A31, Seite 42	658 491	658 600	658 652	691 534		671 840				
ALU	alu	keine Abb.										
ALU 273 Gb	aluminium	A9, Seite 39										
ALU 423 Gb	edelstahl	A10, Seite 39										
AN 340 PoF	apfelkernholz	F29, Seite 42	691 750	691 855	692 004			690 460				
AV 370 Si	avela exotica	E22, Seite 41	723 170	722 942	722 682	723 348		722 494		901 420	723 022	720 978
AZ 971 Brill	amazonia	C17, Seite 40	723 182	722 943	722 683		723 349		722 495			
B 716 PoF	bambus stab dunkel	J18, Seite 40	651 688	651 660	651 651	658 400		657 413		901 420	637 248	636 976
BB 234 PoF	zwetschge butcherblock dunkel	G18, Seite 40	642 505	642 565	642 575	642 537		642 488		901 420	637 249	636 977
BB 339 PoF	wallis zwetschge	H19, Seite 40	651 690	651 672	651 653	658 402		657 414				
BB 763 PoF	zwetschge butcherblock hell	F19, Seite 40	658 492	658 601	658 653	658 403		657 415				
BB 924 PoF	talisa zwetschge	G23, Seite 41	658 493	658 602	658 654	658 404		658 361				
BBL 242 PoF	ajaccio eiche	E23, Seite 41	691 751	691 856	692 005	691 424		690 440		901 420	710 435	710 420
BBL 329 PoF	listone butcherblock maron	H21, Seite 40	619 732	619 785	619 804	618 328		613 998		901 420	624 653	624 521
BBL 355 PoF	coimbra	E24, Seite 41	691 752	691 857	692 006	691 425		690 441				
BBL 467 PoF	nussbaum butcherblock dunkel	H20, Seite 40	619 733	619 786	619 805	612 638		612 256		901 420	657 300	657 299
BBL 714 PoF	noce butcherblock	J16, Seite 40	620 462	620 463	620 464	612 639		612 257		901 420	624 655	624 523
BBL 739 PoF	listone butcherblock wenge	H27, Seite 41	614 428	614 356	614 325	612 640		612 258		901 420	614 257	614 252
Bi 791 Fb	biene	H29, Seite 42	622 488	622 505	622 513			671 837				
BK 373 Fb	birke geplankt	E18, Seite 40	594 556	594 729	594 769	691 426		555 454		901 420	424 625	419 982
BN 112 Sc	marmor marquina kaviar grau	J5, Seite 38	691 755	691 860	692 009	691 442		690 444		901 420	694 463	694 420
BN 230 Si	beton weiß	D4, Seite 38	720 861	720 790	720 770	720 750		720 625		901 420	720 769	720 812
BN 441 Cr	copperfield	F8, Seite 39	691 756	691 871	692 010	691 443		690 445		901 420	682 720	682 719
BT 144 Brill	basalt poliert	J3, Seite 38	689 624	691 872	692 011		691 527		582 227			
BT 144 C	basalt poliert	J3, Seite 38	594 557	594 730	594 770	594 519		582 226		901 420	657 295	657 291
BT 750 Sc	pindos schiefer	H7, Seite 38	691 757	691 873	692 012	691 444		690 446		901 420	694 464	694 461
BU 33 PoF	buche butcherblock natur	E17, Seite 40	368 821	377 120	380 481	368 768		365 433				
BU 36 PoF	buche elegant natur	F15, Seite 40	368 822	377 121	380 483	368 769		368 782				
BU 37 PoF	buche parkett	E19, Seite 40	057 548	377 122	380 487	046 584		050 631		901 420	424 629	420 042
BU 392 PoF	rotkernbuche hell	G1, Seite 42	651 693	651 675	651 656			658 362				
BU 725 PoF	meister buche	E21, Seite 40	691 758	691 874	692 013	691 427		690 442				
BU 76 PoF	buche geplankt gedämpft	F18, Seite 40	065 487	377 123	380 488	054 007		050 633		901 420	424 631	420 043
BU 95 PoF	buche gedämpft	F17, Seite 40	412 787	412 855	412 889	413 077		413 016		901 420	424 633	420 044
BU 97 PoF	buche landhaus geplankt	F16, Seite 40	383 678	383 681	384 384	386 585		386 667		901 420	424 634	420 045
BZ 173 Si	bronzit schwarz	J1, Seite 38	720 862	720 811	720 781	720 763		720 630		901 420	720 784	720 813
BZ 715 Si	bronzit braun	H3, Seite 38	723 184	722 946	722 689	723 381		722 497		901 420	723 024	722 773
C 127 Fb	marmor italia	G13, Seite 39	658 498	658 607	658 659	612 613		612 235				
C 172 Brill	marmor st. laurent	J6, Seite 38	723 186	722 947	722 690		723 382		722 498	901 420 ¹	723 027 ¹	720 977 ¹
C 172 Si	marmor st. laurent	J6, Seite 38	723 187	722 948	722 701	723 383		722 499				
C 220 C	marmor grau	D2, Seite 38	216 493	377 126	380 495	077 209		077 214		901 420	424 636	419 983
C 242 Sc	carrara royal	D5, Seite 38	691 759	691 875	692 014	691 445		690 447		901 420	710 424	710 411
C 270 C	marmor alabaster	D6, Seite 38	340 281	377 128	380 497	340 320		340 368		901 420	424 638	419 984
C 413 Cr	arathea beton	F4, Seite 38	691 760	691 876	692 015	658 382		657 404		901 420	606 577	605 983
C 438 Cr	kamala grau	F1, Seite 38	691 761	691 877	692 016	658 383		657 405				

¹ Preisgruppe: Effekt-Kanten

Abmessungen/Artikelnummern												
RW-Set MFC	RW-Set GetaLit		RW Standard		Wandanschlussprofil COMPACT				Wandanschlussprofil PLUS			
2960 mm	2960 mm		2960 mm		590 mm	3000 mm	4100 mm	Formteil-Empfehlung	590 mm	3000 mm	4100 mm	Formteil-Empfehlung
585 mm	585 mm		585 mm		27 mm				20 mm			
13 mm	13,4 mm	13,6 mm	13,4 mm	13,6 mm	35 mm	35 mm	35 mm		30 mm	30 mm	30 mm	
			692 934		427 146	423 492	423 504	zimt				
			722 880						723 357	721 613	721 727	maroon
			658 300						657 502	657 377	657 787	caramel
			692 899									
					392 973	386 788	398 840	lichtgrau				
	691 661											
	691 650											
	692 842											
			722 881						723 358	721 614	721 728	almond
				722 882								
650 483									651 427	648 983	657 788	B716 / mocca
			642 546		686 742	686 736	638 411	honig				
650 486									651 430	649 046	657 789	BB339 / havanna
			658 301						657 503	657 378	657 790	caramel
			692 884						690 588	689 523	689 475	pepper
692 835									690 589	689 524	689 476	pepper
650 484									651 428	649 042	657 791	BBL329 / havanna
692 836									690 590	689 525	689 477	almond
621 257					620 881	620 656	620 603	dunkelbraun				
621 258									657 504	657 379	657 792	BBL714 / mocca
613 844									657 505	657 380	657 793	BBL739 / havanna
			692 900									
			692 890						690 601	689 526	689 478	clay
692 786									690 602	689 527	689 479	caviar
720 579									720 749	720 623	720 741	cloud
692 839									690 603	689 528	689 480	caviar
				693 025								
			593 237		593 642	593 351	593 054	anthrazit				
			722 886						690 604	689 529	689 481	caviar
			692 937		400 477	400 406	400 426	naturbeige				
			692 936		393 043	386 786	398 847	BU36 / naturbeige				
592 917									657 506	657 471	657 794	BU37 / clay
	650 587											
			722 887						690 605	689 530	689 482	bisquit
592 918									657 507	657 472	657 795	BU76 / caramel
			722 888		427 149	423 518	419 933	BU95 / zimt				
			692 940		400 478	400 407	400 427	rotbraun				
720 580									720 761	720 626	720 742	caviar
			722 889						723 359	721 615	721 729	havanna
			692 892						690 606	689 531	689 483	caviar
				722 883								
			722 890						723 360	721 616	721 730	caviar
592 854					400 479	400 408	400 428	hellgrau				
			722 891						690 607	689 532	689 484	cloud
			722 892		393 045	386 770	398 849	lichtgrau				
			692 873		610 461	609 459	602 236	hellgrau				
			692 945						651 434	649 056	657 796	cloud

ARBEITSFLÄCHEN & SYSTEMZUBEHÖR

Systemzubehör			Abmessungen/Artikelnummern									
			GetaLit-flex-Kanten			GetaLit-Kanten				PP-/Effekt-Kanten		
Dekorbezeichnung	Koordinate	Seite	650 mm	5000 mm	25000 mm	650 mm		4100 mm		5000 mm	25000 mm	150000 mm
			44 mm	44 mm	44 mm	45 mm		45 mm		43 mm		
			0,3 mm	0,3 mm	0,3 mm	0,7 mm	0,8 mm	0,7 mm	0,8 mm	1,5 mm	1,5 mm	1,5 mm
C – F												
C 462 Bril	kamala blau	F11, Seite 39	658 499	658 608	658 660		658 371		657 389			
C 462 Cr	kamala blau	F11, Seite 39	691 762	691 878	692 017	691 446		690 448				
CB 237 PoF	coco bolo hell	F22, Seite 41	691 763	691 879	692 018	691 428		642 489		901 420	637 250	636 978
D 2101 Bril	historic wall light	C29, Seite 42		722 949					722 500			
D 2102 Bril	historic wall dark	C30, Seite 42		722 950					722 641			
D 2103 Bril	old castle wall	D30, Seite 42		722 951					722 642			
D 2104 Cr	concrete art	B30, Seite 42	723 190	722 952	722 703	723 384		722 643				
D 2105 Fb	black tiles	J31, Seite 42	723 208	722 953	722 704	723 385		722 644				
D 2106 PoD	cottage planks	E29, Seite 42	723 222	722 954	722 705	723 386		722 645				
D 2107 PoD	antique wood	F30, Seite 42	723 223	722 955	722 706	723 387		722 646				
D 2108 Rc	graffiti with rock	E30, Seite 42	723 224	722 956	722 707	723 388		722 647				
D 2109 Rc	graffiti with love	E31, Seite 42	723 227	722 958	722 708	723 389		722 648				
D 2111 Bril	old bricks	C31, Seite 42		722 959					722 649			
D 2112 Bril	freestyle	D29, Seite 42		722 960					722 650			
D 2112 Fb	freestyle	D29, Seite 42	723 228	722 962	722 709	723 390		722 671				
D 2113 Cr	modern concrete	B31, Seite 42	723 230	722 963	722 710	723 391		722 672				
D 3120 Bril	arabian spices	J29, Seite 42		722 964					722 673			
D 4101 Bril	autumn	J30, Seite 42		722 965					722 674			
DC 285 Bril	arabesque weiss	B29, Seite 42	700 152	700 156	700 158		700 039		700 036			
DKS 734 Bril	marinace gold	D31, Seite 42	700 153	700 157	700 159		700 051		700 037			
DS 862 Fb	dancing stripes gelb	H30, Seite 42	622 483	622 500	622 508	621 500		621 458				
EB 308 PoD	bohleneiche spiegel hell	G15, Seite 40	027 225	377 136	380 502	023 935		023 845				
EB 730 PoD	bohleneiche spiegel mittel	G20, Seite 40	027 226	377 138	380 504	023 936		023 852		901 420	424 643	420 047
EB 751 PoD	bohleneiche dunkel	J16, Seite 40	412 780	412 852	412 883	413 074		413 013		901 420	657 296	657 292
Ei 262 PoF	limburg eiche	E25, Seite 41	658 505	658 614	658 666	658 408		658 363				
Ei 357 Si	charlet eiche beige	E26, Seite 41	723 251	722 966	722 711	723 392		722 675		901 420	723 028	722 774
Ei 370 Si	fjord eiche	E27, Seite 41	723 253	722 967	722 712	723 393		722 676				
Ei 396 PoF	raucheiche butcherblock	H28, Seite 41	686 856	686 822	686 803	691 429		671 937				
Ei 711 PoF	belfort eiche	J23, Seite 41	642 507	642 567	642 577	642 539		642 490		901 420	637 251	636 979
Ei 740 Si	charlet eiche braun	G24, Seite 41	723 256	722 972	722 713	723 394		722 677		901 420	723 029	722 775
Ei 761 PoF	century eiche	G21, Seite 40	658 506	658 615	658 667	658 409		657 417				
EiP 791 PoF	eiche antik	J22, Seite 41	614 388	614 348	614 317	621 494		621 454				
EiR 379 Si	windsor eiche hell	F27, Seite 41	723 260	722 973	722 714	723 395		722 678		901 420	723 030	720 976
EiR 713 Lt	windsor eiche dunkel	H24, Seite 41	723 263	722 974	722 715	723 396		722 679		901 420	723 311	720 975
EiV 341 Lt	windeiche beige	G22, Seite 41	720 863	720 814	720 782	720 765		720 743		901 420	720 786	720 816
EiV 971 Lt	windeiche honig	G26, Seite 41	723 265	722 976	722 717	723 397		722 680		901 420	723 312	722 776
ES 295 PoF	esche messina	F24, Seite 41	658 508	658 617	658 669	658 411		657 419				
ES 339 PoF	eiche streifer hell	F23, Seite 41	658 509	658 618	658 670	658 412		654 480		901 420	653 997	653 995
ES 457 PoF	eiche streifer dunkel	H22, Seite 41	658 510	658 619	658 671	658 413		658 364				
ES 725 PoF	esche sedan	G25, Seite 41	723 270	722 977	722 718	723 398		722 691				
ES 772 PoF	outline	H26, Seite 41	651 695	651 677	651 658	658 415		657 421				
ES 781 PoF	esche streifer	H25, Seite 41	658 512	658 621	658 673	658 416		657 422				
Fi 420 PoF	holzkiste	F31, Seite 42	691 769	691 885	692 024			691 290				
FM 137 Fb	feinstein schwarz-braun	G10, Seite 39	563 251	563 360	563 302	563 543		550 597				
FR 418 C	freestone grau	F3, Seite 38	658 513	570 061	570 064	570 052		550 601		901 420	432 388	432 366
FS 170 Ce	fossil braun	F13, Seite 39	723 272	722 978	722 722	723 399		722 692		901 420	723 313	722 777
FS 475 Ce	fossil grau	F2, Seite 38	723 273	722 979	722 723	723 400		722 693		901 420	723 314	722 778

Abmessungen/Artikelnummern												
RW-Set MFC	RW-Set GetaLit		RW Standard		Wandanschlussprofil COMPACT				Wandanschlussprofil PLUS			
2960 mm	2960 mm		2960 mm		590 mm	3000 mm	4100 mm	Formteil-Empfehlung	590 mm	3000 mm	4100 mm	Formteil-Empfehlung
585 mm	585 mm		585 mm		27 mm				20 mm			
13 mm	13,4 mm	13,6 mm	13,4 mm	13,6 mm	35 mm	35 mm	35 mm		30 mm	30 mm	30 mm	
				693 028								
			722 893						690 608	689 533	689 485	caviar
			692 883						690 609	689 534	689 486	almond
		722 861										
		722 862										
		722 863										
	722 864											
	722 865											
	722 866											
	722 867											
	722 868											
	722 869											
		722 870										
		722 871										
	722 874											
	722 875											
		722 872										
		722 873										
				700 056								
				700 055								
			692 902									
			692 946						657 509	657 475	657 798	EB308 / bisquit
			692 944		393 048	386 787	398 852	dunkelbraun				
			692 943		427 157	423 496	423 508	dunkelbraun				
			692 907						686 740	686 734	686 731	pepper
			722 894						723 461	721 617	721 841	almond
			722 895						723 462	721 618	721 842	almond
			692 885						686 739	686 733	686 680	mocca
			658 303		686 741	686 735	638 437	anthrazit				
			722 896						723 463	721 619	721 843	mocca
			658 304						657 510	657 476	657 799	maroon
613 842					614 493	614 467	614 463	anthrazit				
			722 897						723 464	721 620	721 844	bisquit
			722 898						723 465	721 681	721 845	havanna
720 681									720 762	720 627	720 744	almond
			722 899						723 466	721 682	721 846	caramel
			658 306						657 512	657 478	657 801	almond
			658 307						657 513	657 479	657 802	almond
			692 898						690 613	689 538	689 490	caviar
			722 900						723 467	721 683	721 847	havanna
651 382									651 437	651 510	657 804	havanna
			658 309						657 515	657 481	657 805	caviar
			692 903									
			630 252		564 084	559 290	432 067	anthrazit				
			658 299						690 614	689 539	689 491	cloud
			722 901						723 468	721 684	721 848	mocca
			722 902						723 469	721 685	721 849	cloud

ARBEITSFLÄCHEN & SYSTEMZUBEHÖR

Systemzubehör			Abmessungen/Artikelnummern									
Dekorbezeichnung	Koordinate Seite	GetaLit-flex-Kanten			GetaLit-Kanten				PP-/Effekt-Kanten			
		650 mm	5000 mm	25000 mm	650 mm		4100 mm		5000 mm	25000 mm	150000 mm	
		44 mm	44 mm	44 mm	45 mm		45 mm		43 mm			
		0,3 mm	0,3 mm	0,3 mm	0,7 mm	0,8 mm	0,7 mm	0,8 mm	1,5 mm	1,5 mm	1,5 mm	
F – M												
FS 760 Ce	fossil terracotta	E7, Seite 38	723 274	722 980	722 724	723 402		722 694		901 420	723 315	722 779
G 169 C	granit nussbaum	H1, Seite 38	691 770	691 886	692 025	691 390		612 239				
GN 113 C	granitino anthrazit	G11, Seite 39	322 935	377 147	380 510	077 210		077 215		901 420	424 679	420 861
GN 244 Brill	fabrini beige	E1, Seite 38	691 771	691 887	692 026		691 528		690 461			
GN 244 Pe	fabrini beige	E1, Seite 38	691 772	691 888	692 027	691 421		690 435		901 420	710 433	710 417
GN 377 Pe	fabrini hellbraun	E9, Seite 39	723 275	722 981	722 725	723 403		722 695				
GN 711 Pe	fabrini anthrazit	G14, Seite 39	691 774	691 890	692 029	691 422		690 438		901 420	710 434	710 418
GT 117 Brill	granit anthrazit	G12, Seite 39	377 919	377 357	380 514		313 843		148 123			
GT 117 C	granit anthrazit	G12, Seite 39	120 645	377 152	380 513	067 816		073 135		901 420	612 911	612 899
GT 217 C	granit graubeige	D13, Seite 39	154 683	377 153	380 515	023 991		024 092		901 420	575 265	574 915
GT 269 C	granit polar	G1, Seite 38	658 515	658 623	658 675	658 380		658 325				
GT 371 Cr	porphyr lehm	D14, Seite 39	723 276	722 982	722 726	723 404		722 696				
GT 412 Cr	porphyr graphit	E12, Seite 39	723 277	722 983	722 727	723 406		722 697				
GT 479 C	granit ocker	G7, Seite 38	559 341	570 062	570 065	570 053		550 603		901 420	548 714	548 712
GT 612 Cr	porphyr sand	G10, Seite 39	691 775	691 891	692 030	658 385		657 407		901 420	637 225	636 971
GT 741 C	granit baltik	G10, Seite 39	610 270	610 324	610 351	609 874		609 887		901 420	606 703	605 988
H 272 C	turmalin graubeige	H2, Seite 38	325 484	377 158	380 523	324 753		323 874		901 420	424 682	421 339
H 317 Cr	campino patina	D12, Seite 39	658 522	658 629	658 681	642 540		642 531		901 420	637 226	636 972
H 437 Cr	campino concrete	H5, Seite 38	691 777	691 893	692 032	642 551		642 532		901 420	637 227	636 973
H 442 Cr	pietra piacentina	F10, Seite 39	691 778	691 894	692 033	691 483		690 449				
H 674 Cr	campino metal	F5, Seite 38	658 525	658 632	658 684	642 552		642 533		901 420	637 228	636 974
HA 26 PoF	ahorn geplankt elegant	H6, Seite 38	390 969	391 069	391 117	390 809		390 696		901 420	424 686	420 048
JK 372 Ce	jurakalk beige	E16, Seite 40	720 864	720 815	720 783	720 767		720 747		901 420	720 788	720 818
JK 583 Ce	jurakalk grün-grau	E4, Seite 38	723 278	722 985	722 730	723 407		722 698		901 420	723 316	722 780
JK 749 Ce	jurakalk braun-grau	E8, Seite 39	723 279	722 986	722 731	723 412		722 699		901 420	723 317	722 781
KA 771 PoF	kastanie oviedo	E6, Seite 38	658 526	658 633	658 685	658 417		657 423				
KB 749 PoF	kirschbaum elegant	H18, Seite 40	412 781	412 853	412 884	413 075		413 014		901 420	424 690	420 051
KBV 932 Si	atacama kirschbaum	G19, Seite 40	723 280	722 987	722 732	723 413		722 700		901 420	723 318	720 979
KiP 661 Lt	sibiu kiefer geplankt	F25, Seite 41	723 331	722 988	722 733	723 416		722 761		901 420	723 319	722 782
KiR 967 Lt	kiefer rustikal	H15, Seite 40	723 332	722 989	722 734	723 418		722 762		901 420	723 320	722 783
KN 403 Fb	romeo und julia	F26, Seite 41	413 237	413 290	413 313	413 485		413 385				
KP 116 C	kleopatra schwarz-gold	A30, Seite 42	619 737	619 790	619 808	612 635		612 253				
KP 796 Fb	kleopatra beigerost	J4, Seite 38	594 659	594 751	594 789	594 569		593 585				
KP 934 Fb	kleopatra gelb	G5, Seite 38	563 256	563 367	563 309	563 550		563 464		901 420	575 267	574 917
KS 360 Pe	platon beige	G6, Seite 38	723 333	722 990	722 735	723 419		722 763				
KS 773 Pe	platon braun	E3, Seite 38	723 334	722 991	722 736	723 421		722 764				
L 115 T	zeus	E11, Seite 39	691 780	691 896	692 035	691 489		690 452				
L 245 T	white line	C20, Seite 40	691 781	691 897	692 036	691 490		690 453		901 420	694 980	694 978
L 441 T	brown line	A21, Seite 40	691 782	691 898	692 037	691 521		690 454		901 420	695 061	694 979
L 750 T	twist	C19, Seite 40	691 783	691 899	692 038	691 522		690 455		901 420	710 432	710 416
LA 174 Si	lava schwarz	C18, Seite 40	723 335	722 992	722 738	723 423		722 766		901 420	723 361	720 971
LA 437 Si	lava grau	C21, Seite 40	723 336	722 993	722 740	723 425		722 768		901 420	723 362	720 972
LU 258 C	lucca hellgrün	B16, Seite 40	556 484	563 368	563 310	563 551		563 465		901 420	432 888	432 880
LU 283 C	lucca hellblau	A19, Seite 40	559 343	563 369	563 311	563 552		561 893		901 420	432 889	432 881
LU 297 C	lucca hellgrau	A20, Seite 40	559 342	563 370	563 312	563 553		559 388		901 420	432 890	432 882
LU 376 C	lucca champagner	A18, Seite 40	614 442	614 360	614 329	618 333		613 991		901 420	614 253	614 108
M 372 Si	marmor medusa beige	A16, Seite 40	723 337	722 995	722 742	723 429		722 769		901 420	723 363	720 973

Abmessungen/Artikelnummern												
RW-Set MFC	RW-Set GetaLit		RW Standard		Wandanschlussprofil COMPACT				Wandanschlussprofil PLUS			
2960 mm	2960 mm		2960 mm		590 mm	3000 mm	4100 mm	Formteil-Empfehlung	590 mm	3000 mm	4100 mm	Formteil-Empfehlung
585 mm	585 mm		585 mm		27 mm				20 mm			
13 mm	13,4 mm	13,6 mm	13,4 mm	13,6 mm	35 mm	35 mm	35 mm		30 mm	30 mm	30 mm	
			722 903						723 470	721 686	721 850	almond
			692 871						690 615	689 540	689 492	pepper
			692 912		393 049	386 761	398 853	anthrazit				
				693 012								
			722 904						690 616	689 541	689 493	cream
			722 905						723 491	721 687	721 851	pepper
			722 906						690 617	689 542	689 494	caviar
				693 010								
592 876					393 050	386 771	398 854	anthrazit				
592 877									657 516	657 482	657 806	GT217 / pepper
			692 897						690 618	689 543	689 495	almond
			722 907						723 492	721 688	721 852	pepper
			722 908						723 493	721 689	721 853	caviar
			692 921		574 747	574 746	432 165	hellbraun				
			692 887						690 619	689 544	689 496	almond
			609 764		610 464	609 483	602 238	dunkelbraun				
592 883									657 518	657 483	657 807	H272 / pepper
			692 891		694 373	694 328	638 366	dunkelbraun				
			692 915						651 431	649 049	657 808	H437 / pepper
692 838									690 620	689 545	689 497	cloud
			692 874						690 622	689 547	689 499	caviar
			722 909		427 174	423 547	419 891	naturbeige				
720 682									720 764	720 628	720 745	almond
722 876									723 494	721 690	721 854	cloud
			722 910						723 495	721 711	721 855	pepper
			658 310						657 519	657 484	657 809	havanna
			692 919		427 177	423 552	419 899	honig				
722 877									723 496	721 712	721 856	bisquit
			722 911						723 497	721 713	721 857	maroon
			722 912						723 499	721 714	721 858	bisquit
			692 904									
			692 894						690 623	689 548	689 500	caviar
			593 258		593 662	593 389	593 058	hellbeige				
			692 933		564 087	559 834	559 832	hellbraun				
			722 913						723 500	721 715	721 859	pepper
			722 914						723 501	721 716	721 860	pepper
			722 915						690 625	689 550	689 502	caviar
692 782									690 626	689 551	689 503	metallic / cream
692 790									690 627	689 552	689 504	cream
			722 916						690 628	689 553	689 505	caviar
			722 917						723 503	721 717	721 901	caviar
			722 918						723 504	721 718	721 902	cloud
			692 923		564 089	559 296	432 061	taxusgrün				
			692 924		564 090	559 297	432 062	lavendelblau				
			692 922		564 091	559 298	432 063	lichtgrau				
614 525									690 630	689 555	689 507	cream
			722 919						723 505	721 719	721 903	pepper

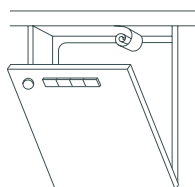
ARBEITSFLÄCHEN & SYSTEMZUBEHÖR

Systemzubehör			Abmessungen/Artikelnummern									
Dekorbezeichnung	Koordinate Seite	GetaLit-flex-Kanten			GetaLit-Kanten				PP-/Effekt-Kanten			
		650 mm	5000 mm	25000 mm	650 mm		4100 mm		5000 mm	25000 mm	150000 mm	
		44 mm	44 mm	44 mm	45 mm		45 mm		43 mm			
		0,3 mm	0,3 mm	0,3 mm	0,7 mm	0,8 mm	0,7 mm	0,8 mm	1,5 mm	1,5 mm	1,5 mm	
M – S												
M 731 Brill	marmor medusa braun	H4, Seite 38	723 338	722 996	722 743		723 436		722 770			
M 731 Si	marmor medusa braun	H4, Seite 38	723 339	722 997	722 744	723 437		722 771		901 420	723 364	720 974
ME 469 C	metall patina	B20, Seite 40	614 443	614 361	614 330	612 636		612 254		901 420	606 708	606 013
ME 478 Fs	metall edelstahl gebürstet	B17, Seite 40	614 444	614 362	614 331	563 533		563 455		901 420	575 269	574 919
ME 873 Ce	metall versicolour	B21, Seite 40	723 340	722 998	722 746	720 768		720 748		901 420	720 789	720 820
	metallic	Seite 43										
MK 155 C	tiziano	E14, Seite 39	691 786	691 902	692 041	691 423		690 439				
MK 171 Brill	terrazzo schwarz	J2, Seite 38	691 787	691 903	692 042		691 530		671 940			
MK 171 Cr	terrazzo schwarz	J2, Seite 38	691 788	691 904	692 043	691 484		671 933				
MK 194 Brill	terrazzo adige	J7, Seite 38	651 696	651 678	651 659		658 375		657 390			
MK 194 Cr	terrazzo adige	J7, Seite 38	691 789	691 905	692 044	691 485		671 934				
MK 214 Cr	terrazzo stein	F12, Seite 39	691 790	691 906	692 045	691 486		671 935				
MK 432 C	mosaik carmin	D9, Seite 39	340 279	377 183	380 547	340 318		340 366		901 420	424 695	419 989
MK 732 C	mosaik melange	D10, Seite 39	368 820	377 192	380 554	368 767		365 440		901 420	424 697	419 990
MK 835 C	mosaik corfu	D11, Seite 39	412 759	412 836	412 867	413 059		412 997		901 420	424 698	420 054
MP 476 PoF	morioka	H23, Seite 41	658 530	658 638	658 690	658 418		658 365				
MS 234 Cr	mosaiko braun beige	A17, Seite 40	691 791	691 907	692 046	658 390		657 410				
NU 370 PoF	nussbaum hell rustikal	F28, Seite 41	723 371	722 999	722 747	723 439		722 772				
NU 423 PoF	nussbaum feinstab	G27, Seite 41	619 738	619 801	619 809	612 642		612 260				
NU 725 PoF	lyon nussbaum	H17, Seite 40	658 531	658 639	658 691	658 419		657 424		901 420	637 254	636 982
NU 742 PoF	nussbaum butcherblock hell	G17, Seite 40	598 527	598 523	589 247	621 157		550 609		901 420	432 430	432 442
P 111 C	kaviar	B6, Seite 38	390 983	391 082	391 130	390 823		390 709		901 420	424 700	421 341
P 699 C	brillantrot	B4, Seite 38	390 988	391 087	391 135	390 828		390 714		901 420	424 707	421 343
P 913 C	vanille cream	B2, Seite 38	612 606	614 363	614 332	390 834		390 722		901 420	424 710	419 992
PAL 187 PoF	palisander brasilien dunkel	G31, Seite 42	651 694	651 676	651 657			658 367				
PAL 362 PoF	palisander brasilien hell	G30, Seite 42	658 533	658 641	658 694			658 368				
PAL 933 PoF	palisander streifer	H16, Seite 40	622 716	622 732	622 735	621 495		621 455				
Pi 773 PoF	pinie modern	J20, Seite 40	614 451	614 364	614 333	618 334		614 000		901 420	614 256	614 251
PP 142 R ¹	silberglanz	Seite 43								901 420	549 731	549 446 ³
PP 2155 ¹	glanz-schwarz	Seite 43								901 420	689 964	688 581
PP 367 ¹	multiplex metallic	Seite 43								901 420	549 732	547 447
PP 4010 ²	metallic schwarz	Seite 43								901 420	689 950	688 577
PP 4050 ²	metallic grün	Seite 43								901 420	689 961	688 578
PP 5995 ¹	multiplex silber	Seite 43								901 420	689 965	688 582
PP 72675 ¹	metallic	Seite 43								901 420	689 962	688 579
PP 90806 ¹	metallic fein geriffelt	Seite 43								901 420	689 966	688 583
RE 128 Brill	rena schwarz-blau	H8, Seite 39	377 922	377 360	380 556		310 645		309 651			
RE 128 C	rena schwarz-blau	H8, Seite 39	412 773	412 846	412 877	375 409		413 007		901 420	424 711	419 993
RS 431 C	multicolour lava-anthrazit	B19, Seite 40	563 248	563 356	563 298	563 539		550 619		901 420	432 397	432 375
RT 73 PoF	erle	G16, Seite 40	325 480	377 214	380 566	324 819		319 331		901 420	424 717	420 055
S 210 C	sandy weißgrau	B15, Seite 42	080 074	377 216	380 575	023 992		025 628		901 420	424 718	420 894
S 337 Cr	sandstein beige	C15, Seite 40	691 792	691 908	692 047	658 391		657 411		901 420	606 707	606 012
S 414 C	sandy dunkelgrau	B18, Seite 40	120 642	377 221	380 581	024 489		023 835		901 420	424 719	419 996
SC 475 Pe	porto schiefer	F14, Seite 39	594 665	594 761	594 805	594 570		582 229		901 420	575 750	575 748
SL 120 Sc	marmor marquina braun-grau	F9, Seite 39	691 793	691 909	692 048	691 487		690 450		901 420	694 465	694 462
SL 225 C	salome carat	D3, Seite 38	390 999	391 097	391 146	390 838		390 726		901 420	424 726	420 056
SL 239 C	salome manila	D7, Seite 38	412 754	412 830	412 862	413 054		412 992		901 420	612 912	612 900

¹ Preisgruppe: Effekt-Kanten ² Preisgruppe: Effekt-Stufenkante ³ nur in 50000 mm Länge lieferbar

Systemzubehör			Abmessungen/Artikelnummern									
			GetaLit-flex-Kanten			GetaLit-Kanten				PP-/Effekt-Kanten		
Dekorbezeichnung	Koordinate Seite		650 mm	5000 mm	25000 mm	650 mm		4100 mm		5000 mm	25000 mm	150000 mm
			44 mm	44 mm	44 mm	45 mm		45 mm		43 mm		
			0,3 mm	0,3 mm	0,3 mm	0,7 mm	0,8 mm	0,7 mm	0,8 mm	1,5 mm	1,5 mm	1,5 mm
S – Z												
SL 335 Sc	marmor alhambra	G3, Seite 38	691 794	691 910	692 049	691 488		690 451		901 420	710 429	710 414
SL 384 Sc	marmor marquina grau blau	F6, Seite 38	691 795	691 911	692 050	691 441		690 443		901 420	710 431	710 415
SL 723 C	salome apricot	G4, Seite 38	594 667	594 764	594 807	594 571		550 620				
SL 843 C	salome atlantis	F7, Seite 38	391 000	391 098	391 147	390 839		390 727		901 420	424 728	420 058
ST 12 C	stein schwarz-weiß	G9, Seite 39	302 282	377 233	380 577	286 049		286 028		901 420	424 729	420 059
ST 18 C	stein blau-schwarz	G8, Seite 39	412 752	412 828	412 860	413 052		412 990		901 420	424 730	419 997
ST 21 C	stein weiß-schwarz	D8, Seite 39	332 305	377 234	380 571	332 304		330 828		901 420	424 731	419 998
ST 271 C	stein beige	E2, Seite 38	610 271	610 325	610 352	609 875		609 888				
ST 451 Brill	stein grau	E13, Seite 39	614 381	614 341	614 259		610 841		610 780			
ST 451 C	stein grau	E13, Seite 39	610 272	610 326	610 353	609 876		609 889		901 420	606 702	605 987
T 432 PoF	teak holz	E28, Seite 41	651 689	651 671	651 652	658 424		657 426				
TL 558 Fb	tafel	H31, Seite 42	563 279	563 392	563 334	563 575		563 519				
TN 556 Pe	olivgrün	B3, Seite 38	622 715	622 731	622 734	621 493		621 453				
TV 374 C	travertin beige	G2, Seite 38	384 930	385 260	385 261	385 903		385 258		901 420	424 732	420 109
WE 716 PoF	wenge	J19, Seite 40	614 458	614 370	614 339	658 475		582 230				
WS 372 Fb	feinstab butcherblock hell	E20, Seite 40	614 386	614 346	614 315	618 351		614 001		901 420	606 711	606 016
WS 673 Fb	feinstab butcherblock dunkel	F20, Seite 40	610 274	610 328	610 355	618 352		614 002		901 420	606 710	606 015
Zo 173 PoF	zebra wood	J21, Seite 40	658 536	658 644	658 697	658 425		651 758				
Zo 715 PoF	onde	J15, Seite 40	658 537	658 645	658 698	658 426		657 427				

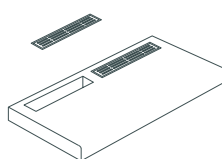
SYSTEMZUBEHÖR



■ Alu Klebefolie

zum Schutz der Arbeitsflächenunterkante im Bereich von Ausschnitten, Backöfen und Geschirrspülern.

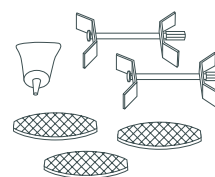
Alu-Klebeband	
1000 x 75 x 0,3 mm	5000 x 75 x 0,3 mm
427 800	608681



■ Alu-Lüftungsgitter

zum Einlassen in die Arbeitsfläche, über Heizkörpern, unter bzw. über Kühlschränken und anderen Elektrogeräten.

Alu-Lüftungsgitter
500 x 80 x 20 mm
427 798

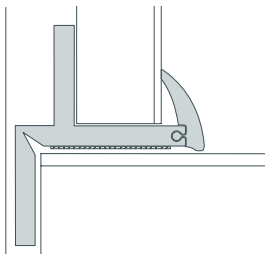


■ Spannelemente-Set

für gefräste Arbeitsflächen-Eckverbindungen bestehend aus 2 Verbindern, Lamellos und Leimtube.

Spannelemente-Set
410 661

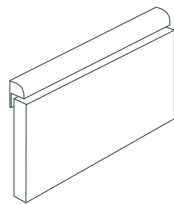
Abmessungen/Artikelnummern													
RW-Set MFC		RW-Set GetaLit		RW Standard		Wandanschlussprofil COMPACT			Wandanschlussprofil PLUS				
2960 mm		2960 mm		2960 mm		590 mm	3000 mm	4100 mm	Formteil-Empfehlung	590 mm	3000 mm	4100 mm	Formteil-Empfehlung
585 mm		585 mm		585 mm		27 mm				20 mm			
13 mm	13,4 mm	13,6 mm	13,4 mm	13,6 mm	35 mm	35 mm	35 mm	30 mm		30 mm	30 mm		
			722 931							690 639	689 564	689 516	almond
			722 932							690 640	689 565	689 517	cloud
			593 261							690 641	689 566	689 518	almond
592 905						400 495	400 424	400 444	zinngrau				
592 906										657 533	657 488	657 826	ST12 / caviar
			692 913			427 195	423 572	419 959	ST18 / anthrazit				
592 908										657 534	657 489	657 827	ST21 / cloud
			609 765			610 465	609 484	609 455	lichtgrau				
				693 005									
			609 766			610 467	609 485	602 247	zinngrau				
			662 236							651 429	649 043	657 828	T432 / pepper
			692 909										
			692 935			620 884	620 659	620 606	weiss				
592 910						393 065	386 784	398 872	hellbeige				
623 917										657 535	657 490	657 829	mocca
613 830						610 468	609 486	602 251	hellbeige				
621 279						610 469	609 487	602 252	zimt				
			692 881							690 642	689 567	689 519	mocca
			658 313							657 536	657 501	657 830	mocca



■ Befestigungsprofil für GetaLit Rückwandsysteme

Hart-PVC-Leiste mit farbiger Weichdichtlippe.

Befestigungsprofil		
Dekorbezeichnung		2960 x 21 x 10 mm
A 15	anthrazit	591 883
A 420	polargrau	591 884

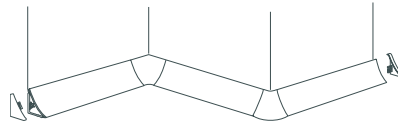
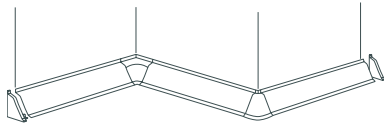


■ Alu-Kranzprofil für GetaLit Rückwandsysteme

Alu-Profilleiste für den formschönen Abschluss von Rückwandelementen.

Alu-Kranzprofil
614 675

SYSTEMZUBEHÖR



■ Formteile WAP COMPACT

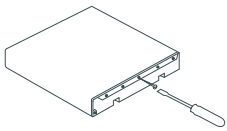
Passende Formteile zum Wandanschlussystem COMPACT.

■ Formteile WAP PLUS

Passende Formteile zum Wandanschlussystem PLUS.

Formteile					Artikelnummern				
Dekorbezeichnung	Koordinate Seite	Preisgruppe	Typ	Außenecke	Abschlusskappen	Innenecke 135°	Innenecke 90°	Formteil-Set	
A – N									
almond	Seite 43	UNI	PLUS	662 830	662 852	662 800	662 768	698 945	
anthrazit	Seite 43	UNI	COMPACT	399 875	399 886	427 458	399 853	401 857	
B 716 PoF	bambus stab dunkel	J18, Seite 40	DEKOR	PLUS	651 623	651 635	651 600	651 588	
BB 339 PoF	wallis zwetschge	H19, Seite 40	DEKOR	PLUS	651 626	651 638	651 613	651 591	
BBL 329 PoF	listone butcherblock maron	H21, Seite 40	DEKOR	PLUS	651 624	651 636	651 611	651 589	
BBL 714 PoF	noce butcherblock	J16, Seite 40	DEKOR	PLUS	662 819	662 841	662 789	662 757	
BBL 739 PoF	listone butcherblock wenge	H27, Seite 41	DEKOR	PLUS	662 820	662 842	662 790	662 758	
bisquit	Seite 43	UNI	PLUS	662 831	662 853	662 802	662 769	698 939	
BU 36 PoF	buche elegant natur	F15, Seite 40	DEKOR	COMPACT	400 790	400 802	427 434	400 763	
BU 37 PoF	buche parkett	E19, Seite 40	DEKOR	PLUS	662 821	662 843	662 791	662 759	
BU 76 PoF	buche geplankt gedämpft	F18, Seite 40	DEKOR	PLUS	662 822	662 844	662 792	662 760	
BU 95	buche gedämpft	F17, Seite 40	DEKOR	COMPACT	566 173	566 177	566 237	566 169	
C 438 Fb	kamala grau	F1, Seite 38	DEKOR	PLUS	651 630	651 642	651 618	651 595	
caramel	Seite 43	UNI	PLUS	662 832	662 854	662 803	662 770	698 947	
caviar	Seite 43	UNI	PLUS	662 833	662 855	662 807	662 781	698 943	
clay	Seite 43	UNI	PLUS	662 835	662 857	662 812	662 783	698 949	
cloud	Seite 43	UNI	PLUS	662 836	662 858	662 814	662 784	698 946	
cream	Seite 43	UNI	PLUS	702 421	702 400	702 422	702 423	702 424	
dunkelbraun	Seite 43	UNI	COMPACT	399 868	399 879	427 459	399 846	386 810	
dunkelgrau	Seite 43	UNI	COMPACT	399 869	399 880	427 460	399 847	386 808	
EB 308 PoD	bohleneiche spiegel hell	G15, Seite 40	DEKOR	PLUS	662 823	662 870	662 793	662 761	
GT 217 C	granit graubeige	D13, Seite 39	DEKOR	PLUS	662 824	662 846	662 794	662 762	
H 272 C	turmalin graubeige	D12, Seite 39	DEKOR	PLUS	662 825	662 847	662 795	662 763	
H 437 Fb	campino concrete	F10, Seite 39	DEKOR	PLUS	651 627	651 639	651 614	651 592	
havanna	Seite 43	UNI	PLUS	662 837	662 859	662 815	662 785	698 942	
hellbeige	Seite 43	UNI	COMPACT	399 870	399 881	427 461	399 848	386 809	
hellbraun	Seite 43	UNI	COMPACT	399 871	399 882	427 462	399 849	386 805	
hellgrau	Seite 43	UNI	COMPACT	399 872	399 883	427 463	399 850	386 804	
honig	Seite 43	UNI	COMPACT	427 888	427 889	427 469	427 886	427 882	
lavendelblau	Seite 43	UNI	COMPACT	399 873	399 884	427 454	399 851	386 806	
lichtgrau	Seite 43	UNI	COMPACT	399 878	399 889	427 453	399 856	396 699	
maroon	Seite 43	UNI	PLUS	662 838	662 860	662 816	662 786	698 941	
metallic	metallic	Seite 43	DEKOR	PLUS	651 628	651 640	651 615	651 593	
MK 194 C	terrazzo adige	J7, Seite 38	DEKOR	PLUS	651 634	651 646	651 622	651 599	
MK 432 C	mosaik carmin	D9, Seite 39	DEKOR	PLUS	662 826	662 848	662 796	662 764	
MK 732 C	mosaik melange	D10, Seite 39	DEKOR	COMPACT	400 795	400 807	427 449	400 768	
MK 835	mosaik corfu	D11, Seite 39	DEKOR	COMPACT	566 172	566 176	566 234	566 168	
mocca	Seite 43	UNI	PLUS	662 839	662 861	662 817	662 787	698 940	
naturbeige	Seite 43	UNI	COMPACT	400 798	400 810	427 456	400 771	400 775	

Formteile					Artikelnummern				
Dekorbezeichnung	Koordinate Seite	Preisgruppe	Typ	Außenecke	Abschlusskappen	Innenecke 135°	Innenecke 90°	Formteil-Set	
N – Z									
NU 742 PoF	nussbaum butcherblock hell	G17, Seite 40	DEKOR	PLUS	662 827	662 849	662 797	662 765	
pepper		Seite 43	UNI	PLUS	662 840	662 862	662 818	662 788	698 944
rotbraun		Seite 43	UNI	COMPACT	399 874	399 885	427 457	399 852	386 811
ST 12 C	stein schwarz-weiß	G9, Seite 39	DEKOR	PLUS	662 828	662 850	662 798	662 766	
ST 18	stein blau-schwarz	G8, Seite 39	DEKOR	COMPACT	566 171	566 175	566 230	566 167	
ST 21 C	stein weiß-schwarz	D8, Seite 39	DEKOR	PLUS	662 829	662 851	662 799	662 767	
T 432 PoF	teak holz	E28, Seite 41	DEKOR	PLUS	651 625	651 637	651 612	651 590	
taxusgrün		Seite 43	UNI	COMPACT	400 801	400 813	427 465	400 774	400 778
weiss		Seite 43	UNI	COMPACT	399 877	399 888	427 466	399 855	386 807
zimt		Seite 43	UNI	COMPACT	400 864	400 830	427 467	400 879	401 858
zinngrau		Seite 43	UNI	COMPACT	400 845	400 837	427 468	400 894	401 859

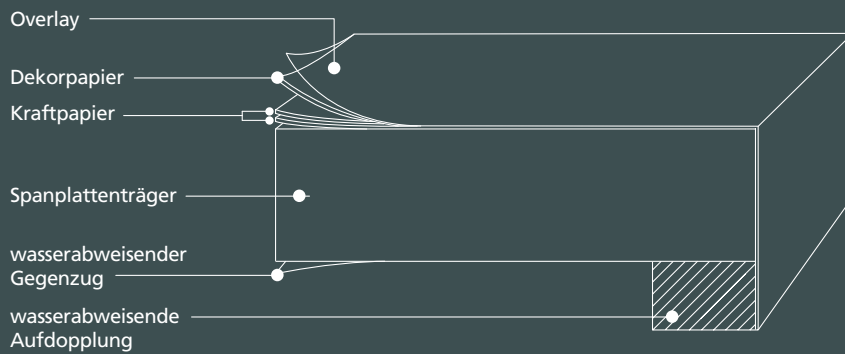


■ Alu-Systemzubehör

für GetaLit-Küchenarbeitsflächen.

Alu-Systemzubehör		Abmessungen / Artikelnummern						
Dekorbezeichnung	Typ	Eckverbindungsleisten			Pilzprofil-Leisten		Endschutzleisten	
		600 mm	610 mm	900 mm	600 mm		600 mm	900 mm
B – W								
brüniert	40/113	381 911			381 919		381 936	
brüniert	40/133	690 223			690 238		690 233	
silber	30/133	690 221	674 105		690 237		690 232	
silber	40/113	381 912		381 916	381 920		381 937	427 274
silber	40/133	690 222		690 231	690 239		690 234	690 236
weiss	40/113	381 913			381 921		381 938	
weiss	40/133	690 230			690 240		690 235	

PRODUKTAUFBAU



QUALITÄTSEIGENSCHAFTEN



geeignet für den Kontakt mit Lebensmitteln nach EN 1186 und EN 13130



beständig gegen handelsübliche Reiniger



stoßfest nach ISO 13894



hitzebeständig bis 180° C nach EN 438



lichtecht nach EN 438



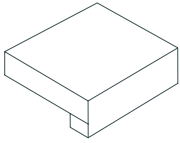
abriebfest nach EN 438



wasserdampfbeständig nach EN 438

	1	2	3	4
A	UNI	 A 242		
B	STEIN	 C 438		
C	HOLZ	 ES 295	 Zo 715	 WE 716

WASCHTISCHELEMENTE



■ Waschtischelemente

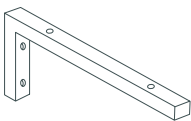
38 mm Qualitätsspanplattenträger Typ P2 nach DIN EN 312, Vorderkante und Querkanten mit wasserbeständiger Rahmenkonstruktion aufgedoppelt, Gesamtdicke 59 mm. Oberseite und Kanten beschichtet mit GetaLit (HPL) 0,7 mm. Unterseite mit wasserabweisendem Gegenzug belegt.

Waschtischelemente			Abmessungen / Artikelnummern	
Dekorbezeichnung	Koordinate Seite	Abkantung 60 mm		
		750 x 500 mm	1000 x 500 mm	
A – Z				
A 242 Brill	uni weiß	A2, Seite 68	670 855	670 862
C 438 Cr	kamala grau	B2, Seite 68	670 836	670 856
ES 295 PoF	esche messina	C2, Seite 68	670 852	670 859
WE 716 PoF	wenge	C3, Seite 68	670 854	670 861
Zo 715 PoF	onde	C4, Seite 68	676 861	676 864



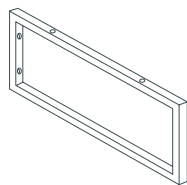
Waschtischelemente sind auch im individuellen Zuschnitt lieferbar!

SYSTEMZUBEHÖR



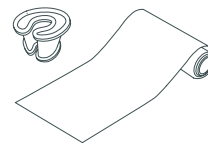
■ Winkelkonsole Typ L

Befestigungskonsole, pulverbeschichtet zur verdeckten Befestigung von GetaLit-Waschtischelementen.



■ Rechteckkonsole Typ R

Befestigungskonsole, verchromt mit Handtuchhalterfunktion zur sichtbaren Befestigung von GetaLit-Waschtischelementen.



■ Dichtungsset

für die Montage/Abdichtung von Mischbatterien und Beckenausschnitten bestehend aus einer Dichtungsmanschette (geeignet für 39 mm dicke Arbeitsflächen, Waschtische, etc.) für Bohrungen mit einem Durchmesser von 35 mm und Alu-Klebefolie.

Winkelkonsole Typ L

673 818

Rechteckkonsole Typ R

673 916

Dichtungsset

671 015

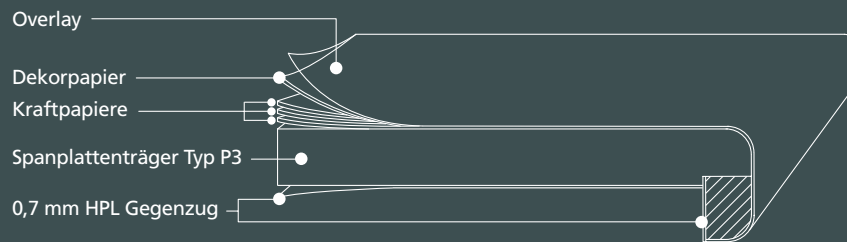


FENSTERBÄNKE & FRONTEN

Für jedes Fenster die richtige Fensterbank, ob für Neubauten oder zur Renovierung – das umfangreiche Fensterbankprogramm bietet für jedes Einsatzgebiet die richtige Fensterbank.

Als Front, Schublade oder Wandverkleidung ist das Formingelement in den verschiedensten Bereichen einsetzbar. Aktuelle Dekore und kontrastreiche Kanten ermöglichen individuelle Gestaltung. Einfache Weiterverarbeitung und hohe Qualität sind überzeugende Argumente der GetaLit-Küchenfronten.

PRODUKTAUFBAU | HPL (CLASSIC W)



QUALITÄTSEIGENSCHAFTEN | HPL



geeignet für den Kontakt mit Lebensmitteln nach EN 1186 und EN 13130



beständig gegen handelsübliche Reiniger



stoßfest nach ISO 13894



lichtecht nach EN 438



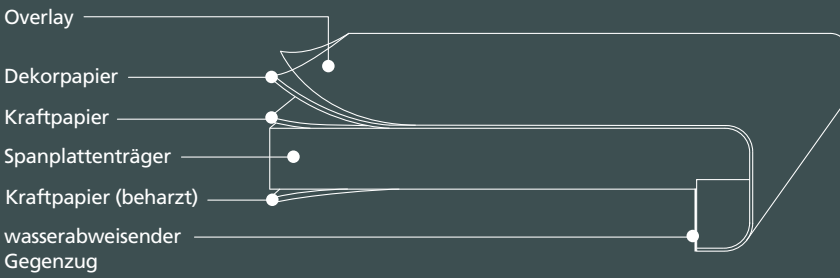
abriebfest nach EN 438



wasserdampfbeständig nach EN 438

	1	2	3
F	UNI	 A 242	 A 402
G	STEIN	 C 220	 JK 372

PRODUKTAUFBAU | MFC (CLASSICO)

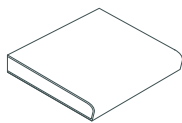


QUALITÄTSEIGENSCHAFTEN | MFC

wasserdampf- beständig nach ISO 14322	stoßfest nach EN 14322	lichtecht nach ISO 4892	abrieb- beständig nach EN 14322	leicht zu reinigen

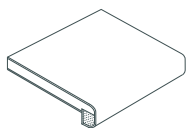
	8	9	10	11	12	
UNI						F
		A 252	Ao 411			
STEIN						G
		C 219	FP 293	EG 234	FN 238	
						H
		SL 239	JK 372	M 372	GT 463	
HOLZ						J
		Ei 357	BU 36			

HPL-FENSTERBÄNKE



■ Forming W

22 mm Qualitätsspanplattenträger Typ P3 (quellarm) nach DIN EN 312, Oberseite und vordere Kante belegt mit GetaLit (HPL) 0,7 mm (Flächenklebung PVAc), Vorderkante abgerundet, Radius 10 mm. Rückseitige Kante geschützt (weiße Kante 0,3 mm mit EVA-Klebung). Dekor der Unterseite nach Werkswahl.



■ Classic W

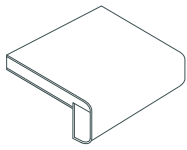
18 mm Qualitätsspanplattenträger Typ P3 (quellarm) nach DIN EN 312 mit 18 mm MDF-H Aufdopplung. Oberseite und vordere Kante belegt mit GetaLit (HPL) 0,7 mm (Flächenklebung PVAc), Vorderkante abgerundet und bis auf die Unterseite der Aufkantung herumgezogen, Radius 9 mm. Rückseitige Kante geschützt (weiße Kante 0,3 mm mit EVA-Klebung). Dekor der Unterseite nach Werkswahl.

Fensterbank Forming W			Abmessungen/Artikelnummern									
Dekorbezeichnung		Koordinate Seite	4100 mm					5200 mm				
			150 mm	200 mm	250 mm	300 mm	400 mm	500 mm	200 mm	250 mm	300 mm	400 mm
A – J												
A 242 C	uni weiß	F2, Seite 72	582 515	582 517	582 523	582 529	582 535	582 541	582 542	582 543	582 544	609 269
A 402 C	hellgrau	F3, Seite 72	585 415	584 154	584 155	584 156	584 157					
C 220 C	marmor grau	G2, Seite 72	582 516	582 518	582 524	582 530	582 536					
JK 372 Ce	jurakalk beige	G3, Seite 72	725 241	725 242	725 243	725 244	725 245					

Fensterbank Classic W			Abmessungen/Artikelnummern									
Dekorbezeichnung		Koordinate Seite	4100 mm					5200 mm				
			150 mm	200 mm	250 mm	300 mm	400 mm	500 mm	200 mm	250 mm	300 mm	400 mm
A – J												
A 242 C	uni weiß	F2, Seite 72	161 009	015 977	015 982	015 987	015 995	119 966	368 150	368 151	368 152	609 268
A 402 C	hellgrau	F3, Seite 72	585 416	584 150	584 151	584 152	584 153					
C 220 C	marmor grau	G2, Seite 72	337 038	337 037	337 036	337 035	337 034	337 033				
JK 372 Ce	jurakalk beige	G3, Seite 72	725 235	725 236	725 237	725 238	725 239	725 240				



Alle Fensterbänke sind auch als Fixmaß lieferbar! Weitere Dekore über das Sonderprogramm erhältlich!

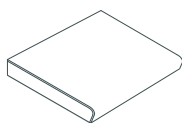


■ **Optima**

18 mm Qualitätsspanplattenträger Typ P2 nach DIN EN 312 mit 70 mm Abkantung. Oberseite und vordere Kante belegt mit GetaLit (HPL) 0,7 mm (Flächenklebung PVAc), Vorderkante abgerundet und bis auf die Unterseite der Aufkantung herumgezogen, Radius 11 mm. Rückseitige Kante geschützt (weiße Kante 0,3 mm mit EVA-Verklebung). Dekor der Unterseite nach Werkswahl. Die Innenkante der Aufdoppelung durch Gegenzug geschützt.

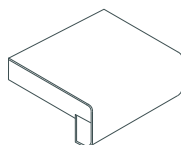
Fensterbank Optima			Abmessungen/Artikelnummern			
Dekorbezeichnung	Koordinate Seite	4100 mm				
		200 mm	250 mm	300 mm	400 mm	
A						
A 242 C	uni weiß	F2, Seite 72	348 352	016 090	066 570	049 288

DIREKTBESCHICHTETE FENSTERBÄNKE (MFC)



■ Novaform

22 mm Qualitätsspanplattenträger Typ P2 nach DIN EN 312, Oberseite und vordere Kante belegt mit Laminat 0,3 mm (Flächenklebung PVAc), Vorderkante abgerundet, Radius 10 mm. Rückseitige Kante geschützt (weiße Kante 0,3 mm mit EVA-Verklebung). Unterseite beharztes Kraftpapier.



■ Classico

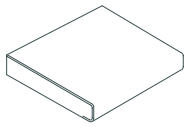
18 mm Qualitätsspanplattenträger Typ P2 nach DIN EN 312 mit 18 mm Aufdopplung. Oberseite und vordere Kante belegt mit Laminat 0,3 mm (Flächenklebung PVAc), Vorderkante abgerundet und bis auf die Unterseite der Aufkantung herumgezogen, Radius 10 mm. Rückseitige Kante geschützt (weiße Kante 0,3 mm mit EVA-Verklebung). Unterseite beharztes Kraftpapier. Die Innenkante der Aufdoppelung durch Gegenzug geschützt.

Fensterbank Novaform			Abmessungen/Artikelnummern					
Dekorbezeichnung		Koordinate Seite	4100 mm					
			150 mm	200 mm	250 mm	300 mm	400 mm	500 mm
A – S								
A 252 C	weiß	F9, Seite 73	414 145	405 739	405 740	405 741	414 146	414 147
BU 36 PoF	buche elegant natur	J10, Seite 73	359 957	359 958	359 959	359 960	359 961	
C 219 C	marmor titangrau	G9, Seite 73	359 962	359 963	359 964	359 965	359 966	
SL 239 C	salome manila	H9, Seite 73	413 735	413 807	413 808	413 809	413 810	

Fensterbank Classico			Abmessungen/Artikelnummern					
Dekorbezeichnung		Koordinate Seite	4100 mm					
			150 mm	200 mm	250 mm	300 mm	400 mm	500 mm
A – S								
A 252 C	weiß	F9, Seite 73	414 151	405 742	405 743	405 744	414 152	414 153
BU 36 PoF	buche elegant natur	J10, Seite 73	391 600	391 601	391 602	391 603	391 604	
C 219 C	marmor titangrau	G9, Seite 73	359 992	359 993	359 994	359 995	359 996	364 425
SL 239 C	salome manila	H9, Seite 73	391 595	391 596	391 597	391 598	391 599	

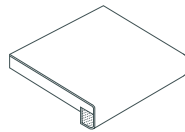


Alle Fensterbänke sind auch als Fixmaß lieferbar! Weitere Dekore über das Sonderprogramm erhältlich!



■ Inform

22 mm Qualitätsspanplattenträger Typ P3 (quellarm) nach DIN EN 312, Oberseite und vordere Kante belegt mit Laminat 0,3 mm (Flächenklebung PVAc), Vorderkante abgerundet, Radius 4 mm. Rückseitige Kante geschützt (weiße Kante 0,3 mm mit EVA-Verklebung). Unterseite beharztes Kraftpapier.



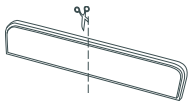
■ Instyle

18 mm Qualitätsspanplattenträger Typ P3 (quellarm) nach DIN EN 312 mit 18 mm MDF-H-Aufdopplung. Oberseite und vordere Kante belegt mit Laminat 0,3 mm (Flächenklebung PVAc), Vorderkante abgerundet und bis auf die Unterseite der Aufkantung herumgezogen, Radius 4 mm. Rückseitige Kante geschützt (weiße Kante 0,3 mm mit EVA-Verklebung). Unterseite und Innenkante der Abkantung beharztes Kraftpapier.

Fensterbank Inform			Abmessungen/Artikelnummern					
Dekorbezeichnung		Koordinate Seite	4100 mm					
			150 mm	200 mm	250 mm	300 mm	400 mm	500 mm
A – M								
A 252 Cr	weiß	F9, Seite 73	611 461	611 462	611 463	611 464	611 465	611 466
Ao 411 Cr	taubengrau	F10, Seite 73	725 205	725 206	725 207	725 208	725 209	725 210
EG 234 Cr	eisgranit weiß	G11, Seite 73	623 633	613 961	623 634	613 962	613 963	623 635
Ei 357 PoF	charlet eiche beige	J9, Seite 73	725 193	725 194	725 195	725 196	725 197	725 198
FN 238 Cr	feinstein weiß-grau	G12, Seite 73	623 624	611 467	623 625	611 468	611 469	623 626
FP 293 Cr	pino kalkweiss	G10, Seite 73	623 627	611 470	623 628	611 481	611 482	623 629
GT 463 Cr	granit crystal	H12, Seite 73	623 630	611 483	623 631	611 484	611 485	623 632
JK 372 Cr	jurakalk beige	H10, Seite 73	725 187	725 188	725 189	725 190	725 191	725 192
M 372 Cr	marmor medusa beige	H11, Seite 73	725 199	725 200	725 201	725 202	725 203	725 204

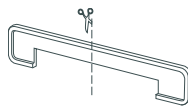
Fensterbank Instyle			Abmessungen/Artikelnummern					
Dekorbezeichnung		Koordinate Seite	4100 mm					
			150 mm	200 mm	250 mm	300 mm	400 mm	500 mm
A – M								
A 252 Cr	weiß	F9, Seite 73	611 489	611 490	611 491	611 492	611 493	611 494
Ao 411 Cr	taubengrau	F10, Seite 73	725 229	725 230	725 231	725 232	725 233	725 234
EG 234 Cr	eisgranit weiß	G11, Seite 73	623 621	613 918	623 622	613 919	613 920	623 623
Ei 357 PoF	charlet eiche beige	J9, Seite 73	725 217	725 218	725 219	725 220	725 221	725 222
FN 238 Cr	feinstein weiß-grau	G12, Seite 73	623 611	611 495	623 612	611 496	611 497	623 613
FP 293 Cr	pino kalkweiss	G10, Seite 73	623 614	611 498	623 615	611 499	611 500	623 616
GT 463 Cr	granit crystal	H12, Seite 73	623 617	611 501	623 618	611 502	611 503	623 620
JK 372 Cr	jurakalk beige	H10, Seite 73	725 211	725 212	725 213	725 214	725 215	725 216
M 372 Cr	marmor medusa beige	H11, Seite 73	725 223	725 224	725 225	725 226	725 227	725 228

FENSTERBANK ZUBEHÖR



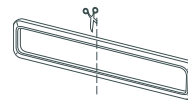
■ Typ 2 Forming W/Novaform

Formschöne Abschlusskappen aus Kunststoff für die Fensterbänke Forming W und Novaform. Länge: 400 mm



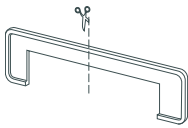
■ Typ 1 Classic W/Classico

Formschöne Abschlusskappen aus Kunststoff für die Fensterbänke Classic W und Classico. Länge: 420 mm



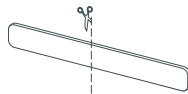
■ Typ 2 Classic W/Classico

Formschöne Abschlusskappen aus Kunststoff für die Fensterbänke Classic W, Classico. Länge: 400 mm



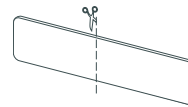
■ Typ 1 Optima

Formschöne Abschlusskappen aus Kunststoff für die Fensterbank Optima. Länge: 400 mm



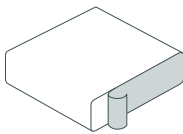
■ Typ 3 Inform

Formschöne Abschlusskappen für die Fensterbank Inform aus Kunststoff. Länge: 405 mm



■ Typ 4 Instyle

Formschöne Abschlusskappen für die Fensterbank Instyle aus Kunststoff. Länge: 405 mm



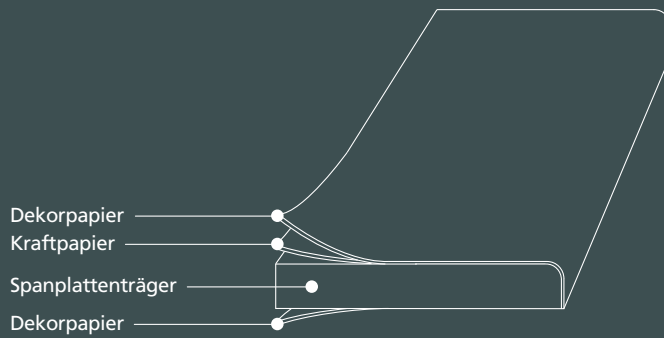
■ GetaLit-flex-Kanten

Zweischichtig aufgebautes Kantenmaterial (dekorgleich) auf der Basis modifizierter Polyesterharze, Typ SB = Rückseite mit Heißschmelzkleber beschichtet. Länge: 5000 mm

Fensterbank-Zubehör				Abmessungen/Artikelnummern				
Dekorbezeichnung	Koordinate Seite	Preisgruppe	Abschlusskappen				Kanten	
			Forming W/ Novaform	Classic W/Classico		Optima	GetaLit-flex	
			Typ 2	Typ 1	Typ 2	Typ 1	SB	
A								
A 227	hellbeige	o. Abb.	UNI		361 197			
A 242	uni weiß	F2, Seite 72	UNI	285 129	357 379	285 116	285 132	
A 252	weiß	F9, Seite 73	UNI				570 536	
A 340	sandgrau	o. Abb.	UNI	285 115	357 381			
A 400	nebelgrau	o. Abb.	UNI	285 130	357 380	285 128	569 859	

Fensterbank-Zubehör				Abmessungen/Artikelnummern		
Dekorbezeichnung	Koordinate Seite	Preisgruppe	Abschlusskappen		Kanten	
			Inform	Instyle	GetaLit-flex	
			Typ 3	Typ 4	SB	
A – W						
anthrazit		o. Abb.	UNI	725 279	725 283	
Ao 411	taubengrau	F10, Seite 73	DEKOR			725 491
braun		o. Abb.	UNI	621 334	621 352	
BU 36	buche elegant natur	J10, Seite 73	DEKOR			570 537
C 219	marmor titangrau	G9, Seite 73	DEKOR			570 538
C 220	marmor grau	G2, Seite 72	DEKOR			570 539
EG 234	eisgranit weiß	G11, Seite 73	DEKOR	621 335	621 353	614 400
Ei 357	charlet eiche beige	J9, Seite 73	DEKOR	725 281	725 285	725 379
FN 238	feinstein weiß-grau	G12, Seite 73	DEKOR	621 336	621 354	614 397
FP 293	pino kalkweiss	G10, Seite 73	DEKOR	621 337	621 355	614 398
GT 463	granit crystal	H12, Seite 73	DEKOR	621 338	621 356	614 399
hellgrau		o. Abb.	UNI	621 333	621 340	
JK 372	jurakalk beige	H10, Seite 73	DEKOR	725 280	725 284	725 378
M 372	marmor medusa beige	H11, Seite 73	DEKOR	725 282	725 286	725 380
SL 239	salome manila	H9, Seite 73	DEKOR			570 568
weiss		o. Abb.	UNI	621 331	621 339	

PRODUKTAUFBAU



QUALITÄTSEIGENSCHAFTEN



wasserdampf-
beständig
nach ISO
14322



stoßfest nach
EN 14322



lichtecht nach
ISO 4892



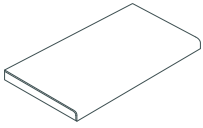
abrieb-
beständig
nach
EN 14322



leicht zu
reinigen

	1	2	3
A	UNI	 A 242	 A 402
B	HOLZ	 BU 36	

FRONTEN



■ Forming-Elemente (MFB/MFC)

19 mm Qualitätsspanplattenträger Typ P2 nach DIN EN 312, beidseitig belegt mit Laminat 0,3 mm. Beide Längskanten abgerundet, Radius 3 mm.

Forming-Elemente			Abmessungen/Artikelnummern					
Dekorbezeichnung	Koordinate Seite	4100 mm						
		294 mm	394 mm	444 mm	494 mm	594 mm	894 mm	
A – B								
A 242 C	weiß	A2, Seite 80	549 461	549 462	549 463	549 464	549 465	659 433
A 402 C	hellgrau	A3, Seite 80	549 471	549 472	549 473	549 474	549 475	659 435
BU 36 PoF	buche elegant natur	B2, Seite 80	549 476	549 477	549 478	549 479	549 480	659 437

SYSTEMZUBEHÖR



■ Abschlusskappen

aus Kunststoff für Forming-Elemente.

Systemzubehör		Abmessungen/Artikelnummern						
Dekorbezeichnung	Koordinate Seite	4100 mm						
		294 mm	394 mm	444 mm	494 mm	594 mm	894 mm	
C								
chrom	o. Abb.	560 563	560 565	560 567	560 569	560 571		



Foto: Digitaldruck im Hotel nhow, Berlin



SPEZIALPRODUKTE

Zusätzlich zum Basissortiment bietet die Westag & Getalit AG eine Vielzahl von Spezialprodukten, Trägervarianten und Leistungen an. Eine Auswahl dieser Produkte ist auf den nächsten Seiten aufgeführt. Weitere Informationen zu Spezialprodukten sind auch in der Basispreisliste in der Rubrik „Sonderprogramm“ zu finden.

Schichtstoffe & Elemente

Direktbeschichtung

Arbeitsflächen & Waschtischelemente

Fensterbänke & Fronten

Spezialprodukte

GETALIT® SCHICHTSTOFFE

■ Typ HGS/HGP

Hochdrucklaminat nach DIN EN 438. Dekore der aktuellen Basiskollektion in abweichender Dekor/Oberflächenkombination bzw. individuellen Dimensionen.

■ Typ HTS-MAG (magnethaftend)

Hochdrucklaminat in magnethaftender Ausführung.
Lieferbare Formate: 2960/4100 x 1300 x 1,0 mm in allen Dekoren der aktuellen Basiskollektion mit Ausnahme der Dekore A 10, A 202, A 209, A 252, A 350, A 407, A 455, A 471, A 840, A 937, ALU 273, ALU 423, Ao 411, C 219, FP 293, EG 234, FN 238 und GT 463 sowie der Oberflächen Cera, Gebürstet, Lustrado, Sentira und Seta. Durch die magnethaftende Einlage wird die Oberflächenstruktur beeinflusst (die Oberfläche Brillantglanz lässt sich mit non-permanenten Boardmarkern beschriften und trocken abwischen). Individueller Digitaldruck und Fixmaße auf Anfrage möglich.

■ Typ HGF (B1/schwer entflammbar)

Hochdrucklaminat in schwer entflammbarer Ausführung nach DIN 4102 B1.

Lieferbare Formate: 2960/4100 x 1300 x 0,8/1,2 mm in allen Dekoren der aktuellen Basiskollektion mit Ausnahme der Dekore A 10, A 202, A 209, A 252, A 350, A 407, A 455, A 471, A 840, A 937, ALU 273, ALU 423, Ao 411, C 219, FP 293, EG 234, FN 238 und GT 463 sowie der Oberflächen Cera, Gebürstet, Lustrado, Sentira und Seta. Digitaldruck Dekore und Fixmaße auf Anfrage.

■ Typ HGF-IMO (Schiffsinnenausbau)

Hochdrucklaminat in schwer entflammbarer Ausführung für den Schiffsbau nach IMO Klassifizierung (Oberflächenwerkstoff mit geringem Brandausbreitungsvermögen entsprechend MED/US Coast Guard).

Lieferbare Formate: 2960/4100/5200 x 1300 x 0,5/0,8/1,2 mm in allen Dekoren der aktuellen Basiskollektion mit Ausnahme der Dekore A 10, A 202, A 209, A 252, A 350, A 407, A 455, A 471, A 840, A 937, ALU 273, ALU 423, Ao 411, C 219, FP 293, EG 234, FN 238 und GT 463 sowie der Oberflächen Cera, Gebürstet, Lustrado, Sentira und Seta. Digitaldruck Dekore und Fixmaße auf Anfrage.

■ Typ HGS-AC4/ESD (abriebfest/ableitfähig)

Hochdrucklaminat in hochabriebfester und ableitfähiger (ESD nach DIN IEC 61340-4-1) Ausführung.

Lieferbare Formate: 4100 x 1300 x 0,8 mm in allen Dekoren der aktuellen Basiskollektion in der Oberfläche Colin P mit Ausnahme der Dekore A 10, A 202, A 209, A 252, A 350, A 407, A 455, A 471, A 840, A 937, ALU 273, ALU 423, Ao 411, C 219, FP 293, EG 234, FN 238 und GT 463 sowie digitalgedruckter Dekore (Oberflächen bedingte Farbabweichungen möglich). Fixmaße auf Anfrage.

GETALIT® KOMPAKTSCHICHTSTOFFE

■ Typ CGS (Kompaktplatte)

Kompakt-Hochdrucklaminat nach DIN EN 438.

Lieferbare Formate: 2060 x 880/2140 x 1050 x 2,0 – 20,0 mm (Kern braun), 2960/ 4100 x 1300 x 2,0 – 20,0 mm (Kern schwarz) in allen Dekoren der aktuellen Basiskollektion mit Ausnahme der Dekore A 10, A 202, A 209, A 252, A 350, A 407, A 455, A 471, A 840, A 937, ALU 273, ALU 423, Ao 411, C 219, FP 293, EG 234, FN 238 und GT 463 sowie der Oberflächen Cera, Gebürstet, Lustrado, Sentira und Seta. Digitaldruck Dekore und Fixmaße auf Anfrage möglich.

■ Typ HCS-MAG (magnethaftend)

Kompakt - Hochdrucklaminat in magnethaftender Ausführung.

Lieferbare Formate: 2960/4100 x 1300 x 2,0 – 20,0 mm in allen Dekoren der aktuellen Basiskollektion mit Ausnahme der Dekore A 10, A 202, A 209, A 252, A 350, A 407, A 455, A 471, A 840, A 937, ALU 273, ALU 423, Ao 411, C 219, FP 293, EG 234, FN 238 und GT 463 sowie der Oberflächen Cera, Gebürstet, Lustrado, Sentira und Seta. Digitaldruck Dekore und Fixmaße auf Anfrage möglich.

■ Typ CGF (B1/schwer entflammbar)

Kompakt-Hochdrucklaminat in schwer entflammbarer Ausführung nach DIN 4102 B1.

Lieferbare Formate: 2960/4100 x 1300 x 2,0 – 20,0 mm in allen Dekoren der aktuellen Basiskollektion mit Ausnahme der Dekore A 10, A 202, A 209, A 252, A 350, A 407, A 455, A 471, A 840, A 937, ALU 273, ALU 423, Ao 411, C 219, FP 293, EG 234, FN 238 und GT 463, sowie der Oberflächen Cera, Gebürstet, Lustrado, Sentira und Seta sowie digitalgedruckter Dekore möglich. Fixmaße auf Anfrage möglich.

■ Typ BCS (Rammschutz)

Kompakt-Hochdrucklaminat mit schwarz-weißem Kernaufbau (Rammschutz).

Lieferbare Formate: 2960 x 150 – 300 x 10,6 mm bzw. Vollmaß 2960/4100 x 1300 x 10,6 mm in allen Dekoren der aktuellen Basiskollektion mit Ausnahme der Dekore A 10, A 202, A 209, A 252, A 350, A 407, A 455, A 471, A 840, A 937, ALU 273, ALU 423, Ao 411, C 219, FP 293, EG 234, FN 238 und GT 463 sowie der Oberflächen Cera, Gebürstet, Lustrado, Sentira und Seta. Digitaldruck Dekore auf Anfrage möglich.

GETALIT® VERBUNDELEMENTE

■ Typ Span

Verbundelement mit P2 Spanplattenträger.

Lieferbare Formate: 2960/4100 x 1310 x 13/18/22/28/38 mm (Trägerdicke) in allen Dekoren der aktuellen Basiskollektion mit Ausnahme der Dekore A 209, A 471, Ao 411, C 219, FP 293, EG 234, FN 238 und GT 463. Fixmaße und weitere Trägerdicken auf Anfrage.

■ Typ Birkesperrholz

Verbundelement mit Birkesperrholz-Träger (BFU 100).

Lieferbare Formate: 2500 x 1250 x 12/15/18/21 mm (Trägerdicke) in allen Dekoren der aktuellen Basiskollektion mit Ausnahme der Dekore A 209, A 471, Ao 411, C 219, FP 293, EG 234, FN 238 und GT 463. Fixmaße und weitere Trägerdicken auf Anfrage.

GETALIT® DIREKT BESCHICHTUNG

■ Typ Standard (MFC)

Kunststoffbeschichtete dekorative Spanplatte, entsprechend EN 14322, beidseitig mit Melaminharz direktbeschichtet.

Lieferbare Formate: 3100 x 1310 x 8/13/16/18/19 mm, 4100 x 1310 x 8/13/16/18/19/22 mm in allen Dekoren der aktuellen Basiskollektion in den Oberflächen Colin, Pergament, Feinbütten, Pore EB, Pore D, Pore F, Crystal² und Matt² ³ (² nur einseitig, ³ nicht im Dekor A 1, A 14) mit Ausnahme der Dekore A 10, A 202, A 209, A 32, A 350, A 407, A 41, A 411, A 421, A 455, A 471, A 623, A 828, A 840, A 937, P 111, ALU 273, ALU 423.

■ Typ FR (schwer entflammbar)

Kunststoffbeschichtete dekorative Spanplatte, beidseitig mit Melaminharz direktbeschichtet (Anlehnung an EN 14322) in schwer entflammbarer Ausführung (Klassifizierung B-s2, d0). Lieferbare Formate: 3100 x 1310 x 16/19 mm, 4100 x 1310 x 16 mm in allen Dekoren der aktuellen Basiskollektion in den Oberflächen Colin, Pergament, Feinbütten Pore EB, Pore D, Pore F, Crystal² und Matt² ³ (² nur einseitig, ³ nicht im Dekor A 1, A 14) mit Ausnahme der Dekore A 10, A 202, A 209, A 32, A 350, A 407, A 41, A 411, A 421, A 455, A 471, A 609, A 623, A 650, A 665, A 828, A 840, A 937, ALU 273, ALU 423, P 111, P 699, TN 680.

Bemusterung

Dekore der GetaLit® Basiskollektion sind als A6-/A5- oder A4-Muster in einer definierten Musteroberfläche lieferbar. Hiervon abweichende Dekor/Oberflächen-Kombinationen können durch Laborausmusterung erstellt werden. Diese Ausmusterung im Format 600 x 600 mm wird mit 150,- € netto berechnet. Lieferzeit ca. 10 Arbeitstage.

GETALIT®/GETASTYLE® DIREKTDRUCK

■ Typ Span/Span MFC

Direktbedrucktes dekoratives Element zur Verwendung im vertikalen Innenbereich mit individuell gedruckten Motiven. Lieferbare Formate: 3100/4100 x 1300 x 13 mm. Fixmaße und weitere Trägerdicken/-typen auf Anfrage.

■ Typ Alu

Direktbedruckter Aluminiumträger zur Verwendung im vertikalen Innenbereich mit individuell gedruckten Motiven. Lieferbare Formate: 3050 x 1500 x 5 mm. Fixmaße und weitere Trägerdicken auf Anfrage.

■ Typ Schaum

Direktbedruckter Schaumträger zur Verwendung im vertikalen Innenbereich mit individuell gedruckten Motiven. Lieferbare Formate: 3050 x 1560/2030 x 3/5 mm. Fixmaße und weitere Trägerdicken auf Anfrage.

■ Typ Glas (ESG)

Direktbedrucktes bruchfestes Einscheiben-Sicherheitsglas als individuelles Fixmaß (siehe auch Prospekt Glasrückwände Art. 711 041).

■ Typ Acryl

Direktbedruckter transparenter Acrylträger zur Verwendung im vertikalen Innenbereich mit individuell gedruckten Motiven. Lieferbare Formate auf Anfrage.

■ Typ Dreischichtplatte

Direktbedruckter Dreischichtholzträger zur Verwendung im vertikalen Innenbereich. Lieferbares Format: 5000 x 1250 x 20 mm

GETACORE® MINERALWERKSTOFF

Informationen zum Mineralwerkstoff GetaCore® finden Sie in der Broschüre „GetaCore® Basisprogramm“ (Art. 558 542).

ABS-KANTEN ABS steht für Acrylnitril-Butadien-Styrol (Copolymer) und ist der verwendete Kunststoff.

BASISPROGRAMM Neue Bezeichnung für das bisher bekannte Lagergesamtprogramm. Das Basisprogramm umfasst Produkte mit kurzfristiger Lieferzeit, während das Sonderprogramm Produkte mit Lieferzeiten ab 2–3 Wochen beinhaltet.

BFU = Baufurnierplatte

BIRKENSPELLHOLZ (Multiplex) besteht aus mindestens fünf Holzlagen, deren Faserverlauf unter einem Winkel von 90° verleimt wird. Dadurch werden richtungsgebundene Werkstoffeigenschaften wie z.B. das Quell- und Schwindverhalten über die Plattenebene homogenisiert. Durch die Art, Anzahl und Anordnung der Holzlagen ergeben sich der Plattenaufbau und seine spezifischen Festigkeitseigenschaften. Die Rohdichte beträgt ca. 650-700 kg/m³.

BTS/BCS = bicoloured-compact-standard, Norm-Bezeichnung Unicolor

CGS = compact-general-standard, Norm-Bezeichnung Kompaktplatte

FORMTEILE Auf die Wandanschlussysteme abgestimmte (uni) oder dekorfarbene Innenecken, Außenecken oder Abschlusskappen-Sets.

GETALIT® HPL-Schichtstoffplatten sind Plattenwerkstoffe, die aus kunstharzgetränkten Kraftpapieren und bedruckten (mit glasklarem Overlayschutz) oder durchgefärbten Dekorpapieren bestehen. Das Material ist unter bestimmten Voraussetzungen biegefähig. Aufgrund der hervorragenden duroplastischen Material- und Gebrauchseigenschaften ist die GetaLit-HPL Schichtstoffplatte enorm stoß- und abriebfest. Ein qualitatives Plus gegenüber herkömmlichen direktkaschierten Platten.

GETALIT® ELEMENTS (GT-e) Verbundelemente (Küchenarbeitsflächen), die durch die unempfindliche, widerstandsfähige GetaLit Oberfläche (HPL) besonders hohen Qualitätsansprüchen gerecht werden. Diese HPL beschichteten Verbundelemente werden deshalb vor allem dort eingesetzt, wo Flächen ständig strapaziert werden – beispielsweise: bei Ladeneinrichtungen, in Schulen und Kindergärten, und natürlich als Küchenarbeitsfläche.

GETALIT® ELEMENTS MELAMINE (GT-e-M) sind direktbeschichtete Plattenwerkstoffe (MFB/MFC) für den Einsatz als Trennwände, Regalböden oder Rückwände. Diese werden in der Ausführung Typ Standard oder Typ Brillant angeboten.

GETALIT® FLEX Der auf Polyesterharzen basierende dekorative Schichtstoff wird insbesondere dort eingesetzt, wo enge Radien benötigt werden. In Kombination mit Schmelzkleber wird dieses Material vor allem als Kantenmaterial für GetaLit Küchenarbeitsflächen genutzt.

GETALIT® KOMPAKTPLATTEN GetaLit-HPL ab einer Dicke von 2 mm werden als „Kompakthochdrucklamine“ bezeichnet. GetaLit-Kompaktplatten können beidseitig mit dekorativen Oberflächen versehen werden. Mit selbsttragenden Eigenschaften sind sie ab 5 mm Dicke ausgestattet. GetaLit-Kompaktplatten sind besonders feuchtigkeitsbeständig und zeigen nur geringe elektrostatische Aufladung. Sie sind bruchstabil und leicht einbaubar. Trägermaterialien oder Kantenleimer entfallen.

GETALIT® UNICOLOR Durchgefärbte dekorative Schichtstoffplatte nach DIN EN 438-9. Dekor-Kernpapiere Melaminharz imprägniert.

HGS = horizontal-general-standard

HPL = High Pressure Laminate, besteht aus kunstharzgetränkten Kraftpapieren und an der Oberfläche aus bedruckten oder durchgefärbten Dekorpapieren, die mit hochwertigen reinen Melaminharzen imprägniert werden (siehe auch GetaLit).

MFB = Melamine Faced Board = direktbeschichtete Trägerplatte

MFC = Melamine Faced Chipboard = direktbeschichtete Spanplatte

MTS = metall thin (lamine)-standard

ÖBERFLÄCHENSTRUKTUREN GETALIT® Brill=Brillantglanz, C=Colin, Ce=Cera, Cr=Crystal, Fb=Feinbütten, Fs=Feinschliff, Lt=Listrado, Pe=Pergament, PMA=Perlmatt, PoEb=Pore Esche blumig, PoD=Pore D, PoE=Pore Esche, PoF=Pore F, Rc=Roca, Se=Seta, Si=Sentira, Sc=Scivaro, T=Tessutto

PP-KANTEN Polypropylen (Kurzzeichen PP, gelegentlich auch Polypropen genannt) ist ein teilkristalliner Thermoplast und gehört zu der Gruppe der Polyolefine. Polypropylen wird durch Polymerisation des Monomers Propen mit Hilfe von Katalysatoren gewonnen.

PREISGRUPPEN GETALIT

Schichtstoffe & Verbundelemente

A242	Preisgruppe für Schichtstoffe und Elemente der Basiskollektion, Dekor A242 in Kombination mit den Oberflächen C, Pe, Pma, PeB
BRIL	Preisgruppe für Schichtstoffe und Elemente der Basiskollektion, Dekore mit Oberfläche Brillantglanz
DIG	Preisgruppe für Schichtstoffe und Elemente der Basiskollektion, Dekorgruppe Digitaldruck
FSH	Preisgruppe für Schichtstoffe und Elemente der Basiskollektion, Dekorgruppen Fantasie-, Stein- und Holzreproduktionen
I-UNI	Preisgruppe für Schichtstoffe und Elemente der Basiskollektion, Dekorgruppe Intensiv-Uni
MET	Preisgruppe für Schichtstoffe und Elemente der Basiskollektion, Dekorgruppe Metallica
R24	Preisgruppe für Schichtstoffe und Elemente der Basiskollektion, Dekor R24 in Kombination mit den Oberflächen Pe und Pma
SETA	Preisgruppe für Schichtstoffe und Elemente der Basiskollektion, Dekore mit Oberfläche Seta
UNI	Preisgruppe für Schichtstoffe und Elemente der Basiskollektion, Dekorgruppe Uni (Ausnahme A242, R24 und Intensiv-Uni Dekore)
UC1/UC2	Preisgruppen UNICOLOR

Direktbeschichtung

GL1/2/4	Dekorabhängige Preisgruppen GetaLit-e-melamine Typ Brill
---------	---

Arbeitsflächen

AFSTD	Preisgruppe für Arbeitsflächen in Standarddekore (ohne BRIL und DIG)
AFSETA	Preisgruppe für Arbeitsflächen mit Oberfläche Seta
AFBRIL	Preisgruppe für Arbeitsflächen mit Oberfläche Brillantglanz
AFDIG	Preisgruppe für Arbeitsflächen mit digital gedruckten Dekoren

Systemzubehör

DEKOR	Preisgruppe für Formteile bedruckt
UNI	Preisgruppe für Formteile Uni

SPANPLATTENTRÄGER oft auch als Flachpressplatten (P1 bis P7) bezeichnet, sind die größte und bekannteste Untergruppe der Holzspanwerkstoffe. Sie bestehen aus unterschiedlich großen beleimten Spänen, die in zumeist drei bis fünf Schichten zu Mehrschichtplatten verpresst werden. Die äußeren Schichten bestehen dabei fast immer aus dem feineren Spanmaterial, insbesondere wenn sie anschließend zu dekorativen Zwecken beschichtet werden (zum Beispiel im Möbelbau). Da der massive Holzverbund aufgehoben ist, haben diese Platten in Richtung der Plattenebene, also Länge und Breite der Platte, nahezu die gleichen Quell- und Schwindeigenschaften, allerdings auch wesentlich geringere Festigkeiten als Vollholz.

Typ P2 = (alte Bezeichnung V20) für allgemeine Einsatzzwecke im Möbel- und Innenausbau

Typ P3 = (quellarm) für allgemeine Einsatzzwecke im Möbel- und Innenausbau

WANDANSCHLUSSPROFIL (WAP) Dekorative Profilleiste für den sauberen Übergang von der Arbeitsplatte zur Rückwand/Fliesenspiegel.

RAL-/NCS-ZUORDNUNG

GetaLit-Dekor		RAL-/NCS-Zuordnung		
Dekorbezeichnung	Musteroberfläche	RAL Design*	RAL Classic*	NCS*
A 1	Pergament	000 15 00	90 11	S 9000-N
A 10	Seta	000 20 00	90 17	S 8500-N
A 14	Pergament	280 20 05		S 8005-R80B
A 2	Pergament			S 050-G50Y
A 202	Seta		90 03	S 0500-N
A 209	Feinbütten		90 01	S 0502-Y50R
A 22	Pergament		90 10	S 0502-G50Y
A 222	Pergament/Perlmatt		90 03 / 90 16	S 0502-G
A 223	Pergament/Perlmatt	100 90 05	90 10	S 0500-N
A 224	Pergament		90 16	S 0300-N
A 227	Pergament	080 90 05	90 01	S 1002-Y20R
A 242	Pergament		90 03 / 90 10	S 0502-G
A 302	Pergament	075 90 10	10 15	S 1010-Y20R
A 32	Pergament	100 90 10		S 0505-Y
A 320	Pergament	080 90 10	10 15	S 1005-Y30R
A 322	Pergament	080 80 20	10 15	S 1510-Y20R
A 325	Pergament	080 80 10		S 2005-Y30R
A 327	Pergament	080 80 05		S 2005-Y60R
A 329	Pergament	090 80 20		S 2010-Y10R
A 330	Pergament		10 15	S 1010-Y30R
A 332	Brillant			S 2010-Y40R
A 336	Pergament	070 90 10	90 01	S 1005-Y60R
A 340	Pergament	060 80 10		S 1505-Y50R
A 343	Pergament	085 90 10	10 15	S 0505-Y20R
A 350	Seta	060 80 05	70 44	S 1502-Y
A 360	Pergament	090 90 10		S 0603-Y20R
A 368	Pergament	040 50 05		S 5005-Y80R
A 379	Pergament	060 60 10	70 48	S 4005-Y50R
A 381	Pergament			S 3010-Y50R
A 4	Pergament	000 80 00		S 2500-N
A 400	Pergament			S 1002-G50Y
A 402	Pergament		70 35	S 2002-G
A 407	Seta	000 40 00		S 7000-N
A 41	Pergament			S 7502-R
A 411	Pergament/Perlmatt	260 40 05	70 15	S 6502-B
A 42	Pergament	100 90 05	90 16	S 1002-Y
A 420	Pergament	000 90 00	70 47	S 1500-N
A 421	Pergament	240 50 05		S 5502-B
A 443	Pergament	100 80 05	90 02	S 2502-Y
A 444	Pergament	000 65 00	70 04	S 4000-N
A 446	Pergament/Perlmatt	000 65 00	70 04	S 4500-N
A 455	Seta	100 80 05		S 2005-Y80R
A 464	Pergament	000 80 00		S 2500-N
A 470	Pergament			S 6502-Y
A 471	Feinbütten	000 35 00		S 7502-R
A 482	Pergament	240 90 05		S 0507-R80B
A 505	Brillantglanz	170 80 10		S 2010-B90G
A 506	Pergament	130 50 30	60 11	S 5030-G30Y
A 541	Pergament	150 60 10		S 4010-G10Y
A 580	Pergament	210 30 15	60 04	S 7020-B30G
A 582	Pergament	210 50 15		S 5020-B30G

* RAL-/NCS-Angaben sind Annäherungen an die Farbsysteme und können oberflächenbedingt abweichen!

GetaLit-Dekor		RAL-/NCS-Zuordnung		
Dekorbezeichnung	Musteroberfläche	RAL Design*	RAL Classic*	NCS*
A 609	Pergament		30 31	S 3060-Y90R
A 623	Pergament	020 20 29	30 05	S 6030-R
A 650	Pergament	360 50 05		S 5010-R10B
A 665	Pergament	030 30 40	30 11	S 5040-Y90R
A 716	Pergament	060 30 10		S 7005-Y50R
A 722	Pergament	080 70 05		S 3005-Y20R
A 752	Pergament	075 50 10	70 06	S 6005-Y20R
A 795	Pergament	08 60 20	70 34	S 5010-Y10R
A 796	Pergament	050 50 50	80 23	S 3060-Y50R
A 828	Pergament	260 60 15		S 3020-R80B
A 840	Seta			S 2005-B
A 842	Pergament	250 70 10		S 3010-R90B
A 856	Pergament	250 30 15		S 6020-B
A 880	Pergament	250 50 15		S 5020-R90B
A 883	Pergament	260 40 30	50 07	S 4040-R90B
A 920	Pergament	075 80 50		S 0560-Y10R
A 922	Pergament	090 90 30		S 1020-Y
A 923	Pergament	085 90 10	10 13	S 0505-Y20R
A 928	Pergament	080 80 40		S 1030-Y10R
A 936	Pergament	070 60 40	10 24	S 3030-Y20R
A 937	Seta	090 90 10	10 13	S 0505-Y10R
A 990	Pergament	075 70 80	10 03	S 1080-Y10R
Ao 411	Cr	260 40 05	70 15	S 6502-B
P 111	Colin	260 20 05		S 8505-R80B
P 208	Colin			S 1002-Y50R
P 699	Colin		30 31	S 3060-Y90R
P 913	Colin			S 0510-Y40R
TN 320	Pergament	080 80 10	10 15	S 1505-Y30R
TN 337	PMA	040 60 05		S 4005-Y80R
TN 412	Pergament	000 55 00	70 37	S 5500-N
TN 522	Pergament		70 34	S 4010-Y10R
TN 543	Pergament			S 1060-G50Y
TN 556	Pergament	110 70 50		S 2050-G50Y
TN 570	Pergament	110 50 10	10 00	S 2050-G50Y
TN 575	Pergament	060 50 10		S 6005-Y20R
TN 585	Pergament	210 40 25	50 21	S 5040-B30G
TN 590	Pergament	100 60 20		S 4010-G70Y
TN 595	Pergament			S 2050-G40Y
TN 680	Pergament	030 40 10		S 6010-Y90R
TN 762	Pergament	040 40 30		S 5040-Y70R
TN 818	Pergament	260 30 10		S 7010-R90B
TN 940	Pergament	075 80 50		S 1040-Y20R

Schichtstoffe & Elemente

Direktbeschichtung

Arbeitsflächen & Waschtischelemente

Fensterbänke & Fronten

Spezialprodukte

Anhang


Westag & Getalit AG

Postfach 26 29 | 33375 Rheda-Wiedenbrück | Germany

Tel. +49 5242 17-3000 | Fax +49 5242 17-73000

www.westag-getalit.de | werbung@westag-getalit.de

 Oberflächen/Elemente

 Türen/Zargen