

# Eaton RA Стойки для IT-оборудования

Высота 27U, 42U и 47U



**IT-стойки серии RA позволяют обеспечить защиту и хранение критически важного IT-оборудования в небольших серверных комнатах и центрах обработки данных (ЦОД).**

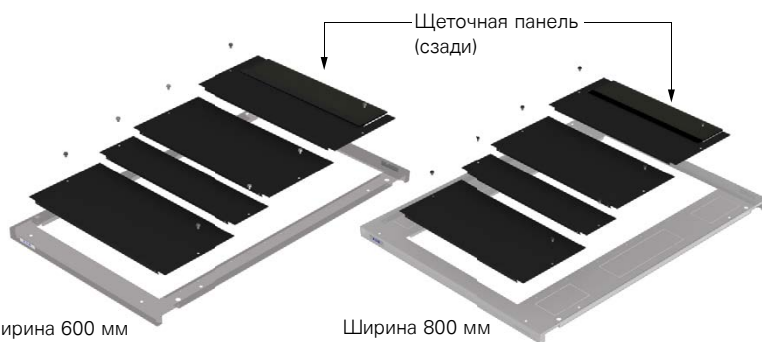
Созданные для быстрой и простой установки, стойки серии RA обладают всеми характеристиками, которые необходимы ИТ-специалистам в доступных и готовых к использованию системах. Стандартная сборка включает ролики (динамическая нагрузка 750 кг), регулировочные ножки (регулируемые изнутри или снаружи стойки), фиксируемые передние и задние дверцы, фиксируемые боковые панели, отметки высоты в U спереди и сзади, увеличенный кабельный лоток на 100 мм сзади, набор для установки и набор для заземления.

IT-стойки серии RA подходят для сборки в конфигурации герметичного коридора, так как оснащены готовыми дверцами на конец ряда и горизонтальными верхними панелями, которые просто и быстро устанавливаются.

## Стандартная комплектация стойки:

- Полностью собранная жесткая рама стойки.
- Четыре свободно регулируемых (бесступенчатых) 19" монтажных направляющих с отметками высоты в U с передней и задней стороны.
- Увеличенные кабельные лотки, упрощающие установку блоков распределения питания (PDU) и дополнительных принадлежностей с задней стороны
- Верхняя панель со съемными крышками, панель со щеточными вставками с задней стороны. Боковые кабельные входы (только для модели шириной 800 мм)
- Перфорированная стальная или стеклянная передняя дверца
- Двустворчатые задние дверцы (на моделях шириной 800 мм с вентиляцией) или одинарная задняя дверца (на моделях шириной 600 мм и моделях со стальной задней дверцей).
- Поворотные ручки с замком с ключом с передней и задней стороны.
- Фиксируемые боковые панели с плоскими замками
- Крепежный комплект (50 закладных гаек, винтов и шайб)
- Набор для сборки/установки
- Набор для заземления
- Стандартная гарантия 2 года

**Конфигурация верхней панели (показана модель стойки с глубиной 1000 мм)**



Ширина 600 мм  
Передняя часть

Ширина 800 мм  
Передняя часть

## Технические характеристики

**Относятся ко всей линейке.**

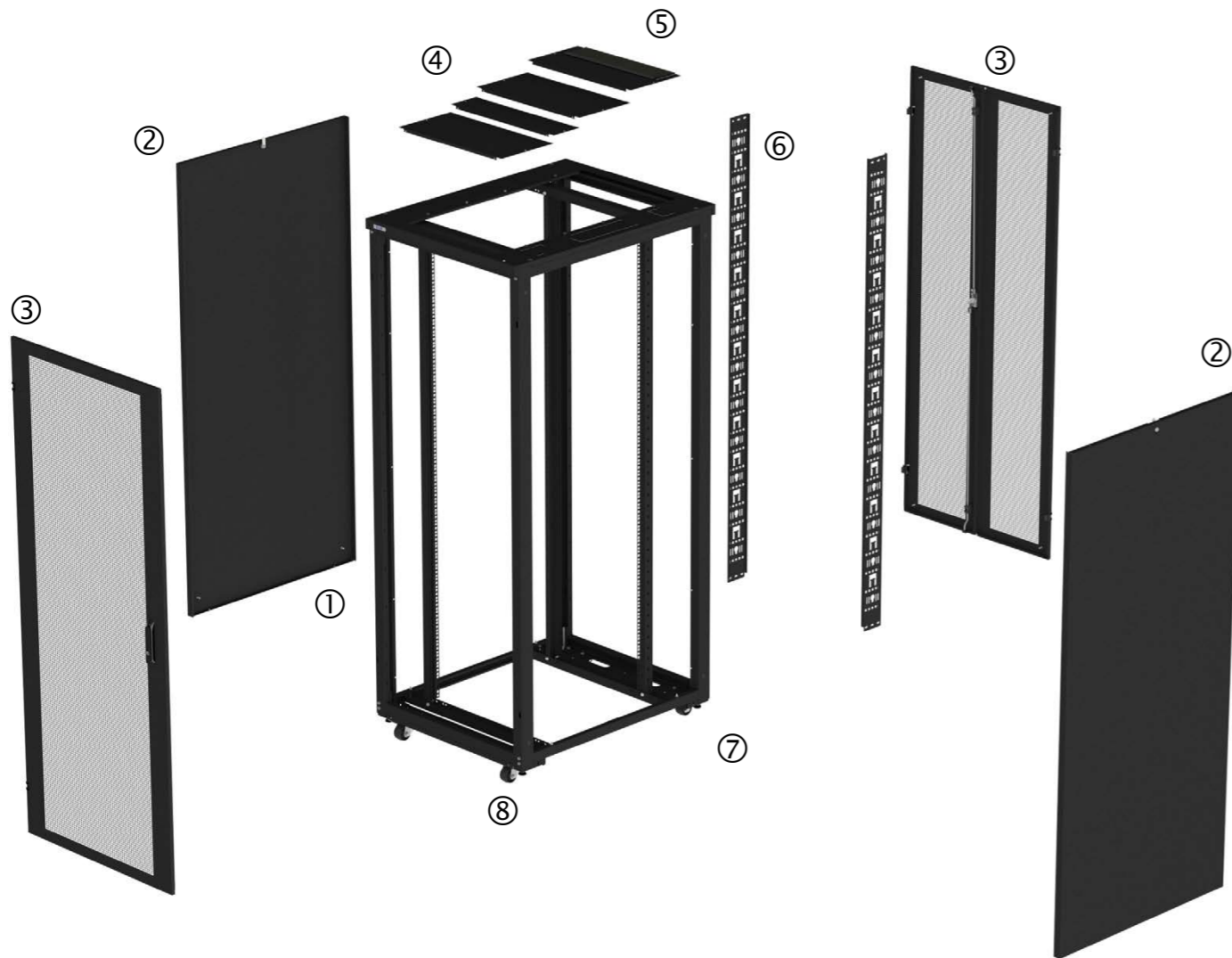
Ширина монтажных направляющих	482,6 мм (19"), полностью соответствует EIA-310-E
Статическая нагрузка	1100 кг при равномерном распределении
Динамическая нагрузка	750 кг при равномерном распределении
Цвет	Черный RAL 9005
Угол открытия двери	180° при установке вне ниш, петли с левой стороны, возможна перестановка петель на объекте. (140° для стоек, устанавливаемых в ниши)
Перфорация дверцы (модель с перфорацией);	80 %
Спецификация стеклянной дверцы (модель со стеклянной дверцей);	4 мм прозрачное усиленное стекло, соответствует EN 12150
Соответствие стандартам	EIA-310-E, IEC / EN 60950, IEC / EN 60297, IEC 529
Класс защиты	IP20 — в конфигурации с дверцами и боковыми панелями
Гарантия	2 года



Powering Business Worldwide

## Технические характеристики IT-стоек серии RA от Eaton

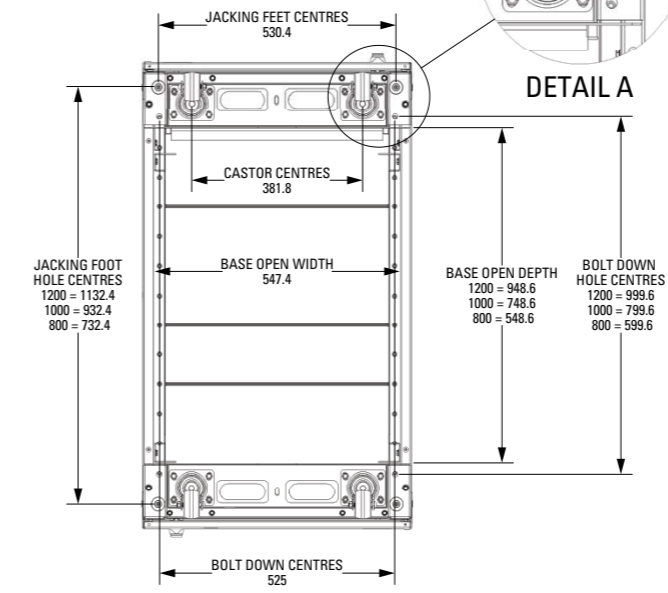
Изображение стойки серии RA в разобранном виде (показана модель шириной 800 мм с перфорацией);



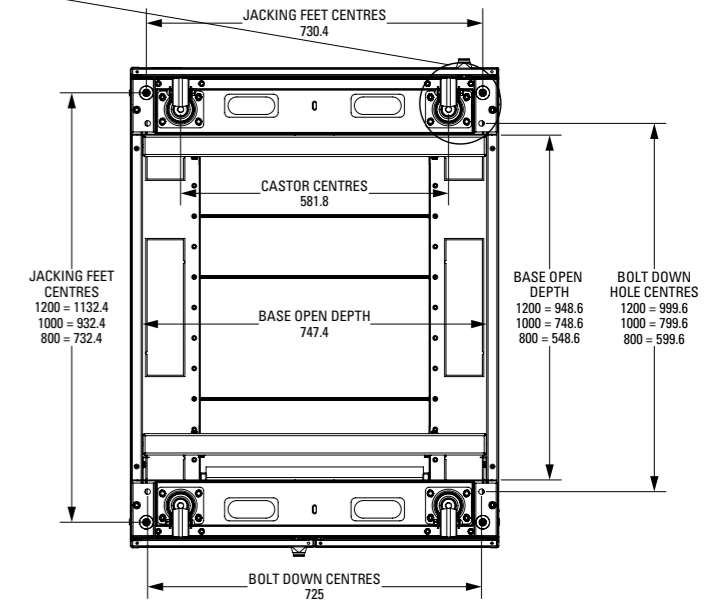
- ① Рама стойки
- ② Фиксируемая боковая панель
- ③ Фиксируемая дверца с перфорацией двустворчатая задняя дверь шириной 800 мм
- ④ Гладкие верхние панели
- ⑤ Щеточные верхние панели
- ⑥ Увеличенный кабельный лоток 100 мм
- ⑦ Регулируемые ножки (4 шт)
- ⑧ HD ролики (4 шт)

Ввиду реализации непрерывной программы по усовершенствованию изделий технические характеристики могут меняться без предварительного уведомления.

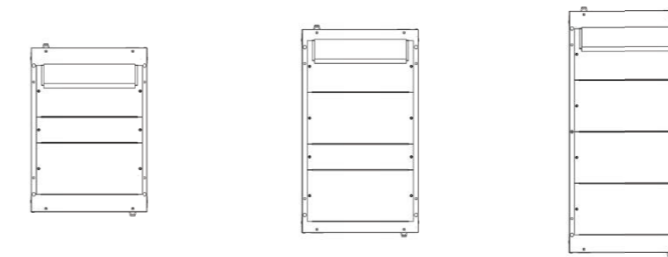
Панель основания (ВИД СНИЗУ) стойки шириной 600 мм



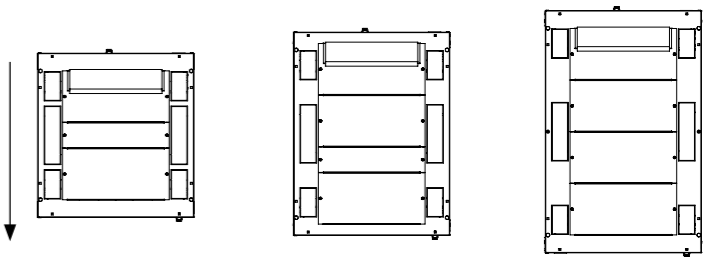
Панель основания (ВИД СНИЗУ) стойки шириной 800 мм



Верхняя панель (ВИД СВЕРХУ) стойки шириной 600 мм



Верхняя панель (ВИД СВЕРХУ) стойки шириной 800 мм



Передняя часть

Ввиду реализации непрерывной программы по усовершенствованию изделий технические характеристики могут меняться без предварительного уведомления.

# Технические характеристики моделей IT-стоек серии RA от Eaton

Монтажная высота оборудования	27U	27U	27U	27U	27U	27U	42U
Ширина x глубина (мм)	600 x 800	600 x 800	600 x 1000	800 x 800	800 x 800	800 x 1000	600 x 800
Наименование в каталоге (с черным покрытием)	RAA27608PSB13	RAB27608PSB13	RAA27610PSB13	RAA27808PSB13	RAB27808PSB13	RAA27810PSB13	RAA42608PSB13
<b>Физические характеристики</b>							
Высота (с роликами)	1410 мм	1410 мм	1410 мм	1410 мм	1410 мм	1410 мм	2076 мм
Высота (без роликов)	1362 мм	1362 мм	1362 мм	1362 мм	1362 мм	1362 мм	2028 мм
Ширина	600 мм	600 мм	600 мм	800 мм	800 мм	800 мм	600 мм
Глубина	840 мм	840 мм	1040 мм	840 мм	840 мм	1040 мм	840 мм
Масса стойки в сборе	71 кг	75 кг	79 кг	96 кг	98 кг	104 кг	99 кг
Передняя дверца — с перфорацией	Одинарная		Одинарная	Одинарная		Одинарная	Одинарная
Передняя дверца — стеклянная			Одинарная			Одинарная	
Задняя дверца — с перфорацией	Двустворчатая		Одинарная	Двустворчатая		Двустворчатая	Одинарная
Задняя дверца — цельнометаллическая			Одинарная			Одинарная	
Монтажная глубина для направляющих(максимальная) (без кабельного лотка*)	538 мм (638 мм*)	538 мм (638 мм*)	738 мм (838 мм*)	538 мм (638 мм*)	538 мм (638 мм*)	738 мм (838 мм*)	538 мм (638 мм*)
Соответствие тепловым нагрузкам для стеклянных/цельнометаллических дверц**	<1,5 кВт			<1,5 кВт			

Монтажная высота оборудования	42U	42U	42U	42U	42U	42U	42U
Ширина x глубина (мм)	600 x 800	800 x 800	600 x 1000	600 x 1200	800 x 800	800 x 1000	800 x 1200
Наименование в каталоге (с черным покрытием)	RAB42608PSB13	RAB42808PSB13	RAA42610PSB13	RAA42612PSB13	RAA42808PSB13	RAA42810PSB13	RAA42812PSB13
<b>Физические характеристики</b>							
Высота (с роликами)	2076 мм	2076 мм	2076 мм	2076 мм	2076 мм	2076 мм	2076 мм
Высота (без роликов)	2028 мм	2028 мм	2028 мм	2028 мм	2028 мм	2028 мм	2028 мм
Ширина	600 мм	800 мм	600 мм	600 мм	800 мм	800 мм	800 мм
Глубина	840 мм	840 мм	1040 мм	1240 мм	840 мм	1040 мм	1240 мм
Масса стойки в сборе	103 кг	133 кг	109 кг	119 кг	131 кг	141 кг	151 кг
Передняя дверца — с перфорацией			Одинарная	Одинарная	Одинарная	Одинарная	Одинарная
Передняя дверца — стеклянная	Одинарная	Одинарная					
Задняя дверца — с перфорацией			Одинарная	Одинарная	Двустворчатая	Двустворчатая	Двустворчатая
Задняя дверца — цельнометаллическая	Одинарная	Одинарная					
Монтажная глубина для направляющих(максимальная) (без кабельного лотка*)	538 мм (638 мм*)	538 мм (638 мм*)	738 мм (838 мм*)	938 мм (1038 мм*)	538 мм (638 мм*)	738 мм (838 мм*)	938 мм (1038 мм*)
Соответствие тепловым нагрузкам **	<1,5 кВт		<1,5 кВт				

Монтажная высота оборудования	47U	47U	47U	47U	47U	47U
Ширина x глубина (мм)	600 x 800	600 x 1000	600 x 1200	800 x 800	800 x 1000	800 x 1200
Наименование в каталоге (с черным покрытием)	RAA47608PSB13	RAA47610PSB13	RAA47612PSB13	RAA47808PSB13	RAA47810PSB13	RAA47812PSB13
<b>Физические характеристики</b>						
Высота (с роликами)	2298 мм	2298 мм	2298 мм	2298 мм	2298 мм	2298 мм
Высота (без роликов)	2250 мм	2250 мм	2250 мм	2250 мм	2250 мм	2250 мм
Ширина	600 мм	600 мм	600 мм	800 мм	800 мм	800 мм
Глубина	840 мм	1040 мм	1240 мм	840 мм	1040 мм	1240 мм
Масса стойки в сборе	108 кг	119 кг	126 кг	142 кг	153 кг	164 кг
Передняя дверца — с перфорацией	Одинарная	Одинарная	Одинарная	Одинарная	Одинарная	Одинарная
Передняя дверца — стеклянная						
Задняя дверца — с перфорацией	Одинарная	Одинарная	Одинарная	Двустворчатая	Двустворчатая	Двустворчатая
Задняя дверца — цельнометаллическая						
Монтажная глубина для направляющих(максимальная) (без кабельного лотка*)	538 мм (638 мм*)	738 мм (838 мм*)	938 мм (1038 мм*)	538 мм (638 мм*)	738 мм (838 мм*)	938 мм (1038 мм*)
Соответствие тепловым нагрузкам **						

\*\* при условии достаточного поступления холодного воздуха