



แผนปฏิบัติการ ประจำปีงบประมาณ พ.ศ. 2567 กรมควบคุมโรค

งบดำเนินงานโครงการ
(ไม่รวมขั้นต้น-ภารกิจประจำ และค่ายา เวชภัณฑ์)



กรมควบคุมโรค
Department of Disease Control

คำนำ

ตามที่พระราชกฤษฎีกาว่าด้วยหลักเกณฑ์และวิธีการบริหารกิจการบ้านเมืองที่ดี พ.ศ. 2546 มาตรา 13 ให้คณะรัฐมนตรีจัดให้มีแผนการบริหารราชการแผ่นดินตลอดระยะเวลาการบริหารราชการของคณะรัฐมนตรี เมื่อคณะรัฐมนตรีได้แถลงนโยบายต่อรัฐสภา และตามมาตรา 13 โดยในแต่ละปีงบประมาณให้ส่วนราชการจัดทำแผนปฏิบัติการราชการในภารกิจ และเมื่อสิ้นปีงบประมาณให้ส่วนราชการจัดทำรายงานแสดงผลสัมฤทธิ์ของแผนปฏิบัติการประจำปีเสนอต่อคณะรัฐมนตรี ประกอบกับระเบียบว่าด้วยการบริหารงบประมาณ ปี 2548 กำหนดให้ส่วนราชการและรัฐวิสาหกิจจัดทำแผนการปฏิบัติงานตามผลผลิต หรือโครงการให้สอดคล้องกับเป้าหมายการให้บริการของกระทรวง พร้อมกำหนดค่า หรือเกณฑ์การวัดของตัวชี้วัดผลสำเร็จตามที่กำหนดไว้

ด้วยพระราชบัญญัติงบประมาณรายจ่ายประจำปีงบประมาณ พ.ศ. 2567 จะประกาศใช้บังคับไม่ทันวันที่ 1 ตุลาคม 2566 อันเป็นวันเริ่มต้นปีงบประมาณ พ.ศ. 2567 อาศัยอำนาจตามความในมาตรา 12 แห่งพระราชบัญญัติวิธีการงบประมาณ พ.ศ. 2561 บัญญัติให้ใช้งบประมาณรายจ่ายประจำปีงบประมาณที่ล่วงไปแล้วพลางก่อนได้ ตามหลักเกณฑ์และเงื่อนไขที่ผู้อำนวยการสำนักงานงบประมาณกำหนดโดยอนุมัตินายกรัฐมนตรีซึ่งนายกรัฐมนตรีได้อนุมัติหลักเกณฑ์และเงื่อนไขการใช้งบประมาณรายจ่ายประจำปีงบประมาณ พ.ศ. 2566 ไปพลางก่อน ตามที่ผู้อำนวยการสำนักงานงบประมาณกำหนดแล้ว โดยกำหนดให้หน่วยรับงบประมาณ ซึ่งเป็นหน่วยงานของรัฐที่ใช้จ่ายจากเงินงบประมาณรายจ่ายประจำปีจัดทำแผนการปฏิบัติงาน และแผนการใช้จ่ายงบประมาณตามความจำเป็นที่จะต้องใช้จ่ายหรือก่อนนี้ผูกพันในไตรมาสที่ 1 ไตรมาสที่ 2 และไตรมาสที่ 3 เฉพาะเดือนเมษายนและเดือนพฤษภาคมของปีงบประมาณ พ.ศ. 2567 (วันที่ 1 ตุลาคม 2566 - 31 พฤษภาคม 2567) เว้นแต่รายจ่ายประจำปีที่มีความจำเป็นต้องก่อนนี้ผูกพันสิบสองเดือน ให้จัดทำแผนการปฏิบัติงานและแผนการใช้จ่ายงบประมาณตามที่ต้องดำเนินการจริง

กรมควบคุมโรค โดยกองยุทธศาสตร์และแผนงาน ได้จัดกระบวนการทำแผนปฏิบัติการประจำปีงบประมาณ พ.ศ. 2567 กรมควบคุมโรค และพิจารณาแผนปฏิบัติการประจำปีงบประมาณ พ.ศ. 2567 กรมควบคุมโรค (งบดำเนินงานโครงการ) ภายใต้การกำกับของรองอธิบดีกรมควบคุมโรค และการประชุมพิจารณาแผนจัดซื้อยา เวชภัณฑ์ที่มีใช้ยา วัคซีน วัสดุวิทยาศาสตร์ และสารเคมี ประจำปีงบประมาณ พ.ศ. 2567 กรมควบคุมโรค เมื่อวันที่ 28 สิงหาคม 2566 เพื่อเป็นกรอบแนวทางในการขับเคลื่อนนโยบาย ยุทธศาสตร์กรมฯ ไปสู่การปฏิบัติของหน่วยงานในสังกัดกรมควบคุมโรค ให้บรรลุเป้าหมาย วิสัยทัศน์ “ประชาชนได้รับการป้องกันควบคุมโรคและภัยสุขภาพระดับมาตรฐานสากล ภายในปี 2580” สอดคล้องกับทิศทางนโยบายระดับประเทศ และกระทรวงสาธารณสุข และเป็นไปในทิศทางเดียวกันทั้งกรมควบคุมโรค สู่เป้าหมายการลดโรคและภัยสุขภาพ อย่างมีประสิทธิภาพและประสิทธิผล โดยคำนึงถึงประโยชน์ต่อประชาชน ตามแผนงานควบคุมโรค ประจำปีงบประมาณ 2567

การจัดทำแผนปฏิบัติการ ประจำปีงบประมาณ พ.ศ. 2567 กรมควบคุมโรคได้เชื่อมโยงแผนยุทธศาสตร์ชาติ ระยะ 20 ปี แผนแม่บทภายใต้แผนยุทธศาสตร์ชาติ แผนพัฒนาเศรษฐกิจและสังคมแห่งชาติ ฉบับที่ 13 โครงการสำคัญเพื่อขับเคลื่อนแผนแม่บทเป้าหมายความสำเร็จแผนปฏิบัติการด้านการ

ป้องกันควบคุมโรคและภัยสุขภาพของประเทศ ระยะ 20 ปี (พ.ศ. 2561 - 2580) ฉบับปรับปรุง พ.ศ. 2565 ระยะที่ 2 ระยะสร้างความเข้มแข็ง (พ.ศ. 2566 - 2570) มีเป้าหมายเพื่อให้ประเทศไทยมีระบบการป้องกันควบคุมโรคและภัยสุขภาพที่มีสมรรถนะได้ตามมาตรฐานสากลที่องค์ระระดับนานาชาติเป็นผู้กำหนด หรือสามารถปฏิบัติงานได้ตามเป้าหมายที่องค์ระระดับนานาชาติกำหนด และสอดคล้องกับหลักเกณฑ์และเงื่อนไขการใช้งบประมาณรายจ่ายประจำปีงบประมาณ พ.ศ. 2566 ไปพลางก่อน

ทั้งนี้ กองยุทธศาสตร์และแผนงาน ขอขอบคุณผู้บริหารและหน่วยงานที่เกี่ยวข้องที่ร่วมกระบวนการจัดทำแผนปฏิบัติราชการประจำปีงบประมาณ พ.ศ. 2567 กรมควบคุมโรค ฉบับนี้ให้สำเร็จลุล่วงด้วยดี และหวังเป็นอย่างยิ่งว่า เอกสารฉบับนี้จะเป็นประโยชน์ต่อการขับเคลื่อนการดำเนินงานของกรมควบคุมโรค ประจำปีงบประมาณ พ.ศ. 2567 ต่อไป

กันยายน 2566

สารบัญ

เรื่อง	หน้า
▪ คำนำ	
▪ สารบัญ	
▪ สาระสำคัญของแผนปฏิบัติการประจำปีงบประมาณ พ.ศ. 2567 กรมควบคุมโรค	1
▪ ผังความเชื่อมโยงยุทธศาสตร์ แผนแม่บท ยุทธศาสตร์การจัดสรรงบประมาณ วิสัยทัศน์ เป้าหมาย การให้บริการกระทรวง เป้าหมายการให้บริการผลผลิต/กิจกรรม กรมควบคุมโรค ปีงบประมาณ พ.ศ. 2567	7
▪ อนุมัติแผนปฏิบัติการประจำปีงบประมาณ พ.ศ. 2566 กรมควบคุมโรค	11
- แผนปฏิบัติการประจำปีงบประมาณรายจ่าย ประจำปีงบประมาณ พ.ศ. 2567 กรมควบคุมโรค ตามพระราชบัญญัติงบประมาณรายจ่ายประจำปีงบประมาณ พ.ศ. 2566 (ภาพรวมกรม)	15
- สรุปแผนปฏิบัติการประจำปีงบประมาณ พ.ศ. 2567 กรมควบคุมโรค (รายหน่วยงาน)	29
- สรุปแผนปฏิบัติการประจำปีงบประมาณ พ.ศ. 2567 กรมควบคุมโรค (ภาพรวมกรม) งบดำเนินงานโครงการ (ไม่รวมค่ายาฯ ชั้นต่ำ ภารกิจประจำ)	67
- สรุปแผนปฏิบัติการประจำปีงบประมาณ พ.ศ. 2567 กรมควบคุมโรค (รายหน่วยงาน) งบดำเนินงานโครงการ (ไม่รวมค่ายาฯ ชั้นต่ำ ภารกิจประจำ)	75
- สรุปแผนปฏิบัติการประจำปีงบประมาณ พ.ศ. 2567 กรมควบคุมโรค งบดำเนินงานโครงการ (ไม่รวมค่ายาฯ และชั้นต่ำ ภารกิจประจำ) (เฉพาะอบรม สัมมนา)	123
- สรุปแผนการจัดซื้อยา เวชภัณฑ์ที่มีโซเซีย วัคซีน วัสดุวิทยาศาสตร์ และสารเคมี ประจำปีงบประมาณ พ.ศ. 2567 กรมควบคุมโรค (ภาพรวมกรม)	127
- สรุปแผนการจัดซื้อยา เวชภัณฑ์ที่มีโซเซีย วัคซีน วัสดุวิทยาศาสตร์ และสารเคมี ประจำปีงบประมาณ พ.ศ. 2567 กรมควบคุมโรค (รายหน่วยงาน)	133
- แผนปฏิบัติการ งบดำเนินงานโครงการ (ไม่รวมค่ายาฯ และชั้นต่ำ ภารกิจประจำ) ประจำปีงบประมาณ พ.ศ. 2567 กรมควบคุมโรค (รายหน่วยงาน)	151
▪ กองบริหาร	
➢ สำนักงานเลขานุการกรม	153
➢ กองบริหารการคลัง	157
➢ กองบริหารทรัพยากรบุคคล	161
➢ กลุ่มตรวจสอบภายใน	165
➢ กลุ่มพัฒนาระบบบริหาร	169
➢ กลุ่มงานจริยธรรม	173
➢ กองยุทธศาสตร์และแผนงาน	177
➢ กองดิจิทัลเพื่อการควบคุมโรค	181
▪ สำนัก/กอง วิชาการ	
➢ สำนักงานคณะกรรมการผู้ทรงคุณวุฒิ	185
➢ กองกฎหมาย	189
➢ กองนวัตกรรมและวิจัย	193
➢ สำนักสื่อสารความเสี่ยงและพัฒนาพฤติกรรมสุขภาพ	197

สารบัญ (ต่อ)

เรื่อง

หน้า

■ สำนัก/กอง วิชาการ

- สำนักงานความร่วมมือระหว่างประเทศ 201
- สำนักงานเลขานุการโครงการพระราชดำริ โครงการเฉลิมพระเกียรติ และโครงการที่เกี่ยวข้องกับพระบรมวงศานุวงศ์ กรมควบคุมโรค 205
- กองระบาดวิทยา 209
- กองโรคติดต่อน้ำโดยแมลง 213
- กองโรคติดต่อทั่วไป 217
- กองด้านควบคุมโรคติดต่อระหว่างประเทศและกักกันโรค 223
- กองควบคุมโรคและภัยสุขภาพในภาวะฉุกเฉิน 227
- กองโรคเอดส์และโรคติดต่อทางเพศสัมพันธ์ 231
- กองวัณโรค 235
- กองโรคไม่ติดต่อ 239
- กองป้องกันการบาดเจ็บ 243
- สำนักงานคณะกรรมการควบคุมเครื่องดื่มแอลกอฮอล์ 247
- กองงานคณะกรรมการควบคุมผลิตภัณฑ์ยาสูบ 251
- กองโรคจากการประกอบอาชีพและสิ่งแวดล้อม 255

■ สถาบัน

- สถาบันบำราศนราดูร 261
- สถาบันราชประชาสมาสัย 265
- สถาบันป้องกันควบคุมโรคเขตเมือง 271
- สถาบันเวชศาสตร์ป้องกันศึกษา 275

■ สำนักงานป้องกันควบคุมโรค

- สำนักงานป้องกันควบคุมโรคที่ 1 จังหวัดเชียงใหม่ 279
- สำนักงานป้องกันควบคุมโรคที่ 2 จังหวัดพิษณุโลก 287
- สำนักงานป้องกันควบคุมโรคที่ 3 จังหวัดนครสวรรค์ 293
- สำนักงานป้องกันควบคุมโรคที่ 4 จังหวัดสระบุรี 299
- สำนักงานป้องกันควบคุมโรคที่ 5 จังหวัดราชบุรี 305
- สำนักงานป้องกันควบคุมโรคที่ 6 จังหวัดชลบุรี 313
- สำนักงานป้องกันควบคุมโรคที่ 7 จังหวัดขอนแก่น 321
- สำนักงานป้องกันควบคุมโรคที่ 8 จังหวัดอุดรธานี 329
- สำนักงานป้องกันควบคุมโรคที่ 9 จังหวัดนครราชสีมา 335
- สำนักงานป้องกันควบคุมโรคที่ 10 จังหวัดอุบลราชธานี 343
- สำนักงานป้องกันควบคุมโรคที่ 11 จังหวัดนครศรีธรรมราช 351
- สำนักงานป้องกันควบคุมโรคที่ 12 จังหวัดสงขลา 359

สารบัญ (ต่อ)

เรื่อง	หน้า
▪ ภาคผนวก	369
• คำสั่งกรมควบคุมโรค ที่ 954/2566 เรื่อง มอบหน้าที่และอำนาจให้ข้าราชการปฏิบัติราชการแทนอธิบดี ลงวันที่ 2 มิถุนายน 2566	371
• สำเนาคำสั่งกรมควบคุมโรค ที่ 1015/2564 ลงวันที่ 21 มิถุนายน 2564 เรื่อง มอบหน้าที่และอำนาจ ให้ข้าราชการดำเนินการเกี่ยวกับการจัดหาพัสดุโดยเงินงบประมาณ	377
• สำเนาคำสั่งกรมควบคุมโรค ที่ 1016/2564 ลงวันที่ 21 มิถุนายน 2564 เรื่อง มอบหน้าที่และอำนาจ ให้ข้าราชการดำเนินการเกี่ยวกับการจัดหาพัสดุโดยเงินนอกงบประมาณ	383
• สำเนาคำสั่งกรมควบคุมโรค ที่ 1037/2564 ลงวันที่ 24 มิถุนายน 2564 เรื่อง มอบหน้าที่และอำนาจ ให้ข้าราชการดำเนินการเกี่ยวกับการจัดหาพัสดุโดยเงินบำรุง	399
• ตัวชี้วัดเป้าหมายการให้บริการหน่วยงาน ผลผลิต และกิจกรรมหลัก ตามพระราชบัญญัติงบประมาณ รายจ่ายประจำปีงบประมาณ พ.ศ. 2567 กรมควบคุมโรค	
• รหัสโครงการสำคัญขับเคลื่อนแผนแม่บท แผนพัฒนาเศรษฐกิจและสังคมแห่งชาติ ฉบับที่ 13 และแผนบูรณาการ พ.ศ. 2567	403

สาระสำคัญของแผนปฏิบัติการประจำปีงบประมาณ พ.ศ. 2567 กรมควบคุมโรค

วิสัยทัศน์

“ประชาชนได้รับการป้องกันควบคุมโรคและภัยสุขภาพระดับมาตรฐานสากล ภายในปี 2580”

พันธกิจ

- 1) วิจัย และพัฒนาองค์ความรู้ นวัตกรรม และเทคโนโลยีในการเฝ้าระวัง ป้องกัน และการควบคุมโรค และภัยสุขภาพที่คุกคามสุขภาพของประชาชน
- 2) กำหนดและพัฒนานโยบาย มาตรการ บริการ และคุณภาพมาตรฐานการดำเนินงานในการเฝ้าระวัง ป้องกัน และการควบคุมโรคและภัยที่คุกคามสุขภาพ
- 3) เผยแพร่และถ่ายทอดองค์ความรู้ นวัตกรรม เทคโนโลยี นโยบาย มาตรการ บริการ และคุณภาพ มาตรฐานการดำเนินงานในการเฝ้าระวัง ป้องกัน และการควบคุมโรคและภัยที่คุกคามสุขภาพของประชาชน ให้แก่หน่วยงานภาครัฐ ภาคเอกชน องค์กรปกครองส่วนท้องถิ่นและประชาชน
- 4) จัด ประสาน และพัฒนาระบบ กลไก และเครือข่ายในการเฝ้าระวัง เตือนภัย สอบสวน ป้องกัน และควบคุมโรคและภัยที่คุกคามสุขภาพ รวมทั้งการดำเนินการตามกฎหมาย อนุสัญญา หรือกฎข้อบังคับ ระหว่างประเทศที่เกี่ยวข้อง
- 5) ดำเนินการเฝ้าระวัง ป้องกัน สอบสวน และการควบคุมโรคและภัยที่คุกคามสุขภาพ
- 6) จัดให้มีบริการป้องกัน ควบคุม รักษา และฟื้นฟูสุขภาพโรคและภัยที่คุกคามสุขภาพ รวมทั้งบริการ เพื่อรองรับการส่งต่อผู้ป่วยโรคติดต่อ โดยเฉพาะโรคติดต่ออันตรายในระดับตติยภูมิ และกักกันผู้ป่วยโรคติดต่ออันตราย ผู้สัมผัสโรคหรือพาหะตามข้อตกลงระหว่างประเทศ

ยุทธศาสตร์ตามแผนปฏิบัติการด้านการป้องกันควบคุมโรคและภัยสุขภาพของประเทศ ระยะ 20 ปี (พ.ศ. 2561 - 2580) ฉบับปรับปรุง พ.ศ. 2565 แบ่งออกเป็น 5 ยุทธศาสตร์ ดังนี้

ยุทธศาสตร์ที่ 1 การพัฒนานโยบาย มาตรการ และบริการด้านการป้องกันควบคุมโรคและภัยสุขภาพ มีเป้าหมายคือ ความชุกและอุบัติการณ์ของการเจ็บป่วย และการเสียชีวิตจากโรคและภัยสุขภาพที่สามารถ ป้องกันควบคุมได้ลดลง

ยุทธศาสตร์ที่ 2 การเสริมสร้างความเข้มแข็งของระบบจัดการภาวะฉุกเฉินทางสาธารณสุข มีเป้าหมายคือ ประเทศไทยมีระบบจัดการภาวะฉุกเฉินทางสาธารณสุขและศูนย์ปฏิบัติการภาวะฉุกเฉินทางสาธารณสุขที่สามารถตอบโต้ทุกภัยอย่างรวดเร็ว เป็นระบบ มีความเป็นเอกภาพ แบบบูรณาการ มีประสิทธิภาพ และปลอดภัย

ยุทธศาสตร์ที่ 3 การยกระดับโครงสร้างพื้นฐานของระบบป้องกันควบคุมโรคและภัยสุขภาพ มีเป้าหมายคือ 1) มีข่าวสารและองค์ความรู้ที่สำคัญจำเป็นสำหรับการทำงานของระบบป้องกันควบคุมโรคอย่างรวดเร็ว ครบถ้วน เที่ยงตรง บูรณาการ และมีประสิทธิภาพ และ 2) มีเครือข่ายห้องปฏิบัติการ

ทางสาธารณสุขที่ได้มาตรฐาน ใกล้กับจุดให้บริการผู้ป่วย สามารถตรวจวินิจฉัยโรคติดต่ออันตรายและโรคสำคัญอื่น ๆ ได้

ยุทธศาสตร์ที่ 4 การปรับปรุงระบบบริหารจัดการและการพัฒนาความร่วมมือ มีเป้าหมายคือ ประเทศไทยมีโครงสร้าง ระบบ และกลไกการบริหารจัดการระบบป้องกันควบคุมโรคและภัยสุขภาพที่ดี สนับสนุนการดำเนินงานด้านการป้องกันโรคและภัยสุขภาพได้อย่างมีประสิทธิภาพ

ยุทธศาสตร์ที่ 5 การพัฒนากำลังคนด้านการป้องกันควบคุมโรคและภัยสุขภาพ มีเป้าหมายคือ มีบุคลากรด้านการป้องกันควบคุมโรคที่มีศักยภาพปฏิบัติงานในระบบป้องกันควบคุมโรคและภัยสุขภาพในทุกกระดับ และมีผู้เชี่ยวชาญด้านการป้องกันควบคุมโรคและภัยสุขภาพที่จะเป็นหลักในการดำเนินงานป้องกันควบคุมโรคอย่างเพียงพอ

ค่านิยมองค์กร (Core value)

“MOPH”

M : Mastery	เป็นนายตนเอง
O : Originality	เร่งสร้างสิ่งใหม่
P : People center	ใส่ใจประชาชน
H : Humility	ถ่อมตนอ่อนน้อม

โครงการสำคัญขับเคลื่อนแผนแม่บทภายใต้ยุทธศาสตร์ชาติ

กรมควบคุมโรคมีโครงการสำคัญขับเคลื่อนแผนแม่บทภายใต้ยุทธศาสตร์ชาติ จำนวน 10 โครงการ รายละเอียด ดังนี้

- **แผนแม่บทประเด็น 01 ความมั่นคง** ภายใต้ยุทธศาสตร์ชาติด้านความมั่นคง โดยใน ปีงบประมาณ พ.ศ. 2567 กรมควบคุมโรค มีโครงการสำคัญที่ขับเคลื่อน แผนแม่บทย่อย 010201 การป้องกันและแก้ไขปัญหาที่มีผลกระทบต่อความมั่นคง และมีเป้าหมายคือ ปัญหาความมั่นคงที่มีอยู่ในปัจจุบันได้รับการแก้ไขดีขึ้น จนไม่ส่งผลกระทบต่อการบริหารและการพัฒนาประเทศ จำนวน 1 โครงการ ได้แก่ โครงการพัฒนาระบบเฝ้าระวัง ป้องกัน ควบคุมโรคติดต่ออุบัติใหม่และภัยสุขภาพของด่านช่องทางเข้าออกระหว่างประเทศและจังหวัดชายแดนคู่ขนาน เขตสุขภาพที่ 10

- **แผนแม่บทภายใต้ยุทธศาสตร์ ประเด็น (1) ความมั่นคง** ภายใต้ยุทธศาสตร์ชาติด้านความมั่นคง โดยในปีงบประมาณ พ.ศ. 2567 กรมควบคุมโรค มีโครงการสำคัญที่ขับเคลื่อน แผนแม่บทย่อยของแผนแม่บทฯ 1.2 การป้องกันและแก้ไขปัญหาที่มีผลกระทบต่อความมั่นคง และมีเป้าหมายคือ ปัญหาความมั่นคงที่มีอยู่ในปัจจุบันได้รับการแก้ไขดีขึ้น จนไม่ส่งผลกระทบต่อการบริหารและการพัฒนาประเทศ จำนวน 1 โครงการ ได้แก่ โครงการพัฒนาระบบเฝ้าระวัง ป้องกัน ควบคุมโรคติดต่ออุบัติใหม่และภัยสุขภาพของด่านช่องทางเข้าออกระหว่างประเทศและจังหวัดชายแดนคู่ขนาน เขตสุขภาพที่ 10

- **แผนแม่บทภายใต้ยุทธศาสตร์ ประเด็น (7) โครงสร้างพื้นฐาน ระบบโลจิสติกส์ และ ดิจิทัล** ภายใต้ยุทธศาสตร์ด้านการสร้างความสามารถในการแข่งขัน โดยในปีงบประมาณ พ.ศ. 2567 กรมควบคุมโรค มีโครงการสำคัญที่ขับเคลื่อน แผนย่อยของแผนแม่บทฯ 7.1 โครงสร้างพื้นฐานด้านคมนาคม และโลจิสติกส์ โดยมีเป้าหมายคือ ผู้เสียชีวิตจากอุบัติเหตุทางถนนลดลง จำนวน 1 โครงการ คือ โครงการขับเคลื่อนการป้องกันการบาดเจ็บและเสียชีวิตจากอุบัติเหตุทางถนนในกลุ่มเด็กและเยาวชน โดยใช้ TSY Program : Thailand Safe Youth Program

- **แผนแม่บทภายใต้ยุทธศาสตร์ ประเด็น (13) การเสริมสร้างให้คนไทยมีสุขภาวะที่ดี** ภายใต้ยุทธศาสตร์ด้านการพัฒนาและเสริมสร้างศักยภาพทรัพยากรมนุษย์ ซึ่งกระทรวงสาธารณสุขเป็นเจ้าภาพหลัก โดยมุ่งเน้นการเสริมสร้างการจัดการสุขภาวะในทุกรูปแบบ ที่นำไปสู่การมีศักยภาพในการจัดการสุขภาวะที่ดีได้ด้วยตนเอง พร้อมสนับสนุนให้ทุกภาคส่วนร่วมในการสร้างเสริมให้คนไทยมีสุขภาวะที่ดี และมีทักษะด้านสุขภาพที่เหมาะสม โดยในปีงบประมาณ พ.ศ. 2567 กรมควบคุมโรค มีโครงการสำคัญที่ขับเคลื่อน แผนย่อยของแผนแม่บทฯ ดังนี้

แผนย่อยของแผนแม่บทฯ 13.1 การสร้างความรอบรู้ด้านสุขภาวะและการป้องกันและควบคุมปัจจัยเสี่ยงที่คุกคามสุขภาวะ โดยมีเป้าหมายคือ ประชาชนมีความรอบรู้ด้านสุขภาวะสามารถดูแลสุขภาพ มีพฤติกรรมสุขภาพที่พึงประสงค์และสามารถป้องกันและลดโรคที่สามารถป้องกันได้ เกิดเป็นสังคมเข้มแข็งจิตสำนึกการมีสุขภาพดีสูงขึ้น มีโครงการสำคัญที่ขับเคลื่อนจำนวน 2 โครงการ ได้แก่ (1) โครงการส่งเสริมความรอบรู้ด้านการป้องกันการจมน้ำในกลุ่มเด็กวัยเรียน และ (2) โครงการพัฒนาแพคเกจเฝ้าระวังสุขภาพ เพื่อป้องกันโรคจากการประกอบอาชีพ

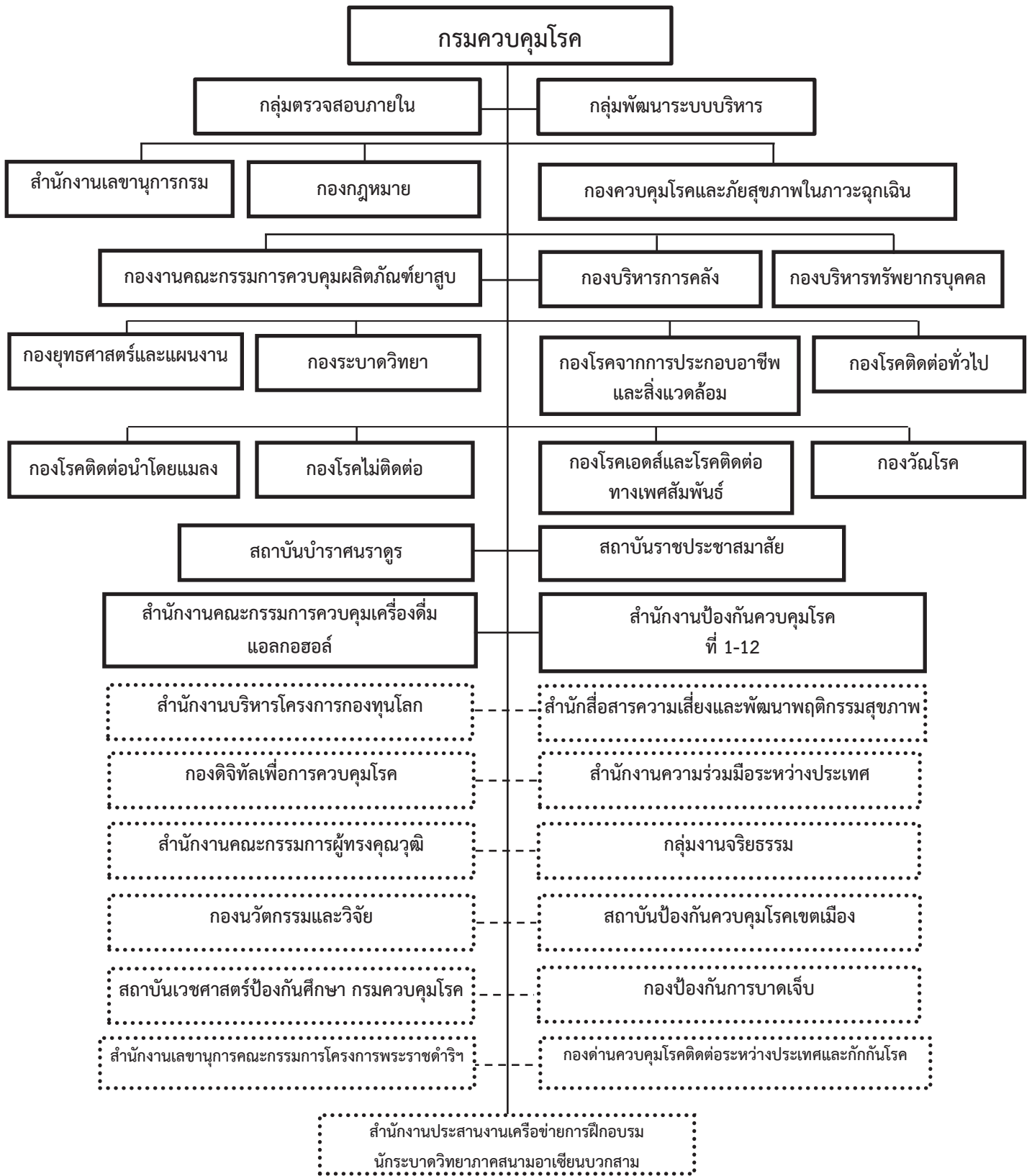
แผนย่อยของแผนแม่บทฯ 13.2 การใช้ชุมชนเป็นฐานในการสร้างสภาพแวดล้อมที่เอื้อต่อการมีสุขภาวะที่ดี โดยมีเป้าหมายคือ จำนวนชุมชนสุขภาพดีเพิ่มขึ้น มีโครงการสำคัญที่ขับเคลื่อนจำนวน 1 โครงการ คือ โครงการป้องกันการจมน้ำโดยใช้ชุมชนเป็นฐานภายใต้ยุทธศาสตร์ผู้ก่อการดี (MERIT MAKER)

แผนย่อยของแผนแม่บทฯ 13.5 การพัฒนาและสร้างระบบรับมือปรับตัวต่อโรคอุบัติใหม่และโรคอุบัติซ้ำ ที่เกิดจากการเปลี่ยนแปลงภูมิอากาศ ซึ่งกรมควบคุมโรคเป็นหน่วยงานรับผิดชอบหลัก โดยมีเป้าหมายคือ ประชาชนมีความรอบรู้สุขภาพเรื่องโรคอุบัติใหม่และโรคอุบัติซ้ำที่เกิดจากการเปลี่ยนแปลงภูมิอากาศมากขึ้น โดยกำหนด 2 ตัวชี้วัด คือ (1) ระดับความรอบรู้สุขภาพของประชาชนเรื่องโรคอุบัติใหม่และโรคอุบัติซ้ำเพิ่มขึ้น (ร้อยละต่อปี) ไม่น้อยกว่า 5 และ (2) ความมั่นคงด้านสุขภาพของโลก (ไม่เกินอันดับ 5 ภายในปี 2570) ซึ่งมีโครงการสำคัญที่ขับเคลื่อนจำนวน 3 โครงการ ได้แก่ (1) โครงการพัฒนามาตรฐานเครือข่ายห้องปฏิบัติการสาธารณสุขด้านป้องกันควบคุมโรคและภัยสุขภาพ (Public Health Laboratory) (2) โครงการพัฒนาขีดความสามารถ เสริมสร้างความเข้มแข็ง เฝ้าระวัง ป้องกัน ตรวจจับโรคและภัยสุขภาพ และจัดการความเสี่ยงด้านสาธารณสุขระหว่างประเทศแบบบูรณาการ และ (3) โครงการพัฒนาระบบการจัดการภาวะฉุกเฉินทางสาธารณสุขเพื่อเตรียมความพร้อมรับมือภาวะฉุกเฉินจากโรคอุบัติใหม่ โรคอุบัติซ้ำ และโรคระบาด เขตสุขภาพ 12

- **แผนแม่บทภายใต้ยุทธศาสตร์ ประเด็น (18) การเติบโตอย่างยั่งยืน** ภายใต้ยุทธศาสตร์ด้านการสร้างการเติบโตบนคุณภาพชีวิตที่เป็นมิตรต่อสิ่งแวดล้อม โดยในปีงบประมาณ พ.ศ. 2567 กรมควบคุมโรค มีโครงการสำคัญที่ขับเคลื่อน แผนย่อยของแผนแม่บทฯ 18.4 การจัดการมลพิษที่มีผลกระทบต่อสิ่งแวดล้อม และสารเคมีในภาคเกษตรทั้งระบบให้เป็นไปตามมาตรฐานสากล จำนวน 1 โครงการ คือ โครงการพัฒนามาตรการเพื่อเฝ้าระวังและป้องกันปัญหาสุขภาพจากมลพิษอากาศ

- **แผนแม่บทภายใต้ยุทธศาสตร์ ประเด็น (22) กฎหมายและกระบวนการยุติธรรม** ภายใต้ยุทธศาสตร์ด้านการปรับสมดุลและพัฒนาระบบการบริหารจัดการภาครัฐ โดยในปีงบประมาณ พ.ศ. 2567 กรมควบคุมโรค มีโครงการสำคัญที่ขับเคลื่อน แผนย่อยของแผนแม่บทฯ 22.1 การพัฒนากฎหมาย โดยมีเป้าหมายคือ การปฏิบัติตามและการบังคับใช้กฎหมายมีความคุ้มค่าทางเศรษฐกิจ ทัวถึง ไม่เลือกปฏิบัติ และเป็นธรรม จำนวน 1 โครงการ คือ โครงการพัฒนาศักยภาพพนักงานเจ้าหน้าที่ผู้บังคับใช้กฎหมายตามพระราชบัญญัติควบคุมเครื่องตี้มแอลกอฮอล์ พ.ศ. 2551 และกฎหมายอื่น ๆ ที่เกี่ยวข้อง

แผนภูมิการแบ่งส่วนราชการกรมควบคุมโรค



หน่วยงานตามกฎกระทรวง
 หน่วยงานที่ตั้งขึ้นเป็นการภายใน

กองบริหาร 7/ กองวิชาการ 9 /สำนักงาน 1 / สถาบัน 2/ สคร. 12/ ภายใน 13/ รวม 44 หน่วยงาน

(ข้อมูล ณ วันที่ 20 กุมภาพันธ์ 2566)



แผนปฏิบัติการ ประจำปีงบประมาณ พ.ศ. 2567

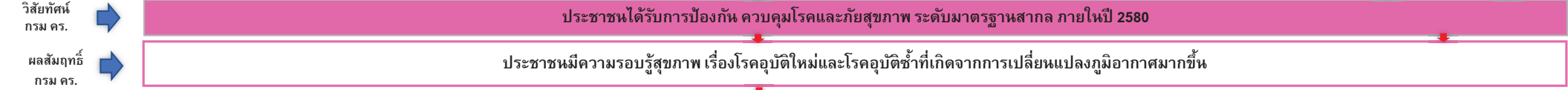
กรมควบคุมโรค

ผังความเชื่อมโยงยุทธศาสตร์ แผนแม่บทฯ ยุทธศาสตร์การจัดสรรงบประมาณ วิทยาศาสตร์
เป้าหมายการให้บริการกระทรวง เป้าหมายการให้บริการ ผลผลิต/กิจกรรม กรมควบคุมโรค

ปีงบประมาณ พ.ศ. 2567



ผังความเชื่อมโยงยุทธศาสตร์ แผนแม่บท ยุทธศาสตร์การจ้ดสรรงบประมาณ วิสัยทัศน์ เป้าหมายการให้บริการกระทรวง เป้าหมายการให้บริการ ผลผลิต/กิจกรรม กรมควบคุมโรค ปีงบประมาณ พ.ศ. 2567





แผนปฏิบัติการ ประจำปีงบประมาณ พ.ศ. 2567

กรมควบคุมโรค

อนุมัติแผนปฏิบัติการประจำปีงบประมาณ พ.ศ. 2567

กรมควบคุมโรค



ด่วนที่สุด

บันทึกข้อความ

ส่วนราชการ กรมควบคุมโรค กองยุทธศาสตร์และแผนงาน โทร. ๐ ๒๕๕๐ ๓๘๗๓ โทรสาร ๐ ๒๕๖๕ ๙๕๘๘

ที่ สธ ๐๔๐๗.๔/ว ๒๕๖๕

วันที่ ๒๘ กันยายน ๒๕๖๖

เรื่อง อนุมัติแผนปฏิบัติงานประจำปีงบประมาณ พ.ศ. ๒๕๖๗ กรมควบคุมโรค

เรียน ผู้อำนวยการทุกหน่วยงานในสังกัดกรมควบคุมโรค

ตามที่กรมควบคุมโรค ได้จัดการประชุมพิจารณาแผนปฏิบัติราชการประจำปีงบประมาณ พ.ศ. ๒๕๖๗ กรมควบคุมโรค (งบดำเนินงานโครงการ) ภายใต้การกำกับของรองอธิบดีกรมควบคุมโรค เมื่อวันที่ ๒๘ สิงหาคม - ๘ กันยายน ๒๕๖๖ และการประชุมพิจารณาแผนจัดซื้อยา เวชภัณฑ์ที่มีใช้ยา วัคซีน วัสดุวิทยาศาสตร์ และสารเคมี ประจำปีงบประมาณ พ.ศ. ๒๕๖๗ กรมควบคุมโรค เมื่อวันที่ ๒๘ สิงหาคม ๒๕๖๖ และมีมติให้ทุกหน่วยงานปรับรายละเอียดแผนปฏิบัติราชการทุกงบรายจ่ายให้สอดคล้องกับข้อเสนอแนะ โดยกองยุทธศาสตร์และแผนงานรวบรวมแผนฯ เพื่อเสนอผู้บริหารกรมฯ พิจารณาเห็นชอบอนุมัติแผนปฏิบัติราชการประจำปีงบประมาณ พ.ศ. ๒๕๖๗ กรมควบคุมโรค ภายในสิ้นเดือนกันยายน ๒๕๖๖ นั้น

กรมควบคุมโรค ได้อนุมัติแผนปฏิบัติราชการประจำปีงบประมาณ พ.ศ. ๒๕๖๗ กรมควบคุมโรค เรียบร้อยแล้ว รายละเอียดตามเอกสารที่แนบมาพร้อมนี้ สำหรับโครงการจ้างเหมาเพื่อการบริหารจัดการ ในภาพรวมกรมควบคุมโรค เช่น ค่าจ้างเหมาทำความสะอาด รักษาความปลอดภัย ดูแลสวน ค่าบำรุงรักษา เครือข่าย การต่ออายุและจัดหาสิทธิประโยชน์โปรแกรมไวรัส ค่าเช่าสัญญาณอินเทอร์เน็ต เป็นต้น และงบค่างยา เวชภัณฑ์ที่มีใช้ยาฯ รวมถึงรายการวัคซีนที่กรมควบคุมโรคให้ความสำคัญ ขอให้เร่งดำเนินการจัดซื้อจัดจ้าง ตามระเบียบกระทรวงการคลังว่าด้วยการจัดซื้อจัดจ้างและการบริหารพัสดุภาครัฐ พ.ศ. ๒๕๖๐ รวมทั้งที่เกี่ยวข้อง และสามารถลงนามในสัญญาได้ทันที เมื่อได้รับเงินงวดจากสำนักงบประมาณ และเสนอกรมฯ ขอรับการจัดสรร งบประมาณเมื่อได้ผู้รับจ้างแล้ว ทั้งนี้ เมื่อพระราชบัญญัติงบประมาณรายจ่ายประจำปีงบประมาณ พ.ศ. ๒๕๖๗ มีผลบังคับใช้ กรมฯ จะมีการปรับปรุงแผนปฏิบัติราชการประจำปีงบประมาณ พ.ศ. ๒๕๖๗ ให้สอดคล้องกับ พ.ร.บ. งบประมาณรายจ่ายประจำปีงบประมาณ พ.ศ. ๒๕๖๗ อีกครั้ง รายละเอียดแผนปฏิบัติราชการประจำปี งบประมาณ พ.ศ. ๒๕๖๗ รายหน่วยงานสามารถดาวน์โหลดได้ที่เว็บไซต์กองยุทธศาสตร์และแผนงาน กรมควบคุมโรค <https://ddc.moph.go.th/dsp> หัวข้อแจ้งข่าวประชาสัมพันธ์ หรือผ่านทาง QR Code ที่ปรากฏด้านล่างนี้ ในวันที่ ๒ ตุลาคม ๒๕๖๖ และขอให้หน่วยงานที่เกี่ยวข้องดำเนินการ ดังนี้

๑. ทุกหน่วยงาน ดำเนินการ

๑.๑ จัดทำรายละเอียดและขออนุมัติโครงการ (Full paper) ให้สอดคล้องตามแผน ปฏิบัติราชการ ที่กรมฯ อนุมัติ และแนวทางการบริหารแผนปฏิบัติราชการและการใช้จ่ายงบประมาณ กรมควบคุมโรค โดยให้ถือปฏิบัติตามคำสั่งกรมควบคุมโรค ที่ ๙๕๔/๒๕๖๖ ลงวันที่ ๒ มิถุนายน ๒๕๖๖ เรื่อง มอบหน้าที่และอำนาจให้ข้าราชการปฏิบัติราชการแทนอธิบดี และคำสั่งกรมควบคุมโรค ที่ ๑๐๑๕/๒๕๖๔ ลงวันที่ ๒๑ มิถุนายน ๒๕๖๔ เรื่อง มอบหน้าที่และอำนาจให้ข้าราชการดำเนินการเกี่ยวกับการจัดหาพัสดุโดยเงินงบประมาณ

๑.๒ ผู้อำนวยการหน่วยงาน กำกับดูแลให้ดำเนินการตามแผนปฏิบัติงานและแผนการใช้จ่ายงบประมาณฯ โดยเคร่งครัด

๒. กองบริหารการคลัง...

๒. กองบริหารการคลัง กำกับ เร่งรัดการเบิกจ่ายงบประมาณในภาพกรมฯ ให้ได้ตามมาตรการ
เพิ่มประสิทธิภาพการใช้จ่ายงบประมาณฯ

๓. กองยุทธศาสตร์และแผนงาน ติดตามผลความก้าวหน้าการดำเนินงานตามนโยบาย
โครงการสำคัญ เสนอผู้บริหารรายเดือน

ทั้งนี้ เมื่อได้รับอนุมัติเงินงวดจากสำนักงบประมาณแล้ว กรมฯ จะแจ้งจัดสรรงบประมาณอีกครั้งในลำดับถัดไป

จึงเรียนมาเพื่อพิจารณาดำเนินการในส่วนที่เกี่ยวข้องต่อไปด้วย จะเป็นพระคุณ



(นายธเรศ กรัษนัยรวิวงศ์)
อธิบดีกรมควบคุมโรค





แผนปฏิบัติการ ประจำปีงบประมาณ พ.ศ. 2567

กรมควบคุมโรค

แผนปฏิบัติการ ประจำปีงบประมาณ พ.ศ. 2567 กรมควบคุมโรค
ตามพระราชบัญญัติงบประมาณรายจ่ายประจำปีงบประมาณ พ.ศ. 2566
(ภาพรวมกรม)

เมื่อพระราชบัญญัติงบประมาณรายจ่ายประจำปีงบประมาณ พ.ศ. 2567 มีผลบังคับใช้ จะมีการปรับปรุงแผนฯ ให้สอดคล้องกับหมวดงบประมาณจ่าย และวงเงินตามพระราชบัญญัติงบประมาณรายจ่ายประจำปีงบประมาณ พ.ศ. 2567 กรมควบคุมโรค

แผนงาน/ผลผลิต / กิจกรรมหลัก / รายการ

ตามพระราชบัญญัติงบประมาณรายจ่ายประจำปีงบประมาณ พ.ศ. 2567 กรมควบคุมโรค

ตามพระราชบัญญัติงบประมาณรายจ่ายประจำปีงบประมาณ พ.ศ. 2566 (ภาพรวมกรม)

ข้อมูล ณ วันที่ 25 กันยายน 2566

หน่วย : บาท

แผนงาน / ผลผลิต / กิจกรรมหลัก / รายการ	รวมทั้งสิ้น (บาท)	แผนการใช้งบประมาณ (บาท)											
		ไตรมาสที่ 1		ไตรมาสที่ 2		ไตรมาสที่ 3		ไตรมาสที่ 4		ไตรมาสที่ 1		ไตรมาสที่ 2	
		งบประมาณ	ร้อยละสะสม	งบประมาณ	ร้อยละสะสม	งบประมาณ	ร้อยละสะสม	งบประมาณ	ร้อยละสะสม	งบประมาณ	ร้อยละสะสม	งบประมาณ	ร้อยละสะสม
รวมงบประมาณทั้งสิ้น	2,251,516,900	935,257,487	41.54	709,290,269	73.04	562,247,022	98.01	44,722,122	100.00	44,722,122	100.00	100.00	100.00
แผนงานบุคลากรภาครัฐ (ด้านการพัฒนาและเสริมสร้างศักยภาพทรัพยากรมนุษย์)	1,310,556,900	490,620,500	37.44	490,611,800	74.87	329,324,600	100.00	-	100.00	329,324,600	100.00	100.00	100.00
ผลผลิตที่ 12 รายการค่าใช้จ่ายบุคลากรภาครัฐ พัฒนาด้านสาธารณสุข และสร้างเสริมสุขภาพเชิงรุก	1,310,556,900	490,620,500	37.44	490,611,800	74.87	329,324,600	100.00	-	100.00	329,324,600	100.00	100.00	100.00
กิจกรรมหลักที่ 12.1 ค่าใช้จ่ายบุคลากรในการเฝ้าระวัง ป้องกัน ควบคุมโรคและภัยสุขภาพ	1,256,426,800	469,356,900	37.36	469,349,500	74.71	317,720,400	100.00	-	100.00	317,720,400	100.00	100.00	100.00
งบดำเนินงาน	54,130,100	21,263,600	39.28	21,262,300	78.56	11,604,200	100.00	-	100.00	11,604,200	100.00	100.00	100.00
แผนงานพื้นฐานด้านการพัฒนาและเสริมสร้างศักยภาพทรัพยากรมนุษย์	502,259,600	205,070,525	40.83	134,808,949	67.67	129,624,192	93.48	32,755,934	100.00	32,755,934	100.00	100.00	100.00
ผลผลิตที่ 1 ผลักดันด้านการเฝ้าระวัง ป้องกัน ควบคุมโรคและภัยสุขภาพ	42,355,700	18,119,323	42.78	9,782,279	65.87	7,786,802	84.26	6,667,296	100.00	6,667,296	100.00	100.00	100.00
กิจกรรมหลักที่ 1.1 พัฒนาและสนับสนุนระบบการจัดทำผลิตภัณฑ์และจัดการความรู้ของหน่วยงาน เพื่อการเฝ้าระวัง ป้องกัน ควบคุมโรคและภัยสุขภาพ	37,148,700	12,912,323	34.76	9,782,279	61.09	7,786,802	82.05	6,667,296	100.00	6,667,296	100.00	100.00	100.00
งบดำเนินงาน	36,249,100	12,147,523	33.51	9,782,279	60.50	7,652,002	81.61	6,667,296	100.00	6,667,296	100.00	100.00	100.00
งบรายจ่ายอื่น	899,600	764,800	85.02	-	85.02	134,800	100.00	-	100.00	134,800	100.00	100.00	100.00
กิจกรรมหลักที่ 1.2 จัดการความรู้ด้านป้องกันโรคและภัยสุขภาพ	5,207,000	5,207,000	100.00	-	100.00	-	100.00	-	100.00	-	100.00	100.00	100.00
งบดำเนินงาน	5,207,000	5,207,000	100.00	-	100.00	-	100.00	-	100.00	-	100.00	100.00	100.00
ผลผลิตที่ 2 การสนับสนุน เสริมสร้าง ศักยภาพและความเข้มแข็งในการจัดการระบบเฝ้าระวัง ป้องกัน ควบคุมโรคและภัยสุขภาพ	181,237,600	65,228,759	35.99	54,529,692	66.08	43,720,300	90.20	17,758,848	100.00	17,758,848	100.00	100.00	100.00
กิจกรรมหลักที่ 2.1 พัฒนาระบบบริหารจัดการเพื่อสนับสนุนการดำเนินงานเฝ้าระวัง ป้องกัน ควบคุมโรค	93,076,000	41,205,417	44.27	28,667,077	75.07	12,126,481	88.10	11,077,025	100.00	11,077,025	100.00	100.00	100.00
งบดำเนินงาน	66,943,200	15,072,617	22.52	28,667,077	65.34	12,126,481	83.45	11,077,025	100.00	11,077,025	100.00	100.00	100.00
งบลงทุน	26,132,800	26,132,800	100.00	-	100.00	-	100.00	-	100.00	-	100.00	100.00	100.00
กิจกรรมหลักที่ 2.2 เสริมสร้างศักยภาพ พัฒนาคือความร่วมมือและสร้างเสริมร่วมของเครือข่าย ในการเฝ้าระวัง ป้องกัน ควบคุมโรคและภัยสุขภาพ	76,627,500	18,529,497	24.18	20,916,023	51.48	30,508,232	91.29	6,673,748	100.00	6,673,748	100.00	100.00	100.00
งบดำเนินงาน	70,643,700	17,455,997	24.71	19,092,323	51.74	27,421,652	90.55	6,673,748	100.00	6,673,748	100.00	100.00	100.00
งบรายจ่ายอื่น	5,983,800	1,073,500	17.94	1,823,700	48.42	3,086,600	100.00	-	100.00	3,086,600	100.00	100.00	100.00

แผนงาน / ผลผลิต / กิจกรรมหลัก / รายการ	รวมทั้งสิ้น (บาท)	แผนการใช้งบประมาณ (บาท)							
		ไตรมาสที่ 1		ไตรมาสที่ 2		ไตรมาสที่ 3		ไตรมาสที่ 4	
		งบประมาณ	ร้อยละสะสม	งบประมาณ	ร้อยละสะสม	งบประมาณ	ร้อยละสะสม	งบประมาณ	ร้อยละสะสม
กิจกรรมหลักที่ 2.3 ส่งเสริมการปฏิบัติตามประมวลจริยธรรมข้าราชการพลเรือน และเสริมสร้างค่านิยม โปร่งใสในการบริหารราชการกรมควบคุมโรค	653,800	71,400	10.92	141,925	32.63	432,400	98.76	8,075	100.00
งบดำเนินงาน	653,800	71,400	10.92	141,925	32.63	432,400	98.76	8,075	100.00
กิจกรรมหลักที่ 2.4 พัฒนาและให้บริการด้านเทคโนโลยีสารสนเทศและการสื่อสารด้านการป้องกัน ควบคุมโรคและภัยสุขภาพ	10,880,300	5,422,445	49.84	4,804,667	94.00	653,187	100.00	-	100.00
งบดำเนินงาน	10,880,300	5,422,445	49.84	4,804,667	94.00	653,187	100.00	-	100.00
ผลผลิตที่ 3 การเฝ้าระวัง ป้องกัน ควบคุมโรคที่เป็นปัญหาสำคัญ	59,191,100	28,528,863	48.20	12,252,567	68.90	17,168,410	97.90	1,241,260	100.00
กิจกรรมหลักที่ 3.1 บริการเฝ้าระวัง ป้องกัน ควบคุมโรคและภัยสุขภาพที่เป็นปัญหารุนแรงและกลุ่มเป้าหมาย	46,354,400	26,833,003	57.89	9,900,797	79.25	9,237,360	99.17	383,240	100.00
งบดำเนินงาน	46,354,400	26,833,003	57.89	9,900,797	79.25	9,237,360	99.17	383,240	100.00
กิจกรรมหลักที่ 3.2 ถ่ายทอดความรู้ในการดูแลสุขภาพ เฝ้าระวัง ป้องกัน ควบคุมโรค ภัยสุขภาพ และการปรับเปลี่ยนพฤติกรรมที่มีคุณภาพ	12,836,700	1,695,860	13.21	2,351,770	31.53	7,931,050	93.32	858,020	100.00
งบดำเนินงาน	12,836,700	1,695,860	13.21	2,351,770	31.53	7,931,050	93.32	858,020	100.00
ผลผลิตที่ 4 การบริการรักษาและฟื้นฟูสุขภาพ เฝ้าระวังโรคติดต่อสำคัญโรคอุบัติใหม่และภัย	219,475,200	93,193,579	42.46	58,244,411	69.00	60,948,680	96.77	7,088,530	100.00
กิจกรรมหลักที่ 4.1 บริการรักษาและฟื้นฟูสุขภาพ โดยเฉพาะโรคในกลุ่มโรคติดต่อสำคัญ โรคอุบัติใหม่ และภัยสุขภาพของหน่วยงาน เพื่อสร้างมาตรฐานระบบบริการ	219,475,200	93,193,579	42.46	58,244,411	69.00	60,948,680	96.77	7,088,530	100.00
งบดำเนินงาน	219,475,200	93,193,579	42.46	58,244,411	69.00	60,948,680	96.77	7,088,530	100.00
งบเงินอุดหนุน	110,740,600	57,051,679	51.52	22,396,991	71.74	24,203,400	93.60	7,088,530.00	100.00
งบเงินอุดหนุน	108,734,600	36,141,900	33.24	35,847,420	66.21	36,745,280	100.00	-	100.00
แผนงานยุทธศาสตร์ส่งเสริมให้คนมีสุขภาพที่ดี	435,835,700	238,314,862	54.68	82,256,420	73.55	103,298,230	97.25	11,966,188	100.00
ผลผลิตที่ 5 โครงการเร่งรัดกำจัดโรคไข้มาลาเรีย วัณโรค และยุติปัญหาเอดส์	177,654,800	67,199,932	37.83	33,335,242	56.59	71,851,552	97.03	5,268,074	100.00
กิจกรรมหลักที่ 5.1 เร่งรัดกำจัดโรคไข้มาลาเรีย	32,285,200	20,082,040	62.20	8,313,400	87.95	2,780,735	96.56	1,109,025	100.00
งบดำเนินงาน	31,218,700	19,474,540	62.38	7,854,400	87.54	2,780,735	96.45	1,109,025	100.00
งบเงินอุดหนุน	1,066,500	607,500	56.96	459,000	100.00	-	100.00	-	100.00
กิจกรรมหลักที่ 5.2 ควบคุมวัณโรค	61,437,500	21,770,172	35.43	13,979,932	58.19	24,747,017	98.47	940,379	100.00
งบดำเนินงาน	61,437,500	21,770,172	35.43	13,979,932	58.19	24,747,017	98.47	940,379	100.00
กิจกรรมหลักที่ 5.3 ป้องกันและแก้ไขปัญหาเอดส์	83,932,100	25,347,720	30.20	11,041,910	43.36	44,323,800	96.17	3,218,670	100.00
งบดำเนินงาน	83,932,100	25,347,720	30.20	11,041,910	43.36	44,323,800	96.17	3,218,670	100.00
งบเงินอุดหนุน	54,932,100	12,435,220	22.64	3,864,910	29.64	36,857,300	96.73	1,794,670	100.00
งบเงินอุดหนุน	29,000,000	12,912,500	44.53	7,197,000	69.34	7,466,500	95.09	1,424,000	100.00

แผนงาน / ผลผลิต / กิจกรรมหลัก / รายการ	รวมทั้งสิ้น (บาท)	แผนการใช้งบประมาณ (บาท)							
		ไตรมาสที่ 1		ไตรมาสที่ 2		ไตรมาสที่ 3		ไตรมาสที่ 4	
		งบประมาณ	ร้อยละสะสม	งบประมาณ	ร้อยละสะสม	งบประมาณ	ร้อยละสะสม	งบประมาณ	ร้อยละสะสม
ผลผลิตที่ 6 โครงการพัฒนาบริการอาชีวอนามัยและอนามัยสิ่งแวดล้อม	14,685,700	4,503,786	30.67	3,800,176	56.54	5,738,937	95.62	642,801	100.00
กิจกรรมหลักที่ 6.1 พัฒนาระบบเฝ้าระวังสุขภาพจากมลพิษสิ่งแวดล้อม	8,100,700	3,629,421	44.80	894,146	55.84	3,434,857	98.24	142,276	100.00
งบดำเนินงาน	8,100,700	3,629,421	44.80	894,146	55.84	3,434,857	98.24	142,276	100.00
กิจกรรมหลักที่ 6.2 พัฒนาศูนย์งานที่เชื่อมต่อการมีสุขภาพที่ดี ปอดโรค ปอดภัย	1,666,200	130,190	7.81	279,450	24.59	1,157,210	94.04	99,350	100.00
งบดำเนินงาน	1,666,200	130,190	7.81	279,450	24.59	1,157,210	94.04	99,350	100.00
กิจกรรมหลักที่ 6.3 ขับเคลื่อนมาตรการและกลไกการเฝ้าระวัง การป้องกัน และการควบคุมโรคจาก การปรกอบอาชีพและโรคจากสิ่งแวดล้อม ภายใต้พระราชบัญญัติควบคุมโรคจากการประกอบอาชีพ และโรคจากสิ่งแวดล้อม พ.ศ. 2562	4,018,600	262,975	6.54	2,313,380	64.11	1,041,070	90.02	401,175	100.00
งบดำเนินงาน	4,018,600	262,975	6.54	2,313,380	64.11	1,041,070	90.02	401,175	100.00
กิจกรรมหลักที่ 6.4 พัฒนาระบบเฝ้าระวังสุขภาพ เพื่อป้องกันโรคจากการประกอบอาชีพ	488,000	109,000	22.34	273,200	78.32	105,800	100.00	-	100.00
งบดำเนินงาน	488,000	109,000	22.34	273,200	78.32	105,800	100.00	-	100.00
กิจกรรมหลักที่ 6.5 พัฒนาระบบการเฝ้าระวังและป้องกันปัญหาสุขภาพจากพิษอากาศ	412,200	372,200	90.30	40,000	100.00	-	100.00	-	100.00
งบดำเนินงาน	412,200	372,200	90.30	40,000	100.00	-	100.00	-	100.00
ผลผลิตที่ 7 โครงการเฝ้าระวัง ป้องกัน ควบคุมโรค ตามแนวทางพระราชดำริและเฉลิมพระเกียรติ	34,855,700	21,263,932	61.01	10,457,025	91.01	2,499,569	98.18	635,174	100.00
กิจกรรมหลักที่ 7.1 สนับสนุนการเฝ้าระวัง ป้องกัน ควบคุมโรคพิษสุนัขบ้า	3,741,700	2,230,292	59.61	1,041,785	87.45	282,054	94.99	187,569	100.00
งบดำเนินงาน	3,741,700	2,230,292	59.61	1,041,785	87.45	282,054	94.99	187,569	100.00
กิจกรรมหลักที่ 7.2 สนับสนุนการเฝ้าระวัง ป้องกัน ควบคุมโรคพยาธิใบไม้ตับและมะเร็งท่อน้ำดี	3,950,700	247,510	6.26	3,359,240	91.29	285,780	98.53	58,170	100.00
งบดำเนินงาน	3,950,700	247,510	6.26	3,359,240	91.29	285,780	98.53	58,170	100.00
กิจกรรมหลักที่ 7.3 สนับสนุนการเฝ้าระวัง ป้องกัน ควบคุมโรคในถิ่นทุรกันดารตามโครงการ พระราชดำริฯ	9,584,400	3,354,960	35.00	5,675,175	94.22	409,285	98.49	144,980	100.00
งบดำเนินงาน	9,584,400	3,354,960	35.00	5,675,175	94.22	409,285	98.49	144,980	100.00
กิจกรรมหลักที่ 7.4 สนับสนุนการเฝ้าระวัง ป้องกัน ควบคุมโรคภายใต้โครงการราชทัณฑ์เป็นสุข ทำ ความดีเพื่อชาติ ศาสน์ กษัตริย์	17,578,900	15,431,170	87.78	380,825	89.95	1,522,450	98.61	244,455	100.00
งบดำเนินงาน	17,578,900	15,431,170	87.78	380,825	89.95	1,522,450	98.61	244,455	100.00
ผลผลิตที่ 8 โครงการเร่งรัดพัฒนาระบบเฝ้าระวัง ป้องกัน ควบคุมโรคและภัยสุขภาพ ให้ได้ตามกฎอนามัยระหว่างประเทศ	184,142,100	137,051,914	74.43	25,089,629	88.05	18,142,073	97.90	3,858,484	100.00
กิจกรรมหลักที่ 8.1 พัฒนาระบบบริหารจัดการภาวะฉุกเฉินทางสาธารณสุขอย่างครบวงจรและบูรณาการ	31,863,400	23,109,451	72.53	5,096,258	88.52	2,247,953	95.58	1,409,738	100.00
งบดำเนินงาน	31,863,400	23,109,451	72.53	5,096,258	88.52	2,247,953	95.58	1,409,738	100.00

แผนงาน / ผลผลิต / กิจกรรมหลัก / รายการ	รวมทั้งสิ้น (บาท)	แผนการใช้งบประมาณ (บาท)							
		ไตรมาสที่ 1		ไตรมาสที่ 2		ไตรมาสที่ 3		ไตรมาสที่ 4	
		งบประมาณ	ร้อยละสะสม	งบประมาณ	ร้อยละสะสม	งบประมาณ	ร้อยละสะสม	งบประมาณ	ร้อยละสะสม
กิจกรรมหลักที่ 8.2 ยกระดับสมรรถนะตามกฎอนามัยระหว่างประเทศและความมั่นคงด้านสุขภาพโลก	8,150,500	1,631,285	20.01	1,106,590	33.59	5,349,750	99.23	62,875	100.00
งบดำเนินงาน	8,150,500	1,631,285	20.01	1,106,590	33.59	5,349,750	99.23	62,875	100.00
กิจกรรมหลักที่ 8.3 พัฒนาระบบการเฝ้าระวังและจัดการภัยพิบัติ	12,035,200	3,552,492	29.52	4,026,255	62.97	3,411,305	91.32	1,045,148	100.00
งบดำเนินงาน	12,035,200	3,552,492	29.52	4,026,255	62.97	3,411,305	91.32	1,045,148	100.00
กิจกรรมหลักที่ 8.4 ผลิตและพัฒนาบุคลากรด้านระบาดวิทยา	10,760,200	5,350,511	49.73	1,813,287	66.58	3,596,402	100.00	-	100.00
งบดำเนินงาน	4,760,200	2,350,511	49.38	1,813,287	87.47	596,402	100.00	-	100.00
งบเงินอุดหนุน	6,000,000	3,000,000	50.00	-	50.00	3,000,000	100.00	-	100.00
กิจกรรมหลักที่ 8.5 บริหารจัดการวัคซีน สำหรับบริการเฝ้าระวัง ป้องกัน ควบคุมโรคที่เป็นปัญหาสำคัญ	106,260,000	102,023,885	96.01	4,236,115	100.00	-	100.00	-	100.00
งบดำเนินงาน	106,260,000	102,023,885	96.01	4,236,115	100.00	-	100.00	-	100.00
กิจกรรมหลักที่ 8.6 พัฒนาระบบดิจิทัลเพื่อสนับสนุนการขับเคลื่อนการเฝ้าระวังและการเตือนภัยด้านสุขภาพ	5,673,600	1,24,800	2.20	4,899,200	88.55	524,800	97.80	124,800	100.00
งบดำเนินงาน	5,673,600	1,24,800	2.20	4,899,200	88.55	524,800	97.80	124,800	100.00
กิจกรรมหลักที่ 8.7 พัฒนาศักยภาพเสริมสร้างความเข้มแข็ง เฝ้าระวัง ป้องกัน ตรวจจับโรคและภัยสุขภาพและจัดการความเสี่ยงด้านสาธารณสุขระหว่างประเทศแบบบูรณาการ	6,350,600	685,890	10.80	2,342,574	47.69	2,301,113	83.92	1,021,023	100.00
งบดำเนินงาน	6,350,600	685,890	10.80	2,342,574	47.69	2,301,113	83.92	1,021,023	100.00
กิจกรรมหลักที่ 8.8 พัฒนาศูนย์ข้อมูลเพื่อปฏิบัติการสาธารณสุขด้านป้องกันควบคุมโรคและภัยสุขภาพ (Public Health Laboratory)	1,668,200	573,600	34.38	749,850	79.33	243,650	93.94	101,100	100.00
งบดำเนินงาน	1,668,200	573,600	34.38	749,850	79.33	243,650	93.94	101,100	100.00
กิจกรรมหลักที่ 8.9 พัฒนาระบบเฝ้าระวัง ป้องกัน ควบคุมโรคติดต่ออุบัติใหม่และภัยสุขภาพของด่านช่องทางเข้าออกระหว่างประเทศและจังหวัดชายแดนสู่ขนาน เขตสุขภาพที่ 10	625,000	-	-	394,000	63.04	220,000	98.24	11,000	100.00
งบดำเนินงาน	625,000	-	-	394,000	63.04	220,000	98.24	11,000	100.00
กิจกรรมหลักที่ 8.10 พัฒนาระบบการจัดการภาวะฉุกเฉินทางสาธารณสุขเพื่อเตรียมความพร้อมรับมือภาวะฉุกเฉินจากโรคอุบัติใหม่ โรคอุบัติซ้ำ และโรคระบาด เขตสุขภาพ 12	755,400	-	-	425,500	56.33	247,100	89.04	82,800	100.00
งบดำเนินงาน	755,400	-	-	425,500	56.33	247,100	89.04	82,800	100.00

แผนงาน / ผลผลิต / กิจกรรมหลัก / รายการ	รวมทั้งสิ้น (บาท)	แผนการใช้งบประมาณ (บาท)							
		ไตรมาสที่ 1		ไตรมาสที่ 2		ไตรมาสที่ 3		ไตรมาสที่ 4	
		งบประมาณ	ร้อยละสะสม	งบประมาณ	ร้อยละสะสม	งบประมาณ	ร้อยละสะสม	งบประมาณ	ร้อยละสะสม
ผลผลิตที่ 9 โครงการพัฒนาเครือข่ายในการเฝ้าระวัง ป้องกัน ควบคุมโรคและภัยสุขภาพผ่านกลไกระดับชุมชนที่เอื้อต่อการมีสุขภาวะที่ดี	24,497,400	8,295,298	33.86	9,574,948	72.95	5,066,099	93.63	1,561,655	100.00
กิจกรรมหลักที่ 9.1 พัฒนาและสนับสนุนการดำเนินงานป้องกัน ควบคุมโรคติดต่อและสร้างเสริมภูมิคุ้มกันโรค	3,304,400	1,694,910	51.29	1,119,920	85.18	388,820	96.95	100,750	100.00
งบดำเนินงาน	3,304,400	1,694,910	51.29	1,119,920	85.18	388,820	96.95	100,750	100.00
กิจกรรมหลักที่ 9.2 พัฒนาและสนับสนุนการดำเนินงานเฝ้าระวัง ป้องกัน ควบคุมโรคและภัยสุขภาพเพื่อเด็กไทย ปลอดภัย	1,915,400	456,640	23.84	1,027,135	77.47	277,225	91.94	154,400	100.00
งบดำเนินงาน	1,915,400	456,640	23.84	1,027,135	77.47	277,225	91.94	154,400	100.00
กิจกรรมหลักที่ 9.3 พัฒนาศักยภาพชีวิตเพื่อลดพฤติกรรมเสี่ยง	1,809,900	528,255	29.19	736,210	69.86	370,655	90.34	174,780	100.00
งบดำเนินงาน	1,809,900	528,255	29.19	736,210	69.86	370,655	90.34	174,780	100.00
กิจกรรมหลักที่ 9.4 พัฒนาและสนับสนุนการดำเนินงานเฝ้าระวัง ป้องกัน ควบคุมโรคไม่ติดต่อและปัจจัยเสี่ยง	10,869,600	4,168,633	38.35	2,974,908	65.72	2,968,984	93.03	757,075	100.00
งบดำเนินงาน	10,869,600	4,168,633	38.35	2,974,908	65.72	2,968,984	93.03	757,075	100.00
กิจกรรมหลักที่ 9.5 พัฒนาและสนับสนุนการเฝ้าระวัง ป้องกัน ภัยสุขภาพที่เป็นปัญหาสำคัญในผู้สูงอายุ	1,400,000	17,210	1.23	1,028,125	74.67	353,815	99.94	850	100.00
งบดำเนินงาน	1,400,000	17,210	1.23	1,028,125	74.67	353,815	99.94	850	100.00
กิจกรรมหลักที่ 9.6 สร้างความรู้ด้านโรคและภัยสุขภาพ โดยใช้ชุมชนเป็นฐานในการสร้างสภาพแวดล้อมที่เอื้อต่อการมีสุขภาวะที่ดี	2,770,000	561,500	20.27	1,261,250	65.80	616,650	88.06	330,600	100.00
งบดำเนินงาน	2,770,000	561,500	20.27	1,261,250	65.80	616,650	88.06	330,600	100.00
กิจกรรมหลักที่ 9.7 ขับเคลื่อนการป้องกันการบาดเจ็บและเสียชีวิตจากอุบัติเหตุทางถนนในกลุ่มเด็กและเยาวชน โดยใช้ TSY Program: Thailand Safe Youth Program	1,286,300	568,150	44.17	700,000	98.59	18,150	100.00	-	100.00
งบดำเนินงาน	1,286,300	568,150	44.17	700,000	98.59	18,150	100.00	-	100.00
กิจกรรมหลักที่ 9.8 ส่งเสริมความรู้ด้านการป้องกันการจมน้ำในกลุ่มเด็กวัยเรียน	455,000	300,000	65.93	100,000	87.91	55,000	100.00	-	100.00
งบดำเนินงาน	455,000	300,000	65.93	100,000	87.91	55,000	100.00	-	100.00
กิจกรรมหลักที่ 9.9 ป้องกันการจมน้ำโดยใช้ชุมชนเป็นฐานภายใต้ยุทธศาสตร์ผู้ก่อการดี(MERIT MAKER)	310,000	-	-	250,000	80.65	16,800	86.06	43,200	100.00
งบดำเนินงาน	310,000	-	-	250,000	80.65	16,800	86.06	43,200	100.00

แผนงาน / ผลผลิต / กิจกรรมหลัก / รายการ	รวมทั้งสิ้น (บาท)	แผนการใช้งบประมาณ (บาท)											
		ไตรมาสที่ 1		ไตรมาสที่ 2		ไตรมาสที่ 3		ไตรมาสที่ 4					
		งบประมาณ	ร้อยละสะสม	งบประมาณ	ร้อยละสะสม	งบประมาณ	ร้อยละสะสม	งบประมาณ	ร้อยละสะสม				
กิจกรรมหลักที่ 9.10 พัฒนาศักยภาพพนักงานเจ้าหน้าที่ผู้บังคับใช้กฎหมายตามพระราชบัญญัติควบคุมเครื่องตั้งแอลกอฮอล์ พ.ศ. 2551 และกฎหมายอื่น ๆ ที่เกี่ยวข้อง	376,800	-	-	376,800	100.00	-	-	376,800	100.00	-	-	376,800	100.00
งบดำเนินงาน	376,800	-	-	376,800	100.00	-	-	376,800	100.00	-	-	376,800	100.00
แผนงานบูรณาการพัฒนากิจการสุรา	2,608,300	1,059,000	40.60	1,549,300	100.00	-	-	1,549,300	100.00	-	-	1,549,300	100.00
ผลผลิตที่ 10 โครงการพัฒนาการดำเนินงานการเฝ้าระวังโรคและภัยสุขภาพในพื้นที่เขตพัฒนาพิเศษภาคตะวันออก	2,608,300	1,059,000	40.60	1,549,300	100.00	-	-	1,549,300	100.00	-	-	1,549,300	100.00
กิจกรรมหลักที่ 10.1 พัฒนาระบบเฝ้าระวัง ป้องกัน ควบคุมโรคและภัยสุขภาพในพื้นที่เขตพัฒนาพิเศษภาคตะวันออก	2,608,300	1,059,000	40.60	1,549,300	100.00	-	-	1,549,300	100.00	-	-	1,549,300	100.00
งบดำเนินงาน	2,608,300	1,059,000	40.60	1,549,300	100.00	-	-	1,549,300	100.00	-	-	1,549,300	100.00
แผนงานบูรณาการรัฐบาลดิจิทัล	256,400	192,600	75.12	63,800	100.00	-	-	63,800	100.00	-	-	63,800	100.00
ผลผลิต 11 โครงการยกระดับทักษะบุคลากรภาครัฐเพื่อตอบสนองปัจจัยความต้องการของประเทศ	256,400	192,600	75.12	63,800	100.00	-	-	63,800	100.00	-	-	63,800	100.00
กิจกรรมหลักที่ 11.1 พัฒนาศักยภาพของบุคลากรเพื่อก้าวไปสู่องค์กรดิจิทัล	256,400	192,600	75.12	63,800	100.00	-	-	63,800	100.00	-	-	63,800	100.00
งบดำเนินงาน	256,400	192,600	75.12	63,800	100.00	-	-	63,800	100.00	-	-	63,800	100.00

หมายเหตุ : จัดทำแผนตามหลักเกณฑ์และเงื่อนไขการใช้งบประมาณรายจ่ายประจำปีงบประมาณ พ.ศ. 2566 ไปพลางก่อน

แผนงาน / ผลผลิต / กิจกรรมหลัก / รายการ	แผนการใช้งบประมาณ (บาท)												
	ไตรมาสที่ 1		ไตรมาสที่ 2		ไตรมาสที่ 3		ไตรมาสที่ 4		ร้อยละสะสม	ร้อยละสะสม	ร้อยละสะสม	ร้อยละสะสม	
	งบประมาณ	ร้อยละสะสม	งบประมาณ	ร้อยละสะสม	งบประมาณ	ร้อยละสะสม	งบประมาณ	ร้อยละสะสม					
รวมทั้งสิ้น (บาท)	936,601,952	44.97	650,996,697	76.22	444,594,356	97.57	50,640,655	100.00	2,082,833,660				
แผนงานบุคลากรภาครัฐ (ด้านกาพัฒนาและเสริมสร้างศักยภาพทรัพยากรมนุษย์)	480,620,500	37.71	480,611,800	75.42	313,322,600	100.00	-	100.00	1,274,554,900				
ผลผลิตที่ 12 รายการค่าใช้จ่ายบุคลากรภาครัฐ พัฒนาด้านสาธารณสุข และสร้างเสริมสุขภาพเชิงรุก	480,620,500	37.71	480,611,800	75.42	313,322,600	100.00	-	100.00	1,274,554,900				
กิจกรรมหลักที่ 12.1 ค่าใช้จ่ายบุคลากรในการเฝ้าระวัง ป้องกัน ควบคุมโรคและภัยสุขภาพ	480,620,500	37.71	480,611,800	75.42	313,322,600	100.00	-	100.00	1,274,554,900				
งบบุคลากร	459,356,900	37.50	459,349,500	75.00	306,235,800	100.00	-	100.00	1,224,942,200				
งบดำเนินงาน	21,263,600	42.86	21,262,300	85.72	7,086,800	100.00	-	100.00	49,612,700				
แผนงานพื้นฐานด้านการพัฒนาและเสริมสร้างศักยภาพทรัพยากรมนุษย์	199,863,525	47.23	111,115,727	73.49	75,529,897	91.34	36,653,566	100.00	423,162,715				
ผลผลิตที่ 1 ผลักดันด้านการเฝ้าระวัง ป้องกัน ควบคุมโรคและภัยสุขภาพ	12,912,323	34.52	10,037,713	61.36	7,786,802	82.17	6,667,296	100.00	37,404,134				
กิจกรรมหลักที่ 1.1 พัฒนาและสนับสนุนกระบวนการจัดทำผลิตภัณฑ์และจัดการความรู้ของหน่วยงานเพื่อการเฝ้าระวัง ป้องกัน ควบคุมโรคและภัยสุขภาพ	12,912,323	34.52	10,037,713	61.36	7,786,802	82.17	6,667,296	100.00	37,404,134				
งบดำเนินงาน	12,147,523	33.28	10,037,713	60.77	7,652,002	81.74	6,667,296	100.00	36,504,534				
งบรายจ่ายอื่น	764,800	85.02	-	85.02	134,800	100.00	-	100.00	899,600				
ผลผลิตที่ 2 การสนับสนุน เสริมสร้าง ศักยภาพและความเข้มแข็งในการจัดการระบบเฝ้าระวัง ป้องกัน ควบคุมโรคและภัยสุขภาพ	65,228,759	44.79	30,581,036	65.78	28,176,535	85.13	21,656,480	100.00	145,642,811				
กิจกรรมหลักที่ 2.1 พัฒนาระบบบริหารจัดการเพื่อสนับสนุนการดำเนินงานเฝ้าระวัง ป้องกัน ควบคุมโรคและภัยสุขภาพ	41,205,417	53.85	12,115,207	69.68	12,126,481	85.52	11,077,025	100.00	76,524,130				
งบดำเนินงาน	15,072,617	29.91	12,115,207	53.95	12,126,481	78.02	11,077,025	100.00	50,391,330				
งบลงทุน	26,132,800	100.00	-	100.00	-	100.00	-	100.00	26,132,800				
กิจกรรมหลักที่ 2.2 เสริมสร้างศักยภาพ พัฒนาร่วมมือและสร้างการมีส่วนร่วมของเครือข่ายในการเฝ้าระวัง ป้องกัน ควบคุมโรคและภัยสุขภาพ	18,529,497	36.62	13,519,237	63.34	11,876,513	86.81	6,673,748	100.00	50,598,995				
งบดำเนินงาน	17,455,997	39.13	11,695,557	65.34	8,789,913	85.04	6,673,748	100.00	44,615,195				
งบรายจ่ายอื่น	1,073,500	17.94	1,823,700	48.42	3,086,600	100.00	-	100.00	5,985,800				
กิจกรรมหลักที่ 2.3 ส่งเสริมการปฏิบัติตามประมวลจริยธรรมข้าราชการพลเรือน และเสริมสร้างความรู้สึกร่วมใจในการปฏิบัติราชการกรมควบคุมโรค	71,400	29.43	141,925	87.93	21,200	96.67	8,075	100.00	242,600				
งบดำเนินงาน	71,400	29.43	141,925	87.93	21,200	96.67	8,075	100.00	242,600				
กิจกรรมหลักที่ 2.4 พัฒนาและให้บริการด้านเทคโนโลยีสารสนเทศและการสื่อสารด้านการป้องกัน ควบคุมโรคและภัยสุขภาพ	5,422,445	29.67	4,804,667	55.96	4,152,341	76.67	3,897,632	100.00	18,277,086				
งบดำเนินงาน	5,422,445	29.67	4,804,667	55.96	4,152,341	76.67	3,897,632	100.00	18,277,086				

แผนงาน / ผลผลิต / กิจกรรมหลัก / รายการ	รวมทั้งสิ้น (บาท)	แผนการใช้งบประมาณ (บาท)							
		ไตรมาสที่ 1		ไตรมาสที่ 2		ไตรมาสที่ 3		ไตรมาสที่ 4	
		งบประมาณ	ร้อยละ	งบประมาณ	ร้อยละ	งบประมาณ	ร้อยละ	งบประมาณ	ร้อยละ
ผลผลิตที่ 3 การเฝ้าระวัง ป้องกัน ควบคุมโรคที่เป็นปัญหาสำคัญ	44,531,620	28,528,863	64.06	12,252,567	91.58	2,508,930	97.21	1,241,260	100.00
กิจกรรมหลักที่ 3.1 บริการเฝ้าระวัง ป้องกัน ควบคุมโรคและภัยสุขภาพที่เป็นปัญหารุนแรงและกลุ่มเป้าหมายพิเศษ	38,390,220	26,833,003	69.90	9,900,797	95.69	1,273,180	99.00	383,240	100.00
งบดำเนินงาน	38,390,220	26,833,003	69.90	9,900,797	95.69	1,273,180	99.00	383,240	100.00
กิจกรรมหลักที่ 3.2 ถ่ายทอดความรู้ในภาคอุตสาหกรรมเฝ้าระวัง ป้องกัน ควบคุมโรค ภัยสุขภาพ และการปรับเปลี่ยนพฤติกรรมที่มีคุณภาพ	6,141,400	1,695,860	27.61	2,351,770	65.91	1,235,750	86.03	858,020	100.00
งบดำเนินงาน	6,141,400	1,695,860	27.61	2,351,770	65.91	1,235,750	86.03	858,020	100.00
ผลผลิตที่ 4 การบริการรักษาและฟื้นฟูสภาพ เพาะโรคในกลุ่มโรคติดต่ออวัยวะไตและภัยสุขภาพ	195,584,150	93,193,579	47.65	58,244,411	77.43	37,057,630	96.38	7,088,530	100.00
กิจกรรมหลักที่ 4.1 บริการรักษาและฟื้นฟูสภาพ เพาะโรคในกลุ่มโรคติดต่ออวัยวะไต โรคอุบัติเหตุ และภัยสุขภาพของหน่วยงาน เพื่อสร้างมาตรฐานระบบบริการ	195,584,150	93,193,579	47.65	58,244,411	77.43	37,057,630	96.38	7,088,530	100.00
งบดำเนินงาน	99,695,390	57,051,679	57.23	22,396,991	79.69	13,158,190	92.89	7,088,530	100.00
งบเงินอุดหนุน	95,888,760	36,141,900	37.69	35,847,420	75.08	23,899,440	100.00	-	100.00
แผนงานยุทธศาสตร์สร้างเสริมให้คนมีสุขภาพที่ดี	380,859,545	254,866,327	66.92	57,259,520	81.95	55,164,009	96.44	13,569,689	100.00
ผลผลิตที่ 5 โครงการเร่งรัดกำจัดโรคไข้มาลาเรีย วัณโรค และอุบัติเหตุ	140,042,125	75,233,587	53.72	25,301,587	71.79	34,238,877	96.24	5,268,074	100.00
กิจกรรมหลักที่ 5.1 เร่งรัดกำจัดโรคไข้มาลาเรีย	40,318,855	28,115,695	69.73	8,313,400	90.35	2,780,735	97.25	1,109,025	100.00
งบดำเนินงาน	39,252,355	27,508,195	70.08	7,854,400	90.09	2,780,735	97.17	1,109,025	100.00
งบเงินอุดหนุน	1,066,500	607,500	56.96	459,000	100.00	-	100.00	-	100.00
กิจกรรมหลักที่ 5.2 ควบคุมวัณโรค	30,242,230	21,770,172	71.99	5,946,277	91.65	1,585,402	96.89	940,379	100.00
งบดำเนินงาน	30,242,230	21,770,172	71.99	5,946,277	91.65	1,585,402	96.89	940,379	100.00
กิจกรรมหลักที่ 5.3 ป้องกันและแก้ไขอุบัติเหตุ	69,481,040	25,347,720	36.48	11,041,910	52.37	29,872,740	95.37	3,218,670	100.00
งบดำเนินงาน	40,481,040	12,435,220	30.72	3,844,910	40.22	22,406,240	95.57	1,794,670	100.00
งบเงินอุดหนุน	29,000,000	12,912,500	44.53	7,197,000	69.34	7,466,500	95.09	1,424,000	100.00
ผลผลิตที่ 6 โครงการพัฒนาระบบบริการอาชีวอนามัยและอนามัยสิ่งแวดล้อม	10,878,930	4,472,986	41.12	3,830,976	76.33	1,932,167	94.09	642,801	100.00
กิจกรรมหลักที่ 6.1 พัฒนาระบบเฝ้าระวังสุขภาพจากมลพิษสิ่งแวดล้อม	5,358,646	3,629,421	67.73	894,146	84.42	692,803	97.34	142,276	100.00
งบดำเนินงาน	5,358,646	3,629,421	67.73	894,146	84.42	692,803	97.34	142,276	100.00
กิจกรรมหลักที่ 6.2 พัฒนาศูนย์เฝ้าระวังสุขภาพจากมลพิษสิ่งแวดล้อม	855,750	130,190	15.21	279,450	47.87	346,760	88.39	99,350	100.00
งบดำเนินงาน	855,750	130,190	15.21	279,450	47.87	346,760	88.39	99,350	100.00
กิจกรรมหลักที่ 6.3 ขับเคลื่อนมาตรการและกลไกการเฝ้าระวัง การป้องกัน และการควบคุมโรคจากการประกอบอาชีพ และโรคจากสิ่งแวดล้อม ภายใต้พระราชบัญญัติควบคุมโรคจากการประกอบอาชีพและโรคจากสิ่งแวดล้อม พ.ศ. 2562	3,733,534	232,175	6.22	2,313,380	68.18	786,804	89.25	401,175	100.00
งบดำเนินงาน	3,733,534	232,175	6.22	2,313,380	68.18	786,804	89.25	401,175	100.00

แผนงาน / ผลผลิต / กิจกรรมหลัก / รายการ	รวมทั้งสิ้น (บาท)	แผนการใช้งบประมาณ (บาท)							
		ไตรมาสที่ 1		ไตรมาสที่ 2		ไตรมาสที่ 3		ไตรมาสที่ 4	
		งบประมาณ	ร้อยละ	งบประมาณ	ร้อยละ	งบประมาณ	ร้อยละ	งบประมาณ	ร้อยละ
กิจกรรมหลักที่ 6.4 พัฒนาเทคโนโลยีสารสนเทศ เพื่อป้องกันโรคจากอาหารปลอดภัย	518,800	109,000	21.01	304,000	79.61	105,800	100.00	-	100.00
งบดำเนินงาน	518,800	109,000	21.01	304,000	79.61	105,800	100.00	-	100.00
กิจกรรมหลักที่ 6.5 พัฒนาระบบการเฝ้าระวังและป้องกันปัญหาสุขภาพจากมลพิษอากาศ	412,200	372,200	90.30	40,000	100.00	-	100.00	-	100.00
งบดำเนินงาน	412,200	372,200	90.30	40,000	100.00	-	100.00	-	100.00
ผลผลิตที่ 7 โครงการเฝ้าระวัง ป้องกัน ควบคุมโรค ตามแนวทงพระราชาดำริและเฉลิมพระเกียรติ	33,746,155	29,266,772	86.73	2,454,185	94.00	1,390,024	98.12	635,174	100.00
กิจกรรมหลักที่ 7.1 สนับสนุนการเฝ้าระวัง ป้องกัน ควบคุมโรคพิษสุนัขบ้า	5,124,480	3,613,072	70.51	1,041,785	90.84	282,054	96.34	187,569	100.00
งบดำเนินงาน	5,124,480	3,613,072	70.51	1,041,785	90.84	282,054	96.34	187,569	100.00
กิจกรรมหลักที่ 7.2 สนับสนุนการเฝ้าระวัง ป้องกัน ควบคุมโรคพิษสุนัขบ้า	1,222,300	247,510	20.25	630,840	71.86	285,780	95.24	58,170	100.00
งบดำเนินงาน	1,222,300	247,510	20.25	630,840	71.86	285,780	95.24	58,170	100.00
กิจกรรมหลักที่ 7.3 สนับสนุนการเฝ้าระวัง ป้องกัน ควบคุมโรคในหมู่วางตามโครงการพระราชดำริ	4,309,960	3,354,960	77.84	400,735	87.14	409,285	96.64	144,980	100.00
งบดำเนินงาน	4,309,960	3,354,960	77.84	400,735	87.14	409,285	96.64	144,980	100.00
กิจกรรมหลักที่ 7.4 สนับสนุนการเฝ้าระวัง ป้องกัน ควบคุมโรคภายใต้โครงการพื้นที่ปศุสัตว์ ทักษะที่ดี เพื่อชาติ ศาสน์ กษัตริย์	23,089,415	22,051,230	95.50	380,825	97.15	412,905	98.94	244,455	100.00
งบดำเนินงาน	23,089,415	22,051,230	95.50	380,825	97.15	412,905	98.94	244,455	100.00
ผลผลิตที่ 8 โครงการเร่งรัดพัฒนาระบบเฝ้าระวัง ป้องกัน ควบคุมโรคและภัยสุขภาพ ให้ได้ตามภูมิก่อนภัยระหว่างประเทศ	173,905,985	137,306,124	78.95	17,814,514	89.20	13,323,362	96.86	5,461,985	100.00
กิจกรรมหลักที่ 8.1 พัฒนาระบบการจัดการภาวะฉุกเฉินทางสาธารณสุขอย่างครบวงจรและบูรณาการ	37,657,315	28,903,366	76.75	5,096,258	90.29	2,247,953	96.26	1,409,738	100.00
งบดำเนินงาน	37,657,315	28,903,366	76.75	5,096,258	90.29	2,247,953	96.26	1,409,738	100.00
กิจกรรมหลักที่ 8.2 ยกระดับสมรรถนะตามภูมิก่อนภัยระหว่างประเทศและภาวะความมั่นคง ด้านสุขภาพโลก	2,288,800	769,585	33.62	1,106,590	81.97	349,750	97.25	62,875	100.00
งบดำเนินงาน	2,288,800	769,585	33.62	1,106,590	81.97	349,750	97.25	62,875	100.00
กิจกรรมหลักที่ 8.3 พัฒนาระบบและช่องทางข้อมูลระหว่างประเทศและจังหวัดชายแดน	10,949,080	3,466,372	31.66	4,026,255	68.43	2,411,305	90.45	1,045,148	100.00
งบดำเนินงาน	10,949,080	3,466,372	31.66	4,026,255	68.43	2,411,305	90.45	1,045,148	100.00
กิจกรรมหลักที่ 8.4 ผลิตและพัฒนาบุคลากรด้านเฝ้าระวัง ป้องกัน ควบคุมโรคและภัยสุขภาพ	13,545,290	5,350,511	39.50	1,813,587	52.89	4,777,691	88.16	1,603,501	100.00
งบดำเนินงาน	13,545,290	5,350,511	39.50	1,813,587	52.89	4,777,691	88.16	1,603,501	100.00
งบเงินอุดหนุน	6,000,000	3,000,000	50.00	-	50.00	3,000,000	100.00	-	100.00


แผนงาน / ผลผลิต / กิจกรรมหลัก / รายการ	รวมทั้งสิ้น (บาท)	แผนการใช้งบประมาณ (บาท)								
		ไตรมาสที่ 1		ไตรมาสที่ 2		ไตรมาสที่ 3		ไตรมาสที่ 4		
		งบประมาณ	ร้อยละ	งบประมาณ	ร้อยละ	งบประมาณ	ร้อยละ	งบประมาณ	ร้อยละ	
กิจกรรมหลักที่ 8.5 บริหารจัดการวัคซีน สำหรับการเฝ้าระวัง ป้องกัน ควบคุมโรคที่เป็นปัญหาสำคัญ	97,432,000	100.00	-	100.00	-	100.00	-	100.00	-	100.00
งบดำเนินงาน	97,432,000	100.00	-	100.00	-	100.00	-	100.00	-	100.00
กิจกรรมหลักที่ 8.6 พัฒนาระบบดิจิทัลเพื่อสนับสนุนการขับเคลื่อนการดำเนินงานด้านสุขภาพ	899,200	13.88	124,800	27.76	524,800	86.12	124,800	86.12	124,800	100.00
งบดำเนินงาน	899,200	13.88	124,800	27.76	524,800	86.12	124,800	86.12	124,800	100.00
กิจกรรมหลักที่ 8.7 พัฒนาขีดความสามารถ เสริมสร้างความเข้มแข็ง เฝ้าระวัง ป้องกัน ตรวจจับโรค และภัยสุขภาพและจัดการความเสี่ยงด้านสาธารณสุขระหว่างประเทศแบบบูรณาการ	7,764,500	8.83	685,890	57.21	3,756,474	86.85	2,301,113	86.85	1,021,023	100.00
งบดำเนินงาน	7,764,500	8.83	685,890	57.21	3,756,474	86.85	2,301,113	86.85	1,021,023	100.00
กิจกรรมหลักที่ 8.8 พัฒนาระบบฐานเครือข่ายห้องปฏิบัติการสาธารณสุขด้านป้องกันควบคุมโรคและภัยสุขภาพ (Public Health Laboratory)	1,803,800	31.80	573,600	80.89	885,450	94.40	243,650	94.40	101,100	100.00
งบดำเนินงาน	1,803,800	31.80	573,600	80.89	885,450	94.40	243,650	94.40	101,100	100.00
กิจกรรมหลักที่ 8.9 พัฒนาระบบเฝ้าระวัง ป้องกัน ควบคุมโรคติดต่ออุบัติใหม่และภัยสุขภาพของด่านช่องทางเข้าออก ระหว่างประเทศและจังหวัดชายแดนสู่ขาน เขตสุขภาพที่ 10	636,000	-	-	63.68	405,000	98.27	220,000	98.27	11,000	100.00
งบดำเนินงาน	636,000	-	-	63.68	405,000	98.27	220,000	98.27	11,000	100.00
กิจกรรมหลักที่ 8.10 พัฒนาระบบบริหารจัดการภาวะฉุกเฉินทางสาธารณสุขเพื่อเตรียมความพร้อมรับมือภาวะฉุกเฉิน จากโรคอุบัติใหม่ โรคอุบัติซ้ำ และโรคระบาด เขตสุขภาพ 12	930,000	-	-	64.53	600,100	91.10	247,100	91.10	82,800	100.00
งบดำเนินงาน	930,000	-	-	64.53	600,100	91.10	247,100	91.10	82,800	100.00
ผลผลิตที่ 9 โครงการพัฒนาเครือข่ายในการเฝ้าระวัง ป้องกัน ควบคุมโรคและภัยสุขภาพผ่านกลไกระดับชุมชน ที่เอื้อต่อการมีสุขภาพที่ดี	22,286,350	38.53	8,586,858	73.79	7,858,258	92.99	4,279,579	92.99	1,561,655	100.00
กิจกรรมหลักที่ 9.1 พัฒนาและสนับสนุนการดำเนินงานป้องกัน ควบคุมโรคติดต่อและสร้างเสริมภูมิคุ้มกันโรค	3,595,960	55.24	1,986,470	86.39	1,119,920	97.20	388,820	97.20	100,750	100.00
งบดำเนินงาน	3,595,960	55.24	1,986,470	86.39	1,119,920	97.20	388,820	97.20	100,750	100.00
กิจกรรมหลักที่ 9.2 พัฒนาและสนับสนุนการดำเนินงานเฝ้าระวัง ป้องกัน ควบคุมโรคและภัยสุขภาพ เพื่อเด็กไทย ปลอดภัย	1,355,970	33.68	456,640	68.17	467,705	88.61	277,225	88.61	154,400	100.00
งบดำเนินงาน	1,355,970	33.68	456,640	68.17	467,705	88.61	277,225	88.61	154,400	100.00
กิจกรรมหลักที่ 9.3 พัฒนาทักษะชีวิตเพื่อลดพฤติกรรมเสี่ยง	2,120,740	24.91	528,255	74.28	1,047,050	91.76	370,655	91.76	174,780	100.00
งบดำเนินงาน	2,120,740	24.91	528,255	74.28	1,047,050	91.76	370,655	91.76	174,780	100.00
กิจกรรมหลักที่ 9.4 พัฒนาและสนับสนุนการดำเนินงานเฝ้าระวัง ป้องกัน ควบคุมโรคไม่ติดต่อและปัจจัยเสี่ยง	9,789,880	42.58	4,168,633	72.97	2,974,908	92.27	1,889,264	92.27	757,075	100.00
งบดำเนินงาน	9,789,880	42.58	4,168,633	72.97	2,974,908	92.27	1,889,264	92.27	757,075	100.00

แผนงาน / ผลผลิต / กิจกรรมหลัก / รายการ	แผนการใช้งบประมาณ (บาท)							
	ไตรมาสที่ 1		ไตรมาสที่ 2		ไตรมาสที่ 3		ไตรมาสที่ 4	
	งบประมาณ	ร้อยละ	งบประมาณ	ร้อยละ	งบประมาณ	ร้อยละ	งบประมาณ	ร้อยละ
กิจกรรมหลักที่ 9.5 พัฒนาและสนับสนุนการฝึกสร้าง ป้องกัน ภัยสุขภาพที่เป็นปัญหาสำคัญในผู้สูงอายุ	17,210	3.54	114,825	27.13	353,815	99.83	850	100.00
งบดำเนินงาน	17,210	3.54	114,825	27.13	353,815	99.83	850	100.00
กิจกรรมหลักที่ 9.6 สร้างความรอบรู้ด้านโรคและภัยสุขภาพ โดยใช้ชุมชนเป็นฐานในการสร้างสภาพแวดล้อมที่เอื้อต่อการมีสุขภาพที่ดี	561,500	25.34	707,050	57.25	616,650	85.08	330,600	100.00
งบดำเนินงาน	561,500	25.34	707,050	57.25	616,650	85.08	330,600	100.00
กิจกรรมหลักที่ 9.7 ขับเคลื่อนการป้องกันกรมตบและเสียชีวิตจากอุบัติเหตุทางถนนในกลุ่มเด็กและเยาวชน โดยใช้ TSY Program: Thailand Safe Youth Program	568,150	44.17	700,000	98.59	18,150	100.00	-	100.00
งบดำเนินงาน	568,150	44.17	700,000	98.59	18,150	100.00	-	100.00
กิจกรรมหลักที่ 9.8 ส่งเสริมความรู้ด้านการป้องกันกรมตบในกลุ่มเด็กวัยเรียน	300,000	65.93	100,000	87.91	55,000	100.00	-	100.00
งบดำเนินงาน	300,000	65.93	100,000	87.91	55,000	100.00	-	100.00
กิจกรรมหลักที่ 9.9 ป้องกันกรมตบเป็นฐานภายใต้ยุทธศาสตร์ผู้ก่อการดี (MERT MAKER)	-	-	250,000	41.45	310,000	92.84	43,200	100.00
งบดำเนินงาน	-	-	250,000	41.45	310,000	92.84	43,200	100.00
กิจกรรมหลักที่ 9.10 พัฒนาศักยภาพพนักงานเจ้าหน้าที่ผู้บังคับใช้กฎหมายตามพระราชบัญญัติควบคุมเครื่องดื่มแอลกอฮอล์ พ.ศ. 2551 และกฎหมายอื่น ๆ ที่เกี่ยวข้อง	-	-	376,800	100.00	-	100.00	-	100.00
งบดำเนินงาน	-	-	376,800	100.00	-	100.00	-	100.00
แผนงานบูรณาการเขตพัฒนาพิเศษภาคตะวันออก	3,871,900	27.35	1,932,850	77.27	501,050	90.21	379,000	100.00
ผลผลิตที่ 10 โครงการพัฒนาการดำเนินงานการเฝ้าระวังโรคและภัยสุขภาพในพื้นที่เขตพัฒนาพิเศษภาคตะวันออก	1,059,000	27.35	1,932,850	77.27	501,050	90.21	379,000	100.00
กิจกรรมหลักที่ 10.1 พัฒนาระบบเฝ้าระวัง ป้องกัน ความคุมโรคและภัยสุขภาพในพื้นที่เขตพัฒนาพิเศษภาคตะวันออก	1,059,000	27.35	1,932,850	77.27	501,050	90.21	379,000	100.00
งบดำเนินงาน	1,059,000	27.35	1,932,850	77.27	501,050	90.21	379,000	100.00
แผนงานบูรณาการรัฐบาลดิจิทัล	384,600	50.08	76,800	70.05	76,800	90.02	38,400	100.00
ผลผลิต 11 โครงการยกระดับทักษะบุคลากรภาครัฐเพื่อตอบสนองความต้องการของประเทศ	192,600	50.08	76,800	70.05	76,800	90.02	38,400	100.00
กิจกรรมหลักที่ 11.1 พัฒนาศักยภาพบุคลากรเพื่อก้าวไปสู่องค์กรดิจิทัล	192,600	50.08	76,800	70.05	76,800	90.02	38,400	100.00
งบดำเนินงาน	192,600	50.08	76,800	70.05	76,800	90.02	38,400	100.00

หมายเหตุ : จัดทำแผนตามหลักเกณฑ์และเงื่อนไขการใช้งบประมาณรายจ่ายประจำปีงบประมาณ พ.ศ. 2566 ไปพลางก่อน



ผู้ให้ความเห็นชอบ : **(นายเชรต กริชนิยรวางค์)**
 (.....)
อธิบดีกรมควบคุมโรค
 ตำแหน่ง :
 วัน/เดือน/ปี : **๒๕ กย ๒๕๖๖** โทร: **๐ 25๙๐ ๓๓๕๑**

ผู้เสนอ : 
 (นางสุจิตกร ธนฉัตร)
 ตำแหน่ง : **ผู้อำนวยการกองยุทธศาสตร์และแผนงาน**
 วัน/เดือน/ปี : **๒๖ กย. ๒๕๖๖** โทร: **๐ 25๙๐ ๓๒๖๓**



แผนปฏิบัติการ ประจำปีงบประมาณ พ.ศ. 2567

กรมควบคุมโรค

สรุปแผนปฏิบัติการ ประจำปีงบประมาณ พ.ศ. 2567 กรมควบคุมโรค
(รายงานงาน)

ลำดับ	หน่วยงาน/งบรายจ่าย	รวมทั้งสิ้น	ผลผลิตที่ 1		ผลผลิตที่ 2					ผลผลิตที่ 3		ผลผลิตที่ 4
			น. 1.1 องค์ความรู้	น. 1.2 บริการวิจัย	น. 2.1 ระบบ	น. 2.2 เครือข่าย	น. 2.3 ปราบปราม	น. 2.4 IT	น. 3.1 เฝ้าระวัง	น. 3.2 PR	น. 4.1 บริการรักษา	
	รวมจัดสรรงบดำเนินงาน ทั้งสิ้น	2,075,950,260	36,504,534	-	76,524,130	44,615,195	242,600	18,277,086	38,390,220	6,149,900	195,584,150	
	1. งบบุคลากร	1,224,942,200	-	-	-	-	-	-	-	-	-	
	2. งบดำเนินงาน	692,920,000	36,504,534	-	50,391,330	44,615,195	242,600	18,277,086	38,390,220	6,149,900	99,695,390	
	3. งบลงทุน	26,132,800	-	-	26,132,800	-	-	-	-	-	-	
	4. งบเงินอุดหนุน	131,955,260	-	-	-	-	-	-	-	-	95,888,760	
	5. งบรายจ่ายอื่น	-	-	-	-	-	-	-	-	-	-	
1	สำนักงานคณะกรรมการ	82,202,800	-	-	64,872,000	-	-	-	-	-	-	
	1. งบบุคลากร	16,901,600	-	-	-	-	-	-	-	-	-	
	2. งบดำเนินงาน	39,168,400	-	-	38,739,200	-	-	-	-	-	-	
	3. งบลงทุน	26,132,800	-	-	26,132,800	-	-	-	-	-	-	
	4. งบเงินอุดหนุน	-	-	-	-	-	-	-	-	-	-	
	5. งบรายจ่ายอื่น	-	-	-	-	-	-	-	-	-	-	
2	กองบริหารการคลัง	16,169,100	-	-	1,109,500	-	-	-	-	-	-	
	1. งบบุคลากร	14,824,900	-	-	-	-	-	-	-	-	-	
	2. งบดำเนินงาน	1,344,200	-	-	1,109,500	-	-	-	-	-	-	
	3. งบลงทุน	-	-	-	-	-	-	-	-	-	-	
	4. งบเงินอุดหนุน	-	-	-	-	-	-	-	-	-	-	
	5. งบรายจ่ายอื่น	-	-	-	-	-	-	-	-	-	-	
3	กองบริหารทรัพยากรบุคคล	28,737,500	-	-	2,639,300	-	-	-	-	-	-	
	1. งบบุคลากร	19,729,100	-	-	-	-	-	-	-	-	-	
	2. งบดำเนินงาน	3,008,400	-	-	2,639,300	-	-	-	-	-	-	
	3. งบลงทุน	-	-	-	-	-	-	-	-	-	-	
	4. งบเงินอุดหนุน	6,000,000	-	-	-	-	-	-	-	-	-	
	5. งบรายจ่ายอื่น	-	-	-	-	-	-	-	-	-	-	
4	กลุ่มตรวจสอบภายใน	4,313,200	-	-	525,400	-	-	-	-	-	-	
	1. งบบุคลากร	3,750,900	-	-	-	-	-	-	-	-	-	
	2. งบดำเนินงาน	562,300	-	-	525,400	-	-	-	-	-	-	
	3. งบลงทุน	-	-	-	-	-	-	-	-	-	-	
	4. งบเงินอุดหนุน	-	-	-	-	-	-	-	-	-	-	
	5. งบรายจ่ายอื่น	-	-	-	-	-	-	-	-	-	-	

ลำดับ	หน่วยงาน/งบรายจ่าย	ผลผลิตที่ 5				ผลผลิตที่ 6					ผลผลิตที่ 7			
		น. 5.1	น. 5.2	น. 5.3	น. 6.1	น. 6.2	น. 6.3	น. 6.4	น. 6.5	น. 7.1	น. 7.2	น. 7.3	น. 7.4	
	รวมจัดสรรงบดำเนินงานทั้งสิ้น	40,318,855	30,233,730	69,481,040	5,358,646	855,750	3,733,534	518,800	412,200	5,124,480	1,222,300	4,309,960	23,089,415	
	1. งบบุคลากร	-	-	-	-	-	-	-	-	-	-	-	-	
	2. งบดำเนินงาน	39,252,355	30,233,730	40,481,040	5,358,646	855,750	3,733,534	518,800	412,200	5,124,480	1,222,300	4,309,960	23,089,415	
	3. งบลงทุน	-	-	-	-	-	-	-	-	-	-	-	-	
	4. งบเงินอุดหนุน	1,066,500	-	29,000,000	-	-	-	-	-	-	-	-	-	
	5. งบรายจ่ายอื่น	-	-	-	-	-	-	-	-	-	-	-	-	
1	สำนักงานเลขาธิการกรม	-	-	-	-	-	-	-	-	-	-	-	-	
	1. งบบุคลากร													
	2. งบดำเนินงาน													
	3. งบลงทุน													
	4. งบเงินอุดหนุน													
	5. งบรายจ่ายอื่น													
2	กองบริหารการคลัง	-	-	-	-	-	-	-	-	-	-	-	-	
	1. งบบุคลากร													
	2. งบดำเนินงาน													
	3. งบลงทุน													
	4. งบเงินอุดหนุน													
	5. งบรายจ่ายอื่น													
3	กองบริหารทรัพยากรบุคคล	-	-	-	-	-	-	-	-	-	-	-	-	
	1. งบบุคลากร													
	2. งบดำเนินงาน													
	3. งบลงทุน													
	4. งบเงินอุดหนุน													
	5. งบรายจ่ายอื่น													
4	กลุ่มตรวจสอบภายใน	-	-	-	-	-	-	-	-	-	-	-	-	
	1. งบบุคลากร													
	2. งบดำเนินงาน													
	3. งบลงทุน													
	4. งบเงินอุดหนุน													
	5. งบรายจ่ายอื่น													

ลำดับ	หน่วยงาน/งบรายจ่าย	ผลผลิตที่ 8											ผลผลิตที่ 9	
		น. 8.1	น. 8.2	น. 8.3	น. 8.4	น. 8.5	น. 8.6	น. 8.7	น. 8.8	น. 8.9	น. 8.10	น. 9.1	น. 9.2	
	EOC+พันธสัญญา	IHR	ด้าน ชยแดน	HRD	vaccine	ดิจิทัล	FS_ด้าน	FS_PHL	FS_EIDรต10	FS_EOCรต12	วัยเด็ก	วัยเรียน		
	รวมจัดสรรงบดำเนินงานทั้งสิ้น	37,657,315	2,288,800	10,949,080	13,545,290	97,432,000	899,200	1,803,800	636,000	930,000	3,595,960	1,355,970		
	1. งบบุคลากร	-	-	-	-	-	-	-	-	-	-	-		
	2. งบดำเนินงาน	37,657,315	2,288,800	10,949,080	7,545,290	97,432,000	899,200	1,803,800	636,000	930,000	3,595,960	1,355,970		
	3. งบลงทุน	-	-	-	-	-	-	-	-	-	-	-		
	4. งบเงินอุดหนุน	-	-	-	6,000,000	-	-	-	-	-	-	-		
	5. งบรายจ่ายอื่น	-	-	-	-	-	-	-	-	-	-	-		
1	สำนักงานควบคุมการกวม	-	-	-	-	-	-	-	-	-	-	-		
	1. งบบุคลากร													
	2. งบดำเนินงาน													
	3. งบลงทุน													
	4. งบเงินอุดหนุน													
	5. งบรายจ่ายอื่น													
2	กองบริหารการคลัง	-	-	-	-	-	-	-	-	-	-	-		
	1. งบบุคลากร													
	2. งบดำเนินงาน													
	3. งบลงทุน													
	4. งบเงินอุดหนุน													
	5. งบรายจ่ายอื่น													
3	กองบริหารทรัพยากรบุคคล	-	-	-	6,000,000	-	-	-	-	-	-	-		
	1. งบบุคลากร													
	2. งบดำเนินงาน													
	3. งบลงทุน													
	4. งบเงินอุดหนุน				6,000,000									
	5. งบรายจ่ายอื่น													
4	กลุ่มตรวจสอบภายใน	-	-	-	-	-	-	-	-	-	-	-		
	1. งบบุคลากร													
	2. งบดำเนินงาน													
	3. งบลงทุน													
	4. งบเงินอุดหนุน													
	5. งบรายจ่ายอื่น													

ลำดับ	หน่วยงาน/งบรายจ่าย	ผลผลิตที่ 9										ผลผลิตที่ 10	ผลผลิตที่ 11	ผลผลิตที่ 12	หมายเหตุ
		ก. 9.3 วิธีรับ	ก. 9.4 NCD + ทำงาน	ก. 9.5 สุขภาพ	ก. 9.6 HL	ก. 9.7 FS_RTI	ก. 9.8 FS_จมน้ำ	ก. 9.9 FS_MERIT M.	ก. 9.10 FS_ALC	ก. 10.1 EEC	ก. 11.1 พัฒนาดิจิทัล				
	รวมจัดสรรงบดำเนินงานทั้งสิ้น	2,120,740	9,789,880	486,700	2,215,800	1,286,300	455,000	603,200	376,800	3,871,900	384,600	1,274,554,900			
	1. งบบุคลากร	-	-	-	-	-	-	-	-	-	-	1,224,942,200			
	2. งบดำเนินงาน	2,120,740	9,789,880	486,700	2,215,800	1,286,300	455,000	603,200	376,800	3,871,900	384,600	49,612,700			
	3. งบลงทุน	-	-	-	-	-	-	-	-	-	-	-			
	4. งบเงินอุดหนุน	-	-	-	-	-	-	-	-	-	-	-			
	5. งบรายจ่ายอื่น	-	-	-	-	-	-	-	-	-	-	-			
1	สำนักงานคณะกรรมการ	-	-	-	-	-	-	-	-	-	-	17,330,800			
	1. งบบุคลากร											16,901,600			
	2. งบดำเนินงาน											429,200			
	3. งบลงทุน														
	4. งบเงินอุดหนุน														
	5. งบรายจ่ายอื่น														
2	กองบริหารการคลัง	-	-	-	-	-	-	-	-	-	-	15,059,600			
	1. งบบุคลากร											14,824,900			
	2. งบดำเนินงาน											234,700			
	3. งบลงทุน														
	4. งบเงินอุดหนุน														
	5. งบรายจ่ายอื่น														
3	กองบริหารทรัพยากรบุคคล	-	-	-	-	-	-	-	-	-	-	20,098,200			
	1. งบบุคลากร											19,729,100			
	2. งบดำเนินงาน											369,100			
	3. งบลงทุน														
	4. งบเงินอุดหนุน														
	5. งบรายจ่ายอื่น														
4	กลุ่มตรวจสอบภายใน	-	-	-	-	-	-	-	-	-	-	3,787,800			
	1. งบบุคลากร											3,750,900			
	2. งบดำเนินงาน											36,900			
	3. งบลงทุน														
	4. งบเงินอุดหนุน														
	5. งบรายจ่ายอื่น														

สรุปแผนปฏิบัติการ ประจำปีงบประมาณ พ.ศ. 2567 กรมควบคุมโรค (รายหน่วยงาน)

ข้อมูล ณ วันที่ 25 กันยายน 2566

ลำดับ	หน่วยงาน/งบรายจ่าย	รวมทั้งสิ้น	ผลผลิตที่ 1		ผลผลิตที่ 2					ผลผลิตที่ 3		ผลผลิตที่ 4
			น. 1.1 องค์ความรู้	น. 1.2 บริการวิจัย	น. 2.1 ระบบ	น. 2.2 เครือข่าย	น. 2.3 ปราบปราม	น. 2.4 IT	น. 3.1 เฝ้าระวัง	น. 3.2 PR	น. 4.1 บริการรักษา	
5	กลุ่มพัฒนาระบบบริหาร	6,343,300	-	-	1,605,200	-	-	-	-	-	-	-
	1. งบประมาณ	4,574,300										
	2. งบดำเนินงาน	1,769,000			1,605,200							
	3. งบลงทุน	-										
	4. งบเงินอุดหนุน	-										
	5. งบรายจ่ายอื่น	-										
6	กองยุทธศาสตร์และแผนงาน	29,926,200	-	-	2,281,100	309,500	-	300,000	-	-	-	-
	1. งบประมาณ	26,516,700										
	2. งบดำเนินงาน	3,409,500			2,281,100	309,500	300,000					
	3. งบลงทุน	-										
	4. งบเงินอุดหนุน	-										
	5. งบรายจ่ายอื่น	-										
7	กลุ่มงานวิจัยกรม	1,101,800	-	-	90,000	-	180,600	-	-	-	-	-
	1. งบประมาณ	803,500										
	2. งบดำเนินงาน	298,300			90,000		180,600					
	3. งบลงทุน	-										
	4. งบเงินอุดหนุน	-										
	5. งบรายจ่ายอื่น	-										
8	กองดิจิทัลเพื่อการควบคุมโรค	20,162,600	-	-	697,760	-	-	15,622,440	-	-	-	-
	1. งบประมาณ	2,486,400										
	2. งบดำเนินงาน	17,676,200			697,760		15,622,440					
	3. งบลงทุน	-										
	4. งบเงินอุดหนุน	-										
	5. งบรายจ่ายอื่น	-										
9	สำนักงานคณะกรรมการผู้ทรงคุณวุฒิ	4,341,600	1,377,790	-	1,527,270	630,240	-	-	-	-	-	-
	1. งบประมาณ	789,800										
	2. งบดำเนินงาน	3,551,800	1,377,790	1,527,270	630,240							
	3. งบลงทุน	-										
	4. งบเงินอุดหนุน	-										
	5. งบรายจ่ายอื่น	-										

ลำดับ	หน่วยงาน/งบรายจ่าย	ผลผลิตที่ 5					ผลผลิตที่ 6					ผลผลิตที่ 7			
		ก. 5.1	ก. 5.2	ก. 5.3	ก. 6.1	ก. 6.2	ก. 6.3	ก. 6.4	ก. 6.5	ก. 7.1	ก. 7.2	ก. 7.3	ก. 7.4		
5	กลุ่มพัฒนาระบบบริหาร	Malaria	TB	AIDs	สิ่งแวดล้อม	อาชีพอนามัย	พ.ร.บ.Envoc	FS_Package	FS_มาตรการ	ศูนย์ข่าว	OVCCA	ถิ่นทุรกันดาร	ราชทัณฑ์		
	1. งบประมาณ	-	-	-	-	-	-	-	-	-	-	-	-		
	2. งบดำเนินงาน														
	3. งบลงทุน														
	4. งบเงินอุดหนุน														
	5. งบรายจ่ายอื่น														
6	กองยุทธศาสตร์และแผนงาน	-	-	-	-	-	-	-	-	-	-	-	-		
	1. งบประมาณ														
	2. งบดำเนินงาน														
	3. งบลงทุน														
	4. งบเงินอุดหนุน														
	5. งบรายจ่ายอื่น														
7	กลุ่มงานวิจัยกรม	-	-	-	-	-	-	-	-	-	-	-	-		
	1. งบประมาณ														
	2. งบดำเนินงาน														
	3. งบลงทุน														
	4. งบเงินอุดหนุน														
	5. งบรายจ่ายอื่น														
8	กองดิจิทัลเพื่อการควบคุมโรค	-	-	-	-	-	-	-	-	-	-	-	-		
	1. งบประมาณ														
	2. งบดำเนินงาน														
	3. งบลงทุน														
	4. งบเงินอุดหนุน														
	5. งบรายจ่ายอื่น														
9	สำนักงานคณะกรรมการผู้ทรงคุณวุฒิ	-	-	-	-	-	-	-	-	-	-	-	-		
	1. งบประมาณ														
	2. งบดำเนินงาน														
	3. งบลงทุน														
	4. งบเงินอุดหนุน														
	5. งบรายจ่ายอื่น														

ลำดับ	หน่วยงาน/งบรายจ่าย	ผลลัพธ์ที่ 8										ผลลัพธ์ที่ 9	
		ก. 8.1 EOC+พันธสัญญา	ก. 8.2 IHR	ก. 8.3 ด้าน ขาดคน	ก. 8.4 HRD	ก. 8.5 vaccine	ก. 8.6 ดิจิทัล	ก. 8.7 FS_ด้าน	ก. 8.8 FS_PHL	ก. 8.9 FS_EID/๓10	ก. 8.10 FS_EOC/๓12	ก. 9.1 วัยเด็ก	ก. 9.2 วัยเรียน
5	กลุ่มพัฒนาระบบบริหาร	-	-	-	-	-	-	-	-	-	-	-	-
	1. งบประมาณ												
	2. งบดำเนินงาน												
	3. งบลงทุน												
	4. งบเงินอุดหนุน												
	5. งบรายจ่ายอื่น												
6	กองยุทธศาสตร์และแผนงาน	-	-	-	-	-	-	-	-	-	-	-	-
	1. งบประมาณ												
	2. งบดำเนินงาน												
	3. งบลงทุน												
	4. งบเงินอุดหนุน												
	5. งบรายจ่ายอื่น												
7	กลุ่มงานวิจัยกรม	-	-	-	-	-	-	-	-	-	-	-	-
	1. งบประมาณ												
	2. งบดำเนินงาน												
	3. งบลงทุน												
	4. งบเงินอุดหนุน												
	5. งบรายจ่ายอื่น												
8	กองดิจิทัลเพื่อการควบคุมโรค	-	-	-	-	-	-	-	899,200	-	-	-	-
	1. งบประมาณ												
	2. งบดำเนินงาน								899,200				
	3. งบลงทุน												
	4. งบเงินอุดหนุน												
	5. งบรายจ่ายอื่น												
9	สำนักงานคณะกรรมการผู้ทรงคุณวุฒิ	-	-	-	-	-	-	-	-	-	-	-	-
	1. งบประมาณ												
	2. งบดำเนินงาน												
	3. งบลงทุน												
	4. งบเงินอุดหนุน												
	5. งบรายจ่ายอื่น												

ลำดับ	หน่วยงาน/งบรายจ่าย	ผลผลิตที่ 9										ผลผลิตที่ 10	ผลผลิตที่ 11	ผลผลิตที่ 12	หมายเหตุ	
		ก. 9.3 วัยรุ่น	ก. 9.4 NCD + ทำงาน	ก. 9.5 สูงอายุ	ก. 9.6 HL	ก. 9.7 FS_RTI	ก. 9.8 FS_จมน้ำ	ก. 9.9 FS_MERIT M.	ก. 9.10 FS_ALC	ก. 10.1 EEC	ก. 11.1 พัฒนาชีวิต					ก. 12.1 รายจ่ายบุคคล
5	กลุ่มพัฒนาระบบบริหาร	-	-	-	-	-	-	-	-	-	-	-	-	4,738,100		
	1. งบประมาณ													4,574,300		
	2. งบดำเนินงาน													163,800		
	3. งบลงทุน															
	4. งบเงินอุดหนุน															
5. งบรายจ่ายอื่น																
6	กองยุทธศาสตร์และแผนงาน	-	-	-	-	-	-	-	-	-	-	-	-	27,035,600		
	1. งบประมาณ													26,516,700		
	2. งบดำเนินงาน													518,900		
	3. งบลงทุน															
	4. งบเงินอุดหนุน															
5. งบรายจ่ายอื่น																
7	กลุ่มงานจริยธรรม	-	-	-	-	-	-	-	-	-	-	-	-	831,200		
	1. งบประมาณ													803,500		
	2. งบดำเนินงาน													27,700		
	3. งบลงทุน															
	4. งบเงินอุดหนุน															
5. งบรายจ่ายอื่น																
8	กองดิจิทัลเพื่อการควบคุมโรค	-	-	-	-	-	-	-	-	-	-	-	384,600	2,558,600		
	1. งบประมาณ													2,486,400		
	2. งบดำเนินงาน													72,200		
	3. งบลงทุน															
	4. งบเงินอุดหนุน															
5. งบรายจ่ายอื่น																
9	สำนักงานคณะกรรมการผู้ทรงคุณวุฒิ	-	-	-	-	-	-	-	-	-	-	-	-	806,300		
	1. งบประมาณ													789,800		
	2. งบดำเนินงาน													16,500		
	3. งบลงทุน															
	4. งบเงินอุดหนุน															
5. งบรายจ่ายอื่น																

สรุปแผนปฏิบัติการ ประจำปีงบประมาณ พ.ศ. 2567 กรมควบคุมโรค (รายหน่วยงาน)

ข้อมูล ณ วันที่ 25 กันยายน 2566

ลำดับ	หน่วยงาน/งบรายจ่าย	รวมทั้งสิ้น	ผลผลิตที่ 1			ผลผลิตที่ 2					ผลผลิตที่ 3		ผลผลิตที่ 4
			ก. 1.1 องค์ความรู้	ก. 1.2 บริการวิจัย	ก. 2.1 ระบบ	ก. 2.2 เครือข่าย	ก. 2.3 ปราบปราม	ก. 2.4 IT	ก. 3.1 เฝ้าระวัง	ก. 3.2 PR	ก. 4.1 บริการรักษา		
10	กองกฎหมาย	9,949,200	2,000,000	-	96,000	-	-	-	-	-	-	-	-
	1. งบประมาณ	6,522,200											
	2. งบดำเนินงาน	3,427,000	2,000,000		96,000								
	3. งบลงทุน	-											
	4. งบเงินอุดหนุน	-											
	5. งบรายจ่ายอื่น	-											
11	กองนวัตกรรมและวิจัย	7,513,900	4,015,600	-	-	-	-	-	-	-	-	-	-
	1. งบประมาณ	3,388,400											
	2. งบดำเนินงาน	4,125,500	4,015,600										
	3. งบลงทุน	-											
	4. งบเงินอุดหนุน	-											
	5. งบรายจ่ายอื่น	-											
12	สำนักงานความร่วมมือและพัฒนาพฤติกรรมสุขภาพ	14,144,300	-	-	1,053,000	-	-	-	-	-	-	4,669,300	-
	1. งบประมาณ	5,869,200											
	2. งบดำเนินงาน	8,275,100			1,053,000							4,669,300	
	3. งบลงทุน	-											
	4. งบเงินอุดหนุน	-											
	5. งบรายจ่ายอื่น	-											
13	สำนักงานความร่วมมือระหว่างประเทศ	4,219,200	909,710	-	-	-	-	-	-	-	-	-	-
	1. งบประมาณ	2,619,100											
	2. งบดำเนินงาน	1,600,100	909,710										
	3. งบลงทุน	-											
	4. งบเงินอุดหนุน	-											
	5. งบรายจ่ายอื่น	-											
14	สำนักงานเลขานุการคณะกรรมการโครงการพระราชดำริ	1,590,500	-	-	27,600	-	-	-	-	-	-	-	-
	1. งบประมาณ	873,400											
	2. งบดำเนินงาน	717,100			27,600								
	3. งบลงทุน	-											
	4. งบเงินอุดหนุน	-											
	5. งบรายจ่ายอื่น	-											

สรุปแผนปฏิบัติการ ประจำปีงบประมาณ พ.ศ. 2567 กรมควบคุมโรค (รายหน่วยงาน)

ข้อมูล ณ วันที่ 25 กันยายน 2566

ลำดับ	หน่วยงาน/งบรายจ่าย	ผลผลิตที่ 5					ผลผลิตที่ 6					ผลผลิตที่ 7			
		ก. 5.1	ก. 5.2	ก. 5.3	ก. 6.1	ก. 6.2	ก. 6.3	ก. 6.4	ก. 6.5	ก. 7.1	ก. 7.2	ก. 7.3	ก. 7.4		
10	กองกฎหมาย	Malaria	TB	AIDs	สิ่งแวดล้อม	อาชีพอนามัย	พ.ร.บ.Envoccc	FS_Package	FS_มาตรการ	สุนัขบ้า	OVCCA	กินทุเรียนตาก	ราชทัณฑ์		
	1. งบบุคลากร	-	-	-	-	-	785,000	-	-	-	-	-	-		
	2. งบดำเนินงาน						785,000								
	3. งบลงทุน														
	4. งบเงินอุดหนุน														
	5. งบรายจ่ายอื่น														
11	กองนวัตกรรมและวิจัย	-	-	-	-	-	-	-	-	-	-	-	-		
	1. งบบุคลากร														
	2. งบดำเนินงาน														
	3. งบลงทุน														
	4. งบเงินอุดหนุน														
	5. งบรายจ่ายอื่น														
12	สำนักสื่อสารความเสี่ยงและพัฒนาพฤติกรรมสุขภาพ	-	-	-	-	-	-	-	-	-	-	-	-		
	1. งบบุคลากร														
	2. งบดำเนินงาน														
	3. งบลงทุน														
	4. งบเงินอุดหนุน														
	5. งบรายจ่ายอื่น														
13	สำนักงานความร่วมมือระหว่างประเทศ	-	-	-	-	-	-	-	-	-	-	-	-		
	1. งบบุคลากร														
	2. งบดำเนินงาน														
	3. งบลงทุน														
	4. งบเงินอุดหนุน														
	5. งบรายจ่ายอื่น														
14	สำนักงานแผนการคณะกรรมการโครงการพระราชดำริฯ	-	-	-	-	-	-	-	-	-	-	-	661,800		
	1. งบบุคลากร														
	2. งบดำเนินงาน												661,800		
	3. งบลงทุน														
	4. งบเงินอุดหนุน														
	5. งบรายจ่ายอื่น														

ลำดับ	หน่วยงาน/งบรายจ่าย	ผลลัพธ์ที่ 8										ผลลัพธ์ที่ 9	
		ก. 8.1	ก. 8.2	ก. 8.3	ก. 8.4	ก. 8.5	ก. 8.6	ก. 8.7	ก. 8.8	ก. 8.9	ก. 8.10	ก. 9.1	ก. 9.2
10	กองกฎหมาย	EOC+พันธสัญญา	IHR	ด้าน ขยายแผน	HRD	vaccine	ดิจิทัล	FS_ด้าน	FS_PHL	FS_EID/ขต10	FS_EOC/ขต12	วัยเด็ก	วัยเรียน
	1. งบบุคลากร	-	-	-	-	-	-	-	-	-	-	-	-
	2. งบดำเนินงาน												
	3. งบลงทุน												
	4. งบเงินอุดหนุน												
	5. งบรายจ่ายอื่น												
11	กองนวัตกรรมและวิจัย	-	-	-	-	-	-	-	-	-	-	-	-
	1. งบบุคลากร												
	2. งบดำเนินงาน												
	3. งบลงทุน												
	4. งบเงินอุดหนุน												
	5. งบรายจ่ายอื่น												
12	สำนักสื่อสารความเสี่ยงและพัฒนาพฤติกรรมสุขภาพ	400,000	-	-	-	-	-	-	-	-	-	-	-
	1. งบบุคลากร												
	2. งบดำเนินงาน	400,000											
	3. งบลงทุน												
	4. งบเงินอุดหนุน												
	5. งบรายจ่ายอื่น												
13	สำนักงานความร่วมมือระหว่างประเทศ	-	202,550	405,640	-	-	-	-	-	-	-	-	-
	1. งบบุคลากร												
	2. งบดำเนินงาน		202,550	405,640									
	3. งบลงทุน												
	4. งบเงินอุดหนุน												
	5. งบรายจ่ายอื่น												
14	สำนักงานแผนการคณะกรรมการโครงการพระราชดำริ	-	-	-	-	-	-	-	-	-	-	-	-
	1. งบบุคลากร												
	2. งบดำเนินงาน												
	3. งบลงทุน												
	4. งบเงินอุดหนุน												
	5. งบรายจ่ายอื่น												

ลำดับ	หน่วยงาน/งบรายจ่าย	ผลผลิตที่ 9										ผลผลิตที่ 10	ผลผลิตที่ 11	ผลผลิตที่ 12	หมายเหตุ
		ก. 9.3	ก. 9.4	ก. 9.5	ก. 9.6	ก. 9.7	ก. 9.8	ก. 9.9	ก. 9.10	ก. 10.1	ก. 11.1				
		วัยรุ่น	NCD + ทำงาน	สูงอายุ	HL	FS_RTI	FS_จมน้ำ	FS_MERIT M.	FS_ALC	EEC	พัฒนาดิจิทัล	รายจ่ายบุคคล			
10	กองกฎหมาย	-	435,500	-	-	-	-	-	-	-	-	6,632,700	-	6,632,700	
	1. งบประมาณ											6,632,700		6,632,700	
	2. งบดำเนินงาน		435,500									110,500		110,500	
	3. งบลงทุน														
	4. งบเงินอุดหนุน														
	5. งบรายจ่ายอื่น														
11	กองนวัตกรรมและวิจัย	-	-	-	-	-	-	-	-	-	-	3,498,300	-	3,498,300	
	1. งบบุคลากร											3,388,400		3,388,400	
	2. งบดำเนินงาน											109,900		109,900	
	3. งบลงทุน														
	4. งบเงินอุดหนุน														
	5. งบรายจ่ายอื่น														
12	สำนักงานความร่วมมือและพัฒนาภาคีกรมสุขภาพ	-	-	-	1,987,000	-	-	-	-	-	-	6,035,000	-	6,035,000	
	1. งบบุคลากร											5,869,200		5,869,200	
	2. งบดำเนินงาน				1,987,000							165,800		165,800	
	3. งบลงทุน														
	4. งบเงินอุดหนุน														
	5. งบรายจ่ายอื่น														
13	สำนักงานความร่วมมือระหว่างประเทศ	-	-	-	-	-	-	-	-	-	-	2,701,300	-	2,701,300	
	1. งบบุคลากร											2,619,100		2,619,100	
	2. งบดำเนินงาน											82,200		82,200	
	3. งบลงทุน														
	4. งบเงินอุดหนุน														
	5. งบรายจ่ายอื่น														
14	สำนักงานคณะกรรมการการคุ้มครองผู้บริโภค	-	-	-	-	-	-	-	-	-	-	901,100	-	901,100	
	1. งบบุคลากร											873,400		873,400	
	2. งบดำเนินงาน											27,700		27,700	
	3. งบลงทุน														
	4. งบเงินอุดหนุน														
	5. งบรายจ่ายอื่น														

สรุปแผนปฏิบัติการ ประจำปีงบประมาณ พ.ศ. 2567 กรมควบคุมโรค (รายหน่วยงาน)

ข้อมูล ณ วันที่ 25 กันยายน 2566

ลำดับ	หน่วยงาน/งบรายจ่าย	รวมทั้งสิ้น	ผลผลิตที่ 1			ผลผลิตที่ 2					ผลผลิตที่ 3		ผลผลิตที่ 4
			ก. 1.1 องค์ความรู้	ก. 1.2 บริการวิจัย	ก. 2.1 ระบบ	ก. 2.2 เครือข่าย	ก. 2.3 ปราบปราม	ก. 2.4 IT	ก. 3.1 เฝ้าระวัง	ก. 3.2 PR	ก. 4.1 บริการรักษา		
15	กองโรคติดต่อไโดยแมลง	49,015,400	225,800	-	-	-	-	-	-	-	387,000	-	-
	1. งบประมาณ	27,331,200											
	2. งบดำเนินงาน	21,684,200	225,800								387,000		
	3. งบลงทุน	-											
	4. งบเงินอุดหนุน	-											
	5. งบรายจ่ายอื่น	-											
16	กองระบาดวิทยา	55,029,700	2,129,004	-	-	196,800	-	-	1,220,076	-	-	-	-
	1. งบประมาณ	30,509,200											
	2. งบดำเนินงาน	24,520,500	2,129,004			196,800			1,220,076				
	3. งบลงทุน	-											
	4. งบเงินอุดหนุน	-											
	5. งบรายจ่ายอื่น	-											
17	กองโรคติดต่อทั่วไป	176,032,800	3,382,400	-	-	200,300	-	-	-	-	2,763,100	-	-
	1. งบประมาณ	58,945,800											
	2. งบดำเนินงาน	117,087,000	3,382,400			200,300					2,763,100		
	3. งบลงทุน	-											
	4. งบเงินอุดหนุน	-											
	5. งบรายจ่ายอื่น	-											
18	กองดำเนินการควบคุมโรคติดต่อระหว่างประเทศและกักกันโรค	19,792,000	2,670,100	-	-	-	-	-	-	-	-	-	-
	1. งบประมาณ	2,442,400											
	2. งบดำเนินงาน	17,349,600	2,670,100										
	3. งบลงทุน	-											
	4. งบเงินอุดหนุน	-											
	5. งบรายจ่ายอื่น	-											
19	กองควบคุมโรคและภัยสุขภาพในภาวะฉุกเฉิน	16,169,300	767,600	-	-	235,270	-	-	-	-	-	-	-
	1. งบประมาณ	10,388,800											
	2. งบดำเนินงาน	5,780,500	767,600			235,270							
	3. งบลงทุน	-											
	4. งบเงินอุดหนุน	-											
	5. งบรายจ่ายอื่น	-											

สรุปแผนปฏิบัติการ ประจำปีงบประมาณ พ.ศ. 2567 กรมควบคุมโรค (รายหน่วยงาน)

ข้อมูล ณ วันที่ 25 กันยายน 2566

ลำดับ	หน่วยงาน/งบรายจ่าย	ผลผลิตที่ 5					ผลผลิตที่ 6					ผลผลิตที่ 7			
		ก. 5.1	ก. 5.2	ก. 5.3	ก. 6.1	ก. 6.2	ก. 6.3	ก. 6.4	ก. 6.5	ก. 7.1	ก. 7.2	ก. 7.3	ก. 7.4		
15	กองโรคติดต่ออุบัติใหม่	19,868,900	-	-	-	-	-	-	-	-	-	374,500	-		
	1. งบประมาณ														
	2. งบดำเนินงาน	19,868,900									374,500				
	3. งบลงทุน														
	4. งบเงินอุดหนุน														
	5. งบรายจ่ายอื่น														
16	กองระบาดวิทยา	-	-	1,337,400	-	-	-	-	-	-	-	-	40,000		
	1. งบบุคลากร														
	2. งบดำเนินงาน			1,337,400									40,000		
	3. งบลงทุน														
	4. งบเงินอุดหนุน														
	5. งบรายจ่ายอื่น														
17	กองโรคติดต่อทั่วไป	-	-	-	-	-	-	-	-	3,510,000	572,000	3,146,100	-		
	1. งบบุคลากร														
	2. งบดำเนินงาน									3,510,000	572,000	3,146,100			
	3. งบลงทุน														
	4. งบเงินอุดหนุน														
	5. งบรายจ่ายอื่น														
18	กองดำเนินการควบคุมโรคติดต่อระหว่างประเทศและกักกันโรค	-	-	-	-	-	-	-	-	-	-	-	-		
	1. งบบุคลากร														
	2. งบดำเนินงาน														
	3. งบลงทุน														
	4. งบเงินอุดหนุน														
	5. งบรายจ่ายอื่น														
19	กองควบคุมโรคและภัยสุขภาพในภาวะฉุกเฉิน	-	-	-	-	-	-	-	-	-	-	-	-		
	1. งบบุคลากร														
	2. งบดำเนินงาน														
	3. งบลงทุน														
	4. งบเงินอุดหนุน														
	5. งบรายจ่ายอื่น														

ลำดับ	หน่วยงาน/งบรายจ่าย	ผลผลิตที่ 8										ผลผลิตที่ 9		
		ก. 8.1 EOC+พันธสัญญา	ก. 8.2 IHR	ก. 8.3 ด้าน ขยายแดน	ก. 8.4 HRD	ก. 8.5 vaccine	ก. 8.6 ดิจิทัล	ก. 8.7 FS_ด้าน	ก. 8.8 FS_PHL	ก. 8.9 FS_EID/ขต10	ก. 8.10 FS_EOC/ขต12	ก. 9.1 วัยเด็ก	ก. 9.2 วัยเรียน	
15	กองโรคติดต่ออุบัติใหม่	-	-	-	-	-	-	-	-	-	-	-	-	-
	1. งบประมาณ													
	2. งบบุคลากร													
	3. งบบุคลากร													
	4. เงินอุดหนุน													
	5. งบรายจ่ายอื่น													
16	กองระบาดวิทยา	10,050,960	-	619,040	2,831,220	-	-	-	-	-	-	-	-	-
	1. งบประมาณ													
	2. งบบุคลากร													
	3. งบบุคลากร													
	4. เงินอุดหนุน													
	5. งบรายจ่ายอื่น													
17	กองโรคติดต่อทั่วไป	63,000	1,443,000	-	-	97,432,000	-	-	-	-	-	1,840,900	230,000	
	1. งบประมาณ													
	2. งบบุคลากร													
	3. งบบุคลากร													
	4. เงินอุดหนุน													
	5. งบรายจ่ายอื่น													
18	กองควบคุมโรคติดต่อระหว่างประเทศและกักกันโรค	-	-	6,584,300	-	-	-	-	-	-	-	-	-	-
	1. งบประมาณ													
	2. งบบุคลากร													
	3. งบบุคลากร													
	4. เงินอุดหนุน													
	5. งบรายจ่ายอื่น													
19	กองควบคุมโรคและภัยสุขภาพในภาวะฉุกเฉิน	3,945,930	-	-	-	-	-	-	-	-	-	-	-	-
	1. งบประมาณ													
	2. งบบุคลากร													
	3. งบบุคลากร													
	4. เงินอุดหนุน													
	5. งบรายจ่ายอื่น													

ลำดับ	หน่วยงาน/งบรายจ่าย	ผลผลิตที่ 9										ผลผลิตที่ 10	ผลผลิตที่ 11	ผลผลิตที่ 12	หมายเหตุ	
		ก. 9.3 วัยรุ่น	ก. 9.4 NCD + ทำงาน	ก. 9.5 สูงอายุ	ก. 9.6 HL	ก. 9.7 FS_RTI	ก. 9.8 FS_จมน้ำ	ก. 9.9 FS_MERIT M.	ก. 9.10 FS_ALC	ก. 10.1 EEC	ก. 11.1 พัฒนาชีวิต					ก. 12.1 รายจ่ายบุคคล
15	กองโรคติดต่อไโดยแมลง	-	-	-	-	-	-	-	-	-	-	-	-	28,159,200		
	1. งบประมาณ													27,331,200		
	2. งบดำเนินงาน													828,000		
	3. งบลงทุน															
	4. งบเงินอุดหนุน															
	5. งบรายจ่ายอื่น															
16	กองระบาดวิทยา	-	-	-	-	-	-	-	-	-	-	-	-	36,605,200		
	1. งบประมาณ													30,509,200		
	2. งบดำเนินงาน													6,096,000		
	3. งบลงทุน															
	4. งบเงินอุดหนุน															
	5. งบรายจ่ายอื่น															
17	กองโรคติดต่อทั่วไป	-	-	-	-	-	-	-	-	-	-	-	-	61,450,000		
	1. งบประมาณ													58,945,800		
	2. งบดำเนินงาน													2,504,200		
	3. งบลงทุน															
	4. งบเงินอุดหนุน															
	5. งบรายจ่ายอื่น															
18	กองดำเนินการควบคุมโรคติดต่อระหว่างประเทศและกักกันโรค	-	-	-	-	-	-	-	-	-	-	-	-	2,773,100		
	1. งบประมาณ													2,442,400		
	2. งบดำเนินงาน													330,700		
	3. งบลงทุน															
	4. งบเงินอุดหนุน															
	5. งบรายจ่ายอื่น															
19	กองควบคุมโรคและภัยสุขภาพในภาวะฉุกเฉิน	-	-	-	-	-	-	-	-	-	-	-	-	11,220,500		
	1. งบประมาณ													10,388,800		
	2. งบดำเนินงาน													831,700		
	3. งบลงทุน															
	4. งบเงินอุดหนุน															
	5. งบรายจ่ายอื่น															

สรุปแผนปฏิบัติการ ประจำปีงบประมาณ พ.ศ. 2567 กรมควบคุมโรค (รายหน่วยงาน)

ข้อมูล ณ วันที่ 25 กันยายน 2566

ลำดับ	หน่วยงาน/งบรายจ่าย	รวมทั้งสิ้น	ผลผลิตที่ 1		ผลผลิตที่ 2					ผลผลิตที่ 3		ผลผลิตที่ 4
			ก. 1.1 องค์ความรู้	ก. 1.2 บริการวิจัย	ก. 2.1 ระบบ	ก. 2.2 เครือข่าย	ก. 2.3 ปราบปราม	ก. 2.4 IT	ก. 3.1 เฝ้าระวัง	ก. 3.2 PR	ก. 4.1 บริการรักษา	
20	กองโรคติดต่อและโรคติดต่อทางเพศสัมพันธ์	105,161,000	1,500,000	-	-	-	-	-	-	800,000	-	-
	1. งบประมาณ	43,307,400										
	2. งบดำเนินงาน	59,953,600	1,500,000							800,000		
	3. งบลงทุน	-										
	4. งบเงินอุดหนุน	1,900,000										
	5. งบรายจ่ายอื่น	-										
21	กองควบคุมโรค	30,899,400	1,500,000	-	-	-	-	-	-	-	-	-
	1. งบประมาณ	19,024,100										
	2. งบดำเนินงาน	11,875,300	1,500,000									
	3. งบลงทุน	-										
	4. งบเงินอุดหนุน	-										
	5. งบรายจ่ายอื่น	-										
22	กองโรคไม่ติดต่อ	37,431,400	1,106,500	-	-	1,362,710	-	-	-	-	-	-
	1. งบประมาณ	31,693,700										
	2. งบดำเนินงาน	5,737,700	1,106,500			1,362,710						
	3. งบลงทุน	-										
	4. งบเงินอุดหนุน	-										
	5. งบรายจ่ายอื่น	-										
23	กองป้องกันกาสูบและ	8,610,600	1,456,700	-	-	110,000	-	-	-	-	-	-
	1. งบประมาณ	2,230,800										
	2. งบดำเนินงาน	6,379,800	1,456,700			110,000						
	3. งบลงทุน	-										
	4. งบเงินอุดหนุน	-										
	5. งบรายจ่ายอื่น	-										
24	สำนักงานคณะกรรมการควบคุมเครื่องสำอางค์	16,261,900	799,500	-	-	-	-	-	-	-	248,240	-
	1. งบประมาณ	12,315,100										
	2. งบดำเนินงาน	3,946,800	799,500								248,240	
	3. งบลงทุน	-										
	4. งบเงินอุดหนุน	-										
	5. งบรายจ่ายอื่น	-										

ลำดับ	หน่วยงาน/งบรายจ่าย	ผลผลิตที่ 5					ผลผลิตที่ 6					ผลผลิตที่ 7			
		ก. 5.1	ก. 5.2	ก. 5.3	ก. 6.1	ก. 6.2	ก. 6.3	ก. 6.4	ก. 6.5	ก. 7.1	ก. 7.2	ก. 7.3	ก. 7.4		
20	กองโรคเอดส์และโรคติดต่อทางเพศสัมพันธ์	Malaria	TB	AIDs	สิ่งแวตล้อม	อาชีพอนามัย	พ.ร.บ.Envoc	FS_Package	FS_มาตรการ	ศูนย์ข่าว	OVCCA	ถิ่นทุรกันดาร	ราชทัณฑ์		
	1. งบประมาณ	-	-	34,477,900	-	-	-	-	-	-	-	-	21,778,700		
	2. งบดำเนินงาน			32,577,900									21,778,700		
	3. งบลงทุน														
	4. งบเงินอุดหนุน			1,900,000											
	5. งบรายจ่ายอื่น														
21	กองโรคติดต่อ	-	9,126,700	-	-	-	-	-	-	-	-	-	190,000		
	1. งบประมาณ														
	2. งบดำเนินงาน		9,126,700										190,000		
	3. งบลงทุน														
	4. งบเงินอุดหนุน														
	5. งบรายจ่ายอื่น														
22	กองโรคไม่ติดต่อ	-	-	-	-	-	-	-	-	-	-	-	-		
	1. งบประมาณ														
	2. งบดำเนินงาน														
	3. งบลงทุน														
	4. งบเงินอุดหนุน														
	5. งบรายจ่ายอื่น														
23	กองป้องกันโรคระบาด	-	-	-	-	-	-	-	-	-	-	-	-		
	1. งบประมาณ														
	2. งบดำเนินงาน														
	3. งบลงทุน														
	4. งบเงินอุดหนุน														
	5. งบรายจ่ายอื่น														
24	สำนักงานคณะกรรมการควบคุมเครื่องสำอางค์	-	-	-	-	-	-	-	-	-	-	-	-		
	1. งบประมาณ														
	2. งบดำเนินงาน														
	3. งบลงทุน														
	4. งบเงินอุดหนุน														
	5. งบรายจ่ายอื่น														

ลำดับ	หน่วยงาน/งบรายจ่าย	ผลผลิตที่ 8										ผลผลิตที่ 9	
		ก. 8.1 EOC+พันธธสัญญา	ก. 8.2 IHR	ก. 8.3 ด้าน ขยายแผน	ก. 8.4 HRD	ก. 8.5 vaccine	ก. 8.6 ดิจิทัล	ก. 8.7 FS_ด้าน	ก. 8.8 FS_PHL	ก. 8.9 FS_EID/ชต10	ก. 8.10 FS_EOC/ชต12	ก. 9.1 วัยเด็ก	ก. 9.2 วัยเรียน
20	กองโรคเอดส์และโรคติดต่อทางเพศสัมพันธ์	-	-	-	-	-	-	-	-	-	-	448,000	-
	1. งบบุคลากร												
	2. งบดำเนินงาน										448,000		
	3. งบลงทุน												
	4. งบเงินอุดหนุน												
	5. งบรายจ่ายอื่น												
21	กองควบคุมโรค	-	-	-	-	-	-	-	-	-	-	-	-
	1. งบบุคลากร												
	2. งบดำเนินงาน												
	3. งบลงทุน												
	4. งบเงินอุดหนุน												
	5. งบรายจ่ายอื่น												
22	กองโรคไม่ติดต่อ	-	-	-	-	-	-	-	-	-	-	-	-
	1. งบบุคลากร												
	2. งบดำเนินงาน												
	3. งบลงทุน												
	4. งบเงินอุดหนุน												
	5. งบรายจ่ายอื่น												
23	กองป้องกันโรคระบาด	-	-	-	-	-	-	-	-	-	-	-	632,600
	1. งบบุคลากร												
	2. งบดำเนินงาน												632,600
	3. งบลงทุน												
	4. งบเงินอุดหนุน												
	5. งบรายจ่ายอื่น												
24	สำนักงานคณะกรรมการควบคุมเครื่องสำอางค์	-	-	-	-	-	-	-	-	-	-	-	-
	1. งบบุคลากร												
	2. งบดำเนินงาน												
	3. งบลงทุน												
	4. งบเงินอุดหนุน												
	5. งบรายจ่ายอื่น												

ลำดับ	หน่วยงาน/งบรายจ่าย	ผลผลิตที่ 9										ผลผลิตที่ 10 น 10.1	ผลผลิตที่ 11 น 11.1	ผลผลิตที่ 12 น 12.1	หมายเหตุ
		น. 9.3 วัยรุ่น	น. 9.4 NCD + ทำงาน	น. 9.5 สูงอายุ	น. 9.6 HL	น. 9.7 FS_RTI	น. 9.8 FS_จมน้ำ	น. 9.9 FS_MERIT M.	น. 9.10 FS_ALC	น 10.1 EEC	น 11.1 พัฒนาจิตวิถี				
20	กองโรคเอดส์และโรคติดต่อทางเพศสัมพันธ์	265,000	-	-	-	-	-	-	-	-	-	-	-	45,891,400	
	1. งบประมาณ													43,307,400	
	2. งบดำเนินงาน	265,000												2,584,000	
	3. งบลงทุน														
	4. งบเงินอุดหนุน														
	5. งบรายจ่ายอื่น														
21	กองรณรงค์	-	-	-	-	-	-	-	-	-	-	-	-	20,082,700	
	1. งบประมาณ													19,024,100	
	2. งบดำเนินงาน													1,058,600	
	3. งบลงทุน														
	4. งบเงินอุดหนุน														
	5. งบรายจ่ายอื่น														
22	กองโรคไม่ติดต่อ	-	2,045,590	-	-	-	-	-	-	-	-	-	-	32,916,600	
	1. งบประมาณ													31,693,700	
	2. งบดำเนินงาน		2,045,590											1,222,900	
	3. งบลงทุน														
	4. งบเงินอุดหนุน														
	5. งบรายจ่ายอื่น														
23	กองป้องกันโรคระบาด	140,000	1,050,000	310,000	-	1,286,300	455,000	603,200	-	-	-	-	-	2,566,800	
	1. งบประมาณ													2,230,800	
	2. งบดำเนินงาน	140,000	1,050,000	310,000		1,286,300	455,000	603,200						336,000	
	3. งบลงทุน														
	4. งบเงินอุดหนุน														
	5. งบรายจ่ายอื่น														
24	สำนักงานคณะกรรมการควบคุมเครื่องสำอางค์	384,560	1,254,600	-	200,000	-	-	-	376,800	-	-	-	-	12,998,200	
	1. งบประมาณ													12,315,100	
	2. งบดำเนินงาน	384,560	1,254,600		200,000				376,800					683,100	
	3. งบลงทุน														
	4. งบเงินอุดหนุน														
	5. งบรายจ่ายอื่น														

สรุปแผนปฏิบัติการประจำปีงบประมาณ พ.ศ. 2567 กรมควบคุมโรค (รายหน่วยงาน)

ข้อมูล ณ วันที่ 25 กันยายน 2566

ลำดับ	หน่วยงาน/งบรายจ่าย	รวมทั้งสิ้น	ผลผลิตที่ 1		ผลผลิตที่ 2					ผลผลิตที่ 3		ผลผลิตที่ 4
			ก. 1.1 องค์ความรู้	ก. 1.2 บริการวิจัย	ก. 2.1 ระบบ	ก. 2.2 เครือข่าย	ก. 2.3 ปราบปราม	ก. 2.4 IT	ก. 3.1 เฝ้าระวัง	ก. 3.2 PR	ก. 4.1 บริการรักษา	
25	กองงานคณะกรรมการควบคุมผลิตภัณฑ์ยาสูบ	11,618,200	1,854,140	-	-	190,410	-	-	-	-	-	-
	1. งบประมาณ	8,381,800										
	2. งบดำเนินงาน	3,236,400	1,854,140			190,410						
	3. งบลงทุน	-										
	4. งบเงินอุดหนุน	-										
	5. งบรายจ่ายอื่น	-										
26	กองโรคจากสารพิษและสิ่งแวดล้อม	53,939,600	3,894,900	-	-	2,204,900	-	-	5,307,800	-	-	-
	1. งบประมาณ	29,495,100										
	2. งบดำเนินงาน	24,444,500	3,894,900			2,204,900			5,307,800			
	3. งบลงทุน	-										
	4. งบเงินอุดหนุน	-										
	5. งบรายจ่ายอื่น	-										
27	สถาบันมาตรวิทยา	184,755,600	-	-	-	-	-	-	-	-	-	52,408,400
	1. งบประมาณ	112,303,700										
	2. งบดำเนินงาน	72,306,900										52,263,400
	3. งบลงทุน	-										
	4. งบเงินอุดหนุน	145,000										145,000
	5. งบรายจ่ายอื่น	-										
28	สถาบันวิจัยวิทยาศาสตร์สุขภาพ	137,608,800	65,910	-	-	523,400	-	-	-	130,000	-	61,486,590
	1. งบประมาณ	70,293,400										
	2. งบดำเนินงาน	48,044,900	65,910			523,400				130,000		42,216,090
	3. งบลงทุน	-										
	4. งบเงินอุดหนุน	19,270,500										19,270,500
	5. งบรายจ่ายอื่น	-										
29	สถาบันเวชศาสตร์ป้องกันศึกษา	8,838,700	581,440	-	-	-	-	-	-	-	-	-
	1. งบประมาณ	1,321,200										
	2. งบดำเนินงาน	7,517,500	581,440									
	3. งบลงทุน	-										
	4. งบเงินอุดหนุน	-										
	5. งบรายจ่ายอื่น	-										

สรุปแผนปฏิบัติการ ประจำปีงบประมาณ พ.ศ. 2567 กรมควบคุมโรค (รายหน่วยงาน)

ข้อมูล ณ วันที่ 25 กันยายน 2566

ลำดับ	หน่วยงาน/งบรายจ่าย	ผลผลิตที่ 5					ผลผลิตที่ 6					ผลผลิตที่ 7			
		ก. 5.1	ก. 5.2	ก. 5.3	ก. 6.1	ก. 6.2	ก. 6.3	ก. 6.4	ก. 6.5	ก. 7.1	ก. 7.2	ก. 7.3	ก. 7.4		
25	กองงานคณะกรรมการควบคุมผลิตภัณฑ์ยาสูบ	Malaria	TB	AIDs	สิ่งแวดล้อม	อาชีพอนามัย	พ.ร.บ.Envoc	FS_Package	FS_มาตรการ	สุนัขบ้า	OVCCA	กินทุเรียนตาก	ราชทัณฑ์		
	1. งบบุคลากร	-	-	-	-	-	-	-	-	-	-	-	-		
	2. งบดำเนินงาน														
	3. งบลงทุน														
	4. งบเงินอุดหนุน														
	5. งบรายจ่ายอื่น														
26	กองโรคจากการประกอบอาชีพและสิ่งแวดล้อม	-	-	-	3,701,400	-	1,513,600	518,800	412,200	-	-	-	-		
	1. งบบุคลากร														
	2. งบดำเนินงาน				3,701,400		1,513,600	518,800	412,200						
	3. งบลงทุน														
	4. งบเงินอุดหนุน														
	5. งบรายจ่ายอื่น														
27	สถาบันมาตรานุกร	-	-	-	-	-	-	-	-	-	-	-	-		
	1. งบบุคลากร														
	2. งบดำเนินงาน														
	3. งบลงทุน														
	4. งบเงินอุดหนุน														
	5. งบรายจ่ายอื่น														
28	สถาบันวิจัยประชากรและสังคม	-	-	-	663,806	57,400	136,194	-	-	-	-	-	-		
	1. งบบุคลากร														
	2. งบดำเนินงาน				663,806	57,400	136,194								
	3. งบลงทุน														
	4. งบเงินอุดหนุน														
	5. งบรายจ่ายอื่น														
29	สถาบันเวชศาสตร์ป้องกันศึกษา	-	-	-	-	-	-	-	-	-	-	-	-		
	1. งบบุคลากร														
	2. งบดำเนินงาน														
	3. งบลงทุน														
	4. งบเงินอุดหนุน														
	5. งบรายจ่ายอื่น														

ลำดับ	หน่วยงาน/งบรายจ่าย	ผลผลิตที่ 8										ผลผลิตที่ 9	
		ก. 8.1 EOC+พันธสัญญา	ก. 8.2 IHR	ก. 8.3 ด้าน ขยายแผน	ก. 8.4 HRD	ก. 8.5 vaccine	ก. 8.6 ดิจิทัล	ก. 8.7 FS_ด้าน	ก. 8.8 FS_PHL	ก. 8.9 FS_EID/ขต10	ก. 8.10 FS_EOC/ขต12	ก. 9.1 วัยเด็ก	ก. 9.2 วัยเรียน
25	กองงานคณะกรรมการควบคุมผลิตภัณฑ์ยาสูบ	-	-	-	-	-	-	-	-	-	-	-	-
	1. งบประมาณ												
	2. งบดำเนินงาน												
	3. งบลงทุน												
	4. งบเงินอุดหนุน												
	5. งบรายจ่ายอื่น												
26	กองโรคจากการประกอบอาชีพและสิ่งแวดล้อม	-	-	-	-	-	-	-	-	-	-	-	-
	1. งบประมาณ												
	2. งบดำเนินงาน												
	3. งบลงทุน												
	4. งบเงินอุดหนุน												
	5. งบรายจ่ายอื่น												
27	สถาบันมาตรฐานราชรัฐ	10,800,000	-	-	-	-	-	-	-	-	1,803,800	-	-
	1. งบประมาณ												
	2. งบดำเนินงาน	10,800,000									1,803,800		
	3. งบลงทุน												
	4. งบเงินอุดหนุน												
	5. งบรายจ่ายอื่น												
28	สถาบันราชประชาสมาสัย	12,600	-	-	-	-	-	-	-	-	-	-	-
	1. งบประมาณ												
	2. งบดำเนินงาน	12,600											
	3. งบลงทุน												
	4. งบเงินอุดหนุน												
	5. งบรายจ่ายอื่น												
29	สถาบันเวชศาสตร์ป้องกันศึกษา	-	-	-	4,092,060	-	-	-	-	-	-	-	-
	1. งบประมาณ												
	2. งบดำเนินงาน				4,092,060								
	3. งบลงทุน												
	4. งบเงินอุดหนุน												
	5. งบรายจ่ายอื่น												

ลำดับ	หน่วยงาน/งบรายจ่าย	ผลผลิตที่ 9										ผลผลิตที่ 11 ก 11.1 พัฒนาดิจิทัล	ผลผลิตที่ 12 ก. 12.1 รายจ่ายบุคคล	หมายเหตุ
		ก. 9.3 วัยรุ่น	ก. 9.4 NCD + ทำงาน	ก. 9.5 สูงอายุ	ก. 9.6 HL	ก. 9.7 FS_RTI	ก. 9.8 FS_จมน้ำ	ก. 9.9 FS_MERIT M.	ก. 9.10 FS_ALC	ก 10.1 EEC				
25	กองงานคณะกรรมการควบคุมผลิตภัณฑ์ยาสูบ	849,450	-	-	-	-	-	-	-	-	-	8,724,200		
	1. งบประมาณ											8,381,800		
	2. งบดำเนินงาน	849,450										342,400		
	3. งบลงทุน													
	4. งบเงินอุดหนุน													
	5. งบรายจ่ายอื่น													
26	กองโรคจากสารพิษและสิ่งแวดล้อม	-	1,742,100	-	-	-	-	-	-	-	-	30,831,400		
	1. งบบุคลากร											29,495,100		
	2. งบดำเนินงาน		1,742,100									1,336,300		
	3. งบลงทุน													
	4. งบเงินอุดหนุน													
	5. งบรายจ่ายอื่น													
27	สถาบันมาตรวิทยา	-	-	-	-	-	-	-	-	-	-	119,743,400		
	1. งบบุคลากร											112,303,700		
	2. งบดำเนินงาน											7,439,700		
	3. งบลงทุน													
	4. งบเงินอุดหนุน													
	5. งบรายจ่ายอื่น													
28	สถาบันวิจัยและพัฒนาสุขภาพภาคใต้	-	-	-	-	-	-	-	-	-	-	74,532,900		
	1. งบบุคลากร											70,293,400		
	2. งบดำเนินงาน											4,239,500		
	3. งบลงทุน													
	4. งบเงินอุดหนุน													
	5. งบรายจ่ายอื่น													
29	สถาบันเวชศาสตร์ป้องกันศึกษา	-	-	-	-	-	-	-	-	-	-	4,165,200		
	1. งบบุคลากร											1,321,200		
	2. งบดำเนินงาน											2,844,000		
	3. งบลงทุน													
	4. งบเงินอุดหนุน													
	5. งบรายจ่ายอื่น													

สรุปแผนปฏิบัติการ ประจำปีงบประมาณ พ.ศ. 2567 กรมควบคุมโรค (รายหน่วยงาน)

ข้อมูล ณ วันที่ 25 กันยายน 2566

ลำดับ	หน่วยงาน/งบรายจ่าย	รวมทั้งสิ้น	ผลผลิตที่ 1				ผลผลิตที่ 2				ผลผลิตที่ 3			ผลผลิตที่ 4	
			ก. 1.1 องค์ความรู้	ก. 1.2 บริการวิจัย	ก. 2.1 ระบบ	ก. 2.2 เครือข่าย	ก. 2.3 ปราบปราม	ก. 2.4 IT	ก. 3.1 เฝ้าระวัง	ก. 3.2 PR	ก. 4.1 บริการรักษา				
30	สถาบันป้องกันควบคุมโรคเขตเมือง	14,026,620	3,719,000	-	-	-	-	-	-	-	-	1,396,500	-	-	1,749,220
	1. งบประมาณ	3,180,600													
	2. งบดำเนินงาน	8,617,100	3,719,000									1,396,500			990,300
	3. งบลงทุน	-													
	4. งบเงินอุดหนุน	2,228,920													758,920
	5. งบรายจ่ายอื่น	-													
31	สำนักงานป้องกันควบคุมโรคที่ 1 จังหวัดเชียงใหม่	114,031,100	122,000	-	-	3,037,720	-	-	224,900	-	4,297,900	78,700	-	-	12,069,900
	1. งบประมาณ	82,366,400													
	2. งบดำเนินงาน	17,548,400	122,000			3,037,720			224,900		4,297,900	78,700			573,600
	3. งบลงทุน	-													
	4. งบเงินอุดหนุน	14,116,300													11,496,300
	5. งบรายจ่ายอื่น	-													
32	สำนักงานป้องกันควบคุมโรคที่ 2 จังหวัดพิษณุโลก	79,527,510	82,000	-	-	4,013,530	-	-	-	-	3,110,900	75,000	-	-	5,131,660
	1. งบประมาณ	57,086,200													
	2. งบดำเนินงาน	16,202,500	82,000			4,013,530					3,110,900	75,000			446,600
	3. งบลงทุน	-													
	4. งบเงินอุดหนุน	6,238,810													4,685,060
	5. งบรายจ่ายอื่น	-													
33	สำนักงานป้องกันควบคุมโรคที่ 3 จังหวัดนครสวรรค์	55,112,300	329,700	-	-	2,734,100	-	-	-	-	705,200	111,600	-	-	4,806,600
	1. งบประมาณ	38,479,500													
	2. งบดำเนินงาน	10,226,200	329,700			2,734,100					705,200	111,600			
	3. งบลงทุน	-													
	4. งบเงินอุดหนุน	6,406,600													4,806,600
	5. งบรายจ่ายอื่น	-													
34	สำนักงานป้องกันควบคุมโรคที่ 4 จังหวัดสระบุรี	57,304,240	472,900	-	-	1,383,010	-	-	44,800	-	1,265,400	18,700	-	-	1,316,940
	1. งบประมาณ	45,323,300													
	2. งบดำเนินงาน	8,624,000	472,900			1,383,010			44,800		1,265,400	18,700			
	3. งบลงทุน	-													
	4. งบเงินอุดหนุน	3,356,940													1,316,940
	5. งบรายจ่ายอื่น	-													

สรุปแผนปฏิบัติการ ประจำปีงบประมาณ พ.ศ. 2567 กรมควบคุมโรค (รายหน่วยงาน)

ข้อมูล ณ วันที่ 25 กันยายน 2566

ลำดับ	หน่วยงาน/งบรายจ่าย	ผลผลิตที่ 5					ผลผลิตที่ 6					ผลผลิตที่ 7			
		น. 5.1	น. 5.2	น. 5.3	น. 6.1	น. 6.2	น. 6.3	น. 6.4	น. 6.5	น. 7.1	น. 7.2	น. 7.3	น. 7.4		
30	สถาบันป้องกันควบคุมโรคเขตเมือง	Malaria	TB	AIDs	สิ่งแวดล้อม	อาชีวอนามัย	พ.ร.บ.Envoc	FS_Package	FS_มาตรการ	สุนัขบ้า	OVCCA	กินทุเรียนดาด	ราชทัณฑ์		
	1. งบประมาณ	-	-	1,470,000	-	-	-	-	-	-	-	-	98,100		
	2. งบดำเนินงาน												98,100		
	3. งบลงทุน														
	4. งบเงินอุดหนุน			1,470,000											
	5. งบรายจ่ายอื่น														
31	สำนักงานป้องกันควบคุมโรคที่ 1 จังหวัดเชียงใหม่	3,353,600	1,251,800	2,753,100	128,900	-	40,000	-	-	26,200	76,000	164,200	-		
	1. งบบุคลากร														
	2. งบดำเนินงาน	3,353,600	1,251,800	133,100	128,900		40,000			26,200	76,000	164,200			
	3. งบลงทุน														
	4. งบเงินอุดหนุน			2,620,000											
	5. งบรายจ่ายอื่น														
32	สำนักงานป้องกันควบคุมโรคที่ 2 จังหวัดพิษณุโลก	1,883,750	2,126,650	2,622,300	13,750	32,800	22,000	-	-	25,000	-	7,500	-		
	1. งบบุคลากร														
	2. งบดำเนินงาน	1,850,000	2,126,650	1,102,300	13,750	32,800	22,000			25,000		7,500			
	3. งบลงทุน														
	4. งบเงินอุดหนุน	33,750		1,520,000											
	5. งบรายจ่ายอื่น														
33	สำนักงานป้องกันควบคุมโรคที่ 3 จังหวัดนครสวรรค์	813,200	2,561,300	2,053,000	186,900	-	-	-	-	88,500	-	-	52,000		
	1. งบบุคลากร														
	2. งบดำเนินงาน	813,200	2,561,300	453,000	186,900					88,500			52,000		
	3. งบลงทุน														
	4. งบเงินอุดหนุน			1,600,000											
	5. งบรายจ่ายอื่น														
34	สำนักงานป้องกันควบคุมโรคที่ 4 จังหวัดสระบุรี	114,160	32,440	2,126,450	64,200	152,800	794,500	-	-	139,600	-	35,600	-		
	1. งบบุคลากร														
	2. งบดำเนินงาน	114,160	32,440	86,450	64,200	152,800	794,500			139,600		35,600			
	3. งบลงทุน														
	4. งบเงินอุดหนุน			2,040,000											
	5. งบรายจ่ายอื่น														

ลำดับ	หน่วยงาน/งบรายจ่าย	ผลผลิตที่ 8										ผลผลิตที่ 9	
		ก. 8.1 EOC+พันธสัญญา	ก. 8.2 IHR	ก. 8.3 ด้าน ขยายแผน	ก. 8.4 HRD	ก. 8.5 vaccine	ก. 8.6 ดิจิทัล	ก. 8.7 FS_ด้าน	ก. 8.8 FS_PHL	ก. 8.9 FS_EID/ขต10	ก. 8.10 FS_EOC/ขต12	ก. 9.1 วัยเด็ก	ก. 9.2 วัยเรียน
30	สถาบันป้องกันควบคุมโรคเขตเมือง	689,400	-	-	-	-	-	-	-	-	-	-	-
	1. งบบุคลากร												
	2. งบดำเนินงาน	689,400											
	3. งบลงทุน												
	4. งบเงินอุดหนุน												
	5. งบรายจ่ายอื่น												
31	สำนักงานป้องกันควบคุมโรคที่ 1 จังหวัดเชียงใหม่	930,000	314,580	159,700	34,400	-	-	-	-	-	46,400	45,200	
	1. งบบุคลากร												
	2. งบดำเนินงาน	930,000	314,580	159,700	34,400						46,400	45,200	
	3. งบลงทุน												
	4. งบเงินอุดหนุน												
	5. งบรายจ่ายอื่น												
32	สำนักงานป้องกันควบคุมโรคที่ 2 จังหวัดพิษณุโลก	1,326,250	40,000	187,320	260,000	-	-	-	-	-	35,000	27,000	
	1. งบบุคลากร												
	2. งบดำเนินงาน	1,326,250	40,000	187,320	260,000						35,000	27,000	
	3. งบลงทุน												
	4. งบเงินอุดหนุน												
	5. งบรายจ่ายอื่น												
33	สำนักงานป้องกันควบคุมโรคที่ 3 จังหวัดนครสวรรค์	510,000	-	-	-	-	-	-	-	-	359,600	-	
	1. งบบุคลากร												
	2. งบดำเนินงาน	510,000									359,600		
	3. งบลงทุน												
	4. งบเงินอุดหนุน												
	5. งบรายจ่ายอื่น												
34	สำนักงานป้องกันควบคุมโรคที่ 4 จังหวัดสระบุรี	2,620,810	39,890	-	-	-	-	-	-	-	16,600	-	
	1. งบบุคลากร												
	2. งบดำเนินงาน	2,620,810	39,890								16,600		
	3. งบลงทุน												
	4. งบเงินอุดหนุน												
	5. งบรายจ่ายอื่น												

ลำดับ	หน่วยงาน/งบรายจ่าย	ผลผลิตที่ 9										ผลผลิตที่ 11 ก 11.1 พัฒนาดิจิทัล	ผลผลิตที่ 12 ก. 12.1 รายจ่ายบุคคล	หมายเหตุ
		ก. 9.3 วัยรุ่น	ก. 9.4 NCD + ทำงาน	ก. 9.5 สูงอายุ	ก. 9.6 HL	ก. 9.7 FS_RTI	ก. 9.8 FS_จมน้ำ	ก. 9.9 FS_MERIT M.	ก. 9.10 FS_ALC	ก 10.1 EEC				
30	สถาบันป้องกันควบคุมโรคเขตเมือง	-	-	-	-	-	-	-	-	-	-	4,904,400		
	1. งบประมาณ											3,180,600		
	2. งบดำเนินงาน											1,723,800		
	3. งบลงทุน													
	4. งบเงินอุดหนุน													
	5. งบรายจ่ายอื่น													
31	สำนักงานป้องกันควบคุมโรคที่ 1 จังหวัดเชียงใหม่	137,600	125,800	86,000	-	-	-	-	-	-	-	84,526,500		
	1. งบบุคลากร											82,366,400		
	2. งบดำเนินงาน	137,600	125,800	86,000								2,160,100		
	3. งบลงทุน													
	4. งบเงินอุดหนุน													
	5. งบรายจ่ายอื่น													
32	สำนักงานป้องกันควบคุมโรคที่ 2 จังหวัดพิษณุโลก	41,900	197,000	-	-	-	-	-	-	-	-	58,266,200		
	1. งบบุคลากร											57,086,200		
	2. งบดำเนินงาน	41,900	197,000									1,180,000		
	3. งบลงทุน													
	4. งบเงินอุดหนุน													
	5. งบรายจ่ายอื่น													
33	สำนักงานป้องกันควบคุมโรคที่ 3 จังหวัดนครสวรรค์	-	433,200	-	-	-	-	-	-	-	-	39,367,400		
	1. งบบุคลากร											38,479,500		
	2. งบดำเนินงาน		433,200									887,900		
	3. งบลงทุน													
	4. งบเงินอุดหนุน													
	5. งบรายจ่ายอื่น													
34	สำนักงานป้องกันควบคุมโรคที่ 4 จังหวัดสระบุรี	-	669,940	-	-	-	-	-	-	-	-	45,995,500		
	1. งบบุคลากร											45,323,300		
	2. งบดำเนินงาน		669,940									672,200		
	3. งบลงทุน													
	4. งบเงินอุดหนุน													
	5. งบรายจ่ายอื่น													

สรุปแผนปฏิบัติการ ประจำปีงบประมาณ พ.ศ. 2567 กรมควบคุมโรค (รายหน่วยงาน)

ข้อมูล ณ วันที่ 25 กันยายน 2566

ลำดับ	หน่วยงาน/งบรายจ่าย	รวมทั้งสิ้น	ผลผลิตที่ 1			ผลผลิตที่ 2					ผลผลิตที่ 3		ผลผลิตที่ 4
			น. 1.1 องค์ความรู้	น. 1.2 บริการวิจัย	น. 2.1 ระบบ	น. 2.2 เครือข่าย	น. 2.3 ปราบปราม	น. 2.4 IT	น. 3.1 เฝ้าระวัง	น. 3.2 PR	น. 4.1 บริการรักษา		
35	สำนักงานป้องกันควบคุมโรคที่ 5 จังหวัดราชบุรี	65,991,120	121,250	-	-	2,460,175	9,700	209,450	1,549,300	139,360	994,820		
	1. งบบุคลากร	46,619,700											
	2. งบดำเนินงาน	16,291,600	121,250		2,460,175	9,700	209,450	1,549,300	139,360	15,000			
	3. งบลงทุน	-											
	4. งบเงินอุดหนุน	3,079,820									979,820		
	5. งบรายจ่ายอื่น	-											
36	สำนักงานป้องกันควบคุมโรคที่ 6 จังหวัดชลบุรี	93,400,400	266,700	-	-	3,013,070	-	421,120	4,367,000	54,000	12,910,700		
	1. งบบุคลากร	65,052,000											
	2. งบดำเนินงาน	13,033,300	266,700		3,013,070		421,120	4,367,000	54,000	95,600			
	3. งบลงทุน	-											
	4. งบเงินอุดหนุน	15,315,100									12,815,100		
	5. งบรายจ่ายอื่น	-											
37	สำนักงานป้องกันควบคุมโรคที่ 7 จังหวัดขอนแก่น	81,734,250	217,000	-	-	2,709,200	22,100	51,200	290,700	159,400	19,987,050		
	1. งบบุคลากร	49,868,300											
	2. งบดำเนินงาน	11,383,000	217,000		2,709,200	22,100	51,200	290,700	159,400	1,374,100			
	3. งบลงทุน	-											
	4. งบเงินอุดหนุน	20,482,950									18,612,950		
	5. งบรายจ่ายอื่น	-											
38	สำนักงานป้องกันควบคุมโรคที่ 8 จังหวัดอุตรดิตถ์	47,197,800	165,700	-	-	2,819,500	-	-	618,500	98,700	1,597,200		
	1. งบบุคลากร	36,935,700											
	2. งบดำเนินงาน	6,274,900	165,700		2,819,500				618,500	98,700			
	3. งบลงทุน	-											
	4. งบเงินอุดหนุน	3,987,200									1,597,200		
	5. งบรายจ่ายอื่น	-											
39	สำนักงานป้องกันควบคุมโรคที่ 9 จังหวัดนครราชสีมา	70,513,740	334,000	-	-	2,613,610	10,200	91,100	1,335,600	50,000	6,331,440		
	1. งบบุคลากร	51,376,200											
	2. งบดำเนินงาน	10,413,600	334,000		2,613,610	10,200	91,100		1,335,600	50,000			
	3. งบลงทุน	-											
	4. งบเงินอุดหนุน	8,723,940											
	5. งบรายจ่ายอื่น	-											

สรุปแผนปฏิบัติการ ประจำปีงบประมาณ พ.ศ. 2567 กรมควบคุมโรค (รายหน่วยงาน)

ข้อมูล ณ วันที่ 25 กันยายน 2566

ลำดับ	หน่วยงาน/งบรายจ่าย	ผลผลิตที่ 5					ผลผลิตที่ 6					ผลผลิตที่ 7			
		น. 5.1	น. 5.2	น. 5.3	น. 6.1	น. 6.2	น. 6.3	น. 6.4	น. 6.5	น. 7.1	น. 7.2	น. 7.3	น. 7.4		
35	สำนักงานป้องกันควบคุมโรคที่ 5 จังหวัดราชบุรี	Malaria 4,279,155	TB 2,323,600	AIDs 4,739,290	สิ่งแวดล้อม 26,500	อาชีพอนามัย 64,900	พ.ร.บ.Envoc 55,900	FS_Package -	FS_มาตรการ -	ศูนย์ข่าว 30,560	OVCCA -	กินทุรกันดาล 60,540	ราชทัณฑ์ 71,010		
	1. งบประมาณ														
	2. งบบุคลากร	4,279,155	2,323,600	2,639,290	26,500	64,900	55,900		30,560		60,540	71,010			
	3. งบบุคลากร														
	4. เงินอุดหนุน			2,100,000											
	5. งบรายจ่ายอื่น														
36	สำนักงานป้องกันควบคุมโรคที่ 6 จังหวัดชลบุรี	850,230	85,000	2,672,000	46,500	69,250	153,700	-	160,000	30,000	111,600	38,000			
	1. งบประมาณ														
	2. งบบุคลากร	850,230	85,000	172,000	46,500	69,250	153,700		160,000	30,000	111,600	38,000			
	3. งบบุคลากร														
	4. เงินอุดหนุน			2,500,000											
	5. งบรายจ่ายอื่น														
37	สำนักงานป้องกันควบคุมโรคที่ 7 จังหวัดขอนแก่น	64,800	3,135,300	2,059,500	105,500	82,100	70,000	-	206,000	104,300	-	-			
	1. งบประมาณ														
	2. งบบุคลากร	64,800	3,135,300	189,500	105,500	82,100	70,000		206,000	104,300					
	3. งบบุคลากร														
	4. เงินอุดหนุน			1,870,000											
	5. งบรายจ่ายอื่น														
38	สำนักงานป้องกันควบคุมโรคที่ 8 จังหวัดอุดรธานี	-	69,800	2,511,500	216,800	-	-	-	48,000	100,000	-	-			
	1. งบประมาณ														
	2. งบบุคลากร		69,800	121,500	216,800				48,000	100,000					
	3. งบบุคลากร														
	4. เงินอุดหนุน			2,390,000											
	5. งบรายจ่ายอื่น														
39	สำนักงานป้องกันควบคุมโรคที่ 9 จังหวัดนครราชสีมา	900,220	2,066,640	2,216,400	58,900	194,600	55,300	-	175,420	120,000	62,360	35,170			
	1. งบประมาณ														
	2. งบบุคลากร	900,220	2,066,640	26,400	58,900	194,600	55,300		175,420	120,000	62,360	35,170			
	3. งบบุคลากร														
	4. เงินอุดหนุน			2,190,000											
	5. งบรายจ่ายอื่น														

สรุปแผนปฏิบัติการ ประจำปีงบประมาณ พ.ศ. 2567 กรมควบคุมโรค (รายหน่วยงาน)

ข้อมูล ณ วันที่ 25 กันยายน 2566

ลำดับ	หน่วยงาน/งบรายจ่าย	ผลผลิตที่ 8										ผลผลิตที่ 9	
		น. 8.1	น. 8.2	น. 8.3	น. 8.4	น. 8.5	น. 8.6	น. 8.7	น. 8.8	น. 8.9	น. 8.10	น. 9.1	น. 9.2
		EOC+พันธสัญญา	IHR	ด้าน ขายนแดน	HRD	vaccine	ดิจิทัล	FS_ด้าน	FS_PHL	FS_EID/ต10	FS_EOC/เขต12	วัยเด็ก	วัยเรียน
35	สำนักงานป้องกันควบคุมโรคที่ 5 จังหวัดราชบุรี	543,200	44,400	420,230	-	-	-	-	-	-	-	74,480	27,100
	1. งบบุคลากร												
	2. งบดำเนินงาน	543,200	44,400	420,230								74,480	27,100
	3. งบลงทุน												
	4. งบเงินอุดหนุน												
	5. งบรายจ่ายอื่น												
36	สำนักงานป้องกันควบคุมโรคที่ 6 จังหวัดชลบุรี	1,170,980	-	356,200	-	-	-	-	-	-	-	50,000	95,000
	1. งบบุคลากร												
	2. งบดำเนินงาน	1,170,980		356,200								50,000	95,000
	3. งบลงทุน												
	4. งบเงินอุดหนุน												
	5. งบรายจ่ายอื่น												
37	สำนักงานป้องกันควบคุมโรคที่ 7 จังหวัดขอนแก่น	1,111,000	127,400	-	-	-	-	-	-	-	-	118,000	-
	1. งบบุคลากร												
	2. งบดำเนินงาน	1,111,000	127,400									118,000	
	3. งบลงทุน												
	4. งบเงินอุดหนุน												
	5. งบรายจ่ายอื่น												
38	สำนักงานป้องกันควบคุมโรคที่ 8 จังหวัดอุดรธานี	570,100	-	491,000	-	-	-	-	-	-	-	80,000	12,300
	1. งบบุคลากร												
	2. งบดำเนินงาน	570,100		491,000								80,000	12,300
	3. งบลงทุน												
	4. งบเงินอุดหนุน												
	5. งบรายจ่ายอื่น												
39	สำนักงานป้องกันควบคุมโรคที่ 9 จังหวัดนครราชสีมา	568,600	35,980	249,740	181,810	-	-	-	-	-	-	92,080	55,370
	1. งบบุคลากร												
	2. งบดำเนินงาน	568,600	35,980	249,740	181,810							92,080	55,370
	3. งบลงทุน												
	4. งบเงินอุดหนุน												
	5. งบรายจ่ายอื่น												

ลำดับ	หน่วยงาน/งบรายจ่าย	ผลผลิตที่ 9										ผลผลิตที่ 11 ก 11.1 พัฒนาดิจิทัล	ผลผลิตที่ 12 ก. 12.1 รายจ่ายบุคคล	หมายเหตุ
		ก. 9.3 วัยรุ่น	ก. 9.4 NCD + ทำงาน	ก. 9.5 สูงอายุ	ก. 9.6 HL	ก. 9.7 FS_RTI	ก. 9.8 FS_จมน้ำ	ก. 9.9 FS_MERIT M.	ก. 9.10 FS_ALC	ก 10.1 EEC				
35	สำนักงานป้องกันควบคุมโรคที่ 5 จังหวัดราชบุรี	31,000	110,400	-	-	-	-	-	-	-	-	47,604,800		
	1. งบประมาณ											46,619,700		
	2. งบดำเนินงาน	31,000	110,400									985,100		
	3. งบลงทุน													
	4. งบเงินอุดหนุน													
5. งบรายจ่ายอื่น														
36	สำนักงานป้องกันควบคุมโรคที่ 6 จังหวัดชลบุรี	-	360,750	15,000	-	-	-	-	-	59,400	-	66,044,200		
	1. งบบุคลากร											65,052,000		
	2. งบดำเนินงาน		360,750	15,000						59,400		992,200		
	3. งบลงทุน													
	4. งบเงินอุดหนุน													
5. งบรายจ่ายอื่น														
37	สำนักงานป้องกันควบคุมโรคที่ 7 จังหวัดขอนแก่น	-	284,600	-	-	-	-	-	-	-	-	50,829,100		
	1. งบบุคลากร											49,868,300		
	2. งบดำเนินงาน		284,600									960,800		
	3. งบลงทุน													
	4. งบเงินอุดหนุน													
5. งบรายจ่ายอื่น														
38	สำนักงานป้องกันควบคุมโรคที่ 8 จังหวัดอุดรธานี	-	147,100	-	-	-	-	-	-	-	-	37,651,600		
	1. งบบุคลากร											36,935,700		
	2. งบดำเนินงาน		147,100									715,900		
	3. งบลงทุน													
	4. งบเงินอุดหนุน													
5. งบรายจ่ายอื่น														
39	สำนักงานป้องกันควบคุมโรคที่ 9 จังหวัดนครราชสีมา	198,040	152,060	39,700	-	-	-	-	-	-	-	52,289,400		
	1. งบบุคลากร											51,376,200		
	2. งบดำเนินงาน	198,040	152,060	39,700								913,200		
	3. งบลงทุน													
	4. งบเงินอุดหนุน													
5. งบรายจ่ายอื่น														

สรุปแผนปฏิบัติการ ประจำปีงบประมาณ พ.ศ. 2567 กรมควบคุมโรค (รายหน่วยงาน)

ข้อมูล ณ วันที่ 25 กันยายน 2566

ลำดับ	หน่วยงาน/งบรายจ่าย	รวมทั้งสิ้น	ผลผลิตที่ 1			ผลผลิตที่ 2				ผลผลิตที่ 3		ผลผลิตที่ 4
			ก. 1.1 องค์ความรู้	ก. 1.2 บริการวิจัย	ก. 2.1 ระบบ	ก. 2.2 เครือข่าย	ก. 2.3 ปราบปราม	ก. 2.4 IT	ก. 3.1 เฝ้าระวัง	ก. 3.2 PR	ก. 4.1 บริการรักษา	
40	สำนักงานป้องกันควบคุมโรคที่ 10 จังหวัดอุบลราชธานี	75,920,650	251,500	-	-	7,304,400	20,000	43,200	2,648,200	80,000	5,553,450	
	1. งบบุคลากร	50,420,900										
	2. งบดำเนินงาน	18,811,900	251,500			7,304,400	20,000	43,200	2,648,200	80,000	1,338,300	
	3. งบลงทุน	-										
	4. งบเงินอุดหนุน	6,687,850									4,215,150	
	5. งบรายจ่ายอื่น	-										
41	สำนักงานป้องกันควบคุมโรคที่ 11 จังหวัดนครศรีธรรมราช	87,225,570	117,990	-	-	2,369,550	-	10,800	2,583,120	146,800	4,949,420	
	1. งบบุคลากร	63,860,000										
	2. งบดำเนินงาน	16,407,300	117,990			2,369,550		10,800	2,583,120	146,800	382,400	
	3. งบลงทุน	-										
	4. งบเงินอุดหนุน	6,958,270									4,567,020	
	5. งบรายจ่ายอื่น	-										
42	สำนักงานป้องกันควบคุมโรคที่ 12 จังหวัดสงขลา	92,085,360	67,700	-	-	4,193,800	-	38,000	4,964,000	90,100	4,290,760	
	1. งบบุคลากร	64,740,200										
	2. งบดำเนินงาน	20,288,100	67,700			4,193,800		38,000	4,964,000	90,100		
	3. งบลงทุน	-										
	4. งบเงินอุดหนุน	7,057,060									4,290,760	
	5. งบรายจ่ายอื่น	-										

สรุปแผนปฏิบัติการ ประจำปีงบประมาณ พ.ศ. 2567 กรมควบคุมโรค (รายหน่วยงาน)

ข้อมูล ณ วันที่ 25 กันยายน 2566

ลำดับ	หน่วยงาน/งบรายจ่าย	ผลผลิตที่ 5					ผลผลิตที่ 6					ผลผลิตที่ 7			
		น. 5.1	น. 5.2	น. 5.3	น. 6.1	น. 6.2	น. 6.3	น. 6.4	น. 6.5	น. 7.1	น. 7.2	น. 7.3	น. 7.4		
40	สำนักงานป้องกันควบคุมโรคที่ 10 จังหวัดอุบลราชธานี	Malaria 412,700	TB 3,877,100	AIDs 2,447,300	สิ่งแฉดล้อม 35,000	อาชีพอนามัย 100,000	พ.ร.บ.Envoc 40,000	FS_Package -	FS_มาตรการ -	สุนัขป่า 39,200	OVCCA 220,000	กินทุรกันดาล 265,560	ราชทัณฑ์ -		
	1. งบประมาณ														
	2. งบดำเนินงาน	230,000	3,877,100	157,300	35,000	100,000	40,000		39,200	220,000	265,560				
	3. งบลงทุน														
	4. งบเงินอุดหนุน	182,700		2,290,000											
	5. งบรายจ่ายอื่น														
41	สำนักงานป้องกันควบคุมโรคที่ 11 จังหวัดนครราชสีมา	3,179,840	3,083,800	2,826,300	53,700	31,200	18,640	-	611,000	-	-	18,625			
	1. งบประมาณ														
	2. งบดำเนินงาน	2,808,590	3,083,800	806,300	53,700	31,200	18,640		611,000			18,625			
	3. งบลงทุน														
	4. งบเงินอุดหนุน	371,250		2,020,000											
	5. งบรายจ่ายอื่น														
42	สำนักงานป้องกันควบคุมโรคที่ 12 จังหวัดสงขลา	4,598,300	493,600	3,168,600	56,790	70,700	48,700	-	65,000	-	82,000	106,010			
	1. งบประมาณ														
	2. งบดำเนินงาน	4,322,000	493,600	678,600	56,790	70,700	48,700		65,000		82,000	106,010			
	3. งบลงทุน														
	4. งบเงินอุดหนุน	276,300		2,490,000											
	5. งบรายจ่ายอื่น														

สรุปแผนปฏิบัติการ ประจำปีงบประมาณ พ.ศ. 2567 กรมควบคุมโรค (รายหน่วยงาน)

ข้อมูล ณ วันที่ 25 กันยายน 2566

ลำดับ	หน่วยงาน/งบรายจ่าย	ผลผลิตที่ 8										ผลผลิตที่ 9	
		น. 8.1 EOC+พันธสัญญา	น. 8.2 IHR	น. 8.3 ด้าน ขายนแดน	น. 8.4 HRD	น. 8.5 vaccine	น. 8.6 ดิจิทัล	น. 8.7 FS_ด้าน	น. 8.8 FS_PHL	น. 8.9 FS_EIDx10	น. 8.10 FS_EOCเขต12	น. 9.1 วัยเด็ก	น. 9.2 วัยเรียน
40	สำนักงานป้องกันควบคุมโรคที่ 10 จังหวัดอุบลราชธานี	224,200	-	168,150	-	-	-	-	636,000	-	-	-	40,000
	1. งบประมาณ												
	2. งบดำเนินงาน	224,200		168,150					636,000				40,000
	3. งบลงทุน												
	4. งบเงินอุดหนุน												
	5. งบรายจ่ายอื่น												
41	สำนักงานป้องกันควบคุมโรคที่ 11 จังหวัดนครศรีธรรมราช	1,083,505	-	661,040	-	-	-	-	-	-	330,000	20,000	
	1. งบบุคลากร												
	2. งบดำเนินงาน	1,083,505		661,040							330,000	20,000	
	3. งบลงทุน												
	4. งบเงินอุดหนุน												
	5. งบรายจ่ายอื่น												
42	สำนักงานป้องกันควบคุมโรคที่ 12 จังหวัดสงขลา	1,036,780	41,000	646,720	145,800	-	-	-	-	930,000	104,900	171,400	
	1. งบบุคลากร												
	2. งบดำเนินงาน	1,036,780	41,000	646,720	145,800					930,000	104,900	171,400	
	3. งบลงทุน												
	4. งบเงินอุดหนุน												
	5. งบรายจ่ายอื่น												

สรุปแผนปฏิบัติการประจำปีงบประมาณ พ.ศ. 2567 กรมควบคุมโรค (รายหน่วยงาน)

ข้อมูล ณ วันที่ 25 กันยายน 2566

ลำดับ	หน่วยงาน/งบรายจ่าย	ผลผลิตที่ 9										ผลผลิตที่ 10	ผลผลิตที่ 11	ผลผลิตที่ 12	หมายเหตุ	
		ก. 9.3 วัยรุ่น	ก. 9.4 NCD + ทำงาน	ก. 9.5 สูงอายุ	ก. 9.6 HL	ก. 9.7 FS_RTI	ก. 9.8 FS_จมน้ำ	ก. 9.9 FS_MERIT M.	ก. 9.10 FS_ALC	ก. 10.1 EEC	ก. 11.1 พัฒนาจิตวิถี					ก. 12.1 รายจ่ายบุคคล
40	สำนักงานป้องกันควบคุมโรคที่ 10 จังหวัดอุบลราชธานี	53,190	370,000	-	-	-	-	-	-	-	-	-	-	51,091,500		
	1. งบบุคลากร													50,420,900		
	2. งบดำเนินงาน	53,190	370,000											670,600		
	3. งบลงทุน															
	4. งบเงินอุดหนุน															
	5. งบรายจ่ายอื่น															
41	สำนักงานป้องกันควบคุมโรคที่ 11 จังหวัดนครราชสีมา	-	221,640	16,000	-	-	-	-	-	-	-	-	-	64,892,600		
	1. งบบุคลากร													63,860,000		
	2. งบดำเนินงาน		221,640	16,000										1,032,600		
	3. งบลงทุน															
	4. งบเงินอุดหนุน															
	5. งบรายจ่ายอื่น															
42	สำนักงานป้องกันควบคุมโรคที่ 12 จังหวัดสงขลา	20,000	189,600	20,000	28,800	-	-	-	-	-	-	-	-	66,416,300		
	1. งบบุคลากร													64,740,200		
	2. งบดำเนินงาน	20,000	189,600	20,000	28,800									1,676,100		
	3. งบลงทุน															
	4. งบเงินอุดหนุน															
	5. งบรายจ่ายอื่น															

ผู้เสนอ :



(นางชุลีกร ธนธิตกร)

ตำแหน่ง : ผู้อำนวยการกองยุทธศาสตร์และแผนงาน

วัน/เดือน/ปี : ๒๖ ก.ย. ๒๕๖๖ โทร: ๐ 259๐ ๘๒๖๓



ผู้ให้ความเห็นชอบ :

(นายชเชษฐ กระจ่างวิวัฒน์)

ตำแหน่ง : อธิบดีกรมควบคุมโรค

วัน/เดือน/ปี : ๒๘ ก.ย. ๒๕๖๖ โทร: ๐ 259๐ ๓๓๖๑



แผนปฏิบัติการ ประจำปีงบประมาณ พ.ศ. 2567

กรมควบคุมโรค

สรุปแผนปฏิบัติการ ประจำปีงบประมาณ พ.ศ. 2567 กรมควบคุมโรค
งบดำเนินงานโครงการ (ไม่รวมค่ายาฯ ชั้นต่ำ ภารกิจประจำ)
(ภาพรวมกรม)

สรุปแผนปฏิบัติการ ประจำปีงบประมาณ พ.ศ. 2567 กรมควบคุมโรค งบดำเนินงานโครงการ (ไม่รวมค่าเช่า ค่าภารกิจประจำ) ภาพรวมกรม

ข้อมูล ณ วันที่ 25 กันยายน 2566

หน่วย : บาท

แผนงาน / ผลผลิต / กิจกรรมหลัก / รายการ	รวมทั้งสิ้น (บาท)	แผนการใช้งบประมาณ (บาท)							
		ไตรมาสที่ 1		ไตรมาสที่ 2		ไตรมาสที่ 3		ไตรมาสที่ 4	
		งบประมาณ	ร้อยละสะสม	งบประมาณ	ร้อยละสะสม	งบประมาณ	ร้อยละสะสม	งบประมาณ	ร้อยละสะสม
รวมงบประมาณทั้งสิ้น	242,212,900	72,776,126	30.05	79,811,926	63.00	55,475,129	85.90	34,149,718	100.00
แผนงานพื้นฐานด้านการพัฒนาและเสริมสร้างศักยภาพทรัพยากรมนุษย์	130,981,055	41,108,438	31.39	37,865,017	60.29	30,382,570	83.49	21,625,029	100.00
ผลผลิตที่ 1 ผลักดันด้านการเฝ้าระวัง ป้องกัน ควบคุมโรคและภัยสุขภาพ	29,052,634	10,250,948	35.28	8,141,338	63.31	5,755,677	83.12	4,904,671	100.00
กิจกรรมหลักที่ 1.1 พัฒนาและสนับสนุนกระบวนการจัดทำผลิตภัณฑ์และจัดการความรู้ของหน่วยงานเพื่อการเฝ้าระวัง ป้องกัน ควบคุมโรคและภัยสุขภาพ	29,052,634	10,250,948	35.28	8,141,338	63.31	5,755,677	83.12	4,904,671	100.00
งบโครงการ	29,052,634	10,250,948	35.28	8,141,338	63.31	5,755,677	83.12	4,904,671	100.00
ผลผลิตที่ 2 การสนับสนุน เสริมสร้าง ศักยภาพและความเข้มแข็งในการจัดการระบบเฝ้าระวัง ป้องกัน ควบคุมโรคและภัยสุขภาพ	74,525,411	24,382,035	32.72	20,274,164	59.92	16,618,763	82.22	13,250,448	100.00
กิจกรรมหลักที่ 2.1 พัฒนาระบบบริหารจัดการเพื่อสนับสนุนการดำเนินงานเฝ้าระวัง ป้องกัน ควบคุมโรคและภัยสุขภาพ	31,206,730	10,275,793	32.93	7,318,435	56.38	7,329,709	79.87	6,282,793	100.00
งบโครงการ	31,206,730	10,275,793	32.93	7,318,435	56.38	7,329,709	79.87	6,282,793	100.00
กิจกรรมหลักที่ 2.2 เสริมสร้างศักยภาพ พัฒนาร่วมมือและสร้างการมีส่วนร่วมของเครือข่ายในการเฝ้าระวัง ป้องกัน ควบคุมโรคและภัยสุขภาพ	31,961,995	10,411,497	32.57	9,808,237	63.26	6,914,613	84.90	4,827,648	100.00
งบโครงการ	31,961,995	10,411,497	32.57	9,808,237	63.26	6,914,613	84.90	4,827,648	100.00
กิจกรรมหลักที่ 2.3 ส่งเสริมการปฏิบัติตามประมวลจริยธรรมข้าราชการพลเรือน และเสริมสร้างความโปร่งใสในการปฏิบัติราชการกรมควบคุมโรค	242,600	71,400	29.43	141,925	87.93	21,200	96.67	8,075	100.00
งบโครงการ	242,600	71,400	29.43	141,925	87.93	21,200	96.67	8,075	100.00
กิจกรรมหลักที่ 2.4 พัฒนาและให้บริการด้านเทคโนโลยีสารสนเทศและการสื่อสารด้านการป้องกัน ควบคุมโรคและภัยสุขภาพ	11,114,086	3,623,345	32.60	3,005,567	59.64	2,353,241	80.82	2,131,932	100.00
งบโครงการ	11,114,086	3,623,345	32.60	3,005,567	59.64	2,353,241	80.82	2,131,932	100.00
ผลผลิตที่ 3 การเฝ้าระวัง ป้องกัน ควบคุมโรคที่เป็นปัญหาสำคัญ	12,208,120	3,546,025	29.05	4,911,905	69.28	2,508,930	89.83	1,241,260	100.00
กิจกรรมหลักที่ 3.1 บริการเฝ้าระวัง ป้องกัน ควบคุมโรคและภัยสุขภาพที่เป็นปัญหารุนแรงและกลุ่มเป้าหมายพิเศษ	6,066,720	1,850,165	30.50	2,560,135	72.70	1,273,180	93.68	383,240	100.00
งบโครงการ	6,066,720	1,850,165	30.50	2,560,135	72.70	1,273,180	93.68	383,240	100.00
กิจกรรมหลักที่ 3.2 ถ่ายทอดความรู้ในการดูแลสุขภาพ เฝ้าระวัง ป้องกัน ควบคุมโรค ภัยสุขภาพ และการปรับเปลี่ยนพฤติกรรมที่มีคุณภาพ	6,141,400	1,695,860	27.61	2,351,770	65.91	1,235,750	86.03	858,020	100.00
งบโครงการ	6,141,400	1,695,860	27.61	2,351,770	65.91	1,235,750	86.03	858,020	100.00

แผนงาน / ผลผลิต / กิจกรรมหลัก / รายการ	รวมทั้งสิ้น (บาท)	แผนการใช้งบประมาณ (บาท)															
		ไตรมาสที่ 1		ไตรมาสที่ 2		ไตรมาสที่ 3		ไตรมาสที่ 4									
		งบประมาณ	ร้อยละสะสม	งบประมาณ	ร้อยละสะสม	งบประมาณ	ร้อยละสะสม	งบประมาณ	ร้อยละสะสม								
ผลผลิตที่ 4 การบริการรักษาและฟื้นฟูสภาพ เฉพาะโรคในกลุ่มโรคติดต่อสำคัญ โรคอุบัติใหม่และภัยสุขภาพ	15,194,890	2,929,430	19.28	4,537,610	49.14	5,499,200	85.33	2,228,650	100.00	2,929,430	19.28	4,537,610	49.14	5,499,200	85.33	2,228,650	100.00
กิจกรรมหลักที่ 4.1 บริการรักษาและฟื้นฟูสภาพ เฉพาะโรคในกลุ่มโรคติดต่อสำคัญ โรคอุบัติใหม่และภัยสุขภาพ ของหน่วยงาน เพื่อสร้างมาตรฐานระบบบริการ	15,194,890	2,929,430	19.28	4,537,610	49.14	5,499,200	85.33	2,228,650	100.00	2,929,430	19.28	4,537,610	49.14	5,499,200	85.33	2,228,650	100.00
งบโครงการ	15,194,890	2,929,430	19.28	4,537,610	49.14	5,499,200	85.33	2,228,650	100.00	2,929,430	19.28	4,537,610	49.14	5,499,200	85.33	2,228,650	100.00
แผนงานยุทธศาสตร์เสริมให้คนมีสุขภาพที่ดี	106,975,345	30,458,688	28.47	39,929,459	65.80	24,441,509	88.65	12,145,689	100.00	30,458,688	28.47	39,929,459	65.80	24,441,509	88.65	12,145,689	100.00
ผลผลิตที่ 5 โครงการเร่งรัดกำจัดโรคไข้มาลาเรีย วัณโรค และยุติปัญหาเอชไอวี	26,262,725	6,546,467	24.93	9,099,807	59.58	6,772,377	85.36	3,844,074	100.00	6,546,467	24.93	9,099,807	59.58	6,772,377	85.36	3,844,074	100.00
กิจกรรมหลักที่ 5.1 เร่งรัดกำจัดโรคไข้มาลาเรีย	9,556,855	2,237,695	23.41	3,429,400	59.30	2,780,735	88.40	1,109,025	100.00	2,237,695	23.41	3,429,400	59.30	2,780,735	88.40	1,109,025	100.00
งบโครงการ	9,556,855	2,237,695	23.41	3,429,400	59.30	2,780,735	88.40	1,109,025	100.00	2,237,695	23.41	3,429,400	59.30	2,780,735	88.40	1,109,025	100.00
กิจกรรมหลักที่ 5.2 ควบคุมวัณโรค	6,940,930	1,584,852	22.83	2,830,297	63.61	1,585,402	86.45	940,379	100.00	1,584,852	22.83	2,830,297	63.61	1,585,402	86.45	940,379	100.00
งบโครงการ	6,940,930	1,584,852	22.83	2,830,297	63.61	1,585,402	86.45	940,379	100.00	1,584,852	22.83	2,830,297	63.61	1,585,402	86.45	940,379	100.00
กิจกรรมหลักที่ 5.3 ป้องกันและแก้ไขปัญหาเอชไอวี	9,764,940	2,723,920	27.89	2,840,110	56.98	2,406,240	81.62	1,794,670	100.00	2,723,920	27.89	2,840,110	56.98	2,406,240	81.62	1,794,670	100.00
งบโครงการ	9,764,940	2,723,920	27.89	2,840,110	56.98	2,406,240	81.62	1,794,670	100.00	2,723,920	27.89	2,840,110	56.98	2,406,240	81.62	1,794,670	100.00
ผลผลิตที่ 6 โครงการพัฒนาระบบบริการอาชีวอนามัยและอนามัยสิ่งแวดล้อม	7,874,630	1,724,686	21.90	3,830,976	70.55	1,676,167	91.84	642,801	100.00	1,724,686	21.90	3,830,976	70.55	1,676,167	91.84	642,801	100.00
กิจกรรมหลักที่ 6.1 พัฒนาระบบเฝ้าระวังสุขภาพจากมลพิษสิ่งแวดล้อม	2,354,346	881,121	37.43	894,146	75.40	436,803	93.96	142,276	100.00	2,354,346	37.43	894,146	75.40	436,803	93.96	142,276	100.00
งบโครงการ	2,354,346	881,121	37.43	894,146	75.40	436,803	93.96	142,276	100.00	2,354,346	37.43	894,146	75.40	436,803	93.96	142,276	100.00
กิจกรรมหลักที่ 6.2 พัฒนาศูนย์ทำงานที่เฝ้าระวังสุขภาพที่ติด ปลอดภัย	855,750	130,190	15.21	279,450	47.87	346,760	88.39	99,350	100.00	855,750	15.21	279,450	47.87	346,760	88.39	99,350	100.00
งบโครงการ	855,750	130,190	15.21	279,450	47.87	346,760	88.39	99,350	100.00	855,750	15.21	279,450	47.87	346,760	88.39	99,350	100.00
กิจกรรมหลักที่ 6.3 ขับเคลื่อนมาตรการและกลไกการเฝ้าระวัง การป้องกัน และการควบคุมโรคจากสารประกอบ อินทรีย์และโรคจากสิ่งแวดล้อม ภายใต้พระราชบัญญัติควบคุมโรคจากสารประกอบอินทรีย์ และโรคจากสิ่งแวดล้อม พ.ศ. 2562	3,733,534	232,175	6.22	2,313,380	68.18	786,804	89.25	401,175	100.00	3,733,534	6.22	2,313,380	68.18	786,804	89.25	401,175	100.00
งบโครงการ	3,733,534	232,175	6.22	2,313,380	68.18	786,804	89.25	401,175	100.00	3,733,534	6.22	2,313,380	68.18	786,804	89.25	401,175	100.00
กิจกรรมหลักที่ 6.4 พัฒนาศูนย์เฝ้าระวังสุขภาพ เพื่อป้องกันโรคจากสารประกอบอินทรีย์	518,800	109,000	21.01	304,000	79.61	105,800	100.00	-	100.00	518,800	21.01	304,000	79.61	105,800	100.00	-	100.00
งบโครงการ	518,800	109,000	21.01	304,000	79.61	105,800	100.00	-	100.00	518,800	21.01	304,000	79.61	105,800	100.00	-	100.00
กิจกรรมหลักที่ 6.5 พัฒนาศูนย์เฝ้าระวังและป้องกันปัญหาสุขภาพจากมลพิษอากาศ	412,200	372,200	90.30	40,000	100.00	-	100.00	-	100.00	412,200	90.30	40,000	100.00	-	100.00	-	100.00
งบโครงการ	412,200	372,200	90.30	40,000	100.00	-	100.00	-	100.00	412,200	90.30	40,000	100.00	-	100.00	-	100.00
ผลผลิตที่ 7 โครงการเฝ้าระวัง ป้องกัน ควบคุมโรค ตามแนวทางพระราชดำริและเฉลิมพระเกียรติ	6,554,355	2,074,972	31.66	2,454,185	69.10	1,390,024	90.31	635,174	100.00	6,554,355	31.66	2,454,185	69.10	1,390,024	90.31	635,174	100.00
กิจกรรมหลักที่ 7.1 สนับสนุนการเฝ้าระวัง ป้องกัน ควบคุมโรคพิษสุนัขบ้า	2,524,480	1,013,072	40.13	1,041,785	81.40	282,054	92.57	187,569	100.00	2,524,480	40.13	1,041,785	81.40	282,054	92.57	187,569	100.00
งบโครงการ	2,524,480	1,013,072	40.13	1,041,785	81.40	282,054	92.57	187,569	100.00	2,524,480	40.13	1,041,785	81.40	282,054	92.57	187,569	100.00

แผนงาน / ผลผลิต / กิจกรรมหลัก / รายการ	รวมทั้งสิ้น (บาท)	แผนการใช้งบประมาณ (บาท)											
		ไตรมาสที่ 1		ไตรมาสที่ 2		ไตรมาสที่ 3		ไตรมาสที่ 4					
		งบประมาณ	ร้อยละสะสม	งบประมาณ	ร้อยละสะสม	งบประมาณ	ร้อยละสะสม	งบประมาณ	ร้อยละสะสม				
กิจกรรมหลักที่ 7.2 สนับสนุนการเฝ้าระวัง ป้องกัน ควบคุมโรคพยาธิใบไม้ตับและมะเร็งท่อน้ำดี	1,222,300	247,510	20.25	630,840	71.86	285,780	95.24	58,170	100.00				
งบโครงการ	1,222,300	247,510	20.25	630,840	71.86	285,780	95.24	58,170	100.00				
กิจกรรมหลักที่ 7.3 สนับสนุนการเฝ้าระวัง ป้องกัน ควบคุมโรคในถิ่นทุรกันดาร ตามโครงการพระราชดำริฯ	1,496,860	541,860	36.20	400,735	62.97	409,285	90.31	144,980	100.00				
งบโครงการ	1,496,860	541,860	36.20	400,735	62.97	409,285	90.31	144,980	100.00				
กิจกรรมหลักที่ 7.4 สนับสนุนการเฝ้าระวัง ป้องกัน ควบคุมโรคภายใต้โครงการราชทัณฑ์เป็นสุข ทำความดี เพื่อชาติ ศาสน์ กษัตริย์	1,310,715	272,530	20.79	380,825	49.85	412,905	81.35	244,455	100.00				
งบโครงการ	1,310,715	272,530	20.79	380,825	49.85	412,905	81.35	244,455	100.00				
ผลผลิตที่ 8 โครงการเร่งรัดพัฒนาระบบเฝ้าระวัง ป้องกัน ควบคุมโรคและภัยสุขภาพ ให้ได้ตามกฎอนามัย ระหว่างประเทศ	43,997,285	11,525,705	26.20	16,686,233	64.12	10,323,362	87.59	5,461,985	100.00				
กิจกรรมหลักที่ 8.1 พัฒนาระบบการจัดการภาวะฉุกเฉินทางสาธารณสุขอย่างครบวงจรและบูรณาการ	11,520,315	3,894,647	33.81	3,967,977	68.25	2,247,953	87.76	1,409,738	100.00				
งบโครงการ	11,520,315	3,894,647	33.81	3,967,977	68.25	2,247,953	87.76	1,409,738	100.00				
กิจกรรมหลักที่ 8.2 ยกระดับสมรรถนะตามกฎอนามัยระหว่างประเทศและการประเมินความเสี่ยงด้านสุขภาพโลก	2,288,800	769,585	33.62	1,106,590	81.97	349,750	97.25	62,875	100.00				
งบโครงการ	2,288,800	769,585	33.62	1,106,590	81.97	349,750	97.25	62,875	100.00				
กิจกรรมหลักที่ 8.3 พัฒนาระบบของทางเข้าออกระหว่างประเทศและจังหวัดชายแดน	10,609,380	3,126,672	29.47	4,026,255	67.42	2,411,305	90.15	1,045,148	100.00				
งบโครงการ	10,609,380	3,126,672	29.47	4,026,255	67.42	2,411,305	90.15	1,045,148	100.00				
กิจกรรมหลักที่ 8.4 ผลิตและพัฒนากำลังคนด้านการเฝ้าระวัง ป้องกัน ควบคุมโรคและภัยสุขภาพ	7,545,290	2,350,511	31.15	1,813,587	55.19	1,777,691	78.75	1,603,501	100.00				
งบโครงการ	7,545,290	2,350,511	31.15	1,813,587	55.19	1,777,691	78.75	1,603,501	100.00				
กิจกรรมหลักที่ 8.6 พัฒนาระบบดิจิทัลเพื่อสนับสนุนการขับเคลื่อนการเฝ้าระวังและการเฝ้าระวังสุขภาพ	899,200	124,800	13.88	124,800	27.76	524,800	86.12	124,800	100.00				
งบโครงการ	899,200	124,800	13.88	124,800	27.76	524,800	86.12	124,800	100.00				
กิจกรรมหลักที่ 8.7 พัฒนาศักยภาพสามารถ เสริมสร้างความเข้มแข็ง เฝ้าระวัง ป้องกัน ตรวจจับโรค และภัยสุขภาพและจัดการความเสี่ยงด้านสาธารณสุขระหว่างประเทศแบบบูรณาการ	7,764,500	685,890	8.83	3,756,474	57.21	2,301,113	86.85	1,021,023	100.00				
งบโครงการ	7,764,500	685,890	8.83	3,756,474	57.21	2,301,113	86.85	1,021,023	100.00				
กิจกรรมหลักที่ 8.8 พัฒนาระบบฐานข้อมูลห้องปฏิบัติการสาธารณสุขระดับป้องกันควบคุมโรค และภัยสุขภาพ (Public Health Laboratory)	1,803,800	573,600	31.80	885,450	80.89	243,650	94.40	101,100	100.00				
งบโครงการ	1,803,800	573,600	31.80	885,450	80.89	243,650	94.40	101,100	100.00				

แผนงาน / ผลผลิต / กิจกรรมหลัก / รายการ	รวมทั้งสิ้น (บาท)	แผนการใช้งบประมาณ (บาท)							
		ไตรมาสที่ 1		ไตรมาสที่ 2		ไตรมาสที่ 3		ไตรมาสที่ 4	
		งบประมาณ	ร้อยละสะสม	งบประมาณ	ร้อยละสะสม	งบประมาณ	ร้อยละสะสม	งบประมาณ	ร้อยละสะสม
กิจกรรมหลักที่ 8.9 พัฒนาระบบเฝ้าระวัง ป้องกัน ควบคุมโรคติดต่ออุบัติใหม่และภัยสุขภาพของด่านช่องทางข้ามพรมแดนและจังหวัดชายแดนคู่ขนาน เขตสุขภาพที่ 10	636,000	-	-	405,000	63.68	220,000	98.27	11,000	100.00
งบโครงการ	636,000	-	-	405,000	63.68	220,000	98.27	11,000	100.00
กิจกรรมหลักที่ 8.10 พัฒนาระบบการจัดการภาวะฉุกเฉินทางสาธารณสุขเพื่อเตรียมความพร้อมรับมือภาวะฉุกเฉินจากโรคอุบัติใหม่ โรคอุบัติซ้ำ และโรคระบาด เขตสุขภาพ 12	930,000	-	-	600,100	64.53	247,100	91.10	82,800	100.00
งบโครงการ	930,000	-	-	600,100	64.53	247,100	91.10	82,800	100.00
ผลผลิตที่ 9 โครงการพัฒนาเครือข่ายในการเฝ้าระวัง ป้องกัน ควบคุมโรคและภัยสุขภาพผ่านกลไกระดับชุมชนที่เอื้อต่อการมีสุขภาพที่ดี	22,286,350	8,586,858	38.53	7,858,258	73.79	4,279,579	92.99	1,561,655	100.00
กิจกรรมหลักที่ 9.1 พัฒนาและสนับสนุนการดำเนินงานป้องกัน ควบคุมโรคติดต่อและสร้างเสริมภูมิคุ้มกันโรค	3,595,960	1,986,470	55.24	1,119,920	86.39	388,820	97.20	100,750	100.00
งบโครงการ	3,595,960	1,986,470	55.24	1,119,920	86.39	388,820	97.20	100,750	100.00
กิจกรรมหลักที่ 9.2 พัฒนาและสนับสนุนการดำเนินงานเฝ้าระวัง ป้องกัน ควบคุมโรคและภัยสุขภาพเพื่อเด็กไทยปลอดภัย	1,355,970	456,640	33.68	467,705	68.17	277,225	88.61	154,400	100.00
งบโครงการ	1,355,970	456,640	33.68	467,705	68.17	277,225	88.61	154,400	100.00
กิจกรรมหลักที่ 9.3 พัฒนากิจกรรมชีวิตเพื่อลดพฤติกรรมเสี่ยง	2,120,740	528,255	24.91	1,047,050	74.28	370,655	91.76	174,780	100.00
งบโครงการ	2,120,740	528,255	24.91	1,047,050	74.28	370,655	91.76	174,780	100.00
กิจกรรมหลักที่ 9.4 พัฒนาและสนับสนุนการดำเนินงานเฝ้าระวัง ป้องกัน ควบคุมโรคไม่ติดต่อและปัจจัยเสี่ยง	9,789,880	4,168,633	42.58	2,974,908	72.97	1,889,264	92.27	757,075	100.00
งบโครงการ	9,789,880	4,168,633	42.58	2,974,908	72.97	1,889,264	92.27	757,075	100.00
กิจกรรมหลักที่ 9.5 พัฒนาและสนับสนุนการเฝ้าระวัง ป้องกัน ควบคุมโรค และภัยสุขภาพที่เป็นปัญหาสำคัญในผู้สูงอายุ	486,700	17,210	3.54	114,825	27.13	353,815	99.83	850	100.00
งบโครงการ	486,700	17,210	3.54	114,825	27.13	353,815	99.83	850	100.00
กิจกรรมหลักที่ 9.6 สร้างความรู้ด้านโรคและภัยสุขภาพ โดยให้ชุมชนเป็นฐานในการสร้างสภาพแวดล้อมที่เอื้อต่อการมีสุขภาพที่ดี	2,215,800	561,500	25.34	707,050	57.25	616,650	85.08	330,600	100.00
งบโครงการ	2,215,800	561,500	25.34	707,050	57.25	616,650	85.08	330,600	100.00
กิจกรรมหลักที่ 9.7 ขับเคลื่อนการป้องกันการบาดเจ็บและเสียชีวิตจากอุบัติเหตุทางถนนในกลุ่มเด็กและเยาวชนโดยใช้ TSY Program: Thailand Safe Youth Program	1,286,300	568,150	44.17	700,000	98.59	18,150	100.00	-	100.00
งบโครงการ	1,286,300	568,150	44.17	700,000	98.59	18,150	100.00	-	100.00

แผนงาน / ผลผลิต / กิจกรรมหลัก / รายการ	รวมทั้งสิ้น (บาท)	แผนการใช้งบประมาณ (บาท)											
		ไตรมาสที่ 1		ไตรมาสที่ 2		ไตรมาสที่ 3		ไตรมาสที่ 4		งบประมาณ	ร้อยละสะสม	งบประมาณ	ร้อยละสะสม
		งบประมาณ	ร้อยละสะสม	งบประมาณ	ร้อยละสะสม	งบประมาณ	ร้อยละสะสม	งบประมาณ	ร้อยละสะสม				
กิจกรรมหลักที่ 9.8 ส่งเสริมความรู้ด้านการป้องกันโรคในนักเรียน	455,000	300,000	65.93	100,000	87.91	55,000	100.00	-	100.00	-	100.00	-	100.00
งบโครงการ	455,000	300,000	65.93	100,000	87.91	55,000	100.00	-	100.00	-	100.00	-	100.00
กิจกรรมหลักที่ 9.9 ป้องกันการงมยาโดยใช้ชุมชนเป็นฐานภายใต้ยุทธศาสตร์ผู้ก่อการดี (MERIT MAKER)	603,200	-	-	250,000	41.45	310,000	92.84	-	92.84	43,200	100.00	-	100.00
งบโครงการ	603,200	-	-	250,000	41.45	310,000	92.84	-	92.84	43,200	100.00	-	100.00
กิจกรรมหลักที่ 9.10 พัฒนาศักยภาพพนักงานเจ้าหน้าที่ผู้บังคับใช้กฎหมายตามพระราชบัญญัติควบคุมเครื่องดื่มแอลกอฮอล์ พ.ศ. 2551 และกฎหมายอื่น ๆ ที่เกี่ยวข้อง	376,800	-	-	376,800	100.00	-	100.00	-	100.00	-	100.00	-	100.00
งบโครงการ	376,800	-	-	376,800	100.00	-	100.00	-	100.00	-	100.00	-	100.00
แผนงานบูรณาการเขตพัฒนาพิเศษภาคตะวันออก	3,871,900	1,059,000	27.35	1,932,850	77.27	501,050	90.21	379,000	100.00	379,000	100.00	379,000	100.00
ผลผลิตที่ 10 โครงการพัฒนาการดำเนินงานภาครัฐและภัยสุขภาพในพื้นที่เขตพัฒนาพิเศษภาคตะวันออก	3,871,900	1,059,000	27.35	1,932,850	77.27	501,050	90.21	379,000	100.00	379,000	100.00	379,000	100.00
กิจกรรมหลักที่ 10.1 พัฒนาระบบเฝ้าระวัง ป้องกัน ควบคุมโรคและภัยสุขภาพในพื้นที่เขตพัฒนาพิเศษภาคตะวันออก	3,871,900	1,059,000	27.35	1,932,850	77.27	501,050	90.21	379,000	100.00	379,000	100.00	379,000	100.00
งบโครงการ	3,871,900	1,059,000	27.35	1,932,850	77.27	501,050	90.21	379,000	100.00	379,000	100.00	379,000	100.00
แผนงานบูรณาการรัฐบาลดิจิทัล	384,600	150,000	39.00	84,600	61.00	150,000	100.00	-	100.00	-	100.00	-	100.00
ผลผลิต 11 โครงการยกระดับทักษะบุคลากรภาครัฐเพื่อตอบสนองปัจจัยความต้องการของประเทศ	384,600	150,000	39.00	84,600	61.00	150,000	100.00	-	100.00	-	100.00	-	100.00
กิจกรรมหลักที่ 11.1 พัฒนาศักยภาพบุคลากรเพื่อก้าวไปสู่องค์กรดิจิทัล	384,600	150,000	39.00	84,600	61.00	150,000	100.00	-	100.00	-	100.00	-	100.00
งบโครงการ	384,600	150,000	39.00	84,600	61.00	150,000	100.00	-	100.00	-	100.00	-	100.00

ผู้เสนอ :



(นางชุตติกร ธนธิตกร)

ตำแหน่ง : ผู้อำนวยการกองยุทธศาสตร์และแผนงาน

วัน/เดือน/ปี : ๒๖ ก.ย. ๒๕๖๖ โทร : ๐ 2590 3263

ผู้ให้ความเห็นชอบ :



(นายเชรต กฤษณ์ยัยวิวงศ์)

ตำแหน่ง : อธิบดีกรมควบคุมโรค

วัน/เดือน/ปี : ๒๘ ก.ย. ๒๕๖๖ โทร : ๐ 2590 3351



แผนปฏิบัติการ ประจำปีงบประมาณ พ.ศ. 2567

กรมควบคุมโรค

สรุปแผนปฏิบัติการ ประจำปีงบประมาณ พ.ศ. 2567 กรมควบคุมโรค
งบประมาณโครงการ (ไม่รวมค่ายาฯ ชั้นต่ำ ภารกิจประจำ)
(รายงานงาน)

สรุปแผนปฏิบัติการ ประจำปีงบประมาณ พ.ศ. 2567 กรมควบคุมโรค งบประมาณรายจ่าย และขึ้นค่า ภารกิจประจำ) รายหน่วยงาน

ข้อมูล ณ วันที่ 25 กันยายน 2566

หน่วย : บาท

หน่วยงาน	รวมทั้งสิ้น (บาท)	แผนการใช้งบประมาณ (บาท)							
		ไตรมาสที่ 1		ไตรมาสที่ 2		ไตรมาสที่ 3		ไตรมาสที่ 4	
		งบประมาณ	ร้อยละสะสม	งบประมาณ	ร้อยละสะสม	งบประมาณ	ร้อยละสะสม	งบประมาณ	ร้อยละสะสม
รวมทั้งสิ้น	242,212,900	72,776,126	30.05	79,811,926	63.00	55,475,129	85.90	34,149,718	100.00
สำนักงานเลขานุการกรม	21,154,300	6,672,470	31.54	4,938,370	54.89	4,752,820	77.35	4,790,640	100.00
งบโครงการ	21,154,300	6,672,470	31.54	4,938,370	54.89	4,752,820	77.35	4,790,640	100.00
กองบริหารการคลัง	1,020,000	504,000	49.41	512,500	99.66	2,000	99.85	1,500	100.00
งบโครงการ	1,020,000	504,000	49.41	512,500	99.66	2,000	99.85	1,500	100.00
กองบริหารทรัพยากรบุคคล	2,518,300	1,088,700	43.23	262,840	53.67	890,920	89.05	275,840	100.00
งบโครงการ	2,518,300	1,088,700	43.23	262,840	53.67	890,920	89.05	275,840	100.00
กลุ่มตรวจลงภายใน	521,800	236,510	45.33	196,462	82.98	78,130	97.95	10,698	100.00
งบโครงการ	521,800	236,510	45.33	196,462	82.98	78,130	97.95	10,698	100.00
กลุ่มพัฒนาระบบบริหาร	1,581,200	372,605	23.56	407,805	49.36	520,455	82.27	280,335	100.00
งบโครงการ	1,581,200	372,605	23.56	407,805	49.36	520,455	82.27	280,335	100.00
กองยุทธศาสตร์และแผนงาน	2,752,600	902,808	32.80	621,958	55.39	737,224	82.18	490,610	100.00
งบโครงการ	2,752,600	902,808	32.80	621,958	55.39	737,224	82.18	490,610	100.00
กลุ่มงานบริหาร	270,600	110,000	40.65	128,900	88.29	22,700	96.67	9,000	100.00
งบโครงการ	270,600	110,000	40.65	128,900	88.29	22,700	96.67	9,000	100.00
กองดิจิทัลเพื่อการควบคุมโรค	10,409,000	3,188,977	30.64	2,617,537	55.78	2,655,137	81.29	1,947,348	100.00
งบโครงการ	10,409,000	3,188,977	30.64	2,617,537	55.78	2,655,137	81.29	1,947,348	100.00
สำนักงานคณะกรรมการผู้ทรงคุณวุฒิ	3,520,300	961,190	27.30	1,133,147	59.49	632,963	77.47	793,000	100.00
งบโครงการ	3,520,300	961,190	27.30	1,133,147	59.49	632,963	77.47	793,000	100.00
กองกฎหมาย	3,220,500	1,112,725	34.55	1,695,175	87.19	222,175	94.09	190,425	100.00
งบโครงการ	3,220,500	1,112,725	34.55	1,695,175	87.19	222,175	94.09	190,425	100.00

หน่วยงาน	รวมทั้งสิ้น (บาท)	แผนการใช้งบประมาณ (บาท)							
		ไตรมาสที่ 1		ไตรมาสที่ 2		ไตรมาสที่ 3		ไตรมาสที่ 4	
		งบประมาณ	ร้อยละสะสม	งบประมาณ	ร้อยละสะสม	งบประมาณ	ร้อยละสะสม	งบประมาณ	ร้อยละสะสม
กองนวัตกรรมและวิจัย	3,938,300	2,386,521	60.60	831,196	81.70	359,193	90.82	361,390	100.00
งบโครงการ	3,938,300	2,386,521	60.60	831,196	81.70	359,193	90.82	361,390	100.00
สำนักสื่อสารความเสี่ยงและพัฒนาพฤติกรรมสุขภาพ	7,056,300	1,767,150	25.04	2,904,455	66.20	1,245,845	83.86	1,138,850	100.00
งบโครงการ	7,056,300	1,767,150	25.04	2,904,455	66.20	1,245,845	83.86	1,138,850	100.00
สำนักงานความร่วมมือระหว่างประเทศ	1,493,900	263,509	17.64	699,072	64.43	312,647	85.36	218,672	100.00
งบโครงการ	1,493,900	263,509	17.64	699,072	64.43	312,647	85.36	218,672	100.00
สำนักงานเลขานุการคณะกรรมการพระราชดำริฯ	661,800	59,105	8.93	206,270	40.10	251,255	78.06	145,170	100.00
งบโครงการ	661,800	59,105	8.93	206,270	40.10	251,255	78.06	145,170	100.00
กองโรคติดต่ออันตรายโดยแมลง	6,243,400	1,412,375	22.62	2,299,330	59.45	1,765,370	87.73	766,325	100.00
งบโครงการ	6,243,400	1,412,375	22.62	2,299,330	59.45	1,765,370	87.73	766,325	100.00
กองระบาดวิทยา	12,300,100	3,122,828	25.39	3,887,456	56.99	2,949,154	80.97	2,340,662	100.00
งบโครงการ	12,300,100	3,122,828	25.39	3,887,456	56.99	2,949,154	80.97	2,340,662	100.00
กองโรคติดต่อทั่วไป	9,917,700	4,533,960	45.72	3,497,930	80.99	1,137,220	92.45	748,590	100.00
งบโครงการ	9,917,700	4,533,960	45.72	3,497,930	80.99	1,137,220	92.45	748,590	100.00
กองด้านควบคุมโรคติดต่อระหว่างประเทศและกักกันโรค	15,298,900	3,166,872	20.70	6,793,589	65.11	3,735,658	89.52	1,602,781	100.00
งบโครงการ	15,298,900	3,166,872	20.70	6,793,589	65.11	3,735,658	89.52	1,602,781	100.00
กองควบคุมโรคและภัยสุขภาพในภาวะฉุกเฉิน	1,837,700	1,210,290	65.86	370,775	86.03	146,650	94.02	109,985	100.00
งบโครงการ	1,837,700	1,210,290	65.86	370,775	86.03	146,650	94.02	109,985	100.00
กองโรคต้อและโรคติดต่อทางเพศสัมพันธ์	8,211,800	2,653,520	32.31	2,694,680	65.13	1,496,100	83.35	1,367,500	100.00
งบโครงการ	8,211,800	2,653,520	32.31	2,694,680	65.13	1,496,100	83.35	1,367,500	100.00
กองวัณโรค	6,181,300	1,558,942	25.22	2,449,197	64.84	1,331,382	86.38	841,779	100.00
งบโครงการ	6,181,300	1,558,942	25.22	2,449,197	64.84	1,331,382	86.38	841,779	100.00

หน่วยงาน	รวมทั้งสิ้น (บาท)	แผนการใช้งบประมาณ (บาท)							
		ไตรมาสที่ 1		ไตรมาสที่ 2		ไตรมาสที่ 3		ไตรมาสที่ 4	
		งบประมาณ	ร้อยละสะสม	งบประมาณ	ร้อยละสะสม	งบประมาณ	ร้อยละสะสม	งบประมาณ	ร้อยละสะสม
กองโสตทัศนศึกษา	4,389,100	1,710,014	38.96	1,030,448	62.44	918,943	83.37	729,695	100.00
งบบุคลากร	4,389,100	1,710,014	38.96	1,030,448	62.44	918,943	83.37	729,695	100.00
กองป้องกันกาบบาดเจ็บ	5,918,100	2,005,348	33.88	2,209,830	71.23	1,151,871	90.69	551,051	100.00
งบบุคลากร	5,918,100	2,005,348	33.88	2,209,830	71.23	1,151,871	90.69	551,051	100.00
สำนักงานคณะกรรมการควบคุมเครื่องสำอางค์	3,113,700	1,566,245	50.30	674,240	71.96	579,890	90.58	293,325	100.00
งบบุคลากร	3,113,700	1,566,245	50.30	674,240	71.96	579,890	90.58	293,325	100.00
กองงานคณะกรรมการควบคุมผลิตภัณฑ์ยาสูบ	2,861,000	1,048,941	36.66	1,290,329	81.76	408,125	96.03	113,605	100.00
งบบุคลากร	2,861,000	1,048,941	36.66	1,290,329	81.76	408,125	96.03	113,605	100.00
กองโรคจากการประกอบอาชีพและสิ่งแวดล้อม	14,339,000	4,586,050	31.98	5,453,900	70.02	2,745,450	89.17	1,553,600	100.00
งบบุคลากร	14,339,000	4,586,050	31.98	5,453,900	70.02	2,745,450	89.17	1,553,600	100.00
สถาบันบำราศนราดูร	10,921,600	1,939,915	17.76	3,653,785	51.22	4,371,400	91.24	956,500	100.00
งบบุคลากร	10,921,600	1,939,915	17.76	3,653,785	51.22	4,371,400	91.24	956,500	100.00
สถาบันราชประชาสมาสัย	7,651,400	2,234,451	29.20	2,489,246	61.74	1,539,367	81.86	1,388,336	100.00
งบบุคลากร	7,651,400	2,234,451	29.20	2,489,246	61.74	1,539,367	81.86	1,388,336	100.00
สถาบันเวชศาสตร์ป้องกันศึกษา	4,503,500	1,178,660	26.17	1,016,700	48.75	1,144,600	74.16	1,163,540	100.00
งบบุคลากร	4,503,500	1,178,660	26.17	1,016,700	48.75	1,144,600	74.16	1,163,540	100.00
สถาบันป้องกันควบคุมโรคเขตเมือง	3,869,500	804,820	20.80	1,294,690	54.26	1,007,000	80.28	762,990	100.00
งบบุคลากร	3,869,500	804,820	20.80	1,294,690	54.26	1,007,000	80.28	762,990	100.00
สำนักงานป้องกันควบคุมโรคที่ 1 จังหวัดเชียงใหม่	6,669,700	2,189,405	32.83	2,164,115	65.27	1,905,195	93.84	410,985	100.00
งบบุคลากร	6,669,700	2,189,405	32.83	2,164,115	65.27	1,905,195	93.84	410,985	100.00
สำนักงานป้องกันควบคุมโรคที่ 2 จังหวัดพิษณุโลก	5,327,200	967,080	18.15	1,256,292	41.74	1,935,579	78.07	1,168,249	100.00
งบบุคลากร	5,327,200	967,080	18.15	1,256,292	41.74	1,935,579	78.07	1,168,249	100.00
สำนักงานป้องกันควบคุมโรคที่ 3 จังหวัดนครสวรรค์	4,541,600	1,388,288	30.57	1,714,321	68.32	1,061,467	91.69	377,524	100.00
งบบุคลากร	4,541,600	1,388,288	30.57	1,714,321	68.32	1,061,467	91.69	377,524	100.00

หน่วยงาน	รวมทั้งสิ้น (บาท)	แผนการใช้งบประมาณ (บาท)							
		ไตรมาสที่ 1		ไตรมาสที่ 2		ไตรมาสที่ 3		ไตรมาสที่ 4	
		งบประมาณ	ร้อยละสะสม	งบประมาณ	ร้อยละสะสม	งบประมาณ	ร้อยละสะสม	งบประมาณ	ร้อยละสะสม
สำนักงานป้องกันควบคุมโรคที่ 4 จังหวัดสระบุรี	4,451,800	2,241,420	50.35	1,654,845	87.52	424,552	97.06	130,983	100.00
งบโครงการ	4,451,800	2,241,420	50.35	1,654,845	87.52	424,552	97.06	130,983	100.00
สำนักงานป้องกันควบคุมโรคที่ 5 จังหวัดราชบุรี	4,620,400	1,009,980	21.86	1,824,900	61.36	1,230,350	87.98	555,170	100.00
งบโครงการ	4,620,400	1,009,980	21.86	1,824,900	61.36	1,230,350	87.98	555,170	100.00
สำนักงานป้องกันควบคุมโรคที่ 6 จังหวัดชลบุรี	7,044,200	2,063,490	29.29	2,593,825	66.12	1,480,385	87.13	906,500	100.00
งบโครงการ	7,044,200	2,063,490	29.29	2,593,825	66.12	1,480,385	87.13	906,500	100.00
สำนักงานป้องกันควบคุมโรคที่ 7 จังหวัดขอนแก่น	4,676,100	1,863,125	39.84	1,060,515	62.52	1,067,065	85.34	685,395	100.00
งบโครงการ	4,676,100	1,863,125	39.84	1,060,515	62.52	1,067,065	85.34	685,395	100.00
สำนักงานป้องกันควบคุมโรคที่ 8 จังหวัดอุดรธานี	4,034,100	1,637,600	40.59	972,300	64.70	858,400	85.97	565,800	100.00
งบโครงการ	4,034,100	1,637,600	40.59	972,300	64.70	858,400	85.97	565,800	100.00
สำนักงานป้องกันควบคุมโรคที่ 9 จังหวัดนครราชสีมา	5,612,300	2,069,715	36.88	1,322,445	60.44	1,478,090	86.78	742,050	100.00
งบโครงการ	5,612,300	2,069,715	36.88	1,322,445	60.44	1,478,090	86.78	742,050	100.00
สำนักงานป้องกันควบคุมโรคที่ 10 จังหวัดอุบลราชธานี	5,350,800	1,313,855	24.55	2,028,465	62.46	1,222,840	85.32	785,640	100.00
งบโครงการ	5,350,800	1,313,855	24.55	2,028,465	62.46	1,222,840	85.32	785,640	100.00
สำนักงานป้องกันควบคุมโรคที่ 11 จังหวัดนครศรีธรรมราช	5,086,900	983,975	19.34	1,846,425	55.64	1,553,125	86.17	703,375	100.00
งบโครงการ	5,086,900	983,975	19.34	1,846,425	55.64	1,553,125	86.17	703,375	100.00
สำนักงานป้องกันควบคุมโรคที่ 12 จังหวัดสงขลา	7,121,100	688,692	9.67	3,111,666	53.37	2,146,437	83.51	1,174,305	100.00
งบโครงการ	7,121,100	688,692	9.67	3,111,666	53.37	2,146,437	83.51	1,174,305	100.00

ผู้เสนอ :

(นางชุลีกร ธนธิดิก)

ตำแหน่ง : ผู้อำนวยการกองยุทธศาสตร์และแผนงาน

วัน/เดือน/ปี : ๒๖ ก.ย. ๒๕๖๖

โทร : 0 2590 3263

ผู้ให้ความเห็นชอบ :

(.....(นายอรรถ...กริชชัยกิจ)...)

ตำแหน่ง : อธิบดีกรมควบคุมโรค

วัน/เดือน/ปี :

๒๘ ก.ย. ๒๕๖๖

โทร: 0 2590 3351

สรุปแผนปฏิบัติการ ประจำปีงบประมาณ พ.ศ. 2567 กรมควบคุมโรค จัดดำเนินการ (ไม่รวมค่ายา และชิ้นค่า ภารกิจประจำ) รายหน่วยงาน

ข้อมูล ณ วันที่ 25 กันยายน 2566

หน่วย : บาท

หน่วยงาน/แผนงาน / ผลผลิต / กิจกรรมหลัก / รายการ	รวมทั้งสิ้น (บาท)	แผนการใช้งบประมาณ (บาท)											
		ไตรมาสที่ 1		ไตรมาสที่ 2		ไตรมาสที่ 3		ไตรมาสที่ 4					
		งบประมาณ	ร้อยละสะสม	งบประมาณ	ร้อยละสะสม	งบประมาณ	ร้อยละสะสม	งบประมาณ	ร้อยละสะสม				
รวมงบประมาณทั้งสิ้น	242,212,900	72,801,126	30.06	79,821,576	63.01	55,438,579	85.90	34,151,618	100.00				
สำนักงานเลขานุการกรม	21,154,300	6,672,470	31.54	4,938,370	54.89	4,752,820	77.35	4,790,640	100.00				
แผนงานพื้นฐานด้านการพัฒนาและเสริมสร้างศักยภาพทรัพยากรมนุษย์	21,154,300	6,672,470	31.54	4,938,370	54.89	4,752,820	77.35	4,790,640	100.00				
ผลผลิตที่ 2 การสนับสนุน เสริมสร้าง ศักยภาพและความเข้มแข็งในการจัดการระบบเฝ้าระวัง ป้องกัน ควบคุมโรคและภัยสุขภาพ	21,154,300	6,672,470	31.54	4,938,370	54.89	4,752,820	77.35	4,790,640	100.00				
กิจกรรมหลักที่ 2.1 พัฒนาระบบบริหารจัดการเพื่อสนับสนุนการดำเนินงานเฝ้าระวัง ป้องกัน ควบคุมโรค และภัยสุขภาพ	21,154,300	6,672,470	31.54	4,938,370	54.89	4,752,820	77.35	4,790,640	100.00				
งบบุคลากร	21,154,300	6,672,470	31.54	4,938,370	54.89	4,752,820	77.35	4,790,640	100.00				
กองบริหารการคลัง	1,020,000	504,000	49.41	512,500	99.66	2,000	99.85	1,500	100.00				
แผนงานพื้นฐานด้านการพัฒนาและเสริมสร้างศักยภาพทรัพยากรมนุษย์	1,020,000	504,000	49.41	512,500	99.66	2,000	99.85	1,500	100.00				
ผลผลิตที่ 2 การสนับสนุน เสริมสร้าง ศักยภาพและความเข้มแข็งในการจัดการระบบเฝ้าระวัง ป้องกัน ควบคุมโรคและภัยสุขภาพ	1,020,000	504,000	49.41	512,500	99.66	2,000	99.85	1,500	100.00				
กิจกรรมหลักที่ 2.1 พัฒนาระบบบริหารจัดการเพื่อสนับสนุนการดำเนินงานเฝ้าระวัง ป้องกัน ควบคุมโรค และภัยสุขภาพ	1,020,000	504,000	49.41	512,500	99.66	2,000	99.85	1,500	100.00				
งบบุคลากร	1,020,000	504,000	49.41	512,500	99.66	2,000	99.85	1,500	100.00				
กองบริหารทรัพยากรบุคคล	2,518,300	1,088,700	43.23	2,628,840	53.67	890,920	89.05	275,840	100.00				
แผนงานพื้นฐานด้านการพัฒนาและเสริมสร้างศักยภาพทรัพยากรมนุษย์	2,518,300	1,088,700	43.23	2,628,840	53.67	890,920	89.05	275,840	100.00				
ผลผลิตที่ 2 การสนับสนุน เสริมสร้าง ศักยภาพและความเข้มแข็งในการจัดการระบบเฝ้าระวัง ป้องกัน ควบคุมโรคและภัยสุขภาพ	2,518,300	1,088,700	43.23	2,628,840	53.67	890,920	89.05	275,840	100.00				
กิจกรรมหลักที่ 2.1 พัฒนาระบบบริหารจัดการเพื่อสนับสนุนการดำเนินงานเฝ้าระวัง ป้องกัน ควบคุมโรค และภัยสุขภาพ	2,518,300	1,088,700	43.23	2,628,840	53.67	890,920	89.05	275,840	100.00				
งบบุคลากร	2,518,300	1,088,700	43.23	2,628,840	53.67	890,920	89.05	275,840	100.00				
กลุ่มตรวจสอบภายใน	521,800	236,510	45.33	196,462	82.98	78,130	97.95	10,698	100.00				
แผนงานพื้นฐานด้านการพัฒนาและเสริมสร้างศักยภาพทรัพยากรมนุษย์	521,800	236,510	45.33	196,462	82.98	78,130	97.95	10,698	100.00				
ผลผลิตที่ 2 การสนับสนุน เสริมสร้าง ศักยภาพและความเข้มแข็งในการจัดการระบบเฝ้าระวัง ป้องกัน ควบคุมโรคและภัยสุขภาพ	521,800	236,510	45.33	196,462	82.98	78,130	97.95	10,698	100.00				
กิจกรรมหลักที่ 2.1 พัฒนาระบบบริหารจัดการเพื่อสนับสนุนการดำเนินงานเฝ้าระวัง ป้องกัน ควบคุมโรค และภัยสุขภาพ	521,800	236,510	45.33	196,462	82.98	78,130	97.95	10,698	100.00				
งบบุคลากร	521,800	236,510	45.33	196,462	82.98	78,130	97.95	10,698	100.00				

หน่วยงาน/แผนงาน / ผลผลิต / กิจกรรมหลัก / รายการ	รวมทั้งสิ้น (บาท)	แผนการใช้งบประมาณ (บาท)							
		ไตรมาสที่ 1		ไตรมาสที่ 2		ไตรมาสที่ 3		ไตรมาสที่ 4	
		งบประมาณ	ร้อยละสะสม	งบประมาณ	ร้อยละสะสม	งบประมาณ	ร้อยละสะสม	งบประมาณ	ร้อยละสะสม
กลุ่มพัฒนาระบบบริหาร	1,581,200	372,605	23.56	407,805	49.36	520,455	82.27	280,335	100.00
แผนงานพื้นฐานด้านการพัฒนาและเสริมสร้างศักยภาพทรัพยากรมนุษย์	1,581,200	372,605	23.56	407,805	49.36	520,455	82.27	280,335	100.00
ผลผลิตที่ 2 การสนับสนุน เสริมสร้าง ศักยภาพและความเข้มแข็งในการจัดการระบบเฝ้าระวัง ป้องกัน ควบคุมโรคและภัยสุขภาพ	1,581,200	372,605	23.56	407,805	49.36	520,455	82.27	280,335	100.00
กิจกรรมหลักที่ 2.1 พัฒนาระบบบริหารจัดการเพื่อสนับสนุนการดำเนินงานเฝ้าระวัง ป้องกัน ควบคุมโรค และภัยสุขภาพ	1,581,200	372,605	23.56	407,805	49.36	520,455	82.27	280,335	100.00
งบโครงการ	1,581,200	372,605	23.56	407,805	49.36	520,455	82.27	280,335	100.00
กองทุนโครงสร้างและแผนงาน	2,752,600	902,808	32.80	621,958	55.39	737,224	82.18	490,610	100.00
แผนงานพื้นฐานด้านการพัฒนาและเสริมสร้างศักยภาพทรัพยากรมนุษย์	2,752,600	902,808	32.80	621,958	55.39	737,224	82.18	490,610	100.00
ผลผลิตที่ 2 การสนับสนุน เสริมสร้าง ศักยภาพและความเข้มแข็งในการจัดการระบบเฝ้าระวัง ป้องกัน ควบคุมโรคและภัยสุขภาพ	2,752,600	902,808	32.80	621,958	55.39	737,224	82.18	490,610	100.00
กิจกรรมหลักที่ 2.1 พัฒนาระบบบริหารจัดการเพื่อสนับสนุนการดำเนินงานเฝ้าระวัง ป้องกัน ควบคุมโรค และภัยสุขภาพ	2,143,100	769,408	35.90	422,258	55.60	568,424	82.13	383,010	100.00
งบโครงการ	2,143,100	769,408	35.90	422,258	55.60	568,424	82.13	383,010	100.00
กิจกรรมหลักที่ 2.2 เสริมสร้างศักยภาพ พัฒนาร่วมมือและสร้างการมีส่วนร่วมของเครือข่าย ในการเฝ้าระวัง ป้องกัน ควบคุมโรคและภัยสุขภาพ	309,500	49,700	16.06	70,000	38.68	139,100	83.62	50,700	100.00
งบโครงการ	309,500	49,700	16.06	70,000	38.68	139,100	83.62	50,700	100.00
กิจกรรมหลักที่ 2.4 พัฒนาระบบให้บริการด้านเทคโนโลยีสารสนเทศและการสื่อสารด้านการป้องกัน ควบคุมโรคและภัยสุขภาพ	300,000	83,700	27.90	129,700	71.13	29,700	81.03	56,900	100.00
งบโครงการ	300,000	83,700	27.90	129,700	71.13	29,700	81.03	56,900	100.00
กลุ่มงานจริยธรรม	270,600	110,000	40.65	128,900	88.29	22,700	96.67	9,000	100.00
แผนงานพื้นฐานด้านการพัฒนาและเสริมสร้างศักยภาพทรัพยากรมนุษย์	270,600	110,000	40.65	128,900	88.29	22,700	96.67	9,000	100.00
ผลผลิตที่ 2 การสนับสนุน เสริมสร้าง ศักยภาพและความเข้มแข็งในการจัดการระบบเฝ้าระวัง ป้องกัน ควบคุมโรคและภัยสุขภาพ	270,600	110,000	40.65	128,900	88.29	22,700	96.67	9,000	100.00
กิจกรรมหลักที่ 2.1 พัฒนาระบบบริหารจัดการเพื่อสนับสนุนการดำเนินงานเฝ้าระวัง ป้องกัน ควบคุมโรค และภัยสุขภาพ	90,000	63,000	70.00	9,000	80.00	9,000	90.00	9,000	100.00
งบโครงการ	90,000	63,000	70.00	9,000	80.00	9,000	90.00	9,000	100.00
กิจกรรมหลักที่ 2.3 ส่งเสริมการปฏิบัติตามประมวลจริยธรรมข้าราชการพลเรือน และเสริมสร้าง ความโปร่งใส ในการปฏิบัติราชการกรมควบคุมโรค	180,600	47,000	26.02	119,900	92.41	13,700	100.00	-	100.00
งบโครงการ	180,600	47,000	26.02	119,900	92.41	13,700	100.00	-	100.00

หน่วยงาน/แผนงาน / ผลผลิต / กิจกรรมหลัก / รายการ	รวมทั้งสิ้น (บาท)	แผนการใช้งบประมาณ (บาท)							
		ไตรมาสที่ 1		ไตรมาสที่ 2		ไตรมาสที่ 3		ไตรมาสที่ 4	
		งบประมาณ	ร้อยละ	งบประมาณ	ร้อยละ	งบประมาณ	ร้อยละ	งบประมาณ	ร้อยละ
กองดิจิทัลเพื่อการควบคุมโรค	10,409,000	3,188,977	30.64	2,617,537	55.78	2,655,137	81.29	1,947,348	100.00
แผนงานพื้นฐานด้านการพัฒนาและเสริมสร้างศักยภาพทรัพยากรมนุษย์	9,125,200	2,914,177	31.94	2,408,137	58.33	1,980,337	80.03	1,822,548	100.00
ผลผลิตที่ 2 การสนับสนุน เสริมสร้าง ศักยภาพและความเข้มแข็งในการจัดการระบบเฝ้าระวัง ป้องกัน ควบคุมโรคและภัยสุขภาพ	9,125,200	2,914,177	31.94	2,408,137	58.33	1,980,337	80.03	1,822,548	100.00
กิจกรรมหลักที่ 2.1 พัฒนาระบบบริหารจัดการเพื่อสนับสนุนการดำเนินงานเฝ้าระวัง ป้องกัน ควบคุมโรค และภัยสุขภาพ	665,760	184,200	27.67	194,000	56.81	148,560	79.12	139,000	100.00
งบโครงการ	665,760	184,200	27.67	194,000	56.81	148,560	79.12	139,000	100.00
กิจกรรมหลักที่ 2.4 พัฒนาและให้บริการด้านเทคโนโลยีสารสนเทศและการสื่อสารด้านการป้องกัน ควบคุมโรคและภัยสุขภาพ	8,459,440	2,729,977	32.27	2,214,137	58.44	1,831,777	80.10	1,683,548	100.00
งบโครงการ	8,459,440	2,729,977	32.27	2,214,137	58.44	1,831,777	80.10	1,683,548	100.00
แผนงานยุทธศาสตร์สร้างเสริมให้คนมีสุขภาพที่ดี	899,200	124,800	13.88	124,800	27.76	524,800	86.12	124,800	100.00
ผลผลิตที่ 8 โครงการรณรงค์พัฒนาระบบเฝ้าระวัง ป้องกัน ควบคุมโรคและภัยสุขภาพ ให้ได้ตามกรอบมาตรฐานระหว่างประเทศ	899,200	124,800	13.88	124,800	27.76	524,800	86.12	124,800	100.00
กิจกรรมหลักที่ 8.6 พัฒนาระบบดิจิทัลเพื่อสนับสนุนการขับเคลื่อนการเฝ้าระวังและการเตือนภัยด้านสุขภาพ	899,200	124,800	13.88	124,800	27.76	524,800	86.12	124,800	100.00
งบโครงการ	899,200	124,800	13.88	124,800	27.76	524,800	86.12	124,800	100.00
แผนงานบูรณาการรัฐบาลดิจิทัล	384,600	150,000	39.00	84,600	61.00	150,000	100.00	-	100.00
ผลผลิตที่ 1.1 โครงการยกระดับทักษะบุคลากรภาครัฐเพื่อตอบสนองนโยบายความต้องการของประเทศ	384,600	150,000	39.00	84,600	61.00	150,000	100.00	-	100.00
กิจกรรมหลักที่ 1.1.1 พัฒนากำลังคนของบุคลากรเพื่อก้าวไปสู่ศตวรรษที่ 4	384,600	150,000	39.00	84,600	61.00	150,000	100.00	-	100.00
งบโครงการ	384,600	150,000	39.00	84,600	61.00	150,000	100.00	-	100.00
สำนักงานคณะกรรมการผู้ทรงคุณวุฒิ	3,520,300	961,190	27.30	1,133,147	59.49	632,963	77.47	793,000	100.00
แผนงานพื้นฐานด้านการพัฒนาและเสริมสร้างศักยภาพทรัพยากรมนุษย์	1,377,790	367,342	26.66	494,228	62.53	167,390	74.68	348,830	100.00
ผลผลิตที่ 1 เกิดบัณฑิตด้านบริการเฝ้าระวัง ป้องกัน ควบคุมโรคและภัยสุขภาพ	1,377,790	367,342	26.66	494,228	62.53	167,390	74.68	348,830	100.00
กิจกรรมหลักที่ 1.1 พัฒนาและสนับสนุนกระบวนการจัดทำผลิตภัณฑ์และจัดการความรู้ของหน่วยงานเพื่อการเฝ้าระวัง ป้องกัน ควบคุมโรคและภัยสุขภาพ	1,377,790	367,342	26.66	494,228	62.53	167,390	74.68	348,830	100.00
งบโครงการ	1,377,790	367,342	26.66	494,228	62.53	167,390	74.68	348,830	100.00
ผลผลิตที่ 2 การสนับสนุน เสริมสร้าง ศักยภาพและความเข้มแข็งในการจัดการระบบเฝ้าระวัง ป้องกัน ควบคุมโรคและภัยสุขภาพ	2,142,510	593,848	27.72	638,919	57.54	465,573	79.27	444,170	100.00
กิจกรรมหลักที่ 2.1 พัฒนาระบบบริหารจัดการเพื่อสนับสนุนการดำเนินงานเฝ้าระวัง ป้องกัน ควบคุมโรค และภัยสุขภาพ	1,512,270	384,900	25.45	375,200	50.26	359,400	74.03	392,770	100.00
งบโครงการ	1,512,270	384,900	25.45	375,200	50.26	359,400	74.03	392,770	100.00

หน่วยงาน/แผนงาน / ผลผลิต / กิจกรรมหลัก / รายการ	รวมทั้งสิ้น (บาท)	แผนการใช้งบประมาณ (บาท)											
		ไตรมาสที่ 1		ไตรมาสที่ 2		ไตรมาสที่ 3		ไตรมาสที่ 4					
		งบประมาณ	ร้อยละสะสม	งบประมาณ	ร้อยละสะสม	งบประมาณ	ร้อยละสะสม	งบประมาณ	ร้อยละสะสม	งบประมาณ	ร้อยละสะสม	งบประมาณ	ร้อยละสะสม
กิจกรรมหลักที่ 2.2 เสริมสร้างศักยภาพ พัฒนาความร่วมมือและสร้างการมีส่วนร่วมของเครือข่าย ในการเฝ้าระวัง ป้องกัน ควบคุมโรคและภัยสุขภาพ	630,240	208,948	33.15	263,719	75.00	106,173	91.84	51,400	100.00				
งบโครงการ	630,240	208,948	33.15	263,719	75.00	106,173	91.84	51,400	100.00				
กองกฎหมาย	3,220,500	1,112,725	34.55	1,695,175	87.19	222,175	94.09	190,425	100.00				
แผนงานพื้นฐานด้านการพัฒนาและเสริมสร้างศักยภาพทรัพยากรมนุษย์	2,000,000	1,060,725	53.04	654,425	85.76	196,425	95.58	88,425	100.00				
ผลผลิตที่ 1 เกิดภัยพิบัติด้านภาวะเฝ้าระวัง ป้องกัน ควบคุมโรคและภัยสุขภาพ	2,000,000	1,060,725	53.04	654,425	85.76	196,425	95.58	88,425	100.00				
กิจกรรมหลักที่ 1.1 พัฒนาและสนับสนุนกระบวนการจัดทำผลิตภัณฑ์และจัดการความรู้ของหน่วยงาน เพื่อการเฝ้าระวัง ป้องกัน ควบคุมโรคและภัยสุขภาพ	2,000,000	1,060,725	53.04	654,425	85.76	196,425	95.58	88,425	100.00				
งบโครงการ	2,000,000	1,060,725	53.04	654,425	85.76	196,425	95.58	88,425	100.00				
แผนงานยุทธศาสตร์ส่งเสริมได้คนมีสุขภาพที่ดี	1,220,500	52,000	4.26	1,040,750	89.53	25,750	91.64	102,000	100.00				
ผลผลิตที่ 6 โครงการพัฒนาระบบบริการอาชีวอนามัยและอนามัยสิ่งแวดล้อม	785,000	47,500	6.05	663,750	90.61	23,750	93.63	50,000	100.00				
กิจกรรมหลักที่ 6.3 ขับเคลื่อนมาตรการและกลไกการเฝ้าระวัง การป้องกัน และการควบคุมโรคจากสาร ประกอบอาชีพและโรคจากสิ่งแวดล้อม ภายใต้พระราชบัญญัติควบคุมโรคจากสารประกอบอาชีพและโรคจาก สิ่งแวดล้อม พ.ศ. 2562	785,000	47,500	6.05	663,750	90.61	23,750	93.63	50,000	100.00				
งบโครงการ	785,000	47,500	6.05	663,750	90.61	23,750	93.63	50,000	100.00				
ผลผลิตที่ 9 โครงการพัฒนาเครือข่ายในการเฝ้าระวัง ป้องกัน ควบคุมโรคและภัยสุขภาพผ่านกลไก ระดับชุมชนที่เอื้อต่อการมีสุขภาพที่ดี	435,500	4,500	1.03	377,000	87.60	2,000	88.06	52,000	100.00				
กิจกรรมหลักที่ 9.4 พัฒนาและสนับสนุนการดำเนินงานเฝ้าระวัง ป้องกัน ควบคุมโรคติดต่อและปัจจัยเสี่ยง	435,500	4,500	1.03	377,000	87.60	2,000	88.06	52,000	100.00				
งบโครงการ	435,500	4,500	1.03	377,000	87.60	2,000	88.06	52,000	100.00				
กองนวัตกรรมและวิจัย	3,938,300	2,386,521	60.60	831,196	81.70	359,193	90.82	361,390	100.00				
แผนงานพื้นฐานด้านการพัฒนาและเสริมสร้างศักยภาพทรัพยากรมนุษย์	3,938,300	2,386,521	60.60	831,196	81.70	359,193	90.82	361,390	100.00				
ผลผลิตที่ 1 เกิดภัยพิบัติด้านภาวะเฝ้าระวัง ป้องกัน ควบคุมโรคและภัยสุขภาพ	3,938,300	2,386,521	60.60	831,196	81.70	359,193	90.82	361,390	100.00				
กิจกรรมหลักที่ 1.1 พัฒนาและสนับสนุนกระบวนการจัดทำผลิตภัณฑ์และจัดการความรู้ของหน่วยงาน เพื่อการเฝ้าระวัง ป้องกัน ควบคุมโรคและภัยสุขภาพ	3,938,300	2,386,521	60.60	831,196	81.70	359,193	90.82	361,390	100.00				
งบโครงการ	3,938,300	2,386,521	60.60	831,196	81.70	359,193	90.82	361,390	100.00				
สำนักสื่อสารความเสี่ยงและพัฒนาพฤติกรรมสุขภาพ	7,036,300	1,767,150	25.04	2,904,455	66.20	1,245,845	83.86	1,138,850	100.00				
แผนงานพื้นฐานด้านการพัฒนาและเสริมสร้างศักยภาพทรัพยากรมนุษย์	4,669,300	1,204,150	25.79	1,838,205	65.16	818,695	82.69	808,250	100.00				
ผลผลิตที่ 3 การเฝ้าระวัง ป้องกัน ควบคุมโรคที่เป็นปัญหาสำคัญ	4,669,300	1,204,150	25.79	1,838,205	65.16	818,695	82.69	808,250	100.00				
กิจกรรมหลักที่ 3.2 ถ่ายทอดความรู้ในการดูแลสุขภาพ เฝ้าระวัง ป้องกัน ควบคุมโรค ภัยสุขภาพ และการปรับเปลี่ยนพฤติกรรมที่มีคุณภาพ	4,669,300	1,204,150	25.79	1,838,205	65.16	818,695	82.69	808,250	100.00				
งบโครงการ	4,669,300	1,204,150	25.79	1,838,205	65.16	818,695	82.69	808,250	100.00				

หน่วยงาน/แผนงาน / ผลผลิต / กิจกรรมหลัก / รายการ	รวมทั้งสิ้น (บาท)	แผนการใช้งบประมาณ (บาท)							
		ไตรมาสที่ 1		ไตรมาสที่ 2		ไตรมาสที่ 3		ไตรมาสที่ 4	
		งบประมาณ	ร้อยละสม	งบประมาณ	ร้อยละสม	งบประมาณ	ร้อยละสม	งบประมาณ	ร้อยละสม
แผนงานยุทธศาสตร์สร้างเสริมให้คนมีสุขภาพที่ดี	2,387,000	563,000	23.59	1,066,250	68.26	427,150	86.15	330,600	100.00
ผลผลิตที่ 8 โครงการเร่งรัดพัฒนาระบบเฝ้าระวัง ป้องกัน ควบคุมโรคและภัยสุขภาพให้ได้ตามภูมุนามัยระหว่างประเทศ	400,000	4,500	1.13	391,000	98.88	4,500	100.00	-	100.00
กิจกรรมหลักที่ 8.1 พัฒนาระบบการจัดการภาวะฉุกเฉินทางสาธารณสุขอย่างครบวงจรและบูรณาการ	400,000	4,500	1.13	391,000	98.88	4,500	100.00	-	100.00
กิจกรรมหลักที่ 8.2 พัฒนาระบบการเฝ้าระวัง ป้องกัน ควบคุมโรคและภัยสุขภาพ	400,000	4,500	1.13	391,000	98.88	4,500	100.00	-	100.00
ผลผลิตที่ 9 โครงการพัฒนาเครือข่ายในการเฝ้าระวัง ป้องกัน ควบคุมโรคและภัยสุขภาพผ่านกลไกระดับชุมชนที่เอื้อต่อการมีสุขภาพที่ดี	1,987,000	558,500	28.11	675,250	62.09	422,650	83.36	330,600	100.00
กิจกรรมหลักที่ 9.6 สร้างความรู้ด้านโรคและภัยสุขภาพ โดยใช้ชุมชนเป็นฐานในการสร้างสภาพแวดล้อมที่เอื้อต่อการมีสุขภาพที่ดี	1,987,000	558,500	28.11	675,250	62.09	422,650	83.36	330,600	100.00
งบโครงการ	1,987,000	558,500	28.11	675,250	62.09	422,650	83.36	330,600	100.00
สำนักงานความร่วมมือระหว่างประเทศ	1,493,900	263,509	17.64	699,072	64.43	312,647	85.36	218,672	100.00
แผนงานพื้นฐานด้านการพัฒนาและเสริมสร้างศักยภาพทรัพยากรมนุษย์	885,710	247,094	27.90	212,172	51.85	220,272	76.72	206,172	100.00
ผลผลิตที่ 1 ผลลัพธ์ด้านการเฝ้าระวัง ป้องกัน ควบคุมโรคและภัยสุขภาพ	885,710	247,094	27.90	212,172	51.85	220,272	76.72	206,172	100.00
กิจกรรมหลักที่ 1.1 พัฒนาและสนับสนุนการบริหารจัดการทำผลิตภัณฑ์และจัดการความรู้ของหน่วยงานเพื่อการเฝ้าระวัง ป้องกัน ควบคุมโรคและภัยสุขภาพ	885,710	247,094	27.90	212,172	51.85	220,272	76.72	206,172	100.00
งบโครงการ	885,710	247,094	27.90	212,172	51.85	220,272	76.72	206,172	100.00
แผนงานยุทธศาสตร์สร้างเสริมให้คนมีสุขภาพที่ดี	608,190	16,415	2.70	486,900	82.76	92,375	97.94	12,500	100.00
ผลผลิตที่ 8 โครงการเร่งรัดพัฒนาระบบเฝ้าระวัง ป้องกัน ควบคุมโรคและภัยสุขภาพ ให้ได้ตามภูมุนามัยระหว่างประเทศ	608,190	16,415	2.70	486,900	82.76	92,375	97.94	12,500	100.00
กิจกรรมหลักที่ 8.2 ยกย่องและสนับสนุนหน่วยงานที่มีประสิทธิผลและภาวะความมั่นคงด้านสุขภาพโลก	202,550	7,200	3.55	195,350	100.00	-	100.00	-	100.00
งบโครงการ	202,550	7,200	3.55	195,350	100.00	-	100.00	-	100.00
กิจกรรมหลักที่ 8.3 พัฒนาระบบเชื่อมโยงระหว่างประเทศและภาวะความมั่นคงด้านสุขภาพโลก	405,640	9,215	2.27	291,550	74.15	92,375	96.92	12,500	100.00
งบโครงการ	405,640	9,215	2.27	291,550	74.15	92,375	96.92	12,500	100.00
สำนักงานเลขาธิการคณะกรรมการการสาธารณสุข	661,800	59,105	8.93	206,270	40.10	251,255	78.06	145,170	100.00
แผนงานยุทธศาสตร์สร้างเสริมให้คนมีสุขภาพที่ดี	661,800	59,105	8.93	206,270	40.10	251,255	78.06	145,170	100.00
ผลผลิตที่ 7 โครงการเฝ้าระวัง ป้องกัน ควบคุมโรค ตามแนวทางพระราชดำริและเฉลิมพระเกียรติ	661,800	59,105	8.93	206,270	40.10	251,255	78.06	145,170	100.00
กิจกรรมหลักที่ 7.4 สนับสนุนการเฝ้าระวัง ป้องกัน ควบคุมโรคภายใต้โครงการราชทัณฑ์เป็นสุข	661,800	59,105	8.93	206,270	40.10	251,255	78.06	145,170	100.00
ทำความ ดี เพื่อชาติ ศาสน์ กษัตริย์	661,800	59,105	8.93	206,270	40.10	251,255	78.06	145,170	100.00
งบโครงการ	661,800	59,105	8.93	206,270	40.10	251,255	78.06	145,170	100.00

หน่วยงาน/แผนงาน / ผลผลิต / กิจกรรมหลัก / รายการ	รวมทั้งสิ้น (บาท)	แผนการใช้งบประมาณ (บาท)							
		ไตรมาสที่ 1		ไตรมาสที่ 2		ไตรมาสที่ 3		ไตรมาสที่ 4	
		งบประมาณ	ร้อยละสะสม	งบประมาณ	ร้อยละสะสม	งบประมาณ	ร้อยละสะสม	งบประมาณ	ร้อยละสะสม
ผลผลิตที่ 8 โครงการเร่งรัดพัฒนาระบบเฝ้าระวัง ป้องกัน ควบคุมโรคและภัยสุขภาพ ให้ได้ตามกรอบอำนาจระหว่างประเทศ	7,501,220	2,158,933	28.78	2,820,217	66.38	1,378,795	84.76	1,143,275	100.00
กิจกรรมหลักที่ 8.1 พัฒนาระบบการจัดการภาวะฉุกเฉินทางสาธารณสุขอย่างครบวงจรและบูรณาการ	4,050,960	989,972	24.44	1,766,172	68.04	729,516	86.05	565,300	100.00
งบโครงการ	4,050,960	989,972	24.44	1,766,172	68.04	729,516	86.05	565,300	100.00
กิจกรรมหลักที่ 8.3 พัฒนาศูนย์ประสานงานระหว่างประเทศและจังหวัดชายแดน	619,040	66,200	10.69	339,690	65.57	84,750	79.26	128,400	100.00
งบโครงการ	619,040	66,200	10.69	339,690	65.57	84,750	79.26	128,400	100.00
กิจกรรมหลักที่ 8.4 ผลิดและพัฒนากิจกรรมด้านเฝ้าระวัง ป้องกัน ควบคุมโรคและภัยสุขภาพ	2,831,220	1,102,761	38.95	714,355	64.18	564,529	84.12	449,575	100.00
งบโครงการ	2,831,220	1,102,761	38.95	714,355	64.18	564,529	84.12	449,575	100.00
กองโรคติดต่อทั่วไป	9,917,700	4,533,960	45.72	3,497,930	80.99	1,137,220	92.45	748,590	100.00
แผนงานพื้นฐานด้านการพัฒนาและเสริมสร้างศักยภาพทรัพยากรมนุษย์	4,525,800	1,247,670	27.57	1,894,210	69.42	729,780	85.55	654,140	100.00
ผลผลิตที่ 1 เสริมสร้างศักยภาพเฝ้าระวัง ป้องกัน ควบคุมโรคและภัยสุขภาพ	2,562,400	718,170	28.03	733,230	56.64	575,950	79.12	535,050	100.00
กิจกรรมหลักที่ 1.1 พัฒนาระบบสนับสนุนการบริหารจัดการผลิตภัณ์ที่และจัดการความรู้ของหน่วยงานเพื่อการเฝ้าระวัง ป้องกัน ควบคุมโรคและภัยสุขภาพ	2,562,400	718,170	28.03	733,230	56.64	575,950	79.12	535,050	100.00
งบโครงการ	2,562,400	718,170	28.03	733,230	56.64	575,950	79.12	535,050	100.00
ผลผลิตที่ 2 การสนับสนุน เสริมสร้าง ศักยภาพและความเข้มแข็งในการจัดการระบบเฝ้าระวัง ป้องกัน ควบคุมโรคและภัยสุขภาพ	200,300	7,000	3.49	97,880	52.36	57,680	81.16	37,740	100.00
กิจกรรมหลักที่ 2.2 เสริมสร้างศักยภาพ พัฒนาร่วมมือและสร้างการมีส่วนร่วมของเครือข่ายในการเฝ้าระวัง ป้องกัน ควบคุมโรคและภัยสุขภาพ	200,300	7,000	3.49	97,880	52.36	57,680	81.16	37,740	100.00
งบโครงการ	200,300	7,000	3.49	97,880	52.36	57,680	81.16	37,740	100.00
ผลผลิตที่ 3 การเฝ้าระวัง ป้องกัน ควบคุมโรคที่เป็นปัญหาสำคัญ	1,763,100	522,500	29.64	1,063,100	89.93	96,150	95.39	81,350	100.00
กิจกรรมหลักที่ 3.1 บริการเฝ้าระวัง ป้องกัน ควบคุมโรคและภัยสุขภาพที่เป็นปัญหารุนแรงและกลุ่มเป้าหมาย	1,763,100	522,500	29.64	1,063,100	89.93	96,150	95.39	81,350	100.00
งบโครงการ	1,763,100	522,500	29.64	1,063,100	89.93	96,150	95.39	81,350	100.00
แผนงานยุทธศาสตร์สร้างเสริมให้คนมีสุขภาพที่ดี	5,391,900	3,286,290	60.95	1,603,720	90.69	407,440	98.25	94,450	100.00
ผลผลิตที่ 7 โครงการเฝ้าระวัง ป้องกัน ควบคุมโรค ตามแนวทางพระราชดำริและเฉลิมพระเกียรติ	1,815,000	1,095,790	60.37	394,960	82.13	240,000	95.36	84,250	100.00
กิจกรรมหลักที่ 7.1 สนับสนุนการเฝ้าระวัง ป้องกัน ควบคุมโรคที่ส่งผ่านน้ำ	910,000	659,520	72.47	80,480	81.32	115,000	93.96	55,000	100.00
งบโครงการ	910,000	659,520	72.47	80,480	81.32	115,000	93.96	55,000	100.00
กิจกรรมหลักที่ 7.2 สนับสนุนการเฝ้าระวัง ป้องกัน ควบคุมโรคที่ยาเสพติดและเครื่องดื่มแอลกอฮอล์	572,000	108,270	18.93	309,480	73.03	125,000	94.89	29,250	100.00
งบโครงการ	572,000	108,270	18.93	309,480	73.03	125,000	94.89	29,250	100.00
กิจกรรมหลักที่ 7.3 สนับสนุนการเฝ้าระวัง ป้องกัน ควบคุมโรคในถิ่นทุรกันดาร ตามโครงการพระราชดำริ	333,000	328,000	98.50	5,000	100.00	-	100.00	-	100.00
งบโครงการ	333,000	328,000	98.50	5,000	100.00	-	100.00	-	100.00

หน่วยงาน/แผนงาน / ผลผลิต / กิจกรรมหลัก / รายการ	รวมทั้งสิ้น (บาท)	แผนการใช้งบประมาณ (บาท)							
		ไตรมาสที่ 1		ไตรมาสที่ 2		ไตรมาสที่ 3		ไตรมาสที่ 4	
		งบประมาณ	ร้อยละสะสม	งบประมาณ	ร้อยละสะสม	งบประมาณ	ร้อยละสะสม	งบประมาณ	ร้อยละสะสม
ผลผลิตที่ 8 โครงการเร่งรัดพัฒนาระบบเฝ้าระวัง ป้องกัน ควบคุมโรคและภัยสุขภาพ ให้ได้ตามกฎอนามัยระหว่างประเทศ	1,506,000	699,100	46.42	658,060	90.12	138,640	99.32	10,200	100.00
กิจกรรมหลักที่ 8.1 พัฒนาระบบการจัดการภาวะฉุกเฉินทางสาธารณสุขของนครและบูรณาการ	63,000	5,100	8.10	52,800	91.90	-	91.90	5,100	100.00
งบโครงการ	63,000	5,100	8.10	52,800	91.90	-	91.90	5,100	100.00
กิจกรรมหลักที่ 8.2 ยกย่องสนับสนุนตามกฎอนามัยระหว่างประเทศและวารสารความมั่นคงด้านสุขภาพโลก	1,443,000	694,000	48.09	605,260	90.04	138,640	99.65	5,100	100.00
งบโครงการ	1,443,000	694,000	48.09	605,260	90.04	138,640	99.65	5,100	100.00
ผลผลิตที่ 9 โครงการพัฒนาเครือข่ายในการเฝ้าระวัง ป้องกัน ควบคุมโรคและภัยสุขภาพผ่านกลไกระดับชุมชนที่มีสื่อภาวะที่ดี	2,070,900	1,491,400	72.02	550,700	98.61	28,800	100.00	-	100.00
กิจกรรมหลักที่ 9.1 พัฒนาและสนับสนุนการดำเนินงานป้องกัน ควบคุมโรคติดต่อและสร้างเสริมภูมิคุ้มกันโรค	1,840,900	1,261,400	68.52	550,700	98.44	28,800	100.00	-	100.00
งบโครงการ	1,840,900	1,261,400	68.52	550,700	98.44	28,800	100.00	-	100.00
กิจกรรมหลักที่ 9.2 พัฒนาและสนับสนุนการดำเนินงานเฝ้าระวัง ป้องกัน ควบคุมโรคและภัยสุขภาพ เพื่อเด็กไทยปลอดโรค ปลอดภัย	230,000	230,000	100.00	-	100.00	-	100.00	-	100.00
งบโครงการ	230,000	230,000	100.00	-	100.00	-	100.00	-	100.00
กองทุนควบคุมโรคติดต่อระหว่างประเทศและกักกันโรค	15,298,900	3,166,872	20.70	6,793,589	65.11	3,735,658	89.52	1,602,781	100.00
แผนงานพื้นฐานด้านการพัฒนาและเสริมสร้างศักยภาพทรัพยากรมนุษย์	1,224,100	197,510	16.14	541,005	60.33	333,005	87.54	152,580	100.00
ผลผลิตที่ 1 ผลสัมฤทธิ์ด้านการเฝ้าระวัง ป้องกัน ควบคุมโรคและภัยสุขภาพ	1,224,100	197,510	16.14	541,005	60.33	333,005	87.54	152,580	100.00
กิจกรรมหลักที่ 1.1 พัฒนาและสนับสนุนกระบวนการจัดทำผลิตภัณฑ์และจัดการความรู้ของหน่วยงานเพื่อการเฝ้าระวัง ป้องกัน ควบคุมโรคและภัยสุขภาพ	1,224,100	197,510	16.14	541,005	60.33	333,005	87.54	152,580	100.00
งบโครงการ	1,224,100	197,510	16.14	541,005	60.33	333,005	87.54	152,580	100.00
แผนงานยุทธศาสตร์สร้างเสริมได้แก่สุขภาพที่ดี	14,074,800	2,969,362	21.10	6,252,584	65.52	3,402,653	89.70	1,450,201	100.00
ผลผลิตที่ 8 โครงการเร่งรัดพัฒนาระบบเฝ้าระวัง ป้องกัน ควบคุมโรคและภัยสุขภาพ ให้ได้ตามกฎอนามัยระหว่างประเทศ	14,074,800	2,969,362	21.10	6,252,584	65.52	3,402,653	89.70	1,450,201	100.00
กิจกรรมหลักที่ 8.3 พัฒนาสมรรถนะช่องทางข้อมูลระหว่างประเทศและจังหวัดชายแดน	6,310,300	2,283,472	36.19	2,496,110	75.74	1,101,540	93.20	429,178	100.00
งบโครงการ	6,310,300	2,283,472	36.19	2,496,110	75.74	1,101,540	93.20	429,178	100.00
กิจกรรมหลักที่ 8.7 พัฒนาสมรรถนะช่องทางข้อมูลประเทศ พร้อมรับมือและปรับตัวต่อโรคอุบัติใหม่โรคอุบัติซ้ำ และการจัดการภาวะฉุกเฉินทางสาธารณสุขระหว่างประเทศ	7,764,500	685,890	8.83	3,756,474	57.21	2,301,113	86.85	1,021,023	100.00
งบโครงการ	7,764,500	685,890	8.83	3,756,474	57.21	2,301,113	86.85	1,021,023	100.00

หน่วยงาน/แผนงาน / ผลผลิต / กิจกรรมหลัก / รายการ	รวมทั้งสิ้น (บาท)	แผนการใช้งบประมาณ (บาท)							
		ไตรมาสที่ 1		ไตรมาสที่ 2		ไตรมาสที่ 3		ไตรมาสที่ 4	
		งบประมาณ	ร้อยละสะสม	งบประมาณ	ร้อยละสะสม	งบประมาณ	ร้อยละสะสม	งบประมาณ	ร้อยละสะสม
กองควบคุมโรคและภัยสุขภาพในภาวะฉุกเฉิน	1,837,700	1,210,290	65.86	370,775	86.03	146,650	94.02	109,985	100.00
แผนงานพื้นฐานด้านการพัฒนาและเสริมสร้างศักยภาพทรัพยากรมนุษย์	872,870	383,340	43.92	276,740	75.62	115,560	88.86	97,230	100.00
ผลผลิตที่ 1 ผลลัพธ์ที่ด้านการเฝ้าระวัง ป้องกัน ควบคุมโรคและภัยสุขภาพ	637,600	291,320	45.69	160,180	70.81	98,050	86.19	88,050	100.00
กิจกรรมหลักที่ 1.1 พัฒนาและสนับสนุนกระบวนการจัดทำผลิตภัณฑ์และจัดการความรู้ของหน่วยงานเพื่อการเฝ้าระวัง ป้องกัน ควบคุมโรคและภัยสุขภาพ	637,600	291,320	45.69	160,180	70.81	98,050	86.19	88,050	100.00
งปโครงการ	637,600	291,320	45.69	160,180	70.81	98,050	86.19	88,050	100.00
ผลผลิตที่ 2 การสนับสนุน เสริมสร้าง ศักยภาพและความเข้มแข็งในการจัดการระบบเฝ้าระวัง ป้องกัน ควบคุมโรคและภัยสุขภาพ	235,270	92,020	39.11	116,560	88.66	17,510	96.10	9,180	100.00
กิจกรรมหลักที่ 2.2 เสริมสร้างศักยภาพ พัฒนาร่วมมือและสร้างการมีส่วนร่วมของเครือข่ายในการเฝ้าระวัง ป้องกัน ควบคุมโรคและภัยสุขภาพ	235,270	92,020	39.11	116,560	88.66	17,510	96.10	9,180	100.00
งปโครงการ	235,270	92,020	39.11	116,560	88.66	17,510	96.10	9,180	100.00
แผนงานยุทธศาสตร์สร้างเสริมให้คนมีสุขภาพที่ดี	964,830	826,950	85.71	94,035	95.46	31,090	98.68	12,755	100.00
ผลผลิตที่ 8 โครงการเร่งรัดพัฒนาระบบเฝ้าระวัง ป้องกัน ควบคุมโรคและภัยสุขภาพ ให้ได้ตามกฎอนามัยระหว่างประเทศ	964,830	826,950	85.71	94,035	95.46	31,090	98.68	12,755	100.00
กิจกรรมหลักที่ 8.1 พัฒนาระบบการจัดการภาวะฉุกเฉินทางสาธารณสุขอย่างตรงจุดและบูรณาการ	964,830	826,950	85.71	94,035	95.46	31,090	98.68	12,755	100.00
งปโครงการ	964,830	826,950	85.71	94,035	95.46	31,090	98.68	12,755	100.00
กองโรคติดต่อและโรคติดต่อทางเพศสัมพันธ์	8,211,800	2,653,520	32.31	2,694,680	65.13	1,496,100	83.35	1,367,500	100.00
แผนงานพื้นฐานด้านการพัฒนาและเสริมสร้างศักยภาพทรัพยากรมนุษย์	800,000	360,500	45.06	309,500	83.75	130,000	100.00	-	100.00
ผลผลิตที่ 3 การเฝ้าระวัง ป้องกัน ควบคุมโรคที่เป็นปัญหาสำคัญ	800,000	360,500	45.06	309,500	83.75	130,000	100.00	-	100.00
กิจกรรมหลักที่ 3.1 บริการเฝ้าระวัง ป้องกัน ควบคุมโรคและภัยสุขภาพที่เป็นปัญหารุนแรงและกลุ่มเป้าหมาย	800,000	360,500	45.06	309,500	83.75	130,000	100.00	-	100.00
งปโครงการ	800,000	360,500	45.06	309,500	83.75	130,000	100.00	-	100.00
แผนงานยุทธศาสตร์สร้างเสริมให้คนมีสุขภาพที่ดี	7,411,800	2,293,020	30.94	2,385,180	63.12	1,366,100	81.55	1,367,500	100.00
ผลผลิตที่ 5 โครงการเร่งรัดกำจัดโรคเอดส์ ไข้มาลาเรีย วัณโรค และยุติปัญหาเอดส์	6,698,800	1,860,920	27.78	2,107,680	59.24	1,362,700	79.59	1,367,500	100.00
กิจกรรมหลักที่ 5.3 ป้องกันและแก้ไขเอดส์	6,698,800	1,860,920	27.78	2,107,680	59.24	1,362,700	79.59	1,367,500	100.00
งปโครงการ	6,698,800	1,860,920	27.78	2,107,680	59.24	1,362,700	79.59	1,367,500	100.00
ผลผลิตที่ 9 โครงการพัฒนาเครือข่ายในการเฝ้าระวัง ป้องกัน ควบคุมโรคและภัยสุขภาพผ่านกลไกระดับชุมชนที่เอื้อต่อการมีสุขภาพที่ดี	713,000	432,100	60.60	277,500	99.52	3,400	100.00	-	100.00
กิจกรรมหลักที่ 9.1 พัฒนาและสนับสนุนการดำเนินงานป้องกัน ควบคุมโรคติดต่อและสร้างเสริมภูมิคุ้มกันโรค	448,000	324,000	72.32	124,000	100.00	-	100.00	-	100.00
งปโครงการ	448,000	324,000	72.32	124,000	100.00	-	100.00	-	100.00

หน่วยงาน/แผนงาน / ผลผลิต / กิจกรรมหลัก / รายการ	รวมทั้งสิ้น (บาท)	แผนการใช้งบประมาณ (บาท)											
		ไตรมาสที่ 1		ไตรมาสที่ 2		ไตรมาสที่ 3		ไตรมาสที่ 4		ร้อยละสะสม	ร้อยละสะสม	ร้อยละสะสม	ร้อยละสะสม
		งบประมาณ	ร้อยละสะสม	งบประมาณ	ร้อยละสะสม	งบประมาณ	ร้อยละสะสม	งบประมาณ	ร้อยละสะสม				
กิจกรรมหลักที่ 3.3 พัฒนาทักษะชีวิตเพื่อลดพฤติกรรมเสี่ยง	265,000	108,100	40.79	153,500	98.72	3,400	100.00	-	-	100.00	100.00	100.00	100.00
งบโครงการ	265,000	108,100	40.79	153,500	98.72	3,400	100.00	-	-	100.00	100.00	100.00	100.00
กองวิจัยโรค	6,181,300	1,558,942	25.22	2,449,197	64.84	1,331,382	86.38	841,779	841,779	86.38	841,779	100.00	100.00
แผนงานยุทธศาสตร์ส่งเสริมให้คนมีสุขภาพที่ดี	6,181,300	1,558,942	25.22	2,449,197	64.84	1,331,382	86.38	841,779	841,779	86.38	841,779	100.00	100.00
ผลผลิตที่ 5 โครงการเร่งรัดกำจัดโรคไข้มาลาเรีย วัณโรค และยุติปัญหาเอดส์	5,991,300	1,393,542	23.26	2,445,797	64.08	1,313,582	86.01	838,379	838,379	86.01	838,379	100.00	100.00
กิจกรรมหลักที่ 5.2 ควบคุมวัณโรค	5,991,300	1,393,542	23.26	2,445,797	64.08	1,313,582	86.01	838,379	838,379	86.01	838,379	100.00	100.00
งบโครงการ	5,991,300	1,393,542	23.26	2,445,797	64.08	1,313,582	86.01	838,379	838,379	86.01	838,379	100.00	100.00
ผลผลิตที่ 7 โครงการเฝ้าระวัง ป้องกัน ควบคุมโรค ตามแนวทางพระราชดำริและเฉลิมพระเกียรติ	190,000	165,400	87.05	3,400	88.84	17,800	98.21	3,400	3,400	98.21	3,400	100.00	100.00
กิจกรรมหลักที่ 7.4 สนับสนุนการเฝ้าระวัง ป้องกัน ควบคุมโรคภายใต้โครงการราชทัณฑ์เป็นสุข	190,000	165,400	87.05	3,400	88.84	17,800	98.21	3,400	3,400	98.21	3,400	100.00	100.00
ทำความ ดี เพื่อชาติ ศาสน์ กษัตริย์	190,000	165,400	87.05	3,400	88.84	17,800	98.21	3,400	3,400	98.21	3,400	100.00	100.00
งบโครงการ	190,000	165,400	87.05	3,400	88.84	17,800	98.21	3,400	3,400	98.21	3,400	100.00	100.00
กองโรคไม่ติดต่อ	4,389,100	1,710,014	38.96	1,030,448	62.44	918,943	83.37	729,695	729,695	83.37	729,695	100.00	100.00
แผนงานพื้นฐานด้านการพัฒนาและเสริมสร้างศักยภาพทรัพยากรมนุษย์	2,343,510	464,824	19.83	790,098	53.55	441,063	72.37	647,525	647,525	72.37	647,525	100.00	100.00
ผลผลิตที่ 1 ลดภัยพิบัติด้านภาวะเฝ้าระวัง ป้องกัน ควบคุมโรคและภัยสุขภาพ	980,800	205,600	20.96	204,200	41.78	221,000	64.31	350,000	350,000	64.31	350,000	100.00	100.00
กิจกรรมหลักที่ 1.1 พัฒนาและสนับสนุนกระบวนการจัดทำผลิตภัณฑ์และจัดการความเสี่ยงของหน่วยงาน	980,800	205,600	20.96	204,200	41.78	221,000	64.31	350,000	350,000	64.31	350,000	100.00	100.00
เพื่อการเฝ้าระวัง ป้องกัน ควบคุมโรคและภัยสุขภาพ	980,800	205,600	20.96	204,200	41.78	221,000	64.31	350,000	350,000	64.31	350,000	100.00	100.00
งบโครงการ	980,800	205,600	20.96	204,200	41.78	221,000	64.31	350,000	350,000	64.31	350,000	100.00	100.00
ผลผลิตที่ 2 การสนับสนุน เสริมสร้าง ศักยภาพและความเข้มแข็งในการจัดการระบบเฝ้าระวัง ป้องกัน ควบคุมโรคและภัยสุขภาพ	1,362,710	259,224	19.02	585,898	62.02	220,063	78.17	297,525	297,525	78.17	297,525	100.00	100.00
กิจกรรมหลักที่ 2.2 เสริมสร้างศักยภาพ พัฒนาร่วมมือและสร้างการมีส่วนร่วมของเครือข่าย	1,362,710	259,224	19.02	585,898	62.02	220,063	78.17	297,525	297,525	78.17	297,525	100.00	100.00
ในการเฝ้าระวัง ป้องกัน ควบคุมโรคและภัยสุขภาพ	1,362,710	259,224	19.02	585,898	62.02	220,063	78.17	297,525	297,525	78.17	297,525	100.00	100.00
งบโครงการ	1,362,710	259,224	19.02	585,898	62.02	220,063	78.17	297,525	297,525	78.17	297,525	100.00	100.00
แผนงานยุทธศาสตร์ส่งเสริมให้คนมีสุขภาพที่ดี	2,045,590	1,245,190	60.87	240,350	72.62	477,880	95.98	82,170	82,170	95.98	82,170	100.00	100.00
ผลผลิตที่ 9 โครงการพัฒนาเครือข่ายในการเฝ้าระวัง ป้องกัน ควบคุมโรคและภัยสุขภาพผ่านกลไก	2,045,590	1,245,190	60.87	240,350	72.62	477,880	95.98	82,170	82,170	95.98	82,170	100.00	100.00
ระดับชุมชนที่เอื้อต่อการมีสุขภาพที่ดี	2,045,590	1,245,190	60.87	240,350	72.62	477,880	95.98	82,170	82,170	95.98	82,170	100.00	100.00
กิจกรรมหลักที่ 9.4 พัฒนาและสนับสนุนการดำเนินงานเฝ้าระวัง ป้องกัน ควบคุมโรคไม่ติดต่อและปัจจัยเสี่ยง	2,045,590	1,245,190	60.87	240,350	72.62	477,880	95.98	82,170	82,170	95.98	82,170	100.00	100.00
งบโครงการ	2,045,590	1,245,190	60.87	240,350	72.62	477,880	95.98	82,170	82,170	95.98	82,170	100.00	100.00

หน่วยงาน/แผนงาน / ผลผลิต / กิจกรรมหลัก / รายการ	รวมทั้งสิ้น (บาท)	แผนการใช้งบประมาณ (บาท)							
		ไตรมาสที่ 1		ไตรมาสที่ 2		ไตรมาสที่ 3		ไตรมาสที่ 4	
		งบประมาณ	ร้อยละสะสม	งบประมาณ	ร้อยละสะสม	งบประมาณ	ร้อยละสะสม	งบประมาณ	ร้อยละสะสม
กองป้องกันการค้า	5,918,100	2,005,348	33.88	2,209,830	71.23	1,151,871	90.69	551,051	100.00
แผนงานพื้นฐานด้านการพัฒนาและเสริมสร้างศักยภาพทรัพยากรมนุษย์	1,441,000	373,948	25.95	397,680	53.55	306,521	74.82	362,851	100.00
ผลผลิตที่ 1 ผลผลิตที่ดำเนินการเฝ้าระวัง ป้องกัน ควบคุมโรคและภัยสุขภาพ	1,331,000	355,598	26.72	309,250	49.95	303,301	72.74	362,851	100.00
กิจกรรมหลักที่ 1.1 พัฒนาและสนับสนุนกระบวนการจัดทำผลิตภัณฑ์และจัดการความรู้ของหน่วยงาน เพื่อการเฝ้าระวัง ป้องกัน ควบคุมโรคและภัยสุขภาพ	1,331,000	355,598	26.72	309,250	49.95	303,301	72.74	362,851	100.00
งบโครงการ	1,331,000	355,598	26.72	309,250	49.95	303,301	72.74	362,851	100.00
ผลผลิตที่ 2 การสนับสนุน เสริมสร้าง ทักษะและความเข้มแข็งในการจัดการระบบเฝ้าระวัง ป้องกัน ควบคุมโรคและภัยสุขภาพ	110,000	18,350	16.68	88,430	97.07	3,220	100.00	-	100.00
กิจกรรมหลักที่ 2.2 เสริมสร้างศักยภาพ พัฒนาร่วมมือและสร้างการมีส่วนร่วมของเครือข่าย ในการเฝ้าระวัง ป้องกัน ควบคุมโรคและภัยสุขภาพ	110,000	18,350	16.68	88,430	97.07	3,220	100.00	-	100.00
งบโครงการ	110,000	18,350	16.68	88,430	97.07	3,220	100.00	-	100.00
แผนงานยุทธศาสตร์สร้างเสริมให้คนมีสุขภาพที่ดี	4,477,100	1,631,400	36.44	1,812,150	76.91	845,350	95.80	188,200	100.00
ผลผลิตที่ 9 โครงการพัฒนาเครือข่ายในการเฝ้าระวัง ป้องกัน ควบคุมโรคและภัยสุขภาพผ่านกลไก ระดับชุมชนที่เอื้อต่อการมีสุขภาพที่ดี	4,477,100	1,631,400	36.44	1,812,150	76.91	845,350	95.80	188,200	100.00
กิจกรรมหลักที่ 9.2 พัฒนาและสนับสนุนการดำเนินงานเฝ้าระวัง ป้องกัน ควบคุมโรคและภัยสุขภาพ เพื่อได้ไทย ปลอดภัย	632,600	180,000	28.45	220,600	63.33	123,000	82.77	109,000	100.00
งบโครงการ	632,600	180,000	28.45	220,600	63.33	123,000	82.77	109,000	100.00
กิจกรรมหลักที่ 9.3 พัฒนาทักษะชีวิตเพื่อลดพฤติกรรมเสี่ยง	140,000	62,400	44.57	74,400	97.71	3,200	100.00	-	100.00
งบโครงการ	140,000	62,400	44.57	74,400	97.71	3,200	100.00	-	100.00
กิจกรรมหลักที่ 9.4 พัฒนาและสนับสนุนการดำเนินงานเฝ้าระวัง ป้องกัน ควบคุมโรคติดต่อและปัจจัยเสี่ยง	1,050,000	520,850	49.60	457,150	93.14	36,000	96.57	36,000	100.00
งบโครงการ	1,050,000	520,850	49.60	457,150	93.14	36,000	96.57	36,000	100.00
กิจกรรมหลักที่ 9.5 พัฒนาและสนับสนุนการเฝ้าระวัง ป้องกัน ควบคุมโรค และภัยสุขภาพ ที่เป็นปัญหาสำคัญในผู้สูงอายุ	310,000	-	-	10,000	3.23	300,000	100.00	-	100.00
งบโครงการ	310,000	-	-	10,000	3.23	300,000	100.00	-	100.00
กิจกรรมหลักที่ 9.7 ขับเคลื่อนการป้องกันการค้ามนุษย์และเสียชีวิตจากอุบัติเหตุทางถนนในกลุ่มเด็กและ เยาวชน โดยใช้ TSY Program: Thailand Safe Youth Program	1,286,300	568,150	44.17	700,000	98.59	18,150	100.00	-	100.00
งบโครงการ	1,286,300	568,150	44.17	700,000	98.59	18,150	100.00	-	100.00
กิจกรรมหลักที่ 9.8 ส่งเสริมความรู้ด้านการป้องกันกรจมน้ำในกลุ่มเด็กวัยเรียน	455,000	300,000	65.93	100,000	87.91	55,000	100.00	-	100.00
งบโครงการ	455,000	300,000	65.93	100,000	87.91	55,000	100.00	-	100.00
กิจกรรมหลักที่ 9.9 ป้องกันการจมน้ำโดยใช้ชุมชนเป็นฐานภายใต้ยุทธศาสตร์ผู้ก่อการดี (MERCIT MAKER)	603,200	-	-	250,000	41.45	310,000	92.84	43,200	100.00
งบโครงการ	603,200	-	-	250,000	41.45	310,000	92.84	43,200	100.00

หน่วยงาน/แผนงาน / ผลผลิต / กิจกรรมหลัก / รายการ	รวมทั้งสิ้น (บาท)	แผนการใช้งบประมาณ (บาท)							
		ไตรมาสที่ 1		ไตรมาสที่ 2		ไตรมาสที่ 3		ไตรมาสที่ 4	
		งบประมาณ	ร้อยละสะสม	งบประมาณ	ร้อยละสะสม	งบประมาณ	ร้อยละสะสม	งบประมาณ	ร้อยละสะสม
สำนักงานคณะกรรมการควบคุมเครื่องสำอางค์	3,113,700	1,566,245	50.30	674,240	71.96	579,890	90.58	293,325	100.00
แผนงานพื้นฐานด้านการพัฒนาและเสริมสร้างศักยภาพทรัพยากรมนุษย์	897,740	371,990	41.44	127,970	55.69	266,260	85.35	131,520	100.00
ผลผลิตที่ 1 ผลิตภัณฑ์ด้านการเฝ้าระวัง ป้องกัน ควบคุมโรคและภัยสุขภาพ	649,500	199,870	30.77	127,970	50.48	190,140	79.75	131,520	100.00
กิจกรรมหลักที่ 1.1 พัฒนาและสนับสนุนกระบวนการจัดทำผลิตภัณฑ์และจัดการความรู้ของหน่วยงานเพื่อการเฝ้าระวัง ป้องกัน ควบคุมโรคและภัยสุขภาพ	649,500	199,870	30.77	127,970	50.48	190,140	79.75	131,520	100.00
งบโครงการ	649,500	199,870	30.77	127,970	50.48	190,140	79.75	131,520	100.00
ผลผลิตที่ 3 การเฝ้าระวัง ป้องกัน ควบคุมโรคที่เป็นปัญหาสำคัญ	248,240	172,120	69.34	-	69.34	76,120	100.00	-	100.00
กิจกรรมหลักที่ 3.2 ถ่ายทอดความรู้ในการดูแลสุขภาพ เฝ้าระวัง ป้องกัน ควบคุมโรค ภัยสุขภาพ และการปรับเปลี่ยนพฤติกรรมที่มีคุณภาพ	248,240	172,120	69.34	-	69.34	76,120	100.00	-	100.00
งบโครงการ	248,240	172,120	69.34	-	69.34	76,120	100.00	-	100.00
แผนงานยุทธศาสตร์สร้างเสริมให้คนมีสุขภาพที่ดี	2,215,960	1,194,255	53.89	546,270	78.54	313,630	92.70	161,805	100.00
ผลผลิตที่ 9 โครงการพัฒนาเครือข่ายในการเฝ้าระวัง ป้องกัน ควบคุมโรคและภัยสุขภาพผ่านกลไกระดับชุมชนที่เอื้อต่อการมีสุขภาพที่ดี	2,215,960	1,194,255	53.89	546,270	78.54	313,630	92.70	161,805	100.00
กิจกรรมหลักที่ 9.3 พัฒนาทักษะชีวิตเพื่อลดพฤติกรรมเสี่ยง	384,560	177,405	46.13	104,050	73.19	-	73.19	103,105	100.00
งบโครงการ	384,560	177,405	46.13	104,050	73.19	-	73.19	103,105	100.00
กิจกรรมหลักที่ 9.4 พัฒนาและสนับสนุนการดำเนินงานเฝ้าระวัง ป้องกัน ควบคุมโรคไม่ติดต่อและปัจจัยเสี่ยง	1,254,600	1,013,850	80.81	62,420	85.79	119,630	95.32	58,700	100.00
งบโครงการ	1,254,600	1,013,850	80.81	62,420	85.79	119,630	95.32	58,700	100.00
กิจกรรมหลักที่ 9.6 สร้างความรู้ด้านโรคและภัยสุขภาพ โดยใช้ชุมชนเป็นฐานในการสร้างสภาพแวดล้อมที่เอื้อต่อการมีสุขภาพที่ดี	200,000	3,000	1.50	3,000	3.00	194,000	100.00	-	100.00
งบโครงการ	200,000	3,000	1.50	3,000	3.00	194,000	100.00	-	100.00
กิจกรรมหลักที่ 9.10 พัฒนาศักยภาพนักงานเจ้าหน้าที่ผู้บังคับใช้กฎหมายตามพระราชบัญญัติควบคุมเครื่องสำอางค์ พ.ศ. 2551 และกฎหมายอื่น ๆ ที่เกี่ยวข้อง	376,800	-	-	376,800	100.00	-	100.00	-	100.00
งบโครงการ	376,800	-	-	376,800	100.00	-	100.00	-	100.00
กองงานคณะกรรมการควบคุมผลิตภัณฑ์ยาสูบ	2,861,000	1,048,941	36.66	1,290,329	81.76	408,125	96.03	113,605	100.00
แผนงานพื้นฐานด้านการพัฒนาและเสริมสร้างศักยภาพทรัพยากรมนุษย์	2,011,550	997,216	49.57	734,854	86.11	168,875	94.50	110,605	100.00
ผลผลิตที่ 1 ผลิตภัณฑ์ด้านการเฝ้าระวัง ป้องกัน ควบคุมโรคและภัยสุขภาพ	1,821,140	870,276	47.79	671,384	84.65	168,875	93.93	110,605	100.00
กิจกรรมหลักที่ 1.1 พัฒนาและสนับสนุนกระบวนการจัดทำผลิตภัณฑ์และจัดการความรู้ของหน่วยงานเพื่อการเฝ้าระวัง ป้องกัน ควบคุมโรคและภัยสุขภาพ	1,821,140	870,276	47.79	671,384	84.65	168,875	93.93	110,605	100.00
งบโครงการ	1,821,140	870,276	47.79	671,384	84.65	168,875	93.93	110,605	100.00

หน่วยงาน/แผนงาน / ผลผลิต / กิจกรรมหลัก / รายการ	รวมทั้งสิ้น (บาท)	แผนการใช้งบประมาณ (บาท)							
		ไตรมาสที่ 1		ไตรมาสที่ 2		ไตรมาสที่ 3		ไตรมาสที่ 4	
		งบประมาณ	ร้อยละสะสม	งบประมาณ	ร้อยละสะสม	งบประมาณ	ร้อยละสะสม	งบประมาณ	ร้อยละสะสม
ผลผลิตที่ 2 การสนับสนุน เสริมสร้าง ศักยภาพและความเข้มแข็งในการจัดการระบบเฝ้าระวัง ป้องกันควบคุมโรคและภัยสุขภาพ	190,410	126,940	66.67	63,470	100.00	-	100.00	-	100.00
กิจกรรมหลักที่ 2.2 เสริมสร้างศักยภาพ พัฒนาร่วมมือและสร้างการมีส่วนร่วมของเครือข่ายในการเฝ้าระวัง ป้องกัน ควบคุมโรคและภัยสุขภาพ	190,410	126,940	66.67	63,470	100.00	-	100.00	-	100.00
แผนงานยุทธศาสตร์สร้างเสริมให้คนมีสุขภาพที่ดี	849,450	51,725	6.09	555,475	71.48	239,250	99.65	3,000	100.00
ผลผลิตที่ 9 โครงการพัฒนาเครือข่ายในการเฝ้าระวัง ป้องกัน ควบคุมโรคและภัยสุขภาพผ่านกลไกระดับชุมชนที่เอื้อต่อการมีสุขภาพที่ดี	849,450	51,725	6.09	555,475	71.48	239,250	99.65	3,000	100.00
กิจกรรมหลักที่ 9.3 พัฒนากลไกชะงักเพื่อลดพฤติกรรมเสี่ยง	849,450	51,725	6.09	555,475	71.48	239,250	99.65	3,000	100.00
กองโรคจากการประกอบอาชีพและสิ่งแวดล้อม	14,339,000	4,586,050	31.98	5,453,900	70.02	2,745,450	89.17	1,553,600	100.00
แผนงานพื้นฐานด้านการพัฒนาและเสริมสร้างศักยภาพทรัพยากรมนุษย์	5,599,800	2,719,600	48.57	1,124,050	68.64	1,226,000	90.53	530,150	100.00
ผลผลิตที่ 1 ผลผลิตด้านการเฝ้าระวัง ป้องกัน ควบคุมโรคและภัยสุขภาพ	3,394,900	1,161,000	34.20	769,250	56.86	987,500	85.95	477,150	100.00
กิจกรรมหลักที่ 1.1 พัฒนาระบบสนับสนุนกระบวนการจัดทำผลิตภัณฑ์และจัดการความเสี่ยงของหน่วยงานเพื่อการเฝ้าระวัง ป้องกัน ควบคุมโรคและภัยสุขภาพ	3,394,900	1,161,000	34.20	769,250	56.86	987,500	85.95	477,150	100.00
ผลผลิตที่ 2 การสนับสนุน เสริมสร้าง ศักยภาพและความเข้มแข็งในการจัดการระบบเฝ้าระวัง ป้องกันควบคุมโรคและภัยสุขภาพ	2,204,900	1,558,600	70.69	354,800	86.78	238,500	97.60	53,000	100.00
กิจกรรมหลักที่ 2.2 เสริมสร้างศักยภาพ พัฒนาร่วมมือและสร้างการมีส่วนร่วมของเครือข่ายในการเฝ้าระวัง ป้องกัน ควบคุมโรคและภัยสุขภาพ	2,204,900	1,558,600	70.69	354,800	86.78	238,500	97.60	53,000	100.00
แผนงานยุทธศาสตร์สร้างเสริมให้คนมีสุขภาพที่ดี	4,926,700	807,450	16.39	2,411,850	65.34	1,062,950	86.92	644,450	100.00
ผลผลิตที่ 6 โครงการพัฒนาระบบบริการอาชีวอนามัยและอนามัยสิ่งแวดล้อม	3,184,600	652,450	20.49	1,467,050	66.55	714,050	88.98	351,050	100.00
กิจกรรมหลักที่ 6.1 พัฒนาระบบเฝ้าระวังสุขภาพจากผลิตภัณฑ์สิ่งแวดล้อม	740,000	50,000	6.76	490,000	72.97	140,000	91.89	60,000	100.00
กิจกรรมหลักที่ 6.3 ขับเคลื่อนมาตรการและกลไกการเฝ้าระวัง การป้องกัน และการควบคุมโรคจากการประกอบอาชีพและโรคจากสิ่งแวดล้อม พ.ศ. 2562	1,513,600	121,250	8.01	633,050	49.83	468,250	80.77	291,050	100.00
กิจกรรมหลักที่ 6.4 พัฒนากลไกเฝ้าระวังสุขภาพ เพื่อป้องกันโรคจากการประกอบอาชีพ	518,800	109,000	21.01	304,000	79.61	105,800	100.00	-	100.00
กิจกรรมหลักที่ 6.4 พัฒนากลไกเฝ้าระวังสุขภาพ เพื่อป้องกันโรคจากการประกอบอาชีพ	518,800	109,000	21.01	304,000	79.61	105,800	100.00	-	100.00

หน่วยงาน/แผนงาน / ผลผลิต / กิจกรรมหลัก / รายการ	รวมทั้งสิ้น (บาท)	แผนการใช้งบประมาณ (บาท)											
		ไตรมาสที่ 1		ไตรมาสที่ 2		ไตรมาสที่ 3		ไตรมาสที่ 4					
		งบประมาณ	ร้อยละสม	งบประมาณ	ร้อยละสม	งบประมาณ	ร้อยละสม	งบประมาณ	ร้อยละสม				
กิจกรรมหลักที่ 6.5 พัฒนาศูนย์บริการเพื่อผู้ป่วยและป้องกันปัญหาสุขภาพจากมลพิษอากาศ	412,200	372,200	90.30	40,000	100.00	-	100.00	-	-	100.00	-	100.00	
งบโครงการ	412,200	372,200	90.30	40,000	100.00	-	100.00	-	-	100.00	-	100.00	
ผลผลิตที่ 9 โครงการพัฒนาเครือข่ายในภาคีระหว่าง ป้องกัน ควบคุมโรคและภัยสุขภาพผ่านกลไกระดับชุมชนที่เอื้อต่อการเฝ้าระวัง	1,742,100	155,000	8.90	944,800	63.13	348,900	83.16	293,400	293,400	100.00	100.00	100.00	
กิจกรรมหลักที่ 9.4 พัฒนาและสนับสนุนการดำเนินงานเฝ้าระวัง ป้องกัน ควบคุมโรคติดต่อและภัยสุขภาพ	1,742,100	155,000	8.90	944,800	63.13	348,900	83.16	293,400	293,400	100.00	100.00	100.00	
งบโครงการ	1,742,100	155,000	8.90	944,800	63.13	348,900	83.16	293,400	293,400	100.00	100.00	100.00	
แผนงานบูรณาการเขตพัฒนาพิเศษภาคตะวันออก	3,812,500	1,059,000	27.78	1,918,000	78.09	456,500	90.06	379,000	379,000	100.00	100.00	100.00	
ผลผลิตที่ 10 โครงการพัฒนาการดำเนินงานเฝ้าระวังโรคและภัยสุขภาพในพื้นที่เขตพัฒนาพิเศษภาคตะวันออก	3,812,500	1,059,000	27.78	1,918,000	78.09	456,500	90.06	379,000	379,000	100.00	100.00	100.00	
กิจกรรมหลักที่ 10.1 พัฒนาระบบเฝ้าระวัง ป้องกัน ควบคุมโรคและภัยสุขภาพในพื้นที่เขตพัฒนาพิเศษภาคตะวันออก	3,812,500	1,059,000	27.78	1,918,000	78.09	456,500	90.06	379,000	379,000	100.00	100.00	100.00	
งบโครงการ	3,812,500	1,059,000	27.78	1,918,000	78.09	456,500	90.06	379,000	379,000	100.00	100.00	100.00	
สถาบันสาธารณสุข	10,921,600	1,939,915	17.76	3,653,785	51.22	4,371,400	91.24	956,500	956,500	100.00	100.00	100.00	
แผนงานพื้นฐานด้านการพัฒนาและเสริมสร้างศักยภาพทรัพยากรมนุษย์	9,117,800	1,366,315	14.99	2,768,335	45.35	4,127,750	90.62	855,400	855,400	100.00	100.00	100.00	
ผลผลิตที่ 4 การบริการรักษาและฟื้นฟูสุขภาพ โดยเฉพาะโรคในกลุ่มโรคติดต่อสำคัญ โรคอุบัติใหม่และภัยสุขภาพ	9,117,800	1,366,315	14.99	2,768,335	45.35	4,127,750	90.62	855,400	855,400	100.00	100.00	100.00	
กิจกรรมหลักที่ 4.1 บริการรักษาและฟื้นฟูสุขภาพ โดยเฉพาะโรคในกลุ่มโรคติดต่อสำคัญ โรคอุบัติใหม่และภัยสุขภาพของหน่วยงาน เพื่อสร้างมาตรฐานระบบบริการ	9,117,800	1,366,315	14.99	2,768,335	45.35	4,127,750	90.62	855,400	855,400	100.00	100.00	100.00	
งบโครงการ	9,117,800	1,366,315	14.99	2,768,335	45.35	4,127,750	90.62	855,400	855,400	100.00	100.00	100.00	
แผนงานยุทธศาสตร์เสริมให้คนมีสุขภาพที่ดี	1,803,800	573,600	31.80	885,450	80.89	243,650	94.40	101,100	101,100	100.00	100.00	100.00	
ผลผลิตที่ 8 โครงการเร่งรัดพัฒนาระบบเฝ้าระวัง ป้องกัน ควบคุมโรคและภัยสุขภาพ ให้ได้ตามกรอบนโยบายระหว่างประเทศ	1,803,800	573,600	31.80	885,450	80.89	243,650	94.40	101,100	101,100	100.00	100.00	100.00	
กิจกรรมหลักที่ 8.8 พัฒนาศูนย์บริการเครือข่ายห้องปฏิบัติการสาธารณสุขด้านป้องกันควบคุมโรคและภัยสุขภาพ (Public Health Laboratory)	1,803,800	573,600	31.80	885,450	80.89	243,650	94.40	101,100	101,100	100.00	100.00	100.00	
งบโครงการ	1,803,800	573,600	31.80	885,450	80.89	243,650	94.40	101,100	101,100	100.00	100.00	100.00	
สถาบันราชประชาสมาสัย	7,651,400	2,234,451	29.20	2,489,246	61.74	1,539,367	81.86	1,388,336	1,388,336	100.00	100.00	100.00	
แผนงานพื้นฐานด้านการพัฒนาและเสริมสร้างศักยภาพทรัพยากรมนุษย์	6,781,400	1,687,475	24.88	2,295,485	58.73	1,425,190	79.75	1,373,250	1,373,250	100.00	100.00	100.00	
ผลผลิตที่ 1 ผลิตภัณฑ์ด้านการเฝ้าระวัง ป้องกัน ควบคุมโรคและภัยสุขภาพ	65,910	40,620	61.63	25,290	100.00	-	100.00	-	-	100.00	-	100.00	
กิจกรรมหลักที่ 1.1 พัฒนาและสนับสนุนกระบวนการจัดทำผลิตภัณฑ์และจัดการความรู้ของหน่วยงานเพื่อการเฝ้าระวัง ป้องกัน ควบคุมโรคและภัยสุขภาพ	65,910	40,620	61.63	25,290	100.00	-	100.00	-	-	100.00	-	100.00	
งบโครงการ	65,910	40,620	61.63	25,290	100.00	-	100.00	-	-	100.00	-	100.00	

หน่วยงาน/แผนงาน / ผลผลิต / กิจกรรมหลัก / รายการ	แผนการใช้งบประมาณ (บาท)											
	ไตรมาสที่ 1		ไตรมาสที่ 2		ไตรมาสที่ 3		ไตรมาสที่ 4		รวมทั้งสิ้น (บาท)	ร้อยละสะสม	ร้อยละสะสม	ร้อยละสะสม
	งบประมาณ	ร้อยละสะสม	งบประมาณ	ร้อยละสะสม	งบประมาณ	ร้อยละสะสม	งบประมาณ	ร้อยละสะสม				
ผลผลิตที่ 2 การสนับสนุน เสริมสร้าง ศักยภาพและความเข้มแข็งในการจัดการระบบเฝ้าระวัง ป้องกันควบคุมโรคและภัยสุขภาพ	3,740	0.71	465,920	89.73	53,740	100.00	-	-	523,400			100.00
	3,740	0.71	465,920	89.73	53,740	100.00	-	-	523,400			100.00
กิจกรรมหลักที่ 2.2 เสริมสร้างศักยภาพ พัฒนาศักยภาพพร้อมและสร้างการมีส่วนร่วมของเครือข่ายในการเฝ้าระวัง ป้องกัน ควบคุมโรคและภัยสุขภาพ	3,740	0.71	465,920	89.73	53,740	100.00	-	-	523,400			100.00
	3,740	0.71	465,920	89.73	53,740	100.00	-	-	523,400			100.00
กิจกรรมหลักที่ 3 การเฝ้าระวัง ป้องกัน ควบคุมโรคที่เป็นปัญหาสำคัญ	90,000	69.23	40,000	100.00	-	100.00	-	-	130,000			100.00
	90,000	69.23	40,000	100.00	-	100.00	-	-	130,000			100.00
กิจกรรมหลักที่ 3.2 ถ่ายทอดความรู้ในการดูแลสุขภาพ เฝ้าระวัง ป้องกัน ควบคุมโรค ภัยสุขภาพ และการปรับเปลี่ยนพฤติกรรมที่มีคุณภาพ	90,000	69.23	40,000	100.00	-	100.00	-	-	130,000			100.00
	90,000	69.23	40,000	100.00	-	100.00	-	-	130,000			100.00
กิจกรรมหลักที่ 4 การบริการรักษาและฟื้นฟูสภาพ โดยเฉพาะโรคในกลุ่มโรคติดต่อสำคัญ โรคอุบัติใหม่และภัยสุขภาพ	1,553,115	25.62	1,764,275	54.72	1,371,450	77.35	1,373,250	100.00	6,062,090			100.00
	1,553,115	25.62	1,764,275	54.72	1,371,450	77.35	1,373,250	100.00	6,062,090			100.00
กิจกรรมหลักที่ 4.1 บริการรักษาและฟื้นฟูสภาพ โดยเฉพาะโรคในกลุ่มโรคติดต่อสำคัญ โรคอุบัติใหม่และภัยสุขภาพของหน่วยงาน เพื่อสร้างมาตรฐานระบบบริการ	1,553,115	25.62	1,764,275	54.72	1,371,450	77.35	1,373,250	100.00	6,062,090			100.00
	1,553,115	25.62	1,764,275	54.72	1,371,450	77.35	1,373,250	100.00	6,062,090			100.00
แผนงานยุทธศาสตร์สร้างเสริมให้คนมีสุขภาพที่ดี	546,976	62.87	193,761	85.14	114,177	98.27	15,086	100.00	870,000			100.00
	546,976	62.87	193,761	85.14	114,177	98.27	15,086	100.00	870,000			100.00
กิจกรรมหลักที่ 6 โครงการพัฒนาระบบบริการอาชีวอนามัยและอนามัยสิ่งแวดล้อม	544,151	81.97	32,261	86.83	75,133	98.15	12,261	100.00	663,806			100.00
	544,151	81.97	32,261	86.83	75,133	98.15	12,261	100.00	663,806			100.00
กิจกรรมหลักที่ 6.1 พัฒนาระบบเฝ้าระวังสุขภาพจากมลพิษสิ่งแวดล้อม	-	-	57,400	100.00	-	100.00	-	-	57,400			100.00
	-	-	57,400	100.00	-	100.00	-	-	57,400			100.00
กิจกรรมหลักที่ 6.2 พัฒนาศักยภาพที่ทำงานที่เอื้อต่อการมีสุขภาพที่ดี ปกป้องโรค ปกป้องภัย	-	-	57,400	100.00	-	100.00	-	-	57,400			100.00
	-	-	57,400	100.00	-	100.00	-	-	57,400			100.00
กิจกรรมหลักที่ 6.3 ขับเคลื่อนมาตรการและกลไกการเฝ้าระวัง การป้องกัน และการควบคุมโรคจากการประกอบอาชีพและโรคจากสิ่งแวดล้อม พ.ศ. 2562	2,825	2.07	91,500	69.26	39,044	97.93	2,825	100.00	136,194			100.00
	2,825	2.07	91,500	69.26	39,044	97.93	2,825	100.00	136,194			100.00
ผลผลิตที่ 8 โครงการรื้อฟื้นระบบเฝ้าระวัง ป้องกัน ควบคุมโรคและภัยสุขภาพ ให้ได้ตามกฎอนามัยระหว่างประเทศ	-	-	12,600	100.00	-	100.00	-	-	12,600			100.00
	-	-	12,600	100.00	-	100.00	-	-	12,600			100.00
กิจกรรมหลักที่ 8.1 พัฒนาระบบบริหารจัดการภาวะฉุกเฉินทางสาธารณสุขอย่างครบวงจรและบูรณาการ	-	-	12,600	100.00	-	100.00	-	-	12,600			100.00
	-	-	12,600	100.00	-	100.00	-	-	12,600			100.00

หน่วยงาน/แผนงาน / ผลผลิต / กิจกรรมหลัก / รายการ	รวมทั้งสิ้น (บาท)	แผนการใช้งบประมาณ (บาท)							
		ไตรมาสที่ 1		ไตรมาสที่ 2		ไตรมาสที่ 3		ไตรมาสที่ 4	
		งบประมาณ	ร้อยละสะสม	งบประมาณ	ร้อยละสะสม	งบประมาณ	ร้อยละสะสม	งบประมาณ	ร้อยละสะสม
สถาบันวิชาศรัทธาป้องกันศึกษา	4,503,500	1,178,660	26.17	1,016,700	48.75	1,144,600	74.16	1,163,540	100.00
แผนงานพื้นฐานด้านการศึกษาและเสริมสร้างศักยภาพทรัพยากรมนุษย์	411,440	112,650	27.38	117,650	55.97	109,650	82.62	71,490	100.00
ผลผลิตที่ 1 ผลิตภัณฑ์ด้านการเฝ้าระวัง ป้องกัน ความคุ้มครองและภัยสุขภาพ	411,440	112,650	27.38	117,650	55.97	109,650	82.62	71,490	100.00
กิจกรรมหลักที่ 1.1 พัฒนาและสนับสนุนกระบวนการจัดทำผลิตภัณฑ์และจัดการความรู้ของหน่วยงาน เพื่อการเฝ้าระวัง ป้องกัน ความคุ้มครองและภัยสุขภาพ	411,440	112,650	27.38	117,650	55.97	109,650	82.62	71,490	100.00
งบโครงการ	411,440	112,650	27.38	117,650	55.97	109,650	82.62	71,490	100.00
แผนงานยุทธศาสตร์เสริมให้คนมีสุขภาพที่ดี	4,092,060	1,066,010	26.05	899,050	48.02	1,034,950	73.31	1,092,050	100.00
ผลผลิตที่ 8 โครงการเร่งรัดพัฒนาระบบเฝ้าระวัง ป้องกัน ความคุ้มครองและภัยสุขภาพ ให้ได้ตามคุณนามีระหว่างประเทศ	4,092,060	1,066,010	26.05	899,050	48.02	1,034,950	73.31	1,092,050	100.00
กิจกรรมหลักที่ 8.4 ผลิตและพัฒนาผลิตภัณฑ์เฝ้าระวัง ป้องกัน ความคุ้มครองและภัยสุขภาพ	4,092,060	1,066,010	26.05	899,050	48.02	1,034,950	73.31	1,092,050	100.00
งบโครงการ	4,092,060	1,066,010	26.05	899,050	48.02	1,034,950	73.31	1,092,050	100.00
สถาบันป้องกันควบคุมโรคเขตเมือง	3,869,500	804,820	20.80	1,294,690	54.26	1,007,000	80.28	762,990	100.00
แผนงานพื้นฐานด้านการศึกษาและเสริมสร้างศักยภาพทรัพยากรมนุษย์	3,219,000	650,100	20.20	1,081,150	53.78	822,060	79.32	665,690	100.00
ผลผลิตที่ 1 ผลิตภัณฑ์ด้านการเฝ้าระวัง ป้องกัน ความคุ้มครองและภัยสุขภาพ	3,219,000	650,100	20.20	1,081,150	53.78	822,060	79.32	665,690	100.00
กิจกรรมหลักที่ 1.1 พัฒนาและสนับสนุนกระบวนการจัดทำผลิตภัณฑ์และจัดการความรู้ของหน่วยงาน เพื่อการเฝ้าระวัง ป้องกัน ความคุ้มครองและภัยสุขภาพ	3,219,000	650,100	20.20	1,081,150	53.78	822,060	79.32	665,690	100.00
งบโครงการ	3,219,000	650,100	20.20	1,081,150	53.78	822,060	79.32	665,690	100.00
แผนงานยุทธศาสตร์สร้างเสริมให้คนมีสุขภาพที่ดี	650,500	154,720	23.78	213,540	56.61	184,940	85.04	97,300	100.00
ผลผลิตที่ 7 โครงการเฝ้าระวัง ป้องกัน ความหวาดพระราชดำริและเฉลิมพระเกียรติ	98,100	8,820	8.99	31,840	41.45	35,640	77.78	21,800	100.00
กิจกรรมหลักที่ 7.4 สนับสนุนการเฝ้าระวัง ป้องกัน ความคุ้มครองภายใต้โครงการราชทัณฑ์เป็นสุข ทำความ ดี เพื่อชาติ ศาสน์ กษัตริย์	98,100	8,820	8.99	31,840	41.45	35,640	77.78	21,800	100.00
งบโครงการ	98,100	8,820	8.99	31,840	41.45	35,640	77.78	21,800	100.00
ผลผลิตที่ 8 โครงการเร่งรัดพัฒนาระบบเฝ้าระวัง ป้องกัน ความคุ้มครองและภัยสุขภาพ ให้ได้ตามคุณนามีระหว่างประเทศ	552,400	145,900	26.41	181,700	59.30	149,300	86.33	75,500	100.00
กิจกรรมหลักที่ 8.1 พัฒนาระบบการจัดการภาวะฉุกเฉินทางสาธารณสุขอย่างครบวงจรและบูรณาการ	552,400	145,900	26.41	181,700	59.30	149,300	86.33	75,500	100.00
งบโครงการ	552,400	145,900	26.41	181,700	59.30	149,300	86.33	75,500	100.00
สำนักงานป้องกันควบคุมโรคที่ 1 จังหวัดเชียงใหม่	6,669,700	2,189,405	32.83	2,164,115	65.27	1,905,195	93.84	410,985	100.00
แผนงานพื้นฐานด้านการศึกษาและเสริมสร้างศักยภาพทรัพยากรมนุษย์	3,847,720	1,590,940	41.35	1,229,145	73.29	875,360	96.04	152,275	100.00
ผลผลิตที่ 1 ผลิตภัณฑ์ด้านการเฝ้าระวัง ป้องกัน ความคุ้มครองและภัยสุขภาพ	122,000	47,300	38.77	15,850	51.76	38,680	83.47	20,170	100.00
กิจกรรมหลักที่ 1.1 พัฒนาและสนับสนุนกระบวนการจัดทำผลิตภัณฑ์และจัดการความรู้ของหน่วยงาน เพื่อการเฝ้าระวัง ป้องกัน ความคุ้มครองและภัยสุขภาพ	122,000	47,300	38.77	15,850	51.76	38,680	83.47	20,170	100.00

หน่วยงาน/แผนงาน / ผลผลิต / กิจกรรมหลัก / รายการ	รวมทั้งสิ้น (บาท)	แผนการใช้งบประมาณ (บาท)							
		ไตรมาสที่ 1		ไตรมาสที่ 2		ไตรมาสที่ 3		ไตรมาสที่ 4	
		งบประมาณ	ร้อยละสะสม	งบประมาณ	ร้อยละสะสม	งบประมาณ	ร้อยละสะสม	งบประมาณ	ร้อยละสะสม
งบโครงการ	122,000	47,300	38.77	15,850	51.76	38,680	83.47	20,170	100.00
ผลผลิตที่ 2 การสนับสนุน เติบโตเสริมสร้าง ศักยภาพและความเข้มแข็งในการจัดการระบบเฝ้าระวัง ป้องกันควบคุมโรคและภัยสุขภาพ	2,738,620	1,195,400	43.65	907,995	76.80	561,000	97.29	74,225	100.00
กิจกรรมหลักที่ 2.2 เสริมสร้างศักยภาพ พัฒนาศักยภาพเครื่องมือและสร้างการมีส่วนร่วมของเครือข่ายในการเฝ้าระวัง ป้องกัน ควบคุมโรคและภัยสุขภาพ	2,513,720	1,114,200	44.32	849,995	78.14	479,800	97.23	69,725	100.00
งบโครงการ	2,513,720	1,114,200	44.32	849,995	78.14	479,800	97.23	69,725	100.00
กิจกรรมหลักที่ 2.4 พัฒนาและให้บริการด้านเทคโนโลยีสารสนเทศและการสื่อสารด้านการป้องกันควบคุมโรคและภัยสุขภาพ	224,900	81,200	36.10	58,000	61.89	81,200	98.00	4,500	100.00
งบโครงการ	224,900	81,200	36.10	58,000	61.89	81,200	98.00	4,500	100.00
ผลผลิตที่ 3 การเฝ้าระวัง ป้องกัน ควบคุมโรคที่เป็นปัญหาสำคัญ	987,100	348,240	35.28	305,300	66.21	275,680	94.14	57,880	100.00
กิจกรรมหลักที่ 3.1 บริการเฝ้าระวัง ป้องกัน ควบคุมโรคและภัยสุขภาพที่เป็นปัญหารุนแรงและกลุ่มเป้าหมาย	908,400	331,540	36.50	273,300	66.58	245,680	93.63	57,880	100.00
งบโครงการ	908,400	331,540	36.50	273,300	66.58	245,680	93.63	57,880	100.00
กิจกรรมหลักที่ 3.2 ถ่ายทอดความรู้ในการดูแลสุขภาพ เฝ้าระวัง ป้องกัน ควบคุมโรค ภัยสุขภาพ และการปรับเปลี่ยนพฤติกรรมที่มีคุณภาพ	78,700	16,700	21.22	32,000	61.88	30,000	100.00	-	100.00
งบโครงการ	78,700	16,700	21.22	32,000	61.88	30,000	100.00	-	100.00
แผนงานยุทธศาสตร์ส่งเสริมให้คนมีสุขภาพที่ดี	2,821,980	598,465	21.21	934,970	54.34	1,029,835	90.83	258,710	100.00
ผลผลิตที่ 5 โครงการเร่งรัดกำจัดโรคไข้มาลาเรีย วัณโรค และยุติปัญหาอดส์	953,800	314,870	33.01	204,130	54.41	255,030	81.15	179,770	100.00
กิจกรรมหลักที่ 5.1 เร่งรัดกำจัดโรคไข้มาลาเรีย	802,900	236,130	29.41	200,090	54.33	209,530	80.43	157,150	100.00
งบโครงการ	802,900	236,130	29.41	200,090	54.33	209,530	80.43	157,150	100.00
กิจกรรมหลักที่ 5.2 ควบคุมวัณโรค	38,800	10,440	26.91	4,040	37.32	1,700	41.70	22,620	100.00
งบโครงการ	38,800	10,440	26.91	4,040	37.32	1,700	41.70	22,620	100.00
กิจกรรมหลักที่ 5.3 ป้องกันและแก้ไขปัญหาอดส์	112,100	68,300	60.93	-	60.93	43,800	100.00	-	100.00
งบโครงการ	112,100	68,300	60.93	-	60.93	43,800	100.00	-	100.00
ผลผลิตที่ 6 โครงการพัฒนาระบบบริการอาชีวอนามัยและอนามัยสิ่งแวดล้อม	126,000	8,000	6.35	44,000	41.27	64,000	92.06	10,000	100.00
กิจกรรมหลักที่ 6.1 พัฒนาระบบเฝ้าระวังสุขภาพจากมลพิษสิ่งแวดล้อม	86,000	6,000	6.98	40,000	53.49	40,000	100.00	-	100.00
งบโครงการ	86,000	6,000	6.98	40,000	53.49	40,000	100.00	-	100.00
กิจกรรมหลักที่ 6.3 ขับเคลื่อนมาตรการและกลไกการเฝ้าระวัง การป้องกัน และการควบคุมโรคจากการประกอบอาชีพและโรคจากสิ่งแวดล้อม พ.ศ. 2562	40,000	2,000	5.00	4,000	15.00	24,000	75.00	10,000	100.00
งบโครงการ	40,000	2,000	5.00	4,000	15.00	24,000	75.00	10,000	100.00

หน่วยงาน/แผนงาน / ผลผลิต / กิจกรรมหลัก / รายการ	รวมทั้งสิ้น (บาท)	แผนการใช้งบประมาณ (บาท)									
		ไตรมาสที่ 1		ไตรมาสที่ 2		ไตรมาสที่ 3		ไตรมาสที่ 4		ร้อยละสะสม	ร้อยละสะสม
		งบประมาณ	ร้อยละสะสม	งบประมาณ	ร้อยละสะสม	งบประมาณ	ร้อยละสะสม	งบประมาณ	ร้อยละสะสม		
ผลผลิตที่ 7 โครงการเฝ้าระวัง ป้องกัน ควบคุมโรค ตามแนวทางพระราชดำริและเฉลิมพระเกียรติ	266,400	44,620	16.75	75,900	45.24	140,380	97.94	5,500	100.00	100.00	100.00
กิจกรรมหลักที่ 7.1 สนับสนุนการเฝ้าระวัง ป้องกัน ควบคุมโรคที่ชุมชนตำบล	26,200	14,000	53.44	5,250	73.47	6,950	100.00	-	100.00	100.00	100.00
กิจกรรมหลักที่ 7.2 สนับสนุนการเฝ้าระวัง ป้องกัน ควบคุมโรคที่ยังไม่ได้รับและเร่งรัดก่อนดี	26,200	14,000	53.44	5,250	73.47	6,950	100.00	-	100.00	100.00	100.00
กิจกรรมหลักที่ 7.3 สนับสนุนการเฝ้าระวัง ป้องกัน ควบคุมโรคในถิ่นทุรกันดาร ตามโครงการพระราชดำริฯ	164,200	30,620	18.65	51,650	50.10	76,430	96.65	5,500	100.00	100.00	100.00
กิจกรรมหลักที่ 7.4 สนับสนุนการเฝ้าระวัง ป้องกัน ควบคุมโรคในถิ่นทุรกันดาร ตามโครงการพระราชดำริฯ	164,200	30,620	18.65	51,650	50.10	76,430	96.65	5,500	100.00	100.00	100.00
ผลผลิตที่ 8 โครงการเร่งรัดพัฒนาระบบเฝ้าระวัง ป้องกัน ควบคุมโรคและภัยสุขภาพ ให้ได้ตามกรอบนโยบายระหว่างประเทศ	1,034,780	210,825	20.37	413,750	60.36	380,345	97.11	29,860	100.00	100.00	100.00
กิจกรรมหลักที่ 8.1 พัฒนาระบบการจัดการภาวะฉุกเฉินทางสาธารณสุขอย่างครบวงจรและบูรณาการ	591,800	113,000	19.09	214,120	55.28	249,100	97.37	15,580	100.00	100.00	100.00
กิจกรรมหลักที่ 8.2 ยกระดับสมรรถนะตามกรอบนโยบายระหว่างประเทศและความมั่นคงด้านสุขภาพโลก	591,800	113,000	19.09	214,120	55.28	249,100	97.37	15,580	100.00	100.00	100.00
กิจกรรมหลักที่ 8.3 พัฒนาระบบการเฝ้าระวัง ป้องกัน ควบคุมโรคและภัยสุขภาพ	314,580	23,725	7.54	179,480	64.60	97,095	95.46	14,280	100.00	100.00	100.00
กิจกรรมหลักที่ 8.4 เสริมและพัฒนากลไกสนับสนุนการเฝ้าระวัง ป้องกัน ควบคุมโรคและภัยสุขภาพ	314,580	23,725	7.54	179,480	64.60	97,095	95.46	14,280	100.00	100.00	100.00
กิจกรรมหลักที่ 8.5 พัฒนาระบบการเฝ้าระวัง ป้องกัน ควบคุมโรคและภัยสุขภาพ	94,000	49,850	53.03	20,150	74.47	24,000	100.00	-	100.00	100.00	100.00
กิจกรรมหลักที่ 8.6 เสริมและพัฒนากลไกสนับสนุนการเฝ้าระวัง ป้องกัน ควบคุมโรคและภัยสุขภาพ	94,000	49,850	53.03	20,150	74.47	24,000	100.00	-	100.00	100.00	100.00
กิจกรรมหลักที่ 8.7 เสริมและพัฒนากลไกสนับสนุนการเฝ้าระวัง ป้องกัน ควบคุมโรคและภัยสุขภาพ	34,400	24,250	70.49	-	70.49	10,150	100.00	-	100.00	100.00	100.00
กิจกรรมหลักที่ 8.8 เสริมและพัฒนากลไกสนับสนุนการเฝ้าระวัง ป้องกัน ควบคุมโรคและภัยสุขภาพ	34,400	24,250	70.49	-	70.49	10,150	100.00	-	100.00	100.00	100.00
ผลผลิตที่ 9 โครงการพัฒนาเครือข่ายในการเฝ้าระวัง ป้องกัน ควบคุมโรคและภัยสุขภาพผ่านกลไกระดับชุมชนที่เอื้อต่อการมีสุขภาพที่ดี	441,000	20,150	4.57	197,190	49.28	190,080	92.39	33,580	100.00	100.00	100.00
กิจกรรมหลักที่ 9.1 พัฒนาและสนับสนุนการดำเนินงานป้องกัน ควบคุมโรคติดต่อและสร้างเสริมภูมิคุ้มกันโรค	46,400	-	-	3,400	7.33	43,000	100.00	-	100.00	100.00	100.00
กิจกรรมหลักที่ 9.2 พัฒนาและสนับสนุนการดำเนินงานเฝ้าระวัง ป้องกัน ควบคุมโรคและภัยสุขภาพเพื่อลดไทยปลอดโรค ปลอดภัย	46,400	-	-	3,400	7.33	43,000	100.00	-	100.00	100.00	100.00
กิจกรรมหลักที่ 9.3 พัฒนาและสนับสนุนการดำเนินงานเฝ้าระวัง ป้องกัน ควบคุมโรคติดต่อและภัยสุขภาพ	45,200	11,000	24.34	850	26.22	30,850	94.47	2,500	100.00	100.00	100.00
กิจกรรมหลักที่ 9.4 พัฒนาและสนับสนุนการดำเนินงานเฝ้าระวัง ป้องกัน ควบคุมโรคติดต่อและภัยสุขภาพ	45,200	11,000	24.34	850	26.22	30,850	94.47	2,500	100.00	100.00	100.00
กิจกรรมหลักที่ 9.5 พัฒนาและสนับสนุนการดำเนินงานเฝ้าระวัง ป้องกัน ควบคุมโรค และภัยสุขภาพที่เป็นปัญหาสำคัญในผู้สูงอายุ	137,600	1,700	1.24	104,500	77.18	26,100	96.15	5,300	100.00	100.00	100.00
กิจกรรมหลักที่ 9.6 พัฒนาและสนับสนุนการดำเนินงานเฝ้าระวัง ป้องกัน ควบคุมโรคติดต่อและภัยสุขภาพ	137,600	1,700	1.24	104,500	77.18	26,100	96.15	5,300	100.00	100.00	100.00
กิจกรรมหลักที่ 9.7 พัฒนาและสนับสนุนการดำเนินงานเฝ้าระวัง ป้องกัน ควบคุมโรคติดต่อและภัยสุขภาพ	125,800	5,240	4.17	13,540	14.93	82,090	80.18	24,930	100.00	100.00	100.00
กิจกรรมหลักที่ 9.8 พัฒนาและสนับสนุนการดำเนินงานเฝ้าระวัง ป้องกัน ควบคุมโรค และภัยสุขภาพ	125,800	5,240	4.17	13,540	14.93	82,090	80.18	24,930	100.00	100.00	100.00
กิจกรรมหลักที่ 9.9 พัฒนาและสนับสนุนการดำเนินงานเฝ้าระวัง ป้องกัน ควบคุมโรค และภัยสุขภาพที่เป็นปัญหาสำคัญในผู้สูงอายุ	86,000	2,210	2.57	74,900	89.66	8,040	99.01	850	100.00	100.00	100.00
กิจกรรมหลักที่ 9.10 พัฒนาและสนับสนุนการดำเนินงานเฝ้าระวัง ป้องกัน ควบคุมโรค และภัยสุขภาพ	86,000	2,210	2.57	74,900	89.66	8,040	99.01	850	100.00	100.00	100.00

หน่วยงาน/แผนงาน / ผลผลิต / กิจกรรมหลัก / รายการ	รวมทั้งสิ้น (บาท)	แผนการใช้งบประมาณ (บาท)											
		ไตรมาสที่ 1		ไตรมาสที่ 2		ไตรมาสที่ 3		ไตรมาสที่ 4					
		งบประมาณ	ร้อยละสม	งบประมาณ	ร้อยละสม	งบประมาณ	ร้อยละสม	งบประมาณ	ร้อยละสม				
สำนักงานป้องกันควบคุมโรคที่ 2 จังหวัดพิษณุโลก	5,327,200	967,080	18.15	1,256,292	41.74	1,935,579	78.07	1,168,249	100.00				
แผนงานพื้นฐานด้านกาพัฒนาและเสริมสร้างศักยภาพทรัพยากรมนุษย์	3,785,530	815,400	21.54	903,750	45.41	1,265,430	78.84	800,950	100.00				
ผลผลิตที่ 1 ผลผลิตด้านกาบริการเฝ้าระวัง ป้องกัน ควบคุมโรคและภัยสุขภาพ	82,000	-	-	47,750	58.23	18,500	80.79	15,750	100.00				
กิจกรรมหลักที่ 1.1 พัฒนาและสนับสนุนกระบวนการจัดทำผลิตภัณฑ์และจัดการความรู้ของหน่วยงานเพื่อการเฝ้าระวัง ป้องกัน ควบคุมโรคและภัยสุขภาพ	82,000	-	-	47,750	58.23	18,500	80.79	15,750	100.00				
งบโครงการ	82,000	-	-	47,750	58.23	18,500	80.79	15,750	100.00				
ผลผลิตที่ 2 การสนับสนุน เติบโตสร้าง ศักยภาพและความเข้มแข็งในการจัดการระบบเฝ้าระวัง ป้องกัน ควบคุมโรคและภัยสุขภาพ	3,513,530	795,250	22.63	777,950	44.78	1,171,780	78.13	768,550	100.00				
กิจกรรมหลักที่ 2.2 เติบโตสร้างศักยภาพ พัฒนาร่วมมือและสร้างการมีส่วนร่วมของเครือข่ายในการเฝ้าระวัง ป้องกัน ควบคุมโรคและภัยสุขภาพ	3,513,530	795,250	22.63	777,950	44.78	1,171,780	78.13	768,550	100.00				
งบโครงการ	3,513,530	795,250	22.63	777,950	44.78	1,171,780	78.13	768,550	100.00				
ผลผลิตที่ 3 การเฝ้าระวัง ป้องกัน ควบคุมโรคที่เป็นภัยสำคัญ	190,000	20,150	10.61	78,050	51.68	75,150	91.24	16,650	100.00				
กิจกรรมหลักที่ 3.1 บริการเฝ้าระวัง ป้องกัน ควบคุมโรคและภัยสุขภาพที่เป็นปัญหาเร่งและกลุ่มเป้าหมาย	115,000	14,150	12.30	44,450	50.96	39,750	85.52	16,650	100.00				
งบโครงการ	115,000	14,150	12.30	44,450	50.96	39,750	85.52	16,650	100.00				
กิจกรรมหลักที่ 3.2 ถ่ายทอดความรู้ในการดูแลสุขภาพ เฝ้าระวัง ป้องกัน ควบคุมโรค ภัยสุขภาพ และการปรับเปลี่ยนพฤติกรรมที่มีคุณภาพ	75,000	6,000	8.00	33,600	52.80	35,400	100.00	-	100.00				
งบโครงการ	75,000	6,000	8.00	33,600	52.80	35,400	100.00	-	100.00				
แผนงานยุทธศาสตร์สร้างเสริมให้คนมีสุขภาพที่ดี	1,541,670	151,680	9.84	352,542	32.71	670,149	76.18	367,299	100.00				
ผลผลิตที่ 5 โครงการรณรงค์กำจัดโรคไข้มาลาเรีย วัณโรค และยุติปัญหาเอดส์	276,250	69,350	25.10	97,190	60.29	93,660	94.19	16,050	100.00				
กิจกรรมหลักที่ 5.1 รณรงค์กำจัดโรคไข้มาลาเรีย	100,000	19,000	19.00	43,500	62.50	37,500	100.00	-	100.00				
งบโครงการ	100,000	19,000	19.00	43,500	62.50	37,500	100.00	-	100.00				
กิจกรรมหลักที่ 5.2 ควบคุมวัณโรค	78,750	750	0.95	15,300	20.38	46,650	79.62	16,050	100.00				
งบโครงการ	78,750	750	0.95	15,300	20.38	46,650	79.62	16,050	100.00				
กิจกรรมหลักที่ 5.3 ป้องกันและแก้ไขปัญหาเอดส์	97,500	49,600	50.87	38,390	90.25	9,510	100.00	-	100.00				
งบโครงการ	97,500	49,600	50.87	38,390	90.25	9,510	100.00	-	100.00				
ผลผลิตที่ 6 โครงการพัฒนาระบบบริการอาชีวอนามัยและอนามัยสิ่งแวดล้อม	68,550	-	-	8,500	12.40	52,250	88.62	7,800	100.00				
กิจกรรมหลักที่ 6.1 พัฒนาระบบเฝ้าระวังสุขภาพจากมลพิษสิ่งแวดล้อม	13,750	-	-	-	-	13,750	100.00	-	100.00				
งบโครงการ	13,750	-	-	-	-	13,750	100.00	-	100.00				

หน่วยงาน/แผนงาน / ผลผลิต / กิจกรรมหลัก / รายการ	รวมทั้งสิ้น (บาท)	แผนการใช้งบประมาณ (บาท)							
		ไตรมาสที่ 1		ไตรมาสที่ 2		ไตรมาสที่ 3		ไตรมาสที่ 4	
		งบประมาณ	ร้อยละสะสม	งบประมาณ	ร้อยละสะสม	งบประมาณ	ร้อยละสะสม	งบประมาณ	ร้อยละสะสม
กิจกรรมหลักที่ 6.2 พัฒนาสถานที่ทำงานที่เอื้อต่อการมีสุขภาพที่ดี ปลอดภัย	32,800	-	-	-	-	25,000	76.22	7,800	100.00
งบบุคลากร	32,800	-	-	-	-	25,000	76.22	7,800	100.00
กิจกรรมหลักที่ 6.3 ขับเคลื่อนมาตรการและกลไกการเฝ้าระวัง การป้องกัน และการควบคุมโรคจากการประกอบอาชีพและโรคจากสิ่งแวดล้อม พ.ศ. 2562	22,000	-	-	8,500	38.64	13,500	100.00	-	100.00
งบบุคลากร	22,000	-	-	8,500	38.64	13,500	100.00	-	100.00
ผลผลิตที่ 7 โครงการเฝ้าระวัง ป้องกัน ควบคุมโรค ตามแนวทางพระราชดำริและเฉลิมพระเกียรติ	32,500	5,000	15.38	13,000	55.38	-	55.38	14,500	100.00
กิจกรรมหลักที่ 7.1 สนับสนุนการเฝ้าระวัง ป้องกัน ควบคุมโรคพิษสุนัขบ้า	25,000	5,000	20.00	10,000	60.00	-	60.00	10,000	100.00
งบบุคลากร	25,000	5,000	20.00	10,000	60.00	-	60.00	10,000	100.00
กิจกรรมหลักที่ 7.3 สนับสนุนการเฝ้าระวัง ป้องกัน ควบคุมโรคในสัตว์ปีกตามโครงการพระราชดำริฯ	7,500	-	-	3,000	40.00	-	40.00	4,500	100.00
งบบุคลากร	7,500	-	-	3,000	40.00	-	40.00	4,500	100.00
ผลผลิตที่ 8 โครงการเร่งรัดพัฒนาระบบเฝ้าระวัง ป้องกัน ควบคุมโรคและภัยสุขภาพ	863,470	63,470	7.35	114,292	20.59	-	63.46	315,469	100.00
 ให้ได้ตามกลุ่มนายยะหว่างประเทศ									
กิจกรรมหลักที่ 8.1 พัฒนาระบบการจัดการภาวะฉุกเฉินทางสาธารณสุขอย่างครบวงจรและบูรณาการ	376,150	21,200	5.64	4,950	6.95	-	56.80	162,503	100.00
งบบุคลากร	376,150	21,200	5.64	4,950	6.95	-	56.80	162,503	100.00
กิจกรรมหลักที่ 8.2 ยกระดับสมรรถนะตามภูมิภาคและระหว่างประเทศและความมั่นคงด้านสุขภาพโลก	40,000	15,000	37.50	15,000	75.00	-	87.50	5,000	100.00
งบบุคลากร	40,000	15,000	37.50	15,000	75.00	-	87.50	5,000	100.00
กิจกรรมหลักที่ 8.3 พัฒนาสมรรถนะช่องทางจราจรระหว่างประเทศและจังหวัดชายแดน	187,320	-	-	-	-	-	51.71	90,450	100.00
งบบุคลากร	187,320	-	-	-	-	-	51.71	90,450	100.00
กิจกรรมหลักที่ 8.4 ผลัดและพัฒนากำลังคนด้านบริการเฝ้าระวัง ป้องกัน ควบคุมโรคและภัยสุขภาพ	260,000	27,270	10.49	94,342	46.77	-	77.88	57,516	100.00
งบบุคลากร	260,000	27,270	10.49	94,342	46.77	-	77.88	57,516	100.00
ผลผลิตที่ 9 โครงการพัฒนาเครือข่ายเฝ้าระวัง ป้องกัน ควบคุมโรคและภัยสุขภาพผ่านกลไกระดับชุมชนที่เอื้อต่อการมีสุขภาพที่ดี	300,900	13,860	4.61	119,560	44.34	-	95.52	13,480	100.00
กิจกรรมหลักที่ 9.1 พัฒนาและสนับสนุนการดำเนินงานป้องกัน ควบคุมโรคติดต่อและสร้างเสริมภูมิคุ้มกันโรค	35,000	-	-	22,000	62.86	-	85.71	5,000	100.00
งบบุคลากร	35,000	-	-	22,000	62.86	-	85.71	5,000	100.00
กิจกรรมหลักที่ 9.2 พัฒนาและสนับสนุนการดำเนินงานเฝ้าระวัง ป้องกัน ควบคุมโรคและภัยสุขภาพเพื่อลดไทยปลอดภัย	27,000	-	-	3,000	11.11	-	100.00	-	100.00
งบบุคลากร	27,000	-	-	3,000	11.11	-	100.00	-	100.00
กิจกรรมหลักที่ 9.3 พัฒนาทักษะชีวิตเพื่อลดพฤติกรรมเสี่ยง	41,900	13,860	33.08	4,360	43.48	-	79.76	8,480	100.00
งบบุคลากร	41,900	13,860	33.08	4,360	43.48	-	79.76	8,480	100.00

หน่วยงาน/แผนงาน / ผลผลิต / กิจกรรมหลัก / รายการ	รวมทั้งสิ้น (บาท)	แผนการใช้งบประมาณ (บาท)								
		ไตรมาสที่ 1		ไตรมาสที่ 2		ไตรมาสที่ 3		ไตรมาสที่ 4		
		งบประมาณ	ร้อยละสะสม	งบประมาณ	ร้อยละสะสม	งบประมาณ	ร้อยละสะสม	งบประมาณ	ร้อยละสะสม	
กิจกรรมหลักที่ 9.4 พัฒนาและสนับสนุนการดำเนินงานเฝ้าระวัง ป้องกัน ควบคุมโรคติดต่อและปัจจัยเสี่ยง	197,000	-	-	90,200	45.79	106,800	100.00	-	-	100.00
งบโครงการ	197,000	-	-	90,200	45.79	106,800	100.00	-	-	100.00
สำนักงานป้องกันควบคุมโรคที่ 3 จังหวัดนครสวรรค์	4,541,600	1,388,288	30.57	1,714,321	68.32	1,061,467	91.69	377,524	100.00	100.00
แผนงานพื้นฐานด้านการพัฒนาและเสริมสร้างศักยภาพทรัพยากรมนุษย์	2,175,400	859,565	39.51	748,729	73.93	433,671	93.87	133,435	100.00	100.00
ผลผลิตที่ 1 ผลิตภัณฑ์ด้านการเฝ้าระวัง ป้องกัน ควบคุมโรคและภัยสุขภาพ	329,700	99,510	30.18	143,594	73.73	70,896	95.24	15,700	100.00	100.00
กิจกรรมหลักที่ 1.1 พัฒนาและสนับสนุนกระบวนการจัดทำผลิตภัณฑ์และจัดการความรู้ของหน่วยงาน เพื่อการเฝ้าระวัง ป้องกัน ควบคุมโรคและภัยสุขภาพ	329,700	99,510	30.18	143,594	73.73	70,896	95.24	15,700	100.00	100.00
งบโครงการ	329,700	99,510	30.18	143,594	73.73	70,896	95.24	15,700	100.00	100.00
ผลผลิตที่ 2 การสนับสนุน เสริมสร้าง ศักยภาพและความเข้มแข็งในการจัดการระบบเฝ้าระวัง ป้องกัน ควบคุมโรคและภัยสุขภาพ	1,734,100	697,285	40.21	578,225	73.55	340,855	93.21	117,735	100.00	100.00
กิจกรรมหลักที่ 2.2 เสริมสร้างศักยภาพ พัฒนาความร่วมมือและสร้างการมีส่วนร่วมของเครือข่าย ในการเฝ้าระวัง ป้องกัน ควบคุมโรคและภัยสุขภาพ	1,734,100	697,285	40.21	578,225	73.55	340,855	93.21	117,735	100.00	100.00
งบโครงการ	1,734,100	697,285	40.21	578,225	73.55	340,855	93.21	117,735	100.00	100.00
ผลผลิตที่ 3 การเฝ้าระวัง ป้องกัน ควบคุมโรคที่เป็นปัญหาสำคัญ	111,600	62,770	56.25	26,910	80.36	21,920	100.00	-	-	100.00
กิจกรรมหลักที่ 3.2 ถ่ายทอดความรู้ในการดูแลสุขภาพ เฝ้าระวัง ป้องกัน ควบคุมโรค ภัยสุขภาพ และการปรับเปลี่ยนพฤติกรรมที่มีคุณภาพ	111,600	62,770	56.25	26,910	80.36	21,920	100.00	-	-	100.00
งบโครงการ	111,600	62,770	56.25	26,910	80.36	21,920	100.00	-	-	100.00
แผนงานยุทธศาสตร์สร้างเสริมให้คนมีสุขภาพที่ดี	2,366,200	528,723	22.34	965,592	63.15	627,796	89.68	244,089	100.00	100.00
ผลผลิตที่ 5 โครงการรณรงค์กำจัดโรคไข้มาลาเรีย วัณโรค และยุติปัญหาอดส์	736,000	131,700	17.89	295,730	58.07	237,540	90.35	71,030	100.00	100.00
กิจกรรมหลักที่ 5.1 รณรงค์กำจัดโรคไข้มาลาเรีย	453,200	78,850	17.40	178,270	56.73	148,190	89.43	47,890	100.00	100.00
งบโครงการ	453,200	78,850	17.40	178,270	56.73	148,190	89.43	47,890	100.00	100.00
กิจกรรมหลักที่ 5.2 ควบคุมวัณโรค	38,100	-	-	15,810	41.50	22,290	100.00	-	-	100.00
งบโครงการ	38,100	-	-	15,810	41.50	22,290	100.00	-	-	100.00
กิจกรรมหลักที่ 5.3 ป้องกันและแก้ไขปัญหาอดส์	244,700	52,850	21.60	101,650	63.14	67,060	90.54	23,140	100.00	100.00
งบโครงการ	244,700	52,850	21.60	101,650	63.14	67,060	90.54	23,140	100.00	100.00
ผลผลิตที่ 6 โครงการพัฒนาระบบบริการอาชีวอนามัยและอนามัยสิ่งแวดล้อม	186,900	40,630	21.74	92,525	71.24	41,230	93.30	12,515	100.00	100.00
กิจกรรมหลักที่ 6.1 พัฒนาระบบเฝ้าระวังสุขภาพจากมลพิษสิ่งแวดล้อม	186,900	40,630	21.74	92,525	71.24	41,230	93.30	12,515	100.00	100.00
งบโครงการ	186,900	40,630	21.74	92,525	71.24	41,230	93.30	12,515	100.00	100.00

หน่วยงาน/แผนงาน / ผลผลิต / กิจกรรมหลัก / รายการ	รวมทั้งสิ้น (บาท)	แผนการใช้งบประมาณ (บาท)							
		ไตรมาสที่ 1		ไตรมาสที่ 2		ไตรมาสที่ 3		ไตรมาสที่ 4	
		งบประมาณ	ร้อยละสะสม	งบประมาณ	ร้อยละสะสม	งบประมาณ	ร้อยละสะสม	งบประมาณ	ร้อยละสะสม
ผลผลิตที่ 7 โครงการเฝ้าระวัง ป้องกัน ควบคุมโรค ตามแนวทงพระราชดำริและเฉลิมพระเกียรติ	140,500	41,450	29.50	72,384	81.02	20,812	95.83	5,854	100.00
กิจกรรมหลักที่ 7.1 สนับสนุนการเฝ้าระวัง ป้องกัน ควบคุมโรคที่ชุมชนตำบล	88,500	30,000	33.90	42,394	81.80	12,012	95.37	4,094	100.00
งบโครงการ	88,500	30,000	33.90	42,394	81.80	12,012	95.37	4,094	100.00
กิจกรรมหลักที่ 7.4 สนับสนุนการเฝ้าระวัง ป้องกัน ควบคุมโรคภายใต้โครงการฯที่ยังเป็นศูนย์	52,000	11,450	22.02	29,990	79.69	8,800	96.62	1,760	100.00
ทำควม ดี เพื่อชาติ ศาสน์ กษัตริย์	52,000	11,450	22.02	29,990	79.69	8,800	96.62	1,760	100.00
งบโครงการ	52,000	11,450	22.02	29,990	79.69	8,800	96.62	1,760	100.00
ผลผลิตที่ 8 โครงการรื้อรื้อพัฒนาระบบเฝ้าระวัง ป้องกัน ควบคุมโรคและภัยสุขภาพ ให้ได้ตามกฎอนามัยระหว่างประเทศ	510,000	136,360	26.74	127,080	51.65	148,280	80.73	98,280	100.00
กิจกรรมหลักที่ 8.1 พัฒนาระบบการจัดการภาวะฉุกเฉินทางสาธารณสุขอย่างครบวงจรและบูรณาการ	510,000	136,360	26.74	127,080	51.65	148,280	80.73	98,280	100.00
งบโครงการ	510,000	136,360	26.74	127,080	51.65	148,280	80.73	98,280	100.00
ผลผลิตที่ 9 โครงการพัฒนาเครือข่ายในภาคเฝ้าระวัง ป้องกัน ควบคุมโรคและภัยสุขภาพผ่านกลไกระดับชุมชนที่เอื้อต่อการมีสุขภาพที่ดี	792,800	178,583	22.53	377,873	70.19	179,934	92.88	56,410	100.00
กิจกรรมหลักที่ 9.1 พัฒนาและสนับสนุนการดำเนินงานป้องกัน ควบคุมโรคติดต่อและสร้างเสริมภูมิคุ้มกันโรค	359,600	125,300	34.84	118,220	67.72	78,630	89.59	37,450	100.00
งบโครงการ	359,600	125,300	34.84	118,220	67.72	78,630	89.59	37,450	100.00
กิจกรรมหลักที่ 9.4 พัฒนาและสนับสนุนการดำเนินงานเฝ้าระวัง ป้องกัน ควบคุมโรคติดต่อและปัจจัยเสี่ยง	433,200	53,283	12.30	259,653	72.24	101,304	95.62	18,960	100.00
งบโครงการ	433,200	53,283	12.30	259,653	72.24	101,304	95.62	18,960	100.00
สำนักงานป้องกันควบคุมโรคที่ 4 จังหวัดสระบุรี	4,451,800	2,241,420	50.35	1,654,845	87.52	424,552	97.06	130,983	100.00
แผนงานพื้นฐานด้านการพัฒนาและเสริมสร้างศักยภาพทรัพยากรมนุษย์	1,555,810	862,850	55.46	485,070	86.64	153,407	96.50	54,483	100.00
ผลผลิตที่ 1 ผลิตภัณฑ์ด้านการเฝ้าระวัง ป้องกัน ควบคุมโรคและภัยสุขภาพ	472,900	338,600	71.60	134,300	100.00	-	100.00	-	100.00
กิจกรรมหลักที่ 1.1 พัฒนาและสนับสนุนการจัดการจัดทำผลิตภัณฑ์และจัดการความรู้ของหน่วยงานเพื่อการเฝ้าระวัง ป้องกัน ควบคุมโรคและภัยสุขภาพ	472,900	338,600	71.60	134,300	100.00	-	100.00	-	100.00
งบโครงการ	472,900	338,600	71.60	134,300	100.00	-	100.00	-	100.00
ผลผลิตที่ 2 การสนับสนุน เสริมสร้าง ศักยภาพและความเข้มแข็งในการจัดการระบบเฝ้าระวัง ป้องกัน ควบคุมโรคและภัยสุขภาพ	927,810	499,560	53.84	281,740	84.21	105,667	95.60	40,843	100.00
กิจกรรมหลักที่ 2.2 เสริมสร้างศักยภาพ พัฒนาร่วมมือและสร้างการมีส่วนร่วมของเครือข่ายในการเฝ้าระวัง ป้องกัน ควบคุมโรคและภัยสุขภาพ	883,010	454,760	51.50	281,740	83.41	105,667	95.37	40,843	100.00
งบโครงการ	883,010	454,760	51.50	281,740	83.41	105,667	95.37	40,843	100.00
กิจกรรมหลักที่ 2.4 พัฒนาระบบให้บริการด้านเทคโนโลยีสารสนเทศและการสื่อสารด้านการป้องกัน ควบคุมโรคและภัยสุขภาพ	44,800	44,800	100.00	-	100.00	-	100.00	-	100.00
งบโครงการ	44,800	44,800	100.00	-	100.00	-	100.00	-	100.00

หน่วยงาน/แผนงาน / ผลผลิต / กิจกรรมหลัก / รายการ	รวมทั้งสิ้น (บาท)	แผนการใช้งบประมาณ (บาท)							
		ไตรมาสที่ 1		ไตรมาสที่ 2		ไตรมาสที่ 3		ไตรมาสที่ 4	
		งบประมาณ	ร้อยละสะสม	งบประมาณ	ร้อยละสะสม	งบประมาณ	ร้อยละสะสม	งบประมาณ	ร้อยละสะสม
ผลผลิตที่ 3 การเฝ้าระวัง ป้องกัน ควบคุมโรคที่เป็นปัญหาสำคัญ	155,100	24,690	15.92	69,030	60.43	47,740	91.21	13,640	100.00
กิจกรรมหลักที่ 3.1 บริการเฝ้าระวัง ป้องกัน ควบคุมโรคและภัยสุขภาพที่เป็นปัญหารุนแรงและกลุ่มเป้าหมาย	136,400	13,640	10.00	61,380	55.00	47,740	90.00	13,640	100.00
งบบุคลากร	136,400	13,640	10.00	61,380	55.00	47,740	90.00	13,640	100.00
กิจกรรมหลักที่ 3.2 ถ่ายทอดความรู้ในการดูแลสุขภาพ เฝ้าระวัง ป้องกัน ควบคุมโรค ภัยสุขภาพ และการปรับเปลี่ยนพฤติกรรมที่มีคุณภาพ	18,700	11,050	59.09	7,650	100.00	-	100.00	-	100.00
งบบุคลากร	18,700	11,050	59.09	7,650	100.00	-	100.00	-	100.00
แผนงานยุทธศาสตร์สร้างเสริมให้คนมีสุขภาพที่ดี	2,895,990	1,378,570	47.60	1,169,775	88.00	271,145	97.36	76,500	100.00
ผลผลิตที่ 5 โครงการรณรงค์จัดโรคไข้มาลาเรีย วัณโรค และยุติปัญหาเอชไอวี	233,050	161,290	69.21	39,320	86.08	32,440	100.00	-	100.00
กิจกรรมหลักที่ 5.1 เร่งรัดกำจัดโรคไข้มาลาเรีย	114,160	74,840	65.56	39,320	100.00	-	100.00	-	100.00
งบบุคลากร	114,160	74,840	65.56	39,320	100.00	-	100.00	-	100.00
กิจกรรมหลักที่ 5.2 ควบคุมวัณโรค	32,440	-	-	-	-	32,440	100.00	-	100.00
งบบุคลากร	32,440	-	-	-	-	32,440	100.00	-	100.00
กิจกรรมหลักที่ 5.3 ป้องกันและแก้ไขปัญหาเอชไอวี	86,450	86,450	100.00	-	100.00	-	100.00	-	100.00
งบบุคลากร	86,450	86,450	100.00	-	100.00	-	100.00	-	100.00
ผลผลิตที่ 6 โครงการพัฒนาระบบบริการอาชีวอนามัยและอนามัยสิ่งแวดล้อม	1,011,500	39,200	3.88	848,500	87.76	116,000	99.23	7,800	100.00
กิจกรรมหลักที่ 6.1 พัฒนาระบบเฝ้าระวังสุขภาพจากมลพิษสิ่งแวดล้อม	64,200	37,200	57.94	15,000	81.31	7,000	92.21	5,000	100.00
งบบุคลากร	64,200	37,200	57.94	15,000	81.31	7,000	92.21	5,000	100.00
กิจกรรมหลักที่ 6.2 พัฒนาสถานที่ทำงานที่เอื้อต่อการมีสุขภาพที่ดี ปลอดภัย ปลอดภัย	152,800	2,000	1.31	39,000	26.83	109,000	98.17	2,800	100.00
งบบุคลากร	152,800	2,000	1.31	39,000	26.83	109,000	98.17	2,800	100.00
กิจกรรมหลักที่ 6.3 ขับเคลื่อนมาตรการและกลไกการเฝ้าระวัง การป้องกัน และการควบคุมโรคจากสารประกอบอินทรีย์และสิ่งแวดล้อม ภายใต้พระราชบัญญัติควบคุมโรคจากสารประกอบอินทรีย์และโรคจากสิ่งแวดล้อม พ.ศ. 2562	794,500	-	-	794,500	100.00	-	100.00	-	100.00
งบบุคลากร	794,500	-	-	794,500	100.00	-	100.00	-	100.00
ผลผลิตที่ 7 โครงการเฝ้าระวัง ป้องกัน ควบคุมโรค ตามแนวทงพระราชดำริและเฉลิมพระเกียรติ	175,200	31,000	17.69	133,000	93.61	6,500	97.32	4,700	100.00
กิจกรรมหลักที่ 7.1 สนับสนุนการเฝ้าระวัง ป้องกัน ควบคุมโรคพิษสุนัขบ้า	139,600	31,000	22.21	101,800	95.13	4,300	98.21	2,500	100.00
งบบุคลากร	139,600	31,000	22.21	101,800	95.13	4,300	98.21	2,500	100.00
กิจกรรมหลักที่ 7.3 สนับสนุนการเฝ้าระวัง ป้องกัน ควบคุมโรคใบไม้ทรูกันดาร ตามโครงการพระราชดำริ	35,600	-	-	31,200	87.64	2,200	93.82	2,200	100.00
งบบุคลากร	35,600	-	-	31,200	87.64	2,200	93.82	2,200	100.00

หน่วยงาน/แผนงาน / ผลผลิต / กิจกรรมหลัก / รายการ	รวมทั้งสิ้น (บาท)	แผนการใช้งบประมาณ (บาท)							
		ไตรมาสที่ 1		ไตรมาสที่ 2		ไตรมาสที่ 3		ไตรมาสที่ 4	
		งบประมาณ	ร้อยละสะสม	งบประมาณ	ร้อยละสะสม	งบประมาณ	ร้อยละสะสม	งบประมาณ	ร้อยละสะสม
ผลผลิตที่ 8 โครงการเร่งรัดพัฒนาระบบเฝ้าระวัง ป้องกัน ควบคุมโรคและภัยสุขภาพ ให้ได้ตามคุณนามีระหว่างประเทศ	789,700	663,800	84.06	47,770	90.11	37,865	94.90	40,265	100.00
กิจกรรมหลักที่ 8.1 พัฒนาระบบการจัดการภาวะฉุกเฉินทางสาธารณสุขของจังหวัดและบูรณาการ	749,810	652,010	86.96	31,800	91.20	31,800	95.44	34,200	100.00
กิจกรรมหลักที่ 8.2 ยกกระดับสมรรถนะตามกฎหมายมีระยะทั่วทั้งประเทศและวาระความมั่นคงด้านสุขภาพโลก	39,890	11,790	29.56	15,970	69.59	6,065	84.80	6,065	100.00
กิจกรรมหลักที่ 9 โครงการพัฒนาเครือข่ายในการเฝ้าระวัง ป้องกัน ควบคุมโรคและภัยสุขภาพผ่านกลไกระดับชุมชนที่เอื้อต่อการมีสุขภาพที่ดี	686,540	483,280	70.39	101,185	85.13	78,340	96.54	23,735	100.00
กิจกรรมหลักที่ 9.1 พัฒนาและสนับสนุนการดำเนินงานป้องกัน ควบคุมโรคติดต่อและสร้างเสริมภูมิคุ้มกันโรค	16,600	-	-	3,600	21.69	13,000	100.00	-	100.00
กิจกรรมหลักที่ 9.2 พัฒนาและสนับสนุนการดำเนินงานเฝ้าระวัง ป้องกัน ควบคุมโรคติดต่อและภัยสุขภาพ	16,600	-	-	3,600	21.69	13,000	100.00	-	100.00
กิจกรรมหลักที่ 9.4 พัฒนาและสนับสนุนการดำเนินงานเฝ้าระวัง ป้องกัน ควบคุมโรคติดต่อและภัยสุขภาพ	669,940	483,280	72.14	97,585	86.70	65,340	96.46	23,735	100.00
กิจกรรมหลักที่ 9.5 พัฒนาระบบสนับสนุนการดำเนินงานเฝ้าระวัง ป้องกัน ควบคุมโรคติดต่อและภัยสุขภาพ	669,940	483,280	72.14	97,585	86.70	65,340	96.46	23,735	100.00
สำนักงานป้องกันควบคุมโรคที่ 5 จังหวัดชลบุรี	4,620,400	1,009,980	21.86	1,824,900	61.36	1,230,350	87.98	555,170	100.00
แผนงานพื้นฐานด้านการพัฒนาและเสริมสร้างศักยภาพทรัพยากรมนุษย์	2,487,335	634,090	25.49	1,002,325	65.79	529,330	87.07	321,590	100.00
ผลผลิตที่ 1 ผลสัมฤทธิ์ด้านการเฝ้าระวัง ป้องกัน ควบคุมโรคและภัยสุขภาพ	121,250	76,450	63.05	5,350	67.46	39,450	100.00	-	100.00
กิจกรรมหลักที่ 1.1 พัฒนาและสนับสนุนระบบบริหารจัดการทำผลิตภัณฑ์และจัดการความรู้ของหน่วยงานเพื่อการเฝ้าระวัง ป้องกัน ควบคุมโรคและภัยสุขภาพ	121,250	76,450	63.05	5,350	67.46	39,450	100.00	-	100.00
กิจกรรมหลักที่ 2 การสนับสนุน เสริมสร้าง ทักษะและความเข้มแข็งในการจัดการระบบเฝ้าระวัง ป้องกัน ควบคุมโรคและภัยสุขภาพ	2,068,125	547,640	26.48	871,335	68.61	351,100	85.59	298,050	100.00
กิจกรรมหลักที่ 2.1 เสริมสร้างศักยภาพ พัฒนาร่วมมือและสร้างมีส่วนร่วมของเครือข่ายในการเฝ้าระวัง ป้องกัน ควบคุมโรคและภัยสุขภาพ	1,848,975	433,490	23.44	831,810	68.43	309,100	85.15	274,575	100.00
กิจกรรมหลักที่ 2.2 เสริมสร้างศักยภาพ พัฒนาร่วมมือและสร้างมีส่วนร่วมของเครือข่ายในการเฝ้าระวัง ป้องกัน ควบคุมโรคและภัยสุขภาพ	1,848,975	433,490	23.44	831,810	68.43	309,100	85.15	274,575	100.00
กิจกรรมหลักที่ 2.3 ส่งเสริมการปฏิบัติตามประมวลจริยธรรมข้าราชการพลเรือน และเสริมสร้าง ความโปร่งใสในการปฏิบัติราชการควบคุมโรค	9,700	2,700	27.84	525	33.25	3,000	64.18	3,475	100.00
กิจกรรมหลักที่ 2.4 พัฒนาระบบบริการด้านเทคโนโลยีสารสนเทศและการสื่อสารด้านการป้องกัน ควบคุมโรคและภัยสุขภาพ	9,700	2,700	27.84	525	33.25	3,000	64.18	3,475	100.00
กิจกรรมหลักที่ 2.4 พัฒนาระบบบริการด้านเทคโนโลยีสารสนเทศและการสื่อสารด้านการป้องกัน ควบคุมโรคและภัยสุขภาพ	209,450	111,450	53.21	39,000	71.83	39,000	90.45	20,000	100.00
กิจกรรมหลักที่ 2.4 พัฒนาระบบบริการด้านเทคโนโลยีสารสนเทศและการสื่อสารด้านการป้องกัน ควบคุมโรคและภัยสุขภาพ	209,450	111,450	53.21	39,000	71.83	39,000	90.45	20,000	100.00

หน่วยงาน/แผนงาน / ผลผลิต / กิจกรรมหลัก / รายการ	รวมทั้งสิ้น (บาท)	แผนการใช้งบประมาณ (บาท)							
		ไตรมาสที่ 1		ไตรมาสที่ 2		ไตรมาสที่ 3		ไตรมาสที่ 4	
		งบประมาณ	ร้อยละสะสม	งบประมาณ	ร้อยละสะสม	งบประมาณ	ร้อยละสะสม	งบประมาณ	ร้อยละสะสม
ผลผลิตที่ 7 โครงการเฝ้าระวัง ป้องกัน ควบคุมโรค ตามแนวทางการพระราชดำริและเฉลิมพระเกียรติ	162,110	36,660	22.61	59,440	59.28	62,210	97.66	3,800	100.00
กิจกรรมหลักที่ 7.1 สนับสนุนการเฝ้าระวัง ป้องกัน ควบคุมโรคที่ชุมชนตำบล	30,560	30,560	100.00	-	100.00	-	100.00	-	100.00
งบบุคลากร	30,560	30,560	100.00	-	100.00	-	100.00	-	100.00
กิจกรรมหลักที่ 7.3 สนับสนุนการเฝ้าระวัง ป้องกัน ควบคุมโรคในชุมชนตามโครงการพระราชดำริ	60,540	6,100	10.08	39,400	75.16	11,240	93.72	3,800	100.00
งบบุคลากร	60,540	6,100	10.08	39,400	75.16	11,240	93.72	3,800	100.00
กิจกรรมหลักที่ 7.4 สนับสนุนการเฝ้าระวัง ป้องกัน ควบคุมโรคภายใต้โครงการราชทัณฑ์เป็นสุข ทำความ ดี เพื่อชาติ ศาสน์ กษัตริย์	71,010	-	-	20,040	28.22	50,970	100.00	-	100.00
งบบุคลากร	71,010	-	-	20,040	28.22	50,970	100.00	-	100.00
ผลผลิตที่ 8 โครงการรณรงค์พัฒนาระบบเฝ้าระวัง ป้องกัน ควบคุมโรคและภัยสุขภาพ ให้ได้ ตามกฎอนามัยระหว่างประเทศ	916,030	169,810	18.54	337,250	55.35	259,930	83.73	149,040	100.00
กิจกรรมหลักที่ 8.1 พัฒนาระบบการจัดการภาวะฉุกเฉินทางสาธารณสุขของจังหวัดและบูรณาการ	451,400	60,850	13.48	192,900	56.21	85,400	75.13	112,250	100.00
งบบุคลากร	451,400	60,850	13.48	192,900	56.21	85,400	75.13	112,250	100.00
กิจกรรมหลักที่ 8.2 ยกย่องและเชิดชูตามกฎอนามัยระหว่างประเทศและวารสารความมั่นคงด้านสุขภาพโลก	44,400	-	-	9,600	21.62	34,800	100.00	-	100.00
งบบุคลากร	44,400	-	-	9,600	21.62	34,800	100.00	-	100.00
กิจกรรมหลักที่ 8.3 พัฒนาศูนย์ประสานงานของทางเข้าออกระหว่างประเทศและจังหวัดชายแดน	420,230	108,960	25.93	134,750	57.99	139,730	91.25	36,790	100.00
งบบุคลากร	420,230	108,960	25.93	134,750	57.99	139,730	91.25	36,790	100.00
ผลผลิตที่ 9 โครงการพัฒนาเครือข่ายในการเฝ้าระวัง ป้องกัน ควบคุมโรคและภัยสุขภาพผ่านกลไก ระดับชุมชนที่เอื้อต่อการมีสุขภาพที่ดี	242,980	25,200	10.37	105,900	53.96	89,580	90.82	22,300	100.00
กิจกรรมหลักที่ 9.1 พัฒนาและสนับสนุนการดำเนินงานป้องกัน ควบคุมโรคติดต่อและสร้างเสริมภูมิคุ้มกันโรค	74,480	10,000	13.43	10,000	26.85	48,480	91.94	6,000	100.00
งบบุคลากร	74,480	10,000	13.43	10,000	26.85	48,480	91.94	6,000	100.00
กิจกรรมหลักที่ 9.2 พัฒนาและสนับสนุนการดำเนินงานเฝ้าระวัง ป้องกัน ควบคุมโรคและภัยสุขภาพ เพื่อได้ไทยปลอดโรค ปลอดภัย	27,100	-	-	22,000	81.18	-	81.18	5,100	100.00
งบบุคลากร	27,100	-	-	22,000	81.18	-	81.18	5,100	100.00
กิจกรรมหลักที่ 9.3 พัฒนาทักษะชีวิตเพื่อลดพฤติกรรมเสี่ยง	31,000	12,000	38.71	9,000	67.74	8,500	95.16	1,500	100.00
งบบุคลากร	31,000	12,000	38.71	9,000	67.74	8,500	95.16	1,500	100.00
กิจกรรมหลักที่ 9.4 พัฒนาและสนับสนุนการดำเนินงานเฝ้าระวัง ป้องกัน ควบคุมโรคติดต่อและภัยเสี่ยง	110,400	3,200	2.90	64,900	61.68	32,600	91.21	9,700	100.00
งบบุคลากร	110,400	3,200	2.90	64,900	61.68	32,600	91.21	9,700	100.00

หน่วยงาน/แผนงาน / ผลผลิต / กิจกรรมหลัก / รายการ	รวมทั้งสิ้น (บาท)	แผนการใช้งบประมาณ (บาท)							
		ไตรมาสที่ 1		ไตรมาสที่ 2		ไตรมาสที่ 3		ไตรมาสที่ 4	
		งบประมาณ	ร้อยละสะสม	งบประมาณ	ร้อยละสะสม	งบประมาณ	ร้อยละสะสม	งบประมาณ	ร้อยละสะสม
สำนักงานป้องกันควบคุมโรคที่ 6 จังหวัดชลบุรี	7,044,200	2,088,490	29.65	2,603,475	66.61	1,443,835	87.10	908,400	100.00
แผนงานพื้นฐานด้านการพัฒนาและเสริมสร้างศักยภาพทรัพยากรมนุษย์	3,845,590	1,063,280	27.65	1,263,585	60.51	856,945	82.79	661,780	100.00
ผลผลิตที่ 1 ผลผลิตขั้นต้นด้านการเฝ้าระวัง ป้องกัน ควบคุมโรคและภัยสุขภาพ	266,700	54,000	20.25	83,850	51.69	97,850	88.38	31,000	100.00
กิจกรรมหลักที่ 1.1 พัฒนาและสนับสนุนกระบวนการจัดทำผลิตภัณฑ์และจัดการความรู้ของหน่วยงานเพื่อการเฝ้าระวัง ป้องกัน ควบคุมโรคและภัยสุขภาพ	266,700	54,000	20.25	83,850	51.69	97,850	88.38	31,000	100.00
งบโครงการ	266,700	54,000	20.25	83,850	51.69	97,850	88.38	31,000	100.00
ผลผลิตที่ 2 การสนับสนุน เสริมสร้าง ศักยภาพและความเข้มแข็งในการจัดการระบบเฝ้าระวัง ป้องกัน ควบคุมโรคและภัยสุขภาพ	2,926,190	905,600	30.95	946,415	63.29	532,975	81.50	541,200	100.00
กิจกรรมหลักที่ 2.2 เสริมสร้างศักยภาพ พัฒนาร่วมมือและสร้างการมีส่วนร่วมของเครือข่ายในการเฝ้าระวัง ป้องกัน ควบคุมโรคและภัยสุขภาพ	2,505,070	695,600	27.77	784,795	59.10	517,975	79.77	506,700	100.00
งบโครงการ	2,505,070	695,600	27.77	784,795	59.10	517,975	79.77	506,700	100.00
กิจกรรมหลักที่ 2.4 พัฒนาและให้บริการด้านเทคโนโลยีสารสนเทศและการสื่อสารด้านการป้องกัน ควบคุมโรคและภัยสุขภาพ	421,120	210,000	49.87	161,620	88.25	15,000	91.81	34,500	100.00
งบโครงการ	421,120	210,000	49.87	161,620	88.25	15,000	91.81	34,500	100.00
ผลผลิตที่ 3 การเฝ้าระวัง ป้องกัน ควบคุมโรคที่เป็นปัญหาสำคัญ	652,700	103,680	15.88	233,320	51.63	226,120	86.28	89,580	100.00
กิจกรรมหลักที่ 3.1 บริการเฝ้าระวัง ป้องกัน ควบคุมโรคและภัยสุขภาพที่เป็นปัญหารุนแรงและกลุ่มเป้าหมาย	598,700	103,680	17.32	218,320	53.78	202,120	87.54	74,580	100.00
งบโครงการ	598,700	103,680	17.32	218,320	53.78	202,120	87.54	74,580	100.00
กิจกรรมหลักที่ 3.2 ถ่ายทอดความรู้ในการดูแลสุขภาพ เฝ้าระวัง ป้องกัน ควบคุมโรค ภัยสุขภาพ และการปรับเปลี่ยนพฤติกรรมที่มีคุณภาพ	54,000	-	-	15,000	27.78	24,000	72.22	15,000	100.00
งบโครงการ	54,000	-	-	15,000	27.78	24,000	72.22	15,000	100.00
แผนงานยุทธศาสตร์สร้างเสริมให้คนมีสุขภาพที่ดี	3,139,210	1,000,210	31.86	1,315,390	73.76	578,890	92.20	244,720	100.00
ผลผลิตที่ 5 โครงการรณรงค์กำจัดขยะมูลฝอย วัณโรค และยุติปัญหาเอดส์	807,230	261,990	32.45	391,660	80.97	109,720	94.56	43,920	100.00
กิจกรรมหลักที่ 5.1 เร่งรัดกำจัดโรคไข้มาลาเรีย	550,230	175,930	31.97	236,660	74.99	97,720	92.74	39,920	100.00
งบโครงการ	550,230	175,930	31.97	236,660	74.99	97,720	92.74	39,920	100.00
กิจกรรมหลักที่ 5.2 ควบคุมวัณโรค	85,000	-	-	85,000	100.00	-	100.00	-	100.00
งบโครงการ	85,000	-	-	85,000	100.00	-	100.00	-	100.00
กิจกรรมหลักที่ 5.3 ป้องกันและแก้ไขปัญหาเอดส์	172,000	86,000	50.00	70,000	90.70	12,000	97.67	4,000	100.00
งบโครงการ	172,000	86,000	50.00	70,000	90.70	12,000	97.67	4,000	100.00

หน่วยงาน/แผนงาน / ผลผลิต / กิจกรรมหลัก / รายการ	รวมทั้งสิ้น (บาท)	แผนการใช้งบประมาณ (บาท)							
		ไตรมาสที่ 1		ไตรมาสที่ 2		ไตรมาสที่ 3		ไตรมาสที่ 4	
		งบประมาณ	ร้อยละสะสม	งบประมาณ	ร้อยละสะสม	งบประมาณ	ร้อยละสะสม	งบประมาณ	ร้อยละสะสม
ผลผลิตที่ 6 โครงการพัฒนาระบบบริการอาชีวอนามัยและอนามัยสิ่งแวดล้อม	269,450	1,500	0.56	65,400	24.83	149,800	80.42	52,750	100.00
กิจกรรมหลักที่ 6.1 พัฒนาระบบเฝ้าระวังสุขภาพจากมลพิษสิ่งแวดล้อม	46,500	-	-	32,500	69.89	10,000	91.40	4,000	100.00
กิจกรรมหลักที่ 6.2 พัฒนาศูนย์ที่ทำงานที่เอื้อต่อการมีสุขภาพที่ดีปลอดภัย	46,500	-	-	32,500	69.89	10,000	91.40	4,000	100.00
กิจกรรมหลักที่ 6.3 ขับเคลื่อนมาตรการและกลไกการเฝ้าระวัง การป้องกัน และการควบคุมโรคจาก ปะเกอบอชีวะและโรคจากสิ่งแวดล้อม ภายใต้พระราชบัญญัติควบคุมโรคจากสารประกอบอาชีพและโรคจาก สิ่งแวดล้อม พ.ศ. 2562	69,250	-	-	14,500	20.94	36,000	72.92	18,750	100.00
กิจกรรมหลักที่ 6.3 ขับเคลื่อนมาตรการและกลไกการเฝ้าระวัง การป้องกัน และการควบคุมโรคจาก ปะเกอบอชีวะและโรคจากสิ่งแวดล้อม ภายใต้พระราชบัญญัติควบคุมโรคจากสารประกอบอาชีพและโรคจาก สิ่งแวดล้อม พ.ศ. 2562	69,250	-	-	14,500	20.94	36,000	72.92	18,750	100.00
กิจกรรมหลักที่ 6.3 ขับเคลื่อนมาตรการและกลไกการเฝ้าระวัง การป้องกัน และการควบคุมโรคจาก ปะเกอบอชีวะและโรคจากสิ่งแวดล้อม ภายใต้พระราชบัญญัติควบคุมโรคจากสารประกอบอาชีพและโรคจาก สิ่งแวดล้อม พ.ศ. 2562	153,700	1,500	0.98	18,400	12.95	103,800	80.48	30,000	100.00
ผลผลิตที่ 7 โครงการเฝ้าระวัง ป้องกัน ควบคุมโรค ตามแนวทางพระราชดำริและเฉลิมพระเกียรติ	339,600	134,620	39.64	112,000	72.62	58,980	89.99	34,000	100.00
กิจกรรมหลักที่ 7.1 สนับสนุนการเฝ้าระวัง ป้องกัน ควบคุมโรคพิษสุนัขบ้า	160,000	80,000	50.00	80,000	100.00	-	100.00	-	100.00
กิจกรรมหลักที่ 7.1 สนับสนุนการเฝ้าระวัง ป้องกัน ควบคุมโรคพิษสุนัขบ้า	160,000	80,000	50.00	80,000	100.00	-	100.00	-	100.00
กิจกรรมหลักที่ 7.2 สนับสนุนการเฝ้าระวัง ป้องกัน ควบคุมโรคพิษสุนัขบ้า	30,000	-	-	15,000	50.00	5,000	66.67	10,000	100.00
กิจกรรมหลักที่ 7.2 สนับสนุนการเฝ้าระวัง ป้องกัน ควบคุมโรคพิษสุนัขบ้า	30,000	-	-	15,000	50.00	5,000	66.67	10,000	100.00
กิจกรรมหลักที่ 7.3 สนับสนุนการเฝ้าระวัง ป้องกัน ควบคุมโรคในสัตว์ปีก	111,600	47,620	42.67	5,000	47.15	53,980	95.52	5,000	100.00
กิจกรรมหลักที่ 7.3 สนับสนุนการเฝ้าระวัง ป้องกัน ควบคุมโรคในสัตว์ปีก	111,600	47,620	42.67	5,000	47.15	53,980	95.52	5,000	100.00
กิจกรรมหลักที่ 7.4 สนับสนุนการเฝ้าระวัง ป้องกัน ควบคุมโรคภายใต้โครงการราชทัณฑ์ ทำความ ดี เพื่อชาติ ศาสน์ กษัตริย์	38,000	7,000	18.42	12,000	50.00	-	50.00	19,000	100.00
กิจกรรมหลักที่ 7.4 สนับสนุนการเฝ้าระวัง ป้องกัน ควบคุมโรคภายใต้โครงการราชทัณฑ์ ทำความ ดี เพื่อชาติ ศาสน์ กษัตริย์	38,000	7,000	18.42	12,000	50.00	-	50.00	19,000	100.00
ผลผลิตที่ 8 โครงการรณรงค์พัฒนาระบบเฝ้าระวัง ป้องกัน ควบคุมโรคและภัยสุขภาพ ให้ได้ ตามกลุณามัธยมศึกษาทั่วประเทศ	1,202,180	534,110	44.43	569,900	91.83	67,250	97.43	30,920	100.00
กิจกรรมหลักที่ 8.1 พัฒนาระบบบริหารจัดการภาวะฉุกเฉินทางสาธารณสุขอย่างครบวงจรและบูรณาการ	845,980	355,810	42.06	434,000	93.36	25,250	96.35	30,920	100.00
กิจกรรมหลักที่ 8.1 พัฒนาระบบบริหารจัดการภาวะฉุกเฉินทางสาธารณสุขอย่างครบวงจรและบูรณาการ	845,980	355,810	42.06	434,000	93.36	25,250	96.35	30,920	100.00
กิจกรรมหลักที่ 8.3 พัฒนาระบบของช่องทางเฝ้าระวังและแจ้งเตือนภัย	356,200	178,300	50.06	135,900	88.21	42,000	100.00	-	100.00
กิจกรรมหลักที่ 8.3 พัฒนาระบบของช่องทางเฝ้าระวังและแจ้งเตือนภัย	356,200	178,300	50.06	135,900	88.21	42,000	100.00	-	100.00
ผลผลิตที่ 9 โครงการพัฒนาเครือข่ายในการเฝ้าระวัง ป้องกัน ควบคุมโรคและภัยสุขภาพผ่านกลไก ระดับชุมชนที่เอื้อต่อการมีสุขภาพที่ดี	520,750	68,050	13.07	176,430	46.95	193,140	84.04	83,130	100.00
กิจกรรมหลักที่ 9.1 พัฒนาระบบสนับสนุนการดำเนินงานป้องกัน ควบคุมโรคติดต่อและสร้างเสริมภูมิคุ้มกันโรค	50,000	10,000	20.00	-	20.00	40,000	100.00	-	100.00
กิจกรรมหลักที่ 9.1 พัฒนาระบบสนับสนุนการดำเนินงานป้องกัน ควบคุมโรคติดต่อและสร้างเสริมภูมิคุ้มกันโรค	50,000	10,000	20.00	-	20.00	40,000	100.00	-	100.00

หน่วยงาน/แผนงาน / ผลผลิต / กิจกรรมหลัก / รายการ	รวมทั้งสิ้น (บาท)	แผนการใช้งบประมาณ (บาท)							
		ไตรมาสที่ 1		ไตรมาสที่ 2		ไตรมาสที่ 3		ไตรมาสที่ 4	
		งบประมาณ	ร้อยละสะสม	งบประมาณ	ร้อยละสะสม	งบประมาณ	ร้อยละสะสม	งบประมาณ	ร้อยละสะสม
กิจกรรมหลักที่ 9.2 พัฒนาและสนับสนุนการดำเนินงานเฝ้าระวัง ป้องกัน ควบคุมโรคและภัยสุขภาพ เพื่อเด็กไทยปลอดโรค ปลอดภัย	95,000	20,000	21.05	37,500	60.53	12,500	73.68	25,000	100.00
งบโครงการ	95,000	20,000	21.05	37,500	60.53	12,500	73.68	25,000	100.00
กิจกรรมหลักที่ 9.4 พัฒนาและสนับสนุนการดำเนินงานเฝ้าระวัง ป้องกัน ควบคุมโรคติดต่อและภัยเสี่ยง	360,750	23,050	6.39	138,930	44.90	140,640	83.89	58,130	100.00
งบโครงการ	360,750	23,050	6.39	138,930	44.90	140,640	83.89	58,130	100.00
กิจกรรมหลักที่ 9.5 พัฒนาและสนับสนุนการเฝ้าระวัง ป้องกัน ควบคุมโรค และภัยสุขภาพ ที่เป็นปัญหาสำคัญในผู้สูงอายุ	15,000	15,000	100.00	-	100.00	-	100.00	-	100.00
งบโครงการ	15,000	15,000	100.00	-	100.00	-	100.00	-	100.00
แผนงานบูรณาการพัฒนาศักยภาพภาคตะวันออก	59,400	25,000	42.09	24,500	83.33	8,000	96.80	1,900	100.00
ผลผลิตที่ 10 โครงการพัฒนาการดำเนินงานเฝ้าระวังโรคและภัยสุขภาพในพื้นที่เขตพัฒนาพิเศษ ภาคตะวันออก	59,400	-	-	14,850	25.00	44,550	100.00	-	100.00
กิจกรรมหลักที่ 10.1 พัฒนาระบบเฝ้าระวัง ป้องกัน ควบคุมโรคและภัยสุขภาพในพื้นที่เขตพัฒนาพิเศษ ภาคตะวันออก	59,400	-	-	14,850	25.00	44,550	100.00	-	100.00
งบโครงการ	59,400	-	-	14,850	25.00	44,550	100.00	-	100.00
สำนักงานป้องกันควบคุมโรคที่ 7 จังหวัดขอนแก่น	4,676,100	1,863,125	39.84	1,060,515	62.52	1,067,065	85.34	685,395	100.00
แผนงานพื้นฐานด้านการพัฒนาและเสริมสร้างศักยภาพทรัพยากรมนุษย์	2,877,600	990,910	34.44	742,665	60.24	709,105	84.89	434,920	100.00
ผลผลิตที่ 1 ผลลัพธ์ด้านการเฝ้าระวัง ป้องกัน ควบคุมโรคและภัยสุขภาพ	217,000	66,300	30.55	44,300	50.97	52,250	75.05	54,150	100.00
กิจกรรมหลักที่ 1.1 พัฒนาและสนับสนุนกระบวนการจัดทำผลิตภัณฑ์และจัดการความรู้ของหน่วยงาน เพื่อการเฝ้าระวัง ป้องกัน ควบคุมโรคและภัยสุขภาพ	217,000	66,300	30.55	44,300	50.97	52,250	75.05	54,150	100.00
งบโครงการ	217,000	66,300	30.55	44,300	50.97	52,250	75.05	54,150	100.00
ผลผลิตที่ 2 การสนับสนุน เสริมสร้าง ศักยภาพและความเข้มแข็งในการจัดการระบบเฝ้าระวัง ป้องกัน ควบคุมโรคและภัยสุขภาพ	2,282,500	707,570	31.00	646,325	59.32	547,835	83.32	380,770	100.00
กิจกรรมหลักที่ 2.2 เสริมสร้างศักยภาพ พัฒนาศักยภาพและเสริมสร้างการมีส่วนร่วมของเครือข่าย ในการเฝ้าระวัง ป้องกัน ควบคุมโรคและภัยสุขภาพ	2,209,200	687,525	31.12	624,080	59.37	528,090	83.27	369,505	100.00
งบโครงการ	2,209,200	687,525	31.12	624,080	59.37	528,090	83.27	369,505	100.00
กิจกรรมหลักที่ 2.3 ส่งเสริมการปฏิบัติตามประมวลจริยธรรมข้าราชการพลเรือน และเสริมสร้าง ความโปร่งใส ในการปฏิบัติราชการกรมควบคุมโรค	22,100	3,000	13.57	10,000	58.82	4,500	79.19	4,600	100.00
งบโครงการ	22,100	3,000	13.57	10,000	58.82	4,500	79.19	4,600	100.00

หน่วยงาน/แผนงาน / ผลผลิต / กิจกรรมหลัก / รายการ	รวมทั้งสิ้น (บาท)	แผนการใช้งบประมาณ (บาท)							
		ไตรมาสที่ 1		ไตรมาสที่ 2		ไตรมาสที่ 3		ไตรมาสที่ 4	
		งบประมาณ	ร้อยละสะสม	งบประมาณ	ร้อยละสะสม	งบประมาณ	ร้อยละสะสม	งบประมาณ	ร้อยละสะสม
กิจกรรมหลักที่ 2.4 พัฒนาและให้บริการด้านเทคโนโลยีสารสนเทศและการสื่อสารด้านการป้องกันควบคุมโรคและภัยสุขภาพ	51,200	17,045	33.29	12,245	57.21	15,245	86.98	6,665	100.00
งบบุคลากร	51,200	17,045	33.29	12,245	57.21	15,245	86.98	6,665	100.00
ผลผลิตที่ 3 การเฝ้าระวัง ป้องกัน ควบคุมโรคที่เป็นปัญหาสำคัญ	378,100	217,040	57.40	52,040	71.17	109,020	100.00	-	100.00
กิจกรรมหลักที่ 3.1 บริการเฝ้าระวัง ป้องกัน ควบคุมโรคและภัยสุขภาพที่เป็นปัญหารุนแรงและกลุ่มเป้าหมาย	218,700	173,040	79.12	22,420	89.37	23,240	100.00	-	100.00
งบบุคลากร	218,700	173,040	79.12	22,420	89.37	23,240	100.00	-	100.00
กิจกรรมหลักที่ 3.2 ถ่ายทอดความรู้ในการดูแลสุขภาพ เฝ้าระวัง ป้องกัน ควบคุมโรค ภัยสุขภาพ และการปรับเปลี่ยนพฤติกรรมที่มีคุณภาพ	159,400	44,000	27.60	29,620	46.19	85,780	100.00	-	100.00
งบบุคลากร	159,400	44,000	27.60	29,620	46.19	85,780	100.00	-	100.00
แผนงานยุทธศาสตร์เร่งเสริมให้คนมีสุขภาพที่ดี	1,798,500	872,215	48.50	317,850	66.17	357,960	86.07	250,475	100.00
ผลผลิตที่ 5 โครงการเร่งรัดกำจัดโรคไข้มาลาเรีย วัณโรค และยุติปัญหาเอชไอวี	354,300	296,560	83.70	2,220	84.33	27,760	92.16	27,760	100.00
กิจกรรมหลักที่ 5.1 เร่งรัดกำจัดโรคไข้มาลาเรีย	64,800	7,060	10.90	2,220	14.32	27,760	57.16	27,760	100.00
งบบุคลากร	64,800	7,060	10.90	2,220	14.32	27,760	57.16	27,760	100.00
กิจกรรมหลักที่ 5.2 ควบคุมวัณโรค	100,000	100,000	100.00	-	100.00	-	100.00	-	100.00
งบบุคลากร	100,000	100,000	100.00	-	100.00	-	100.00	-	100.00
กิจกรรมหลักที่ 5.3 ป้องกันและแก้ไขปัญหาเอชไอวี	189,500	189,500	100.00	-	100.00	-	100.00	-	100.00
งบบุคลากร	189,500	189,500	100.00	-	100.00	-	100.00	-	100.00
ผลผลิตที่ 6 โครงการพัฒนาระบบบริการอาชีวอนามัยและอนามัยสิ่งแวดล้อม	257,600	85,470	33.18	49,250	52.30	87,500	86.27	35,380	100.00
กิจกรรมหลักที่ 6.1 พัฒนาระบบเฝ้าระวังสุขภาพจากมลพิษสิ่งแวดล้อม	105,500	48,220	45.71	12,000	57.08	28,500	84.09	16,780	100.00
งบบุคลากร	105,500	48,220	45.71	12,000	57.08	28,500	84.09	16,780	100.00
กิจกรรมหลักที่ 6.2 พัฒนาศถานที่ทำงานที่เอื้อต่อการมีสุขภาพที่ดี ปกป้องโรค ปกป้องภัย	82,100	7,250	8.83	17,250	29.84	39,000	77.34	18,600	100.00
งบบุคลากร	82,100	7,250	8.83	17,250	29.84	39,000	77.34	18,600	100.00
กิจกรรมหลักที่ 6.3 ขับเคลื่อนมาตรการและกลไกการเฝ้าระวัง การป้องกัน และการควบคุมโรคจากสารพิษและโรคจากสิ่งแวดล้อม พ.ศ. 2562	70,000	30,000	42.86	20,000	71.43	20,000	100.00	-	100.00
งบบุคลากร	70,000	30,000	42.86	20,000	71.43	20,000	100.00	-	100.00
ผลผลิตที่ 7 โครงการเฝ้าระวัง ป้องกัน ควบคุมโรค ตามแนวทงพระราชดำริและเฉลิมพระเกียรติ	310,300	19,265	6.21	120,800	45.14	53,700	62.44	116,535	100.00
กิจกรรมหลักที่ 7.1 สนับสนุนการเฝ้าระวัง ป้องกัน ควบคุมโรคพิษสุนัขบ้า	206,000	12,265	5.95	84,200	46.83	5,000	49.25	104,535	100.00
งบบุคลากร	113,465	12,265	10.81	84,200	85.02	5,000	89.42	12,000	100.00

หน่วยงาน/แผนงาน / ผลผลิต / กิจกรรมหลัก / รายการ	รวมทั้งสิ้น (บาท)	แผนการใช้งบประมาณ (บาท)							
		ไตรมาสที่ 1		ไตรมาสที่ 2		ไตรมาสที่ 3		ไตรมาสที่ 4	
		งบประมาณ	ร้อยละสะสม	งบประมาณ	ร้อยละสะสม	งบประมาณ	ร้อยละสะสม	งบประมาณ	ร้อยละสะสม
กิจกรรมหลักที่ 7.2 สนับสนุนการเฝ้าระวัง ป้องกัน ควบคุมโรคที่ยังไม่ดับและเฝ้าระวังโรคติดต่อ	104,300	7,000	6.71	36,600	41.80	48,700	88.49	12,000	100.00
งบโครงการ	104,300	7,000	6.71	36,600	41.80	48,700	88.49	12,000	100.00
ผลผลิตที่ 8 โครงการเร่งรัดพัฒนาระบบเฝ้าระวัง ป้องกัน ควบคุมโรคและภัยสุขภาพ ให้ได้ตามกรอบอนามัยระหว่างประเทศ	473,700	182,320	38.49	119,180	63.65	126,200	90.29	46,000	100.00
กิจกรรมหลักที่ 8.1 พัฒนาระบบการจัดการภาวะฉุกเฉินทางสาธารณสุขอย่างรวดเร็วและบูรณาการ	346,300	164,450	47.49	67,650	67.02	78,450	89.68	35,750	100.00
งบโครงการ	346,300	164,450	47.49	67,650	67.02	78,450	89.68	35,750	100.00
กิจกรรมหลักที่ 8.2 ยกระดับสมรรถนะตามกฎอนามัยระหว่างประเทศและภาวะความมั่นคงด้านสุขภาพโลก	127,400	17,870	14.03	51,530	54.47	47,750	91.95	10,250	100.00
งบโครงการ	127,400	17,870	14.03	51,530	54.47	47,750	91.95	10,250	100.00
ผลผลิตที่ 9 โครงการพัฒนาเครือข่ายในการเฝ้าระวัง ป้องกัน ควบคุมโรคและภัยสุขภาพผ่านกลไกระดับชุมชนที่เอื้อต่อการมีสุขภาพที่ดี	402,600	288,600	71.68	26,400	78.24	62,800	93.84	24,800	100.00
กิจกรรมหลักที่ 9.1 พัฒนาและสนับสนุนการดำเนินงานป้องกัน ควบคุมโรคติดต่อและสร้างเสริมภูมิคุ้มกันโรค	118,000	4,000	3.39	26,400	25.76	62,800	78.98	24,800	100.00
งบโครงการ	118,000	4,000	3.39	26,400	25.76	62,800	78.98	24,800	100.00
กิจกรรมหลักที่ 9.4 พัฒนาและสนับสนุนการดำเนินงานเฝ้าระวัง ป้องกัน ควบคุมโรคไม่ติดต่อและปัจจัยเสี่ยง	284,600	284,600	100.00	-	100.00	-	100.00	-	100.00
งบโครงการ	284,600	284,600	100.00	-	100.00	-	100.00	-	100.00
สำนักงานป้องกันควบคุมโรคที่ 8 จังหวัดอุดรธานี	4,034,100	1,637,600	40.59	972,300	64.70	858,400	85.97	565,800	100.00
แผนงานพื้นฐานด้านการพัฒนาและเสริมสร้างศักยภาพทรัพยากรมนุษย์	2,549,100	987,640	38.74	652,370	64.34	559,640	86.29	349,450	100.00
ผลผลิตที่ 1 ผลักดันด้านการเฝ้าระวัง ป้องกัน ควบคุมโรคและภัยสุขภาพ	165,700	71,200	42.97	29,810	60.96	28,220	77.99	36,470	100.00
กิจกรรมหลักที่ 1.1 พัฒนาและสนับสนุนกระบวนการจัดทำผลิตภัณฑ์และจัดการความรู้ของหน่วยงานเพื่อการเฝ้าระวัง ป้องกัน ควบคุมโรคและภัยสุขภาพ	165,700	71,200	42.97	29,810	60.96	28,220	77.99	36,470	100.00
งบโครงการ	165,700	71,200	42.97	29,810	60.96	28,220	77.99	36,470	100.00
ผลผลิตที่ 2 การสนับสนุน เสริมสร้าง ทักษะและความเข้มแข็งในการจัดการระบบเฝ้าระวัง ป้องกัน ควบคุมโรคและภัยสุขภาพ	1,911,500	711,740	37.23	507,060	63.76	411,960	85.31	280,740	100.00
กิจกรรมหลักที่ 2.2 เสริมสร้างศักยภาพ พัฒนาร่วมมือและสร้างการมีส่วนร่วมของเครือข่ายในการเฝ้าระวัง ป้องกัน ควบคุมโรคและภัยสุขภาพ	1,911,500	711,740	37.23	507,060	63.76	411,960	85.31	280,740	100.00
งบโครงการ	1,911,500	711,740	37.23	507,060	63.76	411,960	85.31	280,740	100.00
ผลผลิตที่ 3 การเฝ้าระวัง ป้องกัน ควบคุมโรคที่เป็นปัญหาสำคัญ	471,900	204,700	43.38	115,500	67.85	119,460	93.17	32,240	100.00
กิจกรรมหลักที่ 3.1 บริการเฝ้าระวัง ป้องกัน ควบคุมโรคและภัยสุขภาพที่เป็นปัญหาและกลุ่มเป้าหมาย	373,200	169,400	45.39	92,860	70.27	78,700	91.36	32,240	100.00
งบโครงการ	373,200	169,400	45.39	92,860	70.27	78,700	91.36	32,240	100.00

หน่วยงาน/แผนงาน / ผลผลิต / กิจกรรมหลัก / รายการ	รวมทั้งสิ้น (บาท)	แผนการใช้งบประมาณ (บาท)											
		ไตรมาสที่ 1		ไตรมาสที่ 2		ไตรมาสที่ 3		ไตรมาสที่ 4		ร้อยละสะสม	ร้อยละสะสม	ร้อยละสะสม	ร้อยละสะสม
		งบประมาณ	ร้อยละสะสม	งบประมาณ	ร้อยละสะสม	งบประมาณ	ร้อยละสะสม	งบประมาณ	ร้อยละสะสม				
กิจกรรมหลักที่ 3.2 ถ่ายทอดความรู้ในการดูแลสุขภาพ ผู้ป่วย ป้องกัน ควบคุมโรค ภัยสุขภาพ และภัยพิบัติภัยธรรมชาติที่มีคุณภาพ	98,700	35,300	35.76	22,640	58.70	40,760	100.00	-	-	100.00	100.00	100.00	100.00
งบโครงการ	98,700	35,300	35.76	22,640	58.70	40,760	100.00	-	-	100.00	100.00	100.00	100.00
แผนงานยุทธศาสตร์ส่งเสริมให้คนมีสุขภาพที่ดี	1,485,000	649,960	43.77	319,930	65.31	298,760	85.43	216,350	100.00	100.00	100.00	100.00	100.00
ผลผลิตที่ 5 โครงการเร่งรัดกำจัดโรคไข้มาลาเรีย วัณโรค และอุบัติเหตุอาตส์	191,300	39,720	20.76	45,150	44.36	57,880	74.62	48,550	100.00	100.00	100.00	100.00	100.00
กิจกรรมหลักที่ 5.2 ควบคุมโรค	69,800	11,400	16.33	20,570	45.80	22,300	77.75	15,530	100.00	100.00	100.00	100.00	100.00
งบโครงการ	69,800	11,400	16.33	20,570	45.80	22,300	77.75	15,530	100.00	100.00	100.00	100.00	100.00
กิจกรรมหลักที่ 5.3 ป้องกันและแก้ไขอุบัติเหตุอาตส์	121,500	28,320	23.31	24,580	43.54	35,580	72.82	33,020	100.00	100.00	100.00	100.00	100.00
งบโครงการ	121,500	28,320	23.31	24,580	43.54	35,580	72.82	33,020	100.00	100.00	100.00	100.00	100.00
ผลผลิตที่ 6 โครงการพัฒนาระบบบริการอาชีวอนามัยและอนามัยสิ่งแวดล้อม	216,800	93,400	43.08	73,800	77.12	37,200	94.28	12,400	100.00	100.00	100.00	100.00	100.00
กิจกรรมหลักที่ 6.1 พัฒนาระบบบริการสุขภาพจากผลิตภัณฑ์	216,800	93,400	43.08	73,800	77.12	37,200	94.28	12,400	100.00	100.00	100.00	100.00	100.00
งบโครงการ	216,800	93,400	43.08	73,800	77.12	37,200	94.28	12,400	100.00	100.00	100.00	100.00	100.00
ผลผลิตที่ 7 โครงการเฝ้าระวัง ป้องกัน ควบคุมโรค ตามแนวทางพระราชดำริและเฉลิมพระเกียรติ	148,000	102,000	68.92	26,000	86.49	20,000	100.00	-	100.00	100.00	100.00	100.00	100.00
กิจกรรมหลักที่ 7.1 สนับสนุนการเฝ้าระวัง ป้องกัน ควบคุมโรคที่ชุมชน	48,000	32,000	66.67	16,000	100.00	-	100.00	-	100.00	100.00	100.00	100.00	100.00
งบโครงการ	48,000	32,000	66.67	16,000	100.00	-	100.00	-	100.00	100.00	100.00	100.00	100.00
กิจกรรมหลักที่ 7.2 สนับสนุนการเฝ้าระวัง ป้องกัน ควบคุมโรคที่ยังไม่ดับและเร่งรัด	100,000	70,000	70.00	10,000	80.00	20,000	100.00	-	100.00	100.00	100.00	100.00	100.00
งบโครงการ	100,000	70,000	70.00	10,000	80.00	20,000	100.00	-	100.00	100.00	100.00	100.00	100.00
ผลผลิตที่ 8 โครงการเร่งรัดพัฒนาระบบเฝ้าระวัง ป้องกัน ควบคุมโรคและภัยสุขภาพ ให้ได้ตามกรอบนโยบายระหว่างประเทศ	689,500	313,090	45.41	134,710	64.95	112,600	81.28	129,100	100.00	100.00	100.00	100.00	100.00
กิจกรรมหลักที่ 8.1 พัฒนาระบบบริหารจัดการการดูแลสุขภาพขององค์กรปกครองส่วนท้องถิ่น	198,500	99,690	50.22	55,210	78.04	26,500	91.39	17,100	100.00	100.00	100.00	100.00	100.00
งบโครงการ	198,500	99,690	50.22	55,210	78.04	26,500	91.39	17,100	100.00	100.00	100.00	100.00	100.00
กิจกรรมหลักที่ 8.3 พัฒนาศรณะของห้องตรวจสุขภาพและห้องตรวจคัดกรอง	491,000	213,400	43.46	79,500	59.65	86,100	77.19	112,000	100.00	100.00	100.00	100.00	100.00
งบโครงการ	491,000	213,400	43.46	79,500	59.65	86,100	77.19	112,000	100.00	100.00	100.00	100.00	100.00
ผลผลิตที่ 9 โครงการพัฒนาเครือข่ายในการเฝ้าระวัง ป้องกัน ควบคุมโรคและภัยสุขภาพผ่านกลไกระดับชุมชนที่เอื้อต่อการมีสุขภาพที่ดี	239,400	101,750	42.50	40,270	59.32	71,080	89.01	26,300	100.00	100.00	100.00	100.00	100.00
กิจกรรมหลักที่ 9.1 พัฒนาและสนับสนุนการดำเนินงานป้องกัน ควบคุมโรคติดต่อและสร้างเสริมภูมิคุ้มกันโรค	80,000	50,000	62.50	30,000	100.00	-	100.00	-	100.00	100.00	100.00	100.00	100.00
งบโครงการ	80,000	50,000	62.50	30,000	100.00	-	100.00	-	100.00	100.00	100.00	100.00	100.00
กิจกรรมหลักที่ 9.2 พัฒนาและสนับสนุนการดำเนินงานเฝ้าระวัง ป้องกัน ควบคุมโรคและภัยสุขภาพเพื่อได้ไทยปลอดโรค ปลอดภัย	12,300	6,390	51.95	-	51.95	5,910	100.00	-	100.00	100.00	100.00	100.00	100.00
งบโครงการ	12,300	6,390	51.95	-	51.95	5,910	100.00	-	100.00	100.00	100.00	100.00	100.00

หน่วยงาน/แผนงาน / ผลผลิต / กิจกรรมหลัก / รายการ	รวมทั้งสิ้น (บาท)	แผนการใช้งบประมาณ (บาท)											
		ไตรมาสที่ 1		ไตรมาสที่ 2		ไตรมาสที่ 3		ไตรมาสที่ 4					
		งบประมาณ	ร้อยละสะสม	งบประมาณ	ร้อยละสะสม	งบประมาณ	ร้อยละสะสม	งบประมาณ	ร้อยละสะสม				
กิจกรรมหลักที่ 9.4 พัฒนาและสนับสนุนการดำเนินงานเฝ้าระวัง ป้องกัน ควบคุมโรคไม่ติดต่อและปัจจัยเสี่ยง	147,100	45,360	30.84	10,270	37.82	65,170	82.12	26,300	100.00				
งบโครงการ	147,100	45,360	30.84	10,270	37.82	65,170	82.12	26,300	100.00				
สำนักงานป้องกันควบคุมโรคที่ 9 จังหวัดนครราชสีมา	5,612,300	2,069,715	36.88	1,322,445	60.44	1,478,090	86.78	742,050	100.00				
แผนงานพื้นฐานด้านการพัฒนาและเสริมสร้างศักยภาพทรัพยากรมนุษย์	2,810,110	1,018,355	36.24	623,475	58.43	727,225	84.30	441,055	100.00				
ผลผลิตที่ 1 ผลลัพธ์ด้านการเฝ้าระวัง ป้องกัน ควบคุมโรคและภัยสุขภาพ	334,000	55,930	16.75	38,250	28.20	43,920	41.35	195,900	100.00				
กิจกรรมหลักที่ 1.1 พัฒนาและสนับสนุนการจัดการจัดทำแผนปฏิบัติการด้านและจัดการความเสี่ยงของหน่วยงาน เพื่อการเฝ้าระวัง ป้องกัน ควบคุมโรคและภัยสุขภาพ	334,000	55,930	16.75	38,250	28.20	43,920	41.35	195,900	100.00				
งบโครงการ	334,000	55,930	16.75	38,250	28.20	43,920	41.35	195,900	100.00				
ผลผลิตที่ 2 การสนับสนุน เสริมสร้าง ศักยภาพและความเข้มแข็งในการจัดการระบบเฝ้าระวัง ป้องกัน ควบคุมโรคและภัยสุขภาพ	2,214,910	889,205	40.15	491,365	62.33	600,785	89.46	233,555	100.00				
กิจกรรมหลักที่ 2.2 เสริมสร้างศักยภาพ พัฒนาความร่วมมือและสร้างการมีส่วนร่วมของเครือข่าย ในการเฝ้าระวัง ป้องกัน ควบคุมโรคและภัยสุขภาพ	2,113,610	840,505	39.77	461,565	61.60	577,985	88.95	233,555	100.00				
งบโครงการ	2,113,610	840,505	39.77	461,565	61.60	577,985	88.95	233,555	100.00				
กิจกรรมหลักที่ 2.3 ส่งเสริมการปฏิบัติตามประมวลจริยธรรมข้าราชการพลเรือน และเสริมสร้าง ความโปร่งใส ในการปฏิบัติราชการกรมควบคุมโรค	10,200	10,200	100.00	-	100.00	-	100.00	-	100.00				
งบโครงการ	10,200	10,200	100.00	-	100.00	-	100.00	-	100.00				
กิจกรรมหลักที่ 2.4 พัฒนาและให้บริการด้านเทคโนโลยีสารสนเทศและการสื่อสารด้านการป้องกัน ควบคุมโรคและภัยสุขภาพ	91,100	38,500	42.26	29,800	74.97	22,800	100.00	-	100.00				
งบโครงการ	91,100	38,500	42.26	29,800	74.97	22,800	100.00	-	100.00				
ผลผลิตที่ 3 การเฝ้าระวัง ป้องกัน ควบคุมโรคที่เป็นภัยสำคัญ	261,200	73,220	28.03	93,860	63.97	82,520	95.56	11,600	100.00				
กิจกรรมหลักที่ 3.1 บริการเฝ้าระวัง ป้องกัน ควบคุมโรคและภัยสุขภาพที่เป็นปัญหารุนแรงและกลุ่มเป้าหมาย	211,200	48,570	23.00	87,670	64.51	64,200	94.91	10,760	100.00				
งบโครงการ	211,200	48,570	23.00	87,670	64.51	64,200	94.91	10,760	100.00				
กิจกรรมหลักที่ 3.2 ถ่ายทอดความรู้ในการดูแลสุขภาพ เฝ้าระวัง ป้องกัน ควบคุมโรค ภัยสุขภาพ และการปรับเปลี่ยนพฤติกรรมที่มีคุณภาพ	50,000	24,650	49.30	6,190	61.68	18,320	98.32	840	100.00				
งบโครงการ	50,000	24,650	49.30	6,190	61.68	18,320	98.32	840	100.00				
แผนงานยุทธศาสตร์สร้างเสริมให้คนมีสุขภาพที่ดี	2,802,190	1,051,360	37.52	698,970	62.46	750,865	89.26	300,995	100.00				
ผลผลิตที่ 5 โครงการรณรงค์จัดไข้หวัดใหญ่ วัณโรค และยุติปัญหาเอดส์	619,660	208,990	33.73	204,750	66.77	162,520	93.00	43,400	100.00				
กิจกรรมหลักที่ 5.1 เร่งรัดกำจัดโรคไข้หวัดใหญ่	513,720	189,990	36.98	185,750	73.14	116,780	95.87	21,200	100.00				
งบโครงการ	513,720	189,990	36.98	185,750	73.14	116,780	95.87	21,200	100.00				

หน่วยงาน/แผนงาน / ผลผลิต / กิจกรรมหลัก / รายการ	รวมทั้งสิ้น (บาท)	แผนการใช้งบประมาณ (บาท)							
		ไตรมาสที่ 1		ไตรมาสที่ 2		ไตรมาสที่ 3		ไตรมาสที่ 4	
		งบประมาณ	ร้อยละสะสม	งบประมาณ	ร้อยละสะสม	งบประมาณ	ร้อยละสะสม	งบประมาณ	ร้อยละสะสม
กิจกรรมหลักที่ 5.2 ความคุ้มครอง	79,540	19,000	23.89	19,000	47.77	32,540	88.68	9,000	100.00
งปโครงการ	79,540	19,000	23.89	19,000	47.77	32,540	88.68	9,000	100.00
กิจกรรมหลักที่ 5.3 ป้องกันและแก้ไขปัญหาดื้อสัตว์	26,400	-	-	-	-	13,200	50.00	13,200	100.00
งปโครงการ	26,400	-	-	-	-	13,200	50.00	13,200	100.00
ผลผลิตที่ 6 โครงการพัฒนาระบบบริการอาชีวอนามัยสิ่งแวดล้อม	308,800	97,120	31.45	82,000	58.01	82,900	84.85	46,780	100.00
กิจกรรมหลักที่ 6.1 พัฒนาระบบเฝ้าระวังสุขภาพจากมลพิษสิ่งแวดล้อม	58,900	19,220	32.63	33,000	88.66	4,000	95.45	2,680	100.00
งปโครงการ	58,900	19,220	32.63	33,000	88.66	4,000	95.45	2,680	100.00
กิจกรรมหลักที่ 6.2 พัฒนาสถานที่ทำงานที่เอื้อต่อการมีสุขภาพที่ดีปลอดภัย	194,600	64,500	33.14	27,000	47.02	63,700	79.75	39,400	100.00
งปโครงการ	194,600	64,500	33.14	27,000	47.02	63,700	79.75	39,400	100.00
กิจกรรมหลักที่ 6.3 ขับเคลื่อนมาตรการและกลไกการเฝ้าระวัง การป้องกัน และการควบคุมโรคจากการประกอบอาชีพและโรคจากสิ่งแวดล้อม พ.ศ. 2562	55,300	13,400	24.23	22,000	64.01	15,200	91.50	4,700	100.00
งปโครงการ	55,300	13,400	24.23	22,000	64.01	15,200	91.50	4,700	100.00
ผลผลิตที่ 7 โครงการเฝ้าระวัง ป้องกัน ความคุ้มครองตามแนวทางพระราชดำริและเฉลิมพระเกียรติ	392,950	191,250	48.67	69,980	66.48	98,280	91.49	33,440	100.00
กิจกรรมหลักที่ 7.1 สนับสนุนการเฝ้าระวัง ป้องกัน ความคุ้มครองพืชสมุนไพร	175,420	104,100	59.34	39,220	81.70	32,100	100.00	-	100.00
งปโครงการ	175,420	104,100	59.34	39,220	81.70	32,100	100.00	-	100.00
กิจกรรมหลักที่ 7.2 สนับสนุนการเฝ้าระวัง ป้องกัน ความคุ้มครองยาสมุนไพรพื้นบ้าน	120,000	62,240	51.87	20,760	69.17	30,080	94.23	6,920	100.00
งปโครงการ	120,000	62,240	51.87	20,760	69.17	30,080	94.23	6,920	100.00
กิจกรรมหลักที่ 7.3 สนับสนุนการเฝ้าระวัง ป้องกัน ความคุ้มครองในถิ่นทุรกันดาร ตามโครงการพระราชดำริฯ	62,360	11,780	18.89	-	18.89	24,060	57.47	26,520	100.00
งปโครงการ	62,360	11,780	18.89	-	18.89	24,060	57.47	26,520	100.00
กิจกรรมหลักที่ 7.4 สนับสนุนการเฝ้าระวัง ป้องกัน ความคุ้มครองภายใต้โครงการราชทัณฑ์เป็นสุข	35,170	13,130	37.33	10,000	65.77	12,040	100.00	-	100.00
งปโครงการ	35,170	13,130	37.33	10,000	65.77	12,040	100.00	-	100.00
ผลผลิตที่ 8 โครงการเร่งรัดพัฒนาระบบเฝ้าระวัง ป้องกัน ความคุ้มครองและสุขภาพ ให้ได้ตามกฎอนามัยระหว่างประเทศ	943,530	324,375	34.38	237,035	59.50	248,140	85.80	133,980	100.00
กิจกรรมหลักที่ 8.1 พัฒนาระบบบริหารจัดการการดูแลสุขภาพของประชาชนและบุคลากร	476,000	155,375	32.64	133,985	60.79	126,700	87.41	59,940	100.00
งปโครงการ	476,000	155,375	32.64	133,985	60.79	126,700	87.41	59,940	100.00
กิจกรรมหลักที่ 8.2 ยกระดับสมรรถนะตามกฎอนามัยระหว่างประเทศและความมั่นคงด้านสุขภาพโลก	35,980	-	-	19,400	53.92	4,400	66.15	12,180	100.00
งปโครงการ	35,980	-	-	19,400	53.92	4,400	66.15	12,180	100.00

หน่วยงาน/แผนงาน / ผลผลิต / กิจกรรมหลัก / รายการ	รวมทั้งสิ้น (บาท)	แผนการใช้งบประมาณ (บาท)							
		ไตรมาสที่ 1		ไตรมาสที่ 2		ไตรมาสที่ 3		ไตรมาสที่ 4	
		งบประมาณ	ร้อยละสะสม	งบประมาณ	ร้อยละสะสม	งบประมาณ	ร้อยละสะสม	งบประมาณ	ร้อยละสะสม
กิจกรรมหลักที่ 8.3 พัฒนาสมรรถนะของทางเข้าออกรถทางประเทศและจังหวัดชายแดน	249,740	55,140	22.08	70,670	50.38	62,070	75.23	61,860	100.00
งปโครงการ	249,740	55,140	22.08	70,670	50.38	62,070	75.23	61,860	100.00
กิจกรรมหลักที่ 8.4 ผลิตและพัฒนาผลิตภัณฑ์ด้านการเฝ้าระวัง ป้องกัน ควบคุมโรคและภัยสุขภาพ	181,810	113,860	62.63	12,980	69.77	54,970	100.00	-	100.00
งปโครงการ	181,810	113,860	62.63	12,980	69.77	54,970	100.00	-	100.00
ผลผลิตที่ 9 โครงการพัฒนาเครือข่ายในการเฝ้าระวัง ป้องกัน ควบคุมโรคและภัยสุขภาพผ่านกลไกระดับชุมชนที่เอื้อต่อการมีสุขภาพที่ดี	537,250	229,625	42.74	105,205	62.32	159,025	91.92	43,395	100.00
กิจกรรมหลักที่ 9.1 พัฒนาและสนับสนุนการดำเนินงานป้องกัน ควบคุมโรคติดต่อและสร้างเสริมภูมิคุ้มกันโรค	92,080	48,270	52.42	28,120	82.96	15,690	100.00	-	100.00
งปโครงการ	92,080	48,270	52.42	28,120	82.96	15,690	100.00	-	100.00
กิจกรรมหลักที่ 9.2 พัฒนาและสนับสนุนการดำเนินงานเฝ้าระวัง ป้องกัน ควบคุมโรคและภัยสุขภาพเพื่อเด็กไทย ปลดโรค ปลดภัย	55,370	4,250	7.68	16,035	36.64	35,085	100.00	-	100.00
งปโครงการ	55,370	4,250	7.68	16,035	36.64	35,085	100.00	-	100.00
กิจกรรมหลักที่ 9.3 พัฒนาทักษะชีวิตเพื่อลดพฤติกรรมเสี่ยง	198,040	98,515	49.75	19,765	59.73	55,005	87.50	24,755	100.00
งปโครงการ	198,040	98,515	49.75	19,765	59.73	55,005	87.50	24,755	100.00
กิจกรรมหลักที่ 9.4 พัฒนาและสนับสนุนการดำเนินงานเฝ้าระวัง ป้องกัน ควบคุมโรคไม่ติดต่อและปัจจัยเสี่ยง	152,060	78,590	51.68	31,360	72.31	23,470	87.74	18,640	100.00
งปโครงการ	152,060	78,590	51.68	31,360	72.31	23,470	87.74	18,640	100.00
กิจกรรมหลักที่ 9.5 พัฒนาและสนับสนุนการดำเนินงานเฝ้าระวัง ป้องกัน ควบคุมโรค และภัยสุขภาพที่เป็นปัญหาสำคัญในผู้สูงอายุ	39,700	-	-	9,925	25.00	29,775	100.00	-	100.00
งปโครงการ	39,700	-	-	9,925	25.00	29,775	100.00	-	100.00
สำนักงานป้องกันควบคุมโรคที่ 10 จังหวัดอุบลราชธานี	5,350,800	1,313,855	24.55	2,028,465	62.46	1,222,840	85.32	785,640	100.00
แผนงานพื้นฐานด้านการพัฒนาและเสริมสร้างศักยภาพทรัพยากรมนุษย์	2,702,200	874,950	32.38	734,000	59.54	514,340	78.58	578,930	100.00
ผลผลิตที่ 1 ผลิตภัยพิบัติด้านการเฝ้าระวัง ป้องกัน ควบคุมโรคและภัยสุขภาพ	251,500	153,240	60.93	70,560	88.99	19,000	96.54	8,700	100.00
กิจกรรมหลักที่ 1.1 พัฒนาและสนับสนุนกระบวนการจัดทำผลิตภัณฑ์และจัดการความรู้ของหน่วยงานเพื่อการเฝ้าระวัง ป้องกัน ควบคุมโรคและภัยสุขภาพ	251,500	153,240	60.93	70,560	88.99	19,000	96.54	8,700	100.00
งปโครงการ	251,500	153,240	60.93	70,560	88.99	19,000	96.54	8,700	100.00
ผลผลิตที่ 2 การสนับสนุน เสริมสร้าง ศักยภาพและความเข้มแข็งในการจัดการระบบเฝ้าระวัง ป้องกัน ควบคุมโรคและภัยสุขภาพ	1,917,600	613,350	31.98	474,680	56.74	331,940	74.05	497,650	100.00
กิจกรรมหลักที่ 2.2 เสริมสร้างศักยภาพ พัฒนาความร่วมมือและสร้างการมีส่วนร่วมของเครือข่ายในการเฝ้าระวัง ป้องกัน ควบคุมโรคและภัยสุขภาพ	1,854,400	599,730	32.34	437,180	55.92	326,840	73.54	490,650	100.00
งปโครงการ	1,854,400	599,730	32.34	437,180	55.92	326,840	73.54	490,650	100.00

หน่วยงาน/แผนงาน / ผลผลิต / กิจกรรมหลัก / รายการ	รวมทั้งสิ้น (บาท)	แผนการใช้งบประมาณ (บาท)							
		ไตรมาสที่ 1		ไตรมาสที่ 2		ไตรมาสที่ 3		ไตรมาสที่ 4	
		งบประมาณ	ร้อยละสะสม	งบประมาณ	ร้อยละสะสม	งบประมาณ	ร้อยละสะสม	งบประมาณ	ร้อยละสะสม
กิจกรรมหลักที่ 2.3 ส่งเสริมการปฏิบัติตามประมวลจริยธรรมข้าราชการพลเรือน และเสริมสร้าง ความโปร่งใส ในการปฏิบัติราชการกรมควบคุมโรค	20,000	8,500	42.50	11,500	100.00	-	100.00	-	100.00
งบโครงการ	20,000	8,500	42.50	11,500	100.00	-	100.00	-	100.00
กิจกรรมหลักที่ 2.4 พัฒนาและให้บริการด้านเทคโนโลยีสารสนเทศและการสื่อสารด้านการป้องกัน ควบคุมโรคและภัยสุขภาพ	43,200	5,100	11.81	26,000	71.99	5,100	83.80	7,000	100.00
งบโครงการ	43,200	5,100	11.81	26,000	71.99	5,100	83.80	7,000	100.00
ผลผลิตที่ 3 การเฝ้าระวัง ป้องกัน ควบคุมโรคที่เป็นปัญหาสำคัญ	533,100	108,360	20.33	188,760	55.73	163,400	86.39	72,580	100.00
กิจกรรมหลักที่ 3.1 บริการเฝ้าระวัง ป้องกัน ควบคุมโรคและภัยสุขภาพที่เป็นปัญหารุนแรงและกลุ่มเป้าหมาย	453,100	81,040	17.89	151,420	51.30	163,400	87.37	57,240	100.00
งบโครงการ	453,100	81,040	17.89	151,420	51.30	163,400	87.37	57,240	100.00
กิจกรรมหลักที่ 3.2 ถ่ายทอดความรู้ในการดูแลสุขภาพ เฝ้าระวัง ป้องกัน ควบคุมโรค ภัยสุขภาพ และการปรับเปลี่ยนพฤติกรรมที่มีคุณภาพ	80,000	27,320	34.15	37,340	80.83	-	80.83	15,340	100.00
งบโครงการ	80,000	27,320	34.15	37,340	80.83	-	80.83	15,340	100.00
แผนงานยุทธศาสตร์สร้างเสริมให้คนมีสุขภาพที่ดี	2,648,600	438,925	16.57	1,294,465	65.45	708,500	92.20	206,710	100.00
ผลผลิตที่ 5 โครงการรณรงค์กำจัดโรคไข้มาลาเรีย วัณโรค และยุติปัญหาเอชไอวี	457,300	82,210	17.98	244,300	71.40	94,890	92.15	35,900	100.00
กิจกรรมหลักที่ 5.1 เร่งรัดกำจัดโรคไข้มาลาเรีย	110,000	21,500	19.55	59,000	73.18	21,500	92.73	8,000	100.00
งบโครงการ	110,000	21,500	19.55	59,000	73.18	21,500	92.73	8,000	100.00
กิจกรรมหลักที่ 5.2 ควบคุมวัณโรค	190,000	17,000	8.95	100,000	61.58	53,000	89.47	20,000	100.00
งบโครงการ	170,000	17,000	10.00	100,000	68.82	53,000	100.00	-	100.00
กิจกรรมหลักที่ 5.3 ป้องกันและแก้ไขปัญหาเอชไอวี	157,300	43,710	27.79	85,300	82.02	20,390	94.98	7,900	100.00
งบโครงการ	157,300	43,710	27.79	85,300	82.02	20,390	94.98	7,900	100.00
ผลผลิตที่ 6 โครงการพัฒนาระบบบริการอาชีวอนามัยและอนามัยสิ่งแวดล้อม	175,000	43,100	24.63	91,800	77.09	40,100	100.00	-	100.00
กิจกรรมหลักที่ 6.1 พัฒนาระบบเฝ้าระวังสุขภาพจากมลพิษสิ่งแวดล้อม	35,000	15,800	45.14	14,200	85.71	5,000	100.00	-	100.00
งบโครงการ	35,000	15,800	45.14	14,200	85.71	5,000	100.00	-	100.00
กิจกรรมหลักที่ 6.2 พัฒนาสถานที่ทำงานที่เอื้อต่อการมีสุขภาพที่ดีปลอดภัยปลอดภัย	100,000	14,500	14.50	60,000	74.50	25,500	100.00	-	100.00
งบโครงการ	100,000	14,500	14.50	60,000	74.50	25,500	100.00	-	100.00
กิจกรรมหลักที่ 6.3 ขับเคลื่อนมาตรการเขตปลอดบุหรี่ การป้องกัน และการควบคุมโรคจากการ ใช้อุปกรณ์ไฟฟ้าและโรคจากสิ่งแวดล้อม ภายใต้พระราชบัญญัติควบคุมโรคจากการทำงานและโรคจาก สิ่งแวดล้อม พ.ศ. 2562	40,000	12,800	32.00	17,600	76.00	9,600	100.00	-	100.00
งบโครงการ	40,000	12,800	32.00	17,600	76.00	9,600	100.00	-	100.00

หน่วยงาน/แผนงาน / ผลผลิต / กิจกรรมหลัก / รายการ	รวมทั้งสิ้น (บาท)	แผนการใช้งบประมาณ (บาท)							
		ไตรมาสที่ 1		ไตรมาสที่ 2		ไตรมาสที่ 3		ไตรมาสที่ 4	
		งบประมาณ	ร้อยละสะสม	งบประมาณ	ร้อยละสะสม	งบประมาณ	ร้อยละสะสม	งบประมาณ	ร้อยละสะสม
ผลผลิตที่ 7 โครงการเฝ้าระวัง ป้องกัน ควบคุมโรค ตามแนวทางการพระราชดำริและเฉลิมพระเกียรติ	524,760	58,060	11.06	348,860	77.54	71,940	91.25	45,900	100.00
กิจกรรมหลักที่ 7.1 สนับสนุนการเฝ้าระวัง ป้องกัน ควบคุมโรคที่ศูนย์ฯ	39,200	-	-	27,760	70.82	-	70.82	11,440	100.00
กิจกรรมหลักที่ 7.2 สนับสนุนการเฝ้าระวัง ป้องกัน ควบคุมโรคที่ยังไม่ครบและเร่งรัด	39,200	-	-	27,760	70.82	-	70.82	11,440	100.00
กิจกรรมหลักที่ 7.3 สนับสนุนการเฝ้าระวัง ป้องกัน ควบคุมโรคที่ยังไม่ครบและเร่งรัด	220,000	-	-	220,000	100.00	-	100.00	-	100.00
กิจกรรมหลักที่ 7.4 สนับสนุนการเฝ้าระวัง ป้องกัน ควบคุมโรคที่ยังไม่ครบและเร่งรัด	220,000	-	-	220,000	100.00	-	100.00	-	100.00
กิจกรรมหลักที่ 7.5 สนับสนุนการเฝ้าระวัง ป้องกัน ควบคุมโรคที่ยังไม่ครบและเร่งรัด	265,560	58,060	21.86	101,100	59.93	71,940	87.02	34,460	100.00
กิจกรรมหลักที่ 7.6 สนับสนุนการเฝ้าระวัง ป้องกัน ควบคุมโรคที่ยังไม่ครบและเร่งรัด	265,560	58,060	21.86	101,100	59.93	71,940	87.02	34,460	100.00
ผลผลิตที่ 8 โครงการเร่งรัดพัฒนาระบบเฝ้าระวัง ป้องกัน ควบคุมโรคและภัยสุขภาพ ให้ได้ตามกฎอนามัยระหว่างประเทศ	1,028,350	67,995	6.61	509,205	56.13	362,680	91.40	88,470	100.00
กิจกรรมหลักที่ 8.1 พัฒนาระบบการจัดการภาวะฉุกเฉินทางสาธารณสุขอย่างครบวงจรและบูรณาการ	224,200	46,400	20.70	29,280	33.76	75,300	67.34	73,220	100.00
กิจกรรมหลักที่ 8.2 พัฒนาระบบเฝ้าระวัง ป้องกัน ควบคุมโรคติดต่ออุบัติใหม่และภัยสุขภาพ	224,200	46,400	20.70	29,280	33.76	75,300	67.34	73,220	100.00
กิจกรรมหลักที่ 8.3 พัฒนาระบบเฝ้าระวัง ป้องกัน ควบคุมโรคติดต่ออุบัติใหม่และภัยสุขภาพ	168,150	21,595	12.84	74,925	57.40	67,380	97.47	4,250	100.00
กิจกรรมหลักที่ 8.4 พัฒนาระบบเฝ้าระวัง ป้องกัน ควบคุมโรคติดต่ออุบัติใหม่และภัยสุขภาพ	168,150	21,595	12.84	74,925	57.40	67,380	97.47	4,250	100.00
กิจกรรมหลักที่ 8.5 พัฒนาระบบเฝ้าระวัง ป้องกัน ควบคุมโรคติดต่ออุบัติใหม่และภัยสุขภาพ	636,000	-	-	405,000	63.68	220,000	98.27	11,000	100.00
กิจกรรมหลักที่ 8.6 พัฒนาระบบเฝ้าระวัง ป้องกัน ควบคุมโรคติดต่ออุบัติใหม่และภัยสุขภาพ	636,000	-	-	405,000	63.68	220,000	98.27	11,000	100.00
ผลผลิตที่ 9 โครงการพัฒนาเครือข่ายในการเฝ้าระวัง ป้องกัน ควบคุมโรคและภัยสุขภาพผ่านกลไกระดับชุมชนที่เอื้อต่อการมีสุขภาพที่ดี	463,190	187,560	40.49	100,300	62.15	138,890	92.13	36,440	100.00
กิจกรรมหลักที่ 9.1 พัฒนาระบบสนับสนุนการดำเนินงานเฝ้าระวัง ป้องกัน ควบคุมโรคและภัยสุขภาพ	40,000	-	-	18,300	45.75	13,900	80.50	7,800	100.00
กิจกรรมหลักที่ 9.2 พัฒนาระบบสนับสนุนการดำเนินงานเฝ้าระวัง ป้องกัน ควบคุมโรคและภัยสุขภาพ	40,000	-	-	18,300	45.75	13,900	80.50	7,800	100.00
กิจกรรมหลักที่ 9.3 พัฒนาระบบสนับสนุนการดำเนินงานเฝ้าระวัง ป้องกัน ควบคุมโรคและภัยสุขภาพ	53,190	2,550	4.79	22,000	46.16	-	46.16	28,640	100.00
กิจกรรมหลักที่ 9.4 พัฒนาระบบสนับสนุนการดำเนินงานเฝ้าระวัง ป้องกัน ควบคุมโรคและภัยสุขภาพ	53,190	2,550	4.79	22,000	46.16	-	46.16	28,640	100.00
กิจกรรมหลักที่ 9.5 พัฒนาระบบสนับสนุนการดำเนินงานเฝ้าระวัง ป้องกัน ควบคุมโรคและภัยสุขภาพ	370,000	185,010	50.00	60,000	66.22	124,990	100.00	-	100.00
กิจกรรมหลักที่ 9.6 พัฒนาระบบสนับสนุนการดำเนินงานเฝ้าระวัง ป้องกัน ควบคุมโรคและภัยสุขภาพ	370,000	185,010	50.00	60,000	66.22	124,990	100.00	-	100.00
สำนักงานป้องกันควบคุมโรคที่ 11 จังหวัดนครราชสีมา	5,086,900	983,975	19.34	1,846,425	55.64	1,553,125	86.17	703,375	100.00
แผนงานพื้นฐานด้านการพัฒนาและเสริมสร้างศักยภาพทรัพยากรมนุษย์	2,081,360	504,570	24.24	639,215	54.95	510,955	79.50	426,620	100.00
ผลผลิตที่ 1 เกิดผู้มีส่วนเกี่ยวข้องในการเฝ้าระวัง ป้องกัน ควบคุมโรคและภัยสุขภาพ	117,990	8,500	7.20	31,170	33.62	46,460	73.00	31,860	100.00
กิจกรรมหลักที่ 1.1 พัฒนาระบบสนับสนุนการดำเนินงานเฝ้าระวัง ป้องกัน ควบคุมโรคและภัยสุขภาพ	117,990	8,500	7.20	31,170	33.62	46,460	73.00	31,860	100.00
กิจกรรมหลักที่ 1.2 พัฒนาระบบสนับสนุนการดำเนินงานเฝ้าระวัง ป้องกัน ควบคุมโรคและภัยสุขภาพ	117,990	8,500	7.20	31,170	33.62	46,460	73.00	31,860	100.00
กิจกรรมหลักที่ 1.3 พัฒนาระบบสนับสนุนการดำเนินงานเฝ้าระวัง ป้องกัน ควบคุมโรคและภัยสุขภาพ	117,990	8,500	7.20	31,170	33.62	46,460	73.00	31,860	100.00

หน่วยงาน/แผนงาน / ผลผลิต / กิจกรรมหลัก / รายการ	รวมทั้งสิ้น (บาท)	แผนการใช้งบประมาณ (บาท)							
		ไตรมาสที่ 1		ไตรมาสที่ 2		ไตรมาสที่ 3		ไตรมาสที่ 4	
		งบประมาณ	ร้อยละสะสม	งบประมาณ	ร้อยละสะสม	งบประมาณ	ร้อยละสะสม	งบประมาณ	ร้อยละสะสม
ผลผลิตที่ 2 การสนับสนุน เสริมสร้าง ศักยภาพและความเข้มแข็งในการจัดการระบบเฝ้าระวัง ป้องกันควบคุมโรคและภัยสุขภาพ	1,784,350	496,070	27.80	453,925	53.24	439,595	77.88	394,760	100.00
กิจกรรมหลักที่ 2.2 เสริมสร้างศักยภาพ พัฒนารวมมือและสร้างการมีส่วนร่วมของเครือข่ายในการเฝ้าระวัง ป้องกัน ควบคุมโรคและภัยสุขภาพ	1,773,550	490,670	27.67	453,925	53.26	439,595	78.05	389,360	100.00
งบบุคลากร	1,773,550	490,670	27.67	453,925	53.26	439,595	78.05	389,360	100.00
กิจกรรมหลักที่ 2.4 พัฒนาและให้บริการด้านเทคโนโลยีสารสนเทศและการสื่อสารด้านการป้องกันควบคุมโรคและภัยสุขภาพ	10,800	5,400	50.00	-	50.00	-	50.00	5,400	100.00
งบบุคลากร	10,800	5,400	50.00	-	50.00	-	50.00	5,400	100.00
ผลผลิตที่ 3 การเฝ้าระวัง ป้องกัน ควบคุมโรคที่เป็นปัญหาสำคัญ	179,020	-	-	154,120	86.09	24,900	100.00	-	100.00
กิจกรรมหลักที่ 3.1 บริการเฝ้าระวัง ป้องกัน ควบคุมโรคและภัยสุขภาพที่เป็นปัญหารุนแรงและกลุ่มเป้าหมาย	32,220	-	-	7,320	22.72	24,900	100.00	-	100.00
งบบุคลากร	32,220	-	-	7,320	22.72	24,900	100.00	-	100.00
กิจกรรมหลักที่ 3.2 ถ่ายทอดความรู้ในการดูแลสุขภาพ เฝ้าระวัง ป้องกัน ควบคุมโรค ภัยสุขภาพ และการปรับเปลี่ยนพฤติกรรมที่มีคุณภาพ	146,800	-	-	146,800	100.00	-	100.00	-	100.00
งบบุคลากร	146,800	-	-	146,800	100.00	-	100.00	-	100.00
แผนงานยุทธศาสตร์สร้างเสริมให้คนมีสุขภาพที่ดี	3,005,540	479,405	15.95	1,207,210	56.12	1,042,170	90.79	276,755	100.00
ผลผลิตที่ 5 โครงการรณรงค์กำจัดโรคไข้มาลาเรีย วัณโรค และยุติปัญหาเอดส์	536,190	25,360	4.73	130,460	29.06	335,400	91.61	44,970	100.00
กิจกรรมหลักที่ 5.1 เร่งรัดกำจัดโรคไข้มาลาเรีย	244,990	4,340	1.77	37,410	17.04	198,900	98.23	4,340	100.00
งบบุคลากร	244,990	4,340	1.77	37,410	17.04	198,900	98.23	4,340	100.00
กิจกรรมหลักที่ 5.2 ควบคุมวัณโรค	96,200	-	-	56,700	58.94	29,500	89.60	10,000	100.00
งบบุคลากร	96,200	-	-	56,700	58.94	29,500	89.60	10,000	100.00
กิจกรรมหลักที่ 5.3 ป้องกันและแก้ไขปัญหาเอดส์	195,000	21,020	10.78	36,350	29.42	107,000	84.29	30,630	100.00
งบบุคลากร	195,000	21,020	10.78	36,350	29.42	107,000	84.29	30,630	100.00
ผลผลิตที่ 6 โครงการพัฒนาระบบบริการอนามัยและอนามัยสิ่งแวดล้อม	103,540	12,700	12.27	44,480	55.23	41,360	95.17	5,000	100.00
กิจกรรมหลักที่ 6.1 พัฒนาระบบเฝ้าระวังสุขภาพจากมลพิษสิ่งแวดล้อม	53,700	12,700	23.65	18,000	57.17	18,000	90.69	5,000	100.00
งบบุคลากร	53,700	12,700	23.65	18,000	57.17	18,000	90.69	5,000	100.00
กิจกรรมหลักที่ 6.2 พัฒนาสถานที่ทำงานที่เอื้อต่อการมีสุขภาพที่ดีปลอดภัยปลอดภัย	31,200	-	-	15,600	50.00	15,600	100.00	-	100.00
งบบุคลากร	31,200	-	-	15,600	50.00	15,600	100.00	-	100.00
กิจกรรมหลักที่ 6.3 ขับเคลื่อนมาตรการและกลไกการเฝ้าระวัง การป้องกัน และการควบคุมโรคจากสารประกอบอาชีพและโรคจากสิ่งแวดล้อม พ.ศ. 2562	18,640	-	-	10,880	58.37	7,760	100.00	-	100.00
งบบุคลากร	18,640	-	-	10,880	58.37	7,760	100.00	-	100.00

หน่วยงาน/แผนงาน / ผลผลิต / กิจกรรมหลัก / รายการ	รวมทั้งสิ้น (บาท)	แผนการใช้งบประมาณ (บาท)							
		ไตรมาสที่ 1		ไตรมาสที่ 2		ไตรมาสที่ 3		ไตรมาสที่ 4	
		งบประมาณ	ร้อยละสะสม	งบประมาณ	ร้อยละสะสม	งบประมาณ	ร้อยละสะสม	งบประมาณ	ร้อยละสะสม
ผลผลิตที่ 7 โครงการเฝ้าระวัง ป้องกัน ควบคุมโรค ตามแนวทงพระราชดำริและเฉลิมพระเกียรติ	629,625	7,625	1.21	522,375	84.18	92,000	98.79	7,625	100.00
กิจกรรมหลักที่ 7.1 สนับสนุนการเฝ้าระวัง ป้องกัน ควบคุมโรคที่ชุมชนตำบล	611,000	-	-	519,000	84.94	92,000	100.00	-	100.00
งบโครงการ	611,000	-	-	519,000	84.94	92,000	100.00	-	100.00
กิจกรรมหลักที่ 7.4 สนับสนุนการเฝ้าระวัง ป้องกัน ควบคุมโรคภายใต้โครงการฯที่ยังเป็นสุข	18,625	7,625	40.94	3,375	59.06	-	59.06	7,625	100.00
ทำควม ดี เพื่อชาติ ศาสน์ กษัตริย์									
งบโครงการ	18,625	7,625	40.94	3,375	59.06	-	59.06	7,625	100.00
ผลผลิตที่ 8 โครงการเร่งรัดพัฒนาระบบเฝ้าระวัง ป้องกัน ควบคุมโรคและภัยสุขภาพ ให้ได้ตามคุณอนามัยระหว่างประเทศ	1,148,545	234,840	20.45	227,715	40.27	501,850	83.97	184,140	100.00
กิจกรรมหลักที่ 8.1 พัฒนาระบบการจัดการภาวะฉุกเฉินทางสาธารณสุขอย่างครบวงจรและบูรณาการ	487,505	94,300	19.34	121,215	44.21	194,350	84.07	77,640	100.00
งบโครงการ	487,505	94,300	19.34	121,215	44.21	194,350	84.07	77,640	100.00
กิจกรรมหลักที่ 8.3 พัฒนาระบบรณระชองทางเข้าออกระหว่างประเทศและจังหวัดชายแดน	661,040	140,540	21.26	106,500	37.37	307,500	83.89	106,500	100.00
งบโครงการ	661,040	140,540	21.26	106,500	37.37	307,500	83.89	106,500	100.00
ผลผลิตที่ 9 โครงการพัฒนาเครือข่ายในการเฝ้าระวัง ป้องกัน ควบคุมโรคและภัยสุขภาพผ่านกลไกระดับชุมชนที่เอื้อต่อการมีสุขภาพที่ดี	587,640	198,880	33.84	282,180	81.86	71,560	94.04	35,020	100.00
กิจกรรมหลักที่ 9.1 พัฒนาและสนับสนุนการดำเนินงานป้องกัน ควบคุมโรคติดต่อและสร้างเสริมภูมิคุ้มกันโรค	330,000	141,000	42.73	176,080	96.08	12,920	100.00	-	100.00
งบโครงการ	330,000	141,000	42.73	176,080	96.08	12,920	100.00	-	100.00
กิจกรรมหลักที่ 9.2 พัฒนาและสนับสนุนการดำเนินงานเฝ้าระวัง ป้องกัน ควบคุมโรคและภัยสุขภาพ	20,000	-	-	11,500	57.50	8,500	100.00	-	100.00
เพื่อได้ไทย ปลอดภัย									
งบโครงการ	20,000	-	-	11,500	57.50	8,500	100.00	-	100.00
กิจกรรมหลักที่ 9.4 พัฒนาระบบสนับสนุนการดำเนินงานเฝ้าระวัง ป้องกัน ควบคุมโรคติดต่อและปัจจัยเสี่ยง	221,640	57,880	26.11	84,600	64.28	44,140	84.20	35,020	100.00
งบโครงการ	221,640	57,880	26.11	84,600	64.28	44,140	84.20	35,020	100.00
กิจกรรมหลักที่ 9.5 พัฒนาและสนับสนุนการดำเนินงานเฝ้าระวัง ป้องกัน ควบคุมโรค และภัยสุขภาพ	16,000	-	-	10,000	62.50	6,000	100.00	-	100.00
ที่เป็นปัญหาสำคัญในผู้สูงอายุ									
งบโครงการ	16,000	-	-	10,000	62.50	6,000	100.00	-	100.00
สำนักงานป้องกันควบคุมโรคที่ 12 จังหวัดสงขลา	7,121,100	688,692	9.67	3,111,666	53.37	2,146,437	83.51	1,174,305	100.00
แผนงานพื้นฐานด้านการพัฒนาและเสริมสร้างศักยภาพทรัพยากรมนุษย์	3,646,700	555,175	15.22	1,377,955	53.01	936,055	78.68	777,515	100.00
ผลผลิตที่ 1 เกิดสัมฤทธิ์ด้านการเฝ้าระวัง ป้องกัน ควบคุมโรคและภัยสุขภาพ	67,700	-	-	48,100	71.05	13,000	90.25	6,600	100.00
กิจกรรมหลักที่ 1.1 พัฒนาระบบสนับสนุนกระบวนการจัดทำผลิตภัณฑ์และจัดการความรู้ของหน่วยงาน	67,700	-	-	48,100	71.05	13,000	90.25	6,600	100.00
เพื่อการเฝ้าระวัง ป้องกัน ควบคุมโรคและภัยสุขภาพ									
งบโครงการ	67,700	-	-	48,100	71.05	13,000	90.25	6,600	100.00

หน่วยงาน/แผนงาน / ผลผลิต / กิจกรรมหลัก / รายการ	รวมทั้งสิ้น (บาท)	แผนการใช้งบประมาณ (บาท)							
		ไตรมาสที่ 1		ไตรมาสที่ 2		ไตรมาสที่ 3		ไตรมาสที่ 4	
		งบประมาณ	ร้อยละสม	งบประมาณ	ร้อยละสม	งบประมาณ	ร้อยละสม	งบประมาณ	ร้อยละสม
ผลผลิตที่ 2 การสนับสนุน เสริมสร้าง ศักยภาพและความเข้มแข็งในการจัดการระบบเฝ้าระวัง ป้องกันควบคุมโรคและภัยสุขภาพ	3,175,800	517,020	16.28	1,102,035	50.98	819,780	76.79	736,965	100.00
กิจกรรมหลักที่ 2.2 เสริมสร้างศักยภาพ พัฒนาร่วมมือและสร้างการมีส่วนร่วมของเครือข่ายในการเฝ้าระวัง ป้องกัน ควบคุมโรคและภัยสุขภาพ	3,137,800	517,020	16.48	1,064,035	50.39	819,780	76.51	736,965	100.00
งบโครงการ	3,137,800	517,020	16.48	1,064,035	50.39	819,780	76.51	736,965	100.00
กิจกรรมหลักที่ 2.4 พัฒนาระบบให้บริการด้านเทคโนโลยีสารสนเทศและการสื่อสารด้านการป้องกันควบคุมโรคและภัยสุขภาพ	38,000	-	-	38,000	100.00	-	100.00	-	100.00
งบโครงการ	38,000	-	-	38,000	100.00	-	100.00	-	100.00
ผลผลิตที่ 3 การเฝ้าระวัง ป้องกัน ควบคุมโรคที่เป็นปัญหาสำคัญ	403,200	38,155	9.46	227,820	65.97	103,275	91.58	33,950	100.00
กิจกรรมหลักที่ 3.1 บริการเฝ้าระวัง ป้องกัน ควบคุมโรคและภัยสุขภาพที่เป็นปัญหาเร่งและกลุ่มเป้าหมาย	313,100	32,105	10.25	161,295	61.77	94,200	91.86	25,500	100.00
งบโครงการ	313,100	32,105	10.25	161,295	61.77	94,200	91.86	25,500	100.00
กิจกรรมหลักที่ 3.2 ถ่ายทอดความรู้ในการดูแลสุขภาพ เฝ้าระวัง ป้องกัน ควบคุมโรค ภัยสุขภาพ และการปรับเปลี่ยนพฤติกรรมที่มีคุณภาพ	90,100	6,050	6.71	66,525	80.55	9,075	90.62	8,450	100.00
งบโครงการ	90,100	6,050	6.71	66,525	80.55	9,075	90.62	8,450	100.00
แผนงานยุทธศาสตร์สร้างเสริมให้คนมีสุขภาพที่ดี	3,474,400	133,517	3.84	1,733,711	53.74	1,210,382	88.58	396,790	100.00
ผลผลิตที่ 5 โครงการรณรงค์จัดโรคไข้มาลาเรีย วัณโรค และไข้หวัดใหญ่พลาซมา	528,100	45,000	8.52	231,440	52.35	164,580	83.51	87,080	100.00
กิจกรรมหลักที่ 5.1 รณรงค์กำจัดโรคไข้มาลาเรีย	218,000	17,000	7.80	89,000	48.62	86,000	88.07	26,000	100.00
งบโครงการ	218,000	17,000	7.80	89,000	48.62	86,000	88.07	26,000	100.00
กิจกรรมหลักที่ 5.2 ควบคุมวัณโรค	62,500	12,000	19.20	25,000	56.00	18,700	85.92	8,800	100.00
งบโครงการ	62,500	12,000	19.20	25,000	56.00	18,700	85.92	8,800	100.00
กิจกรรมหลักที่ 5.3 ป้องกันและแก้ไขไข้หวัดใหญ่	247,600	16,000	6.46	119,440	54.70	59,880	78.89	52,280	100.00
งบโครงการ	247,600	16,000	6.46	119,440	54.70	59,880	78.89	52,280	100.00
ผลผลิตที่ 6 โครงการพัฒนาระบบบริการอาชีวอนามัยและอนามัยสิ่งแวดล้อม	176,190	-	-	89,360	50.72	50,590	79.43	36,240	100.00
กิจกรรมหลักที่ 6.1 พัฒนาระบบเฝ้าระวังสุขภาพจากมลพิษสิ่งแวดล้อม	56,790	-	-	28,160	49.59	16,990	79.50	11,640	100.00
งบโครงการ	56,790	-	-	28,160	49.59	16,990	79.48	11,640	100.00
กิจกรรมหลักที่ 6.2 พัฒนาศาสนาที่ทำงานที่เอื้อต่อการมีสุขภาพที่ดี ปลอดภัย ปลอดภัย	70,700	-	-	38,700	54.74	20,000	83.03	12,000	100.00
งบโครงการ	70,700	-	-	38,700	54.74	20,000	83.03	12,000	100.00
กิจกรรมหลักที่ 6.3 ขับเคลื่อนมาตรการและกลไกการเฝ้าระวัง การป้องกัน และการควบคุมโรคจากการประกอบอาชีพและโรคจากสิ่งแวดล้อม พ.ศ. 2562	48,700	-	-	22,500	46.20	13,600	74.13	12,600	100.00
งบโครงการ	48,700	-	-	22,500	46.20	13,600	74.13	12,600	100.00

หน่วยงาน/แผนงาน / ผลผลิต / กิจกรรมหลัก / รายการ	รวมทั้งสิ้น (บาท)	แผนการใช้งบประมาณ (บาท)							
		ไตรมาสที่ 1		ไตรมาสที่ 2		ไตรมาสที่ 3		ไตรมาสที่ 4	
		งบประมาณ	ร้อยละสะสม	งบประมาณ	ร้อยละสะสม	งบประมาณ	ร้อยละสะสม	งบประมาณ	ร้อยละสะสม
ผลผลิตที่ 7 โครงการเฝ้าระวัง ป้องกัน ควบคุมโรค ตามแนวทางการพระราชดำริและเฉลิมพระเกียรติ	253,010	22,127	8.75	124,691	58.03	78,692	89.13	27,500	100.00
กิจกรรมหลักที่ 7.1 สนับสนุนการเฝ้าระวัง ป้องกัน ควบคุมโรคที่ชุมชนตำบล	65,000	14,627	22.50	35,681	77.40	14,692	100.00	-	100.00
งบโครงการ	65,000	14,627	22.50	35,681	77.40	14,692	100.00	-	100.00
กิจกรรมหลักที่ 7.3 สนับสนุนการเฝ้าระวัง ป้องกัน ควบคุมโรคในชุมชนตามโครงการพระราชดำริ	82,000	7,500	9.15	28,500	43.90	31,000	81.71	15,000	100.00
งบโครงการ	82,000	7,500	9.15	28,500	43.90	31,000	81.71	15,000	100.00
กิจกรรมหลักที่ 7.4 สนับสนุนการเฝ้าระวัง ป้องกัน ควบคุมโรคภายใต้โครงการราชทัณฑ์เป็นสุข ทำความ ดี เพื่อชาติ ศาสน์ กษัตริย์	106,010	-	-	60,510	57.08	33,000	88.21	12,500	100.00
งบโครงการ	106,010	-	-	60,510	57.08	33,000	88.21	12,500	100.00
ผลผลิตที่ 8 โครงการเร่งรัดพัฒนาระบบเฝ้าระวัง ป้องกัน ควบคุมโรคและภัยสุขภาพ ให้ได้ตามคุณนามัระหว่างประเทศ	1,982,400	39,140	1.97	1,041,950	54.53	707,230	90.21	194,080	100.00
กิจกรรมหลักที่ 8.1 พัฒนาระบบการจัดการภาวะฉุกเฉินทางสาธารณสุขของจังหวัดและบูรณาการ	218,880	22,780	10.41	57,480	36.67	104,920	84.60	33,700	100.00
งบโครงการ	218,880	22,780	10.41	57,480	36.67	104,920	84.60	33,700	100.00
กิจกรรมหลักที่ 8.2 ยกย่องและเชิดชูคุณงามความดีและวีรกรรมของบุคลากรสาธารณสุขทั่วโลก	41,000	-	-	15,000	36.59	16,000	75.61	10,000	100.00
งบโครงการ	41,000	-	-	15,000	36.59	16,000	75.61	10,000	100.00
กิจกรรมหลักที่ 8.3 พัฒนาศูนย์ประสานงานของทางเข้าออกระหว่างประเทศและจังหวัดชายแดน	646,720	-	-	276,510	42.76	306,990	90.22	63,220	100.00
งบโครงการ	646,720	-	-	276,510	42.76	306,990	90.22	63,220	100.00
กิจกรรมหลักที่ 8.4 ผลิตและพัฒนาบุคลากรด้านเฝ้าระวัง ป้องกัน ควบคุมโรคและภัยสุขภาพ	145,800	16,360	11.22	92,860	74.91	32,220	97.01	4,360	100.00
งบโครงการ	145,800	16,360	11.22	92,860	74.91	32,220	97.01	4,360	100.00
กิจกรรมหลักที่ 8.10 พัฒนาระบบการจัดการภาวะฉุกเฉินทางสาธารณสุขเพื่อเตรียมความพร้อมรับมือภาวะ ฉุกเฉินจากโรคอุบัติใหม่ โรคอุบัติซ้ำ และโรคระบาด เขตสุขภาพ 12	930,000	-	-	600,100	64.53	247,100	91.10	82,800	100.00
งบโครงการ	930,000	-	-	600,100	64.53	247,100	91.10	82,800	100.00
ผลผลิตที่ 9 โครงการพัฒนาเครือข่ายในการเฝ้าระวัง ป้องกัน ควบคุมโรคและภัยสุขภาพผ่านกลไก ระดับชุมชนที่มีสื่อการมีสุขภาพที่ดี	534,700	27,250	5.10	246,270	51.15	209,290	90.30	51,890	100.00
กิจกรรมหลักที่ 9.1 พัฒนาและสนับสนุนการดำเนินงานป้องกัน ควบคุมโรคติดต่อและสร้างเสริมภูมิคุ้มกันโรค	104,900	12,500	11.92	27,400	38.04	37,500	73.78	27,500	100.00
งบโครงการ	104,900	12,500	11.92	27,400	38.04	37,500	73.78	27,500	100.00
กิจกรรมหลักที่ 9.2 พัฒนาและสนับสนุนการดำเนินงานเฝ้าระวัง ป้องกัน ควบคุมโรคและภัยสุขภาพ เพื่อได้ไทยปลอดโรค ปลอดภัย	171,400	5,000	2.92	137,920	83.38	23,480	97.08	5,000	100.00
งบโครงการ	171,400	5,000	2.92	137,920	83.38	23,480	97.08	5,000	100.00

หน่วยงาน/ แผนงาน / ผลผลิต / กิจกรรมหลัก / รายการ	รวมทั้งสิ้น (บาท)	แผนการใช้งบประมาณ (บาท)								
		ไตรมาสที่ 1		ไตรมาสที่ 2		ไตรมาสที่ 3		ไตรมาสที่ 4		
		งบประมาณ	ร้อยละสะสม	งบประมาณ	ร้อยละสะสม	งบประมาณ	ร้อยละสะสม	งบประมาณ	ร้อยละสะสม	
กิจกรรมหลักที่ 3.3 พัฒนาทักษะชีวิตเพื่อลดพฤติกรรมเสี่ยง	20,000	-	-	-	-	20,000	100.00	-	-	100.00
งบโครงการ	20,000	-	-	-	-	20,000	100.00	-	-	100.00
กิจกรรมหลักที่ 3.4 พัฒนาและสนับสนุนการดำเนินงานเฝ้าระวัง ป้องกัน ควบคุมโรคไม่ติดต่อและปัจจัยเสี่ยง	189,600	9,750	5.14	42,150	27.37	118,310	89.77	19,390	100.00	
งบโครงการ	189,600	9,750	5.14	42,150	27.37	118,310	89.77	19,390	100.00	
กิจกรรมหลักที่ 3.5 พัฒนาและสนับสนุนการเฝ้าระวัง ป้องกัน ควบคุมโรค และภัยสุขภาพ	20,000	-	-	10,000	50.00	10,000	100.00	-	-	100.00
งบโครงการ	20,000	-	-	10,000	50.00	10,000	100.00	-	-	100.00
กิจกรรมหลักที่ 3.6 สร้างความรู้ด้านโรคและภัยสุขภาพ โดยใช้ชุมชนเป็นฐานในการสร้างสภาพแวดล้อม	28,800	-	-	28,800	100.00	-	-	-	-	100.00
ที่เอื้อต่อการมีสุขภาวะที่ดี										
งบโครงการ	28,800	-	-	28,800	100.00	-	-	-	-	100.00

ผู้เสนอ : 
(นางสุกัญญา อนุสิทธิ์)

ตำแหน่ง : ผู้อำนวยการกองยุทธศาสตร์และแผนงาน
วัน/เดือน/ปี : ๒๖ ก.ย. ๒๕๖๓ โทร : ๐ ๒๕๙๐ ๓๒๖๓

ผู้ให้ความเห็นชอบ : 
(นายชรัสกร กฤษณ์วีระวิงศ์)

ตำแหน่ง : อธิบดีกรมควบคุมโรค
วัน/เดือน/ปี : ๒๘ ก.ย. ๒๕๖๓ โทร : ๐ ๒๕๙๐ ๓๓๕๑



แผนปฏิบัติการ ประจำปีงบประมาณ พ.ศ. 2567

กรมควบคุมโรค

สรุปแผนปฏิบัติการ ประจำปีงบประมาณ พ.ศ. 2567 กรมควบคุมโรค
งบทำเนิงานโครงการ (ไม่รวมค่ายาฯ ชั้นต่ำ ภารกิจประจำ)
(เฉพาะโครงการประเภทอบรม สัมมนา)

สรุปแผนปฏิบัติการ ประจำปีงบประมาณ พ.ศ. 2567 กรมควบคุมโรค จัดทำเป็นงานโครงการ (ไม่รวมค่ายา และชิ้นต่ำ การกิจประจำ) รายหน่วยงาน (เฉพาะประชุมเชิงปฏิบัติการอบรม สัมมนา)

ข้อมูล ณ วันที่ 25 กันยายน 2566
หน่วย : บาท

ลำดับ	หน่วยงาน	รวมทั้งสิ้น (บาท)	แผนการใช้งบประมาณ (บาท)							
			ไตรมาสที่ 1		ไตรมาสที่ 2		ไตรมาสที่ 3		ไตรมาสที่ 4	
			งบประมาณ	ร้อยละสะสม	งบประมาณ	ร้อยละสะสม	งบประมาณ	ร้อยละสะสม	งบประมาณ	ร้อยละสะสม
	รวมงบประมาณทั้งสิ้น	48,361,126	38.59	19,636,910	79.19	7,152,780	93.98	2,908,934	100.00	
1	สำนักงานเลขานุการกรม	1,130,800	69.86	244,800	91.51	86,000	99.12	10,000	100.00	
2	กองบริหารการคลัง	-	-	-	-	-	-	-	-	
3	กองบริหารทรัพยากรบุคคล	1,512,900	56.21	5,000	56.54	652,500	99.67	5,000	100.00	
4	กลุ่มตรวจสอบภายใน	40,000	-	-	-	40,000	100.00	-	100.00	
5	กลุ่มพัฒนาระบบบริหาร	247,000	-	123,500	50.00	-	50.00	123,500	100.00	
6	กองยุทธศาสตร์และแผนงาน	539,600	79.76	-	79.76	20,000	83.47	89,200	100.00	
7	กลุ่มงานจริยธรรม	78,000	20.00	62,400	100.00	-	100.00	-	100.00	
8	กองดิจิทัลเพื่อการควบคุมโรค	1,214,200	50.58	450,000	87.65	150,000	100.00	-	100.00	
9	สำนักงานคณะกรรมการผู้ทรงคุณวุฒิ	258,420	39.86	10,800	44.04	-	44.04	144,620	100.00	
10	กองกฎหมาย	1,924,800	44.90	1,060,500	100.00	-	100.00	-	100.00	
11	กองนวัตกรรมและวิจัย	759,850	95.89	31,200	100.00	-	100.00	-	100.00	
12	สำนักสื่อสารความเสี่ยงและพัฒนาพฤติกรรมสุขภาพ	1,679,520	39.95	571,300	73.97	82,900	78.90	354,320	100.00	
13	สำนักงานความร่วมมือระหว่างประเทศ	653,360	10.53	488,813	85.34	69,213	95.94	26,538	100.00	
14	สำนักงานเลขานุการคณะกรรมการพระราชดำริฯ	257,790	-	36,200	14.04	221,590	100.00	-	100.00	
15	กองโรคติดต่ออายุแม่แลง	1,143,530	39.59	526,620	85.65	81,490	92.77	82,650	100.00	
16	กองระบาดวิทยา	2,275,726	31.50	1,378,250	92.06	114,500	97.10	66,100	100.00	
17	กองโรคติดต่อทั่วไป	3,572,550	63.65	1,113,830	94.82	155,680	99.18	29,250	100.00	
18	กองต้นควบคุมโรคติดต่อระหว่างประเทศและกักกันโรค	2,603,650	-	1,822,700	70.01	699,950	96.89	81,000	100.00	
19	กองควบคุมโรคและภัยสุขภาพในภาวะฉุกเฉิน	452,770	60.28	179,840	100.00	-	100.00	-	100.00	
20	กองโรคเอดส์และโรคติดต่อทางเพศสัมพันธ์	1,153,895	34.54	640,625	90.06	79,350	96.93	35,400	100.00	
21	กองวัณโรค	1,234,560	39.90	648,160	92.40	93,800	100.00	-	100.00	

ลำดับ	หน่วยงาน	รวมทั้งสิ้น (บาท)	แผนการใช้งบประมาณ (บาท)											
			ไตรมาสที่ 1		ไตรมาสที่ 2		ไตรมาสที่ 3		ไตรมาสที่ 4					
			งบประมาณ	ร้อยละสะสม	งบประมาณ	ร้อยละสะสม	งบประมาณ	ร้อยละสะสม	งบประมาณ	ร้อยละสะสม				
22	กองโรคไม่ติดต่อ	466,450	203,150	43.55	22,660	48.41	55,800	60.37	184,840	100.00				
23	กองป้องกันกามโรค	924,130	-	-	796,480	86.19	60,000	92.68	67,650	100.00				
24	สำนักงานคณะกรรมการควบคุมเครื่องสำอางค์และเครื่องสำอางค์	376,800	-	-	376,800	100.00	-	100.00	-	100.00				
25	กองโรคจากสารประกอบอินทรีย์และสิ่งแวดล้อม	1,997,100	955,000	47.82	1,009,100	98.35	33,000	100.00	-	100.00				
26	สถาบันบำราศนราดูร	5,384,900	494,100	9.18	1,962,800	45.63	2,928,000	100.00	-	100.00				
27	สถาบันราชประชาสมาสัย	841,245	344,900	41.00	496,345	100.00	-	100.00	-	100.00				
28	สถาบันเวชศาสตร์ป้องกันศึกษา	1,290,160	535,760	41.53	303,000	65.01	250,400	84.42	201,000	100.00				
29	สถาบันป้องกันควบคุมโรคเขตเมือง	1,456,940	384,580	26.40	541,830	63.59	218,860	78.61	311,670	100.00				
30	สำนักงานป้องกันควบคุมโรคที่ 1 เชียงใหม่	1,156,380	545,450	47.17	376,810	79.75	157,500	93.37	76,620	100.00				
31	สำนักงานป้องกันควบคุมโรคที่ 2 จังหวัดพิษณุโลก	595,020	72,270	12.15	81,217	25.80	243,917	66.79	197,616	100.00				
32	สำนักงานป้องกันควบคุมโรคที่ 3 จังหวัดนครสวรรค์	839,390	292,550	34.85	377,140	79.78	142,160	96.72	27,540	100.00				
33	สำนักงานป้องกันควบคุมโรคที่ 4 จังหวัดสระบุรี	2,672,220	1,516,670	56.76	1,142,150	99.50	13,400	100.00	-	100.00				
34	สำนักงานป้องกันควบคุมโรคที่ 5 จังหวัดราชบุรี	629,510	113,850	18.09	274,360	61.67	-	61.67	241,300	100.00				
35	สำนักงานป้องกันควบคุมโรคที่ 6 จังหวัดชลบุรี	1,778,870	875,300	49.21	653,570	85.95	-	85.95	250,000	100.00				
36	สำนักงานป้องกันควบคุมโรคที่ 7 จังหวัดขอนแก่น	1,298,780	1,111,640	85.59	75,720	91.42	99,660	99.09	11,760	100.00				
37	สำนักงานป้องกันควบคุมโรคที่ 8 จังหวัดอุดรธานี	386,350	353,630	91.53	-	91.53	16,360	95.77	16,360	100.00				
38	สำนักงานป้องกันควบคุมโรคที่ 9 จังหวัดนครราชสีมา	833,800	595,520	71.42	7,000	72.26	81,280	82.01	150,000	100.00				
39	สำนักงานป้องกันควบคุมโรคที่ 10 จังหวัดอุบลราชธานี	1,294,320	393,300	30.39	611,020	77.59	180,000	91.50	110,000	100.00				
40	สำนักงานป้องกันควบคุมโรคที่ 11 จังหวัดนครราชสีมา	1,004,950	131,000	13.04	794,950	92.14	79,000	100.00	-	100.00				
41	สำนักงานป้องกันควบคุมโรคที่ 12 จังหวัดสงขลา	400,890	-	-	339,420	84.67	46,470	96.26	15,000	100.00				

ผู้ให้ความเห็นชอบ :

(นายธเรศ ภิรมย์วิวัฒน์)

ตำแหน่ง : **อธิบดีกรมควบคุมโรค**

วัน/เดือน/ปี : **๒๘ ก.ย. ๒๕๖๖**

โทร : **0 2590 3351**

ผู้เสนอ :

(นางสุกัญญา ธนดิถิต)

ตำแหน่ง : **ผู้อำนวยการกองยุทธศาสตร์และแผนงาน**

วัน/เดือน/ปี : **๒๖ ก.ย. ๒๕๖๖**

โทร : **0 2590 3263**




แผนปฏิบัติการ ประจำปีงบประมาณ พ.ศ. 2567

กรมควบคุมโรค

สรุปแผนการจัดซื้อยา เวชภัณฑ์ที่มิใช่ยา วัคซีน วัสดุวิทยาศาสตร์ และสารเคมี
ประจำปีงบประมาณ พ.ศ. 2567 กรมควบคุมโรค แยกตามประเภทรายการ
(ภาพรวมกรม)

แผนงาน / ผลผลิต / กิจกรรมหลัก / ประเด็นยุทธศาสตร์	รวมทั้งสิ้น (บาท)	แผนการใช้งบประมาณ (บาท)							
		ไตรมาสที่ 1	ร้อยละสม	ไตรมาสที่ 2	ร้อยละสม	ไตรมาสที่ 3	ร้อยละสม	ไตรมาสที่ 4	ร้อยละสม
กิจกรรมหลักที่ 5.2 ความร่วมมือ	23,301,300	20,185,320	86.63	3,115,980	100.00	-	100.00	-	100.00
- ยานบินกู้ชีพภาคพื้นแห่งชาติ	1,281,000	1,281,000	100.00	-	100.00	-	100.00	-	100.00
- ยานออกปฏิบัติการภาคพื้นชาติ	15,000	15,000	100.00	-	100.00	-	100.00	-	100.00
- เวชภัณฑ์ที่มีใบยา	23,400	23,400	100.00	-	100.00	-	100.00	-	100.00
- วัสดุวิทยาศาสตร์	20,333,420	17,217,440	84.68	3,115,980	100.00	-	100.00	-	100.00
- สารเคมีอื่นๆ	1,648,480	1,648,480	100.00	-	100.00	-	100.00	-	100.00
กิจกรรมหลักที่ 5.3 ขี้อสังและแม่พิมพ์ชุด	30,716,100	9,711,300	31.62	1,004,800	34.89	18,403,000	94.80	1,597,000	100.00
- ยานกู้ชีพภาคพื้นแห่งชาติ	914,300	914,300	100.00	-	100.00	-	100.00	-	100.00
- ยานออกปฏิบัติการภาคพื้นชาติ	360,300	360,300	100.00	-	100.00	-	100.00	-	100.00
- เวชภัณฑ์ที่มีใบยา	18,510,190	107,190	0.58	-	0.58	18,403,000	100.00	-	100.00
- วัสดุวิทยาศาสตร์	9,330,310	8,325,510	89.23	1,004,800	100.00	-	100.00	-	100.00
- สารเคมีอื่นๆ	4,000	4,000	100.00	-	100.00	-	100.00	-	100.00
ผลผลิตที่ 6 โครงการพัฒนาระบบบริการอากาศยานและอากาศยานอเนกประสงค์	3,004,500	2,748,300	91.48	-	91.48	256,000	100.00	-	100.00
กิจกรรมหลักที่ 6.1 พัฒนาระบบเฝ้าระวังสุขภาพจากสถิติสิ่งแวดล้อม	3,004,500	2,748,300	91.48	-	91.48	256,000	100.00	-	100.00
- เวชภัณฑ์ที่มีใบยา	2,961,400	2,705,400	91.36	-	91.36	256,000	100.00	-	100.00
- วัสดุวิทยาศาสตร์	42,900	42,900	100.00	-	100.00	-	100.00	-	100.00
ผลผลิตที่ 7 โครงการเฝ้าระวัง ป้องกัน ความปลอดภัยด้านและเฉลิมพระเกียรติ	27,191,800	27,191,800	100.00	-	100.00	-	100.00	-	100.00
กิจกรรมหลักที่ 7.1 สนับสนุนการเฝ้าระวัง ป้องกัน ความปลอดภัยด้าน	2,600,000	2,600,000	100.00	-	100.00	-	100.00	-	100.00
- วัคซีน	2,600,000	2,600,000	100.00	-	100.00	-	100.00	-	100.00
กิจกรรมหลักที่ 7.3 สนับสนุนการเฝ้าระวัง ป้องกัน ความปลอดภัยด้านบุคลากร ตามโครงการพระราชดำริฯ	2,813,100	2,813,100	100.00	-	100.00	-	100.00	-	100.00
- ยานกู้ชีพภาคพื้นแห่งชาติ	1,226,500	1,226,500	100.00	-	100.00	-	100.00	-	100.00
- วัสดุวิทยาศาสตร์	1,586,600	1,586,600	100.00	-	100.00	-	100.00	-	100.00
กิจกรรมหลักที่ 7.4 สนับสนุนการเฝ้าระวัง ป้องกัน ความปลอดภัยด้านบุคลากร ทำความดี เพื่อชาติ ศาสน์ กษัตริย์	21,778,700	21,778,700	100.00	-	100.00	-	100.00	-	100.00
- เวชภัณฑ์ที่มีใบยา	1,353,700	1,353,700	100.00	-	100.00	-	100.00	-	100.00
- วัสดุวิทยาศาสตร์	20,425,000	20,425,000	100.00	-	100.00	-	100.00	-	100.00
ผลผลิตที่ 8 โครงการรณรงค์พัฒนากระบวนการเฝ้าระวัง ป้องกัน ความปลอดภัยด้านสุขภาพ ให้ได้ตามมาตรฐานระหว่างประเทศ	123,908,700	122,780,419	99.09	1,128,281	100.00	-	100.00	-	100.00
กิจกรรมหลักที่ 8.1 พัฒนาระบบการจัดการภาวะฉุกเฉินทางสาธารณสุขอย่างครบวงจรและบูรณาการ	26,137,000	25,008,719	95.68	1,128,281	100.00	-	100.00	-	100.00
- ยานกู้ชีพภาคพื้นแห่งชาติ	1,928,116	1,705,816	88.47	222,300	100.00	-	100.00	-	100.00
- ยานออกปฏิบัติการภาคพื้นชาติ	132,728	126,690	95.45	6,038	100.00	-	100.00	-	100.00
- เวชภัณฑ์ที่มีใบยา	3,799,033	3,708,030	97.60	91,004	100.00	-	100.00	-	100.00
- วัสดุวิทยาศาสตร์	18,928,724	18,119,784	95.73	808,940	100.00	-	100.00	-	100.00
- สารเคมีควบคุมโรคใช้เลือดออก	896,500	896,500	100.00	-	100.00	-	100.00	-	100.00
- สารเคมีควบคุมโรคมาลาเรีย	324,000	324,000	100.00	-	100.00	-	100.00	-	100.00
- สารเคมี	127,900	127,900	100.00	-	100.00	-	100.00	-	100.00

แผนงาน / ผลผลิต / กิจกรรมหลัก / ประเภทรายการ	รวมทั้งสิ้น (บาท)	แผนการใช้งบประมาณ (บาท)							
		ไตรมาสที่ 1	ร้อยละสม	ไตรมาสที่ 2	ร้อยละสม	ไตรมาสที่ 3	ร้อยละสม	ไตรมาสที่ 4	ร้อยละสม
กิจกรรมหลักที่ 8.3 พัฒนาศูนย์รถและช่องทางท่องเที่ยวและจังหวัดชายแดน	339,700	339,700	100.00	-	100.00	-	100.00	-	100.00
- ยานยนต์ไฟฟ้าไร้คนขับแห่งชาติ	6,708	6,708	100.00	-	100.00	-	100.00	-	100.00
- เรขาคณิตที่มีโซนา	221,692	221,692	100.00	-	100.00	-	100.00	-	100.00
- วัสดุวิทยาศาสตร์	111,300	111,300	100.00	-	100.00	-	100.00	-	100.00
กิจกรรมหลักที่ 8.5 บริหารจัดการวัคซีน สำหรับบริการผู้ป่วย ช่างกัน ความคุ้มครองที่เป็นปัญหาสำคัญ	97,432,000	97,432,000	100.00	-	100.00	-	100.00	-	100.00
- วัคซีน	97,432,000	97,432,000	100.00	-	100.00	-	100.00	-	100.00

ผู้เสนอ : 
 (นางสุกัญญา อธิติกร)
 ตำแหน่ง : ผู้อำนวยการศูนย์วิทยาศาสตร์และนวัตกรรม
 รับผิดชอบปี : 0 2590 3263
 โทร : 0 2590 3263
 ๒ ๖ ก.ย. ๒๕๖๖

ผู้ให้ความเห็นชอบ : 
 (นายเชรต กรีรัมย์วิวงศ์)
 ตำแหน่ง : อธิบดีกรมควบคุมโรค
 รับผิดชอบปี : 0 2590 3354
 โทร : 0 2590 3354
 ๒ ๘ ก.ย. ๒๕๖๖



แผนปฏิบัติการ ประจำปีงบประมาณ พ.ศ. 2567

กรมควบคุมโรค

สรุปแผนการจัดซื้อยา เวชภัณฑ์ที่มีไข้ยา วัคซีน วัสดุวิทยาศาสตร์ และสารเคมี
ประจำปีงบประมาณ พ.ศ. 2567 กรมควบคุมโรค แยกตามประเภทรายการ
(รายหน่วยงาน)

สรุปแผนการจัดซื้อยา เวชภัณฑ์ที่มีเชื้อฯ วัคซีน เวชภัณฑ์ที่มีเชื้อฯ และสารเคมี ประจำปีงบประมาณ พ.ศ. 2567 กรมควบคุมโรค แยกรายหน่วยงาน

ข้อมูล ณ วันที่ 25 กันยายน 2566

หน่วย : บาท

ลำดับ	หน่วยงาน / ผลิตภัณฑ์ / โครงการหลัก / โครงการ / ประเภทรายการ	รวมทั้งสิ้น (บาท)	แผนการใช้งบประมาณ (บาท)											
			ไตรมาสที่ 1		ไตรมาสที่ 2		ไตรมาสที่ 3		ไตรมาสที่ 4		งบประมาณ	ร้อยละรวม		
			งบประมาณ	ร้อยละรวม	งบประมาณ	ร้อยละรวม	งบประมาณ	ร้อยละรวม	งบประมาณ	ร้อยละรวม				
	รวมงบประมาณทั้งสิ้น	329,923,000	282,678,047	85.94	24,331,434	93.34	21,913,520	100.00	-	-	100.00	-	-	100.00
1	กองโรคติดต่อไ้โดยแมลง	14,000,000	11,325,000	80.89	2,675,000	100.00	-	-	-	-	100.00	-	-	100.00
	ผลิตภัณฑ์ 5 โครงการรณรงค์กำจัดไข้มาลาเรีย วันโรค และยุติปัญหาเอดส์	14,000,000	11,325,000	80.89	2,675,000	100.00	-	-	-	-	100.00	-	-	100.00
	กิจกรรมหลักที่ 5.1 เฝ้าระวังกำจัดโรคไข้มาลาเรีย	14,000,000	11,325,000	80.89	2,675,000	100.00	-	-	-	-	100.00	-	-	100.00
	โครงการบริหารจัดการยา เวชภัณฑ์มีเชื้อฯ วัคซีน เวชภัณฑ์ที่มีเชื้อฯ และสารเคมี ปีงบประมาณ 2567	14,000,000	11,325,000	80.89	2,675,000	100.00	-	-	-	-	100.00	-	-	100.00
	ยานาโนบูซิยาหลักแห่งชาติ	5,310,400	5,310,400	100.00	-	-	-	-	-	-	100.00	-	-	100.00
	ยานอกบูซิยาหลักแห่งชาติ	270,000	270,000	100.00	-	-	-	-	-	-	100.00	-	-	100.00
	วัสดุวิทยาศาสตร์	7,332,600	4,657,600	63.52	2,675,000	100.00	-	-	-	-	100.00	-	-	100.00
	สารเคมีควบคุมโรคมาลาเรีย	1,087,000	1,087,000	100.00	-	-	-	-	-	-	100.00	-	-	100.00
2	กองระบาดวิทยา	6,000,000	6,000,000	100.00	-	-	-	-	-	-	100.00	-	-	100.00
	ผลิตภัณฑ์ 8 โครงการรณรงค์พัฒนาระบบเฝ้าระวัง ป้องกัน ควบคุมโรคและภัยสุขภาพ ให้ได้มาตรฐานระหว่างประเทศ	6,000,000	6,000,000	100.00	-	-	-	-	-	-	100.00	-	-	100.00
	กิจกรรมหลักที่ 8.1 พัฒนาระบบการจัดการภาวะฉุกเฉินทางสาธารณสุขอย่างครบวงจรและบูรณาการ	6,000,000	6,000,000	100.00	-	-	-	-	-	-	100.00	-	-	100.00
	โครงการเฝ้าระวังเชื้อก่อโรคที่เป็นปัญหาสาธารณสุขสำคัญทางห้องปฏิบัติการ ปี 2567 (แผนจัดซื้อเวชภัณฑ์มีเชื้อฯ วัคซีน เวชภัณฑ์ที่มีเชื้อฯ และสารเคมี)	3,405,700	3,405,700	100.00	-	-	-	-	-	-	100.00	-	-	100.00
	วัสดุวิทยาศาสตร์	3,405,700	3,405,700	100.00	-	-	-	-	-	-	100.00	-	-	100.00
	โครงการพัฒนาระบบเฝ้าระวังทางระบาดวิทยาโรคเอดส์ โรคติดต่อทางเพศสัมพันธ์ ไรต์สับเอชส และเอดส์เอชส ปี 2567 (แผนจัดซื้อเวชภัณฑ์มีเชื้อฯ วัคซีน เวชภัณฑ์ที่มีเชื้อฯ และสารเคมี)	2,425,600	2,425,600	100.00	-	-	-	-	-	-	100.00	-	-	100.00
	เวชภัณฑ์มีเชื้อฯ	267,600	267,600	100.00	-	-	-	-	-	-	100.00	-	-	100.00
	วัสดุวิทยาศาสตร์	2,158,000	2,158,000	100.00	-	-	-	-	-	-	100.00	-	-	100.00
	โครงการพัฒนาระบบบริหารจัดการและเตรียมความพร้อมด้านภาวะฉุกเฉินทางสาธารณสุข ปี 2567 (แผนจัดซื้อเวชภัณฑ์มีเชื้อฯ วัคซีน เวชภัณฑ์ที่มีเชื้อฯ และสารเคมี)	168,700	168,700	100.00	-	-	-	-	-	-	100.00	-	-	100.00
	เวชภัณฑ์มีเชื้อฯ	3,800	3,800	100.00	-	-	-	-	-	-	100.00	-	-	100.00
	วัสดุวิทยาศาสตร์	109,900	109,900	100.00	-	-	-	-	-	-	100.00	-	-	100.00
	สารเคมีอื่นๆ	55,000	55,000	100.00	-	-	-	-	-	-	100.00	-	-	100.00

ลำดับ	หน่วยงาน / ผลิตภัณฑ์ / โครงการหลัก / โครงการ / ประเภทรายการ	รวมทั้งสิ้น (บาท)	แผนการใช้งบประมาณ (บาท)											
			ไตรมาสที่ 1		ไตรมาสที่ 2		ไตรมาสที่ 3		ไตรมาสที่ 4					
			งบประมาณ	ร้อยละสม	งบประมาณ	ร้อยละสม	งบประมาณ	ร้อยละสม	งบประมาณ	ร้อยละสม				
3	กองโรคติดต่อทั่วไป	103,845,100	100.00	-	100.00	-	100.00	-	100.00	-	100.00	-	100.00	
	ผลิตภัณฑ์ 3 การเฝ้าระวัง ป้องกัน ควบคุมโรคที่เป็นปัญหาสำคัญ	1,000,000	100.00	-	100.00	-	100.00	-	100.00	-	100.00	-	100.00	
	กิจกรรมหลักที่ 3.1 บริการเฝ้าระวัง ป้องกัน ควบคุมโรคและภัยสุขภาพที่เป็นปัญหารุนแรงและกลุ่มเป้าหมายพิเศษ	1,000,000	100.00	-	100.00	-	100.00	-	100.00	-	100.00	-	100.00	
	โครงการจัดซื้อและวางแผนที่ตั้งไข้หวัดใหญ่ กองโรคติดต่อทั่วไป งบประมาณ 2567	1,000,000	100.00	-	100.00	-	100.00	-	100.00	-	100.00	-	100.00	
	ยานไปรษณีย์ภาคกลางแห่งชาติ	750,000	100.00	-	100.00	-	100.00	-	100.00	-	100.00	-	100.00	
	เงินกันที่มิใช่ยา	250,000	100.00	-	100.00	-	100.00	-	100.00	-	100.00	-	100.00	
	ผลิตภัณฑ์ 7 โครงการเฝ้าระวัง ป้องกัน ควบคุมโรค ตามแนวทางพระราชดำริและเฉลิมพระเกียรติ	5,413,100	100.00	-	100.00	-	100.00	-	100.00	-	100.00	-	100.00	
	กิจกรรมหลักที่ 7.1 สนับสนุนการเฝ้าระวัง ป้องกัน ควบคุมโรคพิษสุนัขบ้า	2,600,000	100.00	-	100.00	-	100.00	-	100.00	-	100.00	-	100.00	
	โครงการจัดซื้อและจ้างสำรวจพื้นที่ของโรคติดต่อทั่วไป งบประมาณ 2567	2,600,000	100.00	-	100.00	-	100.00	-	100.00	-	100.00	-	100.00	
	วัคซีน	2,600,000	100.00	-	100.00	-	100.00	-	100.00	-	100.00	-	100.00	
	กิจกรรมหลักที่ 7.3 สนับสนุนการเฝ้าระวัง ป้องกัน ควบคุมโรคในสัตว์กักกันโรค ตามโครงการพระราชดำริ	2,813,100	100.00	-	100.00	-	100.00	-	100.00	-	100.00	-	100.00	
	โครงการจัดซื้อยานไปรษณีย์ภาคกลางและวัคซีนป้องกันโรคติดต่อทั่วไป งบประมาณ 2567	2,813,100	100.00	-	100.00	-	100.00	-	100.00	-	100.00	-	100.00	
	ยานไปรษณีย์ภาคกลางแห่งชาติ	1,226,500	100.00	-	100.00	-	100.00	-	100.00	-	100.00	-	100.00	
	วัคซีนวิทยาศาสตร์	1,586,600	100.00	-	100.00	-	100.00	-	100.00	-	100.00	-	100.00	
	ผลิตภัณฑ์ 8 โครงการเร่งรัดพัฒนาระบบเฝ้าระวัง ป้องกัน ควบคุมโรคและภัยสุขภาพ ให้ได้ตามกรอบนโยบายระหว่างประเทศ	97,432,000	100.00	-	100.00	-	100.00	-	100.00	-	100.00	-	100.00	
	กิจกรรมหลักที่ 8.5 บริหารจัดการวัคซีน สำหรับบริการเฝ้าระวัง ป้องกัน ควบคุมโรคที่เป็นปัญหาสำคัญ	97,432,000	100.00	-	100.00	-	100.00	-	100.00	-	100.00	-	100.00	
	โครงการจัดซื้อและจ้างสำรวจพื้นที่ของโรคติดต่อทั่วไป งบประมาณ 2567	97,432,000	100.00	-	100.00	-	100.00	-	100.00	-	100.00	-	100.00	
	วัคซีน	97,432,000	100.00	-	100.00	-	100.00	-	100.00	-	100.00	-	100.00	
4	กองด้านควบคุมโรคติดต่อระหว่างประเทศและกักกันโรค	274,000	100.00	-	100.00	-	100.00	-	100.00	-	100.00	-	100.00	
	ผลิตภัณฑ์ 8 โครงการเร่งรัดพัฒนาระบบเฝ้าระวัง ป้องกัน ควบคุมโรคและภัยสุขภาพ ให้ได้ตามกรอบนโยบายระหว่างประเทศ	274,000	100.00	-	100.00	-	100.00	-	100.00	-	100.00	-	100.00	
	กิจกรรมหลักที่ 8.3 พัฒนาระบบระงับช่องทางเข้าออกของพาหุพาหุและสิ่งมีชีวิตพาหุพาหุ	274,000	100.00	-	100.00	-	100.00	-	100.00	-	100.00	-	100.00	
	โครงการจัดซื้อยา เวชภัณฑ์ที่ไม่ใช่ยา และวัสดุวิทยาศาสตร์ กองด้านควบคุมโรคติดต่อระหว่างประเทศและกักกันโรค	274,000	100.00	-	100.00	-	100.00	-	100.00	-	100.00	-	100.00	
	งบประมาณ พ.ศ. 2567	274,000	100.00	-	100.00	-	100.00	-	100.00	-	100.00	-	100.00	
	ยานไปรษณีย์ภาคกลางแห่งชาติ	6,708	100.00	-	100.00	-	100.00	-	100.00	-	100.00	-	100.00	
	เวชภัณฑ์ที่ไม่ใช่ยา	221,692	100.00	-	100.00	-	100.00	-	100.00	-	100.00	-	100.00	
	วัคซีนวิทยาศาสตร์	45,600	100.00	-	100.00	-	100.00	-	100.00	-	100.00	-	100.00	

ลำดับ	หน่วยงาน / ผลิตภัณฑ์ / กิจกรรมหลัก / โครงการ / ประเภทรายการ	รวมทั้งสิ้น (บาท)	แผนการใช้งบประมาณ (บาท)											
			ไตรมาสที่ 1		ไตรมาสที่ 2		ไตรมาสที่ 3		ไตรมาสที่ 4					
			งบประมาณ	ร้อยละสม	งบประมาณ	ร้อยละสม	งบประมาณ	ร้อยละสม	งบประมาณ	ร้อยละสม				
5	กองควบคุมโรคและภัยสุขภาพในภาวะฉุกเฉิน ผลิตภัณฑ์ 8 โครงการบริหารจัดการระบบเฝ้าระวัง ป้องกัน ควบคุมโรคและภัยสุขภาพ ให้ได้ตามกฎอนามัยระหว่างประเทศ กิจกรรมหลักที่ 8.1 พัฒนาระบบการจัดการภาวะฉุกเฉินทางสาธารณสุขอย่างครบวงจรและบูรณาการ โครงการสร้างศูนย์และหน่วยพิทักษ์สำหรับป้องกันควบคุมโรคเพื่อเตรียมความพร้อมตอบโต้ภาวะฉุกเฉินด้านโรคและภัยสุขภาพ ปีงบประมาณ พ.ศ. 2567	2,981,100	100.00	-	100.00	-	100.00	-	100.00	-	100.00	-	100.00	
	ยาโนโวซิยาหลักแห่งชาติ	714,000	100.00	-	100.00	-	100.00	-	100.00	-	100.00	-	100.00	
	เวชภัณฑ์ที่มีเชื้อ	2,203,400	100.00	-	100.00	-	100.00	-	100.00	-	100.00	-	100.00	
	สารเคมี	63,700	100.00	-	100.00	-	100.00	-	100.00	-	100.00	-	100.00	
6	กองโรคติดต่อทางเพศสัมพันธ์ ผลิตภัณฑ์ 5 โครงการรณรงค์กำจัดโรคเอดส์ ใช้มาตรการ วันโรค และยุติปัญหาเอดส์ กิจกรรมหลักที่ 5.3 ป้องกันและแก้ไขปัญหาเอดส์ โครงการสนับสนุนการจัดบริการศูนย์สาธิตบริการบางรัก (ยา เวชภัณฑ์มีเชื้อ)	47,657,800	58.03	-	58.03	20,000,000	100.00	-	20,000,000	100.00	-	20,000,000	100.00	
	ยาโนโวซิยาหลักแห่งชาติ	5,879,100	22.72	-	22.72	20,000,000	100.00	-	20,000,000	100.00	-	20,000,000	100.00	
	ยานอกบัญชีหลักแห่งชาติ	5,879,100	22.72	-	22.72	20,000,000	100.00	-	20,000,000	100.00	-	20,000,000	100.00	
	เวชภัณฑ์ที่มีเชื้อ	914,300	100.00	-	100.00	-	100.00	-	100.00	-	-	100.00	-	
	วัสดุวิทยาศาสตร์	360,300	100.00	-	100.00	-	100.00	-	100.00	-	-	100.00	-	
	สารเคมี	103,900	100.00	-	100.00	-	100.00	-	100.00	-	-	100.00	-	
	โครงการสนับสนุนงบประมาณยืมและสารหล่อลื่น ปีงบประมาณ 2567 (ยา เวชภัณฑ์มีเชื้อ)	4,496,600	100.00	-	100.00	-	100.00	-	100.00	-	-	100.00	-	
	โครงการสนับสนุนงบประมาณยืมและสารหล่อลื่น ปีงบประมาณ 2567 (ยา เวชภัณฑ์มีเชื้อ)	4,000	100.00	-	100.00	-	100.00	-	100.00	-	-	100.00	-	
	เวชภัณฑ์ที่มีเชื้อ	20,000,000	-	-	-	20,000,000	100.00	-	20,000,000	100.00	-	20,000,000	100.00	
	เวชภัณฑ์ที่มีเชื้อ	20,000,000	-	-	-	20,000,000	100.00	-	20,000,000	100.00	-	20,000,000	100.00	
	ผลิตภัณฑ์ 7 โครงการเฝ้าระวัง ป้องกัน ควบคุมโรค ตามแนวทางพระราชดำริและเฉลิมพระเกียรติ กิจกรรมหลักที่ 7.4 สนับสนุนการเฝ้าระวัง ป้องกัน ควบคุมโรคภายใต้โครงการราชทัณฑ์เป็นสุข ทำความ ดี เพื่อชาติ ศาสน์ กษัตริย์ โครงการรณรงค์ยุติปัญหาเอดส์ โรคติดต่อทางเพศสัมพันธ์ และไวรัสตับอักเสบบีขึ้นเรือนจำ ปี 2567 (ยา เวชภัณฑ์ที่มีเชื้อ)	21,778,700	100.00	-	100.00	-	100.00	-	100.00	-	-	100.00	-	
	ยาโนโวซิยาหลักแห่งชาติ	21,778,700	100.00	-	100.00	-	100.00	-	100.00	-	-	100.00	-	
	ยานอกบัญชีหลักแห่งชาติ	21,778,700	100.00	-	100.00	-	100.00	-	100.00	-	-	100.00	-	
	วัสดุวิทยาศาสตร์	1,353,700	100.00	-	100.00	-	100.00	-	100.00	-	-	100.00	-	
	สารเคมี	20,425,000	100.00	-	100.00	-	100.00	-	100.00	-	-	100.00	-	

ลำดับ	หน่วยงาน / ผลิตภัณฑ์ / โครงการหลัก / โครงการ / ประเภทรายการ	รวมทั้งสิ้น (บาท)	แผนการใช้งบประมาณ (บาท)											
			ไตรมาสที่ 1		ไตรมาสที่ 2		ไตรมาสที่ 3		ไตรมาสที่ 4					
			งบประมาณ	ร้อยละสม	งบประมาณ	ร้อยละสม	งบประมาณ	ร้อยละสม	งบประมาณ	ร้อยละสม				
7	กองรับโรค	3,135,400	100.00	-	100.00	-	100.00	-	100.00	-	100.00	-	100.00	
	ผลิตภัณฑ์ 5 โครงการรณรงค์คัดโรคไข้มาลาเรีย วัณโรค และยุติปัญหาเอดส์	3,135,400	100.00	-	100.00	-	100.00	-	100.00	-	100.00	-	100.00	
	กิจกรรมหลักที่ 5.2 ความรู้วัณโรค	3,135,400	100.00	-	100.00	-	100.00	-	100.00	-	100.00	-	100.00	
	โครงการบริหารจัดการยาและการสนับสนุนเครือข่ายเพื่อการควบคุมวัณโรค	1,319,400	100.00	-	100.00	-	100.00	-	100.00	-	100.00	-	100.00	
	ยานับผู้ใช้ยาต้านแห่งชาติ	1,281,000	100.00	-	100.00	-	100.00	-	100.00	-	100.00	-	100.00	
	ยานอกบัญชีหลักแห่งชาติ	15,000	100.00	-	100.00	-	100.00	-	100.00	-	100.00	-	100.00	
	เงินก้อนที่มีค่าใช้จ่าย	23,400	100.00	-	100.00	-	100.00	-	100.00	-	100.00	-	100.00	
	โครงการเฝ้าระวังวัณโรค วัณโรคติออยา และวัณโรคระยะแฝงที่วัณโรคที่ตอบสวนและความคุ้มครองสิทธิของวัณโรคติออยา	1,816,000	100.00	-	100.00	-	100.00	-	100.00	-	100.00	-	100.00	
	วัดศิววิฑฒาศาสตร์	167,520	100.00	-	100.00	-	100.00	-	100.00	-	100.00	-	100.00	
	สารเคมี	1,648,480	100.00	-	100.00	-	100.00	-	100.00	-	100.00	-	100.00	
8	กองโรคจากการประกอบอาชีพและสิ่งแวดล้อม	8,269,200	96.90	-	96.90	256,000	100.00	-	100.00	-	100.00	-	100.00	
	ผลิตภัณฑ์ 3 การเฝ้าระวัง ป้องกัน ความคุ้มครองสุขภาพที่เป็นปัญหารุนแรงและกลุ่มเป้าหมายพิเศษ	5,307,800	100.00	-	100.00	-	100.00	-	100.00	-	100.00	-	100.00	
	กิจกรรมหลักที่ 3.1 บริการเฝ้าระวัง ป้องกัน ความคุ้มครองสุขภาพที่เป็นปัญหารุนแรงและกลุ่มเป้าหมายพิเศษ	5,307,800	100.00	-	100.00	-	100.00	-	100.00	-	100.00	-	100.00	
	โครงการบริการเฝ้าระวัง ป้องกัน ความคุ้มครองสุขภาพที่เป็นปัญหารุนแรงและกลุ่มเป้าหมายพิเศษ	5,307,800	100.00	-	100.00	-	100.00	-	100.00	-	100.00	-	100.00	
	กองโรคจากการประกอบอาชีพและสิ่งแวดล้อม													
	เงินก้อนที่มีค่าใช้จ่าย	173,200	100.00	-	100.00	-	100.00	-	100.00	-	100.00	-	100.00	
	วัดศิววิฑฒาศาสตร์	2,244,470	100.00	-	100.00	-	100.00	-	100.00	-	100.00	-	100.00	
	สารเคมี	2,890,130	100.00	-	100.00	-	100.00	-	100.00	-	100.00	-	100.00	
	ผลิตภัณฑ์ 6 โครงการพัฒนาจัดระบบบริการอาชีวอนามัยและอนามัยสิ่งแวดล้อม	2,961,400	91.36	-	91.36	256,000	100.00	-	100.00	-	100.00	-	100.00	
	กิจกรรมหลักที่ 6.1 พัฒนาระบบเฝ้าระวังสุขภาพจากมลพิษสิ่งแวดล้อม	2,961,400	91.36	-	91.36	256,000	100.00	-	100.00	-	100.00	-	100.00	
	โครงการบริการเฝ้าระวัง ป้องกัน ความคุ้มครองสุขภาพจากการรับสัมผัสพิษสิ่งแวดล้อม	2,961,400	91.36	-	91.36	256,000	100.00	-	100.00	-	100.00	-	100.00	
	กองโรคจากการประกอบอาชีพและสิ่งแวดล้อม													
	เงินก้อนที่มีค่าใช้จ่าย	2,961,400	91.36	-	91.36	256,000	100.00	-	100.00	-	100.00	-	100.00	

ลำดับ	หน่วยงาน / ผลผลิต / กิจกรรมหลัก / โครงการ / ประเภทรายการ	รวมทั้งสิ้น (บาท)	แผนการใช้งบประมาณ (บาท)																																
			ไตรมาสที่ 1		ไตรมาสที่ 2		ไตรมาสที่ 3		ไตรมาสที่ 4		รวม																								
			งบประมาณ	ร้อยละสม	งบประมาณ	ร้อยละสม	งบประมาณ	ร้อยละสม	งบประมาณ	ร้อยละสม	งบประมาณ	ร้อยละสม																							
9	<p>สถาบันบำราศนราดูร</p> <p>ผลผลิตที่ 4 การบริการรักษาและฟื้นฟูสุขภาพ เฉพาะโรคในกลุ่มโรคติดต่อสำคัญ โรคอุบัติใหม่และภัยสุขภาพ</p> <p>กิจกรรมหลักที่ 4.1 บริการรักษาและฟื้นฟูสุขภาพ เฉพาะโรคในกลุ่มโรคติดต่อสำคัญ โรคอุบัติใหม่และภัยสุขภาพของหน่วยงาน เพื่อสร้างมาตรฐานระบบบริการ</p> <p>โครงการพัฒนาการให้บริการตรวจวินิจฉัยรักษาระดับผู้ป่วยโรคเอดส์และโรคที่เป็นปัญหาสำคัญตามยุทธศาสตร์ระดับชาติของสถาบันบำราศนราดูร</p> <p>ยานยนต์ไฟฟ้าพลังแสงอาทิตย์</p> <p>ยานยนต์ไฟฟ้าพลังแสงอาทิตย์</p> <p>ผลผลิตที่ 8 โครงการบริหารจัดการระบบน้ำประปา ป้องกัน ความเสี่ยงและภัยสุขภาพ ให้ได้ตามกฎอนามัยระหว่างประเทศ</p> <p>กิจกรรมหลักที่ 8.1 พัฒนาระบบการจัดการการอุกเอื้องทางสาธารณสุขอย่างครบวงจรและบูรณาการ</p> <p>โครงการวิจัยและใช้วิทยาศาสตร์เพื่อการเฝ้าระวัง ป้องกัน ความเสี่ยงโรคติดต่อ โรคอุบัติใหม่และภัยสุขภาพ กลุ่มปฏิบัติการพัฒนาระบบแพทย์และอำนวยการโรคติดต่อ สถาบันบำราศนราดูร</p> <p>รังสีวิทยาศาสตร์</p>	48,945,600	72.39	11,857,911	96.61	1,657,520	100.00	1,657,520	100.00	1,657,520	100.00	-	100.00	38,145,600	95.65	11,857,911	95.65	1,657,520	100.00	1,657,520	100.00	-	100.00	38,145,600	95.65	11,857,911	95.65	1,657,520	100.00	1,657,520	100.00	-	100.00		
10	<p>สถาบันราชประชานภัย</p> <p>ผลผลิตที่ 4 การบริการรักษาและฟื้นฟูสุขภาพ เฉพาะโรคในกลุ่มโรคติดต่อสำคัญ โรคอุบัติใหม่และภัยสุขภาพ</p> <p>กิจกรรมหลักที่ 4.1 บริการรักษาและฟื้นฟูสุขภาพ เฉพาะโรคในกลุ่มโรคติดต่อสำคัญ โรคอุบัติใหม่และภัยสุขภาพของหน่วยงาน เพื่อสร้างมาตรฐานระบบบริการ</p> <p>โครงการบริการระดับชาติผู้มี ผู้ป่วยโรคเรื้อรัง โรคจากการประกอบอาชีพและโรคจากสิ่งแวดล้อม และภัยสุขภาพ ปี 2567</p> <p>ยานยนต์ไฟฟ้าพลังแสงอาทิตย์</p> <p>ยานยนต์ไฟฟ้าพลังแสงอาทิตย์</p> <p>เขตนวัตกรรมที่ไม่ใช่เขา</p> <p>รังสีวิทยาศาสตร์</p> <p>สารเคมี</p>	22,500,000	100.00	22,500,000	100.00	-	100.00	-	100.00	-	100.00	-	100.00	22,500,000	100.00	22,500,000	100.00	-	100.00	-	100.00	-	100.00	-	100.00	22,500,000	100.00	22,500,000	100.00	-	100.00	-	100.00	-	100.00
11	<p>สถาบันป้องกันควบคุมโรคเขตเมือง</p> <p>ผลผลิตที่ 3 การเฝ้าระวัง ป้องกัน ความเสี่ยงโรคที่เป็นปัญหาสำคัญ</p> <p>กิจกรรมหลักที่ 3.1 บริการเฝ้าระวัง ป้องกัน ความเสี่ยงโรคและภัยสุขภาพที่เป็นปัญหาและกลุ่มเป้าหมายพิเศษ</p> <p>โครงการเตรียมพร้อมการตรวจวินิจฉัยการเฝ้าระวังโรคและภัยสุขภาพเขตเมือง (รังสีวิทยาศาสตร์)</p> <p>รังสีวิทยาศาสตร์</p>	2,523,800	74.98	631,562	100.00	-	100.00	-	100.00	-	100.00	-	100.00	1,396,500	54.78	631,562	100.00	-	100.00	-	100.00	-	100.00	-	100.00	1,396,500	54.78	631,562	100.00	-	100.00	-	100.00	-	100.00
		1,396,500	54.78	631,562	100.00	-	100.00	-	100.00	-	100.00	-	100.00	1,396,500	54.78	631,562	100.00	-	100.00	-	100.00	-	100.00	-	100.00	1,396,500	54.78	631,562	100.00	-	100.00	-	100.00	-	100.00
		1,396,500	54.78	631,562	100.00	-	100.00	-	100.00	-	100.00	-	100.00	1,396,500	54.78	631,562	100.00	-	100.00	-	100.00	-	100.00	-	100.00	1,396,500	54.78	631,562	100.00	-	100.00	-	100.00	-	100.00

ลำดับ	หน่วยงาน / ผลิตภัณฑ์ / กิจกรรมหลัก / โครงการ / ประเภทรายการ	รวมทั้งสิ้น (บาท)	แผนการใช้งบประมาณ (บาท)											
			ไตรมาสที่ 1		ไตรมาสที่ 2		ไตรมาสที่ 3		ไตรมาสที่ 4					
			งบประมาณ	ร้อยละสม	งบประมาณ	ร้อยละสม	งบประมาณ	ร้อยละสม	งบประมาณ	ร้อยละสม				
	ผลิตภัณฑ์ 4 การบริการรักษาและฟื้นฟูสุขภาพ เฉพาะโรคในกลุ่มโรคติดต่อสำคัญ โรคอุบัติใหม่และภัยสุขภาพ	990,300	100.00	-	100.00	-	100.00	-	-	-	-	100.00	100.00	
	กิจกรรมหลักที่ 4.1 บริการรักษาและฟื้นฟูสุขภาพ เฉพาะโรคในกลุ่มโรคติดต่อสำคัญ โรคอุบัติใหม่และภัยสุขภาพของหน่วยงานเพื่อสร้างมาตรฐานระบบบริการ	990,300	100.00	-	100.00	-	100.00	-	-	-	-	100.00	100.00	
	โครงการจัดซื้อยา เวชภัณฑ์ฯ สนับสนุนการรักษา ป้องกันควบคุมโรคและภัยสุขภาพในเขตเมือง ปีงบประมาณ 2567	990,300	100.00	-	100.00	-	100.00	-	-	-	-	100.00	100.00	
	ยานับัญชียาหลักแห่งชาติ	666,710	100.00	-	100.00	-	100.00	-	-	-	-	100.00	100.00	
	ยานอกบัญชียาหลักแห่งชาติ	2,450	100.00	-	100.00	-	100.00	-	-	-	-	100.00	100.00	
	เวชภัณฑ์ที่มีใบยา	321,140	100.00	-	100.00	-	100.00	-	-	-	-	100.00	100.00	
	ผลิตภัณฑ์ 8 โครงการบริหารจัดการระบบเฝ้าระวัง ป้องกัน ควบคุมโรคและภัยสุขภาพ ให้ได้ตามกฎอนามัยระหว่างประเทศ	137,000	100.00	-	100.00	-	100.00	-	-	-	-	100.00	100.00	
	กิจกรรมหลักที่ 8.1 พัฒนาระบบการจัดการภาวะฉุกเฉินทางสาธารณสุขอย่างครบวงจรและบูรณาการ	137,000	100.00	-	100.00	-	100.00	-	-	-	-	100.00	100.00	
	โครงการเตรียมความพร้อมด้านทรัพยากร (ยา เวชภัณฑ์มีใบยา สารเคมี) เพื่อรองรับการระดมทรัพยากรด้านการเงินทางสาธารณสุขและภัยสุขภาพในเขตเมือง สถาบันป้องกันควบคุมโรคเขตเมือง ปีงบประมาณ 2567	137,000	100.00	-	100.00	-	100.00	-	-	-	-	100.00	100.00	
	ยานับัญชียาหลักแห่งชาติ	59,600	100.00	-	100.00	-	100.00	-	-	-	-	100.00	100.00	
	ยานอกบัญชียาหลักแห่งชาติ	41,290	100.00	-	100.00	-	100.00	-	-	-	-	100.00	100.00	
	เวชภัณฑ์ที่มีใบยา	26,910	100.00	-	100.00	-	100.00	-	-	-	-	100.00	100.00	
	วัสดุวิทยาศาสตร์	9,200	100.00	-	100.00	-	100.00	-	-	-	-	100.00	100.00	
12	สำนักงานป้องกันควบคุมโรคที่ 1 จังหวัดเชียงใหม่	6,351,400	100.00	-	100.00	-	100.00	-	-	-	-	100.00	100.00	
	ผลิตภัณฑ์ 3 การเฝ้าระวัง ป้องกัน ควบคุมโรคที่เป็นภัยสำคัญ	2,119,900	100.00	-	100.00	-	100.00	-	-	-	-	100.00	100.00	
	กิจกรรมหลักที่ 3.1 บริการเฝ้าระวัง ป้องกัน ควบคุมโรคและภัยสุขภาพที่เป็นปัญหารุนแรงและกลุ่มเป้าหมายพิเศษ	2,119,900	100.00	-	100.00	-	100.00	-	-	-	-	100.00	100.00	
	โครงการสนับสนุนสถานพยาบาลและเขตพื้นที่ใช้ยาเพื่อการดำเนินงาน สำนักงานป้องกันควบคุมโรคที่ 1 เชียงใหม่	210,460	100.00	-	100.00	-	100.00	-	-	-	-	100.00	100.00	
	ยานับัญชียาหลักแห่งชาติ	188,675	100.00	-	100.00	-	100.00	-	-	-	-	100.00	100.00	
	ยานอกบัญชียาหลักแห่งชาติ	1,890	100.00	-	100.00	-	100.00	-	-	-	-	100.00	100.00	
	เวชภัณฑ์ที่มีใบยา	19,895	100.00	-	100.00	-	100.00	-	-	-	-	100.00	100.00	
	โครงการสนับสนุนการดำเนินงานห้องปฏิบัติการโรคจากกรประกอบอาชีพและสิ่งแวดล้อม (วัสดุวิทยาศาสตร์)	61,390	100.00	-	100.00	-	100.00	-	-	-	-	100.00	100.00	
	วัสดุวิทยาศาสตร์	61,390	100.00	-	100.00	-	100.00	-	-	-	-	100.00	100.00	
	โครงการสนับสนุนการดำเนินงานห้องปฏิบัติการโรคติดต่อในวัยเด็ก (วัสดุวิทยาศาสตร์)	267,500	100.00	-	100.00	-	100.00	-	-	-	-	100.00	100.00	
	วัสดุวิทยาศาสตร์	267,500	100.00	-	100.00	-	100.00	-	-	-	-	100.00	100.00	
	โครงการเฝ้าระวังป้องกันควบคุมโรคติดต่อในวัยสูงอายุ (สารเคมี)	1,569,700	100.00	-	100.00	-	100.00	-	-	-	-	100.00	100.00	
	สารเคมีควบคุมโรคติดต่อ	1,569,700	100.00	-	100.00	-	100.00	-	-	-	-	100.00	100.00	

ลำดับ	หน่วยงาน / ผลิตภัณฑ์ / กิจกรรมหลัก / โครงการ / ประเภทรายการ	รวมทั้งสิ้น (บาท)	แผนการใช้งบประมาณ (บาท)											
			ไตรมาสที่ 1		ไตรมาสที่ 2		ไตรมาสที่ 3		ไตรมาสที่ 4		ร้อยละ	ร้อยละ	ร้อยละ	ร้อยละ
			งบประมาณ	ร้อยละ	งบประมาณ	ร้อยละ	งบประมาณ	ร้อยละ	งบประมาณ	ร้อยละ				
	โครงการเฝ้าระวังป้องกันและควบคุมโรคติดต่ออายุหลาย ภาคเหนือตอนบน ปี 2567 (สัตว์วิทยาศาสตร์) สัตววิทยาศาสตร์	10,850	10,850	100.00	-	100.00	-	100.00	-	100.00	-	100.00	-	100.00
	ผลิตภัณฑ์ 5 โครงการรณรงค์กำจัดโรคไข้มาลาเรีย วัณโรค และผู้เป็ขุณเอดส์ กิจกรรมหลักที่ 5.1 เฝ้าระวังกำจัดโรคไข้มาลาเรีย	10,850	10,850	100.00	-	100.00	-	100.00	-	100.00	-	100.00	-	100.00
	กิจกรรมหลักที่ 5.1 เฝ้าระวังกำจัดโรคไข้มาลาเรีย	3,784,700	3,784,700	100.00	-	100.00	-	100.00	-	100.00	-	100.00	-	100.00
	โครงการเฝ้าระวังป้องกันและควบคุมโรคมาลาเรีย (สามเคมี) สามเคมีควบคุมโรคมาลาเรีย	2,550,700	2,550,700	100.00	-	100.00	-	100.00	-	100.00	-	100.00	-	100.00
	โครงการเฝ้าระวังป้องกันและควบคุมโรคติดต่อมาลาเรีย (สามเคมี) จังหวัดแม่ฮ่องสอน	1,656,000	1,656,000	100.00	-	100.00	-	100.00	-	100.00	-	100.00	-	100.00
	โครงการเฝ้าระวังป้องกันและควบคุมโรคติดต่อมาลาเรีย โดยแม่แลง (สัตววิทยาศาสตร์) เพื่อศูนย์ควบคุมโรคติดต่อมาลาเรียแห่งที่ 1.1 จังหวัดเชียงใหม่	687,540	687,540	100.00	-	100.00	-	100.00	-	100.00	-	100.00	-	100.00
	สัตววิทยาศาสตร์	687,540	687,540	100.00	-	100.00	-	100.00	-	100.00	-	100.00	-	100.00
	โครงการเฝ้าระวังป้องกันและควบคุมโรคติดต่อมาลาเรีย โดยแม่แลง (สัตววิทยาศาสตร์) เพื่อศูนย์ควบคุมโรคติดต่อมาลาเรียแห่งที่ 1.3 เชียงราย	10,690	10,690	100.00	-	100.00	-	100.00	-	100.00	-	100.00	-	100.00
	สัตววิทยาศาสตร์	10,690	10,690	100.00	-	100.00	-	100.00	-	100.00	-	100.00	-	100.00
	โครงการเฝ้าระวังป้องกันและควบคุมโรคติดต่อมาลาเรีย โดยแม่แลง (สัตววิทยาศาสตร์) เพื่อศูนย์ควบคุมโรคติดต่อมาลาเรียแห่งที่ 1.4 จังหวัดเชียงใหม่	191,050	191,050	100.00	-	100.00	-	100.00	-	100.00	-	100.00	-	100.00
	สัตววิทยาศาสตร์	191,050	191,050	100.00	-	100.00	-	100.00	-	100.00	-	100.00	-	100.00
	โครงการเฝ้าระวังป้องกันและควบคุมโรคติดต่อมาลาเรีย โดยแม่แลง (สัตววิทยาศาสตร์) เพื่อศูนย์ควบคุมโรคติดต่อมาลาเรียแห่งที่ 1.5 จังหวัดแพร่	5,420	5,420	100.00	-	100.00	-	100.00	-	100.00	-	100.00	-	100.00
	สัตววิทยาศาสตร์	5,420	5,420	100.00	-	100.00	-	100.00	-	100.00	-	100.00	-	100.00
	กิจกรรมหลักที่ 5.2 ควบคุมวัณโรค	1,213,000	1,213,000	100.00	-	100.00	-	100.00	-	100.00	-	100.00	-	100.00
	โครงการสนับสนุนการดำเนินงานห้องปฏิบัติการวัณโรค (สัตววิทยาศาสตร์)	1,213,000	1,213,000	100.00	-	100.00	-	100.00	-	100.00	-	100.00	-	100.00
	สัตววิทยาศาสตร์	1,213,000	1,213,000	100.00	-	100.00	-	100.00	-	100.00	-	100.00	-	100.00
	กิจกรรมหลักที่ 5.3 ป้องกันและแก้ไขปัญหาเอดส์	21,000	21,000	100.00	-	100.00	-	100.00	-	100.00	-	100.00	-	100.00
	โครงการสนับสนุนการดำเนินงานห้องปฏิบัติการโรคติดต่อทางเพศสัมพันธ์ (สัตววิทยาศาสตร์)	21,000	21,000	100.00	-	100.00	-	100.00	-	100.00	-	100.00	-	100.00
	สัตววิทยาศาสตร์	21,000	21,000	100.00	-	100.00	-	100.00	-	100.00	-	100.00	-	100.00
	ผลิตภัณฑ์ 6 โครงการพัฒนาทักษะปฏิบัติการชีวอนามัยและอนามัยสิ่งแวดล้อม กิจกรรมหลักที่ 6.1 พัฒนาระบบเฝ้าระวังสุขภาพจากมลพิษสิ่งแวดล้อม	42,900	42,900	100.00	-	100.00	-	100.00	-	100.00	-	100.00	-	100.00
	โครงการพัฒนาระบบเฝ้าระวังสุขภาพจากมลพิษสิ่งแวดล้อมในสถานที่ทำงาน ปี 2567 (สัตววิทยาศาสตร์)	42,900	42,900	100.00	-	100.00	-	100.00	-	100.00	-	100.00	-	100.00
	สัตววิทยาศาสตร์	42,900	42,900	100.00	-	100.00	-	100.00	-	100.00	-	100.00	-	100.00

ลำดับ	หน่วยงาน / ผลิตภัณฑ์ / กิจกรรมหลัก / โครงการ / ประเภทรายการ	รวมทั้งสิ้น (บาท)	แผนการใช้งบประมาณ (บาท)											
			ไตรมาสที่ 1		ไตรมาสที่ 2		ไตรมาสที่ 3		ไตรมาสที่ 4					
			งบประมาณ	ร้อยละสม	งบประมาณ	ร้อยละสม	งบประมาณ	ร้อยละสม	งบประมาณ	ร้อยละสม				
	ผลิตภัณฑ์ 8 โครงการเร่งรัดพัฒนาาระบบเฝ้าระวัง ป้องกัน ควบคุมโรคและภัยสุขภาพ ให้ได้ตามกฎอนามัยระหว่างประเทศ	403,900	100.00	-	100.00	-	100.00	-	100.00	-	100.00	-	100.00	
	กิจกรรมหลักที่ 8.1 พัฒนาระบบการตรวจเฝ้าระวังทางสาธารณสุขอย่างครบวงจรและบูรณาการ	338,200	100.00	-	100.00	-	100.00	-	100.00	-	100.00	-	100.00	
	โครงการสนับสนุนการตอบโต้ภาวะฉุกเฉินทางด้านสาธารณสุขและภัยสุขภาพ เพื่อลดได้ภาวะฉุกเฉินและความรุนแรงของโรค (เวชภัณฑ์ที่มีใช้ยาและวัสดุวิทยาศาสตร์)	338,200	100.00	-	100.00	-	100.00	-	100.00	-	100.00	-	100.00	
	เวกภัณฑ์ที่มีใช้ยา	328,960	100.00	-	100.00	-	100.00	-	100.00	-	100.00	-	100.00	
	วัสดุวิทยาศาสตร์	9,240	100.00	-	100.00	-	100.00	-	100.00	-	100.00	-	100.00	
	กิจกรรมหลักที่ 8.3 พัฒนาศูนย์ประสานงานระหว่างประเทศและจังหวัดชายแดน	65,700	100.00	-	100.00	-	100.00	-	100.00	-	100.00	-	100.00	
	โครงการสนับสนุนการดำเนินการเฝ้าระวังป้องกันควบคุมโรคติดต่อระหว่างประเทศ (วัสดุวิทยาศาสตร์)	65,700	100.00	-	100.00	-	100.00	-	100.00	-	100.00	-	100.00	
	วัสดุวิทยาศาสตร์	65,700	100.00	-	100.00	-	100.00	-	100.00	-	100.00	-	100.00	
13	สำนักงานป้องกันควบคุมโรคที่ 2 จังหวัดพิษณุโลก	7,920,700	-	7,920,700	100.00	-	100.00	-	100.00	-	100.00	-	100.00	
	ผลิตภัณฑ์ 3 การเฝ้าระวัง ป้องกัน ควบคุมโรคที่เป็นภัยคุกคาม	2,167,900	-	2,167,900	100.00	-	100.00	-	100.00	-	100.00	-	100.00	
	กิจกรรมหลักที่ 3.1 บริการเฝ้าระวัง ป้องกัน ควบคุมโรคและภัยสุขภาพที่เป็นอันตรายและกลุ่มเป้าหมายพิเศษ	2,167,900	-	2,167,900	100.00	-	100.00	-	100.00	-	100.00	-	100.00	
	โครงการสนับสนุนทรัพยากรในการป้องกันควบคุมโรคที่เป็นภัยคุกคามที่ (แผนจัดซื้อยา) (ยุงลาย มาลาเรีย และโรคจากการประมงอาชีพ)	2,167,900	-	2,167,900	100.00	-	100.00	-	100.00	-	100.00	-	100.00	
	วัสดุวิทยาศาสตร์	382,205	-	382,205	100.00	-	100.00	-	100.00	-	100.00	-	100.00	
	สารเคมีควบคุมโรคใช้ฉีดออก	1,785,695	-	1,785,695	100.00	-	100.00	-	100.00	-	100.00	-	100.00	
	ผลิตภัณฑ์ 5 โครงการเร่งรัดกำจัดโรคไข้มาลาเรีย วัณโรค และผู้ติดเชื้อ	4,802,700	-	4,802,700	100.00	-	100.00	-	100.00	-	100.00	-	100.00	
	กิจกรรมหลักที่ 5.1 เร่งรัดกำจัดโรคไข้มาลาเรีย	1,750,000	-	1,750,000	100.00	-	100.00	-	100.00	-	100.00	-	100.00	
	โครงการสนับสนุนทรัพยากรในการป้องกันควบคุมโรคที่เป็นภัยคุกคามที่ (แผนจัดซื้อยา) (มาลาเรีย)	1,750,000	-	1,750,000	100.00	-	100.00	-	100.00	-	100.00	-	100.00	
	สารเคมีควบคุมโรคมาลาเรีย	1,750,000	-	1,750,000	100.00	-	100.00	-	100.00	-	100.00	-	100.00	
	กิจกรรมหลักที่ 5.2 ควบคุมวัณโรค	2,047,900	-	2,047,900	100.00	-	100.00	-	100.00	-	100.00	-	100.00	
	โครงการซื้อยา สารเคมี และวัสดุวิทยาศาสตร์ (Lab TB) ปีงบประมาณ พ.ศ. 2567	2,047,900	-	2,047,900	100.00	-	100.00	-	100.00	-	100.00	-	100.00	
	วัสดุวิทยาศาสตร์	2,047,900	-	2,047,900	100.00	-	100.00	-	100.00	-	100.00	-	100.00	
	ผลิตภัณฑ์ 3 ป้องกันและแก้ไขปัญหาเอดส์	1,004,800	-	1,004,800	100.00	-	100.00	-	100.00	-	100.00	-	100.00	
	โครงการซื้อยา สารเคมี และวัสดุวิทยาศาสตร์ Public Health laboratory ปีงบประมาณ พ.ศ. 2567	1,004,800	-	1,004,800	100.00	-	100.00	-	100.00	-	100.00	-	100.00	
	วัสดุวิทยาศาสตร์	1,004,800	-	1,004,800	100.00	-	100.00	-	100.00	-	100.00	-	100.00	

ลำดับ	หน่วยงาน / ผลิตภัณฑ์ / กิจกรรมหลัก / โครงการ / ประเภทรายการ	รวมทั้งสิ้น (บาท)	แผนการใช้งบประมาณ (บาท)											
			ไตรมาสที่ 1		ไตรมาสที่ 2		ไตรมาสที่ 3		ไตรมาสที่ 4					
			งบประมาณ	ร้อยละสม	งบประมาณ	ร้อยละสม	งบประมาณ	ร้อยละสม	งบประมาณ	ร้อยละสม				
	ผลิตภัณฑ์ 8 โครงการบริหารจัดการระบบเฝ้าระวัง ป้องกัน ควบคุมโรคและภัยสุขภาพ ให้ได้ตามกฎอนามัยระหว่างประเทศ	950,100	-	950,100	100.00	-	100.00	-	100.00	-	-	100.00		
	กิจกรรมหลักที่ 8.1 พัฒนาระบบบริหารจัดการภาวะฉุกเฉินทางสาธารณสุขอย่างครบวงจรและบูรณาการ	950,100	-	950,100	100.00	-	100.00	-	100.00	-	-	100.00		
	โครงการบริหารจัดการยา เภสัชภัณฑ์มีเชื้อ สารเคมีและวัสดุอุปกรณ์ทางการแพทย์ด้านสาธารณสุข ปี 2567	950,100	-	950,100	100.00	-	100.00	-	100.00	-	-	100.00		
	ยานับเชื้อขนาดเล็กแห่งชาติ	222,300	-	222,300	100.00	-	100.00	-	100.00	-	-	100.00		
	ยานอกบัญชียาหลักแห่งชาติ	6,038	-	6,038	100.00	-	100.00	-	100.00	-	-	100.00		
	เภสัชภัณฑ์มีเชื้อ	91,004	-	91,004	100.00	-	100.00	-	100.00	-	-	100.00		
	วัสดุวิทยาศาสตร์	630,759	-	630,759	100.00	-	100.00	-	100.00	-	-	100.00		
14	สำนักงานป้องกันควบคุมโรคที่ 3 จังหวัดนครสวรรค์	3,796,700	3,796,700	100.00	-	100.00	-	100.00	-	100.00	-	100.00		
	ผลิตภัณฑ์ 3 การเฝ้าระวัง ป้องกัน ควบคุมโรคที่เป็นภัยสำคัญ	705,200	705,200	100.00	-	100.00	-	100.00	-	100.00	-	100.00		
	กิจกรรมหลักที่ 3.1 บริการเฝ้าระวัง ป้องกัน ควบคุมโรคและภัยสุขภาพที่เป็นปัญหาเร่งด่วนและกลุ่มเป้าหมายพิเศษ	705,200	705,200	100.00	-	100.00	-	100.00	-	100.00	-	100.00		
	โครงการจัดซื้อเซเว่นตี้เอท เวกิ้นพีมีโซยา วัสดุทางการแพทย์ วัสดุทางการแพทย์ และสารเคมี สำนักงานป้องกันควบคุมโรคที่ 3 จังหวัดนครสวรรค์	705,200	705,200	100.00	-	100.00	-	100.00	-	100.00	-	100.00		
	เภสัชภัณฑ์มีเชื้อ	22,000	22,000	100.00	-	100.00	-	100.00	-	100.00	-	100.00		
	วัสดุวิทยาศาสตร์	287,550	287,550	100.00	-	100.00	-	100.00	-	100.00	-	100.00		
	สารเคมีควบคุมโรคใช้เสียดอก	395,650	395,650	100.00	-	100.00	-	100.00	-	100.00	-	100.00		
	ผลิตภัณฑ์ 5 โครงการรณรงค์กำจัดโรคไข้มาลาเรีย วัณโรค และอุบัติเหตุรถ	3,091,500	3,091,500	100.00	-	100.00	-	100.00	-	100.00	-	100.00		
	กิจกรรมหลักที่ 5.1 เฝ้าระวังกำจัดโรคไข้มาลาเรีย	360,000	360,000	100.00	-	100.00	-	100.00	-	100.00	-	100.00		
	โครงการจัดซื้อเซเว่นตี้เอท เวกิ้นพีมีโซยา วัสดุทางการแพทย์ วัสดุวิทยาศาสตร์ และสารเคมี เพื่อการป้องกันควบคุมโรคติดต่อโดยแมลง สำนักงานป้องกันควบคุมโรคที่ 3 จังหวัดนครสวรรค์	360,000	360,000	100.00	-	100.00	-	100.00	-	100.00	-	100.00		
	สารเคมีควบคุมโรคมาลาเรีย	360,000	360,000	100.00	-	100.00	-	100.00	-	100.00	-	100.00		
	กิจกรรมหลักที่ 5.2 ควบคุมวัณโรค	2,523,200	2,523,200	100.00	-	100.00	-	100.00	-	100.00	-	100.00		
	โครงการจัดซื้อเซเว่นตี้เอท เวกิ้นพีมีโซยา วัสดุทางการแพทย์ วัสดุวิทยาศาสตร์ และสารเคมี เพื่อการควบคุมวัณโรคสำนักงานป้องกันควบคุมโรคที่ 3 จังหวัดนครสวรรค์	2,523,200	2,523,200	100.00	-	100.00	-	100.00	-	100.00	-	100.00		
	วัสดุวิทยาศาสตร์	2,523,200	2,523,200	100.00	-	100.00	-	100.00	-	100.00	-	100.00		

ลำดับ	หน่วยงาน / ผลผลิต / กิจกรรมหลัก / โครงการ / ประเภทรายการ	รวมทั้งสิ้น (บาท)	แผนการใช้งบประมาณ (บาท)											
			ไตรมาสที่ 1		ไตรมาสที่ 2		ไตรมาสที่ 3		ไตรมาสที่ 4					
			งบประมาณ	ร้อยละสม	งบประมาณ	ร้อยละสม	งบประมาณ	ร้อยละสม	งบประมาณ	ร้อยละสม				
	กิจกรรมหลักที่ 5.3 ป้องกันและแก้ไขปัญหาคอ	208,300	100.00	-	100.00	-	100.00	-	100.00	-	100.00	-	100.00	
	โครงการจัดซื้อเวชภัณฑ์ เวชภัณฑ์มีไข้หวัด วัสดุทางการแพทย์ วัสดุวิทยาศาสตร์ และสารเคมี เพื่อการป้องกันและแก้ไขปัญหาคอติดต่อทางเพศสัมพันธ์ สำหรับงานป้องกันควบคุมโรคที่ 3 จังหวัดสระบุรี	208,300	100.00	-	100.00	-	100.00	-	100.00	-	100.00	-	100.00	
	เวชภัณฑ์มีไข้หวัด	3,290	100.00	-	100.00	-	100.00	-	100.00	-	100.00	-	100.00	
	วัสดุวิทยาศาสตร์	205,010	100.00	-	100.00	-	100.00	-	100.00	-	100.00	-	100.00	
15	สำนักงานป้องกันควบคุมโรคที่ 4 จังหวัดสระบุรี	3,000,000	100.00	-	100.00	-	100.00	-	100.00	-	100.00	-	100.00	
	ผลผลิตที่ 3 การเฝ้าระวัง ป้องกัน ควบคุมโรคที่เป็นปัญหาสำคัญ	1,129,000	100.00	-	100.00	-	100.00	-	100.00	-	100.00	-	100.00	
	กิจกรรมหลักที่ 3.1 บริการเฝ้าระวัง ป้องกัน ควบคุมโรคและภัยสุขภาพที่เป็นปัญหารุนแรงและกลุ่มเป้าหมายพิเศษ	1,129,000	100.00	-	100.00	-	100.00	-	100.00	-	100.00	-	100.00	
	โครงการ การจัดซื้อยา เวชภัณฑ์มีไข้หวัด วัสดุวิทยาศาสตร์ การตรวจวินิจฉัยและยืนยันยีนทางห้องปฏิบัติการ เพื่อบริการเฝ้าระวังป้องกัน ควบคุมโรคและภัยสุขภาพ ที่เป็นปัญหารุนแรงในพื้นที่ สำนักงานป้องกันควบคุมโรคที่ 4 จังหวัดสระบุรี	1,129,000	100.00	-	100.00	-	100.00	-	100.00	-	100.00	-	100.00	
	วัสดุวิทยาศาสตร์	95,200	100.00	-	100.00	-	100.00	-	100.00	-	100.00	-	100.00	
	สารเคมีควบคุมโรคใช้เลือดออก	1,033,800	100.00	-	100.00	-	100.00	-	100.00	-	100.00	-	100.00	
	ผลผลิตที่ 8 โครงการรณรงค์พัฒนาระบบเฝ้าระวัง ป้องกัน ควบคุมโรคและภัยสุขภาพ ให้ได้มาตรฐานระหว่างประเทศ	1,871,000	100.00	-	100.00	-	100.00	-	100.00	-	100.00	-	100.00	
	กิจกรรมหลักที่ 8.1 พัฒนาระบบบริหารจัดการภาวะฉุกเฉินทางสาธารณสุขของระบบงานวิชาการ	1,871,000	100.00	-	100.00	-	100.00	-	100.00	-	100.00	-	100.00	
	โครงการจัดซื้อยา เวชภัณฑ์มีไข้หวัด สารเคมี และวัสดุวิทยาศาสตร์ เพื่อการเฝ้าระวังป้องกันควบคุมโรคและภัยสุขภาพ	1,871,000	100.00	-	100.00	-	100.00	-	100.00	-	100.00	-	100.00	
	สำนักงานป้องกันควบคุมโรคที่ 4 จังหวัดสระบุรี ปี 2567	1,871,000	100.00	-	100.00	-	100.00	-	100.00	-	100.00	-	100.00	
	เวชภัณฑ์มีไข้หวัด	121,000	100.00	-	100.00	-	100.00	-	100.00	-	100.00	-	100.00	
	วัสดุวิทยาศาสตร์	891,000	100.00	-	100.00	-	100.00	-	100.00	-	100.00	-	100.00	
	สารเคมีควบคุมโรคใช้เลือดออก	535,000	100.00	-	100.00	-	100.00	-	100.00	-	100.00	-	100.00	
	สารเคมีควบคุมโรคมาลาเรีย	324,000	100.00	-	100.00	-	100.00	-	100.00	-	100.00	-	100.00	
16	สำนักงานป้องกันควบคุมโรคที่ 5 จังหวัดราชบุรี	8,989,800	100.00	-	100.00	-	100.00	-	100.00	-	100.00	-	100.00	
	ผลผลิตที่ 3 การเฝ้าระวัง ป้องกัน ควบคุมโรคที่เป็นปัญหาสำคัญ	320,600	100.00	-	100.00	-	100.00	-	100.00	-	100.00	-	100.00	
	กิจกรรมหลักที่ 3.1 บริการเฝ้าระวัง ป้องกัน ควบคุมโรคและภัยสุขภาพที่เป็นปัญหารุนแรงและกลุ่มเป้าหมายพิเศษ	320,600	100.00	-	100.00	-	100.00	-	100.00	-	100.00	-	100.00	
	โครงการสนับสนุนวิทยาศาสตร์ ในการป้องกันควบคุมโรคและภัยสุขภาพ	320,600	100.00	-	100.00	-	100.00	-	100.00	-	100.00	-	100.00	
	วัสดุวิทยาศาสตร์	320,600	100.00	-	100.00	-	100.00	-	100.00	-	100.00	-	100.00	
	ผลผลิตที่ 5 โครงการรณรงค์ลดไข้มาลาเรีย วัณโรค และอุบัติเหตุรถจักรยานยนต์	8,577,400	100.00	-	100.00	-	100.00	-	100.00	-	100.00	-	100.00	
	กิจกรรมหลักที่ 5.1 เฝ้าระวัง จัดโรคไขมาลาเรีย	3,763,200	100.00	-	100.00	-	100.00	-	100.00	-	100.00	-	100.00	
	โครงการสนับสนุนเคมีภัณฑ์ในการป้องกันควบคุมโรคและภัยสุขภาพ	3,763,200	100.00	-	100.00	-	100.00	-	100.00	-	100.00	-	100.00	
	สารเคมีควบคุมโรคมาลาเรีย	3,763,200	100.00	-	100.00	-	100.00	-	100.00	-	100.00	-	100.00	

ลำดับ	หน่วยงาน / ผลิตภัณฑ์ / โครงการหลัก / โครงการ / ประเภทรายการ	รวมทั้งสิ้น (บาท)	แผนการใช้งบประมาณ (บาท)											
			ไตรมาสที่ 1		ไตรมาสที่ 2		ไตรมาสที่ 3		ไตรมาสที่ 4					
			งบประมาณ	ร้อยละ	งบประมาณ	ร้อยละ	งบประมาณ	ร้อยละ	งบประมาณ	ร้อยละ				
	กิจกรรมหลักที่ 5.2 ควบคุมวินโรค	2,253,600	100.00	-	100.00	-	100.00	-	-	-	-	-	100.00	
	โครงการสนับสนุนวิศวะยาศาสตร์ในการป้องกันควบคุมโรควินโรค	2,253,600	100.00	-	100.00	-	100.00	-	-	-	-	-	100.00	
	วิศวะยาศาสตร์	2,253,600	100.00	-	100.00	-	100.00	-	-	-	-	-	100.00	
	กิจกรรมหลักที่ 5.3 ป้องกันและแก้ไขปัญหา	2,560,600	100.00	-	100.00	-	100.00	-	-	-	-	-	100.00	
	โครงการสนับสนุนวิศวะยาศาสตร์ในการป้องกันควบคุมโรคเอดส์ โรคติดต่ออุบัติใหม่ และโรคติดต่อไม่โดยแผล	2,560,600	100.00	-	100.00	-	100.00	-	-	-	-	-	100.00	
	วิศวะยาศาสตร์	2,560,600	100.00	-	100.00	-	100.00	-	-	-	-	-	100.00	
	ผลิตภัณฑ์ 8 โครงการเร่งรัดพัฒนาาระบบเฝ้าระวัง ป้องกัน ควบคุมโรคและภัยสุขภาพ ให้ได้ตามกรอบยุทธศาสตร์ระหว่างประเทศ	91,800	100.00	-	100.00	-	100.00	-	-	-	-	-	100.00	
	กิจกรรมหลักที่ 8.1 พัฒนาระบบการจัดการฉุกเฉินทางสาธารณสุขอย่างครบวงจรและบูรณาการ	91,800	100.00	-	100.00	-	100.00	-	-	-	-	-	100.00	
	โครงการสนับสนุนยา เวชภัณฑ์ที่มีใช้และวิศวะยาศาสตร์ในการป้องกันควบคุมโรคและภัยสุขภาพ	91,800	100.00	-	100.00	-	100.00	-	-	-	-	-	100.00	
	ยาโนบิวซิยาหลักแห่งชาติ	10,880	100.00	-	100.00	-	100.00	-	-	-	-	-	100.00	
	เวชภัณฑ์ที่มีใช้ยา	76,840	100.00	-	100.00	-	100.00	-	-	-	-	-	100.00	
	วิศวะยาศาสตร์	4,080	100.00	-	100.00	-	100.00	-	-	-	-	-	100.00	
17	สำนักงานป้องกันควบคุมโรคที่ 6 จังหวัดชลบุรี	3,843,700	100.00	-	100.00	-	100.00	-	-	-	-	-	100.00	
	ผลิตภัณฑ์ 3 การเฝ้าระวัง ป้องกัน ควบคุมโรคที่เป็นภัยสำคัญ	3,218,700	100.00	-	100.00	-	100.00	-	-	-	-	-	100.00	
	กิจกรรมหลักที่ 3.1 บริการเฝ้าระวัง ป้องกัน ควบคุมโรคและภัยสุขภาพที่เป็นปัญหาเร่งด่วนและกลุ่มเป้าหมายพิเศษ	3,218,700	100.00	-	100.00	-	100.00	-	-	-	-	-	100.00	
	โครงการบริหารจัดการเวชภัณฑ์ยา เวชภัณฑ์ที่มีใช้ยา วิศวะยาศาสตร์และสารเคมี ในการเฝ้าระวัง ป้องกัน ควบคุมโรคที่เป็นภัยสำคัญ สำนักงานป้องกันควบคุมโรคที่ 6 จังหวัดชลบุรี	3,218,700	100.00	-	100.00	-	100.00	-	-	-	-	-	100.00	
	ยาโนบิวซิยาหลักแห่งชาติ	116,500	100.00	-	100.00	-	100.00	-	-	-	-	-	100.00	
	ยานอกบัญชีหลักแห่งชาติ	1,000	100.00	-	100.00	-	100.00	-	-	-	-	-	100.00	
	เวชภัณฑ์ที่มีใช้ยา	497,100	100.00	-	100.00	-	100.00	-	-	-	-	-	100.00	
	วิศวะยาศาสตร์	1,337,500	100.00	-	100.00	-	100.00	-	-	-	-	-	100.00	
	สารเคมีควบคุมโรคใช้แล้วออก	1,266,600	100.00	-	100.00	-	100.00	-	-	-	-	-	100.00	
	ผลิตภัณฑ์ 5 โครงการเร่งรัดกำจัดโรคไข้มาลาเรีย วินโรค และอุบัติเหตุเอดส์	300,000	100.00	-	100.00	-	100.00	-	-	-	-	-	100.00	
	กิจกรรมหลักที่ 5.1 เฝ้าระวังกำจัดโรคไข้มาลาเรีย	300,000	100.00	-	100.00	-	100.00	-	-	-	-	-	100.00	
	โครงการบริหารจัดการเวชภัณฑ์ยา เวชภัณฑ์ที่มีใช้ยา วิศวะยาศาสตร์และสารเคมี ในการเฝ้าระวัง ป้องกันและกำจัดโรคไข้มาลาเรีย	300,000	100.00	-	100.00	-	100.00	-	-	-	-	-	100.00	
	สำนักงานป้องกันควบคุมโรคที่ 6 จังหวัดชลบุรี	300,000	100.00	-	100.00	-	100.00	-	-	-	-	-	100.00	
	สารเคมีควบคุมโรคมาลาเรีย	300,000	100.00	-	100.00	-	100.00	-	-	-	-	-	100.00	

ลำดับ	หน่วยงาน / ผลิตภัณฑ์ / กิจกรรมหลัก / โครงการ / ประเภทรายการ	รวมทั้งสิ้น (บาท)	แผนการใช้งบประมาณ (บาท)								
			ไตรมาสที่ 1		ไตรมาสที่ 2		ไตรมาสที่ 3		ไตรมาสที่ 4		
			งบประมาณ	ร้อยละสม	งบประมาณ	ร้อยละสม	งบประมาณ	ร้อยละสม	งบประมาณ	ร้อยละสม	
	ผลิตภัณฑ์ 8 โครงการบริหารจัดการภาวะฉุกเฉินทางสาธารณสุขอย่างครบวงจรและบูรณาการ	325,000	100.00	-	100.00	-	100.00	-	100.00	-	100.00
	กิจกรรมหลักที่ 8.1 พัฒนาระบบบริหารจัดการภาวะฉุกเฉินทางสาธารณสุขอย่างครบวงจรและบูรณาการ	325,000	100.00	-	100.00	-	100.00	-	100.00	-	100.00
	โครงการจัดซื้อยา เวชภัณฑ์ที่มีใช้ยา วัสดุวิทยาศาสตร์ และสารเคมีสำหรับตอบโต้ภาวะฉุกเฉินทางด้านสาธารณสุข ณ จุดสุขภาพที่ 6	325,000	100.00	-	100.00	-	100.00	-	100.00	-	100.00
	สามารถควบคุมโรคได้เร็วออก	325,000	100.00	-	100.00	-	100.00	-	100.00	-	100.00
18	สำนักงานป้องกันควบคุมโรคที่ 7 จังหวัดขอนแก่น	3,600,000	67.20	1,246,261	100.00	-	100.00	-	100.00	-	100.00
	ผลิตภัณฑ์ 5 โครงการเร่งรัดกำจัดโรคไข้มาลาเรีย วัณโรค และอุบัติปัญหาท่อคัส	3,035,300	64.81	1,068,080	100.00	-	100.00	-	100.00	-	100.00
	กิจกรรมหลักที่ 5.2 ควบคุมวัณโรค	3,035,300	64.81	1,068,080	100.00	-	100.00	-	100.00	-	100.00
	โครงการสนับสนุนการตรวจวิเคราะห์ทางห้องปฏิบัติการเพื่อการเฝ้าระวัง ป้องกัน ควบคุมวัณโรค ปีงบประมาณ 2567	3,035,300	64.81	1,068,080	100.00	-	100.00	-	100.00	-	100.00
	วัสดุวิทยาศาสตร์	3,035,300	64.81	1,068,080	100.00	-	100.00	-	100.00	-	100.00
	ผลิตภัณฑ์ 8 โครงการเร่งรัดพัฒนาระบบเฝ้าระวัง ป้องกัน ควบคุมโรคและภัยสุขภาพ ให้ได้ตามกฎอนามัยระหว่างประเทศ	764,700	76.70	178,181	100.00	-	100.00	-	100.00	-	100.00
	กิจกรรมหลักที่ 8.1 พัฒนาระบบบริหารจัดการภาวะฉุกเฉินทางสาธารณสุขอย่างครบวงจรและบูรณาการ	764,700	76.70	178,181	100.00	-	100.00	-	100.00	-	100.00
	โครงการจัดซื้อเวชภัณฑ์ที่มีใช้ยา วัสดุวิทยาศาสตร์ และสารเคมี เพื่อสนับสนุนการเฝ้าระวังป้องกันควบคุมโรคและภัยสุขภาพ และเตรียมความพร้อมเพื่อตอบโต้ภาวะฉุกเฉิน ในพื้นที่เขตสุขภาพที่ 7 ปีงบประมาณ 2567	764,700	76.70	178,181	100.00	-	100.00	-	100.00	-	100.00
	เวชภัณฑ์ที่มีใช้ยา	47,515	100.00	-	100.00	-	100.00	-	100.00	-	100.00
	วัสดุวิทยาศาสตร์	680,685	73.82	178,181	100.00	-	100.00	-	100.00	-	100.00
	สามารถควบคุมโรคได้เร็วออก	36,500	100.00	-	100.00	-	100.00	-	100.00	-	100.00
19	สำนักงานป้องกันควบคุมโรคที่ 8 จังหวัดอุดรธานี	616,900	100.00	-	100.00	-	100.00	-	100.00	-	100.00
	ผลิตภัณฑ์ 3 การเฝ้าระวัง ป้องกัน ควบคุมโรคที่เป็นภัยหลัก	245,300	100.00	-	100.00	-	100.00	-	100.00	-	100.00
	กิจกรรมหลักที่ 3.1 บริการเฝ้าระวัง ป้องกัน ควบคุมโรคและภัยสุขภาพที่เป็นปัญหารุนแรงและกลุ่มเป้าหมายพิเศษ	245,300	100.00	-	100.00	-	100.00	-	100.00	-	100.00
	โครงการจัดซื้อยา เวชภัณฑ์ที่มีใช้ยา สารเคมีและวัสดุวิทยาศาสตร์เพื่อบริการเฝ้าระวังป้องกัน ควบคุมโรคและภัยสุขภาพ (ด้านห้องปฏิบัติการ)	245,300	100.00	-	100.00	-	100.00	-	100.00	-	100.00
	วัสดุวิทยาศาสตร์	245,300	100.00	-	100.00	-	100.00	-	100.00	-	100.00
	ผลิตภัณฑ์ 8 โครงการเร่งรัดพัฒนาระบบเฝ้าระวัง ป้องกัน ควบคุมโรคและภัยสุขภาพ ให้ได้ตามกฎอนามัยระหว่างประเทศ	371,600	100.00	-	100.00	-	100.00	-	100.00	-	100.00
	กิจกรรมหลักที่ 8.1 พัฒนาระบบบริหารจัดการภาวะฉุกเฉินทางสาธารณสุขอย่างครบวงจรและบูรณาการ	371,600	100.00	-	100.00	-	100.00	-	100.00	-	100.00
	โครงการจัดซื้อยา เวชภัณฑ์ที่มีใช้ยา วัสดุวิทยาศาสตร์ และสารเคมี เพื่อสนับสนุนการเฝ้าระวัง ป้องกัน ควบคุมโรคและภัยสุขภาพ และเตรียมความพร้อมเพื่อตอบโต้ภาวะฉุกเฉิน	371,600	100.00	-	100.00	-	100.00	-	100.00	-	100.00
	ยานาโนเวชภัณฑ์แห่งชาติ	137,576	100.00	-	100.00	-	100.00	-	100.00	-	100.00
	เวชภัณฑ์ที่มีใช้ยา	136,725	100.00	-	100.00	-	100.00	-	100.00	-	100.00
	วัสดุวิทยาศาสตร์	97,300	100.00	-	100.00	-	100.00	-	100.00	-	100.00

ลำดับ	หน่วยงาน / ผลิตภัณฑ์ / โครงการหลัก / โครงการ / ประเภทรายการ	รวมทั้งสิ้น (บาท)	แผนการใช้งบประมาณ (บาท)												
			ไตรมาสที่ 1		ไตรมาสที่ 2		ไตรมาสที่ 3		ไตรมาสที่ 4		งบประมาณ	ร้อยละ	งบประมาณ	ร้อยละ	
			งบประมาณ	ร้อยละ	งบประมาณ	ร้อยละ	งบประมาณ	ร้อยละ	งบประมาณ	ร้อยละ					
	ผลิตภัณฑ์ 3 การเฝ้าระวัง ป้องกัน ควบคุมโรคที่เป็นปัญหาสำคัญ	1,554,300	100.00	-	100.00	-	100.00	-	100.00	-	100.00	-	100.00	-	100.00
	กิจกรรมหลักที่ 3.1 บริการเฝ้าระวัง ป้องกัน ควบคุมโรคและภัยสุขภาพที่เป็นปัญหาเร่งและกลุ่มเป้าหมายพิเศษ	1,554,300	100.00	-	100.00	-	100.00	-	100.00	-	100.00	-	100.00	-	100.00
	โครงการเตรียมความพร้อมด้านยา เวชภัณฑ์ที่ใช่ยา สารเคมีและวัสดุเวชศาสตร์ สำหรับเฝ้าระวังและเฝ้าระวังสุขภาพ	195,800	100.00	-	100.00	-	100.00	-	100.00	-	100.00	-	100.00	-	100.00
	สาธารณสุขและเสริมสร้างประสิทธิภาพเฝ้าระวัง ป้องกัน ควบคุมโรคและภัยสุขภาพที่เป็นปัญหาสำคัญในพื้นที่เขตสุขภาพที่ 10 ปีงบประมาณ 2567														
	ยาในปัญหาหลักแห่งชาติ	117,471	100.00	-	100.00	-	100.00	-	100.00	-	100.00	-	100.00	-	100.00
	ยานอกบัญชีหลักแห่งชาติ	10,500	100.00	-	100.00	-	100.00	-	100.00	-	100.00	-	100.00	-	100.00
	เวชภัณฑ์ที่ใช่ยา	36,000	100.00	-	100.00	-	100.00	-	100.00	-	100.00	-	100.00	-	100.00
	วัสดุเวชศาสตร์	29,829	100.00	-	100.00	-	100.00	-	100.00	-	100.00	-	100.00	-	100.00
	โครงการบริการเฝ้าระวัง ป้องกัน ควบคุมโรคและภัยสุขภาพที่เป็นปัญหาเร่งและกลุ่มเป้าหมายพิเศษ (ยาและเวชภัณฑ์)	1,358,500	100.00	-	100.00	-	100.00	-	100.00	-	100.00	-	100.00	-	100.00
	สารเคมีควบคุมโรคใช้เสด็จ	1,358,500	100.00	-	100.00	-	100.00	-	100.00	-	100.00	-	100.00	-	100.00
	ผลิตภัณฑ์ 5 โครงการรณรงค์กำจัดโรคไข้มาลาเรีย วัณโรค และอุบัติเหตุ	3,807,100	100.00	-	100.00	-	100.00	-	100.00	-	100.00	-	100.00	-	100.00
	กิจกรรมหลักที่ 5.1 เฝ้าระวังกำจัดโรคไข้มาลาเรีย	120,000	100.00	-	100.00	-	100.00	-	100.00	-	100.00	-	100.00	-	100.00
	โครงการรณรงค์กำจัดโรคไข้มาลาเรีย (ค่ายาและเวชภัณฑ์)	120,000	100.00	-	100.00	-	100.00	-	100.00	-	100.00	-	100.00	-	100.00
	สารเคมีควบคุมโรคมาลาเรีย	120,000	100.00	-	100.00	-	100.00	-	100.00	-	100.00	-	100.00	-	100.00
	กิจกรรมหลักที่ 5.2 ควบคุมวัณโรค	3,687,100	100.00	-	100.00	-	100.00	-	100.00	-	100.00	-	100.00	-	100.00
	โครงการสนับสนุนและเพิ่มศักยภาพห้องปฏิบัติการเพื่อการป้องกัน ควบคุม และเฝ้าระวังการดื้อยาวัณโรค	3,687,100	100.00	-	100.00	-	100.00	-	100.00	-	100.00	-	100.00	-	100.00
	สำนักงานป้องกันควบคุมโรคที่ 10 จังหวัดอุบลราชธานี ปีงบประมาณ 2567														
	วัสดุเวชศาสตร์	3,687,100	100.00	-	100.00	-	100.00	-	100.00	-	100.00	-	100.00	-	100.00
22	สำนักงานป้องกันควบคุมโรคที่ 11 จังหวัดนครราชสีมา	7,459,400	100.00	-	100.00	-	100.00	-	100.00	-	100.00	-	100.00	-	100.00
	ผลิตภัณฑ์ 3 การเฝ้าระวัง ป้องกัน ควบคุมโรคที่เป็นปัญหาสำคัญ	700,900	100.00	-	100.00	-	100.00	-	100.00	-	100.00	-	100.00	-	100.00
	กิจกรรมหลักที่ 3.1 บริการเฝ้าระวัง ป้องกัน ควบคุมโรคและภัยสุขภาพที่เป็นปัญหาเร่งและกลุ่มเป้าหมายพิเศษ	700,900	100.00	-	100.00	-	100.00	-	100.00	-	100.00	-	100.00	-	100.00
	โครงการจัดหาสารเคมีเพื่อป้องกันควบคุมโรคติดต่อในโรงเรียน และตอบโต้ภาวะฉุกเฉินทางทันตสาธารณสุข	700,900	100.00	-	100.00	-	100.00	-	100.00	-	100.00	-	100.00	-	100.00
	ศูนย์ควบคุมโรคติดต่อในเขตแดนที่ 11.1-11.5 ปี 2567														
	สารเคมีควบคุมโรคติดต่อเขตแดน	700,900	100.00	-	100.00	-	100.00	-	100.00	-	100.00	-	100.00	-	100.00

ลำดับ	หน่วยงาน / ผลิตภัณฑ์ / กิจกรรมหลัก / โครงการ / ประเภทรายการ	รวมทั้งสิ้น (บาท)	แผนการใช้งบประมาณ (บาท)								
			ไตรมาสที่ 1		ไตรมาสที่ 2		ไตรมาสที่ 3		ไตรมาสที่ 4		
			งบประมาณ	ร้อยละสม	งบประมาณ	ร้อยละสม	งบประมาณ	ร้อยละสม	งบประมาณ	ร้อยละสม	
	ผลิตภัณฑ์ 5 โครงการรณรงค์จัดโรคไข้มาลาเรีย วัณโรค และไข้ปฏิกิริยาอดัลส์	6,162,500	100.00	-	100.00	-	100.00	-	100.00	-	100.00
	กิจกรรมหลักที่ 5.1 เร่งรัดกำจัดโรคไข้มาลาเรีย	2,563,600	100.00	-	100.00	-	100.00	-	100.00	-	100.00
	โครงการจัดหาเวชภัณฑ์ที่มีไข้มาลาเรีย วัณโรค วัณโรค และไข้ปฏิกิริยาอดัลส์ (โรคเอดส์ โรคติดต่อทางเพศสัมพันธ์ วัณโรค โรคติดต่อมาโดยแมลง) (แผนจัดซื้อยา)	2,563,600	100.00	-	100.00	-	100.00	-	100.00	-	100.00
	วัณโรคศาสตร์	461,840	100.00	-	100.00	-	100.00	-	100.00	-	100.00
	สารเคมีควบคุมโรคมาลาเรีย	2,101,760	100.00	-	100.00	-	100.00	-	100.00	-	100.00
	กิจกรรมหลักที่ 5.2 ควบคุมวัณโรค	2,987,600	100.00	-	100.00	-	100.00	-	100.00	-	100.00
	โครงการจัดหาเวชภัณฑ์ที่มีไข้มาลาเรีย วัณโรค วัณโรค และไข้ปฏิกิริยาอดัลส์ (โรคเอดส์ โรคติดต่อทางเพศสัมพันธ์ วัณโรค) (แผนจัดซื้อยา)	2,987,600	100.00	-	100.00	-	100.00	-	100.00	-	100.00
	วัณโรคศาสตร์	2,987,600	100.00	-	100.00	-	100.00	-	100.00	-	100.00
	กิจกรรมหลักที่ 5.3 ป้องกันและแก้ไขปฏิกิริยาอดัลส์	611,300	100.00	-	100.00	-	100.00	-	100.00	-	100.00
	โครงการจัดหาเวชภัณฑ์ที่มีไข้มาลาเรีย วัณโรค วัณโรค และไข้ปฏิกิริยาอดัลส์ (โรคเอดส์ โรคติดต่อทางเพศสัมพันธ์ วัณโรค โรคติดต่อมาโดยแมลง) (แผนจัดซื้อยา)	611,300	100.00	-	100.00	-	100.00	-	100.00	-	100.00
	วัณโรคศาสตร์	611,300	100.00	-	100.00	-	100.00	-	100.00	-	100.00
	ผลิตภัณฑ์ 8 โครงการรณรงค์พัฒนาาระบบเฝ้าระวัง ป้องกัน ควบคุมโรคและภัยสุขภาพ ให้ได้ตามกฎอนามัยระหว่างประเทศ	596,000	100.00	-	100.00	-	100.00	-	100.00	-	100.00
	กิจกรรมหลักที่ 8.1 พัฒนาระบบการจัดการภาวะฉุกเฉินทางสาธารณสุขอย่างครบวงจรและบูรณาการ	596,000	100.00	-	100.00	-	100.00	-	100.00	-	100.00
	โครงการจัดซื้อยาและเวชภัณฑ์ที่มีไข้มาลาเรียเพื่อสนับสนุนการดำเนินงานป้องกันควบคุมโรคในพื้นที่เขตสุขภาพที่ 11	596,000	100.00	-	100.00	-	100.00	-	100.00	-	100.00
	ยาโนบัสซิทามัลและซาดิ	399,710	100.00	-	100.00	-	100.00	-	100.00	-	100.00
	ยานอนัญชีทาหลักแห่งชาติ	111,490	100.00	-	100.00	-	100.00	-	100.00	-	100.00
	เวชภัณฑ์ที่มีไข้มาลาเรีย	49,900	100.00	-	100.00	-	100.00	-	100.00	-	100.00
	วัณโรคศาสตร์	34,900	100.00	-	100.00	-	100.00	-	100.00	-	100.00
23	สำนักงานป้องกันควบคุมโรคที่ 12 จังหวัดสงขลา	9,384,900	100.00	-	100.00	-	100.00	-	100.00	-	100.00
	ผลิตภัณฑ์ 3 การเฝ้าระวัง ป้องกัน ควบคุมโรคที่เป็นภัยสุขภาพ	3,600,900	100.00	-	100.00	-	100.00	-	100.00	-	100.00
	กิจกรรมหลักที่ 3.1 บริการเฝ้าระวัง ป้องกัน ควบคุมโรคและภัยสุขภาพที่เป็นปัญหารุนแรงและกลุ่มเป้าหมายพิเศษ	3,600,900	100.00	-	100.00	-	100.00	-	100.00	-	100.00
	โครงการจัดซื้อวัณโรคศาสตร์การแพทย์เพื่อเฝ้าระวังป้องกันควบคุมโรคและภัยสุขภาพ ปี 2567 สจร.12 สงขลา	478,700	100.00	-	100.00	-	100.00	-	100.00	-	100.00
	วัณโรคศาสตร์	478,700	100.00	-	100.00	-	100.00	-	100.00	-	100.00
	โครงการจัดซื้อวัณโรคศาสตร์การควบคุมโรคในพื้นที่ระบาด ปี 2567 สจร.12 สงขลา	286,200	100.00	-	100.00	-	100.00	-	100.00	-	100.00
	วัณโรคศาสตร์	286,200	100.00	-	100.00	-	100.00	-	100.00	-	100.00

ลำดับ	หน่วยงาน / ผลิตภัณฑ์ / กิจกรรมหลัก / โครงการ / ประเภทรายการ	รวมทั้งสิ้น (บาท)	แผนการใช้งบประมาณ (บาท)								
			ไตรมาสที่ 1		ไตรมาสที่ 2		ไตรมาสที่ 3		ไตรมาสที่ 4		
			งบประมาณ	ร้อยละสม	งบประมาณ	ร้อยละสม	งบประมาณ	ร้อยละสม	งบประมาณ	ร้อยละสม	
	โครงการสนับสนุนเคมีภัณฑ์ในการป้องกันควบคุมโรคไข้เลือดออก ในพื้นที่ 7 จังหวัดภาคใต้ตอนล่าง ปี 2567	2,836,000	100.00	-	100.00	-	100.00	-	100.00	-	100.00
	สารเคมีควบคุมโรคไข้เลือดออก	2,836,000	100.00	-	100.00	-	100.00	-	100.00	-	100.00
	ผลิตภัณฑ์ 5 โครงการรณรงค์กำจัดโรคไข้มาลาเรีย วัณโรค และอุบัติเหตุเอดส์	4,966,100	100.00	-	100.00	-	100.00	-	100.00	-	100.00
	กิจกรรมหลักที่ 5.1 เฝ้าระวังกำจัดโรคไข้มาลาเรีย	4,104,000	100.00	-	100.00	-	100.00	-	100.00	-	100.00
	โครงการจัดซื้อสารเคมีเพื่อสนับสนุนการป้องกันควบคุมโรคไข้มาลาเรียในพื้นที่เสี่ยง 7 จังหวัดภาคใต้ตอนล่าง ปี 2567	4,104,000	100.00	-	100.00	-	100.00	-	100.00	-	100.00
	สารเคมีควบคุมโรคมาลาเรีย	4,104,000	100.00	-	100.00	-	100.00	-	100.00	-	100.00
	กิจกรรมหลักที่ 5.2 ควบคุมวัณโรค	431,100	100.00	-	100.00	-	100.00	-	100.00	-	100.00
	โครงการจัดซื้อวัสดุทางการแพทย์เพื่อสนับสนุนการตรวจวิเคราะห์ทางห้องปฏิบัติการวัณโรค ปี 2567 สจร.12 สขสลา	431,100	100.00	-	100.00	-	100.00	-	100.00	-	100.00
	วัสดุทางการแพทย์	431,100	100.00	-	100.00	-	100.00	-	100.00	-	100.00
	กิจกรรมหลักที่ 5.3 ป้องกันและแก้ไขอุบัติเหตุ	431,000	100.00	-	100.00	-	100.00	-	100.00	-	100.00
	โครงการจัดซื้อวัสดุทางการแพทย์เพื่อสนับสนุนการดำเนินงานทางห้องปฏิบัติการโรคเอดส์ และโรคติดต่อทางเพศสัมพันธ์ ปี 2567 สจร.12 สขสลา	431,000	100.00	-	100.00	-	100.00	-	100.00	-	100.00
	วัสดุทางการแพทย์	431,000	100.00	-	100.00	-	100.00	-	100.00	-	100.00
	ผลิตภัณฑ์ 8 โครงการรณรงค์พัฒนาระบบเฝ้าระวัง ป้องกัน ควบคุมโรคและภัยสุขภาพ ให้ได้ตามกรอบนโยบายระหว่างประเทศ	817,900	100.00	-	100.00	-	100.00	-	100.00	-	100.00
	กิจกรรมหลักที่ 8.1 พัฒนาระบบการจัดการภาวะฉุกเฉินทางสาธารณสุขอย่างครบวงจรและบูรณาการ	817,900	100.00	-	100.00	-	100.00	-	100.00	-	100.00
	โครงการเตรียมความพร้อมด้านเวชภัณฑ์ เพื่อการเฝ้าระวังป้องกันควบคุมโรคและตอบโต้ภาวะฉุกเฉินทางด้านสาธารณสุข ปี 2567	817,900	100.00	-	100.00	-	100.00	-	100.00	-	100.00
	ยานบินฉุกเฉินทางการแพทย์	371,700	100.00	-	100.00	-	100.00	-	100.00	-	100.00
	ยานอวกาศฉุกเฉินทางการแพทย์	15,200	100.00	-	100.00	-	100.00	-	100.00	-	100.00
	รถกู้ชีพที่มีใบยา	431,000	100.00	-	100.00	-	100.00	-	100.00	-	100.00

ผู้เสนอ :
(นางสุภัทรี ธนฉัตร)

ผู้ให้ความเห็นชอบ :
(นายชรัส กรรัมย์ภิรักษ์)

ตำแหน่ง : ผู้อำนวยการกองยุทธศาสตร์และแผนงาน
วัน/เดือน/ปี : ๒๖ ก.ย. ๒๕๖๖

ตำแหน่ง :
วัน/เดือน/ปี : ๒๘ ก.ย. ๒๕๖๖

0 25๙๐ ๓๓๕๑



แผนปฏิบัติการ ประจำปีงบประมาณ พ.ศ. 2567

กรมควบคุมโรค

รายละเอียดแผนปฏิบัติการ ประจำปีงบประมาณ พ.ศ. 2567 กรมควบคุมโรค
งบท่าเป็นงาน โครงการ (ไม่รวมค่ายาฯ และชิ้นต่ำ ภารกิจประจำ)
(รายหน่วยงาน)



แผนปฏิบัติการ ประจำปีงบประมาณ พ.ศ. 2567

กรมควบคุมโรค

สำนักงานเลขานุการกรม



แผนปฏิบัติการ ประจำปีงบประมาณ พ.ศ. 2567

กรมควบคุมโรค

กองบริหารการคลัง



แผนปฏิบัติการ ประจำปีงบประมาณ พ.ศ. 2567

กรมควบคุมโรค

กองบริหารทรัพยากรบุคคล



แผนปฏิบัติการ ประจำปีงบประมาณ พ.ศ. 2567

กรมควบคุมโรค

กลุ่มตรวจสอบภายใน



แผนปฏิบัติการ ประจำปีงบประมาณ พ.ศ. 2567

กรมควบคุมโรค

กลุ่มพัฒนาระบบบริหาร

ลำดับ ที่	ชื่อโครงการใหญ่/โครงการย่อย/กิจกรรม	ชุดคำสั่ง / รหัสโครงการ สำคัญ ตามแผนแม่บท	รหัส แผนงาน	รหัส กองงาน	จัด ทำ โดย (ระบุ) หน่วยงาน	กลุ่มเป้าหมาย		ผลผลิต โครงการ	หน่วย นับ	ไตรมาส 1			ไตรมาส 2			ไตรมาส 3			ไตรมาส 4			รวมงบประมาณ (บาท) (14)
						กลุ่มเป้าหมาย ภายในกรม (ระบุ)	ภายนอก กรม			ต.ก.	พ.ก.	ธ.ก.	ม.ก.	ก.พ.	มี.ค.	เม.ย.	พ.ค.	มิ.ย.	ก.ค.	ส.ค.	ก.ย.	
	รวมทั้งสิ้น									24,235	304,185	44,185	178,130	69,185	160,490	313,485	87,485	119,485	192,225	49,875	38,235	1,581,200
	ผลผลิต 2 การสนับสนุนเสริมสร้าง ศักยภาพและความเข้มแข็งในการจัดการ ระบบผู้ทรงพลัง ป้องกัน ควบคุมโรคและภัยสุขภาพ									24,235	304,185	44,185	178,130	69,185	160,490	313,485	87,485	119,485	192,225	49,875	38,235	1,581,200
	กิจกรรมหลักที่ 2.1 พัฒนาระบบบริหารจัดการเพื่อสนับสนุนการดำเนินงานด้าน ระวัง ป้องกัน ควบคุมโรคและภัยสุขภาพ									24,235	304,185	44,185	178,130	69,185	160,490	313,485	87,485	119,485	192,225	49,875	38,235	1,581,200
	โครงการพัฒนาและบริหารจัดการเพื่อสนับสนุนภาคีดำเนินงานเฝ้าระวัง ป้องกัน ควบคุมโรคและภัยสุขภาพ ประจำปีงบประมาณ พ.ศ. 2567	4 00	SP46	M3.1	/	98 ครั้ง (เรื่อง บาท)				3	9	6	10	14	13	9	11	6	7	6	4	1,581,200
	โครงการย่อยที่ 1 โครงการบริหารจัดการทรัพยากรกลุ่มพัฒนาระบบบริหาร ประจำปีงบประมาณ พ.ศ. 2567	4 00	SP46	M3.1	/	32 ครั้ง (เรื่อง บาท)				2	4	2	2	4	2	2	4	4	2	2	4	324,360
	โครงการย่อยที่ 2 โครงการพัฒนาระบบราชการ กรมควบคุมโรค ประจำปี งบประมาณ พ.ศ. 2567	4 00	SP46	M3.1	/	14 ครั้ง (เรื่อง บาท)				1	2	1	2	1	1	1	1	1	2	1	1	887,000
	โครงการย่อยที่ 3 โครงการพัฒนาศักยภาพการบริหารจัดการกลุ่ม กรมควบคุม โรค ศูนย์ปฏิบัติการ 4.0 ประจำปีงบประมาณ พ.ศ. 2567	4 00	SP46	M3.1	สำนักงาน ก.ค.ศ.	26 ครั้ง (เรื่อง บาท)				1	1	1	3	6	7	3	3	1	1	1	-	200,000
	โครงการย่อยที่ 4 โครงการพัฒนาองค์ความรู้และแลกเปลี่ยนเรียนรู้ ประจำปีงบประมาณ พ.ศ. 2567	4 00	SP46	M3.1	(ลงชื่อ) อธิบดีกรมควบคุมโรค (นางสุภัทรา อินติตก)	26 ครั้ง (เรื่อง บาท)				1	2	2	3	3	3	3	3	2	2	2	1	169,840

ผู้อำนวยการกองยุทธศาสตร์และแผนงาน



แผนปฏิบัติการ ประจำปีงบประมาณ พ.ศ. 2567

กรมควบคุมโรค

กลุ่มงานจรรยาธรรม

ลำดับ ที่	ชื่อโครงการ/ผู้/โครงการย่อย/กิจกรรม	ยุทธศาสตร์ ที่	รหัส โครงการ สำคัญ ความแผน	รหัส แผนงาน	รหัส มาตรการ (8)	รหัส โครงการ รองงาน	แผนงาน/แผนเงิน						หน่วย นับ	ผลผลิต โครงการ	กลุ่มเป้าหมาย ภายนอก กรม (ระบุ)	พื้นที่ โครงการ	รวมงบประมาณ (บาท)			
							ไตรมาส 1		ไตรมาส 2		ไตรมาส 3							ไตรมาส 4		
							ค.ค.	พ.ย.	ธ.ค.	ม.ค.	ก.พ.	มี.ค.						เม.ย.	พ.ค.	มิ.ย.
	รวมทั้งสิ้น							33,000	28,800	48,200	32,300	18,600	78,000	3,000	16,700	3,000	3,000	3,000	3,000	270,600
	ผลผลิตที่ 2 การสนับสนุน เสริมสร้าง ศักยภาพและความเข้มแข็งในการจัดการระบบเฝ้าระวัง ป้องกัน ควบคุมโรคและภัยสุขภาพ			อนุมัติ				33,000	28,800	48,200	32,300	18,600	78,000	3,000	16,700	3,000	3,000	3,000	3,000	270,600
	กิจกรรมหลักที่ 2.1 พัฒนาระบบบริหารจัดการเพื่อสนับสนุนการดำเนินงานเฝ้าระวัง ป้องกัน ควบคุมโรคและภัยสุขภาพ			(ลงชื่อ) สุเรศ กรัษนัยรวิวงศ์ (นายสุเรศ กรัษนัยรวิวงศ์)				33,000	3,000	27,000	3,000	3,000	3,000	3,000	3,000	3,000	3,000	3,000	3,000	90,000
1	โครงการพัฒนาระบบบริหารจัดการเพื่อสนับสนุนการดำเนินงานเฝ้าระวัง ป้องกัน ควบคุมโรคและภัยสุขภาพ (กลุ่มงานเจริญธรรม)							2	1	2	1	1	1	1	1	1	1	1	1	90,000
1.1	โครงการย่อยที่ 1 โครงการพัฒนาระบบบริหารจัดการเพื่อภาคี พันธมิตร การจัดการที่ไม่ได้ระดมทุนและการสื่อสาร ที่มีประสิทธิภาพ ไม่ประดัง ตรวจสอบได้	5	00	SFS2		M3.1		2	1	2	1	1	1	1	1	1	1	1	1	90,000
2	โครงการส่งเสริมการปฏิบัติตามประมวลจริยธรรมข้าราชการพลเรือน และเสริมสร้างความรู้เข้าใจในการปฏิบัติการ กรมควบคุมโรค (กลุ่มงานเจริญธรรม)								25,800	21,200	29,300	15,600	75,000	13,700						180,600
2.1	โครงการย่อยที่ 1 พัฒนาระบบบริหารจัดการในการป้องกันและปราบปรามการทุจริต	5	00	SMS5		P1.2				7,500	15,600	15,600	31,200							69,900
2.2	โครงการย่อยที่ 2 ส่งเสริมองค์การชุมชนเพื่อป้องกันและเฝ้าระวังภัยสุขภาพ	5	00	SMS5		S2.2			25,800	13,700	13,700		43,800							110,700



แผนปฏิบัติการ ประจำปีงบประมาณ พ.ศ. 2567

กรมควบคุมโรค

กองยุทธศาสตร์และแผนงาน



แผนปฏิบัติการ ประจำปีงบประมาณ พ.ศ. 2567

กรมควบคุมโรค

กองดิจิทัลเพื่อการควบคุมโรค

ลำดับ ที่	ชื่อโครงการใหญ่/โครงการย่อย/กิจกรรม	วัตถุประสงค์	รหัส แผนงาน	รหัสโครงการ สำคัญ	บุคลากร	พื้นที่ ดำเนินงาน	วัตถุประสงค์ ของงาน	กลุ่มเป้าหมาย ภายในกรม (ระบุ)	กลุ่มเป้าหมาย ภายนอกกรม (ระบุ)	ผลผลิต โครงการ	หน่วย นับ	แผนงาน/แผนงาน (13)												รวมงบประมาณ (บาท)					
												ไตรมาส 1		ไตรมาส 2		ไตรมาส 3		ไตรมาส 4		ม.ค.	ก.พ.	มี.ค.	เม.ย.		พ.ค.	พ.ค.	มิ.ย.	ก.ค.	ก.ย.
												ต.ค.	พ.ย.	ต.ค.	พ.ย.	ต.ค.	พ.ย.	ต.ค.	พ.ย.										
	รวมทั้งสิ้น												108,339	513,439	404,899	259,999	361,039	374,799	133,139	259,559	290,139	105,499	106,149	113,399	3,119,800				
	ผลผลิตที่ 2 การสนับสนุน เศรษฐกิจ สังคมและวัฒนธรรมเชิงบูรณาการ ระบบบริหารฯ ชิงชัน ความรู้ใหม่และศักยภาพ												108,339	363,439	494,899	174,799	361,039	374,799	133,139	109,559	290,139	105,499	106,149	113,399	2,735,200				
	กิจกรรมที่ 2.1 พัฒนาระบบบริหารจัดการข้อมูลต้นแบบ การดำเนินงานบริหารฯ ชิงชัน ความรู้ใหม่และศักยภาพ												48,700	68,800	66,700	87,300	49,400	57,300	44,500	49,540	54,500	46,500	44,400	48,100	665,740				
1	โครงการพัฒนาและบริหารจัดการข้อมูลต้นแบบ บริหารฯ ชิงชัน ความรู้ใหม่และศักยภาพ (องค์การมหาชน กทม.บจก.)												48,700	68,800	66,700	87,300	49,400	57,300	44,500	49,540	54,500	46,500	44,400	48,100	665,740				
1.1	โครงการย่อยที่ 1 โครงการบริหารทรัพยากรองค์การ กทม.บจก. งบประมาณ พ.ศ. 2567												48,700	68,800	66,700	87,300	49,400	57,300	44,500	49,540	54,500	46,500	44,400	48,100	665,740				
	กิจกรรมที่ 2.4 พัฒนาระบบบริหารจัดการข้อมูลต้นแบบ ด้านการแข่งขัน ความรู้ใหม่และศักยภาพ												59,639	294,639	428,199	87,499	311,639	317,499	88,639	59,999	235,639	58,999	61,749	65,299	2,069,440				
2	โครงการพัฒนาและบริหารข้อมูลต้นแบบ ชิงชัน ความรู้ใหม่และศักยภาพ (องค์การมหาชน กทม.บจก.)												59,639	294,639	428,199	87,499	311,639	317,499	88,639	59,999	235,639	58,999	61,749	65,299	2,069,440				
2.1	โครงการย่อยที่ 1 โครงการพัฒนาระบบบริหารจัดการข้อมูลต้นแบบ และศักยภาพ กทม.บจก. งบประมาณ พ.ศ. 2567												37,333	37,333	37,333	37,333	37,333	37,333	67,333	37,333	37,333	37,333	37,443	35,633	504,400				
2.2	โครงการย่อยที่ 2 โครงการพัฒนาระบบข้อมูลดิจิทัล การติดตามเชิงกลยุทธ์และภาครัฐและองค์กรปกครองส่วนท้องถิ่น (Data Governance & PPA) กทม.บจก. งบประมาณ พ.ศ. 2567												2,640	236,640	2,640	2,640	2,640	2,640	2,640	2,640	2,640	2,640	2,640	2,640	2,640	252,480			
2.3	โครงการย่อยที่ 3 โครงการพัฒนาและสนับสนุนระบบบริหารจัดการข้อมูล กมลนครบจก.												1,000	2,000	47,000	1,500	3,000	1,000	1,000	4,000	1,000	1,500	3,000	3,000	65,000				
2.4	โครงการย่อยที่ 4 โครงการสร้างความรู้และศักยภาพ												1,000	2,000	47,000	1,500	3,000	1,000	1,000	4,000	1,000	1,500	3,000	3,000	65,000				
2.5	โครงการย่อยที่ 5 โครงการพัฒนาบุคลากรผู้ปฏิบัติงานด้านเทคโนโลยีดิจิทัล												1,000	2,000	47,000	1,500	3,000	1,000	1,000	4,000	1,000	1,500	3,000	3,000	65,000				
2.6	โครงการย่อยที่ 6 โครงการพัฒนาศักยภาพบุคลากรผู้ปฏิบัติงาน ด้านเทคโนโลยีสารสนเทศ งบประมาณ พ.ศ. 2567												1,000	2,000	47,000	1,500	3,000	1,000	1,000	4,000	1,000	1,500	3,000	3,000	65,000				
2.7	โครงการย่อยที่ 7 โครงการบริหารจัดการพัฒนาระบบสารสนเทศและการสนับสนุน การให้บริการ												1,000	2,000	47,000	1,500	3,000	1,000	1,000	4,000	1,000	1,500	3,000	3,000	65,000				
2.8	โครงการย่อยที่ 8 โครงการพัฒนากระบวนการบริหารจัดการความมั่นคงปลอดภัย สารสนเทศ กทม.บจก.												1,000	2,000	47,000	1,500	3,000	1,000	1,000	4,000	1,000	1,500	3,000	3,000	65,000				
2.9	โครงการย่อยที่ 9 โครงการพัฒนาบุคลากรด้านการพัฒนาระบบ สารสนเทศและพัฒนาระบบฐานข้อมูลพัฒนาระบบสารสนเทศที่มีความปลอดภัย												1,000	2,000	47,000	1,500	3,000	1,000	1,000	4,000	1,000	1,500	3,000	3,000	65,000				
2.10	โครงการย่อยที่ 10 โครงการสนับสนุนเครื่องมือและเครื่องมือการปฏิบัติงาน ด้านปฏิบัติการและบริหารงาน												1,000	2,000	47,000	1,500	3,000	1,000	1,000	4,000	1,000	1,500	3,000	3,000	65,000				
	ผลผลิตที่ 11 โครงการพัฒนาระบบข้อมูลภาครัฐที่เชื่อมโยงความเชื่อมโยง ของประเภท												15,667	15,667	15,667	15,667	15,667	15,667	15,667	15,667	15,667	15,667	15,667	15,667	384,600				
	กิจกรรมที่ 11.1 พัฒนาระบบข้อมูลภาครัฐที่เชื่อมโยงความเชื่อมโยง ของประเภท												15,667	15,667	15,667	15,667	15,667	15,667	15,667	15,667	15,667	15,667	15,667	15,667	384,600				
3	โครงการพัฒนาระบบข้อมูลภาครัฐที่เชื่อมโยงความเชื่อมโยง (องค์การมหาชน กทม.บจก.)												15,667	15,667	15,667	15,667	15,667	15,667	15,667	15,667	15,667	15,667	15,667	15,667	384,600				
3.1	โครงการย่อยที่ 1 โครงการพัฒนาและพัฒนาระบบข้อมูลภาครัฐที่เชื่อมโยงความเชื่อมโยง (องค์การมหาชน กทม.บจก.)												15,667	15,667	15,667	15,667	15,667	15,667	15,667	15,667	15,667	15,667	15,667	15,667	384,600				

ลำดับ ที่	ชื่อโครงการ/โยย/โครงการย่อย /กิจกรรม	ชุดค่าคงที่	วัตถุประสงค์ สำคัญ ตาม แผนที่	รหัส แผนงาน	รหัส กิจกรรม	วัตถุประสงค์ (ระบุ อย่าง ชัด แจ้ง)	กลุ่มเป้าหมาย ภายใน (ระบุ กลุ่ม)	แผนงาน/แผนเงิน												รวมงบประมาณ (บาท)
								ไตรมาส 1			ไตรมาส 2			ไตรมาส 3			ไตรมาส 4			
								ค.ด.	พ.ด.	ธ.ค.	ม.ค.	ก.พ.	มี.ค.	พ.ค.	พ.ค.	มิ.ย.	ก.ค.	ส.ค.	ก.ย.	
	รวมสิ้น							449,100	449,100	1,174,100	449,100	849,100	674,100	449,100	449,100	724,100	7,289,200			
	รวมสิ้น							407,500	407,500	1,132,500	407,500	407,500	632,500	407,500	407,500	682,500	6,390,000			
	รวมสิ้น							407,500	407,500	1,132,500	407,500	407,500	632,500	407,500	407,500	682,500	6,390,000			
1	ชื่อโครงการใหญ่ : พัฒนาระบบติดตามและเฝ้าระวังโรคติดต่อทางเพศสัมพันธ์และโรคติดต่อทางเพศสัมพันธ์ (กรณีศึกษา)																6,390,000			
1.1	โครงการย่อยที่ 1: พัฒนาระบบติดตามและเฝ้าระวังโรคติดต่อทางเพศสัมพันธ์ (กรณีศึกษา) จำนวน 2 เครื่อง	3	00	SP32	M3.1	✓	✓										110,000			
1.2	โครงการย่อยที่ 2: พัฒนาระบบติดตามและเฝ้าระวังโรคติดต่อทางเพศสัมพันธ์ (กรณีศึกษา) จำนวน 50 เครื่อง	3	00	SP32	M3.1	✓	✓										500,000			
1.3	โครงการย่อยที่ 3: พัฒนาระบบติดตามและเฝ้าระวังโรคติดต่อทางเพศสัมพันธ์ (กรณีศึกษา) จำนวน 2 ชุด	3	00	SP32	M3.1	✓	✓										100,000			
1.4	โครงการย่อยที่ 4: พัฒนาระบบติดตามและเฝ้าระวังโรคติดต่อทางเพศสัมพันธ์ (กรณีศึกษา) จำนวน 2 ชุด	3	00	SP32	M3.1	✓	✓										290,000			
1.5	โครงการย่อยที่ 5: พัฒนาระบบติดตามและเฝ้าระวังโรคติดต่อทางเพศสัมพันธ์ (กรณีศึกษา) จำนวน 50 เครื่อง	3	00	SP32	M3.1	✓	✓										500,000			
1.6	โครงการย่อยที่ 6: พัฒนาระบบติดตามและเฝ้าระวังโรคติดต่อทางเพศสัมพันธ์ (กรณีศึกษา) จำนวน 2 เครื่อง	3	00	SP32	M3.1	✓	✓										4,890,000			
	รวมสิ้น							407,500	407,500	1,132,500	407,500	407,500	632,500	407,500	407,500	682,500	6,390,000			
	รวมสิ้น							41,600	41,600	41,600	41,600	41,600	41,600	41,600	41,600	41,600	899,200			
	รวมสิ้น							41,600	41,600	41,600	41,600	41,600	41,600	41,600	41,600	41,600	899,200			
2	ชื่อโครงการใหญ่ : พัฒนาระบบติดตามและเฝ้าระวังโรคติดต่อทางเพศสัมพันธ์ (กรณีศึกษา) จำนวน 2 เครื่อง																899,200			
2.1	โครงการย่อยที่ 1: พัฒนาระบบติดตามและเฝ้าระวังโรคติดต่อทางเพศสัมพันธ์ (กรณีศึกษา) จำนวน 13 เครื่อง	2	00	SP32	S2.2	✓	✓										499,200			
2.2	โครงการย่อยที่ 2: พัฒนาระบบติดตามและเฝ้าระวังโรคติดต่อทางเพศสัมพันธ์ (กรณีศึกษา) จำนวน 2 เครื่อง	2	00	SP32	S2.2	✓	✓										150,000			
2.3	โครงการย่อยที่ 3: พัฒนาระบบติดตามและเฝ้าระวังโรคติดต่อทางเพศสัมพันธ์ (กรณีศึกษา) จำนวน 2 เครื่อง	2	00	SP32	S2.2	✓	✓										250,000			



แผนปฏิบัติการ ประจำปีงบประมาณ พ.ศ. 2567

กรมควบคุมโรค

สำนักงานคณะกรรมการผู้ทรงคุณวุฒิ

ลำดับ ที่	ชื่อโครงการ/โปรแกรม/กิจกรรม	บุคลากร สำคัญ ตามแผน	วัตถุประสงค์	พื้นที่ ดำเนินงาน	วัตถุประสงค์ ของงาน	กลุ่มเป้าหมาย ภาคส่วน (ระบุ)	ผลผลิต โครงการ	แผนงาน/แผนเงิน												รวมงบประมาณ (บาท)	
								ไตรมาส 1			ไตรมาส 2			ไตรมาส 3			ไตรมาส 4				
								ต.ค.	พ.ย.	ธ.ค.	ม.ค.	ก.พ.	มี.ค.	เม.ย.	พ.ค.	มิ.ย.	ก.ค.	ส.ค.	ก.ย.		
	รวมทั้งสิ้น							189,530	328,474	443,166	401,547	399,347	332,233	248,403	188,880	195,680	247,080	327,750	218,170	3,520,300	
	ผลผลิตที่ 1 เสริมกำลังบุคลากรฝ่ายวิจัย ป้องกัน ควบคุมโรคและภัยสุขภาพ				อาชีพ อาชีวศึกษา			33,350	121,900	212,092	191,574	192,774	109,880	54,430	53,080	59,880	74,880	191,950	82,000	1,377,790	
	กิจกรรมหลักที่ 1.1 พัฒนาศูนย์ปฏิบัติการกรมการแพทย์และสาธารณสุข จัดการความรู้ของหน่วยงานเพื่อการเฝ้าระวัง ป้องกัน ควบคุมโรคและภัยสุขภาพ				อาชีพ อาชีวศึกษา			33,350	121,900	212,092	191,574	192,774	109,880	54,430	53,080	59,880	74,880	191,950	82,000	1,377,790	
1	โครงการพัฒนาศูนย์ปฏิบัติการกรมการแพทย์และสาธารณสุข พัฒนาสื่อความรู้ คู่มือปฏิบัติงาน (สำหรับงาน คณะกรรมการผู้ทรงคุณวุฒิ)	1	00	SP39	SP39	52.3.P1.2 /	2 ชิ้น													2	1,377,790
1.1	โครงการย่อยที่ 1 โครงการพัฒนาศูนย์ปฏิบัติการกรมการแพทย์และสาธารณสุข ปรับปรุงคู่มือปฏิบัติงาน	1	00	SP39	SP39	52.3	1 ชิ้น														967,710
1.2	โครงการย่อยที่ 2 โครงการพัฒนาศูนย์ปฏิบัติการกรมการแพทย์และสาธารณสุข โดยการจัดวิทยากรส่งเสริมสุขภาพตำบล (รพ.สต.) ไปด้วย ไม่รื้อองค์การบริหาร ส่วนจังหวัด (อบจ.) คือระบบการป้องกันควบคุมโรคและภัยสุขภาพ	1	00	SP39	SP39	P1.2 /	1 ชิ้น														410,080
	ผลผลิตที่ 2 การสนับสนุน เฝ้าระวัง ศึกษาระบาดวิทยาและควบคุมโรคและภัยสุขภาพ ระบบเฝ้าระวัง ป้องกัน ควบคุมโรคและภัยสุขภาพ							156,200	206,574	231,074	209,973	206,573	222,373	193,973	135,800	135,800	172,200	135,800	136,170	2,142,510	
	กิจกรรมหลักที่ 2.1 พัฒนาระบบบริหารจัดการเพื่อสนับสนุนการดำเนินงานเฝ้า ระวัง ป้องกัน ควบคุมโรคและภัยสุขภาพ							120,800	119,800	144,300	119,800	119,800	135,600	119,800	119,800	119,800	152,800	119,800	120,170	1,512,270	
2	โครงการพัฒนาระบบบริหารจัดการเพื่อสนับสนุนการดำเนินงานเฝ้าระวัง ป้องกัน ควบคุมโรคและภัยสุขภาพ (สำนักงานคณะกรรมการผู้ทรงคุณวุฒิ)						1 ฉบับ														348,770
2.1	โครงการย่อยที่ 1 โครงการสนับสนุนการดำเนินงานเฝ้าระวัง ป้องกัน ควบคุมโรค ผู้ทรงคุณวุฒิ ประจำปีงบประมาณ พ.ศ. 2567						1 ฉบับ														1,163,500
2.2	โครงการย่อยที่ 2 โครงการบริหารจัดการเพื่อสนับสนุนการดำเนินงานของ สำนักงานคณะกรรมการผู้ทรงคุณวุฒิ กรมควบคุมโรค ประจำปีงบประมาณ พ.ศ. 2567							94,500	94,500	119,000	94,500	94,500	99,500	94,500	94,500	94,500	94,500	94,500	94,500	94,500	630,240
	กิจกรรมหลักที่ 2.2 เสริมสร้างศักยภาพ พัฒนาศูนย์ปฏิบัติการกรมการแพทย์ ร่วมของเครือข่ายในการเฝ้าระวัง ป้องกัน ควบคุมโรคและภัยสุขภาพ							35,400	86,774	86,774	90,173	86,773	86,773	74,173	16,000	16,000	19,400	16,000	16,000	16,000	630,240
3	โครงการเสริมสร้างศักยภาพ พัฒนา ความร่วมมือและสร้างการมีส่วนร่วมของ ขบวนการเฝ้าระวัง ป้องกัน ควบคุมโรคและภัยสุขภาพ (สำนักงานคณะกรรมการ ผู้ทรงคุณวุฒิ กรมควบคุมโรคและภัยสุขภาพ)						1 ฉบับ														630,240
3.1	โครงการย่อยที่ 1 โครงการสนับสนุนการดำเนินงานเฝ้าระวัง ป้องกัน ควบคุมโรคและภัย สุขภาพด้วยกลไกของศูนย์ปฏิบัติการผู้ทรงคุณวุฒิ กรมควบคุมโรคและภัยสุขภาพ ศูนย์ปฏิบัติการผู้ทรงคุณวุฒิ กรมควบคุมโรคและภัยสุขภาพ ประจำปี งบประมาณ พ.ศ. 2567						1 ฉบับ														630,240



แผนปฏิบัติการ ประจำปีงบประมาณ พ.ศ. 2567

กรมควบคุมโรค

กองกฎหมาย



แผนปฏิบัติการ ประจำปีงบประมาณ พ.ศ. 2567

กรมควบคุมโรค

กองนวัตกรรมการและวิจัย

ลำดับ ที่	ชื่อโครงการใหญ่/โครงการย่อย / กิจกรรม	ยุทธศาสตร์	รหัสโครงการ สำคัญ ตามแผนแม่บท	วัตถุประสงค์ แผนงาน	วัตถุประสงค์ กองงาน	กลุ่มเป้าหมาย ภาคส่วน (ระบุ)	หมวด โครงการ	แผนงาน/แผนเงิน												งบประมาณ รวม
								ไตรมาส 1			ไตรมาส 2			ไตรมาส 3			ไตรมาส 4			
								ค.ศ.	พ.ค.	ก.ค.	ก.พ.	มี.ค.	เม.ย.	พ.ค.	มิ.ย.	ก.ค.	ส.ค.	ก.ย.	ต.ค.	
								505,177	1,349,807	531,537	271,062	220,717	339,417	109,592	119,692	117,367	125,097	118,926	3,938,300	
	ผลสัมฤทธิ์ 1.1 เสริมสัมพันธภาพระหว่างจังหวัดภูเก็ต จังหวัดกระบี่ และจังหวัดพังงา							505,177	1,349,807	531,537	271,062	220,717	339,417	109,592	119,692	117,367	125,097	118,926	3,938,300	
	กิจกรรมหลักที่ 1.1 พัฒนาระบบสนับสนุนระบบการจราจรที่สัมพันธ์กันและจัดการความขัดแย้งของพื้นที่ทางจราจร จังหวัดภูเก็ต และจังหวัดพังงา							505,177	1,349,807	531,537	271,062	220,717	339,417	109,592	119,692	117,367	125,097	118,926	3,938,300	
1	โครงการพัฒนาระบบสนับสนุนระบบการจราจรที่สัมพันธ์กันและจัดการความขัดแย้งของพื้นที่ทางจราจร จังหวัดภูเก็ต และจังหวัดพังงา	3	00	SP33	SP33	52.3	1. ผลงาน จัดการ จราจร	31	33	93	45	84	50	107	39	51	36	37	3,938,300	
1.1	โครงการย่อยที่ 1 โครงการพัฒนาสัมพันธภาพระหว่างจังหวัดภูเก็ต จังหวัดกระบี่ และจังหวัดพังงา	3	00	SP33	SP33	52.3	ผลงาน จัดการ จราจร	2	2	3	8	11	9	11	8	13	4	3	665,000	
1.2	โครงการย่อยที่ 2 โครงการพัฒนาระบบสนับสนุนระบบการจราจรที่สัมพันธ์กันและจัดการความขัดแย้งของพื้นที่ทางจราจร จังหวัดภูเก็ต และจังหวัดพังงา	3	00	SP33	SP33	52.3	บุคลากร ได้รับ การพัฒนา	-	1	54	1	40	2	61	2	12	1	5	35,865	
1.3	โครงการย่อยที่ 3 โครงการยกระดับคุณภาพชีวิตประชาชนจังหวัดภูเก็ต	3	00	SP33	SP33	52.3	การ ประชุม	5	6	5	6	6	5	5	6	6	6	5	692,110	
1.4	โครงการย่อยที่ 4 โครงการพัฒนาระบบสนับสนุนระบบการจราจรที่สัมพันธ์กันและจัดการความขัดแย้งของพื้นที่ทางจราจร จังหวัดภูเก็ต และจังหวัดพังงา	3	00	SP33	SP33	P.1.1	ดำเนินการ ได้	2	2	4	5	5	5	7	3	7	1	4	27,700	
1.5	โครงการย่อยที่ 5 โครงการพัฒนาระบบสนับสนุนระบบการจราจรที่สัมพันธ์กันและจัดการความขัดแย้งของพื้นที่ทางจราจร จังหวัดภูเก็ต และจังหวัดพังงา	3	00	SP33	SP33	M3.1	ได้ ดำเนินการ	2	1	6	3	2	5	2	2	5	2	4	472,520	
1.6	โครงการย่อยที่ 6 โครงการพัฒนาระบบสนับสนุนระบบการจราจรที่สัมพันธ์กันและจัดการความขัดแย้งของพื้นที่ทางจราจร จังหวัดภูเก็ต และจังหวัดพังงา	3	00	SP33	SP33	M3.1	ดำเนินการ ได้	25,700	20,000	128,270	31,050	20,000	127,500	20,000	20,000	20,000	20,000	20,000	20,000	
1.7	โครงการย่อยที่ 7 โครงการพัฒนาระบบสนับสนุนระบบการจราจรที่สัมพันธ์กันและจัดการความขัดแย้งของพื้นที่ทางจราจร จังหวัดภูเก็ต และจังหวัดพังงา	3	00	SP33	SP33	52.3	80 ราย	-	-	1	1	-	1	-	-	-	-	-	20,000	
1.8	โครงการย่อยที่ 8 โครงการพัฒนาระบบสนับสนุนระบบการจราจรที่สัมพันธ์กันและจัดการความขัดแย้งของพื้นที่ทางจราจร จังหวัดภูเก็ต และจังหวัดพังงา	3	00	SP33	SP33	M3.1	บุคลากร รับ การพัฒนา	2	2	3	2	2	2	1	1	2	1	1	522,350	
1.6	โครงการย่อยที่ 9 โครงการพัฒนาระบบสนับสนุนระบบการจราจรที่สัมพันธ์กันและจัดการความขัดแย้งของพื้นที่ทางจราจร จังหวัดภูเก็ต และจังหวัดพังงา	3	00	SP33	SP33	52.4	โครงการวิจัย	9	10	9	11	11	11	12	9	11	11	10	777,000	
1.10	โครงการย่อยที่ 10 โครงการพัฒนาระบบสนับสนุนระบบการจราจรที่สัมพันธ์กันและจัดการความขัดแย้งของพื้นที่ทางจราจร จังหวัดภูเก็ต และจังหวัดพังงา	3	00	SP33	SP33	M3.1	บุคลากร รับ การพัฒนา	11,000	607,100	12,850	14,500	13,500	13,000	28,700	10,350	21,500	19,400	10,000	31,517	
1.1.1	โครงการย่อยที่ 1.1 โครงการพัฒนาระบบสนับสนุนระบบการจราจรที่สัมพันธ์กันและจัดการความขัดแย้งของพื้นที่ทางจราจร จังหวัดภูเก็ต และจังหวัดพังงา	3	00	SP33	SP33	M3.1	บุคลากร รับ การพัฒนา	5	5	6	5	5	9	5	6	6	6	8	502,238	

ผู้อำนวยการกองยุทธศาสตร์และแผนงาน



แผนปฏิบัติการ ประจำปีงบประมาณ พ.ศ. 2567

กรมควบคุมโรค

สำนักสื่อสารความเสี่ยงและพัฒนาพฤติกรรมสุขภาพ

หน่วยงานต้นสังกัดหน่วยงานแม่และหน่วยงานผู้ประสานงาน

ลำดับ ที่	ชื่อโครงการ/โครงการย่อย/กิจกรรม	วัตถุประสงค์ สำคัญ ตามแผนแม่บท	รหัส แผนงาน	รหัส กิจกรรม	กลุ่มเป้าหมาย (วง)	ผลผลิต โครงการ	หน่วย นับ	แผนงานแม่เงิน								รวมงบประมาณ (บาท)					
								ไตรมาส 1		ไตรมาส 2		ไตรมาส 3		ไตรมาส 4							
								ต.ค.	พ.ย.	ธ.ค.	ม.ค.	ก.พ.	มี.ค.	เม.ย.	พ.ค.		มิ.ย.	ก.ค.	ส.ค.	ก.ย.	
	รหัสโครงการ	รหัสกิจกรรม	รหัสแผนงาน	รหัสกิจกรรม	กลุ่มเป้าหมาย (วง)	ผลผลิตโครงการ	หน่วยนับ	ต.ค.	พ.ย.	ธ.ค.	ม.ค.	ก.พ.	มี.ค.	เม.ย.	พ.ค.	มิ.ย.	ก.ค.	ส.ค.	ก.ย.	รวมงบประมาณ (บาท)	
	รหัสโครงการ	รหัสกิจกรรม	รหัสแผนงาน	รหัสกิจกรรม	กลุ่มเป้าหมาย (วง)	ผลผลิตโครงการ	หน่วยนับ	304,950	396,515	1,065,685	1,241,185	845,485	380,225	817,785	386,485	479,135	214,535	745,685	178,630	7,056,300	
	รหัสโครงการ	รหัสกิจกรรม	รหัสแผนงาน	รหัสกิจกรรม	กลุ่มเป้าหมาย (วง)	ผลผลิตโครงการ	หน่วยนับ	265,200	369,515	569,485	859,685	537,735	400,785	217,885	186,685	457,935	161,630	4,669,300		4,669,300	
1	โครงการใหญ่ที่ 3 การเฝ้าระวัง ป้องกัน ควบคุมโรค ภัยสุขภาพ ปรับเปลี่ยนพฤติกรรมสุขภาพ	รณรงค์ส่งเสริมสุขภาพ	00	SP31	ประชาชนทั่วไป	41,200 รายชื่อ	รายชื่อ	265,200	369,515	569,485	859,685	537,735	400,785	217,885	186,685	457,935	161,630	4,669,300		4,669,300	
1.1	โครงการย่อยที่ 1.1 โครงการพัฒนาต้นแบบการดูแลสุขภาพ ปรับเปลี่ยนพฤติกรรมสุขภาพ (ต้นแบบการดูแลสุขภาพ)	รณรงค์ส่งเสริมสุขภาพ	00	SP31	ประชาชนทั่วไป	120 ครั้ง	ครั้ง/เดือน	20	20	20	20	20	20	20	20	20	20	20	20	720,000	
1.2	โครงการย่อยที่ 1.2 โครงการให้ความรู้เกี่ยวกับโรคภัยสุขภาพ และการปรับเปลี่ยนพฤติกรรมสุขภาพ	รณรงค์ส่งเสริมสุขภาพ	00	SP31	ประชาชนทั่วไป	41,200 รายชื่อ	รายชื่อ	117,500	139,000	117,500	115,200	112,500	2,700	1,200	20,000	20,000	100,000	-	-	280,000	
1.3	โครงการย่อยที่ 1.3 โครงการพัฒนาต้นแบบการดูแลสุขภาพ ปรับเปลี่ยนพฤติกรรมสุขภาพ	รณรงค์ส่งเสริมสุขภาพ	00	SP31	ประชาชนทั่วไป	1 เดือน	เดือน	113,000	113,000	113,000	113,000	113,000	113,000	113,000	113,000	113,000	113,000	113,000	113,000	1,569,800	
1.4	โครงการย่อยที่ 1.4 โครงการจัดการความรู้เกี่ยวกับสุขภาพ และการปรับเปลี่ยนพฤติกรรมสุขภาพ	รณรงค์ส่งเสริมสุขภาพ	00	SP31	ประชาชนทั่วไป	12 ครั้ง	ครั้ง	1	1	1	1	1	1	1	1	1	1	1	1	400,000	
1.5	โครงการย่อยที่ 1.5 โครงการพัฒนาต้นแบบการดูแลสุขภาพ ปรับเปลี่ยนพฤติกรรมสุขภาพ	รณรงค์ส่งเสริมสุขภาพ	00	SP31	ประชาชนทั่วไป	6 ช่องทาง	ช่องทาง	17,000	17,000	17,000	17,000	17,000	17,000	17,000	17,000	17,000	17,000	17,000	17,000	500,000	
1.6	โครงการย่อยที่ 1.6 โครงการเสริมสร้างศักยภาพ ต้นแบบการดูแลสุขภาพ	รณรงค์ส่งเสริมสุขภาพ	00	SP31	ประชาชนทั่วไป	1 เดือน	เดือน	16,000	18,500	66,000	204,000	16,000	16,000	16,000	16,000	16,000	16,000	16,000	16,000	16,000	341,300
1.7	โครงการย่อยที่ 1.7 โครงการพัฒนาต้นแบบการดูแลสุขภาพ ปรับเปลี่ยนพฤติกรรมสุขภาพ	รณรงค์ส่งเสริมสุขภาพ	00	SP31	ประชาชนทั่วไป	30 หน่วยงาน	หน่วยงาน	-	50,000	3,400	128,800	53,400	-	-	-	-	-	-	-	300,000	
1.8	โครงการย่อยที่ 1.8 โครงการพัฒนาต้นแบบการดูแลสุขภาพ ปรับเปลี่ยนพฤติกรรมสุขภาพ	รณรงค์ส่งเสริมสุขภาพ	00	SP31	ประชาชนทั่วไป	1 เดือน	เดือน	-	2,025	4,125	20,225	22,425	2,025	2,025	2,025	2,025	2,025	2,025	2,025	86,200	
1.9	โครงการย่อยที่ 1.9 โครงการพัฒนาต้นแบบการดูแลสุขภาพ ปรับเปลี่ยนพฤติกรรมสุขภาพ	รณรงค์ส่งเสริมสุขภาพ	00	SP52	ประชาชนทั่วไป	1 หน่วยงาน	หน่วยงาน	19,340	19,210	10,210	31,710	29,710	29,350	16,710	16,710	16,710	16,710	16,710	16,710	222,000	
1.10	โครงการย่อยที่ 1.10 โครงการพัฒนาต้นแบบการดูแลสุขภาพ ปรับเปลี่ยนพฤติกรรมสุขภาพ	รณรงค์ส่งเสริมสุขภาพ	00	SP46	ประชาชนทั่วไป	1 หน่วยงาน	หน่วยงาน	1,700	7,650	33,200	11,800	121,700	20,550	5,000	28,600	28,600	9,700	6,700	3,400	250,000	
	รหัสโครงการ	รหัสกิจกรรม	รหัสแผนงาน	รหัสกิจกรรม	กลุ่มเป้าหมาย (วง)	ผลผลิตโครงการ	หน่วยนับ	4,500	-	4,500	4,500	4,500	4,500	100,000	4,500	-	-	-	-	400,000	
2	โครงการใหญ่ที่ 2 การดำเนินงานโครงการ ปรับเปลี่ยนพฤติกรรมสุขภาพ	รณรงค์ส่งเสริมสุขภาพ	00	SP31	ประชาชนทั่วไป	77 จังหวัด	จังหวัด	4,500	-	4,500	4,500	4,500	4,500	100,000	4,500	-	-	-	-	400,000	
2.1	โครงการย่อยที่ 2.1 โครงการพัฒนาต้นแบบการดูแลสุขภาพ ปรับเปลี่ยนพฤติกรรมสุขภาพ	รณรงค์ส่งเสริมสุขภาพ	00	SP47	ประชาชนทั่วไป	77 จังหวัด	จังหวัด	4,500	-	4,500	4,500	4,500	4,500	100,000	4,500	-	-	-	-	300,000	
2.2	โครงการย่อยที่ 2.2 โครงการพัฒนาต้นแบบการดูแลสุขภาพ ปรับเปลี่ยนพฤติกรรมสุขภาพ	รณรงค์ส่งเสริมสุขภาพ	00	SP31	ประชาชนทั่วไป	1 แผน	แผน	-	-	-	-	-	-	100,000	-	-	-	-	-	100,000	

ลำดับ ที่	หน่วยงานต้นสังกัด/หน่วยงานแม่ข่าย/โครงการย่อย/กิจกรรม	วัตถุประสงค์	รหัสโครงการ สำคัญ ตามแผนแม่บท	รหัส แผนงาน	รหัส กิจกรรม	จุดประสงค์ การดำเนินงาน	ผลผลิต โครงการ	หน่วย นับ	แผนงาน/แผนเงิน						รวมงบประมาณ (บาท)						
									ไตรมาส 1		ไตรมาส 2		ไตรมาส 3			ไตรมาส 4					
								ต.บ.	พ.บ.	ม.บ.	ก.บ.	จ.บ.	ค.บ.	ด.บ.	รวม						
	ผลผลิตที่ 9 โครงการพัฒนาศักยภาพบุคลากรในจังหวัดบุรีรัมย์ บุคลากรในจังหวัดบุรีรัมย์ และบุคลากรในจังหวัดบุรีรัมย์	พัฒนาศักยภาพบุคลากรในจังหวัดบุรีรัมย์ บุคลากรในจังหวัดบุรีรัมย์ และบุคลากรในจังหวัดบุรีรัมย์						(บาท)	35,250	27,000	496,250	377,000	21,250	277,000	71,650	182,400	168,600	25,850	287,750	17,000	1,987,000
	กิจกรรมที่ 9.6 สร้างความเข้าใจในบทบาทและหน้าที่ของบุคลากรในจังหวัดบุรีรัมย์ บุคลากรในจังหวัดบุรีรัมย์ และบุคลากรในจังหวัดบุรีรัมย์	พัฒนาศักยภาพบุคลากรในจังหวัดบุรีรัมย์ บุคลากรในจังหวัดบุรีรัมย์ และบุคลากรในจังหวัดบุรีรัมย์						(บาท)	35,250	27,000	496,250	377,000	21,250	277,000	71,650	182,400	168,600	25,850	287,750	17,000	1,987,000
3	โครงการย่อยที่ 3.1 โครงการสร้างเสริมความรอบรู้ด้านสุขภาพ โดยผู้ชุมชนเป็นฐานในการสร้างสภาพแวดล้อมที่เอื้อต่อการยุติการตั้งครรภ์	พัฒนาศักยภาพบุคลากรในจังหวัดบุรีรัมย์ บุคลากรในจังหวัดบุรีรัมย์ และบุคลากรในจังหวัดบุรีรัมย์						เตียง	35,250	27,000	496,250	377,000	21,250	277,000	71,650	182,400	168,600	25,850	287,750	17,000	1,987,000
3.1	โครงการย่อยที่ 3.1 โครงการสร้างเสริมความรอบรู้ด้านสุขภาพในการป้องกันความรุนแรงและภัยสุขภาพ	พัฒนาศักยภาพบุคลากรในจังหวัดบุรีรัมย์ บุคลากรในจังหวัดบุรีรัมย์ และบุคลากรในจังหวัดบุรีรัมย์						เตียง	17,000	27,000	492,000	327,000	17,000	27,000	47,000	57,000	33,400	21,600	17,000	17,000	1,100,000
3.2	โครงการย่อยที่ 3.2 โครงการจัดทำหลักสูตรการขึ้นทะเบียนความรอบรู้ด้านสุขภาพ	พัฒนาศักยภาพบุคลากรในจังหวัดบุรีรัมย์ บุคลากรในจังหวัดบุรีรัมย์ และบุคลากรในจังหวัดบุรีรัมย์						หลักสูตร	4,250	-	4,250	50,000	4,250	-	70,000	-	-	4,250	145,750	-	287,000
3.3	โครงการย่อยที่ 3.3 โครงการประเมินความรอบรู้ด้านสุขภาพในการป้องกันความรุนแรงและ	พัฒนาศักยภาพบุคลากรในจังหวัดบุรีรัมย์ บุคลากรในจังหวัดบุรีรัมย์ และบุคลากรในจังหวัดบุรีรัมย์						เตียง	14,000	-	-	-	-	250,000	20,400	55,400	135,200	-	125,000	-	600,000

(นางจุลลิตา ธนฉัตร)

ผู้อำนวยการกองยุทธศาสตร์และแผนงาน



แผนปฏิบัติการ ประจำปีงบประมาณ พ.ศ. 2567

กรมควบคุมโรค

สำนักงานความร่วมมือระหว่างประเทศ

แผนปฏิบัติการจัดการ กรมควบคุมโรค ปีงบประมาณ พ.ศ. 2567

ข้อมูล ณ วันที่ 29 กันยายน 2566

หน่วยงาน สำนักงานความร่วมมือระหว่างประเทศ

ลำดับที่	ชื่อโครงการ/กิจกรรม	ผู้ดูแลโครงการ	รหัสแผนงาน	รหัสกิจกรรม	วัตถุประสงค์	กลุ่มเป้าหมาย	ผลผลิตโครงการ	แผนงาน/แผนปฏิบัติการ												รวมงบประมาณ (บาท)	
								ไตรมาส 1			ไตรมาส 2			ไตรมาส 3			ไตรมาส 4				
								ต.ค.	พ.ย.	ธ.ค.	ม.ค.	ก.พ.	มี.ค.	เม.ย.	พ.ค.	มิ.ย.	ก.ค.	ก.ย.	อ.ย.		
								65,155	132,769	94,724	335,649	268,699	160,749	68,724	88,174	72,924	77,024	68,724	68,724	68,724	1,493,900
								64,210	58,260	74,724	68,724	68,724	79,824	68,724	71,724	68,724	68,724	68,724	68,724	68,724	885,710
1	กิจกรรมหลักที่ 1.1 พัฒนาระบบข้อมูลระบบงานการจัดทำสถิติภัยและจัดการกรณีฉุกเฉินของหน่วยงานที่กรมสำรวจ ป้อนกับ ระบบโรคและภัยสุขภาพ (สำนักงานความร่วมมือระหว่างประเทศ)	ภาคีทั้งฐาน						64,210	58,260	74,724	68,724	68,724	79,824	68,724	71,724	68,724	68,724	68,724	68,724	68,724	885,710
1.1	โครงการย่อยที่ 1 โครงการบริหารจัดการทรัพยากรของสำนักงาน เช่นระบบสารสนเทศเพื่อความร่วมมือระหว่างประเทศ (สำนักงานความร่วมมือระหว่างประเทศ)	ภาคีทั้งฐาน						64,210	58,260	74,724	68,724	68,724	79,824	68,724	71,724	68,724	68,724	68,724	68,724	68,724	803,760
1.2	โครงการย่อยที่ 2 โครงการพัฒนาระบบข้อมูลการดำเนินงาน เช่นระบบสารสนเทศเพื่อความร่วมมือระหว่างประเทศ (สำนักงานความร่วมมือระหว่างประเทศ)	ภาคีทั้งฐาน						5,950	5,950				5,100								17,000
1.3	โครงการย่อยที่ 3 โครงการพัฒนาระบบข้อมูลการดำเนินงาน เช่นระบบสารสนเทศเพื่อความร่วมมือระหว่างประเทศ (สำนักงานความร่วมมือระหว่างประเทศ)	ภาคีทั้งฐาน							49,950	6,000			1								64,950
								945	7,325	20,000	266,925	199,975	80,925		11,450	4,200	8,300				588,190
2	กิจกรรมหลักที่ 8.2 ยกระดับสมรรถนะบุคลากรของหน่วยงานระหว่างประเทศและการดำเนินงานด้านสุขภาพโลก								7,200			195,350									202,350
2.1	โครงการย่อยที่ 1 โครงการพัฒนาระบบข้อมูลและจัดการด้านความร่วมมือด้านสุขภาพ (สำนักงานความร่วมมือระหว่างประเทศ)								7,200			195,350									202,550
									7,200			195,350									202,550

ลำดับที่	ชื่อโครงการใหญ่/โครงการย่อย/กิจกรรม	ยุทธศาสตร์ / วัตถุประสงค์	รหัสแผนงาน	รหัสกิจกรรม	รหัสกิจกรรมย่อย	รหัสกิจกรรมย่อย	รหัสกิจกรรมย่อย	แผนงาน/แผนเงิน												รวมงบประมาณ (บาท)
								ไตรมาส 1			ไตรมาส 2			ไตรมาส 3			ไตรมาส 4			
								ต.ค.	พ.ย.	ธ.ค.	ม.ค.	ก.พ.	มี.ค.	เม.ย.	พ.ค.	มิ.ย.	ก.ค.	ส.ค.	ก.ย.	
3	กิจกรรมรหัสที่ 8.3 พัฒนาศรณะของทางเข้าออกระหว่างประเทศและจังหวัดชายแดน	5	00	SP 38	M3.1	00	00	945	7,325	945	20,000	266,925	4,625	80,925	-	11,450	4,200	8,300	385,640	
3.1	โครงการรหัสที่ 3 พัฒนาศรณะของทางเข้าออกระหว่างประเทศและจังหวัดชายแดน (สำนักงานความร่วมมือระหว่างประเทศ)	5	00	SP 38	M3.1	00	00	945	7,325	945	20,000	266,925	4,625	80,925	-	11,450	4,200	8,300	385,640	
3.2	โครงการรหัสที่ 2 ประชุมเชิงปฏิบัติการพัฒนาขีดความสามารถความร่วมมือระหว่างประเทศด้านการป้องกันควบคุมโรคและเฝ้าระวัง (สำนักงานความร่วมมือระหว่างประเทศ)	5	00	SP 38	M3.1	00	00	-	4,050	-	-	150,400	1,350	-	-	-	-	4,950	159,850	
3.3	โครงการรหัสที่ 3 โครงการวิเคราะห์และพัฒนาศรณะที่ท่าอากาศยานของบุคลากรควบคุมโรค (สำนักงานความร่วมมือระหว่างประเทศ)	5	00	SP 52	M 3.1	00	00	945	-	-	20,000	93,750	-	43,500	-	-	8,000	-	139,140	
3.4	โครงการรหัสที่ 4 โครงการสนับสนุนงานวิจัยสุขภาพระดับโลก (World Health Assembly/WHA) และปัญหาสุขภาพโลก (Global Health Issue) ในระดับนานาชาติ ควบคุมโรค	5	00	SP 52	M 3.1	00	00	-	1,525	-	-	-	1,525	11,500	-	-	-	-	14,550	
3.5	โครงการรหัสที่ 5 โครงการการประชุมเชิงปฏิบัติการเพื่อพัฒนาศรณะการเชื่อมโยงชายฝั่งทะเล ประจำปีงบประมาณ 2567 (สำนักงานความร่วมมือระหว่างประเทศ)	5	00	SP 52	M 3.1	00	00	-	-	-	-	-	-	3,150	-	-	-	-	11,950	
3.6	โครงการรหัสที่ 6 โครงการสนับสนุนบริหารจัดการดำเนินงานระดับประเทศในฐานะประธาน ASEAN Health Cluster 2 ของประเทศไทย	5	00	SP 52	M 3.1	00	00	-	-	-	-	-	-	-	-	11,450	-	-	51,550	
3.7	โครงการรหัสที่ 7 โครงการพัฒนาศรณะความร่วมมือระหว่างประเทศ ด้านการเฝ้าระวัง ป้องกันและควบคุมโรคและภัยสุขภาพในกลุ่มแรงงานข้ามชาติในพื้นที่จังหวัดชายแดน	5	00	SP 52	M 3.1	00	00	-	1,750	-	-	22,775	-	22,775	-	-	4,250	-	4,200	



แผนปฏิบัติการ ประจำปีงบประมาณ พ.ศ. 2567

กรมควบคุมโรค

สำนักงานเลขาธิการคณะกรรมการการแพรรษาช้การ
โครงการเฉลิมพระเกียรติ และโครงการที่เกี่ยวข้องกับพระบรมวงศานุวงศ์
กรมควบคุมโรค

ลำดับที่	ชื่อโครงการใหญ่/โครงการย่อย/กิจกรรม	ยุทธศาสตร์	วัตถุประสงค์โครงการ	วัตถุประสงค์	วัตถุประสงค์	วัตถุประสงค์	แผนงาน/แผนงาน												รวมงบประมาณ (บาท)		
							กลุ่มเป้าหมาย		ไตรมาส 1			ไตรมาส 2			ไตรมาส 3			ไตรมาส 4			
							ภายในกรม (งบป.)	ภายนอกกรม	บ.ค.	ม.ร.	ก.พ.	ม.ค.	เม.ย.	พ.ค.	มิ.ย.	ก.ค.	ก.ย.	ธ.ค.			
							8,780	35,675	14,650	65,625	59,320	81,325	12,320	229,145	9,790	44,000	63,985	37,185	661,800		
							8,780	35,675	14,650	65,625	59,320	81,325	12,320	229,145	9,790	44,000	63,985	37,185	661,800		
1	ผลผลิตที่ 7 โครงการเฝ้าระวัง ป้องกัน ควบคุมโรคทางเพศสัมพันธ์ และเอดส์ระยะเฉียบพลัน						8,780	35,675	14,650	65,625	59,320	81,325	12,320	229,145	9,790	44,000	63,985	37,185	661,800		
1.1	โครงการย่อยที่ 1 โครงการเฝ้าระวัง ป้องกัน ควบคุมโรคทางเพศสัมพันธ์ และเอดส์ระยะเฉียบพลัน	1	00 งาน ภารกิจ	SP48	P1.1	✓	8,780	35,675	14,650	65,625	59,320	81,325	12,320	229,145	9,790	44,000	63,985	37,185	661,800		
1.2	โครงการย่อยที่ 2 โครงการเฝ้าระวัง ป้องกัน ควบคุมโรคทางเพศสัมพันธ์ และเอดส์ระยะเฉียบพลัน	1	00 งาน ภารกิจ	SP48	P1.1	✓													213,150		
1.3	โครงการย่อยที่ 3 โครงการเฝ้าระวัง ป้องกัน ควบคุมโรคทางเพศสัมพันธ์ และเอดส์ระยะเฉียบพลัน	1	00 งาน ภารกิจ	SP48	M3.1	✓													270,550		
1.4	โครงการย่อยที่ 4 โครงการเฝ้าระวัง ป้องกัน ควบคุมโรคทางเพศสัมพันธ์ และเอดส์ระยะเฉียบพลัน	1	00 งาน ภารกิจ	SP48	M3.1	✓													50,000		
1.5	โครงการย่อยที่ 5 โครงการเฝ้าระวัง ป้องกัน ควบคุมโรคทางเพศสัมพันธ์ และเอดส์ระยะเฉียบพลัน	1	00 งาน ภารกิจ	SP48	M3.1	✓													50,000		

(ลงชื่อ) ผู้ถือกร อนุมัติกร

(นางชวลิตกร อนุมัติกร)

ผู้อำนวยการกองยุทธศาสตร์และแผนงาน



แผนปฏิบัติการ ประจำปีงบประมาณ พ.ศ. 2567

กรมควบคุมโรค

กองระบาดวิทยา

แผนปฏิบัติการทาง การควบคุมโรค งบประมาณ พ.ศ. 2567

หน่วยงาน กองระบาดวิทยา

ลำดับ ที่	ชื่อโครงการใหญ่/โครงการย่อย/กิจกรรม	จุดประสงค์	วัตถุประสงค์ สำคัญ	รหัส แผนงาน	รหัส โครงการ	กลุ่มเป้าหมาย กลุ่มคน (ระบุ)	กลุ่มเป้าหมาย กลุ่มคน (ระบุ)	ผลผลิต โครงการ	หน่วย นับ	แผนงาน/แผนงาน												รวมงบประมาณ (บาท)	
										ไตรมาส 1			ไตรมาส 2			ไตรมาส 3			ไตรมาส 4				
										จ.ค.	ก.ค.	ก.ย.	ม.ค.	พ.ค.	มิ.ย.	ก.ค.	ก.ย.	ธ.ค.	ม.ค.	พ.ค.	มิ.ย.		ก.ค.
										746,695	728,085	1,648,048	1,710,567	1,031,548	1,145,341	992,508	1,030,869	925,777	1,041,298	791,151	588,213	12,900,100	
										201,750	93,230	120,542	266,240	91,730	157,904	276,290	112,730	145,620	275,340	183,478	79,750	2,004,604	
										201,750	93,230	120,542	266,240	91,730	157,904	276,290	112,730	145,620	275,340	183,478	79,750	2,004,604	
1	โครงการพัฒนาระบบการเฝ้าระวังและจัดการ การระบาดของโรคติดต่อทางเพศสัมพันธ์ และโรคติดต่อทางเพศสัมพันธ์อื่น ๆ	4	00	SP38	MS.1	✓		1 แผน	(บาท)	201,750	93,230	120,542	266,240	91,730	157,904	276,290	112,730	145,620	275,340	183,478	79,750	2,004,604	
1.1	โครงการพัฒนาระบบการเฝ้าระวังและจัดการ การระบาดของโรคติดต่อทางเพศสัมพันธ์ และโรคติดต่อทางเพศสัมพันธ์อื่น ๆ	4	00	SP38	MS.1	✓		12 กลุ่มงาน	(บาท)	16,500	16,500	16,500	22,010	16,500	31,654	52,040	16,500	22,010	20,250	22,010	22,010	16,500	268,994
1.2	โครงการพัฒนาระบบการเฝ้าระวังและจัดการ การระบาดของโรคติดต่อทางเพศสัมพันธ์ และโรคติดต่อทางเพศสัมพันธ์อื่น ๆ	4	00	SP38	MS.1	✓		3 แผน	(บาท)	60,250	60,250	60,250	113,230	60,250	60,250	60,250	60,250	60,250	60,250	60,250	60,250	60,250	813,338
1.3	โครงการพัฒนาระบบการเฝ้าระวังและจัดการ การระบาดของโรคติดต่อทางเพศสัมพันธ์ และโรคติดต่อทางเพศสัมพันธ์อื่น ๆ	4	00	SP38	MS.1	✓		3 แผน	(บาท)	4,500	4,500	26,500	6,000	6,000	28,000	31,000	31,000	43,360	58,360	25,000	3,000	262,720	
1.4	โครงการพัฒนาระบบการเฝ้าระวังและจัดการ การระบาดของโรคติดต่อทางเพศสัมพันธ์ และโรคติดต่อทางเพศสัมพันธ์อื่น ๆ	4	00	SP38	MS.1	✓	✓	32 ฉบับ	(บาท)	6,000	11,312	11,312	3,000	3,000	38,000	3,000	-	20,000	6,500	70,740	-	159,552	
1.5	โครงการพัฒนาระบบการเฝ้าระวังและจัดการ การระบาดของโรคติดต่อทางเพศสัมพันธ์ และโรคติดต่อทางเพศสัมพันธ์อื่น ๆ	4	0	SP38	MS.1			3 ฉบับ	(บาท)	125,000	-	-	125,000	-	-	-	-	-	125,000	-	-	-	500,000
2	โครงการพัฒนาระบบการเฝ้าระวังและจัดการ การระบาดของโรคติดต่อทางเพศสัมพันธ์ และโรคติดต่อทางเพศสัมพันธ์อื่น ๆ									104,250	120,250	120,873	105,142	120,873	120,250	120,873	120,873	120,873	120,873	120,873	120,873	120,873	1,416,876
2.1	โครงการพัฒนาระบบการเฝ้าระวังและจัดการ การระบาดของโรคติดต่อทางเพศสัมพันธ์ และโรคติดต่อทางเพศสัมพันธ์อื่น ๆ	4	00	SP38	P1.6	✓	✓	12 ฉบับ	(บาท)	16,400	16,400	16,400	16,400	16,400	16,400	16,400	16,400	16,400	16,400	16,400	16,400	16,400	196,800
3	โครงการพัฒนาระบบการเฝ้าระวังและจัดการ การระบาดของโรคติดต่อทางเพศสัมพันธ์ และโรคติดต่อทางเพศสัมพันธ์อื่น ๆ									16,400	16,400	16,400	16,400	16,400	16,400	16,400	16,400	16,400	16,400	16,400	16,400	16,400	196,800
3.1	โครงการพัฒนาระบบการเฝ้าระวังและจัดการ การระบาดของโรคติดต่อทางเพศสัมพันธ์ และโรคติดต่อทางเพศสัมพันธ์อื่น ๆ	4	00	SP38	P1.5	✓	✓	1 แผน	(บาท)	87,850	103,850	104,473	88,742	104,473	103,850	104,473	104,473	104,473	104,473	104,473	104,473	104,473	1,220,076
4	โครงการพัฒนาระบบการเฝ้าระวังและจัดการ การระบาดของโรคติดต่อทางเพศสัมพันธ์ และโรคติดต่อทางเพศสัมพันธ์อื่น ๆ									87,850	103,850	104,473	88,742	104,473	103,850	104,473	104,473	104,473	104,473	104,473	104,473	104,473	1,220,076
4.1	โครงการพัฒนาระบบการเฝ้าระวังและจัดการ การระบาดของโรคติดต่อทางเพศสัมพันธ์ และโรคติดต่อทางเพศสัมพันธ์อื่น ๆ	6	00	SP38	S2.1	✓	✓	6 ชิ้น	(บาท)	1,500	21,500	180,000	131,060	35,320	35,320	109,060	375,320	185,320	151,500	111,500	111,500	111,500	1,337,400
										1,500	21,500	180,000	131,060	35,320	35,320	109,060	375,320	185,320	151,500	111,500	111,500	111,500	1,337,400
										1,500	21,500	180,000	131,060	35,320	35,320	109,060	375,320	185,320	151,500	111,500	111,500	111,500	1,337,400
										1,500	21,500	180,000	131,060	35,320	35,320	109,060	375,320	185,320	151,500	111,500	111,500	111,500	1,337,400



แผนปฏิบัติการ ประจำปีงบประมาณ พ.ศ. 2567

กรมควบคุมโรค

กองโรคติดต่อฯ โดยแมลง



แผนปฏิบัติการ ประจำปีงบประมาณ พ.ศ. 2567

กรมควบคุมโรค

กองโรคติดต่อทั่วไป

ลำดับ ที่	ชื่อโครงการ/โครงการย่อย /กิจกรรม	ยุทธศาสตร์	โครงการ สำคัญ ตามแผน แม่บท	วัตถุประสงค์ และงาน	วัตถุประสงค์ ของงาน	จัด ทำ (ราย)	จัด ทำ (ราย)	กลุ่มเป้าหมาย ภาคส่วน กรม (ราย)	ผลผลิต โครงการ	หน่วย นับ	แผนงาน/แผนงาน						รวมงบประมาณ (บาท)					
											ไตรมาส 1		ไตรมาส 2		ไตรมาส 3		ไตรมาส 4		น.ย.	ก.ย.		
											ค.ค.	พ.ย.	ค.ค.	ก.ค.	พ.ค.	มิ.ย.	ก.ค.	ส.ค.				
	ผลผลิตที่ 1 ผลักดันสถานการณ์การเฝ้าระวัง ป้องกัน ควบคุมโรคและภัยสุขภาพ รวมทั้งสิ้น			อนุมัติ							ค.ค.	พ.ย.	ค.ค.	พ.ค.	มิ.ย.	ก.ค.	ส.ค.	น.ย.	รวมงบประมาณ (บาท)			
	(ลงชื่อ) สรศ กฤษณ์วีระวงศ์ (นายอรรถ กฤษณ์วีระวงศ์) อธิบดีกรมควบคุมโรค										1,099,620	1,816,910	1,615,430	664,030	415,080	2,418,820	485,830	239,540	310,975	280,650	1,569,65	
	กิจกรรมหลักที่ 1.1 พัฒนาระบบสนับสนุนระบบการเฝ้าระวัง ป้องกัน ควบคุมโรคและภัยสุขภาพ จัดการหน่วยงานที่เฝ้าระวัง ป้องกัน ควบคุมโรคและภัยสุขภาพ(กองโรคติดต่อทั่วไป)										180,050	244,830	293,290	243,350	285,550	204,330	195,950	198,750	214,050	172,300	1,487,700	
	กิจกรรมหลักที่ 1.1 พัฒนาระบบสนับสนุนระบบการเฝ้าระวัง ป้องกัน ควบคุมโรคและภัยสุขภาพ จัดการหน่วยงานที่เฝ้าระวัง ป้องกัน ควบคุมโรคและภัยสุขภาพ(กองโรคติดต่อทั่วไป)										180,050	244,830	293,290	243,350	285,550	204,330	195,950	198,750	214,050	172,300	2,562,400	
1.1	โครงการย่อยที่ 1 บริหารจัดการทรัพยากร กองโรคติดต่อทั่วไป ประจำปี 2567	3	00	SFS2	M3.1		✓		1	เชิง หน่วยงาน	150,800	151,600	160,800	151,600	160,800	155,800	165,800	173,400	142,800	136,200	1,850,000	
1.2	โครงการย่อยที่ 2 โครงการบริหารจัดการแผนปฏิบัติการและงบประมาณกองโรคติดต่อทั่วไป ปีงบประมาณ พ.ศ. 2567	4	00	SFS2	M3.1		✓		1	แผนงาน	16,750	12,430	97,090	6,000	29,450	17,530	4,250	8,750	9,100	6,800	1	224,300
1.3	โครงการย่อยที่ 3 โครงการพัฒนาคุณภาพการจัดการเชิงรุก กองโรคติดต่อทั่วไป ปีงบประมาณ พ.ศ. 2567	5	00	SFS1	S2.4		✓		1	หน่วยงาน	12,500	33,000	22,000	72,350	22,500	17,600	12,500	12,500	31,550	19,300	12,500	280,800
1.4	โครงการย่อยที่ 4 การพัฒนาคุณภาพการบริหารจัดการด้านเทคโนโลยีสารสนเทศและดิจิทัล กองโรคติดต่อทั่วไป ปี 25667	4	00	SFS2	M3.1		✓		1	เชิง	47,800	13,400	13,400	13,400	72,800	13,400	13,400	16,300	3,400	1	207,300	
	ผลผลิตที่ 2 การสนับสนุน เสริมสร้าง ทักษะและความเข้มแข็งในการจัดการ ระบบเฝ้าระวัง ป้องกัน ควบคุมโรคและภัยสุขภาพ										-	-	7,000	-	14,000	83,880	55,680	2,000	37,740	-	200,300	
	โครงการย่อยที่ 2.2 เสริมสร้างศักยภาพ พัฒนาระบบเฝ้าระวังและการมีส่วนร่วมของเครือข่ายเฝ้าระวัง ป้องกัน ควบคุมโรคและภัยสุขภาพ										-	-	7,000	-	14,000	83,880	55,680	2,000	37,740	-	200,300	
	(ลงชื่อ) สุติกร ธนดิศกร (นางสุติกร ธนดิศกร)										-	-	7,000	-	14,000	83,880	55,680	2,000	37,740	-	200,300	
2	โครงการเสริมสร้างศักยภาพ พัฒนาระบบเฝ้าระวังและการมีส่วนร่วมของ เครือข่ายเฝ้าระวัง ป้องกัน ควบคุมโรคและภัยสุขภาพ(กองโรคติดต่อ ทั่วไป)										398,700	10,200	113,600	196,650	12,000	854,450	36,700	50,950	50,750	8,265	1,763,100	
2.1	โครงการย่อยที่ 1 โครงการเฝ้าระวัง ป้องกันควบคุมโรคติดต่อระหว่างสัตว์และคน ตามแนวคิดสุขภาพหนึ่งเดียว	4	ES05	CD4	S2.4		✓	✓	1	เชิง	-	-	7,000	-	14,000	83,880	55,680	2,000	37,740	-	200,300	
	ผลผลิตที่ 3 การเฝ้าระวัง ป้องกัน ควบคุมโรคที่เป็นภัยคุกคาม										398,700	10,200	113,600	196,650	12,000	854,450	36,700	50,950	50,750	8,265	1,763,100	
	โครงการย่อยที่ 3.1 กิจกรรมเฝ้าระวัง ป้องกัน ควบคุมโรคและภัยสุขภาพที่เป็น ปัญหาระยะแรกและกลุ่มเป้าหมายพิเศษ										398,700	10,200	113,600	196,650	12,000	854,450	36,700	50,950	50,750	8,265	1,763,100	
3	โครงการเฝ้าระวัง ป้องกัน ควบคุมโรคและภัยสุขภาพที่เป็นปัญหาเร่ง และกลุ่มเป้าหมายพิเศษ (กองโรคติดต่อทั่วไป)										-	-	-	-	-	-	-	-	-	3	1,763,100	
3.1	โครงการย่อยที่ 1 โครงการบริหารจัดการสัตว์และระบบภูมิคุ้มกัน และ ส่งเสริมสุขภาพสัตว์และคน (กองโรคติดต่อทั่วไป)	1	00	SFS2	M3		✓	✓	2	เชิง	138,700	8,500	8,500	190,700	12,000	28,500	36,700	8,500	20,635	8,500	8,265	478,000



แผนปฏิบัติการ ประจำปีงบประมาณ พ.ศ. 2567

กรมควบคุมโรค

กองด้านควบคุมโรคติดต่อระหว่างประเทศและกักกันโรค

แผนปฏิบัติการ การควบคุมโรค ปีงบประมาณ พ.ศ. 2567

จัดทำ ณ วันที่ 29 กันยายน 2566

หน่วยงาน กองสาธารณสุขและป้องกันโรค

ลำดับ ที่	ชื่อโครงการ/กิจกรรม	วัตถุประสงค์	วัตถุประสงค์ สำคัญ ตามแผนแม่บท	วิธี แผนงาน	วิธี ดำเนินงาน	จัด ทำ โดย	กลุ่มเป้าหมาย ภายในกรม ภายนอก กรม (ระบุ)	ผลผลิต โครงการ นับ	แผนงาน/แผนปฏิบัติการ												รวมงบประมาณ (บาท)
									ไตรมาส 1			ไตรมาส 2			ไตรมาส 3			ไตรมาส 4			
									ต.ค.	พ.ย.	ธ.ค.	ม.ค.	ก.พ.	มี.ค.	เม.ย.	พ.ค.	มิ.ย.	ก.ค.	ส.ค.	ก.ย.	
	รวมทั้งสิ้น								1,032,091	1,037,641	1,097,140	2,657,809	2,243,480	1,892,300	1,258,340	1,147,093	1,330,225	755,381	483,470	363,930	15,298,900
	ผลผลิตที่ 1 สืบค้นตำแหน่งการระบาดเบื้องต้น ความปลอดภัยและสุขภาพ								62,200	64,750	70,560	355,515	92,600	92,890	75,560	46,600	210,845	57,690	78,390	16,500	1,224,100
1	กิจกรรมหลักที่ 1.1 พัฒนาระบบสนับสนุนกระบวนการจัดทำผลิตภัณฑ์และจัดการความรู้ของหน่วยงานที่กำกับดูแลฯ ปีงบประมาณ 2567							1 หน่วยงาน	62,200	64,750	70,560	355,515	92,600	92,890	75,560	46,600	210,845	57,690	78,390	16,500	1,224,100
1.1	โครงการย่อยที่ 1 บริหารจัดการทรัพยากรด้านควบคุมโรคติดต่อระหว่างประเทศและกักโรค ประจำปีงบประมาณ พ.ศ. 2567	4	00	SP52	M3-1		✓	1 หน่วยงาน	62,200	64,750	70,560	251,285	84,600	63,200	67,560	38,600	181,155	54,690	55,200	16,500	1,010,300
1.2	โครงการย่อยที่ 2 พัฒนาระบบสนับสนุนควบคุมโรคติดต่อระหว่างประเทศและกักโรคเพื่อเตรียมความพร้อมบุคลากร 4.0 ส่งเสริมองค์กรที่ปลอดภัย (Happy work place) และสนับสนุนการพัฒนาศูนย์ควบคุมและวิจัย ปีงบประมาณ 2567	4	00	SP46	M3-1			1 เดือน				75,500	8,000	8,000	8,000	8,000	8,000	3,000	1,500		120,000
1.3	โครงการย่อยที่ 3 บริหารจัดการและกำกับดูแลและจัดการความรู้ด้านแรงงาน ก่อสร้างควบคุมโรคติดต่อระหว่างประเทศและกักโรค ปีงบประมาณ พ.ศ. 2567	4	00	SP51	M3-1	✓	✓	1 เดือน				28,720		21,690			21,690		21,690	1	93,800
	ผลผลิตที่ 8 โครงการส่งเสริมพัฒนาระบบเฝ้าระวัง-ป้องกัน ควบคุมโรคและสุขภาพ ให้ได้ตามมาตรฐานระหว่างประเทศ								969,891	972,891	1,026,580	2,302,294	2,150,880	1,799,410	1,182,780	1,100,493	1,119,380	697,691	405,080	347,430	14,074,800
	กิจกรรมหลักที่ 8.3 พัฒนาระบบเฝ้าระวังและจัดการข้อมูลระหว่างประเทศและจังหวัดชายแดน							69 แห่ง	757,891	760,891	764,690	917,160	798,390	780,560	770,890	772,960	157,690	150,558	143,190	135,430	6,310,300
2	โครงการพัฒนาระบบเฝ้าระวังและจัดการข้อมูลระหว่างประเทศและจังหวัดชายแดน (องค์การอนามัยโลกติดต่อระหว่างประเทศและกักโรค)								757,891	760,891	764,690	917,160	798,390	780,560	770,890	772,960	157,690	150,558	143,190	135,430	6,310,300
2.1	โครงการย่อยที่ 1 การสนับสนุนระบบเฝ้าระวังและจัดการข้อมูลระหว่างประเทศ พ.ศ. 2567	2	00	SP47	P1.2	✓	✓	1 แห่ง	156,100	156,100	156,099	156,169	156,099	156,169	156,099	90,169	87,499	87,499	83,299	1	1,528,800
2.2	โครงการย่อยที่ 2 การสนับสนุนระบบเฝ้าระวังและจัดการข้อมูลระหว่างประเทศ พ.ศ. 2567	2	00	SP47	P1.2	✓	✓	1 แห่ง	141,120	141,120	141,120	148,620	148,620	141,120	141,120	22,620	22,620	15,120	15,120	1	1,092,880
2.3	โครงการย่อยที่ 3 พัฒนาระบบเฝ้าระวังและจัดการข้อมูลระหว่างประเทศ เพื่อสนับสนุนการดำเนินงานด้านควบคุมโรคติดต่อระหว่างประเทศ พ.ศ. 2567	2	00	SP47	P1.2	✓	✓	1 เดือน	98,800	98,800	105,600	150,200	108,800	102,200	108,800	30,200	36,800	26,800	26,800	1	920,600
2.4	โครงการย่อยที่ 4 โครงการพัฒนาระบบเฝ้าระวังและจัดการข้อมูลระหว่างประเทศ พ.ศ. 2567	2	00	SP47	P1.2	✓	✓	1 เดือน	76,771	79,771	76,771	76,771	79,771	76,771	79,771	10,771	10,771	21,139	13,771	10,771	613,620
2.5	โครงการย่อยที่ 5 พัฒนาระบบเฝ้าระวังและจัดการข้อมูลระหว่างประเทศ พ.ศ. 2567	2	00	SP47	P1.2	✓	✓	2 เดือน						1	1	1					38,400
2.6	โครงการย่อยที่ 6 พัฒนาระบบเฝ้าระวังและจัดการข้อมูลระหว่างประเทศ พ.ศ. 2567	2	00	SP47	P1.2	✓	✓	1 หน่วยงาน	18,000	18,000	18,000	18,000	18,000	18,000	18,000	18,000	18,000	18,000	1	146,000	
2.7	โครงการย่อยที่ 7 พัฒนาระบบเฝ้าระวังและจัดการข้อมูลระหว่างประเทศ พ.ศ. 2567	4	00	SP52	M3-1	✓	✓	1 หน่วยงาน	267,100	267,100	267,100	267,100	267,100	267,100	267,100	267,100	267,100	267,100	267,100	1	1,970,000

หน่วยงาน กองด้านควบคุมโรคติดต่อระหว่างประเทศและกักกันโรค

ลำดับ ที่	ชื่อโครงการใหญ่/โครงการย่อย/กิจกรรม	ยุทธศาสตร์	รหัสรายการ สำคัญ ตามแผนแม่บท	รหัส แผนงาน	รหัส กองงาน	จัด ทำ (งบ)	กลุ่มเป้าหมาย ภายในกรม (คน)	กลุ่มเป้าหมาย ภายนอก กรม (คน)	ผลผลิต โครงการ นับ	แผนงาน/แผนเดิม						รวมงบประมาณ (บาท)						
										ไตรมาส 1		ไตรมาส 2		ไตรมาส 3			ไตรมาส 4					
										ต.ค.	พ.ย.	ธ.ค.	ม.ค.	ก.พ.	มี.ค.		เม.ย.	พ.ค.	มิ.ย.	ก.ค.	ก.ย.	
	กิจกรรมย่อยที่ 8.7 พัฒนาศักยภาพบุคลากร เสริมสร้างความรู้ความเข้าใจ มีประจักษ์ เป็นต้น ผลจูงใจและขวัญศรัทธาและจัดการความเสี่ยงด้านสาธารณสุข ระหว่างประเทศแบบบูรณาการ			อนุมัติ							212,000	212,000	261,890	1,385,134	1,352,490	1,018,850	927,533	961,690	547,133	261,890	212,000	7,764,500
3	โครงการพัฒนาศักยภาพบุคลากร เสริมสร้างความรู้ความเข้าใจ มีประจักษ์ เป็นต้น ควบคู่กันและขวัญศรัทธา และจัดการความเสี่ยงด้านสาธารณสุขระหว่าง ประเทศแบบบูรณาการ (กองด้านควบคุมโรคติดต่อระหว่างประเทศและกักกัน โรค)	2							69 แห่ง		212,000	212,000	261,890	1,385,134	1,352,490	1,018,850	927,533	961,690	547,133	261,890	212,000	7,764,500
3.1	โครงการย่อยที่ 1 เสริมสร้างความรู้ความเข้าใจด้านกักกันโรคและขวัญศรัทธา ระหว่างประเทศที่สำคัญ (กักกักคน)	2	MP130501	SP47	P1.2		✓	✓	15 แห่ง		158,000	158,000	207,890	183,000	268,490	247,000	579,400	511,440	239,000	207,890	15	3,126,000
3.2	โครงการย่อยที่ 2 เสริมสร้างความรู้ความเข้าใจด้านกักกันโรคและขวัญศรัทธา ระหว่างประเทศที่สำคัญ (กักเชื้อ)	2	MP130501	SP47	P1.2		✓	✓	18 แห่ง												18	831,600
3.3	โครงการย่อยที่ 3 เสริมสร้างความรู้ความเข้าใจด้านกักกันโรคและขวัญศรัทธา ระหว่างประเทศที่สำคัญ (พจนานุกรม)	2	MP130501	SP47	P1.2		✓	✓	1 เว็บไซต์						200,000	221,600	240,000	1	20,000			100,000
3.4	โครงการย่อยที่ 4 โครงการบูรณาการการมีประจักษ์เป็นต้นขวัญศรัทธาและจัดการ จัดการสุขภาพความเสี่ยงต่อโรคติดต่อระหว่างประเทศ ปีงบประมาณ 2567	2	MP130501	SP47	P1.2		✓	✓	1 เว็บไซต์		18,000	18,000	18,000	916,134	18,000	18,000	72,133	68,000	72,133	18,000	1	1,272,400
3.5	โครงการย่อยที่ 5 พัฒนาระบบมาตรฐานและมาตรการกักกันโรคตาม พระราชบัญญัติโรคติดต่อ พ.ศ.2558 และระเบียบ	2	MP130501	SP47	P1.2		✓	✓	1 เว็บไซต์		18,000	18,000	18,000	68,000	18,000	144,250	18,000	144,250	18,000	18,000	1	518,500
3.6	โครงการย่อยที่ 6 บูรณาการเสริมความรู้ความพร้อมและจัดทำแผนรับมือเหตุการณ์ ฉุกเฉินที่เกิดจากภาวะอันตรายทางด้าน	2	MP130501	SP47	P1.2		✓	✓	1 เว็บไซต์					100,000	480,000	270,000		100,000	100,000		1	1,050,000
3.7	โครงการย่อยที่ 7 พัฒนาศักยภาพบุคลากรด้านศูนย์โรคติดต่อระหว่างประเทศ ให้ทำงานเชื่อมโยงและประสานงานกับหน่วยงานที่เกี่ยวข้องในกรมและระดับพื้นที่ สนับสนุน การเฝ้าระวัง ป้องกันโรคและขวัญศรัทธา เพื่อความถูกต้องครบถ้วน ทันเวลา และ ยึดตามระเบียบการให้ระบบ	2	MP130501	SP47	P1.2		✓	✓	1 เว็บไซต์		18,000	18,000	18,000	118,000	368,000	118,000	18,000	18,000	118,000	18,000	1	866,000

(ลงชื่อ) ผู้ถือกร อนุมัติกร
(นางสุลิตกร ธนศิริกร)

ผู้อำนวยการกองยุทธศาสตร์และแผนงาน



แผนปฏิบัติการ ประจำปีงบประมาณ พ.ศ. 2567

กรมควบคุมโรค

กองควบคุมโรคและภัยสุขภาพในภาวะฉุกเฉิน

ลำดับ ที่	ชื่อโครงการใหญ่/โครงการย่อย/กิจกรรม	วัตถุประสงค์ สำคัญ ตามแผนแม่บท	รหัส แผนงาน	รหัส กองงาน	จุดมุ่งหมาย ภายใน (ระยะ)	ผลผลิต โครงการ ที่	หน่วย นับ	แผนงาน/แผนปฏิบัติการ												รวมงบประมาณ (บาท)
								ไตรมาส 1			ไตรมาส 2			ไตรมาส 3			ไตรมาส 4			
								ต.ค.	พ.ย.	ธ.ค.	ม.ค.	ก.พ.	มี.ค.	เม.ย.	พ.ค.	พ.ค.	มิ.ย.	ก.ค.	ส.ค.	
	รวมทั้งสิ้น							292,235	361,275	195,390	117,665	57,720	56,085	39,310	51,255	37,220	36,855	35,910	1,837,700	
	รวมทั้งสิ้น							105,080	100,980	85,260	34,980	32,980	33,350	29,350	35,350	29,350	29,350	29,350	637,600	
1	กิจกรรมหลักที่ 1.1. พัฒนาระบบสนับสนุนกระบวนการจัดทำผลิตภัณฑ์และจัดการความรู้ของหน่วยงานขึ้นตามแผนแม่บท ปีงบประมาณ 2567 และภัยสุขภาพ	4	00	SP52	M3.1	1.1.1	1.1.1	105,080	100,980	85,260	34,980	32,980	33,350	29,350	35,350	29,350	29,350	29,350	637,600	
1.1	โครงการย่อยที่ 1.1.1. พัฒนาระบบสนับสนุนกระบวนการจัดทำผลิตภัณฑ์และจัดการความรู้ของหน่วยงานขึ้นตามแผนแม่บท ปีงบประมาณ 2567 และภัยสุขภาพในภาคเหนือ	4	00	SP52	M3.1	1.1.1.1	1.1.1.1	1,620	2,430	8,820	4,810	3,630	4,000	-	6,000	-	-	-	88,760	
1.2	โครงการย่อยที่ 1.1.2. โครงการบริหารจัดการทรัพยากร กองควบคุมโรคและภัยสุขภาพ	4	00	SP52	M3.1	1.1.1.2	1.1.1.2	103,460	98,550	76,440	34,770	29,350	29,350	29,350	29,350	29,350	29,350	29,350	548,840	
	กิจกรรมหลักที่ 2.2. เสริมสร้างศักยภาพ พัฒนาระบบและสร้างการมีส่วนร่วมของเครือข่ายในภาวะฉุกเฉิน							3,070	46,560	42,390	66,340	17,840	6,390	3,060	8,060	3,060	3,060	3,060	235,270	
2	โครงการใหญ่ โครงการเสริมสร้างศักยภาพพัฒนาความร่วมมือและสร้างการมีส่วนร่วมของเครือข่ายในภาวะฉุกเฉิน	2	00	SP29	P1.2	1	1	3,070	46,560	42,390	66,340	17,840	6,390	3,060	8,060	3,060	3,060	3,060	235,270	
2.1	โครงการย่อยที่ 2.1.1. โครงการเสริมสร้างศักยภาพพัฒนาความร่วมมือและสร้างการมีส่วนร่วมของเครือข่ายในภาวะฉุกเฉิน	2	00	SP29	P1.2	1	1	3,070	46,560	42,390	66,340	17,840	6,390	3,060	8,060	3,060	3,060	3,060	235,270	
	กิจกรรมหลักที่ 3.1. พัฒนาระบบบริหารจัดการภาวะฉุกเฉินทางสาธารณสุข							184,085	409,240	233,625	70,790	16,345	6,900	16,345	7,845	4,810	4,445	3,500	964,830	
3	โครงการใหญ่ โครงการพัฒนาระบบบริหารจัดการภาวะฉุกเฉินทางสาธารณสุข	2	00	SP29	P1.2	1	1	184,085	409,240	233,625	70,790	16,345	6,900	16,345	7,845	4,810	4,445	3,500	964,830	
3.1	โครงการย่อยที่ 3.1.1. โครงการเสริมสร้างความรู้ความเข้าใจ และพัฒนาระบบปฏิบัติการภาวะฉุกเฉิน เพื่อการตอบโต้ภาวะฉุกเฉินทางสาธารณสุข	2	00	SP29	P1.2	1	1	184,085	409,240	233,625	70,790	16,345	6,900	16,345	7,845	4,810	4,445	3,500	964,830	
3.2	โครงการย่อยที่ 3.1.2. โครงการพัฒนาระบบสนับสนุนผู้ปฏิบัติงานในการฉุกเฉินทางสาธารณสุข ปีงบประมาณ 2567	2	00	SP29	P1.2	1	1	83,110	92,260	84,140	-	-	-	-	-	-	-	259,510		
3.3	โครงการย่อยที่ 3.1.3. โครงการเสริมสร้างความรู้ความเข้าใจระบบบริหารจัดการภาวะฉุกเฉิน และพัฒนาระบบปฏิบัติการภาวะฉุกเฉินทางสาธารณสุข	2	00	SP29	P1.2	1	1	82,925	128,080	39,085	1,500	2,445	1,500	2,445	1,500	2,445	1,500	1,500	267,370	
3.4	โครงการย่อยที่ 3.1.4. โครงการพัฒนาระบบบริหารจัดการภาวะฉุกเฉินทางสาธารณสุข	2	00	SP29	P1.2	1	1	12,650	145,000	105,000	2,350	-	-	-	-	-	-	-	265,000	



แผนปฏิบัติการ ประจำปีงบประมาณ พ.ศ. 2567

กรมควบคุมโรค

กองโรคเอดส์และโรคติดต่อทางเพศสัมพันธ์



แผนปฏิบัติการ ประจำปีงบประมาณ พ.ศ. 2567

กรมควบคุมโรค

กองควบคุมโรค

แผนปฏิบัติการจาก งบควบคุมโรค ปีงบประมาณ พ.ศ. 2567

ข้อมูล ณ วันที่ 29 กันยายน 2566

หน่วยงาน กองโรค

ลำดับ ที่	ชื่อโครงการ/กิจกรรม	จุดประสงค์	วัตถุประสงค์	วัตถุประสงค์ ตามแผน	วัตถุประสงค์ ตามแผน	วัตถุประสงค์ ตามแผน	แผนงาน/งบเงิน												รวมงบประมาณ (บาท)
							ไตรมาส 1			ไตรมาส 2			ไตรมาส 3			ไตรมาส 4			
							ก.ค.	พ.ย.	ธ.ค.	ก.ค.	พ.ค.	พ.ค.	เม.ย.	พ.ค.	มิ.ย.	ก.ค.	ก.ค.	ก.ค.	
	รวมทั้งสิ้น						279,414	532,404	747,124	790,969	628,584	1,029,644	695,584	258,184	379,614	386,759	193,984	261,036	6,181,300
	งบสัมฤทธิ์ผล						279,414	529,004	585,124	790,969	625,184	1,029,644	679,184	254,784	379,614	386,759	190,584	261,036	5,991,300
	งบดำเนินงาน						279,414	529,004	585,124	790,969	625,184	1,029,644	679,184	254,784	379,614	386,759	190,584	261,036	5,991,300
1	ชื่อโครงการ/กิจกรรมหลัก โครงการควบคุมโรค 2567 (กองโรค)							529,004	585,124	790,969	625,184	1,029,644	679,184	254,784	379,614	386,759	190,584	261,036	5,991,300
1.1	โครงการย่อยที่ 1 โครงการพัฒนาชุมชนเชิงบูรณาการ และเสริมสร้าง ระบบสุขภาพชุมชนต้นแบบในเขตเมือง และภาคใต้	1	00	CCD16	S2.1	✓		139,160	37,500	231,200	61,000	450,600	280,000	71,000	131,840	87,500	-	-	1,489,800
1.2	โครงการย่อยที่ 2 โครงการโรค ภาวะฉุกเฉินและสนับสนุนการดำเนินงานโรค	1	00	CCD16	S2.1	✓		88,800	15,300	83,700	10,200	53,900	30,200	-	5,100	83,700	5,100	-	386,200
1.3	โครงการย่อยที่ 3 โครงการบริหารจัดการโรคติดต่อ	1	00	CCD16	S2.1	✓		5,100	5,100	103,000	5,100	71,500	-	5,100	5,100	-	-	-	200,000
1.4	โครงการย่อยที่ 4 โครงการขับเคลื่อนยุทธศาสตร์การดำเนินงานโรคติดต่อ อุบัติการณ์ใหม่ของประเทศไทย	1	00	CCD16	S2.1	✓		31,290	4,250	34,525	4,250	229,800	4,250	-	4,250	34,525	4,250	-	346,350
1.5	โครงการย่อยที่ 5 โครงการพัฒนาระบบเฝ้าระวังโรคติดต่อ	1	00	CCD16	S2.1	✓		118,010	30,000	118,260	-	-	-	-	-	-	-	-	346,200
1.6	โครงการย่อยที่ 6 โครงการขับเคลื่อนความเข้มแข็งของเครือข่ายภาคีดำเนินงาน โรคติดต่อ	1	00	CCD16	S2.1	✓		4,250	4,250	-	-	-	-	-	29,240	-	-	-	41,990
1.7	โครงการย่อยที่ 7 โครงการบริหารจัดการสุขภาพโรค และโรคติดต่อ โดยผู้รับ เป็นศูนย์กลาง (Patient Centered Case) และการคุ้มครองสิทธิในประชากรกลุ่ม เสี่ยงและการเข้าถึงบริการ และพัฒนาเป็นกรณีศึกษาประจักษ์ Al	1	00	CCD16	S2.1	✓		26,550	175,640	21,000	26,550	38,760	113,500	21,000	19,000	19,000	19,000	19,000	520,000
1.8	โครงการย่อยที่ 8 โครงการบริหารจัดการสุขภาพ	1	00	CCD16	S2.1	✓		-	-	-	-	-	-	-	-	-	-	-	2,086,260
1.9	โครงการย่อยที่ 9 โครงการพัฒนาระบบเฝ้าระวังและเฝ้าระวังของพื้นที่กลุ่ม การป้องกันควบคุมโรคในชุมชนกลุ่มเป้าหมาย	1	00	CCD16	S2.1	✓		148,184	281,594	153,184	159,984	160,184	153,184	153,184	190,184	148,184	148,184	242,036	400,000
1.10	โครงการย่อยที่ 10 โครงการพัฒนาระบบเฝ้าระวังและเฝ้าระวังสุขภาพ ภูมิปัญญา	1	00	CCD16	S2.1	✓		-	4,050	20,100	6,000	-	93,800	-	-	-	4,050	-	128,000
1.11	โครงการย่อยที่ 11 โครงการดำเนินงานควบคุมโรคติดต่อในชุมชน ข้ามชาติ	1	00	CCD16	S2.1	✓		-	-	26,000	-	-	-	-	-	4,250	10,000	-	44,500
	งบสัมฤทธิ์ผล							3,400	162,000	-	3,400	-	14,400	3,400	-	-	3,400	-	190,000
	งบดำเนินงาน							-	-	-	-	-	-	-	-	-	-	-	190,000
2	ชื่อโครงการ/กิจกรรมหลัก โครงการสนับสนุนการดำเนินงานป้องกันโรคติดต่อ ปัจจัยทางกายภาพ 8 เพื่อชาติ ศาสน์ กษัตริย์	1	00	CCD16	P.1.1	✓		3,400	162,000	-	3,400	-	14,400	3,400	-	-	3,400	-	190,000
2.1	โครงการย่อยที่ 1 โครงการสนับสนุนการดำเนินงานป้องกันโรคติดต่อ และระบบสาธารณสุขในพื้นที่สุขภาพ 8 เพื่อชาติ ศาสน์ กษัตริย์	1	00	CCD16	P.1.1	✓		3,400	162,000	-	3,400	-	14,400	3,400	-	-	3,400	-	190,000



แผนปฏิบัติการ ประจำปีงบประมาณ พ.ศ. 2567

กรมควบคุมโรค

กองโรคไม่ติดต่อ

ลำดับ ที่	ชื่อโครงการ/ผู้โครงการ/ชื่อโครงการ	ยุทธศาสตร์ สำคัญ ตามแผน	วัตถุประสงค์	วัตถุประสงค์ การงาน	วัตถุประสงค์ การงาน	กลุ่มเป้าหมาย ภาคี กรม	ผลผลิต โครงการ	หน่วย นับ	แผนงาน/แผนเงิน						รวมงบประมาณ (บาท)				
									ไตรมาส 1		ไตรมาส 2		ไตรมาส 3			ไตรมาส 4			
									ด.ช.	พ.ช.	อ.ช.	น.ช.	ก.ช.	ผ.ช.	ก.ช.	ก.บ.			
	ผลผลิตที่ 1 เสริมศักยภาพการให้บริการเชิงรุก		อนามัย						166,205	443,629	1,098,180	230,428	364,040	435,980	206,440	401,730	230,775	971,130	4,389,100
	ผลผลิตที่ 2 เสริมศักยภาพการให้บริการเชิงรุก		อนามัย						55,800	77,800	72,000	69,800	63,800	70,600	55,800	69,600	201,600	78,800	980,800
	กิจกรรมหลักที่ 1.1 พัฒนาและสนับสนุนกระบวนการจัดการเชิงรุก								55,800	77,800	72,000	69,800	63,800	70,600	55,800	69,600	201,600	78,800	980,800
1	โครงการใหญ่ที่ 1 โครงการพัฒนาระบบบริการจัดการเชิงรุก																	1	980,800
1.1	โครงการย่อยที่ 1 โครงการบริการเชิงรุก	5	00		M3.1		1 เดือน	ครั้ง	55,800	77,800	72,000	69,800	63,800	70,600	55,800	69,600	201,600	78,800	980,800
1.2	โครงการย่อยที่ 2 โครงการบริการเชิงรุก	5	00		M3.1		1 เดือน	ครั้ง	50,800	50,800	65,000	62,000	50,800	65,000	50,800	50,800	50,800	76,200	700,000
	ผลผลิตที่ 2 การสนับสนุนเสริมสร้างศักยภาพ								17,300	86,274	155,650	51,698	207,840	326,360	96,340	260,660	18,475	18,390	1,362,710
	โครงการใหญ่ที่ 2 โครงการสนับสนุนเสริมสร้างศักยภาพ								17,300	86,274	155,650	51,698	207,840	326,360	96,340	260,660	18,475	18,390	1,362,710
2	โครงการใหญ่ที่ 3 โครงการพัฒนาระบบบริการเชิงรุก																		1,362,710
2.1	โครงการย่อยที่ 1 โครงการสนับสนุนเสริมสร้างศักยภาพ	4	00		M3.1		1 เดือน	ครั้ง	17,300	86,274	155,650	51,698	207,840	326,360	96,340	260,660	18,475	18,390	1,362,710
2.2	โครงการย่อยที่ 2 โครงการสนับสนุนเสริมสร้างศักยภาพ	4	00		M3.1		1 เดือน	ครั้ง	2,750	700	50,000	3,450	2,700	-	-	-	700	-	60,300
2.3	โครงการย่อยที่ 3 โครงการพัฒนาระบบบริการเชิงรุก	4	00		M3.1		1 เดือน	ครั้ง	32,090	56,810	17,775	-	-	17,775	-	-	17,775	-	160,000
2.4	โครงการย่อยที่ 4 โครงการพัฒนาระบบบริการเชิงรุก	4	00		M3.1		1 เดือน	ครั้ง	6,873	6,873	45,140	-	-	-	-	-	-	-	82,900
2.5	โครงการย่อยที่ 5 โครงการพัฒนาระบบบริการเชิงรุก	4	00		M3.1		1 เดือน	ครั้ง	4,550	27,700	18,750	2,550	-	36,975	2,550	176,850	-	-	306,900
2.6	โครงการย่อยที่ 6 โครงการพัฒนาระบบบริการเชิงรุก	4	00		M3.1		1 เดือน	ครั้ง	10,000	-	30,090	-	10,000	-	59,000	83,810	-	4	242,900
2.7	โครงการย่อยที่ 7 โครงการพัฒนาระบบบริการเชิงรุก	4	00		M3.1		1 เดือน	ครั้ง	16,360	-	-	-	-	-	-	-	-	18,390	44,300
2.8	โครงการย่อยที่ 8 โครงการพัฒนาระบบบริการเชิงรุก	4	00		M3.1		1 เดือน	ครั้ง	2,550	2,550	266,210	2,550	150,000	2,550	2,550	2,550	2,550	1	428,410
	โครงการย่อยที่ 9 โครงการพัฒนาระบบบริการเชิงรุก	4	00		M3.1		1 เดือน	ครั้ง	-	-	-	-	-	-	-	-	-	-	37,000

หน่วยงาน กองโรคไม่ติดต่อ

ลำดับ ที่	ชื่อโครงการใหญ่/โครงการย่อย/กิจกรรม	วัตถุประสงค์ สำคัญ ตามแผนแม่บท	รหัส แผนงาน	รหัส กิจกรรม	กลุ่มเป้าหมาย ตามโครงการ (ระบุ)	ผลผลิต โครงการ	หน่วย นับ	แผนงาน/แผนเงิน												รวมงบประมาณ (บาท)
								ไตรมาส 1			ไตรมาส 2			ไตรมาส 3			ไตรมาส 4			
								ต.ค.	พ.ย.	ธ.ค.	ม.ค.	ก.พ.	มี.ค.	เม.ย.	พ.ค.	พ.ค.	มิ.ย.	ก.ค.	ก.ย.	
	ผลผลิตที่ 9 โครงการพัฒนาเครือข่ายคลินิกสำหรับประชาชน ศูนย์โรคไม่ติดต่อแห่งชาติ กลุ่มสุขภาพผ่านไกลและศูนย์ชุมชนที่ติดต่อการบริการที่		อนุมัติ (ลงชื่อ) ย.รศ. กฤษณ์วีรวิงศ์ (นายเชษฐา กฤษณ์วีรวิงศ์)					93,105	281,555	870,530	108,930	92,400	39,020	54,300	69,250	354,330	71,470	10,700	-	2,045,590
3	กิจกรรมหลักที่ 9.4 พัฒนาและสนับสนุนบุคลากรดำเนินงานสำหรับป้องกันควบคุมโรคไม่ติดต่อและปัจจัยเสี่ยง โครงการใหญ่ที่ 3 โครงการพัฒนาระบบและองค์ความรู้เชิงยุทธศาสตร์ ด้านการนำร่อง ป้องกัน ควบคุมโรคไม่ติดต่อและปัจจัยเสี่ยง					1 ซึ่ง	เรื่อง	93,105	281,555	870,530	108,930	92,400	39,020	54,300	69,250	354,330	71,470	10,700	-	2,045,590
3.1	โครงการย่อยที่ 1 โครงการพัฒนาหลักสูตร NCD system management team	00	NCD20	S24		1 ฉบับ	ฉบับ	-	-	6,400	11,400	6,400	12,800	6,400	6,400	6,400	9,800	-	-	72,400
3.2	โครงการย่อยที่ 2 โครงการรู้ทันโรค รู้ความเสียหาย ความเสี่ยงสุขภาพ (Health Station) ในชุมชนเขตเมือง	00	NCD20	S24		อย่างน้อย แต่ละ 1	แห่ง	-	-	674,600	-	-	-	-	-	45,000	45,000	-	-	764,600
3.3	โครงการย่อยที่ 3 โครงการพัฒนาการสำรวจและคัดกรองสุขภาพและพฤติกรรมเสี่ยงโรคไม่ติดต่อ	00	NCD20	P12		1 รอบ	รอบ	90,905	84,435	84,430	81,030	7,650	9,020	-	-	4,250	9,870	-	-	371,590
3.4	โครงการย่อยที่ 4 โครงการส่งเสริมความรอบรู้สุขภาพผ่านไลน์ไม่ติดต่อเชียงใหม่	00	NCD20	S24		3 แห่ง	แห่ง	2,200	-	80,200	6,100	2,200	3,400	8,300	-	63,400	-	2,200	-	168,000
3.5	โครงการย่อยที่ 5 โครงการพัฒนาไลน์ของทุกสุขภาพดี	00	NCD20	S24		3 แห่ง	ซึ่ง	-	-	3,400	-	4,200	3,400	-	15,600	-	3,400	-	-	30,000
3.6	โครงการย่อยที่ 6 โครงการป้องกันควบคุมโรคไม่ติดต่อเรื้อรัง โดยใช้ชุมชนเป็นฐาน ปีงบประมาณ 2567	00	NCD20	M3.1		176 อำเภอ	อำเภอ	-	23,520	16,000	10,400	33,200	10,400	33,200	3,400	136,480	3,400	-	176	270,000
3.7	โครงการย่อยที่ 7 โครงการขับเคลื่อนการดำเนินงานสำหรับและลดการบริโภคเกลือและไขมันอิ่มตัวสูง ปีงบประมาณ 2567	00	NCD20	M3.1	1.คณะ ไม่ติดต่อ	40 จังหวัด	จังหวัด	-	165,100	-	-	-	-	-	5,100	48,800	-	-	40	219,000
3.8	โครงการย่อยที่ 8 โครงการขับเคลื่อนการดำเนินงานตรวจราชการป้องกันและลดโรคไม่ติดต่อเรื้อรัง	00	NCD20	P12		1 ฉบับ	ฉบับ	-	8,500	5,500	-	38,750	-	-	38,750	50,000	-	8,500	-	150,000

(นางจุลิศร จนธิตกร)

ผู้อำนวยการกองยุทธศาสตร์และแผนงาน



แผนปฏิบัติการ ประจำปีงบประมาณ พ.ศ. 2567

กรมควบคุมโรค

กองป้องกันการบาดเจ็บ

ลำดับ ที่	ชื่อโครงการ/ใหญ่/โครงการย่อย/กิจกรรม	ยุทธศาสตร์ สำคัญ ตามแผนแม่บท	วัตถุประสงค์ เฉพาะงาน	วัตถุประสงค์ ภาพรวม (เชิง รวม)	กลุ่มเป้าหมาย ภาคี กรม	ผลผลิต โครงการ	หน่วย นับ	แผนงาน/แผนเงิน						รวมงบประมาณ (บาท)		
								ไตรมาส 1	ไตรมาส 2	ไตรมาส 3	ไตรมาส 4	ไตรมาส 1	ไตรมาส 2	ไตรมาส 3	ไตรมาส 4	
								ค.บ.	ม.บ.	ก.บ.	จ.บ.	อ.บ.	น.บ.	ร.บ.	รวม	
	ผลผลิตที่ 1 เสริมสนับสนุนการเฝ้าระวัง ป้องกัน ควบคุมโรคและภัยสุขภาพ			อำนวยการ สนับสนุน				461,266	819,666	724,416	416,417	306,267	615,537	290,567	164,067	5,918,100
	กิจกรรมหลักที่ 1.1 พัฒนาและสนับสนุนกระบวนการจัดการต้นตอและ จัดการความเสี่ยงของหน่วยงานสาธารณสุข ป้องกัน ควบคุมโรคและภัยสุขภาพ							96,416	160,066	99,116	105,067	99,117	105,067	102,367	164,067	1,331,000
	โครงการพัฒนาและสนับสนุนกระบวนการจัดการต้นตอและจัดการความ เสี่ยงของหน่วยงานสาธารณสุข ป้องกัน ควบคุมโรคและภัยสุขภาพ (กอง ป้องกันโรค)							96,416	160,066	99,116	105,067	99,117	105,067	102,367	164,067	1,331,000
1	โครงการพัฒนาและสนับสนุนกระบวนการจัดการต้นตอและจัดการความ เสี่ยงของหน่วยงานสาธารณสุข ป้องกัน ควบคุมโรคและภัยสุขภาพ (กอง ป้องกันโรค)					2 เดือน	เดือน	96,416	160,066	99,116	105,067	99,117	105,067	102,367	164,067	1,331,000
1.1	โครงการย่อยที่ 1 โครงการบริหารทรัพยากรของสำนักงานป้องกัน โรค					1 แผน	แผน	81,416	81,416	81,416	81,417	81,417	81,417	81,417	81,417	977,000
1.2	โครงการย่อยที่ 2 โครงการบริหารจัดการองค์กรในระดับพื้นที่ตาม กฎหมายโรคติดต่อ ประจำปีงบประมาณ พ.ศ. 2567					1 รายงาน	รายงาน	15,000	78,650	17,700	23,650	17,700	23,650	20,950	82,650	354,000
	ผลผลิตที่ 2 การสนับสนุนเสริมสร้างศักยภาพและความเข้มแข็งในการจัดการ ระบบเฝ้าระวัง ป้องกัน ควบคุมโรคและภัยสุขภาพ							-	18,350	-	1,350	-	-	-	-	110,000
	กิจกรรมหลักที่ 2.2 เสริมสร้างศักยภาพ พัฒนาร่วมมือและสร้างทีม ร่วมของเครือข่ายในการเฝ้าระวัง ป้องกัน ควบคุมโรคและภัยสุขภาพ							-	18,350	-	1,350	-	-	-	-	110,000
2	โครงการเสริมสร้างศักยภาพ พัฒนาร่วมมือและสร้างทีมร่วมของ เครือข่ายในการเฝ้าระวัง ป้องกัน ควบคุมโรคและภัยสุขภาพ (กองป้องกัน โรค)					1 เดือน	เดือน	-	18,350	-	1,350	-	-	-	-	110,000
2.1	โครงการย่อยที่ 1 โครงการเสริมสร้างทีมร่วมของเครือข่ายในการ ป้องกันโรค					77 จังหวัด	จังหวัด	-	18,350	-	1,350	-	-	-	-	85,000
2.2	โครงการย่อยที่ 2 โครงการส่งเสริมความร่วมมือด้านสุขภาพของ หน่วยงานสาธารณสุขในพื้นที่					100 คน	คน	-	17,000	-	-	-	-	-	-	25,000
	ผลผลิตที่ 9 โครงการพัฒนาเครือข่ายในการเฝ้าระวัง ป้องกัน ควบคุมโรคและ ภัยสุขภาพผ่านกลไกระดับชุมชนที่เอื้อต่อการจัดการพื้นที่							364,850	641,250	625,300	921,700	310,000	207,150	125,000	513,200	4,477,100
	กิจกรรมหลักที่ 9.2 พัฒนากลไกสนับสนุนการดำเนินงานเฝ้าระวัง ป้องกัน ควบคุมโรคและภัยสุขภาพ เกือบทุกปี ปีงบประมาณ 2567							10,000	110,000	60,000	53,000	10,000	3,000	10,000	109,000	632,600
3	โครงการพัฒนาและสนับสนุนการดำเนินงานเฝ้าระวัง ป้องกัน ควบคุมโรคและ ภัยสุขภาพของเครือข่ายสุขภาพ เกือบทุกปี ปีงบประมาณ 2567					1 เดือน	เดือน	10,000	110,000	60,000	53,000	10,000	3,000	10,000	109,000	632,600
3.1	โครงการย่อยที่ 1 โครงการดำเนินงานป้องกันโรคตามแผนยุทธศาสตร์ ระดับพื้นที่					50 เครือข่าย	เครือข่าย	10,000	110,000	60,000	53,000	10,000	3,000	10,000	109,000	632,600
	กิจกรรมหลักที่ 9.3 พัฒนากลไกสนับสนุนการดำเนินงานเฝ้าระวัง ป้องกัน ควบคุมโรคและภัยสุขภาพ เกือบทุกปี ปีงบประมาณ 2567							4,000	53,100	5,300	7,000	17,400	50,000	3,200	-	140,000
4	โครงการพัฒนาการดำเนินงานป้องกันโรคและภัยสุขภาพ การบูรณาการ (กองป้องกันโรค)					1 เดือน	เดือน	4,000	53,100	5,300	7,000	17,400	50,000	3,200	-	140,000
4.1	โครงการย่อยที่ 1 โครงการพัฒนาการดำเนินงานป้องกันโรคและภัยสุขภาพ การบูรณาการ					1 เดือน	เดือน	4,000	53,100	5,300	7,000	17,400	50,000	3,200	-	140,000
	ความบูรณาการสุขภาพ							4,000	53,100	5,300	7,000	17,400	50,000	3,200	-	140,000

ลำดับ ที่	ชื่โครงการใหญ่/โครงการย่อย/กิจกรรม	วัตถุประสงค์ สำคัญ ตามแผนแม่บท	รหัส แผนงาน	รหัส กองงาน	รหัส กิจกรรม	กลุ่มเป้าหมาย ภาคี กรม	ผลผลิต โครงการ	หน่วย นับ	แนงบงเงิน												รวมงบประมาณ (บาท)
									ไตรมาส 1			ไตรมาส 2			ไตรมาส 3			ไตรมาส 4			
									ต.ค.	พ.ย.	ธ.ค.	ม.ค.	ก.พ.	มี.ค.	เม.ย.	พ.ค.	มิ.ย.	ก.ค.	ส.ค.	ก.ย.	
	กิจกรรมหลักที่ 9.4 พัฒนาและสนับสนุนการดำเนินงานเฝ้าระวัง ป้องกัน ควบคุมโรคติดต่อและป้องกัน								250,850	10,000	260,000	315,850	141,300	-	-	-	-	36,000	-	-	1,050,000
5	โครงการพัฒนาและสนับสนุนการดำเนินงานเฝ้าระวัง ป้องกัน ควบคุมโรค ติดต่อและป้องกัน (กองป้องกันโรคติดต่อ)						2 ระบบ	ระบบ	250,850	10,000	260,000	315,850	141,300	-	-	-	-	36,000	-	-	1,050,000
5.1	โครงการย่อยที่ 1 โครงการสนับสนุนหน่วยงานขับเคลื่อนระบบการเฝ้าระวัง อุบัติเหตุทางถนน และพัฒนากล้องวงจรปิดบริเวณจุดเสี่ยง (ศูนย์ Surveillance : IS)	4				✓	1 ระบบ	ระบบ	150,850	10,000	60,000	297,850	141,300	-	-	-	20,000	-	-	-	700,000
5.2	โครงการย่อยที่ 2 โครงการพัฒนาโครงการป้องกันโรคติดต่อจากธรรมชาติ ป้องกันประมาณ 2567	4	00	NCD23	SZ.1	✓	1 ระบบ	ระบบ	100,000	-	200,000	18,000	-	-	-	-	16,000	-	-	-	350,000
6	โครงการพัฒนาและสนับสนุนการดำเนินงานเฝ้าระวัง ป้องกัน ควบคุมโรค และภัยสุขภาพที่ เป็นปัญหาสำคัญในผู้สูงอายุ (กองป้องกันโรคติดต่อ)						1 เรื่อง	1 เรื่อง	-	-	-	-	10,000	-	-	-	-	-	-	-	310,000
6.1	โครงการย่อยที่ 1 โครงการป้องกันโรคติดต่อจากภัยสุขภาพที่ เป็นปัญหาสำคัญในผู้สูงอายุ	4	ESPO5	NCD25	SZ.2	✓	100 คน	คน	-	-	-	-	10,000	-	-	-	-	-	-	-	310,000
7	โครงการขับเคลื่อนการป้องกันโรคติดต่อและเสียชีวิตจากอุบัติเหตุทางถนนใน กลุ่มเด็กและเยาวชน โดยใช้ TSY Program, Thailand Safe Youth						2 ครั้ง	ครั้ง	100,000	468,150	-	-	700,000	-	-	-	18,150	-	-	-	1,286,300
7.1	โครงการย่อยที่ 1 โครงการขับเคลื่อนการป้องกันโรคติดต่อและเสียชีวิตจาก อุบัติเหตุทางถนนในกลุ่มเด็กและเยาวชน โดยใช้ TSY Program, Thailand Safe Youth	4	MP070105	NCD23	SZ.1	✓	2 ครั้ง	ครั้ง	100,000	468,150	-	-	700,000	-	-	-	18,150	-	-	-	1,286,300
8	โครงการส่งเสริมความรอบรู้ด้านการป้องกันโรคติดต่อในกลุ่มวัยเรียน (กอง ป้องกันโรคติดต่อ)						600 คน	คน	-	-	300,000	100,000	-	-	-	-	-	-	-	55,000	455,000
8.1	โครงการย่อยที่ 1 โครงการส่งเสริมความรอบรู้ด้านการป้องกันโรคติดต่อในกลุ่มเด็ก วัยเรียน	4	MP130101	NCD24	SZ.2	✓	600 คน	คน	-	-	300,000	100,000	-	-	-	-	-	-	-	55,000	455,000
9	โครงการหลักที่ 9.9 ป้องกันการฉวยโอกาสในการฉวยโอกาสในการฉวยโอกาส ผู้ก่อการร้าย (MERIT MAKER)						100 เครื่องข่าย	เครื่องข่าย	-	-	-	-	-	-	-	-	250,000	43,200	-	-	603,200
9.1	โครงการย่อยที่ 1 โครงการส่งเสริมความรอบรู้ในการฉวยโอกาสในการฉวยโอกาส ผู้ก่อการร้าย (MERIT MAKER)	4	MP130201	NCD24	SZ.2	✓	100 เครื่องข่าย	เครื่องข่าย	-	-	-	-	-	-	-	-	250,000	43,200	-	-	603,200



แผนปฏิบัติการ ประจำปีงบประมาณ พ.ศ. 2567

กรมควบคุมโรค

สำนักงานคณะกรรมการควบคุมเครื่องดื่มแอลกอฮอล์

ลำดับ ที่	ชื่อโครงการ/กิจกรรม	วัตถุประสงค์ สำคัญ ตามแผน	รหัส แผนงาน	รหัส กิจกรรม	จัด ทำ โดย	กลุ่มเป้าหมาย ภาคี (ระบุ)	กลุ่มเป้าหมาย ภาคี (ระบุ)	ผลผลิต โครงการ	หน่วย นับ	แผนงาน/งบเงิน								รวมงบประมาณ (บาท)	
										ไตรมาส 1		ไตรมาส 2		ไตรมาส 3		ไตรมาส 4			
										ต.ค.	พ.ย.	ธ.ค.	ม.ค.	ก.พ.	มี.ค.	เม.ย.	พ.ค.		พ.ค.
										67,870.00	201,510.00	1,296,845.00	194,590.00	164,815.00	159,840.00	50,645.00	167,810.00	74,870.00	3,113,700.00
										49,550.00	62,175.00	88,145.00	69,550.00	70,375.00	39,175.00	42,645.00	56,550.00	649,500.00	
										49,550.00	62,175.00	88,145.00	69,550.00	70,375.00	39,175.00	42,645.00	56,550.00	649,500.00	
1	กิจกรรมหลักที่ 1.1 พัฒนาระบบสนับสนุนการดำเนินงานที่สนับสนุนและส่งเสริมการเข้าถึงบริการสุขภาพของประชาชนที่เปราะบาง	เข้าถึง พื้นฐาน						1 ระบุ	ระบุ	49,550.00	62,175.00	88,145.00	69,550.00	70,375.00	39,175.00	42,645.00	56,550.00	649,500.00	
1.1	โครงการย่อยที่ 1.1 บริการจัดการทรัพยากรเพื่อสนับสนุนการดำเนินงาน ประจำปีงบประมาณ 2567	เข้าถึง พื้นฐาน	00					1 ระบุ	ระบุ	49,550.00	62,175.00	88,145.00	69,550.00	70,375.00	39,175.00	42,645.00	56,550.00	58,920.00	
1.2	โครงการย่อยที่ 1.2 เสริมสร้างศักยภาพการบริหารจัดการควบคุมโรค	เข้าถึง พื้นฐาน	00					1 ระบุ	ระบุ	49,550.00	62,175.00	88,145.00	69,550.00	70,375.00	39,175.00	42,645.00	56,550.00	31,700.00	
1.3	โครงการย่อยที่ 1.3 พัฒนาระบบสนับสนุนการดำเนินงานและ	เข้าถึง พื้นฐาน	00					1 ระบุ	ระบุ	49,550.00	62,175.00	88,145.00	69,550.00	70,375.00	39,175.00	42,645.00	56,550.00	58,880.00	
										48,000.00	124,120.00	124,120.00	-	-	-	-	-	248,240.00	
										48,000.00	124,120.00	124,120.00	-	-	-	-	-	248,240.00	
2	โครงการใหญ่ที่ 2 พัฒนาระบบสนับสนุนการดำเนินงาน									48,000.00	124,120.00	124,120.00	-	-	-	-	-	248,240.00	
2.1	โครงการย่อยที่ 2.1 พัฒนาระบบสนับสนุนการดำเนินงาน									48,000.00	124,120.00	124,120.00	-	-	-	-	-	248,240.00	
										18,320.00	91,335.00	1,084,600.00	125,040.00	18,320.00	216,060.00	79,250.00	18,320.00	2,215,960.00	
										18,320.00	91,335.00	1,084,600.00	125,040.00	18,320.00	216,060.00	79,250.00	18,320.00	2,215,960.00	
3	โครงการใหญ่ที่ 3 พัฒนาระบบสนับสนุนการดำเนินงาน									65,585.00	111,850.00	111,850.00	-	-	-	-	-	384,560.00	
3.1	โครงการย่อยที่ 3.1 พัฒนาระบบสนับสนุนการดำเนินงาน									65,585.00	111,850.00	111,850.00	-	-	-	-	-	384,560.00	
3.2	โครงการย่อยที่ 3.2 พัฒนาระบบสนับสนุนการดำเนินงาน									65,585.00	111,850.00	111,850.00	-	-	-	-	-	166,200.00	
3.3	โครงการย่อยที่ 3.3 พัฒนาระบบสนับสนุนการดำเนินงาน									65,585.00	111,850.00	111,850.00	-	-	-	-	-	18,360.00	
										25,780.00	969,750.00	969,750.00	22,040.00	18,320.00	22,060.00	22,060.00	18,320.00	1,254,600.00	
4	โครงการใหญ่ที่ 4 พัฒนาระบบสนับสนุนการดำเนินงาน									25,780.00	969,750.00	969,750.00	22,040.00	18,320.00	22,060.00	22,060.00	18,320.00	1,254,600.00	
4.1	โครงการย่อยที่ 4.1 พัฒนาระบบสนับสนุนการดำเนินงาน									25,780.00	969,750.00	969,750.00	22,040.00	18,320.00	22,060.00	22,060.00	18,320.00	254,600.00	
4.2	โครงการย่อยที่ 4.2 พัฒนาระบบสนับสนุนการดำเนินงาน									25,780.00	969,750.00	969,750.00	22,040.00	18,320.00	22,060.00	22,060.00	18,320.00	1,000,000.00	
										3,740.00	927,850.00	927,850.00	3,740.00	3,740.00	3,740.00	3,740.00	50.00	1,000,000.00	



แผนปฏิบัติการ ประจำปีงบประมาณ พ.ศ. 2567

กรมควบคุมโรค

กองงานคณะกรรมการควบคุมผลิตภัณฑ์ยาสูบ

แผนปฏิบัติการฯ กรมควบคุมโรค ปีงบประมาณ พ.ศ. 2567

ข้อมูล ณ วันที่ 29 กันยายน 2566

หน่วยงาน กองงานคณะกรรมการควบคุมโรคติดต่อ

ลำดับ ที่	ชื่อโครงการ/โครงการย่อย/กิจกรรม	วัตถุประสงค์	พื้นที่ ดำเนินงาน	จังหวัด ดำเนินงาน	กลุ่มเป้าหมาย (ระบุ)	กลุ่มเปราะบาง (ระบุ)	หมวด ประชากร	หน่วย นับ	แผนงาน/แผนงาน												รวมงบ (บาท)
									ไตรมาส 1	ไตรมาส 2	ไตรมาส 3	ไตรมาส 4									
ส.ค.	พ.ค.	พ.ค.	ก.ค.	ก.ค.	ก.ค.	ก.ค.	ก.ค.	ก.ค.	ก.ค.	ก.ค.	ก.ค.	ก.ค.	ก.ค.	ก.ค.	ก.ค.	ก.ค.					
	หมวดที่ 1 เสริมศักยภาพการเฝ้าระวัง ป้องกัน ควบคุมโรคและภัยสุขภาพ																				
	กิจกรรมหลักที่ 1.1 พัฒนาระบบสนับสนุนกระบวนการตัดสินใจในเชิงรุกและ																				
	จัดการทรัพยากรของหน่วยงานซึ่งการดำเนินงานป้องกัน ควบคุมโรคและภัยสุขภาพ																				
	1																				
	1.1																				
	1.1																				
	1.2																				
	1.3																				
	1.4																				
	1.5																				
	หมวดที่ 2 การสนับสนุน เฝ้าระวัง ศักยภาพและเสริมสร้างเชิงรุกในการจัดการ																				
	ระบบเฝ้าระวัง ป้องกัน ควบคุมโรคและภัยสุขภาพ																				
	กิจกรรมหลักที่ 2.2 เสริมสร้างศักยภาพ พัฒนาระบบเฝ้าระวังการมีส่วนร่วม																				
	ของเครือข่ายในการเฝ้าระวัง ป้องกัน ควบคุมโรคและภัยสุขภาพ																				
	2																				
	2.1																				
	2.1																				
	หมวดที่ 9 โครงการพัฒนาเครือข่ายในการเฝ้าระวัง ป้องกัน ควบคุมโรคและ																				
	ภัยสุขภาพผ่านกลไกระบบเฝ้าระวังที่สื่อออกสู่สาธารณะ																				
	3																				
	3.1																				
	3.1																				



แผนปฏิบัติการ ประจำปีงบประมาณ พ.ศ. 2567

กรมควบคุมโรค

กองโรคจากการประกอบอาชีพและสิ่งแวดล้อม

ลำดับ ที่	ชื่อโครงการ/โครงการย่อย /กิจกรรม	จุดประสงค์ / วัตถุประสงค์ สำคัญ ตามแผนแม่บท	รหัส แผนงาน	รหัส กิจกรรม	กลุ่มเป้าหมาย ภายในกรม ภายนอก (ระบุ)	ผลผลิต โครงการ	แผนงาน/แผนงาน												รวมงบประมาณ (บาท)
							ไตรมาส 1			ไตรมาส 2			ไตรมาส 3			ไตรมาส 4			
							ต.ค.	พ.ย.	ธ.ค.	ม.ค.	ก.พ.	มี.ค.	เม.ย.	พ.ค.	มิ.ย.	ก.ค.	ส.ค.	ก.ย.	
								314,000	1,189,250	3,082,800	1,386,550	2,623,300	1,444,050	565,500	914,800	815,520	470,650	267,430	14,339,000
								150,000	510,250	500,750	212,250	391,000	166,000	224,000	185,250	187,950	160,850	128,350	3,394,000
								150,000	510,250	500,750	212,250	391,000	166,000	224,000	185,250	187,950	160,850	128,350	3,394,000
1	กิจกรรมหลักที่ 1.1 พัฒนาระบบปฏิบัติการของกรมจัดการขยะมูลฝอยและสิ่งปฏิกูล จัดการขยะมูลฝอยของพื้นที่การให้บริการ ปีงบประมาณ 2567	(ลงชื่อ) ดร.กรชัยวีรวิทย์ (นายอรุณี ทรัพย์วิวัฒน์)	อนุมัติ			1 เรื่อง		150,000	510,250	500,750	212,250	391,000	166,000	224,000	185,250	187,950	160,850	128,350	3,394,000
1.1	โครงการย่อยที่ 1 การสนับสนุนการบริหารจัดการที่กองการกำจัดขยะมูลฝอยและสิ่งปฏิกูล		00	SP52	M3.1	✓	1 เรื่อง	136,600	286,600	152,100	139,600	283,000	121,100	162,600	118,600	141,300	124,600	114,600	1,924,900
1.2	โครงการย่อยที่ 2 การพัฒนาระบบคุณภาพของกรม (PQA) เพื่อสนับสนุนการ จัดทำสถิติด้านกิจการให้บริการ ปีงบประมาณ 2567		00	SP46	M3.1	✓	1 เรื่อง	5,000	40,000	35,000	59,000	49,000	26,000	53,000	121,000	53,000	23,000	3,000	800,000
1.3	โครงการย่อยที่ 3 การพัฒนากระบวนการจัดทำและขึ้นทะเบียนประวัติราชการ ของหน่วยงานราชการและสิ่งปฏิกูล		00	SP51	M3.1	✓	1 เรื่อง	-	5,250	5,250	5,250	50,000	10,500	-	305,250	5,250	5,250	2,750	400,000
1.4	โครงการย่อยที่ 4 การพัฒนาบริการ นวัตกรรม และวิจัย เพื่อการให้บริการ ป้องกัน ความปลอดภัย และสุขภาพ		00	SP33	S2.3	✓	1 เรื่อง	8,400	178,400	8,400	8,400	8,400	8,400	8,400	8,400	8,400	8,000	8,000	270,000
	ผลผลิตที่ 2 การสนับสนุน เสริมสร้าง สุขภาพและความเป็นอยู่ในการจัดการ ระบบบริการ ปีงบประมาณ 2567							20,000	70,000	1,468,600	286,800	40,000	28,000	32,500	178,000	28,000	20,000	10,000	2,204,900
	โครงการย่อยที่ 2.2 เสริมสร้างสุขภาพ พัฒนาระบบข้อมูลและสร้างการมีส่วนร่วม ของเครือข่ายในการให้บริการ ปีงบประมาณ 2567							20,000	70,000	1,468,600	286,800	40,000	28,000	32,500	178,000	28,000	20,000	10,000	2,204,900
2	ชื่อโครงการใหญ่: โครงการเสริมสร้างสุขภาพ พัฒนาระบบข้อมูลและสร้าง การมีส่วนร่วมของเครือข่ายในการให้บริการ ปีงบประมาณ 2567	ผู้ชำนาญการกองยุทธศาสตร์และแผนงาน (นางชุลีกร ธนศิริกร)				1 เรื่อง		20,000	70,000	1,468,600	286,800	40,000	28,000	32,500	178,000	28,000	20,000	10,000	2,204,900
2.1	โครงการย่อยที่ 1 การพัฒนาระบบข้อมูลเชิงสุขภาพของกรมและจังหวัด จากเดิมเชื่อมโยงกับระบบสารสนเทศของกรมสุขภาพจังหวัด และเครือข่ายและโรงพยาบาลระดับท้องถิ่น ปี พ.ศ. 2562		00	SP51	M3.1	✓	1 เรื่อง	10,000	20,000	25,000	232,500	30,000	25,000	32,500	130,000	25,000	20,000	10,000	580,000
2.2	โครงการย่อยที่ 2 การพัฒนาและยกระดับข้อมูลเชิงสุขภาพของกรม และเครือข่ายและโรงพยาบาลระดับท้องถิ่น ปี พ.ศ. 2562		00	Enw-Occ26	M3.1	✓	1 ครั้ง	-	-	1,423,600	19,300	10,000	3,000	-	3,000	3,000	-	-	1,474,900
2.3	โครงการย่อยที่ 3 การเสริมสร้างการมีส่วนร่วมระหว่างประเทศ และพัฒนาเครือข่าย กับหน่วยงานเครือข่ายตามยุทธศาสตร์ความร่วมมือระหว่างประเทศ เพื่อการ บริการ ปีงบประมาณ 2567		00	SP33	M3.1	✓	1 ครั้ง	-	-	-	-	-	-	-	-	-	-	-	80,000
2.4	โครงการย่อยที่ 4 การสนับสนุน กำกับ ติดตามและประเมินผลการดำเนินงาน ร่วมกับหน่วยงานเครือข่ายตามยุทธศาสตร์ความร่วมมือระหว่างประเทศ เพื่อการ บริการ ปีงบประมาณ 2567		00	SP33	M3.1	✓	2 ครั้ง	-	-	-	-	-	-	-	-	-	-	-	70,000

ลำดับ ที่	ชื่อโครงการ/ผู้โครงการ/ชื่อโครงการย่อย/กิจกรรม	ยุทธศาสตร์	รหัสรายการ สำคัญ ตามแผนแม่บท	รหัส แผนงาน	รหัส กองงาน	จัด ทำ (สง.)	กลุ่มเป้าหมาย ภายในกรม ภายนอก กรม	ผลผลิต โครงการ	หน่วย นับ	แผนงาน/แผนเดิม												รวมงบประมาณ (บาท)
										ไตรมาส 1			ไตรมาส 2			ไตรมาส 3			ไตรมาส 4			
										ต.ค.	พ.ย.	ธ.ค.	ม.ค.	ก.พ.	มี.ค.	เม.ย.	พ.ค.	มิ.ย.	ก.ค.	ส.ค.	ก.ย.	
	ผลผลิตที่ 6 โครงการพัฒนาระบบบริการวิชาชีพอาชีวศึกษาและสังคม									34,000	389,000	229,450	322,000	183,000	962,050	164,000	142,000	408,050	146,250	189,800	15,000	3,184,000
	กิจกรรมหลักที่ 6.1 พัฒนาระบบบริการวิชาชีพอาชีวศึกษาและสังคม									10,000	10,000	30,000	50,000	40,000	400,000	50,000	40,000	50,000	30,000	30,000	0	740,000
3	โครงการพัฒนาระบบบริการวิชาชีพอาชีวศึกษาและสังคม กองโครงการประกอบอาชีพและสังคม						✓	3 เรื่อง	(บาท)	10,000	30,000	30,000	50,000	40,000	400,000	50,000	40,000	50,000	30,000	30,000	1	740,000
3.1	โครงการย่อยที่ 1 การพัฒนาบริการวิชาชีพอาชีวศึกษาและสังคม	1	00	EnvOcc28	S2.2		✓	2 เรื่อง	(บาท)	10,000	30,000	30,000	10,000	40,000	400,000	10,000	40,000	50,000	30,000	30,000	1	660,000
3.2	โครงการย่อยที่ 2 การสนับสนุนด้านวิชาการแก่สถานประกอบการ	1	00	EnvOcc28	S2.2		✓	1 เรื่อง	(บาท)		40,000	40,000	40,000									80,000
	กิจกรรมหลักที่ 6.3 จัดตั้งศูนย์บริการและส่งเสริมอาชีพอาชีวศึกษาและสังคม การป้องกัน และ การควบคุมโรคจากประกอบอาชีพและสังคม									24,000	29,000	68,250	82,000	143,000	408,050	39,000	102,000	327,250	116,250	159,800	15,000	1,513,600
4	โครงการขับเคลื่อนมาตรการลดผลกระทบด้านสิ่งแวดล้อม การป้องกัน และ การควบคุมโรคจากประกอบอาชีพและสังคม						✓	1 เรื่อง	(บาท)	24,000	29,000	68,250	82,000	143,000	408,050	39,000	102,000	327,250	116,250	159,800	15,000	1,513,600
4.1	โครงการย่อยที่ 1 การขับเคลื่อนมาตรการลดผลกระทบด้านสิ่งแวดล้อม การป้องกัน และ การควบคุมโรคจากประกอบอาชีพและสังคม	1	00	EnvOcc26	S2.2		✓	1 เรื่อง	(บาท)	9,000	9,000	38,000	52,000	93,000	137,000	9,000	52,000	92,000	37,000	139,800	-	667,800
4.2	โครงการย่อยที่ 2 การพัฒนาการส่งเสริมอาชีพอาชีวศึกษาและสังคม	1	00	EnvOcc26	S2.2		✓	1 เรื่อง	(บาท)													340,000
4.3	โครงการย่อยที่ 3 การพัฒนาการส่งเสริมอาชีพอาชีวศึกษาและสังคม	1	00	EnvOcc26	S2.2		✓	1 เรื่อง	(บาท)	15,000	20,000	25,000	30,000	50,000	30,000	30,000	50,000	30,000	25,000	20,000	15,000	505,800
	โครงการหลักที่ 6.4 พัฒนาแหล่งเรียนรู้สุขภาพ เพื่อป้องกันโรคจากประกอบอาชีพ										109,000	170,000	170,000		241,050	75,000		30,800				518,800
5	โครงการพัฒนาแหล่งเรียนรู้สุขภาพ เพื่อป้องกันโรคจากประกอบอาชีพ						✓	1 เรื่อง	(บาท)													518,800
5.1	โครงการย่อยที่ 1 การพัฒนาแหล่งเรียนรู้สุขภาพด้านโรคจากประกอบอาชีพ	1	MP190101	EnvOcc27	S2.2		✓	1 เรื่อง	(บาท)		109,000	170,000	170,000		134,000	75,000		30,800				518,800
	โครงการหลักที่ 6.5 พัฒนาศูนย์การเรียนรู้และป้องกันโรคจากประกอบอาชีพ										350,000	22,200	20,000		20,000							412,200
6	โครงการพัฒนาศูนย์การเรียนรู้และป้องกันโรคจากประกอบอาชีพ						✓	1 เรื่อง	(บาท)		350,000	22,200	20,000		20,000							412,200
6.1	โครงการย่อยที่ 1 การพัฒนาศูนย์การเรียนรู้และป้องกันโรคจากประกอบอาชีพ	1	MP190402	EnvOcc28	S2.2		✓	10 จังหวัด	(บาท)													412,200
	ผู้ดำเนินการกองสุขภาพและสังคม									350,000	22,200	20,000	20,000		20,000							412,200



แผนปฏิบัติการ ประจำปีงบประมาณ พ.ศ. 2567

กรมควบคุมโรค

สถาบันบำราศนราดูร



แผนปฏิบัติการ ประจำปีงบประมาณ พ.ศ. 2567

กรมควบคุมโรค

สถาบันราชประชาสมาสัย

ลำดับ ที่	วัตถุประสงค์/โครงการย่อย/กิจกรรม	ชุดค่าสรร	รหัสโครงการ สำคัญ ตามแผนแม่บท	วัตถุประสงค์ เฉพาะ	วัตถุประสงค์ โครงการ	วัตถุประสงค์ เฉพาะ	วัตถุประสงค์ โครงการ	แผนงาน/มอบเงิน								รวมงบประมาณ (บาท)	
								ไตรมาส 1		ไตรมาส 2		ไตรมาส 3		ไตรมาส 4			
								ค.ค.	พ.ค.	ก.ค.	ก.ค.	ก.ค.	ก.ค.	ก.ค.	ก.ค.		ก.ค.
	ผลผลิตที่ 4 การบริการรักษาและฟื้นฟูสุขภาพ เยาวชนโรคติดต่อสำคัญ โรคติดต่อใหม่และภัยสุขภาพ							450,200	492,715	610,200	519,240	597,035	450,200	463,700	491,800	440,550	6,062,090
	กิจกรรมย่อยที่ 4.1 บริการรักษาและฟื้นฟูสุขภาพ เยาวชนโรคติดต่อสำคัญ โรคติดต่อใหม่และภัยสุขภาพ เยาวชนโรคติดต่อสำคัญ โรคติดต่อ							450,200	492,715	610,200	519,240	597,035	450,200	463,700	491,800	440,550	6,062,090
4	โครงการบริการรักษาและฟื้นฟูสุขภาพ เยาวชนโรคติดต่อสำคัญ โรคติดต่อใหม่และภัยสุขภาพ เยาวชนโรคติดต่อสำคัญ โรคติดต่อ							450,200	492,715	610,200	519,240	597,035	450,200	463,700	491,800	440,550	6,062,090
4.1	โครงการย่อยที่ 1 โครงการบริการรักษาและฟื้นฟูสุขภาพ เยาวชนโรคติดต่อสำคัญ โรคติดต่อใหม่และภัยสุขภาพ เยาวชนโรคติดต่อสำคัญ โรคติดต่อ	1	00	SP52	M3.1												22,500,000
4.2	โครงการย่อยที่ 2 โครงการพัฒนาคุณภาพของปฏิบัติการส่งเสริมสุขภาพของประชาชน	3	00	SP34	M3.1	✓	✓										193,000
4.3	โครงการย่อยที่ 3 โครงการพัฒนาระบบบริหารคุณภาพ (Quality Control) ของศูนย์ฯ	1	00	SP52	M3.1	✓	✓		42,165			113,735			37,100		27,600
4.4	โครงการย่อยที่ 4 โครงการจัดการสิ่งแวดล้อมและควบคุมโรคติดต่อสำคัญ เยาวชนโรคติดต่อสำคัญ โรคติดต่อใหม่และภัยสุขภาพ เยาวชนโรคติดต่อสำคัญ โรคติดต่อ	1	00	SP52	M3.1	✓	✓										48,000
4.5	โครงการย่อยที่ 5 โครงการพัฒนาระบบบริการจัดการคุ้มครองสุขภาพ 4.0 และ	4	00	SP46	M3.1	✓	✓			1,000	1,000						150,000
4.6	โครงการย่อยที่ 6 โครงการพัฒนาและติดตามประเมินผลการดำเนินงานของ	1	00	SP52	M3.1	✓	✓										
4.7	โครงการย่อยที่ 7 โครงการพัฒนาและติดตามประเมินผลการดำเนินงานของ	4	00	CC015	M3.1	✓	✓										110,000
4.8	โครงการย่อยที่ 8 โครงการพัฒนาและติดตามประเมินผลการดำเนินงานของ	5	00	SP52	M3.1	✓	✓										150,590
4.9	โครงการย่อยที่ 9 โครงการพัฒนาระบบบริการจัดการสุขภาพของประชาชน	4	00	SP52	M3.1	✓	✓										5,378,000
	ผลผลิตที่ 6 โครงการพัฒนาระบบบริการรักษาและฟื้นฟูสุขภาพ เยาวชนโรคติดต่อสำคัญ โรคติดต่อใหม่และภัยสุขภาพ เยาวชนโรคติดต่อสำคัญ โรคติดต่อ							449,850	449,850	449,850	449,850	449,850	449,850	449,850	449,850	440,200	857,400
	กิจกรรมย่อยที่ 6.1 พัฒนาระบบบริหารสุขภาพจากเชิงสังคม																663,806
5	โครงการพัฒนาระบบบริหารสุขภาพจากเชิงสังคม																663,806
5.1	โครงการย่อยที่ 1 โครงการพัฒนาระบบบริการสุขภาพของประชาชน	4	00	Env-Occ-26	M3.1	✓	✓										663,806
	กิจกรรมย่อยที่ 6.2 พัฒนาระบบบริหารสุขภาพจากเชิงสังคม																57,400
6	โครงการพัฒนาระบบบริหารสุขภาพจากเชิงสังคม																57,400
6.1	โครงการย่อยที่ 1 โครงการพัฒนาระบบบริการสุขภาพของประชาชน	1	ESF06	Env-Occ-27	M3.1	✓	✓										57,400

หน่วยงาน สถาบันพระบรมราชชนก

ลำดับ ที่	ชื่อโครงการ/กิจกรรมย่อย/กิจกรรม	วัตถุประสงค์	รหัส แผนงาน	รหัส โครงการ	วัตถุประสงค์ ของโครงการ	กลุ่มเป้าหมาย		ชนิด โครงการ	หน่วย นับ	แผนงาน/งบเงิน														
						ภายในกรม (ระบุ)	ภายนอกกรม (ระบุ)			ไตรมาส 1			ไตรมาส 2			ไตรมาส 3			ไตรมาส 4					
										ค.ค.	พ.ค.	ธ.ค.	ม.ค.	ก.พ.	เม.ย.	พ.ค.	มิ.ย.	ก.ค.	ก.ค.	ก.ค.	ก.ค.			
	กิจกรรมหลักที่ 6.3 ขับเคลื่อนมาตรการและกลไกภาครัฐ การป้องกัน และการควบคุมโรคจากการประกอบอาชีพและโรคจากสิ่งแวดล้อม ภายใต้พระราชบัญญัติควบคุมโรคจากการประกอบอาชีพและโรคจากสิ่งแวดล้อม พ.ศ. 2562		อนามัย (ลงชื่อ) ธรศ กรัษย์วิริงค์ (นายธรศ กรัษย์วิริงค์)							2,825	-	2,825	-	88,675	14,825	12,000	12,219	2,825	-	-	-	136,194		
7	โครงการขับเคลื่อนมาตรการและกลไกภาครัฐ การป้องกัน และควบคุมโรคจากการประกอบอาชีพและโรคจากสิ่งแวดล้อม ภายใต้พระราชบัญญัติควบคุมโรคจากการประกอบอาชีพและโรคจากสิ่งแวดล้อม พ.ศ. 2562 สถาบันพระบรมราชชนก							3 เดือน	ชิ้น (บาท)	2,825	-	2,825	-	88,675	14,825	12,000	12,219	2,825	-	-	-	136,194		
7.1	โครงการย่อยที่ 1 โครงการเสริมการพัฒนาศูนย์สุขภาพที่มีมาตรฐานของหน่วยบริการอาชีวอนามัยและเวชกรรมสิ่งแวดล้อมในได้มาตรฐานตามพระราชบัญญัติควบคุมโรคจากการประกอบอาชีพและโรคจากสิ่งแวดล้อม พ.ศ. 2562			M3.1		✓		3 เดือน	ชิ้น (บาท)	2,825	-	2,825	-	88,675	14,825	12,000	12,219	2,825	-	-	-	136,194		
	ให้คำปรึกษาระหว่างประเทศ				สำเนาถูกต้อง					-	-	-	12,000	-	-	-	-	-	-	-	-	-	12,000	
	กิจกรรมหลักที่ 8.1 พัฒนาระบบการจัดการควบคุมโรคจากสัตว์และคนต่างด้าว				(ลงชื่อ) สุสิทธิ์ ธนฉัตร (นางสุสิทธิ์ ธนฉัตร)					-	-	-	-	-	-	-	-	-	-	-	-	-	12,000	
8	โครงการพัฒนาระบบการจัดการควบคุมโรคจากสัตว์และคนต่างด้าว และบูรณาการ สถาบันพระบรมราชชนก							1 ระบบ	ระบบ	-	-	-	-	-	-	-	-	-	-	-	-	-	12,000	
8.1	โครงการย่อยที่ 1 โครงการระบบดูแลปฏิบัติภารกิจควบคุมสัตว์และคนต่างด้าว			M3.1		✓		1 ระบบ	ระบบ	-	-	-	-	-	-	-	-	-	-	-	-	-	12,000	
	ให้คำปรึกษาระหว่างประเทศ ปี 2567									-	-	-	-	-	-	-	-	-	-	-	-	-	-	12,000



แผนปฏิบัติการ ประจำปีงบประมาณ พ.ศ. 2567

กรมควบคุมโรค

สถาบันป้องกันควบคุมโรคเขตเมือง

ลำดับ ที่	หน่วยงาน สถาบันวิจัย/หน่วยงาน/โดยเหตุเนื่อง	ชื่อโครงการใหญ่/โครงการย่อย /กิจกรรม	ชุดค่าสาร	รหัสโครงการ ฝ่าย คณะกรรมการ	รหัส แผนงาน	รหัส กองงาน	กลุ่มเป้าหมาย ภาคี/กรม (ระบุ)	กลุ่มเป้าหมาย ภาคี/กรม (ระบุ)	ผลผลิต โครงการ	หน่วย นับ	แผนงาน/แผนเงิน												รวมงบประมาณ (บาท)		
											ไตรมาส 1			ไตรมาส 2			ไตรมาส 3			ไตรมาส 4					
											ต.ค.	พ.ย.	ธ.ค.	ม.ค.	ก.พ.	มี.ค.	เม.ย.	พ.ค.	มิ.ย.	ก.ค.	ส.ค.	ก.ย.			
												134,070	198,750	472,000	447,040	290,630	607,020	307,190	407,810	292,000	496,400	174,940	91,650	3,869,500	
												96,750	127,950	426,000	366,260	190,450	524,440	256,910	323,330	241,820	463,320	137,620	64,750	3,219,000	
												96,750	127,950	426,000	366,260	190,450	524,440	256,910	323,330	241,820	463,320	137,620	64,750	3,219,000	
1		กิจกรรมหลักที่ 1.1 พัฒนาและสนับสนุนกระบวนการจัดทำผลิตภัณฑ์และจัดการ จัดการความเสี่ยงของงานเฝ้าระวัง ป้องกัน ควบคุมโรคและภัยสุขภาพ (สถาบันเชิงรุกควบคุมโรคเขตเมือง)																							
1.1		โครงการย่อยที่ 1 พัฒนาศักยภาพและสนับสนุนกระบวนการจัดทำผลิตภัณฑ์และจัดการ ความรุนแรงของงานเฝ้าระวัง ป้องกัน ควบคุมโรคและภัยสุขภาพ	5	00	SP37	S2/S2.4	✓	✓	8 เดือน	เรื่อง	(บาท)														
1.2		โครงการย่อยที่ 2 พัฒนาระบบเฝ้าระวัง ควบคุมโรคและภัยสุขภาพ ในศูนย์ปฏิบัติการเขตเมือง	5	00	SP37	S2/S2.4	✓	✓	30 คน	คน	(บาท)			227,080											413,500
1.3		โครงการย่อยที่ 3 พัฒนาศักยภาพและสนับสนุนกระบวนการจัดทำผลิตภัณฑ์และจัดการ ความรุนแรงของงานเฝ้าระวัง ควบคุมโรคและภัยสุขภาพ	4	00	SP37	M.3.1	✓	✓	1 เดือน	เรื่อง	(บาท)		16,950	8,500	16,950	8,500	8,500	8,500	16,950	59,400	151,500	16,950			450,000
1.4		โครงการย่อยที่ 4 พัฒนาระบบเฝ้าระวัง ควบคุมโรคและภัยสุขภาพ ในศูนย์ปฏิบัติการเขตเมือง	4	00	SP37	M.3.1	✓	✓	4 คน/ชิ้น	เครื่อง	(บาท)		3,400												250,000
1.5		โครงการย่อยที่ 5 พัฒนาระบบเฝ้าระวัง ควบคุมโรคและภัยสุขภาพ ในศูนย์ปฏิบัติการเขตเมือง	1	00	SP37	S2/S2.2	✓	✓	1 เดือน	เรื่อง	(บาท)		6,650	6,650	6,650	6,650	6,650	6,650	6,650	6,650	6,650				92,000
1.6		โครงการย่อยที่ 6 พัฒนาระบบเฝ้าระวัง ควบคุมโรคและภัยสุขภาพ ในศูนย์ปฏิบัติการเขตเมือง	3	ESP04	SP37	PI/P1.5	✓	✓	1 เดือน	เรื่อง	(บาท)	10,000	8,000	8,000	8,000	8,000	8,000	8,000	8,000	8,000	8,000				50,000
1.7		โครงการย่อยที่ 7 พัฒนาระบบเฝ้าระวัง ควบคุมโรคและภัยสุขภาพ ในศูนย์ปฏิบัติการเขตเมือง	5	00	SP46	M3/M3.1	✓	✓	1 เดือน	เรื่อง	(บาท)	32,750	50,350	52,350	76,110	57,350	82,750	93,710	254,330	52,350	94,750	52,350			891,900
1.8		โครงการย่อยที่ 8 บริหารจัดการทรัพยากร งบประมาณ พ.ศ. 2567	3	00	SP52	M3/M3.1	✓	✓	1 หน่วยงาน	หน่วยงาน	(บาท)	54,000	42,000	54,000	64,000	54,000	34,000	54,000	42,000	54,000	64,000	52,000			600,000
		ผลผลิตที่ 7 โครงการเฝ้าระวัง ป้องกัน ควบคุมโรค ตามแนวทางพระราชดำริ และแผนระยะยาว										1,820		7,000	11,180	11,180	11,180	11,280	13,080	11,280	11,180	3,720	6,900		98,100
		กิจกรรมหลักที่ 7.4 สนับสนุนการเฝ้าระวัง ป้องกัน ควบคุมโรคภายใต้โครงการ ราชทัณฑ์ใน 5 จังหวัดภาคใต้										1,820		7,000	11,180	11,280	11,180	11,280	13,080	11,280	11,180	3,720	6,900		98,100
2		โครงการย่อยที่ 2 สนับสนุนการเฝ้าระวัง ป้องกัน ควบคุมโรคภายใต้โครงการ ราชทัณฑ์ใน 5 จังหวัดภาคใต้										1,820		7,000	11,180	11,280	11,180	11,280	13,080	11,280	11,180	3,720	6,900		98,100
2.1		โครงการย่อยที่ 1 โครงการเฝ้าระวัง ป้องกัน ควบคุมโรค ภายใต้โครงการ ราชทัณฑ์ใน 5 จังหวัดภาคใต้	1	00	CCD16/CC D17/CDD1	PI/P1.1	✓	✓	1 เดือน	เรื่อง	(บาท)	1,820		7,000	11,180	11,280	11,180	11,280	13,080	11,280	11,180	3,720	6,900		98,100

ลำดับ ที่	ชื่อโครงการ/โย/โครงการย่อย /กิจกรรม	ชุดค่าสรร	วัตถุประสงค์ สาย ตามแผน	รหัส แผนงาน	รหัส กองงาน	กลุ่มเป้าหมาย ภาค กรม (ระบุ)	ผลผลิต โครงการ	หน่วย นับ	แผนงาน/แผนเงิน												รวมงบประมาณ (บาท)				
									ไตรมาส 1			ไตรมาส 2			ไตรมาส 3			ไตรมาส 4							
									ต.ค.	พ.ย.	ธ.ค.	ม.ค.	ก.พ.	มี.ค.	เม.ย.	พ.ค.	มิ.ย.	ก.ค.	ส.ค.	ก.ย.		ต.ค.			
	ผลผลิตที่ 8 โครงการเฝ้าระวังและควบคุมโรคและภัย สุขภาพ ให้ได้ตามเป้าหมายระหว่างประเทศ									35,500	71,400	39,000	71,400	38,900	71,400	38,900	71,400	38,900	71,400	38,900	71,400	38,900	20,000	552,400	
	กิจกรรมหลักที่ 6.1 พัฒนาระบบการจัดการควบคุมเชิงรุกเชิงสาธารณสุขอย่าง ครบวงจรและบูรณาการ			อนุมัติ						35,500	71,400	39,000	71,400	38,900	71,400	38,900	71,400	38,900	71,400	38,900	71,400	38,900	20,000	552,400	
3	โครงการใหญ่ที่ 3 พัฒนาระบบการจัดการควบคุมเชิงรุกเชิงสาธารณสุขอย่าง ครบวงจรและบูรณาการ (สถาบันป้องกันควบคุมโรคเขตเมือง)			(ลงชื่อ) อธิปไตย อธิปไตย (นายเชษฐา กริชนันทวิวัฒน์)						35,500	71,400	39,000	71,400	38,900	71,400	38,900	71,400	38,900	71,400	38,900	71,400	38,900	20,000	552,400	
3.1	โครงการย่อยที่ 1 พัฒนาระบบเฝ้าระวังโรคและภัยสุขภาพ โรคอุบัติใหม่พื้นที่เขต เมือง	2	00	SF37	P1/P1.5	✓	1 เดือน	ชิ้น																	
3.2	โครงการย่อยที่ 2 พัฒนาระบบการเตรียมความพร้อมรับมือการฉุกเฉินด้านโรค และภัยสุขภาพ โรคอุบัติใหม่	2	00	SF37	P1/P1.5	✓	1 เดือน	ชิ้น		35,600	25,150	33,700	25,150	33,600	25,150	33,700	25,150	33,600	25,150	33,600	20,000	33,600	20,000	210,000	
				(ลงชื่อ) ชุติกร อนุมัติ (นางชุตีกร อนุมัติ)						1,900	46,250	5,300	46,250	5,300	46,250	5,300	46,250	5,300	46,250	5,300	1,900	-	-	-	

ผู้อำนวยการกองยุทธศาสตร์และแผนงาน



แผนปฏิบัติการ ประจำปีงบประมาณ พ.ศ. 2567

กรมควบคุมโรค

สถาบันเวชศาสตร์ป้องกันศึกษา

ลำดับที่	ชื่อโครงการ/ที่อยู่/โครงการย่อย/กิจกรรม	ชุดค่าเฉลี่ย	รหัสโครงการสำคัญ	รหัสแผนงาน	วัตถุประสงค์	กลุ่มเป้าหมาย (ระบุ)	กลุ่มเป้าหมาย (ระบุ)	ไตรมาส 1			ไตรมาส 2			ไตรมาส 3			ไตรมาส 4			รวมงบประมาณ (บาท)					
								ค.ศ.	พ.ย.	ธ.ค.	ม.ค.	ก.พ.	มี.ค.	เม.ย.	พ.ค.	พ.ย.	ธ.ค.	ม.ค.	ก.พ.		มี.ค.	เม.ย.	พ.ค.	พ.ย.	ธ.ค.
								(บาท)	(บาท)	(บาท)	(บาท)	(บาท)	(บาท)	(บาท)	(บาท)	(บาท)	(บาท)	(บาท)	(บาท)		(บาท)	(บาท)	(บาท)	(บาท)	(บาท)
	รวมทั้งสิ้น							270,500	685,660	222,000	244,200	526,500	246,000	372,500	345,900	426,200	434,840	420,700	308,000	4,503,500.00					
	ผลผลิตที่ 1 เสริมด้านด้านการเฝ้าระวัง ป้องกัน ควบคุมโรคและภัยสุขภาพ				อนุมัติ (ลงชื่อ) อภิชาติกร ภิรมย์วิวัฒน์			33,550	33,550	45,550	44,550	36,550	36,550	36,550	36,550	36,550	24,390	23,550	23,550	411,440					
	กิจกรรมย่อยที่ 1.1 พัฒนาและสนับสนุนกระบวนการจัดทำผลิตภัณฑ์และจัดการความรู้ของหน่วยงานเพื่อการเฝ้าระวัง ป้องกัน ควบคุมโรคและภัยสุขภาพ				(ลงชื่อ) อภิชาติกร ภิรมย์วิวัฒน์			33,550	33,550	45,550	44,550	36,550	36,550	36,550	36,550	36,550	24,390	23,550	23,550	411,440					
1	ชื่อโครงการย่อยที่ 1 : โครงการพัฒนาและสนับสนุนกระบวนการจัดทำผลิตภัณฑ์และจัดการความรู้ของหน่วยงานเพื่อการเฝ้าระวัง ป้องกัน ควบคุมโรคและภัยสุขภาพ ให้นำโดยคุณอรรถนรินทร์ประภัศร์	4	00	SP52	M3.1			33,550	33,550	45,550	44,550	36,550	36,550	36,550	36,550	36,550	24,390	23,550	23,550	411,440					
1.1	โครงการย่อยที่ 1 โครงการพัฒนาและสนับสนุนกระบวนการจัดทำผลิตภัณฑ์และจัดการความรู้ของหน่วยงานเพื่อการเฝ้าระวัง ป้องกัน ควบคุมโรคและภัยสุขภาพ ให้นำโดยคุณอรรถนรินทร์ประภัศร์	4	00	SP52	M3.1			33,550	33,550	45,550	44,550	36,550	36,550	36,550	36,550	36,550	24,390	23,550	23,550	411,440					
	ผลผลิตที่ 8 โครงการเร่งรัดพัฒนากระบวนการเฝ้าระวัง ป้องกัน ควบคุมโรคและภัยสุขภาพ ให้นำโดยคุณอรรถนรินทร์ประภัศร์				(ลงชื่อ) สุทธิกร ธนสิทธิ์ (นางสุธีกร ธนสิทธิ์)			236,950	652,110	176,950	199,650	489,950	209,450	335,950	309,350	389,650	410,450	397,150	284,450	4,092,060					
2	ชื่อโครงการย่อยที่ 2 : โครงการผลิตและพัฒนาผลิตภัณฑ์ด้านเทคโนโลยีสารสนเทศเพื่อป้องกัน ควบคุมโรค และภัยสุขภาพ (สถาบันเวชศาสตร์ป้องกันภัย)	3, 4, 5	00	SP41	SZ4,M3.1			236,950	652,110	176,950	199,650	489,950	209,450	335,950	309,350	389,650	410,450	397,150	284,450	4,092,060					
2.1	โครงการย่อยที่ 1 โครงการพัฒนาผลิตภัณฑ์เทคโนโลยีสารสนเทศเพื่อป้องกัน ควบคุมโรค และภัยสุขภาพ (สถาบันเวชศาสตร์ป้องกันภัย)	5	00	SP41	SZ4			70,450	157,100	55,450	55,450	95,450	69,450	114,450	124,450	79,450	88,050	55,450	53,450	1,019,050					
2.2	โครงการย่อยที่ 2 โครงการพัฒนากระบวนการจัดการระบบข้อมูลทางการแพทย์และประเมินผล ประจำปีงบประมาณ พ.ศ. 2567	5	00	SP41	SZ4			86,500	140,500	38,500	58,500	38,500	36,000	38,500	78,500	36,500	36,000	36,000	36,000	664,000					
2.3	โครงการย่อยที่ 3 โครงการพัฒนาระบบบริหารจัดการทรัพยากรมนุษย์และเครือข่ายประชาสัมพันธ์ ประจำปีงบประมาณ พ.ศ. 2567	3	00	SP41	SZ4			46,500	21,500	20,500	16,500	73,900	17,500	59,500	46,500	86,500	66,500	124,500	14,500	596,000					
2.4	โครงการย่อยที่ 4 โครงการขับเคลื่อนกลไกการพัฒนาศักยภาพบุคลากรและเครือข่ายด้านสุขภาพป้องกัน ประจำปีงบประมาณ พ.ศ. 2567	5	00	SP41	SZ4			-	151,700	15,000	16,000	230,000	15,000	90,000	15,000	147,000	187,000	149,700	147,000	1,163,400					
2.5	โครงการย่อยที่ 5 โครงการพัฒนาวัฒนธรรมและวิชาการด้านเทคโนโลยีสารสนเทศ ประจำปีงบประมาณ พ.ศ. 2567	3	00	SP41	SZ4			-	-	1,000	-	1,000	30,000	2,000	-	-	1,000	-	-	35,000					
2.6	โครงการย่อยที่ 6 โครงการยกระดับองค์กรให้มีความปลอดภัยในการเปลี่ยนแปลงและคุณภาพชีวิตที่ดี ประจำปีงบประมาณ พ.ศ. 2567	4	00	SP52	M3.1			31,500	181,310	46,500	53,200	51,900	41,500	31,500	44,900	38,200	31,900	31,500	31,500	614,610					



แผนปฏิบัติการ ประจำปีงบประมาณ พ.ศ. 2567

กรมควบคุมโรค

สำนักงานป้องกันควบคุมโรคที่ 1

จังหวัดเชียงใหม่

ลำดับ ที่	ชื่อโครงการ/กิจกรรม	วัตถุประสงค์ สำคัญ ตามแผน	วัตถุประสงค์ เฉพาะ	วัตถุประสงค์ เฉพาะ	วัตถุประสงค์ เฉพาะ	วัตถุประสงค์ เฉพาะ	แผนงาน/แผนเงิน												รวมงบประมาณ (บาท)
							ไตรมาสที่ 1			ไตรมาสที่ 2			ไตรมาสที่ 3			ไตรมาสที่ 4			
							ค.ศ.	พ.ย.	ธ.ค.	ม.ค.	ก.พ.	มี.ค.	เม.ย.	พ.ค.	มิ.ย.	ก.ค.	ส.ค.	ก.ย.	
	รวมเงิน						254,000	719,385	1,217,780	596,090	759,025	806,840	395,060	778,225	731,910	329,130	66,045	15,810	6,669,700
	ผลสัมฤทธิ์ 1.1 พัฒนาระบบนิเทศกรรมการจัดทำผลิตภัณฑ์และจัดการ ความรู้ของหน่วยงานที่เข้าร่วมโครงการฯ อย่างเป็นระบบและยั่งยืน						-	47,300	47,300	3,000	4,500	8,350	3,000	30,640	5,040	6,000	14,170	-	122,000
1	โครงการที่ 1 พัฒนาระบบนิเทศกรรมการจัดทำผลิตภัณฑ์และจัดการ ความรู้ของหน่วยงานที่เข้าร่วมโครงการฯ อย่างเป็นระบบและยั่งยืน						-	47,300	47,300	3,000	4,500	8,350	3,000	30,640	5,040	6,000	14,170	-	122,000
1.1	โครงการที่ 1.1 พัฒนาระบบนิเทศกรรมการจัดทำผลิตภัณฑ์และจัดการ ความรู้ของหน่วยงานที่เข้าร่วมโครงการฯ อย่างเป็นระบบและยั่งยืน						228,140	518,515	448,745	228,096	306,285	373,620	137,950	226,375	196,675	50,250	20,975	3,000	2,738,620
	ผลสัมฤทธิ์ 2.2 เสริมสร้างศักยภาพ พัฒนาคณะกรรมาธิการมีส่วนร่วม ของเครือข่ายในภาคีต่างๆ อย่างเป็นระบบและยั่งยืน						226,640	442,015	445,545	226,590	304,785	318,620	136,450	149,875	193,975	48,750	19,475	1,500	2,513,720
2	โครงการที่ 2 เสริมสร้างศักยภาพ พัฒนาคณะกรรมาธิการมีส่วนร่วม ของเครือข่ายในภาคีต่างๆ อย่างเป็นระบบและยั่งยืน						226,640	442,015	445,545	226,590	304,785	318,620	136,450	149,875	193,975	48,750	19,475	1,500	2,513,720
2.1	โครงการที่ 2.1 พัฒนาระบบนิเทศกรรมการจัดทำผลิตภัณฑ์และจัดการ ความรู้ของหน่วยงานที่เข้าร่วมโครงการฯ อย่างเป็นระบบและยั่งยืน						-	2,025	14,325	-	2,025	-	-	14,825	15,375	-	2,025	-	50,600
2.2	โครงการที่ 2.2 พัฒนาระบบนิเทศกรรมการจัดทำผลิตภัณฑ์และจัดการ ความรู้ของหน่วยงานที่เข้าร่วมโครงการฯ อย่างเป็นระบบและยั่งยืน						-	6,800	-	6,800	-	-	6,800	6,800	-	13,600	-	-	40,800
2.3	โครงการที่ 2.3 พัฒนาระบบนิเทศกรรมการจัดทำผลิตภัณฑ์และจัดการ ความรู้ของหน่วยงานที่เข้าร่วมโครงการฯ อย่างเป็นระบบและยั่งยืน						41,040	197,590	88,670	2,840	37,210	7,450	56,600	20,600	35,450	1,500	7,450	1,500	497,800
2.4	โครงการที่ 2.4 พัฒนาระบบนิเทศกรรมการจัดทำผลิตภัณฑ์และจัดการ ความรู้ของหน่วยงานที่เข้าร่วมโครงการฯ อย่างเป็นระบบและยั่งยืน						185,600	235,600	342,550	223,750	298,750	311,170	73,150	107,650	142,650	33,650	10,000	-	1,924,520
3	โครงการที่ 3 พัฒนาระบบนิเทศกรรมการจัดทำผลิตภัณฑ์และจัดการ ความรู้ของหน่วยงานที่เข้าร่วมโครงการฯ อย่างเป็นระบบและยั่งยืน						1,500	76,500	3,200	1,500	1,500	55,000	1,500	76,500	3,200	1,500	1,500	1,500	224,900
3.1	โครงการที่ 3.1 พัฒนาระบบนิเทศกรรมการจัดทำผลิตภัณฑ์และจัดการ ความรู้ของหน่วยงานที่เข้าร่วมโครงการฯ อย่างเป็นระบบและยั่งยืน						1,500	76,500	3,200	1,500	1,500	55,000	1,500	76,500	3,200	1,500	1,500	1,500	224,900
	ผลสัมฤทธิ์ 3.1 พัฒนาระบบนิเทศกรรมการจัดทำผลิตภัณฑ์และจัดการ ความรู้ของหน่วยงานที่เข้าร่วมโครงการฯ อย่างเป็นระบบและยั่งยืน						3,800	47,420	299,280	71,660	141,080	90,400	23,380	164,310	87,990	43,340	11,340	3,200	987,100
	ผลสัมฤทธิ์ 3.2 พัฒนาระบบนิเทศกรรมการจัดทำผลิตภัณฑ์และจัดการ ความรู้ของหน่วยงานที่เข้าร่วมโครงการฯ อย่างเป็นระบบและยั่งยืน						3,800	44,600	285,500	69,360	111,380	90,600	23,380	137,050	85,270	43,340	11,340	3,200	908,400
4	โครงการที่ 4 พัฒนาระบบนิเทศกรรมการจัดทำผลิตภัณฑ์และจัดการ ความรู้ของหน่วยงานที่เข้าร่วมโครงการฯ อย่างเป็นระบบและยั่งยืน						3,800	44,600	285,500	69,360	111,380	90,600	23,380	137,050	85,270	43,340	11,340	3,200	908,400
4.1	โครงการที่ 4.1 พัฒนาระบบนิเทศกรรมการจัดทำผลิตภัณฑ์และจัดการ ความรู้ของหน่วยงานที่เข้าร่วมโครงการฯ อย่างเป็นระบบและยั่งยืน						3,800	2,900	195,330	11,400	11,400	13,810	4,400	16,220	16,820	3,500	3,500	3,200	286,300
4.2	โครงการที่ 4.2 พัฒนาระบบนิเทศกรรมการจัดทำผลิตภัณฑ์และจัดการ ความรู้ของหน่วยงานที่เข้าร่วมโครงการฯ อย่างเป็นระบบและยั่งยืน						-	-	-	-	-	-	-	-	-	-	-	-	77,600
4.3	โครงการที่ 4.3 พัฒนาระบบนิเทศกรรมการจัดทำผลิตภัณฑ์และจัดการ ความรู้ของหน่วยงานที่เข้าร่วมโครงการฯ อย่างเป็นระบบและยั่งยืน						-	-	-	-	-	-	-	-	-	-	-	-	51,000

ลำดับ ที่	ชื่อกิจกรรม/โครงการ	วัตถุประสงค์	วัตถุประสงค์ สำคัญ	วัตถุประสงค์ เฉพาะ	วัตถุประสงค์ เฉพาะ	วัตถุประสงค์ เฉพาะ	วัตถุประสงค์ เฉพาะ	วัตถุประสงค์ เฉพาะ	วัตถุประสงค์ เฉพาะ	วัตถุประสงค์ เฉพาะ	แผนงาน/แผนเงิน				รวมงบประมาณ (บาท)				
											ไตรมาสที่ 1		ไตรมาสที่ 2			ไตรมาสที่ 3		ไตรมาสที่ 4	
											ค.ค.	พ.ย.	ม.ค.	ก.พ.		พ.ค.	มิ.ย.	ก.ค.	ต.ค.
	กิจกรรมที่ 7.3 สนับสนุนการเข้าร่วมโครงการฯ ของโรงเรียนในสังกัด																		
13	โครงการปีที่ 13 สนับสนุนการเข้าร่วมโครงการฯ ของโรงเรียนในสังกัด															164,200			
13.1	โครงการปีที่ 13 สนับสนุนการเข้าร่วมโครงการฯ ของโรงเรียนในสังกัด															164,200			
13.2	โครงการปีที่ 13 สนับสนุนการเข้าร่วมโครงการฯ ของโรงเรียนในสังกัด															23,300			
13.3	โครงการปีที่ 13 สนับสนุนการเข้าร่วมโครงการฯ ของโรงเรียนในสังกัด															65,500			
13.4	โครงการปีที่ 13 สนับสนุนการเข้าร่วมโครงการฯ ของโรงเรียนในสังกัด															41,100			
13.5	โครงการปีที่ 13 สนับสนุนการเข้าร่วมโครงการฯ ของโรงเรียนในสังกัด															34,300			
14	โครงการปีที่ 14 สนับสนุนการเข้าร่วมโครงการฯ ของโรงเรียนในสังกัด															59,800			
14.1	โครงการปีที่ 14 สนับสนุนการเข้าร่วมโครงการฯ ของโรงเรียนในสังกัด															59,800			
14.2	โครงการปีที่ 14 สนับสนุนการเข้าร่วมโครงการฯ ของโรงเรียนในสังกัด															72,000			
15	โครงการปีที่ 15 สนับสนุนการเข้าร่วมโครงการฯ ของโรงเรียนในสังกัด															314,580			
15.1	โครงการปีที่ 15 สนับสนุนการเข้าร่วมโครงการฯ ของโรงเรียนในสังกัด															314,580			
16	โครงการปีที่ 16 สนับสนุนการเข้าร่วมโครงการฯ ของโรงเรียนในสังกัด															94,000			
16.1	โครงการปีที่ 16 สนับสนุนการเข้าร่วมโครงการฯ ของโรงเรียนในสังกัด															94,000			
16.2	โครงการปีที่ 16 สนับสนุนการเข้าร่วมโครงการฯ ของโรงเรียนในสังกัด															94,000			

ลำดับ ที่	ชื่อโครงการ/กิจกรรม	วัตถุประสงค์ สำคัญ ตามแผน	รหัส แผนงาน	รหัส โครงการ	กลุ่มเป้าหมาย ภายในกรม (คน)	กลุ่มเป้าหมาย ภายนอกกรม (คน)	หน่วย นับ	แผนงาน/แผนเงิน								รวมงบประมาณ (บาท)	
								ไตรมาสที่ 1		ไตรมาสที่ 2		ไตรมาสที่ 3		ไตรมาสที่ 4			
								ค.ค.	พ.ย.	ก.พ.	ก.ค.	พ.ค.	พ.ย.	ธ.ค.	ก.ค.		ก.ย.
	กิจกรรมที่ 8.4 ผลิตและเผยแพร่สื่อประชาสัมพันธ์ประชาสัมพันธ์						(บาท)	14,100	10,150	-	-	-	10,150	-	-	-	34,400
17	โครงการปีที่ 17 สืบเสาะหาข้อมูลด้านบริหารงาน						ชิ้น	14,100	10,150	-	-	-	10,150	-	-	-	34,400
17.1	โครงการปีที่ 17 สืบเสาะหาข้อมูลด้านบริหารงาน		SP28				คน	14,100	10,150	-	-	-	10,150	-	-	-	34,400
	โครงการปีที่ 9 โครงการพัฒนาวิจัยข้อมูลด้านบริหารงาน						(บาท)	3,910	16,240	119,740	1,700	75,750	38,920	99,420	30,570	3,010	441,000
	โครงการปีที่ 9.1 พัฒนาระบบข้อมูลด้านบริหารงาน						(บาท)	-	-	1,700	1,700	-	23,600	19,400	-	-	46,400
18	โครงการปีที่ 18 พัฒนาระบบข้อมูลด้านบริหารงาน							-	-	1,700	1,700	-	23,600	19,400	-	-	46,400
18.1	โครงการปีที่ 18 พัฒนาระบบข้อมูลด้านบริหารงาน		CD1				หน่วยงาน	-	-	1,700	1,700	-	23,600	19,400	-	-	46,400
	โครงการปีที่ 9.2 พัฒนาระบบข้อมูลด้านบริหารงาน						(บาท)	-	11,000	-	-	850	-	15,000	2,500	-	45,200
19	โครงการปีที่ 19 พัฒนาระบบข้อมูลด้านบริหารงาน						(บาท)	-	11,000	-	-	850	-	15,000	2,500	-	45,200
19.1	โครงการปีที่ 19 พัฒนาระบบข้อมูลด้านบริหารงาน		CD6				หน่วยงาน	-	-	-	4	-	-	15,000	-	-	30,000
19.2	โครงการปีที่ 20 พัฒนาระบบข้อมูลด้านบริหารงาน		CD7				หน่วยงาน	-	-	-	-	-	-	15,000	-	-	15,000
	โครงการปีที่ 21 พัฒนาระบบข้อมูลด้านบริหารงาน						(บาท)	-	-	11,000	2	850	-	-	2,500	1	15,200
	โครงการปีที่ 9.3 พัฒนาระบบข้อมูลด้านบริหารงาน						(บาท)	-	-	-	-	-	-	-	-	-	-
20	โครงการปีที่ 20 พัฒนาระบบข้อมูลด้านบริหารงาน						(บาท)	1,700	-	104,500	-	-	1,700	24,400	-	5,300	137,600
20.1	โครงการปีที่ 20 พัฒนาระบบข้อมูลด้านบริหารงาน						(บาท)	1,700	-	104,500	-	-	1,700	24,400	-	5,300	137,600
20.1	โครงการปีที่ 20 พัฒนาระบบข้อมูลด้านบริหารงาน		NCD23				หน่วยงาน	1,700	-	104,500	-	-	1,700	24,400	-	5,300	137,600
	โครงการปีที่ 9.4 พัฒนาระบบข้อมูลด้านบริหารงาน						(บาท)	-	5,240	13,540	-	-	10,620	40,620	21,920	3,010	125,800
21	โครงการปีที่ 21 พัฒนาระบบข้อมูลด้านบริหารงาน						(บาท)	-	5,240	13,540	-	-	10,620	40,620	21,920	3,010	125,800
21.1	โครงการปีที่ 21 พัฒนาระบบข้อมูลด้านบริหารงาน						(บาท)	-	5,240	13,540	-	-	10,620	40,620	21,920	3,010	125,800
	โครงการปีที่ 9.5 พัฒนาระบบข้อมูลด้านบริหารงาน						(บาท)	-	-	-	-	-	-	-	-	-	-
22	โครงการปีที่ 22 พัฒนาระบบข้อมูลด้านบริหารงาน						(บาท)	2,210	-	74,900	-	-	3,000	-	850	-	86,000
22.1	โครงการปีที่ 22 พัฒนาระบบข้อมูลด้านบริหารงาน						(บาท)	2,210	-	74,900	-	-	3,000	-	850	-	86,000
	โครงการปีที่ 23 พัฒนาระบบข้อมูลด้านบริหารงาน						(บาท)	-	-	-	-	-	-	-	-	-	-
	โครงการปีที่ 24 พัฒนาระบบข้อมูลด้านบริหารงาน						(บาท)	-	-	-	-	-	-	-	-	-	-
	โครงการปีที่ 25 พัฒนาระบบข้อมูลด้านบริหารงาน						(บาท)	-	-	-	-	-	-	-	-	-	-
	โครงการปีที่ 26 พัฒนาระบบข้อมูลด้านบริหารงาน						(บาท)	-	-	-	-	-	-	-	-	-	-
	โครงการปีที่ 27 พัฒนาระบบข้อมูลด้านบริหารงาน						(บาท)	-	-	-	-	-	-	-	-	-	-
	โครงการปีที่ 28 พัฒนาระบบข้อมูลด้านบริหารงาน						(บาท)	-	-	-	-	-	-	-	-	-	-
	โครงการปีที่ 29 พัฒนาระบบข้อมูลด้านบริหารงาน						(บาท)	-	-	-	-	-	-	-	-	-	-
	โครงการปีที่ 30 พัฒนาระบบข้อมูลด้านบริหารงาน						(บาท)	-	-	-	-	-	-	-	-	-	-
	โครงการปีที่ 31 พัฒนาระบบข้อมูลด้านบริหารงาน						(บาท)	-	-	-	-	-	-	-	-	-	-
	โครงการปีที่ 32 พัฒนาระบบข้อมูลด้านบริหารงาน						(บาท)	-	-	-	-	-	-	-	-	-	-
	โครงการปีที่ 33 พัฒนาระบบข้อมูลด้านบริหารงาน						(บาท)	-	-	-	-	-	-	-	-	-	-
	โครงการปีที่ 34 พัฒนาระบบข้อมูลด้านบริหารงาน						(บาท)	-	-	-	-	-	-	-	-	-	-
	โครงการปีที่ 35 พัฒนาระบบข้อมูลด้านบริหารงาน						(บาท)	-	-	-	-	-	-	-	-	-	-
	โครงการปีที่ 36 พัฒนาระบบข้อมูลด้านบริหารงาน						(บาท)	-	-	-	-	-	-	-	-	-	-
	โครงการปีที่ 37 พัฒนาระบบข้อมูลด้านบริหารงาน						(บาท)	-	-	-	-	-	-	-	-	-	-
	โครงการปีที่ 38 พัฒนาระบบข้อมูลด้านบริหารงาน						(บาท)	-	-	-	-	-	-	-	-	-	-
	โครงการปีที่ 39 พัฒนาระบบข้อมูลด้านบริหารงาน						(บาท)	-	-	-	-	-	-	-	-	-	-
	โครงการปีที่ 40 พัฒนาระบบข้อมูลด้านบริหารงาน						(บาท)	-	-	-	-	-	-	-	-	-	-
	โครงการปีที่ 41 พัฒนาระบบข้อมูลด้านบริหารงาน						(บาท)	-	-	-	-	-	-	-	-	-	-
	โครงการปีที่ 42 พัฒนาระบบข้อมูลด้านบริหารงาน						(บาท)	-	-	-	-	-	-	-	-	-	-
	โครงการปีที่ 43 พัฒนาระบบข้อมูลด้านบริหารงาน						(บาท)	-	-	-	-	-	-	-	-	-	-
	โครงการปีที่ 44 พัฒนาระบบข้อมูลด้านบริหารงาน						(บาท)	-	-	-	-	-	-	-	-	-	-
	โครงการปีที่ 45 พัฒนาระบบข้อมูลด้านบริหารงาน						(บาท)	-	-	-	-	-	-	-	-	-	-
	โครงการปีที่ 46 พัฒนาระบบข้อมูลด้านบริหารงาน						(บาท)	-	-	-	-	-	-	-	-	-	-
	โครงการปีที่ 47 พัฒนาระบบข้อมูลด้านบริหารงาน						(บาท)	-	-	-	-	-	-	-	-	-	-
	โครงการปีที่ 48 พัฒนาระบบข้อมูลด้านบริหารงาน						(บาท)	-	-	-	-	-	-	-	-	-	-
	โครงการปีที่ 49 พัฒนาระบบข้อมูลด้านบริหารงาน						(บาท)	-	-	-	-	-	-	-	-	-	-
	โครงการปีที่ 50 พัฒนาระบบข้อมูลด้านบริหารงาน						(บาท)	-	-	-	-	-	-	-	-	-	-



แผนปฏิบัติการ ประจำปีงบประมาณ พ.ศ. 2567

กรมควบคุมโรค

สำนักงานป้องกันควบคุมโรคที่ 2

จังหวัดพิษณุโลก

ลำดับ ที่	วัตถุประสงค์/โครงการ/กิจกรรม	วัตถุประสงค์ โครงการ สำคัญ	วัตถุประสงค์ แผนงาน	วัตถุประสงค์ กองงาน	สถานะ การดำเนินงาน (ระบุ)	คุณสมบัติ ของงาน	แผนงาน/แผนงาน										รวมงบประมาณ (บาท)		
							ไตรมาสที่ 1		ไตรมาสที่ 2		ไตรมาสที่ 3		ไตรมาสที่ 4						
							ค.พ.	พ.ย.	ธ.ค.	ก.พ.	มี.ค.	เม.ย.	พ.ค.	พ.ย.	ธ.ค.	ก.พ.		มี.ค.	
	ผลสัมฤทธิ์ที่ 1.1 พัฒนาระบบบริหารจัดการที่มีประสิทธิภาพ						215,000	297,000	455,080	390,225	361,832	594,235	551,274	760,482	623,823	462,385	466,399	239,465	5,327,200
1	โครงการพัฒนาระบบบริหารจัดการที่มีประสิทธิภาพ	00	SP33	52.3	✓	3 ห้อง (บาท)	-	-	-	35,350	-	12,400	-	15,750	2,750	-	-	15,750	82,000
1.1	โครงการพัฒนาระบบบริหารจัดการที่มีประสิทธิภาพ	00	SP33	52.3	✓	3 ห้อง (บาท)	215,000	271,750	308,500	241,000	253,700	383,250	312,450	505,230	354,100	259,050	359,500	150,000	3,513,230
2	โครงการพัฒนาระบบบริหารจัดการที่มีประสิทธิภาพ	00	SP32	M3.1	✓	1 หน่วยงน (บาท)	215,000	271,750	308,500	241,000	253,700	383,250	312,450	505,230	354,100	259,050	359,500	150,000	3,513,230
2.1	โครงการพัฒนาระบบบริหารจัดการที่มีประสิทธิภาพ	00	SP32	M3.1	✓	1 หน่วยงน (บาท)	-	-	-	36,000	19,500	56,600	67,450	237,200	38,300	-	-	-	455,080
2.2	โครงการพัฒนาระบบบริหารจัดการที่มีประสิทธิภาพ	00	SP46	M3.1	✓	1 หน่วยงน (บาท)	-	6,750	-	-	3,000	6,500	-	3,000	12,300	1,050	-	-	32,400
2.3	โครงการพัฒนาระบบบริหารจัดการที่มีประสิทธิภาพ	00	SP40	M3.1	✓	1 หน่วยงน (บาท)	15,000	15,000	38,500	10,000	15,000	15,000	60,000	15,000	13,500	18,000	19,500	-	394,500
2.4	โครงการพัฒนาระบบบริหารจัดการที่มีประสิทธิภาพ	00	SP32	M3.1	✓	1 หน่วยงน (บาท)	200,000	250,000	250,000	195,000	216,200	195,000	185,000	250,000	290,000	240,000	200,000	150,000	2,621,200
2.5	โครงการพัฒนาระบบบริหารจัดการที่มีประสิทธิภาพ	00	SP32	M3.1	✓	45 หน่วยงน (บาท)	-	-	-	-	-	10,350	-	-	-	-	-	-	10,350
3	โครงการพัฒนาระบบบริหารจัดการที่มีประสิทธิภาพ	00	CD12	52.1	✓	800,000 หน่วยบริการ (บาท)	-	-	100,000	100,000	100,000	100,000	100,000	100,000	100,000	100,000	100,000	100,000	100,000
3.1	โครงการพัฒนาระบบบริหารจัดการที่มีประสิทธิภาพ	00	CD12	52.1	✓	800,000 หน่วยบริการ (บาท)	-	-	14,150	2,000	14,920	22,910	14,740	4,680	12,550	5,500	8,650	-	100,000
3.2	โครงการพัฒนาระบบบริหารจัดการที่มีประสิทธิภาพ	00	CD5	P1.5	✓	3 แห่ง (บาท)	-	-	14,150	2,000	14,920	22,910	14,740	4,680	12,550	5,500	8,650	-	5,000
3.3	โครงการพัฒนาระบบบริหารจัดการที่มีประสิทธิภาพ	00	SP31	52.2	✓	47 แห่ง (บาท)	-	-	6,000	21,000	5,600	7,000	27,600	-	7,800	-	-	-	10,800
4	โครงการพัฒนาระบบบริหารจัดการที่มีประสิทธิภาพ	00	SP31	52.2	✓	30,000 หน่วยบริการ (บาท)	-	-	5,000	5,000	5,000	5,000	5,000	5,000	5,000	5,000	5,000	5,000	75,000
4.1	โครงการพัฒนาระบบบริหารจัดการที่มีประสิทธิภาพ	00	SP31	52.2	✓	30,000 หน่วยบริการ (บาท)	-	-	5,000	5,000	5,000	5,000	5,000	5,000	5,000	5,000	5,000	5,000	75,000

ลำดับที่	ชื่อโครงการ/กิจกรรม	วัตถุประสงค์	วัตถุประสงค์	วัตถุประสงค์	วัตถุประสงค์	วัตถุประสงค์	วัตถุประสงค์	วัตถุประสงค์	วัตถุประสงค์	วัตถุประสงค์	แผนงาน/แผนงาน															
											โครงการที่ 1				โครงการที่ 2				โครงการที่ 3				โครงการที่ 4			
											ด.ช.	พ.ช.	อ.ช.	อ.ช.	อ.ช.	อ.ช.	อ.ช.	อ.ช.	อ.ช.	อ.ช.	อ.ช.	อ.ช.	อ.ช.	อ.ช.	อ.ช.	อ.ช.
	ผลผลิตโครงการ	คุณภาพงาน	คุณภาพงาน	คุณภาพงาน	คุณภาพงาน	คุณภาพงาน	คุณภาพงาน	คุณภาพงาน	คุณภาพงาน	คุณภาพงาน	คุณภาพงาน	คุณภาพงาน	คุณภาพงาน	คุณภาพงาน	คุณภาพงาน	คุณภาพงาน	คุณภาพงาน	คุณภาพงาน	คุณภาพงาน	คุณภาพงาน	คุณภาพงาน	คุณภาพงาน	คุณภาพงาน			
5	โครงการรณรงค์ป้องกันโรคติดต่อทางเพศสัมพันธ์	1	MP130001	CD12	PL1	160,000	160,000	160,000	160,000	160,000	160,000	160,000	160,000	160,000	160,000	160,000	160,000	160,000	160,000	160,000	160,000	160,000	160,000			
5.1	โครงการรณรงค์ป้องกันโรคติดต่อทางเพศสัมพันธ์	1	MP130001	CD12	PL1	160,000	160,000	160,000	160,000	160,000	160,000	160,000	160,000	160,000	160,000	160,000	160,000	160,000	160,000	160,000	160,000	160,000	160,000			
6	โครงการรณรงค์ป้องกันโรคติดต่อทางเพศสัมพันธ์	1	00	CCD16	S2.1	4,770	4,770	4,770	4,770	4,770	4,770	4,770	4,770	4,770	4,770	4,770	4,770	4,770	4,770	4,770	4,770	4,770	4,770			
6.2	โครงการรณรงค์ป้องกันโรคติดต่อทางเพศสัมพันธ์	1	00	CCD16	S2.1	4,770	4,770	4,770	4,770	4,770	4,770	4,770	4,770	4,770	4,770	4,770	4,770	4,770	4,770	4,770	4,770	4,770	4,770			
7	โครงการรณรงค์ป้องกันโรคติดต่อทางเพศสัมพันธ์	1	00	CCD18	S2.1	10,000	10,000	10,000	10,000	10,000	10,000	10,000	10,000	10,000	10,000	10,000	10,000	10,000	10,000	10,000	10,000	10,000	10,000			
7.1	โครงการรณรงค์ป้องกันโรคติดต่อทางเพศสัมพันธ์	1	00	CCD18	S2.1	10,000	10,000	10,000	10,000	10,000	10,000	10,000	10,000	10,000	10,000	10,000	10,000	10,000	10,000	10,000	10,000	10,000	10,000			
7.2	โครงการรณรงค์ป้องกันโรคติดต่อทางเพศสัมพันธ์	1	00	CCD18	S2.1	22,000	22,000	22,000	22,000	22,000	22,000	22,000	22,000	22,000	22,000	22,000	22,000	22,000	22,000	22,000	22,000	22,000	22,000			
8	โครงการรณรงค์ป้องกันโรคติดต่อทางเพศสัมพันธ์	1	PM180002	Env-Occ28	S2.1	1,000	1,000	1,000	1,000	1,000	1,000	1,000	1,000	1,000	1,000	1,000	1,000	1,000	1,000	1,000	1,000	1,000	1,000			
8.1	โครงการรณรงค์ป้องกันโรคติดต่อทางเพศสัมพันธ์	1	PM180002	Env-Occ28	S2.1	1,000	1,000	1,000	1,000	1,000	1,000	1,000	1,000	1,000	1,000	1,000	1,000	1,000	1,000	1,000	1,000	1,000	1,000			
9	โครงการรณรงค์ป้องกันโรคติดต่อทางเพศสัมพันธ์	1	MP130101	Env-Occ27	S2.1	10,000	10,000	10,000	10,000	10,000	10,000	10,000	10,000	10,000	10,000	10,000	10,000	10,000	10,000	10,000	10,000	10,000	10,000			
9.1	โครงการรณรงค์ป้องกันโรคติดต่อทางเพศสัมพันธ์	1	MP130101	Env-Occ27	S2.1	10,000	10,000	10,000	10,000	10,000	10,000	10,000	10,000	10,000	10,000	10,000	10,000	10,000	10,000	10,000	10,000	10,000	10,000			
10	โครงการรณรงค์ป้องกันโรคติดต่อทางเพศสัมพันธ์	1	00	Env-Occ26	S2.2	1,000	1,000	1,000	1,000	1,000	1,000	1,000	1,000	1,000	1,000	1,000	1,000	1,000	1,000	1,000	1,000	1,000	1,000			
10.1	โครงการรณรงค์ป้องกันโรคติดต่อทางเพศสัมพันธ์	1	00	Env-Occ26	S2.2	1,000	1,000	1,000	1,000	1,000	1,000	1,000	1,000	1,000	1,000	1,000	1,000	1,000	1,000	1,000	1,000	1,000	1,000			

ลำดับ ที่	ชื่อโครงการ/ใหญ่/โครงการย่อย /กิจกรรม	วัตถุประสงค์	วัตถุประสงค์	วัตถุประสงค์ เฉพาะ	วัตถุประสงค์ กลาง	วัตถุประสงค์ ย่อย	วัตถุประสงค์ ที่ 1	แผนงาน/แผนงาน				งบผูกพัน (บาท)	รวมงบโครงการ (บาท)				
								ไตรมาสที่ 1		ไตรมาสที่ 2				ไตรมาสที่ 3		ไตรมาสที่ 4	
								ส.ค.	ก.ย.	ก.ย.	ต.ค.			พ.ย.	ธ.ค.	ม.ค.	ก.พ.
								ค.ค.	ก.ค.	ก.ค.	ก.ค.			ก.ค.	ก.ค.	ก.ค.	ก.ค.
	ผลสัมฤทธิ์ 7 โครงการที่สำรองผู้บังคับ การปฏิบัติ ตามแนวพระราชดำริและ เสริมพระบารมี						5,000	3,000	10,000	-	10,000	4,500	32,500				
11	กิจกรรมที่ 7.1 สอนเสริมการฝึกเสริม บัณฑิต ความรู้ไทยศึกษา โครงการเสริมเสริมผู้บังคับ การปฏิบัติ ตามแนวพระราชดำริฯ (สัปดาห์งานเสริม ความรู้ออกไป 2 จังหวัดพิษณุโลก)			CD3	PL11		5,000	3,000	10,000	-	10,000	4,500	32,500				
11.1	โครงการย่อยที่ 1 โครงการเสริมเสริมผู้บังคับ การปฏิบัติ ตามแนวพระราชดำริฯ (สัปดาห์งานเสริม ความรู้ออกไป 2 จังหวัดพิษณุโลก)			CD3	PL11		5,000	3,000	10,000	-	10,000	4,500	32,500				
	โครงการย่อยที่ 7.3 สอนเสริมการฝึกเสริม บัณฑิต ความรู้ไทยศึกษา พระราชดำริฯ						5,000	3,000	10,000	-	10,000	4,500	32,500				
12	โครงการเสริมเสริมผู้บังคับ การปฏิบัติ ตามแนวพระราชดำริฯ (สัปดาห์งานเสริม ความรู้ออกไป 2 จังหวัดพิษณุโลก)			CD8	PL11		5,000	3,000	10,000	-	10,000	4,500	32,500				
12.1	โครงการย่อยที่ 1 โครงการเสริมเสริมผู้บังคับ การปฏิบัติ ตามแนวพระราชดำริฯ (สัปดาห์งานเสริม ความรู้ออกไป 2 จังหวัดพิษณุโลก)			CD8	PL11		5,000	3,000	10,000	-	10,000	4,500	32,500				
	โครงการย่อยที่ 8 โครงการเสริมเสริมผู้บังคับ การปฏิบัติ ตามแนวพระราชดำริฯ (สัปดาห์งานเสริม ความรู้ออกไป 2 จังหวัดพิษณุโลก)						5,000	3,000	10,000	-	10,000	4,500	32,500				
	โครงการย่อยที่ 8.1 พัฒนาระบบการฝึกเสริมผู้บังคับ การปฏิบัติ ตามแนวพระราชดำริฯ (สัปดาห์งานเสริม ความรู้ออกไป 2 จังหวัดพิษณุโลก)						5,000	3,000	10,000	-	10,000	4,500	32,500				
13	โครงการเสริมเสริมผู้บังคับ การปฏิบัติ ตามแนวพระราชดำริฯ (สัปดาห์งานเสริม ความรู้ออกไป 2 จังหวัดพิษณุโลก)			SP38	PL15		21,200	3,000	24,200	-	24,200	28,200	376,150				
13.1	โครงการย่อยที่ 1 โครงการเสริมเสริมผู้บังคับ การปฏิบัติ ตามแนวพระราชดำริฯ (สัปดาห์งานเสริม ความรู้ออกไป 2 จังหวัดพิษณุโลก)			SP38	PL15		21,200	3,000	24,200	-	24,200	28,200	376,150				
	โครงการย่อยที่ 2 โครงการเสริมเสริมผู้บังคับ การปฏิบัติ ตามแนวพระราชดำริฯ (สัปดาห์งานเสริม ความรู้ออกไป 2 จังหวัดพิษณุโลก)						3,000	3,000	6,000	-	6,000	6,000	35,000				
13.2	โครงการย่อยที่ 2 โครงการเสริมเสริมผู้บังคับ การปฏิบัติ ตามแนวพระราชดำริฯ (สัปดาห์งานเสริม ความรู้ออกไป 2 จังหวัดพิษณุโลก)			SP29	PL15		3,000	3,000	6,000	-	6,000	6,000	35,000				
13.3	โครงการย่อยที่ 3 โครงการเสริมเสริมผู้บังคับ การปฏิบัติ ตามแนวพระราชดำริฯ (สัปดาห์งานเสริม ความรู้ออกไป 2 จังหวัดพิษณุโลก)			SP34	PL15		3,000	3,000	6,000	-	6,000	6,000	35,000				
	โครงการย่อยที่ 6.2 โครงการเสริมเสริมผู้บังคับ การปฏิบัติ ตามแนวพระราชดำริฯ (สัปดาห์งานเสริม ความรู้ออกไป 2 จังหวัดพิษณุโลก)						5,000	5,000	10,000	-	10,000	10,000	40,000				
14	โครงการเสริมเสริมผู้บังคับ การปฏิบัติ ตามแนวพระราชดำริฯ (สัปดาห์งานเสริม ความรู้ออกไป 2 จังหวัดพิษณุโลก)			SP47	SP47_M1		5,000	5,000	10,000	-	10,000	10,000	40,000				
14.1	โครงการย่อยที่ 1 โครงการเสริมเสริมผู้บังคับ การปฏิบัติ ตามแนวพระราชดำริฯ (สัปดาห์งานเสริม ความรู้ออกไป 2 จังหวัดพิษณุโลก)			SP47	SP47_M1		5,000	5,000	10,000	-	10,000	10,000	40,000				
	โครงการย่อยที่ 8.3 พัฒนาระบบการฝึกเสริมผู้บังคับ การปฏิบัติ ตามแนวพระราชดำริฯ (สัปดาห์งานเสริม ความรู้ออกไป 2 จังหวัดพิษณุโลก)						26,450	26,450	52,900	-	52,900	62,900	266,150				
15	โครงการเสริมเสริมผู้บังคับ การปฏิบัติ ตามแนวพระราชดำริฯ (สัปดาห์งานเสริม ความรู้ออกไป 2 จังหวัดพิษณุโลก)			SP47	SP47_M1		26,450	26,450	52,900	-	52,900	62,900	266,150				
15.1	โครงการย่อยที่ 1 โครงการเสริมเสริมผู้บังคับ การปฏิบัติ ตามแนวพระราชดำริฯ (สัปดาห์งานเสริม ความรู้ออกไป 2 จังหวัดพิษณุโลก)			SP47	SP47_M1		26,450	26,450	52,900	-	52,900	62,900	266,150				

สรุปแผนปฏิบัติการ กรมควบคุมโรค ปีงบประมาณ พ.ศ. 2567

ข้อมูล ณ วันที่ 29 กันยายน 2566

หน่วยงาน: สำนักงานป้องกันควบคุมโรคที่ 2 จังหวัดยโสธร

ลำดับที่	ชื่อโครงการใหญ่/โครงการย่อย/กิจกรรม	บุคลากร	วัตถุประสงค์	วัตถุประสงค์	วัตถุประสงค์	วัตถุประสงค์	วัตถุประสงค์	วัตถุประสงค์	ไตรมาสที่ 1		ไตรมาสที่ 2		ไตรมาสที่ 3		ไตรมาสที่ 4		รวมงบประมาณ (บาท)	
									ค.ศ.	พ.ย.	ก.พ.	ก.ค.	เม.ย.	พ.ค.	พ.ย.	ธ.ค.		ก.พ.
16.1	กิจกรรมที่ 8.4 สืบค้นและพัฒนาคลังข้อมูลการเฝ้าระวัง ป้องกัน ควบคุมโรค และภัยสุขภาพ								27,270	14,125	29,792	50,425	24,025	39,693	17,154	57,516	-	260,000
16	โครงการพัฒนาศูนย์ปฏิบัติการ สร.2 และเครือข่ายวิชาการ (สำนักงานป้องกันควบคุมโรคที่ 2 จังหวัดยโสธร)			SP38	P.1.6	1	หน่วยงาน (บาท)		27,270	14,125	29,792	50,425	24,025	39,693	17,154	57,516	-	260,000
16.1	โครงการย่อยที่ 1 โครงการพัฒนาศูนย์ปฏิบัติการ สร.2 และเครือข่ายวิชาการ						หน่วยงาน (บาท)		27,270	14,125	29,792	50,425	24,025	39,693	17,154	57,516	-	260,000
							หน่วยงาน (บาท)		13,860	47,360	38,200	34,000	20,960	33,240	99,800	8,480	5,000	300,000
17	โครงการพัฒนาและสนับสนุนบุคลากรด้านเฝ้าระวัง ป้องกัน ควบคุมโรค และภัยสุขภาพ เพื่อตั้งใหม่ ปลอดภัย	1	ESP02	CD1	SZ.1	5	เจ้าหน้าที่	1		1		2	1					35,000
17.1	โครงการย่อยที่ 1 โครงการพัฒนาและสนับสนุนบุคลากรด้านเฝ้าระวัง ป้องกัน ควบคุมโรค และภัยสุขภาพ เพื่อตั้งใหม่ ปลอดภัย	1	ESP02	CD1			เจ้าหน้าที่	1	12,000	8,000		10,000	8,000			5,000		30,000
17.2	โครงการย่อยที่ 2 โครงการพัฒนา และสนับสนุนบุคลากรด้านเฝ้าระวัง ป้องกัน ควบคุมโรค และภัยสุขภาพ เพื่อตั้งใหม่ ปลอดภัย	1	00	CD7	SZ.2	3	เจ้าหน้าที่	1	10,000	5,000		10,000	5,000			5,000		5,000
							เจ้าหน้าที่ (บาท)	2,000				3,000						27,000
18	โครงการพัฒนาและสนับสนุนบุคลากรด้านเฝ้าระวัง ป้องกัน ควบคุมโรค และภัยสุขภาพ เพื่อตั้งใหม่ ปลอดภัย	1	MPI30201	NCD24	SZ.2	5	ทีม	5	สำนักงานป้องกันควบคุมโรคที่ 2 จังหวัดยโสธร			3,000						27,000
18.1	โครงการย่อยที่ 1 โครงการพัฒนาและสนับสนุนบุคลากรด้านเฝ้าระวัง ป้องกัน ควบคุมโรค และภัยสุขภาพ เพื่อตั้งใหม่ ปลอดภัย	1	MPI30201	NCD24	SZ.2	5	ทีม	5				3,000						27,000
							ทีม (บาท)					3,000						27,000
19	โครงการพัฒนาและสนับสนุนบุคลากรด้านเฝ้าระวัง ป้องกัน ควบคุมโรค และภัยสุขภาพ เพื่อตั้งใหม่ ปลอดภัย	1	MP070105	NCD23	SZ.2	5	ทีม	5				3,000						27,000
19.1	โครงการย่อยที่ 1 โครงการพัฒนาและสนับสนุนบุคลากรด้านเฝ้าระวัง ป้องกัน ควบคุมโรค และภัยสุขภาพ เพื่อตั้งใหม่ ปลอดภัย	1	MP070105	NCD23	SZ.2	5	ทีม	5				3,000						27,000
							ทีม (บาท)					3,000						27,000
							ทีม (บาท)	13,860	4,360			1,960	13,240		8,480			41,900
20	โครงการพัฒนาและสนับสนุนบุคลากรด้านเฝ้าระวัง ป้องกัน ควบคุมโรค และภัยสุขภาพ เพื่อตั้งใหม่ ปลอดภัย	1	MP070105	NCD23	SZ.2	5	ทีม	5				3,000						27,000
20.1	โครงการย่อยที่ 1 โครงการพัฒนาและสนับสนุนบุคลากรด้านเฝ้าระวัง ป้องกัน ควบคุมโรค และภัยสุขภาพ เพื่อตั้งใหม่ ปลอดภัย	1	00	NCD20	P.1.2	5	เจ้าหน้าที่	5				3,000						27,000
							เจ้าหน้าที่ (บาท)					3,000						27,000
							เจ้าหน้าที่ (บาท)	31,000	11,000	11,000	21,000	11,000	11,000	95,800				197,000
							เจ้าหน้าที่ (บาท)	31,000	38,200	38,200	21,000	11,000	11,000	95,800				197,000
							เจ้าหน้าที่ (บาท)	31,000	31,000	31,000	21,000	11,000	11,000	95,800				197,000
							เจ้าหน้าที่ (บาท)	31,000	38,200	38,200	21,000	11,000	11,000	95,800				197,000



แผนปฏิบัติการ ประจำปีงบประมาณ พ.ศ. 2567

กรมควบคุมโรค

สำนักงานป้องกันควบคุมโรคที่ 3

จังหวัดนครสวรรค์

ลำดับ ที่	จุดตามข้อ/	รหัสโครงการ/	ชื่อโครงการ/กิจกรรม	วัตถุประสงค์	วัตถุประสงค์	ชนิด โครงการ	หน่วย นับ	แผนงาน/แผนปฏิบัติการ												รวมงบประมาณ (บาท)
								ไตรมาสที่ 1			ไตรมาสที่ 2			ไตรมาสที่ 3			ไตรมาสที่ 4			
								ต.ค.	พ.ย.	ธ.ค.	ม.ค.	ก.พ.	มี.ค.	เม.ย.	พ.ค.	พ.ค.	มิ.ย.	ก.ค.	ก.ค.	
			รวมทั้งสิ้น					80,145.00	435,300.00	872,843.00	697,380.00	332,405.00	300,379.00	428,683.00	206,059.00	108,420.00	63,045.00	4,541,600.00		
			ผลสัมฤทธิ์ 1.1 พัฒนาระบบการเฝ้าระวัง ไข้หวัดใหญ่และโรคติดต่อ					1,200.00	22,580.00	75,730.00	48,280.00	32,700.00	11,200.00	26,996.00	5,700.00	10,000.00	-	329,700.00		
			ผลสัมฤทธิ์ 1.2 พัฒนาระบบการเฝ้าระวัง ไข้หวัดใหญ่และโรคติดต่อ					1,200.00	22,580.00	75,730.00	48,280.00	32,700.00	11,200.00	26,996.00	5,700.00	10,000.00	-	329,700.00		
1	3	00	SP53	52.3	✓	✓	✓	1,200.00	22,580.00	75,730.00	48,280.00	32,700.00	11,200.00	26,996.00	5,700.00	10,000.00	-	329,700.00		
1.1	3	00	SP53	52.3	✓	✓	✓	1,200.00	22,580.00	75,730.00	48,280.00	32,700.00	11,200.00	26,996.00	5,700.00	10,000.00	-	329,700.00		
1.2	3	MP190501	SP53	52.3	✓	✓	✓	1,200.00	22,580.00	75,730.00	48,280.00	32,700.00	11,200.00	26,996.00	5,700.00	10,000.00	-	329,700.00		
1.3	1				✓	✓		1,200.00	22,580.00	75,730.00	48,280.00	32,700.00	11,200.00	26,996.00	5,700.00	10,000.00	-	329,700.00		
1.4	1	MP190501	SP29	P1.2	✓	✓		1,200.00	11,200.00	16,950.00	28,174.00	21,200.00	11,200.00	16,496.00	1,200.00	-	-	162,400.00		
			ผลสัมฤทธิ์ 2.2 เฝ้าระวังโรคติดต่อ					51,185.00	204,295.00	441,805.00	161,215.00	164,495.00	99,495.00	76,865.00	75,415.00	24,185.00	-	1,754,100.00		
			ผลสัมฤทธิ์ 2.1 เฝ้าระวังโรคติดต่อ					51,185.00	204,295.00	441,805.00	161,215.00	164,495.00	99,495.00	76,865.00	75,415.00	24,185.00	-	1,754,100.00		
2	4	MP190501	SP59	P1.5	✓	✓		51,185.00	204,295.00	441,805.00	161,215.00	164,495.00	99,495.00	76,865.00	75,415.00	24,185.00	-	1,754,100.00		
2.1	4	MP190501	SP59	P1.5	✓	✓		51,185.00	204,295.00	441,805.00	161,215.00	164,495.00	99,495.00	76,865.00	75,415.00	24,185.00	-	1,754,100.00		
2.2	5	00	SP40	52.4	✓	✓		6,750.00	33,990.00	5,100.00	12,380.00	7,280.00	10,900.00	14,030.00	8,340.00	-	-	130,700.00		
2.3	5	00	SP52	M3.1	✓	✓		5,635.00	83,235.00	89,475.00	21,535.00	37,905.00	33,995.00	25,135.00	21,275.00	9,385.00	-	505,000.00		
2.4	3	MP190501	SP52	P1.5	✓	✓		38,800.00	87,970.00	277,650.00	148,800.00	65,800.00	50,500.00	35,300.00	45,800.00	14,800.00	2,000.00	1,000,000.00		
			ผลสัมฤทธิ์ 3.2 ควบคุมการระบาดของโรคติดต่อ					5,635.00	83,235.00	89,475.00	21,535.00	37,905.00	33,995.00	25,135.00	21,275.00	9,385.00	-	98,400.00		
			ผลสัมฤทธิ์ 3.1 ควบคุมการระบาดของโรคติดต่อ					5,635.00	83,235.00	89,475.00	21,535.00	37,905.00	33,995.00	25,135.00	21,275.00	9,385.00	-	98,400.00		
3	2	ESP06	SP50	P1.5	✓	✓		46,920.00	15,850.00	15,850.00	26,910.00	10,560.00	2,160.00	9,200.00	-	-	-	111,600.00		
3.1	2	ESP06	SP50	P1.5	✓	✓		46,920.00	15,850.00	15,850.00	26,910.00	10,560.00	2,160.00	9,200.00	-	-	-	111,600.00		
3.2	2	ESP06	SP50	P1.5	✓	✓		46,920.00	15,850.00	15,850.00	26,910.00	10,560.00	2,160.00	9,200.00	-	-	-	111,600.00		

ลำดับ ที่	ชื่อโครงการ/กิจกรรม	วัตถุประสงค์	พื้นที่ ดำเนินงาน	วันที่ ดำเนินงาน	กลุ่มเป้าหมาย กลุ่มเป้าหมาย (ราย) กลุ่มเป้าหมาย (ราย)	ชนิด โครงการ	แผนงาน/แผนปฏิบัติการ											
							ไตรมาสที่ 1			ไตรมาสที่ 2			ไตรมาสที่ 3			ไตรมาสที่ 4		
							ต.ค.	พ.ย.	ธ.ค.	ม.ค.	ก.พ.	มี.ค.	เม.ย.	พ.ค.	พ.ค.	มิ.ย.	ก.ค.	ก.ย.
1	โครงการรณรงค์ป้องกันและแก้ไขปัญหายาเสพติด 5.1 เฝ้าระวังสกัดกั้นยาเสพติด	ลดปริมาณการบริโภคเครื่องดื่มแอลกอฮอล์ และอุบัติเหตุทางถนน	MP130501	CD12	✓	5 จังหวัด	34,000.00	97,700.00	34,190.00	55,190.00	206,350.00	16,860.00	72,580.00	148,100.00	32,080.00	17,400.00	21,550.00	736,000.00
4	โครงการรณรงค์ป้องกันและแก้ไขปัญหายาเสพติด 5.2 ตรวจค้นยาเสพติด	ลดปริมาณการบริโภคเครื่องดื่มแอลกอฮอล์ และอุบัติเหตุทางถนน	MP130501	CD12	✓	5 จังหวัด	78,850.00	7,640.00	7,640.00	19,950.00	150,680.00	5,500.00	41,140.00	101,550.00	13,940.00	12,400.00	21,550.00	453,200.00
4.1	โครงการรณรงค์ป้องกันและแก้ไขปัญหายาเสพติด 5.2 ตรวจค้นยาเสพติด	ลดปริมาณการบริโภคเครื่องดื่มแอลกอฮอล์ และอุบัติเหตุทางถนน	MP130501	CD12	✓	5 จังหวัด	78,850.00	7,640.00	7,640.00	19,950.00	150,680.00	5,500.00	41,140.00	101,550.00	13,940.00	12,400.00	21,550.00	453,200.00
5	โครงการรณรงค์ป้องกันและแก้ไขปัญหายาเสพติด 5.3 ตรวจจับและแก้ไขปัญหายาเสพติด	ลดปริมาณการบริโภคเครื่องดื่มแอลกอฮอล์ และอุบัติเหตุทางถนน	ESP04	CCD16	✓	เชียงใหม่	-	-	26,550.00	35,240.00	39,860.00	11,360.00	31,440.00	24,260.00	18,140.00	5,000.00	-	38,100.00
5.1	โครงการรณรงค์ป้องกันและแก้ไขปัญหายาเสพติด 5.3 ตรวจจับและแก้ไขปัญหายาเสพติด	ลดปริมาณการบริโภคเครื่องดื่มแอลกอฮอล์ และอุบัติเหตุทางถนน	ESP04	SP34	✓	เชียงใหม่	-	-	26,550.00	35,240.00	39,860.00	11,360.00	31,440.00	24,260.00	18,140.00	5,000.00	-	38,100.00
5.2	โครงการรณรงค์ป้องกันและแก้ไขปัญหายาเสพติด 5.3 ตรวจจับและแก้ไขปัญหายาเสพติด	ลดปริมาณการบริโภคเครื่องดื่มแอลกอฮอล์ และอุบัติเหตุทางถนน	ESP04	SP34	✓	เชียงใหม่	-	-	26,550.00	35,240.00	39,860.00	11,360.00	31,440.00	24,260.00	18,140.00	5,000.00	-	38,100.00
6	โครงการรณรงค์ป้องกันและแก้ไขปัญหายาเสพติด 6.1 พัฒนาระบบเฝ้าระวังสุขภาพจากทางเคมีสิ่งแวดล้อม	ลดปริมาณการบริโภคเครื่องดื่มแอลกอฮอล์ และอุบัติเหตุทางถนน	MP130501	CCD18	✓	เชียงใหม่	34,000.00	18,850.00	26,550.00	35,240.00	39,860.00	11,360.00	31,440.00	24,260.00	18,140.00	5,000.00	-	244,700.00
6.1	โครงการรณรงค์ป้องกันและแก้ไขปัญหายาเสพติด 6.1 พัฒนาระบบเฝ้าระวังสุขภาพจากทางเคมีสิ่งแวดล้อม	ลดปริมาณการบริโภคเครื่องดื่มแอลกอฮอล์ และอุบัติเหตุทางถนน	MP130501	CCD18	✓	เชียงใหม่	34,000.00	18,850.00	26,550.00	35,240.00	39,860.00	11,360.00	31,440.00	24,260.00	18,140.00	5,000.00	-	244,700.00
7	โครงการรณรงค์ป้องกันและแก้ไขปัญหายาเสพติด 7.1 ส่งเสริมการมีส่วนร่วมของภาคประชาสังคม	ลดปริมาณการบริโภคเครื่องดื่มแอลกอฮอล์ และอุบัติเหตุทางถนน	MP130501	Env-Occ26	✓	เชียงใหม่	23,445.00	17,185.00	35,765.00	41,595.00	15,165.00	4,000.00	4,012.00	3,094.00	3,094.00	1,000.00	-	88,500.00
7.1	โครงการรณรงค์ป้องกันและแก้ไขปัญหายาเสพติด 7.1 ส่งเสริมการมีส่วนร่วมของภาคประชาสังคม	ลดปริมาณการบริโภคเครื่องดื่มแอลกอฮอล์ และอุบัติเหตุทางถนน	MP130501	Env-Occ26	✓	เชียงใหม่	23,445.00	17,185.00	35,765.00	41,595.00	15,165.00	4,000.00	4,012.00	3,094.00	3,094.00	1,000.00	-	88,500.00
8	โครงการรณรงค์ป้องกันและแก้ไขปัญหายาเสพติด 8.1 ส่งเสริมการมีส่วนร่วมของภาคประชาสังคม	ลดปริมาณการบริโภคเครื่องดื่มแอลกอฮอล์ และอุบัติเหตุทางถนน	MP130501	CD3	✓	เชียงใหม่	19,000.00	11,000.00	14,000.00	14,994.00	13,900.00	4,000.00	4,012.00	3,094.00	3,094.00	1,000.00	-	88,500.00
8.1	โครงการรณรงค์ป้องกันและแก้ไขปัญหายาเสพติด 8.1 ส่งเสริมการมีส่วนร่วมของภาคประชาสังคม	ลดปริมาณการบริโภคเครื่องดื่มแอลกอฮอล์ และอุบัติเหตุทางถนน	MP130501	CD3	✓	เชียงใหม่	19,000.00	11,000.00	14,000.00	14,994.00	13,900.00	4,000.00	4,012.00	3,094.00	3,094.00	1,000.00	-	88,500.00
9	โครงการรณรงค์ป้องกันและแก้ไขปัญหายาเสพติด 9.1 ส่งเสริมการมีส่วนร่วมของภาคประชาสังคม	ลดปริมาณการบริโภคเครื่องดื่มแอลกอฮอล์ และอุบัติเหตุทางถนน	MP130501	SP51	✓	เชียงใหม่	-	-	13,210.00	13,260.00	3,520.00	3,520.00	1,760.00	1,760.00	1,760.00	-	-	52,000.00
9.1	โครงการรณรงค์ป้องกันและแก้ไขปัญหายาเสพติด 9.1 ส่งเสริมการมีส่วนร่วมของภาคประชาสังคม	ลดปริมาณการบริโภคเครื่องดื่มแอลกอฮอล์ และอุบัติเหตุทางถนน	MP130501	SP51	✓	เชียงใหม่	-	-	13,210.00	13,260.00	3,520.00	3,520.00	1,760.00	1,760.00	1,760.00	-	-	52,000.00

ลำดับ ที่	ชื่อโครงการ/กิจกรรม	วัตถุประสงค์	ตัวชี้วัด	แผนงาน	วัตถุประสงค์	กลุ่มเป้าหมาย	ผลผลิต	หน่วย	แผนงาน/แหล่งเงิน												รวมงบประมาณ (บาท)		
									ไตรมาสที่ 1			ไตรมาสที่ 2			ไตรมาสที่ 3			ไตรมาสที่ 4					
									ต.ค.	พ.ย.	ธ.ค.	ม.ค.	ก.พ.	มี.ค.	เม.ย.	พ.ค.	มิ.ย.	ก.ค.	ก.ย.	ต.ค.		ธ.ค.	
	ผลผลิต 8 โครงการนำร่องที่ 3 จังหวัดนครราชสีมา								27,760.00	59,360.00	49,240.00	43,060.00	46,960.00	46,960.00	37,060.00	56,460.00	44,260.00	47,560.00	42,560.00	32,360.00	23,360.00	510,000.00	
	โครงการนำร่องที่ 8.1 พัฒนาระบบการให้บริการด้านสุขภาพของประชาชน								27,760.00	59,360.00	49,240.00	43,060.00	46,960.00	46,960.00	37,060.00	56,460.00	44,260.00	47,560.00	42,560.00	32,360.00	23,360.00	510,000.00	
10	โครงการนำร่องที่ 10 โครงการพัฒนาระบบการให้บริการด้านสุขภาพของประชาชน								27,760.00	59,360.00	49,240.00	43,060.00	46,960.00	46,960.00	37,060.00	56,460.00	44,260.00	47,560.00	42,560.00	32,360.00	23,360.00	510,000.00	
10.1	โครงการนำร่องที่ 10.1 โครงการพัฒนาระบบการให้บริการด้านสุขภาพของประชาชน								27,760.00	59,360.00	49,240.00	43,060.00	46,960.00	46,960.00	37,060.00	56,460.00	44,260.00	47,560.00	42,560.00	32,360.00	23,360.00	510,000.00	
	ผลผลิต 9 โครงการนำร่องที่ 9.1 พัฒนาระบบการให้บริการด้านสุขภาพของประชาชน																						
	โครงการนำร่องที่ 9.1 พัฒนาระบบการให้บริการด้านสุขภาพของประชาชน																						
11	โครงการนำร่องที่ 11 โครงการพัฒนาระบบการให้บริการด้านสุขภาพของประชาชน																						
11.1	โครงการนำร่องที่ 11.1 โครงการพัฒนาระบบการให้บริการด้านสุขภาพของประชาชน																						
11.2	โครงการนำร่องที่ 11.2 โครงการพัฒนาระบบการให้บริการด้านสุขภาพของประชาชน																						
	โครงการนำร่องที่ 9.4 พัฒนาระบบการให้บริการด้านสุขภาพของประชาชน																						
12	โครงการนำร่องที่ 12 โครงการพัฒนาระบบการให้บริการด้านสุขภาพของประชาชน																						
12.1	โครงการนำร่องที่ 12.1 โครงการพัฒนาระบบการให้บริการด้านสุขภาพของประชาชน																						
12.2	โครงการนำร่องที่ 12.2 โครงการพัฒนาระบบการให้บริการด้านสุขภาพของประชาชน																						
12.3	โครงการนำร่องที่ 12.3 โครงการพัฒนาระบบการให้บริการด้านสุขภาพของประชาชน																						



แผนปฏิบัติการ ประจำปีงบประมาณ พ.ศ. 2567

กรมควบคุมโรค

สำนักงานป้องกันควบคุมโรคที่ 4
จังหวัดสระบุรี

ลำดับ ที่	วัตถุประสงค์/โครงการย่อย/กิจกรรม	ชุดคำสั่ง	รหัสโครงการ ศูนย์ ควบคุมโรค	จุด หมาย	จุด ตรวจ	วันที่ ปฏิบัติงาน	กลุ่มเป้าหมาย สายพันธุ์ (ระบุ)	ผลผลิต โครงการ	แผนงาน/แผนปฏิบัติการ				รวมงบประมาณ (บาท)									
									ไตรมาสที่ 2					ไตรมาสที่ 3								
									ค.ศ.	พ.ค.	พ.ค.	ก.พ.		ค.ศ.	พ.ค.	พ.ค.	ก.พ.	ค.ศ.	พ.ค.	พ.ค.	ก.พ.	
	ผลผลิตที่ 1 ผลลัพธ์ด้านการปฏิบัติงานของศูนย์ฯ																					
	กิจกรรมที่ 1.1 พัฒนาระบบสนับสนุนการดำเนินงานเชิงรุกและจัดการความผิดปกติของระบบสุขภาพ																					
1	โครงการที่ 1 พัฒนาระบบสนับสนุนการดำเนินงานเชิงรุกและจัดการความผิดปกติของระบบสุขภาพ																					
1.1	โครงการย่อยที่ 1 พัฒนาระบบสนับสนุนการดำเนินงานเชิงรุกและจัดการความผิดปกติของระบบสุขภาพ	3	00	SP93	M3.1																	
	ผลผลิตที่ 2 การสนับสนุนเสริมสร้างศักยภาพและพัฒนาระบบสุขภาพของศูนย์ฯ																					
2	โครงการย่อยที่ 2 พัฒนาระบบสนับสนุนการดำเนินงานเชิงรุกและจัดการความผิดปกติของระบบสุขภาพ																					
2.1	โครงการย่อยที่ 1 พัฒนาระบบสนับสนุนการดำเนินงานเชิงรุกและจัดการความผิดปกติของระบบสุขภาพ	3	00	SP91	M3.1																	
	โครงการย่อยที่ 2.4 พัฒนาระบบสนับสนุนการดำเนินงานเชิงรุกและจัดการความผิดปกติของระบบสุขภาพ																					
3	โครงการย่อยที่ 3 พัฒนาระบบสนับสนุนการดำเนินงานเชิงรุกและจัดการความผิดปกติของระบบสุขภาพ																					
3.1	โครงการย่อยที่ 1 พัฒนาระบบสนับสนุนการดำเนินงานเชิงรุกและจัดการความผิดปกติของระบบสุขภาพ	3	00	SP95	M3.1																	
	โครงการย่อยที่ 3.1 บริหารผู้ป่วย ประชากรที่มีความผิดปกติของระบบสุขภาพ																					
4	โครงการย่อยที่ 5 บริหารผู้ป่วย ประชากรที่มีความผิดปกติของระบบสุขภาพ																					
4.1	โครงการย่อยที่ 1 พัฒนาระบบสนับสนุนการดำเนินงานเชิงรุกและจัดการความผิดปกติของระบบสุขภาพ	3	00	CD12	M3.1																	
	โครงการย่อยที่ 5.1 บริหารผู้ป่วย ประชากรที่มีความผิดปกติของระบบสุขภาพ																					
5	โครงการย่อยที่ 3.2 ฝึกอบรมบุคลากรทางการแพทย์และสาธารณสุข																					
5.1	โครงการย่อยที่ 1 พัฒนาระบบสนับสนุนการดำเนินงานเชิงรุกและจัดการความผิดปกติของระบบสุขภาพ	3	00	SP99	M3.1																	
	โครงการย่อยที่ 5.1 บริหารผู้ป่วย ประชากรที่มีความผิดปกติของระบบสุขภาพ																					
6	โครงการย่อยที่ 1 พัฒนาระบบสนับสนุนการดำเนินงานเชิงรุกและจัดการความผิดปกติของระบบสุขภาพ																					
6.1	โครงการย่อยที่ 1 พัฒนาระบบสนับสนุนการดำเนินงานเชิงรุกและจัดการความผิดปกติของระบบสุขภาพ	3	00	CD12	M3.1																	

ลำดับ ที่	ชื่อโครงการ/รูปโครงการย่อย/กิจกรรม	ชุดศาสตร์	รหัสโครงการ สมัย ตามแผนหลัก	วัตถุประสงค์	วัตถุประสงค์ ของงาน	กลุ่มเป้าหมาย ภายในกรม (ระบุ) ภายนอกกรม (ระบุ)	ผลผลิต โครงการ	หน่วย นับ	แผนงาน/แผนเงิน						รวมงบประมาณ (บาท)		
									ไตรมาสที่ 1		ไตรมาสที่ 2		ไตรมาสที่ 3			ไตรมาสที่ 4	
									ค.ค.	พ.ค.	ก.ค.	ก.พ.	มี.ค.	เม.ย.		พ.ค.	มิ.ย.
7	กิจกรรมที่ 5.2.ควบคุมโรค โครงการใหญ่ ความรุนแรงโรค (สำนักงานป้องกันควบคุมโรคที่ 4 จังหวัดสระบุรี)						8 หน่วยงาน (บาท)						32,440			32,440	
7.1	โครงการย่อยที่ 1 ป้องกันควบคุมโรค และโรคอื่น	3	00	CCD.6	SE.1	✓	8 หน่วยงาน (บาท)						32,440			32,440	
8	กิจกรรมที่ 5.3 ป้องกันและแก้ไขปัญหา โครงการใหญ่ ป้องกันและแก้ไขปัญหา (สำนักงานป้องกันควบคุมโรคที่ 4 จังหวัดสระบุรี)						8 หน่วยงาน (บาท)						86,450			86,450	
8.1	โครงการย่อยที่ 1 ป้องกันควบคุมโรค (โรคติดต่อทางเพศสัมพันธ์ และโรคเอดส์) ปี 8	3	00	CCD.8	SE.1	✓	8 หน่วยงาน (บาท)						86,450			86,450	
	ผลิตภัณฑ์ 6 โครงการพัฒนาระบบบริการสุขภาพป้องกันและควบคุมโรคติดต่อ															1,011,500	
9	โครงการย่อย พัฒนาระบบเฝ้าระวังสุขภาพอนามัยที่ติดต่อ ป้องกันควบคุมโรคที่ 4 จังหวัดสระบุรี						8 จังหวัด (บาท)									64,200	
9.1	โครงการย่อยที่ 1 พัฒนาระบบเฝ้าระวังสุขภาพอนามัยที่ติดต่อ	3	00	Env-OC.2B	P.1.2	✓	8 จังหวัด (บาท)									64,200	
	ผลิตภัณฑ์ 6.2 พัฒนาระบบเฝ้าระวังสุขภาพอนามัยที่ติดต่อ															152,800	
10	โครงการย่อย พัฒนาระบบเฝ้าระวังสุขภาพอนามัยที่ติดต่อ (สำนักงานป้องกันควบคุมโรคที่ 4 จังหวัดสระบุรี)						8 จังหวัด (บาท)									152,800	
10.1	โครงการย่อยที่ 1 พัฒนาระบบเฝ้าระวังสุขภาพอนามัยที่ติดต่อ	3	00	Env-OC.27	P.1.2	✓	8 จังหวัด (บาท)									152,800	
	ผลิตภัณฑ์ 6.3 ขับเคลื่อนมาตรการเฝ้าระวัง การป้องกัน และการ ควบคุมโรคจากโรคอุบัติใหม่และโรคติดต่อที่ติดต่อ ภายใต้พระราชบัญญัติ ควบคุมโรคจากโรคอุบัติใหม่และโรคติดต่อ พ.ศ. 2562															794,500	
11	โครงการย่อย ขับเคลื่อนมาตรการเฝ้าระวัง การป้องกัน และการควบคุม โรคจากโรคอุบัติใหม่และโรคติดต่อ ภายใต้พระราชบัญญัติควบคุม โรคจากโรคอุบัติใหม่และโรคติดต่อ พ.ศ. 2562						8 จังหวัด (บาท)									794,500	
11.1	โครงการย่อยที่ 1 พัฒนาระบบเฝ้าระวังสุขภาพอนามัยที่ติดต่อ	3	00	Env-OC.26	P.1.2	✓	8 จังหวัด (บาท)									794,500	
	ผลิตภัณฑ์ 7 โครงการเฝ้าระวัง ป้องกัน ควบคุมโรค ตามแนวทางพระราชดำริและ แผนระยะยาว															175,200	
	โครงการย่อยที่ 7.1 สนับสนุนการเฝ้าระวัง ป้องกัน ควบคุมโรคติดต่อ															139,600	
12	โครงการใหญ่ สนับสนุนการเฝ้าระวัง ป้องกัน ควบคุมโรคติดต่อ (สำนักงานป้องกันควบคุมโรคที่ 4 จังหวัดสระบุรี)						8 จังหวัด (บาท)									139,600	
12.1	โครงการย่อยที่ 1 สนับสนุนการเฝ้าระวัง ป้องกัน ควบคุมโรคติดต่อ จากสัตว์สู่คน	3	00	CD.3	P.1.1	✓	8 จังหวัด (บาท)									139,600	

ลำดับ ที่	วัตถุประสงค์/โครงการย่อย/กิจกรรม	ชุดศาสตร์	รหัสโครงการ สาย ตามแผนฯ	รหัส แผนงาน	รหัส กิจกรรม	วัตถุประสงค์	กลุ่มเป้าหมาย สายสุขภาพ (ราย) กลุ่มเป้าหมาย (ราย)	ผลผลิต โครงการ	แผนงาน/แผนเงิน												รวมงบประมาณ (บาท)	
									ไตรมาสที่ 1			ไตรมาสที่ 2			ไตรมาสที่ 3			ไตรมาสที่ 4				
									ค.ค.	พ.ค.	มิ.ย.	ก.พ.	มี.ค.	เม.ย.	พ.ค.	มิ.ย.	ก.ค.	ค.ค.	พ.ค.	มิ.ย.		ก.ค.
	กิจกรรมที่ 7.9 สนับสนุนการเฝ้าระวัง ป้องกัน ควบคุมโรคในผู้สูงอายุ ตามโครงการพระราชดำริ							พื้นที่พบปัญหา 4	-	29,000	2,800	-	2,800	-	2,800	-	2,800	-	-	2,800	-	35,600
13	โครงการเฝ้าระวัง สนับสนุนการเฝ้าระวัง ป้องกัน ควบคุมโรคในผู้สูงอายุ ตามโครงการพระราชดำริ							พื้นที่พบปัญหา 4	-	29,000	2,800	-	2,800	-	2,800	-	2,800	-	-	2,800	-	35,600
13.1	โครงการย่อย 1 สนับสนุนการเฝ้าระวัง ป้องกัน ควบคุมโรคในผู้สูงอายุ ตามโครงการพระราชดำริ: สำนักงาป้องกันควบคุมโรคที่ 4 จังหวัดสระบุรี	3	00	CD8	P1.1			พื้นที่พบปัญหา 4	-	29,000	2,800	-	2,800	-	2,800	-	2,800	-	-	2,800	-	35,600
	ผลผลิตที่ 8 โครงการเฝ้าระวัง/เฝ้าระวัง/เฝ้าระวัง ป้องกัน ควบคุมโรคในผู้สูงอายุที่ไม่ได้ควบคุมตามระดับประเทศ								77,660	114,140	472,000	12,600	20,985	12,600	6,600	18,665	6,600	27,065	6,600	6,600	6,600	789,700
	กิจกรรมที่ 8.1 พัฒนาการบริการทางการแพทย์ตามสถานพยาบาลของหน่วยงานและชุมชน								77,660	102,350	472,000	12,600	12,600	6,600	12,600	6,600	21,000	6,600	6,600	6,600	6,600	749,810
14	โครงการเฝ้าระวัง พัฒนาการบริการทางการแพทย์ตามสถานพยาบาลของหน่วยงานและชุมชน (สำนักงาป้องกันควบคุมโรคที่ 4 จังหวัดสระบุรี)							8 จังหวัด	77,660	102,350	472,000	12,600	12,600	6,600	12,600	6,600	21,000	6,600	6,600	6,600	6,600	749,810
14.1	โครงการย่อย 1 พัฒนาการ บริการทางการแพทย์ระดับจังหวัด เฝ้าระวัง ความเสี่ยงเชิงพื้นที่ของโรคและภัยสุขภาพ และระบบจัดการฉุกเฉิน	3	00	CD5	S2.4			8 จังหวัด	77,660	102,350	472,000	12,600	12,600	6,600	12,600	6,600	21,000	6,600	6,600	6,600	6,600	749,810
	กิจกรรมที่ 8.2 ยกระดับสมรรถนะบุคลากรด้านระบาดวิทยาและภาวะความมั่นคงสุขภาพโลก								-	11,790	7,985	-	7,985	-	6,065	-	6,065	-	-	6,065	-	39,890
15	โครงการเฝ้าระวัง พัฒนาการบริการทางการแพทย์ตามสถานพยาบาลของหน่วยงานและชุมชน (สำนักงาป้องกันควบคุมโรคที่ 4 จังหวัดสระบุรี)							8 จังหวัด	-	11,790	7,985	-	7,985	-	6,065	-	6,065	-	-	6,065	-	39,890
15.1	โครงการย่อย 1 เฝ้าระวัง ป้องกัน และจัดการความเสี่ยงด้านโรคติดต่ออุบัติใหม่ อุตสาหกรรมสุขภาพโลก	3	00	CD5	S2.4			8 จังหวัด	-	11,790	7,985	-	7,985	-	6,065	-	6,065	-	-	6,065	-	39,890
	ผลผลิตที่ 9 โครงการพัฒนาเครือข่ายในการเฝ้าระวัง ป้องกัน ควบคุมโรคและภัยสุขภาพผ่านระบบสุขภาพที่								-	483,280	12,800	26,450	26,450	61,925	39,435	34,405	19,935	3,800	3,800	3,800	3,800	669,940
	กิจกรรมที่ 9.1 พัฒนาการสนับสนุนการดำเนินงานป้องกัน ควบคุมโรคติดต่อและภัยสุขภาพเชิงพื้นที่								-	483,280	12,800	26,450	26,450	61,925	39,435	34,405	19,935	3,800	3,800	3,800	3,800	669,940
16	โครงการเฝ้าระวัง พัฒนาการบริการทางการแพทย์ตามสถานพยาบาลของหน่วยงานและชุมชน (สำนักงาป้องกันควบคุมโรคที่ 4 จังหวัดสระบุรี)							8 จังหวัด	-	3,600	3,600	-	3,600	-	4,500	4,500	4,000	-	-	-	-	16,600
16.1	โครงการย่อย 1 พัฒนาการสนับสนุนการดำเนินงานป้องกัน ควบคุมโรคติดต่อและภัยสุขภาพเชิงพื้นที่	3	00	CD7	S2.4			8 จังหวัด	-	3,600	3,600	-	3,600	-	4,500	4,500	4,000	-	-	-	-	16,600
	กิจกรรมที่ 9.4 พัฒนาการสนับสนุนการดำเนินงานเฝ้าระวัง ป้องกัน ควบคุมโรคติดต่อและภัยสุขภาพ								-	483,280	12,800	26,450	26,450	61,925	39,435	34,405	19,935	3,800	3,800	3,800	3,800	669,940
17	โครงการเฝ้าระวัง พัฒนาการบริการทางการแพทย์ตามสถานพยาบาลของหน่วยงานและชุมชน (สำนักงาป้องกันควบคุมโรคที่ 4 จังหวัดสระบุรี)							1 เดือน	-	483,280	12,800	26,450	26,450	61,925	39,435	34,405	19,935	3,800	3,800	3,800	3,800	669,940
17.1	โครงการย่อย 1 เฝ้าระวัง ป้องกัน และจัดการความเสี่ยงด้านโรคติดต่อ ภัยสุขภาพเชิงพื้นที่	3	00	NCD20	P1.2			1 เดือน	-	483,280	12,800	26,450	26,450	61,925	39,435	34,405	19,935	3,800	3,800	3,800	3,800	669,940



แผนปฏิบัติการ ประจำปีงบประมาณ พ.ศ. 2567

กรมควบคุมโรค

สำนักงานป้องกันควบคุมโรคที่ 5
จังหวัดราชบุรี

ลำดับ ที่	หน่วยงาน ลำดับงาน/โครงการ/กิจกรรม	ชื่อโครงการ/ชื่อโครงการย่อย/กิจกรรม	จุดประสงค์	รหัส แผนงาน	รหัส กิจกรรม	วัตถุประสงค์	กลุ่มเป้าหมาย	ผลผลิต โครงการ	หน่วย นับ	แผนงาน/งบเงิน										รวมงบประมาณ (บาท)		
										ไตรมาสที่ 1		ไตรมาสที่ 2		ไตรมาสที่ 3		ไตรมาสที่ 4						
										ก.ค.	พ.ย.	ก.ค.	ก.พ.	มี.ค.	เม.ย.	พ.ค.	พ.ค.	มิ.ย.	ก.ค.		ก.ค.	ก.ย.
		รวมสิ้นปี								80,610	431,410	497,960	740,930	612,355	471,595	376,170	429,260	424,920	301,635	222,185	31,350	4,620,400
1		โครงการพัฒนาระบบการดำเนินงานของศูนย์ปฏิบัติการควบคุมโรคแห่งชาติ (สศป.)	พัฒนาระบบการดำเนินงานของศูนย์ปฏิบัติการควบคุมโรคแห่งชาติ								20,450	56,000			5,350	20,450	19,000					121,250
1.1		โครงการพัฒนาระบบการดำเนินงานของศูนย์ปฏิบัติการควบคุมโรคแห่งชาติ (สศป.)	พัฒนาระบบการดำเนินงานของศูนย์ปฏิบัติการควบคุมโรคแห่งชาติ								20,450	56,000			5,350	20,450	19,000					121,250
1.2		โครงการพัฒนาระบบการดำเนินงานของศูนย์ปฏิบัติการควบคุมโรคแห่งชาติ (สศป.)	พัฒนาระบบการดำเนินงานของศูนย์ปฏิบัติการควบคุมโรคแห่งชาติ																			71,900
		โครงการพัฒนาระบบการดำเนินงานของศูนย์ปฏิบัติการควบคุมโรคแห่งชาติ (สศป.)	พัฒนาระบบการดำเนินงานของศูนย์ปฏิบัติการควบคุมโรคแห่งชาติ							39,650	279,690	228,300	466,060	317,050	89,225	133,900	79,500	137,700	80,825	195,825	21,400	2,068,125
		โครงการพัฒนาระบบการดำเนินงานของศูนย์ปฏิบัติการควบคุมโรคแห่งชาติ (สศป.)	พัฒนาระบบการดำเนินงานของศูนย์ปฏิบัติการควบคุมโรคแห่งชาติ							34,650	265,690	133,150	447,060	307,050	77,700	118,900	69,500	120,700	67,350	185,825	21,400	1,848,975
2		โครงการพัฒนาระบบการดำเนินงานของศูนย์ปฏิบัติการควบคุมโรคแห่งชาติ (สศป.)	พัฒนาระบบการดำเนินงานของศูนย์ปฏิบัติการควบคุมโรคแห่งชาติ							34,650	265,690	133,150	447,060	307,050	77,700	118,900	69,500	120,700	67,350	185,825	21,400	1,848,975
2.1		โครงการพัฒนาระบบการดำเนินงานของศูนย์ปฏิบัติการควบคุมโรคแห่งชาติ (สศป.)	พัฒนาระบบการดำเนินงานของศูนย์ปฏิบัติการควบคุมโรคแห่งชาติ							3,000	1,537,400		13,210		5,000	5,000	8,000		2,250			15,000
2.2		โครงการพัฒนาระบบการดำเนินงานของศูนย์ปฏิบัติการควบคุมโรคแห่งชาติ (สศป.)	พัฒนาระบบการดำเนินงานของศูนย์ปฏิบัติการควบคุมโรคแห่งชาติ																			193,200
2.3		โครงการพัฒนาระบบการดำเนินงานของศูนย์ปฏิบัติการควบคุมโรคแห่งชาติ (สศป.)	พัฒนาระบบการดำเนินงานของศูนย์ปฏิบัติการควบคุมโรคแห่งชาติ																			267,475
2.4		โครงการพัฒนาระบบการดำเนินงานของศูนย์ปฏิบัติการควบคุมโรคแห่งชาติ (สศป.)	พัฒนาระบบการดำเนินงานของศูนย์ปฏิบัติการควบคุมโรคแห่งชาติ							1,500	36,000	1,500	24,500	27,500	10,000	16,000	20,500	65,300	38,200	22,475	4,000	999,600
2.5		โครงการพัฒนาระบบการดำเนินงานของศูนย์ปฏิบัติการควบคุมโรคแห่งชาติ (สศป.)	พัฒนาระบบการดำเนินงานของศูนย์ปฏิบัติการควบคุมโรคแห่งชาติ							10,200	47,500	76,200	398,400	244,900	41,400	54,200	27,700	41,900	21,900	17,900	17,400	37,300
2.6		โครงการพัฒนาระบบการดำเนินงานของศูนย์ปฏิบัติการควบคุมโรคแห่งชาติ (สศป.)	พัฒนาระบบการดำเนินงานของศูนย์ปฏิบัติการควบคุมโรคแห่งชาติ							7,100	15,950	6,750		2,250		3,000				2,250		213,000
2.7		โครงการพัฒนาระบบการดำเนินงานของศูนย์ปฏิบัติการควบคุมโรคแห่งชาติ (สศป.)	พัฒนาระบบการดำเนินงานของศูนย์ปฏิบัติการควบคุมโรคแห่งชาติ							7,850	7,500	11,700	5,430			32,000	10,300			138,200		29,400
2.8		โครงการพัฒนาระบบการดำเนินงานของศูนย์ปฏิบัติการควบคุมโรคแห่งชาติ (สศป.)	พัฒนาระบบการดำเนินงานของศูนย์ปฏิบัติการควบคุมโรคแห่งชาติ											26,400	3,000							32,000
2.9		โครงการพัฒนาระบบการดำเนินงานของศูนย์ปฏิบัติการควบคุมโรคแห่งชาติ (สศป.)	พัฒนาระบบการดำเนินงานของศูนย์ปฏิบัติการควบคุมโรคแห่งชาติ																			60,000
		โครงการพัฒนาระบบการดำเนินงานของศูนย์ปฏิบัติการควบคุมโรคแห่งชาติ (สศป.)	พัฒนาระบบการดำเนินงานของศูนย์ปฏิบัติการควบคุมโรคแห่งชาติ							5,000	5,000	5,000	5,500	6,000	6,000	6,000	6,000	5,500	5,000	5,000		9,700
3		โครงการพัฒนาระบบการดำเนินงานของศูนย์ปฏิบัติการควบคุมโรคแห่งชาติ (สศป.)	พัฒนาระบบการดำเนินงานของศูนย์ปฏิบัติการควบคุมโรคแห่งชาติ												525			3,000	3,475			9,700
3.1		โครงการพัฒนาระบบการดำเนินงานของศูนย์ปฏิบัติการควบคุมโรคแห่งชาติ (สศป.)	พัฒนาระบบการดำเนินงานของศูนย์ปฏิบัติการควบคุมโรคแห่งชาติ												525			3,000	3,475			9,700
		โครงการพัฒนาระบบการดำเนินงานของศูนย์ปฏิบัติการควบคุมโรคแห่งชาติ (สศป.)	พัฒนาระบบการดำเนินงานของศูนย์ปฏิบัติการควบคุมโรคแห่งชาติ																			9,700

หน่วยงาน ลำดับงาน/ชื่อโครงการ/รหัส 5 จังหวัด/รายชื่อ	ชื่อโครงการ/ชื่อโครงการย่อย/กิจกรรม	จุดประสงค์	รหัสโครงการ	รหัสแผนงาน	รหัสกิจกรรม	วัตถุประสงค์	กลุ่มเป้าหมาย	ผลผลิตโครงการ	หน่วยนับ	แผนงาน/งบเงิน												รวมงบประมาณ (บาท)	
										ไตรมาสที่ 1			ไตรมาสที่ 2			ไตรมาสที่ 3			ไตรมาสที่ 4				
										ร.ค.	พ.ย.	ธ.ค.	ม.ค.	ก.พ.	มี.ค.	เม.ย.	พ.ค.	มิ.ย.	ก.ค.	ก.ย.	อ.ย.		
4	กิจกรรมที่ 2.4 พัฒนาระบบบริการด้านเทคโนโลยีสารสนเทศและการสื่อสารด้านภาคีป้องกันและเฝ้าระวัง (สำนักงานป้องกันควบคุมโรคที่ 5 จังหวัดราชบุรี)									5,000	14,000	92,450	19,000	10,000	10,000	15,000	10,000	14,000	10,000	10,000	10,000	10,000	209,450
4.1	โครงการพัฒนาและให้บริการด้านเทคโนโลยีสารสนเทศและการสื่อสารด้านภาคีป้องกันและเฝ้าระวัง (สำนักงานป้องกันควบคุมโรคที่ 5 จังหวัดราชบุรี)									5,000	14,000	92,450	19,000	10,000	10,000	15,000	10,000	14,000	10,000	10,000	10,000	10,000	209,450
4.2	โครงการพัฒนาระบบบริการด้านเทคโนโลยีสารสนเทศและการสื่อสารด้านภาคีป้องกันและเฝ้าระวัง (สำนักงานป้องกันควบคุมโรคที่ 5 จังหวัดราชบุรี)									-	4,000	65,200	4,000	-	-	-	-	4,000	-	-	-	-	71,200
										5,000	10,000	27,250	15,000	10,000	10,000	15,000	10,000	10,000	10,000	10,000	10,000	10,000	132,250
										-	-	-	23,530	71,530	25,560	17,060	63,660	59,060	23,540	-	-	-	282,960
5	โครงการพัฒนาระบบบริการด้านเทคโนโลยีสารสนเทศและการสื่อสารด้านภาคีป้องกันและเฝ้าระวัง (สำนักงานป้องกันควบคุมโรคที่ 5 จังหวัดราชบุรี)									-	-	-	9,870	40,430	16,800	7,400	24,400	31,300	13,400	-	-	-	143,600
5.1	โครงการพัฒนาระบบบริการด้านเทคโนโลยีสารสนเทศและการสื่อสารด้านภาคีป้องกันและเฝ้าระวัง (สำนักงานป้องกันควบคุมโรคที่ 5 จังหวัดราชบุรี)									-	-	-	9,870	40,430	16,800	7,400	24,400	31,300	13,400	-	-	-	143,600
5.2	โครงการพัฒนาระบบบริการด้านเทคโนโลยีสารสนเทศและการสื่อสารด้านภาคีป้องกันและเฝ้าระวัง (สำนักงานป้องกันควบคุมโรคที่ 5 จังหวัดราชบุรี)									-	-	-	8,370	11,630	-	7,400	4,200	-	7,400	-	-	-	39,000
5.3	โครงการพัฒนาระบบบริการด้านเทคโนโลยีสารสนเทศและการสื่อสารด้านภาคีป้องกันและเฝ้าระวัง (สำนักงานป้องกันควบคุมโรคที่ 5 จังหวัดราชบุรี)									-	-	-	-	-	-	-	-	-	-	-	-	-	49,000
5.4	โครงการพัฒนาระบบบริการด้านเทคโนโลยีสารสนเทศและการสื่อสารด้านภาคีป้องกันและเฝ้าระวัง (สำนักงานป้องกันควบคุมโรคที่ 5 จังหวัดราชบุรี)									-	-	-	-	-	-	-	-	-	-	-	-	-	20,000
6	โครงการพัฒนาระบบบริการด้านเทคโนโลยีสารสนเทศและการสื่อสารด้านภาคีป้องกันและเฝ้าระวัง (สำนักงานป้องกันควบคุมโรคที่ 5 จังหวัดราชบุรี)									-	-	-	13,660	31,120	8,760	9,660	39,260	26,760	10,140	-	-	-	139,360
6.1	โครงการพัฒนาระบบบริการด้านเทคโนโลยีสารสนเทศและการสื่อสารด้านภาคีป้องกันและเฝ้าระวัง (สำนักงานป้องกันควบคุมโรคที่ 5 จังหวัดราชบุรี)									-	-	-	13,660	31,120	8,760	9,660	39,260	26,760	10,140	-	-	-	139,360
7	โครงการพัฒนาระบบบริการด้านเทคโนโลยีสารสนเทศและการสื่อสารด้านภาคีป้องกันและเฝ้าระวัง (สำนักงานป้องกันควบคุมโรคที่ 5 จังหวัดราชบุรี)									-	-	10,000	-	5,000	-	-	-	-	-	-	-	-	15,000
7.1	โครงการพัฒนาระบบบริการด้านเทคโนโลยีสารสนเทศและการสื่อสารด้านภาคีป้องกันและเฝ้าระวัง (สำนักงานป้องกันควบคุมโรคที่ 5 จังหวัดราชบุรี)									-	-	10,000	-	5,000	-	-	-	-	-	-	-	-	15,000

ลำดับ ที่	ชื่อโครงการ/โยธา โครงการย่อย/กิจกรรม	จุดประสงค์	รหัส แผนงาน	รหัส กิจกรรม	วัตถุประสงค์ ของโครงการ	กลุ่มเป้าหมาย ภาคี (ระบุ)	ผลผลิต โครงการ (ระบุ)	หน่วย นับ			แผนงาน/งบเงิน						รวมงบประมาณ (บาท)					
								ม.ค.	ก.พ.	ก.ค.	ไตรมาสที่ 1			ไตรมาสที่ 2			ไตรมาสที่ 3			ไตรมาสที่ 4		
											พ.ย.	ธ.ค.	ม.ค.	ก.พ.	ก.ค.	เม.ย.	พ.ค.	มิ.ย.	ก.ค.	ส.ค.	ก.ย.	
8	โครงการก่อสร้างฝายกั้นน้ำและปรับปรุงระบบระบายน้ำในเขตเทศบาลเมืองราชบุรี โครงการก่อสร้างฝายกั้นน้ำและปรับปรุงระบบระบายน้ำในเขตเทศบาลเมืองราชบุรี	1	00	CD12	S21	✓	3 ฝาย	1,960	27,360	58,260	84,310	117,405	88,870	69,920	75,680	49,420	6,860	2,160	66,645			
8.1	โครงการก่อสร้างฝายกั้นน้ำและปรับปรุงระบบระบายน้ำในเขตเทศบาลเมืองราชบุรี	1	00	CD12	S21	✓	3 ฝาย	1,960	27,360	58,260	84,310	117,405	88,870	69,920	75,680	49,420	6,860	2,160	66,645			
8.2	โครงการก่อสร้างฝายกั้นน้ำและปรับปรุงระบบระบายน้ำในเขตเทศบาลเมืองราชบุรี	1	00	CD12	S21	✓	3 ฝาย	1,960	27,360	58,260	84,310	117,405	88,870	69,920	75,680	49,420	6,860	2,160	66,645			
8.3	โครงการก่อสร้างฝายกั้นน้ำและปรับปรุงระบบระบายน้ำในเขตเทศบาลเมืองราชบุรี	1	00	CD12	S21	✓	3 ฝาย	1,960	27,360	58,260	84,310	117,405	88,870	69,920	75,680	49,420	6,860	2,160	66,645			
8.4	โครงการก่อสร้างฝายกั้นน้ำและปรับปรุงระบบระบายน้ำในเขตเทศบาลเมืองราชบุรี	1	00	CD12	S21	✓	3 ฝาย	1,960	27,360	58,260	84,310	117,405	88,870	69,920	75,680	49,420	6,860	2,160	66,645			
8.5	โครงการก่อสร้างฝายกั้นน้ำและปรับปรุงระบบระบายน้ำในเขตเทศบาลเมืองราชบุรี	1	00	CD12	S21	✓	3 ฝาย	1,960	27,360	58,260	84,310	117,405	88,870	69,920	75,680	49,420	6,860	2,160	66,645			
8.6	โครงการก่อสร้างฝายกั้นน้ำและปรับปรุงระบบระบายน้ำในเขตเทศบาลเมืองราชบุรี	1	00	CD12	M3.1	✓	10 ฝาย	1,960	27,360	58,260	84,310	117,405	88,870	69,920	75,680	49,420	6,860	2,160	66,645			
8.7	โครงการก่อสร้างฝายกั้นน้ำและปรับปรุงระบบระบายน้ำในเขตเทศบาลเมืองราชบุรี	1	00	CD12	M3.1	✓	1 ฝาย	1,960	27,360	58,260	84,310	117,405	88,870	69,920	75,680	49,420	6,860	2,160	66,645			
8.8	โครงการก่อสร้างฝายกั้นน้ำและปรับปรุงระบบระบายน้ำในเขตเทศบาลเมืองราชบุรี	1	00	CD12	M3.1	✓	1 ฝาย	1,960	27,360	58,260	84,310	117,405	88,870	69,920	75,680	49,420	6,860	2,160	66,645			
8.9	โครงการก่อสร้างฝายกั้นน้ำและปรับปรุงระบบระบายน้ำในเขตเทศบาลเมืองราชบุรี	1	00	CD12	M3.1	✓	8,400	1,960	17,000	500	500	500	500	500	1,700	500	500	500	500	66,480		
8.10	โครงการก่อสร้างฝายกั้นน้ำและปรับปรุงระบบระบายน้ำในเขตเทศบาลเมืองราชบุรี	1	00	CD12	M3.1	✓	10,000	1,960	18,500	5,560	1,960	3,520	2,160	1,960	5,860	12,640	8,200	1,960	2,160	31,480		
9	โครงการก่อสร้างฝายกั้นน้ำและปรับปรุงระบบระบายน้ำในเขตเทศบาลเมืองราชบุรี	1	00	CD12	M3.1	✓	8	1,960	18,500	5,560	1,960	3,520	2,160	1,960	5,860	12,640	8,200	1,960	2,160	31,300		
9.1	โครงการก่อสร้างฝายกั้นน้ำและปรับปรุงระบบระบายน้ำในเขตเทศบาลเมืองราชบุรี	1	00	CD12	M3.1	✓	8	1,960	18,500	5,560	1,960	3,520	2,160	1,960	5,860	12,640	8,200	1,960	2,160	31,300		
10	โครงการก่อสร้างฝายกั้นน้ำและปรับปรุงระบบระบายน้ำในเขตเทศบาลเมืองราชบุรี	1	00	CCD16	S21	✓	8	1,960	18,500	5,560	1,960	3,520	2,160	1,960	5,860	12,640	8,200	1,960	2,160	31,300		
10.1	โครงการก่อสร้างฝายกั้นน้ำและปรับปรุงระบบระบายน้ำในเขตเทศบาลเมืองราชบุรี	1	00	CCD16	S21	✓	8	1,960	18,500	5,560	1,960	3,520	2,160	1,960	5,860	12,640	8,200	1,960	2,160	31,300		
10.2	โครงการก่อสร้างฝายกั้นน้ำและปรับปรุงระบบระบายน้ำในเขตเทศบาลเมืองราชบุรี	1	00	CCD16	S21	✓	8	1,960	18,500	5,560	1,960	3,520	2,160	1,960	5,860	12,640	8,200	1,960	2,160	31,300		

ลำดับ ที่	ชื่อโครงการ/ชื่อ โครงการย่อย/กิจกรรม	จุดประสงค์ สำคัญ ตามแผนงาน	รหัส แผนงาน	วัตถุประสงค์ ของงาน	กลุ่มเป้าหมาย ภายใน (ราย)	กลุ่มเป้าหมาย นอก (ราย)	ผลผลิต โครงการ	หน่วย นับ	แผนงาน/งบเงิน													
									ไตรมาสที่ 1			ไตรมาสที่ 2			ไตรมาสที่ 3			ไตรมาสที่ 4				
									ก.ค.	พ.ย.	ธ.ค.	ม.ค.	ก.พ.	มี.ค.	เม.ย.	พ.ค.	มิ.ย.	ก.ค.	ส.ค.	ก.ย.		
	ผลผลิต 6 โครงการที่มอบหมายให้หน่วยงานอื่นดำเนินการตามแผนงานฯ								1,500	1,800	53,340	10,000	19,400	13,100	18,400	29,760	-	-	-	-	147,300	
	กิจกรรมที่ 6.1 พัฒนาระบบนิเทศข้อมูลจากแหล่งข้อมูล								1,500	-	12,300	-	12,700	-	-	-	-	-	-	-	-	26,500
11	โครงการพัฒนาระบบนิเทศข้อมูลจากแหล่งข้อมูล (สำนักงานป้องกันควบคุมโรคที่ 5 จังหวัดราชบุรี)						8 จังหวัด	จังหวัด	1,500	-	12,300	-	12,700	-	-	-	-	-	-	-	-	26,500
11.1	โครงการย่อยที่ 1 พัฒนาระบบนิเทศข้อมูลจากแหล่งข้อมูล	00	Env- Occ28	M3.1 อนุมัติ	✓	✓	8 จังหวัด	จังหวัด	1,500	-	12,300	-	12,700	-	-	-	-	-	-	-	-	26,500
	กิจกรรมที่ 6.2 พัฒนาระบบนิเทศข้อมูลจากแหล่งข้อมูล (สำนักงานป้องกันควบคุมโรคที่ 5 จังหวัดราชบุรี)								-	900	41,040	10,000	-	-	7,000	5,960	-	-	-	-	64,900	
12	โครงการพัฒนาระบบนิเทศข้อมูลจากแหล่งข้อมูล (สำนักงานป้องกันควบคุมโรคที่ 5 จังหวัดราชบุรี)						8 แห่ง	แห่ง	-	900	41,040	10,000	-	-	7,000	5,960	-	-	-	-	64,900	
12.1	โครงการย่อยที่ 1 พัฒนาระบบนิเทศข้อมูลจากแหล่งข้อมูล	00	Env- Occ27	M3.1 อนุมัติ	✓	✓	8 แห่ง	แห่ง	-	900	41,040	10,000	-	-	7,000	5,960	-	-	-	-	64,900	
	กิจกรรมที่ 6.3 พัฒนาระบบนิเทศข้อมูลจากแหล่งข้อมูล (สำนักงานป้องกันควบคุมโรคที่ 5 จังหวัดราชบุรี)								-	900	41,040	10,000	6,700	13,100	11,400	23,800	-	-	-	-	55,900	
13	โครงการพัฒนาระบบนิเทศข้อมูลจากแหล่งข้อมูล (สำนักงานป้องกันควบคุมโรคที่ 5 จังหวัดราชบุรี)						8 จังหวัด	จังหวัด	-	900	41,040	10,000	6,700	13,100	11,400	23,800	-	-	-	-	55,900	
13.1	โครงการย่อยที่ 1 พัฒนาระบบนิเทศข้อมูลจากแหล่งข้อมูล	00	Env- Occ26	M3.1	✓	✓	8 จังหวัด	จังหวัด	-	900	41,040	10,000	6,700	13,100	11,400	23,800	-	-	-	-	55,900	
	กิจกรรมที่ 7 โครงการพัฒนาระบบนิเทศข้อมูลจากแหล่งข้อมูล (สำนักงานป้องกันควบคุมโรคที่ 5 จังหวัดราชบุรี)								-	27,860	8,800	33,000	14,480	11,960	48,250	11,240	3,800	-	-	-	162,110	
14	โครงการพัฒนาระบบนิเทศข้อมูลจากแหล่งข้อมูล (สำนักงานป้องกันควบคุมโรคที่ 5 จังหวัดราชบุรี)						2 แห่ง	แห่ง	-	21,760	8,800	8,800	-	-	-	-	-	-	-	-	30,560	
14.1	โครงการย่อยที่ 1 พัฒนาระบบนิเทศข้อมูลจากแหล่งข้อมูล	00	CD3	P1.1 สามารถ	✓	✓	2 แห่ง	แห่ง	-	21,760	8,800	8,800	-	-	-	-	-	-	-	-	30,560	
	กิจกรรมที่ 7.3 พัฒนาระบบนิเทศข้อมูลจากแหล่งข้อมูล (สำนักงานป้องกันควบคุมโรคที่ 5 จังหวัดราชบุรี)								-	6,100	-	6,400	33,000	-	-	11,240	3,800	-	-	-	60,540	
15	โครงการพัฒนาระบบนิเทศข้อมูลจากแหล่งข้อมูล (สำนักงานป้องกันควบคุมโรคที่ 5 จังหวัดราชบุรี)						2 แห่ง	แห่ง	-	6,100	-	6,400	33,000	-	-	11,240	3,800	-	-	-	60,540	
15.1	โครงการย่อยที่ 1 พัฒนาระบบนิเทศข้อมูลจากแหล่งข้อมูล	00	CD8	P1.1	✓	✓	2 แห่ง	แห่ง	-	6,100	-	6,400	33,000	-	-	11,240	3,800	-	-	-	60,540	
15.2	โครงการย่อยที่ 2 พัฒนาระบบนิเทศข้อมูลจากแหล่งข้อมูล	00	CD8	P1.1	✓	✓	3 แห่ง	แห่ง	-	-	-	-	-	-	-	-	-	-	-	-	8,240	
15.3	โครงการย่อยที่ 3 พัฒนาระบบนิเทศข้อมูลจากแหล่งข้อมูล	00	CD8	P1.1	✓	✓	3 แห่ง	แห่ง	-	-	-	-	-	-	-	-	-	-	-	-	30,000	
15.4	โครงการย่อยที่ 4 พัฒนาระบบนิเทศข้อมูลจากแหล่งข้อมูล	00	CD8	P1.1	✓	✓	3 แห่ง	แห่ง	-	-	-	-	-	-	-	-	-	-	-	-	6,000	
15.5	โครงการย่อยที่ 5 พัฒนาระบบนิเทศข้อมูลจากแหล่งข้อมูล	00	CD8	P1.1	✓	✓	2 แห่ง	แห่ง	-	6,100	-	-	-	-	-	-	3,800	-	-	-	9,900	
	โครงการย่อยที่ 5.4 พัฒนาระบบนิเทศข้อมูลจากแหล่งข้อมูล	00	CD8	P1.1	✓	✓	2 แห่ง	แห่ง	-	-	-	6,400	-	-	-	-	-	-	-	-	6,400	

แผนปฏิบัติการ การควบคุมโรค งบประมาณ พ.ศ. 2567

หน่วยงาน / ลำดับที่	ชื่อโครงการ/กิจกรรม	จุดประสงค์	รหัสโครงการ	รหัสแผนงาน	รหัสกิจกรรม	วัตถุประสงค์	วัตถุประสงค์ (ระบุ)	หน่วยนับ	แผนงาน/งบเงิน						รวมงบประมาณ (บาท)			
									ไตรมาสที่ 1		ไตรมาสที่ 2		ไตรมาสที่ 3			ไตรมาสที่ 4		
								ค.บ.	พ.บ.	ค.บ.	พ.บ.	ค.บ.	พ.บ.	ค.บ.	พ.บ.	ค.บ.	พ.บ.	
	กิจกรรมที่ 7.4 สนับสนุนการมีส่วนร่วมของภาคประชาสังคม ในการขับเคลื่อนการดำเนินงานตามแผนปฏิบัติการระดับชาติว่าด้วยการพัฒนาคุณภาพชีวิตระดับอำเภอ (พจนานุกรมวิถี) ประจำปี 2566																	71,010
16	โครงการพัฒนาระบบข้อมูลสารสนเทศของโรงพยาบาลส่งเสริมสุขภาพตำบล (รพ.สต.)																	71,010
16.1	โครงการพัฒนาระบบข้อมูลสารสนเทศของโรงพยาบาลส่งเสริมสุขภาพตำบล (รพ.สต.)																	19,000
16.2	โครงการพัฒนาระบบข้อมูลสารสนเทศของโรงพยาบาลส่งเสริมสุขภาพตำบล (รพ.สต.)																	52,010
	โครงการพัฒนาระบบข้อมูลสารสนเทศของโรงพยาบาลส่งเสริมสุขภาพตำบล (รพ.สต.)																	9,160,930
	โครงการพัฒนาระบบข้อมูลสารสนเทศของโรงพยาบาลส่งเสริมสุขภาพตำบล (รพ.สต.)																	451,400
17	โครงการพัฒนาระบบข้อมูลสารสนเทศของโรงพยาบาลส่งเสริมสุขภาพตำบล (รพ.สต.)																	159,500
17.1	โครงการพัฒนาระบบข้อมูลสารสนเทศของโรงพยาบาลส่งเสริมสุขภาพตำบล (รพ.สต.)																	106,000
17.2	โครงการพัฒนาระบบข้อมูลสารสนเทศของโรงพยาบาลส่งเสริมสุขภาพตำบล (รพ.สต.)																	185,900
17.3	โครงการพัฒนาระบบข้อมูลสารสนเทศของโรงพยาบาลส่งเสริมสุขภาพตำบล (รพ.สต.)																	44,400
17.4	โครงการพัฒนาระบบข้อมูลสารสนเทศของโรงพยาบาลส่งเสริมสุขภาพตำบล (รพ.สต.)																	44,400
18	โครงการพัฒนาระบบข้อมูลสารสนเทศของโรงพยาบาลส่งเสริมสุขภาพตำบล (รพ.สต.)																	420,230
18.1	โครงการพัฒนาระบบข้อมูลสารสนเทศของโรงพยาบาลส่งเสริมสุขภาพตำบล (รพ.สต.)																	320,290
18.2	โครงการพัฒนาระบบข้อมูลสารสนเทศของโรงพยาบาลส่งเสริมสุขภาพตำบล (รพ.สต.)																	99,940
19.3	โครงการพัฒนาระบบข้อมูลสารสนเทศของโรงพยาบาลส่งเสริมสุขภาพตำบล (รพ.สต.)																	-

ลำดับ ที่	หน่วยงาน	ชื่อโครงการ/ชื่อ โครงการย่อย/กิจกรรม	จุดประสงค์	รหัสโครงการ สำคัญ ตามแผนแม่บท	รหัส แผนงาน	รหัส กิจกรรม	วัตถุประสงค์	วัตถุประสงค์ ย่อย	หน่วย นับ			แผนงาน/แผนเงิน						รวมงบประมาณ (บาท)			
									กลุ่มเป้าหมาย ภายใน (ราย)	กลุ่มเป้าหมาย ภายนอก (ราย)	ผลผลิต โครงการ	ไตรมาสที่ 1		ไตรมาสที่ 2		ไตรมาสที่ 3			ไตรมาสที่ 4		
												ก.ค.	พ.ย.	ธ.ค.	ม.ค.	ก.พ.	เม.ย.		พ.ค.	มิ.ย.	ก.ค.
		แผนผลิต 9 โครงการพัฒนาเครือข่ายในการเฝ้าระวัง ป้องกัน ควบคุมโรคและภัยสุขภาพผ่านกลไก ระดับชุมชนเพื่อจัดการเชิงรุก							4,000	5,800	15,700	50,000	153,000	40,600	39,360	25,900	39,360	18,300	2,000	2,000	242,980
		กิจกรรมหลักที่ 9.1 พัฒนาระบบสนับสนุนการดำเนินงานเฝ้าระวัง ป้องกัน ควบคุมโรคติดต่อและสร้างเสริม ภูมิคุ้มกันโรค					อุปถัมภ์ (ลงชื่อ) องค์กร ราชบุรีวิวัฒน์ (นางประไพ ภรณ์ประวีร์วงศ์)		3,000	4,000	3,000	4,000	3,000	3,000	20,900	14,660	20,900	2,000	2,000	2,000	74,480
20		โครงการพัฒนาระบบสนับสนุนการดำเนินงานเฝ้าระวัง ป้องกัน ควบคุมโรคติดต่อและสร้างเสริมภูมิคุ้มกันโรค (สำนักงานป้องกันควบคุมโรคที่ 5 จังหวัดราชบุรี)					สนับสนุนการดำเนินงานเฝ้าระวัง ป้องกัน ควบคุมโรคติดต่อในเด็ก		3,000	4,000	3,000	4,000	3,000	3,000	20,900	14,660	20,900	2,000	2,000	2,000	74,480
20.1		โครงการย่อยที่ 1 สนับสนุนการดำเนินงานเฝ้าระวัง ป้องกัน ควบคุมโรคติดต่อในเด็ก					M3.1	CD7	00	3	หน่วย (บาท)				1	1,660					8,180
20.2		โครงการย่อยที่ 2 พัฒนาและสนับสนุนการดำเนินงานเฝ้าระวัง ป้องกัน ควบคุมโรคติดต่อและสร้างเสริมภูมิคุ้มกันโรค					M3.1	CD1	00	5	หน่วย งาน										66,300
		กิจกรรมหลักที่ 9.2 พัฒนาระบบสนับสนุนการดำเนินงานเฝ้าระวัง ป้องกัน ควบคุมโรคติดต่อและภัยสุขภาพ เชิงรุกผ่าน ปชต.ไทย ปชต.ด้วย							3,000	4,000	3,000	4,000	3,000	3,000	20,900	13,000	6,400	2,000	2,000	2,000	27,100.00
21		โครงการพัฒนาระบบสนับสนุนการดำเนินงานเฝ้าระวัง ป้องกัน ควบคุมโรคติดต่อและภัยสุขภาพ พหุภาคีชุมชนไทย เพื่อลดไทย ปชต.ด้วย (สำนักงานป้องกันควบคุมโรคที่ 5 จังหวัด ราชบุรี)							-	-	-	-	10,800.00	11,200.00	-	-	-	5,100.00	-	-	27,100.00
21.1		โครงการย่อยที่ 1 โครงการพัฒนาศักยภาพและประสานความร่วมมือการดำเนินงานพหุภาคี							1,000.00	-	11,000.00	-	10,800	11,200	-	-	-	5,100	-	-	27,100
		กิจกรรมหลักที่ 9.3 พัฒนาระบบสนับสนุนการดำเนินงานเฝ้าระวัง ป้องกัน ควบคุมโรคติดต่อและภัยสุขภาพ เชิงรุกผ่าน ปชต.ไทย							8	หน่วยงาน											31,000.00
22		โครงการพัฒนาระบบสนับสนุนการดำเนินงานเฝ้าระวัง ป้องกัน ควบคุมโรคติดต่อและภัยสุขภาพ เชิงรุกผ่าน ปชต.ไทย							1,000.00	-	11,000.00	-	10,800	11,200	-	-	-	5,100	-	-	31,000.00
22.1		โครงการย่อยที่ 1 สนับสนุนการดำเนินงานควบคุมการเฝ้าระวังป้องกันและเฝ้าระวังโรคติดต่อ							1,000.00	-	11,000.00	-	10,800	11,200	-	-	-	5,100	-	-	31,000.00
		กิจกรรมหลักที่ 9.4 พัฒนาระบบสนับสนุนการดำเนินงานเฝ้าระวัง ป้องกัน ควบคุมโรคติดต่อและภัยสุขภาพ เชิงรุกผ่าน ปชต.ไทย							1,000.00	-	11,000.00	-	10,800	11,200	-	-	-	5,100	-	-	31,000.00
23		โครงการพัฒนาระบบสนับสนุนการดำเนินงานเฝ้าระวัง ป้องกัน ควบคุมโรคติดต่อและภัยสุขภาพ เชิงรุกผ่าน ปชต.ไทย							1,000.00	-	11,000.00	-	10,800	11,200	-	-	-	5,100	-	-	31,000.00
23.1		โครงการย่อยที่ 1 พัฒนาระบบสนับสนุนการดำเนินงานเฝ้าระวัง ป้องกัน ควบคุมโรคติดต่อและภัยสุขภาพ							1,000.00	-	11,000.00	-	10,800	11,200	-	-	-	5,100	-	-	31,000.00
23.2		โครงการย่อยที่ 2 พัฒนาระบบสนับสนุนการดำเนินงานเฝ้าระวัง ป้องกัน ควบคุมโรคติดต่อและภัยสุขภาพ							1,000.00	-	11,000.00	-	10,800	11,200	-	-	-	5,100	-	-	31,000.00
23.3		โครงการย่อยที่ 3 พัฒนาระบบสนับสนุนการดำเนินงานเฝ้าระวัง ป้องกัน ควบคุมโรคติดต่อและภัยสุขภาพ							1,000.00	-	11,000.00	-	10,800	11,200	-	-	-	5,100	-	-	31,000.00
23.4		โครงการย่อยที่ 4 พัฒนาระบบสนับสนุนการดำเนินงานเฝ้าระวัง ป้องกัน ควบคุมโรคติดต่อและภัยสุขภาพ							1,000.00	-	11,000.00	-	10,800	11,200	-	-	-	5,100	-	-	31,000.00
23.5		โครงการย่อยที่ 5 พัฒนาระบบสนับสนุนการดำเนินงานเฝ้าระวัง ป้องกัน ควบคุมโรคติดต่อและภัยสุขภาพ							1,000.00	-	11,000.00	-	10,800	11,200	-	-	-	5,100	-	-	31,000.00



แผนปฏิบัติการ ประจำปีงบประมาณ พ.ศ. 2567

กรมควบคุมโรค

สำนักงานป้องกันควบคุมโรคที่ 6

จังหวัดชลบุรี

ลำดับ ที่	วัตถุประสงค์/โครงการย่อย/กิจกรรม	รหัสโครงการ สำคัญ ตามแผนแม่บท	รหัส แผนงาน	รหัส กองงาน	วัตถุประสงค์ ตามนโยบาย (สง)	วัตถุประสงค์ ตามแผนงาน (สง)	แผนงาน/แผนงานย่อย										รวมงบประมาณ (บาท)		
							ไตรมาสที่ 1		ไตรมาสที่ 2		ไตรมาสที่ 3		ไตรมาสที่ 4						
							ต.ค.	พ.ย.	ธ.ค.	ม.ค.	ก.พ.	มี.ค.	เม.ย.	พ.ค.	มิ.ย.	ก.ค.		ส.ค.	
3.2	โครงการย่อยที่ 2 โครงการพัฒนาระบบบริการผู้ป่วยและส่งเสริมสุขภาพชุมชน โดยใช้ระบบข้อมูลทางสาธารณสุขระดับงานป้องกันควบคุมโรคที่ 6 จังหวัดชลบุรี ภายใต้เป้าหมาย DC 4.0	00	SP29	M3.1	✓	✓	25,000	19,040	59,640	78,240	50,540	104,540	74,140	124,840	27,140	65,440	19,040	5,100	21,120
	กิจกรรมย่อยที่ 3.1 บริการผู้ป่วยฯ ป้องกัน ควบคุมโรคและสุขภาพที่เป็นปัญหา รุนแรงและกลุ่มเป้าหมายอื่นๆ						25,000	19,040	59,640	63,240	50,540	104,540	50,140	124,840	27,140	50,440	19,040	5,100	598,700
4	โครงการใหญ่ที่ 4 โครงการบริการผู้ป่วยฯ ป้องกัน ควบคุมโรคและสุขภาพที่เป็น ปัญหารุนแรงและกลุ่มเป้าหมายพิเศษ สำนักงานป้องกันควบคุมโรคที่ 6 ชลบุรี						25,000	19,040	59,640	63,240	50,540	104,540	50,140	124,840	27,140	50,440	19,040	5,100	598,700
4.1	โครงการย่อยที่ 1.1 ให้ความรู้เกี่ยวกับโรคพิษสุนัขบ้า ในพื้นที่เสี่ยงสูง เขตสุขภาพที่ 6	00	CD12	M3.1	✓	✓	25,000	19,040	59,640	63,240	50,540	104,540	50,140	124,840	27,140	50,440	19,040	5,100	598,700
4.2	โครงการย่อยที่ 2.1 ให้ความรู้เกี่ยวกับโรคพิษสุนัขบ้าในเขตสุขภาพที่ 6	ESPO5	CD2	P1.5	✓	✓	25,000	19,040	59,640	63,240	50,540	104,540	50,140	124,840	27,140	50,440	19,040	5,100	598,700
4.3	โครงการย่อยที่ 3.1 ให้ความรู้เกี่ยวกับโรคพิษสุนัขบ้าในเขตสุขภาพที่ 6	00	CCD15	M3.1	✓	✓	25,000	19,040	59,640	63,240	50,540	104,540	50,140	124,840	27,140	50,440	19,040	5,100	598,700
4.4	โครงการย่อยที่ 4.1 ให้ความรู้เกี่ยวกับโรคพิษสุนัขบ้าในเขตสุขภาพที่ 6	ESPO4	SP34	P1.5	✓	✓	25,000	19,040	59,640	63,240	50,540	104,540	50,140	124,840	27,140	50,440	19,040	5,100	598,700
4.5	โครงการย่อยที่ 5.1 ให้ความรู้เกี่ยวกับโรคพิษสุนัขบ้าในเขตสุขภาพที่ 6	ESPO4	SP34	P1.5	✓	✓	25,000	19,040	59,640	63,240	50,540	104,540	50,140	124,840	27,140	50,440	19,040	5,100	598,700
4.6	โครงการย่อยที่ 6.1 ให้ความรู้เกี่ยวกับโรคพิษสุนัขบ้าในเขตสุขภาพที่ 6	IN10	SP35	P1.2	✓	✓	25,000	19,040	59,640	63,240	50,540	104,540	50,140	124,840	27,140	50,440	19,040	5,100	598,700
5	โครงการใหญ่ที่ 3.2 ให้ความรู้เกี่ยวกับโรคพิษสุนัขบ้าในเขตสุขภาพที่ 6						25,000	19,040	59,640	63,240	50,540	104,540	50,140	124,840	27,140	50,440	19,040	5,100	598,700
5.1	โครงการย่อยที่ 1.1 โครงการพัฒนาระบบบริการผู้ป่วยและส่งเสริมสุขภาพชุมชน โดยใช้ระบบข้อมูลทางสาธารณสุขระดับงานป้องกันควบคุมโรคที่ 6 จังหวัดชลบุรี ภายใต้เป้าหมาย DC 4.0	00	SP31	P 1.5	✓	✓	25,000	19,040	59,640	63,240	50,540	104,540	50,140	124,840	27,140	50,440	19,040	5,100	598,700
	กิจกรรมย่อยที่ 5.1.1 ให้ความรู้เกี่ยวกับโรคพิษสุนัขบ้าในเขตสุขภาพที่ 6						25,000	19,040	59,640	63,240	50,540	104,540	50,140	124,840	27,140	50,440	19,040	5,100	598,700
6	โครงการใหญ่ที่ 6.1 ให้ความรู้เกี่ยวกับโรคพิษสุนัขบ้าในเขตสุขภาพที่ 6						25,000	19,040	59,640	63,240	50,540	104,540	50,140	124,840	27,140	50,440	19,040	5,100	598,700
6.1	โครงการย่อยที่ 1.1 ให้ความรู้เกี่ยวกับโรคพิษสุนัขบ้าในเขตสุขภาพที่ 6	MP130501	CD12	S2.1	✓	✓	25,000	19,040	59,640	63,240	50,540	104,540	50,140	124,840	27,140	50,440	19,040	5,100	598,700
6.2	โครงการย่อยที่ 2.1 ให้ความรู้เกี่ยวกับโรคพิษสุนัขบ้าในเขตสุขภาพที่ 6	MP130501	CD12	S2.1	✓	✓	25,000	19,040	59,640	63,240	50,540	104,540	50,140	124,840	27,140	50,440	19,040	5,100	598,700
6.3	โครงการย่อยที่ 3.1 ให้ความรู้เกี่ยวกับโรคพิษสุนัขบ้าในเขตสุขภาพที่ 6	MP130501	CD12	S2.1	✓	✓	25,000	19,040	59,640	63,240	50,540	104,540	50,140	124,840	27,140	50,440	19,040	5,100	598,700
6.4	โครงการย่อยที่ 4.1 ให้ความรู้เกี่ยวกับโรคพิษสุนัขบ้าในเขตสุขภาพที่ 6	MP130501	CD12	S2.1	✓	✓	25,000	19,040	59,640	63,240	50,540	104,540	50,140	124,840	27,140	50,440	19,040	5,100	598,700
6.5	โครงการย่อยที่ 5.1 ให้ความรู้เกี่ยวกับโรคพิษสุนัขบ้าในเขตสุขภาพที่ 6	MP130501	CD12	S2.1	✓	✓	25,000	19,040	59,640	63,240	50,540	104,540	50,140	124,840	27,140	50,440	19,040	5,100	598,700

ลำดับ ที่	ชื่อโครงการ/กิจกรรม	รหัสโครงการ สำคัญ ตามแผนแม่บท	วัตถุประสงค์ แผนงาน	วัตถุประสงค์ ของงาน	กลุ่มเป้าหมาย กลุ่มเปราะบาง (สง.)	กลุ่มเป้าหมาย กลุ่มเปราะบาง (สง.)	แผนงาน/แผนงาน								รวมงบประมาณ (บาท)		
							ไตรมาสที่ 1		ไตรมาสที่ 2		ไตรมาสที่ 3		ไตรมาสที่ 4				
							ต.ค.	พ.ย.	ธ.ค.	ก.พ.	มี.ค.	เม.ย.	พ.ค.	มิ.ย.		ก.ค.	ส.ค.
	แผนปฏิบัติการ 9 โครงการพัฒนาและสนับสนุนบุคลากรดำเนินงานป้องกัน ควบคุม และขจัดมลพิษทางอากาศในชุมชนแออัด							46,250	124,881	24,300	27,250	144,889	32,500	15,750	85,130	-	520,750
	กิจกรรมย่อยที่ 9.1 พัฒนาและสนับสนุนบุคลากรดำเนินงานป้องกัน ควบคุม และขจัดมลพิษทางอากาศในชุมชนแออัด							10,000	-	-	10,000	20,000	10,000	-	-	-	50,000
18	โครงการใหญ่ที่ 18 โครงการพัฒนาและสนับสนุนบุคลากรดำเนินงานป้องกัน ควบคุม และขจัดมลพิษทางอากาศในชุมชนแออัด							10,000	-	-	10,000	20,000	10,000	-	-	-	50,000
18.1	โครงการย่อยที่ 1 โครงการพัฒนาและสนับสนุนบุคลากรดำเนินงานป้องกัน ควบคุม และขจัดมลพิษทางอากาศในชุมชนแออัด	ESPO2	CD1	M3.1	✓												40,000
18.2	โครงการย่อยที่ 2 โครงการพัฒนาและสนับสนุนบุคลากรดำเนินงานป้องกัน ควบคุม และขจัดมลพิษทางอากาศในชุมชนแออัด	00	CCD17	52.1	✓			10,000									10,000
	โครงการย่อยที่ 9.2 พัฒนาและสนับสนุนบุคลากรดำเนินงานป้องกัน ควบคุม และขจัดมลพิษทางอากาศในชุมชนแออัด							20,000	-	12,500	25,000	12,500	-	-	25,000	-	95,000
19	โครงการใหญ่ที่ 19 โครงการพัฒนาและสนับสนุนบุคลากรดำเนินงานป้องกัน ควบคุม และขจัดมลพิษทางอากาศในชุมชนแออัด							20,000		12,500	25,000	12,500	-	-	25,000	-	95,000
19.1	โครงการย่อยที่ 1 โครงการพัฒนาและสนับสนุนบุคลากรดำเนินงานป้องกัน ควบคุม และขจัดมลพิษทางอากาศในชุมชนแออัด	MP130201		M3.1	✓			20,000							8		20,000
19.2	โครงการย่อยที่ 2 โครงการพัฒนาและสนับสนุนบุคลากรดำเนินงานป้องกัน ควบคุม และขจัดมลพิษทางอากาศในชุมชนแออัด	00	CD2	M3.1	✓					12,500	25,000	12,500	-	-	25,000	1	75,000
	โครงการย่อยที่ 9.3 พัฒนาและสนับสนุนบุคลากรดำเนินงานป้องกัน ควบคุม และขจัดมลพิษทางอากาศในชุมชนแออัด																
20	โครงการใหญ่ที่ 20 โครงการพัฒนาและสนับสนุนบุคลากรดำเนินงานป้องกัน ควบคุม และขจัดมลพิษทางอากาศในชุมชนแออัด																
	โครงการย่อยที่ 9.4 พัฒนาและสนับสนุนบุคลากรดำเนินงานป้องกัน ควบคุม และขจัดมลพิษทางอากาศในชุมชนแออัด							11,800	124,881	11,800	2,250	134,889	-	5,750	58,130	-	360,750
21	โครงการใหญ่ที่ 21 โครงการพัฒนาและสนับสนุนบุคลากรดำเนินงานป้องกัน ควบคุม และขจัดมลพิษทางอากาศในชุมชนแออัด							11,800	11,250	11,800	2,250	134,889	-	5,750	58,130	-	360,750
21.1	โครงการย่อยที่ 1 โครงการพัฒนาและสนับสนุนบุคลากรดำเนินงานป้องกัน ควบคุม และขจัดมลพิษทางอากาศในชุมชนแออัด	00	KCD20	M3.1	✓			11,800	9,000	11,800	-	10,000	-	5,750	-	-	48,350
21.2	โครงการย่อยที่ 2 โครงการพัฒนาและสนับสนุนบุคลากรดำเนินงานป้องกัน ควบคุม และขจัดมลพิษทางอากาศในชุมชนแออัด	MP070105	KCD23	52.1	✓			2,250	124,881	-	2,250	124,889	-	-	58,130	-	312,400
	โครงการย่อยที่ 9.5 พัฒนาและสนับสนุนบุคลากรดำเนินงานป้องกัน ควบคุม และขจัดมลพิษทางอากาศในชุมชนแออัด							15,000	-	-	-	-	-	-	-	-	15,000
22	โครงการใหญ่ที่ 22 โครงการพัฒนาและสนับสนุนบุคลากรดำเนินงานป้องกัน ควบคุม และขจัดมลพิษทางอากาศในชุมชนแออัด							15,000									15,000
22.1	โครงการย่อยที่ 1 โครงการพัฒนาและสนับสนุนบุคลากรดำเนินงานป้องกัน ควบคุม และขจัดมลพิษทางอากาศในชุมชนแออัด	MP130201	KCD25	M3.1	✓			15,000									15,000
	โครงการย่อยที่ 10.1 พัฒนาและสนับสนุนบุคลากรดำเนินงานป้องกัน ควบคุม และขจัดมลพิษทางอากาศในชุมชนแออัด							-	-	-	14,850	14,850	14,850	14,850	-	-	59,400
	โครงการใหญ่ที่ 23 โครงการพัฒนาและสนับสนุนบุคลากรดำเนินงานป้องกัน ควบคุม และขจัดมลพิษทางอากาศในชุมชนแออัด																
23.1	โครงการย่อยที่ 1 โครงการพัฒนาและสนับสนุนบุคลากรดำเนินงานป้องกัน ควบคุม และขจัดมลพิษทางอากาศในชุมชนแออัด	IN10	Env-Occ26	P12	✓					14,850	14,850	14,850	14,850	14,850	-	-	59,400



แผนปฏิบัติการ ประจำปีงบประมาณ พ.ศ. 2567

กรมควบคุมโรค

สำนักงานป้องกันควบคุมโรคที่ 7

จังหวัดขอนแก่น

หน่วยงาน สำนักงานป้องกันควบคุมโรคที่ 7 จังหวัดขอนแก่น

ข้อมูล ณ วันที่ 29 กันยายน 2566

ลำดับ ที่	ชื่อโครงการ/กิจกรรม	รหัสโครงการ สำคัญ คณะกรรมการ	รหัส แผนงาน	รหัส กิจกรรม	วัตถุประสงค์ (สรุป)	กลุ่มเป้าหมาย (สรุป)	ผลสัมฤทธิ์ โครงการ	หน่วย นับ	แผนงาน/ส่วนงาน												รวมงบประมาณ (บาท)	
									ไตรมาสที่ 1			ไตรมาสที่ 2			ไตรมาสที่ 3			ไตรมาสที่ 4				
									ค.ศ.	พ.บ.	ส.ค.	ม.ค.	ก.พ.	มี.ค.	เม.ย.	พ.ค.	มิ.ย.	ก.ค.	ก.ย.	ต.ค.		
	รวมทั้งสิ้น								130,130	451,170	1,281,825	390,210	278,235	392,050	286,405	375,020	405,640	328,250	244,660	112,485	4,676,100	
	หมวดที่ 1 เสริมสร้างศักยภาพ ป้องกัน ควบคุมโรคและภัยสุขภาพ								8,000	38,300	20,000	16,500	4,500	15,000	14,250	23,000	4,500	27,750	21,900	21,900	217,000	
	กิจกรรมหลักที่ 1.1 พัฒนาและสนับสนุนกระบวนการจัดการสิ่งแวดล้อมและภัยสุขภาพ								8,000	38,300	20,000	16,500	4,500	15,000	14,250	23,000	4,500	27,750	21,900	21,900	217,000	
1	โครงการใหญ่ที่ 1 โครงการพัฒนาและสนับสนุนกระบวนการจัดการสิ่งแวดล้อมและภัยสุขภาพของหน่วยงานที่ดำเนินการ 7 จังหวัดขอนแก่น																				6	217,000
									8,000	38,300	20,000	16,500	4,500	15,000	14,250	23,000	4,500	27,750	21,900	21,900	217,000	
1.1	โครงการย่อยที่ 1 โครงการเสริมสนับสนุนกระบวนการพัฒนาวิจัยด้านการเฝ้าระวังภัยสุขภาพและภัยสุขภาพ ของสำนักงานป้องกันควบคุมโรคที่ 7 จังหวัดขอนแก่น	00																			3	55,800
									8,250	-	2,250	2,250	4,500	15,300	-	15,000	2,250	8,250	-	-	3	55,800
1.2	โครงการย่อยที่ 2 โครงการพัฒนาระบบการแจ้งเตือนภัยสุขภาพ	00	SP33	52.4	✓				3,000	24,800	-	-	-	3,000	-	3,000	-	-	-	-	3	33,800
									3,000	24,800	-	-	-	3,000	-	3,000	-	-	-	-	3	33,800
1.3	โครงการย่อยที่ 3 โครงการพัฒนาระบบการเฝ้าระวังภัยสุขภาพ	00	SP33	52.3	✓				-	-	15,000	12,000	-	-	15,000	12,000	-	-	19,500	21,900	1	95,400
									-	-	15,000	12,000	-	-	15,000	12,000	-	-	19,500	21,900	1	95,400
1.4	โครงการย่อยที่ 4 โครงการพัฒนาศักยภาพบุคลากรของหน่วยงานที่เกี่ยวข้องเพื่อเพิ่มประสิทธิภาพการเฝ้าระวัง ควบคุมโรค และภัยสุขภาพ เขตสุขภาพที่ 7 งบประมาณ พ.ศ.2567	00	SP39	52.4	✓				5,000	5,250	5,000	2,250	-	5,000	-	2,250	5,000	2,250	-	-	-	32,000
									5,000	5,250	5,000	2,250	-	5,000	-	2,250	5,000	2,250	-	-	-	32,000
	หมวดที่ 2 การสนับสนุน เฝ้าระวัง ควบคุมโรคและภัยสุขภาพ								112,730	207,785	387,055	245,300	133,675	267,350	142,550	187,765	217,520	151,065	147,120	85,585	2,282,200	
									112,730	207,785	387,055	245,300	133,675	267,350	142,550	187,765	217,520	151,065	147,120	85,585	2,282,200	
	กิจกรรมหลักที่ 2.2 เสริมสร้างศักยภาพ พัฒนาศักยภาพและสร้างเสริมความร่วมมือของเครือข่ายป้องกันควบคุมโรค								112,485	204,785	370,255	239,055	130,675	254,350	136,550	184,520	207,020	146,765	140,155	85,585	2,209,200	
2	โครงการใหญ่ที่ 2 โครงการเสริมสร้างศักยภาพ พัฒนาศักยภาพและสร้างเสริมความร่วมมือของเครือข่ายป้องกันควบคุมโรค								112,485	204,785	370,255	239,055	130,675	254,350	136,550	184,520	207,020	146,765	140,155	85,585	2,209,200	
									112,485	204,785	370,255	239,055	130,675	254,350	136,550	184,520	207,020	146,765	140,155	85,585	2,209,200	
2.1	โครงการย่อยที่ 1 โครงการบริหารจัดการของสำนักงานป้องกันควบคุมโรคที่ 7 จังหวัดขอนแก่น	00	SP52	M 3.1	✓				46,385	173,385	189,615	63,385	171,635	69,585	91,385	73,585	68,385	73,985	39,985	1	1,124,700	
									46,385	173,385	189,615	63,385	171,635	69,585	91,385	73,585	68,385	73,985	39,985	1	1,124,700	
2.2	โครงการย่อยที่ 2 โครงการสนับสนุนและส่งเสริมศักยภาพป้องกันควบคุมโรคของสำนักงานป้องกันควบคุมโรคที่ 7	00	SP52	M 3.1	✓				30,100	34,250	34,500	38,100	45,950	39,500	43,350	42,400	41,300	42,550	36,600	1	469,600	
									30,100	34,250	34,500	38,100	45,950	39,500	43,350	42,400	41,300	42,550	36,600	1	469,600	
2.3	โครงการย่อยที่ 3 โครงการสนับสนุนการขับเคลื่อนการป้องกันควบคุมโรคและภัยสุขภาพของภาคีเครือข่ายระดับพื้นที่ โดยใช้โครงการพัฒนาคุณภาพชีวิตระดับพื้นที่ (พท.) งบประมาณ 2567	00	SP39	M3.1	✓				-	5,000	10,500	-	4,000	12,125	4,625	13,625	17,125	13,000	-	-	-	80,000
									-	5,000	10,500	-	4,000	12,125	4,625	13,625	17,125	13,000	-	-	-	80,000
2.4	โครงการย่อยที่ 4 โครงการพัฒนาคุณภาพและเสริมระบบสุขภาพของสำนักงานป้องกันควบคุมโรคที่ 7 จังหวัดขอนแก่น	00	SP40	52.4	✓				36,000	98,700	111,950	8,340	14,340	19,340	9,340	36,160	63,160	9,270	14,920	-	-	421,500
									36,000	98,700	111,950	8,340	14,340	19,340	9,340	36,160	63,160	9,270	14,920	-	-	421,500
2.5	โครงการย่อยที่ 5 โครงการพัฒนาระบบการเฝ้าระวังภัยสุขภาพและภัยสุขภาพของสำนักงานป้องกันควบคุมโรคที่ 7 จังหวัดขอนแก่น	00	SP46	M3.1	✓				-	3,450	33,000	3,000	3,000	11,750	-	6,000	-	-	-	6,000	1	66,200
									-	3,450	33,000	3,000	3,000	11,750	-	6,000	-	-	-	6,000	1	66,200
2.6	โครงการย่อยที่ 6 โครงการพัฒนาระบบการเฝ้าระวังภัยสุขภาพของสำนักงานป้องกันควบคุมโรคที่ 7 จังหวัดขอนแก่น งบประมาณ 2567	00	SP52	M3.1	✓				-	-	6,940	-	-	12,000	-	4,750	-	14,810	8,700	-	-	47,200
									-	-	6,940	-	-	12,000	-	4,750	-	14,810	8,700	-	-	47,200

ลำดับ ที่	ชื่อโครงการ/กิจกรรม	ยุทธศาสตร์	รหัสการ สำคัญ ของแผนแม่บท	รหัส แผนงาน	รหัส โครงการ	วัตถุประสงค์		หน่วย นับ	แผนงาน/แผนงาน												รวมงบประมาณ (บาท)				
						ด้านสุขภาพ (สง.)	ด้านสังคม (สส.)		ไตรมาสที่ 1			ไตรมาสที่ 2			ไตรมาสที่ 3			ไตรมาสที่ 4							
									ค.ค.	พ.ค.	ธ.ค.	ก.ค.	ก.ค.	ก.ค.	ก.ค.	ก.ค.	ก.ค.	ก.ค.	ก.ค.	ก.ค.					
						ค.ค.	พ.ค.		ธ.ค.	ก.ค.	ก.ค.	ก.ค.	ก.ค.	ก.ค.	ก.ค.	ก.ค.	ก.ค.	ก.ค.	ก.ค.	ก.ค.		ก.ค.			
3	กิจกรรม 2.3 ส่งเสริมการปฏิบัติงานแบบบูรณาการระหว่างกรมควบคุมโรค และ เสริมสร้างความรู้ในด้านการปฏิบัติการทางควบคุมโรค																								22,100
3.1	โครงการย่อยที่ 1 โครงการส่งเสริมความร่วมมือระหว่างกรมควบคุมโรคและ ป้องกันควบคุมโรค 2567	5	00	SP45			52.4	✓	ค.ค.																22,100
	กิจกรรมย่อยที่ 2.4 พัฒนาและใช้วิชาความรู้ทางด้านการสื่อสาร และการสื่อสารกับภาคีที่เกี่ยวข้อง																								22,100
4	โครงการย่อยที่ 4 โครงการพัฒนาและใช้วิชาความรู้ทางด้านการสื่อสาร และการสื่อสารกับภาคีที่เกี่ยวข้อง																								51,200
4.1	โครงการย่อยที่ 1 โครงการพัฒนาและใช้วิชาความรู้ทางด้านการสื่อสาร และการสื่อสารกับภาคีที่เกี่ยวข้อง	4	00	SP32			52.3	✓	ค.ค.																51,200
	กิจกรรมย่อยที่ 3 การพัฒนาระบบงานที่เกี่ยวข้องกับ การดำเนินงานด้านระบาดวิทยา																								378,100
	กิจกรรมย่อยที่ 3.1 พัฒนาระบบงานที่เกี่ยวข้องกับ การดำเนินงานด้านระบาดวิทยา																								218,700
5	โครงการย่อยที่ 5 โครงการพัฒนาระบบงานที่เกี่ยวข้องกับ การดำเนินงานด้านระบาดวิทยา																								35,700
5.1	โครงการย่อยที่ 1 โครงการพัฒนาระบบงานที่เกี่ยวข้องกับ การดำเนินงานด้านระบาดวิทยา	1	00	SP35			M3.1	✓	ค.ค.																158,000
	โครงการย่อยที่ 2 โครงการพัฒนาระบบงานที่เกี่ยวข้องกับ การดำเนินงานด้านระบาดวิทยา	1	00	CCD12			52.3	✓	ค.ค.																25,000
	โครงการย่อยที่ 3 โครงการพัฒนาระบบงานที่เกี่ยวข้องกับ การดำเนินงานด้านระบาดวิทยา	1	00	CCD15			P1.1	✓	ค.ค.																159,400
6	โครงการย่อยที่ 2.2 พัฒนาและใช้วิชาความรู้ทางด้านการสื่อสาร และการสื่อสารกับภาคีที่เกี่ยวข้อง																								159,400
6.1	โครงการย่อยที่ 1 โครงการพัฒนาระบบงานที่เกี่ยวข้องกับ การดำเนินงานด้านระบาดวิทยา	2	00	SP30			M3.1	✓	ค.ค.																84,980
	โครงการย่อยที่ 2 โครงการพัฒนาระบบงานที่เกี่ยวข้องกับ การดำเนินงานด้านระบาดวิทยา	2	00	SP30			M3.1	✓	ค.ค.																74,420

ลำดับ ที่	ชื่อโครงการใหญ่/โครงการย่อย/กิจกรรม	ยุทธศาสตร์	รหัสโครงการ สำคัญ ตามแผนแม่บท	รหัส แผนงาน	รหัส โครงการ	วัตถุประสงค์ (สรุป)	กลุ่มเป้าหมาย ภายในกรม (สรุป)	ผลลัพธ์ โครงการ	หน่วย นับ	แผนงาน/แผนเงิน												รวมงบประมาณ (บาท)			
										ไตรมาสที่ 1			ไตรมาสที่ 2			ไตรมาสที่ 3			ไตรมาสที่ 4						
										ต.ค.	พ.ย.	ธ.ค.	ม.ค.	ก.พ.	มี.ค.	เม.ย.	พ.ค.	มิ.ย.	ก.ค.	ส.ค.	ก.ย.				
	ผลผลิตที่ 5 โครงการเร่งรัดกำจัดโรคในคนขาย-สินค้า และผู้ปฏิบัติงานก่อสร้าง									2,160	2,160	2,160	2,160	2,160	2,160	2,160	2,160	2,160	2,160	2,160	2,160	2,160	2,160	354,300	
	กิจกรรมหลักที่ 5.1. เร่งรัดกำจัดโรคในคนขาย									4,900	4,900	4,900	4,900	4,900	4,900	4,900	4,900	4,900	4,900	4,900	4,900	4,900	4,900	4,900	64,800
7	โครงการใหญ่ที่ 7 โครงการเร่งรัดกำจัดโรคในคนขาย (ต.ร.7 ขอนแก่น)									4,900	4,900	4,900	4,900	4,900	4,900	4,900	4,900	4,900	4,900	4,900	4,900	4,900	4,900	4,900	64,800
7.1	โครงการย่อยที่ 1 โครงการสำรวจโรคในคนขาย-สินค้า และผู้ปฏิบัติงานก่อสร้าง ในพื้นที่ของสุขภาพ และตำบลใกล้เคียงที่เป็นปัญหาสำคัญทางสาธารณสุข ในพื้นที่ของสุขภาพ ที่ 7 จังหวัดขอนแก่น 2567	1	00	CD12	PI.2					4,900	4,900	4,900	4,900	4,900	4,900	4,900	4,900	4,900	4,900	4,900	4,900	4,900	4,900	4,900	64,800
	กิจกรรมหลักที่ 5.2 ควบคุมโรค									100,000	100,000	100,000	100,000	100,000	100,000	100,000	100,000	100,000	100,000	100,000	100,000	100,000	100,000	100,000	100,000
8	โครงการใหญ่ที่ 8 โครงการควบคุมโรค (ต.ร.7 ขอนแก่น)									30	30	30	30	30	30	30	30	30	30	30	30	30	30	30	100,000
8.1	โครงการย่อยที่ 1 โครงการพัฒนาคุณภาพการดำเนินงานประจำสำนักงานควบคุมโรค ระดับท้องถิ่น	1	00	CD16	52.3					30	30	30	30	30	30	30	30	30	30	30	30	30	30	30	100,000
	กิจกรรมหลักที่ 5.3 ปิดกั้นและแก้ไขปัญหาจุด									189,500	189,500	189,500	189,500	189,500	189,500	189,500	189,500	189,500	189,500	189,500	189,500	189,500	189,500	189,500	189,500
9	โครงการใหญ่ที่ 9 โครงการป้องกันและแก้ไขปัญหา (ต.ร.7 ขอนแก่น)									50	50	50	50	50	50	50	50	50	50	50	50	50	50	50	189,500
9.1	โครงการย่อยที่ 1 โครงการพัฒนาคุณภาพการดำเนินงานประจำสำนักงาน ควบคุมโรคและส่งเสริมระดับท้องถิ่น	1	00	CCD18	52.3					50	50	50	50	50	50	50	50	50	50	50	50	50	50	50	189,500
	ผลผลิตที่ 6 โครงการพัฒนาระบบบริการสุขภาพชุมชนและขยายถึงระดับท้องถิ่น									189,500	189,500	189,500	189,500	189,500	189,500	189,500	189,500	189,500	189,500	189,500	189,500	189,500	189,500	189,500	189,500
	โครงการใหญ่ที่ 6.1 พัฒนาระบบบริการสุขภาพชุมชนและท้องถิ่น									26,360	59,110	14,750	22,000	12,500	23,000	40,000	24,500	31,600	3,780	3,780	3,780	3,780	3,780	3,780	257,600
10	โครงการใหญ่ที่ 10 โครงการพัฒนาระบบบริการสุขภาพชุมชนและท้องถิ่น									24,110	24,110	4,500	4,500	7,500	8,000	12,500	8,000	13,000	3,780	3,780	3,780	3,780	3,780	3,780	105,500
10.1	โครงการย่อยที่ 1 โครงการพัฒนาระบบบริการสุขภาพชุมชนและท้องถิ่น ส่งเสริมและพัฒนาระบบบริการสุขภาพชุมชนและท้องถิ่น สำนักงานป้องกันควบคุมโรคที่ 7 จังหวัดขอนแก่น ปีงบประมาณ 2567	1	MP100402	Env- OC28	PI.2					24,110	24,110	4,500	4,500	7,500	8,000	12,500	8,000	13,000	3,780	3,780	3,780	3,780	3,780	3,780	105,500
	โครงการหลักที่ 6.2 พัฒนาระบบบริการสุขภาพชุมชนและท้องถิ่น									2,250	5,000	4,750	7,500	5,000	5,000	17,500	16,500	18,600	-	-	-	-	-	-	82,100
11	โครงการใหญ่ที่ 11 โครงการพัฒนาระบบบริการสุขภาพชุมชนและท้องถิ่น									2,250	5,000	4,750	7,500	5,000	5,000	17,500	16,500	18,600	-	-	-	-	-	-	82,100
11.1	โครงการย่อยที่ 1 โครงการพัฒนาระบบบริการสุขภาพชุมชนและท้องถิ่น และสนับสนุนด้านเงิน เป็นรางวัลป้องกันควบคุมโรคจากการประกอบ อาชีพในชุมชนและเมือง ปีงบประมาณ 2567	1	MP100101	Env- OC27	M3.1					2,250	5,000	4,750	7,500	5,000	5,000	17,500	16,500	18,600	-	-	-	-	-	-	82,100

ลำดับ ที่	ชื่อโครงการ/กิจกรรม	วัตถุประสงค์	รหัส แผนงาน	รหัสโครงการ ตามแผนงาน	รหัส กิจกรรม	วัตถุประสงค์ ของงาน	กลุ่มเป้าหมาย		หน่วย นับ	แผนงาน/แผนเงิน												รวมงบประมาณ (บาท)		
							ภาคี ร่วม	กลุ่มเป้าหมาย (ระบุ)		ไตรมาสที่ 1			ไตรมาสที่ 2			ไตรมาสที่ 3			ไตรมาสที่ 4					
										ค.ค.	พ.ย.	ธ.ค.	ม.ค.	ก.พ.	มี.ค.	เม.ย.	พ.ค.	มิ.ย.	ก.ค.	ก.ย.	อ.ค.			
	หมอสีที่ 9 โครงการพัฒนาเครือข่ายอาสาสมัครสาธารณสุขประจำหมู่บ้าน (อสม.) และบุคลากรสาธารณสุขในพื้นที่ 5 ตำบล และสนับสนุนบุคลากรด้านสาธารณสุขในพื้นที่ 5 ตำบล และสร้างเสริมภูมิคุ้มกันโรค										1,200	1,100	286,300	-	26,400	-	62,800	-	24,800	-	-	-	-	402,600
	โครงการใหญ่ที่ 17 โครงการพัฒนาและสนับสนุนการดำเนินงานป้องกันควบคุมโรคติดต่อและสร้างเสริมภูมิคุ้มกันโรค												4,000		26,400		62,800		24,800					118,000
17	โครงการใหญ่ที่ 17 โครงการพัฒนาและสนับสนุนการดำเนินงานป้องกันควบคุมโรคติดต่อและสร้างเสริมภูมิคุ้มกันโรค (คร.7 ขอนแก่น)									8 แห่ง			4,000		26,400		62,800		24,800			8		118,000
17.1	โครงการย่อยที่ 1 โครงการพัฒนาและสนับสนุนการดำเนินงานป้องกันควบคุมโรคติดต่อและสร้างเสริมภูมิคุ้มกันโรค (คร.7 ขอนแก่น)									8 แห่ง			4,000		26,400		62,800		24,800			8		118,000
	กิจกรรมหลักที่ 9.4 พัฒนาและสนับสนุนการดำเนินงานป้องกันควบคุมโรคติดต่อและสร้างเสริมภูมิคุ้มกันโรค											1,200	1,100	282,300										284,600
18	โครงการใหญ่ที่ 18 โครงการพัฒนาและสนับสนุนการดำเนินงานป้องกันควบคุมโรคติดต่อและสร้างเสริมภูมิคุ้มกันโรค (คร.7 ขอนแก่น)									70 คน			70											284,600
18.1	โครงการย่อยที่ 1 โครงการพัฒนาและสนับสนุนการดำเนินงานป้องกันควบคุมโรคติดต่อและสร้างเสริมภูมิคุ้มกันโรค (คร.7 ขอนแก่น)									70 คน			70											284,600
	โครงการย่อยที่ 1 โครงการพัฒนาและสนับสนุนการดำเนินงานป้องกันควบคุมโรคติดต่อและสร้างเสริมภูมิคุ้มกันโรค (คร.7 ขอนแก่น)									70 คน			70											284,600



แผนปฏิบัติการ ประจำปีงบประมาณ พ.ศ. 2567

กรมควบคุมโรค

สำนักงานป้องกันควบคุมโรคที่ 8
จังหวัดอุดรธานี

ลำดับ ที่	ชื่อโครงการ/กิจกรรม/กิจกรรม	ยุทธศาสตร์	วัตถุประสงค์ สำคัญ ตามแผนงาน	พื้นที่ดำเนินงาน	วัตถุประสงค์ ของงาน	กลุ่มเป้าหมาย กลุ่มเป้าหมาย (ระบุ)	ชนิด โครงการ	หน่วย นับ	แผนงาน/แผนงาน																รวมงบประมาณ (บาท)
									ไตรมาสที่ 1		ไตรมาสที่ 2		ไตรมาสที่ 3		ไตรมาสที่ 4										
									ย.ค.	พ.ย.	ม.ค.	ก.พ.	พ.ค.	เม.ย.	พ.ค.	มิ.ย.	ก.ค.	ก.ย.	ธ.ค.	ม.ค.	ก.ย.				
9	กิจกรรมที่ 7: สนับสนุนการมีส่วนร่วมของชุมชนในการอนุรักษ์ป่าชุมชน และริเริ่มต้นกล้า							จังหวัด (บาท)	15,000	55,000	10,000	10,000	10,000	10,000	10,000	10,000	10,000	10,000	10,000	10,000	100,000				
9.1	โครงการย่อย 9 โครงการ สนับสนุนการมีส่วนร่วมของชุมชนในการอนุรักษ์ป่าชุมชน และริเริ่มต้นกล้า (ต.ร. 8 ชุดแรก)	1	00	CD9	PI.1	✓	✓	จังหวัด (บาท)	15,000	55,000	10,000	10,000	10,000	10,000	10,000	10,000	10,000	10,000	10,000	10,000	100,000				
10	โครงการย่อย 10 โครงการ พัฒนาระบบการติดตามดูแลรักษาป่าชุมชน และริเริ่มต้นกล้า (ต.ร. 8 ชุดแรก)							ตำบล (บาท)	45,900	207,190	92,900	17,000	25,210	54,000	18,000	40,600	74,640	38,460	16,000	689,900					
10.1	โครงการย่อย 10 โครงการ พัฒนาระบบการติดตามดูแลรักษาป่าชุมชน และริเริ่มต้นกล้า (ต.ร. 8 ชุดแรก)	2	00	SP29	PI.6	✓	✓	ตำบล (บาท)	36,900	6,000	56,790	3,000	16,210	13,500	8,000	5,640	4,460	7,000	198,900						
10.2	โครงการย่อย 2 โครงการ พัฒนาระบบการติดตามดูแลรักษาป่าชุมชน และริเริ่มต้นกล้า (ต.ร. 8 ชุดแรก)	2	00	SP38	MS.1	✓	✓	ตำบล (บาท)	36,900	6,000	56,790	3,000	16,210	13,500	8,000	5,640	4,460	7,000	198,900						
10.3	โครงการย่อย 3 โครงการ พัฒนาระบบการติดตามดูแลรักษาป่าชุมชน และริเริ่มต้นกล้า (ต.ร. 8 ชุดแรก)	2	00	SP38	MS.1	✓	✓	ตำบล (บาท)	36,900	6,000	56,790	3,000	16,210	13,500	8,000	5,640	4,460	7,000	198,900						
10.4	โครงการย่อย 4 โครงการ พัฒนาระบบการติดตามดูแลรักษาป่าชุมชน และริเริ่มต้นกล้า (ต.ร. 8 ชุดแรก)	2	00	SP29	PI.5	✓	✓	ตำบล (บาท)	34,900	9,000	54,000	14,000	9,000	40,500	32,600	69,000	34,000	9,000	491,000						
11	โครงการย่อย 11 โครงการ พัฒนาระบบการติดตามดูแลรักษาป่าชุมชน และริเริ่มต้นกล้า (ต.ร. 8 ชุดแรก)		00	SP47	PI.6	✓	✓	ตำบล (บาท)	9,000	54,000	56,500	14,000	9,000	40,500	32,600	69,000	34,000	9,000	491,000						
11.1	โครงการย่อย 11 โครงการ พัฒนาระบบการติดตามดูแลรักษาป่าชุมชน และริเริ่มต้นกล้า (ต.ร. 8 ชุดแรก)	2	00	SP47	PI.6	✓	✓	ตำบล (บาท)	9,000	54,000	56,500	14,000	9,000	40,500	32,600	69,000	34,000	9,000	491,000						
12	โครงการย่อย 12 โครงการ พัฒนาระบบการติดตามดูแลรักษาป่าชุมชน และริเริ่มต้นกล้า (ต.ร. 8 ชุดแรก)							ตำบล (บาท)	2,550	64,820	34,380	15,000	19,620	5,650	3,680	30,590	36,810	19,960	6,340	239,400					
12.1	โครงการย่อย 9.1 พัฒนาระบบการติดตามดูแลรักษาป่าชุมชน และริเริ่มต้นกล้า (ต.ร. 8 ชุดแรก)	1	00	CD1	SD.1	✓	✓	ตำบล (บาท)	2,550	64,820	34,380	15,000	19,620	5,650	3,680	30,590	36,810	19,960	6,340	239,400					
13	โครงการย่อย 13 โครงการ พัฒนาระบบการติดตามดูแลรักษาป่าชุมชน และริเริ่มต้นกล้า (ต.ร. 8 ชุดแรก)							ตำบล (บาท)	2,550	64,820	34,380	15,000	19,620	5,650	3,680	30,590	36,810	19,960	6,340	239,400					
13.1	โครงการย่อย 13.1 พัฒนาระบบการติดตามดูแลรักษาป่าชุมชน และริเริ่มต้นกล้า (ต.ร. 8 ชุดแรก)	1	MP180101	NC224	MS.1	✓	✓	ตำบล (บาท)	2,550	64,820	34,380	15,000	19,620	5,650	3,680	30,590	36,810	19,960	6,340	239,400					
14	โครงการย่อย 14 โครงการ พัฒนาระบบการติดตามดูแลรักษาป่าชุมชน และริเริ่มต้นกล้า (ต.ร. 8 ชุดแรก)							ตำบล (บาท)	31,180	14,180	14,180	4,620	5,650	3,680	24,680	36,810	19,960	6,340	147,100						
14.1	โครงการย่อย 14.1 พัฒนาระบบการติดตามดูแลรักษาป่าชุมชน และริเริ่มต้นกล้า (ต.ร. 8 ชุดแรก)	1	00	NC220	PI.2	✓	✓	ตำบล (บาท)	31,180	14,180	14,180	4,620	5,650	3,680	24,680	36,810	19,960	6,340	147,100						
14.2	โครงการย่อย 14.2 พัฒนาระบบการติดตามดูแลรักษาป่าชุมชน และริเริ่มต้นกล้า (ต.ร. 8 ชุดแรก)	1	MP080105	NC223	SD.1	✓	✓	ตำบล (บาท)	31,180	14,180	14,180	4,620	5,650	3,680	24,680	36,810	19,960	6,340	147,100						



แผนปฏิบัติการ ประจำปีงบประมาณ พ.ศ. 2567

กรมควบคุมโรค

สำนักงานป้องกันควบคุมโรคที่ 9

จังหวัดนครราชสีมา

ลำดับ ที่	ชื่อโครงการ/กิจกรรม	วัตถุประสงค์ สำคัญ ตามแผนปฏิบัติการ	รหัสโครงการ สำคัญ	รหัส แผนงาน	รหัส กิจกรรม	วัตถุประสงค์ เฉพาะ	กลุ่มเป้าหมาย ภายในกรม ภายนอกกรม (ระบุ)	กลุ่มเป้าหมาย ภายนอกกรม (ระบุ)	หน่วย นับ	แผนงาน/แผนเงิน								รวมงบประมาณ (บาท)		
										ไตรมาสที่ 1		ไตรมาสที่ 2		ไตรมาสที่ 3		ไตรมาสที่ 4				
										ค.ศ.	พ.ย.	ธ.ค.	ก.พ.	มี.ค.	พ.ค.	พ.ค.	มิ.ย.		ก.ค.	ก.ย.
4	กิจกรรมที่ 2.4 พัฒนาระบบการดำเนินงานป้องกันโรคติดต่อและเฝ้าระวังโรคติดต่อ								ระบบ (บาท)	12,800	25,700	8,050	20,700	1,050	22,800	-	-	-	-	91,100
4.1	โครงการพัฒนาระบบเฝ้าระวังโรคติดต่อและเฝ้าระวังโรคติดต่อ								ระบบ (บาท)	12,800	25,700	8,050	20,700	1,050	22,800	-	-	-	-	91,100
5	โครงการพัฒนาระบบเฝ้าระวังโรคติดต่อและเฝ้าระวังโรคติดต่อ								ระบบ (บาท)	32,580	35,950	38,980	30,300	24,580	22,710	35,520	24,290	6,040	5,280	261,200
5.1	โครงการพัฒนาระบบเฝ้าระวังโรคติดต่อและเฝ้าระวังโรคติดต่อ								ระบบ (บาท)	24,800	23,770	38,700	30,020	18,950	22,430	23,460	18,310	5,760	5,000	211,200
5.2	โครงการพัฒนาระบบเฝ้าระวังโรคติดต่อและเฝ้าระวังโรคติดต่อ								ระบบ (บาท)	46,000	46,000	46,000	46,000	46,000	46,000	46,000	46,000	46,000	46,000	211,200
5.3	โครงการพัฒนาระบบเฝ้าระวังโรคติดต่อและเฝ้าระวังโรคติดต่อ								ระบบ (บาท)	46,000	46,000	46,000	46,000	46,000	46,000	46,000	46,000	46,000	46,000	157,920
6	โครงการพัฒนาระบบเฝ้าระวังโรคติดต่อและเฝ้าระวังโรคติดต่อ								ระบบ (บาท)	7,780	11,580	280	280	5,630	280	12,060	5,980	280	280	50,000
6.1	โครงการพัฒนาระบบเฝ้าระวังโรคติดต่อและเฝ้าระวังโรคติดต่อ								ระบบ (บาท)	7,780	11,580	280	280	5,630	280	12,060	5,980	280	280	50,000
7	โครงการพัฒนาระบบเฝ้าระวังโรคติดต่อและเฝ้าระวังโรคติดต่อ								ระบบ (บาท)	33,090	67,800	88,700	77,550	54,800	41,960	23,340	51,480	19,240	1,960	513,720
7.1	โครงการพัฒนาระบบเฝ้าระวังโรคติดต่อและเฝ้าระวังโรคติดต่อ								ระบบ (บาท)	33,090	67,800	88,700	77,550	54,800	41,960	23,340	51,480	19,240	1,960	236,200
7.2	โครงการพัฒนาระบบเฝ้าระวังโรคติดต่อและเฝ้าระวังโรคติดต่อ								ระบบ (บาท)	47,320	30,400	25,720	22,860	36,260	14,440	8,180	40,340	10,680	-	87,000
7.3	โครงการพัฒนาระบบเฝ้าระวังโรคติดต่อและเฝ้าระวังโรคติดต่อ								ระบบ (บาท)	9,400	9,400	20,040	17,980	11,680	15,180	4,480	4,240	4,000	-	23,520
7.4	โครงการพัฒนาระบบเฝ้าระวังโรคติดต่อและเฝ้าระวังโรคติดต่อ								ระบบ (บาท)	1,960	1,960	1,960	1,960	1,960	1,960	1,960	1,960	1,960	1,960	87,000
7.5	โครงการพัฒนาระบบเฝ้าระวังโรคติดต่อและเฝ้าระวังโรคติดต่อ								ระบบ (บาท)	1,920	17,300	4,900	7,900	4,900	8,900	5,500	1,300	2,600	-	80,000

ลำดับ ที่	ชื่อโครงการ/โครงการย่อย/กิจกรรม	วัตถุประสงค์	รหัสโครงการ สำคัญ ตามแผนแม่บท	รหัส แผนงาน	รหัส กิจกรรม	กลุ่มเป้าหมาย ภายในกรม ภายนอกกรม (ระบุ)	กลุ่มเป้าหมาย ภายนอกกรม (ระบุ)	ชนิด ของ กิจกรรม	หน่วย นับ	แผนงาน/แผนเงิน												รวมงบประมาณ (บาท)		
										ไตรมาสที่ 1			ไตรมาสที่ 2			ไตรมาสที่ 3			ไตรมาสที่ 4					
										ค.ค.	พ.ย.	ธ.ค.	ม.ค.	ก.พ.	มี.ค.	เม.ย.	พ.ค.	พ.ค.	มิ.ย.	ก.ค.	ส.ค.		ก.ย.	
8	กิจกรรมหลักที่ 5.2 ควบคุมโรค (สำนักงานป้องกันควบคุมโรคที่ 9 จังหวัดนครราชสีมา)								หน่วยงาน (บาท)	3,000	3,000	3,000	3,000	3,000	3,000	3,000	3,000	3,000	3,000	3,000	3,000	3,000	79,540	
8.1	โครงการย่อยที่ 1 โครงการพัฒนาและเสริมศักยภาพในการป้องกันควบคุมและดูแลรักษาโรค ในพื้นที่ สำนักงานป้องกันควบคุมโรคที่ 9 จังหวัดนครราชสีมา ปีงบประมาณ 2567	1	00	CCD16	S2.1	✓	✓	4	หน่วยงาน (บาท)	-	-	-	-	5,000	3,000	-	-	-	-	-	-	-	-	28,000
8.2	โครงการย่อยที่ 2 โครงการพัฒนาระบบปฏิบัติการทางห้องปฏิบัติการของสำนักงานป้องกันควบคุมและดูแลรักษาโรค ในพื้นที่ สำนักงานป้องกันควบคุมโรคที่ 9 จังหวัดนครราชสีมา ปีงบประมาณ 2567	3	MP130501	SP94	P1.6	✓	✓	1	หน่วยงาน (บาท)	3,000	3,000	3,000	3,000	3,000	3,000	3,000	3,000	3,000	3,000	3,000	3,000	3,000	3,000	51,540
9	กิจกรรมหลักที่ 5.3 ฝึกอบรมและแก้ไขปัญหาเขต (สำนักงานป้องกันควบคุมโรคที่ 9 จังหวัดนครราชสีมา)							4	หน่วยงาน (บาท)	-	-	-	-	6,600	6,600	-	-	-	-	-	-	6,600	-	26,400
9.1	โครงการย่อยที่ 1 โครงการฝึกอบรมและแก้ไขปัญหาเขต (สำนักงานป้องกันควบคุมโรคที่ 9 จังหวัดนครราชสีมา)	1	00	CCD18	S2.1	✓	✓	4	หน่วยงาน (บาท)	-	-	-	-	6,600	6,600	-	-	-	-	-	-	6,600	-	26,400
	โครงการย่อยที่ 2 โครงการฝึกอบรมและแก้ไขปัญหาเขต (สำนักงานป้องกันควบคุมโรคที่ 9 จังหวัดนครราชสีมา)							4	หน่วยงาน (บาท)	-	-	-	-	6,600	6,600	-	-	-	-	-	-	6,600	-	26,400
	โครงการย่อยที่ 3 โครงการฝึกอบรมและแก้ไขปัญหาเขต (สำนักงานป้องกันควบคุมโรคที่ 9 จังหวัดนครราชสีมา)							4	หน่วยงาน (บาท)	-	-	-	-	6,600	6,600	-	-	-	-	-	-	6,600	-	26,400
10	โครงการพัฒนาระบบเฝ้าระวังสุขภาพจากพื้นที่เสี่ยงและลด (สำนักงานป้องกันควบคุมโรคที่ 9 จังหวัดนครราชสีมา)							4	จังหวัด	-	-	-	-	-	-	-	-	-	-	-	-	-	-	58,900
10.1	โครงการย่อยที่ 1 โครงการพัฒนาระบบเฝ้าระวังสุขภาพจากพื้นที่เสี่ยงและลด (สำนักงานป้องกันควบคุมโรคที่ 9 จังหวัดนครราชสีมา)	1	MP180402	Env-Occ28	M3.1	✓	✓	4	จังหวัด	9,220	10,000	10,000	10,000	10,000	10,000	10,000	10,000	10,000	10,000	10,000	10,000	10,000	10,000	58,900
	โครงการย่อยที่ 2 โครงการพัฒนาระบบเฝ้าระวังสุขภาพจากพื้นที่เสี่ยงและลด (สำนักงานป้องกันควบคุมโรคที่ 9 จังหวัดนครราชสีมา)							4	จังหวัด	9,220	10,000	10,000	10,000	10,000	10,000	10,000	10,000	10,000	10,000	10,000	10,000	10,000	10,000	58,900
	โครงการย่อยที่ 3 โครงการพัฒนาระบบเฝ้าระวังสุขภาพจากพื้นที่เสี่ยงและลด (สำนักงานป้องกันควบคุมโรคที่ 9 จังหวัดนครราชสีมา)							4	จังหวัด	9,220	10,000	10,000	10,000	10,000	10,000	10,000	10,000	10,000	10,000	10,000	10,000	10,000	10,000	58,900
	โครงการย่อยที่ 4 โครงการพัฒนาระบบเฝ้าระวังสุขภาพจากพื้นที่เสี่ยงและลด (สำนักงานป้องกันควบคุมโรคที่ 9 จังหวัดนครราชสีมา)							4	จังหวัด	9,220	10,000	10,000	10,000	10,000	10,000	10,000	10,000	10,000	10,000	10,000	10,000	10,000	10,000	58,900
11	โครงการพัฒนาระบบเฝ้าระวังสุขภาพจากพื้นที่เสี่ยงและลด (สำนักงานป้องกันควบคุมโรคที่ 9 จังหวัดนครราชสีมา)							4	จังหวัด	-	-	-	-	-	-	-	-	-	-	-	-	-	-	194,600
11.1	โครงการย่อยที่ 1 โครงการพัฒนาระบบเฝ้าระวังสุขภาพจากพื้นที่เสี่ยงและลด (สำนักงานป้องกันควบคุมโรคที่ 9 จังหวัดนครราชสีมา)	1	MP130101	Env-Occ27	M3.1	✓	✓	4	หน่วยงาน (บาท)	39,500	25,000	25,000	25,000	25,000	25,000	25,000	25,000	25,000	25,000	25,000	25,000	25,000	25,000	194,600
	โครงการย่อยที่ 2 โครงการพัฒนาระบบเฝ้าระวังสุขภาพจากพื้นที่เสี่ยงและลด (สำนักงานป้องกันควบคุมโรคที่ 9 จังหวัดนครราชสีมา)							4	หน่วยงาน (บาท)	-	-	-	-	-	-	-	-	-	-	-	-	-	-	194,600
	โครงการย่อยที่ 3 โครงการพัฒนาระบบเฝ้าระวังสุขภาพจากพื้นที่เสี่ยงและลด (สำนักงานป้องกันควบคุมโรคที่ 9 จังหวัดนครราชสีมา)							4	หน่วยงาน (บาท)	-	-	-	-	-	-	-	-	-	-	-	-	-	-	194,600
12	โครงการพัฒนาระบบเฝ้าระวังสุขภาพจากพื้นที่เสี่ยงและลด (สำนักงานป้องกันควบคุมโรคที่ 9 จังหวัดนครราชสีมา)							4	จังหวัด	-	-	-	-	-	-	-	-	-	-	-	-	-	-	55,300
12.1	โครงการย่อยที่ 1 โครงการพัฒนาระบบเฝ้าระวังสุขภาพจากพื้นที่เสี่ยงและลด (สำนักงานป้องกันควบคุมโรคที่ 9 จังหวัดนครราชสีมา)	1	00	Env-Occ26	M3.1	✓	✓	4	จังหวัด	5,000	9,600	9,600	9,600	9,600	9,600	9,600	9,600	9,600	9,600	9,600	9,600	9,600	9,600	55,300
	โครงการย่อยที่ 2 โครงการพัฒนาระบบเฝ้าระวังสุขภาพจากพื้นที่เสี่ยงและลด (สำนักงานป้องกันควบคุมโรคที่ 9 จังหวัดนครราชสีมา)							4	จังหวัด	-	-	-	-	-	-	-	-	-	-	-	-	-	-	55,300
	โครงการย่อยที่ 3 โครงการพัฒนาระบบเฝ้าระวังสุขภาพจากพื้นที่เสี่ยงและลด (สำนักงานป้องกันควบคุมโรคที่ 9 จังหวัดนครราชสีมา)							4	จังหวัด	-	-	-	-	-	-	-	-	-	-	-	-	-	-	55,300

หน่วยงาน: สำนักงานป้องกันควบคุมโรคที่ 9 จังหวัดนครราชสีมา

บัญชี ๒ หน้าที่ 29 หมายเหตุ 2566

ลำดับ ที่	วัตถุประสงค์ /โครงการ	วัตถุประสงค์ /โครงการ	รหัสโครงการ สำคัญ ตามแผนแม่บท	รหัส แผนงาน	รหัส กิจกรรม	กลุ่มเป้าหมาย ภายใน/นอก (ระบุ) (ระบุ)	ชนิด โครงการ	แผนงาน/แผนรับ								รวมงบประมาณ (บาท)		
								ไตรมาสที่ 1		ไตรมาสที่ 2		ไตรมาสที่ 3		ไตรมาสที่ 4				
								ค.ศ.	พ.ย.	ธ.ค.	ก.พ.	มี.ค.	พ.ค.	เม.ย.	พ.ค.		มิ.ย.	ก.ค.
								2,550	40,760	147,940	19,860	16,600	12,740	37,960	47,580	33,440	-	392,950
								-	12,740	91,360	19,860	9,680	12,740	9,680	9,680	-	-	175,420
13	โครงการสนับสนุนการเฝ้าระวัง ป้องกัน ควบคุมโรคติดต่อ (ดำเนินการป้องกันควบคุมโรคที่ 9 จังหวัดนครราชสีมา)					✓		-	12,740	91,360	19,860	9,680	12,740	9,680	9,680	-	-	175,420
13.1	โครงการสนับสนุนการเฝ้าระวัง ป้องกัน ควบคุมโรคติดต่อ (ดำเนินการป้องกันควบคุมโรคที่ 9 จังหวัดนครราชสีมา)					✓		-	12,740	91,360	19,860	9,680	12,740	9,680	9,680	-	-	175,420
								-	16,240	46,000	13,840	6,920	-	16,240	13,840	6,920	-	120,000
14	โครงการสนับสนุนการเฝ้าระวัง ป้องกัน ควบคุมโรคติดต่อ (ดำเนินการป้องกันควบคุมโรคที่ 9 จังหวัดนครราชสีมา)					✓		-	16,240	46,000	13,840	6,920	-	16,240	13,840	6,920	-	120,000
14.1	โครงการสนับสนุนการเฝ้าระวัง ป้องกัน ควบคุมโรคติดต่อ (ดำเนินการป้องกันควบคุมโรคที่ 9 จังหวัดนครราชสีมา)					✓		-	16,240	46,000	13,840	6,920	-	16,240	13,840	6,920	-	120,000
								-	11,780	-	-	-	-	-	24,060	26,520	-	62,360
15	โครงการสนับสนุนการเฝ้าระวัง ป้องกัน ควบคุมโรคติดต่อ (ดำเนินการป้องกันควบคุมโรคที่ 9 จังหวัดนครราชสีมา)					✓		-	11,780	-	-	-	-	-	24,060	26,520	-	62,360
15.1	โครงการสนับสนุนการเฝ้าระวัง ป้องกัน ควบคุมโรคติดต่อ (ดำเนินการป้องกันควบคุมโรคที่ 9 จังหวัดนครราชสีมา)					✓		-	11,780	-	-	-	-	-	24,060	26,520	-	62,360
								2,550	-	10,580	10,000	-	-	12,040	-	-	-	35,170
16	โครงการสนับสนุนการเฝ้าระวัง ป้องกัน ควบคุมโรคติดต่อ (ดำเนินการป้องกันควบคุมโรคที่ 9 จังหวัดนครราชสีมา)					✓		-	-	-	-	-	-	-	-	-	-	35,170
16.1	โครงการสนับสนุนการเฝ้าระวัง ป้องกัน ควบคุมโรคติดต่อ (ดำเนินการป้องกันควบคุมโรคที่ 9 จังหวัดนครราชสีมา)					✓		-	-	-	-	-	-	-	-	-	-	35,170
								34,160	129,190	161,025	103,260	86,310	70,403	78,835	98,880	84,960	24,510	943,530
								16,570	20,570	118,235	63,980	40,880	29,125	52,855	44,720	44,120	7,910	476,000
17	โครงการสนับสนุนการเฝ้าระวัง ป้องกัน ควบคุมโรคติดต่อ (ดำเนินการป้องกันควบคุมโรคที่ 9 จังหวัดนครราชสีมา)					✓		-	-	-	-	-	-	-	-	-	-	476,000
17.1	โครงการสนับสนุนการเฝ้าระวัง ป้องกัน ควบคุมโรคติดต่อ (ดำเนินการป้องกันควบคุมโรคที่ 9 จังหวัดนครราชสีมา)					✓		-	-	-	-	-	-	-	-	-	-	476,000
17.2	โครงการสนับสนุนการเฝ้าระวัง ป้องกัน ควบคุมโรคติดต่อ (ดำเนินการป้องกันควบคุมโรคที่ 9 จังหวัดนครราชสีมา)					✓		-	4,000	5,000	9,680	4,000	8,000	8,000	4,000	4,000	-	66,000

ลำดับ ที่	วัตถุประสงค์/โครงการ	รหัสโครงการ สำคัญ ตามแผนแม่บท	รหัส แผนงาน	รหัส กิจกรรม	วัตถุประสงค์ ของงาน	กลุ่มเป้าหมาย ภายในกรม กรมกลาง (ระบุ)	ชนิด โครงการ	แผนงาน/แผนเงิน												รวมงบประมาณ (บาท)		
								ไตรมาสที่ 1			ไตรมาสที่ 2			ไตรมาสที่ 3			ไตรมาสที่ 4					
								ด.ค.	พ.ย.	ธ.ค.	ม.ค.	ก.พ.	มี.ค.	พ.ค.	พ.ค.	เม.ย.	พ.ค.	มิ.ย.	ก.ค.		ก.ค.	ด.ค.
22.2	โครงการย่อยที่ 2 โครงการดำเนินงานป้องกันโรคติดต่อกลุ่มเป็นระบบภายใต้ยุทธศาสตร์ผู้ก่อการ (AGENT MAKER) ของสำนักงานป้องกันควบคุมโรคที่ 9 จังหวัดนครราชสีมา ปีงบประมาณ 2567	1	MP130201	NCD24	M3.1	✓	✓	47,785	50,730	850	18,915	44,365	10,640	5,840	18,915	1	1	1	1	1	1	36,650
23	โครงการย่อยที่ 9.3 พัฒนาศักยภาพเจ้าหน้าที่สาธารณสุขในพื้นที่ 9 จังหวัดนครราชสีมา							47,785	50,730	850	18,915	44,365	10,640	5,840	18,915	1	1	1	1	1	1	198,040
23.1	โครงการย่อยที่ 1 โครงการสนับสนุนการดำเนินงานป้องกันโรคติดต่อกลุ่มเป็นระบบภายใต้ยุทธศาสตร์ผู้ก่อการ (AGENT MAKER) ของสำนักงานป้องกันควบคุมโรคที่ 9 จังหวัดนครราชสีมา	1	00	SP43	M3.1	✓	✓	46,935	-	-	18,915	35,665	-	-	18,915	-	-	-	-	-	-	120,430
23.2	โครงการย่อยที่ 2 โครงการพัฒนาศักยภาพเจ้าหน้าที่สาธารณสุขในพื้นที่ 9 จังหวัดนครราชสีมา	1	MP070105	NCD23	52.1	✓	✓	850	25,090	6	850	8,700	10,440	5,840	-	-	-	-	-	-	-	51,930
23.3	โครงการย่อยที่ 3 โครงการสนับสนุนการดำเนินงานป้องกันโรคติดต่อกลุ่มเป็นระบบภายใต้ยุทธศาสตร์ผู้ก่อการ (AGENT MAKER) ของสำนักงานป้องกันควบคุมโรคที่ 9 จังหวัดนครราชสีมา	1	00	NCD21	M3.1	✓	✓	-	25,680	4	-	-	-	-	-	-	-	-	-	-	-	25,680
24	โครงการย่อยที่ 9.4 พัฒนาศักยภาพเจ้าหน้าที่สาธารณสุขในพื้นที่ 9 จังหวัดนครราชสีมา							57,790	19,100	6,360	16,960	19,510	3,960	18,640	-	-	-	-	-	-	-	132,060
24.1	โครงการย่อยที่ 1 โครงการพัฒนาศักยภาพเจ้าหน้าที่สาธารณสุขในพื้นที่ 9 จังหวัดนครราชสีมา	1	00	NCD20	M3.1	✓	✓	57,790	19,100	6,360	16,960	19,510	3,960	18,640	-	-	-	-	-	-	-	152,060
25	โครงการย่อยที่ 9.5 พัฒนาศักยภาพเจ้าหน้าที่สาธารณสุขในพื้นที่ 9 จังหวัดนครราชสีมา							-	-	-	-	9,925	9,925	9,925	-	-	-	-	-	-	-	39,700
25.1	โครงการย่อยที่ 1 โครงการพัฒนาศักยภาพเจ้าหน้าที่สาธารณสุขในพื้นที่ 9 จังหวัดนครราชสีมา	1	00	NCD25	M3.1	✓	✓	-	-	-	-	9,925	9,925	9,925	-	-	-	-	-	-	-	39,700



แผนปฏิบัติการ ประจำปีงบประมาณ พ.ศ. 2567

กรมควบคุมโรค

สำนักงานป้องกันควบคุมโรคที่ 10
จังหวัดอุบลราชธานี

ลำดับที่	ชื่อโครงการ/กิจกรรม	วัตถุประสงค์	รหัสแผนงาน	รหัสโครงการ	รหัสกิจกรรม	กลุ่มเป้าหมาย	ผลผลิตโครงการ	แผนงาน/แผนเงิน												รวมงบประมาณ (บาท)	
								ไตรมาสที่ 1		ไตรมาสที่ 2			ไตรมาสที่ 3			ไตรมาสที่ 4					
								ค.ศ.	พ.ย.	ธ.ค.	ม.ค.	ก.พ.	มี.ค.	เม.ย.	พ.ค.	มิ.ย.	ก.ค.	ส.ค.	ก.ย.		
								ค.ศ.	พ.ย.	ธ.ค.	ม.ค.	ก.พ.	มี.ค.	เม.ย.	พ.ค.	มิ.ย.	ก.ค. <td>ส.ค. <td>ก.ย.</td> <td></td> </td>	ส.ค. <td>ก.ย.</td> <td></td>	ก.ย.		
								134,075	623,490	556,290	580,080	623,430	824,955	504,825	337,920	380,095	306,680	102,200			5,350,800
								15,740	77,500	60,000	10,700	-	59,860	-	19,000	8,700	-	-	-	-	251,500
								15,740	77,500	60,000	10,700	-	59,860	-	19,000	8,700	-	-	-	-	251,500
1	โครงการใหญ่ที่ 1 โครงการพัฒนาและสนับสนุนกระบวนการจัดการคัดกรองและติดตามความเสี่ยงของหน่วยงานที่กรมฯ 10 จังหวัดอุบลราชธานี ปีงบประมาณ 2567							15,740	77,500	60,000	10,700	-	59,860	-	19,000	8,700	-	-	-	-	251,500
1.1	โครงการย่อยที่ 1 โครงการพัฒนาและสนับสนุนงานวิจัย นวัตกรรม และผลิตภัณฑ์ ด้านการเฝ้าระวัง ป้องกัน ควบคุมโรคและภัยสุขภาพ							15,740	77,500	60,000	10,700	-	59,860	-	19,000	8,700	-	-	-	-	251,500
								15,740	77,500	60,000	10,700	-	59,860	-	19,000	8,700	-	-	-	-	251,500
								84,720	218,820	309,790	175,100	163,920	155,660	118,200	89,820	123,920	238,200	102,200			1,917,600
								84,720	218,820	309,790	175,100	163,920	155,660	118,200	89,820	123,920	238,200	102,200			1,917,600
2	โครงการใหญ่ที่ 2 โครงการเสริมสร้างศักยภาพ พัฒนาระบบข้อมูลและสร้างการมีส่วนร่วมกับหน่วยงานที่เกี่ยวข้อง กรมฯ 10 จังหวัดอุบลราชธานี ปีงบประมาณ 2567							84,720	218,820	309,790	175,100	163,920	155,660	118,200	89,820	123,920	238,200	102,200			1,917,600
								84,720	218,820	309,790	175,100	163,920	155,660	118,200	89,820	123,920	238,200	102,200			1,917,600
2.1	โครงการย่อยที่ 1 โครงการพัฒนาและขับเคลื่อนการกำกับติดตามและจัดทำแผนปฏิบัติการของหน่วยงานให้รับผิดชอบ ปีงบประมาณ 2567							84,720	218,820	309,790	175,100	163,920	155,660	118,200	89,820	123,920	238,200	102,200			1,917,600
2.2	โครงการย่อยที่ 2 โครงการพัฒนาองค์ความรู้ทางวิชาการ ปีงบประมาณ 2567							84,720	218,820	309,790	175,100	163,920	155,660	118,200	89,820	123,920	238,200	102,200			1,917,600
2.3	โครงการย่อยที่ 3 โครงการสนับสนุนการวิจัยและพัฒนาวิชาการ ปีงบประมาณ 2567							84,720	218,820	309,790	175,100	163,920	155,660	118,200	89,820	123,920	238,200	102,200			1,917,600
2.4	โครงการย่อยที่ 4 สนับสนุนทุนดำเนินงานด้านสุขภาพอยู่ในความรับผิดชอบของหน่วยงาน ปีงบประมาณ 2567							84,720	218,820	309,790	175,100	163,920	155,660	118,200	89,820	123,920	238,200	102,200			1,917,600
								84,720	218,820	309,790	175,100	163,920	155,660	118,200	89,820	123,920	238,200	102,200			1,917,600
3	โครงการใหญ่ที่ 3 โครงการส่งเสริมการปฏิบัติตามประมวลจริยธรรมข้าราชการพลเรือน และเสริมสร้างความรู้ความเข้าใจในการปฏิบัติงาน สำนักงานป้องกันควบคุมโรค 10 จังหวัดอุบลราชธานี ปีงบประมาณ 2567							84,720	218,820	309,790	175,100	163,920	155,660	118,200	89,820	123,920	238,200	102,200			1,917,600
								84,720	218,820	309,790	175,100	163,920	155,660	118,200	89,820	123,920	238,200	102,200			1,917,600
3.1	โครงการย่อยที่ 1 โครงการเสริมสร้างคุณธรรม จริยธรรม และความโปร่งใสในการปฏิบัติงาน ปีงบประมาณ 2567							84,720	218,820	309,790	175,100	163,920	155,660	118,200	89,820	123,920	238,200	102,200			1,917,600
								84,720	218,820	309,790	175,100	163,920	155,660	118,200	89,820	123,920	238,200	102,200			1,917,600

ลำดับที่	ชื่อโครงการ/กิจกรรม	บุคลากร	พื้นที่/สถานที่	วัตถุประสงค์	ชนิดของกิจกรรม	วิทยากร	วิทยากร	วิทยากร	วิทยากร	แผนงาน/แผนเงิน				งบ.ย.	งบ.ค.	งบ.อ.	งบ.ก.	รวมงบ. (บาท)	
										โครงการที่ 1	โครงการที่ 2	โครงการที่ 3	โครงการที่ 4						
										ด.ค.	ก.พ.	พ.ค.	ก.ค.	ก.ย.	ธ.ค.	ม.ค.	ก.ย.		
	ผลผลิตที่ 5 โครงการส่งเสริมกิจวัตรสุขภาพเชิงรุก และสุขภาพเชิงรุก									11,000	38,710	32,500	68,300	17,390	30,000	47,500	20,000	15,900	457,300
7	กิจกรรมย่อยที่ 5.1 เฝ้าระวังโรคติดต่ออุบัติใหม่									-	21,500	-	30,000	-	-	21,500	-	8,000	110,000
	โครงการใหญ่ที่ 7 โครงการส่งเสริมกิจวัตรสุขภาพเชิงรุกและสุขภาพเชิงรุก									-	3,000	-	1,000	-	3,000	-	-	110,000	
	โครงการย่อยที่ 1 โครงการบริหารจัดการด้านโรคติดต่ออุบัติใหม่									-	21,500	-	30,000	-	-	21,500	-	8,000	65,000
	โครงการย่อยที่ 2 โครงการส่งเสริมกิจวัตรสุขภาพเชิงรุก									-	10,000	-	8,000	-	10,000	-	-	8,000	45,000
7.2	โรคติดต่ออุบัติใหม่									-	11,500	-	22,000	-	-	11,500	-	-	190,000
	กิจกรรมย่อยที่ 5.2 ความรู้ด้านโรคติดต่อ									-	17,000	-	100,000	-	27,000	26,000	20,000	-	190,000
8	โครงการใหญ่ที่ 8 โครงการควบคุมโรคติดต่อ									-	17,000	-	100,000	-	27,000	26,000	20,000	-	190,000
8.1	โครงการย่อยที่ 1 โครงการส่งเสริมกิจวัตรสุขภาพเชิงรุก									-	17,000	-	100,000	-	27,000	26,000	20,000	-	190,000
	โครงการย่อยที่ 5.3 ป้องกันและเฝ้าระวังโรคติดต่อ									11,000	21,710	11,000	38,300	17,390	3,000	-	7,900	-	157,300
9	โครงการใหญ่ที่ 9 โครงการส่งเสริมสุขภาพและป้องกันโรคติดต่อ									11,000	21,710	11,000	38,300	17,390	3,000	-	7,900	-	157,300
9.1	โครงการย่อยที่ 1 โครงการส่งเสริมสุขภาพและป้องกันโรคติดต่อ									-	10,710,000	-	32,300,000	11,390,000	-	-	-	7,900,000	87,300,000
9.2	โครงการย่อยที่ 2 โครงการพัฒนาประสิทธิภาพและระบบการดำเนินงานป้องกันและควบคุมโรคติดต่อ									5,000,000	5,000,000	5,000,000	5,000,000	5,000,000	-	-	-	-	25,000,000
9.3	โครงการย่อยที่ 3 โครงการสนับสนุนการดำเนินงานด้านวิชาการป้องกันและควบคุมโรคติดต่อ									6,000	6,000	6,000	6,000	6,000	5	-	-	-	45,000
	ผลผลิตที่ 6 โครงการพัฒนาระบบบริการสุขภาพเชิงรุกและสุขภาพเชิงรุก									-	22,300	20,800	33,000	25,800	-	14,300	-	-	175,000
	กิจกรรมย่อยที่ 6.1 พัฒนาระบบเฝ้าระวังสุขภาพจากคลังข้อมูล									-	-	15,800	5,000	9,200	-	-	-	-	35,000
10	โครงการใหญ่ที่ 11 โครงการพัฒนาคุณภาพการดำเนินงานด้านวิชาการ									-	-	15,800	5,000	9,200	-	-	-	-	35,000
10.1	โครงการย่อยที่ 1 โครงการส่งเสริมสุขภาพและป้องกันโรคติดต่อ									-	-	15,800	5,000	9,200	-	-	-	-	35,000
	กิจกรรมย่อยที่ 6.2 พัฒนาระบบบริการสุขภาพเชิงรุกและสุขภาพเชิงรุก									-	9,500	5,000	25,000	16,000	-	9,500	-	-	100,000
11	โครงการใหญ่ที่ 11 โครงการพัฒนาคุณภาพการดำเนินงานด้านวิชาการ									-	9,500	5,000	25,000	16,000	-	9,500	-	-	100,000
11.1	โครงการย่อยที่ 1 โครงการพัฒนาคุณภาพการดำเนินงานด้านวิชาการ									-	9,500	5,000	25,000	16,000	-	9,500	-	-	100,000
	โครงการย่อยที่ 1 โครงการพัฒนาคุณภาพการดำเนินงานด้านวิชาการ									-	9,500	5,000	25,000	16,000	-	9,500	-	-	100,000

หน่วยงาน สำนักงานป้องกันควบคุมโรคที่ 10 จังหวัดอุบลราชธานี

ลำดับที่	ชื่อโครงการใหญ่/โครงการย่อย/กิจกรรม	วัตถุประสงค์ / วัตถุประสงค์สำคัญ	รหัสโครงการ	รหัสหน่วยงาน	จังหวัด	กลุ่มเป้าหมาย	ผลผลิตโครงการ	หน่วยนับ	แผนงาน/แผนป็น												รวมงบประมาณ (บาท)			
									ไตรมาสที่ 1		ไตรมาสที่ 2			ไตรมาสที่ 3			ไตรมาสที่ 4							
									ด.ค.	พ.ย.	ม.ค.	ก.พ.	มี.ค.	เม.ย.	พ.ค.	มิ.ย.	ก.ค.	ส.ค.	ก.ย.					
12	กิจกรรมย่อยที่ 6.3 ขับเคลื่อนมาตรการเฝ้าระวัง การป้องกัน และ การควบคุมโรคทางอากาศที่เสี่ยงสูงในภาคใต้																							
12.1	โครงการย่อยที่ 1 โครงการขับเคลื่อนมาตรการเฝ้าระวัง การป้องกัน และควบคุมโรคทางอากาศที่เสี่ยงสูงในภาคใต้																							
13	โครงการใหญ่ที่ 13 โครงการสนับสนุนการเฝ้าระวัง ป้องกัน และควบคุมโรคไข้หวัดใหญ่																							
13.1	โครงการย่อยที่ 1 โครงการเฝ้าระวังป้องกันควบคุมโรคไข้หวัดใหญ่																							
14	โครงการใหญ่ที่ 14 โครงการสนับสนุนการเฝ้าระวัง ป้องกัน และควบคุมโรคทาง																							
14.1	โครงการย่อยที่ 1 โครงการเฝ้าระวังป้องกันควบคุมโรคไข้หวัดใหญ่																							
15	โครงการใหญ่ที่ 15 โครงการสนับสนุนการเฝ้าระวัง ป้องกัน และควบคุมโรคใน																							
15.1	โครงการย่อยที่ 1 โครงการเฝ้าระวังป้องกันควบคุมโรคหอยเชอรี่																							
15.2	โครงการย่อยที่ 2 โครงการเฝ้าระวังป้องกันควบคุมโรคไข้หวัดใหญ่																							

ลำดับ ที่	ชื่อโครงการ/กิจกรรม	วัตถุประสงค์	รหัส แผนงาน	รหัส โครงการ	จัด ทำขึ้น (ระบุ)	กลุ่มเป้าหมาย กลุ่ม คน (คน)	ผล ลัพธ์ โครงการ	แผนงาน/แผนเงิน												รวมงบประมาณ (บาท)
								ไตรมาสที่ 1			ไตรมาสที่ 2			ไตรมาสที่ 3			ไตรมาสที่ 4			
								ค.ศ.	พ.ย.	ธ.ค.	ม.ค.	ก.พ.	มี.ค.	เม.ย.	พ.ค.	มิ.ย.	ก.ค.	ส.ค.	ก.ย.	
	ผลสัมฤทธิ์ที่ 8 โครงการเฝ้าระวังและควบคุมโรคติดต่อ							17,855	8,220	41,920	37,700	202,670	268,835	238,645	80,400	43,635	60,470	28,000	1,028,350	
	ผู้สุขภาพ ให้ได้ตามเป้าหมายระหว่างประเทศ							13,800	7,000	25,600	14,680	3,600	11,000	32,000	15,600	27,700	45,220	28,000	224,200	
16	โครงการย่อยที่ 8.1 พัฒนาระบบบริหารจัดการการเฝ้าระวังและควบคุมโรคติดต่อ							13,800	7,000	25,600	14,680	3,600	11,000	32,000	15,600	27,700	45,220	28,000	224,200	
	โครงการใหญ่ที่ 16 โครงการพัฒนาระบบบริหารจัดการการเฝ้าระวังและควบคุมโรคติดต่อ							3,600	3,600	3,600	4,680	3,600	3,600	14,600	15,600	14,600	24,520	28,000	120,000	
16.1	โครงการย่อยที่ 1 โครงการพัฒนาระบบเฝ้าระวังและควบคุมโรคติดต่อ							3,600	3,600	3,600	4,680	3,600	3,600	14,600	15,600	14,600	24,520	28,000	120,000	
	โครงการย่อยที่ 2 โครงการพัฒนาระบบบริหารจัดการการเฝ้าระวังและควบคุมโรคติดต่อ							5,100	3,600	22,000	4,900	-	-	4,900	-	5,100	15,600	-	61,000	
16.2	โครงการย่อยที่ 3 โครงการพัฒนาระบบเฝ้าระวังและควบคุมโรคติดต่อ							5,100	3,600	22,000	4,900	-	-	4,900	-	5,100	15,600	-	61,000	
16.3	โครงการย่อยที่ 4 โครงการพัฒนาระบบเฝ้าระวังและควบคุมโรคติดต่อ							5,100	3,600	22,000	4,900	-	-	4,900	-	5,100	15,600	-	61,000	
	โครงการย่อยที่ 5 โครงการพัฒนาระบบเฝ้าระวังและควบคุมโรคติดต่อ							4,055	1,220	16,320	8,020	19,070	47,835	11,645	39,800	15,935	4,250	-	168,150	
17	โครงการใหญ่ที่ 17 โครงการพัฒนาระบบเฝ้าระวังและควบคุมโรคติดต่อ							4,055	1,220	16,320	8,020	19,070	47,835	11,645	39,800	15,935	4,250	-	168,150	
17.1	โครงการย่อยที่ 1 โครงการพัฒนาระบบเฝ้าระวังและควบคุมโรคติดต่อ							1,220	1,220	1,220	8,020	14,820	21,240	-	6,800	-	-	-	54,940	
17.2	โครงการย่อยที่ 2 โครงการพัฒนาระบบเฝ้าระวังและควบคุมโรคติดต่อ							-	-	15,100	-	-	9,300	-	15,000	5,100	-	-	44,500	
17.3	โครงการย่อยที่ 3 โครงการพัฒนาระบบเฝ้าระวังและควบคุมโรคติดต่อ							2,835	-	-	-	-	9,295	2,835	-	2,835	-	-	17,800	
17.4	โครงการย่อยที่ 4 โครงการพัฒนาระบบเฝ้าระวังและควบคุมโรคติดต่อ							-	-	-	-	4,250	-	8,810	10,000	-	4,250	-	27,910	
17.5	โครงการย่อยที่ 5 โครงการพัฒนาระบบเฝ้าระวังและควบคุมโรคติดต่อ							-	-	-	-	-	8,000	-	8,000	8,000	-	-	24,000	



แผนปฏิบัติการ ประจำปีงบประมาณ พ.ศ. 2567

กรมควบคุมโรค

สำนักงานป้องกันควบคุมโรคที่ 11

จังหวัดนครศรีธรรมราช

หน่วยงาน สำนักงานป้องกันควบคุมโรคที่ 11 จังหวัดนครราชสีมา

ลำดับ ที่	ชื่อโครงการ/กิจกรรม	วัตถุประสงค์	วัตถุประสงค์ เฉพาะ	รหัส โครงการ	รหัส แผนงาน	วัตถุประสงค์ ของงาน	วัตถุประสงค์ (สง)	วัตถุประสงค์ (สง)	กลุ่มเป้าหมาย ภายในกรม/ภายนอกกรม (สง)	กลุ่มเป้าหมาย (สง)	ชนิด โครงการ	หน่วย นับ	แผนงาน/แผนเงิน										รวมงบประมาณ (บาท)
													ไตรมาสที่ 1	ไตรมาสที่ 2			ไตรมาสที่ 3			ไตรมาสที่ 4			
							ต.ค.	พ.ย.	ธ.ค.	ม.ค.	ก.พ.	มี.ค.	เม.ย.	พ.ค.	มิ.ย.	ก.ค.	ส.ค.	ก.ย.	รวม	รวม			
	ผลสัมฤทธิ์ 1 สหกิจสัมพันธ์กรมการสาธารณสุข 11 จังหวัดนครราชสีมา						161,550	272,315	550,110	641,655	331,080	553,005	669,040	374,905	179,520	148,950				5,086,900			
	กิจกรรมหลักที่ 1.1 พัฒนาระบบข้อมูลสารสนเทศด้านโรคติดต่อและจัดการ ความรุนแรงของโรคติดต่อร้ายแรง 11 จังหวัดนครราชสีมา							8,500		20,350	31,860	14,600		31,860					117,990				
1	โครงการใหญ่ที่ 1 โครงการพัฒนาและสนับสนุนระบบงานจัดการโรคติดต่อและ จัดการความรุนแรงของโรคติดต่อร้ายแรง 11 จังหวัดนครราชสีมา							8,500		20,350	31,860	14,600		31,860					117,990				
1.1	โครงการย่อยที่ 1 โครงการพัฒนาศักยภาพบุคลากรด้านโรคติดต่อ 11 จังหวัดนครราชสีมา ศูนย์ปฏิบัติการพัฒนาระดับพื้นที่ (Sustainable Development)			SP33	S2.3	✓				6,040	4,780		6,040						80,000				
1.2	โครงการย่อยที่ 2 โครงการพัฒนาระบบบริหารจัดการโรคติดต่อและ แผนรองรับสถานการณ์ฉุกเฉินด้านโรคติดต่อ 11 จังหวัดนครราชสีมา			MP190501	CD12	✓				6,040									37,990				
	ผลสัมฤทธิ์ 2 การสนับสนุนเสริมสร้างศักยภาพและความเข้มแข็งในการจัดการ โรคติดต่อร้ายแรง 11 จังหวัดนครราชสีมา						107,110	192,340	196,620	204,020	119,465	125,390	194,740	173,580	126,630	94,550			1,784,350				
	โครงการใหญ่ที่ 2 โครงการพัฒนาและบริหารจัดการสนับสนุนบุคลากรด้านงาน ระบาดวิทยาและโรคติดต่อร้ายแรง 11 จังหวัดนครราชสีมา						107,110	192,340	191,220	204,020	119,465	125,390	194,740	168,180	126,630	94,550			1,773,550				
2	โครงการย่อยที่ 2.1 โครงการพัฒนาและบริหารจัดการสนับสนุนบุคลากรด้านงาน ระบาดวิทยาและโรคติดต่อร้ายแรง 11 จังหวัดนครราชสีมา						107,110	192,340	191,220	204,020	119,465	125,390	194,740	168,180	126,630	94,550			1,773,550				
2.1	โครงการย่อยที่ 1 โครงการพัฒนาระบบสารสนเทศสนับสนุนการจัดการ แผนปฏิบัติการและงานด้านระบาดวิทยาและโรคติดต่อร้ายแรง 11 จังหวัดนครราชสีมา			SP51	S2.2	✓				15,300	20,200			24,640					236,615				
2.2	โครงการย่อยที่ 2 โครงการพัฒนาและบริหารจัดการศูนย์ ปฏิบัติการและโรคติดต่อร้ายแรง 11 จังหวัดนครราชสีมา			SP46	S2.4	✓				2,000			51,000	10,200					47,800				
2.3	โครงการย่อยที่ 3 โครงการพัฒนาทรัพยากรบุคคล สหกิจสัมพันธ์กรมการ สาธารณสุข 11 จังหวัดนครราชสีมา			SP40	S2.4	✓				19,750			68,150						248,700				
2.4	โครงการย่อยที่ 4 โครงการบริหารจัดการสนับสนุนบุคลากรด้านงาน ระบาดวิทยาและโรคติดต่อร้ายแรง 11 จังหวัดนครราชสีมา			SP50	M3.1	✓				95,190	95,190	95,190	95,190	95,190	95,190	95,190	95,190	95,190	1,141,660				
2.5	โครงการย่อยที่ 5 โครงการสนับสนุนและสนับสนุนบุคลากรด้านงาน ระบาดวิทยาและโรคติดต่อร้ายแรง 11 จังหวัดนครราชสีมา			SP39	M3.1	✓							2,700	30,200					42,000				
2.6	โครงการย่อยที่ 6 โครงการพัฒนาระบบงานด้านระบาดวิทยาและ จัดการความรุนแรงของโรคติดต่อร้ายแรง 11 จังหวัดนครราชสีมา			SP37	M3.1	✓													16,725				
2.7	โครงการย่อยที่ 7 โครงการสนับสนุนระบบงานด้านระบาดวิทยาและ จัดการความรุนแรงของโรคติดต่อร้ายแรง 11 จังหวัดนครราชสีมา			SP42 SP43	M3.1	✓							10,000						40,000				

วันที่ 29 กันยายน 2566

ลำดับที่	ชื่อโครงการ/โครงการย่อย/กิจกรรม	วัตถุประสงค์	วัตถุประสงค์เฉพาะ	จุดประสงค์	หน่วยนับ	แผนงาน/แผนเงิน												รวมงบประมาณ (บาท)
						ไตรมาสที่ 1			ไตรมาสที่ 2			ไตรมาสที่ 3			ไตรมาสที่ 4			
						ต.ค.	พ.ย.	ธ.ค.	ม.ค.	ก.พ.	มี.ค.	เม.ย.	พ.ค.	มิ.ย.	ก.ค.	ส.ค.	ก.ย.	
9	โครงการเฝ้าระวังโรคพิษสุนัขบ้าในสัตว์ โครงการเฝ้าระวังโรคพิษสุนัขบ้าในคน	เฝ้าระวัง	เฝ้าระวัง	เฝ้าระวัง	จำนวน (บาท)			12,700			5,000	23,600	12,760	5,000		5,000		103,240
9.1	โครงการเฝ้าระวังโรคพิษสุนัขบ้าในสัตว์	เฝ้าระวัง	เฝ้าระวัง	เฝ้าระวัง	จำนวน (บาท)			12,700			5,000	23,600	12,760	5,000		5,000		53,700
	โครงการเฝ้าระวังโรคพิษสุนัขบ้าในคน	เฝ้าระวัง	เฝ้าระวัง	เฝ้าระวัง	จำนวน (บาท)													53,700
	โครงการเฝ้าระวังโรคพิษสุนัขบ้าในสัตว์	เฝ้าระวัง	เฝ้าระวัง	เฝ้าระวัง	จำนวน (บาท)			12,700			5,000	23,600	12,760	5,000		5,000		53,700
	โครงการเฝ้าระวังโรคพิษสุนัขบ้าในคน	เฝ้าระวัง	เฝ้าระวัง	เฝ้าระวัง	จำนวน (บาท)													53,700
10	โครงการเฝ้าระวังโรคพิษสุนัขบ้าในคน	เฝ้าระวัง	เฝ้าระวัง	เฝ้าระวัง	จำนวน (บาท)			12,700			5,000	23,600	12,760	5,000		5,000		31,200
10.1	โครงการเฝ้าระวังโรคพิษสุนัขบ้าในคน	เฝ้าระวัง	เฝ้าระวัง	เฝ้าระวัง	จำนวน (บาท)			12,700			5,000	23,600	12,760	5,000		5,000		31,200
11	โครงการเฝ้าระวังโรคพิษสุนัขบ้าในคน	เฝ้าระวัง	เฝ้าระวัง	เฝ้าระวัง	จำนวน (บาท)													18,640
11.1	โครงการเฝ้าระวังโรคพิษสุนัขบ้าในคน	เฝ้าระวัง	เฝ้าระวัง	เฝ้าระวัง	จำนวน (บาท)													18,640
12	โครงการเฝ้าระวังโรคพิษสุนัขบ้าในคน	เฝ้าระวัง	เฝ้าระวัง	เฝ้าระวัง	จำนวน (บาท)			3,375	4,250	38,000	444,000	14,000	42,000	36,000	4,250	3,375	4,250	629,625
12.1	โครงการเฝ้าระวังโรคพิษสุนัขบ้าในคน	เฝ้าระวัง	เฝ้าระวัง	เฝ้าระวัง	จำนวน (บาท)													611,000
	โครงการเฝ้าระวังโรคพิษสุนัขบ้าในคน	เฝ้าระวัง	เฝ้าระวัง	เฝ้าระวัง	จำนวน (บาท)			3,375	4,250	38,000	444,000	14,000	42,000	36,000	4,250	3,375	4,250	611,000
13	โครงการเฝ้าระวังโรคพิษสุนัขบ้าในคน	เฝ้าระวัง	เฝ้าระวัง	เฝ้าระวัง	จำนวน (บาท)													18,625
13.1	โครงการเฝ้าระวังโรคพิษสุนัขบ้าในคน	เฝ้าระวัง	เฝ้าระวัง	เฝ้าระวัง	จำนวน (บาท)													18,625

ลำดับ ที่	ชื่อโครงการ/โครงการย่อย/กิจกรรม	บุคลากร สำคัญ ตามแผน	รหัส แผนงาน	วัตถุประสงค์	กลุ่มเป้าหมาย ภายในกรม/ภายนอกกรม (คน)	ผลสัมฤทธิ์ โครงการ	หน่วย นับ	แผนงาน/แผนเงิน												รวมงบประมาณ (บาท)
								ไตรมาสที่ 1			ไตรมาสที่ 2			ไตรมาสที่ 3			ไตรมาสที่ 4			
								ต.ค.	พ.ย.	ธ.ค.	ม.ค.	ก.พ.	มี.ค.	เม.ย.	พ.ค.	มิ.ย.	ก.ค.	ส.ค.	ก.ย.	
	ผลสัมฤทธิ์ 8 โครงการเร่งรัดพัฒนาชุมชนจังหวัดฯ ซึ่งเน้น ความรู้ทันภัยสุขภาพ ให้ครอบคลุมผู้มีอายุระหว่างประเทศ							54,440	48,100	132,300	58,400	69,195	100,120	91,975	127,975	282,300	81,100	48,640	54,400	1,148,245
	กิจกรรมหลักที่ 8.1 พัฒนาระบบการเฝ้าระวังการระบาดของโรคจากสัตว์สู่คน ของระบบราชการ							18,900	12,600	62,800	22,900	33,695	64,620	56,475	92,075	45,800	13,140	18,900	487,605	
14	โครงการใหญ่ที่ 14 โครงการพัฒนาระบบการจัดการการควบคุมโรคจากสัตว์ สู่คนของระบบราชการ (ศร.1.1 จ.นครราชสีมา)							18,900	12,600	62,800	22,900	33,695	64,620	56,475	92,075	45,800	13,140	18,900	487,605	
14.1	โครงการย่อยที่ 1 โครงการพัฒนาระบบและกลไกการจัดการฉุกเฉินทางสาธารณสุข ไม่ภายในเขตสุขภาพจังหวัดฯ																			98,625
14.2	โครงการย่อยที่ 2 โครงการพัฒนาหน่วยงานปฏิบัติการสอบสวนและควบคุมโรคเชิงพื้นที่ ชุดควบคุมภาวะ																			122,000
14.3	โครงการย่อยที่ 3 โครงการพัฒนาและสนับสนุนสำนักงานขึ้นทะเบียนประมงจังหวัด ป้องกัน ความปลอดภัยของสุขภาพ ศร. 11 ปี 2567																			249,880
14.4	โครงการย่อยที่ 4 โครงการขับเคลื่อนแผนความร่วมมือโรคติดต่ออุบัติ ใหม่ ภายในเขตสุขภาพจังหวัดฯ																			17,000
	กิจกรรมหลักที่ 8.3 พัฒนาระบบของหน่วยงานเฝ้าระวังโรคระบาดจังหวัด ขอนแก่น							35,540	35,500	69,500	35,500	35,500	35,500	35,500	35,500	236,500	35,500	35,500	661,040	
15	โครงการใหญ่ที่ 15 โครงการพัฒนาระบบของหน่วยงานเฝ้าระวังโรคระบาด จังหวัดขอนแก่น (ศร.1.1 จ.นครราชสีมา)							35,540	35,500	69,500	35,500	35,500	35,500	35,500	35,500	236,500	35,500	35,500	661,040	
15.1	โครงการย่อยที่ 1 โครงการพัฒนาระบบของหน่วยงานเฝ้าระวังโรคระบาด สุขภาพจังหวัดขอนแก่น							35,540	35,500	69,500	35,500	35,500	35,500	35,500	35,500	236,500	35,500	35,500	661,040	
	ผลสัมฤทธิ์ 9 โครงการพัฒนาเครือข่ายในการเฝ้าระวัง ป้องกัน ควบคุมโรคและภัย สุขภาพผ่านกลไกระดับชุมชนที่สื่อต่อการจัดการระดับพื้นที่																			587,640
	กิจกรรมหลักที่ 9.1 พัฒนาระบบสนับสนุนการดำเนินงานป้องกัน ควบคุมโรคติดต่อ และภัยสุขภาพจังหวัดขอนแก่น																			330,000
16	โครงการใหญ่ที่ 16 โครงการพัฒนาและสนับสนุนการดำเนินงานป้องกัน ควบคุม โรคติดต่อและภัยสุขภาพจังหวัดขอนแก่น (ศร.1.1 จ.นครราชสีมา)																			330,000
16.1	โครงการย่อยที่ 1 โครงการพัฒนาและสนับสนุนการดำเนินงานป้องกัน ควบคุม โรคติดต่อและภัยสุขภาพจังหวัดขอนแก่น																			124,000
16.2	โครงการย่อยที่ 2 โครงการพัฒนาและสนับสนุนการดำเนินงานป้องกัน ควบคุม โรคติดต่อและภัยสุขภาพจังหวัดขอนแก่น																			166,000
16.3	โครงการย่อยที่ 3 โครงการสนับสนุนการดำเนินงานป้องกัน ควบคุมโรคติดต่อ สุขภาพจังหวัดขอนแก่น																			40,000
	กิจกรรมหลักที่ 9.2 พัฒนาระบบสนับสนุนการดำเนินงานเฝ้าระวัง ป้องกัน ควบคุมโรค และภัยสุขภาพจังหวัดขอนแก่น																			20,000
17	โครงการใหญ่ที่ 17 โครงการพัฒนาและสนับสนุนการดำเนินงานเฝ้าระวัง ป้องกัน ควบคุมโรคและภัยสุขภาพ จังหวัดขอนแก่น (ศร.1.1 จ. นครราชสีมา)																			20,000
17.1	โครงการย่อยที่ 1 โครงการพัฒนาสุขภาพประชาชนจังหวัดขอนแก่น และสนับสนุนการดำเนินงานป้องกัน ควบคุมโรคและภัยสุขภาพ จังหวัดขอนแก่น																			20,000

ลำดับ ที่	หัวข้อโครงการ	วัตถุประสงค์	วัตถุประสงค์ เฉพาะ	วัตถุประสงค์ เฉพาะ	วัตถุประสงค์ เฉพาะ	วัตถุประสงค์ เฉพาะ	แผนงาน/แผนเงิน						หน่วย นับ	ผลสัมฤทธิ์ โครงการ	รวมงบประมาณ (บาท)		
							ไตรมาสที่ 1		ไตรมาสที่ 2		ไตรมาสที่ 3					ไตรมาสที่ 4	
							ต.ค.	พ.ย.	ธ.ค.	ม.ค.	ก.พ.	มี.ค.				เม.ย.	พ.ค.
18	กิจกรรมที่ 9.4 พัฒนาระบบสนับสนุนการดำเนินงานเฝ้าระวัง ป้องกัน ควบคุมโรคติดต่อและเชิงป้องกัน															221,640	
	โครงการใหญ่ที่ 18 โครงการพัฒนาสนับสนุนการดำเนินงานเฝ้าระวัง ป้องกัน ควบคุมโรคติดต่อและเชิงป้องกัน (ตรง.11 จ.นครราชสีมา)																
18.1	โครงการย่อยที่ 1 โครงการพัฒนาศักยภาพบุคลากรและสนับสนุนเครือข่ายในการดำเนินงานเฝ้าระวัง ป้องกัน ควบคุมโรคติดต่อและเชิงป้องกัน เขตสุขภาพที่ 11 ปีงบประมาณ 2567	3	00	NCD20	M3.1	(ลงชื่อ) อรรถ กฤษณวีวัฒน์ (นายแพทย์สาธารณสุขจังหวัดบุรีรัมย์)	✓										
18.2	โครงการย่อยที่ 2 โครงการขับเคลื่อนยุทธศาสตร์การลดการบริโภคเกลือและโซเดียม เขตสุขภาพที่ 11	4	0	NCD20	M3.1	(ลงชื่อ) อรรถ กฤษณวีวัฒน์ (นายแพทย์สาธารณสุขจังหวัดบุรีรัมย์)	✓										
18.3	โครงการย่อยที่ 3 โครงการสนับสนุนการทำเป็นงานแลกเปลี่ยนเรียนรู้เชิงพื้นที่ทางนวัตกรรมการแพทย์	3	MP070105	NCD23	S2.1	(ลงชื่อ) อรรถ กฤษณวีวัฒน์ (นายแพทย์สาธารณสุขจังหวัดบุรีรัมย์)	✓										
18.4	โครงการย่อยที่ 4 โครงการขับเคลื่อนนโยบายควบคุมเครื่องดื่มแอลกอฮอล์ในเขตสุขภาพที่ 11	3	MP 070105	NCD23	S2.1	(ลงชื่อ) อรรถ กฤษณวีวัฒน์ (นายแพทย์สาธารณสุขจังหวัดบุรีรัมย์)	✓										
	กิจกรรมที่ 9.5 พัฒนาระบบสนับสนุนการดำเนินงานเฝ้าระวัง ป้องกัน ควบคุมโรคติดต่อและเชิงป้องกัน															16,000	
19	โครงการใหญ่ที่ 19 โครงการพัฒนาสนับสนุนการดำเนินงานเฝ้าระวัง ป้องกัน ควบคุมโรคติดต่อและเชิงป้องกัน (ตรง.11 จ.นครราชสีมา)															16,000	
19.1	โครงการย่อยที่ 1 โครงการป้องกันการบาดเจ็บจากการใช้รถจักรยานยนต์ในผู้สูงอายุ ปีงบประมาณ 2567	3	00	NCD25	M3.1	(ลงชื่อ) อรรถ กฤษณวีวัฒน์ (นายแพทย์สาธารณสุขจังหวัดบุรีรัมย์)	✓									16,000	



แผนปฏิบัติการ ประจำปีงบประมาณ พ.ศ. 2567

กรมควบคุมโรค

สำนักงานป้องกันควบคุมโรคที่ 12

จังหวัดสงขลา

ลำดับ ที่	ชื่อโครงการ/กิจกรรม	วัตถุประสงค์ สำคัญ ตามแผนฯ	รหัส แผนงาน	รหัส กองงาน	กลุ่มเป้าหมาย ภาค คมนาคม (ระบุ)	ผลผลิต โครงการ นับ	แผนงาน/แผนจับ						รวมงบประมาณ (บาท)						
							ไตรมาสที่ 1		ไตรมาสที่ 2		ไตรมาสที่ 3			ไตรมาสที่ 4					
							ท.บ.	พ.บ.	ม.บ.	ก.บ.	ม.บ.	ก.บ.		พ.บ.	ม.บ.	ก.บ.	น.บ.		
	รวมทั้งสิ้น						164,700	216,035	307,957	813,217	1,149,437	1,148,952	597,777	754,755	793,905	640,445	361,710	1,721,150	7,121,100
	ผลผลิตที่ 1. ผลักดันที่ว่าการตำรวจจราจร บก.บ. ความปลอดภัยและสุขภาพ						-	-	-	6,600	16,000	25,500	3,000	-	10,000	3,000	3,600	-	67,700
	กิจกรรมที่ 1.1. พัฒนาและสนับสนุนกระบวนการจัดทำผลิตภัณฑ์และจัดการความเสี่ยงของหน่วยงานเพื่อลดการบาดเจ็บ บก.บ. ความปลอดภัยและสุขภาพ						-	-	6,600	16,000	25,500	3,000	-	-	10,000	3,000	3,600	-	67,700
1	โครงการใหญ่ พัฒนาระบบสนับสนุนกระบวนการจัดทำผลิตภัณฑ์และจัดการความเสี่ยงของหน่วยงานเพื่อลดการบาดเจ็บ บก.บ. ความปลอดภัยและสุขภาพ ปีงบประมาณ 2567 (12 จังหวัดเขตภาค)				อนุมัติ (ลงชื่อ) อรรถ รัชชัยย์วิจิตร (นายสมชาย ธีระวัฒน์) อธิบดีกรมการขนส่งทางบก	1 เดือน (บาท)	-	-	-	-	-	-	-	-	-	1	-	-	-
1.1	โครงการย่อยที่ 1 พัฒนาระบบสนับสนุนกระบวนการจัดทำผลิตภัณฑ์และจัดการความเสี่ยงของหน่วยงานเพื่อลดการบาดเจ็บ บก.บ. ความปลอดภัยและสุขภาพ	3	00	SP33	✓	1 เดือน (บาท)	-	-	6,600	16,000	25,500	3,000	-	-	10,000	3,000	3,600	-	67,700
	ผลผลิตที่ 2 การสนับสนุนเสริมสร้างศักยภาพและความเป็นเลิศของหน่วยงาน บก.บ. ความปลอดภัยและสุขภาพ						147,830	178,485	190,705	367,675	377,955	356,405	258,425	254,170	307,185	356,560	210,375	1,700,930	3,175,800
	กิจกรรมย่อยที่ 2.2 เสริมสร้างศักยภาพ พัฒนาระบบสนับสนุนกระบวนการจัดทำผลิตภัณฑ์และจัดการความเสี่ยงของหน่วยงานเพื่อลดการบาดเจ็บ บก.บ. ความปลอดภัยและสุขภาพ				สำเนาถูกต้อง		147,830	178,485	190,705	355,175	365,435	343,405	258,425	254,170	307,185	356,560	210,375	1,700,930	3,137,800
2	โครงการใหญ่ เสริมสร้างศักยภาพ พัฒนาระบบสนับสนุนกระบวนการจัดทำผลิตภัณฑ์และจัดการความเสี่ยงของหน่วยงานเพื่อลดการบาดเจ็บ บก.บ. ความปลอดภัยและสุขภาพ (เป้าหมายป้องกันความสูญเสีย) ปีงบประมาณ 2567				(ลงชื่อ) อุดิกร อมฤติกร (นางอุบลกร อมฤติกร) ผู้อำนวยการกองยุทธศาสตร์และแผนงาน	86 หน่วยงาน	-	-	2	2	-	-	-	2	-	79	-	1	-
2.1	โครงการย่อยที่ 1 เสริมสร้างศักยภาพ พัฒนาระบบสนับสนุนกระบวนการจัดทำผลิตภัณฑ์และจัดการความเสี่ยงของหน่วยงานเพื่อลดการบาดเจ็บ บก.บ. ความปลอดภัยและสุขภาพ	4	00	SP52	✓	1 หน่วยงาน	-	-	-	2	2	343,405	258,425	254,170	307,185	356,560	210,375	1,700,930	2,209,700
2.2	โครงการย่อยที่ 2 จัดตั้งศูนย์ปฏิบัติการด้านความปลอดภัยและสุขภาพของหน่วยงานเพื่อลดการบาดเจ็บ บก.บ. ความปลอดภัยและสุขภาพ (เป้าหมายป้องกันความสูญเสีย) ปีงบประมาณ 2567	1	00	SP44	✓	12 หน่วยงาน	143,805	168,545	163,925	181,575	230,655	201,845	192,945	184,845	176,490	259,665	139,175	166,630	24,000
2.3	โครงการย่อยที่ 3 เสริมสร้างศักยภาพ พัฒนาระบบสนับสนุนกระบวนการจัดทำผลิตภัณฑ์และจัดการความเสี่ยงของหน่วยงานเพื่อลดการบาดเจ็บ บก.บ. ความปลอดภัยและสุขภาพ	4	00	SP99	✓	77 หน่วยงาน	-	-	-	8,560	3,560	-	8,560	-	-	3,320	-	-	-
2.4	โครงการย่อยที่ 4 จัดตั้งศูนย์ปฏิบัติการด้านความปลอดภัยและสุขภาพของหน่วยงานเพื่อลดการบาดเจ็บ บก.บ. ความปลอดภัยและสุขภาพ (เป้าหมายป้องกันความสูญเสีย) ปีงบประมาณ 2567	4	00	SP 51	✓	8 หน่วยงาน	-	4,940	-	10,000	-	100,000	-	-	33,920	20,540	-	-	
2.5	โครงการย่อยที่ 5 พัฒนาระบบสนับสนุนกระบวนการจัดทำผลิตภัณฑ์และจัดการความเสี่ยงของหน่วยงานเพื่อลดการบาดเจ็บ บก.บ. ความปลอดภัยและสุขภาพ (เป้าหมายป้องกันความสูญเสีย) ปีงบประมาณ 2567	4	00	SP45	✓	1 หน่วยงาน	4,025	-	14,150	30,000	30,700	5,600	5,600	3,725	62,975	33,025	20,200	-	
2.6	โครงการย่อยที่ 6 พัฒนาระบบสนับสนุนกระบวนการจัดทำผลิตภัณฑ์และจัดการความเสี่ยงของหน่วยงานเพื่อลดการบาดเจ็บ บก.บ. ความปลอดภัยและสุขภาพ	4	00	SP46	✓	1 หน่วยงาน	-	-	-	69,600	65,520	22,400	16,600	43,600	15,800	25,740	48,000	-	
2.7	โครงการย่อยที่ 7 ประเมินผลกระทบด้านสุขภาพของหน่วยงานเพื่อลดการบาดเจ็บ บก.บ. ความปลอดภัยและสุขภาพ	4	00	SP 51	✓	1 เดือน (บาท)	-	5,000	13,030	49,000	12,300	8,440	11,000	22,000	18,000	14,270	2,000	3,400	61,000

ลำดับ ที่	ชื่อโครงการ/กิจกรรม	ยุทธศาสตร์	รหัส โครงการ ตามแผนงาน	รหัส แผนงาน	รหัส กองงาน	กลุ่มเป้าหมาย ภาคี ความร่วมมือ (ระบุ)	ผลผลิต โครงการ	หน่วย นับ	แผนงาน/แผนจับ												รวมงบประมาณ (บาท)
									ไตรมาสที่ 1			ไตรมาสที่ 2			ไตรมาสที่ 3			ไตรมาสที่ 4			
									ท.ค.	พ.ย.	ธ.ค.	ม.ค.	ก.พ.	มี.ค.	เม.ย.	พ.ค.	มิ.ย.	ก.ค.	ส.ค.	ก.ย.	
	กิจกรรมที่ 3.2 ยกระดับความรู้ในการดูแลรักษาผู้ป่วยโรค ไข้หวัดใหญ่ ควบคุมโรค และปรับเปลี่ยนพฤติกรรมสุขภาพ						20,000 รายชื่อ	รายชื่อ (บาท)	3,025	2,000	2,000	3,025	3,025	3,025	3,025	3,025	5,425	3,025	90,100		
5	โครงการใหญ่ ยกระดับความรู้ในการดูแลรักษาผู้ป่วยโรค ไข้หวัดใหญ่ ควบคุมโรค และปรับเปลี่ยนพฤติกรรมสุขภาพ (สำนักงานป้องกัน ควบคุมโรคที่ 12 จังหวัดสงขลา)						รายชื่อ (บาท)	รายชื่อ (บาท)	3,025	2,000	2,000	3,025	3,025	3,025	3,025	3,025	5,425	3,025	90,100		
5.1	โครงการย่อยที่ 1 ยกระดับความรู้ในการดูแลรักษาผู้ป่วยโรค ไข้หวัด ใหญ่ ควบคุมโรคและปรับเปลี่ยนพฤติกรรมสุขภาพ (สำนักงานป้องกัน ควบคุมโรคที่ 12 จังหวัดสงขลา) สร.12 ประจำปีงบประมาณ พ.ศ.2567	2	00	SP31	PL5	✓	20,000 รายชื่อ	รายชื่อ (บาท)	3,025	2,000	2,000	3,025	3,025	3,025	3,025	3,025	5,425	3,025	90,100		
	ผลผลิตที่ 5 โครงการรณรงค์กำจัดไข้หวัดใหญ่ ควบคุมโรค และปรับเปลี่ยนพฤติกรรมสุขภาพ								2,000	7,000	36,000	113,740	42,360	40,600	81,620	72,280	12,800	2,000	528,100		
	กิจกรรมย่อยที่ 5.1 รณรงค์กำจัดไข้หวัดใหญ่ ควบคุมโรค และปรับเปลี่ยนพฤติกรรมสุขภาพ								5,000	12,000	29,000	29,000	24,000	24,000	38,000	19,000	7,000	-	218,000		
6	โครงการใหญ่ รณรงค์กำจัดไข้หวัดใหญ่ ควบคุมโรค และปรับเปลี่ยนพฤติกรรมสุขภาพ (สำนักงานป้องกันควบคุมโรคที่ 12 จังหวัดสงขลา)						40,000 รายชื่อ	รายชื่อ (บาท)	2,000	2,000	5,000	5,000	5,000	5,000	5,000	5,000	3,000	-	218,000		
6.1	โครงการย่อยที่ 1 โครงการรณรงค์กำจัดไข้หวัดใหญ่ ควบคุมโรค และปรับเปลี่ยนพฤติกรรมสุขภาพ (สำนักงานป้องกันควบคุมโรคที่ 12 จังหวัดสงขลา) พ.ศ. 2567	1	MP130501	CD12	SD1	✓	40,000 รายชื่อ	รายชื่อ (บาท)	2,000	3,000	7,000	7,000	7,000	7,000	7,000	7,000	4,000	-	218,000		
	กิจกรรมย่อยที่ 5.2 ควบคุมไข้หวัดใหญ่ ควบคุมโรค และปรับเปลี่ยนพฤติกรรมสุขภาพ								5,000	12,000	29,000	29,000	24,000	24,000	38,000	19,000	7,000	-	218,000		
7	โครงการใหญ่ ควบคุมไข้หวัดใหญ่ ควบคุมโรค และปรับเปลี่ยนพฤติกรรมสุขภาพ (สำนักงานป้องกันควบคุมโรคที่ 12 จังหวัดสงขลา)						7 พฤษภาคม	รายชื่อ (บาท)	-	-	-	-	-	-	-	-	-	7	62,500		
7.1	โครงการย่อยที่ 1 ควบคุมไข้หวัดใหญ่ ควบคุมโรค และปรับเปลี่ยนพฤติกรรมสุขภาพ	1	00	CCD16	SD1	✓	7 พฤษภาคม	รายชื่อ (บาท)	12,000	6,000	12,000	12,000	5,000	5,000	8,700	5,000	3,800	-	62,500		
	กิจกรรมย่อยที่ 5.3 ยกระดับความรู้ในการดูแลรักษาผู้ป่วยโรค ไข้หวัดใหญ่ ควบคุมโรค และปรับเปลี่ยนพฤติกรรมสุขภาพ								12,000	6,000	12,000	12,000	5,000	5,000	8,700	5,000	3,800	-	62,500		
8	โครงการใหญ่ โครงการรณรงค์กำจัดไข้หวัดใหญ่ ควบคุมโรค และปรับเปลี่ยนพฤติกรรมสุขภาพ (สำนักงานป้องกันควบคุมโรคที่ 12 จังหวัดสงขลา)						1,200 รายชื่อ	รายชื่อ (บาท)	2,000	2,000	27,840	72,740	13,360	11,600	34,920	48,280	2,000	2,000	247,600		
8.1	โครงการย่อยที่ 1 โครงการรณรงค์กำจัดไข้หวัดใหญ่ ควบคุมโรค และปรับเปลี่ยนพฤติกรรมสุขภาพ (สำนักงานป้องกันควบคุมโรคที่ 12 จังหวัดสงขลา) ทางพื้นที่และโรคติดต่อ	1	00	CCD19	M31	✓	1,200 รายชื่อ	รายชื่อ (บาท)	2,000	2,000	27,840	72,740	13,360	11,600	34,920	48,280	2,000	2,000	247,600		
8.2	โครงการย่อยที่ 2 พัฒนาระบบฐานข้อมูลการเฝ้าระวังและติดตามผู้ป่วยโรค ไข้หวัดใหญ่ ควบคุมโรค และปรับเปลี่ยนพฤติกรรมสุขภาพ (สำนักงานป้องกันควบคุมโรคที่ 12 จังหวัดสงขลา)	1		CCD18	SD1	✓	30 พฤษภาคม	รายชื่อ (บาท)	2,000	2,000	13,400	9,400	9,400	9,400	7,000	2,000	2,000	-	48,700		
8.3	โครงการย่อยที่ 3 พัฒนาระบบฐานข้อมูลการเฝ้าระวังและติดตามผู้ป่วยโรค ไข้หวัดใหญ่ ควบคุมโรค และปรับเปลี่ยนพฤติกรรมสุขภาพ (สำนักงานป้องกันควบคุมโรคที่ 12 จังหวัดสงขลา)	3	ESP04	SP34	PL5	✓	1 พฤษภาคม	รายชื่อ (บาท)	-	-	3,200	3,300	3,960	2,200	17,300	16,040	-	-	125,300		

ลำดับ ที่	ชื่อโครงการใหญ่/โครงการย่อย /กิจกรรม	ยุทธศาสตร์	วัตถุประสงค์ ด้าน ความมั่นคง	วัตถุประสงค์ แผนงาน	วัตถุประสงค์ กองงาน	กลุ่มเป้าหมาย ภาคี ความร่วมมือ (ระบุ)	ผลผลิต โครงการ นับ	แผนงาน/แผนจับ						รวมงบประมาณ (บาท)				
								ไตรมาสที่ 1		ไตรมาสที่ 2		ไตรมาสที่ 3			ไตรมาสที่ 4			
								ต.ค.	พ.ย.	ธ.ค.	ม.ค.	ก.พ.	มี.ค.	ท.ค.	พ.ค.	เม.ย.	ก.ย.	
	ผลผลิตที่ 6 โครงการพัฒนาระบบเฝ้าระวังสอบสวนเชิงรุกแบบบูรณาการในพื้นที่เสี่ยง																	
	กิจกรรมหลักที่ 6.1 พัฒนาระบบเฝ้าระวังสุขภาพจากพื้นที่เสี่ยง																	
9	โครงการใหญ่ พัฒนาระบบเฝ้าระวังสุขภาพจากพื้นที่เสี่ยง (ส่วนงานป้องกันควบคุมโรคที่ 12 จังหวัดสงขลา)																	
9.1	โครงการย่อยที่ 1 พัฒนาระบบเฝ้าระวังสุขภาพจากพื้นที่เสี่ยง	1	00	Env- Occ28	P1.2 อนุมัติ	✓	7 จังหวัด (บาท)											
	กิจกรรมหลักที่ 6.2 พัฒนาระบบเฝ้าระวังสุขภาพจากพื้นที่เสี่ยง																	
10	โครงการใหญ่ พัฒนาระบบเฝ้าระวังสุขภาพจากพื้นที่เสี่ยง (ส่วนงานป้องกันควบคุมโรคที่ 12 สงขลา)																	
10.1	โครงการย่อยที่ 1 พัฒนาระบบเฝ้าระวังสุขภาพจากพื้นที่เสี่ยง	1	00	Env- Occ27	M3.1 อนุมัติ	✓	7 จังหวัด (บาท)											
	กิจกรรมหลักที่ 6.3 พัฒนาระบบเฝ้าระวังสุขภาพจากพื้นที่เสี่ยง																	
	โครงการใหญ่ พัฒนาระบบเฝ้าระวังสุขภาพจากพื้นที่เสี่ยง (ส่วนงานป้องกันควบคุมโรคที่ 12 สงขลา)																	
11	โครงการใหญ่ พัฒนาระบบเฝ้าระวังสุขภาพจากพื้นที่เสี่ยง (ส่วนงานป้องกันควบคุมโรคที่ 12 สงขลา)																	
11.1	โครงการย่อยที่ 1 พัฒนาระบบเฝ้าระวังสุขภาพจากพื้นที่เสี่ยง	1	00	Env- Occ26	P1.2 อนุมัติ	✓	7 จังหวัด (บาท)											
	กิจกรรมหลักที่ 7.1 พัฒนาระบบเฝ้าระวังสุขภาพจากพื้นที่เสี่ยง																	
	โครงการใหญ่ พัฒนาระบบเฝ้าระวังสุขภาพจากพื้นที่เสี่ยง (ส่วนงานป้องกันควบคุมโรคที่ 12 สงขลา)																	
12	โครงการใหญ่ พัฒนาระบบเฝ้าระวังสุขภาพจากพื้นที่เสี่ยง (ส่วนงานป้องกันควบคุมโรคที่ 12 จังหวัดสงขลา)	1																
12.1	โครงการย่อยที่ 1 พัฒนาระบบเฝ้าระวังสุขภาพจากพื้นที่เสี่ยง	1	00	CD3	P1.1	✓	7 จังหวัด (บาท)											



แผนปฏิบัติการ ประจำปีงบประมาณ พ.ศ. 2567

กรมควบคุมโรค

ภาคผนวก

สำเนา

คำสั่งกรมควบคุมโรค

ที่ ๙๕๔/๒๕๖๖

เรื่อง มอบหน้าที่และอำนาจให้ข้าราชการปฏิบัติราชการแทนอธิบดี

อนุสนธิคำสั่งกรมควบคุมโรค ที่ ๖๑๙/๒๕๖๖ ลงวันที่ ๓ พฤษภาคม ๒๕๖๖ อธิบดีกรมควบคุมโรค ได้มอบหน้าที่และอำนาจให้ข้าราชการปฏิบัติราชการแทนอธิบดีไปแล้ว นั้น

เพื่อให้การบริหารราชการของกรมควบคุมโรคเป็นไปด้วยความเรียบร้อย สะดวก รวดเร็ว และมีประสิทธิภาพยิ่งขึ้น ฉะนั้น อาศัยอำนาจตามความในมาตรา ๓๒ และมาตรา ๓๘ แห่งพระราชบัญญัติระเบียบบริหารราชการแผ่นดิน พ.ศ. ๒๕๓๔ และที่แก้ไขเพิ่มเติม ประกอบกับความในมาตรา ๑๔ แห่งพระราชกฤษฎีกาว่าด้วยการมอบอำนาจ พ.ศ. ๒๕๕๐ และที่แก้ไขเพิ่มเติม ความในมาตรา ๕๗ (๑๐) แห่งพระราชบัญญัติระเบียบข้าราชการพลเรือน พ.ศ. ๒๕๕๑ และที่แก้ไขเพิ่มเติม ความในมาตรา ๓๙ แห่งพระราชบัญญัติวิธีการงบประมาณ พ.ศ. ๒๕๖๑ ประกอบกับระเบียบว่าด้วยการบริหารงบประมาณ พ.ศ. ๒๕๖๒ และที่แก้ไขเพิ่มเติม ความในมาตรา ๑๕ แห่งพระราชบัญญัติการจัดซื้อจัดจ้างและการบริหารพัสดุภาครัฐ พ.ศ. ๒๕๖๐ ประกอบกับความในข้อ ๖ และข้อ ๗ แห่งระเบียบกระทรวงการคลังว่าด้วยการจัดซื้อจัดจ้างและการบริหารพัสดุภาครัฐ พ.ศ. ๒๕๖๐ และที่แก้ไขเพิ่มเติม ความในข้อ ๑๒ วรรคสาม แห่งระเบียบกระทรวงสาธารณสุขว่าด้วยเงินบำรุงของหน่วยบริการในสังกัดกระทรวงสาธารณสุข พ.ศ. ๒๕๖๒ และที่แก้ไขเพิ่มเติม ความในข้อ ๒๑ แห่งระเบียบกระทรวงสาธารณสุขว่าด้วยเงินบริจาคและทรัพย์สินบริจาคของหน่วยบริการ พ.ศ. ๒๕๖๑ ความในข้อ ๙ แห่งระเบียบกระทรวงสาธารณสุขว่าด้วยการปฏิบัติเกี่ยวกับการจัดซื้อจัดจ้างและการพัสดุโดยใช้เงินบริจาคของหน่วยบริการในสังกัดกระทรวงสาธารณสุข พ.ศ. ๒๕๖๑ ความในข้อ ๑๒ แห่งระเบียบกระทรวงสาธารณสุขว่าด้วยการรับ จ่าย และการเก็บรักษาเงินที่ได้รับความช่วยเหลือหรือร่วมมือจากต่างประเทศ พ.ศ. ๒๕๒๗ ความในข้อ ๘ แห่งระเบียบสำนักนายกรัฐมนตรีว่าด้วยการลาของข้าราชการ พ.ศ. ๒๕๕๕ ความในข้อ ๑๑ (๔) และข้อ ๑๑ วรรคสอง แห่งระเบียบสำนักนายกรัฐมนตรีว่าด้วยการอนุมัติให้เดินทางไปราชการและการจัดการประชุมของทางราชการ พ.ศ. ๒๕๒๔ และที่แก้ไขเพิ่มเติม และระเบียบกระทรวงการคลังว่าด้วยการเบิกเงินจากคลัง การรับเงิน การจ่ายเงิน การเก็บรักษาเงิน และการนำเงินส่งคลัง พ.ศ. ๒๕๖๒ และที่แก้ไขเพิ่มเติม รวมถึงกฎหมาย กฎ ระเบียบ ประกาศ คำสั่ง หรือมติของคณะรัฐมนตรีที่กำหนดหน้าที่และอำนาจการปฏิบัติราชการให้แก่อธิบดีกรมควบคุมโรค อธิบดีกรมควบคุมโรคจึงมีคำสั่ง ดังนี้

ข้อ ๑ ให้ยกเลิกคำสั่งกรมควบคุมโรค ที่ ๖๑๙/๒๕๖๖ ลงวันที่ ๓ พฤษภาคม ๒๕๖๖ เรื่อง มอบหน้าที่และอำนาจให้ข้าราชการปฏิบัติราชการแทนอธิบดี

ข้อ ๒ มอบหน้าที่และอำนาจในการสั่งการ การอนุญาต การอนุมัติ การให้ความเห็นชอบ การแต่งตั้ง การลงนาม การปฏิบัติราชการ หรือการดำเนินการอื่นใดที่เป็นอำนาจของอธิบดีกรมควบคุมโรค จะพึงปฏิบัติหรือดำเนินการตามกฎหมาย กฎ ระเบียบ ประกาศ คำสั่ง หรือมติของคณะรัฐมนตรีในเรื่องใด ให้แก่ข้าราชการกรมควบคุมโรค ดังนี้

๒.๑ นายโสภณ...

๒.๑ นายโสภณ เอี่ยมศิริถาวร ตำแหน่งรองอธิบดีกรมควบคุมโรค ปฏิบัติราชการแทน อธิบดีกรมควบคุมโรคในราชการของหน่วยงานในสังกัดกรมควบคุมโรค ดังนี้

- (๑) กองกฎหมาย (เฉพาะงานที่เกี่ยวข้องกับกฎหมายว่าด้วยโรคติดต่อ)
- (๒) กองควบคุมโรคและภัยสุขภาพในภาวะฉุกเฉิน
- (๓) กองด่านควบคุมโรคติดต่อระหว่างประเทศและกักกันโรค
- (๔) กองบริหารทรัพยากรบุคคล
- (๕) กองระบาดวิทยา
- (๖) กองโรคติดต่อทั่วไป
- (๗) กองโรคติดต่อทางน้ำและแมลง
- (๘) สถาบันป้องกันควบคุมโรคเขตเมือง
- (๙) สำนักงานบริหารโครงการกองทุนโลก
- (๑๐) สำนักงานประสานงานเครือข่ายการฝึกอบรมระดับวิทยาสถาบันอาชีวศึกษาภาคตะวันออกเฉียงเหนือ
- (๑๑) สำนักงานป้องกันควบคุมโรคที่ ๔ จังหวัดสระบุรี
- (๑๒) สำนักงานป้องกันควบคุมโรคที่ ๖ จังหวัดชลบุรี
- (๑๓) ปฏิบัติราชการอื่น ๆ ตามที่ได้รับมอบหมาย

๒.๒ นายอภิชาติ วชิรพันธ์ ตำแหน่งรองอธิบดีกรมควบคุมโรค ปฏิบัติราชการแทน อธิบดีกรมควบคุมโรคในราชการของหน่วยงานในสังกัดกรมควบคุมโรค ดังนี้

- (๑) กลุ่มงานจริยธรรม
- (๒) กองกฎหมาย (เฉพาะงานที่เกี่ยวข้องกับกฎหมายว่าด้วยการควบคุมโรคจากการประกอบอาชีพและโรคจากสิ่งแวดล้อม)
- (๓) กองนวัตกรรมและวิจัย
- (๔) กองยุทธศาสตร์และแผนงาน
- (๕) กองโรคจากการประกอบอาชีพและสิ่งแวดล้อม
- (๖) สถาบันราชประชาสมาสัย
- (๗) สำนักงานความร่วมมือระหว่างประเทศ
- (๘) สำนักงานเลขานุการกรม
- (๙) สำนักสื่อสารความเสี่ยงและพัฒนาพฤติกรรมสุขภาพ
- (๑๐) สำนักงานป้องกันควบคุมโรคที่ ๑ จังหวัดเชียงใหม่
- (๑๑) สำนักงานป้องกันควบคุมโรคที่ ๒ จังหวัดพิษณุโลก
- (๑๒) สำนักงานป้องกันควบคุมโรคที่ ๘ จังหวัดอุดรธานี
- (๑๓) ปฏิบัติราชการอื่น ๆ ตามที่ได้รับมอบหมาย

๒.๓ นายดิเรก ขำแป้น ตำแหน่งรองอธิบดีกรมควบคุมโรค ปฏิบัติราชการแทนอธิบดี กรมควบคุมโรคในราชการของหน่วยงานในสังกัดกรมควบคุมโรค ดังนี้

- (๑) กลุ่มพัฒนาระบบบริหาร
- (๒) กองกฎหมาย (กรณีการปฏิบัติราชการหรืองานอื่นใดที่มีใช้ภารกิจหรืองานที่เกี่ยวข้องกับกฎหมายว่าด้วยโรคติดต่อ กฎหมายว่าด้วยการควบคุมเครื่องดื่มแอลกอฮอล์ กฎหมายว่าด้วยการควบคุมผลิตภัณฑ์ยาสูบ และกฎหมายว่าด้วยการควบคุมโรคจากการประกอบอาชีพและโรคจากสิ่งแวดล้อม)

(๓) กองบริหารการคลัง...

- (๓) กองบริหารการคลัง
- (๔) กองป้องกันการบาดเจ็บ
- (๕) กองโรคไม่ติดต่อ
- (๖) สถาบันบำราศนราดูร
- (๗) สำนักงานเลขาธิการคณะกรรมการโครงการพระราชดำริ โครงการเฉลิมพระเกียรติ และโครงการที่เกี่ยวข้องกับพระบรมวงศานุวงศ์ กรมควบคุมโรค
- (๘) สำนักงานป้องกันควบคุมโรคที่ ๓ จังหวัดนครสวรรค์
- (๙) สำนักงานป้องกันควบคุมโรคที่ ๗ จังหวัดขอนแก่น
- (๑๐) สำนักงานป้องกันควบคุมโรคที่ ๙ จังหวัดนครราชสีมา
- (๑๑) สำนักงานป้องกันควบคุมโรคที่ ๑๐ จังหวัดอุบลราชธานี
- (๑๒) ปฏิบัติราชการอื่น ๆ ตามที่ได้รับมอบหมาย

๒.๔ นายนิติ เหตานุรักษ์ ตำแหน่งรองอธิบดีกรมควบคุมโรค ปฏิบัติราชการแทนอธิบดี กรมควบคุมโรคในราชการของหน่วยงานในสังกัดกรมควบคุมโรค ดังนี้

- (๑) กองกฎหมาย (เฉพาะงานที่เกี่ยวข้องกับกฎหมายว่าด้วยการควบคุมเครื่องดื่ม แอลกอฮอล์และกฎหมายว่าด้วยการควบคุมผลิตภัณฑ์ยาสูบ)
- (๒) กองงานคณะกรรมการควบคุมผลิตภัณฑ์ยาสูบ
- (๓) กองดิจิทัลเพื่อการควบคุมโรค
- (๔) กองวินโรค
- (๕) กองโรคเอดส์และโรคติดต่อทางเพศสัมพันธ์
- (๖) สำนักงานคณะกรรมการควบคุมเครื่องดื่มแอลกอฮอล์
- (๗) สถาบันเวชศาสตร์ป้องกันศึกษา กรมควบคุมโรค
- (๘) สำนักงานป้องกันควบคุมโรคที่ ๕ จังหวัดราชบุรี
- (๙) สำนักงานป้องกันควบคุมโรคที่ ๑๑ จังหวัดนครศรีธรรมราช
- (๑๐) สำนักงานป้องกันควบคุมโรคที่ ๑๒ จังหวัดสงขลา
- (๑๑) ปฏิบัติราชการอื่น ๆ ตามที่ได้รับมอบหมาย

๒.๕ นายสมเกียรติ ศิริรัตนพฤกษ์ ตำแหน่งนายแพทย์ทรงคุณวุฒิ ปฏิบัติราชการแทน อธิบดีกรมควบคุมโรคในราชการของหน่วยงานในสังกัดกรมควบคุมโรค ดังนี้

- (๑) สำนักงานคณะกรรมการผู้ทรงคุณวุฒิ
- (๒) ปฏิบัติราชการอื่น ๆ ตามที่ได้รับมอบหมาย

ข้อ ๓ การมอบหน้าที่และอำนาจตามข้อ ๒ เป็นการมอบหน้าที่และอำนาจให้ปฏิบัติราชการแทน อธิบดีกรมควบคุมโรค โดยอยู่ภายใต้หลักเกณฑ์และเงื่อนไข ดังต่อไปนี้

- ๓.๑ เป็นเรื่องที่เป็นราชการประจำหรือพัฒนา
- ๓.๒ เป็นเรื่องที่ไม่ใช่การกำหนดนโยบายสำคัญ
- ๓.๓ เป็นเรื่องที่มีได้มีกฎหมาย กฎ ระเบียบ ประกาศ คำสั่ง หรือมติของคณะรัฐมนตรี กำหนดให้เป็นอำนาจของอธิบดีกรมควบคุมโรคหรือของคณะกรรมการคณะหนึ่งคณะใดโดยเฉพาะ
- ๓.๔ เป็นเรื่องที่มีได้มีกฎหมาย กฎ ระเบียบ ประกาศ คำสั่ง หรือมติของคณะรัฐมนตรี กำหนดเรื่องการมอบอำนาจไว้เป็นอย่างอื่น หรือห้ามเรื่องการมอบอำนาจไว้

๓.๕ เรื่องการบรรจุและแต่งตั้งข้าราชการในตำแหน่งประเภทวิชาการ ระดับปฏิบัติการ และระดับชำนาญการ ตำแหน่งประเภททั่วไป ระดับปฏิบัติงาน และระดับชำนาญงาน ให้ผู้รับมอบหน้าที่ และอำนาจตามข้อ ๒.๑ มีหน้าที่และอำนาจปฏิบัติราชการแทนอธิบดีกรมควบคุมโรค

๓.๖ หากเป็นกรณีที่เหมาะสมเสนออธิบดีกรมควบคุมโรคพิจารณาหรือสั่งการ ให้ผู้รับมอบ หน้าที่และอำนาจพิจารณาเสนอความเห็นต่ออธิบดีกรมควบคุมโรคเพื่อพิจารณาหรือสั่งการตามที่เห็นสมควร

ข้อ ๔ ให้ผู้รับมอบหน้าที่และอำนาจมีหน้าที่และอำนาจในการสั่งการ การอนุญาต การอนุมัติ การให้ความเห็นชอบ การแต่งตั้ง การลงนาม การปฏิบัติราชการ หรือการดำเนินการอื่นใดตามพระราชบัญญัติ การจัดซื้อจัดจ้างและการบริหารพัสดุภาครัฐ พ.ศ. ๒๕๖๐ รวมถึงกฎหมายลำดับรองที่ออกตามความใน พระราชบัญญัติการจัดซื้อจัดจ้างและการบริหารพัสดุภาครัฐ พ.ศ. ๒๕๖๐ โดยมีเงื่อนไข ดังนี้

๔.๑ ในวงเงิน ดังต่อไปนี้

(๑) เงินงบประมาณรายจ่าย ในวงเงินดังต่อไปนี้

(๑.๑) การสั่งซื้อหรือสั่งจ้างโดยวิธีประกาศเชิญชวนทั่วไปครั้งหนึ่ง ไม่เกิน ๑๐๐,๐๐๐,๐๐๐.- บาท (หนึ่งร้อยล้านบาทถ้วน)

(๑.๒) การสั่งซื้อหรือสั่งจ้างโดยวิธีคัดเลือกครั้งหนึ่ง ไม่เกิน ๕๐,๐๐๐,๐๐๐.- บาท (ห้าสิบล้านบาทถ้วน)

(๑.๓) การสั่งซื้อหรือสั่งจ้างโดยวิธีเฉพาะเจาะจงครั้งหนึ่ง ไม่เกิน ๒๕,๐๐๐,๐๐๐.- บาท (ยี่สิบล้านบาทถ้วน)

(๒) เงินบำรุงของหน่วยบริการในสังกัดกรมควบคุมโรค ในวงเงินครั้งหนึ่ง ไม่เกิน ๒๐,๐๐๐,๐๐๐.- บาท (ยี่สิบล้านบาทถ้วน)

(๓) เงินช่วยเหลือจากต่างประเทศ ในวงเงินครั้งหนึ่ง ไม่เกิน ๒๐,๐๐๐,๐๐๐.- บาท (ยี่สิบล้านบาทถ้วน)

(๔) เงินที่ได้รับการสนับสนุนจากสำนักงานหลักประกันสุขภาพแห่งชาติ ในวงเงิน ครั้งหนึ่ง ไม่เกิน ๑๐,๐๐๐,๐๐๐.- บาท (สิบล้านบาทถ้วน)

(๕) เงินที่ได้รับการสนับสนุนจากสำนักงานกองทุนสนับสนุนการสร้างเสริมสุขภาพ ในวงเงินครั้งหนึ่ง ไม่เกิน ๑๐,๐๐๐,๐๐๐.- บาท (สิบล้านบาทถ้วน)

(๖) เงินที่ได้รับการสนับสนุนจากองค์กรปกครองส่วนท้องถิ่น ในวงเงินครั้งหนึ่ง ไม่เกิน ๑๐,๐๐๐,๐๐๐.- บาท (สิบล้านบาทถ้วน)

(๗) เงินนอกงบประมาณอื่น ๆ ที่ได้รับการสนับสนุนจากบุคคลหรือหน่วยงานต่าง ๆ ในประเทศ ในวงเงินครั้งหนึ่ง ไม่เกิน ๑๐,๐๐๐,๐๐๐.- บาท (สิบล้านบาทถ้วน)

๔.๒ กรณีการซื้อหรือการจ้างโดยวิธีคัดเลือก ตามมาตรา ๕๖ (๑) (ก) - (ข) และวิธี เฉพาะเจาะจง ตามมาตรา ๕๖ (๒) (ก) (ค) (จ) (ข) แห่งพระราชบัญญัติการจัดซื้อจัดจ้างและการบริหารพัสดุ ภาครัฐ พ.ศ. ๒๕๖๐ ให้ผู้รับมอบหน้าที่และอำนาจเสนอเรื่องต่ออธิบดีกรมควบคุมโรค เพื่ออนุมัติในหลักการ ก่อนดำเนินการในส่วนที่เกี่ยวข้องต่อไป

๔.๓ การพิจารณาอนุมัติเบิกจ่ายเงินช่วยเหลือจากต่างประเทศ ให้ผู้รับมอบหน้าที่ และอำนาจถือปฏิบัติตามกฎหมาย กฎ ระเบียบ ประกาศ คำสั่ง มติของคณะรัฐมนตรี หรือตามข้อตกลง หรือสัญญาที่กรมควบคุมโรคให้ไว้กับผู้ให้เงินช่วยเหลือ รวมถึงหลักเกณฑ์และวิธีการที่กรมควบคุมโรค ประกาศกำหนดไว้

ในกรณี...

ในกรณีที่ไม่มีหลักเกณฑ์และอัตราการเบิกจ่ายในข้อตกลงหรือสัญญา ให้เบิกจ่ายได้ตามระเบียบของกรมความร่วมมือระหว่างประเทศ ถ้ากรมความร่วมมือระหว่างประเทศมิได้วางระเบียบในเรื่องนั้น ๆ ไว้หรือในกรณีที่ไม่สามารถเบิกจ่ายตามระเบียบของกรมความร่วมมือระหว่างประเทศได้ ให้เบิกจ่ายตามระเบียบของทางราชการโดยอนุโลม ในกรณีไม่สามารถเบิกจ่ายตามระเบียบของทางราชการได้ ให้ขอทำความตกลงกับกระทรวงการคลังเป็นกรณี ๆ ไป

๔.๔ การพิจารณาอนุมัติเบิกจ่ายเงินที่ได้รับการสนับสนุนจากสำนักงานหลักประกันสุขภาพแห่งชาติ เงินที่ได้รับการสนับสนุนจากสำนักงานกองทุนสนับสนุนการสร้างเสริมสุขภาพ เงินที่ได้รับการสนับสนุนจากองค์กรปกครองส่วนท้องถิ่น หรือเงินนอกงบประมาณอื่น ๆ ที่ได้รับการสนับสนุนจากบุคคลหรือหน่วยงานต่าง ๆ ในประเทศ ทุกรายการที่มีการเบิกจ่าย ให้ผู้รับมอบหน้าที่และอำนาจปฏิบัติให้เป็นไปตามกฎหมาย กฎ ระเบียบ ประกาศ คำสั่ง มติของคณะรัฐมนตรี หรือตามข้อตกลงหรือสัญญาระหว่างกรมควบคุมโรคกับสำนักงานหลักประกันสุขภาพแห่งชาติ สำนักงานกองทุนสนับสนุนการสร้างเสริมสุขภาพ องค์กรปกครองส่วนท้องถิ่น หรือบุคคลหรือหน่วยงานต่าง ๆ ในประเทศที่สนับสนุนเงินนอกงบประมาณอื่น ๆ ได้กำหนดไว้

ในกรณีที่ไม่มีหลักเกณฑ์หรืออัตราการเบิกจ่ายในข้อตกลงหรือสัญญา ให้อนุมัติเบิกจ่ายได้ตามระเบียบของทางราชการโดยอนุโลม ในกรณีที่ไม่สามารถอนุมัติเบิกจ่ายตามระเบียบของทางราชการได้ ให้ขอทำความตกลงกับกระทรวงการคลังเป็นกรณี ๆ ไป

ข้อ ๕ ให้ผู้รับมอบหน้าที่และอำนาจมีหน้าที่และอำนาจอนุมัติเบิกจ่ายเงินที่ได้มีการก่อหนี้ผูกพันไว้แล้วหรือการดำเนินการอื่นใดที่เกี่ยวข้อง ตามระเบียบกระทรวงการคลังว่าด้วยการเบิกเงินจากคลัง การรับเงิน การจ่ายเงิน การเก็บรักษาเงิน และการนำเงินส่งคลัง พ.ศ. ๒๕๖๒ และที่แก้ไขเพิ่มเติม

ข้อ ๖ ให้ผู้รับมอบหน้าที่และอำนาจควบคุมการใช้จ่ายหรือการก่อหนี้ผูกพันงบประมาณรายจ่ายที่ได้รับตามกฎหมายว่าด้วยงบประมาณรายจ่ายของหน่วยงานที่อยู่ในความรับผิดชอบของผู้รับมอบหน้าที่และอำนาจอย่างเคร่งครัด และกำกับติดตามการดำเนินงานโครงการหรือกิจกรรมในแผนการปฏิบัติงานและแผนการใช้จ่ายงบประมาณตามที่ได้รับอนุมัติในแผนปฏิบัติราชการประจำปีงบประมาณของกรมควบคุมโรค ให้เป็นไปตามแผนที่กำหนดไว้ โดยให้ถือปฏิบัติตามพระราชบัญญัติวิธีการงบประมาณ พ.ศ. ๒๕๖๑ และระเบียบว่าด้วยการบริหารงบประมาณ พ.ศ. ๒๕๖๒ และที่แก้ไขเพิ่มเติม รวมถึงกฎหมาย กฎ ระเบียบ ประกาศ คำสั่ง มติของคณะรัฐมนตรี หรือแนวทางปฏิบัติที่เกี่ยวข้อง

กรณีหน่วยงานที่อยู่ในความรับผิดชอบของผู้รับมอบหน้าที่และอำนาจมีความจำเป็นต้องดำเนินงานโครงการหรือกิจกรรมนอกแผนการปฏิบัติงานหรือแผนการใช้จ่ายงบประมาณตามที่ได้รับอนุมัติในแผนปฏิบัติราชการประจำปีงบประมาณของกรมควบคุมโรค ให้ผู้รับมอบหน้าที่และอำนาจเสนออธิบดีกรมควบคุมโรคเพื่อพิจารณาอนุมัติในหลักการก่อนดำเนินการในส่วนที่เกี่ยวข้องต่อไป

ข้อ ๗ ให้ผู้รับมอบหน้าที่และอำนาจควบคุมการใช้จ่ายหรือการก่อหนี้ผูกพันเงินบำรุงของหน่วยงานที่อยู่ในความรับผิดชอบของผู้รับมอบหน้าที่และอำนาจอย่างเคร่งครัด และกำกับติดตามการดำเนินงานโครงการ กิจกรรม หรือรายการตามที่ได้รับอนุมัติในแผนการใช้จ่ายเงินบำรุงประจำปีงบประมาณของหน่วยบริการในสังกัดกรมควบคุมโรคให้เป็นไปตามแผนที่กำหนดไว้ โดยให้ถือปฏิบัติตามระเบียบกระทรวงสาธารณสุขว่าด้วยเงินบำรุงของหน่วยบริการในสังกัดกระทรวงสาธารณสุข พ.ศ. ๒๕๖๒ และที่แก้ไขเพิ่มเติม รวมถึงกฎหมาย กฎ ระเบียบ ประกาศ คำสั่ง มติของคณะรัฐมนตรี หรือแนวทางปฏิบัติที่เกี่ยวข้อง

กรณีหน่วยงาน...

กรณีหน่วยงานที่อยู่ในความรับผิดชอบของผู้รับมอบหน้าที่และอำนาจมีความจำเป็นต้องดำเนินงานโครงการ กิจกรรม หรือมีรายการใช้จ่ายเงินบำรุงนอกแผนการใช้จ่ายเงินบำรุงประจำปีงบประมาณของหน่วยงาน ให้ผู้รับมอบหน้าที่และอำนาจเสนออธิบดีกรมควบคุมโรคเพื่อพิจารณาอนุมัติในหลักการ ก่อนดำเนินการในส่วนที่เกี่ยวข้องต่อไป

ข้อ ๘ ในกรณีที่ผู้รับมอบหน้าที่และอำนาจตามข้อ ๒.๑ - ๒.๕ คนหนึ่งคนใดไม่อยู่ หรืออยู่แต่ไม่อาจปฏิบัติราชการแทนอธิบดีกรมควบคุมโรคได้ ให้ผู้รับมอบหน้าที่และอำนาจคนใดคนหนึ่งที่อยู่เป็นผู้ปฏิบัติราชการแทน

ข้อ ๙ ให้ผู้รับมอบหน้าที่และอำนาจถือปฏิบัติตามกฎหมาย กฎ ระเบียบ ประกาศ คำสั่ง มติของคณะรัฐมนตรี ข้อตกลงหรือสัญญาที่กรมควบคุมโรคให้ไว้กับหน่วยงานที่เกี่ยวข้อง รวมถึงหลักเกณฑ์ และวิธีการที่กรมควบคุมโรคประกาศกำหนดโดยเคร่งครัด ด้วยความโปร่งใส ประหยัด รวดเร็ว คำนึงถึงประโยชน์ของทางราชการ และการบริหารงานให้มีประสิทธิภาพเป็นสำคัญ

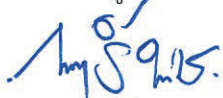
ข้อ ๑๐ ความใดในประกาศ คำสั่ง หรือหนังสือสั่งการของกรมควบคุมโรคที่ออกก่อนหน้าคำสั่งนี้ ซึ่งขัดหรือแย้งกับคำสั่งนี้ ให้ใช้ความในคำสั่งนี้แทน

ทั้งนี้ ตั้งแต่บัดนี้เป็นต้นไป

สั่ง ณ วันที่ ๒ มิถุนายน พ.ศ. ๒๕๖๖

(ลงชื่อ) ธีเรศ ธีระชัยวิวัฒน์
(นายธีเรศ ธีระชัยวิวัฒน์)
อธิบดีกรมควบคุมโรค

สำเนาถูกต้อง



(นายไกรฤทธิ พานิช)

นิติกร

กองกฎหมาย กรมควบคุมโรค

๒ มิถุนายน ๒๕๖๖

สำเนา

คำสั่งกรมควบคุมโรค

ที่ ๑๐๑๕/๒๕๖๔

เรื่อง มอบหน้าที่และอำนาจให้ข้าราชการดำเนินการเกี่ยวกับการจัดหาพัสดุโดยเงินงบประมาณ

อนุสนธิคำสั่งกรมควบคุมโรค ที่ ๑๖๙๓/๒๕๖๒ ลงวันที่ ๑๙ ธันวาคม ๒๕๖๒ อธิบดีกรมควบคุมโรคได้มอบหน้าที่และอำนาจให้ข้าราชการดำเนินการเกี่ยวกับการจัดหาพัสดุโดยเงินงบประมาณไปแล้ว นั้น

เพื่อให้การปฏิบัติราชการของหน่วยงานต่าง ๆ ในสังกัดกรมควบคุมโรคเป็นไปด้วยความเรียบร้อย สะดวก รวดเร็ว และมีประสิทธิภาพยิ่งขึ้น ฉะนั้น อาศัยอำนาจตามความในมาตรา ๓๒ และมาตรา ๓๘ แห่งพระราชบัญญัติระเบียบบริหารราชการแผ่นดิน พ.ศ. ๒๕๓๔ แก้ไขเพิ่มเติมโดยพระราชบัญญัติระเบียบบริหารราชการแผ่นดิน (ฉบับที่ ๕) พ.ศ. ๒๕๔๕ และพระราชบัญญัติระเบียบบริหารราชการแผ่นดิน (ฉบับที่ ๗) พ.ศ. ๒๕๕๐ ประกอบกับความในมาตรา ๑๔ แห่งพระราชกฤษฎีกาว่าด้วยการมอบอำนาจ พ.ศ. ๒๕๕๐ ความในมาตรา ๓๙ แห่งพระราชบัญญัติวิธีการงบประมาณ พ.ศ. ๒๕๖๑ ประกอบกับระเบียบว่าด้วยการบริหารงบประมาณ พ.ศ. ๒๕๖๒ ความในมาตรา ๑๕ และมาตรา ๑๒๘ แห่งพระราชบัญญัติการจัดซื้อจัดจ้างและการบริหารพัสดุภาครัฐ พ.ศ. ๒๕๖๐ ประกอบกับความในข้อ ๖ และข้อ ๗ แห่งระเบียบกระทรวงการคลังว่าด้วยการจัดซื้อจัดจ้างและการบริหารพัสดุภาครัฐ พ.ศ. ๒๕๖๐ และตามกฎกระทรวงกำหนดวงเงินการจัดซื้อจัดจ้างพัสดุโดยวิธีเฉพาะเจาะจง วงเงินการจัดซื้อจัดจ้างที่ไม่ทำข้อตกลงเป็นหนังสือ และวงเงินการจัดซื้อจัดจ้างในการแต่งตั้งผู้ตรวจรับพัสดุ พ.ศ. ๒๕๖๐ กฎกระทรวงกำหนดเรื่องการจัดซื้อจัดจ้างกับหน่วยงานของรัฐที่ใช้สิทธิ์อุทธรณ์ไม่ได้ พ.ศ. ๒๕๖๐ กฎกระทรวงกำหนดอัตราค่าจ้างผู้ให้บริการงานจ้างออกแบบหรือควบคุมงานก่อสร้าง พ.ศ. ๒๕๖๒ กฎกระทรวงกำหนดพัสดุและวิธีการจัดซื้อจัดจ้างพัสดุที่รัฐต้องการส่งเสริมหรือสนับสนุน พ.ศ. ๒๕๖๓ และความในข้อ ๓๖ แห่งระเบียบกระทรวงการคลังว่าด้วยการเบิกเงินจากคลัง การรับเงิน การจ่ายเงิน การเก็บรักษาเงิน และการนำเงินส่งคลัง พ.ศ. ๒๕๖๒ อธิบดีกรมควบคุมโรค จึงมีคำสั่ง ดังนี้

ข้อ ๑ ให้ยกเลิกคำสั่งกรมควบคุมโรค ที่ ๑๖๙๓/๒๕๖๒ ลงวันที่ ๑๙ ธันวาคม ๒๕๖๒ เรื่อง มอบหน้าที่และอำนาจให้ข้าราชการดำเนินการเกี่ยวกับการจัดหาพัสดุโดยเงินงบประมาณ

ข้อ ๒ มอบหน้าที่และอำนาจให้ดำเนินการต่าง ๆ ในส่วนที่เกี่ยวข้องกับเงินงบประมาณ ดังนี้

๒.๑ มอบหน้าที่และอำนาจในการสั่งการ การอนุญาต การอนุมัติ การให้ความเห็นชอบ การแต่งตั้ง การลงนาม การปฏิบัติราชการ หรือการดำเนินการอื่นใดตามพระราชบัญญัติการจัดซื้อจัดจ้าง และการบริหารพัสดุภาครัฐ พ.ศ. ๒๕๖๐ ยกเว้นการซื้อหรือการจ้างโดยวิธีคัดเลือก ตามมาตรา ๕๖ (๑) (ก) - (ข) และวิธีเฉพาะเจาะจง ตามมาตรา ๕๖ (๒) (ก) (ค) (จ) (ข) แห่งพระราชบัญญัติการจัดซื้อจัดจ้างและการบริหารพัสดุภาครัฐ พ.ศ. ๒๕๖๐ โดยเงินงบประมาณ ให้แก่บุคคลต่าง ๆ ในสังกัดกรมควบคุมโรค ในวงเงิน ดังนี้

๒.๑.๑ ในวงเงิน...

๒.๑.๑ ในวงเงินครั้งหนึ่งไม่เกิน ๕,๐๐๐,๐๐๐ บาท (ห้าล้านบาทถ้วน) ให้แก่ผู้ดำรงตำแหน่งต่าง ๆ ดังนี้

- (๑) ผู้อำนวยการกองด้านควบคุมโรคติดต่อระหว่างประเทศและกักกันโรค
- (๒) ผู้อำนวยการกองระบาดวิทยา
- (๓) ผู้อำนวยการกองโรคจากการประกอบอาชีพและสิ่งแวดล้อม
- (๔) ผู้อำนวยการกองโรคติดต่อทั่วไป
- (๕) ผู้อำนวยการกองโรคติดต่อทางแมลง
- (๖) ผู้อำนวยการกองโรคไม่ติดต่อ
- (๗) ผู้อำนวยการกองโรคเอดส์และโรคติดต่อทางเพศสัมพันธ์
- (๘) ผู้อำนวยการกองวัณโรค
- (๙) ผู้อำนวยการสถาบันบำราศนราดูร
- (๑๐) ผู้อำนวยการสถาบันป้องกันควบคุมโรคเขตเมือง
- (๑๑) ผู้อำนวยการสถาบันราชประชาสมาสัย
- (๑๒) ผู้อำนวยการสำนักงานคณะกรรมการควบคุมเครื่องดื่มแอลกอฮอล์
- (๑๓) ผู้อำนวยการสำนักงานป้องกันควบคุมโรคที่ ๑ - ๑๒

๒.๑.๒ ในวงเงินครั้งหนึ่งไม่เกิน ๓,๐๐๐,๐๐๐ บาท (สามล้านบาทถ้วน) ให้แก่ผู้ดำรงตำแหน่งต่าง ๆ ดังนี้

- (๑) ผู้อำนวยการกองควบคุมโรคและภัยสุขภาพในภาวะฉุกเฉิน
- (๒) ผู้อำนวยการกองงานคณะกรรมการควบคุมผลิตภัณฑ์ยาสูบ
- (๓) ผู้อำนวยการกองนวัตกรรมและวิจัย
- (๔) ผู้อำนวยการกองป้องกันการบาดเจ็บ
- (๕) ผู้อำนวยการศูนย์พัฒนาและประเมินคุณภาพการให้บริการอาชีวเวชกรรม

และเวชกรรมสิ่งแวดล้อม

- (๖) ผู้อำนวยการศูนย์สารสนเทศ
- (๗) ผู้อำนวยการสถาบันเวชศาสตร์ป้องกันศึกษา กรมควบคุมโรค
- (๘) ผู้อำนวยการสำนักสื่อสารความเสี่ยงและพัฒนาพฤติกรรมสุขภาพ

๒.๑.๓ ในวงเงินครั้งหนึ่งไม่เกิน ๑,๐๐๐,๐๐๐ บาท (หนึ่งล้านบาทถ้วน) ให้แก่ผู้ดำรงตำแหน่งต่าง ๆ ดังนี้

- (๑) หัวหน้ากลุ่มคุ้มครองจริยธรรม
- (๒) เลขานุการกรม
- (๓) ผู้อำนวยการกลุ่มตรวจสอบภายใน
- (๔) ผู้อำนวยการกลุ่มพัฒนาระบบบริหาร
- (๕) ผู้อำนวยการกองกฎหมาย
- (๖) ผู้อำนวยการกองบริหารการคลัง
- (๗) ผู้อำนวยการกองบริหารทรัพยากรบุคคล

(๘) ผู้อำนวยการ...

(๘) ผู้อำนวยการกองยุทธศาสตร์และแผนงาน
(๙) ผู้อำนวยการสำนักงานคณะกรรมการผู้ทรงคุณวุฒิ
(๑๐) ผู้อำนวยการสำนักงานความร่วมมือระหว่างประเทศ
(๑๑) ผู้อำนวยการสำนักงานเลขานุการคณะกรรมการโครงการพระราชดำริ
โครงการเฉลิมพระเกียรติและโครงการที่เกี่ยวข้องกับพระบรมวงศานุวงศ์ กรมควบคุมโรค

๒.๒ มอบหน้าที่และอำนาจในการสั่งการ การอนุญาต การอนุมัติ การให้ความเห็นชอบ การแต่งตั้ง การลงนาม การปฏิบัติราชการ หรือการดำเนินการอื่นใด เฉพาะการซื้อหรือการจ้างโดยวิธีคัดเลือก ตามมาตรา ๕๖ (๑) (ก) - (ข) และวิธีเฉพาะเจาะจง ตามมาตรา ๕๖ (๒) (ก) (ค) (จ) (ข) แห่งพระราชบัญญัติ การจัดซื้อจัดจ้างและการบริหารพัสดุภาครัฐ พ.ศ. ๒๕๖๐ โดยเงินงบประมาณ ให้แก่บุคคลต่าง ๆ ในสังกัด กรมควบคุมโรค ในวงเงิน ดังนี้

๒.๒.๑ ในวงเงินครั้งหนึ่งไม่เกิน ๓,๐๐๐,๐๐๐ บาท (สามล้านบาทถ้วน) ให้แก่ ผู้ดำรงตำแหน่งต่าง ๆ ดังนี้

- (๑) ผู้อำนวยการกองด้านควบคุมโรคติดต่อระหว่างประเทศและกักกันโรค
- (๒) ผู้อำนวยการกองระบาดวิทยา
- (๓) ผู้อำนวยการกองโรคจากการประกอบอาชีพและสิ่งแวดล้อม
- (๔) ผู้อำนวยการกองโรคติดต่อทั่วไป
- (๕) ผู้อำนวยการกองโรคติดต่อทางแมลง
- (๖) ผู้อำนวยการกองโรคไม่ติดต่อ
- (๗) ผู้อำนวยการกองโรคเอดส์และโรคติดต่อทางเพศสัมพันธ์
- (๘) ผู้อำนวยการกองวัณโรค
- (๙) ผู้อำนวยการสถาบันบำราศนราดูร
- (๑๐) ผู้อำนวยการสถาบันป้องกันควบคุมโรคเขตเมือง
- (๑๑) ผู้อำนวยการสถาบันราชประชาสมาสัย
- (๑๒) ผู้อำนวยการสำนักงานคณะกรรมการควบคุมเครื่องดื่มแอลกอฮอล์
- (๑๓) ผู้อำนวยการสำนักงานป้องกันควบคุมโรคที่ ๑ - ๑๒

๒.๒.๒ ในวงเงินครั้งหนึ่งไม่เกิน ๒,๐๐๐,๐๐๐ บาท (สองล้านบาทถ้วน) ให้แก่ ผู้ดำรงตำแหน่งต่าง ๆ ดังนี้

- (๑) ผู้อำนวยการกองควบคุมโรคและภัยสุขภาพในภาวะฉุกเฉิน
- (๒) ผู้อำนวยการกองงานคณะกรรมการควบคุมผลิตภัณฑ์ยาสูบ
- (๓) ผู้อำนวยการกองนวัตกรรมและวิจัย
- (๔) ผู้อำนวยการกองป้องกันการบาดเจ็บ
- (๕) ผู้อำนวยการศูนย์พัฒนาและประเมินคุณภาพการให้บริการอาชีวเวชกรรม

และเวชกรรมสิ่งแวดล้อม

- (๖) ผู้อำนวยการศูนย์สารสนเทศ
- (๗) ผู้อำนวยการสถาบันเวชศาสตร์ป้องกันศึกษา กรมควบคุมโรค
- (๘) ผู้อำนวยการสำนักสื่อสารความเสี่ยงและพัฒนาพฤติกรรมสุขภาพ

๒.๒.๓ ในวงเงิน...

๒.๒.๓ ในวงเงินครั้งหนึ่งไม่เกิน ๑,๐๐๐,๐๐๐ บาท (หนึ่งล้านบาทถ้วน) ให้แก่ผู้ดำรงตำแหน่งต่าง ๆ ดังนี้

- (๑) หัวหน้ากลุ่มคุ้มครองจริยธรรม
- (๒) เลขานุการกรม
- (๓) ผู้อำนวยการกลุ่มตรวจสอบภายใน
- (๔) ผู้อำนวยการกลุ่มพัฒนาระบบบริหาร
- (๕) ผู้อำนวยการกองกฎหมาย
- (๖) ผู้อำนวยการกองบริหารการคลัง
- (๗) ผู้อำนวยการกองบริหารทรัพยากรบุคคล
- (๘) ผู้อำนวยการกองยุทธศาสตร์และแผนงาน
- (๙) ผู้อำนวยการสำนักงานคณะกรรมการผู้ทรงคุณวุฒิ
- (๑๐) ผู้อำนวยการสำนักงานความร่วมมือระหว่างประเทศ
- (๑๑) ผู้อำนวยการสำนักงานเลขานุการคณะกรรมการโครงการพระราชดำริ

โครงการเฉลิมพระเกียรติและโครงการที่เกี่ยวข้องกับพระบรมวงศานุวงศ์ กรมควบคุมโรค

๒.๓ มอบหน้าที่และอำนาจในการสั่งการ การอนุญาต การอนุมัติ การให้ความเห็นชอบ การแต่งตั้ง การลงนาม การปฏิบัติราชการ หรือการดำเนินการอื่นใดตามพระราชบัญญัติการจัดซื้อจัดจ้างและการบริหารพัสดุภาครัฐ พ.ศ. ๒๕๖๐ เฉพาะการซื้อหรือการจ้างโดยวิธีเฉพาะเจาะจง ตามมาตรา ๕๖ (๒) (ข) แห่งพระราชบัญญัติการจัดซื้อจัดจ้างและการบริหารพัสดุภาครัฐ พ.ศ. ๒๕๖๐ ประกอบกับกฎกระทรวงกำหนดวงเงินการจัดซื้อจัดจ้างพัสดุโดยวิธีเฉพาะเจาะจง วงเงินการจัดซื้อจัดจ้างที่ไม่ทำข้อตกลงเป็นหนังสือและวงเงินการจัดซื้อจัดจ้างในการแต่งตั้งผู้ตรวจรับพัสดุ พ.ศ. ๒๕๖๐ ทั้งนี้ ไม่รวมรวมถึงการแก้ไขเปลี่ยนแปลงสัญญาหรือข้อตกลงที่ได้ลงนามแล้ว การบอกเลิกสัญญาหรือข้อตกลง การงดหรือลดค่าปรับ หรือการขยายเวลาทำการตามสัญญาหรือข้อตกลง โดยเงินงบประมาณ ในวงเงินครั้งหนึ่งไม่เกิน ๑๐๐,๐๐๐ บาท (หนึ่งแสนบาทถ้วน) ให้แก่ผู้ที่ได้รับการแต่งตั้งหรือมอบหมายให้เป็นผู้บังคับบัญชาข้าราชการและเจ้าหน้าที่ของหน่วยงานหรือให้ปฏิบัติหน้าที่เป็นหัวหน้าหน่วยงาน ดังนี้

๒.๓.๑ ศูนย์ควบคุมโรคติดต่อ นำโดยแมลงที่มีได้มีสำนักงานตั้งอยู่ในจังหวัดเดียวกันกับสำนักงานป้องกันควบคุมโรคที่ ๑ - ๑๒ เว้นแต่ศูนย์ควบคุมโรคติดต่อ นำโดยแมลงที่ ๙.๔ อำเภอปากช่อง จังหวัดนครราชสีมา และศูนย์ควบคุมโรคติดต่อ นำโดยแมลงที่ ๑๒.๒ อำเภอเมือง จังหวัดสงขลา

๒.๓.๒ ศูนย์พัฒนาวิชาการอาชีวอนามัยและสิ่งแวดล้อม จังหวัดระยอง

๒.๔ ผู้รับมอบหน้าที่และอำนาจตามข้อ ๒.๑ - ข้อ ๒.๓ ต้องสั่งการ อนุญาต อนุมัติ ให้ความเห็นชอบ แต่งตั้ง ลงนาม ปฏิบัติราชการ หรือดำเนินการอื่นใดตามที่ได้กำหนดไว้ในพระราชบัญญัติการจัดซื้อจัดจ้างและการบริหารพัสดุภาครัฐ พ.ศ. ๒๕๖๐ และระเบียบกระทรวงการคลังว่าด้วยการจัดซื้อจัดจ้างและการบริหารพัสดุภาครัฐ พ.ศ. ๒๕๖๐ รวมถึงอนุบัญญัติที่ออกตามความในพระราชบัญญัติการจัดซื้อจัดจ้างและการบริหารพัสดุภาครัฐ พ.ศ. ๒๕๖๐ ที่เกี่ยวข้อง โดยการซื้อ การจ้าง หรือการเช่าสังหาริมทรัพย์หรืออสังหาริมทรัพย์ ให้ดำเนินการได้เฉพาะในภารกิจของหน่วยงานที่อยู่ในความรับผิดชอบ

ของผู้รับ...

ของผู้รับมอบหน้าที่และอำนาจ หรือในส่วนของที่เกี่ยวกับงานตามหน้าที่ คำสั่ง หรือตามที่ได้รับมอบหมาย โดยใช้เงินงบประมาณที่อยู่ในความรับผิดชอบของผู้รับมอบหน้าที่และอำนาจหรือเงินงบประมาณของหน่วยงานอื่น ๆ ตามที่ได้รับจัดสรรหรือได้รับการตกลงแล้วเท่านั้น

๒.๕ กรณีการซื้อหรือการจ้างโดยวิธีคัดเลือกหรือวิธีเฉพาะเจาะจงตามข้อ ๒.๒ ให้ผู้รับมอบหน้าที่และอำนาจจัดทำรายงานเกี่ยวกับการซื้อหรือการจ้างโดยวิธีคัดเลือกหรือวิธีเฉพาะเจาะจงดังกล่าวต่อรองอธิบดีกรมควบคุมโรคที่ได้รับมอบหมายให้ปฏิบัติราชการแทนอธิบดีกรมควบคุมโรคในราชการของหน่วยงานนั้น ๆ เพื่ออนุมัติในหลักการก่อนที่จะดำเนินการซื้อหรือจ้างโดยวิธีคัดเลือก ตามมาตรา ๕๖ (๑) (ก) - (ข) หรือวิธีเฉพาะเจาะจง ตามมาตรา ๕๖ (๒) (ก) (ค) (จ) (ข) แห่งพระราชบัญญัติการจัดซื้อจัดจ้างและการบริหารพัสดุภาครัฐ พ.ศ. ๒๕๖๐ ทั้งนี้ การจัดทำรายงานดังกล่าวให้นำความในข้อ ๒๒ (๑) - (๘) แห่งระเบียบกระทรวงการคลังว่าด้วยการจัดซื้อจัดจ้างและการบริหารพัสดุภาครัฐ พ.ศ. ๒๕๖๐ มาใช้เป็นแนวทางในการดำเนินการโดยอนุโลม

๒.๖ ให้ผู้รับมอบหน้าที่และอำนาจตามข้อ ๒.๑ - ข้อ ๒.๓ มีหน้าที่และอำนาจอนุมัติเบิกจ่ายเงินที่ได้มีการก่อหนี้ผูกพันไว้แล้ว และให้มีหน้าที่และอำนาจอนุมัติเบิกจ่ายเงินในส่วนอื่น ๆ ที่จำเป็นและเกี่ยวข้องกับการบริหารงานภายในหน่วยงาน ทั้งนี้ ให้ผู้รับมอบหน้าที่และอำนาจตามข้อ ๒.๑ - ข้อ ๒.๓ อนุมัติเบิกจ่ายได้เฉพาะในส่วนที่หน่วยงานรับผิดชอบหรือได้รับการจัดสรร

ในกรณีหน่วยงานตามข้อ ๒.๓.๑ ให้ผู้รับมอบหน้าที่และอำนาจของหน่วยงานตามข้อ ๒.๓.๑ มีหน้าที่และอำนาจอนุมัติเบิกจ่ายเงินที่ได้มีการก่อหนี้ผูกพันไว้แล้ว และให้มีหน้าที่และอำนาจอนุมัติเบิกจ่ายเงินในส่วนอื่น ๆ ที่จำเป็นและเกี่ยวข้องกับการบริหารงานภายในหน่วยงาน เฉพาะศูนย์ควบคุมโรคติดต่อฯ โดยแมลงที่กรมควบคุมโรคได้กำหนดให้เป็นหน่วยเบิกจ่ายเท่านั้น

๒.๗ กรณีการงดหรือลดค่าปรับ หรือการขยายเวลาทำการตามสัญญาหรือข้อตกลง ตามมาตรา ๑๐๒ และการบอกเลิกสัญญาหรือข้อตกลง ตามมาตรา ๑๐๓ แห่งพระราชบัญญัติการจัดซื้อจัดจ้างและการบริหารพัสดุภาครัฐ พ.ศ. ๒๕๖๐ ให้ผู้รับมอบหน้าที่และอำนาจตามข้อ ๒.๑ และข้อ ๒.๒ จัดทำรายงานการดำเนินการตามกรณีดังกล่าวต่ออธิบดีกรมควบคุมโรคผ่านผู้อำนวยการกองบริหารการคลัง ภายใน ๑๕ วัน นับแต่ได้มีการดำเนินการแต่ละกรณี

๒.๘ ให้ผู้รับมอบหน้าที่และอำนาจตามข้อ ๒.๑ และข้อ ๒.๒ มีหน้าที่และอำนาจให้ความเห็นชอบแผนการจัดซื้อจัดจ้างประจำปี ตลอดจนให้ความเห็นชอบการเปลี่ยนแปลงแผนการจัดซื้อจัดจ้างประจำปี ตามที่กำหนดไว้ในข้อ ๑๑ และข้อ ๑๓ แห่งระเบียบกระทรวงการคลังว่าด้วยการจัดซื้อจัดจ้างและการบริหารพัสดุภาครัฐ พ.ศ. ๒๕๖๐

๒.๙ ให้ผู้รับมอบหน้าที่และอำนาจตามข้อ ๒.๑ และข้อ ๒.๒ มีหน้าที่และอำนาจสั่งการอนุญาต อนุมัติ ให้ความเห็นชอบ แต่งตั้ง ลงนาม ปฏิบัติราชการ หรือดำเนินการอื่นใดเกี่ยวกับการบริหารพัสดุ ตามที่กำหนดไว้ในหมวด ๙ แห่งระเบียบกระทรวงการคลังว่าด้วยการจัดซื้อจัดจ้างและการบริหารพัสดุภาครัฐ พ.ศ. ๒๕๖๐ ยกเว้นการดำเนินการตามข้อ ๒๐๖ ทั้งนี้ ให้จัดทำรายงานการดำเนินการเกี่ยวกับการบริหารพัสดุดังกล่าวต่ออธิบดีกรมควบคุมโรคผ่านผู้อำนวยการกองบริหารการคลัง ภายใน ๓๐ วันนับแต่ได้มีการดำเนินการแต่ละกรณี

ข้อ ๓ ให้ผู้รับ...

ข้อ ๓ ให้ผู้รับมอบหน้าที่และอำนาจถือปฏิบัติตามกฎหมาย กฎ ระเบียบ ประกาศ คำสั่ง มติของคณะรัฐมนตรี หลักเกณฑ์และแนวทางปฏิบัติของหน่วยงานหรือคณะกรรมการที่เกี่ยวข้อง ข้อตกลง หรือสัญญาที่กรมควบคุมโรคให้ไว้กับหน่วยงานที่เกี่ยวข้อง รวมถึงหลักเกณฑ์และวิธีการที่กรมควบคุมโรค ประกาศกำหนดโดยเคร่งครัด ด้วยความโปร่งใส ประหยัด รวดเร็ว คำนึงถึงประโยชน์ของทางราชการ และการบริหารงานให้มีประสิทธิภาพเป็นสำคัญ

ข้อ ๔ ความใดในประกาศ คำสั่ง หรือหนังสือสั่งการของกรมควบคุมโรคที่ออกก่อนหน้าคำสั่งนี้ ซึ่งขัดหรือแย้งกับคำสั่งนี้ ให้ใช้ความในคำสั่งนี้แทน

ทั้งนี้ ตั้งแต่บัดนี้เป็นต้นไป

สั่ง ณ วันที่ ๒๑ มิถุนายน พ.ศ. ๒๕๖๔

(ลงชื่อ) โสภัส การย์กวินพงศ์
(นายโสภัส การย์กวินพงศ์)
อธิบดีกรมควบคุมโรค

สำเนาถูกต้อง

กุลธิดา สุรวาท.

(นางสาวกุลธิดา สุรวาท)

นิติกรปฏิบัติการ

กองกฎหมาย

๒๑ มิถุนายน ๒๕๖๔

สำเนา

คำสั่งกรมควบคุมโรค

ที่ ๑๐๑๖/๒๕๖๔

เรื่อง มอบหน้าที่และอำนาจให้ข้าราชการดำเนินการเกี่ยวกับการจัดหาพัสดุโดยเงินนอกงบประมาณ

อนุสนธิคำสั่งกรมควบคุมโรค ที่ ๑๖๙๔/๒๕๖๒ ลงวันที่ ๑๙ ธันวาคม ๒๕๖๒ อธิบดีกรมควบคุมโรคได้มอบหน้าที่และอำนาจให้ข้าราชการดำเนินการเกี่ยวกับการจัดหาพัสดุโดยเงินนอกงบประมาณ ไปแล้ว นั้น

เพื่อให้การจัดหาพัสดุโดยเงินนอกงบประมาณที่ได้รับการสนับสนุนจากสำนักงานหลักประกันสุขภาพแห่งชาติ เงินที่ได้รับการสนับสนุนจากสำนักงานกองทุนสนับสนุนการสร้างเสริมสุขภาพ เงินที่ได้รับอุดหนุนจากองค์กรปกครองส่วนท้องถิ่น รวมถึงเงินที่ได้รับการสนับสนุนจากหน่วยงานต่าง ๆ ในประเทศ ตลอดจนเงินที่ได้รับการช่วยเหลือจากต่างประเทศ ดำเนินการไปด้วยความเรียบร้อย สะดวก รวดเร็ว และมีประสิทธิภาพยิ่งขึ้น ฉะนั้น อาศัยอำนาจตามความในมาตรา ๓๒ และมาตรา ๓๘ แห่งพระราชบัญญัติระเบียบบริหารราชการแผ่นดิน พ.ศ. ๒๕๓๔ แก้ไขเพิ่มเติมโดยพระราชบัญญัติระเบียบบริหารราชการแผ่นดิน (ฉบับที่ ๕) พ.ศ. ๒๕๔๕ และพระราชบัญญัติระเบียบบริหารราชการแผ่นดิน (ฉบับที่ ๗) พ.ศ. ๒๕๕๐ ประกอบกับความในมาตรา ๑๔ แห่งพระราชกฤษฎีกาว่าด้วยการมอบอำนาจ พ.ศ. ๒๕๕๐ ความในมาตรา ๑๕ และมาตรา ๑๒๘ แห่งพระราชบัญญัติการจัดซื้อจัดจ้างและการบริหารพัสดุภาครัฐ พ.ศ. ๒๕๖๐ ประกอบกับความในข้อ ๖ และข้อ ๗ แห่งระเบียบกระทรวงการคลังว่าด้วยการจัดซื้อจัดจ้างและการบริหารพัสดุภาครัฐ พ.ศ. ๒๕๖๐ ตามกฎกระทรวงกำหนดวงเงินการจัดซื้อจัดจ้างพัสดุโดยวิธีเฉพาะเจาะจง วงเงินการจัดซื้อจัดจ้างที่ไม่ทำข้อตกลงเป็นหนังสือ และวงเงินการจัดซื้อจัดจ้างในการแต่งตั้งผู้ตรวจรับพัสดุ พ.ศ. ๒๕๖๐ กฎกระทรวงกำหนดเรื่องการจัดซื้อจัดจ้างกับหน่วยงานของรัฐที่ใช้สิทธิอุทธรณ์ไม่ได้ พ.ศ. ๒๕๖๐ กฎกระทรวงกำหนดอัตราค่าจ้างผู้ให้บริการงานจ้างออกแบบหรือควบคุมงานก่อสร้าง พ.ศ. ๒๕๖๒ กฎกระทรวงกำหนดพัสดุและวิธีการจัดซื้อจัดจ้างพัสดุที่รัฐต้องการส่งเสริมหรือสนับสนุน พ.ศ. ๒๕๖๓ ความในข้อ ๓๖ แห่งระเบียบกระทรวงการคลังว่าด้วยการเบิกเงินจากคลัง การรับเงิน การจ่ายเงิน การเก็บรักษาเงิน และการนำเงินส่งคลัง พ.ศ. ๒๕๖๒ และความในข้อ ๑๒ แห่งระเบียบกระทรวงสาธารณสุขว่าด้วยการรับ จ่าย และการเก็บรักษาเงินที่ได้รับความช่วยเหลือหรือร่วมมือจากต่างประเทศ พ.ศ. ๒๕๖๗ อธิบดีกรมควบคุมโรคจึงมีคำสั่ง ดังนี้

ข้อ ๑ ให้ยกเลิกคำสั่งกรมควบคุมโรค ที่ ๑๖๙๔/๒๕๖๒ ลงวันที่ ๑๙ ธันวาคม ๒๕๖๒ เรื่อง มอบหน้าที่และอำนาจให้ข้าราชการดำเนินการเกี่ยวกับการจัดหาพัสดุโดยเงินนอกงบประมาณ

ข้อ ๒ มอบหน้าที่และอำนาจให้ดำเนินการต่าง ๆ ในส่วนที่เกี่ยวข้องกับเงินที่ได้รับการสนับสนุนจากสำนักงานหลักประกันสุขภาพแห่งชาติ ดังนี้

๒.๑ มอบหน้าที่...

๒.๑ มอบหน้าที่และอำนาจในการสั่งการ การอนุญาต การอนุมัติ การให้ความเห็นชอบ การแต่งตั้ง การลงนาม การปฏิบัติราชการ หรือการดำเนินการอื่นใดตามพระราชบัญญัติการจัดซื้อจัดจ้าง และการบริหารพัสดุภาครัฐ พ.ศ. ๒๕๖๐ ยกเว้นการซื้อหรือการจ้างโดยวิธีคัดเลือก ตามมาตรา ๕๖ (๑) (ก) - (ข) และวิธีเฉพาะเจาะจง ตามมาตรา ๕๖ (๒) (ก) (ค) (จ) (ข) แห่งพระราชบัญญัติการจัดซื้อจัดจ้างและการบริหารพัสดุภาครัฐ พ.ศ. ๒๕๖๐ โดยเงินที่ได้รับการสนับสนุนจากสำนักงานหลักประกันสุขภาพแห่งชาติ ให้แก่บุคคลต่าง ๆ ในสังกัดกรมควบคุมโรค ในวงเงิน ดังนี้

๒.๑.๑ ในวงเงินครั้งหนึ่งไม่เกิน ๕,๐๐๐,๐๐๐ บาท (ห้าล้านบาทถ้วน) ให้แก่ผู้ดำรงตำแหน่งต่าง ๆ ดังนี้

- (๑) ผู้อำนวยการกองด้านควบคุมโรคติดต่อระหว่างประเทศและกักกันโรค
- (๒) ผู้อำนวยการกองป้องกันการบาดเจ็บ
- (๓) ผู้อำนวยการกองระบาดวิทยา
- (๔) ผู้อำนวยการกองโรคจากการประกอบอาชีพและสิ่งแวดล้อม
- (๕) ผู้อำนวยการกองโรคติดต่อทั่วไป
- (๖) ผู้อำนวยการกองโรคติดต่อทางแมลง
- (๗) ผู้อำนวยการกองโรคไม่ติดต่อ
- (๘) ผู้อำนวยการกองโรคเอดส์และโรคติดต่อทางเพศสัมพันธ์
- (๙) ผู้อำนวยการกองวัณโรค
- (๑๐) ผู้อำนวยการศูนย์พัฒนาและประเมินคุณภาพการให้บริการอาชีวเวชกรรม

และเวชกรรมสิ่งแวดล้อม

- (๑๑) ผู้อำนวยการสถาบันบำราศนราดูร
- (๑๒) ผู้อำนวยการสถาบันป้องกันควบคุมโรคเขตเมือง
- (๑๓) ผู้อำนวยการสถาบันราชประชาสมาสัย
- (๑๔) ผู้อำนวยการสำนักงานคณะกรรมการควบคุมเครื่องดื่มแอลกอฮอล์
- (๑๕) ผู้อำนวยการสำนักงานป้องกันควบคุมโรคที่ ๑ - ๑๒

๒.๑.๒ ในวงเงินครั้งหนึ่งไม่เกิน ๓,๐๐๐,๐๐๐ บาท (สามล้านบาทถ้วน) ให้แก่ผู้ดำรงตำแหน่งต่าง ๆ ดังนี้

- (๑) ผู้อำนวยการกองควบคุมโรคและภัยสุขภาพในภาวะฉุกเฉิน
- (๒) ผู้อำนวยการกองงานคณะกรรมการควบคุมผลิตภัณฑ์ยาสูบ
- (๓) ผู้อำนวยการกองนวัตกรรมและวิจัย
- (๔) ผู้อำนวยการกองยุทธศาสตร์และแผนงาน
- (๕) ผู้อำนวยการศูนย์สารสนเทศ
- (๖) ผู้อำนวยการสถาบันเวชศาสตร์ป้องกันศึกษา กรมควบคุมโรค
- (๗) ผู้อำนวยการสำนักสื่อสารความเสี่ยงและพัฒนาพฤติกรรมสุขภาพ

๒.๒ มอบหน้าที่...

๒.๒ มอบหน้าที่และอำนาจในการสั่งการ การอนุญาต การอนุมัติ การให้ความเห็นชอบ การแต่งตั้ง การลงนาม การปฏิบัติราชการ หรือการดำเนินการอื่นใดตามพระราชบัญญัติการจัดซื้อจัดจ้าง และการบริหารพัสดุภาครัฐ พ.ศ. ๒๕๖๐ เฉพาะการซื้อหรือการจ้างโดยวิธีคัดเลือก ตามมาตรา ๕๖ (๑) (ก) - (ข) และวิธีเฉพาะเจาะจง ตามมาตรา ๕๖ (๒) (ก) (ค) (จ) (ช) แห่งพระราชบัญญัติการจัดซื้อจัดจ้างและการบริหารพัสดุภาครัฐ พ.ศ. ๒๕๖๐ โดยเงินที่ได้รับการสนับสนุนจากสำนักงานหลักประกันสุขภาพแห่งชาติ ให้แก่บุคคลต่าง ๆ ในสังกัดกรมควบคุมโรค ในวงเงิน ดังนี้

๒.๒.๑ ในวงเงินครั้งหนึ่งไม่เกิน ๓,๐๐๐,๐๐๐ บาท (สามล้านบาทถ้วน) ให้แก่ผู้ดำรงตำแหน่งต่าง ๆ ดังนี้

- (๑) ผู้อำนวยการกองด้านควบคุมโรคติดต่อระหว่างประเทศและกักกันโรค
- (๒) ผู้อำนวยการกองป้องกันการบาดเจ็บ
- (๓) ผู้อำนวยการกองระบาดวิทยา
- (๔) ผู้อำนวยการกองโรคจากการประกอบอาชีพและสิ่งแวดล้อม
- (๕) ผู้อำนวยการกองโรคติดต่อทั่วไป
- (๖) ผู้อำนวยการกองโรคติดต่อทางแมลง
- (๗) ผู้อำนวยการกองโรคไม่ติดต่อ
- (๘) ผู้อำนวยการกองโรคเอดส์และโรคติดต่อทางเพศสัมพันธ์
- (๙) ผู้อำนวยการกองวัณโรค
- (๑๐) ผู้อำนวยการศูนย์พัฒนาและประเมินคุณภาพการให้บริการอาชีวเวชกรรม

และเวชกรรมสิ่งแวดล้อม

- (๑๑) ผู้อำนวยการสถาบันบำราศนราดูร
- (๑๒) ผู้อำนวยการสถาบันป้องกันควบคุมโรคเขตเมือง
- (๑๓) ผู้อำนวยการสถาบันราชประชาสมาสัย
- (๑๔) ผู้อำนวยการสำนักงานคณะกรรมการควบคุมเครื่องดื่มแอลกอฮอล์
- (๑๕) ผู้อำนวยการสำนักงานป้องกันควบคุมโรคที่ ๑ - ๑๒

๒.๒.๒ ในวงเงินครั้งหนึ่งไม่เกิน ๑,๐๐๐,๐๐๐ บาท (หนึ่งล้านบาทถ้วน) ให้แก่ผู้ดำรงตำแหน่งต่าง ๆ ดังนี้

- (๑) ผู้อำนวยการกองควบคุมโรคและภัยสุขภาพในภาวะฉุกเฉิน
- (๒) ผู้อำนวยการกองงานคณะกรรมการควบคุมผลิตภัณฑ์ยาสูบ
- (๓) ผู้อำนวยการกองนวัตกรรมและวิจัย
- (๔) ผู้อำนวยการกองยุทธศาสตร์และแผนงาน
- (๕) ผู้อำนวยการศูนย์สารสนเทศ
- (๖) ผู้อำนวยการสถาบันเวชศาสตร์ป้องกันศึกษา กรมควบคุมโรค
- (๗) ผู้อำนวยการสำนักสื่อสารความเสี่ยงและพัฒนาพฤติกรรมสุขภาพ

๒.๓ ให้ผู้รับ...

๒.๓ ให้ผู้รับมอบหน้าที่และอำนาจตามข้อ ๒.๑ และข้อ ๒.๒ มีหน้าที่และอำนาจอนุมัติเบิกจ่ายเงินที่ได้รับการสนับสนุนจากสำนักงานหลักประกันสุขภาพแห่งชาติตามที่ได้มีการก่อหนี้ผูกพันไว้แล้ว และให้มีหน้าที่และอำนาจอนุมัติเบิกจ่ายเงินในส่วนอื่น ๆ ที่จำเป็นและเกี่ยวข้องกับการบริหารงานภายในหน่วยงาน ทั้งนี้ ให้ผู้รับมอบหน้าที่และอำนาจตามข้อ ๒.๑ และข้อ ๒.๒ อนุมัติเบิกจ่ายได้เฉพาะในส่วนที่หน่วยงานรับผิดชอบหรือได้รับการจัดสรร

๒.๔ การพิจารณาอนุมัติเบิกจ่ายเงินที่ได้รับการสนับสนุนจากสำนักงานหลักประกันสุขภาพแห่งชาติทุกรายการที่มีการเบิกจ่าย ผู้รับมอบหน้าที่และอำนาจตามข้อ ๒.๑ และข้อ ๒.๒ ต้องปฏิบัติให้เป็นไปตามข้อตกลงหรือสัญญาระหว่างกรมควบคุมโรคกับสำนักงานหลักประกันสุขภาพแห่งชาติได้กำหนดไว้

ในกรณีที่ไม่มีหลักเกณฑ์และอัตราการจ่ายในข้อตกลงหรือสัญญา ให้จ่ายได้ตามระเบียบของทางราชการโดยอนุโลม ในกรณีที่ไม่สามารถจ่ายตามระเบียบของทางราชการได้ ให้ขอทำความตกลงกับกระทรวงการคลังเป็นกรณี ๆ ไป

ข้อ ๓ มอบหน้าที่และอำนาจให้ดำเนินการต่าง ๆ ในส่วนที่เกี่ยวข้องกับเงินที่ได้รับการสนับสนุนจากสำนักงานกองทุนสนับสนุนการสร้างเสริมสุขภาพ ดังนี้

๓.๑ มอบหน้าที่และอำนาจในการสั่งการ การอนุญาต การอนุมัติ การให้ความเห็นชอบ การแต่งตั้ง การลงนาม การปฏิบัติราชการ หรือการดำเนินการอื่นใดตามพระราชบัญญัติการจัดซื้อจัดจ้าง และการบริหารพัสดุภาครัฐ พ.ศ. ๒๕๖๐ ยกเว้นการซื้อหรือการจ้างโดยวิธีคัดเลือก ตามมาตรา ๕๖ (๑) (ก) - (ข) และวิธีเฉพาะเจาะจง ตามมาตรา ๕๖ (๒) (ก) (ค) (จ) (ช) แห่งพระราชบัญญัติการจัดซื้อจัดจ้างและการบริหารพัสดุภาครัฐ พ.ศ. ๒๕๖๐ โดยเงินที่ได้รับการสนับสนุนจากสำนักงานกองทุนสนับสนุนการสร้างเสริมสุขภาพ ในวงเงินครั้งหนึ่งไม่เกิน ๕,๐๐๐,๐๐๐ บาท (ห้าล้านบาทถ้วน) ให้แก่ผู้ดำรงตำแหน่งต่าง ๆ ดังนี้

- (๑) หัวหน้ากลุ่มคุ้มครองจริยธรรม
- (๒) เลขาธิการกรม
- (๓) ผู้อำนวยการกลุ่มตรวจสอบภายใน
- (๔) ผู้อำนวยการกลุ่มพัฒนาระบบบริหาร
- (๕) ผู้อำนวยการกองกฎหมาย
- (๖) ผู้อำนวยการกองควบคุมโรคและภัยสุขภาพในภาวะฉุกเฉิน
- (๗) ผู้อำนวยการกองงานคณะกรรมการควบคุมผลิตภัณฑ์ยาสูบ
- (๘) ผู้อำนวยการกองด่านควบคุมโรคติดต่อระหว่างประเทศและกักกันโรค
- (๙) ผู้อำนวยการกองนวัตกรรมและวิจัย
- (๑๐) ผู้อำนวยการกองบริหารการคลัง
- (๑๑) ผู้อำนวยการกองบริหารทรัพยากรบุคคล
- (๑๒) ผู้อำนวยการกองป้องกันการบาดเจ็บ
- (๑๓) ผู้อำนวยการกองยุทธศาสตร์และแผนงาน
- (๑๔) ผู้อำนวยการกองระบาดวิทยา
- (๑๕) ผู้อำนวยการกองโรคจากการประกอบอาชีพและสิ่งแวดล้อม
- (๑๖) ผู้อำนวยการกองโรคติดต่อทั่วไป
- (๑๗) ผู้อำนวยการกองโรคติดต่อทางแมลง

(๑๘) ผู้อำนวยการ...

- (๑๘) ผู้อำนวยการกองโรคไม่ติดต่อ
- (๑๙) ผู้อำนวยการกองโรคเอดส์และโรคติดต่อทางเพศสัมพันธ์
- (๒๐) ผู้อำนวยการกองวัณโรค
- (๒๑) ผู้อำนวยการศูนย์พัฒนาและประเมินคุณภาพการให้บริการอาชีวเวชกรรม
และเวชกรรมสิ่งแวดล้อม
- (๒๒) ผู้อำนวยการศูนย์สารสนเทศ
- (๒๓) ผู้อำนวยการสถาบันบำราศนราดูร
- (๒๔) ผู้อำนวยการสถาบันป้องกันควบคุมโรคเขตเมือง
- (๒๕) ผู้อำนวยการสถาบันราชประชาสมาสัย
- (๒๖) ผู้อำนวยการสถาบันเวชศาสตร์ป้องกันศึกษา กรมควบคุมโรค
- (๒๗) ผู้อำนวยการสำนักงานคณะกรรมการควบคุมเครื่องดื่มแอลกอฮอล์
- (๒๘) ผู้อำนวยการสำนักงานคณะกรรมการผู้ทรงคุณวุฒิ
- (๒๙) ผู้อำนวยการสำนักงานความร่วมมือระหว่างประเทศ
- (๓๐) ผู้อำนวยการสำนักงานป้องกันควบคุมโรคที่ ๑ - ๑๒
- (๓๑) ผู้อำนวยการสำนักงานเลขานุการคณะกรรมการโครงการพระราชดำริ
โครงการเฉลิมพระเกียรติและโครงการที่เกี่ยวข้องกับพระบรมวงศานุวงศ์ กรมควบคุมโรค
- (๓๒) ผู้อำนวยการสำนักสื่อสารความเสี่ยงและพัฒนาพฤติกรรมสุขภาพ
- ๓.๒ มอบหน้าที่และอำนาจในการสั่งการ การอนุญาต การอนุมัติ การให้ความเห็นชอบ
การแต่งตั้ง การลงนาม การปฏิบัติราชการ หรือการดำเนินการอื่นใดตามพระราชบัญญัติการจัดซื้อจัดจ้าง
และการบริหารพัสดุภาครัฐ พ.ศ. ๒๕๖๐ เฉพาะการซื้อหรือการจ้างโดยวิธีคัดเลือก ตามมาตรา ๕๖ (๑) (ก) - (ข)
และวิธีเฉพาะเจาะจง ตามมาตรา ๕๖ (๒) (ก) (ค) (จ) (ข) แห่งพระราชบัญญัติการจัดซื้อจัดจ้างและการบริหาร
พัสดุภาครัฐ พ.ศ. ๒๕๖๐ โดยเงินที่ได้รับการสนับสนุนจากสำนักงานกองทุนสนับสนุนการสร้างเสริมสุขภาพ
ในวงเงินครั้งหนึ่งไม่เกิน ๓,๐๐๐,๐๐๐ บาท (สามล้านบาทถ้วน) ให้แก่ผู้ดำรงตำแหน่งต่าง ๆ ดังนี้
- (๑) หัวหน้ากลุ่มคุ้มครองจริยธรรม
- (๒) เลขานุการกรม
- (๓) ผู้อำนวยการกลุ่มตรวจสอบภายใน
- (๔) ผู้อำนวยการกลุ่มพัฒนาระบบบริหาร
- (๕) ผู้อำนวยการกองกฎหมาย
- (๖) ผู้อำนวยการกองควบคุมโรคและภัยสุขภาพในภาวะฉุกเฉิน
- (๗) ผู้อำนวยการกองงานคณะกรรมการควบคุมผลิตภัณฑ์ยาสูบ
- (๘) ผู้อำนวยการกองด่านควบคุมโรคติดต่อระหว่างประเทศและกักกันโรค
- (๙) ผู้อำนวยการกองนวัตกรรมและวิจัย
- (๑๐) ผู้อำนวยการกองบริหารการคลัง
- (๑๑) ผู้อำนวยการกองบริหารทรัพยากรบุคคล
- (๑๒) ผู้อำนวยการกองป้องกันการบาดเจ็บ
- (๑๓) ผู้อำนวยการกองยุทธศาสตร์และแผนงาน

(๑๔) ผู้อำนวยการ...

- (๑๔) ผู้อำนวยการกองระบาดวิทยา
- (๑๕) ผู้อำนวยการกองโรคจากการประกอบอาชีพและสิ่งแวดล้อม
- (๑๖) ผู้อำนวยการกองโรคติดต่อทั่วไป
- (๑๗) ผู้อำนวยการกองโรคติดต่อทางแมลง
- (๑๘) ผู้อำนวยการกองโรคไม่ติดต่อ
- (๑๙) ผู้อำนวยการกองโรคเอดส์และโรคติดต่อทางเพศสัมพันธ์
- (๒๐) ผู้อำนวยการกองวัณโรค
- (๒๑) ผู้อำนวยการศูนย์พัฒนาและประเมินคุณภาพการให้บริการอาชีวเวชกรรม

และเวชกรรมสิ่งแวดล้อม

- (๒๒) ผู้อำนวยการศูนย์สารสนเทศ
- (๒๓) ผู้อำนวยการสถาบันบำราศนราดูร
- (๒๔) ผู้อำนวยการสถาบันป้องกันควบคุมโรคเขตเมือง
- (๒๕) ผู้อำนวยการสถาบันราชประชาสมาสัย
- (๒๖) ผู้อำนวยการสถาบันเวชศาสตร์ป้องกันศึกษา กรมควบคุมโรค
- (๒๗) ผู้อำนวยการสำนักงานคณะกรรมการควบคุมเครื่องดื่มแอลกอฮอล์
- (๒๘) ผู้อำนวยการสำนักงานคณะกรรมการผู้ทรงคุณวุฒิ
- (๒๙) ผู้อำนวยการสำนักงานความร่วมมือระหว่างประเทศ
- (๓๐) ผู้อำนวยการสำนักงานป้องกันควบคุมโรคที่ ๑ - ๑๒
- (๓๑) ผู้อำนวยการสำนักงานเลขานุการคณะกรรมการโครงการพระราชดำริ

โครงการเฉลิมพระเกียรติและโครงการที่เกี่ยวข้องกับพระบรมวงศานุวงศ์ กรมควบคุมโรค

- (๓๒) ผู้อำนวยการสำนักสื่อสารความเสี่ยงและพัฒนาพฤติกรรมสุขภาพ

๓.๓ ให้ผู้รับมอบหน้าที่และอำนาจตามข้อ ๓.๑ และข้อ ๓.๒ มีหน้าที่และอำนาจอนุมัติ

เบิกจ่ายเงินที่ได้รับการสนับสนุนจากสำนักงานกองทุนสนับสนุนการสร้างเสริมสุขภาพตามที่ได้มีการก่องหนี้
ผูกพันไว้แล้ว และให้มีหน้าที่และอำนาจอนุมัติเบิกจ่ายเงินในส่วนอื่น ๆ ที่จำเป็นและเกี่ยวข้องกับ
การบริหารงานภายในหน่วยงาน ทั้งนี้ ให้ผู้รับมอบหน้าที่และอำนาจตามข้อ ๓.๑ และข้อ ๓.๒ อนุมัติเบิกจ่ายได้
เฉพาะในส่วนที่หน่วยงานรับผิดชอบหรือได้รับการจัดสรร

๓.๔ การพิจารณาอนุมัติเบิกจ่ายเงินที่ได้รับการสนับสนุนจากสำนักงานกองทุน
สนับสนุนการสร้างเสริมสุขภาพทุกรายการที่มีการเบิกจ่าย ผู้รับมอบหน้าที่และอำนาจตามข้อ ๓.๑
และข้อ ๓.๒ ต้องปฏิบัติให้เป็นไปตามข้อตกลงหรือสัญญาระหว่างกรมควบคุมโรคกับสำนักงานกองทุน
สนับสนุนการสร้างเสริมสุขภาพได้กำหนดไว้

ในกรณีที่ไม่มีหลักเกณฑ์และอัตราการจ่ายในข้อตกลงหรือสัญญา ให้จ่ายได้ตาม
ระเบียบของทางราชการโดยอนุโลม ในกรณีที่ไม่สามารถจ่ายตามระเบียบของทางราชการได้ ให้ขอทำความตกลง
กับกระทรวงการคลังเป็นกรณี ๆ ไป

ข้อ ๔ มอบ...

ข้อ ๔ มอบหน้าที่และอำนาจให้ดำเนินการต่าง ๆ ในส่วนที่เกี่ยวข้องกับเงินที่ได้รับอุดหนุนจากองค์กรปกครองส่วนท้องถิ่น ดังนี้

๔.๑ มอบหน้าที่และอำนาจในการสั่งการ การอนุญาต การอนุมัติ การให้ความเห็นชอบ การแต่งตั้ง การลงนาม การปฏิบัติราชการ หรือการดำเนินการอื่นใดตามพระราชบัญญัติการจัดซื้อจัดจ้าง และการบริหารพัสดุภาครัฐ พ.ศ. ๒๕๖๐ ยกเว้นการซื้อหรือการจ้างโดยวิธีคัดเลือก ตามมาตรา ๕๖ (๑) (ก) - (ข) และวิธีเฉพาะเจาะจง ตามมาตรา ๕๖ (๒) (ก) (ค) (จ) (ข) แห่งพระราชบัญญัติการจัดซื้อจัดจ้างและการบริหารพัสดุภาครัฐ พ.ศ. ๒๕๖๐ โดยเงินที่ได้รับอุดหนุนจากองค์กรปกครองส่วนท้องถิ่น ในวงเงินครั้งหนึ่งไม่เกิน ๑,๐๐๐,๐๐๐ บาท (หนึ่งล้านบาทถ้วน) ให้แก่ผู้ดำรงตำแหน่งต่าง ๆ ดังนี้

- (๑) ผู้อำนวยการกองควบคุมโรคและภัยสุขภาพในภาวะฉุกเฉิน
- (๒) ผู้อำนวยการกองงานคณะกรรมการควบคุมผลิตภัณฑ์ยาสูบ
- (๓) ผู้อำนวยการกองด่านควบคุมโรคติดต่อระหว่างประเทศและกักกันโรค
- (๔) ผู้อำนวยการกองนวัตกรรมและวิจัย
- (๕) ผู้อำนวยการกองป้องกันการบาดเจ็บ
- (๖) ผู้อำนวยการกองยุทธศาสตร์และแผนงาน
- (๗) ผู้อำนวยการกองระบาดวิทยา
- (๘) ผู้อำนวยการกองโรคจากการประกอบอาชีพและสิ่งแวดล้อม
- (๙) ผู้อำนวยการกองโรคติดต่อทั่วไป
- (๑๐) ผู้อำนวยการกองโรคติดต่อทางแมลง
- (๑๑) ผู้อำนวยการกองโรคไม่ติดต่อ
- (๑๒) ผู้อำนวยการกองโรคเอดส์และโรคติดต่อทางเพศสัมพันธ์
- (๑๓) ผู้อำนวยการกองวัณโรค
- (๑๔) ผู้อำนวยการศูนย์พัฒนาและประเมินคุณภาพการให้บริการอาชีวเวชกรรม

และเวชกรรมสิ่งแวดล้อม

- (๑๕) ผู้อำนวยการศูนย์สารสนเทศ
- (๑๖) ผู้อำนวยการสถาบันบำราศนราดูร
- (๑๗) ผู้อำนวยการสถาบันป้องกันควบคุมโรคเขตเมือง
- (๑๘) ผู้อำนวยการสถาบันราชประชาสมาสัย
- (๑๙) ผู้อำนวยการสถาบันเวชศาสตร์ป้องกันศึกษา กรมควบคุมโรค
- (๒๐) ผู้อำนวยการสำนักงานคณะกรรมการควบคุมเครื่องดื่มแอลกอฮอล์
- (๒๑) ผู้อำนวยการสำนักงานคณะกรรมการผู้ทรงคุณวุฒิ
- (๒๒) ผู้อำนวยการสำนักงานความร่วมมือระหว่างประเทศ
- (๒๓) ผู้อำนวยการสำนักงานป้องกันควบคุมโรคที่ ๑ - ๑๒
- (๒๔) ผู้อำนวยการสำนักสื่อสารความเสี่ยงและพัฒนาพฤติกรรมสุขภาพ

๔.๒ มอบหน้าที่...

๔.๒ มอบหน้าที่และอำนาจในการสั่งการ การอนุญาต การอนุมัติ การให้ความเห็นชอบ การแต่งตั้ง การลงนาม การปฏิบัติราชการ หรือการดำเนินการอื่นใดตามพระราชบัญญัติการจัดซื้อจัดจ้าง และการบริหารพัสดุภาครัฐ พ.ศ. ๒๕๖๐ เฉพาะการซื้อหรือการจ้างโดยวิธีคัดเลือก ตามมาตรา ๕๖ (๑) (ก) - (ข) และวิธีเฉพาะเจาะจง ตามมาตรา ๕๖ (๒) (ก) (ค) (จ) (ข) แห่งพระราชบัญญัติการจัดซื้อจัดจ้างและการบริหารพัสดุภาครัฐ พ.ศ. ๒๕๖๐ โดยเงินที่ได้รับอุดหนุนจากองค์กรปกครองส่วนท้องถิ่น ในวงเงินครั้งหนึ่งไม่เกิน ๕๐๐,๐๐๐ บาท (ห้าแสนบาทถ้วน) ให้แก่ผู้ดำรงตำแหน่งต่าง ๆ ดังนี้

- (๑) ผู้อำนวยการกองควบคุมโรคและภัยสุขภาพในภาวะฉุกเฉิน
- (๒) ผู้อำนวยการกองงานคณะกรรมการควบคุมผลิตภัณฑ์ยาสูบ
- (๓) ผู้อำนวยการกองด่านควบคุมโรคติดต่อระหว่างประเทศและกักกันโรค
- (๔) ผู้อำนวยการกองนวัตกรรมและวิจัย
- (๕) ผู้อำนวยการกองป้องกันการบาดเจ็บ
- (๖) ผู้อำนวยการกองยุทธศาสตร์และแผนงาน
- (๗) ผู้อำนวยการกองระบาดวิทยา
- (๘) ผู้อำนวยการกองโรคจากการประกอบอาชีพและสิ่งแวดล้อม
- (๙) ผู้อำนวยการกองโรคติดต่อทั่วไป
- (๑๐) ผู้อำนวยการกองโรคติดต่อทางแมลง
- (๑๑) ผู้อำนวยการกองโรคไม่ติดต่อ
- (๑๒) ผู้อำนวยการกองโรคเอดส์และโรคติดต่อทางเพศสัมพันธ์
- (๑๓) ผู้อำนวยการกองวัณโรค
- (๑๔) ผู้อำนวยการศูนย์พัฒนาและประเมินคุณภาพการให้บริการอาชีวเวชกรรม

และเวชกรรมสิ่งแวดล้อม

- (๑๕) ผู้อำนวยการศูนย์สารสนเทศ
- (๑๖) ผู้อำนวยการสถาบันบำราศนราดูร
- (๑๗) ผู้อำนวยการสถาบันป้องกันควบคุมโรคเขตเมือง
- (๑๘) ผู้อำนวยการสถาบันราชประชาสมาสัย
- (๑๙) ผู้อำนวยการสถาบันเวชศาสตร์ป้องกันศึกษา กรมควบคุมโรค
- (๒๐) ผู้อำนวยการสำนักงานคณะกรรมการควบคุมเครื่องดื่มแอลกอฮอล์
- (๒๑) ผู้อำนวยการสำนักงานคณะกรรมการผู้ทรงคุณวุฒิ
- (๒๒) ผู้อำนวยการสำนักงานความร่วมมือระหว่างประเทศ
- (๒๓) ผู้อำนวยการสำนักงานป้องกันควบคุมโรคที่ ๑ - ๑๒
- (๒๔) ผู้อำนวยการสำนักสื่อสารความเสี่ยงและพัฒนาพฤติกรรมสุขภาพ

๔.๓ มอบหน้าที่และอำนาจในการสั่งการ การอนุญาต การอนุมัติ การให้ความเห็นชอบ การแต่งตั้ง การลงนาม การปฏิบัติราชการ หรือการดำเนินการอื่นใดตามพระราชบัญญัติการจัดซื้อจัดจ้าง และการบริหารพัสดุภาครัฐ พ.ศ. ๒๕๖๐ เฉพาะการซื้อหรือการจ้างโดยวิธีเฉพาะเจาะจง ตามมาตรา ๕๖ (๒) (ข) แห่งพระราชบัญญัติการจัดซื้อจัดจ้างและการบริหารพัสดุภาครัฐ พ.ศ. ๒๕๖๐ ประกอบกับกฎกระทรวงกำหนด

วงเงิน...

วงเงินการจัดซื้อจัดจ้างพัสดุโดยวิธีเฉพาะเจาะจง วงเงินการจัดซื้อจัดจ้างที่ไม่ทำข้อตกลงเป็นหนังสือ และวงเงินการจัดซื้อจัดจ้างในการแต่งตั้งผู้ตรวจรับพัสดุ พ.ศ. ๒๕๖๐ ทั้งนี้ ไม่รวมถึงการแก้ไขเปลี่ยนแปลงสัญญาหรือข้อตกลงที่ได้ลงนามแล้ว การบอกเลิกสัญญาหรือข้อตกลง การงดหรือลดค่าปรับ หรือการขยายเวลาทำการตามสัญญาหรือข้อตกลง โดยเงินที่ได้รับอุดหนุนจากองค์กรปกครองส่วนท้องถิ่น ในวงเงินครั้งหนึ่งไม่เกิน ๑๐๐,๐๐๐ บาท (หนึ่งแสนบาทถ้วน) ให้แก่ผู้ที่ได้รับการแต่งตั้งหรือมอบหมายให้เป็นผู้บังคับบัญชาข้าราชการและเจ้าหน้าที่ของหน่วยงานหรือให้ปฏิบัติหน้าที่เป็นหัวหน้าหน่วยงาน ดังนี้

(๑) ศูนย์ควบคุมโรคติดต่อ นำโดยแมลงที่มีได้มีสำนักงานตั้งอยู่ในจังหวัดเดียวกันกับสำนักงานป้องกันควบคุมโรคที่ ๑ - ๑๒ เว้นแต่ศูนย์ควบคุมโรคติดต่อ นำโดยแมลงที่ ๙.๔ อำเภอปากช่อง จังหวัดนครราชสีมา และศูนย์ควบคุมโรคติดต่อ นำโดยแมลงที่ ๑๒.๒ อำเภอเมือง จังหวัดสงขลา

(๒) ศูนย์พัฒนาวิชาการอาชีวอนามัยและสิ่งแวดล้อม จังหวัดระยอง

๔.๔ ให้ผู้รับมอบหน้าที่และอำนาจตามข้อ ๔.๑ - ข้อ ๔.๓ มีหน้าที่และอำนาจอนุมัติเบิกจ่ายเงินที่ได้รับอุดหนุนจากองค์กรปกครองส่วนท้องถิ่นตามที่ได้มีการก่องหน้ผูกพันไว้แล้ว และให้มีหน้าที่และอำนาจอนุมัติเบิกจ่ายเงินในส่วนอื่น ๆ ที่จำเป็นและเกี่ยวข้องกับการบริหารงานภายในหน่วยงาน ทั้งนี้ ให้ผู้รับมอบหน้าที่และอำนาจตามข้อ ๔.๑ - ข้อ ๔.๓ อนุมัติเบิกจ่ายได้เฉพาะในส่วนที่หน่วยงานรับผิดชอบหรือได้รับการจัดสรร

ในกรณีหน่วยงานตามข้อ ๔.๓ (๑) ให้ผู้รับมอบหน้าที่และอำนาจของหน่วยงานตามข้อ ๔.๓ (๑) มีหน้าที่และอำนาจอนุมัติเบิกจ่ายเงินที่ได้มีการก่องหน้ผูกพันไว้แล้ว และให้มีหน้าที่และอำนาจอนุมัติเบิกจ่ายเงินในส่วนอื่น ๆ ที่จำเป็นและเกี่ยวข้องกับการบริหารงานภายในหน่วยงาน เฉพาะศูนย์ควบคุมโรคติดต่อ นำโดยแมลงที่กรมควบคุมโรคได้กำหนดให้เป็นหน่วยเบิกจ่ายเท่านั้น

๔.๕ การพิจารณาอนุมัติเบิกจ่ายเงินที่ได้รับอุดหนุนจากองค์กรปกครองส่วนท้องถิ่นทุกรายการที่มีการเบิกจ่าย ผู้รับมอบหน้าที่และอำนาจตามข้อ ๔.๑ - ข้อ ๔.๓ ต้องปฏิบัติให้เป็นไปตามข้อตกลงหรือสัญญาระหว่างกรมควบคุมโรคกับองค์กรปกครองส่วนท้องถิ่นได้กำหนดไว้

ในกรณีที่ไม่มีหลักเกณฑ์และอัตราการจ่ายในข้อตกลงหรือสัญญา ให้จ่ายได้ตามระเบียบของทางราชการโดยอนุโลม ในกรณีที่ไม่สามารถจ่ายตามระเบียบของทางราชการได้ ให้ขอทำความตกลงกับกระทรวงการคลังเป็นกรณี ๆ ไป

ข้อ ๕ มอบหน้าที่และอำนาจให้ดำเนินการต่าง ๆ ในส่วนที่เกี่ยวข้องกับเงินช่วยเหลือจากต่างประเทศ ดังนี้

๕.๑ มอบหน้าที่และอำนาจในการสั่งการ การอนุญาต การอนุมัติ การให้ความเห็นชอบ การแต่งตั้ง การลงนาม การปฏิบัติราชการ หรือการดำเนินการอื่นใดตามพระราชบัญญัติการจัดซื้อจัดจ้างและการบริหารพัสดุภาครัฐ พ.ศ. ๒๕๖๐ ยกเว้นการซื้อหรือการจ้างโดยวิธีคัดเลือก ตามมาตรา ๕๖ (๑) (ก) - (ข) และวิธีเฉพาะเจาะจง ตามมาตรา ๕๖ (๒) (ก) (ค) (จ) (ข) แห่งพระราชบัญญัติการจัดซื้อจัดจ้างและการบริหารพัสดุภาครัฐ พ.ศ. ๒๕๖๐ โดยเงินช่วยเหลือจากต่างประเทศ ยกเว้นเงินช่วยเหลือจากกองทุนโลก (Global Fund) ในวงเงินครั้งหนึ่งไม่เกิน ๒,๐๐๐,๐๐๐ บาท (สองล้านบาทถ้วน) ให้แก่ผู้ดำรงตำแหน่งต่าง ๆ ดังนี้

(๑) ผู้อำนวยการ...

- (๑) ผู้อำนวยการกองควบคุมโรคและภัยสุขภาพในภาวะฉุกเฉิน
- (๒) ผู้อำนวยการกองงานคณะกรรมการควบคุมผลิตภัณฑ์ยาสูบ
- (๓) ผู้อำนวยการกองด่านควบคุมโรคติดต่อระหว่างประเทศและกักกันโรค
- (๔) ผู้อำนวยการกองนวัตกรรมและวิจัย
- (๕) ผู้อำนวยการกองป้องกันการบาดเจ็บ
- (๖) ผู้อำนวยการกองยุทธศาสตร์และแผนงาน
- (๗) ผู้อำนวยการกองระบาดวิทยา
- (๘) ผู้อำนวยการกองโรคจากการประกอบอาชีพและสิ่งแวดล้อม
- (๙) ผู้อำนวยการกองโรคติดต่อทั่วไป
- (๑๐) ผู้อำนวยการกองโรคติดต่อทางแมลง
- (๑๑) ผู้อำนวยการกองโรคไม่ติดต่อ
- (๑๒) ผู้อำนวยการกองโรคเอดส์และโรคติดต่อทางเพศสัมพันธ์
- (๑๓) ผู้อำนวยการกองวัณโรค
- (๑๔) ผู้อำนวยการศูนย์พัฒนาและประเมินคุณภาพการให้บริการอาชีวเวชกรรม

และเวชกรรมสิ่งแวดล้อม

- (๑๕) ผู้อำนวยการศูนย์สารสนเทศ
- (๑๖) ผู้อำนวยการสถาบันบำราศนราดูร
- (๑๗) ผู้อำนวยการสถาบันป้องกันควบคุมโรคเขตเมือง
- (๑๘) ผู้อำนวยการสถาบันราชประชาสมาสัย
- (๑๙) ผู้อำนวยการสถาบันเวชศาสตร์ป้องกันศึกษา กรมควบคุมโรค
- (๒๐) ผู้อำนวยการสำนักงานคณะกรรมการควบคุมเครื่องดื่มแอลกอฮอล์
- (๒๑) ผู้อำนวยการสำนักงานคณะกรรมการผู้ทรงคุณวุฒิ
- (๒๒) ผู้อำนวยการสำนักงานความร่วมมือระหว่างประเทศ
- (๒๓) ผู้อำนวยการสำนักงานป้องกันควบคุมโรคที่ ๑ - ๑๒
- (๒๔) ผู้อำนวยการสำนักสื่อสารความเสี่ยงและพัฒนาพฤติกรรมสุขภาพ

๕.๒ มอบหน้าที่และอำนาจในการสั่งการ การอนุญาต การอนุมัติ การให้ความเห็นชอบ การแต่งตั้ง การลงนาม การปฏิบัติราชการ หรือการดำเนินการอื่นใดตามพระราชบัญญัติการจัดซื้อจัดจ้าง และการบริหารพัสดุภาครัฐ พ.ศ. ๒๕๖๐ เฉพาะการซื้อหรือการจ้างโดยวิธีคัดเลือก ตามมาตรา ๕๖ (๑) (ก) - (ข) และวิธีเฉพาะเจาะจง ตามมาตรา ๕๖ (๒) (ก) (ค) (จ) (ข) แห่งพระราชบัญญัติการจัดซื้อจัดจ้างและการบริหารพัสดุภาครัฐ พ.ศ. ๒๕๖๐ โดยเงินช่วยเหลือจากต่างประเทศ ยกเว้นเงินช่วยเหลือจากกองทุนโลก (Global Fund) ในวงเงินครั้งหนึ่งไม่เกิน ๑,๐๐๐,๐๐๐ บาท (หนึ่งล้านบาทถ้วน) ให้แก่ผู้ดำรงตำแหน่งต่าง ๆ ดังนี้

- (๑) ผู้อำนวยการกองควบคุมโรคและภัยสุขภาพในภาวะฉุกเฉิน
- (๒) ผู้อำนวยการกองงานคณะกรรมการควบคุมผลิตภัณฑ์ยาสูบ
- (๓) ผู้อำนวยการกองด่านควบคุมโรคติดต่อระหว่างประเทศและกักกันโรค
- (๔) ผู้อำนวยการกองนวัตกรรมและวิจัย
- (๕) ผู้อำนวยการกองป้องกันการบาดเจ็บ

(๖) ผู้อำนวยการ...

- (๖) ผู้อำนวยการกองยุทธศาสตร์และแผนงาน
- (๗) ผู้อำนวยการกองระบาดวิทยา
- (๘) ผู้อำนวยการกองโรคจากการประกอบอาชีพและสิ่งแวดล้อม
- (๙) ผู้อำนวยการกองโรคติดต่อทั่วไป
- (๑๐) ผู้อำนวยการกองโรคติดต่อทางแมลง
- (๑๑) ผู้อำนวยการกองโรคไม่ติดต่อ
- (๑๒) ผู้อำนวยการกองโรคเอดส์และโรคติดต่อทางเพศสัมพันธ์
- (๑๓) ผู้อำนวยการกองวัณโรค
- (๑๔) ผู้อำนวยการศูนย์พัฒนาและประเมินคุณภาพการให้บริการอาชีวเวชกรรม

และเวชกรรมสิ่งแวดล้อม

- (๑๕) ผู้อำนวยการศูนย์สารสนเทศ
- (๑๖) ผู้อำนวยการสถาบันบำราศนราดูร
- (๑๗) ผู้อำนวยการสถาบันป้องกันควบคุมโรคเขตเมือง
- (๑๘) ผู้อำนวยการสถาบันราชประชาสมาสัย
- (๑๙) ผู้อำนวยการสถาบันเวชศาสตร์ป้องกันศึกษา กรมควบคุมโรค
- (๒๐) ผู้อำนวยการสำนักงานคณะกรรมการควบคุมเครื่องดื่มแอลกอฮอล์
- (๒๑) ผู้อำนวยการสำนักงานคณะกรรมการผู้ทรงคุณวุฒิ
- (๒๒) ผู้อำนวยการสำนักงานความร่วมมือระหว่างประเทศ
- (๒๓) ผู้อำนวยการสำนักงานป้องกันควบคุมโรคที่ ๑ - ๑๒
- (๒๔) ผู้อำนวยการสำนักสื่อสารความเสี่ยงและพัฒนาพฤติกรรมสุขภาพ

๕.๓ ให้ผู้รับมอบหน้าที่และอำนาจตามข้อ ๕.๑ และข้อ ๕.๒ มีหน้าที่และอำนาจอนุมัติเบิกจ่ายเงินช่วยเหลือจากต่างประเทศตามที่ได้มีการก่องหน้ผูกพันไว้แล้ว และให้มีหน้าที่และอำนาจอนุมัติในส่วนอื่น ๆ ที่จำเป็นและเกี่ยวข้องกับการบริหารงานภายในหน่วยงาน ทั้งนี้ ให้ผู้รับมอบหน้าที่และอำนาจตามข้อ ๕.๑ และข้อ ๕.๒ อนุมัติเบิกจ่ายได้เฉพาะในส่วนที่หน่วยงานรับผิดชอบหรือได้รับการจัดสรร

๕.๔ การพิจารณาอนุมัติเบิกจ่ายเงินช่วยเหลือจากต่างประเทศทุกรายการที่มีการเบิกจ่าย ผู้รับมอบหน้าที่และอำนาจตามข้อ ๕.๑ และข้อ ๕.๒ ต้องปฏิบัติให้เป็นไปตามข้อตกลงหรือสัญญา ระหว่างกรมควบคุมโรคกับผู้ให้เงินช่วยเหลือจากต่างประเทศกำหนดไว้

ในกรณีที่ไม่มีหลักเกณฑ์และอัตราการจ่ายในข้อตกลงหรือสัญญา ให้จ่ายได้ตามระเบียบของกรมความร่วมมือระหว่างประเทศ ถ้ากรมความร่วมมือระหว่างประเทศมิได้วางระเบียบในเรื่องนั้น ๆ ไว้ หรือในกรณีที่ไม่สามารถจ่ายตามระเบียบของกรมความร่วมมือระหว่างประเทศได้ ให้จ่ายตามระเบียบของทางราชการโดยอนุโลม ในกรณีที่ไม่สามารถจ่ายตามระเบียบของทางราชการได้ ให้ขอทำความตกลงกับกระทรวงการคลังเป็นกรณี ๆ ไป

ข้อ ๖ มอบหน้าที่และอำนาจให้ดำเนินการต่าง ๆ ในส่วนที่เกี่ยวข้องกับเงินนอกงบประมาณอื่น ๆ ที่ได้รับการสนับสนุนจากหน่วยงานต่าง ๆ ในประเทศ ดังนี้

๖.๑ มอบหน้าที่...

๖.๑ มอบหน้าที่และอำนาจในการสั่งการ การอนุญาต การอนุมัติ การให้ความเห็นชอบ การแต่งตั้ง การลงนาม การปฏิบัติราชการ หรือการดำเนินการอื่นใดตามพระราชบัญญัติการจัดซื้อจัดจ้าง และการบริหารพัสดุภาครัฐ พ.ศ. ๒๕๖๐ ยกเว้นการซื้อหรือการจ้างโดยวิธีคัดเลือก ตามมาตรา ๕๖ (๑) (ก) - (ข) และวิธีเฉพาะเจาะจง ตามมาตรา ๕๖ (๒) (ก) (ค) (จ) (ข) แห่งพระราชบัญญัติการจัดซื้อจัดจ้างและการบริหารพัสดุภาครัฐ พ.ศ. ๒๕๖๐ โดยเงินนอกงบประมาณอื่น ๆ ที่ได้รับการสนับสนุนจากหน่วยงานต่าง ๆ ในประเทศ ในวงเงินครั้งหนึ่งไม่เกิน ๒,๐๐๐,๐๐๐ บาท (สองล้านบาทถ้วน) ให้แก่ผู้ดำรงตำแหน่งต่าง ๆ ดังนี้

- (๑) หัวหน้ากลุ่มคุ้มครองจริยธรรม
- (๒) เลขานุการกรม
- (๓) ผู้อำนวยการกลุ่มตรวจสอบภายใน
- (๔) ผู้อำนวยการกลุ่มพัฒนาระบบบริหาร
- (๕) ผู้อำนวยการกองกฎหมาย
- (๖) ผู้อำนวยการกองควบคุมโรคและภัยสุขภาพในภาวะฉุกเฉิน
- (๗) ผู้อำนวยการกองงานคณะกรรมการควบคุมผลิตภัณฑ์ยาสูบ
- (๘) ผู้อำนวยการกองด้านควบคุมโรคติดต่อระหว่างประเทศและกักกันโรค
- (๙) ผู้อำนวยการกองนวัตกรรมและวิจัย
- (๑๐) ผู้อำนวยการกองบริหารการคลัง
- (๑๑) ผู้อำนวยการกองบริหารทรัพยากรบุคคล
- (๑๒) ผู้อำนวยการกองป้องกันการบาดเจ็บ
- (๑๓) ผู้อำนวยการกองยุทธศาสตร์และแผนงาน
- (๑๔) ผู้อำนวยการกองระบาดวิทยา
- (๑๕) ผู้อำนวยการกองโรคจากการประกอบอาชีพและสิ่งแวดล้อม
- (๑๖) ผู้อำนวยการกองโรคติดต่อทั่วไป
- (๑๗) ผู้อำนวยการกองโรคติดต่อทางแมลง
- (๑๘) ผู้อำนวยการกองโรคไม่ติดต่อ
- (๑๙) ผู้อำนวยการกองโรคเอดส์และโรคติดต่อทางเพศสัมพันธ์
- (๒๐) ผู้อำนวยการกองวัณโรค
- (๒๑) ผู้อำนวยการศูนย์พัฒนาและประเมินคุณภาพการให้บริการอาชีวเวชกรรม

และเวชกรรมสิ่งแวดล้อม

- (๒๒) ผู้อำนวยการศูนย์สารสนเทศ
- (๒๓) ผู้อำนวยการสถาบันบำราศนราดูร
- (๒๔) ผู้อำนวยการสถาบันป้องกันควบคุมโรคเขตเมือง
- (๒๕) ผู้อำนวยการสถาบันราชประชาสมาสัย
- (๒๖) ผู้อำนวยการสถาบันเวชศาสตร์ป้องกันศึกษา กรมควบคุมโรค
- (๒๗) ผู้อำนวยการสำนักงานคณะกรรมการควบคุมเครื่องดื่มแอลกอฮอล์
- (๒๘) ผู้อำนวยการสำนักงานคณะกรรมการผู้ทรงคุณวุฒิ

(๒๙) ผู้อำนวยการ...

(๒๙) ผู้อำนวยการสำนักงานความร่วมมือระหว่างประเทศ
(๓๐) ผู้อำนวยการสำนักงานป้องกันควบคุมโรคที่ ๑ - ๑๒
(๓๑) ผู้อำนวยการสำนักงานเลขานุการคณะกรรมการโครงการพระราชดำริ
โครงการเฉลิมพระเกียรติและโครงการที่เกี่ยวข้องกับพระบรมวงศานุวงศ์ กรมควบคุมโรค

(๓๒) ผู้อำนวยการสำนักสื่อสารความเสี่ยงและพัฒนาพฤติกรรมสุขภาพ

๖.๒ มอบหน้าที่และอำนาจในการสั่งการ การอนุญาต การอนุมัติ การให้ความเห็นชอบ การแต่งตั้ง การลงนาม การปฏิบัติราชการ หรือการดำเนินการอื่นใดตามพระราชบัญญัติการจัดซื้อจัดจ้าง และการบริหารพัสดุภาครัฐ พ.ศ. ๒๕๖๐ เฉพาะการซื้อหรือการจ้างโดยวิธีคัดเลือก ตามมาตรา ๕๖ (๑) (ก) - (ข) และวิธีเฉพาะเจาะจง ตามมาตรา ๕๖ (๒) (ก) (ค) (จ) (ข) แห่งพระราชบัญญัติการจัดซื้อจัดจ้างและการบริหารพัสดุภาครัฐ พ.ศ. ๒๕๖๐ โดยเงินนอกงบประมาณอื่น ๆ ที่ได้รับการสนับสนุนจากหน่วยงานต่าง ๆ ในประเทศ ในวงเงินครั้งหนึ่งไม่เกิน ๑,๐๐๐,๐๐๐ บาท (หนึ่งล้านบาทถ้วน) ให้แก่ผู้ดำรงตำแหน่งต่าง ๆ ดังนี้

(๑) หัวหน้ากลุ่มคุ้มครองจริยธรรม

(๒) เลขานุการกรม

(๓) ผู้อำนวยการกลุ่มตรวจสอบภายใน

(๔) ผู้อำนวยการกลุ่มพัฒนาระบบบริหาร

(๕) ผู้อำนวยการกองกฎหมาย

(๖) ผู้อำนวยการกองควบคุมโรคและภัยสุขภาพในภาวะฉุกเฉิน

(๗) ผู้อำนวยการกองงานคณะกรรมการควบคุมผลิตภัณฑ์ยาสูบ

(๘) ผู้อำนวยการกองด่านควบคุมโรคติดต่อระหว่างประเทศและกักกันโรค

(๙) ผู้อำนวยการกองนวัตกรรมและวิจัย

(๑๐) ผู้อำนวยการกองบริหารการคลัง

(๑๑) ผู้อำนวยการกองบริหารทรัพยากรบุคคล

(๑๒) ผู้อำนวยการกองป้องกันการบาดเจ็บ

(๑๓) ผู้อำนวยการกองยุทธศาสตร์และแผนงาน

(๑๔) ผู้อำนวยการกองระบาดวิทยา

(๑๕) ผู้อำนวยการกองโรคจากการประกอบอาชีพและสิ่งแวดล้อม

(๑๖) ผู้อำนวยการกองโรคติดต่อทั่วไป

(๑๗) ผู้อำนวยการกองโรคติดต่อหน้าโดยแมลง

(๑๘) ผู้อำนวยการกองโรคไม่ติดต่อ

(๑๙) ผู้อำนวยการกองโรคเอดส์และโรคติดต่อทางเพศสัมพันธ์

(๒๐) ผู้อำนวยการกองวัณโรค

(๒๑) ผู้อำนวยการศูนย์พัฒนาและประเมินคุณภาพการให้บริการอาชีวเวชกรรม

และเวชกรรมสิ่งแวดล้อม

(๒๒) ผู้อำนวยการศูนย์สารสนเทศ

(๒๓) ผู้อำนวยการสถาบันบำราศนราดูร

(๒๔) ผู้อำนวยการสถาบันป้องกันควบคุมโรคเขตเมือง

(๒๕) ผู้อำนวยการ...

- (๒๕) ผู้อำนวยการสถาบันราชประชาสมาสัย
- (๒๖) ผู้อำนวยการสถาบันเวชศาสตร์ป้องกันศึกษา กรมควบคุมโรค
- (๒๗) ผู้อำนวยการสำนักงานคณะกรรมการควบคุมเครื่องตี้มแอลกอฮอล์
- (๒๘) ผู้อำนวยการสำนักงานคณะกรรมการผู้ทรงคุณวุฒิ
- (๒๙) ผู้อำนวยการสำนักงานความร่วมมือระหว่างประเทศ
- (๓๐) ผู้อำนวยการสำนักงานป้องกันควบคุมโรคที่ ๑ - ๑๒
- (๓๑) ผู้อำนวยการสำนักงานเลขาธิการคณะกรรมการโครงการพระราชดำริ
โครงการเฉลิมพระเกียรติและโครงการที่เกี่ยวข้องกับพระบรมวงศานุวงศ์ กรมควบคุมโรค
- (๓๒) ผู้อำนวยการสำนักสื่อสารความเสี่ยงและพัฒนาพฤติกรรมสุขภาพ

๖.๓ ให้ผู้รับมอบหน้าที่และอำนาจตามข้อ ๖.๑ และข้อ ๖.๒ มีหน้าที่และอำนาจอนุมัติเบิกจ่ายเงินนอกงบประมาณอื่น ๆ ที่ได้รับการสนับสนุนจากหน่วยงานต่าง ๆ ในประเทศตามที่ได้มีการก่อหนี้ผูกพันไว้แล้ว และให้มีหน้าที่และอำนาจอนุมัติเบิกจ่ายเงินในส่วนอื่น ๆ ที่จำเป็นและเกี่ยวข้องกับการบริหารงานภายในหน่วยงาน ทั้งนี้ ให้ผู้รับมอบหน้าที่และอำนาจตามข้อ ๖.๑ และข้อ ๖.๒ อนุมัติเบิกจ่ายได้เฉพาะในส่วนที่หน่วยงานรับผิดชอบหรือได้รับการจัดสรร

๖.๔ การพิจารณาอนุมัติเบิกจ่ายเงินนอกงบประมาณอื่น ๆ ที่ได้รับการสนับสนุนจากหน่วยงานต่าง ๆ ในประเทศทุกรายการที่มีการเบิกจ่าย ผู้รับมอบหน้าที่และอำนาจตามข้อ ๖.๑ และข้อ ๖.๒ ต้องปฏิบัติให้เป็นไปตามข้อตกลงหรือสัญญาระหว่างกรมควบคุมโรคกับหน่วยงานหรือผู้ให้เงินนอกงบประมาณดังกล่าวกำหนดไว้

ในกรณีที่ไม่มีหลักเกณฑ์และอัตราการจ่ายในข้อตกลงหรือสัญญา ให้จ่ายได้ตามระเบียบของทางราชการโดยอนุโลม ในกรณีที่ไม่สามารถจ่ายตามระเบียบของทางราชการได้ ให้ขอทำความตกลงกับกระทรวงการคลังเป็นกรณี ๆ ไป

ข้อ ๗ ผู้รับมอบหน้าที่และอำนาจตามข้อ ๒ - ข้อ ๖ ต้องสั่งการ อนุญาต อนุมัติ ให้ความเห็นชอบ แต่งตั้ง ลงนาม ปฏิบัติราชการ หรือดำเนินการอื่นใดตามที่ได้กำหนดไว้ในพระราชบัญญัติการจัดซื้อจัดจ้างและการบริหารพัสดุภาครัฐ พ.ศ. ๒๕๖๐ และระเบียบกระทรวงการคลังว่าด้วยการจัดซื้อจัดจ้างและการบริหารพัสดุภาครัฐ พ.ศ. ๒๕๖๐ รวมถึงอนุบัญญัติที่ออกตามความในพระราชบัญญัติการจัดซื้อจัดจ้างและการบริหารพัสดุภาครัฐ พ.ศ. ๒๕๖๐ ที่เกี่ยวข้อง โดยการซื้อ การจ้าง หรือการเช่าสิ่งหาริมทรัพย์ หรืออสังหาริมทรัพย์ ให้ดำเนินการได้เฉพาะในภารกิจของหน่วยงานที่อยู่ในความรับผิดชอบของผู้รับมอบหน้าที่และอำนาจ หรือในส่วนที่เกี่ยวข้องกับงานตามหน้าที่ คำสั่ง หรือตามที่ได้รับมอบหมาย โดยใช้เงินนอกงบประมาณที่อยู่ในความรับผิดชอบของผู้รับมอบหน้าที่และอำนาจหรือเงินนอกงบประมาณของหน่วยงานอื่น ๆ ตามที่ได้รับจัดสรรหรือได้รับการตกลงแล้วเท่านั้น

ข้อ ๘ กรณีการซื้อหรือการจ้างโดยวิธีคัดเลือกหรือวิธีเฉพาะเจาะจงตามข้อ ๒.๒ ข้อ ๓.๒ ข้อ ๔.๒ ข้อ ๕.๒ และข้อ ๖.๒ ให้ผู้รับมอบหน้าที่และอำนาจจัดทำรายงานเกี่ยวกับการซื้อหรือการจ้างโดยวิธีคัดเลือกหรือวิธีเฉพาะเจาะจงดังกล่าว ต่อรองอธิบดีกรมควบคุมโรคที่ได้รับมอบหมายให้ปฏิบัติราชการแทนอธิบดีกรมควบคุมโรคในราชการของหน่วยงานนั้น ๆ เพื่ออนุมัติในหลักการก่อนที่จะดำเนินการซื้อหรือจ้างโดยวิธีคัดเลือกตามมาตรา ๕๖ (๑) (ก) - (ข) หรือวิธีเฉพาะเจาะจง ตามมาตรา ๕๖ (๒) (ก) (ค) (จ) (ข)

แห่งพระราชบัญญัติ...

แห่งพระราชบัญญัติการจัดซื้อจัดจ้างและการบริหารพัสดุภาครัฐ พ.ศ. ๒๕๖๐ ทั้งนี้ การจัดทำรายงานดังกล่าว ให้นำความในข้อ ๒๒ (๑) - (๘) แห่งระเบียบกระทรวงการคลังว่าด้วยการจัดซื้อจัดจ้างและการบริหารพัสดุภาครัฐ พ.ศ. ๒๕๖๐ มาใช้เป็นแนวทางในการดำเนินการโดยอนุโลม

ข้อ ๙ กรณีการงดหรือลดค่าปรับ หรือการขยายเวลาทำการตามสัญญาหรือข้อตกลงตามมาตรา ๑๐๒ และการบอกเลิกสัญญาหรือข้อตกลง ตามมาตรา ๑๐๓ แห่งพระราชบัญญัติการจัดซื้อจัดจ้าง และการบริหารพัสดุภาครัฐ พ.ศ. ๒๕๖๐ ให้ผู้รับมอบหน้าที่และอำนาจตามข้อ ๒ - ข้อ ๖ ยกเว้นผู้รับมอบหน้าที่และอำนาจตามข้อ ๔.๓ จัดทำรายงานการดำเนินการตามกรณีดังกล่าวต่ออธิบดีกรมควบคุมโรค ผ่านผู้อำนวยการกองบริหารการคลัง ภายใน ๑๕ วันนับแต่ได้มีการดำเนินการแต่ละกรณี

ข้อ ๑๐ ให้ผู้รับมอบหน้าที่และอำนาจตามข้อ ๒ - ข้อ ๖ ยกเว้นผู้รับมอบหน้าที่และอำนาจตามข้อ ๔.๓ มีหน้าที่และอำนาจให้ความเห็นชอบแผนการจัดซื้อจัดจ้างประจำปี ตลอดจนให้ความเห็นชอบ การเปลี่ยนแปลงแผนการจัดซื้อจัดจ้างประจำปี ตามที่กำหนดไว้ในข้อ ๑๑ และข้อ ๑๓ แห่งระเบียบ กระทรวงการคลังว่าด้วยการจัดซื้อจัดจ้างและการบริหารพัสดุภาครัฐ พ.ศ. ๒๕๖๐

ข้อ ๑๑ ให้ผู้รับมอบหน้าที่และอำนาจตามข้อ ๒ - ข้อ ๖ ยกเว้นผู้รับมอบหน้าที่และอำนาจตามข้อ ๔.๓ มีหน้าที่และอำนาจสั่งการ อนุญาต อนุมัติ ให้ความเห็นชอบ แต่งตั้ง ลงนาม ปฏิบัติราชการ หรือดำเนินการอื่นใดเกี่ยวกับการบริหารพัสดุตามที่กำหนดไว้ในหมวด ๙ แห่งระเบียบกระทรวงการคลังว่าด้วยการจัดซื้อจัดจ้างและการบริหารพัสดุภาครัฐ พ.ศ. ๒๕๖๐ ยกเว้นการดำเนินการตามข้อ ๒๐๖ ทั้งนี้ ให้จัดทำ รายงานการดำเนินการเกี่ยวกับการบริหารพัสดุดังกล่าวต่ออธิบดีกรมควบคุมโรคผ่านผู้อำนวยการกองบริหาร การคลัง ภายใน ๓๐ วันนับแต่ได้มีการดำเนินการแต่ละกรณี

ข้อ ๑๒ ให้ผู้รับมอบหน้าที่และอำนาจถือปฏิบัติตามกฎหมาย กฎ ระเบียบ ประกาศ คำสั่ง มติของคณะรัฐมนตรี หลักเกณฑ์และแนวทางปฏิบัติของหน่วยงานหรือคณะกรรมการที่เกี่ยวข้อง ข้อตกลง หรือสัญญาที่กรมควบคุมโรคไว้กับหน่วยงานที่เกี่ยวข้อง รวมถึงหลักเกณฑ์และวิธีการที่กรมควบคุมโรค ประกาศกำหนดโดยเคร่งครัด ด้วยความโปร่งใส ประหยัด รวดเร็ว คำนึงถึงประโยชน์ของทางราชการ และการบริหารงานให้มีประสิทธิภาพเป็นสำคัญ

ข้อ ๑๓ ความใดในประกาศ คำสั่ง หรือหนังสือสั่งการของกรมควบคุมโรคที่ออกก่อนหน้าคำสั่งนี้ ซึ่งขัดหรือแย้งกับคำสั่งนี้ ให้ใช้ความในคำสั่งนี้แทน

ทั้งนี้ ตั้งแต่บัดนี้เป็นต้นไป

สั่ง ณ วันที่ ๒๑ มิถุนายน พ.ศ. ๒๕๖๔

(ลงชื่อ) โอภาส การย์กวินพงศ์
(นายโอภาส การย์กวินพงศ์)
อธิบดีกรมควบคุมโรค

สำเนาถูกต้อง

กุลธิดา สุรวาท.

(นางสาวกุลธิดา สุรวาท)

นิติกรปฏิบัติการ

กองกฎหมาย

๒๑ มิถุนายน ๒๕๖๔

สำเนา

คำสั่งกรมควบคุมโรค

ที่ ๑๐๓๗/๒๕๖๔

เรื่อง มอบหน้าที่และอำนาจให้ข้าราชการดำเนินการเกี่ยวกับการจัดหาพัสดุโดยเงินบำรุง

อนุสนธิคำสั่งกรมควบคุมโรค ที่ ๑๘๒๗/๒๕๖๐ ลงวันที่ ๑๘ ธันวาคม ๒๕๖๐ อธิบดีกรมควบคุมโรคได้มอบอำนาจและหน้าที่ให้ข้าราชการดำเนินการเกี่ยวกับการจัดหาพัสดุโดยเงินบำรุง ไปแล้ว นั้น

เพื่อให้การปฏิบัติราชการของหน่วยงานต่าง ๆ ในสังกัดกรมควบคุมโรคเป็นไปด้วยความเรียบร้อย สะดวก รวดเร็ว และมีประสิทธิภาพยิ่งขึ้น ฉะนั้น อาศัยอำนาจตามความในมาตรา ๓๒ และมาตรา ๓๘ แห่งพระราชบัญญัติระเบียบบริหารราชการแผ่นดิน พ.ศ. ๒๕๓๔ แก้ไขเพิ่มเติมโดยพระราชบัญญัติระเบียบบริหารราชการแผ่นดิน (ฉบับที่ ๕) พ.ศ. ๒๕๔๕ และพระราชบัญญัติระเบียบบริหารราชการแผ่นดิน (ฉบับที่ ๗) พ.ศ. ๒๕๕๐ ประกอบกับความในมาตรา ๑๔ แห่งพระราชกฤษฎีกาว่าด้วยการมอบอำนาจ พ.ศ. ๒๕๕๐ ความในมาตรา ๑๕ และมาตรา ๑๒๘ แห่งพระราชบัญญัติการจัดซื้อจัดจ้างและการบริหารพัสดุภาครัฐ พ.ศ. ๒๕๖๐ ประกอบกับความในข้อ ๖ และข้อ ๗ แห่งระเบียบกระทรวงการคลังว่าด้วยการจัดซื้อจัดจ้างและการบริหารพัสดุภาครัฐ พ.ศ. ๒๕๖๐ และตามกฎกระทรวงกำหนดวงเงินการจัดซื้อจัดจ้างพัสดุโดยวิธีเฉพาะเจาะจง วงเงินการจัดซื้อจัดจ้างที่ไม่ทำข้อตกลงเป็นหนังสือ และวงเงินการจัดซื้อจัดจ้างในการแต่งตั้งผู้ตรวจรับพัสดุ พ.ศ. ๒๕๖๐ กฎกระทรวงกำหนดเรื่องการจัดซื้อจัดจ้างกับหน่วยงานของรัฐที่ใช้สิทธิ์อุทธรณ์ไม่ได้ พ.ศ. ๒๕๖๐ กฎกระทรวงกำหนดอัตราค่าจ้างผู้ให้บริการงานจ้างออกแบบหรือควบคุมงานก่อสร้าง พ.ศ. ๒๕๖๒ กฎกระทรวงกำหนดพัสดุและวิธีการจัดซื้อจัดจ้างพัสดุที่รัฐต้องการส่งเสริมหรือสนับสนุน พ.ศ. ๒๕๖๓ ความในข้อ ๓๖ แห่งระเบียบกระทรวงการคลังว่าด้วยการเบิกจ่ายเงินจากคลัง การรับเงิน การจ่ายเงิน การเก็บรักษาเงิน และการนำเงินส่งคลัง พ.ศ. ๒๕๖๒ และความในข้อ ๑๒ แห่งระเบียบกระทรวงสาธารณสุขว่าด้วยเงินบำรุงของหน่วยบริการในสังกัดกระทรวงสาธารณสุข พ.ศ. ๒๕๖๒ อธิบดีกรมควบคุมโรค จึงมีคำสั่ง ดังนี้

ข้อ ๑ ให้ยกเลิกคำสั่งกรมควบคุมโรค ที่ ๑๘๒๗/๒๕๖๐ ลงวันที่ ๑๘ ธันวาคม ๒๕๖๐ เรื่อง มอบอำนาจและหน้าที่ให้ข้าราชการดำเนินการเกี่ยวกับการจัดหาพัสดุโดยเงินบำรุง

ข้อ ๒ มอบหน้าที่และอำนาจให้ดำเนินการต่าง ๆ ในส่วนที่เกี่ยวข้องกับเงินบำรุง ดังนี้

๒.๑ มอบหน้าที่และอำนาจในการสั่งการ การอนุญาต การอนุมัติ การให้ความเห็นชอบ การแต่งตั้ง การลงนาม การปฏิบัติราชการ หรือการดำเนินการอื่นใดตามพระราชบัญญัติการจัดซื้อจัดจ้าง และการบริหารพัสดุภาครัฐ พ.ศ. ๒๕๖๐ ยกเว้นการซื้อหรือการจ้างโดยวิธีคัดเลือก ตามมาตรา ๕๖ (๑) (ก) - (ข) และวิธีเฉพาะเจาะจง ตามมาตรา ๕๖ (๒) (ก) (ค) (จ) (ข) แห่งพระราชบัญญัติการจัดซื้อจัดจ้างและการบริหารพัสดุภาครัฐ พ.ศ. ๒๕๖๐ ให้แก่หัวหน้าหน่วยงานในสังกัดกรมควบคุมโรคที่เป็นหน่วยบริการและได้รับเงินบำรุง ตามระเบียบกระทรวงสาธารณสุขว่าด้วยเงินบำรุงของหน่วยบริการในสังกัดกระทรวงสาธารณสุข พ.ศ. ๒๕๖๒ ดังนี้

๒.๑.๑ การก่อกำหนดผู้กักพัสดุด้วยเงินบำรุงของหน่วยบริการ สำหรับการซื้อหรือการจ้าง ในวงเงินครั้งหนึ่งไม่เกิน ๕,๐๐๐,๐๐๐ บาท (ห้าล้านบาทถ้วน)

๒.๑.๒ การก่อกำหนด...

๒.๑.๒ การก่อกำหนดผู้ผูกพันด้วยเงินบำรุงของหน่วยบริการ สำหรับการเช่าสังหาริมทรัพย์
ในวงเงินครั้งหนึ่งไม่เกิน ๒,๐๐๐,๐๐๐ บาท (สองล้านบาทถ้วน)

๒.๑.๓ การก่อกำหนดผู้ผูกพันด้วยเงินบำรุงของหน่วยบริการ สำหรับการเช่าสังหาริมทรัพย์
ซึ่งมีอัตราค่าเช่ารวมทั้งค่าบริการอื่นเกี่ยวกับการเช่าตามที่กำหนดไว้ในสัญญาหรือข้อตกลงไม่เกินเดือนละ
๕๐,๐๐๐ บาท (ห้าหมื่นบาทถ้วน)

๒.๒ มอบหน้าที่และอำนาจในการสั่งการ การอนุญาต การอนุมัติ การให้ความเห็นชอบ
การแต่งตั้ง การลงนาม การปฏิบัติราชการ หรือการดำเนินการอื่นใดตามพระราชบัญญัติการจัดซื้อจัดจ้าง
และการบริหารพัสดุภาครัฐ พ.ศ. ๒๕๖๐ เฉพาะการซื้อหรือการจ้างโดยวิธีคัดเลือก ตามมาตรา ๕๖ (๑) (ก) - (ข)
และวิธีเฉพาะเจาะจง ตามมาตรา ๕๖ (๒) (ก) (ค) (จ) (ข) แห่งพระราชบัญญัติการจัดซื้อจัดจ้างและการบริหาร
พัสดุภาครัฐ พ.ศ. ๒๕๖๐ ให้แก่หัวหน้าหน่วยงานในสังกัดกรมควบคุมโรคที่เป็นหน่วยบริการและได้รับเงินบำรุง
ตามระเบียบกระทรวงสาธารณสุขว่าด้วยเงินบำรุงของหน่วยบริการในสังกัดกระทรวงสาธารณสุข พ.ศ. ๒๕๖๒ ดังนี้

๒.๒.๑ การก่อกำหนดผู้ผูกพันด้วยเงินบำรุงของหน่วยบริการ สำหรับการซื้อหรือการจ้าง
ในวงเงินครั้งหนึ่งไม่เกิน ๒,๐๐๐,๐๐๐ บาท (สองล้านบาทถ้วน)

๒.๒.๒ การก่อกำหนดผู้ผูกพันด้วยเงินบำรุงของหน่วยบริการ สำหรับการเช่าสังหาริมทรัพย์
ในวงเงินครั้งหนึ่งไม่เกิน ๑,๐๐๐,๐๐๐ บาท (หนึ่งล้านบาทถ้วน)

๒.๒.๓ การก่อกำหนดผู้ผูกพันด้วยเงินบำรุงของหน่วยบริการ สำหรับการเช่าสังหาริมทรัพย์
ซึ่งมีอัตราค่าเช่ารวมทั้งค่าบริการอื่นเกี่ยวกับการเช่าตามที่กำหนดไว้ในสัญญาหรือข้อตกลงไม่เกินเดือนละ
๓๐,๐๐๐ บาท (สามหมื่นบาทถ้วน)

ข้อ ๓ ให้ผู้รับมอบหน้าที่และอำนาจตามข้อ ๒ มีหน้าที่และอำนาจในการอนุมัติจ่ายเงินบำรุง
ของหน่วยบริการในรายการที่มีการก่อกำหนดผู้ผูกพันไว้แล้ว รวมถึงกรณีที่อยู่ติดกรมควบคุมโรคได้ก่อกำหนดผู้ผูกพันไว้ได้
เต็มจำนวนที่ได้ก่อกำหนดผู้ผูกพันไว้แล้ว

ข้อ ๔ ผู้รับมอบหน้าที่และอำนาจตามข้อ ๒ ต้องสั่งการ อนุญาต อนุมัติ ให้ความเห็นชอบ
แต่งตั้ง ลงนาม ปฏิบัติราชการ หรือดำเนินการอื่นใดตามที่ได้กำหนดไว้ในพระราชบัญญัติการจัดซื้อจัดจ้าง
และการบริหารพัสดุภาครัฐ พ.ศ. ๒๕๖๐ และระเบียบกระทรวงการคลังว่าด้วยการจัดซื้อจัดจ้างและการบริหาร
พัสดุภาครัฐ พ.ศ. ๒๕๖๐ โดยมีเงื่อนไขดังต่อไปนี้

๔.๑ การซื้อ การจ้าง หรือการเช่าสังหาริมทรัพย์หรืออสังหาริมทรัพย์ ให้ดำเนินการได้
เฉพาะในกิจการของหน่วยงานที่อยู่ในความรับผิดชอบของผู้รับมอบหน้าที่และอำนาจเท่านั้น

๔.๒ การซื้อ การจ้าง หรือการเช่าสังหาริมทรัพย์หรืออสังหาริมทรัพย์ ให้ดำเนินการได้
ในส่วนที่เกี่ยวกับงานตามหน้าที่ คำสั่ง หรือได้รับมอบหมาย โดยใช้เงินบำรุงของหน่วยงานที่อยู่ในความรับผิดชอบ
ของผู้รับมอบหน้าที่และอำนาจหรืองบประมาณของหน่วยงานอื่น ๆ ตามที่ได้รับจัดสรรหรือได้รับการตกลงแล้ว
เท่านั้น

ข้อ ๕ กรณีการซื้อหรือการจ้างโดยวิธีคัดเลือกหรือวิธีเฉพาะเจาะจงตามข้อ ๒.๒ ให้ผู้รับมอบ
หน้าที่และอำนาจจัดทำรายงานเกี่ยวกับการซื้อหรือการจ้างโดยวิธีคัดเลือกหรือวิธีเฉพาะเจาะจงดังกล่าว
ต่อรองอธิบดีกรมควบคุมโรคที่ได้รับมอบหมายให้ปฏิบัติราชการแทนอธิบดีกรมควบคุมโรคในราชการ
ของหน่วยงานนั้น ๆ เพื่ออนุมัติในหลักการก่อนที่จะดำเนินการซื้อหรือจ้างโดยวิธีคัดเลือก ตามมาตรา ๕๖ (๑)
(ก) - (ข) หรือวิธีเฉพาะเจาะจง ตามมาตรา ๕๖ (๒) (ก) (ค) (จ) (ข) แห่งพระราชบัญญัติการจัดซื้อจัดจ้าง
และการบริหารพัสดุภาครัฐ พ.ศ. ๒๕๖๐ ทั้งนี้ การจัดทำรายงานดังกล่าวให้นำความในข้อ ๒๒ (๑) - (๘)
แห่งระเบียบกระทรวงการคลังว่าด้วยการจัดซื้อจัดจ้างและการบริหารพัสดุภาครัฐ พ.ศ. ๒๕๖๐ มาใช้เป็นแนวทาง
ในการดำเนินการโดยอนุโลม

ข้อ ๖ กรณี...

ข้อ ๖ กรณีการงดหรือลดค่าปรับ หรือการขยายเวลาทำการตามสัญญาหรือข้อตกลง ตามมาตรา ๑๐๒ และการบอกเลิกสัญญาหรือข้อตกลง ตามมาตรา ๑๐๓ แห่งพระราชบัญญัติการจัดซื้อจัดจ้าง และการบริหารพัสดุภาครัฐ พ.ศ. ๒๕๖๐ ให้ผู้รับมอบหน้าที่และอำนาจตามข้อ ๒ จัดทำรายงานการดำเนินการ ตามกรณีดังกล่าวต่ออธิบดีกรมควบคุมโรคผ่านผู้อำนวยการกองบริการการคลัง ภายใน ๑๕ วัน นับแต่ได้มีการ ดำเนินการแต่ละกรณี

ข้อ ๗ ให้ผู้รับมอบหน้าที่และอำนาจตามข้อ ๒ มีหน้าที่และอำนาจให้ความเห็นชอบแผนการ จัดซื้อจัดจ้างประจำปี ตลอดจนให้ความเห็นชอบการเปลี่ยนแปลงแผนการจัดซื้อจัดจ้างประจำปี ตามที่กำหนด ไว้ในข้อ ๑๑ และข้อ ๑๓ แห่งระเบียบกระทรวงการคลังว่าด้วยการจัดซื้อจัดจ้างและการบริหารพัสดุภาครัฐ พ.ศ. ๒๕๖๐

ข้อ ๘ ให้ผู้รับมอบหน้าที่และอำนาจตามข้อ ๒ มีหน้าที่และอำนาจสั่งการ อนุญาต อนุมัติ ให้ความเห็นชอบ แต่งตั้ง ลงนาม ปฏิบัติราชการ หรือดำเนินการอื่นใดเกี่ยวกับการบริหารพัสดุตามที่กำหนดไว้ ในหมวด ๙ แห่งระเบียบกระทรวงการคลังว่าด้วยการจัดซื้อจัดจ้างและการบริหารพัสดุภาครัฐ พ.ศ. ๒๕๖๐ ยกเว้นการดำเนินการตามข้อ ๒๐๖ ทั้งนี้ ผู้รับมอบหน้าที่และอำนาจตามข้อ ๒ จะต้องจัดทำรายงานการ ดำเนินการเกี่ยวกับการบริหารพัสดุดังกล่าวต่ออธิบดีกรมควบคุมโรคผ่านผู้อำนวยการกองบริการการคลัง ภายใน ๓๐ วัน นับแต่ได้มีการดำเนินการแต่ละกรณี

ข้อ ๙ การอนุมัติก่อนนี้ผูกพันและการอนุมัติจ่ายเงินบำรุงตามคำสั่งนี้ ให้ผู้รับมอบหน้าที่ และอำนาจตามข้อ ๒ ดำเนินการได้เฉพาะในกิจการของหน่วยงานที่อยู่ในความรับผิดชอบของผู้รับมอบหน้าที่ และอำนาจ และอนุมัติได้ภายในวงเงินบำรุงของหน่วยบริการแห่งนั้นที่เหลือจากภาระหนี้ผูกพันแล้วเท่านั้น

ข้อ ๑๐ การอนุมัติก่อนนี้ผูกพันเงินบำรุง และการอนุมัติจ่ายเงินบำรุง ผู้รับมอบหน้าที่ และอำนาจตามข้อ ๒ ต้องปฏิบัติตามกฎหมาย กฎ ระเบียบ ประกาศ มติของคณะรัฐมนตรี หลักเกณฑ์ และแนวทางปฏิบัติของหน่วยงานหรือคณะกรรมการที่เกี่ยวข้อง ข้อตกลงหรือสัญญาที่กรมควบคุมโรคให้ไว้ กับหน่วยงานที่เกี่ยวข้อง รวมถึงหลักเกณฑ์และวิธีการที่กรมควบคุมโรคประกาศกำหนดโดยเคร่งครัด ด้วยความโปร่งใส ประหยัด รวดเร็ว คำนึงถึงประโยชน์ของทางราชการ และการบริหารงานให้มีประสิทธิภาพ เป็นสำคัญ

ทั้งนี้ ตั้งแต่บัดนี้เป็นต้นไป

สั่ง ณ วันที่ ๒๔ มิถุนายน พ.ศ. ๒๕๖๔

(ลงชื่อ) โอภาส การย์กวินพงศ์
(นายโอภาส การย์กวินพงศ์)
อธิบดีกรมควบคุมโรค

สำเนาถูกต้อง

กุลธิดา สุรวาท

(นางสาวกุลธิดา สุรวาท)

นิติกรปฏิบัติการ

กองกฎหมาย

๒๕ มิถุนายน ๒๕๖๔

ตัวชี้วัดเป้าหมายการให้บริการหน่วยงาน ผลผลิต และกิจกรรมหลัก ตามพระราชบัญญัติงบประมาณ
 รายจ่ายประจำปีงบประมาณ พ.ศ. 2567 กรมควบคุมโรค

ข้อมูล ณ 10 เมษายน 2566

รหัสตัวชี้วัด	ตัวชี้วัด	ค่าเป้าหมาย ปี 67	หน่วยงาน รับผิดชอบหลัก
ผลสัมฤทธิ์และประโยชน์ที่คาดว่าจะได้รับ : ประชาชนมีความรอบรู้สุขภาพ เรื่องโรคอุบัติใหม่และโรคอุบัติซ้ำที่เกิดจากการเปลี่ยนแปลงภูมิอากาศมากขึ้น			
OC01	เชิงคุณภาพ : ระดับความรอบรู้สุขภาพของประชาชนเรื่องโรคอุบัติใหม่และโรคอุบัติซ้ำเพิ่มขึ้นไม่น้อยกว่า	ร้อยละ 5	สสพ./ กยผ.
OC02	เชิงคุณภาพ : ความมั่นคงด้านสุขภาพของโลกไม่เกิน	อันดับ 5	สรป.
เป้าหมายการให้บริการกรมที่ 1 ประชาชนมีสุขภาพดี ลดเสี่ยง ลดโรค ลดป่วย ลดพิการ ลดตายจากโรคและภัยที่ป้องกันได้ โดยมีความรอบรู้ทางสุขภาพ สามารถจัดการตนเอง ครอบครัวและชุมชนได้			
PSA01	เชิงคุณภาพ : ร้อยละของประชาชนกลุ่มเป้าหมายมีความรอบรู้ด้านโรคและภัยสุขภาพ สามารถป้องกันและควบคุมปัจจัยเสี่ยงที่คุกคามสุขภาพได้	ร้อยละ 60	สสพ.
ผลผลิตที่ 1 ผลลัพธ์ด้านการเฝ้าระวัง ป้องกัน ควบคุมโรคและภัยสุขภาพ			
SDA0101	เชิงปริมาณ : จำนวนผลิตภัณฑ์ด้านการเฝ้าระวัง ป้องกัน ควบคุมโรคและภัยสุขภาพ	42 เรื่อง	กนว.
SDA0102	เชิงคุณภาพ : ร้อยละของผลิตภัณฑ์ด้านการเฝ้าระวัง ป้องกัน ควบคุมโรคและภัยสุขภาพได้มาตรฐานทางวิชาการ	ร้อยละ 95	
กิจกรรมหลักที่ 1.1 พัฒนาและสนับสนุนกระบวนการจัดทำผลิตภัณฑ์และจัดการความรู้ของหน่วยงานเพื่อการเฝ้าระวัง ป้องกัน ควบคุมโรคและภัยสุขภาพ			
ACT0101	เชิงปริมาณ : จำนวนผลิตภัณฑ์ด้านการเฝ้าระวัง ป้องกัน ควบคุมโรคและภัยสุขภาพ	42 เรื่อง	กนว.
กิจกรรมหลักที่ 1.2 จัดการความรู้ด้านป้องกันโรคและภัยสุขภาพ			
ACT0102	เชิงปริมาณ : จำนวนองค์ความรู้และนวัตกรรมที่ดำเนินการแล้วเสร็จตามแผน	47 เรื่อง	กนว.
ผลผลิตที่ 2 การสนับสนุน เสริมสร้าง ศักยภาพและความเข้มแข็งในการจัดการระบบเฝ้าระวัง ป้องกัน ควบคุมโรคและภัยสุขภาพ			
SDA0201	เชิงปริมาณ : จำนวนเครือข่ายเป้าหมายที่ได้รับการสนับสนุน เสริมสร้าง ศักยภาพ ด้านการป้องกัน ควบคุมโรคและภัยสุขภาพ	4,500 หน่วยงาน	กยผ.
SDA0202	เชิงคุณภาพ : ร้อยละของเครือข่ายมีความพึงพอใจต่อการสนับสนุน เสริมสร้างศักยภาพ ด้านการป้องกัน ควบคุมโรคและภัยสุขภาพ	ร้อยละ 97	
กิจกรรมหลักที่ 2.1 พัฒนาระบบบริหารจัดการเพื่อสนับสนุนการดำเนินงานเฝ้าระวัง ป้องกัน ควบคุมโรคและภัยสุขภาพ			
ACT0201	เชิงคุณภาพ : ร้อยละของหน่วยงานภายในกรมควบคุมโรคที่ดำเนินการบริหารจัดการภาครัฐ ได้ตามเกณฑ์ที่กรมฯ กำหนด	ร้อยละ 95	กพร.
กิจกรรมหลักที่ 2.2 เสริมสร้างศักยภาพ พัฒนาความร่วมมือและสร้างการมีส่วนร่วมของเครือข่ายในการเฝ้าระวัง ป้องกัน ควบคุมโรคและภัยสุขภาพ			
ACT0202	เชิงปริมาณ : จำนวนเครือข่ายเป้าหมายที่ได้รับการสนับสนุน เสริมสร้าง ศักยภาพ ด้านการป้องกัน ควบคุมโรคและภัยสุขภาพ	4,500 หน่วยงาน	กยผ.

รหัสตัวชี้วัด	ตัวชี้วัด	ค่าเป้าหมาย ปี 67	หน่วยงาน รับผิดชอบหลัก
กิจกรรมหลักที่ 2.3 ส่งเสริมการปฏิบัติตามประมวลจริยธรรมข้าราชการพลเรือน และเสริมสร้างความโปร่งใสในการปฏิบัติราชการ กรมควบคุมโรค			
ACT0203	เชิงคุณภาพ : ร้อยละของคะแนนคุณธรรมและความโปร่งใส ในการดำเนินงานของกรมควบคุมโรค	ร้อยละ 91	กจร.
กิจกรรมหลักที่ 2.4 พัฒนาและให้บริการด้านเทคโนโลยีสารสนเทศและการสื่อสารด้านการป้องกัน ควบคุมโรคและภัยสุขภาพ			
ACT0204	เชิงคุณภาพ : ร้อยละของหน่วยงานในสังกัดกรมควบคุมโรค ที่มีการพัฒนาระบบเทคโนโลยีสารสนเทศและการสื่อสาร เพื่อสนับสนุนหรือดำเนินการด้านการป้องกันควบคุมโรค และภัยสุขภาพ	ร้อยละ 100	กตคร.
ผลผลิตที่ 3 การเฝ้าระวัง ป้องกัน ควบคุมโรคที่เป็นปัญหาสำคัญ			
SDA0301	เชิงปริมาณ : จำนวนประชาชนกลุ่มเป้าหมายได้รับบริการเฝ้าระวัง ป้องกัน ควบคุมโรคที่เป็นปัญหาสำคัญ	8,144,200 ราย	กยผ.
SDA0302	เชิงคุณภาพ : ร้อยละของประชาชนกลุ่มเป้าหมายมีความพึงพอใจ ต่อการบริการเฝ้าระวัง ป้องกัน ควบคุมโรคที่เป็นปัญหาสำคัญ	ร้อยละ 95	
SDA0303	เชิงคุณภาพ : ร้อยละของประชาชนกลุ่มเป้าหมายมีความพึงพอใจ ต่อการสื่อสารความเสี่ยงของกรมควบคุมโรค	ร้อยละ 94	สสพ.
กิจกรรมหลักที่ 3.1 บริการเฝ้าระวัง ป้องกัน ควบคุมโรคและภัยสุขภาพที่เป็นปัญหารุนแรงและกลุ่มเป้าหมายพิเศษ			
ACT0301	เชิงปริมาณ : จำนวนประชาชนกลุ่มเป้าหมายได้รับบริการเฝ้าระวัง ป้องกัน ควบคุมโรคที่เป็นปัญหาสำคัญ	8,144,200 ราย	กยผ.
กิจกรรมหลักที่ 3.2 ถ่ายทอดความรู้ในการดูแลสุขภาพ เฝ้าระวัง ป้องกัน ควบคุมโรค ภัยสุขภาพ และการปรับเปลี่ยนพฤติกรรมที่มี คุณภาพ			
ACT0302	เชิงคุณภาพ : ร้อยละของประชาชนกลุ่มเป้าหมายมีความรู้เรื่องโรค และภัยสุขภาพที่สำคัญของกรมควบคุมโรค	ร้อยละ 80	สสพ.
ผลผลิตที่ 4 การบริการรักษาและฟื้นฟูสภาพ เฉพาะโรคในกลุ่มโรคติดต่อสำคัญ โรคอุบัติใหม่และภัยสุขภาพ			
SDA0401	เชิงปริมาณ : จำนวนประชาชนกลุ่มเป้าหมายได้รับการรักษา และฟื้นฟูสภาพ เฉพาะโรคในกลุ่มโรคติดต่อสำคัญโรคอุบัติใหม่ และภัยสุขภาพ	430,000 ราย	กยผ. (ส.บําราศ/ สรส.)
SDA0402	เชิงคุณภาพ : ร้อยละของประชาชนกลุ่มเป้าหมายมีความพึงพอใจ ต่อการบริการรักษาและฟื้นฟูสภาพ เฉพาะโรคในกลุ่มโรคติดต่อสำคัญ โรคอุบัติใหม่และภัยสุขภาพ	ร้อยละ 90	
กิจกรรมหลักที่ 4.1 บริการรักษาและฟื้นฟูสภาพเฉพาะโรค ในกลุ่มโรคติดต่อสำคัญ โรคอุบัติใหม่และภัยสุขภาพของหน่วยงาน เพื่อ สร้างมาตรฐานระบบบริการ			
ACT0401	เชิงปริมาณ : จำนวนประชาชนที่ได้รับการบริการรักษาฟื้นฟูสภาพ เฉพาะโรคติดต่อสำคัญ โรคอุบัติใหม่และภัยสุขภาพของหน่วยงาน เพื่อสร้างมาตรฐานระบบบริการ	430,000 ราย	กยผ. (ส.บําราศ/ สรส.)

รหัสตัวชี้วัด	ตัวชี้วัด	ค่าเป้าหมาย ปี 67	หน่วยงาน รับผิดชอบหลัก
ผลผลิตที่ 5 โครงการเร่งรัดกำจัดโรคไข้มาลาเรีย วัณโรค และยูติปัญหาเอดส์			
SDA0501	เชิงปริมาณ : จำนวนประชาชนกลุ่มเป้าหมายได้รับการเฝ้าระวัง ป้องกัน ควบคุมโรคในการเร่งรัดกำจัดโรคไข้มาลาเรีย วัณโรค และยูติปัญหาเอดส์	944,556 ราย	กยผ. (กตม./กвр./ กอพ.)
SDA0502	เชิงคุณภาพ : ร้อยละของประชาชนกลุ่มเป้าหมายมีความพึงพอใจต่อการบริการเฝ้าระวัง ป้องกัน ควบคุมโรคในการเร่งรัดกำจัดโรคไข้มาลาเรีย วัณโรคและยูติปัญหาเอดส์	ร้อยละ 95	
กิจกรรมหลักที่ 5.1 เร่งรัดกำจัดโรคไข้มาลาเรีย			
ACT0501	เชิงปริมาณ : จำนวนอำเภอที่ไม่มีการแพร่เชื้ออย่างน้อย 3 ปี	928 อำเภอ	กตม.
กิจกรรมหลักที่ 5.2 ควบคุมวัณโรค			
ACT0502	เชิงคุณภาพ : อัตราความครอบคลุมการขึ้นทะเบียนของผู้ป่วยวัณโรค รายใหม่และกลับเป็นซ้ำ	ร้อยละ 85	กвр.
กิจกรรมหลักที่ 5.3 ป้องกันและแก้ไขปัญหาเอดส์			
ACT0503	เชิงปริมาณ : ร้อยละผู้ติดเชื้อเอชไอวีที่ได้รับการรักษาด้วยยาต้านไวรัสฯ	ร้อยละ 93	กอพ.
ผลผลิตที่ 6 โครงการพัฒนาจัดระบบบริการอาชีวอนามัยและอนามัยสิ่งแวดล้อม			
SDA0601	เชิงปริมาณ : ร้อยละผู้ประกอบการอาชีพกลุ่มเสี่ยงได้รับการเฝ้าระวังสุขภาพ (3 กลุ่มโรคจากการประกอบอาชีพ) 1. โรคจากตะกั่วหรือสารประกอบของตะกั่ว 2. โรคจากฝุ่นซิลิกา 3. โรคจากแอสเบสตอส (ใยหิน) หรือโรคมะเร็งที่เกิดจากแอสเบสตอส	ร้อยละ 20	กปส.
SDA0602	เชิงคุณภาพ : ร้อยละของผู้ประกอบอาชีพได้รับการดูแลสุขภาพตาม มาตรการต่าง ๆ ที่กำหนด	ร้อยละ 60	กปส.
กิจกรรมหลักที่ 6.1 พัฒนาระบบเฝ้าระวังสุขภาพจากมลพิษสิ่งแวดล้อม			
ACT0601_1	เชิงปริมาณ : จำนวนจังหวัดที่มีพื้นที่เสี่ยงปัญหามลพิษสิ่งแวดล้อม มีข้อมูลด้านสุขภาพและสิ่งแวดล้อม ในการเฝ้าระวังผลกระทบต่อสุขภาพ ประเด็นสำคัญ	48 จังหวัด	กปส.
ACT0601_2	เชิงปริมาณ : ร้อยละของหน่วยบริการสุขภาพสังกัดสำนักงาน ปลัดกระทรวงสาธารณสุข (รพศ./รพท รพช m2) มีการจัดบริการอาชีวอนามัย และเวชกรรมสิ่งแวดล้อมได้ตามมาตรฐานที่กรมควบคุมโรคกำหนด	ร้อยละ 50 รพศ./รพท รพช, M2 ผ่านระดับดีขึ้นไป	สรส.
ACT0601_3	เชิงคุณภาพ : ร้อยละของหน่วยบริการสุขภาพสังกัดสำนักงาน ปลัดกระทรวงสาธารณสุข (รพ.สต.) มีการจัดบริการอาชีวอนามัย และเวชกรรมสิ่งแวดล้อมได้ตามมาตรฐานที่กรมควบคุมโรคกำหนด	ร้อยละ 25 (รพ.สต. ผ่านระดับ เริ่มต้นพัฒนาขึ้นไป)	
กิจกรรมหลักที่ 6.2 พัฒนาสถานที่ทำงานที่เอื้อต่อการมีสุขภาวะที่ดี ปลอดภัย ปลอดภัย			
ACT0602	เชิงปริมาณ : จำนวนมาตรฐานเพื่อการป้องกันควบคุมโรค จากการประกอบอาชีพ	4 เรื่อง	กปส.

รหัสตัวชี้วัด	ตัวชี้วัด	ค่าเป้าหมาย ปี 67	หน่วยงาน รับผิดชอบหลัก
กิจกรรมหลักที่ 6.3 ขับเคลื่อนมาตรการและกลไกการเฝ้าระวัง การป้องกัน และการควบคุมโรคจากการประกอบอาชีพและโรคจากสิ่งแวดล้อม ภายใต้พระราชบัญญัติควบคุมโรคจากการประกอบอาชีพและโรคจากสิ่งแวดล้อม พ.ศ. 2562			
ACT0603	เชิงปริมาณ : ร้อยละของเหตุการณ์ด้านโรคจากการประกอบอาชีพ และสิ่งแวดล้อมที่ได้รับการสอบสวนโรคตามเกณฑ์ที่กรมควบคุมโรคกำหนด โดยพนักงานเจ้าหน้าที่หรือหน่วยปฏิบัติการควบคุมโรคจากการประกอบอาชีพ และโรคจากสิ่งแวดล้อม	ร้อยละ 90	กปส.
กิจกรรมหลักที่ 6.4 พัฒนาแพคเกจเฝ้าระวังสุขภาพ เพื่อป้องกันโรคจากการประกอบอาชีพ			
ACT0604	เชิงปริมาณ : ร้อยละผู้ประกอบการกลุ่มเสี่ยงได้รับการเฝ้าระวังสุขภาพ (3 กลุ่มโรคจากการประกอบอาชีพ) 1. โรคจากตะกั่วหรือสารประกอบของตะกั่ว 2. โรคจากฝุ่นซิลิกา 3. โรคจากแอสเบสตอส (ใยหิน) หรือโรคมะเร็งที่เกิดจากแอสเบสตอส	ร้อยละ 20	กปส.
กิจกรรมหลักที่ 6.5 พัฒนามาตรการเพื่อเฝ้าระวังและป้องกันปัญหาสุขภาพจากมลพิษอากาศ			
ACT0605	เชิงปริมาณ : จำนวนจังหวัดที่มีการขับเคลื่อนมาตรการเฝ้าระวัง ป้องกัน ควบคุมโรคและภัยสุขภาพจากฝุ่นละอองขนาดเล็กไม่เกิน 2.5 ไมครอน (PM2.5)	28 จังหวัด	กปส.
ผลผลิตที่ 7 โครงการเฝ้าระวัง ป้องกัน ควบคุมโรค ตามแนวทางพระราชดำริและเฉลิมพระเกียรติ			
SDA0701	เชิงปริมาณ : ร้อยละของอำเภอที่ผ่านเกณฑ์การดำเนินการตามมาตรการเฝ้าระวังป้องกันควบคุมโรคพิษสุนัขบ้าในคน เพื่อสนับสนุนการสร้างพื้นที่ปลอดโรคพิษสุนัขบ้า	ร้อยละ 75	กรต.
SDA0702	เชิงคุณภาพ : ร้อยละของผู้สัมผัสโรคพิษสุนัขบ้าที่ได้รับวัคซีนตามแนวทางเวชปฏิบัติ	ร้อยละ 100	
กิจกรรมหลักที่ 7.1 สนับสนุนการเฝ้าระวัง ป้องกัน ควบคุมโรคพิษสุนัขบ้า			
ACT0701	เชิงปริมาณ : ร้อยละของอำเภอที่ผ่านเกณฑ์การดำเนินการตามมาตรการเฝ้าระวังป้องกันควบคุมโรคพิษสุนัขบ้าในคน เพื่อสนับสนุนการสร้างพื้นที่ปลอดโรคพิษสุนัขบ้า	ร้อยละ 75	กรต.
กิจกรรมหลักที่ 7.2 สนับสนุนการเฝ้าระวัง ป้องกัน ควบคุมโรคพยาธิใบไม้ตับและมะเร็งท่อน้ำดี			
ACT0702	เชิงคุณภาพ : อัตราการติดโรคพยาธิใบไม้ตับในพื้นที่เสี่ยง 30 จังหวัด	ร้อยละ 2	กรต.
กิจกรรมหลักที่ 7.3 สนับสนุนการเฝ้าระวัง ป้องกัน ควบคุมโรคในถิ่นทุรกันดาร ตามโครงการพระราชดำริฯ			
ACT0703_1	เชิงคุณภาพ : อัตราการติดโรคหนองพยาธิในนักเรียนและเยาวชนในพื้นที่โครงการตามพระราชดำริฯ	ร้อยละ 2	กรต.
ACT0703_2	เชิงคุณภาพ : อัตราป่วยด้วยโรคไข้มาลาเรียต่อพันประชากร (นักเรียน)	ต่ำกว่า 0.24 ต่อพันประชากรนักเรียน	กตม.
กิจกรรมหลักที่ 7.4 สนับสนุนการเฝ้าระวัง ป้องกัน ควบคุมโรคภายใต้โครงการราชทัณฑ์ปันสุข ทำความ ดี เพื่อชาติ ศาสน์ กษัตริย์			
ACT0704	เชิงปริมาณ : ร้อยละความสำเร็จในการคัดกรอง ป้องกัน และควบคุมโรคติดต่อสำคัญในเรือนจำภายใต้โครงการราชทัณฑ์ปันสุข ทำความ ดี เพื่อชาติ ศาสน์ กษัตริย์	ร้อยละ 90	สลด. (กพร./กอพ./กรต.)

รหัสตัวชี้วัด	ตัวชี้วัด	ค่าเป้าหมาย ปี 67	หน่วยงาน รับผิดชอบหลัก
ผลผลิตที่ 9 โครงการพัฒนาเครือข่ายในการเฝ้าระวัง ป้องกัน ควบคุมโรคและภัยสุขภาพผ่านกลไกระดับชุมชนที่เอื้อต่อการมีสุขภาวะที่ดี			
SDA0901	เชิงปริมาณ : จำนวนเครือข่ายเป้าหมายได้รับการพัฒนาและสนับสนุนการดำเนินงานลดการบริโภคเกลือโซเดียม	216 เครือข่าย	กรม.
SDA0902	เชิงคุณภาพ : ร้อยละเครือข่ายเป้าหมายที่ดำเนินการลดการบริโภคเกลือโซเดียมตามแนวทางที่กำหนด	ร้อยละ 52.6	
SDA0903	เชิงคุณภาพ : ร้อยละอำเภอในเขตสุขภาพดำเนินการป้องกันควบคุมโรคไตในชุมชนผ่านกลไกคณะกรรมการพัฒนาคุณภาพชีวิตระดับอำเภอ (พชอ.)	ร้อยละ 20	
กิจกรรมหลักที่ 9.1 พัฒนาและสนับสนุนการดำเนินงานป้องกัน ควบคุมโรคติดต่อและสร้างเสริมภูมิคุ้มกันโรค			
ACT0901_1	เชิงคุณภาพ : อัตราป่วยด้วยโรคมือเท้าปากในเด็กอายุต่ำกว่า 5 ปี ลดลงจากค่ามัธยฐานย้อนหลัง 5 ปี	ร้อยละ 25	กปรต.
ACT0901_2	เชิงคุณภาพ : อัตราป่วยด้วยโรคปอดอักเสบทุกกลุ่มอายุ ลดลงจากค่ามัธยฐานย้อนหลัง 5 ปี	ร้อยละ 25	
ACT0901_3	เชิงปริมาณ : อัตราป่วยโรคคอติบ ไม่เกินค่าเป้าหมายที่กำหนด (รายต่อประชากรแสนคน)	0.015 รายต่อประชากรแสนคน	
ACT0901_4	เชิงปริมาณ : อัตราป่วยโรคไอกรน ไม่เกินค่าเป้าหมายที่กำหนด (รายต่อประชากรแสนคน)	0.08 รายต่อประชากรแสนคน	
กิจกรรมหลักที่ 9.2 พัฒนาและสนับสนุนการดำเนินงานเฝ้าระวัง ป้องกัน ควบคุมโรคและภัยสุขภาพ เพื่อเด็กไทย ปลอดภัย ปลอดภัย			
ACT0902_1	เชิงปริมาณ : อัตราการเสียชีวิตจากการจมน้ำของเด็กอายุน้อยกว่า 15 ปี	≤ 4.1 ต่อประชากร เด็กแสนคน	กปบจ.
ACT0902_2	เชิงคุณภาพ : จำนวนจังหวัดที่ดำเนินโครงการขับเคลื่อน TSY Program มีจำนวนเด็กและเยาวชนเสียชีวิตหรือบาดเจ็บจากอุบัติเหตุทางถนน ลดลงร้อยละ 5	16 จังหวัด	กปบจ.
กิจกรรมหลักที่ 9.3 พัฒนาทักษะชีวิตเพื่อลดพฤติกรรมเสี่ยง			
ACT0903	เชิงปริมาณ : จำนวนเครือข่ายเป้าหมายที่ได้รับการพัฒนาและสนับสนุนการดำเนินงานเฝ้าระวัง ป้องกัน ควบคุมโรคและพัฒนาทักษะชีวิต เพื่อลดพฤติกรรมเสี่ยง	2,917 หน่วยงาน	สคอ./ กอพ./กคส.
กิจกรรมหลักที่ 9.4 พัฒนาและสนับสนุนการดำเนินงานเฝ้าระวัง ป้องกัน ควบคุมโรคไม่ติดต่อและปัจจัยเสี่ยง			
ACT0904_1	เชิงปริมาณ : จำนวนเครือข่ายเป้าหมายได้รับการพัฒนาและสนับสนุนการดำเนินงานลดการบริโภคเกลือโซเดียม	216 หน่วยงาน	กรม.
ACT0904_2	เชิงปริมาณ : อัตราผู้เสียชีวิตจากอุบัติเหตุทางถนนต่อประชากรแสนคน	24.59 ต่อประชากรแสนคน	กปบจ.
กิจกรรมหลักที่ 9.5 พัฒนาและสนับสนุนการเฝ้าระวัง ป้องกัน ภัยสุขภาพที่เป็นปัญหาสำคัญในผู้สูงอายุ			
ACT0905	เชิงปริมาณ : อัตราป่วยของผู้ป่วยในจากพลัดตกหกล้มในผู้สูงอายุ (ต่อประชากรแสนคน) ลดลงจากปีที่ผ่านมา	ร้อยละ 5	กปบจ.

รหัสตัวชี้วัด	ตัวชี้วัด	ค่าเป้าหมาย ปี 67	หน่วยงาน รับผิดชอบหลัก
กิจกรรมหลักที่ 9.6 สร้างความรอบรู้ด้านโรคและภัยสุขภาพ โดยใช้ชุมชนเป็นฐานในการสร้างสภาพแวดล้อมที่เอื้อต่อการมีสุขภาพที่ดี			
ACT0906_1	เชิงคุณภาพ : ร้อยละประชาชนกลุ่มเป้าหมายมีความรู้ ในการปฏิบัติตัวที่ถูกต้อง ในการป้องกันควบคุมโรคอุบัติใหม่ อุตุนิซ้า และภัยสุขภาพ	ร้อยละ 64	สสพ./กรต.
ACT0906_2	เชิงคุณภาพ : ร้อยละประชาชนกลุ่มเป้าหมายมีพฤติกรรมที่ถูกต้อง ในการป้องกันควบคุมโรคอุบัติใหม่ อุตุนิซ้า และภัยสุขภาพ	ร้อยละ 64	สสพ./กรต.
กิจกรรมหลักที่ 9.7 ขับเคลื่อนการป้องกันการบาดเจ็บและเสียชีวิตจากอุบัติเหตุทางถนนในกลุ่มเด็กและเยาวชน โดยใช้ TSY Program: Thailand Safe Youth Program			
ACT0907	เชิงปริมาณ : จำนวนจังหวัดที่ดำเนินโครงการขับเคลื่อน TSY Program มีจำนวนเด็กและเยาวชนเสียชีวิตหรือบาดเจ็บจากอุบัติเหตุทางถนน ลดลงร้อยละ 5	16 จังหวัด	กปบจ.
กิจกรรมหลักที่ 9.8 ส่งเสริมความรอบรู้ด้านการป้องกันการจมน้ำในกลุ่มเด็กวัยเรียน			
ACT0908	จำนวนเด็กวัยเรียนที่ได้รับการเรียนรู้ด้านการป้องกันการจมน้ำ	6,000 คน	กปบจ.
กิจกรรมหลักที่ 9.9 ป้องกันการจมน้ำโดยใช้ชุมชนเป็นฐานภายใต้ยุทธศาสตร์ผู้ก่อการดี (MERIT MAKER)			
ACT0909	จำนวนทีมผู้ก่อการดี (MERIT MAKER) ป้องกันการจมน้ำ	200 ทีม	กปบจ.
กิจกรรมหลักที่ 9.10 พัฒนาศักยภาพพนักงานเจ้าหน้าที่ผู้บังคับใช้กฎหมายตามพระราชบัญญัติควบคุมเครื่องดื่มแอลกอฮอล์ พ.ศ. 2551 และกฎหมายอื่น ๆ ที่เกี่ยวข้อง			
ACT0910	ร้อยละของผู้เข้าร่วมประชุมพัฒนาศักยภาพพนักงานเจ้าหน้าที่ผู้บังคับใช้กฎหมายตามพระราชบัญญัติควบคุมเครื่องดื่มแอลกอฮอล์ พ.ศ. 2551 มีความรู้ผ่านเกณฑ์ที่กำหนด	ร้อยละ 80	สคอ.
ผลผลิตที่ 10 โครงการพัฒนาการดำเนินงานการเฝ้าระวังโรคและภัยสุขภาพในพื้นที่เขตพัฒนาพิเศษภาคตะวันออก			
SDA1001	เชิงปริมาณ : จำนวนของหน่วยงานในพื้นที่เขตพัฒนาพิเศษภาคตะวันออก ที่มีการใช้ระบบข้อมูลเฝ้าระวังโรคจากการประกอบอาชีพและสิ่งแวดล้อมรายบุคคล (EEC Personal Health Record)	13 แห่ง	กปส.
SDA1002	เชิงคุณภาพ : ร้อยละความพึงพอใจของแรงงานในสถานประกอบการ ในพื้นที่เขตพัฒนาพิเศษภาคตะวันออกที่มีการใช้ระบบข้อมูลเฝ้าระวังโรคจากการประกอบอาชีพและสิ่งแวดล้อมรายบุคคล (EEC Personal Health Record)	ร้อยละ 80	
กิจกรรมหลักที่ 10.1 พัฒนาระบบเฝ้าระวัง ป้องกัน ควบคุมโรคและภัยสุขภาพในพื้นที่เขตพัฒนาพิเศษภาคตะวันออก			
ACT1001	เชิงปริมาณ : จำนวนของหน่วยงานในพื้นที่เขตพัฒนาพิเศษภาคตะวันออกที่มีการใช้ระบบข้อมูลเฝ้าระวังโรคจากการประกอบอาชีพและสิ่งแวดล้อมรายบุคคล (EEC Personal Health Record)	13 แห่ง	กปส.
ACT1002	เชิงคุณภาพ : ร้อยละความพึงพอใจของแรงงานในสถานประกอบการในพื้นที่เขตพัฒนาพิเศษภาคตะวันออกที่มีการใช้ระบบข้อมูลเฝ้าระวังโรคจากการประกอบอาชีพและสิ่งแวดล้อมรายบุคคล (EEC Personal Health Record)	ร้อยละ 80	

รหัสตัวชี้วัด	ตัวชี้วัด	ค่าเป้าหมาย ปี 67	หน่วยงาน รับผิดชอบหลัก
เป้าหมายการให้บริการที่ 2 ประเทศมีระบบการป้องกัน ควบคุมโรคและภัยสุขภาพที่มีประสิทธิภาพและได้มาตรฐานสากล			
PSA02	เชิงคุณภาพ : ร้อยละของตัวชี้วัดการดำเนินงานตามกฎอนามัยระหว่างประเทศผ่านการประเมินสมรรถนะในระดับที่ 4 ขึ้นไป	ร้อยละ 80	กรบ.
ผลผลิตที่ 8 โครงการเร่งรัดพัฒนาระบบเฝ้าระวัง ป้องกัน ควบคุมโรคและภัยสุขภาพ ให้ได้ตามกฎอนามัยระหว่างประเทศ			
SDA0801	เชิงปริมาณ : จำนวนตัวชี้วัดการดำเนินงานตามกฎอนามัยระหว่างประเทศผ่านการประเมินสมรรถนะในระดับที่ 4 ขึ้นไป	44 ตัวชี้วัด	กรบ.
SDA0802	เชิงคุณภาพ : ร้อยละของตัวชี้วัดการดำเนินงานตามกฎอนามัยระหว่างประเทศที่สอดคล้องกับมาตรการที่มีความสำคัญสูง (priority action) ตามผลการประเมิน JEE ขององค์การอนามัยโลก	ร้อยละ 80	
กิจกรรมหลักที่ 8.1 พัฒนาระบบการจัดการภาวะฉุกเฉินทางสาธารณสุขอย่างครบวงจรและบูรณาการ			
ACT0801	เชิงคุณภาพ : ระดับความสำเร็จในการจัดการภาวะฉุกเฉินทางสาธารณสุขของหน่วยงาน	ระดับ 5	ครฉ.
กิจกรรมหลักที่ 8.2 ยกระดับสมรรถนะตามกฎอนามัยระหว่างประเทศและวาระความมั่นคงด้านสุขภาพโลก			
ACT0802_1	เชิงปริมาณ : จำนวนตัวชี้วัดการดำเนินงานตามกฎอนามัยระหว่างประเทศผ่านการประเมินสมรรถนะในระดับที่ 4 ขึ้นไป	44 ตัวชี้วัด	กรบ.
ACT0802_2	เชิงปริมาณ : จำนวนจังหวัดชายแดนที่เป็นเป้าหมาย มีการพัฒนาศักยภาพและกลไกการดำเนินงานเฝ้าระวัง ป้องกัน ควบคุมโรค และภัยสุขภาพ ตามกรอบความร่วมมือระหว่างประเทศเพื่อความมั่นคงทางสุขภาพ	22 จังหวัด	สรป.
กิจกรรมหลักที่ 8.3 พัฒนาสมรรถนะช่องทางเข้าออกระหว่างประเทศและจังหวัดชายแดน			
ACT0803_1	เชิงปริมาณ : จำนวนช่องทางเข้าออกระหว่างประเทศได้รับการพัฒนาตามแนวทางกฎอนามัยระหว่างประเทศ พ.ศ.2548 (International Health Regulations-Joint External Evaluation Tool : IHR-JEE)	69 แห่ง	กตร.
ACT0803_2	เชิงปริมาณ : ร้อยละของประเทศไทยมีการดำเนินงานตามแผนปฏิบัติการตามการประเมินสมรรถนะหลักในการปฏิบัติตามกฎอนามัยระหว่างประเทศ National Action Plan for Health Security (NAPHS)	ร้อยละ 40	กรบ.
ACT0803_3	เชิงคุณภาพ : ร้อยละของช่องทางเข้าออกระหว่างประเทศที่มีการพัฒนาสมรรถนะได้ตามกฎอนามัยระหว่างประเทศ พ.ศ.2548 (International Health Regulations-Joint External Evaluation Tool : IHR-JEE)	ร้อยละ 95	กตร.
กิจกรรมหลักที่ 8.4 ผลิตและพัฒนากำลังคนด้านการเฝ้าระวัง ป้องกัน ควบคุมโรคและภัยสุขภาพ			
ACT0804	เชิงปริมาณ : จำนวนผู้ที่ผ่านการอบรมหลักสูตรด้านระบาดวิทยาภาคสนาม	110 คน	กรบ.
กิจกรรมหลักที่ 8.5 บริหารจัดการวัคซีน สำหรับการเฝ้าระวัง ป้องกัน ควบคุมโรคที่เป็นปัญหาสำคัญ			
ACT0805	จำนวนวัคซีนสำหรับการเฝ้าระวัง ป้องกัน ควบคุมโรคที่เป็นปัญหาสำคัญ	14 ชนิด	กรต.
กิจกรรมหลักที่ 8.6 พัฒนาระบบดิจิทัลเพื่อสนับสนุนการขับเคลื่อนการเฝ้าระวังและการเตือนภัยด้านสุขภาพ			
ACT0806	เชิงปริมาณ : ปรับเปลี่ยนกระบวนการปฏิบัติงานเป็นดิจิทัล	4 ระบบ	กตคร.

รหัสตัวชี้วัด	ตัวชี้วัด	ค่าเป้าหมาย ปี 67	หน่วยงาน รับผิดชอบหลัก
กิจกรรมหลักที่ 8.7 พัฒนาขีดความสามารถ เสริมสร้างความเข้มแข็ง เฝ้าระวัง ป้องกัน ตรวจจับโรคและภัยสุขภาพและจัดการความเสี่ยงด้านสาธารณสุขระหว่างประเทศแบบบูรณาการ			
ACT0807	เชิงปริมาณ : ร้อยละของช่องทางเข้าออกประเทศมีสมรรถนะตามกฎหมายอนามัยระหว่างประเทศ (IHR-JEE) พ.ศ. 2548 ไม่ต่ำกว่าระดับ 4	ร้อยละ 80	กตธ.
กิจกรรมหลักที่ 8.8 พัฒนามาตรฐานเครือข่ายห้องปฏิบัติการสาธารณสุขด้านป้องกันควบคุมโรคและภัยสุขภาพ (Public Health Laboratory)			
ACT0808	เชิงปริมาณ : ร้อยละของห้องปฏิบัติการทางสาธารณสุข กรมควบคุมโรค (Public Health Laboratory) ที่มีความพร้อมในการเฝ้าระวังป้องกันควบคุมโรคและภัยสุขภาพระดับ 2 ขึ้นไป	ร้อยละ 80	ส.บ.าราศ
กิจกรรมหลักที่ 8.9 พัฒนาระบบเฝ้าระวัง ป้องกัน ควบคุมโรคติดต่ออุบัติใหม่และภัยสุขภาพของด่านช่องทางเข้าออกระหว่างประเทศและจังหวัดชายแดนคู่ขนาน เขตสุขภาพที่ 10			
ACT0809	เชิงปริมาณ : จำนวนช่องทางเข้าออกระหว่างประเทศ และจังหวัดชายแดนคู่มิตร ได้รับการพัฒนาระบบเฝ้าระวังป้องกันควบคุมโรคติดต่ออุบัติใหม่และภัยสุขภาพตามแนวทาง Smart PoE ในพื้นที่เขตสุขภาพที่ 10	2 แห่ง	สธธ. 10
กิจกรรมหลักที่ 8.10 พัฒนาระบบการจัดการภาวะฉุกเฉินทางสาธารณสุขเพื่อเตรียมความพร้อมรับมือภาวะฉุกเฉินจากโรคอุบัติใหม่โรคอุบัติซ้ำ และโรคระบาด เขตสุขภาพ 12			
ACT0810	เชิงปริมาณ : จำนวนศูนย์ปฏิบัติการภาวะฉุกเฉินทางสาธารณสุข ระดับจังหวัดมีสมรรถนะในการจัดการภาวะฉุกเฉินทางสาธารณสุขผ่านเกณฑ์ที่กรมควบคุมโรคกำหนด	2 จังหวัด	สธธ. 12
ผลผลิตที่ 11 โครงการการยกระดับทักษะบุคลากรภาครัฐเพื่อตอบโจทย์ความต้องการของประเทศ			
SDA1101	เชิงปริมาณ : จำนวนบุคลากรเป้าหมายผ่านการอบรมตามหลักสูตรดิจิทัลสำคัญ	82 คน	กตธธ.
SDA1102	เชิงคุณภาพ : ร้อยละบุคลากรเป้าหมายเข้ารับการอบรมผ่านเกณฑ์ที่กำหนด	ร้อยละ 95	
กิจกรรมหลักที่ 11.1 พัฒนาทักษะของบุคลากรเพื่อก้าวไปสู่องค์กรดิจิทัล			
ACT1101	เชิงปริมาณ : จำนวนบุคลากรเป้าหมายผ่านการอบรมตามหลักสูตรดิจิทัลสำคัญ	82 คน	กตธธ.
ผลผลิตที่ 12 รายการค่าใช้จ่ายบุคลากรภาครัฐ พัฒนาด้านสาธารณสุข และสร้างเสริมสุขภาพเชิงรุก			
SDA1201	เชิงคุณภาพ : ร้อยละของการเบิกจ่ายของรายการค่าใช้จ่ายบุคลากรในการเฝ้าระวัง ป้องกัน ควบคุมโรคและภัยสุขภาพ	ร้อยละ 96	บค./กค.
กิจกรรมหลักที่ 12.1 ค่าใช้จ่ายบุคลากรในการเฝ้าระวัง ป้องกัน ควบคุมโรคและภัยสุขภาพ			
ACT1201	เชิงคุณภาพ : ร้อยละของการเบิกจ่ายของรายการค่าใช้จ่ายบุคลากรในการเฝ้าระวัง ป้องกัน ควบคุมโรคและภัยสุขภาพ	ร้อยละ 96	บค./กค.

**รหัสโครงการสำคัญขับเคลื่อนแผนแม่บท แผนพัฒนาเศรษฐกิจและสังคมแห่งชาติ ฉบับที่ 13 ปี
และแผนบูรณาการ พ.ศ.2567**

รหัสแผนงาน/โครงการ	แผนงาน/โครงการ	หน่วยงาน
โครงการสำคัญภายใต้แผนแม่บท พ.ศ. 2567		
MP010201	โครงการพัฒนาระบบเฝ้าระวัง ป้องกัน ควบคุมโรคติดต่ออุบัติใหม่และภัยสุขภาพของด่านช่องทางเข้าออกระหว่างประเทศและจังหวัดชายแดนคู่ขนาน เขตสุขภาพที่ 10	สคร. 10
MP070105	โครงการขับเคลื่อนการป้องกันการบาดเจ็บและเสียชีวิตจากอุบัติเหตุทางถนนในกลุ่มเด็กและเยาวชน โดยใช้ TSY Program: Thailand Safe Youth Program	กปปจ.
MP130101	โครงการส่งเสริมความรู้ด้านการป้องกันการจมน้ำในกลุ่มเด็กวัยเรียน	กปปจ.
MP130101	โครงการพัฒนาแพคเกจเฝ้าระวังสุขภาพ เพื่อป้องกันโรคจากการประกอบอาชีพ	กปส.
MP130201	โครงการป้องกันการจมน้ำโดยใช้ชุมชนเป็นฐานภายใต้ยุทธศาสตร์ผู้ก่อการดี (MERIT MAKER)	กปปจ.
MP130501	โครงการพัฒนามาตรฐานเครือข่ายห้องปฏิบัติการสาธารณสุขด้านป้องกันควบคุมโรคและภัยสุขภาพ (Public Health Laboratory)	ส.บ่าราช
MP130501	โครงการพัฒนาขีดความสามารถ เสริมสร้างความเข้มแข็ง เฝ้าระวัง ป้องกัน ตรวจจับโรคและภัยสุขภาพและจัดการความเสี่ยงด้านสาธารณสุขระหว่างประเทศแบบบูรณาการ	กตร.
MP130501	โครงการพัฒนาระบบการจัดการภาวะฉุกเฉินทางสาธารณสุขเพื่อเตรียมความพร้อมรับมือภาวะฉุกเฉินจากโรคอุบัติใหม่ โรคอุบัติซ้ำ และโรคระบาด เขตสุขภาพ 12	สคร.12
MP180402	โครงการพัฒนามาตรการเพื่อเฝ้าระวังและป้องกันปัญหาสุขภาพจากมลพิษอากาศ	กปส.
MP220102	โครงการพัฒนาศักยภาพพนักงานเจ้าหน้าที่ผู้บังคับใช้กฎหมายตามพระราชบัญญัติควบคุมเครื่องดื่มแอลกอฮอล์ พ.ศ. 2551 และกฎหมายอื่น ๆ ที่เกี่ยวข้อง	สคอ.
โครงการสำคัญภายใต้แผนพัฒนาเศรษฐกิจและสังคมแห่งชาติ ฉบับที่ 13		
ESP01	โครงการจัดสร้างอาคารศูนย์บริหารจัดการวัคซีนและตอบโต้ภาวะฉุกเฉิน กรมควบคุมโรค เถลิงพระเกียรติ 72 พรรษา	กตร./กยพ.
ESP02	โครงการขับเคลื่อนการนำวัคซีนใหม่และวัคซีนรณรงค์มาใช้ในแผนงานสร้างเสริมภูมิคุ้มกันโรค	กตร.
ESP03	โครงการพัฒนาระบบบริหารจัดการวัคซีน (Cold Chain Management) และระบบติดตามสถานะของการทำงานตามใบงานขนส่ง (Tracking Job)	ครณ./กยพ.
ESP04	โครงการพัฒนาเครือข่ายห้องปฏิบัติการสาธารณสุข ด้านป้องกันควบคุมโรคและภัยสุขภาพ (Public Health Laboratory)	ส.บ่าราช/ สทว.
ESP05	โครงการพัฒนาโครงสร้างพื้นฐานด้านสุขภาพหนึ่งเดียว เพื่อส่งเสริมการมีสุขภาพที่ดีในท้องถิ่น	กตร.
ESP06	โครงการการจัดบริการศูนย์สุขภาพคนทำงานองค์กรรวม	สรส.

แผนงาน/โครงการบูรณาการปีงบประมาณ พ.ศ. 2567		
IN10	โครงการพัฒนาการดำเนินงานการเฝ้าระวังโรคและภัยสุขภาพในพื้นที่เขตพัฒนาพิเศษภาคตะวันออก (EEC)	กปส./สคร.6/ กต./กตม./กอพ.
IN11	โครงการยกระดับทักษะบุคลากรภาครัฐเพื่อตอบโจทย์ความต้องการของประเทศ (Digital)	กตคร.
แผนงาน/โครงการอื่นๆ พ.ศ. 2567		
00	งานภารกิจพื้นฐาน	-

ข้อมูล ณ 28 มีนาคม 2566

ข้อสัถย เสียสละ รับผิดชอบ

สามารถดาวน์โหลดเอกสารฉบับเต็มได้ที่
หน้าเว็บไซต์กองยุทธศาสตร์และแผนงาน :
<https://ddc.moph.go.th/dsp>

