

**MUNICIPIO DE SAN NICOLAS DE LOS GARZA, N.L.
SECRETARIA DE FINANZAS Y TESORERIA**



**CUARTO INFORME DE AVANCE DE GESTION FINANCIERA
PERIODO OCTUBRE A DICIEMBRE 2020**



SAN NICOLÁS

DE LOS GARZA
GOBIERNO DE LA CIUDAD

PRESIDENCIA MUNICIPAL



OFICIO N°SFYT/OT/28012021-002

H. CONGRESO DEL ESTADO DE NUEVO LEÓN
LXXIV LEGISLATURA
P R E S E N T E.-

Acto. A.G.F. 2020,
anexo CD

En cumplimiento a lo dispuesto al Artículo 33 Fracción III inciso E), de la Ley de Gobierno Municipal del Estado de Nuevo León vigente en el Estado, artículo 7, de la Ley de Fiscalización Superior del Estado de Nuevo León, le envié 1 ejemplar del Informe de Avance de Gestión Financiera, correspondiente al Cuarto Trimestre del Ejercicio Fiscal de 2020, el cual fue presentado y aprobado en el Acta de Sesión de Cabildo No.65 correspondiente a la Quincuagésima Quinta Sesión Ordinaria del día 28 de Enero del año en curso.

En dicho Informe, se incluyen los Estados Financieros del Municipio, del periodo en referencia, así como los diferentes clasificadores que componen tanto el Presupuesto de Ingresos, como de Egresos del Ejercicio fiscal 2020.

Así mismo, se anexa estados analíticos tanto de Ingresos como de Egresos y demás información complementaria.

Sin más por el momento me despido, quedando a sus órdenes para cualquier aclaración o duda al respecto.

ATENTAMENTE


LIC. ROLANDO OLIVERIO RODRIGUEZ HERNANDEZ
C. SECRETARIO DE FINANZAS Y TESORERO MUNICIPAL

San Nicolás de los Garza Nuevo León a 28 de Enero del 2021

c.c.p. Archivo

Juárez No. 100
Col. Centro
San Nicolás de los Garza, N.L.
www.sanicolas.gob.mx
T: 8158-1200, ext. 1222



OFICIO N°SFYT/OT/28012021-001

C.P. JORGE G. GALVÁN GONZÁLEZ
Auditor General de la Auditoría Superior del Estado de Nuevo León
PRESENTE.-

En cumplimiento a lo dispuesto al Artículo 33 Fracción III inciso E), de la Ley de Gobierno Municipal del Estado de Nuevo León vigente en el Estado, artículo 7, de la Ley de Fiscalización Superior del Estado de Nuevo León, le envié 1 ejemplar del Informe de Avance de Gestión Financiera, correspondiente al Cuarto Trimestre del Ejercicio Fiscal de 2020, el cual fue presentado y aprobado en el Acta de Sesión de Cabildo No.65 correspondiente a la Quincuagésima Quinta Sesión Ordinaria del día 28 de Enero del año en curso.

En dicho Informe, se incluyen los Estados Financieros del Municipio, del periodo en referencia, así como los diferentes clasificadores que componen tanto el Presupuesto de Ingresos, como de Egresos del Ejercicio fiscal 2020.

Así mismo, se anexa estados analíticos tanto de Ingresos como de Egresos y demás información complementaria.

Sin más por el momento me despido, quedando a sus órdenes para cualquier aclaración o duda al respecto.

ATENTAMENTE


LIC. ROLANDO OLIVERIO RODRIGUEZ HERNADNEZ,

C. SECRETARIO DE FINANZAS Y TESORERO MUNICIPAL

San Nicolás de los Garza Nuevo León, a 28 de Enero del 2021

c.c.p. Archivo

Juárez No. 100
Col. Centro
San Nicolás de los Garza, N.L.
www.sanicolas.gob.mx
T: 8158-1200, ext. 1222

ASENL 01

AUDITORÍA SUPERIOR DEL ESTADO DE NUEVO LEÓN

Anexos: Hora: 10:33

29 ENE 2021

Certificados 15 fojas

Simplex ___ fojas

() Formatos

() Cajas

() USB () Carpetas

Otros (1) CUADERNICO COPA SIMRES

RECIBIDO

Por: 

CONTENIDO

Anexo I. Información Contable al 31 de Diciembre 2020:

- a) Estado de Actividades
- b) Estado de Situación Financiera
- c) Estado de Variación en la Hacienda Publica
- d) Estado de Cambios en la Situación Financiera
- e) Estado de Flujo de Efectivo
- g) Notas a los Estados Financieros
- h) Estado Analítico de Activo
- i) Estado Analítico de la Deuda y Otros Pasivos

Anexo II. Información Presupuestaria al 31 de Diciembre 2020:

- a) Estado Analítico de Ingresos del que se Deriva la Presentación en Clasificación Económica por Fuente de Financiamiento y Concepto, Incluyendo los Ingresos Excedentes Generados:
- b) Estado Analítico del Ejercicio del Presupuesto de Egresos del que se Derivan las Clasificaciones Siguietes:
 - 1. Administrativa
 - 2. Económica
 - 3. Por Objeto del Gasto y
 - 4. Funcional

Anexo III. Ley de Disciplina Financiera al 31 de Diciembre 2020:

Formato 1. Estado de Situación Financiera Detallado – LDF

Formato 2. Informe Analítico de la Deuda y Otros Pasivos -LDF

Formato 3. Informe Analítico de Obligaciones Diferentes de Financiamiento -LDF

Formato 4. Balance Presupuestario – LDF

Formato 5. Estado Analítico de Ingresos Detallado –LDF

Formato 6. a) Estado Analítico del Ejercicio del Presupuesto de Egresos Detallado - LDF (Clasificación por Objeto del Gasto)

Formato 6. b) Estado Analítico del Ejercicio del Presupuesto de Egresos Detallado - LDF (Clasificación Administrativa)

Formato 6. c) Estado Analítico del Ejercicio del Presupuesto de Egresos Detallado - LDF (Clasificación Funcional)

Formato 6. d) Estado Analítico del Ejercicio del Presupuesto de Egresos Detallado - LDF (Clasificación de Servicios Personales por Categoría)

Anexo IV. Avance Físico-Financiero de Fondo para la Infraestructura Social Municipal al 31 de Diciembre de 2020.

Anexo V. Subsidios y Descuentos Otorgados por Contribuciones al 31 de Diciembre 2020.

Anexo VI. Estado Analítico del Ramo 33 al 31 de Diciembre 2020.

Anexo VII. Dictamen Emitido por el Despacho de Contadores Públicos Independientes al 31 de Diciembre 2020.

Anexo VIII. Acta de Cabildo

ANEXO I

Información Contable al 31 de Diciembre 2020

a) Estado de Actividades.

Municipio de San Nicolás de los Garza, Nuevo León
Estado de Actividades
Del 1 de enero al 31 de diciembre de 2020 y 2019
(Pesos)

	2020	2019
INGRESOS Y OTROS BENEFICIOS		
Ingresos de la Gestión	595,519,513	665,293,979
Impuestos	410,184,523	432,463,703
Cuotas y Aportaciones de Seguridad Social	12,638,259	14,593,499
Contribuciones de Mejoras	0	990
Derechos	48,529,445	60,317,905
Productos	41,004,357	36,540,325
Aprovechamientos	83,162,928	121,377,557
Ingresos por Venta de Bienes y Prestación de Servicios	0	0
Participaciones, Aportaciones, Convenios, Incentivos Derivados de la Colaboración Fiscal, Fondos Distintos de Aportaciones, Transferencias, Asignaciones y Subvenciones, y Pensiones y Jubilaciones	2,121,772,589	1,766,022,327
Participaciones, Aportaciones, Convenios, Incentivos Derivados de la Colaboración Fiscal y Fondos Distintos de Aportaciones	2,079,691,513	1,722,910,710
Transferencias, Asignaciones, Subsidios y Subvenciones, y Pensiones y Jubilaciones	42,081,076	43,111,617
Otros Ingresos y Beneficios	770,479	5,329,550
Ingresos Financieros	0	0
Incremento por Variación de Inventarios	0	0
Disminución del Exceso de Estimaciones por Pérdida o Deterioro u Obsolescencia	0	0
Disminución del Exceso de Provisiones	0	0
Otros Ingresos y Beneficios Varios	770,479	5,329,550
Total de Ingresos y Otros Beneficios	2,718,062,681	2,436,645,856
GASTOS Y OTRAS PÉRDIDAS		
Gastos de Funcionamiento	1,427,881,181	1,348,397,208
Servicios Personales	538,514,540	548,269,785
Materiales y Suministros	227,781,675	212,009,582
Servicios Generales	661,584,966	588,117,851
Transferencias, Asignaciones, Subsidios y Otras Ayudas	334,724,349	256,677,055
Transferencias Internas y Asignaciones al Sector Público	0	0
Transferencias al Resto del Sector Público	55,137,999	52,920,000
Subsidios y Subvenciones	0	0
Ayudas Sociales	77,787,172	48,057,982
Pensiones y Jubilaciones	201,796,179	155,698,983
Transferencias a Fidelcomisos; Mandatos y Contratos Análogos	0	0
Transferencias a la Seguridad Social	0	0
Donativos	0	0
Transferencias al Exterior	0	0
Participaciones y Aportaciones	0	0
Participaciones	0	0
Aportaciones	0	0
Convenios	0	0
Intereses, Comisiones y Otros Gastos de la Deuda Pública	77,381,161	104,115,278
Intereses de la Deuda Pública	77,381,161	104,115,278
Comisiones de la Deuda Pública	0	0
Gastos de la Deuda Pública	0	0
Costo por Coberturas	0	0
Apoyos Financieros	0	0
Otros Gastos y Pérdidas Extraordinarias	47,427,948	67,753,545
Estimaciones, Depreciaciones, Deterioros, Obsolescencia y Amortizaciones	42,321,997	51,049,895
Provisiones	0	0
Disminución de Inventarios	0	0
Aumento por Insuficiencia de Estimaciones por Pérdida o Deterioro y Obsolescencia	0	0
Aumento por Insuficiencia de Provisiones	0	0
Otros Gastos	5,105,951	16,703,650
Inversión Pública	0	0
Inversión Pública no Capitalizable	0	0
Total de Gastos y Otras Pérdidas	1,887,414,639	1,776,943,086
Resultados del Ejercicio (Ahorro/Desahorro)	830,648,042	659,702,770

Bajo protesta de decir verdad declaramos que los Estados Financieros y sus Notas son razonablemente correctos y responsabilidad del emisor

DR. ZEFERINO SALGADO ALMAGUER
PRESIDENTE MUNICIPAL

C.P. ROBERTO BUENO FALCÓN
SÍNDICO PRIMERO

LIC. ROLANDO OLIVERIO RODRIGUEZ HERNÁNDEZ
SECRETARIO DE FINANZAS Y TESORERO MUNICIPAL

ANEXO I

Información Contable al 31 de Diciembre 2020


b) Estado de Situación Financiera


Municipio de San Nicolás de los Garza, Nuevo León
 Estado de Situación Financiera
 Al 31 de diciembre de 2020 y 2019
 (Pesos)

ACTIVO	2020	2019	PASIVO	2020	2019
Activo Circulante			Pasivo Circulante		
Efectivo y Equivalentes	289,608,057	229,844,935	Cuentas por Pagar a Corto Plazo	-2,930,930	0
Derechos a Recibir Efectivo o Equivalentes	20,401,014	11,301,914	Documentos por Pagar a Corto Plazo	0	0
Derechos a Recibir Bienes o Servicios	0	0	Porción a Corto Plazo de la Deuda Pública a Largo Plazo	0	0
Inventarios	0	0	Títulos y Valores a Corto Plazo	0	0
Almacenes	0	0	Pasivos Diferidos a Corto Plazo	0	0
Estimación por Pérdida o Deterioro de Activos Circulantes	0	0	Fondos y Bienes de Terceros en Garantía y/o Administración a Corto Plazo	0	0
Otros Activos Circulantes	0	0	Provisiones a Corto Plazo	0	0
			Otros Pasivos a Corto Plazo	0	0
Total de Activos Circulantes	310,009,071	241,146,849	Total de Pasivos Circulantes	-2,930,930	0
Activo No Circulante			Pasivo No Circulante		
Inversiones Financieras a Largo Plazo	0	0	Cuentas por Pagar a Largo Plazo	0	0
Derechos a Recibir Efectivo o Equivalentes a Largo Plazo	0	0	Documentos por Pagar a Largo Plazo	0	0
Bienes Inmuebles, Infraestructura y Construcciones en Proceso	4,724,399,943	5,631,356,233	Deuda Pública a Largo Plazo	950,106,124	988,966,443
Bienes Muebles	361,524,108	323,238,596	Pasivos Diferidos a Largo Plazo	0	0
Activos Intangibles	81,475,460	54,927,308	Fondos y Bienes de Terceros en Garantía y/o en Administración a Largo Plazo	0	0
Depreciación, Deterioro y Amortización Acumulada de Bienes	-84,838,650	-68,865,704	Provisiones a Largo Plazo	0	0
Activos Diferidos	0	0			
Estimación por Pérdida o Deterioro de Activos no Circulantes	0	0	Total de Pasivos No Circulantes	950,106,124	988,966,443
Otros Activos no Circulantes	0	0			
Total de Activos No Circulantes	5,082,560,861	5,940,656,432	Total del Pasivo	947,175,194	988,966,443
Total del Activo	5,392,569,932	6,181,803,281	HACIENDA PÚBLICA/ PATRIMONIO		
			Hacienda Pública/Patrimonio Contribuido	258,528	258,528
			Aportaciones	258,528	258,528
			Donaciones de Capital	0	0
			Actualización de la Hacienda Pública / Patrimonio	0	0
			Hacienda Pública/Patrimonio Generado	4,445,136,209	5,192,578,310
			Resultados del Ejercicio (Ahorro / Desahorro)	830,648,042	659,702,770
			Resultados de Ejercicios Anteriores	3,624,366,286	2,964,663,516
			Revalúos	0	0
			Reservas	0	0
			Rectificaciones de Resultados de Ejercicios Anteriores	-9,878,119	1,568,212,024
			Exceso o insuficiencia en la Actualización de la Hacienda Pública/Patrimonio	0	0
			Resultado por Posición Monetaria	0	0
			Resultado por Tenencia de Activos no Monetarios	0	0
			Total Hacienda Pública/ Patrimonio	4,445,394,738	5,192,836,838
			Total del Pasivo y Hacienda Pública / Patrimonio	5,392,569,932	6,181,803,281

Bajo protesta de decir verdad declaramos que los Estados Financieros y sus Notas son razonablemente correctos y responsabilidad del emisor


 DR. ZEFERINO SALGADO ALMAGUER
 PRESIDENTE MUNICIPAL


 C.P. ROBERTO BUENO FALCÓN
 SÍNDICO PRIMERO


 LIC. ROLANDO OLIVERIO RODRÍGUEZ HERNÁNDEZ
 SECRETARIO DE FINANZAS Y TESORERO MUNICIPAL

ANEXO I

Información Contable al 31 de Diciembre 2020

c) Estado de Variación en la Hacienda Publica.

Municipio de San Nicolás de los Garza, Nuevo León
 Estado de Variación en la Hacienda Pública
 Del 1 de enero al 31 de diciembre de 2020
 (pesos)

Concepto	Hacienda Pública/Patrimonio Contribuido	Hacienda Pública/Patrimonio Generado de Ejercicios Anteriores	Hacienda Pública/Patrimonio Generado del Ejercicio	Exceso o Insuficiencia en la Actualización de la Hacienda Pública / Patrimonio	Total
Hacienda Pública / Patrimonio Contribuido Neto de 2019	258,528				258,528
Aportaciones	258,528				258,528
Donaciones de Capital	0				0
Actualización de la Hacienda Pública/Patrimonio	0				0
Hacienda Pública / Patrimonio Generado Neto de 2019		4,532,875,540	659,702,770		5,192,578,310
Resultados del Ejercicio (Ahorro/Desahorro)			659,702,770		659,702,770
Resultados de Ejercicios Anteriores		2,964,663,516			2,964,663,516
Revalúos		0			0
Reservas		0			0
Rectificaciones de Resultados de Ejercicios Anteriores		1,568,212,024			1,568,212,024
Exceso o Insuficiencia en la Actualización de la Hacienda Pública / Patrimonio Neto de 2019				0	0
Resultado por Posición Monetaria				0	0
Resultado por Tenencia de Activos No Monetarios				0	0
Hacienda Pública/Patrimonio Neto Final de 2019	258,528	4,532,875,540	659,702,770	0	5,192,836,838
Cambios en la Hacienda Pública / Patrimonio Contribuido de Neto de 2020	0				0
Aportaciones	0				0
Donaciones de Capital	0				0
Actualización de la Hacienda Pública/Patrimonio	0				0
Variaciones de la Hacienda Pública / Patrimonio Generado Neto de 2020		659,702,770	-1,407,144,870		-747,442,100
Resultados del Ejercicio (Ahorro/Desahorro)			830,648,042		830,648,042
Resultados de Ejercicios Anteriores		659,702,770	-659,702,770		0
Revalúos			0		0
Reservas			0		0
Rectificaciones de Resultados de Ejercicios Anteriores			-1,578,090,143		-1,578,090,143
Cambios en el Exceso o Insuficiencia en la Actualización de la Hacienda Pública / Patrimonio Neto de 2020				0	0
Resultado por Posición Monetaria				0	0
Resultado por Tenencia de Activos No Monetarios				0	0
Hacienda Pública / Patrimonio Neto Final de 2020	258,528	5,192,578,310	-747,442,100	0	4,445,394,738

Bajo protesta de decir verdad declaramos que los Estados Financieros y sus Notas son razonablemente correctos y responsabilidad del emisor

DR. ZEFERINO SALGADO ALMAGUER
 PRESIDENTE MUNICIPAL

C.P. ROBERTO BUENO FALCÓN
 SÍNDICO PRIMERO

LIC. ROLANDO OLIVERIO RODRÍGUEZ HERNÁNDEZ
 SECRETARIO DE FINANZAS Y TESORERO MUNICIPAL

ANEXO I

Información Contable al 31 de Diciembre 2020

d) Estado de Cambios en la Situación Financiera.

Municipio de San Nicolás de los Garza, Nuevo León
 Estado de Cambios en la Situación Financiera
 Del 1 de enero al 31 de diciembre de 2020
 (Pesos)

	Origen	Aplicación
ACTIVO	922,929,235	133,695,886
<i>Activo Circulante</i>	0	68,862,222
Efectivo y Equivalentes	0	59,763,121
Derechos a Recibir Efectivo o Equivalentes	0	9,099,101
Derechos a Recibir Bienes o Servicios	0	0
Inventarios	0	0
Almacenes	0	0
Estimación por Pérdida o Deterioro de Activos Circulantes	0	0
Otros Activos Circulantes	0	0
<i>Activo No Circulante</i>	922,929,235	64,833,664
Inversiones Financieras a Largo Plazo	0	0
Derechos a Recibir Efectivo o Equivalentes a Largo Plazo	0	0
Bienes Inmuebles, Infraestructura y Construcciones en Proceso	906,956,289	0
Bienes Muebles	0	38,285,512
Activos Intangibles	0	26,548,152
Depreciación, Deterioro y Amortización Acumulada de Bienes	15,972,946	0
Activos Diferidos	0	0
Estimación por Pérdida o Deterioro de Activos no Circulantes	0	0
Otros Activos no Circulantes	0	0
PASIVO	0	41,791,249
<i>Pasivo Circulante</i>	0	2,930,930
Cuentas por Pagar a Corto Plazo	0	2,930,930
Documentos por Pagar a Corto Plazo	0	0
Porción a Corto Plazo de la Deuda Pública a Largo Plazo	0	0
Títulos y Valores a Corto Plazo	0	0
Pasivos Diferidos a Corto Plazo	0	0
Fondos y Bienes de Terceros en Garantía y/o Administración a Corto Plazo	0	0
Provisiones a Corto Plazo	0	0
Otros Pasivos a Corto Plazo	0	0
<i>Pasivo No Circulante</i>	0	38,860,319
Cuentas por Pagar a Largo Plazo	0	0
Documentos por Pagar a Largo Plazo	0	0
Deuda Pública a Largo Plazo	0	38,860,319
Pasivos Diferidos a Largo Plazo	0	0
Fondos y Bienes de Terceros en Garantía y/o en Administración a Largo Plazo	0	0
Provisiones a Largo Plazo	0	0
HACIENDA PÚBLICA/ PATRIMONIO	830,648,042	1,578,090,143
<i>Hacienda Pública/Patrimonio Contribuido</i>	0	0
Aportaciones	0	0
Donaciones de Capital	0	0
Actualización de la Hacienda Pública / Patrimonio	0	0
<i>Hacienda Pública/Patrimonio Generado</i>	830,648,042	1,578,090,143
Resultados del Ejercicio (Ahorro / Desahorro)	170,945,272	0
Resultados de Ejercicios Anteriores	659,702,770	0
Revalúos	0	0
Reservas	0	0
Rectificaciones de Resultados de Ejercicios Anteriores	0	1,578,090,143
<i>Exceso o Insuficiencia en la Actualización de la Hacienda Pública/Patrimonio</i>	0	0
Resultado por Posición Monetaria	0	0
Resultado por Tenencia de Activos no Monetarios	0	0

Bajo protesta de decir verdad declaramos que los Estados Financieros y sus Notas son razonablemente correctos y responsabilidad del emisor

DR. ZEFERINO SALGADO ALMAGUER
 PRESIDENTE MUNICIPAL

C.P. ROBERTO BUENO FALCÓN
 SÍNDICO PRIMERO

LIC. ROLANDO OLIVERO RODRIGUEZ HERNANDEZ
 SECRETARIO DE FINANZAS Y TESORERO MUNICIPAL

ANEXO I

Información Contable al 31 de Diciembre 2020

e) Estado de Flujo de Efectivo.

Municipio de San Nicolás de los Garza, Nuevo León
 Estado de Flujos de Efectivo
 Del 1 de enero al 31 de diciembre de 2020 y 2019
 (Pesos)

Concepto	2020	2019
Flujos de Efectivo de las Actividades de Operación		
Origen	2,718,062,681	2,436,645,856
Impuestos	410,184,623	432,463,703
Cuotas y Aportaciones de Seguridad Social	12,638,259	14,593,499
Contribuciones de mejoras	0	990
Derechos	48,529,446	60,317,905
Productos	41,004,357	36,540,325
Aprovechamientos	83,162,928	121,377,557
Ingresos por Venta de Bienes y Prestación de Servicios	0	0
Participaciones, Aportaciones, Convenios, Incentivos Derivados de la Colaboración Fiscal y Fondos Distintos de Aportaciones	2,079,891,513	1,722,910,710
Transferencias, Asignaciones, Subsidios y Subvenciones, y Pensiones y Jubilaciones	42,081,076	43,111,617
Otros Orígenes de Operación	770,479	5,329,550
Aplicación	1,887,414,839	1,776,943,086
Servicios Personales	538,514,540	548,269,765
Materiales y Suministros	227,781,675	212,009,582
Servicios Generales	661,584,966	586,117,861
Transferencias Internas y Asignaciones al Sector Público	0	0
Transferencias al resto del Sector Público	55,137,999	52,920,090
Subsidios y Subvenciones	0	0
Ayudas Sociales	77,787,172	48,057,982
Pensiones y Jubilaciones	201,799,179	155,698,983
Transferencias a Fideicomisos, Mandatos y Contratos Análogos	0	0
Transferencias a la Seguridad Social	0	0
Donativos	0	0
Transferencias al Exterior	0	0
Participaciones	0	0
Aportaciones	0	0
Convenios	0	0
Otras Aplicaciones de Operación	124,809,109	171,868,823
Flujos Netos de Efectivo por Actividades de Operación	830,648,042	659,702,770
Flujos de Efectivo de las Actividades de Inversión		
Origen	922,929,235	28,763,165
Bienes Inmuebles, Infraestructura y Construcciones en Proceso	906,956,289	0
Bienes Muebles	0	0
Otros Orígenes de Inversión	15,972,946	28,763,165
Aplicación	64,833,664	645,339,374
Bienes Inmuebles, Infraestructura y Construcciones en Proceso	0	522,345,812
Bienes Muebles	38,285,512	93,766,797
Otras Aplicaciones de Inversión	26,548,152	29,226,765
Flujos Netos de Efectivo por Actividades de Inversión	858,095,571	-616,576,209
Flujo de Efectivo de las Actividades de Financiamiento		
Origen	0	55,481,123
Endeudamiento Neto	0	0
Interno	0	0
Externo	0	0
Otros Orígenes de Financiamiento	0	55,481,123
Aplicación	1,628,980,492	248,057,149
Servicios de la Deuda	41,791,249	243,175,823
Interno	41,791,249	243,175,823
Externo	0	0
Otras Aplicaciones de Financiamiento	1,587,189,243	4,881,326
Flujos netos de Efectivo por Actividades de Financiamiento	-1,628,980,492	-192,576,026
Incremento/Disminución Neta en el Efectivo y Equivalentes al Efectivo	59,763,121	-149,449,465
Efectivo y Equivalentes al Efectivo al inicio del Ejercicio	229,844,935	379,294,400
Efectivo y Equivalentes al Efectivo al final del Ejercicio	289,608,057	229,844,935

Bajo protesta de decir verdad declaramos que los Estados Financieros y sus Notas son razonablemente correctos y responsabilidad del emisor

DR. ZEFERINO SALGADO ALMAGUER
 PRESIDENTE MUNICIPAL

C.P. ROBERTO BUENO FALCÓN
 SÍNDICO PRIMERO

LIC. ROBERTO OLIVERIO RODRÍGUEZ HERNÁNDEZ
 SECRETARIO DE FINANZAS Y TESORERO MUNICIPAL

ANEXO I

Información Contable al 31 de Diciembre 2020

g) Notas a los Estados Financieros.

MUNICIPIO DE SAN NICOLÁS DE LOS GARZA, NUEVO LEÓN
NOTAS DE LOS ESTADOS FINANCIEROS AL 31 DE DICIEMBRE DE 2020 y 2019
(CIFRAS EN PESOS)

a) NOTAS DE DESGLOSE

I) NOTAS AL ESTADO DE SITUACIÓN FINANCIERA

Activo

Efectivo y Equivalentes

1. Al 31 de diciembre del 2020 y 2019, este rubro se integra como sigue:

	<u>2020</u>	<u>2019</u>
Efectivo	\$ 257,457	\$ 100,059
Bancos/Tesorería	289,260,359	229,775,605
Inversiones Temporales	<u>90,241</u>	<u>-30,729</u>
	<u>\$ 289,608,057</u>	<u>\$ 229,844,935</u>

Derechos a recibir Efectivo y Equivalentes y Bienes o Servicios a Recibir

2. Al 31 de diciembre de 2020 y 2019, este rubro se integra como sigue:

	<u>2020</u>	<u>2019</u>
Deudores Diversos por Cobrar A Corto Plazo	\$ <u>20,401,014</u>	\$ <u>11,301,914</u>

Bienes Disponibles para su Transformación o Consumo (inventarios)

3. El Municipio no presenta saldos en el rubro correspondiente.

Inversiones Financieras

4. El Municipio no presenta saldos en el rubro correspondiente.

Bienes Muebles, Inmuebles e Intangibles

Al 31 de diciembre del 2020 y 2019, este rubro se integra como sigue:

5. Bienes Inmuebles, Infraestructura y Construcciones en Proceso

	2020	2019
Terrenos	\$ 2,722,500,682	\$ 2,721,360,682
Edificios No Habitacionales	26,194,784	26,194,784
Construcciones en Proceso en Bienes de Dominio Público	1,808,620,855	2,564,550,336
Construcciones en Proceso de Bienes Propios	167,083,622	319,250,431
	<u>\$ 4,724,399,943</u>	<u>\$ 5,631,356,233</u>

Bienes Muebles

Mobiliario y Equipo de Administración	\$ 60,132,362	\$ 62,482,812
Mobiliario y Equipo Educativo y Recreativo	8,044,239	6,005,851
Equipos e Instrumental Médico y de Laboratorio	4,817,269	2,167,254
Vehículos y Equipo Terrestre	239,554,948	205,705,125
Equipo de Defensa y Seguridad	3,502,984	550,000
Maquinaria, Otros Equipos y Herramienta	44,757,306	46,327,554
Activos Biológicos	715,000	0
	<u>\$ 361,524,108</u>	<u>\$ 323,238,596</u>

6. Activos Intangibles

Software	\$ 67,771,467	\$ 48,965,849
Licencias	13,703,993	5,961,459
	<u>\$ 81,475,460</u>	<u>\$ 54,927,308</u>

La depreciación y amortización acumuladas del activo no circulante queda como a continuación se describe:

Depreciación, deterioro y amortización acumulada de bienes: -\$84,838,650

Estimaciones y Deterioros

7. El Municipio no presenta saldos en el rubro correspondiente.

Otros Activos

8. El Municipio no presenta saldos en el rubro correspondiente.

Pasivo

Cuentas por Pagar a Corto Plazo

9. Al 31 de diciembre de 2020 y 2019 este rubro se integra como sigue:

	2020	2019
Proveedores por Pagar a Corto Plazo	\$ -14,651	\$ 0
Contratistas por Obras Públicas por Pagar a Corto Plazo	0	0
Retenciones y Contribuciones por Pagar a Corto Plazo	-2,914,158	0
Otras Cuentas por Pagar a Corto Plazo	<u>-2,121</u>	<u>0</u>
	<u>\$ -2,930,930</u>	<u>\$ 0</u>

Porción a Corto Plazo de la Deuda Pública a Largo Plazo

10. Al 31 de diciembre del 2020 y 2019, este rubro se integra como sigue:

	2020	2019
Préstamo BAJIO	\$ 0	\$ 0
Préstamo AFIRME 250 MP	0	0
Préstamo AFIRME 40 MP	0	0
	<u>\$ 0</u>	<u>\$ 0</u>

Deuda Pública a Largo Plazo

11. Al 31 de diciembre de 2020, se integra de la siguiente manera:

	2020
Banco Afirme, S.A. crédito simple con vencimiento en 2036, con una TIIE aplicada periódicamente de acuerdo con la publicación del Banco de México	<u>\$ 240,340,000</u>
Banco de Bajío	<u>\$ 670,980,684</u>
Banco Afirme, S.A. crédito simple con vencimiento en 2037, con una TIIE aplicada periódicamente de acuerdo con la publicación del Banco de México	<u>\$ 38,785,440</u>
Total	<u>\$ 950,106,124</u>

Fondos de Bienes de Terceros en Administración y/o en Garantía a corto y largo plazo

12. El Municipio no presenta saldos en los rubros correspondientes.

Pasivos diferidos a corto y largo plazo

13. El Municipio no presenta saldos en los rubros correspondientes.

II) Notas al Estado de Actividades

14. Los ingresos de Gestión del 1º de Enero al 31 de diciembre de 2020 y 2019, se integra como sigue:

	2020	2019
Impuestos		
Impuestos Sobre los Ingresos	\$ 0	\$ 11,028,923
Impuestos Sobre el Patrimonio	400,143,272	410,191,737
Accesorios de Impuestos	10,041,351	11,243,043
	<u>\$ 410,184,623</u>	<u>\$ 432,463,703</u>
Cuotas y Aportaciones de Seguridad Social		
Otras Cuotas y Aportaciones para la Seguridad Social	\$ 12,638,259	\$ 14,593,499
Contribuciones de Mejora		
Contribuciones de Mejora	\$ 0	\$ 990
Derechos		
Derechos por el Uso, Goce, Aprovechamiento o exportación de Bienes de Dominio Público	\$ 7,984,057	\$ 10,768,225
Derechos por Prestación de Servicios	26,151,197	31,104,552
Accesorios de Derechos	650,137	1,526,571
Otros Derechos	13,744,055	16,918,557
	<u>\$ 48,529,446</u>	<u>\$ 60,317,905</u>
Productos		
Productos	\$ 41,004,357	\$ 35,973,795
Productos no Comprendidos en la Ley Ingresos Vigente, Causados en Ejercicios Fiscales Pendientes de Liquidación o Pago	0	566,530
	<u>\$ 41,004,357</u>	<u>\$ 36,540,325</u>

Aprovechamientos		
Multas	\$ 78,825,312	\$ 99,415,278
Indemnizaciones	74,630	953,812
Accesorios de Aprovechamientos	1,577,381	744,008
Otros Aprovechamientos	<u>2,685,605</u>	<u>20,264,459</u>
	\$ <u>83,162,928</u>	\$ <u>121,377,557</u>

Total Ingresos de Gestión	\$ <u>595,519,613</u>	\$ <u>665,293,979</u>
----------------------------------	-----------------------	-----------------------

15. Participaciones, Aportaciones, Convenios, Incentivos Derivados de la Colaboración Fiscal, Fondos Distintos de Aportaciones, Transferencias, Asignaciones y Subvenciones, y Pensiones y Jubilaciones del 1º de Enero al 31 de diciembre de 2020 y 2019, se integra como sigue:

Participaciones, Aportaciones, Convenios, Incentivos Derivados de la Colaboración Fiscal y Fondos Distintos de Aportaciones

Participaciones	\$ 671,544,338	\$ 681,931,555
Aportaciones	329,962,381	320,598,351
Convenios	<u>1,078,184,794</u>	<u>720,380,804</u>
	\$ <u>2,079,691,513</u>	\$ <u>1,722,910,710</u>

Transferencias, Asignaciones, Subsidios y Subvenciones, y Pensiones y Jubilaciones

Transferencias y Asignaciones	\$ <u>42,081,076</u>	\$ <u>43,111,617</u>
-------------------------------	----------------------	----------------------

Total de Participaciones, Aportaciones, Convenios, Incentivos Derivados de la Colaboración Fiscal, Fondos Distintos de Aportaciones, Transferencias, Asignaciones y Subvenciones, y Pensiones y Jubilaciones

	\$ <u>2,121,772,589</u>	\$ <u>1,766,022,327</u>
--	-------------------------	-------------------------

Otros Ingresos y Beneficios

Otros Ingresos y Beneficios Varios	\$ <u>770,479</u>	\$ <u>5,329,550</u>
------------------------------------	-------------------	---------------------

Total de Ingresos y Otros Beneficios	\$ <u>2,718,062,681</u>	\$ <u>2,436,645,856</u>
---	-------------------------	-------------------------

Conforme a la Ley de Coordinación Fiscal, el Municipio recibe sus participaciones de la Federación a través del Estado. La Ley de Egresos del Estado de Nuevo León, establece que corresponderá a los municipios el 100% de las cantidades que perciba el Estado por concepto del Fondo de Fomento Municipal, y el 20% de las cantidades que perciba el Estado por los siguientes conceptos:

Participaciones federales del fondo general de participaciones.

- a) Impuesto sobre automóviles nuevos.
- b) Impuesto especial sobre producción y servicios.
- c) Fondo de fiscalización.

Así también, los Municipios reciben el 30% de las cantidades que recaude el Estado por concepto del Impuesto sobre Tenencia o Uso de Vehículos. Este impuesto se distribuye conforme a lo señalado en la Ley de Egresos del Estado de Nuevo León.

Adicionalmente el Municipio recibe participaciones por concepto de Derechos de control Vehicular, conforme a lo establecido en la Ley de Egresos del Estado de Nuevo León.

Gastos y Otras Pérdidas:

16. Los gastos del 1º de Enero al 31 de diciembre de 2020 y 2019 se integra como sigue:

	2020	2019
Servicios Personales		
Remuneraciones al Personal de Carácter Permanentes	\$ 357,818,440	\$ 363,330,936
Remuneraciones Adicionales y Especiales	92,648,691	94,423,660
Seguridad Social	10,075,068	7,804,805
Otras Prestaciones Sociales y Económicas	41,484,511	55,496,577
Pago de Estímulos a Servidores Públicos	<u>36,487,830</u>	<u>27,213,787</u>
	<u>\$ 538,514,540</u>	<u>\$ 548,269,765</u>
Materiales y Suministros		
Materiales de Administración, Emisión de Documentos Artículos Oficiales	\$ 12,292,223	\$ 11,714,915
Alimentos y Utensilios	2,630,496	3,601,429
Materiales y Artículos de Construcción y de Reparación	92,691,581	94,410,496
Productos Químicos, Farmacéuticos y de Laboratorio	30,611,092	18,587,538
Combustibles, Lubricantes y Aditivos	59,487,980	55,908,720
Vestuario, Blancos, Prendas de Protección y Artículos Deportivos	10,824,181	10,859,784
Materiales y Suministros para Seguridad	1,664,987	4,799,515
Herramientas, Refacciones y Accesorios Menores	<u>17,579,135</u>	<u>12,127,185</u>
	<u>\$ 227,781,675</u>	<u>\$ 212,009,582</u>

Servicios Generales		
Servicios Básicos	\$ 84,929,934	\$ 102,134,367
Servicios de Arrendamiento	50,986,934	27,775,089
Servicios Profesionales, Científicos y Técnicos		
Otros Servicios	131,460,563	97,717,903
Servicios Financieros, Bancarios y Comerciales	43,254,799	28,621,456
Servicios de Instalación, Reparación		
Mantenimiento y Conservación	301,556,389	253,034,763
Servicios de Comunicación Social y Publicidad	17,759,957	16,601,473
Servicios de Traslado y Viáticos	110,508	704,350
Servicios Oficiales	12,315,782	44,204,286
Otros Servicios Generales	19,207,100	17,324,174
	<u>\$ 661,584,966</u>	<u>\$ 588,117,861</u>
Total Gastos de Funcionamiento	<u>\$ 1,427,881,181</u>	<u>\$ 1,348,397,208</u>
Transferencias, Asignaciones, Subsidios y Otras Ayudas		
Transferencias al Resto del Sector Público	\$ 55,137,999	\$ 52,920,090
Ayudas Sociales	77,787,172	48,057,982
	<u>201,799,179</u>	<u>155,698,983</u>
Pensiones y Jubilaciones	<u>\$ 334,724,349</u>	<u>\$ 256,677,055</u>
Intereses, Comisiones y Otros Gastos de la Deuda Pública		
Intereses de la Deuda Pública	\$ <u>77,381,161</u>	\$ <u>104,115,278</u>
Comisiones de la Deuda Pública	<u>0</u>	<u>0</u>
	<u>\$ 77,381,161</u>	<u>\$ 104,115,278</u>
Otros Gastos y Pérdidas Extraordinarias		
Estimaciones, Depreciaciones, Deterioros, Obsolescencia y Amortizaciones	\$ <u>42,321,997</u>	\$ <u>51,049,895</u>
Otros Gastos	<u>5,105,951</u>	<u>16,703,650</u>
	<u>\$ 47,427,948</u>	<u>\$ 67,753,545</u>
Total de Gastos y Otras Pérdidas	<u>\$ 1,887,414,639</u>	<u>\$ 1,776,943,086</u>

III) Notas al Estado de Variación en la Hacienda Pública

17. Se informa que del 01 de enero al 31 de diciembre del 2020 no hubo modificaciones al patrimonio contribuido por tipo, naturaleza y monto.

18. El saldo al 31 de diciembre del 2020 de la Hacienda Pública/Patrimonio Generado de Ejercicios Anteriores se reporta en \$5,192,578,310 así mismo Hacienda Pública/Patrimonio Generado del Ejercicio -\$747,442,100 generando un total de Hacienda Pública / Patrimonio Neto Final de 2020 \$4,445,394,738

El patrimonio del Municipio se constituye por los siguientes conceptos:

- I. Los ingresos que perciba en el desarrollo de su objeto y en el ejercicio de sus atribuciones.
- II. Los recursos que en su caso le otorgue la Federación para el cumplimiento de sus funciones con cargo al Presupuesto de Egresos de la Federación del ejercicio fiscal que corresponda.
- III. Los donativos de toda especie que pueda recibir legalmente.
- IV. En general, los demás bienes y los derechos que por cualquier título adquiera legalmente.

IV) NOTAS AL ESTADO DE FLUJOS DE EFECTIVO

Efectivo y equivalentes

19. El análisis de los saldos inicial y final que figuran en la última parte del Estado de Flujo de Efectivo en la cuenta de efectivo y equivalentes es como sigue:

CUENTA	ACTIVO	Al 31 diciembre 2020	Al 31 diciembre 2019
	ACTIVO CIRCULANTE		
1110	EFFECTIVO Y EQUIVALENTES	\$289,608,057	\$229,844,935
1111	EFFECTIVO	\$257,457	\$100,059
1112	BANCOS/TESORERÍA	\$289,260,359	\$229,775,605
1113	BANCOS/DEPENDENCIAS Y OTROS	\$0.00	\$0.00
1114	INVERSIONES TEMPORALES (HASTA 3 MESES)	\$90,241	\$-30,729
1115	FONDOS CON AFECTACIÓN ESPECÍFICA	\$0	\$0
1116	DEPÓSITOS DE FONDOS DE TERCEROS EN GARANTÍA Y/O ADMINISTRACIÓN	\$0	\$0
1119	OTROS EFECTIVOS Y EQUIVALENTES	\$0	\$0

b) NOTAS DE MEMORIA (CUENTAS DE ORDEN)

Las cuentas de orden se utilizan para registrar movimientos de valores que no afecten o modifiquen el balance del ente contable, sin embargo, su incorporación en libros es necesaria con fines de recordatorio contable, de control y en general sobre los aspectos administrativos, o bien, para consignar sus derechos o responsabilidades contingentes que puedan, o no, presentarse en el futuro.

Cuentas de Orden Contables

20. Contables:

A la fecha al 31 de diciembre del 2020 no ha sido necesaria la creación de cuentas de Orden Contables.

Cuentas de Orden Presupuestarias:

21. Presupuestarias:

Ley de Ingresos

Ley de Ingresos Estimada

Ley de Ingresos por Ejecutar

Modificaciones a la Ley de Ingresos Estimada

Ley de Ingresos Devengada

Ley de Ingresos Recaudada

Presupuesto de Egresos

Presupuesto de Egresos Aprobado

Presupuesto de Egresos por Ejercer

Modificaciones al Presupuesto de Egresos Aprobado

Presupuesto de Egresos Comprometido

Presupuesto de Egresos Devengado

Presupuesto de Egresos Ejercido

Presupuesto de Egresos Pagado

El presupuesto de ingresos para el ejercicio 2020 asciende a \$1,925,278,427 y fue publicado en el Periódico Oficial del Estado de Nuevo León el 30 de Diciembre de 2019.

El R. Ayuntamiento aprobó el presupuesto de egresos para el ejercicio 2020, el cual asciende a \$1,925,278,427 y fue publicado en el Periódico Oficial del Estado de Nuevo León, el 25 de Diciembre de 2019.

El R. Ayuntamiento el día 29 de enero del 2020 aprobó la primera modificación del presupuesto de ingresos para el ejercicio 2020, el cual asciende a \$2,390,278,424

El R. Ayuntamiento el día 29 de enero del 2020 aprobó la primera modificación del presupuesto de egresos para el ejercicio 2020, el cual asciende a \$2,390,278,424 y fue publicado en el Periódico Oficial del Estado de Nuevo León, el 07 de febrero de 2020.

El R. Ayuntamiento en su cuadragésima séptima sesión ordinaria el día 30 de septiembre del 2020 aprobó la segunda modificación del presupuesto de ingresos para el ejercicio 2020, el cual asciende a un total de \$2,773,839,210.

El R. Ayuntamiento en su quincuagésima tercera sesión ordinaria el día 17 de diciembre del 2020 aprobó la tercera modificación del presupuesto de ingresos para el ejercicio 2020, el cual asciende a un total de \$2,933,839,210.

c) NOTAS DE GESTIÓN ADMINISTRATIVA

22. Introducción

Los Estados Financieros del Municipio de San Nicolás de los Garza, proveen de información financiera a los principales usuarios de la misma, al Congreso y a los ciudadanos.

El objetivo del presente documento es la revelación del contexto y de los aspectos económicos-financieros más relevantes que influyen en las decisiones del período, y que son considerados en la elaboración de los estados financieros para la mayor comprensión de los mismos y sus particularidades.

De esta manera, se informa y explica la respuesta del Municipio a las condiciones relacionadas con la información financiera de cada período de gestión; además, de exponer aquellas políticas que podrían afectar la toma de decisiones en períodos posteriores.

23. Panorama Económico y Financiero

El Gobierno Municipal de San Nicolás de los Garza, Nuevo León, opera mediante la recepción y generación de recursos que provienen tanto de fuentes propias, del Estado, de la Federación y de Fuentes de Financiamiento provenientes principalmente de la banca comercial y privada. Estos Ingresos son aprobados por el H. Congreso del Estado, a solicitud del mismo Municipio y en base a un proyecto que remite al mismo en el mes de noviembre. Posteriormente y una vez autorizado el Presupuesto de Ingresos, el Municipio aprueba su Presupuesto de Egresos para el ejercicio fiscal orientado al cumplimiento de los objetivos plasmados en el Plan Municipal de Desarrollo.

24. Autorización e Historia

La historia de los inicios de San Nicolás de los Garza, Nuevo León, está estrechamente ligada a los acontecimientos derivados de la fundación de Monterrey, ocurrida el 20 de septiembre de 1596.

A partir de 1925, las gestiones municipales eran de dos años, en 1943 se ampliaron a períodos de tres años, posteriormente, de 1970 a 1974 volvieron a ser de dos años y después de esta fecha y hasta la actualidad la administración dura un trienio.

25. Organización y Objeto Social

El Municipio de San Nicolás de los Garza es un Ente Público, que tiene origen en el Artículo 115 de la Constitución Política de los Estados Unidos Mexicanos y que para su funcionamiento es Regulado por la Ley de Gobierno Municipal del Estado de Nuevo León, emitida por el H. Congreso del Estado.

Los impuestos a que está obligado a retener el Municipio, están sujetos a revisión por parte de las autoridades fiscales federales correspondientes.

26. Bases de Preparación de los Estados Financieros

Los estados financieros adjuntos del Municipio se prepararon de conformidad con las siguientes disposiciones normativas que le son aplicables en su carácter de Ayuntamiento del Municipio:

- a) Las disposiciones vigentes de la Ley General de Contabilidad Gubernamental (LGCG).
- b) Las Normas Internacionales de Contabilidad para el Sector Público (NICSP) emitidas por la Junta de Normas Internacionales de Contabilidad del Sector Público (International Public Sector Accounting Standards Board, International Federation Accounting Committee);
- c) Las Normas de Información Financiera del Consejo Mexicano para la Investigación y Desarrollo de Normas de Información Financiera (CINIF).

El 31 de diciembre de 2008 fue publicada en el Diario Oficial de la Federación la Ley General de Contabilidad Gubernamental, que tiene como objeto establecer los criterios generales que regirán la Contabilidad Gubernamental y la emisión de información financiera de los entes públicos, con el fin de lograr su adecuada armonización, para facilitar a los entes públicos el registro y la fiscalización de los activos, pasivos, ingresos y gastos y, en general, contribuir a medir la eficacia, economía y eficiencia del gasto e ingreso públicos.

La LGCG es de observancia obligatoria para los poderes Ejecutivos, Legislativo y Judicial de la Federación, Entidades Federativas; los Ayuntamientos de los Municipios; los órganos político administrativos de las demarcaciones territoriales del Distrito Federal; las entidades de la administración pública paraestatal, ya sean federales, estatales o municipales y los órganos autónomos federales y estatales.

Los entes públicos deberán generar y presentar periódicamente, conforme con lo establecido en la Ley General de Contabilidad Gubernamental y las resoluciones del CONAC, los siguientes estados e información financiera:

ANEXOS:

- Estado de Situación Financiera.
- Estado de Actividades.
- Estado de Variaciones en la Hacienda Pública / Patrimonio.
- Estado de Flujo de Efectivo.
- Estado de Cambios en la Situación Financiera.
- Estado Analítico de Activo.
- Estado Analítico de la Deuda y Otros Pasivos.
- Informe sobre Pasivos Contingentes.
- Notas a los Estados Financieros.
- Estado Analítico de Ingresos.
- Estado Analítico del Ejercicio del Presupuesto de Egresos por Clasificación por Objeto del Gasto (Capítulo y Concepto).
- Estado Analítico del Ejercicio del Presupuesto de Egresos por Clasificación Económica (Tipo de Gasto).
- Estado Analítico del Ejercicio del Presupuesto de Egresos por Clasificación Administrativa.
- Estado Analítico del Ejercicio del Presupuesto de Egresos por Clasificación Funcional (Finalidad y Función).
- Gasto por Categoría Programática.

27. Políticas Contabilidad Significativas

Las políticas contables más representativas utilizadas por el Municipio, para la preparación de sus estados financieros, se resumen a continuación:

- a) **Efectivo y equivalentes de efectivo.** Consisten principalmente en depósitos bancarios en cuentas de cheques e inversiones en valores a corto plazo, de gran liquidez, fácilmente convertibles en efectivo y sujetos a riesgos poco significativos de cambios en valor. El efectivo se presenta a valor nominal.
- b) **Bienes inmuebles, infraestructura y bienes muebles.** Los bienes inmuebles, infraestructura y bienes muebles se expresan a su costo histórico. La depreciación se calcula por el método de la línea recta aplicando valores de los activos, las tasas de depreciación se indican en la **Nota 29**, sin embargo al 31 de diciembre de 2020, se efectuaron las depreciaciones solo de los bienes muebles que se obtuvieron como resultado de la conciliación físico-contable.
- c) **Impuestos.** El Municipio no es sujeto al pago del Impuesto Sobre la Renta (ISR), por lo tanto no se determina impuesto causado y/o diferido por ISR, como es requerido por la NIF D-4 "Impuestos a utilidad".

La Ley del Impuesto Sobre la Renta establece que estos Entes sólo tendrán la obligación de retener y enterar el impuesto cuando hagan pagos a terceros, así como de exigir documentación que reúna requisitos fiscales, en los términos de esa Ley.

d) **Beneficios a los empleados.** Los beneficios como sueldos, tiempo extra, vacaciones, días festivos y permisos de ausencia con goce de sueldo entre otros, se reconocen en los resultados conforme se devengan y sus pasivos se expresan a valor nominal.

Al 31 de diciembre del 2020 no se tiene creada ninguna provisión por este concepto, por lo que dicha obligación laboral se cargará a gastos cuando se tenga la obligación de pagarla y se encuentra contemplada en el presupuesto de egresos.

e) **Ahorro neto del ejercicio.** El ahorro neto del ejercicio representará el resultado de la actuación total del Municipio durante el período que se presenta.

f) **Uso de estimaciones.** La preparación de los estados Financieros de conformidad con las disposiciones emitidas por el Consejo Nacional de Armonización Contable (CONAC), requiere del uso de estimaciones en la valuación de algunos de sus renglones, los resultados que finalmente se obtengan pueden diferir de dichas estimaciones.

g) **Diferencias cambiarias.** El Municipio no cuenta con Activos ni Pasivos en moneda extranjera.

h) **Cambios en políticas contables y corrección de errores.** El principal cambio en la política contable, es el reconocimiento de los gastos de acuerdo a los momentos contables descritos en la normatividad correspondiente, el cual tiene un efecto significativo en el presupuesto de egresos de 2020, ya que antes se consideraban los gastos en base a flujo de efectivo.

28. Posición en Moneda Extranjera y Protección por Riesgo Cambiario

El municipio no tiene activos o pasivos en moneda extranjera.

29. Reporte Analítico del Activo

De conformidad con las Principales Reglas de Registro y Valoración del Patrimonio (Elementos Generales) publicadas en el Diario Oficial de la Federación (DOF) el 08 de Agosto de 2013 y con las Reglas Específicas del Registro y Valoración del Patrimonio publicadas en el DOF el 27 de diciembre de 2017, la estimación de la vida útil de un bien será una cuestión de criterio basada en la experiencia que el ente público tenga con activos similares o de la aplicación.

En base a lo anterior, los parámetros de vida útil o porcentajes de depreciación, deterioro o amortización utilizados en los diferentes tipos de activos son los siguientes:

CONCEPTO	Años de vida útil	% de depreciación anual
Muebles de Oficina y Estantería	10	10
Muebles, Excepto de Oficina y Estantería	10	10
Equipo de Cómputo y de Tecnologías de la Información	3	33.3
Equipos y Aparatos Audiovisuales	3	33.3
Otro Mobiliario y Equipo Educativo y Recreativo	5	20
Cámaras Fotográficas y de Video	3	33.3
Automóviles y Equipo Terrestre	5	20
Sistemas de Aire Acondicionado, Calefacción y de Refrigeración Industrial y Comercial	10	10
Equipo de Comunicación y Telecomunicación	10	10
Equipo de Generación Eléctrica, Aparatos y Accesorios Eléctricos	10	10
Herramientas y Máquinas-Herramienta	10	10
Equipo Médico y de Laboratorio	5	20
Otros Equipos	10	10

Al 31 de diciembre de 2020, se efectuaron las depreciaciones solo de los bienes que se obtuvieron como resultado de la conciliación físico-contable por un importe de -\$84,838,650.

30. Reporte de la Recaudación

En las Notas de Desglose, se localiza un apartado de los ingresos recaudados.

31. Información sobre la Deuda y el Reporte Analítico de la Deuda

En las Notas de Desglose, se localiza un apartado del saldo de la cuenta de la deuda pública a largo plazo.

32. Proceso de Mejora

Como ente público obligado el Municipio fortalece el cumplimiento de la normatividad vigente mediante el seguimiento de la misma y así mismo brindar la capacitación de los servidores públicos.

La administración del Municipio ha establecido mecanismos que le permiten asegurarse, en forma razonable, del cumplimiento de las disposiciones normativas que al respecto se indican en la Ley de Adquisiciones, Enajenaciones, Arrendamientos y Prestación de Servicios para la Administración Pública del Estado de Nuevo León, la Ley de Obras Públicas para el Estado y Municipios de Nuevo León, el Reglamento de Adquisiciones, Arrendamientos y Contratación de Servicios para el Municipio de San Nicolás de los Garza, N.L.

33. Eventos Posteriores al Cierre

No existen eventos posteriores al cierre del periodo que se informa, que afecten económicamente y que no se conocían a la fecha de cierre.

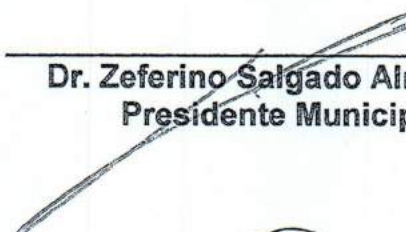
34. Partes Relacionadas

No existen partes relacionadas que pudieran ejercer influencia significativa sobre la toma de decisiones financieras y operativas.


35. Responsabilidad sobre la presentación razonable de la información contable

La Información Contable está firmada en cada página de la misma e incluye al final la siguiente leyenda: "Bajo protesta de decir verdad declaramos que los Estados Financieros y sus notas, son razonablemente correctos y son responsabilidad del emisor".


Estas notas son parte integrante a los Estados Financieros del Municipio de San Nicolás de los Garza, Nuevo León por el período del 01 de Enero al 31 de diciembre de 2020 y 2019.



Dr. Zeferino Salgado Almaguer
Presidente Municipal



C.P. Roberto Bueno Falcón
Síndico Primero del R. Ayuntamiento



Lic. Rolando Oliverio Rodríguez Hernández
Secretario de Finanzas y Tesorero Municipal

ANEXO I

Información Contable al 31 de Diciembre 2020

h) Estado Analítico de Activo.

Municipio de San Nicolás de los Garza, Nuevo León
 Estado Analítico del Activo
 Del 1 de enero al 31 de diciembre de 2020
 (Pesos)

Concepto	Saldo Inicial 1	Cargos del Período 2	Abonos del Período 3	Saldo Final 4 = (1+2-3)	Variación del Período (4-1)
ACTIVO	6,181,803,281	7,342,694,488	8,131,927,837	5,392,569,932	-789,233,349
Activo Circulante	241,146,849	6,551,688,091	6,482,825,869	310,009,071	68,862,222
Efectivo y Equivalentes	229,844,935	6,521,023,433	6,461,260,311	289,608,057	59,763,121
Derechos a Recibir Efectivo o Equivalentes	11,301,914	30,664,659	21,565,558	20,401,014	9,099,101
Derechos a Recibir Bienes o Servicios	0	0	0	0	0
Inventarios	0	0	0	0	0
Almacenes	0	0	0	0	0
Estimación por Pérdida o Deterioro de Activos Circulantes	0	0	0	0	0
Otros Activos Circulantes	0	0	0	0	0
Activo No Circulante	5,940,656,432	791,006,396	1,649,101,968	5,082,560,861	-858,095,571
Inversiones Financieras a Largo Plazo	0	0	0	0	0
Derechos a Recibir Efectivo o Equivalentes a Largo Plazo	0	0	0	0	0
Bienes Inmuebles, Infraestructura y Construcciones en Proceso	5,631,356,233	665,124,666	1,572,080,955	4,724,399,943	-906,956,289
Bienes Muebles	323,238,596	72,089,879	33,804,367	361,524,108	38,285,512
Activos Intangibles	54,927,308	26,548,152	0	81,475,460	26,548,152
Depreciación, Deterioro y Amortización Acumulada de Bienes	-68,865,704	27,243,700	43,216,646	-84,838,650	-15,972,946
Activos Diferidos	0	0	0	0	0
Estimación por Pérdida o Deterioro de Activos no Circulantes	0	0	0	0	0
Otros Activos no Circulantes	0	0	0	0	0

Bajo protesta de decir verdad declaramos que los Estados Financieros y sus Notas son razonablemente correctos y responsabilidad del emisor

DR. ZEFERINO SALGADO ALMAGUER
 PRESIDENTE MUNICIPAL

C.P. ROBERTO BUENO FALCÓN
 SÍNDICO PRIMERO

LIC. ROLANDO OLIVERIO RODRÍGUEZ HERNÁNDEZ
 SECRETARIO DE FINANZAS Y TESORERO MUNICIPAL

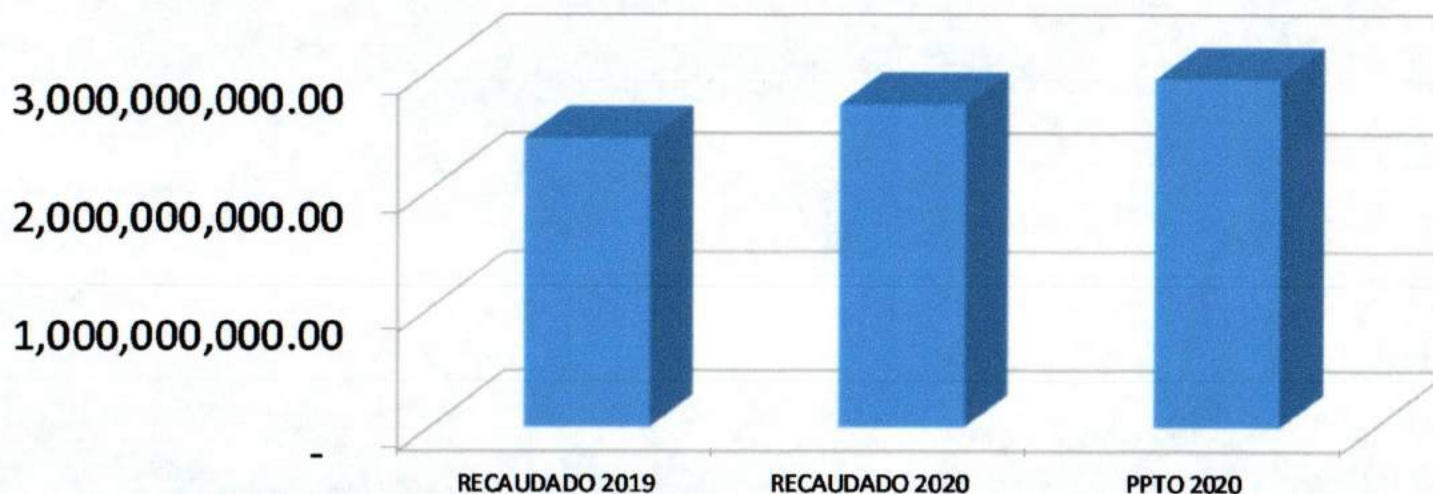
ANEXO II

Información Presupuestaria al 31 de Diciembre 2020

a) Estado Analítico de Ingresos del que se Deriva la Presentación en Clasificación Económica por Fuente de Financiamiento y Concepto, Incluyendo los Ingresos Excedentes Generados:



**INGRESOS ESTIMADOS Y RECAUDADOS 2020-2019
AL 31 DE DICIEMBRE 2020
(PESOS)**



CONCEPTO	2019 RECAUDADO	2020 RECAUDADO	PRESUPUESTO 2020	VARIACION	
				RECAUDADO 2020 VS 2019	RECAUDADO 2020 VS PTO
IMPUESTOS	\$ 432,463,703	\$ 410,184,623	\$ 445,993,439	-\$ 22,279,081	-\$ 35,808,817
CUOTAS Y APORTACIONES DE SEGURIDAD SOCIAL	\$ 14,593,499	\$ 12,638,259	\$ 13,066,875	-\$ 1,955,239	-\$ 428,615
CONTRIBUCIONES DE MEJORA	\$ 990	\$ -	\$ 6,180	-\$ 990	-\$ 6,180
DERECHOS	\$ 60,317,905	\$ 48,529,446	\$ 62,198,075	-\$ 11,788,459	-\$ 13,668,629
PRODUCTOS	\$ 36,540,325	\$ 41,004,357	\$ 24,444,769	\$ 4,464,032	\$ 16,559,588
APROVECHAMIENTOS	\$ 124,717,884	\$ 83,162,928	\$ 108,821,670	-\$ 41,554,956	-\$ 25,658,742
PARTICIPACIONES Y APORTACIONES	\$ 1,722,910,710	\$ 2,079,691,513	\$ 2,236,445,836	\$ 356,780,803	-\$ 156,754,323
TRANSFERENCIAS, ASIGNACIONES, SUBSIDIOS Y OTRAS AYUDAS	\$ 43,111,617	\$ 42,081,076	\$ 42,862,365	-\$ 1,030,541	-\$ 781,289
OTROS ORIGENES DE OPERACIÓN	\$ 1,989,223	\$ 770,479	\$ -	-\$ 1,218,744	\$ 770,479
TOTALES	\$ 2,436,645,856	\$ 2,718,062,681	\$ 2,933,839,209	\$ 281,416,826	-\$ 215,776,528

Diciembre de 2020
Divisor: Pesos

RUBRO	ESTIMADO	MODIFICADO	DEVENGADO	RECAUDADO	AVANCE DE RECAUDACIÓN (Recaudado/Estimado)
1000 - IMPUESTOS	\$445,993,439.25	\$445,993,439.25	\$410,184,622.67	\$410,184,622.67	91.97%
2000 - Cuotas y Aportaciones de seguridad social	\$13,066,874.86	\$13,066,874.86	\$12,638,259.47	\$12,638,259.47	96.72%
3000 - Contribuciones de mejoras	\$6,180.00	\$6,180.00	\$0.00	\$0.00	0.00%
4000 - DERECHOS	\$62,198,075.23	\$62,198,075.23	\$48,529,446.32	\$48,529,446.32	78.02%
5000 - PRODUCTOS	\$24,444,768.94	\$24,444,768.94	\$41,004,356.89	\$41,004,356.89	167.74%
6000 - Aprovechamientos	\$108,821,670.00	\$108,821,670.00	\$83,162,928.14	\$83,162,928.14	76.42%
7000 - Ingresos por ventas de bienes y servicios	\$0.00	\$0.00	\$770,478.91	\$770,478.91	0.00%
8000 - Participaciones y Aportaciones	\$1,227,885,049.51	\$2,236,445,835.68	\$2,079,691,513.10	\$2,079,691,513.10	92.99%
9000 - Transferencias, Asignaciones, Subsidios y Otras Ayudas	\$42,862,365.07	\$42,862,365.07	\$42,081,075.79	\$42,081,075.79	98.18%
TOTAL	\$1,925,278,422.86	\$2,933,839,209.03	\$2,718,062,681.29	\$2,718,062,681.29	

Diciembre de 2020
Divisor: Pesos

RUBRO TIPO	ESTIMADO	MODIFICADO	DEVENGADO	RECAUDADO	AVANCE DE RECAUDACIÓN (Recaudado/Estimado)
1000 - IMPUESTOS					
1100 - IMPUESTOS SOBRE LOS INGRESOS	\$8,692,103.98	\$8,692,103.98	\$0.00	\$0.00	0.00%
1200 - Impuestos sobre el patrimonio	\$426,052,241.97	\$426,052,241.97	\$400,143,271.52	\$400,143,271.52	93.92%
1700 - ACCESORIOS	\$11,249,093.30	\$11,249,093.30	\$10,041,351.15	\$10,041,351.15	89.26%
TOTAL RUBRO	\$445,993,439.25	\$445,993,439.25	\$410,184,622.67	\$410,184,622.67	
2000 - Cuotas y Aportaciones de seguridad social					
2400 - OTRAS CUOTAS Y APORTACIONES PARA LA SEGURIDAD SOCIAL	\$13,066,874.86	\$13,066,874.86	\$12,638,259.47	\$12,638,259.47	96.72%
TOTAL RUBRO	\$13,066,874.86	\$13,066,874.86	\$12,638,259.47	\$12,638,259.47	
3000 - Contribuciones de mejoras					
3100 - Contribución de mejoras por obras públicas	\$6,180.00	\$6,180.00	\$0.00	\$0.00	0.00%
TOTAL RUBRO	\$6,180.00	\$6,180.00	\$0.00	\$0.00	
4000 - DERECHOS					
4100 - DERECHOS POR EL USO, GOCE, APROVECHAMIENTO O EXPLOTACIÓN DE BIENES DE DOMINIO PÚBLICO	\$9,844,070.00	\$9,844,070.00	\$7,984,056.57	\$7,984,056.57	81.11%
4300 - Derechos por prestación de servicios	\$35,663,412.43	\$35,663,412.43	\$26,151,197.11	\$26,151,197.11	73.33%
4400 - Otros Derechos	\$15,889,358.81	\$15,889,358.81	\$13,744,055.77	\$13,744,055.77	86.50%
4500 - Accesorios	\$801,234.00	\$801,234.00	\$650,136.87	\$650,136.87	81.14%
TOTAL RUBRO	\$62,198,075.24	\$62,198,075.24	\$48,529,446.32	\$48,529,446.32	
5000 - PRODUCTOS					
5100 - Productos de tipo corriente	\$24,444,768.94	\$24,444,768.94	\$41,004,356.89	\$41,004,356.89	167.74%
TOTAL RUBRO	\$24,444,768.94	\$24,444,768.94	\$41,004,356.89	\$41,004,356.89	
6000 - Aprovechamientos					
6100 - Aprovechamientos de tipo corriente	\$105,940,544.58	\$105,940,544.58	\$83,088,297.80	\$83,088,297.80	78.43%
6200 - Aprovechamientos de capital	\$2,881,125.41	\$2,881,125.41	\$74,630.34	\$74,630.34	2.59%
TOTAL RUBRO	\$108,821,669.99	\$108,821,669.99	\$83,162,928.14	\$83,162,928.14	
7000 - Ingresos por ventas de bienes y servicios					
7900 - Otros Ingresos	\$0.00	\$0.00	\$770,478.91	\$770,478.91	0.00%
TOTAL RUBRO	\$0.00	\$0.00	\$770,478.91	\$770,478.91	
8000 - Participaciones y Aportaciones					
8100 - Participaciones	\$668,912,192.10	\$668,912,192.10	\$671,544,337.73	\$671,544,337.73	100.39%
8200 - Aportaciones	\$330,216,301.74	\$329,962,381.04	\$329,962,380.92	\$329,962,380.92	100.00%
8300 - Convenios	\$228,756,555.68	\$1,237,571,262.55	\$1,078,184,794.45	\$1,078,184,794.45	87.12%
TOTAL RUBRO	\$1,227,885,049.52	\$2,236,445,835.69	\$2,079,691,513.10	\$2,079,691,513.10	
9000 - Transferencias, Asignaciones, Subsidios y Otras Ayudas					
9100 - Transferencias Internas y Asignaciones al Sector Público	\$42,862,365.07	\$42,862,365.07	\$42,081,075.79	\$42,081,075.79	98.18%
TOTAL RUBRO	\$42,862,365.07	\$42,862,365.07	\$42,081,075.79	\$42,081,075.79	
TOTAL GENERAL	\$1,925,278,422.87	\$2,933,839,209.04	\$2,718,062,681.29	\$2,718,062,681.29	

Diciembre de 2020
Divisor: Pesos

RUBRO TIPO CLASE	ESTIMADO	MODIFICADO	DEVENGADO	RECAUDADO	AVANCE DE RECAUDACIÓN (Recaudado/Estimado)
1000 - IMPUESTOS					
1100 - IMPUESTOS SOBRE LOS INGRESOS					
1101 - DIVERSIONES Y ESPECTACULOS PUBLICOS	\$8,691,504.00	\$8,691,504.00	\$0.00	\$0.00	0.00%
1102 - JUEGOS PERMITIDOS	\$599.98	\$599.98	\$0.00	\$0.00	0.00%
TOTAL TIPO	\$8,692,103.98	\$8,692,103.98	\$0.00	\$0.00	
1200 - Impuestos sobre el patrimonio					
1201 - PREDIAL PRESENTE AÑO	\$259,269,004.32	\$259,269,004.32	\$222,226,895.34	\$222,226,895.34	85.71%
1202 - PREDIAL REZAGADO	\$58,210,259.93	\$58,210,259.93	\$70,055,418.48	\$70,055,418.48	120.35%
1203 - PREDIAL MODERNIZACION CATASTRAL	\$2,224,800.00	\$2,224,800.00	\$4,426,446.50	\$4,426,446.50	198.96%
1205 - I.S.A.I	\$105,295,342.72	\$105,295,342.72	\$102,677,458.65	\$102,677,458.65	97.51%
1206 - I.S.A.I TARIFA ESPECIAL	\$1,038,805.47	\$1,038,805.47	\$751,201.00	\$751,201.00	72.31%
1207 - ABONO DE CONTRIBUCIONES FUTURAS	\$14,029.53	\$14,029.53	\$5,851.55	\$5,851.55	41.71%
TOTAL TIPO	\$426,052,241.97	\$426,052,241.97	\$400,143,271.52	\$400,143,271.52	
1700 - ACCESORIOS					
1701 - RECARGOS DE IMPUESTO PREDIAL	\$8,847,512.46	\$8,847,512.46	\$8,786,071.96	\$8,786,071.96	99.31%
1702 - RECARGOS DE ADQUISICION DE INMUEBLES	\$2,191,196.22	\$2,191,196.22	\$1,138,081.89	\$1,138,081.89	51.94%
1703 - GASTOS DE EJECUCION DE IMPUESTO PREDIAL	\$70,277.11	\$70,277.11	\$38,862.50	\$38,862.50	55.30%
1705 - SANCION DE IMPUESTO PREDIAL	\$104,240.35	\$104,240.35	\$72,729.80	\$72,729.80	69.77%
1707 - ACTUALIZACION ISAI	\$35,867.18	\$35,867.18	\$5,605.00	\$5,605.00	15.63%
TOTAL TIPO	\$11,249,093.32	\$11,249,093.32	\$10,041,351.15	\$10,041,351.15	
TOTAL RUBRO	\$445,993,439.27	\$445,993,439.27	\$410,184,622.67	\$410,184,622.67	
2000 - Cuotas y Aportaciones de seguridad social					
2400 - OTRAS CUOTAS Y APORTACIONES PARA LA SEGURIDAD SOCIAL					
2401 - RET. 3% CRUZ VERDE	\$13,051,826.56	\$13,051,826.56	\$12,637,587.47	\$12,637,587.47	96.83%
2402 - RETENCION CRUZ VERDE INSTITUTOS	\$15,048.30	\$15,048.30	\$672.00	\$672.00	4.47%
TOTAL TIPO	\$13,066,874.86	\$13,066,874.86	\$12,638,259.47	\$12,638,259.47	
TOTAL RUBRO	\$13,066,874.86	\$13,066,874.86	\$12,638,259.47	\$12,638,259.47	
3000 - Contribuciones de mejoras					
3100 - Contribución de mejoras por obras públicas					
3102 - REHABILITACION Y MANTENIMIENTO DE OBRAS	\$6,180.00	\$6,180.00	\$0.00	\$0.00	0.00%
TOTAL TIPO	\$6,180.00	\$6,180.00	\$0.00	\$0.00	
TOTAL RUBRO	\$6,180.00	\$6,180.00	\$0.00	\$0.00	
4000 - DERECHOS					
4100 - DERECHOS POR EL USO, GOCE, APROVECHAMIENTO O EXPLOTACIÓN DE BIENES DE DOMINIO PÚBLICO					
4101 - SITIOS DE AUTOMOVILES	\$92,861.95	\$92,861.95	\$61,471.65	\$61,471.65	66.20%
4102 - CAJONES ESTACIONAMIENTO COMERCIAL	\$1,032,304.23	\$1,032,304.23	\$1,610,631.63	\$1,610,631.63	156.02%

Diciembre de 2020
Divisor: Pesos

RUBRO TIPO CLASE	ESTIMADO	MODIFICADO	DEVENGADO	RECAUDADO	AVANCE DE RECAUDACIÓN (Recaudado/Estimado)
4103 - CAJONES ESTACIONAMIENTO PARTICULAR	\$2,827,215.43	\$2,827,215.43	\$3,198,150.82	\$3,198,150.82	113.12%
4104 - RECAUDACION DE ESTACIONOMETROS	\$688,539.24	\$688,539.24	\$463,802.70	\$463,802.70	67.36%
4106 - MERCADOS AMBULANTES	\$3,066,703.28	\$3,066,703.28	\$276,095.98	\$276,095.98	9.00%
4108 - SERV. LIMPIA DE DESECHOS IND. Y COMERCIA	\$703,198.31	\$703,198.31	\$790,026.20	\$790,026.20	112.35%
4109 - MERCADOS Y PISOS	\$1,433,247.54	\$1,433,247.54	\$1,583,877.59	\$1,583,877.59	110.51%
TOTAL TIPO	\$9,844,069.98	\$9,844,069.98	\$7,984,056.57	\$7,984,056.57	
4300 - Derechos por prestación de servicios					
4301 - TRAMITACIONES URBANISTICAS	\$6,850,619.71	\$6,850,619.71	\$3,512,725.10	\$3,512,725.10	51.28%
4302 - APROBACION DE PLANOS	\$7,322,125.49	\$7,322,125.49	\$6,691,806.09	\$6,691,806.09	91.39%
4303 - NUMEROS OFICIALES	\$60,918.91	\$60,918.91	\$41,055.32	\$41,055.32	67.39%
4306 - PASAPORTE	\$4,814,977.05	\$4,814,977.05	\$2,527,961.00	\$2,527,961.00	52.50%
4307 - PERMISO PROV. P/ AREAS CARGA Y DESCARGA	\$3,441,970.08	\$3,441,970.08	\$2,722,213.46	\$2,722,213.46	79.09%
4308 - INSTALACION DE SE?ALAMIENTOS EXCLUSIVOS	\$309,309.00	\$309,309.00	\$294,294.00	\$294,294.00	95.15%
4309 - INSPECCION DE PROTECCION CIVIL	\$2,093,536.53	\$2,093,536.53	\$588,948.39	\$588,948.39	28.13%
4310 - REVISION DE ISAI	\$245,031.03	\$245,031.03	\$39,501.00	\$39,501.00	16.12%
4311 - EXAMEN MEDICO P/AUTORIZ. LIC. DE MANEJO	\$1,442,524.74	\$1,442,524.74	\$1,322,384.04	\$1,322,384.04	91.67%
4312 - INSPECCION DE AMBULANTES (COMERCIO)	\$6,628.78	\$6,628.78	\$39,333.64	\$39,333.64	593.38%
4313 - INTERVENCION DE DIV. Y ESPECTACULOS PUB.	\$360.50	\$360.50	\$0.00	\$0.00	0.00%
4314 - OBRA TERMINADA	\$8,527.30	\$8,527.30	\$8,601.12	\$8,601.12	100.87%
4315 - LICENCIA DE MANEJO	\$2,021,475.45	\$2,021,475.45	\$1,816,535.12	\$1,816,535.12	89.86%
4316 - DERECHOS MUNICIPALES	\$1,019,064.70	\$1,019,064.70	\$929,732.34	\$929,732.34	91.23%
4317 - ANUNCIOS	\$5,752,019.36	\$5,752,019.36	\$5,367,716.66	\$5,367,716.66	93.32%
4318 - INSPECCION PATRIMONIO	\$274,323.80	\$274,323.80	\$248,389.83	\$248,389.83	90.55%
TOTAL TIPO	\$35,663,412.43	\$35,663,412.43	\$26,151,197.11	\$26,151,197.11	
4400 - Otros Derechos					
4401 - CERTIFICACIONES	\$208,468.02	\$208,468.02	\$74,581.89	\$74,581.89	35.78%
4402 - CERTIFICACIONES DE PREDIAL	\$42,468.96	\$42,468.96	\$8,174.00	\$8,174.00	19.25%
4403 - CERTIFICACIONES COM. MPALES	\$60,912.06	\$60,912.06	\$50,776.22	\$50,776.22	83.36%
4404 - VO.BO. NO INFRACCIONES	\$324,729.62	\$324,729.62	\$197,072.48	\$197,072.48	60.69%
4405 - CERTIFICACION DE REFRENDOS	\$290,905.10	\$290,905.10	\$281,519.79	\$281,519.79	96.77%
4406 - PERMISO POR REPARTO PROPAGANDA IMPRESA	\$127,411.72	\$127,411.72	\$44,604.00	\$44,604.00	35.01%
4407 - INSCRIPCIONES	\$415,409.03	\$415,409.03	\$512,859.86	\$512,859.86	123.46%
4408 - ART. 58 FRACC. I CENTRO DEPORTIVOS	\$406,788.20	\$406,788.20	\$414,001.00	\$414,001.00	101.77%
4409 - ART 58 FRACC III RODEOS	\$1,392.40	\$1,392.40	\$0.00	\$0.00	0.00%
4412 - ESTAB. C/VTA. BEBIDAS ALCOHOLICAS EN B/C	\$6,059,592.65	\$6,059,592.65	\$5,995,668.67	\$5,995,668.67	98.95%
4413 - ESTAB. C/VTA. BEBIDAS ALCOHOLICAS EN B/A	\$4,901,133.76	\$4,901,133.76	\$3,972,865.84	\$3,972,865.84	81.06%

Diciembre de 2020
Divisor: Pesos

RUBRO TIPO CLASE	ESTIMADO	MODIFICADO	DEVENGADO	RECAUDADO	AVANCE DE RECAUDACIÓN (Recaudado/Estimado)
4414 - NUEVOS FRACCIONAMIENTOS	\$3,050,147.28	\$3,050,147.28	\$2,191,932.02	\$2,191,932.02	71.86%
TOTAL TIPO	\$15,889,358.80	\$15,889,358.80	\$13,744,055.77	\$13,744,055.77	
4500 - Accesorios					
4501 - RECARGOS DE DERECHOS	\$455,940.17	\$455,940.17	\$514,840.04	\$514,840.04	112.92%
4502 - GASTOS DE DERECHO	\$38,931.58	\$38,931.58	\$10,112.21	\$10,112.21	25.97%
4503 - SANCION DE DERECHOS	\$178,335.11	\$178,335.11	\$8,414.56	\$8,414.56	4.72%
4504 - ACTUALIZACION DE DERECHOS	\$128,027.14	\$128,027.14	\$116,770.06	\$116,770.06	91.21%
TOTAL TIPO	\$801,234.00	\$801,234.00	\$650,136.87	\$650,136.87	
TOTAL RUBRO	\$62,198,075.21	\$62,198,075.21	\$48,529,446.32	\$48,529,446.32	
5000 - PRODUCTOS					
5100 - Productos de tipo corriente					
5101 - CENTRO COM. VICENTE GUERRERO	\$0.00	\$0.00	\$0.00	\$0.00	0.00%
5103 - CENTRO CONT.CONST. DE QUERETARO III	\$0.00	\$0.00	\$0.00	\$0.00	0.00%
5104 - CENTRO COMUNITARIO UNIDAD LABORAL	\$0.00	\$0.00	\$0.00	\$0.00	0.00%
5106 - URGENCIAS	\$473,868.89	\$473,868.89	\$464,544.20	\$464,544.20	98.03%
5110 - CONSULTA ESPECIALISTA	\$0.00	\$0.00	\$0.00	\$0.00	0.00%
5111 - DENTAL	\$499,704.50	\$499,704.50	\$422,476.00	\$422,476.00	84.55%
5112 - DICTAMEN MEDICO	\$795,064.15	\$795,064.15	\$200,729.50	\$200,729.50	25.25%
5113 - TRASLADO AMBULANCIA	\$268,601.72	\$268,601.72	\$155,171.24	\$155,171.24	57.77%
5114 - EXAMEN MEDICO DE EMBARAZO	\$0.00	\$0.00	\$0.00	\$0.00	0.00%
5115 - CONSULTA PSICOLOGICA	\$70,414.92	\$70,414.92	\$15,596.00	\$15,596.00	22.15%
5116 - UNIDADES DE REHABILITACION	\$736,909.38	\$736,909.38	\$156,260.00	\$156,260.00	21.20%
5117 - SERVICIO DE CENTRO ANTIRRABICO	\$0.00	\$0.00	\$225,540.00	\$225,540.00	0.00%
5119 - RECUPERACIONES TESTAMENTOS	\$111,553.51	\$111,553.51	\$145,144.00	\$145,144.00	130.11%
5120 - CUOTAS DIF	\$1,359,595.38	\$1,359,595.38	\$830,475.37	\$830,475.37	61.08%
5124 - SALON FIESTA AMIGOS	\$98,060.43	\$98,060.43	\$9,870.00	\$9,870.00	10.07%
5126 - SALON NUEVO MEZQUITAL	\$4,532.00	\$4,532.00	\$0.00	\$0.00	0.00%
5132 - SOUVENIRS MUSAN	\$0.00	\$0.00	\$0.00	\$0.00	0.00%
5133 - BIENES MUEBLES	\$1,000,000.00	\$1,000,000.00	\$14,593,729.79	\$14,593,729.79	1,459.37%
5135 - ARRENDAMIENTO	\$513,851.39	\$513,851.39	\$467,870.92	\$467,870.92	91.05%
5136 - ARRENDAMIENTO DE PANTEONES	\$136,005.66	\$136,005.66	\$87,607.58	\$87,607.58	64.41%
5140 - RENDIMIENTOS BANCARIOS	\$15,668,276.96	\$15,668,276.96	\$19,682,986.60	\$19,682,986.60	125.62%
5141 - OTRAS RECUPERACIONES	\$0.00	\$0.00	\$890,663.27	\$890,663.27	0.00%
5142 - VENTA DE IMPRESOS,FORMATOS Y PAPEL	\$126,085.25	\$126,085.25	\$25,035.17	\$25,035.17	19.86%
5143 - GARAGES Y TALLERES	\$1,236,000.00	\$1,236,000.00	\$1,300,000.00	\$1,300,000.00	105.18%
5144 - CONVOCATORIAS PARA CONCURSOS	\$491,567.50	\$491,567.50	\$970,000.00	\$970,000.00	197.33%

(3) Estado sobre el ejercicio de los Ingresos por Ente Público / Rubro / Tipo / Clase

Diciembre de 2020

Divisor: Pesos

RUBRO TIPO CLASE	ESTIMADO	MODIFICADO	DEVENGADO	RECAUDADO	AVANCE DE RECAUDACIÓN (Recaudado/Estimado)
5145 - INTERESES INFRAESTRUCTURA SOCIAL	\$96,955.90	\$96,955.90	\$56,096.22	\$56,096.22	57.86%
5146 - INTERESES FORTALECIMIENTO MUNICIPAL	\$757,721.42	\$757,721.42	\$304,561.03	\$304,561.03	40.19%
TOTAL TIPO	\$24,444,768.96	\$24,444,768.96	\$41,004,356.89	\$41,004,356.89	
TOTAL RUBRO	\$24,444,768.96	\$24,444,768.96	\$41,004,356.89	\$41,004,356.89	
6000 - Aprovechamientos					
6100 - Aprovechamientos de tipo corriente					
6101 - TRANSITO	\$48,225,487.44	\$48,225,487.44	\$24,417,236.75	\$24,417,236.75	50.63%
6102 - POLICIA	\$1,443,795.28	\$1,443,795.28	\$1,881,728.92	\$1,881,728.92	130.33%
6103 - OBRAS PUBLICAS	\$1,703,810.27	\$1,703,810.27	\$1,512,905.90	\$1,512,905.90	88.80%
6104 - COMERCIO Y ESPECTACULOS	\$160,183.85	\$160,183.85	\$754,087.05	\$754,087.05	470.76%
6105 - PREDIOS BALDIOS	\$1,893,100.29	\$1,893,100.29	\$957,435.13	\$957,435.13	50.57%
6106 - I.S.A.I.	\$0.00	\$0.00	\$0.00	\$0.00	0.00%
6107 - ECOLOGIA	\$64,977.11	\$64,977.11	\$72,905.26	\$72,905.26	112.20%
6108 - ESTACIONOMETROS	\$113,138.97	\$113,138.97	\$106,045.25	\$106,045.25	93.73%
6109 - MULTAS DE PROTECCION CIVIL	\$220,837.73	\$220,837.73	\$58,644.00	\$58,644.00	26.56%
6110 - VIOLACION AL REGLAMENTO DE LIMPIA	\$79,171.38	\$79,171.38	\$131,602.00	\$131,602.00	166.22%
6113 - SAN PEDRO	\$0.00	\$0.00	\$153.72	\$153.72	0.00%
6123 - DONATIVOS PARA OBRAS Y SERVICIOS PUBLICO	\$1,267,036.36	\$1,267,036.36	\$225,029.76	\$225,029.76	17.76%
6124 - DONATIVOS DIVERSOS	\$757,338.60	\$757,338.60	\$2,410,500.95	\$2,410,500.95	318.29%
6127 - DONATIVOS PARA APOYA MI EDUCACION	\$0.00	\$0.00	\$0.00	\$0.00	0.00%
6128 - DONATIVOS EN ESPECIE	\$0.00	\$0.00	\$50,073.96	\$50,073.96	0.00%
6129 - RECARGOS DE APROVECHAMIENTO	\$757,445.78	\$757,445.78	\$1,538,076.24	\$1,538,076.24	203.06%
6130 - SANCION DE APROVECHAMIENTO	\$92,046.33	\$92,046.33	\$37,541.76	\$37,541.76	40.79%
6132 - GASTOS DE APROVECHAMIENTOS	\$1,706.70	\$1,706.70	\$1,762.79	\$1,762.79	103.29%
6133 - MULTAS CONTROL VEHICULAR (GOB ETDO)	\$48,378,162.48	\$48,378,162.48	\$47,006,479.13	\$47,006,479.13	97.16%
6134 - MULTAS POR INSPECCION	\$782,306.02	\$782,306.02	\$1,926,089.23	\$1,926,089.23	246.21%
TOTAL TIPO	\$105,940,544.59	\$105,940,544.59	\$83,088,297.80	\$83,088,297.80	
6200 - Aprovechamientos de capital					
6201 - DAÑOS A BIENES MUNICIPALES	\$1,381,125.41	\$1,381,125.41	\$74,630.34	\$74,630.34	5.40%
6202 - BIENES MUEBLES	\$1,500,000.00	\$1,500,000.00	\$0.00	\$0.00	0.00%
TOTAL TIPO	\$2,881,125.41	\$2,881,125.41	\$74,630.34	\$74,630.34	
TOTAL RUBRO	\$108,821,670.00	\$108,821,670.00	\$83,162,928.14	\$83,162,928.14	
7000 - Ingresos por ventas de bienes y servicios					
7900 - Otros Ingresos					
7901 - Otros Ingresos	\$0.00	\$0.00	\$770,478.91	\$770,478.91	0.00%
TOTAL TIPO	\$0.00	\$0.00	\$770,478.91	\$770,478.91	

Diciembre de 2020
Divisor: Pesos

RUBRO TIPO CLASE	ESTIMADO	MODIFICADO	DEVENGADO	RECAUDADO	AVANCE DE RECAUDACIÓN (Recaudado/Estimado)
TOTAL RUBRO	\$0.00	\$0.00	\$770,478.91	\$770,478.91	
8000 - Participaciones y Aportaciones					
8100 - Participaciones					
8101 - FONDO GENERAL DE PARTICIPACIONES	\$454,904,560.08	\$454,904,560.08	\$413,775,136.94	\$413,775,136.94	90.96%
8102 - IMPUESTOS S/PRODUCCION Y SERVICIOS	\$17,018,708.05	\$17,018,708.05	\$14,023,173.54	\$14,023,173.54	82.40%
8103 - FONDO NACIONAL DE FOMENTO MUNICIPAL	\$71,140,552.96	\$71,140,552.96	\$62,596,152.26	\$62,596,152.26	87.99%
8104 - FONDO DE FISCALIZACION	\$21,786,955.92	\$21,786,955.92	\$21,181,042.75	\$21,181,042.75	97.22%
8105 - RECAUDACION DE VENTA DE GASOLINA Y DIESEL	\$18,661,469.33	\$18,661,469.33	\$12,253,198.84	\$12,253,198.84	65.66%
8106 - IMPUESTO SOBRE AUTOMOVILES NUEVOS	\$16,941,739.33	\$16,941,739.33	\$12,805,755.59	\$12,805,755.59	75.59%
8108 - FONDO DE EXTRACCION DE HIDROCARBUROS	\$1,677,679.66	\$1,677,679.66	\$590,248.20	\$590,248.20	35.18%
8110 - ISR DEVOLUCION	\$64,239,456.00	\$64,239,456.00	\$72,516,519.00	\$72,516,519.00	112.88%
8111 - DERECHOS DE ALCOHOLES	\$2,541,070.77	\$2,541,070.77	\$36,692.00	\$36,692.00	1.44%
8112 - ISR POR ENAGENACION DE BIENES INMUEBLES	\$0.00	\$0.00	\$1,871,464.91	\$1,871,464.91	0.00%
8113 - FONDO DE ESTABILIZACION DE LOS INGRESOS DE LAS ENTIDADES FEDERATIVAS (FEIEF)	\$0.00	\$0.00	\$59,894,953.70	\$59,894,953.70	0.00%
TOTAL TIPO	\$668,912,192.10	\$668,912,192.10	\$671,544,337.73	\$671,544,337.73	
8200 - Aportaciones					
8201 - RAMO 33FORTAMUN_FONDO PARA EL FORTALECIM	\$305,543,597.28	\$307,012,385.04	\$307,012,384.92	\$307,012,384.92	100.00%
8202 - RAMO 33 FISM_FONDO DE INFRAESTRUCTURA SO	\$24,672,704.46	\$22,949,996.00	\$22,949,996.00	\$22,949,996.00	100.00%
TOTAL TIPO	\$330,216,301.74	\$329,962,381.04	\$329,962,380.92	\$329,962,380.92	
8300 - Convenios					
8301 - CONTROL VEHICULAR	\$4,345,923.50	\$4,345,923.50	\$6,304,660.06	\$6,304,660.06	145.07%
8302 - BENEFICIO IMPUESTO SOBRE NOMINA ESTATAL	\$13,282,733.10	\$13,282,733.10	\$15,547,648.78	\$15,547,648.78	117.05%
8304 - CONVENIOS	\$211,127,899.08	\$1,219,942,605.95	\$1,056,332,485.61	\$1,056,332,485.61	86.59%
TOTAL TIPO	\$228,756,555.68	\$1,237,571,262.55	\$1,078,184,794.45	\$1,078,184,794.45	
TOTAL RUBRO	\$1,227,885,049.52	\$2,236,445,835.69	\$2,079,691,513.10	\$2,079,691,513.10	
9000 - Transferencias, Asignaciones, Subsidios y Otras Ayudas					
9100 - Transferencias Internas y Asignaciones al Sector Público					
9106 - TENENCIA	\$4,074,382.92	\$4,074,382.92	\$2,200,236.12	\$2,200,236.12	54.00%
9108 - APORTACION DE INGRESOS SOBRE NOMINA SEG.	\$38,787,982.15	\$38,787,982.15	\$39,880,839.67	\$39,880,839.67	102.82%
TOTAL TIPO	\$42,862,365.07	\$42,862,365.07	\$42,081,075.79	\$42,081,075.79	
TOTAL RUBRO	\$42,862,365.07	\$42,862,365.07	\$42,081,075.79	\$42,081,075.79	
TOTAL GENERAL	\$1,925,278,422.89	\$2,933,839,209.06	\$2,718,062,681.29	\$2,718,062,681.29	

(5) Estado sobre el ejercicio de los Ingresos por Ente Público/ Clasificación Económica / Rubro / Tipo

Diciembre de 2020

Divisor: Pesos

TIPO DE INGRESO RUBRO TIPO	ESTIMADO	MODIFICADO	DEVENGADO	RECAUDADO	AVANCE DE RECAUDACIÓN (Recaudado/Estimado)
3 - Amortización de la deuda					
1000 - IMPUESTOS					
1100 - IMPUESTOS SOBRE LOS INGRESOS	\$8,692,103.98	\$8,692,103.98	\$0.00	\$0.00	0.00%
1200 - Impuestos sobre el patrimonio	\$426,052,241.97	\$426,052,241.97	\$400,143,271.52	\$400,143,271.52	93.92%
1700 - ACCESORIOS	\$11,249,093.30	\$11,249,093.30	\$10,041,351.15	\$10,041,351.15	89.26%
TOTAL RUBRO	\$445,993,439.25	\$445,993,439.25	\$410,184,622.67	\$410,184,622.67	
2000 - Cuotas y Aportaciones de seguridad social					
2400 - OTRAS CUOTAS Y APORTACIONES PARA LA SEGURIDAD SOCIAL	\$13,066,874.86	\$13,066,874.86	\$12,638,259.47	\$12,638,259.47	96.72%
TOTAL RUBRO	\$13,066,874.86	\$13,066,874.86	\$12,638,259.47	\$12,638,259.47	
3000 - Contribuciones de mejoras					
3100 - Contribución de mejoras por obras públicas	\$6,180.00	\$6,180.00	\$0.00	\$0.00	0.00%
TOTAL RUBRO	\$6,180.00	\$6,180.00	\$0.00	\$0.00	
4000 - DERECHOS					
4100 - DERECHOS POR EL USO, GOCE, APROVECHAMIENTO O EXPLOTACIÓN DE BIENES DE DOMINIO PÚBLICO	\$9,844,070.00	\$9,844,070.00	\$7,984,056.57	\$7,984,056.57	81.11%
4300 - Derechos por prestación de servicios	\$35,663,412.43	\$35,663,412.43	\$26,151,197.11	\$26,151,197.11	73.33%
4400 - Otros Derechos	\$15,889,358.81	\$15,889,358.81	\$13,744,055.77	\$13,744,055.77	86.50%
4500 - Accesorios	\$801,234.00	\$801,234.00	\$650,136.87	\$650,136.87	81.14%
TOTAL RUBRO	\$62,198,075.24	\$62,198,075.24	\$48,529,446.32	\$48,529,446.32	
5000 - PRODUCTOS					
5100 - Productos de tipo corriente	\$24,444,768.94	\$24,444,768.94	\$41,004,356.89	\$41,004,356.89	167.74%
TOTAL RUBRO	\$24,444,768.94	\$24,444,768.94	\$41,004,356.89	\$41,004,356.89	
6000 - Aprovechamientos					
6100 - Aprovechamientos de tipo corriente	\$105,940,544.58	\$105,940,544.58	\$83,088,297.80	\$83,088,297.80	78.43%
6200 - Aprovechamientos de capital	\$2,881,125.41	\$2,881,125.41	\$74,630.34	\$74,630.34	2.59%
TOTAL RUBRO	\$108,821,669.99	\$108,821,669.99	\$83,162,928.14	\$83,162,928.14	
7000 - Ingresos por ventas de bienes y servicios					
7900 - Otros Ingresos	\$0.00	\$0.00	\$770,478.91	\$770,478.91	0.00%
TOTAL RUBRO	\$0.00	\$0.00	\$770,478.91	\$770,478.91	
8000 - Participaciones y Aportaciones					
8100 - Participaciones	\$668,912,192.10	\$668,912,192.10	\$671,544,337.73	\$671,544,337.73	100.39%
8200 - Aportaciones	\$330,216,301.74	\$329,962,381.04	\$329,962,380.92	\$329,962,380.92	100.00%
8300 - Convenios	\$228,756,555.68	\$1,237,571,262.55	\$1,078,184,794.45	\$1,078,184,794.45	87.12%
TOTAL RUBRO	\$1,227,885,049.52	\$2,236,445,835.69	\$2,079,691,513.10	\$2,079,691,513.10	
9000 - Transferencias, Asignaciones, Subsidios y Otras Ayudas					
9100 - Transferencias Internas y Asignaciones al Sector Público	\$42,862,365.07	\$42,862,365.07	\$42,081,075.79	\$42,081,075.79	98.18%

(5) Estado sobre el ejercicio de los Ingresos por Ente Público/ Clasificación Económica / Rubro / Tipo

Diciembre de 2020

Divisor: Pesos

TIPO DE INGRESO RUBRO TIPO	ESTIMADO	MODIFICADO	DEVENGADO	RECAUDADO	AVANCE DE RECAUDACIÓN (Recaudado/Estimado)
TOTAL RUBRO	\$42,862,365.07	\$42,862,365.07	\$42,081,075.79	\$42,081,075.79	
TOTAL TIPO DE INGRESO	\$1,925,278,422.87	\$2,933,839,209.04	\$2,718,062,681.29	\$2,718,062,681.29	
TOTAL GENERAL	\$1,925,278,422.87	\$2,933,839,209.04	\$2,718,062,681.29	\$2,718,062,681.29	

Diciembre de 2020

Divisor: Pesos

TIPO DE INGRESO	ESTIMADO	MODIFICADO	DEVENGADO	RECAUDADO	AVANCE DE RECAUDACIÓN (Recaudado/Estimado)
RUBRO					
TIPO					
CLASE					
3 - Amortización de la deuda					
1000 - IMPUESTOS					
1100 - IMPUESTOS SOBRE LOS INGRESOS					
1101 - DIVERSIONES Y ESPECTACULOS PUBLICOS	\$8,691,504.00	\$8,691,504.00	\$0.00	\$0.00	0.00%
1102 - JUEGOS PERMITIDOS	\$599.98	\$599.98	\$0.00	\$0.00	0.00%
TOTAL TIPO	\$8,692,103.98	\$8,692,103.98	\$0.00	\$0.00	
1200 - Impuestos sobre el patrimonio					
1201 - PREDIAL PRESENTE AÑO	\$259,269,004.32	\$259,269,004.32	\$222,226,895.34	\$222,226,895.34	85.71%
1202 - PREDIAL REZAGADO	\$58,210,259.93	\$58,210,259.93	\$70,055,418.48	\$70,055,418.48	120.35%
1203 - PREDIAL MODERNIZACION CATASTRAL	\$2,224,800.00	\$2,224,800.00	\$4,426,446.50	\$4,426,446.50	198.96%
1205 - I.S.A.I.	\$105,295,342.72	\$105,295,342.72	\$102,677,458.65	\$102,677,458.65	97.51%
1206 - I.S.A.I TARIFA ESPECIAL	\$1,038,805.47	\$1,038,805.47	\$751,201.00	\$751,201.00	72.31%
1207 - ABONO DE CONTRIBUCIONES FUTURAS	\$14,029.53	\$14,029.53	\$5,851.55	\$5,851.55	41.71%
TOTAL TIPO	\$426,052,241.97	\$426,052,241.97	\$400,143,271.52	\$400,143,271.52	
1700 - ACCESORIOS					
1701 - RECARGOS DE IMPUESTO PREDIAL	\$8,847,512.46	\$8,847,512.46	\$8,786,071.96	\$8,786,071.96	99.31%
1702 - RECARGOS DE ADQUISICION DE INMUEBLES	\$2,191,196.22	\$2,191,196.22	\$1,138,081.89	\$1,138,081.89	51.94%
1703 - GASTOS DE EJECUCION DE IMPUESTO PREDIAL	\$70,277.11	\$70,277.11	\$38,862.50	\$38,862.50	55.30%
1705 - SANCION DE IMPUESTO PREDIAL	\$104,240.35	\$104,240.35	\$72,729.80	\$72,729.80	69.77%
1707 - ACTUALIZACION ISAI	\$35,867.18	\$35,867.18	\$5,605.00	\$5,605.00	15.63%
TOTAL TIPO	\$11,249,093.32	\$11,249,093.32	\$10,041,351.15	\$10,041,351.15	
TOTAL RUBRO	\$445,993,439.27	\$445,993,439.27	\$410,184,622.67	\$410,184,622.67	
2000 - Cuotas y Aportaciones de seguridad social					
2400 - OTRAS CUOTAS Y APORTACIONES PARA LA SEGURIDAD SOCIAL					
2401 - RET. 3% CRUZ VERDE	\$13,051,826.56	\$13,051,826.56	\$12,637,587.47	\$12,637,587.47	96.83%
2402 - RETENCION CRUZ VERDE INSTITUTOS	\$15,048.30	\$15,048.30	\$672.00	\$672.00	4.47%
TOTAL TIPO	\$13,066,874.86	\$13,066,874.86	\$12,638,259.47	\$12,638,259.47	
TOTAL RUBRO	\$13,066,874.86	\$13,066,874.86	\$12,638,259.47	\$12,638,259.47	
3000 - Contribuciones de mejoras					
3100 - Contribución de mejoras por obras públicas					
3102 - REHABILITACION Y MANTENIMIENTO DE OBRAS	\$6,180.00	\$6,180.00	\$0.00	\$0.00	0.00%
TOTAL TIPO	\$6,180.00	\$6,180.00	\$0.00	\$0.00	
TOTAL RUBRO	\$6,180.00	\$6,180.00	\$0.00	\$0.00	
4000 - DERECHOS					
4100 - DERECHOS POR EL USO, GOCE, APROVECHAMIENTO O EXPLOTACIÓN DE BIENES DE DOMINIO PÚBLICO					
4101 - SITIOS DE AUTOMOVILES	\$92,861.95	\$92,861.95	\$61,471.65	\$61,471.65	66.20%

Diciembre de 2020

Divisor: Pesos

TIPO DE INGRESO	ESTIMADO	MODIFICADO	DEVENGADO	RECAUDADO	AVANCE DE RECAUDACIÓN (Recaudado/Estimado)
RUBRO					
TIPO					
CLASE					
4102 - CAJONES ESTACIONAMIENTO COMERCIAL	\$1,032,304.23	\$1,032,304.23	\$1,610,631.63	\$1,610,631.63	156.02%
4103 - CAJONES ESTACIONAMIENTO PARTICULAR	\$2,827,215.43	\$2,827,215.43	\$3,198,150.82	\$3,198,150.82	113.12%
4104 - RECAUDACION DE ESTACIONOMETROS	\$688,539.24	\$688,539.24	\$463,802.70	\$463,802.70	67.36%
4106 - MERCADOS AMBULANTES	\$3,066,703.28	\$3,066,703.28	\$276,095.98	\$276,095.98	9.00%
4108 - SERV. LIMPIA DE DESECHOS IND. Y COMERCIA	\$703,198.31	\$703,198.31	\$790,026.20	\$790,026.20	112.35%
4109 - MERCADOS Y PISOS	\$1,433,247.54	\$1,433,247.54	\$1,583,877.59	\$1,583,877.59	110.51%
TOTAL TIPO	\$9,844,069.98	\$9,844,069.98	\$7,984,056.57	\$7,984,056.57	
4300 - Derechos por prestación de servicios					
4301 - TRAMITACIONES URBANISTICAS	\$6,850,619.71	\$6,850,619.71	\$3,512,725.10	\$3,512,725.10	51.28%
4302 - APROBACION DE PLANOS	\$7,322,125.49	\$7,322,125.49	\$6,691,806.09	\$6,691,806.09	91.39%
4303 - NUMEROS OFICIALES	\$60,918.91	\$60,918.91	\$41,055.32	\$41,055.32	67.39%
4306 - PASAPORTE	\$4,814,977.05	\$4,814,977.05	\$2,527,961.00	\$2,527,961.00	52.50%
4307 - PERMISO PROV. P/ AREAS CARGA Y DESCARGA	\$3,441,970.08	\$3,441,970.08	\$2,722,213.46	\$2,722,213.46	79.09%
4308 - INSTALACION DE SE?ALAMIENTOS EXCLUSIVOS	\$309,309.00	\$309,309.00	\$294,294.00	\$294,294.00	95.15%
4309 - INSPECCION DE PROTECCION CIVIL	\$2,093,536.53	\$2,093,536.53	\$588,948.39	\$588,948.39	28.13%
4310 - REVISION DE ISAI	\$245,031.03	\$245,031.03	\$39,501.00	\$39,501.00	16.12%
4311 - EXAMEN MEDICO P/AUTORIZ. LIC. DE MANEJO	\$1,442,524.74	\$1,442,524.74	\$1,322,384.04	\$1,322,384.04	91.67%
4312 - INSPECCION DE AMBULANTES (COMERCIO)	\$6,628.78	\$6,628.78	\$39,333.64	\$39,333.64	593.38%
4313 - INTERVENCION DE DIV. Y ESPECTACULOS PUB.	\$360.50	\$360.50	\$0.00	\$0.00	0.00%
4314 - OBRA TERMINADA	\$8,527.30	\$8,527.30	\$8,601.12	\$8,601.12	100.87%
4315 - LICENCIA DE MANEJO	\$2,021,475.45	\$2,021,475.45	\$1,816,535.12	\$1,816,535.12	89.86%
4316 - DERECHOS MUNICIPALES	\$1,019,064.70	\$1,019,064.70	\$929,732.34	\$929,732.34	91.23%
4317 - ANUNCIOS	\$5,752,019.36	\$5,752,019.36	\$5,367,716.66	\$5,367,716.66	93.32%
4318 - INSPECCION PATRIMONIO	\$274,323.80	\$274,323.80	\$248,389.83	\$248,389.83	90.55%
TOTAL TIPO	\$35,663,412.43	\$35,663,412.43	\$26,151,197.11	\$26,151,197.11	
4400 - Otros Derechos					
4401 - CERTIFICACIONES	\$208,468.02	\$208,468.02	\$74,581.89	\$74,581.89	35.78%
4402 - CERTIFICACIONES DE PREDIAL	\$42,468.96	\$42,468.96	\$8,174.00	\$8,174.00	19.25%
4403 - CERTIFICACIONES COM. MPALES	\$60,912.06	\$60,912.06	\$50,776.22	\$50,776.22	83.36%
4404 - VO.BO. NO INFRACCIONES	\$324,729.62	\$324,729.62	\$197,072.48	\$197,072.48	60.69%
4405 - CERTIFICACION DE REFRENDOS	\$290,905.10	\$290,905.10	\$281,519.79	\$281,519.79	96.77%
4406 - PERMISO POR REPARTO PROPAGANDA IMPRESA	\$127,411.72	\$127,411.72	\$44,604.00	\$44,604.00	35.01%
4407 - INSCRIPCIONES	\$415,409.03	\$415,409.03	\$512,859.86	\$512,859.86	123.46%
4408 - ART. 58 FRACC. I CENTRO DEPORTIVOS	\$406,788.20	\$406,788.20	\$414,001.00	\$414,001.00	101.77%
4409 - ART 58 FRACC III RODEOS	\$1,392.40	\$1,392.40	\$0.00	\$0.00	0.00%
4412 - ESTAB. CVTA. BEBIDAS ALCOHOLICAS EN B/C	\$6,059,592.65	\$6,059,592.65	\$5,995,668.67	\$5,995,668.67	98.95%

Diciembre de 2020

Divisor: Pesos

TIPO DE INGRESO	ESTIMADO	MODIFICADO	DEVENGADO	RECAUDADO	AVANCE DE RECAUDACIÓN (Recaudado/Estimado)
RUBRO					
TIPO					
CLASE					
4413 - ESTAB. C/VA. BEBIDAS ALCOHOLICAS EN B/A	\$4,901,133.76	\$4,901,133.76	\$3,972,865.84	\$3,972,865.84	81.06%
4414 - NUEVOS FRACCIONAMIENTOS	\$3,050,147.28	\$3,050,147.28	\$2,191,932.02	\$2,191,932.02	71.86%
TOTAL TIPO	\$15,889,358.80	\$15,889,358.80	\$13,744,055.77	\$13,744,055.77	
4500 - Accesorios					
4501 - RECARGOS DE DERECHOS	\$455,940.17	\$455,940.17	\$514,840.04	\$514,840.04	112.92%
4502 - GASTOS DE DERECHO	\$38,931.58	\$38,931.58	\$10,112.21	\$10,112.21	25.97%
4503 - SANCION DE DERECHOS	\$178,335.11	\$178,335.11	\$8,414.56	\$8,414.56	4.72%
4504 - ACTUALIZACION DE DERECHOS	\$128,027.14	\$128,027.14	\$116,770.06	\$116,770.06	91.21%
TOTAL TIPO	\$801,234.00	\$801,234.00	\$650,136.87	\$650,136.87	
TOTAL RUBRO	\$62,198,075.21	\$62,198,075.21	\$48,529,446.32	\$48,529,446.32	
5000 - PRODUCTOS					
5100 - Productos de tipo corriente					
5101 - CENTRO COM. VICENTE GUERRERO	\$0.00	\$0.00	\$0.00	\$0.00	0.00%
5103 - CENTRO CONT.CONST. DE QUERETARO III	\$0.00	\$0.00	\$0.00	\$0.00	0.00%
5104 - CENTRO COMUNITARIO UNIDAD LABORAL	\$0.00	\$0.00	\$0.00	\$0.00	0.00%
5106 - URGENCIAS	\$473,868.89	\$473,868.89	\$464,544.20	\$464,544.20	98.03%
5110 - CONSULTA ESPECIALISTA	\$0.00	\$0.00	\$0.00	\$0.00	0.00%
5111 - DENTAL	\$499,704.50	\$499,704.50	\$422,476.00	\$422,476.00	84.55%
5112 - DICTAMEN MEDICO	\$795,064.15	\$795,064.15	\$200,729.50	\$200,729.50	25.25%
5113 - TRASLADO AMBULANCIA	\$268,601.72	\$268,601.72	\$155,171.24	\$155,171.24	57.77%
5114 - EXAMEN MEDICO DE EMBARAZO	\$0.00	\$0.00	\$0.00	\$0.00	0.00%
5115 - CONSULTA PSICOLOGICA	\$70,414.92	\$70,414.92	\$15,596.00	\$15,596.00	22.15%
5116 - UNIDADES DE REHABILITACION	\$736,909.38	\$736,909.38	\$156,260.00	\$156,260.00	21.20%
5117 - SERVICIO DE CENTRO ANTIRRABICO	\$0.00	\$0.00	\$225,540.00	\$225,540.00	0.00%
5119 - RECUPERACIONES TESTAMENTOS	\$111,553.51	\$111,553.51	\$145,144.00	\$145,144.00	130.11%
5120 - CUOTAS DIF	\$1,359,595.38	\$1,359,595.38	\$830,475.37	\$830,475.37	61.08%
5124 - SALON FIESTA AMIGOS	\$98,060.43	\$98,060.43	\$9,870.00	\$9,870.00	10.07%
5126 - SALON NUEVO MEZQUITAL	\$4,532.00	\$4,532.00	\$0.00	\$0.00	0.00%
5132 - SOUVENIRS MUSAN	\$0.00	\$0.00	\$0.00	\$0.00	0.00%
5133 - BIENES MUEBLES	\$1,000,000.00	\$1,000,000.00	\$14,593,729.79	\$14,593,729.79	1,459.37%
5135 - ARRENDAMIENTO	\$513,851.39	\$513,851.39	\$467,870.92	\$467,870.92	91.05%
5136 - ARRENDAMIENTO DE PANTEONES	\$136,005.66	\$136,005.66	\$87,607.58	\$87,607.58	64.41%
5140 - RENDIMIENTOS BANCARIOS	\$15,668,276.96	\$15,668,276.96	\$19,682,986.60	\$19,682,986.60	125.62%
5141 - OTRAS RECUPERACIONES	\$0.00	\$0.00	\$890,663.27	\$890,663.27	0.00%
5142 - VENTA DE IMPRESOS,FORMATOS Y PAPEL	\$126,085.25	\$126,085.25	\$25,035.17	\$25,035.17	19.86%
5143 - GARAGES Y TALLERES	\$1,236,000.00	\$1,236,000.00	\$1,300,000.00	\$1,300,000.00	105.18%

Diciembre de 2020

Divisor: Pesos

TIPO DE INGRESO	ESTIMADO	MODIFICADO	DEVENGADO	RECAUDADO	AVANCE DE RECAUDACIÓN (Recaudado/Estimado)
RUBRO					
TIPO					
CLASE					
5144 - CONVOCATORIAS PARA CONCURSOS	\$491,567.50	\$491,567.50	\$970,000.00	\$970,000.00	197.33%
5145 - INTERESES INFRAESTRUCTURA SOCIAL	\$96,955.90	\$96,955.90	\$56,096.22	\$56,096.22	57.86%
5146 - INTERESES FORTALECIMIENTO MUNICIPAL	\$757,721.42	\$757,721.42	\$304,561.03	\$304,561.03	40.19%
TOTAL TIPO	\$24,444,768.96	\$24,444,768.96	\$41,004,356.89	\$41,004,356.89	
TOTAL RUBRO	\$24,444,768.96	\$24,444,768.96	\$41,004,356.89	\$41,004,356.89	
6000 - Aprovechamientos					
6100 - Aprovechamientos de tipo corriente					
6101 - TRANSITO	\$48,225,487.44	\$48,225,487.44	\$24,417,236.75	\$24,417,236.75	50.63%
6102 - POLICIA	\$1,443,795.28	\$1,443,795.28	\$1,881,728.92	\$1,881,728.92	130.33%
6103 - OBRAS PUBLICAS	\$1,703,810.27	\$1,703,810.27	\$1,512,905.90	\$1,512,905.90	88.80%
6104 - COMERCIO Y ESPECTACULOS	\$160,183.85	\$160,183.85	\$754,087.05	\$754,087.05	470.76%
6105 - PREDIOS BALDIOS	\$1,893,100.29	\$1,893,100.29	\$957,435.13	\$957,435.13	50.57%
6106 - I.S.A.I.	\$0.00	\$0.00	\$0.00	\$0.00	0.00%
6107 - ECOLOGIA	\$64,977.11	\$64,977.11	\$72,905.26	\$72,905.26	112.20%
6108 - ESTACIONOMETROS	\$113,138.97	\$113,138.97	\$106,045.25	\$106,045.25	93.73%
6109 - MULTAS DE PROTECCION CIVIL	\$220,837.73	\$220,837.73	\$58,644.00	\$58,644.00	26.56%
6110 - VIOLACION AL REGLAMENTO DE LIMPIA	\$79,171.38	\$79,171.38	\$131,602.00	\$131,602.00	166.22%
6113 - SAN PEDRO	\$0.00	\$0.00	\$153.72	\$153.72	0.00%
6123 - DONATIVOS PARA OBRAS Y SERVICIOS PUBLICO	\$1,267,036.36	\$1,267,036.36	\$225,029.76	\$225,029.76	17.76%
6124 - DONATIVOS DIVERSOS	\$757,338.60	\$757,338.60	\$2,410,500.95	\$2,410,500.95	318.29%
6127 - DONATIVOS PARA APOYA MI EDUCACION	\$0.00	\$0.00	\$0.00	\$0.00	0.00%
6128 - DONATIVOS EN ESPECIE	\$0.00	\$0.00	\$50,073.96	\$50,073.96	0.00%
6129 - RECARGOS DE APROVECHAMIENTO	\$757,445.78	\$757,445.78	\$1,538,076.24	\$1,538,076.24	203.06%
6130 - SANCION DE APROVECHAMIENTO	\$92,046.33	\$92,046.33	\$37,541.76	\$37,541.76	40.79%
6132 - GASTOS DE APROVECHAMIENTOS	\$1,706.70	\$1,706.70	\$1,762.79	\$1,762.79	103.29%
6133 - MULTAS CONTROL VEHICULAR (GOB ETDO)	\$48,378,162.48	\$48,378,162.48	\$47,006,479.13	\$47,006,479.13	97.16%
6134 - MULTAS POR INSPECCION	\$782,306.02	\$782,306.02	\$1,926,089.23	\$1,926,089.23	246.21%
TOTAL TIPO	\$105,940,544.59	\$105,940,544.59	\$83,088,297.80	\$83,088,297.80	
6200 - Aprovechamientos de capital					
6201 - DAÑOS A BIENES MUNICIPALES	\$1,381,125.41	\$1,381,125.41	\$74,630.34	\$74,630.34	5.40%
6202 - BIENES MUEBLES	\$1,500,000.00	\$1,500,000.00	\$0.00	\$0.00	0.00%
TOTAL TIPO	\$2,881,125.41	\$2,881,125.41	\$74,630.34	\$74,630.34	
TOTAL RUBRO	\$108,821,670.00	\$108,821,670.00	\$83,162,928.14	\$83,162,928.14	
7000 - Ingresos por ventas de bienes y servicios					
7900 - Otros Ingresos					
7901 - Otros Ingresos	\$0.00	\$0.00	\$770,478.91	\$770,478.91	0.00%

(6) Estado sobre el ejercicio de los Ingresos por Ente Público / Clasificación Económica / Rubro / Tipo / Clase

Diciembre de 2020

Divisor: Pesos

TIPO DE INGRESO	ESTIMADO	MODIFICADO	DEVENGADO	RECAUDADO	AVANCE DE RECAUDACIÓN (Recaudado/Estimado)
RUBRO					
TIPO					
CLASE					
TOTAL TIPO	\$0.00	\$0.00	\$770,478.91	\$770,478.91	
TOTAL RUBRO	\$0.00	\$0.00	\$770,478.91	\$770,478.91	
8000 - Participaciones y Aportaciones					
8100 - Participaciones					
8101 - FONDO GENERAL DE PARTICIPACIONES	\$454,904,560.08	\$454,904,560.08	\$413,775,136.94	\$413,775,136.94	90.96%
8102 - IMPUESTOS S/PRODUCCION Y SERVICIOS	\$17,018,708.05	\$17,018,708.05	\$14,023,173.54	\$14,023,173.54	82.40%
8103 - FONDO NACIONAL DE FOMENTO MUNICIPAL	\$71,140,552.96	\$71,140,552.96	\$62,596,152.26	\$62,596,152.26	87.99%
8104 - FONDO DE FISCALIZACION	\$21,786,955.92	\$21,786,955.92	\$21,181,042.75	\$21,181,042.75	97.22%
8105 - RECAUDACION DE VENTA DE GASOLINA Y DIESE	\$18,661,469.33	\$18,661,469.33	\$12,253,198.84	\$12,253,198.84	65.66%
8106 - IMPUESTO SOBRE AUTOMOVILES NUEVOS	\$16,941,739.33	\$16,941,739.33	\$12,805,755.59	\$12,805,755.59	75.59%
8108 - FONDO DE EXTRACCION DE HIDROCARBUROS	\$1,677,679.66	\$1,677,679.66	\$590,248.20	\$590,248.20	35.18%
8110 - ISR DEVOLUCION	\$64,239,456.00	\$64,239,456.00	\$72,516,519.00	\$72,516,519.00	112.88%
8111 - DERECHOS DE ALCOHOLES	\$2,541,070.77	\$2,541,070.77	\$36,692.00	\$36,692.00	1.44%
8112 - ISR POR ENAGENACION DE BIENES INMUEBLES	\$0.00	\$0.00	\$1,871,464.91	\$1,871,464.91	0.00%
8113 - FONDO DE ESTABILIZACION DE LOS INGRESOS DE LAS ENTIDADES FEDERATIVAS (FEIEF)	\$0.00	\$0.00	\$59,894,953.70	\$59,894,953.70	0.00%
TOTAL TIPO	\$668,912,192.10	\$668,912,192.10	\$671,544,337.73	\$671,544,337.73	
8200 - Aportaciones					
8201 - RAMO 33FORTAMUN_FONDO PARA EL FORTALECIM	\$305,543,597.28	\$307,012,385.04	\$307,012,384.92	\$307,012,384.92	100.00%
8202 - RAMO 33 FISM_FONDO DE INFRAESTRUCTURA SO	\$24,672,704.46	\$22,949,996.00	\$22,949,996.00	\$22,949,996.00	100.00%
TOTAL TIPO	\$330,216,301.74	\$329,962,381.04	\$329,962,380.92	\$329,962,380.92	
8300 - Convenios					
8301 - CONTROL VEHICULAR	\$4,345,923.50	\$4,345,923.50	\$6,304,660.06	\$6,304,660.06	145.07%
8302 - BENEFICIO IMPUESTO SOBRE NOMINA ESTATAL	\$13,282,733.10	\$13,282,733.10	\$15,547,648.78	\$15,547,648.78	117.05%
8304 - CONVENIOS	\$211,127,899.08	\$1,219,942,605.95	\$1,056,332,485.61	\$1,056,332,485.61	86.59%
TOTAL TIPO	\$228,756,555.68	\$1,237,571,262.55	\$1,078,184,794.45	\$1,078,184,794.45	
TOTAL RUBRO	\$1,227,885,049.52	\$2,236,445,835.69	\$2,079,691,513.10	\$2,079,691,513.10	
9000 - Transferencias, Asignaciones, Subsidios y Otras Ayudas					
9100 - Transferencias Internas y Asignaciones al Sector Público					
9106 - TENENCIA	\$4,074,382.92	\$4,074,382.92	\$2,200,236.12	\$2,200,236.12	54.00%
9108 - APORTACION DE INGRESOS SOBRE NOMINA SEG.	\$38,787,982.15	\$38,787,982.15	\$39,880,839.67	\$39,880,839.67	102.82%
TOTAL TIPO	\$42,862,365.07	\$42,862,365.07	\$42,081,075.79	\$42,081,075.79	
TOTAL RUBRO	\$42,862,365.07	\$42,862,365.07	\$42,081,075.79	\$42,081,075.79	
TOTAL TIPO DE INGRESO	\$1,925,278,422.89	\$2,933,839,209.06	\$2,718,062,681.29	\$2,718,062,681.29	
TOTAL GENERAL	\$1,925,278,422.89	\$2,933,839,209.06	\$2,718,062,681.29	\$2,718,062,681.29	

(7) Estado sobre el ejercicio de los Ingresos por Ente Público / Clasificación Económica / Rubro / Tipo / Clase / Concepto

Diciembre de 2020

Divisor: Pesos

TIPO DE INGRESO					
RUBRO					
TIPO	ESTIMADO	MODIFICADO	DEVENGADO	RECAUDADO	AVANCE DE RECAUDACIÓN (Recaudado/Estimado)
CLASE					
CONCEPTO					
3 - Amortización de la deuda					
1000 - IMPUESTOS					
1100 - IMPUESTOS SOBRE LOS INGRESOS					
1101 - DIVERSIONES Y ESPECTACULOS PUBLICOS					
SIN CONCEPTO -					
	\$8,691,504.00	\$8,691,504.00	\$0.00	\$0.00	0.00%
TOTAL CLASE	\$8,691,504.00	\$8,691,504.00	\$0.00	\$0.00	
1102 - JUEGOS PERMITIDOS					
SIN CONCEPTO -					
	\$599.98	\$599.98	\$0.00	\$0.00	0.00%
TOTAL CLASE	\$599.98	\$599.98	\$0.00	\$0.00	
TOTAL TIPO	\$8,692,103.98	\$8,692,103.98	\$0.00	\$0.00	
1200 - Impuestos sobre el patrimonio					
1201 - PREDIAL PRESENTE AÑO					
SIN CONCEPTO -					
	\$259,269,004.32	\$259,269,004.32	\$222,226,895.34	\$222,226,895.34	85.71%
TOTAL CLASE	\$259,269,004.32	\$259,269,004.32	\$222,226,895.34	\$222,226,895.34	
1202 - PREDIAL REZAGADO					
SIN CONCEPTO -					
	\$58,210,259.93	\$58,210,259.93	\$70,055,418.48	\$70,055,418.48	120.35%
TOTAL CLASE	\$58,210,259.93	\$58,210,259.93	\$70,055,418.48	\$70,055,418.48	
1203 - PREDIAL MODERNIZACION CATASTRAL					
SIN CONCEPTO -					
	\$2,224,800.00	\$2,224,800.00	\$4,426,446.50	\$4,426,446.50	198.96%
TOTAL CLASE	\$2,224,800.00	\$2,224,800.00	\$4,426,446.50	\$4,426,446.50	
1205 - I.S.A.I					
SIN CONCEPTO -					
	\$105,295,342.72	\$105,295,342.72	\$102,677,458.65	\$102,677,458.65	97.51%
TOTAL CLASE	\$105,295,342.72	\$105,295,342.72	\$102,677,458.65	\$102,677,458.65	
1206 - I.S.A.I TARIFA ESPECIAL					
SIN CONCEPTO -					
	\$1,038,805.47	\$1,038,805.47	\$751,201.00	\$751,201.00	72.31%
TOTAL CLASE	\$1,038,805.47	\$1,038,805.47	\$751,201.00	\$751,201.00	
1207 - ABONO DE CONTRIBUCIONES FUTURAS					
SIN CONCEPTO -					
	\$14,029.53	\$14,029.53	\$5,851.55	\$5,851.55	41.71%
TOTAL CLASE	\$14,029.53	\$14,029.53	\$5,851.55	\$5,851.55	
TOTAL TIPO	\$426,052,241.97	\$426,052,241.97	\$400,143,271.52	\$400,143,271.52	
1700 - ACCESORIOS					
1701 - RECARGOS DE IMPUESTO PREDIAL					
SIN CONCEPTO -					
	\$8,847,512.46	\$8,847,512.46	\$8,786,071.96	\$8,786,071.96	99.31%
TOTAL CLASE	\$8,847,512.46	\$8,847,512.46	\$8,786,071.96	\$8,786,071.96	

(7) Estado sobre el ejercicio de los Ingresos por Ente Público / Clasificación Económica / Rubro / Tipo / Clase / Concepto

Diciembre de 2020

Divisor: Pesos

TIPO DE INGRESO	RUBRO	TIPO	CLASE	CONCEPTO	ESTIMADO	MODIFICADO	DEVENGADO	RECAUDADO	AVANCE DE RECAUDACIÓN (Recaudado/Estimado)
	1702 - RECARGOS DE ADQUISICION DE INMUEBLES			SIN CONCEPTO -	\$2,191,196.22	\$2,191,196.22	\$1,138,081.89	\$1,138,081.89	51.94%
			TOTAL CLASE		\$2,191,196.22	\$2,191,196.22	\$1,138,081.89	\$1,138,081.89	
	1703 - GASTOS DE EJECUCION DE IMPUESTO PREDIAL			SIN CONCEPTO -	\$70,277.11	\$70,277.11	\$38,862.50	\$38,862.50	55.30%
			TOTAL CLASE		\$70,277.11	\$70,277.11	\$38,862.50	\$38,862.50	
	1705 - SANCION DE IMPUESTO PREDIAL			SIN CONCEPTO -	\$104,240.35	\$104,240.35	\$72,729.80	\$72,729.80	69.77%
			TOTAL CLASE		\$104,240.35	\$104,240.35	\$72,729.80	\$72,729.80	
	1707 - ACTUALIZACION ISAI			SIN CONCEPTO -	\$35,867.18	\$35,867.18	\$5,605.00	\$5,605.00	15.63%
			TOTAL CLASE		\$35,867.18	\$35,867.18	\$5,605.00	\$5,605.00	
			TOTAL TIPO		\$11,249,093.32	\$11,249,093.32	\$10,041,351.15	\$10,041,351.15	
			TOTAL RUBRO		\$445,993,439.27	\$445,993,439.27	\$410,184,622.67	\$410,184,622.67	
	2000 - Cuotas y Aportaciones de seguridad social								
	2400 - OTRAS CUOTAS Y APORTACIONES PARA LA SEGURIDAD SOCIAL								
	2401 - RET. 3% CRUZ VERDE			SIN CONCEPTO -	\$13,051,826.56	\$13,051,826.56	\$12,637,587.47	\$12,637,587.47	96.83%
			TOTAL CLASE		\$13,051,826.56	\$13,051,826.56	\$12,637,587.47	\$12,637,587.47	
	2402 - RETENCION CRUZ VERDE INSTITUTOS			SIN CONCEPTO -	\$15,048.30	\$15,048.30	\$672.00	\$672.00	4.47%
			TOTAL CLASE		\$15,048.30	\$15,048.30	\$672.00	\$672.00	
			TOTAL TIPO		\$13,066,874.86	\$13,066,874.86	\$12,638,259.47	\$12,638,259.47	
			TOTAL RUBRO		\$13,066,874.86	\$13,066,874.86	\$12,638,259.47	\$12,638,259.47	
	3000 - Contribuciones de mejoras								
	3100 - Contribución de mejoras por obras públicas								
	3102 - REHABILITACION Y MANTENIMIENTO DE OBRAS			SIN CONCEPTO -	\$6,180.00	\$6,180.00	\$0.00	\$0.00	0.00%
			TOTAL CLASE		\$6,180.00	\$6,180.00	\$0.00	\$0.00	
			TOTAL TIPO		\$6,180.00	\$6,180.00	\$0.00	\$0.00	
			TOTAL RUBRO		\$6,180.00	\$6,180.00	\$0.00	\$0.00	
	4000 - DERECHOS								
	4100 - DERECHOS POR EL USO, GOCE, APROVECHAMIENTO O EXPLOTACIÓN DE BIENES DE DOMINIO PÚBLICO								
	4101 - SITIOS DE AUTOMOVILES								

(7) Estado sobre el ejercicio de los Ingresos por Ente Público / Clasificación Económica / Rubro / Tipo / Clase / Concepto

Diciembre de 2020

Divisor: Pesos

TIPO DE INGRESO						
RUBRO		ESTIMADO	MODIFICADO	DEVENGADO	RECAUDADO	AVANCE DE RECAUDACIÓN (Recaudado/Estimado)
TIPO						
CLASE						
CONCEPTO						
SIN CONCEPTO -		\$92,861.95	\$92,861.95	\$61,471.65	\$61,471.65	66.20%
TOTAL CLASE		\$92,861.95	\$92,861.95	\$61,471.65	\$61,471.65	
4102 - CAJONES ESTACIONAMIENTO COMERCIAL						
SIN CONCEPTO -		\$1,032,304.23	\$1,032,304.23	\$1,610,631.63	\$1,610,631.63	156.02%
TOTAL CLASE		\$1,032,304.23	\$1,032,304.23	\$1,610,631.63	\$1,610,631.63	
4103 - CAJONES ESTACIONAMIENTO PARTICULAR						
SIN CONCEPTO -		\$2,827,215.43	\$2,827,215.43	\$3,198,150.82	\$3,198,150.82	113.12%
TOTAL CLASE		\$2,827,215.43	\$2,827,215.43	\$3,198,150.82	\$3,198,150.82	
4104 - RECAUDACION DE ESTACIONOMETROS						
SIN CONCEPTO -		\$688,539.24	\$688,539.24	\$463,802.70	\$463,802.70	67.36%
TOTAL CLASE		\$688,539.24	\$688,539.24	\$463,802.70	\$463,802.70	
4106 - MERCADOS AMBULANTES						
SIN CONCEPTO -		\$3,066,703.28	\$3,066,703.28	\$276,095.98	\$276,095.98	9.00%
TOTAL CLASE		\$3,066,703.28	\$3,066,703.28	\$276,095.98	\$276,095.98	
4108 - SERV. LIMPIA DE DESECHOS IND. Y COMERCIA						
SIN CONCEPTO -		\$703,198.31	\$703,198.31	\$790,026.20	\$790,026.20	112.35%
TOTAL CLASE		\$703,198.31	\$703,198.31	\$790,026.20	\$790,026.20	
4109 - MERCADOS Y PISOS						
SIN CONCEPTO -		\$1,433,247.54	\$1,433,247.54	\$1,583,877.59	\$1,583,877.59	110.51%
TOTAL CLASE		\$1,433,247.54	\$1,433,247.54	\$1,583,877.59	\$1,583,877.59	
TOTAL TIPO		\$9,844,069.98	\$9,844,069.98	\$7,984,056.57	\$7,984,056.57	
4300 - Derechos por prestación de servicios						
4301 - TRAMITACIONES URBANISTICAS						
SIN CONCEPTO -		\$6,850,619.71	\$6,850,619.71	\$3,512,725.10	\$3,512,725.10	51.28%
TOTAL CLASE		\$6,850,619.71	\$6,850,619.71	\$3,512,725.10	\$3,512,725.10	
4302 - APROBACION DE PLANOS						
SIN CONCEPTO -		\$7,322,125.49	\$7,322,125.49	\$6,691,806.09	\$6,691,806.09	91.39%
TOTAL CLASE		\$7,322,125.49	\$7,322,125.49	\$6,691,806.09	\$6,691,806.09	
4303 - NUMEROS OFICIALES						
SIN CONCEPTO -		\$60,918.91	\$60,918.91	\$41,055.32	\$41,055.32	67.39%
TOTAL CLASE		\$60,918.91	\$60,918.91	\$41,055.32	\$41,055.32	
4306 - PASAPORTE						
SIN CONCEPTO -		\$4,814,977.05	\$4,814,977.05	\$2,527,961.00	\$2,527,961.00	52.50%
TOTAL CLASE		\$4,814,977.05	\$4,814,977.05	\$2,527,961.00	\$2,527,961.00	

(7) Estado sobre el ejercicio de los Ingresos por Ente Público / Clasificación Económica / Rubro / Tipo / Clase / Concepto

Diciembre de 2020

Divisor: Pesos

TIPO DE INGRESO						
RUBRO						
TIPO	ESTIMADO	MODIFICADO	DEVENGADO	RECAUDADO	AVANCE DE RECAUDACIÓN (Recaudado/Estimado)	
CLASE						
CONCEPTO						
4307 - PERMISO PROV. P/ AREAS CARGA Y DESCARGA SIN CONCEPTO -	\$3,441,970.08	\$3,441,970.08	\$2,722,213.46	\$2,722,213.46	79.09%	
TOTAL CLASE	\$3,441,970.08	\$3,441,970.08	\$2,722,213.46	\$2,722,213.46		
4308 - INSTALACION DE SE?ALAMIENTOS EXCLUSIVOS SIN CONCEPTO -	\$309,309.00	\$309,309.00	\$294,294.00	\$294,294.00	95.15%	
TOTAL CLASE	\$309,309.00	\$309,309.00	\$294,294.00	\$294,294.00		
4309 - INSPECCION DE PROTECCION CIVIL SIN CONCEPTO -	\$2,093,536.53	\$2,093,536.53	\$588,948.39	\$588,948.39	28.13%	
TOTAL CLASE	\$2,093,536.53	\$2,093,536.53	\$588,948.39	\$588,948.39		
4310 - REVISION DE ISAI SIN CONCEPTO -	\$245,031.03	\$245,031.03	\$39,501.00	\$39,501.00	16.12%	
TOTAL CLASE	\$245,031.03	\$245,031.03	\$39,501.00	\$39,501.00		
4311 - EXAMEN MEDICO P/AUTORIZ. LIC. DE MANEJO SIN CONCEPTO -	\$1,442,524.74	\$1,442,524.74	\$1,322,384.04	\$1,322,384.04	91.67%	
TOTAL CLASE	\$1,442,524.74	\$1,442,524.74	\$1,322,384.04	\$1,322,384.04		
4312 - INSPECCION DE AMBULANTES (COMERCIO) SIN CONCEPTO -	\$6,628.78	\$6,628.78	\$39,333.64	\$39,333.64	593.38%	
TOTAL CLASE	\$6,628.78	\$6,628.78	\$39,333.64	\$39,333.64		
4313 - INTERVENCION DE DIV. Y ESPECTACULOS PUB. SIN CONCEPTO -	\$360.50	\$360.50	\$0.00	\$0.00	0.00%	
TOTAL CLASE	\$360.50	\$360.50	\$0.00	\$0.00		
4314 - OBRA TERMINADA SIN CONCEPTO -	\$8,527.30	\$8,527.30	\$8,601.12	\$8,601.12	100.87%	
TOTAL CLASE	\$8,527.30	\$8,527.30	\$8,601.12	\$8,601.12		
4315 - LICENCIA DE MANEJO SIN CONCEPTO -	\$2,021,475.45	\$2,021,475.45	\$1,816,535.12	\$1,816,535.12	89.86%	
TOTAL CLASE	\$2,021,475.45	\$2,021,475.45	\$1,816,535.12	\$1,816,535.12		
4316 - DERECHOS MUNICIPALES SIN CONCEPTO -	\$1,019,064.70	\$1,019,064.70	\$929,732.34	\$929,732.34	91.23%	
TOTAL CLASE	\$1,019,064.70	\$1,019,064.70	\$929,732.34	\$929,732.34		
4317 - ANUNCIOS SIN CONCEPTO -	\$5,752,019.36	\$5,752,019.36	\$5,367,716.66	\$5,367,716.66	93.32%	
TOTAL CLASE	\$5,752,019.36	\$5,752,019.36	\$5,367,716.66	\$5,367,716.66		
4318 - INSPECCION PATRIMONIO						

(7) Estado sobre el ejercicio de los Ingresos por Ente Público / Clasificación Económica / Rubro / Tipo / Clase / Concepto

Diciembre de 2020

Divisor: Pesos

TIPO DE INGRESO					
RUBRO					
TIPO	ESTIMADO	MODIFICADO	DEVENGADO	RECAUDADO	AVANCE DE RECAUDACIÓN (Recaudado/Estimado)
CLASE					
CONCEPTO					
SIN CONCEPTO -	\$274,323.80	\$274,323.80	\$248,389.83	\$248,389.83	90.55%
TOTAL CLASE	\$274,323.80	\$274,323.80	\$248,389.83	\$248,389.83	
TOTAL TIPO	\$35,663,412.43	\$35,663,412.43	\$26,151,197.11	\$26,151,197.11	
4400 - Otros Derechos					
4401 - CERTIFICACIONES					
SIN CONCEPTO -	\$208,468.02	\$208,468.02	\$74,581.89	\$74,581.89	35.78%
TOTAL CLASE	\$208,468.02	\$208,468.02	\$74,581.89	\$74,581.89	
4402 - CERTIFICACIONES DE PREDIAL					
SIN CONCEPTO -	\$42,468.96	\$42,468.96	\$8,174.00	\$8,174.00	19.25%
TOTAL CLASE	\$42,468.96	\$42,468.96	\$8,174.00	\$8,174.00	
4403 - CERTIFICACIONES COM. MPALES					
SIN CONCEPTO -	\$60,912.06	\$60,912.06	\$50,776.22	\$50,776.22	83.36%
TOTAL CLASE	\$60,912.06	\$60,912.06	\$50,776.22	\$50,776.22	
4404 - VO.BO. NO INFRACCIONES					
SIN CONCEPTO -	\$324,729.62	\$324,729.62	\$197,072.48	\$197,072.48	60.69%
TOTAL CLASE	\$324,729.62	\$324,729.62	\$197,072.48	\$197,072.48	
4405 - CERTIFICACION DE REFRENDOS					
SIN CONCEPTO -	\$290,905.10	\$290,905.10	\$281,519.79	\$281,519.79	96.77%
TOTAL CLASE	\$290,905.10	\$290,905.10	\$281,519.79	\$281,519.79	
4406 - PERMISO POR REPARTO PROPAGANDA IMPRESA					
SIN CONCEPTO -	\$127,411.72	\$127,411.72	\$44,604.00	\$44,604.00	35.01%
TOTAL CLASE	\$127,411.72	\$127,411.72	\$44,604.00	\$44,604.00	
4407 - INSCRIPCIONES					
SIN CONCEPTO -	\$415,409.03	\$415,409.03	\$512,859.86	\$512,859.86	123.46%
TOTAL CLASE	\$415,409.03	\$415,409.03	\$512,859.86	\$512,859.86	
4408 - ART. 58 FRACC. I CENTRO DEPORTIVOS					
SIN CONCEPTO -	\$406,788.20	\$406,788.20	\$414,001.00	\$414,001.00	101.77%
TOTAL CLASE	\$406,788.20	\$406,788.20	\$414,001.00	\$414,001.00	
4409 - ART 58 FRACC III RODEOS					
SIN CONCEPTO -	\$1,392.40	\$1,392.40	\$0.00	\$0.00	0.00%
TOTAL CLASE	\$1,392.40	\$1,392.40	\$0.00	\$0.00	
4412 - ESTAB. CVTA. BEBIDAS ALCOHOLICAS EN B/C					
SIN CONCEPTO -	\$6,059,592.65	\$6,059,592.65	\$5,995,668.67	\$5,995,668.67	98.95%
TOTAL CLASE	\$6,059,592.65	\$6,059,592.65	\$5,995,668.67	\$5,995,668.67	

Diciembre de 2020

Divisor: Pesos

TIPO DE INGRESO						
RUBRO		ESTIMADO	MODIFICADO	DEVENGADO	RECAUDADO	AVANCE DE RECAUDACIÓN (Recaudado/Estimado)
TIPO						
CLASE						
CONCEPTO						
44 13 - ESTAB. C/VA. BEBIDAS ALCOHOLICAS EN B/A SIN CONCEPTO -		\$4,901,133.76	\$4,901,133.76	\$3,972,865.84	\$3,972,865.84	81.06%
TOTAL CLASE		\$4,901,133.76	\$4,901,133.76	\$3,972,865.84	\$3,972,865.84	
44 14 - NUEVOS FRACCIONAMIENTOS SIN CONCEPTO -		\$3,050,147.28	\$3,050,147.28	\$2,191,932.02	\$2,191,932.02	71.86%
TOTAL CLASE		\$3,050,147.28	\$3,050,147.28	\$2,191,932.02	\$2,191,932.02	
TOTAL TIPO		\$15,889,358.80	\$15,889,358.80	\$13,744,055.77	\$13,744,055.77	
4500 - Accesorios						
4501 - RECARGOS DE DERECHOS SIN CONCEPTO -		\$455,940.17	\$455,940.17	\$514,840.04	\$514,840.04	112.92%
TOTAL CLASE		\$455,940.17	\$455,940.17	\$514,840.04	\$514,840.04	
4502 - GASTOS DE DERECHO SIN CONCEPTO -		\$38,931.58	\$38,931.58	\$10,112.21	\$10,112.21	25.97%
TOTAL CLASE		\$38,931.58	\$38,931.58	\$10,112.21	\$10,112.21	
4503 - SANCION DE DERECHOS SIN CONCEPTO -		\$178,335.11	\$178,335.11	\$8,414.56	\$8,414.56	4.72%
TOTAL CLASE		\$178,335.11	\$178,335.11	\$8,414.56	\$8,414.56	
4504 - ACTUALIZACION DE DERECHOS SIN CONCEPTO -		\$128,027.14	\$128,027.14	\$116,770.06	\$116,770.06	91.21%
TOTAL CLASE		\$128,027.14	\$128,027.14	\$116,770.06	\$116,770.06	
TOTAL TIPO		\$801,234.00	\$801,234.00	\$650,136.87	\$650,136.87	
TOTAL RUBRO		\$62,198,075.21	\$62,198,075.21	\$48,529,446.32	\$48,529,446.32	
5000 - PRODUCTOS						
5100 - Productos de tipo corriente						
5101 - CENTRO COM. VICENTE GUERRERO SIN CONCEPTO -		\$0.00	\$0.00	\$0.00	\$0.00	0.00%
TOTAL CLASE		\$0.00	\$0.00	\$0.00	\$0.00	
5103 - CENTRO CONT.CONST. DE QUERETARO III SIN CONCEPTO -		\$0.00	\$0.00	\$0.00	\$0.00	0.00%
TOTAL CLASE		\$0.00	\$0.00	\$0.00	\$0.00	
5104 - CENTRO COMUNITARIO UNIDAD LABORAL SIN CONCEPTO -		\$0.00	\$0.00	\$0.00	\$0.00	0.00%
TOTAL CLASE		\$0.00	\$0.00	\$0.00	\$0.00	
5106 - URGENCIAS						

Diciembre de 2020
Divisor: Pesos

TIPO DE INGRESO					
RUBRO					
TIPO	ESTIMADO	MODIFICADO	DEVENGADO	RECAUDADO	AVANCE DE RECAUDACIÓN (Recaudado/Estimado)
CLASE					
CONCEPTO					
SIN CONCEPTO -	\$473,868.89	\$473,868.89	\$464,544.20	\$464,544.20	98.03%
TOTAL CLASE	\$473,868.89	\$473,868.89	\$464,544.20	\$464,544.20	
5110 - CONSULTA ESPECIALISTA					
SIN CONCEPTO -	\$0.00	\$0.00	\$0.00	\$0.00	0.00%
TOTAL CLASE	\$0.00	\$0.00	\$0.00	\$0.00	
5111 - DENTAL					
SIN CONCEPTO -	\$499,704.50	\$499,704.50	\$422,476.00	\$422,476.00	84.55%
TOTAL CLASE	\$499,704.50	\$499,704.50	\$422,476.00	\$422,476.00	
5112 - DICTAMEN MEDICO					
SIN CONCEPTO -	\$795,064.15	\$795,064.15	\$200,729.50	\$200,729.50	25.25%
TOTAL CLASE	\$795,064.15	\$795,064.15	\$200,729.50	\$200,729.50	
5113 - TRASLADO AMBULANCIA					
SIN CONCEPTO -	\$268,601.72	\$268,601.72	\$155,171.24	\$155,171.24	57.77%
TOTAL CLASE	\$268,601.72	\$268,601.72	\$155,171.24	\$155,171.24	
5114 - EXAMEN MEDICO DE EMBARAZO					
SIN CONCEPTO -	\$0.00	\$0.00	\$0.00	\$0.00	0.00%
TOTAL CLASE	\$0.00	\$0.00	\$0.00	\$0.00	
5115 - CONSULTA PSICOLOGICA					
SIN CONCEPTO -	\$70,414.92	\$70,414.92	\$15,596.00	\$15,596.00	22.15%
TOTAL CLASE	\$70,414.92	\$70,414.92	\$15,596.00	\$15,596.00	
5116 - UNIDADES DE REHABILITACION					
SIN CONCEPTO -	\$736,909.38	\$736,909.38	\$156,260.00	\$156,260.00	21.20%
TOTAL CLASE	\$736,909.38	\$736,909.38	\$156,260.00	\$156,260.00	
5117 - SERVICIO DE CENTRO ANTIRRABICO					
SIN CONCEPTO -	\$0.00	\$0.00	\$225,540.00	\$225,540.00	0.00%
TOTAL CLASE	\$0.00	\$0.00	\$225,540.00	\$225,540.00	
5119 - RECUPERACIONES TESTAMENTOS					
SIN CONCEPTO -	\$111,553.51	\$111,553.51	\$145,144.00	\$145,144.00	130.11%
TOTAL CLASE	\$111,553.51	\$111,553.51	\$145,144.00	\$145,144.00	
5120 - CUOTAS DIF					
SIN CONCEPTO -	\$1,359,595.38	\$1,359,595.38	\$830,475.37	\$830,475.37	61.08%
TOTAL CLASE	\$1,359,595.38	\$1,359,595.38	\$830,475.37	\$830,475.37	
5124 - SALON FIESTA AMIGOS					
SIN CONCEPTO -	\$98,060.43	\$98,060.43	\$9,870.00	\$9,870.00	10.07%

Diciembre de 2020
Divisor: Pesos

TIPO DE INGRESO						
RUBRO		ESTIMADO	MODIFICADO	DEVENGADO	RECAUDADO	AVANCE DE RECAUDACIÓN (Recaudado/Estimado)
TIPO						
CLASE						
CONCEPTO						
	TOTAL CLASE	\$98,060.43	\$98,060.43	\$9,870.00	\$9,870.00	
5126 - SALON NUEVO MEZQUITAL						
SIN CONCEPTO -		\$4,532.00	\$4,532.00	\$0.00	\$0.00	0.00%
	TOTAL CLASE	\$4,532.00	\$4,532.00	\$0.00	\$0.00	
5132 - SOUVENIRS MUSAN						
SIN CONCEPTO -		\$0.00	\$0.00	\$0.00	\$0.00	0.00%
	TOTAL CLASE	\$0.00	\$0.00	\$0.00	\$0.00	
5133 - BIENES MUEBLES						
SIN CONCEPTO -		\$1,000,000.00	\$1,000,000.00	\$14,593,729.79	\$14,593,729.79	1,459.37%
	TOTAL CLASE	\$1,000,000.00	\$1,000,000.00	\$14,593,729.79	\$14,593,729.79	
5135 - ARRENDAMIENTO						
SIN CONCEPTO -		\$513,851.39	\$513,851.39	\$467,870.92	\$467,870.92	91.05%
	TOTAL CLASE	\$513,851.39	\$513,851.39	\$467,870.92	\$467,870.92	
5136 - ARRENDAMIENTO DE PANTEONES						
SIN CONCEPTO -		\$136,005.66	\$136,005.66	\$87,607.58	\$87,607.58	64.41%
	TOTAL CLASE	\$136,005.66	\$136,005.66	\$87,607.58	\$87,607.58	
5140 - RENDIMIENTOS BANCARIOS						
SIN CONCEPTO -		\$15,668,276.96	\$15,668,276.96	\$19,682,986.60	\$19,682,986.60	125.62%
	TOTAL CLASE	\$15,668,276.96	\$15,668,276.96	\$19,682,986.60	\$19,682,986.60	
5141 - OTRAS RECUPERACIONES						
SIN CONCEPTO -		\$0.00	\$0.00	\$890,663.27	\$890,663.27	0.00%
	TOTAL CLASE	\$0.00	\$0.00	\$890,663.27	\$890,663.27	
5142 - VENTA DE IMPRESOS,FORMATOS Y PAPEL						
SIN CONCEPTO -		\$126,085.25	\$126,085.25	\$25,035.17	\$25,035.17	19.86%
	TOTAL CLASE	\$126,085.25	\$126,085.25	\$25,035.17	\$25,035.17	
5143 - GARAGES Y TALLERES						
SIN CONCEPTO -		\$1,236,000.00	\$1,236,000.00	\$1,300,000.00	\$1,300,000.00	105.18%
	TOTAL CLASE	\$1,236,000.00	\$1,236,000.00	\$1,300,000.00	\$1,300,000.00	
5144 - CONVOCATORIAS PARA CONCURSOS						
SIN CONCEPTO -		\$491,567.50	\$491,567.50	\$970,000.00	\$970,000.00	197.33%
	TOTAL CLASE	\$491,567.50	\$491,567.50	\$970,000.00	\$970,000.00	
5145 - INTERESES INFRAESTRUCTURA SOCIAL						
SIN CONCEPTO -		\$96,955.90	\$96,955.90	\$56,096.22	\$56,096.22	57.86%
	TOTAL CLASE	\$96,955.90	\$96,955.90	\$56,096.22	\$56,096.22	

(7) Estado sobre el ejercicio de los Ingresos por Ente Público / Clasificación Económica / Rubro / Tipo / Clase / Concepto

Diciembre de 2020

Divisor: Pesos

TIPO DE INGRESO	ESTIMADO	MODIFICADO	DEVENGADO	RECAUDADO	AVANCE DE RECAUDACIÓN (Recaudado/Estimado)
RUBRO					
TIPO					
CLASE					
CONCEPTO					
5146 - INTERESES FORTALECIMIENTO MUNICIPAL					
SIN CONCEPTO -					
	\$757,721.42	\$757,721.42	\$304,561.03	\$304,561.03	40.19%
TOTAL CLASE	\$757,721.42	\$757,721.42	\$304,561.03	\$304,561.03	
TOTAL TIPO	\$24,444,768.96	\$24,444,768.96	\$41,004,356.89	\$41,004,356.89	
TOTAL RUBRO	\$24,444,768.96	\$24,444,768.96	\$41,004,356.89	\$41,004,356.89	
6000 - Aprovechamientos					
6100 - Aprovechamientos de tipo corriente					
6101 - TRANSITO					
SIN CONCEPTO -					
	\$48,225,487.44	\$48,225,487.44	\$24,417,236.75	\$24,417,236.75	50.63%
TOTAL CLASE	\$48,225,487.44	\$48,225,487.44	\$24,417,236.75	\$24,417,236.75	
6102 - POLICIA					
SIN CONCEPTO -					
	\$1,443,795.28	\$1,443,795.28	\$1,881,728.92	\$1,881,728.92	130.33%
TOTAL CLASE	\$1,443,795.28	\$1,443,795.28	\$1,881,728.92	\$1,881,728.92	
6103 - OBRAS PUBLICAS					
SIN CONCEPTO -					
	\$1,703,810.27	\$1,703,810.27	\$1,512,905.90	\$1,512,905.90	88.80%
TOTAL CLASE	\$1,703,810.27	\$1,703,810.27	\$1,512,905.90	\$1,512,905.90	
6104 - COMERCIO Y ESPECTACULOS					
SIN CONCEPTO -					
	\$160,183.85	\$160,183.85	\$754,087.05	\$754,087.05	470.76%
TOTAL CLASE	\$160,183.85	\$160,183.85	\$754,087.05	\$754,087.05	
6105 - PREDIOS BALDIOS					
SIN CONCEPTO -					
	\$1,893,100.29	\$1,893,100.29	\$957,435.13	\$957,435.13	50.57%
TOTAL CLASE	\$1,893,100.29	\$1,893,100.29	\$957,435.13	\$957,435.13	
6106 - I.S.A.I					
SIN CONCEPTO -					
	\$0.00	\$0.00	\$0.00	\$0.00	0.00%
TOTAL CLASE	\$0.00	\$0.00	\$0.00	\$0.00	
6107 - ECOLOGIA					
SIN CONCEPTO -					
	\$64,977.11	\$64,977.11	\$72,905.26	\$72,905.26	112.20%
TOTAL CLASE	\$64,977.11	\$64,977.11	\$72,905.26	\$72,905.26	
6108 - ESTACIONOMETROS					
SIN CONCEPTO -					
	\$113,138.97	\$113,138.97	\$106,045.25	\$106,045.25	93.73%
TOTAL CLASE	\$113,138.97	\$113,138.97	\$106,045.25	\$106,045.25	
6109 - MULTAS DE PROTECCION CIVIL					
SIN CONCEPTO -					
	\$220,837.73	\$220,837.73	\$58,644.00	\$58,644.00	26.56%
TOTAL CLASE	\$220,837.73	\$220,837.73	\$58,644.00	\$58,644.00	

Diciembre de 2020

Divisor: Pesos

TIPO DE INGRESO					
RUBRO					
TIPO	ESTIMADO	MODIFICADO	DEVENGADO	RECAUDADO	AVANCE DE RECAUDACIÓN (Recaudado/Estimado)
CLASE					
CONCEPTO					
6110 - VIOLACION AL REGLAMENTO DE LIMPIA SIN CONCEPTO -					
	\$79,171.38	\$79,171.38	\$131,602.00	\$131,602.00	166.22%
TOTAL CLASE	\$79,171.38	\$79,171.38	\$131,602.00	\$131,602.00	
6113 - SAN PEDRO SIN CONCEPTO -					
	\$0.00	\$0.00	\$153.72	\$153.72	0.00%
TOTAL CLASE	\$0.00	\$0.00	\$153.72	\$153.72	
6123 - DONATIVOS PARA OBRAS Y SERVICIOS PUBLICO SIN CONCEPTO -					
	\$1,267,036.36	\$1,267,036.36	\$225,029.76	\$225,029.76	17.76%
TOTAL CLASE	\$1,267,036.36	\$1,267,036.36	\$225,029.76	\$225,029.76	
6124 - DONATIVOS DIVERSOS SIN CONCEPTO -					
	\$757,338.60	\$757,338.60	\$2,410,500.95	\$2,410,500.95	318.29%
TOTAL CLASE	\$757,338.60	\$757,338.60	\$2,410,500.95	\$2,410,500.95	
6127 - DONATIVOS PARA APOYA MI EDUCACION SIN CONCEPTO -					
	\$0.00	\$0.00	\$0.00	\$0.00	0.00%
TOTAL CLASE	\$0.00	\$0.00	\$0.00	\$0.00	
6128 - DONATIVOS EN ESPECIE SIN CONCEPTO -					
	\$0.00	\$0.00	\$50,073.96	\$50,073.96	0.00%
TOTAL CLASE	\$0.00	\$0.00	\$50,073.96	\$50,073.96	
6129 - RECARGOS DE APROVECHAMIENTO SIN CONCEPTO -					
	\$757,445.78	\$757,445.78	\$1,538,076.24	\$1,538,076.24	203.06%
TOTAL CLASE	\$757,445.78	\$757,445.78	\$1,538,076.24	\$1,538,076.24	
6130 - SANCION DE APROVECHAMIENTO SIN CONCEPTO -					
	\$92,046.33	\$92,046.33	\$37,541.76	\$37,541.76	40.79%
TOTAL CLASE	\$92,046.33	\$92,046.33	\$37,541.76	\$37,541.76	
6132 - GASTOS DE APROVECHAMIENTOS SIN CONCEPTO -					
	\$1,706.70	\$1,706.70	\$1,762.79	\$1,762.79	103.29%
TOTAL CLASE	\$1,706.70	\$1,706.70	\$1,762.79	\$1,762.79	
6133 - MULTAS CONTROL VEHICULAR (GOB ETDO) SIN CONCEPTO -					
	\$48,378,162.48	\$48,378,162.48	\$47,006,479.13	\$47,006,479.13	97.16%
TOTAL CLASE	\$48,378,162.48	\$48,378,162.48	\$47,006,479.13	\$47,006,479.13	
6134 - MULTAS POR INSPECCION SIN CONCEPTO -					
	\$782,306.02	\$782,306.02	\$1,926,089.23	\$1,926,089.23	246.21%
TOTAL CLASE	\$782,306.02	\$782,306.02	\$1,926,089.23	\$1,926,089.23	
TOTAL TIPO	\$105,940,544.59	\$105,940,544.59	\$83,088,297.80	\$83,088,297.80	

(7) Estado sobre el ejercicio de los Ingresos por Ente Público / Clasificación Económica / Rubro / Tipo / Clase / Concepto

Diciembre de 2020
Divisor: Pesos

TIPO DE INGRESO	ESTIMADO	MODIFICADO	DEVENGADO	RECAUDADO	AVANCE DE RECAUDACIÓN (Recaudado/Estimado)
RUBRO					
TIPO					
CLASE					
CONCEPTO					
6200 - Aprovechamientos de capital					
6201 - DAÑOS A BIENES MUNICIPALES					
SIN CONCEPTO -					
	\$1,381,125.41	\$1,381,125.41	\$74,630.34	\$74,630.34	5.40%
TOTAL CLASE	\$1,381,125.41	\$1,381,125.41	\$74,630.34	\$74,630.34	
6202 - BIENES MUEBLES					
SIN CONCEPTO -					
	\$1,500,000.00	\$1,500,000.00	\$0.00	\$0.00	0.00%
TOTAL CLASE	\$1,500,000.00	\$1,500,000.00	\$0.00	\$0.00	
TOTAL TIPO	\$2,881,125.41	\$2,881,125.41	\$74,630.34	\$74,630.34	
TOTAL RUBRO	\$108,821,670.00	\$108,821,670.00	\$83,162,928.14	\$83,162,928.14	
7000 - Ingresos por ventas de bienes y servicios					
7900 - Otros Ingresos					
7901 - Otros Ingresos					
SIN CONCEPTO -					
	\$0.00	\$0.00	\$770,478.91	\$770,478.91	0.00%
TOTAL CLASE	\$0.00	\$0.00	\$770,478.91	\$770,478.91	
TOTAL TIPO	\$0.00	\$0.00	\$770,478.91	\$770,478.91	
TOTAL RUBRO	\$0.00	\$0.00	\$770,478.91	\$770,478.91	
8000 - Participaciones y Aportaciones					
8100 - Participaciones					
8101 - FONDO GENERAL DE PARTICIPACIONES					
SIN CONCEPTO -					
	\$454,904,560.08	\$454,904,560.08	\$413,775,136.94	\$413,775,136.94	90.96%
TOTAL CLASE	\$454,904,560.08	\$454,904,560.08	\$413,775,136.94	\$413,775,136.94	
8102 - IMPUESTOS S/PRODUCCION Y SERVICIOS					
SIN CONCEPTO -					
	\$17,018,708.05	\$17,018,708.05	\$14,023,173.54	\$14,023,173.54	82.40%
TOTAL CLASE	\$17,018,708.05	\$17,018,708.05	\$14,023,173.54	\$14,023,173.54	
8103 - FONDO NACIONAL DE FOMENTO MUNICIPAL					
SIN CONCEPTO -					
	\$71,140,552.96	\$71,140,552.96	\$62,596,152.26	\$62,596,152.26	87.99%
TOTAL CLASE	\$71,140,552.96	\$71,140,552.96	\$62,596,152.26	\$62,596,152.26	
8104 - FONDO DE FISCALIZACION					
SIN CONCEPTO -					
	\$21,786,955.92	\$21,786,955.92	\$21,181,042.75	\$21,181,042.75	97.22%
TOTAL CLASE	\$21,786,955.92	\$21,786,955.92	\$21,181,042.75	\$21,181,042.75	
8105 - RECAUDACION DE VENTA DE GASOLINA Y DIESE					
SIN CONCEPTO -					
	\$18,661,469.33	\$18,661,469.33	\$12,253,198.84	\$12,253,198.84	65.66%
TOTAL CLASE	\$18,661,469.33	\$18,661,469.33	\$12,253,198.84	\$12,253,198.84	
8106 - IMPUESTO SOBRE AUTOMOVILES NUEVOS					

(7) Estado sobre el ejercicio de los Ingresos por Ente Público / Clasificación Económica / Rubro / Tipo / Clase / Concepto

Diciembre de 2020

Divisor: Pesos

TIPO DE INGRESO	RUBRO	TIPO	CLASE	CONCEPTO	ESTIMADO	MODIFICADO	DEVENGADO	RECAUDADO	AVANCE DE RECAUDACIÓN (Recaudado/Estimado)
				SIN CONCEPTO -	\$16,941,739.33	\$16,941,739.33	\$12,805,755.59	\$12,805,755.59	75.59%
				TOTAL CLASE	\$16,941,739.33	\$16,941,739.33	\$12,805,755.59	\$12,805,755.59	
	8108 - FONDO DE EXTRACCION DE HIDROCARBUROS			SIN CONCEPTO -	\$1,677,679.66	\$1,677,679.66	\$590,248.20	\$590,248.20	35.18%
				TOTAL CLASE	\$1,677,679.66	\$1,677,679.66	\$590,248.20	\$590,248.20	
	8110 - ISR DEVOLUCION			SIN CONCEPTO -	\$64,239,456.00	\$64,239,456.00	\$72,516,519.00	\$72,516,519.00	112.88%
				TOTAL CLASE	\$64,239,456.00	\$64,239,456.00	\$72,516,519.00	\$72,516,519.00	
	8111 - DERECHOS DE ALCOHOLES			SIN CONCEPTO -	\$2,541,070.77	\$2,541,070.77	\$36,692.00	\$36,692.00	1.44%
				TOTAL CLASE	\$2,541,070.77	\$2,541,070.77	\$36,692.00	\$36,692.00	
	8112 - ISR POR ENAGENACION DE BIENES INMUEBLES			SIN CONCEPTO -	\$0.00	\$0.00	\$1,871,464.91	\$1,871,464.91	0.00%
				TOTAL CLASE	\$0.00	\$0.00	\$1,871,464.91	\$1,871,464.91	
	8113 - FONDO DE ESTABILIZACION DE LOS INGRESOS DE LAS ENTIDADES FEDERATIVAS (FEIEF)			SIN CONCEPTO -	\$0.00	\$0.00	\$59,894,953.70	\$59,894,953.70	0.00%
				TOTAL CLASE	\$0.00	\$0.00	\$59,894,953.70	\$59,894,953.70	
				TOTAL TIPO	\$668,912,192.10	\$668,912,192.10	\$671,544,337.73	\$671,544,337.73	
	8200 - Aportaciones								
	8201 - RAMO 33FORTAMUN_FONDO PARA EL FORTALECIM			SIN CONCEPTO -	\$305,543,597.28	\$307,012,385.04	\$307,012,384.92	\$307,012,384.92	100.00%
				TOTAL CLASE	\$305,543,597.28	\$307,012,385.04	\$307,012,384.92	\$307,012,384.92	
	8202 - RAMO 33 FISM_FONDO DE INFRAESTRUCTURA SO			SIN CONCEPTO -	\$24,672,704.46	\$22,949,996.00	\$22,949,996.00	\$22,949,996.00	100.00%
				TOTAL CLASE	\$24,672,704.46	\$22,949,996.00	\$22,949,996.00	\$22,949,996.00	
				TOTAL TIPO	\$330,216,301.74	\$329,962,381.04	\$329,962,380.92	\$329,962,380.92	
	8300 - Convenios								
	8301 - CONTROL VEHICULAR			SIN CONCEPTO -	\$4,345,923.50	\$4,345,923.50	\$6,304,660.06	\$6,304,660.06	145.07%
				TOTAL CLASE	\$4,345,923.50	\$4,345,923.50	\$6,304,660.06	\$6,304,660.06	
	8302 - BENEFICIO IMPUESTO SOBRE NOMINA ESTATAL			SIN CONCEPTO -	\$13,282,733.10	\$13,282,733.10	\$15,547,648.78	\$15,547,648.78	117.05%
				TOTAL CLASE	\$13,282,733.10	\$13,282,733.10	\$15,547,648.78	\$15,547,648.78	
	8304 - CONVENIOS								

(7) Estado sobre el ejercicio de los Ingresos por Ente Público / Clasificación Económica / Rubro / Tipo / Clase / Concepto

Diciembre de 2020

Divisor: Pesos

TIPO DE INGRESO		ESTIMADO	MODIFICADO	DEVENGADO	RECAUDADO	AVANCE DE RECAUDACIÓN (Recaudado/Estimado)
RUBRO						
TIPO						
CLASE						
CONCEPTO						
SIN CONCEPTO -		\$211,127,899.08	\$1,219,942,605.95	\$1,056,332,485.61	\$1,056,332,485.61	86.59%
	TOTAL CLASE	\$211,127,899.08	\$1,219,942,605.95	\$1,056,332,485.61	\$1,056,332,485.61	
	TOTAL TIPO	\$228,756,555.68	\$1,237,571,262.55	\$1,078,184,794.45	\$1,078,184,794.45	
	TOTAL RUBRO	\$1,227,885,049.52	\$2,236,445,835.69	\$2,079,691,513.10	\$2,079,691,513.10	
9000 - Transferencias, Asignaciones, Subsidios y Otras Ayudas						
9100 - Transferencias Internas y Asignaciones al Sector Público						
9106 - TENENCIA						
SIN CONCEPTO -		\$4,074,382.92	\$4,074,382.92	\$2,200,236.12	\$2,200,236.12	54.00%
	TOTAL CLASE	\$4,074,382.92	\$4,074,382.92	\$2,200,236.12	\$2,200,236.12	
9108 - APORTACION DE INGRESOS SOBRE NOMINA SEG.						
SIN CONCEPTO -		\$38,787,982.15	\$38,787,982.15	\$39,880,839.67	\$39,880,839.67	102.82%
	TOTAL CLASE	\$38,787,982.15	\$38,787,982.15	\$39,880,839.67	\$39,880,839.67	
	TOTAL TIPO	\$42,862,365.07	\$42,862,365.07	\$42,081,075.79	\$42,081,075.79	
	TOTAL RUBRO	\$42,862,365.07	\$42,862,365.07	\$42,081,075.79	\$42,081,075.79	
	TOTAL TIPO DE INGRESO	\$1,925,278,422.89	\$2,933,839,209.06	\$2,718,062,681.29	\$2,718,062,681.29	
	TOTAL GENERAL	\$1,925,278,422.89	\$2,933,839,209.06	\$2,718,062,681.29	\$2,718,062,681.29	

ANEXO II

Información Presupuestaria al 31 de Diciembre 2020

- b) Estado Analítico del Ejercicio del Presupuesto de Egresos del que se Derivan las Clasificaciones Siguietes:
1. Administrativa
 2. Económica
 3. Por Objeto del Gasto y
 4. Funcional

ANEXO II

1. Administrativa

Avance de Gestión Financiera
 Sector Paraestatal del Gobierno (Federal/Estadal/Municipal) de San Nicolás de los Garza, Nuevo León
 Estado Analítico del Ejercicio del Presupuesto de Egresos
 Clasificación Administrativa
 Del 01 de Enero al 31 de Diciembre de 2020

Concepto	Egresos					Subejercicio 6 = (3 - 4)
	Aprobado	Ampliaciones/ (Reducciones)	Modificado	Devengado	Pagado	
	1	2	3 = (1 + 2)	4	5	
Poder Ejecutivo	1,925,278,424.02	1,008,600,020.07	2,933,839,210.09	2,647,715,657.11	2,647,715,657.11	286,123,552.98
Poder Legislativo	-	-	-	-	-	-
Poder Judicial	-	-	-	-	-	-
Órganos Autónomos	-	-	-	-	-	-
Total del Gasto	1,925,278,424.02	1,008,600,020.07	2,933,839,210.09	2,647,715,657.11	2,647,715,657.11	286,123,552.98

ANEXO II

2. Económica

Avance de Gestión Financiera
Municipio de San Nicolás de los Garza, Nuevo León
Estado Analítico del Ejercicio del Presupuesto de Egresos
Clasificación Económica (por Tipo de Gasto)
Del 1 de enero al 31 de Diciembre de 2020

Concepto	Egresos					Subejercicio 6 = (3 - 4)
	Aprobado	Ampliaciones/ (Reducciones)	Modificado	Devengado	Pagado	
	1	2	3 = (1 + 2)	4	5	
Gasto Corriente	1,849,795,450.66	138,000,460.79	1,987,756,677.45	1,839,986,690.76	1,839,986,690.75	147,769,986.69
Gasto de Capital	34,822,704.46	860,599,509.27	895,422,213.73	763,762,696.06	763,762,696.06	131,659,517.67
Amortización de la Deuda y Disminución de Pasivos	40,660,268.90	10,000,050.01	50,660,318.91	43,966,270.29	43,966,270.29	6,694,048.62
Total del Gasto	1,925,278,424.02	1,008,600,020.07	2,933,839,210.09	2,647,715,657.11	2,647,715,657.10	286,123,552.98

ANEXO II

3. Por Objeto del Gasto

Avance de Gestión Financiera
Municipio de San Nicolás de los Garza, Nuevo León
Estado Analítico del Ejercicio del Presupuesto de Egresos
Clasificación por Objeto del Gasto (Capítulo y Concepto)
Del 1 de enero al 31 de Diciembre de 2020

Concepto	Egresos					Subejercicio
	Aprobado	Ampliaciones/ (Reducciones)	Modificado	Devengado	Pagado	
	1	2	3 = (1 + 2)	4	5	
Servicios Personales	622,939,002.55	44,960,766.02	577,939,002.54	538,514,540.28	538,514,540.28	39,424,462.26
Remuneraciones al Personal de Carácter Permanente	405,436,634.57	31,793,801.97	373,636,350.81	357,818,440.17	357,818,440.17	15,817,910.44
Remuneraciones al Personal de Carácter Transitorio	-	-	-	-	-	-
Remuneraciones Adicionales y Especiales	106,306,780.72	5,283,433.56	100,990,595.16	92,648,690.74	92,648,690.74	8,341,904.42
Seguridad Social	10,113,066.79	1,912,414.83	12,025,481.62	10,075,067.52	10,075,067.52	1,950,414.10
Otras Prestaciones Sociales y Económicas	77,753,183.70	23,923,950.57	53,829,233.13	41,484,511.09	41,484,511.09	12,344,722.04
Previsiones	-	-	-	-	-	-
Pago de Estímulos a Servidores Públicos	23,329,336.77	14,128,005.25	37,457,342.02	36,487,830.76	36,487,830.76	969,511.26
Materiales y Suministros	255,107,256.90	15,749,628.98	270,856,885.88	227,781,674.87	227,781,674.87	43,075,211.01
Materiales de Administración, Emisión de Documentos y Artículos Oficiales	9,610,435.85	3,911,312.80	13,521,748.65	12,292,222.88	12,292,222.88	1,229,525.77
Alimentos y Utensilios	1,200,000.00	1,748,325.40	2,948,325.40	2,630,496.43	2,630,496.43	317,828.97
Materias Primas y Materiales de Producción y Comercialización	-	-	-	-	-	-
Materiales y Artículos de Construcción y de Reparación	105,161,008.79	1,049,379.94	104,111,628.85	92,691,580.98	92,691,580.98	11,420,047.87
Productos Químicos, Farmacéuticos y de Laboratorio	20,433,092.90	18,626,850.82	39,059,943.72	30,611,092.26	30,611,092.26	8,448,851.46
Combustibles, Lubricantes y Aditivos	77,436,297.39	8,318,284.38	69,118,013.01	59,487,979.75	59,487,979.75	9,630,033.26
Vestuario, Blancos, Prendas de Protección y Artículos Deportivos	24,810,000.00	7,108,905.20	17,701,094.80	10,824,181.12	10,824,181.12	6,876,913.68
Materiales y Suministros Para Seguridad	-	1,664,986.66	1,664,986.66	1,664,986.66	1,664,986.66	-
Herramientas, Refacciones y Accesorios Menores	16,456,421.97	6,274,722.82	22,731,144.79	17,579,134.79	17,579,134.79	5,152,010.00
Servicios Generales	611,158,266.71	78,775,107.96	689,933,374.67	661,584,965.66	661,584,965.66	28,348,409.01
Servicios Básicos	107,371,336.84	8,526,636.63	98,844,700.21	84,929,933.77	84,929,933.77	13,914,766.44
Servicios de Arrendamiento	42,321,083.07	9,906,386.35	52,227,469.42	50,986,934.93	50,986,934.93	1,240,534.49
Servicios Profesionales, Científicos, Técnicos y Otros Servicios	84,057,720.49	50,900,064.32	134,957,784.81	131,460,562.98	131,460,562.98	3,497,221.83
Servicios Financieros, Bancarios y Comerciales	36,605,700.16	9,087,757.47	45,693,457.63	43,257,798.76	43,257,798.76	2,435,658.87
Servicios de Instalación, Reparación, Mantenimiento y Conservación	266,067,005.82	37,937,766.07	304,004,771.89	301,556,388.59	301,556,388.59	2,448,383.30
Servicios de Comunicación Social y Publicidad	18,270,000.00	456,539.42	17,813,460.58	17,759,957.23	17,759,957.23	53,503.35
Servicios de Traslado y Viáticos	709,136.78	466,993.33	242,143.45	110,507.95	110,507.95	131,635.50
Servicios Oficiales	30,256,800.00	16,774,020.16	13,482,779.84	12,315,781.73	12,315,781.73	1,166,998.11
Otros Servicios Generales	25,499,483.55	2,832,676.71	22,666,806.84	19,207,099.72	19,207,099.72	3,459,707.12
Transferencias, Asignaciones, Subsidios y Otras Ayudas	272,092,383.04	88,436,616.30	360,528,999.34	334,724,349.33	334,724,349.33	25,804,650.01
Transferencias Internas y Asignaciones al Sector Público	-	-	-	-	-	-
Transferencias al Resto del Sector Público	50,000,000.00	20,238,000.00	70,238,000.00	55,137,999.26	55,137,999.26	15,100,000.74
Subsidios y Subvenciones	-	-	-	-	-	-
Ayudas Sociales	37,215,540.00	43,757,988.25	80,973,528.25	77,787,171.53	77,787,171.53	3,186,356.72
Pensiones y Jubilaciones	184,876,843.04	24,440,628.05	209,317,471.09	201,799,178.54	201,799,178.54	7,518,292.55
Transferencias a Fideicomisos, Mandatos y Otros Análogos	-	-	-	-	-	-
Transferencias a la Seguridad Social	-	-	-	-	-	-
Donativos	-	-	-	-	-	-
Transferencias al Exterior	-	-	-	-	-	-
Bienes Muebles, Inmuebles e Intangibles	10,150,000.00	98,183,596.43	108,333,596.43	99,778,030.24	99,778,030.24	8,555,566.19
Mobiliario y Equipo de Administración	-	9,482,284.42	9,482,284.42	3,291,466.52	3,291,466.52	6,190,817.90
Mobiliario y Equipo Educativo y Recreativo	-	2,342,683.01	2,342,683.01	2,342,683.01	2,342,683.01	-
Equipo e Instrumental Médico y de Laboratorio	-	2,650,015.12	2,650,015.12	2,650,015.12	2,650,015.12	-
Vehículos y Equipo de Transporte	-	58,031,902.80	58,031,902.80	56,281,300.79	56,281,300.79	1,750,602.01
Equipo de Defensa y Seguridad	-	2,952,983.32	2,952,983.32	2,952,983.32	2,952,983.32	-
Maquinaria, Otros Equipos y Herramientas	-	4,110,576.11	4,110,576.11	3,856,429.97	3,856,429.97	254,146.14
Activos Biológicos	-	715,000.00	715,000.00	715,000.00	715,000.00	-
Bienes Inmuebles	-	1,500,000.00	1,500,000.00	1,140,000.00	1,140,000.00	360,000.00
Activos Intangibles	10,150,000.00	16,398,151.65	26,548,151.65	26,548,151.51	26,548,151.51	0.14
Inversión Pública	24,672,704.46	762,415,836.41	787,088,540.87	663,984,665.82	663,984,665.82	123,103,875.05
Obra Pública en Bienes de Dominio Público	24,672,704.46	603,256,436.98	627,929,141.44	529,114,540.50	529,114,540.50	98,814,600.94
Obra Pública en Bienes Propios	-	159,159,399.43	159,159,399.43	134,870,125.32	134,870,125.32	24,289,274.11
Proyectos Productivos y Acciones de Fomento	-	-	-	-	-	-

Avance de Gestión Financiera
 Municipio de San Nicolás de los Garza, Nuevo León
 Estado Analítico del Ejercicio del Presupuesto de Egresos
 Clasificación por Objeto del Gasto (Capítulo y Concepto)
 Del 1 de enero al 31 de Diciembre de 2020

Concepto	Egresos					Subejercicio
	Aprobado	Ampliaciones/ (Reducciones)	Modificado	Devengado	Pagado	
	1	2	3 = (1 + 2)	4	5	
Inversiones Financieras y Otras Provisiones	-	-	-	-	-	-
Inversiones Para el Fomento de Actividades Productivas	-	-	-	-	-	-
Acciones y Participaciones de Capital	-	-	-	-	-	-
Compra de Títulos y Valores	-	-	-	-	-	-
Concesión de Préstamos	-	-	-	-	-	-
Inversiones en Fideicomisos, Mandatos y Otros Análogos	-	-	-	-	-	-
Otras Inversiones Financieras	-	-	-	-	-	-
Provisiones para Contingencias y Otras Erogaciones Especiales	-	-	-	-	-	-
Participaciones y Aportaciones	-	-	-	-	-	-
Participaciones	-	-	-	-	-	-
Aportaciones	-	-	-	-	-	-
Convenios	-	-	-	-	-	-
Deuda Pública	129,158,810.35	10,000,000.01	139,158,810.36	121,347,430.91	121,347,430.91	17,811,379.45
Amortización de la Deuda Pública	38,860,268.90	50.00	38,860,318.90	38,860,318.90	38,860,318.90	-
Intereses de la Deuda Pública	88,498,541.45	50.00	88,498,491.45	77,381,160.62	77,381,160.62	11,117,330.83
Comisiones de la Deuda Pública	-	-	-	-	-	-
Gastos de la Deuda Pública	-	-	-	-	-	-
Costo por Coberturas	-	-	-	-	-	-
Apoyos Financieros	-	-	-	-	-	-
Adeudos de Ejercicios Fiscales Anteriores (Adefas)	1,800,000.00	10,000,000.01	11,800,000.01	5,105,951.39	5,105,951.39	6,694,048.62
Total del Gasto	1,925,278,424.01	1,008,600,020.07	2,933,839,210.09	2,647,715,657.11	2,647,715,657.11	286,123,552.98

ANEXO II

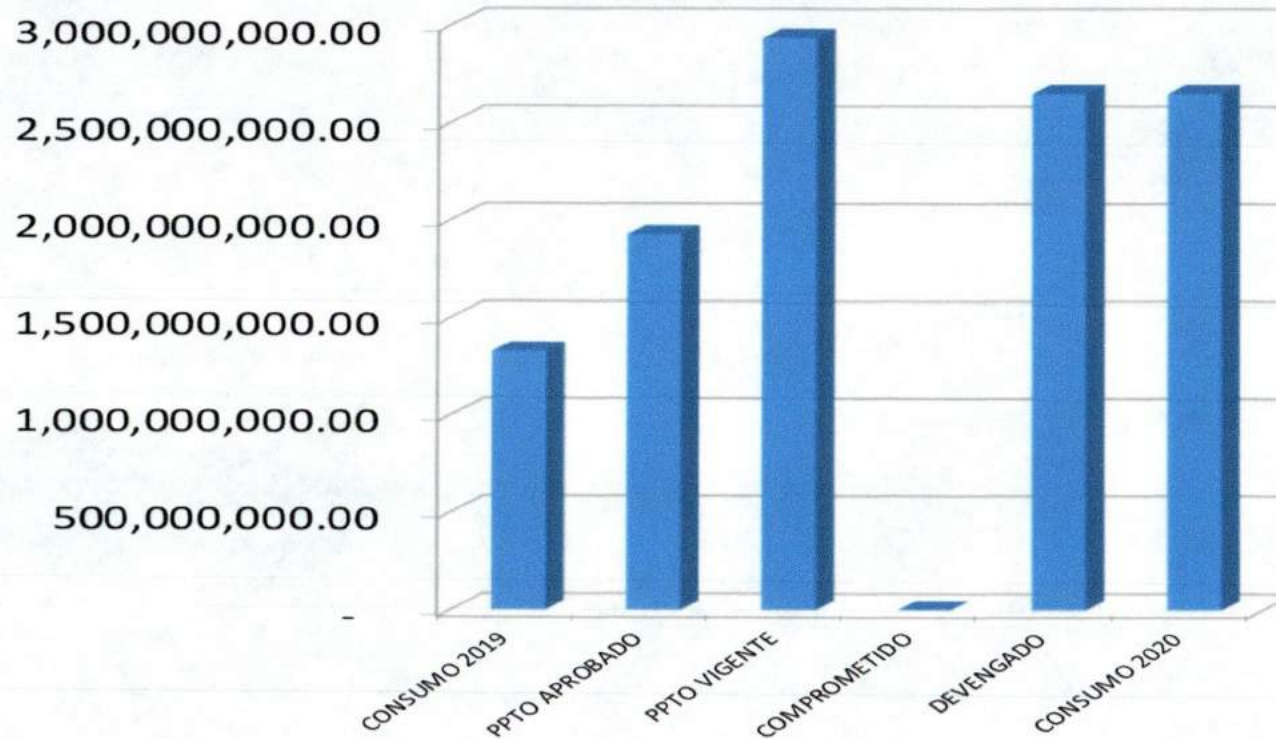
4. Funcional.

Avance de Gestión Financiera
Municipio de San Nicolás de los Garza, Nuevo León
Estado Analítico del Ejercicio del Presupuesto de Egresos
Clasificación Funcional (Finalidad y Función)
Del 1 de enero al 31 de Diciembre de 2020

Concepto	Egresos					Subejercicio 6 = (3 - 4)
	Aprobado	Ampliaciones/ (Reducciones)	Modificado	Devengado	Pagado	
	1	2	3 = (1 + 2)	4	5	
Gobierno	1,045,284,958.03	159,533,668.18	1,204,818,626.21	1,134,952,047.06	1,134,952,047.06	69,866,579.15
Legislación	30,026,286.66	3,746,494.46	33,772,781.12	31,741,605.78	31,741,605.78	2,031,175.34
Justicia	6,585,934.44	979,747.78	5,606,186.66	3,492,663.46	3,492,663.46	2,113,523.20
Coordinación de la Política de Gobierno	67,457,958.28	5,514,101.55	72,972,059.81	67,700,323.90	67,700,323.90	5,271,735.91
Relaciones Exteriores	-	-	-	-	-	-
Asuntos Financieros y Hacendarios	81,689,708.30	5,071,718.78	86,761,427.08	81,153,291.08	81,153,291.08	5,608,136.00
Seguridad Nacional	-	-	-	-	-	-
Asuntos de Orden Público y de Seguridad Interior	441,626,172.01	57,960,886.74	499,587,058.75	476,534,752.13	476,534,752.13	23,052,306.62
Otros Servicios Generales	417,898,898.36	88,220,214.43	506,119,112.79	474,329,410.71	474,329,410.71	31,789,702.08
Desarrollo Social	700,834,655.64	818,789,117.88	1,519,623,773.52	1,336,278,179.88	1,336,278,179.88	183,345,593.64
Protección Ambiental	1,339,794.33	2,099,731.62	3,439,525.95	3,336,425.44	3,336,425.44	103,100.51
Vivienda y Servicios a la Comunidad	647,604,692.37	782,258,721.65	1,429,863,414.02	1,257,443,697.27	1,257,443,697.27	172,419,716.75
Salud	29,322,552.36	32,776,592.19	62,099,144.55	53,221,951.56	53,221,951.56	8,877,192.99
Recreación, Cultura y Otras Manifestaciones Sociales	8,100,112.47	1,732,237.09	9,832,349.56	8,744,563.42	8,744,563.42	1,087,786.14
Educación	-	-	-	-	-	-
Protección Social	-	-	-	-	-	-
Otros Asuntos Sociales	14,467,504.11	78,164.67	14,389,339.44	13,531,542.19	13,531,542.19	857,797.25
Desarrollo Económico	-	-	-	-	-	-
Asuntos Económicos, Comerciales y Laborales en General	-	-	-	-	-	-
Agropecuaria, Silvicultura, Pesca y Caza	-	-	-	-	-	-
Combustibles y Energía	-	-	-	-	-	-
Minería, Manufacturas y Construcción	-	-	-	-	-	-
Transporte	-	-	-	-	-	-
Comunicaciones	-	-	-	-	-	-
Turismo	-	-	-	-	-	-
Ciencia, Tecnología e Innovación	-	-	-	-	-	-
Otras Industrias y Otros Asuntos Económicos	-	-	-	-	-	-
Otras no Clasificadas en Funciones Anteriores	179,158,810.35	30,238,000.01	209,396,810.36	176,485,430.17	176,485,430.17	32,911,380.19
Transacciones de la Deuda Pública / Costo Financiero de la Deuda	127,358,810.35	-	127,358,810.35	116,241,479.52	116,241,479.52	11,117,330.83
Transferencias, Participaciones y Aportaciones entre Diferentes Niveles y Ordenes de Gobierno	50,000,000.00	20,238,000.00	70,238,000.00	55,137,999.26	55,137,999.26	15,100,000.74
Saneamiento del Sistema Financiero	-	-	-	-	-	-
Adeudos de Ejercicios Fiscales Anteriores	1,800,000.00	10,000,000.01	11,800,000.01	5,105,951.39	5,105,951.39	6,694,048.62
Total del Gasto	1,925,278,424.02	1,008,560,786.07	2,933,839,210.09	2,647,715,657.11	2,647,715,657.11	286,123,552.98



**EGRESOS APROBADO Y CONSUMIDO 2020-2019
AL 31 DE DICIEMBRE 2020
(PESOS)**



CAPITULO/DESCRIPCION	CONSUMO 2019	PPTO. APROBADO	PPTO. VIGENTE	COMPROMETIDO	PPTO. DEVENGADO	CONSUMO 2020
SERVICIOS PERSONALES	\$548,269,764.89	\$622,939,002.56	\$577,939,002.54	\$0.00	\$538,514,540.28	\$538,514,540.28
MATERIALES Y SUMINISTROS	\$212,009,582.12	\$255,107,256.89	\$270,856,885.87	\$0.00	\$227,781,674.87	\$227,781,674.87
SERVICIOS GENERALES	\$588,117,860.74	\$611,158,266.71	\$689,933,374.67	\$0.00	\$661,584,965.66	\$661,584,965.66
TRANSFERENCIAS, ASIGNACIONES, SUBSIDIOS Y OTRAS AYUDAS	\$256,679,055.02	\$272,092,383.05	\$360,528,999.35	\$0.00	\$334,724,349.33	\$334,724,349.33
BIENES MUEBLES, INMUEBLES E INTANGIBLES	\$147,180,991.32	\$10,150,000.00	\$108,333,596.43	\$0.00	\$99,778,030.24	\$99,778,030.24
INVERSION PUBLICA	\$522,918,176.49	\$24,672,704.46	\$787,088,540.87	\$0.00	\$663,984,665.82	\$663,984,665.82
DEUDA PUBLICA	\$154,616,775.64	\$129,158,810.35	\$139,158,810.36	\$0.00	\$121,347,430.91	\$121,347,430.91
TOTALES	\$2,429,792,206.22	\$1,925,278,424.02	\$2,933,839,210.09	\$0.00	\$2,647,715,657.11	\$2,647,715,657.11

MUNICIPIO DE SAN NICOLAS DE LOS GARZA, N.L.

(2) Estado sobre el ejercicio del presupuesto por ente público / capítulo del gasto

Diciembre de 2020

Secretaría: Todas

Divisor: Pesos

CAPÍTULO DEL GASTO	Acumulados (CONAC)										
	Presupuesto de Egresos Aprobado	Ampliaciones / (reducciones)	Presupuesto Vigente	Comprometido	Presupuesto Disponible Para Comprometer 5=(3-4)	Devengado	Comprometido No Devengado	Presupuesto Sin Devengar	Ejercido	Pagado	Deuda del ejercicio
	1	2	3	4	5=(3-4)	6	7=(4-6)	8=(3-6)	9	10	11=(6-9)
SERVICIOS PERSONALES	\$622,939,002.56	\$-44,960,766.02	\$577,939,002.54	\$538,514,540.28	\$39,424,462.25	\$538,514,540.28	\$0.00	\$39,424,462.25	\$538,514,540.28	\$538,514,540.28	\$0.00
MATERIALES Y SUMINISTROS	\$255,107,256.89	\$15,749,628.98	\$270,856,885.87	\$227,781,676.91	\$43,075,208.96	\$227,781,674.87	\$2.04	\$43,075,211.00	\$227,781,674.87	\$227,781,674.87	\$0.00
SERVICIOS GENERALES	\$611,158,266.71	\$78,775,107.96	\$689,933,374.67	\$661,584,966.63	\$28,348,408.04	\$661,584,965.65	\$0.98	\$28,348,409.02	\$661,584,965.65	\$661,584,965.66	\$0.00
TRANSFERENCIAS, ASIGNACIONES, SUBSIDIOS Y OTRAS AYUDAS	\$272,092,383.05	\$88,436,616.30	\$360,528,999.35	\$334,724,349.33	\$25,804,650.02	\$334,724,349.33	\$0.00	\$25,804,650.02	\$334,724,349.33	\$334,724,349.33	\$0.00
BIENES MUEBLES, INMUEBLES E INTANGIBLES	\$10,150,000.00	\$98,183,596.43	\$108,333,596.43	\$99,778,030.24	\$8,555,566.19	\$99,778,030.24	\$0.00	\$8,555,566.19	\$99,778,030.24	\$99,778,030.24	\$0.00
INVERSION PUBLICA	\$24,672,704.46	\$762,415,836.41	\$787,088,540.87	\$663,984,665.82	\$123,103,875.05	\$663,984,665.82	\$0.00	\$123,103,875.05	\$663,984,665.82	\$663,984,665.82	\$0.00
DEUDA PUBLICA	\$129,158,810.35	\$10,000,000.01	\$139,158,810.36	\$121,347,430.91	\$17,811,379.45	\$121,347,430.91	\$0.00	\$17,811,379.45	\$121,347,430.91	\$121,347,430.91	\$0.00
16% IVA	\$0.00	\$0.00	\$0.00	\$0.00	\$0.00	\$0.00	\$0.00	\$0.00	\$0.00	\$0.00	\$0.00
TOTAL:	\$1,925,278,424.02	\$1,008,600,020.07	\$2,933,839,210.09	\$2,647,715,660.12	\$286,123,549.96	\$2,647,715,657.10	\$3.02	\$286,123,552.98	\$2,647,715,657.10	\$2,647,715,657.11	\$0.00

(a) Estado sobre el ejercicio del presupuesto por: ramo o dependencia / unidad responsable

Diciembre de 2020

Secretaría: Todas

Unidad responsable: Todas

Divisor: Pesos

Acumulados (CONAC)

SECRETARÍA	Aprobado	Ampliacio- nes / (reducciones)	Modificado	Devengado	Pagado	Subejercicio
UNIDAD RESPONSABLE	1	2	3 = (1+2)	4	5	6=(3-4)
301 - CABILDO						
001 - CABILDO	\$13,504,156.80	\$305,017.66	\$13,809,174.46	\$13,505,975.14	\$13,505,975.14	\$303,199.31
TOTALSECRETARÍA	\$13,504,156.80	\$305,017.66	\$13,809,174.46	\$13,505,975.14	\$13,505,975.14	\$303,199.31
303 - SECRETARIA DE AYUNTAMIENTO						
010 - OFICINA DEL SECRETARIO DE AYUNTAMIENTO	\$4,169,432.78	\$770,770.03	\$4,940,202.81	\$4,400,216.79	\$4,400,216.79	\$539,986.02
200 - DIRECCION DE PROTECCION CIVIL Y BOMBEROS	\$11,994,739.25	\$14,147,876.97	\$26,118,453.22	\$25,065,358.78	\$25,065,358.78	\$1,053,094.44
226 - DIRECCION DE GOBIERNO	\$11,161,768.90	\$-360,432.38	\$10,801,336.52	\$8,984,860.04	\$8,984,860.04	\$1,816,476.48
227 - DIRECCION DE INSPECCION	\$7,640,917.23	\$3,083,757.45	\$10,724,674.68	\$10,372,914.91	\$10,372,914.91	\$351,759.77
269 - DIRECCION DE SEGURIDAD CIUDADANA	\$4,711,779.85	\$-413,050.68	\$4,298,729.17	\$3,462,498.94	\$3,462,498.94	\$836,230.23
318 - CENTRO INTEGRAL DE TRANSPARENCIA Y PROTECCION DE DATOS PERSO	\$2,049,150.04	\$1,986,402.74	\$4,035,552.78	\$3,748,074.03	\$3,748,074.03	\$287,478.75
319 - SISTEMA DE JUSTICIA CIVICA MUNICIPAL	\$6,585,934.44	\$-979,747.78	\$5,606,186.66	\$3,492,663.46	\$3,492,663.46	\$2,113,523.20
320 - DIRECCION DE ORDENAMIENTO PATRIMONIAL	\$6,070,283.72	\$3,266,274.27	\$9,336,557.99	\$8,372,108.67	\$8,372,108.67	\$964,449.32
321 - DIRECCION DE MEJORA REGULATORIA	\$1,134,748.07	\$2,972,876.77	\$4,107,624.84	\$3,961,677.84	\$3,961,677.84	\$145,947.00
326 - DIRECCION DE PROTECCION AL MEDIO AMBIENTE Y CAMBIO CLIMATICO	\$0.00	\$0.00	\$0.00	\$0.00	\$0.00	\$0.00
TOTALSECRETARÍA	\$55,518,754.28	\$24,474,727.39	\$79,969,318.67	\$71,860,373.46	\$71,860,373.46	\$8,108,945.21
304 - SECRETARIA DE FINANZAS Y TESORERIA						
020 - OFICINA DEL SECRETARIO DE FINANZAS Y TESORERIA	\$3,201,227.69	\$-812,749.86	\$2,388,477.83	\$2,114,584.17	\$2,114,584.17	\$273,893.66
024 - DIRECCION DE INGRESOS	\$36,734,851.27	\$2,786,373.13	\$39,521,224.40	\$37,771,306.33	\$37,771,306.33	\$1,749,918.07
243 - DIRECCION DE INFORMATICA	\$26,238,941.45	\$38,149,728.23	\$64,388,669.68	\$63,570,906.90	\$63,570,906.90	\$817,762.78
244 - DIRECCION DE RECURSOS HUMANOS	\$40,886,936.78	\$-6,269,004.02	\$34,615,597.76	\$21,945,112.93	\$21,945,112.93	\$12,670,484.83
245 - DIRECCION DE ADQUISICIONES	\$5,929,954.15	\$1,331,755.64	\$7,261,709.79	\$6,803,640.41	\$6,803,640.41	\$458,069.38
253 - DIRECCION DE CONTABILIDAD	\$5,887,006.03	\$8,688,468.34	\$14,575,474.37	\$14,133,067.82	\$14,133,067.82	\$442,406.55
265 - SUBSECRETARIA DE AREAS ADMINISTRATIVAS	\$758,138.45	\$4,433,285.54	\$5,191,423.99	\$4,613,811.28	\$4,613,811.28	\$577,612.71
266 - DIRECCION DE CONTROL ADMINISTRATIVO	\$11,896,116.66	\$2,433,687.02	\$14,329,803.68	\$13,520,564.13	\$13,520,564.13	\$809,239.55
267 - SUBSECRETARIA DE PLANEACION FINANCIERA	\$33,110,113.78	\$-4,108,502.55	\$29,001,611.23	\$25,918,241.41	\$25,918,241.41	\$3,083,369.82
268 - DIRECCION DE ANALISIS FINANCIERO	\$2,756,509.53	\$-1,481,870.28	\$1,274,639.25	\$1,216,091.35	\$1,216,091.35	\$58,547.90
322 - OBLIGACIONES FINANCIERAS	\$187,158,810.36	\$25,674,266.76	\$212,833,077.12	\$179,950,963.07	\$179,950,963.07	\$32,882,114.05
327 - DIRECCION DE CAPACITACION Y DESARROLLO PROFESIONAL	\$0.00	\$1,637,432.28	\$1,637,432.28	\$1,637,429.37	\$1,637,429.37	\$2.91
TOTALSECRETARÍA	\$354,558,606.15	\$72,462,870.23	\$427,019,141.38	\$373,195,719.17	\$373,195,719.18	\$53,823,422.21
306 - CONTRALORIA MUNICIPAL						
040 - OFICINA DE LA CONTRALORIA MUNICIPAL	\$3,935,779.90	\$-606,140.32	\$3,329,639.58	\$2,967,039.10	\$2,967,039.10	\$362,600.48
042 - DIRECCION DE AUDITORIA	\$3,193,360.81	\$96,020.51	\$3,289,381.32	\$2,950,406.05	\$2,950,406.05	\$338,975.27
247 - DIRECCION DE SEGURIDAD INTERNA	\$10,505,244.17	\$3,321,327.08	\$13,822,381.25	\$13,202,912.15	\$13,202,912.15	\$619,469.10
312 - ORGANO INTERNO DE CONTROL	\$3,811,233.75	\$190,401.64	\$4,001,635.39	\$3,782,072.23	\$3,782,072.23	\$219,563.16
TOTALSECRETARÍA	\$21,445,618.63	\$3,001,608.91	\$24,443,037.54	\$22,902,429.53	\$22,902,429.53	\$1,540,608.01

(a) Estado sobre el ejercicio del presupuesto por: ramo o dependencia / unidad responsable

Diciembre de 2020

Secretaría: Todas

Unidad responsable: Todas

Divisor: Pesos

SECRETARÍA	Acumulados (CONAC)					
	Aprobado	Ampliacio- nes / (reducciones)	Modificado	Devengado	Pagado	Subejercicio
	1	2	3 = (1+2)	4	5	6=(3-4)
UNIDAD RESPONSABLE						
307 - SECRETARIA DE OBRAS PUBLICAS, DES. URBANO Y MEDIO AMBIENTE						
217 - DIR. DESARROLLO URBANO Y MEDIO AMBIENTE	\$3,848,178.26	\$-269,015.64	\$3,579,162.62	\$3,264,661.54	\$3,264,661.54	\$314,501.08
249 - OFICINA DEL SRIO. OBRAS PUBLICAS, DES. URBANO Y MEDIO AMBIEN	\$2,514,567.56	\$56,453.34	\$2,571,020.90	\$2,305,786.46	\$2,305,786.46	\$265,234.44
255 - DIRECCION DE PROYECTOS Y SUPERVISION	\$8,117,855.39	\$-991,806.49	\$7,126,048.90	\$6,853,807.31	\$6,853,807.31	\$272,241.59
256 - DIRECCION DE CONTRATOS Y NORMATIVIDAD	\$2,501,470.47	\$1,182,657.96	\$3,684,128.43	\$3,413,073.34	\$3,413,073.34	\$271,055.09
257 - DIRECCION JURIDICA DE OBRAS PUBLICAS, DESARROLLO URBANO Y ME	\$774,855.41	\$-185,444.00	\$589,411.41	\$536,795.80	\$536,795.80	\$52,615.61
324 - OBRA PUBLICA	\$24,672,704.46	\$771,136,229.29	\$795,808,933.75	\$666,514,241.86	\$666,514,241.86	\$129,294,691.89
TOTALSECRETARIA	\$42,429,631.55	\$770,929,074.46	\$813,358,706.01	\$682,888,366.31	\$682,888,366.32	\$130,470,339.70
309 - SECRETARIA DE DESARROLLO HUMANO						
070 - OFICINA DEL SECRETARIO DE DESARROLLO HUMANO	\$5,112,444.23	\$-1,513,589.48	\$3,598,854.75	\$3,177,879.12	\$3,177,879.12	\$420,975.62
231 - DIRECCION DE EDUCACION	\$5,393,515.99	\$1,434,682.76	\$6,828,198.75	\$6,196,742.49	\$6,196,742.49	\$631,456.26
234 - DIRECCION DE JUVENTUD	\$2,706,596.47	\$297,554.33	\$3,004,150.80	\$2,547,820.93	\$2,547,820.93	\$456,329.87
271 - DIRECCION DE BIENESTAR ANIMAL	\$7,714,899.94	\$1,521,352.72	\$9,236,252.66	\$8,122,200.71	\$8,122,200.71	\$1,114,051.95
314 - DIRECCION DE CIUDAD POSITIVA	\$3,120,108.84	\$-598,028.61	\$2,522,080.23	\$2,453,303.63	\$2,453,303.63	\$68,776.60
315 - DIRECCION DE DESARROLLO SUSTENTABLE	\$1,339,794.33	\$2,099,731.62	\$3,439,525.95	\$3,336,425.44	\$3,336,425.44	\$103,100.51
TOTALSECRETARIA	\$25,387,359.80	\$3,241,703.34	\$28,629,063.14	\$25,834,372.32	\$25,834,372.32	\$2,794,690.82
310 - SECRETARIA DE SERVICIOS PUBLICOS						
080 - OFICINA DEL SECRETARIO DE SERVICIOS PUBLICOS	\$6,786,932.64	\$-542,106.47	\$6,244,826.17	\$5,731,440.07	\$5,731,440.07	\$513,386.10
083 - DIRECCION DE PARQUES Y JARDINES	\$128,503,502.97	\$-1,680,999.14	\$126,822,503.83	\$119,693,497.35	\$119,693,497.35	\$7,129,006.48
087 - DIRECCION DE MANTENIMIENTO URBANO	\$371,407,853.99	\$4,709,399.08	\$376,117,253.07	\$355,374,502.12	\$355,374,502.12	\$20,742,750.95
230 - DIRECCION DE MANTENIMIENTO INTERNO	\$40,444,464.86	\$1,014,806.57	\$41,459,271.43	\$38,124,275.03	\$38,124,275.03	\$3,334,996.39
264 - DIRECCION DE MANTENIMIENTO DE CARPETA ASFALTICA	\$37,485,277.62	\$-5,095,209.04	\$32,390,068.58	\$26,376,168.34	\$26,376,168.34	\$6,013,900.24
TOTALSECRETARIA	\$584,628,032.08	\$-1,594,109.00	\$583,033,923.08	\$545,299,882.91	\$545,299,882.92	\$37,734,040.17
312 - SECRETARIA DE SEGURIDAD PUBLICA						
100 - OFICINA DEL SECRETARIO DE SEGURIDAD PUBLICA	\$9,629,261.95	\$1,078,608.71	\$10,707,870.66	\$9,909,709.82	\$9,909,709.82	\$798,160.84
210 - DIRECCION ADMINISTRATIVA	\$6,864,580.40	\$67,968.96	\$6,932,549.36	\$6,258,271.10	\$6,258,271.10	\$674,278.26
258 - DIRECCION DE PREVENION DEL DELITO	\$5,087,026.00	\$-220,081.43	\$4,866,944.57	\$4,520,921.29	\$4,520,921.29	\$346,023.28
272 - DIRECCION DE GRUPOS ESPECIALES	\$63,582,442.84	\$4,362,935.46	\$67,945,378.30	\$61,174,376.93	\$61,174,376.93	\$6,771,001.37
273 - DIRECCION DE POLICIA	\$249,583,292.33	\$27,742,295.22	\$277,325,587.55	\$267,333,888.42	\$267,333,888.42	\$9,991,699.13
274 - DIRECCION DE ANALISIS DE INFORMACION	\$10,950,640.86	\$610,398.05	\$11,561,038.91	\$10,368,144.05	\$10,368,144.05	\$1,192,894.86
316 - DIRECCION DE ASUNTOS INTERNOS	\$1,215,796.20	\$649,159.32	\$1,864,955.52	\$1,615,840.79	\$1,615,840.79	\$249,114.73
328 - DIRECCION DE LA ACADEMIA	\$0.00	\$533,594.59	\$533,594.59	\$533,588.47	\$533,588.47	\$6.12
TOTALSECRETARIA	\$346,913,040.59	\$34,824,878.88	\$381,737,919.47	\$361,714,740.87	\$361,714,740.87	\$20,023,178.60
313 - SECRETARIA TECNICA						
275 - OFICINA DEL SECRETARIO TECNICO	\$10,656,693.54	\$3,699,065.41	\$14,355,758.95	\$13,769,334.99	\$13,769,334.99	\$586,423.96

(a) Estado sobre el ejercicio del presupuesto por: ramo o dependencia / unidad responsable

Diciembre de 2020

Secretaría: Todas

Unidad responsable: Todas

Divisor: Pesos

SECRETARÍA	Acumulados (CONAC)					
	Aprobado	Ampliacio- nes / (reducciones)	Modificado	Devengado	Pagado	Subejercicio
	1	2	3 = (1+2)	4	5	6=(3-4)
UNIDAD RESPONSABLE						
276 - DIRECCION DE COMUNICACION SOCIAL	\$5,133,705.87	\$2,598,924.81	\$7,732,630.68	\$7,319,059.58	\$7,319,059.58	\$413,571.10
277 - DIRECCION DE GOBIERNO DIGITAL	\$955,260.28	\$70,952.12	\$1,026,212.40	\$866,682.56	\$866,682.56	\$159,529.84
278 - DIRECCION DE EVALUACION Y PROYECTOS ESTRATEGICOS	\$1,061,824.69	\$220,415.24	\$1,282,239.93	\$1,204,150.06	\$1,204,150.06	\$78,089.87
279 - DIRECCION DE GOBIERNO CIUDADANO	\$837,926.96	\$62,969.32	\$900,896.28	\$703,173.08	\$703,173.08	\$197,723.20
280 - DIRECCION DE EVENTOS	\$7,219,986.30	\$1,762,563.09	\$8,982,549.39	\$8,287,305.46	\$8,287,305.46	\$695,243.93
325 - DIRECCION DE ATENCION CIUDADANA	\$0.00	\$3,711,293.15	\$3,705,147.15	\$3,506,087.48	\$3,506,087.48	\$199,059.67
TOTALSECRETARÍA	\$25,865,397.63	\$12,126,183.14	\$37,985,434.77	\$35,655,793.21	\$35,655,793.21	\$2,329,641.56
315 - PREVISION SOCIAL						
130 - JUBILADOS	\$105,585,688.38	\$15,867,385.25	\$121,453,073.63	\$119,942,698.47	\$119,942,698.47	\$1,510,375.16
131 - PENSIONADOS	\$90,885,483.62	\$-2,942,394.15	\$87,943,089.47	\$81,897,687.27	\$81,897,687.27	\$6,045,402.21
132 - PREVISION SOCIAL	\$45,303,492.48	\$3,771,893.23	\$49,075,385.71	\$48,590,071.62	\$48,590,071.62	\$485,314.09
TOTALSECRETARÍA	\$241,774,664.49	\$16,696,884.33	\$258,471,548.82	\$250,430,457.36	\$250,430,457.36	\$8,041,091.46
316 - SECRETARIA DE PARTICIPACION CIUDADANA						
237 - OFICINA DEL SECRETARIO DE PARTICIPACION CIUDADANA	\$2,051,839.22	\$38,968.93	\$2,090,808.15	\$1,957,686.80	\$1,957,686.80	\$133,121.35
252 - DIRECCION DEL PAC	\$11,290,125.76	\$10,660,788.85	\$21,950,914.61	\$21,124,796.98	\$21,124,796.98	\$826,117.63
281 - DIRECCION DE ATENCION CIUDADANA	\$4,535,216.82	\$-3,689,029.59	\$846,187.23	\$672,013.17	\$672,013.17	\$174,174.06
282 - DIRECCION DE DELEGADOS MUNICIPALES	\$19,782,782.47	\$-12,472,385.40	\$7,310,397.07	\$6,591,069.68	\$6,591,069.68	\$719,327.39
283 - DIRECCION DE COMITES DE SEGURIDAD	\$2,246,146.48	\$-542,209.05	\$1,703,937.43	\$1,181,349.95	\$1,181,349.95	\$522,587.48
284 - DIRECCION DE GESTION CIUDADANA	\$4,774,898.75	\$21,268,337.49	\$26,041,011.24	\$25,744,012.89	\$25,744,012.89	\$296,998.35
TOTALSECRETARÍA	\$44,681,009.50	\$15,264,471.23	\$59,943,255.73	\$57,270,929.47	\$57,270,929.47	\$2,672,326.26
318 - DIRECCION GENERAL DE SALUD						
282 - OFICINA DE DIRECCION GENERAL DE SALUD	\$20,149,604.52	\$16,928,408.47	\$37,078,012.99	\$35,692,155.36	\$35,692,155.36	\$1,385,857.63
285 - DIRECCION DE SERVICIOS MEDICOS	\$4,546,465.44	\$14,800,797.11	\$19,347,087.55	\$11,896,074.50	\$11,896,074.50	\$7,451,013.04
286 - DIRECCION DE MUNICIPIO SALUDABLE	\$4,626,482.40	\$1,047,561.61	\$5,674,044.01	\$5,633,721.70	\$5,633,721.70	\$40,322.31
TOTALSECRETARÍA	\$29,322,552.36	\$32,776,767.19	\$62,099,144.55	\$53,221,951.56	\$53,221,951.56	\$8,877,192.99
320 - SECRETARIA DE MOVILIDAD						
300 - OFICINA DEL SECRETARIO DE MOVILIDAD	\$4,028,758.20	\$350,865.62	\$4,379,623.82	\$4,028,502.59	\$4,028,502.59	\$351,121.23
301 - DIRECCION DE INFRAESTRUCTURA VIAL	\$2,055,204.60	\$-49,687.80	\$2,005,516.80	\$1,704,581.89	\$1,704,581.89	\$300,934.91
302 - DIRECCION DE MOVILIDAD	\$78,359,456.26	\$8,005,354.37	\$86,364,810.63	\$84,673,302.88	\$84,673,302.88	\$1,691,507.75
303 - DIRECCION DE MONITOREO VIAL	\$1,328,319.77	\$583,329.02	\$1,911,648.79	\$1,824,463.99	\$1,824,463.99	\$87,184.80
317 - CONSEJO DE OBSERVATORIO VIAL CIUDADANO	\$246,215.73	\$273.00	\$246,488.73	\$234,484.42	\$234,484.42	\$12,004.31
TOTALSECRETARÍA	\$86,017,954.55	\$8,890,134.21	\$94,908,088.76	\$92,465,335.77	\$92,465,335.77	\$2,442,752.99
321 - DIRECCION GENERAL DE BIENESTAR SOCIAL						
304 - OFICINA DEL DIRECTOR GENERAL DE BIENESTAR SOCIAL	\$3,258,782.77	\$-415,101.55	\$2,843,681.22	\$2,478,857.19	\$2,478,857.19	\$364,824.03

(a) Estado sobre el ejercicio del presupuesto por: ramo o dependencia / unidad responsable

Diciembre de 2020

Secretaría: Todas

Unidad responsable: Todas

Divisor: Pesos

Acumulados (CONAC)

SECRETARÍA	Acumulados (CONAC)					
	Aprobado	Ampliaciones / (reducciones)	Modificado	Devengado	Pagado	Subejercicio
UNIDAD RESPONSABLE	1	2	3 = (1+2)	4	5	6=(3-4)
305 - DIRECCION DE ASISTENCIA HUMANA Y COMUNITARIA	\$9,464,615.25	\$2,442,283.00	\$11,906,898.25	\$10,922,998.88	\$10,922,998.88	\$983,899.37
306 - DIRECCION DE PROMOCION HUMANA	\$6,317,382.77	\$-286,786.42	\$6,030,596.35	\$5,370,529.59	\$5,370,529.59	\$660,066.76
307 - DIRECCION DE GRUPOS VULNERABLES	\$18,367,598.64	\$12,291,966.14	\$30,659,564.78	\$27,201,143.33	\$27,201,143.33	\$3,458,421.45
308 - DIRECCION DE LA MUJER	\$2,696,476.36	\$156,202.67	\$2,852,679.03	\$2,339,794.19	\$2,339,794.19	\$512,884.84
TOTALSECRETARÍA	\$40,104,855.78	\$14,188,563.84	\$54,293,419.62	\$48,313,323.18	\$48,313,323.18	\$5,980,096.44
322 - PRESIDENCIA MUNICIPAL						
309 - COORDINACION ESTRATEGICA DE GABINETE	\$6,205,758.30	\$400,321.99	\$6,606,080.29	\$6,441,901.02	\$6,441,901.02	\$164,179.27
311 - DIRECCION DE CONSULTA, SEGUIMIENTO Y CONTROL INTERNO	\$738,206.19	\$121,591.20	\$859,797.39	\$836,494.81	\$836,494.81	\$23,302.58
323 - OFICINA DEL ALCALDE	\$1,589,244.20	\$119,001.40	\$1,708,245.60	\$1,428,383.51	\$1,428,383.51	\$279,862.09
TOTALSECRETARÍA	\$8,533,208.69	\$640,914.59	\$9,174,123.28	\$8,706,779.34	\$8,706,779.34	\$467,343.94
323 - CONSEJERIA JURIDICA						
310 - CONSEJERIA JURIDICA	\$4,593,581.14	\$370,329.67	\$4,963,910.81	\$4,449,227.50	\$4,449,227.50	\$514,683.31
TOTALSECRETARÍA	\$4,593,581.14	\$370,329.67	\$4,963,910.81	\$4,449,227.50	\$4,449,227.50	\$514,683.31
TOTAL DEL GASTO	\$1,925,278,424.02	\$1,008,600,020.07	\$2,933,839,210.09	\$2,647,715,657.10	\$2,647,715,657.11	\$286,123,552.98

MUNICIPIO DE SAN NICOLAS DE LOS GARZA, N.L.

(b) Estado sobre el Ejercicio del Presupuesto por: Ramo o Dependencia / Clasificación Económica

Diciembre de 2020

Divisor: Pesos

Tipo de gasto: Todos

Fuente de financiamiento: Todas

Acumulados (CONAC)

RAMO O DEPENDENCIA	Presupuesto de Egresos Aprobado	Ampliaciones	Reducciones	Presupuesto Vigente	Comprometido	Presupuesto disponible para comprometer	Devengado	Compromisos sin devengar	Presupuesto vigente sin devengar	Ejercido	Devengado sin ejercer	Pagado	Ejercido sin pagar	Cuentas por pagar
TIPO DE GASTO	1	2	3	4	5	6=(4-5)	7	8=(5-7)	9=(4-7)	10	11=(7-10)	12	13=(10-12)	14=(7-12)
CONCEPTO														
FUENTE DE FINANCIAMIENTO														
3110 - GOBIERNO MUNICIPAL														
1 - Gasto Corriente														
1111 - 1111 DIETAS														
111 - Recursos Fiscales	\$8,463,960.00	\$72,861.00	\$ 72,849.00	\$8,463,912.00	\$8,463,908.87	\$ 3.13	\$8,463,908.87	\$ 0.00	\$ 3.13	\$8,463,908.87	\$ 0.00	\$8,463,908.87	\$ 0.00	\$ 0.00
TOTAL CONCEPTO	\$8,463,960.00	\$72,861.00	\$ 72,849.00	\$8,463,912.00	\$8,463,908.87	\$ 3.13	\$8,463,908.87	\$ 0.00	\$ 3.13	\$8,463,908.87	\$ 0.00	\$8,463,908.87	\$ 0.00	\$ 0.00
1131 - 1131 SUELDO PERSONAL CONFIANZA														
151 - Recursos Federales	\$311,532,564.83	\$79,019,040.68	\$-109,897,892.58	\$280,647,430.83	\$269,775,404.36	\$10,872,026.57	\$269,775,404.36	\$ 0.00	\$10,872,026.57	\$269,775,404.36	\$ 0.00	\$269,775,404.36	\$ 0.00	\$ 0.00
TOTAL CONCEPTO	\$311,532,564.83	\$79,019,040.68	\$-109,897,892.58	\$280,647,430.83	\$269,775,404.36	\$10,872,026.57	\$269,775,404.36	\$ 0.00	\$10,872,026.57	\$269,775,404.36	\$ 0.00	\$269,775,404.36	\$ 0.00	\$ 0.00
1133 - 1133 SUELDOS SINDICALIZADOS														
151 - Recursos Federales	\$85,440,109.74	\$3,718,708.15	\$-4,895,703.22	\$84,263,114.67	\$79,323,608.30	\$4,939,506.37	\$79,323,608.30	\$ 0.00	\$4,939,506.37	\$79,323,608.30	\$ 0.00	\$79,323,608.30	\$ 0.00	\$ 0.00
TOTAL CONCEPTO	\$85,440,109.74	\$3,718,708.15	\$-4,895,703.22	\$84,263,114.67	\$79,323,608.30	\$4,939,506.37	\$79,323,608.30	\$ 0.00	\$4,939,506.37	\$79,323,608.30	\$ 0.00	\$79,323,608.30	\$ 0.00	\$ 0.00
1134 - 1134 VACACIONES														
151 - Recursos Federales	\$ 0.00	\$262,895.00	\$-1,002.00	\$261,893.00	\$255,518.65	\$6,374.35	\$255,518.65	\$ 0.00	\$6,374.35	\$255,518.65	\$ 0.00	\$255,518.65	\$ 0.00	\$ 0.00
TOTAL CONCEPTO	\$ 0.00	\$262,895.00	\$-1,002.00	\$261,893.00	\$255,518.65	\$6,374.35	\$255,518.65	\$ 0.00	\$6,374.35	\$255,518.65	\$ 0.00	\$255,518.65	\$ 0.00	\$ 0.00
1311 - 1311 PREMIOS DE ANTIGUEDAD														
151 - Recursos Federales	\$5,085,604.72	\$2,718,925.42	\$-4,142,366.01	\$3,662,164.13	\$3,447,468.76	\$214,695.37	\$3,447,468.76	\$ 0.00	\$214,695.37	\$3,447,468.76	\$ 0.00	\$3,447,468.76	\$ 0.00	\$ 0.00
TOTAL CONCEPTO	\$5,085,604.72	\$2,718,925.42	\$-4,142,366.01	\$3,662,164.13	\$3,447,468.76	\$214,695.37	\$3,447,468.76	\$ 0.00	\$214,695.37	\$3,447,468.76	\$ 0.00	\$3,447,468.76	\$ 0.00	\$ 0.00
1321 - 1321 PRIMA VACACIONAL														
151 - Recursos Federales	\$25,653,344.82	\$7,548,152.35	\$-9,755,274.59	\$23,417,660.58	\$21,878,252.98	\$1,539,408.00	\$21,878,252.98	\$ 0.00	\$1,539,408.00	\$21,878,252.98	\$ 0.00	\$21,878,252.98	\$ 0.00	\$ 0.00
TOTAL CONCEPTO	\$25,653,344.82	\$7,548,152.35	\$-9,755,274.59	\$23,417,660.58	\$21,878,252.98	\$1,539,408.00	\$21,878,252.98	\$ 0.00	\$1,539,408.00	\$21,878,252.98	\$ 0.00	\$21,878,252.98	\$ 0.00	\$ 0.00
1322 - 1322 PRIMA DOMINICAL														
151 - Recursos Federales	\$524,755.91	\$89,784.80	\$-91,693.80	\$522,846.91	\$349,590.59	\$173,256.31	\$349,590.59	\$ 0.00	\$173,256.31	\$349,590.59	\$ 0.00	\$349,590.59	\$ 0.00	\$ 0.00
TOTAL CONCEPTO	\$524,755.91	\$89,784.80	\$-91,693.80	\$522,846.91	\$349,590.59	\$173,256.31	\$349,590.59	\$ 0.00	\$173,256.31	\$349,590.59	\$ 0.00	\$349,590.59	\$ 0.00	\$ 0.00
1323 - 1323 AGUINALDO														
151 - Recursos Federales	\$61,304,143.63	\$11,104,199.93	\$-15,713,073.93	\$56,691,679.63	\$52,915,155.82	\$3,775,923.81	\$52,915,155.82	\$ 0.00	\$3,775,923.81	\$52,915,155.82	\$ 0.00	\$52,915,155.82	\$ 0.00	\$ 0.00
TOTAL CONCEPTO	\$61,304,143.63	\$11,104,199.93	\$-15,713,073.93	\$56,691,679.63	\$52,915,155.82	\$3,775,923.81	\$52,915,155.82	\$ 0.00	\$3,775,923.81	\$52,915,155.82	\$ 0.00	\$52,915,155.82	\$ 0.00	\$ 0.00
1331 - 1331 TIEMPO EXTRA														
151 - Recursos Federales	\$8,500,000.00	\$3,383,450.09	\$-4,200,746.96	\$7,682,703.53	\$5,279,111.63	\$2,403,591.90	\$5,279,111.63	\$ 0.00	\$2,403,591.90	\$5,279,111.63	\$ 0.00	\$5,279,111.63	\$ 0.00	\$ 0.00
TOTAL CONCEPTO	\$8,500,000.00	\$3,383,450.09	\$-4,200,746.96	\$7,682,703.53	\$5,279,111.63	\$2,403,591.90	\$5,279,111.63	\$ 0.00	\$2,403,591.90	\$5,279,111.63	\$ 0.00	\$5,279,111.63	\$ 0.00	\$ 0.00
1341 - 1341 GRATIFICACIONES														
151 - Recursos Federales	\$5,236,931.65	\$9,412,486.54	\$-5,637,277.80	\$9,014,140.39	\$8,779,111.36	\$235,029.03	\$8,779,111.36	\$ 0.00	\$235,029.03	\$8,779,111.36	\$ 0.00	\$8,779,111.36	\$ 0.00	\$ 0.00
TOTAL CONCEPTO	\$5,236,931.65	\$9,412,486.54	\$-5,637,277.80	\$9,014,140.39	\$8,779,111.36	\$235,029.03	\$8,779,111.36	\$ 0.00	\$235,029.03	\$8,779,111.36	\$ 0.00	\$8,779,111.36	\$ 0.00	\$ 0.00
1411 - 1411 CUOTAS IMSS														

MUNICIPIO DE SAN NICOLAS DE LOS GARZA, N.L.

(b) Estado sobre el Ejercicio del Presupuesto por: Ramo o Dependencia / Clasificación Económica

Diciembre de 2020

Divisor: Pesos

Tipo de gasto: Todos

Fuente de financiamiento: Todas

Acumulados (CONAC)														
RAMO O DEPENDENCIA	Presupuesto de Egresos Aprobado	Ampliaciones	Reducciones	Presupuesto Vigente	Comprometido	Presupuesto disponible para comprometer 6-(4-5)	Devengado	Compromisos sin devengar	Presupuesto vigente sin devengar	Ejercido	Devengado sin ejercer	Pagado	Ejercido sin pagar	Cuentas por pagar
TIPO DE GASTO	1	2	3	4	5	6-(4-5)	7	8=(5-7)	9=(4-7)	10	11=(7-10)	12	13=(10-12)	14=(7-12)
CONCEPTO														
FUENTE DE FINANCIAMIENTO														
151 - Recursos Federales	\$10,113,066.79	\$12,481,563.35	\$-10,601,155.52	\$11,963,474.62	\$10,044,241.52	\$1,949,233.10	\$10,044,241.52	\$0.00	\$1,949,233.10	\$10,044,241.52	\$0.00	\$10,044,241.52	\$0.00	\$0.00
TOTAL CONCEPTO	\$10,113,066.79	\$12,481,563.35	\$-10,601,155.52	\$11,963,474.62	\$10,044,241.52	\$1,949,233.10	\$10,044,241.52	\$0.00	\$1,949,233.10	\$10,044,241.52	\$0.00	\$10,044,241.52	\$0.00	\$0.00
1421 - 1421 VIVIENDA PERSONAL DE SEGURIDAD MPIO														
151 - Recursos Federales	\$0.00	\$30,000.00	\$0.00	\$30,000.00	\$30,000.00	\$0.00	\$30,000.00	\$0.00	\$0.00	\$30,000.00	\$0.00	\$30,000.00	\$0.00	\$0.00
TOTAL CONCEPTO	\$0.00	\$30,000.00	\$0.00	\$30,000.00	\$30,000.00	\$0.00	\$30,000.00	\$0.00	\$0.00	\$30,000.00	\$0.00	\$30,000.00	\$0.00	\$0.00
1441 - 1441 SEGURO DE VIDA														
151 - Recursos Federales	\$0.00	\$2,007.00	\$0.00	\$2,007.00	\$826.00	\$1,181.00	\$826.00	\$0.00	\$1,181.00	\$826.00	\$0.00	\$826.00	\$0.00	\$0.00
TOTAL CONCEPTO	\$0.00	\$2,007.00	\$0.00	\$2,007.00	\$826.00	\$1,181.00	\$826.00	\$0.00	\$1,181.00	\$826.00	\$0.00	\$826.00	\$0.00	\$0.00
1521 - 1521 INDEMNIZACIONES														
151 - Recursos Federales	\$15,000,000.00	\$17,563,134.79	\$-17,775,436.39	\$14,787,698.40	\$8,321,747.03	\$6,465,951.37	\$8,321,747.03	\$0.00	\$6,465,951.37	\$8,321,747.03	\$0.00	\$8,321,747.03	\$0.00	\$0.00
TOTAL CONCEPTO	\$15,000,000.00	\$17,563,134.79	\$-17,775,436.39	\$14,787,698.40	\$8,321,747.03	\$6,465,951.37	\$8,321,747.03	\$0.00	\$6,465,951.37	\$8,321,747.03	\$0.00	\$8,321,747.03	\$0.00	\$0.00
1522 - 1522 LIQUIDACIONES														
151 - Recursos Federales	\$7,500,000.00	\$4,308,558.00	\$-8,560,245.00	\$3,248,313.00	\$3,247,728.04	\$584.96	\$3,247,728.04	\$0.00	\$584.96	\$3,247,728.04	\$0.00	\$3,247,728.04	\$0.00	\$0.00
TOTAL CONCEPTO	\$7,500,000.00	\$4,308,558.00	\$-8,560,245.00	\$3,248,313.00	\$3,247,728.04	\$584.96	\$3,247,728.04	\$0.00	\$584.96	\$3,247,728.04	\$0.00	\$3,247,728.04	\$0.00	\$0.00
1541 - 1541 BONOS DE DESPENSA														
151 - Recursos Federales	\$14,534,465.40	\$5,508,834.98	\$-11,705,252.87	\$8,338,047.51	\$7,677,465.00	\$660,582.51	\$7,677,465.00	\$0.00	\$660,582.51	\$7,677,465.00	\$0.00	\$7,677,465.00	\$0.00	\$0.00
TOTAL CONCEPTO	\$14,534,465.40	\$5,508,834.98	\$-11,705,252.87	\$8,338,047.51	\$7,677,465.00	\$660,582.51	\$7,677,465.00	\$0.00	\$660,582.51	\$7,677,465.00	\$0.00	\$7,677,465.00	\$0.00	\$0.00
1542 - 1542 APOYOS A SINDICALIZADOS														
151 - Recursos Federales	\$780,331.30	\$528,707.00	\$-1,262,476.80	\$46,561.50	\$31,354.82	\$15,206.68	\$31,354.82	\$0.00	\$15,206.68	\$31,354.82	\$0.00	\$31,354.82	\$0.00	\$0.00
TOTAL CONCEPTO	\$780,331.30	\$528,707.00	\$-1,262,476.80	\$46,561.50	\$31,354.82	\$15,206.68	\$31,354.82	\$0.00	\$15,206.68	\$31,354.82	\$0.00	\$31,354.82	\$0.00	\$0.00
1543 - 1543 GASTOS DE FUNERARIAS														
151 - Recursos Federales	\$0.00	\$499,294.00	\$0.00	\$499,294.00	\$499,294.29	\$9.71	\$499,294.29	\$0.00	\$9.71	\$499,294.29	\$0.00	\$499,294.29	\$0.00	\$0.00
TOTAL CONCEPTO	\$0.00	\$499,294.00	\$0.00	\$499,294.00	\$499,294.29	\$9.71	\$499,294.29	\$0.00	\$9.71	\$499,294.29	\$0.00	\$499,294.29	\$0.00	\$0.00
1544 - 1544 SEGURO DE VIDA														
151 - Recursos Federales	\$7,000,000.00	\$5,208,999.92	\$-8,109,999.80	\$4,100,000.12	\$2,350,000.00	\$1,750,000.12	\$2,350,000.00	\$0.00	\$1,750,000.12	\$2,350,000.00	\$0.00	\$2,350,000.00	\$0.00	\$0.00
TOTAL CONCEPTO	\$7,000,000.00	\$5,208,999.92	\$-8,109,999.80	\$4,100,000.12	\$2,350,000.00	\$1,750,000.12	\$2,350,000.00	\$0.00	\$1,750,000.12	\$2,350,000.00	\$0.00	\$2,350,000.00	\$0.00	\$0.00
1545 - 1545 HORAS PRESTACION														
151 - Recursos Federales	\$2,993,455.43	\$1,126,233.29	\$-1,302,984.60	\$2,816,704.12	\$2,024,998.08	\$791,706.04	\$2,024,998.08	\$0.00	\$791,706.04	\$2,024,998.08	\$0.00	\$2,024,998.08	\$0.00	\$0.00
TOTAL CONCEPTO	\$2,993,455.43	\$1,126,233.29	\$-1,302,984.60	\$2,816,704.12	\$2,024,998.08	\$791,706.04	\$2,024,998.08	\$0.00	\$791,706.04	\$2,024,998.08	\$0.00	\$2,024,998.08	\$0.00	\$0.00
1551 - 1551 BECAS A EMPLEADOS														
151 - Recursos Federales	\$2,587,786.26	\$2,637,356.87	\$-4,311,382.68	\$913,780.45	\$166,990.04	\$746,770.41	\$166,990.04	\$0.00	\$746,770.41	\$166,990.04	\$0.00	\$166,990.04	\$0.00	\$0.00
TOTAL CONCEPTO	\$2,587,786.26	\$2,637,356.87	\$-4,311,382.68	\$913,780.45	\$166,990.04	\$746,770.41	\$166,990.04	\$0.00	\$746,770.41	\$166,990.04	\$0.00	\$166,990.04	\$0.00	\$0.00
1591 - 1591 AYUDA PARA ALIMENTACION														

MUNICIPIO DE SAN NICOLAS DE LOS GARZA, N.L.

(b) Estado sobre el Ejercicio del Presupuesto por: Ramo o Dependencia / Clasificación Económica

Diciembre de 2020

Divisor: Pesos

Tipo de gasto: Todos

Fuente de financiamiento: Todas

Acumulados (CONAC)

RAMO O DEPENDENCIA	Presupuesto de Egresos Aprobado	Ampliaciones	Reducciones	Presupuesto Vigente	Comprometido	Presupuesto disponible para comprometer 6=(4-5)	Devengado	Compromisos sin devengar	Presupuesto vigente sin devengar	Ejercido	Devengado sin ejercer	Pagado	Ejercido sin pagar	Cuentas por pagar
TIPO DE GASTO	1	2	3	4	5	6=(4-5)	7	8=(5-7)	9=(4-7)	10	11=(7-10)	12	13=(10-12)	14=(7-12)
CONCEPTO														
FUENTE DE FINANCIAMIENTO														
151 - Recursos Federales	\$495,910.40	\$543,232.00	\$-1,340,173.20	\$98,969.20	\$94,800.00	\$4,169.20	\$94,800.00	\$0.00	\$4,169.20	\$94,800.00	\$0.00	\$94,800.00	\$0.00	\$0.00
TOTAL CONCEPTO	\$495,910.40	\$543,232.00	\$-1,340,173.20	\$98,969.20	\$94,800.00	\$4,169.20	\$94,800.00	\$0.00	\$4,169.20	\$94,800.00	\$0.00	\$94,800.00	\$0.00	\$0.00
15911 - 15911 OTRAS PERCEPCIONES														
151 - Recursos Federales	\$0.00	\$1,912,335.87	\$-574,973.00	\$1,337,362.87	\$1,290,067.64	\$47,295.23	\$1,290,067.64	\$0.00	\$47,295.23	\$1,290,067.64	\$0.00	\$1,290,067.64	\$0.00	\$0.00
TOTAL CONCEPTO	\$0.00	\$1,912,335.87	\$-574,973.00	\$1,337,362.87	\$1,290,067.64	\$47,295.23	\$1,290,067.64	\$0.00	\$47,295.23	\$1,290,067.64	\$0.00	\$1,290,067.64	\$0.00	\$0.00
1592 - 1592 APOYO DE PREVISION SOCIAL														
151 - Recursos Federales	\$16,755,984.00	\$4,054,610.90	\$-10,844,498.24	\$13,966,196.66	\$12,793,817.28	\$1,172,369.38	\$12,793,817.28	\$0.00	\$1,172,369.38	\$12,793,817.28	\$0.00	\$12,793,817.28	\$0.00	\$0.00
TOTAL CONCEPTO	\$16,755,984.00	\$4,054,610.90	\$-10,844,498.24	\$13,966,196.66	\$12,793,817.28	\$1,172,369.38	\$12,793,817.28	\$0.00	\$1,172,369.38	\$12,793,817.28	\$0.00	\$12,793,817.28	\$0.00	\$0.00
1593 - 1593 DIA FESTIVO														
151 - Recursos Federales	\$5,848,850.91	\$7,380,373.80	\$-10,370,761.92	\$2,858,262.79	\$2,565,658.87	\$293,603.92	\$2,565,658.87	\$0.00	\$293,603.92	\$2,565,658.87	\$0.00	\$2,565,658.87	\$0.00	\$0.00
TOTAL CONCEPTO	\$5,848,850.91	\$7,380,373.80	\$-10,370,761.92	\$2,858,262.79	\$2,565,658.87	\$293,603.92	\$2,565,658.87	\$0.00	\$293,603.92	\$2,565,658.87	\$0.00	\$2,565,658.87	\$0.00	\$0.00
1594 - 1594 BONO ESTADIO														
151 - Recursos Federales	\$1,581,440.00	\$3,236,160.00	\$-6,187,209.49	\$602,390.51	\$243,600.00	\$388,790.51	\$243,600.00	\$0.00	\$388,790.51	\$243,600.00	\$0.00	\$243,600.00	\$0.00	\$0.00
TOTAL CONCEPTO	\$1,581,440.00	\$3,236,160.00	\$-6,187,209.49	\$602,390.51	\$243,600.00	\$388,790.51	\$243,600.00	\$0.00	\$388,790.51	\$243,600.00	\$0.00	\$243,600.00	\$0.00	\$0.00
1596 - 1596 APOYO PARA VIVIENDA														
151 - Recursos Federales	\$272,160.00	\$100,612.00	\$-197,090.00	\$184,682.00	\$177,000.00	\$7,682.00	\$177,000.00	\$0.00	\$7,682.00	\$177,000.00	\$0.00	\$177,000.00	\$0.00	\$0.00
TOTAL CONCEPTO	\$272,160.00	\$100,612.00	\$-197,090.00	\$184,682.00	\$177,000.00	\$7,682.00	\$177,000.00	\$0.00	\$7,682.00	\$177,000.00	\$0.00	\$177,000.00	\$0.00	\$0.00
1711 - 1711 BONO DE DESEMPEÑO														
151 - Recursos Federales	\$23,329,336.77	\$21,378,586.30	\$-9,069,031.05	\$35,638,892.02	\$34,669,380.76	\$969,511.27	\$34,669,380.76	\$0.00	\$969,511.27	\$34,669,380.76	\$0.00	\$34,669,380.76	\$0.00	\$0.00
TOTAL CONCEPTO	\$23,329,336.77	\$21,378,586.30	\$-9,069,031.05	\$35,638,892.02	\$34,669,380.76	\$969,511.27	\$34,669,380.76	\$0.00	\$969,511.27	\$34,669,380.76	\$0.00	\$34,669,380.76	\$0.00	\$0.00
1714 - 1714 BONO DE PERMANENCIA														
151 - Recursos Federales	\$0.00	\$1,818,450.00	\$0.00	\$1,818,450.00	\$1,818,450.00	\$0.00	\$1,818,450.00	\$0.00	\$0.00	\$1,818,450.00	\$0.00	\$1,818,450.00	\$0.00	\$0.00
TOTAL CONCEPTO	\$0.00	\$1,818,450.00	\$0.00	\$1,818,450.00	\$1,818,450.00	\$0.00	\$1,818,450.00	\$0.00	\$0.00	\$1,818,450.00	\$0.00	\$1,818,450.00	\$0.00	\$0.00
2111 - 2111 PAPELERIA Y ARTICULOS DE OFICINA														
111 - Recursos Fiscales	\$2,487,584.22	\$3,085,898.06	\$-2,700,240.56	\$2,873,251.72	\$2,371,743.74	\$501,507.98	\$2,371,743.74	\$0.00	\$501,507.98	\$2,371,743.74	\$0.00	\$2,371,743.74	\$0.00	\$0.00
TOTAL CONCEPTO	\$2,487,584.22	\$3,085,898.06	\$-2,700,240.56	\$2,873,251.72	\$2,371,743.74	\$501,507.98	\$2,371,743.74	\$0.00	\$501,507.98	\$2,371,743.74	\$0.00	\$2,371,743.74	\$0.00	\$0.00
2112 - 2112 FORTASEG														
251 - Recursos Federales	\$0.00	\$19,488.00	\$0.00	\$19,488.00	\$19,488.00	\$0.00	\$19,488.00	\$0.00	\$0.00	\$19,488.00	\$0.00	\$19,488.00	\$0.00	\$0.00
TOTAL CONCEPTO	\$0.00	\$19,488.00	\$0.00	\$19,488.00	\$19,488.00	\$0.00	\$19,488.00	\$0.00	\$0.00	\$19,488.00	\$0.00	\$19,488.00	\$0.00	\$0.00
2122 - 2122 MATERIAL FOTOGRAFIA Y CINEMATOGRAF														
111 - Recursos Fiscales	\$0.00	\$44,275.04	\$0.00	\$44,289.00	\$44,275.04	\$13.96	\$44,275.04	\$0.00	\$13.96	\$44,275.04	\$0.00	\$44,275.04	\$0.00	\$0.00
TOTAL CONCEPTO	\$0.00	\$44,289.00	\$0.00	\$44,289.00	\$44,275.04	\$13.96	\$44,275.04	\$0.00	\$13.96	\$44,275.04	\$0.00	\$44,275.04	\$0.00	\$0.00
2141 - 2141 MATERIALES Y ACCESORIOS DE COMUNICA														

MUNICIPIO DE SAN NICOLAS DE LOS GARZA, N.L.

(b) Estado sobre el Ejercicio del Presupuesto por: Ramo o Dependencia / Clasificación Económica

Diciembre de 2020

Divisor: Pesos

Tipo de gasto: Todos

Fuente de financiamiento: Todas

Acumulados (CONAC)														
RAMO O DEPENDENCIA	Presupuesto de Egresos Aprobado	Ampliaciones	Reducciones	Presupuesto Vigente	Comprometido	Presupuesto disponible para comprometer 6=(4-5)	Devengado	Compromisos sin devengar	Presupuesto vigente sin devengar	Ejercido	Devengado sin ejercer	Pagado	Ejercido sin pagar	Cuentas por pagar
TIPO DE GASTO	1	2	3	4	5	6=(4-5)	7	8=(5-7)	9=(4-7)	10	11=(7-10)	12	13=(10-12)	14=(7-12)
CONCEPTO														
FUENTE DE FINANCIAMIENTO														
111 - Recursos Fiscales	\$0.00	\$3,700.00	\$0.00	\$3,700.00	\$3,680.80	\$19.20	\$3,680.80	\$0.00	\$19.20	\$3,680.80	\$0.00	\$3,680.80	\$0.00	\$0.00
TOTAL CONCEPTO	\$0.00	\$3,700.00	\$0.00	\$3,700.00	\$3,680.80	\$19.20	\$3,680.80	\$0.00	\$19.20	\$3,680.80	\$0.00	\$3,680.80	\$0.00	\$0.00
2151 - 2151 MATERIAL IMPRESO E INFORMACION DIGI														
111 - Recursos Fiscales	\$4,705,500.00	\$7,054,686.84	\$-3,985,201.26	\$7,774,985.58	\$7,493,315.16	\$281,670.42	\$7,493,315.16	\$0.00	\$281,670.42	\$7,493,315.16	\$0.00	\$1,400,315.16	\$0.00	\$0.00
TOTAL CONCEPTO	\$4,705,500.00	\$7,054,686.84	\$-3,985,201.26	\$7,774,985.58	\$7,493,315.16	\$281,670.42	\$7,493,315.16	\$0.00	\$281,670.42	\$7,493,315.16	\$0.00	\$1,400,315.16	\$0.00	\$0.00
2161 - 2161 ARTICULOS PARA ASEO Y LIMPIEZA														
111 - Recursos Fiscales	\$2,411,341.63	\$2,978,985.59	\$-2,590,292.87	\$2,800,034.35	\$2,359,720.14	\$446,314.21	\$2,359,720.14	\$0.00	\$446,314.21	\$2,359,720.14	\$0.00	\$2,359,720.14	\$0.00	\$0.00
TOTAL CONCEPTO	\$2,411,341.63	\$2,978,985.59	\$-2,590,292.87	\$2,800,034.35	\$2,359,720.14	\$446,314.21	\$2,359,720.14	\$0.00	\$446,314.21	\$2,359,720.14	\$0.00	\$2,359,720.14	\$0.00	\$0.00
2211 - 2211 CONSUMO DE ALIMENTOS DEL PERSONAL														
111 - Recursos Fiscales	\$0.00	\$1,168,497.86	\$0.00	\$1,168,497.86	\$1,167,679.86	\$817.74	\$1,167,679.86	\$0.00	\$817.74	\$1,167,679.86	\$0.00	\$1,167,679.86	\$0.00	\$0.00
TOTAL CONCEPTO	\$0.00	\$1,168,497.86	\$0.00	\$1,168,497.86	\$1,167,679.86	\$817.74	\$1,167,679.86	\$0.00	\$817.74	\$1,167,679.86	\$0.00	\$1,167,679.86	\$0.00	\$0.00
2212 - 2212 GASTOS DE CAFETERIA														
111 - Recursos Fiscales	\$0.00	\$689,914.00	\$-13,650.00	\$676,264.00	\$661,958.47	\$14,305.53	\$661,958.47	\$0.00	\$14,305.53	\$661,958.47	\$0.00	\$661,958.47	\$0.00	\$0.00
TOTAL CONCEPTO	\$0.00	\$689,914.00	\$-13,650.00	\$676,264.00	\$661,958.47	\$14,305.53	\$661,958.47	\$0.00	\$14,305.53	\$661,958.47	\$0.00	\$661,958.47	\$0.00	\$0.00
2214 - 2214 ALIMENTOS A REOS														
111 - Recursos Fiscales	\$600,000.00	\$200,000.00	\$-499,168.00	\$300,832.00	\$299,850.62	\$981.38	\$299,850.62	\$0.00	\$981.38	\$299,850.62	\$0.00	\$299,850.62	\$0.00	\$0.00
TOTAL CONCEPTO	\$600,000.00	\$200,000.00	\$-499,168.00	\$300,832.00	\$299,850.62	\$981.38	\$299,850.62	\$0.00	\$981.38	\$299,850.62	\$0.00	\$299,850.62	\$0.00	\$0.00
2221 - 2221 ALIMENTOS PARA ANIMALES														
111 - Recursos Fiscales	\$600,000.00	\$650,000.00	\$-450,000.00	\$800,000.00	\$498,275.68	\$301,724.32	\$498,275.68	\$0.00	\$301,724.32	\$498,275.68	\$0.00	\$498,275.68	\$0.00	\$0.00
TOTAL CONCEPTO	\$600,000.00	\$650,000.00	\$-450,000.00	\$800,000.00	\$498,275.68	\$301,724.32	\$498,275.68	\$0.00	\$301,724.32	\$498,275.68	\$0.00	\$498,275.68	\$0.00	\$0.00
2231 - 2231 UTENSILIOS														
111 - Recursos Fiscales	\$0.00	\$2,731.80	\$0.00	\$2,731.80	\$2,731.80	\$0.00	\$2,731.80	\$0.00	\$0.00	\$2,731.80	\$0.00	\$2,731.80	\$0.00	\$0.00
TOTAL CONCEPTO	\$0.00	\$2,731.80	\$0.00	\$2,731.80	\$2,731.80	\$0.00	\$2,731.80	\$0.00	\$0.00	\$2,731.80	\$0.00	\$2,731.80	\$0.00	\$0.00
2421 - 2421 CEMENTO Y PRODUC DE CONCRETO														
111 - Recursos Fiscales	\$1,310,000.00	\$1,164,481.44	\$-942,872.44	\$1,531,589.00	\$1,226,884.40	\$304,704.60	\$1,226,884.40	\$0.00	\$304,704.60	\$1,226,884.40	\$0.00	\$1,226,884.40	\$0.00	\$0.00
TOTAL CONCEPTO	\$1,310,000.00	\$1,164,481.44	\$-942,872.44	\$1,531,589.00	\$1,226,884.40	\$304,704.60	\$1,226,884.40	\$0.00	\$304,704.60	\$1,226,884.40	\$0.00	\$1,226,884.40	\$0.00	\$0.00
2461 - 2461 MATERIAL ELECTRICO														
111 - Recursos Fiscales	\$5,544,000.00	\$5,104,843.42	\$-5,533,699.00	\$5,115,144.42	\$3,441,472.05	\$1,673,672.37	\$3,441,472.05	\$0.00	\$1,673,672.37	\$3,441,472.05	\$0.00	\$3,441,472.05	\$0.00	\$0.00
TOTAL CONCEPTO	\$5,544,000.00	\$5,104,843.42	\$-5,533,699.00	\$5,115,144.42	\$3,441,472.05	\$1,673,672.37	\$3,441,472.05	\$0.00	\$1,673,672.37	\$3,441,472.05	\$0.00	\$3,441,472.05	\$0.00	\$0.00
2462 - 2462 INFRAESTRUCTURA ALUMBRADO MUNICIPIA														
161 - Recursos Estatales	\$59,475,787.06	\$10,696,087.16	\$-10,180,455.16	\$59,971,419.06	\$59,971,418.89	\$0.37	\$59,971,418.89	\$0.00	\$0.37	\$59,971,418.89	\$0.00	\$59,971,418.89	\$0.00	\$0.00
TOTAL CONCEPTO	\$59,475,787.06	\$10,696,087.16	\$-10,180,455.16	\$59,971,419.06	\$59,971,418.89	\$0.37	\$59,971,418.89	\$0.00	\$0.37	\$59,971,418.89	\$0.00	\$59,971,418.89	\$0.00	\$0.00
2481 - 2481 TAPICES, PISOS, PERSIANAS Y DEMAS A														

(b) Estado sobre el Ejercicio del Presupuesto por: Ramo o Dependencia / Clasificación Económica

Diciembre de 2020

Divisor: Pesos

Tipo de gasto: Todos

Fuente de financiamiento: Todas

Acumulados (CONAC)

RAMO O DEPENDENCIA	Presupuesto de Egresos Aprobado	Ampliaciones	Reducciones	Presupuesto Vigente	Comprometido	Presupuesto disponible para comprometer 6=(4-5)	Devengado	Compromisos sin devengar 8=(5-7)	Presupuesto vigente sin devengar 9=(4-7)	Ejercido	Devengado sin ejercer	Pagado	Ejercido sin pagar	Cuentas por pagar
TIPO DE GASTO	1	2	3	4	5	6=(4-5)	7	8=(5-7)	9=(4-7)	10	11=(7-10)	12	13=(10-12)	14=(7-12)
CONCEPTO														
FUENTE DE FINANCIAMIENTO														
111 - Recursos Fiscales	\$0.00	\$7,772.00	\$0.00	\$7,772.00	\$7,772.00	\$0.00	\$7,772.00	\$0.00	\$0.00	\$7,772.00	\$0.00	\$7,772.00	\$0.00	\$0.00
TOTAL CONCEPTO	\$0.00	\$7,772.00	\$0.00	\$7,772.00	\$7,772.00	\$0.00	\$7,772.00	\$0.00	\$0.00	\$7,772.00	\$0.00	\$7,772.00	\$0.00	\$0.00
2491 - 2491 PINTURAS Y ACCESORIOS														
111 - Recursos Fiscales	\$6,665,616.97	\$8,546,447.23	\$-8,914,222.78	\$6,297,841.42	\$4,118,037.79	\$2,179,803.63	\$4,118,037.79	\$0.00	\$2,179,803.63	\$4,118,037.79	\$0.00	\$4,118,037.79	\$0.00	\$0.00
TOTAL CONCEPTO	\$6,665,616.97	\$8,546,447.23	\$-8,914,222.78	\$6,297,841.42	\$4,118,037.79	\$2,179,803.63	\$4,118,037.79	\$0.00	\$2,179,803.63	\$4,118,037.79	\$0.00	\$4,118,037.79	\$0.00	\$0.00
2492 - 2492 MATERIALES DIVERSOS														
111 - Recursos Fiscales	\$12,948,204.76	\$14,096,789.35	\$-10,502,974.09	\$16,542,020.02	\$12,348,428.44	\$4,193,591.58	\$12,348,428.44	\$0.00	\$4,193,591.58	\$12,348,428.44	\$0.00	\$12,348,428.44	\$0.00	\$0.00
TOTAL CONCEPTO	\$12,948,204.76	\$14,096,789.35	\$-10,502,974.09	\$16,542,020.02	\$12,348,428.44	\$4,193,591.58	\$12,348,428.44	\$0.00	\$4,193,591.58	\$12,348,428.44	\$0.00	\$12,348,428.44	\$0.00	\$0.00
2493 - 2493 MATERIAL BACHEO DE CALLES														
111 - Recursos Fiscales	\$19,216,400.00	\$9,601,804.35	\$-14,552,077.26	\$14,266,127.09	\$11,322,027.19	\$2,944,099.90	\$11,322,027.19	\$0.00	\$2,944,099.90	\$11,322,027.19	\$0.00	\$11,322,027.19	\$0.00	\$0.00
TOTAL CONCEPTO	\$19,216,400.00	\$9,601,804.35	\$-14,552,077.26	\$14,266,127.09	\$11,322,027.19	\$2,944,099.90	\$11,322,027.19	\$0.00	\$2,944,099.90	\$11,322,027.19	\$0.00	\$11,322,027.19	\$0.00	\$0.00
2496 - 2496 MATERIALES DE FERRETERIA														
111 - Recursos Fiscales	\$0.00	\$473,937.84	\$-94,222.00	\$379,715.84	\$255,540.42	\$124,175.42	\$255,540.42	\$0.00	\$124,175.42	\$255,540.42	\$0.00	\$255,540.42	\$0.00	\$0.00
TOTAL CONCEPTO	\$0.00	\$473,937.84	\$-94,222.00	\$379,715.84	\$255,540.42	\$124,175.42	\$255,540.42	\$0.00	\$124,175.42	\$255,540.42	\$0.00	\$255,540.42	\$0.00	\$0.00
2531 - 2531 MEDICAMENTOS														
111 - Recursos Fiscales	\$15,099,362.07	\$19,110,196.13	\$-14,843,627.02	\$19,965,931.18	\$18,840,422.59	\$1,125,508.59	\$18,840,422.59	\$0.00	\$1,125,508.59	\$18,840,422.59	\$0.00	\$18,840,422.59	\$0.00	\$0.00
TOTAL CONCEPTO	\$15,099,362.07	\$19,110,196.13	\$-14,843,627.02	\$19,965,931.18	\$18,840,422.59	\$1,125,508.59	\$18,840,422.59	\$0.00	\$1,125,508.59	\$18,840,422.59	\$0.00	\$18,840,422.59	\$0.00	\$0.00
2532 - 2532 MATERIAL DE CURACION														
111 - Recursos Fiscales	\$4,733,730.83	\$21,984,035.45	\$-11,539,303.09	\$15,178,463.19	\$8,695,364.83	\$6,483,098.36	\$8,695,364.83	\$0.00	\$6,483,098.36	\$8,695,364.83	\$0.00	\$8,695,364.83	\$0.00	\$0.00
TOTAL CONCEPTO	\$4,733,730.83	\$21,984,035.45	\$-11,539,303.09	\$15,178,463.19	\$8,695,364.83	\$6,483,098.36	\$8,695,364.83	\$0.00	\$6,483,098.36	\$8,695,364.83	\$0.00	\$8,695,364.83	\$0.00	\$0.00
2533 - 2533 VACUNAS PARA ANIMALES														
111 - Recursos Fiscales	\$0.00	\$51,441.00	\$0.00	\$51,441.00	\$51,427.95	\$13.05	\$51,427.95	\$0.00	\$13.05	\$51,427.95	\$0.00	\$51,427.95	\$0.00	\$0.00
TOTAL CONCEPTO	\$0.00	\$51,441.00	\$0.00	\$51,441.00	\$51,427.95	\$13.05	\$51,427.95	\$0.00	\$13.05	\$51,427.95	\$0.00	\$51,427.95	\$0.00	\$0.00
2534 - 2534 MEDICAMENTO USO VETERINARIO														
111 - Recursos Fiscales	\$0.00	\$1,479,524.40	\$0.00	\$1,479,524.40	\$1,318,904.40	\$160,620.00	\$1,318,904.40	\$0.00	\$160,620.00	\$1,318,904.40	\$0.00	\$1,318,904.40	\$0.00	\$0.00
TOTAL CONCEPTO	\$0.00	\$1,479,524.40	\$0.00	\$1,479,524.40	\$1,318,904.40	\$160,620.00	\$1,318,904.40	\$0.00	\$160,620.00	\$1,318,904.40	\$0.00	\$1,318,904.40	\$0.00	\$0.00
2551 - 2551 MATERIALES Y SUMINISTROS USO VETERI														
111 - Recursos Fiscales	\$0.00	\$2,289,310.00	\$0.00	\$2,289,310.00	\$1,609,698.54	\$679,611.46	\$1,609,698.54	\$0.00	\$679,611.46	\$1,609,698.54	\$0.00	\$1,609,698.54	\$0.00	\$0.00
TOTAL CONCEPTO	\$0.00	\$2,289,310.00	\$0.00	\$2,289,310.00	\$1,609,698.54	\$679,611.46	\$1,609,698.54	\$0.00	\$679,611.46	\$1,609,698.54	\$0.00	\$1,609,698.54	\$0.00	\$0.00
2591 - 2591 OTROS PRODUCTOS QUIMICOS														
111 - Recursos Fiscales	\$0.00	\$95,273.95	\$0.00	\$95,273.95	\$95,273.95	\$0.00	\$95,273.95	\$0.00	\$0.00	\$95,273.95	\$0.00	\$95,273.95	\$0.00	\$0.00
TOTAL CONCEPTO	\$0.00	\$95,273.95	\$0.00	\$95,273.95	\$95,273.95	\$0.00	\$95,273.95	\$0.00	\$0.00	\$95,273.95	\$0.00	\$95,273.95	\$0.00	\$0.00
2611 - 2611 GASOLINA														

(b) Estado sobre el Ejercicio del Presupuesto por: Ramo o Dependencia / Clasificación Económica

Diciembre de 2020

Divisor: Pesos

Tipo de gasto: Todos

Fuente de financiamiento: Todas

Acumulados (CONAC)

RAMO O DEPENDENCIA	Presupuesto de Egresos Aprobado	Ampliaciones	Reducciones	Presupuesto Vigente	Comprometido	Presupuesto disponible para comprometer 6=(4-5)	Devengado	Compromisos sin devengar 8=(5-7)	Presupuesto vigente sin devengar 9=(4-7)	Ejercido	Devengado sin ejercer 11=(7-10)	Pagado	Ejercido sin pagar 13=(10-12)	Cuentas por pagar 14=(7-12)
TIPO DE GASTO	1	2	3	4	5	6=(4-5)	7	8=(5-7)	9=(4-7)	10	11=(7-10)	12	13=(10-12)	14=(7-12)
CONCEPTO	1	2	3	4	5	6=(4-5)	7	8=(5-7)	9=(4-7)	10	11=(7-10)	12	13=(10-12)	14=(7-12)
FUENTE DE FINANCIAMIENTO	1	2	3	4	5	6=(4-5)	7	8=(5-7)	9=(4-7)	10	11=(7-10)	12	13=(10-12)	14=(7-12)
111 - Recursos Fiscales	\$53,782,199.69	\$14,144,786.14	\$-20,711,877.87	\$47,215,103.96	\$42,298,283.49	\$4,916,820.47	\$42,298,283.49	\$0.00	\$4,916,820.47	\$42,298,283.49	\$0.00	\$42,298,283.49	\$0.00	\$0.00
263 - Recursos Estatales	\$13,963,922.10	\$1,234,482.36	\$-1,384,008.16	\$13,854,378.30	\$11,593,290.14	\$2,241,088.16	\$11,593,290.14	\$0.00	\$2,241,088.16	\$11,593,290.14	\$0.00	\$11,593,290.14	\$0.00	\$0.00
TOTAL CONCEPTO	\$67,746,117.79	\$15,379,248.50	\$-22,095,886.03	\$61,049,482.26	\$53,891,573.63	\$7,157,908.63	\$53,891,573.63	\$0.00	\$7,157,908.63	\$53,891,573.63	\$0.00	\$53,891,573.63	\$0.00	\$0.00
2612 - 2612 DIESEL														
111 - Recursos Fiscales	\$8,670,179.00	\$940,145.00	\$-2,370,507.73	\$7,439,816.87	\$5,443,080.68	\$1,996,736.19	\$5,443,080.68	\$0.00	\$1,996,736.19	\$5,443,080.68	\$0.00	\$5,443,080.68	\$0.00	\$0.00
TOTAL CONCEPTO	\$8,670,179.00	\$940,145.00	\$-2,370,507.73	\$7,439,816.87	\$5,443,080.68	\$1,996,736.19	\$5,443,080.68	\$0.00	\$1,996,736.19	\$5,443,080.68	\$0.00	\$5,443,080.68	\$0.00	\$0.00
2613 - 2613 GAS LP														
111 - Recursos Fiscales	\$800,000.00	\$227,475.69	\$-482,664.81	\$544,810.88	\$69,458.58	\$475,352.30	\$69,458.58	\$0.00	\$475,352.30	\$69,458.58	\$0.00	\$69,458.58	\$0.00	\$0.00
TOTAL CONCEPTO	\$800,000.00	\$227,475.69	\$-482,664.81	\$544,810.88	\$69,458.58	\$475,352.30	\$69,458.58	\$0.00	\$475,352.30	\$69,458.58	\$0.00	\$69,458.58	\$0.00	\$0.00
2614 - 2614 ACEITES Y LUBRICANTES														
111 - Recursos Fiscales	\$0.00	\$83,903.00	\$0.00	\$83,903.00	\$83,866.86	\$36.14	\$83,866.86	\$0.00	\$36.14	\$83,866.86	\$0.00	\$83,866.86	\$0.00	\$0.00
TOTAL CONCEPTO	\$0.00	\$83,903.00	\$0.00	\$83,903.00	\$83,866.86	\$36.14	\$83,866.86	\$0.00	\$36.14	\$83,866.86	\$0.00	\$83,866.86	\$0.00	\$0.00
2711 - 2711 UNIFORMES PERSONAL ADMINISTRATIVO														
111 - Recursos Fiscales	\$3,000,000.00	\$3,100,838.00	\$-2,750,000.00	\$3,350,838.00	\$350,812.09	\$3,000,025.91	\$350,812.09	\$0.00	\$3,000,025.91	\$350,812.09	\$0.00	\$350,812.09	\$0.00	\$0.00
TOTAL CONCEPTO	\$3,000,000.00	\$3,100,838.00	\$-2,750,000.00	\$3,350,838.00	\$350,812.09	\$3,000,025.91	\$350,812.09	\$0.00	\$3,000,025.91	\$350,812.09	\$0.00	\$350,812.09	\$0.00	\$0.00
2712 - 2712 UNIFORMES PERSONAL DE SERVICIO														
111 - Recursos Fiscales	\$6,698,000.00	\$2,837,116.54	\$-5,428,678.93	\$4,106,437.61	\$3,900,597.08	\$205,840.53	\$3,900,597.08	\$0.00	\$205,840.53	\$3,900,597.08	\$0.00	\$3,900,597.08	\$0.00	\$0.00
TOTAL CONCEPTO	\$6,698,000.00	\$2,837,116.54	\$-5,428,678.93	\$4,106,437.61	\$3,900,597.08	\$205,840.53	\$3,900,597.08	\$0.00	\$205,840.53	\$3,900,597.08	\$0.00	\$3,900,597.08	\$0.00	\$0.00
2714 - 2714 FORTASEG														
251 - Recursos Federales	\$0.00	\$4,876,896.13	\$0.00	\$4,876,896.13	\$4,876,896.12	\$0.01	\$4,876,896.12	\$0.00	\$0.01	\$4,876,896.12	\$0.00	\$4,876,896.12	\$0.00	\$0.00
TOTAL CONCEPTO	\$0.00	\$4,876,896.13	\$0.00	\$4,876,896.13	\$4,876,896.12	\$0.01	\$4,876,896.12	\$0.00	\$0.01	\$4,876,896.12	\$0.00	\$4,876,896.12	\$0.00	\$0.00
2721 - 2721 UNIFORMES DE SEGURIDAD PUBLICA Y AC														
164 - Recursos Estatales	\$10,000,000.00	\$11,968,094.72	\$-18,084,551.24	\$3,883,543.48	\$212,505.52	\$3,671,037.96	\$212,505.52	\$0.00	\$3,671,037.96	\$212,505.52	\$0.00	\$212,505.52	\$0.00	\$0.00
TOTAL CONCEPTO	\$10,000,000.00	\$11,968,094.72	\$-18,084,551.24	\$3,883,543.48	\$212,505.52	\$3,671,037.96	\$212,505.52	\$0.00	\$3,671,037.96	\$212,505.52	\$0.00	\$212,505.52	\$0.00	\$0.00
27211 - 27211 UNIFORMES DE SEGURIDAD PUBLICA Y A														
111 - Recursos Fiscales	\$0.00	\$4,074,382.92	\$-4,074,382.92	\$0.00	\$0.00	\$0.00	\$0.00	\$0.00	\$0.00	\$0.00	\$0.00	\$0.00	\$0.00	\$0.00
TOTAL CONCEPTO	\$0.00	\$4,074,382.92	\$-4,074,382.92	\$0.00	\$0.00	\$0.00	\$0.00	\$0.00	\$0.00	\$0.00	\$0.00	\$0.00	\$0.00	\$0.00
27212 - 27212 UNIFORMES DE SEGURIDAD PUBLICA Y A														
111 - Recursos Fiscales	\$0.00	\$1,500,000.00	\$-1,500,000.00	\$0.00	\$0.00	\$0.00	\$0.00	\$0.00	\$0.00	\$0.00	\$0.00	\$0.00	\$0.00	\$0.00
TOTAL CONCEPTO	\$0.00	\$1,500,000.00	\$-1,500,000.00	\$0.00	\$0.00	\$0.00	\$0.00	\$0.00	\$0.00	\$0.00	\$0.00	\$0.00	\$0.00	\$0.00
27213 - 27213 UNIFORMES DE SEGURIDAD PUBLICA Y A														
111 - Recursos Fiscales	\$0.00	\$79,693.56	\$-79,693.56	\$0.00	\$0.00	\$0.00	\$0.00	\$0.00	\$0.00	\$0.00	\$0.00	\$0.00	\$0.00	\$0.00
TOTAL CONCEPTO	\$0.00	\$79,693.56	\$-79,693.56	\$0.00	\$0.00	\$0.00	\$0.00	\$0.00	\$0.00	\$0.00	\$0.00	\$0.00	\$0.00	\$0.00

MUNICIPIO DE SAN NICOLAS DE LOS GARZA, N.L.
(b) Estado sobre el Ejercicio del Presupuesto por: Ramo o Dependencia / Clasificación Económica
Diciembre de 2020
Divisor: Pesos
Tipo de gasto: Todos
Fuente de financiamiento: Todas

RAMO O DEPENDENCIA	Acumulados (CONAC)													
	Presupuesto de Egresos Aprobado	Ampliaciones	Reducciones	Presupuesto Vigente	Comprometido	Presupuesto disponible para comprometer 6=(4-5)	Devengado	Compromisos sin devengar	Presupuesto vigente sin devengar	Ejercido	Devengado sin ejercer	Pagado	Ejercido sin pagar	Cuentas por pagar
TIPO DE GASTO	1	2	3	4	5	6=(4-5)	7	8=(5-7)	9=(4-7)	10	11=(7-10)	12	13=(10-12)	14=(7-12)
CONCEPTO														
FUENTE DE FINANCIAMIENTO														
2722 - 2722 UNIFORMES DE PROTECCION CIVIL Y ACC														
111 - Recursos Fiscales	\$0.00	\$1,402,626.71	\$0.00	\$1,402,626.71	\$1,402,622.71	\$4.00	\$1,402,622.71	\$0.00	\$4.00	\$1,402,622.71	\$0.00	\$1,402,622.71	\$0.00	\$0.00
TOTAL CONCEPTO	\$0.00	\$1,402,626.71	\$0.00	\$1,402,626.71	\$1,402,622.71	\$4.00	\$1,402,622.71	\$0.00	\$4.00	\$1,402,622.71	\$0.00	\$1,402,622.71	\$0.00	\$0.00
2731 - 2731 MATERIAL DEPORTIVO														
111 - Recursos Fiscales	\$0.00	\$17,206.80	\$0.00	\$17,206.80	\$17,202.80	\$4.00	\$17,202.80	\$0.00	\$4.00	\$17,202.80	\$0.00	\$17,202.80	\$0.00	\$0.00
TOTAL CONCEPTO	\$0.00	\$17,206.80	\$0.00	\$17,206.80	\$17,202.80	\$4.00	\$17,202.80	\$0.00	\$4.00	\$17,202.80	\$0.00	\$17,202.80	\$0.00	\$0.00
2761 - 2761 BLANCOS Y OTROS PRODUCTOS TEXTILES														
111 - Recursos Fiscales	\$5,112,000.00	\$1,284,438.96	\$-6,332,892.89	\$63,546.07	\$63,544.80	\$1.27	\$63,544.80	\$0.00	\$1.27	\$63,544.80	\$0.00	\$63,544.80	\$0.00	\$0.00
TOTAL CONCEPTO	\$5,112,000.00	\$1,284,438.96	\$-6,332,892.89	\$63,546.07	\$63,544.80	\$1.27	\$63,544.80	\$0.00	\$1.27	\$63,544.80	\$0.00	\$63,544.80	\$0.00	\$0.00
2822 - 2822 FORTASEG														
251 - Recursos Federales	\$0.00	\$7,573,845.81	\$-7,219,345.81	\$354,500.00	\$354,500.00	\$0.00	\$354,500.00	\$0.00	\$0.00	\$354,500.00	\$0.00	\$354,500.00	\$0.00	\$0.00
TOTAL CONCEPTO	\$0.00	\$7,573,845.81	\$-7,219,345.81	\$354,500.00	\$354,500.00	\$0.00	\$354,500.00	\$0.00	\$0.00	\$354,500.00	\$0.00	\$354,500.00	\$0.00	\$0.00
2833 - 2833 FORTASEG														
251 - Recursos Federales	\$0.00	\$1,310,486.66	\$0.00	\$1,310,486.66	\$1,310,486.66	\$0.00	\$1,310,486.66	\$0.00	\$0.00	\$1,310,486.66	\$0.00	\$1,310,486.66	\$0.00	\$0.00
TOTAL CONCEPTO	\$0.00	\$1,310,486.66	\$0.00	\$1,310,486.66	\$1,310,486.66	\$0.00	\$1,310,486.66	\$0.00	\$0.00	\$1,310,486.66	\$0.00	\$1,310,486.66	\$0.00	\$0.00
2911 - 2911 HERRAMIENTAS Y UTILES														
111 - Recursos Fiscales	\$1,500,000.00	\$787,768.13	\$-1,489,062.76	\$818,705.37	\$385,614.70	\$433,090.67	\$385,614.70	\$0.00	\$433,090.67	\$385,614.70	\$0.00	\$385,614.70	\$0.00	\$0.00
TOTAL CONCEPTO	\$1,500,000.00	\$787,768.13	\$-1,489,062.76	\$818,705.37	\$385,614.70	\$433,090.67	\$385,614.70	\$0.00	\$433,090.67	\$385,614.70	\$0.00	\$385,614.70	\$0.00	\$0.00
2931 - 2931 ACCESORIOS EQUIPO MUSICAL Y SONIDO														
111 - Recursos Fiscales	\$0.00	\$24,249.20	\$0.00	\$24,249.20	\$24,234.20	\$15.00	\$24,234.20	\$0.00	\$15.00	\$24,234.20	\$0.00	\$24,234.20	\$0.00	\$0.00
TOTAL CONCEPTO	\$0.00	\$24,249.20	\$0.00	\$24,249.20	\$24,234.20	\$15.00	\$24,234.20	\$0.00	\$15.00	\$24,234.20	\$0.00	\$24,234.20	\$0.00	\$0.00
2941 - 2941 MATERIALES Y SUMINISTROS DE COMPUTO														
111 - Recursos Fiscales	\$1,000,000.00	\$1,578,157.56	\$-676,806.56	\$1,901,291.00	\$1,393,308.60	\$507,982.40	\$1,393,308.60	\$0.00	\$507,982.40	\$1,393,308.60	\$0.00	\$1,393,308.60	\$0.00	\$0.00
TOTAL CONCEPTO	\$1,000,000.00	\$1,578,157.56	\$-676,806.56	\$1,901,291.00	\$1,393,308.60	\$507,982.40	\$1,393,308.60	\$0.00	\$507,982.40	\$1,393,308.60	\$0.00	\$1,393,308.60	\$0.00	\$0.00
2961 - 2961 REFACCIONES														
111 - Recursos Fiscales	\$7,144,744.67	\$1,288,633.70	\$-6,188,241.80	\$12,245,136.87	\$10,482,196.83	\$1,762,940.04	\$10,482,196.83	\$0.00	\$1,762,940.04	\$10,482,196.83	\$0.00	\$10,482,196.83	\$0.00	\$0.00
TOTAL CONCEPTO	\$7,144,744.67	\$1,288,633.70	\$-6,188,241.80	\$12,245,136.87	\$10,482,196.83	\$1,762,940.04	\$10,482,196.83	\$0.00	\$1,762,940.04	\$10,482,196.83	\$0.00	\$10,482,196.83	\$0.00	\$0.00
2962 - 2962 LLANTAS Y CAMARAS														
111 - Recursos Fiscales	\$6,811,677.00	\$3,419,296.49	\$-4,873,245.62	\$5,357,717.87	\$2,910,281.60	\$2,447,436.27	\$2,910,279.56	\$2.04	\$2,447,436.31	\$2,910,279.56	\$0.00	\$2,910,279.56	\$0.00	\$0.00
TOTAL CONCEPTO	\$6,811,677.00	\$3,419,296.49	\$-4,873,245.62	\$5,357,717.87	\$2,910,281.60	\$2,447,436.27	\$2,910,279.56	\$2.04	\$2,447,436.31	\$2,910,279.56	\$0.00	\$2,910,279.56	\$0.00	\$0.00
2963 - 2963 EQUIPO Y ACCESORIOS														
111 - Recursos Fiscales	\$0.00	\$2,384,044.48	\$0.00	\$2,384,044.48	\$2,383,500.90	\$543.58	\$2,383,500.90	\$0.00	\$543.58	\$2,383,500.90	\$0.00	\$2,383,500.90	\$0.00	\$0.00
TOTAL CONCEPTO	\$0.00	\$2,384,044.48	\$0.00	\$2,384,044.48	\$2,383,500.90	\$543.58	\$2,383,500.90	\$0.00	\$543.58	\$2,383,500.90	\$0.00	\$2,383,500.90	\$0.00	\$0.00

MUNICIPIO DE SAN NICOLAS DE LOS GARZA, N.L.
(b) Estado sobre el Ejercicio del Presupuesto por: Ramo o Dependencia / Clasificación Económica
 Diciembre de 2020
 Divisor: Pesos
 Tipo de gasto: Todos
 Fuente de financiamiento: Todas

RAMO O DEPENDENCIA TIPO DE GASTO CONCEPTO FUENTE DE FINANCIAMIENTO	Acumulados (CONAC)													
	Presupuesto de Egresos Aprobado	Ampliaciones	Reducciones	Presupuesto Vigente	Comprometido	Presupuesto disponible para comprometer 6=(4-5)	Devengado	Compromisos sin devengar	Presupuesto vigente sin devengar	Ejercido	Devengado sin ejercer	Pagado	Ejercido sin pagar	Cuentas por pagar
	1	2	3	4	5	6=(4-5)	7	8=(5-7)	9=(4-7)	10	11=(7-10)	12	13=(10-12)	14=(7-12)
3111 - 3111 ENERGIA ELECTRICA														
111 - Recursos Fiscales	\$22,218,072.00	\$9,343,912.67	\$-13,793,264.07	\$17,708,720.60	\$16,287,471.91	\$1,481,248.69	\$16,287,471.91	\$0.00	\$1,481,248.69	\$16,287,471.91	\$0.00	\$16,287,471.91	\$0.00	\$0.00
262 - Recursos Estatales	\$67,012.00	\$0.00	\$-2,560.00	\$84,452.00	\$67,069.60	\$17,362.40	\$67,069.60	\$0.00	\$17,362.40	\$67,069.60	\$0.00	\$67,069.60	\$0.00	\$0.00
TOTAL CONCEPTO	\$22,305,084.00	\$9,343,912.67	\$-13,795,824.07	\$17,853,172.60	\$16,354,541.51	\$1,498,611.09	\$16,354,541.51	\$0.00	\$1,498,611.09	\$16,354,541.51	\$0.00	\$16,354,541.51	\$0.00	\$0.00
3112 - 3112 ENERGIA ELECTRICA ESTATAL														
111 - Recursos Fiscales	\$10,917,337.00	\$4,818,310.64	\$-10,911,612.12	\$4,884,035.52	\$4,884,035.52	\$0.00	\$4,884,035.52	\$0.00	\$0.00	\$4,884,035.52	\$0.00	\$4,884,035.52	\$0.00	\$0.00
TOTAL CONCEPTO	\$10,917,337.00	\$4,818,310.64	\$-10,911,612.12	\$4,884,035.52	\$4,884,035.52	\$0.00	\$4,884,035.52	\$0.00	\$0.00	\$4,884,035.52	\$0.00	\$4,884,035.52	\$0.00	\$0.00
3113 - 3113 ENERGIA ELECTRICA FEDERAL														
251 - Recursos Federales	\$58,744,786.96	\$48,953,989.12	\$-48,953,989.12	\$58,744,786.96	\$48,342,166.00	\$10,402,620.96	\$48,342,166.00	\$0.00	\$10,402,620.96	\$48,342,166.00	\$0.00	\$48,342,166.00	\$0.00	\$0.00
TOTAL CONCEPTO	\$58,744,786.96	\$48,953,989.12	\$-48,953,989.12	\$58,744,786.96	\$48,342,166.00	\$10,402,620.96	\$48,342,166.00	\$0.00	\$10,402,620.96	\$48,342,166.00	\$0.00	\$48,342,166.00	\$0.00	\$0.00
3114 - 3114 ENERGIA ELECTRICA														
111 - Recursos Fiscales	\$0.00	\$7,593,727.88	\$-7,593,727.54	\$0.12	\$0.00	\$0.12	\$0.00	\$0.00	\$0.12	\$0.00	\$0.00	\$0.00	\$0.00	\$0.00
TOTAL CONCEPTO	\$0.00	\$7,593,727.88	\$-7,593,727.54	\$0.12	\$0.00	\$0.12	\$0.00	\$0.00	\$0.12	\$0.00	\$0.00	\$0.00	\$0.00	\$0.00
3121 - 3121 GAS														
111 - Recursos Fiscales	\$619,848.00	\$129,079.00	\$-106,219.00	\$642,708.00	\$533,508.00	\$109,200.00	\$533,508.00	\$0.00	\$109,200.00	\$533,508.00	\$0.00	\$533,508.00	\$0.00	\$0.00
TOTAL CONCEPTO	\$619,848.00	\$129,079.00	\$-106,219.00	\$642,708.00	\$533,508.00	\$109,200.00	\$533,508.00	\$0.00	\$109,200.00	\$533,508.00	\$0.00	\$533,508.00	\$0.00	\$0.00
3131 - 3131 AGUA Y DRENAJE														
111 - Recursos Fiscales	\$5,300,628.00	\$1,816,369.00	\$-2,137,329.71	\$4,979,667.29	\$4,175,993.00	\$803,674.29	\$4,175,993.00	\$0.00	\$803,674.29	\$4,175,993.00	\$0.00	\$4,175,993.00	\$0.00	\$0.00
TOTAL CONCEPTO	\$5,300,628.00	\$1,816,369.00	\$-2,137,329.71	\$4,979,667.29	\$4,175,993.00	\$803,674.29	\$4,175,993.00	\$0.00	\$803,674.29	\$4,175,993.00	\$0.00	\$4,175,993.00	\$0.00	\$0.00
3141 - 3141 TELEFONOS														
111 - Recursos Fiscales	\$7,779,652.88	\$1,741,918.00	\$-1,696,468.20	\$7,825,102.68	\$7,044,576.16	\$780,526.52	\$7,044,576.16	\$0.00	\$780,526.52	\$7,044,576.16	\$0.00	\$7,044,576.16	\$0.00	\$0.00
TOTAL CONCEPTO	\$7,779,652.88	\$1,741,918.00	\$-1,696,468.20	\$7,825,102.68	\$7,044,576.16	\$780,526.52	\$7,044,576.16	\$0.00	\$780,526.52	\$7,044,576.16	\$0.00	\$7,044,576.16	\$0.00	\$0.00
3151 - 3151 TELEFONOS CELULARES														
111 - Recursos Fiscales	\$1,596,000.00	\$530,714.00	\$-395,373.36	\$1,731,340.64	\$1,490,628.99	\$240,711.65	\$1,490,628.99	\$0.00	\$240,711.65	\$1,490,628.99	\$0.00	\$1,490,628.99	\$0.00	\$0.00
TOTAL CONCEPTO	\$1,596,000.00	\$530,714.00	\$-395,373.36	\$1,731,340.64	\$1,490,628.99	\$240,711.65	\$1,490,628.99	\$0.00	\$240,711.65	\$1,490,628.99	\$0.00	\$1,490,628.99	\$0.00	\$0.00
3161 - 3161 SER.TELECOMUNICACIONES Y SATE GPS														
111 - Recursos Fiscales	\$33,600.00	\$1,841,704.00	\$-160,566.60	\$1,814,737.40	\$1,812,129.62	\$2,607.78	\$1,812,129.62	\$0.00	\$2,607.78	\$1,812,129.62	\$0.00	\$1,812,129.62	\$0.00	\$0.00
TOTAL CONCEPTO	\$33,600.00	\$1,841,704.00	\$-160,566.60	\$1,814,737.40	\$1,812,129.62	\$2,607.78	\$1,812,129.62	\$0.00	\$2,607.78	\$1,812,129.62	\$0.00	\$1,812,129.62	\$0.00	\$0.00
3163 - 3163 SERVICIO DE MONITOREO Y ALARMAS														
111 - Recursos Fiscales	\$14,400.00	\$3.00	\$-4,800.00	\$9,603.00	\$1,202.20	\$8,400.80	\$1,202.20	\$0.00	\$8,400.80	\$1,202.20	\$0.00	\$1,202.20	\$0.00	\$0.00
TOTAL CONCEPTO	\$14,400.00	\$3.00	\$-4,800.00	\$9,603.00	\$1,202.20	\$8,400.80	\$1,202.20	\$0.00	\$8,400.80	\$1,202.20	\$0.00	\$1,202.20	\$0.00	\$0.00
3171 - 3171 SERVICIO DE ACCESO A INTERNET,REDES														
111 - Recursos Fiscales	\$0.00	\$77,280.00	\$0.00	\$77,280.00	\$77,280.00	\$10.00	\$77,280.00	\$0.00	\$10.00	\$77,280.00	\$0.00	\$77,280.00	\$0.00	\$0.00

MUNICIPIO DE SAN NICOLAS DE LOS GARZA, N.L.
(b) Estado sobre el Ejercicio del Presupuesto por: Ramo o Dependencia / Clasificación Económica
Diciembre de 2020
Divisor: Pesos
Tipo de gasto: Todos
Fuente de financiamiento: Todas

RAMO O DEPENDENCIA	Acumulados (CONAC)													
	Presupuesto de Egresos Aprobado	Ampliaciones	Reducciones	Presupuesto Vigente	Comprometido	Presupuesto disponible para comprometer 6=(4-5)	Devengado	Compromisos sin devengar	Presupuesto vigente sin devengar	Ejercido	Devengado sin ejercer	Pagado	Ejercido sin pagar	Cuentas por pagar
TIPO DE GASTO	1	2	3	4	5	6=(4-5)	7	8=(5-7)	9=(4-7)	10	11=(7-10)	12	13=(10-12)	14=(7-12)
CONCEPTO														
FUENTE DE FINANCIAMIENTO														
TOTAL CONCEPTO	\$0.00	\$4,821,135.45	\$-2,570,857.53	\$2,350,278.12	\$2,304,792.47	\$45,485.65	\$2,304,792.47	\$0.00	\$45,485.65	\$2,304,792.47	\$0.00	\$2,304,792.47	\$0.00	\$0.00
3311 - 3311 HONORARIOS AUDITORES EXTERNOS														
111 - Recursos Fiscales	\$1,500,000.00	\$1,620,129.00	\$-1,625,000.00	\$1,495,129.00	\$1,398,960.00	\$96,169.00	\$1,398,960.00	\$0.00	\$96,169.00	\$1,398,960.00	\$0.00	\$1,398,960.00	\$0.00	\$0.00
TOTAL CONCEPTO	\$1,500,000.00	\$1,620,129.00	\$-1,625,000.00	\$1,495,129.00	\$1,398,960.00	\$96,169.00	\$1,398,960.00	\$0.00	\$96,169.00	\$1,398,960.00	\$0.00	\$1,398,960.00	\$0.00	\$0.00
3312 - 3312 HONORARIOS A PROFESIONISTAS														
111 - Recursos Fiscales	\$0.00	\$4,702,289.12	\$-1,276,402.44	\$3,425,886.68	\$3,400,402.99	\$25,483.69	\$3,400,402.99	\$0.00	\$25,483.69	\$3,400,402.99	\$0.00	\$3,400,402.99	\$0.00	\$0.00
TOTAL CONCEPTO	\$0.00	\$4,702,289.12	\$-1,276,402.44	\$3,425,886.68	\$3,400,402.99	\$25,483.69	\$3,400,402.99	\$0.00	\$25,483.69	\$3,400,402.99	\$0.00	\$3,400,402.99	\$0.00	\$0.00
3313 - 3313 SERVICIOS DE AVALUO DE BIENES E INM														
111 - Recursos Fiscales	\$0.00	\$1,612,529.00	\$-600,000.00	\$1,012,529.00	\$736,967.52	\$275,961.48	\$736,967.52	\$0.00	\$275,961.48	\$736,967.52	\$0.00	\$736,967.52	\$0.00	\$0.00
TOTAL CONCEPTO	\$0.00	\$1,612,529.00	\$-600,000.00	\$1,012,529.00	\$736,967.52	\$275,961.48	\$736,967.52	\$0.00	\$275,961.48	\$736,967.52	\$0.00	\$736,967.52	\$0.00	\$0.00
3314 - 3314 HONORARIOS POR SERVICIOS LEGALES														
111 - Recursos Fiscales	\$0.00	\$1,183,200.00	\$0.00	\$1,183,200.00	\$1,183,200.00	\$0.00	\$1,183,200.00	\$0.00	\$0.00	\$1,183,200.00	\$0.00	\$1,183,200.00	\$0.00	\$0.00
TOTAL CONCEPTO	\$0.00	\$1,183,200.00	\$0.00	\$1,183,200.00	\$1,183,200.00	\$0.00	\$1,183,200.00	\$0.00	\$0.00	\$1,183,200.00	\$0.00	\$1,183,200.00	\$0.00	\$0.00
3321 - 3321 ESTUDIOS Y PROYECTOS														
111 - Recursos Fiscales	\$8,000,000.00	\$32,552,546.16	\$-15,769,833.20	\$24,782,712.96	\$24,297,133.51	\$485,579.45	\$24,297,133.51	\$0.00	\$485,579.45	\$24,297,133.51	\$0.00	\$24,297,133.51	\$0.00	\$0.00
TOTAL CONCEPTO	\$8,000,000.00	\$32,552,546.16	\$-15,769,833.20	\$24,782,712.96	\$24,297,133.51	\$485,579.45	\$24,297,133.51	\$0.00	\$485,579.45	\$24,297,133.51	\$0.00	\$24,297,133.51	\$0.00	\$0.00
3331 - 3331 SERVICIOS DE CONSULTORIA ADMINISTRATIVA														
111 - Recursos Fiscales	\$30,240,616.84	\$35,912,004.63	\$-39,197,789.84	\$36,954,831.63	\$35,893,468.04	\$61,363.59	\$35,893,468.04	\$0.00	\$61,363.59	\$35,893,468.04	\$0.00	\$35,893,468.04	\$0.00	\$0.00
TOTAL CONCEPTO	\$30,240,616.84	\$35,912,004.63	\$-39,197,789.84	\$36,954,831.63	\$35,893,468.04	\$61,363.59	\$35,893,468.04	\$0.00	\$61,363.59	\$35,893,468.04	\$0.00	\$35,893,468.04	\$0.00	\$0.00
3341 - 3341 CAPACI. Y ADIESTRAMIENTO														
111 - Recursos Fiscales	\$3,000,000.00	\$6,458,445.27	\$-5,202,100.89	\$4,197,284.38	\$2,632,042.54	\$1,565,241.84	\$2,632,042.54	\$0.00	\$1,565,241.84	\$2,632,042.54	\$0.00	\$2,632,042.54	\$0.00	\$0.00
TOTAL CONCEPTO	\$3,000,000.00	\$6,458,445.27	\$-5,202,100.89	\$4,197,284.38	\$2,632,042.54	\$1,565,241.84	\$2,632,042.54	\$0.00	\$1,565,241.84	\$2,632,042.54	\$0.00	\$2,632,042.54	\$0.00	\$0.00
3347 - 3347 FORTASEG														
251 - Recursos Federales	\$0.00	\$2,435,000.00	\$0.00	\$2,435,000.00	\$2,435,000.00	\$0.00	\$2,435,000.00	\$0.00	\$0.00	\$2,435,000.00	\$0.00	\$2,435,000.00	\$0.00	\$0.00
TOTAL CONCEPTO	\$0.00	\$2,435,000.00	\$0.00	\$2,435,000.00	\$2,435,000.00	\$0.00	\$2,435,000.00	\$0.00	\$0.00	\$2,435,000.00	\$0.00	\$2,435,000.00	\$0.00	\$0.00
3363 - 3363 SERVICIOS Y EXPEDICION DE PASAPORTE														
111 - Recursos Fiscales	\$744,000.00	\$0.00	\$-62,000.00	\$682,000.00	\$558,694.21	\$123,305.79	\$558,694.21	\$0.00	\$123,305.79	\$558,694.21	\$0.00	\$558,694.21	\$0.00	\$0.00
TOTAL CONCEPTO	\$744,000.00	\$0.00	\$-62,000.00	\$682,000.00	\$558,694.21	\$123,305.79	\$558,694.21	\$0.00	\$123,305.79	\$558,694.21	\$0.00	\$558,694.21	\$0.00	\$0.00
3364 - 3364 SERVICIOS DE DIGITALIZACION														
111 - Recursos Fiscales	\$0.00	\$200,000.00	\$0.00	\$200,000.00	\$55,850.51	\$144,149.49	\$55,850.51	\$0.00	\$144,149.49	\$55,850.51	\$0.00	\$55,850.51	\$0.00	\$0.00
TOTAL CONCEPTO	\$0.00	\$200,000.00	\$0.00	\$200,000.00	\$55,850.51	\$144,149.49	\$55,850.51	\$0.00	\$144,149.49	\$55,850.51	\$0.00	\$55,850.51	\$0.00	\$0.00
3365 - 3365 SERVICIO DE PUBLICACIONES														
111 - Recursos Fiscales	\$0.00	\$8,400.00	\$0.00	\$8,400.00	\$8,400.00	\$0.00	\$8,400.00	\$0.00	\$0.00	\$8,400.00	\$0.00	\$8,400.00	\$0.00	\$0.00

(b) Estado sobre el Ejercicio del Presupuesto por: Ramo o Dependencia / Clasificación Económica

Diciembre de 2020

Divisor: Pesos

Tipo de gasto: Todos

Fuente de financiamiento: Todas

Acumulados (CONAC)														
RAMO O DEPENDENCIA	Presupuesto de Egresos Aprobado	Ampliaciones	Reducciones	Presupuesto Vigente	Comprometido	Presupuesto disponible para comprometer 6=(4-5)	Devengado	Compromisos sin devengar	Presupuesto vigente sin devengar	Ejercido	Devengado sin ejercer	Pagado	Ejercido sin pagar	Cuentas por pagar
TIPO DE GASTO	1	2	3	4	5	6=(4-5)	7	8=(5-7)	9=(4-7)	10	11=(7-10)	12	13=(10-12)	14=(7-12)
CONCEPTO														
FUENTE DE FINANCIAMIENTO														
TOTAL CONCEPTO	\$0.00	\$8,400.00	\$0.00	\$8,400.00	\$8,400.00	\$0.00	\$8,400.00	\$0.00	\$0.00	\$8,400.00	\$0.00	\$8,400.00	\$0.00	\$0.00
3373 - 3373 SERVICIOS DE SEGURIDAD PRIVADA														
111 - Recursos Fiscales	\$0.00	\$1,450,000.00	\$0.00	\$1,450,000.00	\$1,381,605.92	\$68,394.08	\$1,381,605.92	\$0.00	\$68,394.08	\$1,381,605.92	\$0.00	\$1,381,605.92	\$0.00	\$0.00
TOTAL CONCEPTO	\$0.00	\$1,450,000.00	\$0.00	\$1,450,000.00	\$1,381,605.92	\$68,394.08	\$1,381,605.92	\$0.00	\$68,394.08	\$1,381,605.92	\$0.00	\$1,381,605.92	\$0.00	\$0.00
3391 - 3391 SER. MEDICOS Y HOSPITALARIOS														
111 - Recursos Fiscales	\$26,565,802.61	\$38,061,310.47	\$-20,136,103.61	\$44,521,009.47	\$44,419,932.28	\$101,137.19	\$44,419,932.28	\$0.00	\$101,137.19	\$44,419,932.28	\$0.00	\$44,419,932.28	\$0.00	\$0.00
TOTAL CONCEPTO	\$26,565,802.61	\$38,061,310.47	\$-20,136,103.61	\$44,521,009.47	\$44,419,932.28	\$101,137.19	\$44,419,932.28	\$0.00	\$101,137.19	\$44,419,932.28	\$0.00	\$44,419,932.28	\$0.00	\$0.00
33911 - 33911 FORTASEG														
251 - Recursos Federales	\$0.00	\$1,136,484.00	\$0.00	\$1,136,484.00	\$1,136,484.00	\$0.00	\$1,136,484.00	\$0.00	\$0.00	\$1,136,484.00	\$0.00	\$1,136,484.00	\$0.00	\$0.00
TOTAL CONCEPTO	\$0.00	\$1,136,484.00	\$0.00	\$1,136,484.00	\$1,136,484.00	\$0.00	\$1,136,484.00	\$0.00	\$0.00	\$1,136,484.00	\$0.00	\$1,136,484.00	\$0.00	\$0.00
33912 - 33912 ESTUDIOS DE RAYOS " X "														
111 - Recursos Fiscales	\$1,475,708.66	\$1,137,322.10	\$-1,098,403.10	\$1,514,627.66	\$980,239.29	\$534,388.37	\$980,239.29	\$0.00	\$534,388.37	\$980,239.29	\$0.00	\$980,239.29	\$0.00	\$0.00
TOTAL CONCEPTO	\$1,475,708.66	\$1,137,322.10	\$-1,098,403.10	\$1,514,627.66	\$980,239.29	\$534,388.37	\$980,239.29	\$0.00	\$534,388.37	\$980,239.29	\$0.00	\$980,239.29	\$0.00	\$0.00
33914 - 33914 SERVICIOS DE OPTOMETRIA														
111 - Recursos Fiscales	\$0.00	\$59,058.20	\$0.00	\$59,058.20	\$59,055.84	\$2.36	\$59,055.84	\$0.00	\$2.36	\$59,055.84	\$0.00	\$59,055.84	\$0.00	\$0.00
TOTAL CONCEPTO	\$0.00	\$59,058.20	\$0.00	\$59,058.20	\$59,055.84	\$2.36	\$59,055.84	\$0.00	\$2.36	\$59,055.84	\$0.00	\$59,055.84	\$0.00	\$0.00
3393 - 3393 ESTUDIOS DE LABORATORIO														
111 - Recursos Fiscales	\$3,531,562.38	\$15,764,986.81	\$-8,397,007.36	\$10,869,571.83	\$10,883,526.33	\$16,045.50	\$10,883,526.33	\$0.00	\$16,045.50	\$10,883,526.33	\$0.00	\$10,883,526.33	\$0.00	\$0.00
TOTAL CONCEPTO	\$3,531,562.38	\$15,764,986.81	\$-8,397,007.36	\$10,869,571.83	\$10,883,526.33	\$16,045.50	\$10,883,526.33	\$0.00	\$16,045.50	\$10,883,526.33	\$0.00	\$10,883,526.33	\$0.00	\$0.00
3421 - 3421 SERVICIOS DE COBRANZA														
111 - Recursos Fiscales	\$0.00	\$24,007.30	\$0.00	\$24,007.30	\$24,007.30	\$0.00	\$24,007.30	\$0.00	\$0.00	\$24,007.30	\$0.00	\$24,007.30	\$0.00	\$0.00
TOTAL CONCEPTO	\$0.00	\$24,007.30	\$0.00	\$24,007.30	\$24,007.30	\$0.00	\$24,007.30	\$0.00	\$0.00	\$24,007.30	\$0.00	\$24,007.30	\$0.00	\$0.00
3431 - 3431 SERVICIOS DE RECAUDACION														
111 - Recursos Fiscales	\$9,000,000.00	\$11,530,802.17	\$-7,275,084.96	\$13,255,775.21	\$12,207,198.07	\$1,048,577.14	\$12,207,198.07	\$0.00	\$1,048,577.14	\$12,207,198.07	\$0.00	\$12,207,198.07	\$0.00	\$0.00
TOTAL CONCEPTO	\$9,000,000.00	\$11,530,802.17	\$-7,275,084.96	\$13,255,775.21	\$12,207,198.07	\$1,048,577.14	\$12,207,198.07	\$0.00	\$1,048,577.14	\$12,207,198.07	\$0.00	\$12,207,198.07	\$0.00	\$0.00
3451 - 3451 SEGUROS DE VEHICULOS														
111 - Recursos Fiscales	\$21,005,700.16	\$6,514,631.31	\$-1,075,473.06	\$26,444,858.41	\$25,160,407.88	\$1,284,450.53	\$25,160,407.88	\$0.00	\$1,284,450.53	\$25,160,407.88	\$0.00	\$25,160,407.88	\$0.00	\$0.00
TOTAL CONCEPTO	\$21,005,700.16	\$6,514,631.31	\$-1,075,473.06	\$26,444,858.41	\$25,160,407.88	\$1,284,450.53	\$25,160,407.88	\$0.00	\$1,284,450.53	\$25,160,407.88	\$0.00	\$25,160,407.88	\$0.00	\$0.00
3452 - 3452 SEGURO DE EDIFICIO														
111 - Recursos Fiscales	\$0.00	\$19,071.56	\$0.00	\$19,071.56	\$19,071.56	\$0.00	\$19,071.56	\$0.00	\$0.00	\$19,071.56	\$0.00	\$19,071.56	\$0.00	\$0.00
TOTAL CONCEPTO	\$0.00	\$19,071.56	\$0.00	\$19,071.56	\$19,071.56	\$0.00	\$19,071.56	\$0.00	\$0.00	\$19,071.56	\$0.00	\$19,071.56	\$0.00	\$0.00
3454 - 3454 SEGURO CASA-HABITACION														
111 - Recursos Fiscales	\$3,600,000.00	\$19,200.00	\$0.00	\$3,619,200.00	\$3,619,200.00	\$0.00	\$3,619,200.00	\$0.00	\$0.00	\$3,619,200.00	\$0.00	\$3,619,200.00	\$0.00	\$0.00

MUNICIPIO DE SAN NICOLAS DE LOS GARZA, N.L.

(b) Estado sobre el Ejercicio del Presupuesto por: Ramo o Dependencia / Clasificación Económica

Diciembre de 2020

Divisor: Pesos

Tipo de gasto: Todos

Fuente de financiamiento: Todas

Acumulados (CONAC)

RAMO O DEPENDENCIA	Presupuesto de Egresos Aprobado	Ampliaciones	Reducciones	Presupuesto Vigente	Comprometido	Presupuesto disponible para comprometer 6=(4-5)	Devengado	Compromisos sin devengar	Presupuesto vigente sin devengar 9=(4-7)	Ejercido	Devengado sin ejercer	Pagado	Ejercido sin pagar	Cuentas por pagar
TIPO DE GASTO	1	2	3	4	5	6=(4-5)	7	8=(5-7)	9=(4-7)	10	11=(7-10)	12	13=(10-12)	14=(7-12)
CONCEPTO														
FUENTE DE FINANCIAMIENTO														
TOTAL CONCEPTO	\$3,600,000.00	\$19,200.00	\$0.00	\$3,619,200.00	\$3,619,200.00	\$0.00	\$3,619,200.00	\$0.00	\$0.00	\$3,619,200.00	\$0.00	\$3,619,200.00	\$0.00	\$0.00
3471 - 3471 FLETES Y MANIOBRAS														
111 - Recursos Fiscales	\$0.00	\$58,456.00	\$0.00	\$58,456.00	\$58,453.24	\$2.76	\$58,453.24	\$0.00	\$2.76	\$58,453.24	\$0.00	\$58,453.24	\$0.00	\$0.00
TOTAL CONCEPTO	\$0.00	\$58,456.00	\$0.00	\$58,456.00	\$58,453.24	\$2.76	\$58,453.24	\$0.00	\$2.76	\$58,453.24	\$0.00	\$58,453.24	\$0.00	\$0.00
3472 - 3472 SERVICIOS DE TRASLADO														
111 - Recursos Fiscales	\$0.00	\$440,800.00	\$0.00	\$440,800.00	\$440,800.00	\$0.00	\$440,800.00	\$0.00	\$0.00	\$440,800.00	\$0.00	\$440,800.00	\$0.00	\$0.00
TOTAL CONCEPTO	\$0.00	\$440,800.00	\$0.00	\$440,800.00	\$440,800.00	\$0.00	\$440,800.00	\$0.00	\$0.00	\$440,800.00	\$0.00	\$440,800.00	\$0.00	\$0.00
3491 - 3491 SERVICIOS BANCARIOS														
111 - Recursos Fiscales	\$3,000,000.00	\$2,384,019.00	\$-3,552,729.85	\$1,831,289.15	\$1,728,660.71	\$102,628.44	\$1,728,660.71	\$0.00	\$102,628.44	\$1,728,660.71	\$0.00	\$1,728,660.71	\$0.00	\$0.00
TOTAL CONCEPTO	\$3,000,000.00	\$2,384,019.00	\$-3,552,729.85	\$1,831,289.15	\$1,728,660.71	\$102,628.44	\$1,728,660.71	\$0.00	\$102,628.44	\$1,728,660.71	\$0.00	\$1,728,660.71	\$0.00	\$0.00
3511 - 3511 MTTD. DE EDIFICIOS														
111 - Recursos Fiscales	\$1,500,000.00	\$1,341,233.41	\$-2,500,846.60	\$340,386.81	\$340,183.29	\$203.52	\$340,183.29	\$0.00	\$203.52	\$340,183.29	\$0.00	\$340,183.29	\$0.00	\$0.00
TOTAL CONCEPTO	\$1,500,000.00	\$1,341,233.41	\$-2,500,846.60	\$340,386.81	\$340,183.29	\$203.52	\$340,183.29	\$0.00	\$203.52	\$340,183.29	\$0.00	\$340,183.29	\$0.00	\$0.00
3512 - 3512 MTTD. VIAS PUBLICAS														
111 - Recursos Fiscales	\$1,000,000.00	\$10,825,155.18	\$-8,883,333.15	\$8,941,822.02	\$8,872,819.11	\$69,002.91	\$8,872,819.11	\$0.00	\$69,002.91	\$8,872,819.11	\$0.00	\$8,872,819.11	\$0.00	\$0.00
TOTAL CONCEPTO	\$1,000,000.00	\$10,825,155.18	\$-8,883,333.15	\$8,941,822.02	\$8,872,819.11	\$69,002.91	\$8,872,819.11	\$0.00	\$69,002.91	\$8,872,819.11	\$0.00	\$8,872,819.11	\$0.00	\$0.00
3521 - 3521 MTTD. DE EQ. DE OFICINA														
111 - Recursos Fiscales	\$0.00	\$3,120.00	\$0.00	\$3,120.00	\$3,124.00	\$36.00	\$3,124.00	\$0.00	\$36.00	\$3,124.00	\$0.00	\$3,124.00	\$0.00	\$0.00
TOTAL CONCEPTO	\$0.00	\$3,120.00	\$0.00	\$3,120.00	\$3,124.00	\$36.00	\$3,124.00	\$0.00	\$36.00	\$3,124.00	\$0.00	\$3,124.00	\$0.00	\$0.00
3531 - 3531 MTTD. EQ. DE COMPUTO														
111 - Recursos Fiscales	\$6,000,000.00	\$3,678,698.76	\$-5,729,980.00	\$3,948,628.76	\$3,948,588.63	\$40.13	\$3,948,588.63	\$0.00	\$40.13	\$3,948,588.63	\$0.00	\$3,948,588.63	\$0.00	\$0.00
TOTAL CONCEPTO	\$6,000,000.00	\$3,678,698.76	\$-5,729,980.00	\$3,948,628.76	\$3,948,588.63	\$40.13	\$3,948,588.63	\$0.00	\$40.13	\$3,948,588.63	\$0.00	\$3,948,588.63	\$0.00	\$0.00
3532 - 3532 MTTD. EQ. DE COMUNICACION														
111 - Recursos Fiscales	\$3,000,000.00	\$37,274,851.05	\$-4,400,000.00	\$35,874,851.05	\$35,874,807.46	\$43.59	\$35,874,807.46	\$0.00	\$43.59	\$35,874,807.46	\$0.00	\$35,874,807.46	\$0.00	\$0.00
TOTAL CONCEPTO	\$3,000,000.00	\$37,274,851.05	\$-4,400,000.00	\$35,874,851.05	\$35,874,807.46	\$43.59	\$35,874,807.46	\$0.00	\$43.59	\$35,874,807.46	\$0.00	\$35,874,807.46	\$0.00	\$0.00
3551 - 3551 MTTD. DE VEHICULOS														
111 - Recursos Fiscales	\$17,662,763.47	\$14,314,205.50	\$-9,803,705.82	\$22,173,263.15	\$21,571,415.72	\$601,847.43	\$21,571,414.74	\$0.98	\$601,848.41	\$21,571,414.74	\$0.00	\$21,571,414.74	\$0.00	\$0.00
TOTAL CONCEPTO	\$17,662,763.47	\$14,314,205.50	\$-9,803,705.82	\$22,173,263.15	\$21,571,415.72	\$601,847.43	\$21,571,414.74	\$0.98	\$601,848.41	\$21,571,414.74	\$0.00	\$21,571,414.74	\$0.00	\$0.00
3552 - 3552 REPARACION VEHICULOS POR ACCIDENTE														
111 - Recursos Fiscales	\$2,071,026.29	\$1,321,042.46	\$-874,853.39	\$2,517,215.36	\$1,881,189.75	\$636,025.61	\$1,881,189.75	\$0.00	\$636,025.61	\$1,881,189.75	\$0.00	\$1,881,189.75	\$0.00	\$0.00
TOTAL CONCEPTO	\$2,071,026.29	\$1,321,042.46	\$-874,853.39	\$2,517,215.36	\$1,881,189.75	\$636,025.61	\$1,881,189.75	\$0.00	\$636,025.61	\$1,881,189.75	\$0.00	\$1,881,189.75	\$0.00	\$0.00
3571 - 3571 MTTD. MAQUINARIA Y EQ.														
111 - Recursos Fiscales	\$2,800,000.00	\$1,436,070.54	\$-3,348,309.54	\$290,760.60	\$168,184.41	\$122,576.19	\$168,184.41	\$0.00	\$122,576.19	\$168,184.41	\$0.00	\$168,184.41	\$0.00	\$0.00

MUNICIPIO DE SAN NICOLAS DE LOS GARZA, N.L.
(b) Estado sobre el Ejercicio del Presupuesto por: Ramo o Dependencia / Clasificación Económica
Diciembre de 2020
Divisor: Pesos
Tipo de gasto: Todos
Fuente de financiamiento: Todas

Acumulados (CONAC)														
RAMO O DEPENDENCIA	Presupuesto de Egresos Aprobado	Ampliaciones	Reducciones	Presupuesto Vigente	Comprometido	Presupuesto disponible para comprometer 6=(4-5)	Devengado	Compromisos sin devengar	Presupuesto vigente sin devengar	Ejercido	Devengado sin ejercer	Pagado	Ejercido sin pagar	Cuentas por pagar
TIPO DE GASTO	1	2	3	4	5	6=(4-5)	7	8=(5-7)	9=(4-7)	10	11=(7-10)	12	13=(10-12)	14=(7-12)
CONCEPTO														
FUENTE DE FINANCIAMIENTO														
TOTAL CONCEPTO	\$2,800,000.00	\$1,439,070.54	\$-3,948,309.94	\$290,780.00	\$168,184.41	\$122,576.19	\$168,184.41	\$0.00	\$122,576.19	\$168,184.41	\$0.00	\$168,184.41	\$0.00	\$0.00
3572 - 3572 MITO. DE SEÑALES Y NOMENCLATURA														
111 - Recursos Fiscales	\$4,240,000.00	\$3,016,285.00	\$-4,276,264.92	\$3,000,000.08	\$2,901,405.88	\$98,594.19	\$2,901,405.89	\$0.00	\$98,594.19	\$2,901,405.89	\$0.00	\$2,901,405.89	\$0.00	\$0.00
TOTAL CONCEPTO	\$4,240,000.00	\$3,016,285.00	\$-4,276,264.92	\$3,000,000.08	\$2,901,405.88	\$98,594.19	\$2,901,405.89	\$0.00	\$98,594.19	\$2,901,405.89	\$0.00	\$2,901,405.89	\$0.00	\$0.00
3573 - 3573 MITO. DE ESTACIONOMETROS														
111 - Recursos Fiscales	\$900,000.00	\$225,000.00	\$-1,107,989.89	\$17,000.11	\$2,274.76	\$14,725.35	\$2,274.76	\$0.00	\$14,725.35	\$2,274.76	\$0.00	\$2,274.76	\$0.00	\$0.00
TOTAL CONCEPTO	\$900,000.00	\$225,000.00	\$-1,107,989.89	\$17,000.11	\$2,274.76	\$14,725.35	\$2,274.76	\$0.00	\$14,725.35	\$2,274.76	\$0.00	\$2,274.76	\$0.00	\$0.00
3575 - 3575 MITO. ALUMBRADO PUBLICO														
262 - Recursos Estatales	\$12,909,590.95	\$9,682,194.16	\$-9,682,193.16	\$12,909,591.95	\$12,909,591.12	\$0.83	\$12,909,591.12	\$0.00	\$0.83	\$12,909,591.12	\$0.00	\$12,909,591.12	\$0.00	\$0.00
TOTAL CONCEPTO	\$12,909,590.95	\$9,682,194.16	\$-9,682,193.16	\$12,909,591.95	\$12,909,591.12	\$0.83	\$12,909,591.12	\$0.00	\$0.83	\$12,909,591.12	\$0.00	\$12,909,591.12	\$0.00	\$0.00
3581 - 3581 CUOTAS SIMPRODE														
251 - Recursos Federales	\$22,440,000.00	\$18,700,000.00	\$-21,784,228.82	\$19,355,771.18	\$19,355,771.18	\$0.00	\$19,355,771.18	\$0.00	\$0.00	\$19,355,771.18	\$0.00	\$19,355,771.18	\$0.00	\$0.00
TOTAL CONCEPTO	\$22,440,000.00	\$18,700,000.00	\$-21,784,228.82	\$19,355,771.18	\$19,355,771.18	\$0.00	\$19,355,771.18	\$0.00	\$0.00	\$19,355,771.18	\$0.00	\$19,355,771.18	\$0.00	\$0.00
3582 - 3582 RECOLECCION Y TRANSPORTACION RESID														
251 - Recursos Federales	\$97,000,000.00	\$80,833,333.56	\$-80,833,333.30	\$97,000,000.26	\$97,000,000.22	\$0.04	\$97,000,000.22	\$0.00	\$0.04	\$97,000,000.22	\$0.00	\$97,000,000.22	\$0.00	\$0.00
TOTAL CONCEPTO	\$97,000,000.00	\$80,833,333.56	\$-80,833,333.30	\$97,000,000.26	\$97,000,000.22	\$0.04	\$97,000,000.22	\$0.00	\$0.04	\$97,000,000.22	\$0.00	\$97,000,000.22	\$0.00	\$0.00
3583 - 3583 DESECHOS PATOLOGICOS														
111 - Recursos Fiscales	\$0.00	\$31,051.00	\$0.00	\$31,051.00	\$30,352.15	\$698.85	\$30,352.15	\$0.00	\$698.85	\$30,352.15	\$0.00	\$30,352.15	\$0.00	\$0.00
TOTAL CONCEPTO	\$0.00	\$31,051.00	\$0.00	\$31,051.00	\$30,352.15	\$698.85	\$30,352.15	\$0.00	\$698.85	\$30,352.15	\$0.00	\$30,352.15	\$0.00	\$0.00
3584 - 3584 SERVICIOS DE LAVANDERIA														
111 - Recursos Fiscales	\$0.00	\$560,249.00	\$-18,500.00	\$543,749.00	\$252,168.53	\$291,580.47	\$252,168.53	\$0.00	\$291,580.47	\$252,168.53	\$0.00	\$252,168.53	\$0.00	\$0.00
TOTAL CONCEPTO	\$0.00	\$560,249.00	\$-18,500.00	\$543,749.00	\$252,168.53	\$291,580.47	\$252,168.53	\$0.00	\$291,580.47	\$252,168.53	\$0.00	\$252,168.53	\$0.00	\$0.00
3585 - 3585 SERVICIO DE DESINFECCION														
111 - Recursos Fiscales	\$87,000.00	\$1,052,339.00	\$-91,169.00	\$1,048,170.00	\$700,167.88	\$348,002.12	\$700,167.88	\$0.00	\$348,002.12	\$700,167.88	\$0.00	\$700,167.88	\$0.00	\$0.00
TOTAL CONCEPTO	\$87,000.00	\$1,052,339.00	\$-91,169.00	\$1,048,170.00	\$700,167.88	\$348,002.12	\$700,167.88	\$0.00	\$348,002.12	\$700,167.88	\$0.00	\$700,167.88	\$0.00	\$0.00
3586 - 3586 SERVICIOS DE LIMPIEZA														
111 - Recursos Fiscales	\$2,000,000.00	\$882,000.30	\$-1,499,999.94	\$1,382,000.36	\$1,382,000.00	\$0.36	\$1,382,000.00	\$0.00	\$0.36	\$1,382,000.00	\$0.00	\$1,382,000.00	\$0.00	\$0.00
TOTAL CONCEPTO	\$2,000,000.00	\$882,000.30	\$-1,499,999.94	\$1,382,000.36	\$1,382,000.00	\$0.36	\$1,382,000.00	\$0.00	\$0.36	\$1,382,000.00	\$0.00	\$1,382,000.00	\$0.00	\$0.00
3591 - 3591 MITO. DE PARQUES Y JARDINES														
161 - Recursos Estatales	\$86,436,625.10	\$132,875,906.75	\$-124,695,181.66	\$94,617,350.19	\$94,352,345.47	\$265,004.72	\$94,352,345.47	\$0.00	\$265,004.72	\$94,352,345.47	\$0.00	\$94,352,345.47	\$0.00	\$0.00
TOTAL CONCEPTO	\$86,436,625.10	\$132,875,906.75	\$-124,695,181.66	\$94,617,350.19	\$94,352,345.47	\$265,004.72	\$94,352,345.47	\$0.00	\$265,004.72	\$94,352,345.47	\$0.00	\$94,352,345.47	\$0.00	\$0.00
35911 - 35911 MITO. DE PARQUES, PLAZAS Y JARDINE														
161 - Recursos Estatales	\$0.00	\$43,695,062.04	\$-43,695,062.04	\$0.00	\$0.00	\$0.00	\$0.00	\$0.00	\$0.00	\$0.00	\$0.00	\$0.00	\$0.00	\$0.00

MUNICIPIO DE SAN NICOLAS DE LOS GARZA, N.L.
(b) Estado sobre el Ejercicio del Presupuesto por: Ramo o Dependencia / Clasificación Económica
Diciembre de 2020
Divisor: Pesos
Tipo de gasto: Todos
Fuente de financiamiento: Todas

Acumulados (CONAC)														
RAMO O DEPENDENCIA	Presupuesto de Egresos Aprobado	Ampliaciones	Reducciones	Presupuesto Vigente	Comprometido	Presupuesto disponible para comprometer 6=(4-5)	Devengado	Compromisos sin devengar 8=(5-7)	Presupuesto vigente sin devengar 9=(4-7)	Ejercido	Devengado sin ejercer	Pagado	Ejercido sin pagar	Cuentas por pagar
TIPO DE GASTO	1	2	3	4	5	6=(4-5)	7	8=(5-7)	9=(4-7)	10	11=(7-10)	12	13=(10-12)	14=(7-12)
CONCEPTO														
FUENTE DE FINANCIAMIENTO														
TOTAL CONCEPTO	\$0.00	\$43,695,062.04	\$-43,695,062.04	\$0.00	\$0.00	\$0.00	\$0.00	\$0.00	\$0.00	\$0.00	\$0.00	\$0.00	\$0.00	\$0.00
3611 - 3611 RADIO, PRENSA, T.V. Y PUBLICIDAD														
111 - Recursos Fiscales	\$18,270,000.00	\$18,120,833.80	\$-18,517,373.22	\$17,813,460.58	\$17,759,957.23	\$53,503.35	\$17,759,957.23	\$0.00	\$53,503.35	\$17,759,957.23	\$0.00	\$17,759,957.23	\$0.00	\$0.00
TOTAL CONCEPTO	\$18,270,000.00	\$18,120,833.80	\$-18,517,373.22	\$17,813,460.58	\$17,759,957.23	\$53,503.35	\$17,759,957.23	\$0.00	\$53,503.35	\$17,759,957.23	\$0.00	\$17,759,957.23	\$0.00	\$0.00
3711 - 3711 BOLETO DE AVION														
111 - Recursos Fiscales	\$403,065.04	\$182,476.72	\$-535,057.81	\$110,483.95	\$46,698.18	\$63,785.77	\$46,698.18	\$0.00	\$63,785.77	\$46,698.18	\$0.00	\$46,698.18	\$0.00	\$0.00
TOTAL CONCEPTO	\$403,065.04	\$182,476.72	\$-535,057.81	\$110,483.95	\$46,698.18	\$63,785.77	\$46,698.18	\$0.00	\$63,785.77	\$46,698.18	\$0.00	\$46,698.18	\$0.00	\$0.00
3721 - 3721 PASAJES DE TRANSPORTE TERRESTRE														
111 - Recursos Fiscales	\$0.00	\$23,501.00	\$0.00	\$23,501.00	\$22,378.94	\$1,122.06	\$22,378.94	\$0.00	\$1,122.06	\$22,378.94	\$0.00	\$22,378.94	\$0.00	\$0.00
TOTAL CONCEPTO	\$0.00	\$23,501.00	\$0.00	\$23,501.00	\$22,378.94	\$1,122.06	\$22,378.94	\$0.00	\$1,122.06	\$22,378.94	\$0.00	\$22,378.94	\$0.00	\$0.00
3751 - 3751 GASTOS DE VIAJE														
111 - Recursos Fiscales	\$246,071.74	\$128,822.87	\$-286,736.11	\$108,156.50	\$41,430.83	\$66,727.67	\$41,430.83	\$0.00	\$66,727.67	\$41,430.83	\$0.00	\$41,430.83	\$0.00	\$0.00
TOTAL CONCEPTO	\$246,071.74	\$128,822.87	\$-286,736.11	\$108,156.50	\$41,430.83	\$66,727.67	\$41,430.83	\$0.00	\$66,727.67	\$41,430.83	\$0.00	\$41,430.83	\$0.00	\$0.00
3811 - 3811 INFORME ANUAL														
111 - Recursos Fiscales	\$1,000,000.00	\$1,169,830.53	\$-1,999,999.99	\$189,830.54	\$169,830.53	\$0.01	\$169,830.53	\$0.00	\$0.01	\$169,830.53	\$0.00	\$169,830.53	\$0.00	\$0.00
TOTAL CONCEPTO	\$1,000,000.00	\$1,169,830.53	\$-1,999,999.99	\$189,830.54	\$169,830.53	\$0.01	\$169,830.53	\$0.00	\$0.01	\$169,830.53	\$0.00	\$169,830.53	\$0.00	\$0.00
3821 - 3821 ACTIVIDADES CIVICAS, CULTURALES Y														
111 - Recursos Fiscales	\$5,900,000.00	\$4,171,549.94	\$-7,488,336.75	\$2,583,213.19	\$2,201,915.32	\$381,297.87	\$2,201,915.32	\$0.00	\$381,297.87	\$2,201,915.32	\$0.00	\$2,201,915.32	\$0.00	\$0.00
TOTAL CONCEPTO	\$5,900,000.00	\$4,171,549.94	\$-7,488,336.75	\$2,583,213.19	\$2,201,915.32	\$381,297.87	\$2,201,915.32	\$0.00	\$381,297.87	\$2,201,915.32	\$0.00	\$2,201,915.32	\$0.00	\$0.00
3822 - 3822 EVENTOS OFICIALES														
111 - Recursos Fiscales	\$6,065,000.00	\$2,450,699.96	\$-2,840,589.39	\$5,689,110.57	\$5,624,879.88	\$64,230.69	\$5,624,879.88	\$0.00	\$64,230.69	\$5,624,879.88	\$0.00	\$5,624,879.88	\$0.00	\$0.00
TOTAL CONCEPTO	\$6,065,000.00	\$2,450,699.96	\$-2,840,589.39	\$5,689,110.57	\$5,624,879.88	\$64,230.69	\$5,624,879.88	\$0.00	\$64,230.69	\$5,624,879.88	\$0.00	\$5,624,879.88	\$0.00	\$0.00
3823 - 3823 FESTEJOS NAVIDEÑOS														
111 - Recursos Fiscales	\$12,000,000.00	\$63,800.00	\$-12,000,000.00	\$63,800.00	\$63,800.00	\$0.00	\$63,800.00	\$0.00	\$0.00	\$63,800.00	\$0.00	\$63,800.00	\$0.00	\$0.00
TOTAL CONCEPTO	\$12,000,000.00	\$63,800.00	\$-12,000,000.00	\$63,800.00	\$63,800.00	\$0.00	\$63,800.00	\$0.00	\$0.00	\$63,800.00	\$0.00	\$63,800.00	\$0.00	\$0.00
3824 - 3824 PLACAS Y MONUMENTOS CONMEMORATI														
111 - Recursos Fiscales	\$0.00	\$12,064.00	\$0.00	\$12,064.00	\$12,064.00	\$0.00	\$12,064.00	\$0.00	\$0.00	\$12,064.00	\$0.00	\$12,064.00	\$0.00	\$0.00
TOTAL CONCEPTO	\$0.00	\$12,064.00	\$0.00	\$12,064.00	\$12,064.00	\$0.00	\$12,064.00	\$0.00	\$0.00	\$12,064.00	\$0.00	\$12,064.00	\$0.00	\$0.00
3825 - 3825 RECREACION POPULAR														
111 - Recursos Fiscales	\$5,271,800.00	\$4,505,838.26	\$-5,589,888.74	\$4,187,749.52	\$3,472,012.39	\$715,737.13	\$3,472,012.39	\$0.00	\$715,737.13	\$3,472,012.39	\$0.00	\$3,472,012.39	\$0.00	\$0.00
TOTAL CONCEPTO	\$5,271,800.00	\$4,505,838.26	\$-5,589,888.74	\$4,187,749.52	\$3,472,012.39	\$715,737.13	\$3,472,012.39	\$0.00	\$715,737.13	\$3,472,012.39	\$0.00	\$3,472,012.39	\$0.00	\$0.00
3827 - 3827 OTROS GASTOS DE ORDEN SOCIAL														
111 - Recursos Fiscales	\$0.00	\$780,146.02	\$-3,134.00	\$777,012.02	\$771,279.61	\$5,732.41	\$771,279.61	\$0.00	\$5,732.41	\$771,279.61	\$0.00	\$771,279.61	\$0.00	\$0.00

MUNICIPIO DE SAN NICOLAS DE LOS GARZA, N.L.

(b) Estado sobre el Ejercicio del Presupuesto por: Ramo o Dependencia / Clasificación Económica

Diciembre de 2020

Divisor: Pesos

Tipo de gasto: Todos

Fuente de financiamiento: Todas

Acumulados (CONAC)

RAMO O DEPENDENCIA	Presupuesto de Egresos Aprobado	Ampliaciones	Reducciones	Presupuesto Vigente	Comprometido	Presupuesto disponible para comprometer 6=(4-5)	Devengado	Compromisos sin devengar	Presupuesto vigente sin devengar	Ejercido	Devengado sin ejercer	Pagado	Ejercido sin pagar	Cuentas por pagar
TIPO DE GASTO	1	2	3	4	5	6=(4-5)	7	8=(5-7)	9=(4-7)	10	11=(7-10)	12	13=(10-12)	14=(7-12)
CONCEPTO														
FUENTE DE FINANCIAMIENTO														
TOTAL CONCEPTO	\$0.00	\$769,146.02	\$-3,134.00	\$777,012.02	\$771,279.61	\$5,732.41	\$771,279.61	\$0.00	\$5,732.41	\$771,279.61	\$0.00	\$771,279.61	\$0.00	\$0.00
3921 - 3921 REFRENDOS, PLACAS Y TENENCIAS														
111 - Recursos Fiscales	\$944,045.39	\$1,227,952.00	\$-3,164.88	\$2,140,350.51	\$2,060,919.76	\$79,430.75	\$2,060,919.76	\$0.00	\$79,430.75	\$2,060,919.76	\$0.00	\$2,060,919.76	\$0.00	\$0.00
TOTAL CONCEPTO	\$944,045.39	\$1,227,952.00	\$-3,164.88	\$2,140,350.51	\$2,060,919.76	\$79,430.75	\$2,060,919.76	\$0.00	\$79,430.75	\$2,060,919.76	\$0.00	\$2,060,919.76	\$0.00	\$0.00
3951 - 3951 MULTAS Y GASTOS LEGALES														
111 - Recursos Fiscales	\$5,000,000.00	\$34,865,210.78	\$-39,366,063.32	\$489,147.46	\$429,389.22	\$59,758.24	\$429,389.22	\$0.00	\$59,758.24	\$429,389.22	\$0.00	\$429,389.22	\$0.00	\$0.00
TOTAL CONCEPTO	\$5,000,000.00	\$34,865,210.78	\$-39,366,063.32	\$489,147.46	\$429,389.22	\$59,758.24	\$429,389.22	\$0.00	\$59,758.24	\$429,389.22	\$0.00	\$429,389.22	\$0.00	\$0.00
3981 - 3981 IMPUESTO SOBRE NOMINA ESTATAL														
111 - Recursos Fiscales	\$4,328,108.42	\$1,831,797.00	\$-1,834,500.01	\$4,325,405.41	\$3,768,839.85	\$556,565.56	\$3,768,839.85	\$0.00	\$556,565.56	\$3,768,839.85	\$0.00	\$3,768,839.85	\$0.00	\$0.00
165 - Recursos Estatales	\$12,625,431.11	\$8,931,060.86	\$-3,096,349.56	\$14,457,142.41	\$12,096,194.28	\$2,400,948.13	\$12,096,194.28	\$0.00	\$2,400,948.13	\$12,096,194.28	\$0.00	\$12,096,194.28	\$0.00	\$0.00
264 - Recursos Estatales	\$2,516,898.63	\$958,945.00	\$-2,482,411.00	\$994,432.63	\$762,158.28	\$232,274.35	\$762,158.28	\$0.00	\$232,274.35	\$762,158.28	\$0.00	\$762,158.28	\$0.00	\$0.00
TOTAL CONCEPTO	\$19,470,438.16	\$11,721,802.86	\$-11,416,260.57	\$19,776,980.45	\$16,587,192.41	\$3,189,788.04	\$16,587,192.41	\$0.00	\$3,189,788.04	\$16,587,192.41	\$0.00	\$16,587,192.41	\$0.00	\$0.00
39811 - 39811 IMPUESTO SOBRE NOMINA ESTATAL														
111 - Recursos Fiscales	\$0.00	\$249,747.60	\$-249,747.60	\$0.00	\$0.00	\$0.00	\$0.00	\$0.00	\$0.00	\$0.00	\$0.00	\$0.00	\$0.00	\$0.00
TOTAL CONCEPTO	\$0.00	\$249,747.60	\$-249,747.60	\$0.00	\$0.00	\$0.00	\$0.00	\$0.00	\$0.00	\$0.00	\$0.00	\$0.00	\$0.00	\$0.00
39812 - 39812 IMPUESTO SOBRE NOMINA ESTATAL														
111 - Recursos Fiscales	\$0.00	\$279,863.40	\$-279,863.40	\$0.00	\$0.00	\$0.00	\$0.00	\$0.00	\$0.00	\$0.00	\$0.00	\$0.00	\$0.00	\$0.00
TOTAL CONCEPTO	\$0.00	\$279,863.40	\$-279,863.40	\$0.00	\$0.00	\$0.00	\$0.00	\$0.00	\$0.00	\$0.00	\$0.00	\$0.00	\$0.00	\$0.00
39813 - 39813 IMPUESTO SOBRE NOMINA ESTATAL														
111 - Recursos Fiscales	\$0.00	\$59,172.96	\$-59,172.96	\$0.00	\$0.00	\$0.00	\$0.00	\$0.00	\$0.00	\$0.00	\$0.00	\$0.00	\$0.00	\$0.00
TOTAL CONCEPTO	\$0.00	\$59,172.96	\$-59,172.96	\$0.00	\$0.00	\$0.00	\$0.00	\$0.00	\$0.00	\$0.00	\$0.00	\$0.00	\$0.00	\$0.00
3991 - 3991 CUOTAS Y SUSCRIPCIONES														
111 - Recursos Fiscales	\$85,000.00	\$286,002.02	\$-120,673.60	\$250,328.42	\$129,598.33	\$120,730.09	\$129,598.33	\$0.00	\$120,730.09	\$129,598.33	\$0.00	\$129,598.33	\$0.00	\$0.00
TOTAL CONCEPTO	\$85,000.00	\$286,002.02	\$-120,673.60	\$250,328.42	\$129,598.33	\$120,730.09	\$129,598.33	\$0.00	\$120,730.09	\$129,598.33	\$0.00	\$129,598.33	\$0.00	\$0.00
4213 - 4213 APORT. AL INSTITUTO DE PLANEACION														
111 - Recursos Fiscales	\$8,000,000.00	\$6,737,999.94	\$-5,999,999.94	\$8,738,000.00	\$8,637,999.26	\$100,000.74	\$8,637,999.26	\$0.00	\$100,000.74	\$8,637,999.26	\$0.00	\$8,637,999.26	\$0.00	\$0.00
TOTAL CONCEPTO	\$8,000,000.00	\$6,737,999.94	\$-5,999,999.94	\$8,738,000.00	\$8,637,999.26	\$100,000.74	\$8,637,999.26	\$0.00	\$100,000.74	\$8,637,999.26	\$0.00	\$8,637,999.26	\$0.00	\$0.00
4217 - 4217 APORT INST. DE CULTURA FISICA Y DEP														
111 - Recursos Fiscales	\$30,000,000.00	\$22,500,000.00	\$-22,500,000.00	\$30,000,000.00	\$30,000,000.00	\$0.00	\$30,000,000.00	\$0.00	\$0.00	\$30,000,000.00	\$0.00	\$30,000,000.00	\$0.00	\$0.00
TOTAL CONCEPTO	\$30,000,000.00	\$22,500,000.00	\$-22,500,000.00	\$30,000,000.00	\$30,000,000.00	\$0.00	\$30,000,000.00	\$0.00	\$0.00	\$30,000,000.00	\$0.00	\$30,000,000.00	\$0.00	\$0.00
4218 - 4218 INST MPAL PDESARROLLO CULTURAL														
111 - Recursos Fiscales	\$15,000,000.00	\$27,500,000.00	\$-9,500,000.00	\$33,000,000.00	\$15,000,000.00	\$15,000,000.00	\$15,000,000.00	\$0.00	\$15,000,000.00	\$15,000,000.00	\$0.00	\$15,000,000.00	\$0.00	\$0.00
TOTAL CONCEPTO	\$15,000,000.00	\$27,500,000.00	\$-9,500,000.00	\$33,000,000.00	\$15,000,000.00	\$15,000,000.00	\$15,000,000.00	\$0.00	\$15,000,000.00	\$15,000,000.00	\$0.00	\$15,000,000.00	\$0.00	\$0.00

MUNICIPIO DE SAN NICOLAS DE LOS GARZA, N.L.

(b) Estado sobre el Ejercicio del Presupuesto por: Ramo o Dependencia / Clasificación Económica

Diciembre de 2020

Divisor: Pesos

Tipo de gasto: Todos

Fuente de financiamiento: Todas

RAMO O DEPENDENCIA	Acumulados (CONAC)													
	Presupuesto de Egresos Aprobado	Ampliaciones	Reducciones	Presupuesto Vigente	Comprometido	Presupuesto disponible para comprometer 6=(4-5)	Devengado	Compromisos sin devengar	Presupuesto vigente sin devengar	Ejercido	Devengado sin ejercer	Pagado	Ejercido sin pagar	Cuentas por pagar
TIPO DE GASTO	1	2	3	4	5	6=(4-5)	7	8=(5-7)	9=(4-7)	10	11=(7-10)	12	13=(10-12)	14=(7-12)
CONCEPTO														
FUENTE DE FINANCIAMIENTO														
4219 - 4219 APORTACIONES														
111 - Recursos Fiscales	\$0.00	\$1,500,000.00	\$0.00	\$1,500,000.00	\$1,500,000.00	\$0.00	\$1,500,000.00	\$0.00	\$0.00	\$1,500,000.00	\$0.00	\$1,500,000.00	\$0.00	\$0.00
TOTAL CONCEPTO	\$0.00	\$1,500,000.00	\$0.00	\$1,500,000.00	\$1,500,000.00	\$0.00	\$1,500,000.00	\$0.00	\$0.00	\$1,500,000.00	\$0.00	\$1,500,000.00	\$0.00	\$0.00
4411 - 4411 APOYOS ECONOMICOS Y MAT. A PERS														
111 - Recursos Fiscales	\$3,153,540.00	\$66,902,413.66	\$-26,089,366.41	\$37,966,587.25	\$37,851,076.06	\$115,511.19	\$37,851,076.06	\$0.00	\$115,511.19	\$37,851,076.06	\$0.00	\$37,851,076.06	\$0.00	\$0.00
TOTAL CONCEPTO	\$3,153,540.00	\$66,902,413.66	\$-26,089,366.41	\$37,966,587.25	\$37,851,076.06	\$115,511.19	\$37,851,076.06	\$0.00	\$115,511.19	\$37,851,076.06	\$0.00	\$37,851,076.06	\$0.00	\$0.00
4412 - 4412 ALIMENTOS Y DESPENSAS AL ADULTO MAY														
111 - Recursos Fiscales	\$5,062,000.00	\$4,622,868.88	\$-3,796,499.88	\$5,868,369.00	\$3,020,281.06	\$2,868,087.94	\$3,020,281.06	\$0.00	\$2,868,087.94	\$3,020,281.06	\$0.00	\$3,020,281.06	\$0.00	\$0.00
TOTAL CONCEPTO	\$5,062,000.00	\$4,622,868.88	\$-3,796,499.88	\$5,868,369.00	\$3,020,281.06	\$2,868,087.94	\$3,020,281.06	\$0.00	\$2,868,087.94	\$3,020,281.06	\$0.00	\$3,020,281.06	\$0.00	\$0.00
4451 - 4451 APORT. PARA AGRUP. CIVICAS, CULT.Y														
151 - Recursos Federales	\$29,000,000.00	\$27,887,948.60	\$-26,017,876.60	\$30,870,072.00	\$30,667,314.41	\$202,757.59	\$30,667,314.41	\$0.00	\$202,757.59	\$30,667,314.41	\$0.00	\$30,667,314.41	\$0.00	\$0.00
TOTAL CONCEPTO	\$29,000,000.00	\$27,887,948.60	\$-26,017,876.60	\$30,870,072.00	\$30,667,314.41	\$202,757.59	\$30,667,314.41	\$0.00	\$202,757.59	\$30,667,314.41	\$0.00	\$30,667,314.41	\$0.00	\$0.00
4452 - 4452 AYUDAS SOCIALES A INSTITUCIONES SIN														
111 - Recursos Fiscales	\$0.00	\$6,248,500.00	\$0.00	\$6,248,500.00	\$6,248,500.00	\$0.00	\$6,248,500.00	\$0.00	\$0.00	\$6,248,500.00	\$0.00	\$6,248,500.00	\$0.00	\$0.00
TOTAL CONCEPTO	\$0.00	\$6,248,500.00	\$0.00	\$6,248,500.00	\$6,248,500.00	\$0.00	\$6,248,500.00	\$0.00	\$0.00	\$6,248,500.00	\$0.00	\$6,248,500.00	\$0.00	\$0.00
4511 - 4511 SUELDOS SINDICALIZADOS														
111 - Recursos Fiscales	\$41,790,337.72	\$29,252,418.46	\$-47,684,134.93	\$23,368,621.25	\$19,633,843.58	\$3,724,777.67	\$19,633,843.58	\$0.00	\$3,724,777.67	\$19,633,843.58	\$0.00	\$19,633,843.58	\$0.00	\$0.00
TOTAL CONCEPTO	\$41,790,337.72	\$29,252,418.46	\$-47,684,134.93	\$23,368,621.25	\$19,633,843.58	\$3,724,777.67	\$19,633,843.58	\$0.00	\$3,724,777.67	\$19,633,843.58	\$0.00	\$19,633,843.58	\$0.00	\$0.00
4512 - 4512 SUELDOS PERSONAL CONFIANZA														
111 - Recursos Fiscales	\$19,905,254.59	\$14,282,229.46	\$-20,062,299.52	\$14,125,184.53	\$12,203,884.14	\$1,921,300.39	\$12,203,884.14	\$0.00	\$1,921,300.39	\$12,203,884.14	\$0.00	\$12,203,884.14	\$0.00	\$0.00
TOTAL CONCEPTO	\$19,905,254.59	\$14,282,229.46	\$-20,062,299.52	\$14,125,184.53	\$12,203,884.14	\$1,921,300.39	\$12,203,884.14	\$0.00	\$1,921,300.39	\$12,203,884.14	\$0.00	\$12,203,884.14	\$0.00	\$0.00
4513 - 4513 AGUINALDO														
151 - Recursos Federales	\$11,295,831.67	\$6,220,272.32	\$-11,574,224.67	\$5,941,879.32	\$5,560,340.51	\$381,538.81	\$5,560,340.51	\$0.00	\$381,538.81	\$5,560,340.51	\$0.00	\$5,560,340.51	\$0.00	\$0.00
TOTAL CONCEPTO	\$11,295,831.67	\$6,220,272.32	\$-11,574,224.67	\$5,941,879.32	\$5,560,340.51	\$381,538.81	\$5,560,340.51	\$0.00	\$381,538.81	\$5,560,340.51	\$0.00	\$5,560,340.51	\$0.00	\$0.00
4514 - 4514 OTROS CONCEPTOS ADICIONALES														
111 - Recursos Fiscales	\$4,654,533.80	\$8,154,649.24	\$-5,505,040.72	\$7,304,142.32	\$7,299,142.34	\$4,999.98	\$7,299,142.34	\$0.00	\$4,999.98	\$7,299,142.34	\$0.00	\$7,299,142.34	\$0.00	\$0.00
TOTAL CONCEPTO	\$4,654,533.80	\$8,154,649.24	\$-5,505,040.72	\$7,304,142.32	\$7,299,142.34	\$4,999.98	\$7,299,142.34	\$0.00	\$4,999.98	\$7,299,142.34	\$0.00	\$7,299,142.34	\$0.00	\$0.00
4515 - 4515 SERVICIOS MEDICOS														
111 - Recursos Fiscales	\$21,176,838.44	\$37,205,944.82	\$-21,219,838.36	\$37,162,944.90	\$37,162,944.90	\$0.40	\$37,162,944.90	\$0.00	\$0.40	\$37,162,944.90	\$0.00	\$37,162,944.90	\$0.00	\$0.00
TOTAL CONCEPTO	\$21,176,838.44	\$37,205,944.82	\$-21,219,838.36	\$37,162,944.90	\$37,162,944.90	\$0.40	\$37,162,944.90	\$0.00	\$0.40	\$37,162,944.90	\$0.00	\$37,162,944.90	\$0.00	\$0.00
4521 - 4521 SUELDOS SINDICALIZADOS														
264 - Recursos Estatales	\$34,075,309.98	\$66,453,820.94	\$-53,620,860.05	\$46,908,270.87	\$45,872,331.62	\$1,035,939.25	\$45,872,331.62	\$0.00	\$1,035,939.25	\$45,872,331.62	\$0.00	\$45,872,331.62	\$0.00	\$0.00
TOTAL CONCEPTO	\$34,075,309.98	\$66,453,820.94	\$-53,620,860.05	\$46,908,270.87	\$45,872,331.62	\$1,035,939.25	\$45,872,331.62	\$0.00	\$1,035,939.25	\$45,872,331.62	\$0.00	\$45,872,331.62	\$0.00	\$0.00

MUNICIPIO DE SAN NICOLAS DE LOS GARZA, N.L.
(b) Estado sobre el Ejercicio del Presupuesto por: Ramo o Dependencia / Clasificación Económica
Diciembre de 2020
Divisor: Pesos
Tipo de gasto: Todos
Fuente de financiamiento: Todas

RAMO O DEPENDENCIA	Acumulados (CONAC)													
	Presupuesto de Egresos Aprobado	Ampliaciones	Reducciones	Presupuesto Vigente	Comprometido	Presupuesto disponible para comprometer 6=(4-5)	Devengado	Compromisos sin devengar 8=(5-7)	Presupuesto vigente sin devengar 9=(4-7)	Ejercido	Devengado sin ejercer	Pagado	Ejercido sin pagar	Cuentas por pagar
TIPO DE GASTO	1	2	3	4	5	6	7	8	9	10	11	12	13	14
CONCEPTO														
FUENTE DE FINANCIAMIENTO														
4522 - 4522 SUELDO PERSONAL CONFIANZA														
111 - Recursos Fiscales	\$14,200,690.03	\$23,771,826.52	\$-18,132,519.96	\$19,839,964.73	\$19,839,964.73	\$1.86	\$19,839,964.73	\$0.00	\$1.86	\$19,839,964.73	\$0.00	\$19,839,964.73	\$0.00	\$0.00
TOTAL CONCEPTO	\$14,200,690.03	\$23,771,826.52	\$-18,132,519.96	\$19,839,964.73	\$19,839,964.73	\$1.86	\$19,839,964.73	\$0.00	\$1.86	\$19,839,964.73	\$0.00	\$19,839,964.73	\$0.00	\$0.00
4523 - 4523 AGUINALDO														
151 - Recursos Federales	\$6,183,938.34	\$16,161,324.67	\$-10,109,477.33	\$12,235,785.68	\$11,790,038.15	\$445,747.53	\$11,790,038.15	\$0.00	\$445,747.53	\$11,790,038.15	\$0.00	\$11,790,038.15	\$0.00	\$0.00
TOTAL CONCEPTO	\$6,183,938.34	\$16,161,324.67	\$-10,109,477.33	\$12,235,785.68	\$11,790,038.15	\$445,747.53	\$11,790,038.15	\$0.00	\$445,747.53	\$11,790,038.15	\$0.00	\$11,790,038.15	\$0.00	\$0.00
45231 - 45231 AGUINALDO														
111 - Recursos Fiscales	\$0.00	\$506,580.47	\$-506,580.46	\$0.01	\$0.00	\$0.01	\$0.00	\$0.00	\$0.01	\$0.00	\$0.00	\$0.00	\$0.00	\$0.00
TOTAL CONCEPTO	\$0.00	\$506,580.47	\$-506,580.46	\$0.01	\$0.00	\$0.01	\$0.00	\$0.00	\$0.01	\$0.00	\$0.00	\$0.00	\$0.00	\$0.00
4524 - 4524 OTROS CONCEPTOS ADICIONALES														
111 - Recursos Fiscales	\$3,781,319.30	\$12,411,401.19	\$-7,088,041.71	\$9,084,736.78	\$8,081,015.55	\$3,723.23	\$9,081,015.55	\$0.00	\$3,723.23	\$9,081,015.55	\$0.00	\$9,081,015.55	\$0.00	\$0.00
TOTAL CONCEPTO	\$3,781,319.30	\$12,411,401.19	\$-7,088,041.71	\$9,084,736.78	\$8,081,015.55	\$3,723.23	\$9,081,015.55	\$0.00	\$3,723.23	\$9,081,015.55	\$0.00	\$9,081,015.55	\$0.00	\$0.00
4525 - 4525 SERVICIOS MEDICOS														
111 - Recursos Fiscales	\$27,832,759.15	\$66,568,342.50	\$-41,005,164.83	\$33,355,936.82	\$33,355,673.42	\$263.40	\$33,355,673.42	\$0.00	\$263.40	\$33,355,673.42	\$0.00	\$33,355,673.42	\$0.00	\$0.00
TOTAL CONCEPTO	\$27,832,759.15	\$66,568,342.50	\$-41,005,164.83	\$33,355,936.82	\$33,355,673.42	\$263.40	\$33,355,673.42	\$0.00	\$263.40	\$33,355,673.42	\$0.00	\$33,355,673.42	\$0.00	\$0.00
5111 - 5111 EQUIPO DE OFICINA														
111 - Recursos Fiscales	\$0.00	\$7,733,022.80	\$0.00	\$7,733,022.80	\$1,542,205.96	\$6,190,816.84	\$1,542,205.96	\$0.00	\$6,190,816.84	\$1,542,205.96	\$0.00	\$1,542,205.96	\$0.00	\$0.00
TOTAL CONCEPTO	\$0.00	\$7,733,022.80	\$0.00	\$7,733,022.80	\$1,542,205.96	\$6,190,816.84	\$1,542,205.96	\$0.00	\$6,190,816.84	\$1,542,205.96	\$0.00	\$1,542,205.96	\$0.00	\$0.00
5112 - 5112 MUEBLES Y ENSERES														
111 - Recursos Fiscales	\$0.00	\$11,927.12	\$0.00	\$11,927.12	\$11,927.12	\$0.00	\$11,927.12	\$0.00	\$0.00	\$11,927.12	\$0.00	\$11,927.12	\$0.00	\$0.00
TOTAL CONCEPTO	\$0.00	\$11,927.12	\$0.00	\$11,927.12	\$11,927.12	\$0.00	\$11,927.12	\$0.00	\$0.00	\$11,927.12	\$0.00	\$11,927.12	\$0.00	\$0.00
5151 - 5151 EQ. DE COMPUTO														
111 - Recursos Fiscales	\$0.00	\$1,605,457.10	\$0.00	\$1,605,457.10	\$1,605,456.32	\$0.78	\$1,605,456.32	\$0.00	\$0.78	\$1,605,456.32	\$0.00	\$1,605,456.32	\$0.00	\$0.00
TOTAL CONCEPTO	\$0.00	\$1,605,457.10	\$0.00	\$1,605,457.10	\$1,605,456.32	\$0.78	\$1,605,456.32	\$0.00	\$0.78	\$1,605,456.32	\$0.00	\$1,605,456.32	\$0.00	\$0.00
5191 - 5191 OTROS MOBILIARIOS Y EQUIPOS DE ADM														
111 - Recursos Fiscales	\$0.00	\$131,877.40	\$0.00	\$131,877.40	\$131,877.12	\$0.28	\$131,877.12	\$0.00	\$0.28	\$131,877.12	\$0.00	\$131,877.12	\$0.00	\$0.00
TOTAL CONCEPTO	\$0.00	\$131,877.40	\$0.00	\$131,877.40	\$131,877.12	\$0.28	\$131,877.12	\$0.00	\$0.28	\$131,877.12	\$0.00	\$131,877.12	\$0.00	\$0.00
5212 - 5212 PROYECTORES														
111 - Recursos Fiscales	\$0.00	\$25,183.60	\$0.00	\$25,183.60	\$25,183.80	\$0.00	\$25,183.60	\$0.00	\$0.00	\$25,183.60	\$0.00	\$25,183.60	\$0.00	\$0.00
TOTAL CONCEPTO	\$0.00	\$25,183.60	\$0.00	\$25,183.60	\$25,183.80	\$0.00	\$25,183.60	\$0.00	\$0.00	\$25,183.60	\$0.00	\$25,183.60	\$0.00	\$0.00
5231 - 5231 EQ. DE VIDEO Y FOTOGRAFIA														
111 - Recursos Fiscales	\$0.00	\$2,317,499.41	\$0.00	\$2,317,499.41	\$2,317,499.41	\$0.00	\$2,317,499.41	\$0.00	\$0.00	\$2,317,499.41	\$0.00	\$2,317,499.41	\$0.00	\$0.00
TOTAL CONCEPTO	\$0.00	\$2,317,499.41	\$0.00	\$2,317,499.41	\$2,317,499.41	\$0.00	\$2,317,499.41	\$0.00	\$0.00	\$2,317,499.41	\$0.00	\$2,317,499.41	\$0.00	\$0.00

MUNICIPIO DE SAN NICOLAS DE LOS GARZA, N.L.
(b) Estado sobre el Ejercicio del Presupuesto por: Ramo o Dependencia / Clasificación Económica
Diciembre de 2020
Divisor: Pesos
Tipo de gasto: Todos
Fuente de financiamiento: Todas

Acumulados (CONAC)														
RAMO O DEPENDENCIA	Presupuesto de Egresos Aprobado	Ampliaciones	Reducciones	Presupuesto Vigente	Comprometido	Presupuesto disponible para comprometer 6=(4-5)	Devengado	Compromisos sin devengar 8=(5-7)	Presupuesto vigente sin devengar 9=(4-7)	Ejercido	Devengado sin ejercer	Pagado	Ejercido sin pagar	Cuentas por pagar
TIPO DE GASTO	1	2	3	4	5	6=(4-5)	7	8=(5-7)	9=(4-7)	10	11=(7-10)	12	13=(10-12)	14=(7-12)
CONCEPTO														
FUENTE DE FINANCIAMIENTO														
5311 - 5311 EQ. MEDICO Y HOSPITALARIO														
111 - Recursos Fiscales	\$0.00	\$2,650,015.12	\$0.00	\$2,650,015.12	\$2,650,015.12	\$0.00	\$2,650,015.12	\$0.00	\$0.00	\$2,650,015.12	\$0.00	\$2,650,015.12	\$0.00	\$0.00
TOTAL CONCEPTO	\$0.00	\$2,650,015.12	\$0.00	\$2,650,015.12	\$2,650,015.12	\$0.00	\$2,650,015.12	\$0.00	\$0.00	\$2,650,015.12	\$0.00	\$2,650,015.12	\$0.00	\$0.00
5411 - 5411 EQ. DE TRANSPORTE														
111 - Recursos Fiscales	\$0.00	\$94,819,254.41	\$44,109,574.17	\$50,709,680.24	\$49,025,102.22	\$1,684,578.02	\$49,025,102.22	\$0.00	\$1,684,578.02	\$49,025,102.22	\$0.00	\$49,025,102.22	\$0.00	\$0.00
TOTAL CONCEPTO	\$0.00	\$94,819,254.41	\$44,109,574.17	\$50,709,680.24	\$49,025,102.22	\$1,684,578.02	\$49,025,102.22	\$0.00	\$1,684,578.02	\$49,025,102.22	\$0.00	\$49,025,102.22	\$0.00	\$0.00
5421 - 5421 REMOLQUES														
111 - Recursos Fiscales	\$0.00	\$508,008.08	\$0.00	\$508,008.08	\$508,008.08	\$0.00	\$508,008.08	\$0.00	\$0.00	\$508,008.08	\$0.00	\$508,008.08	\$0.00	\$0.00
TOTAL CONCEPTO	\$0.00	\$508,008.08	\$0.00	\$508,008.08	\$508,008.08	\$0.00	\$508,008.08	\$0.00	\$0.00	\$508,008.08	\$0.00	\$508,008.08	\$0.00	\$0.00
5422 - 5422 ADAPTACIONES DE VEHICULOS														
111 - Recursos Fiscales	\$0.00	\$6,810,634.48	\$47,700.00	\$6,742,874.48	\$6,676,850.49	\$66,023.99	\$6,676,850.49	\$0.00	\$66,023.99	\$6,676,850.49	\$0.00	\$6,676,850.49	\$0.00	\$0.00
TOTAL CONCEPTO	\$0.00	\$6,810,634.48	\$47,700.00	\$6,742,874.48	\$6,676,850.49	\$66,023.99	\$6,676,850.49	\$0.00	\$66,023.99	\$6,676,850.49	\$0.00	\$6,676,850.49	\$0.00	\$0.00
5493 - 5493 BICICLETAS														
111 - Recursos Fiscales	\$0.00	\$71,340.00	\$0.00	\$71,340.00	\$71,340.00	\$0.00	\$71,340.00	\$0.00	\$0.00	\$71,340.00	\$0.00	\$71,340.00	\$0.00	\$0.00
TOTAL CONCEPTO	\$0.00	\$71,340.00	\$0.00	\$71,340.00	\$71,340.00	\$0.00	\$71,340.00	\$0.00	\$0.00	\$71,340.00	\$0.00	\$71,340.00	\$0.00	\$0.00
5512 - 5512 FORTASEG														
251 - Recursos Federales	\$0.00	\$5,905,966.64	\$2,952,983.32	\$2,952,983.32	\$2,952,983.32	\$0.00	\$2,952,983.32	\$0.00	\$0.00	\$2,952,983.32	\$0.00	\$2,952,983.32	\$0.00	\$0.00
TOTAL CONCEPTO	\$0.00	\$5,905,966.64	\$2,952,983.32	\$2,952,983.32	\$2,952,983.32	\$0.00	\$2,952,983.32	\$0.00	\$0.00	\$2,952,983.32	\$0.00	\$2,952,983.32	\$0.00	\$0.00
5631 - 5631 MAQUINARIA Y EQ. DE CONSTRUCCION														
111 - Recursos Fiscales	\$0.00	\$80,179.20	\$0.00	\$80,179.20	\$80,179.20	\$0.00	\$80,179.20	\$0.00	\$0.00	\$80,179.20	\$0.00	\$80,179.20	\$0.00	\$0.00
TOTAL CONCEPTO	\$0.00	\$80,179.20	\$0.00	\$80,179.20	\$80,179.20	\$0.00	\$80,179.20	\$0.00	\$0.00	\$80,179.20	\$0.00	\$80,179.20	\$0.00	\$0.00
5641 - 5641 CLIMA Y CALEFACCION														
111 - Recursos Fiscales	\$0.00	\$1,713,608.84	\$35,867.20	\$1,677,741.64	\$1,677,741.64	\$0.00	\$1,677,741.64	\$0.00	\$0.00	\$1,677,741.64	\$0.00	\$1,677,741.64	\$0.00	\$0.00
TOTAL CONCEPTO	\$0.00	\$1,713,608.84	\$35,867.20	\$1,677,741.64	\$1,677,741.64	\$0.00	\$1,677,741.64	\$0.00	\$0.00	\$1,677,741.64	\$0.00	\$1,677,741.64	\$0.00	\$0.00
5651 - 5651 EQ. DE COMUNICACIONES														
111 - Recursos Fiscales	\$0.00	\$256,726.91	\$0.00	\$256,726.91	\$256,726.91	\$0.00	\$256,726.91	\$0.00	\$0.00	\$256,726.91	\$0.00	\$256,726.91	\$0.00	\$0.00
TOTAL CONCEPTO	\$0.00	\$256,726.91	\$0.00	\$256,726.91	\$256,726.91	\$0.00	\$256,726.91	\$0.00	\$0.00	\$256,726.91	\$0.00	\$256,726.91	\$0.00	\$0.00
5671 - 5671 HERRAMIENTAS Y MAQUINAS-HERRAMIENTA														
111 - Recursos Fiscales	\$0.00	\$672,001.27	\$44,822.40	\$627,178.87	\$624,534.65	\$2,644.22	\$624,534.65	\$0.00	\$2,644.22	\$624,534.65	\$0.00	\$624,534.65	\$0.00	\$0.00
TOTAL CONCEPTO	\$0.00	\$672,001.27	\$44,822.40	\$627,178.87	\$624,534.65	\$2,644.22	\$624,534.65	\$0.00	\$2,644.22	\$624,534.65	\$0.00	\$624,534.65	\$0.00	\$0.00
5691 - 5691 OTROS EQ.S														
111 - Recursos Fiscales	\$0.00	\$1,478,481.89	\$9,732.40	\$1,468,749.49	\$1,217,247.57	\$251,501.92	\$1,217,247.57	\$0.00	\$251,501.92	\$1,217,247.57	\$0.00	\$1,217,247.57	\$0.00	\$0.00
TOTAL CONCEPTO	\$0.00	\$1,478,481.89	\$9,732.40	\$1,468,749.49	\$1,217,247.57	\$251,501.92	\$1,217,247.57	\$0.00	\$251,501.92	\$1,217,247.57	\$0.00	\$1,217,247.57	\$0.00	\$0.00

MUNICIPIO DE SAN NICOLAS DE LOS GARZA, N.L.
(b) Estado sobre el Ejercicio del Presupuesto por: Ramo o Dependencia / Clasificación Económica
Diciembre de 2020
Divisor: Pesos
Tipo de gasto: Todos
Fuente de financiamiento: Todas

RAMO O DEPENDENCIA	Acumulados (CONAC)													
	Presupuesto de Egresos Aprobado	Ampliaciones	Reducciones	Presupuesto Vigente	Comprometido	Presupuesto disponible para comprometer 6=(4-5)	Devengado	Compromisos sin devengar	Presupuesto vigente sin devengar	Ejercido	Devengado sin ejercer	Pagado	Ejercido sin pagar	Cuentas por pagar
TIPO DE GASTO	1	2	3	4	5	6=(4-5)	7	8=(5-7)	9=(4-7)	10	11=(7-10)	12	13=(10-12)	14=(7-12)
CONCEPTO														
FUENTE DE FINANCIAMIENTO														
5761 - 5761 EQUINOS														
111 - Recursos Fiscales	\$0.00	\$715,000.00	\$0.00	\$715,000.00	\$715,000.00	\$0.00	\$715,000.00	\$0.00	\$0.00	\$175,000.00	\$0.00	\$715,000.00	\$0.00	\$0.00
TOTAL CONCEPTO	\$0.00	\$715,000.00	\$0.00	\$715,000.00	\$715,000.00	\$0.00	\$715,000.00	\$0.00	\$0.00	\$175,000.00	\$0.00	\$715,000.00	\$0.00	\$0.00
5811 - 5811 TERRENOS														
111 - Recursos Fiscales	\$0.00	\$1,500,000.00	\$0.00	\$1,500,000.00	\$1,140,000.00	\$360,000.00	\$1,140,000.00	\$0.00	\$360,000.00	\$1,140,000.00	\$0.00	\$1,140,000.00	\$0.00	\$0.00
TOTAL CONCEPTO	\$0.00	\$1,500,000.00	\$0.00	\$1,500,000.00	\$1,140,000.00	\$360,000.00	\$1,140,000.00	\$0.00	\$360,000.00	\$1,140,000.00	\$0.00	\$1,140,000.00	\$0.00	\$0.00
5911 - 5911 SOFTWARE														
161 - Recursos Estatales	\$10,150,000.00	\$20,961,617.84	\$-12,000,000.00	\$18,805,617.84	\$18,805,617.70	\$0.14	\$18,805,617.70	\$0.00	\$0.14	\$18,805,617.70	\$0.00	\$18,805,617.70	\$0.00	\$0.00
TOTAL CONCEPTO	\$10,150,000.00	\$20,961,617.84	\$-12,000,000.00	\$18,805,617.84	\$18,805,617.70	\$0.14	\$18,805,617.70	\$0.00	\$0.14	\$18,805,617.70	\$0.00	\$18,805,617.70	\$0.00	\$0.00
5971 - 5971 LICENCIAS INFORMATICAS														
111 - Recursos Fiscales	\$0.00	\$10,142,533.81	\$-2,400,000.00	\$7,742,533.81	\$7,742,533.81	\$0.00	\$7,742,533.81	\$0.00	\$0.00	\$7,742,533.81	\$0.00	\$7,742,533.81	\$0.00	\$0.00
TOTAL CONCEPTO	\$0.00	\$10,142,533.81	\$-2,400,000.00	\$7,742,533.81	\$7,742,533.81	\$0.00	\$7,742,533.81	\$0.00	\$0.00	\$7,742,533.81	\$0.00	\$7,742,533.81	\$0.00	\$0.00
6122 - 6122 CONSTR. Y REHABILITACION DE PARQUES														
111 - Recursos Fiscales	\$0.00	\$63,650,721.29	\$-10,068,926.60	\$53,581,794.69	\$42,979,751.09	\$10,582,043.60	\$42,979,751.09	\$0.00	\$10,582,043.60	\$42,979,751.09	\$0.00	\$42,979,751.09	\$0.00	\$0.00
TOTAL CONCEPTO	\$0.00	\$63,650,721.29	\$-10,068,926.60	\$53,581,794.69	\$42,979,751.09	\$10,582,043.60	\$42,979,751.09	\$0.00	\$10,582,043.60	\$42,979,751.09	\$0.00	\$42,979,751.09	\$0.00	\$0.00
6124 - 6124 CONSTR. Y REHABILITACION DE INMUEBL														
111 - Recursos Fiscales	\$0.00	\$16,573,960.58	\$-4,803,554.40	\$11,770,426.18	\$11,523,665.19	\$246,760.99	\$11,523,665.19	\$0.00	\$246,760.99	\$11,523,665.19	\$0.00	\$11,523,665.19	\$0.00	\$0.00
TOTAL CONCEPTO	\$0.00	\$16,573,960.58	\$-4,803,554.40	\$11,770,426.18	\$11,523,665.19	\$246,760.99	\$11,523,665.19	\$0.00	\$246,760.99	\$11,523,665.19	\$0.00	\$11,523,665.19	\$0.00	\$0.00
6125 - 6125 ESTUDIOS Y PROYECTOS														
111 - Recursos Fiscales	\$0.00	\$9,250,904.85	\$-1,496,356.00	\$7,754,548.85	\$7,754,548.85	\$0.00	\$7,754,548.85	\$0.00	\$0.00	\$7,754,548.85	\$0.00	\$7,754,548.85	\$0.00	\$0.00
TOTAL CONCEPTO	\$0.00	\$9,250,904.85	\$-1,496,356.00	\$7,754,548.85	\$7,754,548.85	\$0.00	\$7,754,548.85	\$0.00	\$0.00	\$7,754,548.85	\$0.00	\$7,754,548.85	\$0.00	\$0.00
61260 - 61260 TRABAJOS VARIOS EN PARQUES DESC F-														
111 - Recursos Fiscales	\$0.00	\$6,611,809.46	\$0.00	\$6,611,809.46	\$6,611,809.44	\$0.02	\$6,611,809.44	\$0.00	\$0.02	\$6,611,809.44	\$0.00	\$6,611,809.44	\$0.00	\$0.00
TOTAL CONCEPTO	\$0.00	\$6,611,809.46	\$0.00	\$6,611,809.46	\$6,611,809.44	\$0.02	\$6,611,809.44	\$0.00	\$0.02	\$6,611,809.44	\$0.00	\$6,611,809.44	\$0.00	\$0.00
61261 - 61261 REHAB PLAZAS PUBLICAS (FDO DESC 20														
111 - Recursos Fiscales	\$0.00	\$16,875,376.55	\$-3,276,195.75	\$13,599,180.80	\$13,599,180.80	\$0.00	\$13,599,180.80	\$0.00	\$0.00	\$13,599,180.80	\$0.00	\$13,599,180.80	\$0.00	\$0.00
TOTAL CONCEPTO	\$0.00	\$16,875,376.55	\$-3,276,195.75	\$13,599,180.80	\$13,599,180.80	\$0.00	\$13,599,180.80	\$0.00	\$0.00	\$13,599,180.80	\$0.00	\$13,599,180.80	\$0.00	\$0.00
61262 - 61262 ESTUDIOS Y PROYECTOS PIS-3 2020														
111 - Recursos Fiscales	\$0.00	\$739,608.90	\$0.00	\$739,608.90	\$739,608.90	\$0.00	\$739,608.90	\$0.00	\$0.00	\$739,608.90	\$0.00	\$739,608.90	\$0.00	\$0.00
TOTAL CONCEPTO	\$0.00	\$739,608.90	\$0.00	\$739,608.90	\$739,608.90	\$0.00	\$739,608.90	\$0.00	\$0.00	\$739,608.90	\$0.00	\$739,608.90	\$0.00	\$0.00
61263 - 61263 REHAB PARQUE LOS ANGELES 8 PIS20														
111 - Recursos Fiscales	\$0.00	\$14,197,051.55	\$0.00	\$14,197,051.55	\$9,782,705.19	\$4,414,346.36	\$9,782,705.19	\$0.00	\$4,414,346.36	\$9,782,705.19	\$0.00	\$9,782,705.19	\$0.00	\$0.00
TOTAL CONCEPTO	\$0.00	\$14,197,051.55	\$0.00	\$14,197,051.55	\$9,782,705.19	\$4,414,346.36	\$9,782,705.19	\$0.00	\$4,414,346.36	\$9,782,705.19	\$0.00	\$9,782,705.19	\$0.00	\$0.00

MUNICIPIO DE SAN NICOLAS DE LOS GARZA, N.L.
(b) Estado sobre el Ejercicio del Presupuesto por: Ramo o Dependencia / Clasificación Económica
 Diciembre de 2020
 Divisor: Pesos
 Tipo de gasto: Todos
 Fuente de financiamiento: Todas

RAMO O DEPENDENCIA	Acumulados (CONAC)													
	Presupuesto de Egresos Aprobado	Ampliaciones	Reducciones	Presupuesto Vigente	Comprometido	Presupuesto disponible para comprometer 6=(4-5)	Devengado	Compromisos sin devengar	Presupuesto vigente sin devengar	Ejercido	Devengado sin ejercer	Pagado	Ejercido sin pagar	Cuentas por pagar
TIPO DE GASTO	1	2	3	4	5	6=(4-5)	7	8=(5-7)	9=(4-7)	10	11=(7-10)	12	13=(10-12)	14=(7-12)
CONCEPTO														
FUENTE DE FINANCIAMIENTO														
61264 - 61264 REHAB PLAZA VALLE MEZQUITAL PIS20														
111 - Recursos Fiscales	\$0.00	\$3,401,996.47	\$0.00	\$3,401,996.47	\$3,401,982.52	\$13.95	\$3,401,982.52	\$0.00	\$13.95	\$3,401,982.52	\$0.00	\$3,401,982.52	\$0.00	\$0.00
TOTAL CONCEPTO	\$0.00	\$3,401,996.47	\$0.00	\$3,401,996.47	\$3,401,982.52	\$13.95	\$3,401,982.52	\$0.00	\$13.95	\$3,401,982.52	\$0.00	\$3,401,982.52	\$0.00	\$0.00
61265 - 61265 ADECUACION AREA INFANTIL PARQUE SN														
111 - Recursos Fiscales	\$0.00	\$964,643.70	\$0.00	\$964,643.70	\$289,393.10	\$675,250.60	\$289,393.10	\$0.00	\$675,250.60	\$289,393.10	\$0.00	\$289,393.10	\$0.00	\$0.00
TOTAL CONCEPTO	\$0.00	\$964,643.70	\$0.00	\$964,643.70	\$289,393.10	\$675,250.60	\$289,393.10	\$0.00	\$675,250.60	\$289,393.10	\$0.00	\$289,393.10	\$0.00	\$0.00
61266 - 61266 REHAB. CANCHAS VARIOS PUNTOS DES20														
111 - Recursos Fiscales	\$0.00	\$16,527,709.19	\$-3,189,914.59	\$13,337,794.60	\$13,247,648.03	\$90,146.57	\$13,247,648.03	\$0.00	\$90,146.57	\$13,247,648.03	\$0.00	\$13,247,648.03	\$0.00	\$0.00
TOTAL CONCEPTO	\$0.00	\$16,527,709.19	\$-3,189,914.59	\$13,337,794.60	\$13,247,648.03	\$90,146.57	\$13,247,648.03	\$0.00	\$90,146.57	\$13,247,648.03	\$0.00	\$13,247,648.03	\$0.00	\$0.00
61267 - 61267 TRAB ALBAÑILERIA V. PUNTOS MPIO 20														
111 - Recursos Fiscales	\$0.00	\$2,022,622.24	\$0.00	\$2,022,622.24	\$2,022,610.80	\$11.44	\$2,022,610.80	\$0.00	\$11.44	\$2,022,610.80	\$0.00	\$2,022,610.80	\$0.00	\$0.00
TOTAL CONCEPTO	\$0.00	\$2,022,622.24	\$0.00	\$2,022,622.24	\$2,022,610.80	\$11.44	\$2,022,610.80	\$0.00	\$11.44	\$2,022,610.80	\$0.00	\$2,022,610.80	\$0.00	\$0.00
61268 - 61268 REHAB ESPACIOS PUB UNIV Y F. V. 20														
111 - Recursos Fiscales	\$0.00	\$18,498,817.67	\$0.00	\$18,498,817.67	\$5,549,645.30	\$12,949,172.37	\$5,549,645.30	\$0.00	\$12,949,172.37	\$5,549,645.30	\$0.00	\$5,549,645.30	\$0.00	\$0.00
TOTAL CONCEPTO	\$0.00	\$18,498,817.67	\$0.00	\$18,498,817.67	\$5,549,645.30	\$12,949,172.37	\$5,549,645.30	\$0.00	\$12,949,172.37	\$5,549,645.30	\$0.00	\$5,549,645.30	\$0.00	\$0.00
61269 - 61269 REHABILITACION PLAZA PUBLICA DFE20														
111 - Recursos Fiscales	\$0.00	\$38,870,279.26	\$-4,512,079.07	\$34,358,200.21	\$28,714,015.39	\$5,644,184.82	\$28,714,015.39	\$0.00	\$5,644,184.82	\$28,714,015.39	\$0.00	\$28,714,015.39	\$0.00	\$0.00
TOTAL CONCEPTO	\$0.00	\$38,870,279.26	\$-4,512,079.07	\$34,358,200.21	\$28,714,015.39	\$5,644,184.82	\$28,714,015.39	\$0.00	\$5,644,184.82	\$28,714,015.39	\$0.00	\$28,714,015.39	\$0.00	\$0.00
61304 - 61304 CONSTRUCCIO REPRESA MIRADOR PIS20														
111 - Recursos Fiscales	\$0.00	\$10,791,680.81	\$0.00	\$10,791,680.81	\$10,783,608.63	\$8,072.18	\$10,783,608.63	\$0.00	\$8,072.18	\$10,783,608.63	\$0.00	\$10,783,608.63	\$0.00	\$0.00
TOTAL CONCEPTO	\$0.00	\$10,791,680.81	\$0.00	\$10,791,680.81	\$10,783,608.63	\$8,072.18	\$10,783,608.63	\$0.00	\$8,072.18	\$10,783,608.63	\$0.00	\$10,783,608.63	\$0.00	\$0.00
61305 - 61305 AMP HIDRAULICA ARROYO TOPO C DES20														
111 - Recursos Fiscales	\$0.00	\$100,136,765.27	\$0.00	\$100,136,765.27	\$100,136,765.26	\$0.01	\$100,136,765.26	\$0.00	\$0.01	\$100,136,765.26	\$0.00	\$100,136,765.26	\$0.00	\$0.00
TOTAL CONCEPTO	\$0.00	\$100,136,765.27	\$0.00	\$100,136,765.27	\$100,136,765.26	\$0.01	\$100,136,765.26	\$0.00	\$0.01	\$100,136,765.26	\$0.00	\$100,136,765.26	\$0.00	\$0.00
61306 - 61306 DRENAJE PLUVIAL IND. VIDRIO PE2020														
111 - Recursos Fiscales	\$0.00	\$3,351,613.12	\$0.00	\$3,351,613.12	\$3,351,613.12	\$0.00	\$3,351,613.12	\$0.00	\$0.00	\$3,351,613.12	\$0.00	\$3,351,613.12	\$0.00	\$0.00
TOTAL CONCEPTO	\$0.00	\$3,351,613.12	\$0.00	\$3,351,613.12	\$3,351,613.12	\$0.00	\$3,351,613.12	\$0.00	\$0.00	\$3,351,613.12	\$0.00	\$3,351,613.12	\$0.00	\$0.00
6143 - 6143 DRENAJE PLUVIAL														
111 - Recursos Fiscales	\$0.00	\$74,622,623.46	\$0.00	\$74,622,623.46	\$58,973,125.38	\$15,649,498.08	\$58,973,125.38	\$0.00	\$15,649,498.08	\$58,973,125.38	\$0.00	\$58,973,125.38	\$0.00	\$0.00
TOTAL CONCEPTO	\$0.00	\$74,622,623.46	\$0.00	\$74,622,623.46	\$58,973,125.38	\$15,649,498.08	\$58,973,125.38	\$0.00	\$15,649,498.08	\$58,973,125.38	\$0.00	\$58,973,125.38	\$0.00	\$0.00
6145 - 6145 PAVIMENTACION Y BACHEO														
111 - Recursos Fiscales	\$0.00	\$512,535,365.29	\$-480,403,184.97	\$32,132,180.32	\$21,755,131.17	\$377,049.15	\$21,755,131.17	\$0.00	\$377,049.15	\$21,755,131.17	\$0.00	\$21,755,131.17	\$0.00	\$0.00
TOTAL CONCEPTO	\$0.00	\$512,535,365.29	\$-480,403,184.97	\$32,132,180.32	\$21,755,131.17	\$377,049.15	\$21,755,131.17	\$0.00	\$377,049.15	\$21,755,131.17	\$0.00	\$21,755,131.17	\$0.00	\$0.00

MUNICIPIO DE SAN NICOLAS DE LOS GARZA, N.L.
(b) Estado sobre el Ejercicio del Presupuesto por: Ramo o Dependencia / Clasificación Económica
Diciembre de 2020
Divisor: Pesos
Tipo de gasto: Todos
Fuente de financiamiento: Todas

RAMO O DEPENDENCIA	Acumulados (CONAC)													
	Presupuesto de Egresos Aprobado	Ampliaciones	Reducciones	Presupuesto Vigente	Comprometido	Presupuesto disponible para comprometer 6=(4-5)	Devengado	Compromisos sin devengar	Presupuesto vigente sin devengar	Ejercido	Devengado sin ejercer	Pagado	Ejercido sin pagar	Cuentas por pagar
TIPO DE GASTO	1	2	3	4	5	6=(4-5)	7	8=(5-7)	9=(4-7)	10	11=(7-10)	12	13=(10-12)	14=(7-12)
CONCEPTO														
FUENTE DE FINANCIAMIENTO														
6152 - 6152 PUENTES VEHICULARES														
111 - Recursos Fiscales	\$0.00	\$10,346,285.65	\$-10,346,285.65	\$0.00	\$0.00	\$0.00	\$0.00	\$0.00	\$0.00	\$0.00	\$0.00	\$0.00	\$0.00	\$0.00
TOTAL CONCEPTO	\$0.00	\$10,346,285.65	\$-10,346,285.65	\$0.00	\$0.00	\$0.00	\$0.00	\$0.00	\$0.00	\$0.00	\$0.00	\$0.00	\$0.00	\$0.00
61541 - 61541 REHAB PAV AVE CONDUCTORES ROMULO L														
111 - Recursos Fiscales	\$0.00	\$488,091.44	\$0.00	\$488,091.44	\$488,091.44	\$0.00	\$488,091.44	\$0.00	\$0.00	\$488,091.44	\$0.00	\$488,091.44	\$0.00	\$0.00
TOTAL CONCEPTO	\$0.00	\$488,091.44	\$0.00	\$488,091.44	\$488,091.44	\$0.00	\$488,091.44	\$0.00	\$0.00	\$488,091.44	\$0.00	\$488,091.44	\$0.00	\$0.00
61556 - 61556 ANDADORES PEATONALES VARIOS PUNTOS														
111 - Recursos Fiscales	\$0.00	\$2,589,342.73	\$0.00	\$2,589,342.73	\$1,728,266.86	\$871,075.87	\$1,728,266.86	\$0.00	\$871,075.87	\$1,728,266.86	\$0.00	\$1,728,266.86	\$0.00	\$0.00
TOTAL CONCEPTO	\$0.00	\$2,589,342.73	\$0.00	\$2,589,342.73	\$1,728,266.86	\$871,075.87	\$1,728,266.86	\$0.00	\$871,075.87	\$1,728,266.86	\$0.00	\$1,728,266.86	\$0.00	\$0.00
61571 - 61571 REHAB. PAVIMENTO ASFALTICO (D MPAL														
111 - Recursos Fiscales	\$0.00	\$60,460.13	\$0.00	\$60,460.13	\$60,460.13	\$0.00	\$60,460.13	\$0.00	\$0.00	\$60,460.13	\$0.00	\$60,460.13	\$0.00	\$0.00
TOTAL CONCEPTO	\$0.00	\$60,460.13	\$0.00	\$60,460.13	\$60,460.13	\$0.00	\$60,460.13	\$0.00	\$0.00	\$60,460.13	\$0.00	\$60,460.13	\$0.00	\$0.00
61573 - 61573 REHAB. DE PAV (DESC FINES E. 2019)														
111 - Recursos Fiscales	\$0.00	\$17,683,495.47	\$0.00	\$17,683,495.47	\$15,000,775.92	\$2,682,719.55	\$15,000,775.92	\$0.00	\$2,682,719.55	\$15,000,775.92	\$0.00	\$15,000,775.92	\$0.00	\$0.00
TOTAL CONCEPTO	\$0.00	\$17,683,495.47	\$0.00	\$17,683,495.47	\$15,000,775.92	\$2,682,719.55	\$15,000,775.92	\$0.00	\$2,682,719.55	\$15,000,775.92	\$0.00	\$15,000,775.92	\$0.00	\$0.00
61576 - 61576 CONST ANDADORES ANT C APODACA DFE2														
111 - Recursos Fiscales	\$0.00	\$4,075,117.24	\$0.00	\$4,075,117.24	\$1,222,535.17	\$2,852,582.07	\$1,222,535.17	\$0.00	\$2,852,582.07	\$1,222,535.17	\$0.00	\$1,222,535.17	\$0.00	\$0.00
TOTAL CONCEPTO	\$0.00	\$4,075,117.24	\$0.00	\$4,075,117.24	\$1,222,535.17	\$2,852,582.07	\$1,222,535.17	\$0.00	\$2,852,582.07	\$1,222,535.17	\$0.00	\$1,222,535.17	\$0.00	\$0.00
61577 - 61577 CONST PAVIMENTO ANT C APODACA DFE20														
111 - Recursos Fiscales	\$0.00	\$17,466,648.67	\$0.00	\$17,466,648.67	\$5,239,994.67	\$12,226,654.20	\$5,239,994.67	\$0.00	\$12,226,654.20	\$5,239,994.67	\$0.00	\$5,239,994.67	\$0.00	\$0.00
TOTAL CONCEPTO	\$0.00	\$17,466,648.67	\$0.00	\$17,466,648.67	\$5,239,994.67	\$12,226,654.20	\$5,239,994.67	\$0.00	\$12,226,654.20	\$5,239,994.67	\$0.00	\$5,239,994.67	\$0.00	\$0.00
61578 - 61578 CONST. ANDADORES ROMULO GZA F M 15														
111 - Recursos Fiscales	\$0.00	\$34,349,343.08	\$0.00	\$34,349,343.08	\$34,349,343.08	\$10,000.01	\$34,349,343.08	\$0.00	\$10,000.01	\$34,349,343.08	\$0.00	\$34,349,343.08	\$0.00	\$0.00
TOTAL CONCEPTO	\$0.00	\$34,349,343.08	\$0.00	\$34,349,343.08	\$34,349,343.08	\$10,000.01	\$34,349,343.08	\$0.00	\$10,000.01	\$34,349,343.08	\$0.00	\$34,349,343.08	\$0.00	\$0.00
61579 - 61579 REHABILITACION DE PAVIMENTO (DESARROLLO MPAL 2020)														
111 - Recursos Fiscales	\$0.00	\$34,460,527.61	\$0.00	\$34,460,527.61	\$21,880,240.78	\$12,580,286.83	\$21,880,240.78	\$0.00	\$12,580,286.83	\$21,880,240.78	\$0.00	\$21,880,240.78	\$0.00	\$0.00
TOTAL CONCEPTO	\$0.00	\$34,460,527.61	\$0.00	\$34,460,527.61	\$21,880,240.78	\$12,580,286.83	\$21,880,240.78	\$0.00	\$12,580,286.83	\$21,880,240.78	\$0.00	\$21,880,240.78	\$0.00	\$0.00
61580 - 61580 REHAB PAVIMENTO DESCENT 2020														
111 - Recursos Fiscales	\$0.00	\$109,616,971.43	\$-44,267,768.44	\$42,349,202.99	\$42,349,202.99	\$0.00	\$42,349,202.99	\$0.00	\$0.00	\$42,349,202.99	\$0.00	\$42,349,202.99	\$0.00	\$0.00
TOTAL CONCEPTO	\$0.00	\$109,616,971.43	\$-44,267,768.44	\$42,349,202.99	\$42,349,202.99	\$0.00	\$42,349,202.99	\$0.00	\$0.00	\$42,349,202.99	\$0.00	\$42,349,202.99	\$0.00	\$0.00
61581 - 61581 CONSTR ANDADOR POPOCATEPETL DES 20														
111 - Recursos Fiscales	\$0.00	\$5,195,431.39	\$0.00	\$5,195,431.39	\$1,558,629.42	\$3,636,801.97	\$1,558,629.42	\$0.00	\$3,636,801.97	\$1,558,629.42	\$0.00	\$1,558,629.42	\$0.00	\$0.00
TOTAL CONCEPTO	\$0.00	\$5,195,431.39	\$0.00	\$5,195,431.39	\$1,558,629.42	\$3,636,801.97	\$1,558,629.42	\$0.00	\$3,636,801.97	\$1,558,629.42	\$0.00	\$1,558,629.42	\$0.00	\$0.00

MUNICIPIO DE SAN NICOLAS DE LOS GARZA, N.L.
(b) Estado sobre el Ejercicio del Presupuesto por: Ramo o Dependencia / Clasificación Económica
Diciembre de 2020
Divisor: Pesos
Tipo de gasto: Todos
Fuente de financiamiento: Todas

RAMO O DEPENDENCIA	Acumulados (CONAC)													
	Presupuesto de Egresos Aprobado	Ampliaciones	Reducciones	Presupuesto Vigente	Comprometido	Presupuesto disponible para comprometer 6=(4-5)	Devengado	Compromisos sin devengar	Presupuesto vigente sin devengar	Ejercido	Devengado sin ejercer	Pagado	Ejercido sin pagar	Cuentas por pagar
TIPO DE GASTO	1	2	3	4	5	6	7	8=(5-7)	9=(4-7)	10	11=(7-10)	12	13=(10-12)	14=(7-12)
CONCEPTO														
FUENTE DE FINANCIAMIENTO														
61582 - 61582 CONST ANDADOR AV LOPEZ MATEOS FE20														
111 - Recursos Fiscales	\$0.00	\$3,292,869.60	\$0.00	\$3,292,869.60	\$3,292,869.55	\$9.05	\$3,292,869.55	\$0.00	\$9.05	\$3,292,869.55	\$0.00	\$3,292,869.55	\$0.00	\$0.00
TOTAL CONCEPTO	\$0.00	\$3,292,869.60	\$0.00	\$3,292,869.60	\$3,292,869.55	\$9.05	\$3,292,869.55	\$0.00	\$9.05	\$3,292,869.55	\$0.00	\$3,292,869.55	\$0.00	\$0.00
61583 - 61583 ADECUACION VIAL Y CUBIERTA PUENTE														
111 - Recursos Fiscales	\$0.00	\$23,428,254.33	\$0.00	\$23,428,254.33	\$11,221,936.72	\$12,206,317.61	\$11,221,936.72	\$0.00	\$12,206,317.61	\$11,221,936.72	\$0.00	\$11,221,936.72	\$0.00	\$0.00
TOTAL CONCEPTO	\$0.00	\$23,428,254.33	\$0.00	\$23,428,254.33	\$11,221,936.72	\$12,206,317.61	\$11,221,936.72	\$0.00	\$12,206,317.61	\$11,221,936.72	\$0.00	\$11,221,936.72	\$0.00	\$0.00
61623 - 61623 FONDO METROPOLITANO 2014														
111 - Recursos Fiscales	\$0.00	\$2,309,200.59	\$0.00	\$2,309,200.59	\$2,309,200.59	\$0.00	\$2,309,200.59	\$0.00	\$0.00	\$2,309,200.59	\$0.00	\$2,309,200.59	\$0.00	\$0.00
TOTAL CONCEPTO	\$0.00	\$2,309,200.59	\$0.00	\$2,309,200.59	\$2,309,200.59	\$0.00	\$2,309,200.59	\$0.00	\$0.00	\$2,309,200.59	\$0.00	\$2,309,200.59	\$0.00	\$0.00
6164 - 6164 ADECUACIONES Y OBRA CIVIL														
111 - Recursos Fiscales	\$0.00	\$403,680.00	\$0.00	\$403,680.00	\$121,104.00	\$282,576.00	\$121,104.00	\$0.00	\$282,576.00	\$121,104.00	\$0.00	\$121,104.00	\$0.00	\$0.00
TOTAL CONCEPTO	\$0.00	\$403,680.00	\$0.00	\$403,680.00	\$121,104.00	\$282,576.00	\$121,104.00	\$0.00	\$282,576.00	\$121,104.00	\$0.00	\$121,104.00	\$0.00	\$0.00
61710 - 61710 SUM Y COLOC. JUEGOS INF DES-2019														
111 - Recursos Fiscales	\$0.00	\$2,559,896.22	\$0.00	\$2,559,896.22	\$2,559,896.22	\$0.00	\$2,559,896.22	\$0.00	\$0.00	\$2,559,896.22	\$0.00	\$2,559,896.22	\$0.00	\$0.00
TOTAL CONCEPTO	\$0.00	\$2,559,896.22	\$0.00	\$2,559,896.22	\$2,559,896.22	\$0.00	\$2,559,896.22	\$0.00	\$0.00	\$2,559,896.22	\$0.00	\$2,559,896.22	\$0.00	\$0.00
61711 - 61711 SEÑALAMIENTO HORIZONTAL DES F.E.19														
111 - Recursos Fiscales	\$0.00	\$2,126,981.31	\$0.00	\$2,126,981.31	\$2,126,981.31	\$0.00	\$2,126,981.31	\$0.00	\$0.00	\$2,126,981.31	\$0.00	\$2,126,981.31	\$0.00	\$0.00
TOTAL CONCEPTO	\$0.00	\$2,126,981.31	\$0.00	\$2,126,981.31	\$2,126,981.31	\$0.00	\$2,126,981.31	\$0.00	\$0.00	\$2,126,981.31	\$0.00	\$2,126,981.31	\$0.00	\$0.00
61712 - 61712 SEÑALES SEMAFOROS Y NOM. DESC 2020														
111 - Recursos Fiscales	\$0.00	\$5,285,789.76	\$-1,830.36	\$5,285,789.76	\$5,285,789.76	\$0.00	\$5,285,789.76	\$0.00	\$0.00	\$5,285,789.76	\$0.00	\$5,285,789.76	\$0.00	\$0.00
TOTAL CONCEPTO	\$0.00	\$5,287,620.42	\$-1,830.36	\$5,285,789.76	\$5,285,789.76	\$0.00	\$5,285,789.76	\$0.00	\$0.00	\$5,285,789.76	\$0.00	\$5,285,789.76	\$0.00	\$0.00
61713 - 61713 SEMAFOROS PIS 2020														
111 - Recursos Fiscales	\$0.00	\$14,644,308.88	\$-2,013,323.54	\$12,630,985.34	\$11,801,957.70	\$829,027.64	\$11,801,957.70	\$0.00	\$829,027.64	\$11,801,957.70	\$0.00	\$11,801,957.70	\$0.00	\$0.00
TOTAL CONCEPTO	\$0.00	\$14,644,308.88	\$-2,013,323.54	\$12,630,985.34	\$11,801,957.70	\$829,027.64	\$11,801,957.70	\$0.00	\$829,027.64	\$11,801,957.70	\$0.00	\$11,801,957.70	\$0.00	\$0.00
6179 - 6179 SUMI Y COLOCACION BANCAS DESC-2019														
111 - Recursos Fiscales	\$0.00	\$2,294,515.26	\$0.00	\$2,294,515.26	\$2,294,515.26	\$0.00	\$2,294,515.26	\$0.00	\$0.00	\$2,294,515.26	\$0.00	\$2,294,515.26	\$0.00	\$0.00
TOTAL CONCEPTO	\$0.00	\$2,294,515.26	\$0.00	\$2,294,515.26	\$2,294,515.26	\$0.00	\$2,294,515.26	\$0.00	\$0.00	\$2,294,515.26	\$0.00	\$2,294,515.26	\$0.00	\$0.00
6194 - 6194 OBRA FEDERAL														
252 - Recursos Federales	\$24,672,704.48	\$22,699,217.86	\$-24,275,972.95	\$23,095,949.77	\$23,095,949.77	\$0.00	\$23,095,949.77	\$0.00	\$0.00	\$23,095,949.77	\$0.00	\$23,095,949.77	\$0.00	\$0.00
TOTAL CONCEPTO	\$24,672,704.48	\$22,699,217.86	\$-24,275,972.95	\$23,095,949.77	\$23,095,949.77	\$0.00	\$23,095,949.77	\$0.00	\$0.00	\$23,095,949.77	\$0.00	\$23,095,949.77	\$0.00	\$0.00
62212 - 62212 CONST ESTACIONAMIENTO ROSA 4 VIENT														
111 - Recursos Fiscales	\$0.00	\$3,000,000.00	\$0.00	\$3,000,000.00	\$1,923,480.40	\$1,076,519.60	\$1,923,480.40	\$0.00	\$1,076,519.60	\$1,923,480.40	\$0.00	\$1,923,480.40	\$0.00	\$0.00
TOTAL CONCEPTO	\$0.00	\$3,000,000.00	\$0.00	\$3,000,000.00	\$1,923,480.40	\$1,076,519.60	\$1,923,480.40	\$0.00	\$1,076,519.60	\$1,923,480.40	\$0.00	\$1,923,480.40	\$0.00	\$0.00

MUNICIPIO DE SAN NICOLAS DE LOS GARZA, N.L.
(b) Estado sobre el Ejercicio del Presupuesto por: Ramo o Dependencia / Clasificación Económica
Diciembre de 2020
Divisor: Pesos
Tipo de gasto: Todos
Fuente de financiamiento: Todas

RAMO O DEPENDENCIA	Acumulados (CONAC)													
	Presupuesto de Egresos Aprobado	Ampliaciones	Reducciones	Presupuesto Vigente	Comprometido	Presupuesto disponible para comprometer 6=(4-5)	Devengado	Compromisos sin devengar	Presupuesto vigente sin devengar	Ejercido	Devengado sin ejercer	Pagado	Ejercido sin pagar	Cuentas por pagar
TIPO DE GASTO	1	2	3	4	5	6=(4-5)	7	8=(5-7)	9=(4-7)	10	11=(7-10)	12	13=(10-12)	14=(7-12)
CONCEPTO														
FUENTE DE FINANCIAMIENTO														
62221 - 62221 OBRAS COMPLEMENTARIAS														
111 - Recursos Fiscales	\$0.00	\$6,018,462.12	\$-2,898,072.73	\$3,120,389.39	\$3,120,389.39	\$0.00	\$3,120,389.39	\$0.00	\$0.00	\$3,120,389.39	\$0.00	\$3,120,389.39	\$0.00	\$0.00
TOTAL CONCEPTO	\$0.00	\$6,018,462.12	\$-2,898,072.73	\$3,120,389.39	\$3,120,389.39	\$0.00	\$3,120,389.39	\$0.00	\$0.00	\$3,120,389.39	\$0.00	\$3,120,389.39	\$0.00	\$0.00
62236 - 62236 MTO. DIVERSOS EDIFICIOS PUBLICOS														
111 - Recursos Fiscales	\$0.00	\$109,514.41	\$0.00	\$109,514.41	\$109,514.40	\$0.01	\$109,514.40	\$0.00	\$0.01	\$109,514.40	\$0.00	\$109,514.40	\$0.00	\$0.00
TOTAL CONCEPTO	\$0.00	\$109,514.41	\$0.00	\$109,514.41	\$109,514.40	\$0.01	\$109,514.40	\$0.00	\$0.01	\$109,514.40	\$0.00	\$109,514.40	\$0.00	\$0.00
62237 - 62237 REH GIMNASIO J NAVARRO PROYINFRA 19														
111 - Recursos Fiscales	\$0.00	\$1,801,972.54	\$0.00	\$1,801,972.54	\$1,801,972.54	\$0.00	\$1,801,972.54	\$0.00	\$0.00	\$1,801,972.54	\$0.00	\$1,801,972.54	\$0.00	\$0.00
TOTAL CONCEPTO	\$0.00	\$1,801,972.54	\$0.00	\$1,801,972.54	\$1,801,972.54	\$0.00	\$1,801,972.54	\$0.00	\$0.00	\$1,801,972.54	\$0.00	\$1,801,972.54	\$0.00	\$0.00
62238 - 62238 CONST GIMNASIO MIRADOR PROYINFRA 19														
111 - Recursos Fiscales	\$0.00	\$15,167,291.30	\$0.00	\$15,167,291.30	\$15,167,291.30	\$0.00	\$15,167,291.30	\$0.00	\$0.00	\$15,167,291.30	\$0.00	\$15,167,291.30	\$0.00	\$0.00
TOTAL CONCEPTO	\$0.00	\$15,167,291.30	\$0.00	\$15,167,291.30	\$15,167,291.30	\$0.00	\$15,167,291.30	\$0.00	\$0.00	\$15,167,291.30	\$0.00	\$15,167,291.30	\$0.00	\$0.00
62239 - 62239 CONST SANITARIOS SER PUB. (DES FIN														
111 - Recursos Fiscales	\$0.00	\$1,089,150.00	\$0.00	\$1,089,150.00	\$1,089,150.00	\$0.00	\$1,089,150.00	\$0.00	\$0.00	\$1,089,150.00	\$0.00	\$1,089,150.00	\$0.00	\$0.00
TOTAL CONCEPTO	\$0.00	\$1,089,150.00	\$0.00	\$1,089,150.00	\$1,089,150.00	\$0.00	\$1,089,150.00	\$0.00	\$0.00	\$1,089,150.00	\$0.00	\$1,089,150.00	\$0.00	\$0.00
62240 - 62240 REHAB MODULOS DIF DIVERSOS DES E19														
111 - Recursos Fiscales	\$0.00	\$4,137,268.04	\$0.00	\$4,137,268.04	\$3,122,404.95	\$1,014,863.09	\$3,122,404.95	\$0.00	\$1,014,863.09	\$3,122,404.95	\$0.00	\$3,122,404.95	\$0.00	\$0.00
TOTAL CONCEPTO	\$0.00	\$4,137,268.04	\$0.00	\$4,137,268.04	\$3,122,404.95	\$1,014,863.09	\$3,122,404.95	\$0.00	\$1,014,863.09	\$3,122,404.95	\$0.00	\$3,122,404.95	\$0.00	\$0.00
62241 - 62241 TRABAJOS EDIFICIO P. CIVIL DESC 19														
111 - Recursos Fiscales	\$0.00	\$697,104.31	\$0.00	\$697,104.31	\$697,104.31	\$0.00	\$697,104.31	\$0.00	\$0.00	\$697,104.31	\$0.00	\$697,104.31	\$0.00	\$0.00
TOTAL CONCEPTO	\$0.00	\$697,104.31	\$0.00	\$697,104.31	\$697,104.31	\$0.00	\$697,104.31	\$0.00	\$0.00	\$697,104.31	\$0.00	\$697,104.31	\$0.00	\$0.00
62242 - 62242 REHAB UNIDAD DEP NOGALAR DES FE19														
111 - Recursos Fiscales	\$0.00	\$4,447,393.16	\$-633,437.00	\$3,813,936.16	\$3,813,936.10	\$0.06	\$3,813,936.10	\$0.00	\$0.06	\$3,813,936.10	\$0.00	\$3,813,936.10	\$0.00	\$0.00
TOTAL CONCEPTO	\$0.00	\$4,447,393.16	\$-633,437.00	\$3,813,936.16	\$3,813,936.10	\$0.06	\$3,813,936.10	\$0.00	\$0.06	\$3,813,936.10	\$0.00	\$3,813,936.10	\$0.00	\$0.00
62243 - 62243 REMOD UNIDADES DEPORTIVAS DES FE19														
111 - Recursos Fiscales	\$0.00	\$29,762,082.66	\$0.00	\$29,762,082.66	\$26,888,923.26	\$2,873,159.40	\$26,888,923.26	\$0.00	\$2,873,159.40	\$26,888,923.26	\$0.00	\$26,888,923.26	\$0.00	\$0.00
TOTAL CONCEPTO	\$0.00	\$29,762,082.66	\$0.00	\$29,762,082.66	\$26,888,923.26	\$2,873,159.40	\$26,888,923.26	\$0.00	\$2,873,159.40	\$26,888,923.26	\$0.00	\$26,888,923.26	\$0.00	\$0.00
62244 - 62244 REHAB. UNIDADES DEPORTIVAS														
111 - Recursos Fiscales	\$0.00	\$2,543,106.23	\$0.00	\$2,543,106.23	\$2,543,106.22	\$0.01	\$2,543,106.22	\$0.00	\$0.01	\$2,543,106.22	\$0.00	\$2,543,106.22	\$0.00	\$0.00
TOTAL CONCEPTO	\$0.00	\$2,543,106.23	\$0.00	\$2,543,106.23	\$2,543,106.22	\$0.01	\$2,543,106.22	\$0.00	\$0.01	\$2,543,106.22	\$0.00	\$2,543,106.22	\$0.00	\$0.00
62245 - 62245 REHAB MUODLOS DIF (FONDO DESC 2020														
111 - Recursos Fiscales	\$0.00	\$5,237,195.05	\$-1,014,863.09	\$4,222,331.96	\$3,936,252.64	\$286,079.32	\$3,936,252.64	\$0.00	\$286,079.32	\$3,936,252.64	\$0.00	\$3,936,252.64	\$0.00	\$0.00
TOTAL CONCEPTO	\$0.00	\$5,237,195.05	\$-1,014,863.09	\$4,222,331.96	\$3,936,252.64	\$286,079.32	\$3,936,252.64	\$0.00	\$286,079.32	\$3,936,252.64	\$0.00	\$3,936,252.64	\$0.00	\$0.00

MUNICIPIO DE SAN NICOLAS DE LOS GARZA, N.L.
(b) Estado sobre el Ejercicio del Presupuesto por: Ramo o Dependencia / Clasificación Económica
Diciembre de 2020
Divisor: Pesos
Tipo de gasto: Todos
Fuente de financiamiento: Todas

RAMO O DEPENDENCIA	Acumulados (CONAC)													
	Presupuesto de Egresos Aprobado	Ampliaciones	Reducciones	Presupuesto Vigente	Comprometido	Presupuesto disponible para comprometer 6-(4-5)	Devengado	Compromisos sin devengar	Presupuesto vigente sin devengar	Ejercido	Devengado sin ejercer	Pagado	Ejercido sin pagar	Cuentas por pagar
TIPO DE GASTO	1	2	3	4	5	6-(4-5)	7	8-(5-7)	9-(4-7)	10	11-(7-10)	12	13=(10-12)	14=(7-12)
CONCEPTO														
FUENTE DE FINANCIAMIENTO														
62246 - 62246 AMPL. EDIFICIO TIRO CIARCO PIS20														
111 - Recursos Fiscales	\$0.00	\$6,286,119.46	\$0.00	\$6,286,119.46	\$1,885,835.85	\$4,400,283.61	\$1,885,835.85	\$0.00	\$4,400,283.61	\$1,885,835.85	\$0.00	\$1,885,835.85	\$0.00	\$0.00
TOTAL CONCEPTO	\$0.00	\$6,286,119.46	\$0.00	\$6,286,119.46	\$1,885,835.85	\$4,400,283.61	\$1,885,835.85	\$0.00	\$4,400,283.61	\$1,885,835.85	\$0.00	\$1,885,835.85	\$0.00	\$0.00
62247 - 62247 PASTO SINTETICO U DEPORTIVAS PIS20														
111 - Recursos Fiscales	\$0.00	\$27,268,103.47	\$0.00	\$27,268,103.47	\$17,203,215.08	\$10,064,888.39	\$17,203,215.08	\$0.00	\$10,064,888.39	\$17,203,215.08	\$0.00	\$17,203,215.08	\$0.00	\$0.00
TOTAL CONCEPTO	\$0.00	\$27,268,103.47	\$0.00	\$27,268,103.47	\$17,203,215.08	\$10,064,888.39	\$17,203,215.08	\$0.00	\$10,064,888.39	\$17,203,215.08	\$0.00	\$17,203,215.08	\$0.00	\$0.00
62248 - 62248 REHAB. Y MITO EDIFICIOS MPAL PIS20														
111 - Recursos Fiscales	\$0.00	\$15,120,183.16	\$2,607,573.68	\$12,512,609.48	\$9,660,937.61	\$2,851,671.87	\$9,660,937.61	\$0.00	\$2,851,671.87	\$9,660,937.61	\$0.00	\$9,660,937.61	\$0.00	\$0.00
TOTAL CONCEPTO	\$0.00	\$15,120,183.16	\$2,607,573.68	\$12,512,609.48	\$9,660,937.61	\$2,851,671.87	\$9,660,937.61	\$0.00	\$2,851,671.87	\$9,660,937.61	\$0.00	\$9,660,937.61	\$0.00	\$0.00
62249 - 62249 REHA CANCHA COL LOS NARANJOS PIS20														
111 - Recursos Fiscales	\$0.00	\$1,899,381.71	\$0.00	\$1,899,381.71	\$898,008.56	\$1,001,373.15	\$898,008.56	\$0.00	\$1,001,373.15	\$898,008.56	\$0.00	\$898,008.56	\$0.00	\$0.00
TOTAL CONCEPTO	\$0.00	\$1,899,381.71	\$0.00	\$1,899,381.71	\$898,008.56	\$1,001,373.15	\$898,008.56	\$0.00	\$1,001,373.15	\$898,008.56	\$0.00	\$898,008.56	\$0.00	\$0.00
62251 - 62251 CANCELERIA P/EDIF. SEGURIDAD FE-20														
111 - Recursos Fiscales	\$0.00	\$3,429,971.71	\$0.00	\$3,429,971.71	\$2,709,536.59	\$720,435.12	\$2,709,536.59	\$0.00	\$720,435.12	\$2,709,536.59	\$0.00	\$2,709,536.59	\$0.00	\$0.00
TOTAL CONCEPTO	\$0.00	\$3,429,971.71	\$0.00	\$3,429,971.71	\$2,709,536.59	\$720,435.12	\$2,709,536.59	\$0.00	\$720,435.12	\$2,709,536.59	\$0.00	\$2,709,536.59	\$0.00	\$0.00
62252 - 62252 CONST. ESTACIONAMIENTO EDIF SEGUR														
111 - Recursos Fiscales	\$0.00	\$2,398,543.90	\$0.00	\$2,398,543.90	\$2,398,543.90	\$0.00	\$2,398,543.90	\$0.00	\$0.00	\$2,398,543.90	\$0.00	\$2,398,543.90	\$0.00	\$0.00
TOTAL CONCEPTO	\$0.00	\$2,398,543.90	\$0.00	\$2,398,543.90	\$2,398,543.90	\$0.00	\$2,398,543.90	\$0.00	\$0.00	\$2,398,543.90	\$0.00	\$2,398,543.90	\$0.00	\$0.00
62253 - 62253 OBRAS COMPLEMENTARIAS UDO P E 2020														
111 - Recursos Fiscales	\$0.00	\$1,068,265.01	\$0.00	\$1,068,265.01	\$1,068,265.01	\$0.00	\$1,068,265.01	\$0.00	\$0.00	\$1,068,265.01	\$0.00	\$1,068,265.01	\$0.00	\$0.00
TOTAL CONCEPTO	\$0.00	\$1,068,265.01	\$0.00	\$1,068,265.01	\$1,068,265.01	\$0.00	\$1,068,265.01	\$0.00	\$0.00	\$1,068,265.01	\$0.00	\$1,068,265.01	\$0.00	\$0.00
62254 - 62254 OBRAS COMPLEMENTARIAS U DEP DE2020														
111 - Recursos Fiscales	\$0.00	\$3,468,212.63	\$0.00	\$3,468,212.63	\$3,468,212.20	\$0.43	\$3,468,212.20	\$0.00	\$0.43	\$3,468,212.20	\$0.00	\$3,468,212.20	\$0.00	\$0.00
TOTAL CONCEPTO	\$0.00	\$3,468,212.63	\$0.00	\$3,468,212.63	\$3,468,212.20	\$0.43	\$3,468,212.20	\$0.00	\$0.43	\$3,468,212.20	\$0.00	\$3,468,212.20	\$0.00	\$0.00
62255 - 62255 CONST ALBERGUE INFANTIL SIPINNA 20														
111 - Recursos Fiscales	\$0.00	\$3,309,658.31	\$0.00	\$3,309,658.31	\$3,309,658.28	\$0.03	\$3,309,658.28	\$0.00	\$0.03	\$3,309,658.28	\$0.00	\$3,309,658.28	\$0.00	\$0.00
TOTAL CONCEPTO	\$0.00	\$3,309,658.31	\$0.00	\$3,309,658.31	\$3,309,658.28	\$0.03	\$3,309,658.28	\$0.00	\$0.03	\$3,309,658.28	\$0.00	\$3,309,658.28	\$0.00	\$0.00
62256 - 62256 CONST FACHADA Y O EXT EDIF SEG UDO														
111 - Recursos Fiscales	\$0.00	\$11,119,194.02	\$2,012,886.03	\$9,106,307.99	\$11,119,194.02	\$0.00	\$11,119,194.02	\$0.00	\$0.00	\$11,119,194.02	\$0.00	\$11,119,194.02	\$0.00	\$0.00
TOTAL CONCEPTO	\$0.00	\$11,119,194.02	\$2,012,886.03	\$9,106,307.99	\$11,119,194.02	\$0.00	\$11,119,194.02	\$0.00	\$0.00	\$11,119,194.02	\$0.00	\$11,119,194.02	\$0.00	\$0.00
62257 - 62257 REHABILITACION MODULO DIF														
111 - Recursos Fiscales	\$0.00	\$3,810,628.29	\$0.00	\$3,810,628.29	\$3,810,628.29	\$0.00	\$3,810,628.29	\$0.00	\$0.00	\$3,810,628.29	\$0.00	\$3,810,628.29	\$0.00	\$0.00
TOTAL CONCEPTO	\$0.00	\$3,810,628.29	\$0.00	\$3,810,628.29	\$3,810,628.29	\$0.00	\$3,810,628.29	\$0.00	\$0.00	\$3,810,628.29	\$0.00	\$3,810,628.29	\$0.00	\$0.00

MUNICIPIO DE SAN NICOLAS DE LOS GARZA, N.L.
(b) Estado sobre el Ejercicio del Presupuesto por: Ramo o Dependencia / Clasificación Económica
Diciembre de 2020
Divisor: Pesos
Tipo de gasto: Todas
Fuente de financiamiento: Todas

RAMO O DEPENDENCIA	Acumulados (CONAC)													
	Presupuesto de Egresos Aprobado	Ampliaciones	Reducciones	Presupuesto Vigente	Comprometido	Presupuesto disponible para comprometer 6=(4-5)	Devengado	Compromisos sin devengar	Presupuesto vigente sin devengar	Ejercido	Devengado sin ejercer	Pagado	Ejercido sin pagar	Cuentas por pagar
TIPO DE GASTO	1	2	3	4	5	6=(4-5)	7	8=(5-7)	9=(4-7)	10	11=(7-10)	12	13=(10-12)	14=(7-12)
CONCEPTO	FUENTE DE FINANCIAMIENTO													
62258 - 62258 OBRAS COMP. PARQUE CAÑADA MIRADOR														
111 - Recursos Fiscales	\$0.00	\$3,232,800.30	\$-1,293,520.12	\$1,940,280.18	\$1,940,280.18	\$0.00	\$1,940,280.18	\$0.00	\$0.00	\$1,940,280.18	\$0.00	\$1,940,280.18	\$0.00	\$0.00
TOTAL CONCEPTO	\$0.00	\$3,232,800.30	\$-1,293,520.12	\$1,940,280.18	\$1,940,280.18	\$0.00	\$1,940,280.18	\$0.00	\$0.00	\$1,940,280.18	\$0.00	\$1,940,280.18	\$0.00	\$0.00
62259 - 62259 REHABILITACION EDIFICIOS DESC 2020														
111 - Recursos Fiscales	\$0.00	\$2,809,567.41	\$0.00	\$2,809,567.41	\$2,809,567.41	\$0.00	\$2,809,567.41	\$0.00	\$0.00	\$2,809,567.41	\$0.00	\$2,809,567.41	\$0.00	\$0.00
TOTAL CONCEPTO	\$0.00	\$2,809,567.41	\$0.00	\$2,809,567.41	\$2,809,567.41	\$0.00	\$2,809,567.41	\$0.00	\$0.00	\$2,809,567.41	\$0.00	\$2,809,567.41	\$0.00	\$0.00
6271 - 6271 INST ELECTRICA Y EQ EXT UDO PIS2020														
111 - Recursos Fiscales	\$0.00	\$3,810,076.45	\$-1,905,038.22	\$1,905,038.23	\$1,905,038.23	\$0.00	\$1,905,038.23	\$0.00	\$0.00	\$1,905,038.23	\$0.00	\$1,905,038.23	\$0.00	\$0.00
TOTAL CONCEPTO	\$0.00	\$3,810,076.45	\$-1,905,038.22	\$1,905,038.23	\$1,905,038.23	\$0.00	\$1,905,038.23	\$0.00	\$0.00	\$1,905,038.23	\$0.00	\$1,905,038.23	\$0.00	\$0.00
6293 - 6293 DRENAJE SANIT CANAL PLUVIAL UDO DEZ														
111 - Recursos Fiscales	\$0.00	\$3,375,242.66	\$0.00	\$3,375,242.66	\$3,375,242.66	\$0.00	\$3,375,242.66	\$0.00	\$0.00	\$3,375,242.66	\$0.00	\$3,375,242.66	\$0.00	\$0.00
TOTAL CONCEPTO	\$0.00	\$3,375,242.66	\$0.00	\$3,375,242.66	\$3,375,242.66	\$0.00	\$3,375,242.66	\$0.00	\$0.00	\$3,375,242.66	\$0.00	\$3,375,242.66	\$0.00	\$0.00
6294 - 6294 OBRAS EXTERIORES UDA PISM2020														
111 - Recursos Fiscales	\$0.00	\$3,094,435.94	\$0.00	\$3,094,435.94	\$3,094,435.94	\$0.02	\$3,094,435.94	\$0.00	\$0.02	\$3,094,435.94	\$0.00	\$3,094,435.94	\$0.00	\$0.00
TOTAL CONCEPTO	\$0.00	\$3,094,435.94	\$0.00	\$3,094,435.94	\$3,094,435.94	\$0.02	\$3,094,435.94	\$0.00	\$0.02	\$3,094,435.94	\$0.00	\$3,094,435.94	\$0.00	\$0.00
9111 - 9111 PRESTAMO BAJO														
251 - Recursos Federales	\$32,770,158.90	\$0.00	\$0.00	\$32,770,158.90	\$32,770,158.90	\$0.00	\$32,770,158.90	\$0.00	\$0.00	\$32,770,158.90	\$0.00	\$32,770,158.90	\$0.00	\$0.00
TOTAL CONCEPTO	\$32,770,158.90	\$0.00	\$0.00	\$32,770,158.90	\$32,770,158.90	\$0.00	\$32,770,158.90	\$0.00	\$0.00	\$32,770,158.90	\$0.00	\$32,770,158.90	\$0.00	\$0.00
9115 - 9115 PRESTAMO AFIRME 40 MP														
251 - Recursos Federales	\$580,160.00	\$78,400.00	\$-78,400.00	\$580,160.00	\$580,160.00	\$0.00	\$580,160.00	\$0.00	\$0.00	\$580,160.00	\$0.00	\$580,160.00	\$0.00	\$0.00
TOTAL CONCEPTO	\$580,160.00	\$78,400.00	\$-78,400.00	\$580,160.00	\$580,160.00	\$0.00	\$580,160.00	\$0.00	\$0.00	\$580,160.00	\$0.00	\$580,160.00	\$0.00	\$0.00
9116 - 9116 CAPITAL PRESTAMO AFIRME														
251 - Recursos Federales	\$5,510,000.00	\$1,000,000.00	\$-1,000,000.00	\$5,510,000.00	\$5,510,000.00	\$0.00	\$5,510,000.00	\$0.00	\$0.00	\$5,510,000.00	\$0.00	\$5,510,000.00	\$0.00	\$0.00
TOTAL CONCEPTO	\$5,510,000.00	\$1,000,000.00	\$-1,000,000.00	\$5,510,000.00	\$5,510,000.00	\$0.00	\$5,510,000.00	\$0.00	\$0.00	\$5,510,000.00	\$0.00	\$5,510,000.00	\$0.00	\$0.00
9211 - 9211 INTERESES DE PRESTAMOS														
251 - Recursos Federales	\$88,498,541.45	\$20,484,615.18	\$-20,484,665.18	\$88,498,491.45	\$77,381,160.62	\$11,117,330.83	\$77,381,160.62	\$0.00	\$11,117,330.83	\$77,381,160.62	\$0.00	\$77,381,160.62	\$0.00	\$0.00
TOTAL CONCEPTO	\$88,498,541.45	\$20,484,615.18	\$-20,484,665.18	\$88,498,491.45	\$77,381,160.62	\$11,117,330.83	\$77,381,160.62	\$0.00	\$11,117,330.83	\$77,381,160.62	\$0.00	\$77,381,160.62	\$0.00	\$0.00
9901 - 9901 DONATIVOS EN ESPECIE														
111 - Recursos Fiscales	\$0.00	\$50,073.96	\$0.00	\$50,073.96	\$50,073.96	\$0.00	\$50,073.96	\$0.00	\$0.00	\$50,073.96	\$0.00	\$50,073.96	\$0.00	\$0.00
TOTAL CONCEPTO	\$0.00	\$50,073.96	\$0.00	\$50,073.96	\$50,073.96	\$0.00	\$50,073.96	\$0.00	\$0.00	\$50,073.96	\$0.00	\$50,073.96	\$0.00	\$0.00
9911 - 9911 ADEFAS														
111 - Recursos Fiscales	\$0.00	\$18,479,396.72	\$-8,997,478.31	\$9,481,918.41	\$2,787,869.79	\$6,694,048.62	\$2,787,869.79	\$0.00	\$6,694,048.62	\$2,787,869.79	\$0.00	\$2,787,869.79	\$0.00	\$0.00
TOTAL CONCEPTO	\$0.00	\$18,479,396.72	\$-8,997,478.31	\$9,481,918.41	\$2,787,869.79	\$6,694,048.62	\$2,787,869.79	\$0.00	\$6,694,048.62	\$2,787,869.79	\$0.00	\$2,787,869.79	\$0.00	\$0.00

MUNICIPIO DE SAN NICOLAS DE LOS GARZA, N.L.
(b) Estado sobre el Ejercicio del Presupuesto por: Ramo o Dependencia / Clasificación Económica
 Diciembre de 2020
 Divisor: Pesos
 Tipo de gasto: Todos
 Fuente de financiamiento: Todas

RAMO O DEPENDENCIA	Acumulados (CONAC)													
	Presupuesto de Egresos Aprobado	Ampliaciones	Reducciones	Presupuesto Vigente	Comprometido	Presupuesto disponible para comprometer 6=(4-5)	Devengado	Compromisos sin devengar 8=(5-7)	Presupuesto vigente sin devengar 9=(4-7)	Ejercido	Devengado sin ejercer	Pagado	Ejercido sin pagar	Cuentas por pagar
TIPO DE GASTO	1	2	3	4	5	6	7	8	9	10	11	12	13	14
CONCEPTO														
FUENTE DE FINANCIAMIENTO														
9991 - 9991 DIVERSOS														
111 - Recursos Fiscales	\$1,800,000.00	\$2,638,212.46	\$-2,170,204.82	\$2,268,007.64	\$2,268,007.64	\$0.00	\$2,268,007.64	\$0.00	\$0.00	\$2,268,007.64	\$0.00	\$2,268,007.64	\$0.00	\$0.00
TOTAL CONCEPTO	\$1,800,000.00	\$2,638,212.46	\$-2,170,204.82	\$2,268,007.64	\$2,268,007.64	\$0.00	\$2,268,007.64	\$0.00	\$0.00	\$2,268,007.64	\$0.00	\$2,268,007.64	\$0.00	\$0.00
TOTAL TIPO DE GASTO	\$1,825,278,424.02	\$3,196,383,076.60	\$-2,157,783,056.53	\$2,933,839,210.09	\$2,647,715,990.12	\$286,123,549.96	\$2,647,715,657.10	\$3.02	\$286,123,552.98	\$2,647,715,657.10	\$0.00	\$2,647,715,657.11	\$0.01	\$0.01
TOTAL RAMO O DEPENDENCIA	\$1,925,278,424.02	\$3,196,383,076.60	\$-2,157,783,056.53	\$2,933,839,210.09	\$2,647,715,990.12	\$286,123,549.96	\$2,647,715,657.10	\$3.02	\$286,123,552.98	\$2,647,715,657.10	\$0.00	\$2,647,715,657.11	\$0.01	\$0.01

MUNICIPIO DE SAN NICOLAS DE LOS GARZA, N.L.

(d) Estado sobre el ejercicio del presupuesto por ramo o dependencia / capítulo y concepto del gasto

Divisor: Pesos

Diciembre de 2020

Secretaría: Todas

CAPÍTULO DEL GASTO	Acumulados (CONAC)					
	Aprobado	Ampliaciones/ (reducciones)	Modificado	Devengado	Pagado	Subejercicio
	1	2	3	4	5	6=(3-4)
CONCEPTO DEL GASTO						
SERVICIOS PERSONALES						
REMUNERACIONES AL PERSONAL DE CARACTER PERMANENTE	\$405,436,634.57	\$-31,793,801.97	\$373,636,350.60	\$357,818,440.18	\$357,818,440.18	\$15,817,910.41
REMUNERACIONES ADICIONALES Y ESPECIALES	\$106,306,780.72	\$-5,283,433.56	\$100,990,595.16	\$92,648,690.74	\$92,648,690.74	\$8,341,904.42
SEGURIDAD SOCIAL	\$10,113,066.79	\$1,912,414.83	\$12,025,481.62	\$10,075,067.52	\$10,075,067.52	\$1,950,414.10
OTRAS PRESTACIONES SOCIALES Y ECONOMICAS	\$77,753,183.70	\$-23,923,950.57	\$53,829,233.13	\$41,484,511.09	\$41,484,511.09	\$12,344,722.05
PAGO DE ESTIMULOS A SERVIDORES PUBLICOS	\$23,329,336.77	\$14,128,005.25	\$37,457,342.02	\$36,487,830.76	\$36,487,830.76	\$969,511.27
TOTAL POR CAPÍTULO	\$622,939,002.56	\$-44,960,766.02	\$577,939,002.54	\$538,514,540.28	\$538,514,540.28	\$39,424,462.25
MATERIALES Y SUMINISTROS						
MATERIALES DE ADMINISTRACION, EMISION DE DOCUMENTOS Y ARTICULOS OFICIALES	\$9,610,435.85	\$3,911,312.80	\$13,521,748.65	\$12,292,222.88	\$12,292,222.88	\$1,229,525.77
ALIMENTOS Y UTENSILIOS	\$1,200,000.00	\$1,748,325.40	\$2,948,325.40	\$2,630,496.43	\$2,630,496.43	\$317,828.97
MATERIALES Y ARTICULOS DE CONSTRUCCION Y DE REPARACION	\$105,161,008.79	\$-1,049,379.94	\$104,111,628.85	\$92,691,580.98	\$92,691,580.98	\$11,420,047.87
PRODUCTOS QUIMICOS, FARMACEUTICOS Y DE LABORATORIO	\$20,433,092.90	\$16,337,540.82	\$36,770,633.72	\$29,001,393.72	\$29,001,393.72	\$7,769,240.00
2550 MATERIALES, ACCESORIOS Y SUMINISTRO	\$0.00	\$2,289,310.00	\$2,289,310.00	\$1,609,698.54	\$1,609,698.54	\$679,611.46
COMBUSTIBLES, LUBRICANTES Y ADITIVOS	\$77,436,297.39	\$-8,318,284.38	\$69,118,013.01	\$59,487,979.75	\$59,487,979.75	\$9,630,033.26
VESTUARIO, BLANCOS, PRENDAS DE PROTECCION Y ARTICULOS DEPORTIVOS	\$24,810,000.00	\$-7,108,905.20	\$17,701,094.80	\$10,824,181.12	\$10,824,181.12	\$6,876,913.68
MATERIALES Y SUMINISTROS PARA SEGURIDAD	\$0.00	\$1,664,986.66	\$1,664,986.66	\$1,664,986.66	\$1,664,986.66	\$0.00
HERRAMIENTAS, REFACCIONES Y ACCESORIOS MENORES	\$16,456,421.97	\$6,274,722.82	\$22,731,144.79	\$17,579,134.79	\$17,579,134.79	\$5,152,010.00
TOTAL POR CAPÍTULO	\$255,107,256.89	\$15,749,628.98	\$270,856,885.87	\$227,781,674.87	\$227,781,674.87	\$43,075,211.00
SERVICIOS GENERALES						
SERVICIOS BASICOS	\$107,371,336.84	\$-8,526,636.63	\$98,844,700.21	\$84,929,933.77	\$84,929,933.77	\$13,914,766.44
SERVICIOS DE ARRENDAMIENTO	\$42,321,083.07	\$9,906,386.35	\$52,227,469.42	\$50,986,934.92	\$50,986,934.93	\$1,240,534.50
SERVICIOS PROFESIONALES, CIENTIFICOS, TECNICOS Y OTROS SERVICIOS	\$84,057,720.49	\$50,900,064.32	\$134,957,784.81	\$131,460,562.98	\$131,460,562.98	\$3,497,221.83
SERVICIOS FINANCIEROS, BANCARIOS Y COMERCIALES	\$36,605,700.16	\$9,087,757.47	\$45,693,457.63	\$43,257,798.76	\$43,257,798.76	\$2,435,658.87
SERVICIOS DE INSTALACION, REPARACION, MANTENIMIENTO Y CONSERVACION	\$266,067,005.82	\$37,937,766.07	\$304,004,771.89	\$301,556,388.59	\$301,556,388.59	\$2,448,383.30
SERVICIOS DE COMUNICACION SOCIAL Y PUBLICIDAD	\$18,270,000.00	\$-456,539.42	\$17,813,460.58	\$17,759,957.23	\$17,759,957.23	\$53,503.35
SERVICIOS DE TRASLADO Y VIATICOS	\$709,136.78	\$-466,993.33	\$242,143.45	\$110,507.95	\$110,507.95	\$131,635.50
SERVICIOS OFICIALES	\$30,256,800.00	\$-16,774,020.16	\$13,482,779.84	\$12,315,781.73	\$12,315,781.73	\$1,166,998.11
OTROS SERVICIOS GENERALES	\$25,499,483.55	\$-2,832,676.71	\$22,666,806.84	\$19,207,099.72	\$19,207,099.72	\$3,459,707.12
TOTAL POR CAPÍTULO	\$611,158,266.71	\$78,775,107.96	\$689,933,374.67	\$661,584,965.65	\$661,584,965.66	\$28,348,409.02
TRANSFERENCIAS, ASIGNACIONES, SUBSIDIOS Y OTRAS AYUDAS						
TRANSFERENCIAS AL RESTO DEL SECTOR PUBLICO	\$50,000,000.00	\$20,238,000.00	\$70,238,000.00	\$55,137,999.26	\$55,137,999.26	\$15,100,000.74
AYUDAS SOCIALES	\$37,215,540.00	\$43,757,988.25	\$80,973,528.25	\$77,787,171.53	\$77,787,171.53	\$3,186,356.72

MUNICIPIO DE SAN NICOLAS DE LOS GARZA, N.L.

(d) Estado sobre el ejercicio del presupuesto por ramo o dependencia / capítulo y concepto del gasto
Diciembre de 2020
Secretaría: Todas

Divisor: Pesos

CAPÍTULO DEL GASTO	Acumulados (CONAC)					
	Aprobado	Ampliaciones/ (reducciones)	Modificado	Devengado	Pagado	Subejercicio
	1	2	3	4	5	6=(3-4)
CONCEPTO DEL GASTO						
4500 PENSIONES Y JUBILACIONES	\$184,876,843.04	\$24,440,628.05	\$209,317,471.09	\$201,799,178.54	\$201,799,178.54	\$7,518,292.55
TOTAL POR CAPÍTULO	\$272,092,383.05	\$88,436,616.30	\$360,528,999.35	\$334,724,349.33	\$334,724,349.33	\$25,804,650.02
BIENES MUEBLES, INMUEBLES E INTANGIBLES						
MOBILIARIO Y EQUIPO DE ADMINISTRACION	\$0.00	\$9,482,284.42	\$9,482,284.42	\$3,291,466.52	\$3,291,466.52	\$6,190,817.90
MOBILIARIO Y EQUIPO EDUCACIONAL Y RECREATIVO	\$0.00	\$2,342,683.01	\$2,342,683.01	\$2,342,683.01	\$2,342,683.01	\$0.00
EQUIPO E INSTRUMENTAL MEDICO Y DE LABORATORIO	\$0.00	\$2,650,015.12	\$2,650,015.12	\$2,650,015.12	\$2,650,015.12	\$0.00
VEHICULOS Y EQUIPO DE TRANSPORTE	\$0.00	\$58,031,902.80	\$58,031,902.80	\$56,281,300.79	\$56,281,300.79	\$1,750,602.01
EQUIPO DE DEFENSA Y SEGURIDAD	\$0.00	\$2,952,983.32	\$2,952,983.32	\$2,952,983.32	\$2,952,983.32	\$0.00
MAQUINARIA, OTROS EQUIPOS Y HERRAMIENTAS	\$0.00	\$4,110,576.11	\$4,110,576.11	\$3,856,429.97	\$3,856,429.97	\$254,146.14
ACTIVOS BIOLOGICOS	\$0.00	\$715,000.00	\$715,000.00	\$715,000.00	\$715,000.00	\$0.00
BIENES INMUEBLES	\$0.00	\$1,500,000.00	\$1,500,000.00	\$1,140,000.00	\$1,140,000.00	\$360,000.00
ACTIVOS INTANGIBLES	\$10,150,000.00	\$16,398,151.65	\$26,548,151.65	\$26,548,151.51	\$26,548,151.51	\$0.14
TOTAL POR CAPÍTULO	\$10,150,000.00	\$98,183,596.43	\$108,333,596.43	\$99,778,030.24	\$99,778,030.24	\$8,555,566.19
INVERSION PUBLICA						
OBRA PUBLICA EN BIENES DE DOMINIO PUBLICO	\$24,672,704.46	\$603,256,436.98	\$627,929,141.44	\$529,114,540.50	\$529,114,540.50	\$98,814,600.94
OBRA PUBLICA EN BIENES PROPIOS	\$0.00	\$159,159,399.43	\$159,159,399.43	\$134,870,125.32	\$134,870,125.32	\$24,289,274.11
TOTAL POR CAPÍTULO	\$24,672,704.46	\$762,415,836.41	\$787,088,540.87	\$663,984,665.82	\$663,984,665.82	\$123,103,875.05
DEUDA PUBLICA						
AMORTIZACION DE LA DEUDA PUBLICA	\$38,860,268.90	\$50.00	\$38,860,318.90	\$38,860,318.90	\$38,860,318.90	\$0.00
INTERESES DE LA DEUDA PUBLICA	\$88,498,541.45	\$-50.00	\$88,498,491.45	\$77,381,160.62	\$77,381,160.62	\$11,117,330.83
ADEUDOS DE EJERCICIOS FISCALES ANTERIORES (ADEFAS)	\$0.00	\$9,531,992.37	\$9,531,992.37	\$2,837,943.75	\$2,837,943.75	\$6,694,048.62
9991 DIVERSOS	\$1,800,000.00	\$468,007.64	\$2,268,007.64	\$2,268,007.64	\$2,268,007.64	\$0.00
TOTAL POR CAPÍTULO	\$129,158,810.35	\$10,000,000.01	\$139,158,810.36	\$121,347,430.91	\$121,347,430.91	\$17,811,379.45
TOTAL GENERAL	\$1,925,278,424.02	\$1,008,600,020.07	\$2,933,839,210.09	\$2,647,715,657.10	\$2,647,715,657.11	\$286,123,552.98

(c) Estado sobre el Ejercicio del Presupuesto por: Ramo o Dependencia / Clasificación Económica / Capítulo del Gasto

Diciembre de 2020

Divisor: Pesos

Tipo de gasto: Todos

Fuente de financiamiento: Todas

RAMO O DEPENDENCIA	Acumulados (CONAC)													
	Presupuesto de Egresos Aprobado	Ampliaciones	Reducciones	Presupuesto Vigente	Comprometido	Presupuesto disponible para comprometer 6=(4-5)	Devengado	Compromisos sin devengar	Presupuesto vigente sin devengar	Ejercido	Devengado sin ejercer	Pagado	Ejercido sin pagar	Cuentas por pagar
TIPO DE GASTO	1	2	3	4	5	6=(4-5)	7	8=(6-7)	9=(4-7)	10	11=(7-10)	12	13=(10-12)	14=(7-12)
CAPÍTULO														
CONCEPTO														
FUENTE DE FINANCIAMIENTO														
31110 - GOBIERNO MUNICIPAL														
1 - Gasto Corriente														
1000 - SERVICIOS PERSONALES														
1111 - 1111 DIETAS														
111 - Recursos Fiscales	\$8,463,960.00	\$72,801.00	\$-72,849.00	\$8,463,912.00	\$8,463,908.87	\$3.13	\$8,463,908.87	\$0.00	\$3.13	\$8,463,908.87	\$0.00	\$8,463,908.87	\$0.00	\$0.00
TOTAL CONCEPTO	\$8,463,960.00	\$72,801.00	\$-72,849.00	\$8,463,912.00	\$8,463,908.87	\$3.13	\$8,463,908.87	\$0.00	\$3.13	\$8,463,908.87	\$0.00	\$8,463,908.87	\$0.00	\$0.00
1131 - 1131 SUELDO PERSONAL CONFIANZA														
151 - Recursos Federales	\$311,532,564.83	\$79,019,040.68	\$-109,897,692.58	\$280,647,430.93	\$269,775,404.36	\$10,872,026.57	\$269,775,404.36	\$0.00	\$10,872,026.57	\$269,775,404.36	\$0.00	\$269,775,404.36	\$0.00	\$0.00
TOTAL CONCEPTO	\$311,532,564.83	\$79,019,040.68	\$-109,897,692.58	\$280,647,430.93	\$269,775,404.36	\$10,872,026.57	\$269,775,404.36	\$0.00	\$10,872,026.57	\$269,775,404.36	\$0.00	\$269,775,404.36	\$0.00	\$0.00
1133 - 1133 SUELDOS SINDICALIZADOS														
151 - Recursos Federales	\$85,440,109.74	\$3,718,708.15	\$-4,895,703.22	\$84,263,114.67	\$79,323,608.30	\$4,939,506.37	\$79,323,608.30	\$0.00	\$4,939,506.37	\$79,323,608.30	\$0.00	\$79,323,608.30	\$0.00	\$0.00
TOTAL CONCEPTO	\$85,440,109.74	\$3,718,708.15	\$-4,895,703.22	\$84,263,114.67	\$79,323,608.30	\$4,939,506.37	\$79,323,608.30	\$0.00	\$4,939,506.37	\$79,323,608.30	\$0.00	\$79,323,608.30	\$0.00	\$0.00
1134 - 1134 VACACIONES														
151 - Recursos Federales	\$0.00	\$262,895.00	\$-1,002.00	\$261,893.00	\$255,518.65	\$6,374.35	\$255,518.65	\$0.00	\$6,374.35	\$255,518.65	\$0.00	\$255,518.65	\$0.00	\$0.00
TOTAL CONCEPTO	\$0.00	\$262,895.00	\$-1,002.00	\$261,893.00	\$255,518.65	\$6,374.35	\$255,518.65	\$0.00	\$6,374.35	\$255,518.65	\$0.00	\$255,518.65	\$0.00	\$0.00
1311 - 1311 PREMIOS DE ANTIGUEDAD														
151 - Recursos Federales	\$5,085,604.72	\$2,718,925.42	\$-4,142,366.01	\$3,662,164.13	\$3,447,468.76	\$214,695.37	\$3,447,468.76	\$0.00	\$214,695.37	\$3,447,468.76	\$0.00	\$3,447,468.76	\$0.00	\$0.00
TOTAL CONCEPTO	\$5,085,604.72	\$2,718,925.42	\$-4,142,366.01	\$3,662,164.13	\$3,447,468.76	\$214,695.37	\$3,447,468.76	\$0.00	\$214,695.37	\$3,447,468.76	\$0.00	\$3,447,468.76	\$0.00	\$0.00
1321 - 1321 PRIMA VACACIONAL														
151 - Recursos Federales	\$25,053,344.82	\$7,548,152.35	\$-9,755,274.59	\$23,417,660.58	\$21,878,252.58	\$1,539,408.00	\$21,878,252.58	\$0.00	\$1,539,408.00	\$21,878,252.58	\$0.00	\$21,878,252.58	\$0.00	\$0.00
TOTAL CONCEPTO	\$25,053,344.82	\$7,548,152.35	\$-9,755,274.59	\$23,417,660.58	\$21,878,252.58	\$1,539,408.00	\$21,878,252.58	\$0.00	\$1,539,408.00	\$21,878,252.58	\$0.00	\$21,878,252.58	\$0.00	\$0.00
1322 - 1322 PRIMA DOMINICAL														
151 - Recursos Federales	\$524,755.91	\$89,784.80	\$-91,693.80	\$522,846.91	\$349,590.59	\$173,256.31	\$349,590.59	\$0.00	\$173,256.31	\$349,590.59	\$0.00	\$349,590.59	\$0.00	\$0.00
TOTAL CONCEPTO	\$524,755.91	\$89,784.80	\$-91,693.80	\$522,846.91	\$349,590.59	\$173,256.31	\$349,590.59	\$0.00	\$173,256.31	\$349,590.59	\$0.00	\$349,590.59	\$0.00	\$0.00
1323 - 1323 AGUINALDO														
151 - Recursos Federales	\$61,304,143.63	\$11,104,199.93	\$-15,713,073.93	\$56,691,079.63	\$52,915,155.82	\$3,775,923.81	\$52,915,155.82	\$0.00	\$3,775,923.81	\$52,915,155.82	\$0.00	\$52,915,155.82	\$0.00	\$0.00
TOTAL CONCEPTO	\$61,304,143.63	\$11,104,199.93	\$-15,713,073.93	\$56,691,079.63	\$52,915,155.82	\$3,775,923.81	\$52,915,155.82	\$0.00	\$3,775,923.81	\$52,915,155.82	\$0.00	\$52,915,155.82	\$0.00	\$0.00
1331 - 1331 TIEMPO EXTRA														
151 - Recursos Federales	\$8,500,000.00	\$3,383,450.09	\$-4,200,746.56	\$7,682,703.53	\$5,279,111.63	\$2,403,591.90	\$5,279,111.63	\$0.00	\$2,403,591.90	\$5,279,111.63	\$0.00	\$5,279,111.63	\$0.00	\$0.00
TOTAL CONCEPTO	\$8,500,000.00	\$3,383,450.09	\$-4,200,746.56	\$7,682,703.53	\$5,279,111.63	\$2,403,591.90	\$5,279,111.63	\$0.00	\$2,403,591.90	\$5,279,111.63	\$0.00	\$5,279,111.63	\$0.00	\$0.00
1341 - 1341 GRATIFICACIONES														
151 - Recursos Federales	\$5,238,921.66	\$9,412,486.54	\$-5,637,277.80	\$9,014,140.39	\$8,779,111.36	\$235,029.03	\$8,779,111.36	\$0.00	\$235,029.03	\$8,779,111.36	\$0.00	\$8,779,111.36	\$0.00	\$0.00
TOTAL CONCEPTO	\$5,238,921.66	\$9,412,486.54	\$-5,637,277.80	\$9,014,140.39	\$8,779,111.36	\$235,029.03	\$8,779,111.36	\$0.00	\$235,029.03	\$8,779,111.36	\$0.00	\$8,779,111.36	\$0.00	\$0.00
1411 - 1411 CUOTAS IMSS														

(c) Estado sobre el Ejercicio del Presupuesto por: Ramo o Dependencia / Clasificación Económica / Capítulo del Gasto

Diciembre de 2020

Divisor: Pesos

Tipo de gasto: Todos

Fuente de financiamiento: Todas

RAMO O DEPENDENCIA TIPO DE GASTO CAPÍTULO CONCEPTO FUENTE DE FINANCIAMIENTO	Acumulados (CONAC)													
	Presupuesto de Egresos Aprobado	Ampliaciones	Reducciones	Presupuesto Vigente	Comprometido	Presupuesto disponible para comprometer 6=(4-5)	Devengado	Compromisos sin devengar	Presupuesto vigente sin devengar 9=(4-7)	Ejercido	Devengado sin ejercer	Pagado	Ejercido sin pagar	Cuentas por pagar
	1	2	3	4	5	6=(4-5)	7	8=(5-7)	9=(4-7)	10	11=(7-10)	12	13=(10-12)	14=(7-12)
151 - Recursos Federales	\$10,113,066.79	\$12,481,563.35	\$-10,601,155.52	\$11,969,474.62	\$10,044,241.52	\$1,949,233.10	\$10,044,241.52	\$0.00	\$1,949,233.10	\$10,044,241.52	\$0.00	\$10,044,241.52	\$0.00	\$0.00
TOTAL CONCEPTO	\$10,113,066.79	\$12,481,563.35	\$-10,601,155.52	\$11,969,474.62	\$10,044,241.52	\$1,949,233.10	\$10,044,241.52	\$0.00	\$1,949,233.10	\$10,044,241.52	\$0.00	\$10,044,241.52	\$0.00	\$0.00
1421 - 1421 VIVIENDA PERSONAL DE SEGURIDAD MPIO														
151 - Recursos Federales	\$0.00	\$30,000.00	\$0.00	\$30,000.00	\$30,000.00	\$0.00	\$30,000.00	\$0.00	\$0.00	\$30,000.00	\$0.00	\$30,000.00	\$0.00	\$0.00
TOTAL CONCEPTO	\$0.00	\$30,000.00	\$0.00	\$30,000.00	\$30,000.00	\$0.00	\$30,000.00	\$0.00	\$0.00	\$30,000.00	\$0.00	\$30,000.00	\$0.00	\$0.00
1441 - 1441 SEGURO DE VIDA														
151 - Recursos Federales	\$0.00	\$2,007.00	\$0.00	\$2,007.00	\$626.00	\$1,181.00	\$626.00	\$0.00	\$1,181.00	\$626.00	\$0.00	\$626.00	\$0.00	\$0.00
TOTAL CONCEPTO	\$0.00	\$2,007.00	\$0.00	\$2,007.00	\$626.00	\$1,181.00	\$626.00	\$0.00	\$1,181.00	\$626.00	\$0.00	\$626.00	\$0.00	\$0.00
1521 - 1521 INDEMNIZACIONES														
151 - Recursos Federales	\$15,000,000.00	\$17,563,134.79	\$-17,775,436.38	\$14,787,698.40	\$8,321,747.03	\$6,465,951.37	\$8,321,747.03	\$0.00	\$6,465,951.37	\$8,321,747.03	\$0.00	\$8,321,747.03	\$0.00	\$0.00
TOTAL CONCEPTO	\$15,000,000.00	\$17,563,134.79	\$-17,775,436.38	\$14,787,698.40	\$8,321,747.03	\$6,465,951.37	\$8,321,747.03	\$0.00	\$6,465,951.37	\$8,321,747.03	\$0.00	\$8,321,747.03	\$0.00	\$0.00
1522 - 1522 LIQUIDACIONES														
151 - Recursos Federales	\$7,500,000.00	\$4,308,558.00	\$-8,580,245.00	\$3,248,313.00	\$3,247,728.04	\$584.96	\$3,247,728.04	\$0.00	\$584.96	\$3,247,728.04	\$0.00	\$3,247,728.04	\$0.00	\$0.00
TOTAL CONCEPTO	\$7,500,000.00	\$4,308,558.00	\$-8,580,245.00	\$3,248,313.00	\$3,247,728.04	\$584.96	\$3,247,728.04	\$0.00	\$584.96	\$3,247,728.04	\$0.00	\$3,247,728.04	\$0.00	\$0.00
1541 - 1541 BONOS DE DESPESA														
151 - Recursos Federales	\$14,534,465.40	\$5,508,834.98	\$-11,705,252.87	\$8,338,047.51	\$7,677,465.00	\$660,582.51	\$7,677,465.00	\$0.00	\$660,582.51	\$7,677,465.00	\$0.00	\$7,677,465.00	\$0.00	\$0.00
TOTAL CONCEPTO	\$14,534,465.40	\$5,508,834.98	\$-11,705,252.87	\$8,338,047.51	\$7,677,465.00	\$660,582.51	\$7,677,465.00	\$0.00	\$660,582.51	\$7,677,465.00	\$0.00	\$7,677,465.00	\$0.00	\$0.00
1542 - 1542 APOYOS A SINOICIALIZADOS														
151 - Recursos Federales	\$780,331.30	\$528,707.00	\$-1,262,476.80	\$46,561.50	\$31,354.82	\$15,206.68	\$31,354.82	\$0.00	\$15,206.68	\$31,354.82	\$0.00	\$31,354.82	\$0.00	\$0.00
TOTAL CONCEPTO	\$780,331.30	\$528,707.00	\$-1,262,476.80	\$46,561.50	\$31,354.82	\$15,206.68	\$31,354.82	\$0.00	\$15,206.68	\$31,354.82	\$0.00	\$31,354.82	\$0.00	\$0.00
1543 - 1543 GASTOS DE FUNERARIAS														
151 - Recursos Federales	\$0.00	\$489,294.00	\$0.00	\$489,294.00	\$489,284.29	\$9.71	\$489,284.29	\$0.00	\$9.71	\$489,284.29	\$0.00	\$489,284.29	\$0.00	\$0.00
TOTAL CONCEPTO	\$0.00	\$489,294.00	\$0.00	\$489,294.00	\$489,284.29	\$9.71	\$489,284.29	\$0.00	\$9.71	\$489,284.29	\$0.00	\$489,284.29	\$0.00	\$0.00
1544 - 1544 SEGURO DE VIDA														
151 - Recursos Federales	\$7,000,000.00	\$5,209,999.82	\$-8,109,999.80	\$4,100,000.12	\$2,350,000.00	\$1,750,000.12	\$2,350,000.00	\$0.00	\$1,750,000.12	\$2,350,000.00	\$0.00	\$2,350,000.00	\$0.00	\$0.00
TOTAL CONCEPTO	\$7,000,000.00	\$5,209,999.82	\$-8,109,999.80	\$4,100,000.12	\$2,350,000.00	\$1,750,000.12	\$2,350,000.00	\$0.00	\$1,750,000.12	\$2,350,000.00	\$0.00	\$2,350,000.00	\$0.00	\$0.00
1545 - 1545 HORAS PRESTACION														
151 - Recursos Federales	\$2,995,455.43	\$1,126,233.29	\$-1,302,984.60	\$2,816,704.12	\$2,024,998.08	\$791,706.04	\$2,024,998.08	\$0.00	\$791,706.04	\$2,024,998.08	\$0.00	\$2,024,998.08	\$0.00	\$0.00
TOTAL CONCEPTO	\$2,995,455.43	\$1,126,233.29	\$-1,302,984.60	\$2,816,704.12	\$2,024,998.08	\$791,706.04	\$2,024,998.08	\$0.00	\$791,706.04	\$2,024,998.08	\$0.00	\$2,024,998.08	\$0.00	\$0.00
1551 - 1551 BECAS A EMPLEADOS														
151 - Recursos Federales	\$2,587,786.26	\$2,637,356.87	\$-4,311,382.88	\$913,760.45	\$166,990.04	\$746,770.41	\$166,990.04	\$0.00	\$746,770.41	\$166,990.04	\$0.00	\$166,990.04	\$0.00	\$0.00
TOTAL CONCEPTO	\$2,587,786.26	\$2,637,356.87	\$-4,311,382.88	\$913,760.45	\$166,990.04	\$746,770.41	\$166,990.04	\$0.00	\$746,770.41	\$166,990.04	\$0.00	\$166,990.04	\$0.00	\$0.00
1591 - 1591 AYUDA PARA ALIMENTACION														

(c) Estado sobre el Ejercicio del Presupuesto por: Ramo o Dependencia / Clasificación Económica / Capítulo del Gasto

Diciembre de 2020

Divisor: Pesos

Tipo de gasto: Todos

Fuente de financiamiento: Todas

RAMO O DEPENDENCIA TIPO DE GASTO CAPÍTULO CONCEPTO FUENTE DE FINANCIAMIENTO	Acumulados (CONAC)													
	Presupuesto de Egresos Aprobado	Ampliaciones	Reducciones	Presupuesto Vigente	Comprometido	Presupuesto disponible para comprometer 6=(4-5)	Devengado	Compromisos sin devengar	Presupuesto vigente sin devengar	Ejercido	Devengado sin ejercer	Pagado	Ejercido sin pagar	Cuentas por pagar
	1	2	3	4	5	6=(4-5)	7	8=(5-7)	9=(4-7)	10	11=(7-10)	12	13=(10-12)	14=(7-12)
TOTAL CONCEPTO	\$0.00	\$44,289.00	\$0.00	\$44,289.00	\$44,275.04	\$13.96	\$44,275.04	\$0.00	\$13.96	\$44,275.04	\$0.00	\$44,275.04	\$0.00	\$0.00
2141 - 2141 MATERIALES Y ACCESORIOS DE COMUNICA														
111 - Recursos Fiscales	\$0.00	\$3,700.00	\$0.00	\$3,700.00	\$3,680.80	\$19.20	\$3,680.80	\$0.00	\$19.20	\$3,680.80	\$0.00	\$3,680.80	\$0.00	\$0.00
TOTAL CONCEPTO	\$0.00	\$3,700.00	\$0.00	\$3,700.00	\$3,680.80	\$19.20	\$3,680.80	\$0.00	\$19.20	\$3,680.80	\$0.00	\$3,680.80	\$0.00	\$0.00
2151 - 2151 MATERIAL IMPRESO E INFORMACION DIGI														
111 - Recursos Fiscales	\$4,705,500.00	\$7,054,688.84	\$-3,995,201.26	\$7,774,985.58	\$7,493,315.16	\$281,670.42	\$7,493,315.16	\$0.00	\$281,670.42	\$7,493,315.16	\$0.00	\$7,493,315.16	\$0.00	\$0.00
TOTAL CONCEPTO	\$4,705,500.00	\$7,054,688.84	\$-3,995,201.26	\$7,774,985.58	\$7,493,315.16	\$281,670.42	\$7,493,315.16	\$0.00	\$281,670.42	\$7,493,315.16	\$0.00	\$7,493,315.16	\$0.00	\$0.00
2161 - 2161 ARTICULOS PARA ASEO Y LIMPIEZA														
111 - Recursos Fiscales	\$2,417,341.63	\$2,978,985.59	\$-2,590,292.87	\$2,806,034.35	\$2,359,720.14	\$446,314.21	\$2,359,720.14	\$0.00	\$446,314.21	\$2,359,720.14	\$0.00	\$2,359,720.14	\$0.00	\$0.00
TOTAL CONCEPTO	\$2,417,341.63	\$2,978,985.59	\$-2,590,292.87	\$2,806,034.35	\$2,359,720.14	\$446,314.21	\$2,359,720.14	\$0.00	\$446,314.21	\$2,359,720.14	\$0.00	\$2,359,720.14	\$0.00	\$0.00
2211 - 2211 CONSUMO DE ALIMENTOS DEL PERSONAL														
111 - Recursos Fiscales	\$0.00	\$1,168,497.80	\$0.00	\$1,168,497.80	\$1,167,679.86	\$817.74	\$1,167,679.86	\$0.00	\$817.74	\$1,167,679.86	\$0.00	\$1,167,679.86	\$0.00	\$0.00
TOTAL CONCEPTO	\$0.00	\$1,168,497.80	\$0.00	\$1,168,497.80	\$1,167,679.86	\$817.74	\$1,167,679.86	\$0.00	\$817.74	\$1,167,679.86	\$0.00	\$1,167,679.86	\$0.00	\$0.00
2212 - 2212 GASTOS DE CAFETERIA														
111 - Recursos Fiscales	\$0.00	\$689,914.00	\$-13,650.00	\$676,264.00	\$661,958.47	\$14,305.53	\$661,958.47	\$0.00	\$14,305.53	\$661,958.47	\$0.00	\$661,958.47	\$0.00	\$0.00
TOTAL CONCEPTO	\$0.00	\$689,914.00	\$-13,650.00	\$676,264.00	\$661,958.47	\$14,305.53	\$661,958.47	\$0.00	\$14,305.53	\$661,958.47	\$0.00	\$661,958.47	\$0.00	\$0.00
2214 - 2214 ALIMENTOS A REOS														
111 - Recursos Fiscales	\$600,000.00	\$200,000.00	\$-499,168.00	\$300,832.00	\$299,850.62	\$981.38	\$299,850.62	\$0.00	\$981.38	\$299,850.62	\$0.00	\$299,850.62	\$0.00	\$0.00
TOTAL CONCEPTO	\$600,000.00	\$200,000.00	\$-499,168.00	\$300,832.00	\$299,850.62	\$981.38	\$299,850.62	\$0.00	\$981.38	\$299,850.62	\$0.00	\$299,850.62	\$0.00	\$0.00
2221 - 2221 ALIMENTOS PARA ANIMALES														
111 - Recursos Fiscales	\$600,000.00	\$650,000.00	\$-450,000.00	\$800,000.00	\$498,275.68	\$301,724.32	\$498,275.68	\$0.00	\$301,724.32	\$498,275.68	\$0.00	\$498,275.68	\$0.00	\$0.00
TOTAL CONCEPTO	\$600,000.00	\$650,000.00	\$-450,000.00	\$800,000.00	\$498,275.68	\$301,724.32	\$498,275.68	\$0.00	\$301,724.32	\$498,275.68	\$0.00	\$498,275.68	\$0.00	\$0.00
2231 - 2231 UTENSILIOS														
111 - Recursos Fiscales	\$0.00	\$2,731.80	\$0.00	\$2,731.80	\$2,731.80	\$0.00	\$2,731.80	\$0.00	\$0.00	\$2,731.80	\$0.00	\$2,731.80	\$0.00	\$0.00
TOTAL CONCEPTO	\$0.00	\$2,731.80	\$0.00	\$2,731.80	\$2,731.80	\$0.00	\$2,731.80	\$0.00	\$0.00	\$2,731.80	\$0.00	\$2,731.80	\$0.00	\$0.00
2421 - 2421 CEMENTO Y PRODUC DE CONCRETO														
111 - Recursos Fiscales	\$1,310,000.00	\$1,194,401.44	\$-942,872.44	\$1,531,589.00	\$1,226,884.40	\$304,704.60	\$1,226,884.40	\$0.00	\$304,704.60	\$1,226,884.40	\$0.00	\$1,226,884.40	\$0.00	\$0.00
TOTAL CONCEPTO	\$1,310,000.00	\$1,194,401.44	\$-942,872.44	\$1,531,589.00	\$1,226,884.40	\$304,704.60	\$1,226,884.40	\$0.00	\$304,704.60	\$1,226,884.40	\$0.00	\$1,226,884.40	\$0.00	\$0.00
2461 - 2461 MATERIAL ELECTRICO														
111 - Recursos Fiscales	\$5,544,000.00	\$5,104,843.42	\$-5,533,699.00	\$5,115,144.42	\$3,441,472.05	\$1,673,672.37	\$3,441,472.05	\$0.00	\$1,673,672.37	\$3,441,472.05	\$0.00	\$3,441,472.05	\$0.00	\$0.00
TOTAL CONCEPTO	\$5,544,000.00	\$5,104,843.42	\$-5,533,699.00	\$5,115,144.42	\$3,441,472.05	\$1,673,672.37	\$3,441,472.05	\$0.00	\$1,673,672.37	\$3,441,472.05	\$0.00	\$3,441,472.05	\$0.00	\$0.00
2462 - 2462 INFRAESTRUCTURA ALUMBRADO MUNICIPA														
161 - Recursos Estatales	\$59,475,787.96	\$10,656,087.16	\$-10,190,455.16	\$59,971,419.96	\$59,971,418.69	\$0.37	\$59,971,418.69	\$0.00	\$0.37	\$59,971,418.69	\$0.00	\$59,971,418.69	\$0.00	\$0.00

MUNICIPIO DE SAN NICOLAS DE LOS GARZA, N.L.
(c) Estado sobre el Ejercicio del Presupuesto por: Ramo o Dependencia / Clasificación Económica / Capítulo del Gasto
Diciembre de 2020
Divisor: Pesos
Tipo de gasto: Todos
Fuente de financiamiento: Todas

Acumulados (CONAC)														
RAMO O DEPENDENCIA	Presupuesto de Egresos Aprobado	Ampliaciones	Reducciones	Presupuesto Vigente	Comprometido	Presupuesto disponible para comprometer 6=(4-5)	Devengado	Compromisos sin devengar 8=(5-7)	Presupuesto vigente sin devengar 9=(4-7)	Ejercido	Devengado sin ejercer	Pagado	Ejercido sin pagar	Cuentas por pagar
TIPO DE GASTO	1	2	3	4	5	6=(4-5)	7	8=(5-7)	9=(4-7)	10	11=(7-10)	12	13=(10-12)	14=(7-12)
CAPÍTULO														
CONCEPTO														
FUENTE DE FINANCIAMIENTO														
TOTAL CONCEPTO	\$59,415,787.06	\$10,656,087.16	\$-10,150,455.16	\$59,971,418.06	\$59,971,418.06	\$0.37	\$59,971,418.06	\$0.00	\$0.37	\$59,971,418.06	\$0.00	\$59,971,418.06	\$0.00	\$0.00
2481 - 2481 TAPICES, PISOS, PERSIANAS Y DEMAS A														
111 - Recursos Fiscales	\$0.00	\$7,772.00	\$0.00	\$7,772.00	\$7,772.00	\$0.00	\$7,772.00	\$0.00	\$0.00	\$7,772.00	\$0.00	\$7,772.00	\$0.00	\$0.00
TOTAL CONCEPTO	\$0.00	\$7,772.00	\$0.00	\$7,772.00	\$7,772.00	\$0.00	\$7,772.00	\$0.00	\$0.00	\$7,772.00	\$0.00	\$7,772.00	\$0.00	\$0.00
2491 - 2491 PINTURAS Y ACCESORIOS														
111 - Recursos Fiscales	\$6,665,616.97	\$8,546,447.23	\$-8,914,222.78	\$6,297,841.42	\$4,118,037.79	\$2,179,803.63	\$4,118,037.79	\$0.00	\$2,179,803.63	\$4,118,037.79	\$0.00	\$4,118,037.79	\$0.00	\$0.00
TOTAL CONCEPTO	\$6,665,616.97	\$8,546,447.23	\$-8,914,222.78	\$6,297,841.42	\$4,118,037.79	\$2,179,803.63	\$4,118,037.79	\$0.00	\$2,179,803.63	\$4,118,037.79	\$0.00	\$4,118,037.79	\$0.00	\$0.00
2492 - 2492 MATERIALES DIVERSOS														
111 - Recursos Fiscales	\$12,949,204.75	\$14,095,789.35	\$-10,502,874.09	\$16,542,020.02	\$12,348,428.44	\$4,193,591.58	\$12,348,428.44	\$0.00	\$4,193,591.58	\$12,348,428.44	\$0.00	\$12,348,428.44	\$0.00	\$0.00
TOTAL CONCEPTO	\$12,949,204.75	\$14,095,789.35	\$-10,502,874.09	\$16,542,020.02	\$12,348,428.44	\$4,193,591.58	\$12,348,428.44	\$0.00	\$4,193,591.58	\$12,348,428.44	\$0.00	\$12,348,428.44	\$0.00	\$0.00
2493 - 2493 MATERIAL BACHEO DE CALLES														
111 - Recursos Fiscales	\$19,216,400.00	\$9,601,804.35	\$-14,552,077.26	\$14,266,127.09	\$11,322,027.19	\$2,944,099.90	\$11,322,027.19	\$0.00	\$2,944,099.90	\$11,322,027.19	\$0.00	\$11,322,027.19	\$0.00	\$0.00
TOTAL CONCEPTO	\$19,216,400.00	\$9,601,804.35	\$-14,552,077.26	\$14,266,127.09	\$11,322,027.19	\$2,944,099.90	\$11,322,027.19	\$0.00	\$2,944,099.90	\$11,322,027.19	\$0.00	\$11,322,027.19	\$0.00	\$0.00
2496 - 2496 MATERIALES DE FERRETERIA														
111 - Recursos Fiscales	\$0.00	\$473,937.84	\$-94,222.00	\$379,715.84	\$255,540.42	\$124,175.42	\$255,540.42	\$0.00	\$124,175.42	\$255,540.42	\$0.00	\$255,540.42	\$0.00	\$0.00
TOTAL CONCEPTO	\$0.00	\$473,937.84	\$-94,222.00	\$379,715.84	\$255,540.42	\$124,175.42	\$255,540.42	\$0.00	\$124,175.42	\$255,540.42	\$0.00	\$255,540.42	\$0.00	\$0.00
2531 - 2531 MEDICAMENTOS														
111 - Recursos Fiscales	\$15,699,362.07	\$19,110,196.13	\$-14,843,627.02	\$19,955,831.18	\$18,840,422.59	\$1,125,508.59	\$18,840,422.59	\$0.00	\$1,125,508.59	\$18,840,422.59	\$0.00	\$18,840,422.59	\$0.00	\$0.00
TOTAL CONCEPTO	\$15,699,362.07	\$19,110,196.13	\$-14,843,627.02	\$19,955,831.18	\$18,840,422.59	\$1,125,508.59	\$18,840,422.59	\$0.00	\$1,125,508.59	\$18,840,422.59	\$0.00	\$18,840,422.59	\$0.00	\$0.00
2532 - 2532 MATERIAL DE CURACION														
111 - Recursos Fiscales	\$4,733,730.83	\$21,984,035.45	\$-11,539,303.09	\$15,178,463.19	\$8,695,364.83	\$6,483,098.36	\$8,695,364.83	\$0.00	\$6,483,098.36	\$8,695,364.83	\$0.00	\$8,695,364.83	\$0.00	\$0.00
TOTAL CONCEPTO	\$4,733,730.83	\$21,984,035.45	\$-11,539,303.09	\$15,178,463.19	\$8,695,364.83	\$6,483,098.36	\$8,695,364.83	\$0.00	\$6,483,098.36	\$8,695,364.83	\$0.00	\$8,695,364.83	\$0.00	\$0.00
2533 - 2533 VACUNAS PARA ANIMALES														
111 - Recursos Fiscales	\$0.00	\$51,441.00	\$0.00	\$51,441.00	\$51,427.95	\$13.05	\$51,427.95	\$0.00	\$13.05	\$51,427.95	\$0.00	\$51,427.95	\$0.00	\$0.00
TOTAL CONCEPTO	\$0.00	\$51,441.00	\$0.00	\$51,441.00	\$51,427.95	\$13.05	\$51,427.95	\$0.00	\$13.05	\$51,427.95	\$0.00	\$51,427.95	\$0.00	\$0.00
2534 - 2534 MEDICAMENTO USO VETERINARIO														
111 - Recursos Fiscales	\$0.00	\$1,479,524.40	\$0.00	\$1,479,524.40	\$1,318,904.40	\$160,620.00	\$1,318,904.40	\$0.00	\$160,620.00	\$1,318,904.40	\$0.00	\$1,318,904.40	\$0.00	\$0.00
TOTAL CONCEPTO	\$0.00	\$1,479,524.40	\$0.00	\$1,479,524.40	\$1,318,904.40	\$160,620.00	\$1,318,904.40	\$0.00	\$160,620.00	\$1,318,904.40	\$0.00	\$1,318,904.40	\$0.00	\$0.00
2551 - 2551 MATERIALES Y SUMINISTROS USO VETERI														
111 - Recursos Fiscales	\$0.00	\$2,289,310.00	\$0.00	\$2,289,310.00	\$1,609,698.54	\$679,611.46	\$1,609,698.54	\$0.00	\$679,611.46	\$1,609,698.54	\$0.00	\$1,609,698.54	\$0.00	\$0.00
TOTAL CONCEPTO	\$0.00	\$2,289,310.00	\$0.00	\$2,289,310.00	\$1,609,698.54	\$679,611.46	\$1,609,698.54	\$0.00	\$679,611.46	\$1,609,698.54	\$0.00	\$1,609,698.54	\$0.00	\$0.00
2591 - 2591 OTROS PRODUCTOS QUIMICOS														
111 - Recursos Fiscales	\$0.00	\$95,273.95	\$0.00	\$95,273.95	\$95,273.95	\$0.00	\$95,273.95	\$0.00	\$0.00	\$95,273.95	\$0.00	\$95,273.95	\$0.00	\$0.00

[c] Estado sobre el Ejercicio del Presupuesto por: Ramo o Dependencia / Clasificación Económica / Capítulo del Gasto

Diciembre de 2020

Divisor: Pesos

Tipo de gasto: Todos

Fuente de financiamiento: Todas

Acumulados (CONAC)														
RAMO O DEPENDENCIA	Presupuesto de Egresos Aprobado	Ampliaciones	Reducciones	Presupuesto Vigente	Comprometido	Presupuesto disponible para comprometer 6=(4-5)	Devengado	Compromisos sin devengar	Presupuesto vigente sin devengar	Ejercido	Devengado sin ejercer	Pagado	Ejercido sin pagar	Cuentas por pagar
TIPO DE GASTO	1	2	3	4	5	6=(4-5)	7	8=(5-7)	9=(4-7)	10	11=(7-10)	12	13=(10-12)	14=(7-12)
CAPÍTULO														
CONCEPTO														
FUENTE DE FINANCIAMIENTO														
TOTAL CONCEPTO	\$0.00	\$95,273.95	\$0.00	\$95,273.95	\$95,273.95	\$0.00	\$95,273.95	\$0.00	\$0.00	\$95,273.95	\$0.00	\$95,273.95	\$0.00	\$0.00
2611 - 2611 GASOLINA														
111 - Recursos Fiscales	\$53,762,195.69	\$14,144,786.14	\$-20,711,877.87	\$47,215,103.96	\$42,298,283.49	\$4,916,820.47	\$42,298,283.49	\$0.00	\$4,916,820.47	\$42,298,283.49	\$0.00	\$42,298,283.49	\$0.00	\$0.00
263 - Recursos Estatales	\$13,943,972.33	\$1,234,462.36	\$-1,384,006.16	\$13,834,378.30	\$11,593,290.14	\$2,241,088.16	\$11,593,290.14	\$0.00	\$2,241,088.16	\$11,593,290.14	\$0.00	\$11,593,290.14	\$0.00	\$0.00
TOTAL CONCEPTO	\$67,706,117.79	\$15,379,248.50	\$-22,095,884.03	\$61,049,482.26	\$53,891,573.63	\$7,157,908.63	\$53,891,573.63	\$0.00	\$7,157,908.63	\$53,891,573.63	\$0.00	\$53,891,573.63	\$0.00	\$0.00
2612 - 2612 DIESEL														
111 - Recursos Fiscales	\$8,870,179.60	\$940,145.00	\$-2,370,507.73	\$7,439,816.87	\$5,443,080.68	\$1,996,736.19	\$5,443,080.68	\$0.00	\$1,996,736.19	\$5,443,080.68	\$0.00	\$5,443,080.68	\$0.00	\$0.00
TOTAL CONCEPTO	\$8,870,179.60	\$940,145.00	\$-2,370,507.73	\$7,439,816.87	\$5,443,080.68	\$1,996,736.19	\$5,443,080.68	\$0.00	\$1,996,736.19	\$5,443,080.68	\$0.00	\$5,443,080.68	\$0.00	\$0.00
2613 - 2613 GAS LP														
111 - Recursos Fiscales	\$800,000.00	\$227,475.69	\$-482,664.81	\$544,810.88	\$69,458.58	\$475,352.30	\$69,458.58	\$0.00	\$475,352.30	\$69,458.58	\$0.00	\$69,458.58	\$0.00	\$0.00
TOTAL CONCEPTO	\$800,000.00	\$227,475.69	\$-482,664.81	\$544,810.88	\$69,458.58	\$475,352.30	\$69,458.58	\$0.00	\$475,352.30	\$69,458.58	\$0.00	\$69,458.58	\$0.00	\$0.00
2614 - 2614 ACEITES Y LUBRICANTES														
111 - Recursos Fiscales	\$0.00	\$83,903.00	\$0.00	\$83,903.00	\$83,966.86	\$36.14	\$83,966.86	\$0.00	\$36.14	\$83,966.86	\$0.00	\$83,966.86	\$0.00	\$0.00
TOTAL CONCEPTO	\$0.00	\$83,903.00	\$0.00	\$83,903.00	\$83,966.86	\$36.14	\$83,966.86	\$0.00	\$36.14	\$83,966.86	\$0.00	\$83,966.86	\$0.00	\$0.00
2711 - 2711 UNIFORMES PERSONAL ADMINISTRATIVO														
111 - Recursos Fiscales	\$3,000,000.00	\$3,100,838.00	\$-2,750,000.00	\$3,350,838.00	\$350,812.09	\$3,000,025.91	\$350,812.09	\$0.00	\$3,000,025.91	\$350,812.09	\$0.00	\$350,812.09	\$0.00	\$0.00
TOTAL CONCEPTO	\$3,000,000.00	\$3,100,838.00	\$-2,750,000.00	\$3,350,838.00	\$350,812.09	\$3,000,025.91	\$350,812.09	\$0.00	\$3,000,025.91	\$350,812.09	\$0.00	\$350,812.09	\$0.00	\$0.00
2712 - 2712 UNIFORMES PERSONAL DE SERVICIO														
111 - Recursos Fiscales	\$6,698,000.00	\$2,837,116.54	\$-5,428,878.93	\$4,106,437.61	\$3,900,597.08	\$205,840.53	\$3,900,597.08	\$0.00	\$205,840.53	\$3,900,597.08	\$0.00	\$3,900,597.08	\$0.00	\$0.00
TOTAL CONCEPTO	\$6,698,000.00	\$2,837,116.54	\$-5,428,878.93	\$4,106,437.61	\$3,900,597.08	\$205,840.53	\$3,900,597.08	\$0.00	\$205,840.53	\$3,900,597.08	\$0.00	\$3,900,597.08	\$0.00	\$0.00
2714 - 2714 FORTASEG														
251 - Recursos Federales	\$0.00	\$4,876,896.13	\$0.00	\$4,876,896.13	\$4,876,896.12	\$0.01	\$4,876,896.12	\$0.00	\$0.01	\$4,876,896.12	\$0.00	\$4,876,896.12	\$0.00	\$0.00
TOTAL CONCEPTO	\$0.00	\$4,876,896.13	\$0.00	\$4,876,896.13	\$4,876,896.12	\$0.01	\$4,876,896.12	\$0.00	\$0.01	\$4,876,896.12	\$0.00	\$4,876,896.12	\$0.00	\$0.00
2721 - 2721 UNIFORMES DE SEGURIDAD PUBLICA Y AC														
164 - Recursos Estatales	\$10,000,000.00	\$11,968,094.72	\$-18,084,551.24	\$3,883,543.48	\$212,505.52	\$3,671,037.96	\$212,505.52	\$0.00	\$3,671,037.96	\$212,505.52	\$0.00	\$212,505.52	\$0.00	\$0.00
TOTAL CONCEPTO	\$10,000,000.00	\$11,968,094.72	\$-18,084,551.24	\$3,883,543.48	\$212,505.52	\$3,671,037.96	\$212,505.52	\$0.00	\$3,671,037.96	\$212,505.52	\$0.00	\$212,505.52	\$0.00	\$0.00
27211 - 27211 UNIFORMES DE SEGURIDAD PUBLICA Y A														
111 - Recursos Fiscales	\$0.00	\$4,074,382.92	\$-4,074,382.92	\$0.00	\$0.00	\$0.00	\$0.00	\$0.00	\$0.00	\$0.00	\$0.00	\$0.00	\$0.00	\$0.00
TOTAL CONCEPTO	\$0.00	\$4,074,382.92	\$-4,074,382.92	\$0.00	\$0.00	\$0.00	\$0.00	\$0.00	\$0.00	\$0.00	\$0.00	\$0.00	\$0.00	\$0.00
27212 - 27212 UNIFORMES DE SEGURIDAD PUBLICA Y A														
111 - Recursos Fiscales	\$0.00	\$1,500,000.00	\$-1,500,000.00	\$0.00	\$0.00	\$0.00	\$0.00	\$0.00	\$0.00	\$0.00	\$0.00	\$0.00	\$0.00	\$0.00
TOTAL CONCEPTO	\$0.00	\$1,500,000.00	\$-1,500,000.00	\$0.00	\$0.00	\$0.00	\$0.00	\$0.00	\$0.00	\$0.00	\$0.00	\$0.00	\$0.00	\$0.00
27213 - 27213 UNIFORMES DE SEGURIDAD PUBLICA Y A														

(c) Estado sobre el Ejercicio del Presupuesto por: Ramo o Dependencia / Clasificación Económica / Capitulo del Gasto

Diciembre de 2020

Divisor: Pesos

Tipo de gasto: Todos

Fuente de financiamiento: Todas

Acumulados (CONAC)														
RAMO O DEPENDENCIA	Presupuesto de Egresos Aprobado	Ampliaciones	Reducciones	Presupuesto Vigente	Comprometido	Presupuesto disponible para comprometer 6=(4-5)	Devengado	Compromisos sin devengar 8=(5-7)	Presupuesto vigente sin devengar 9=(4-7)	Ejercido	Devengado sin ejercer	Pagado	Ejercido sin pagar	Cuentas por pagar
TIPO DE GASTO	1	2	3	4	5	6=(4-5)	7	8=(5-7)	9=(4-7)	10	11=(7-10)	12	13=(10-12)	14=(7-12)
CAPÍTULO														
CONCEPTO														
FUENTE DE FINANCIAMIENTO														
111 - Recursos Fiscales	\$0.00	\$79,693.56	\$-79,693.56	\$0.00	\$0.00	\$0.00	\$0.00	\$0.00	\$0.00	\$0.00	\$0.00	\$0.00	\$0.00	\$0.00
TOTAL CONCEPTO	\$0.00	\$79,693.56	\$-79,693.56	\$0.00	\$0.00	\$0.00	\$0.00	\$0.00	\$0.00	\$0.00	\$0.00	\$0.00	\$0.00	\$0.00
2722 - 2722 UNIFORMES DE PROTECCION CIVIL Y ACC														
111 - Recursos Fiscales	\$0.00	\$1,402,626.71	\$0.00	\$1,402,626.71	\$1,402,622.71	\$4.00	\$1,402,622.71	\$0.00	\$4.00	\$1,402,622.71	\$0.00	\$1,402,622.71	\$0.00	\$0.00
TOTAL CONCEPTO	\$0.00	\$1,402,626.71	\$0.00	\$1,402,626.71	\$1,402,622.71	\$4.00	\$1,402,622.71	\$0.00	\$4.00	\$1,402,622.71	\$0.00	\$1,402,622.71	\$0.00	\$0.00
2731 - 2731 MATERIAL DEPORTIVO														
111 - Recursos Fiscales	\$0.00	\$17,206.80	\$0.00	\$17,206.80	\$17,202.80	\$4.00	\$17,202.80	\$0.00	\$4.00	\$17,202.80	\$0.00	\$17,202.80	\$0.00	\$0.00
TOTAL CONCEPTO	\$0.00	\$17,206.80	\$0.00	\$17,206.80	\$17,202.80	\$4.00	\$17,202.80	\$0.00	\$4.00	\$17,202.80	\$0.00	\$17,202.80	\$0.00	\$0.00
2751 - 2751 BLANCOS Y OTROS PRODUCTOS TEXTILES														
111 - Recursos Fiscales	\$5,112,000.00	\$1,284,438.96	\$-6,332,892.89	\$63,546.07	\$63,544.80	\$1.27	\$63,544.80	\$0.00	\$1.27	\$63,544.80	\$0.00	\$63,544.80	\$0.00	\$0.00
TOTAL CONCEPTO	\$5,112,000.00	\$1,284,438.96	\$-6,332,892.89	\$63,546.07	\$63,544.80	\$1.27	\$63,544.80	\$0.00	\$1.27	\$63,544.80	\$0.00	\$63,544.80	\$0.00	\$0.00
2822 - 2822 FORTASEG														
251 - Recursos Federales	\$0.00	\$7,573,845.81	\$-7,219,345.81	\$354,500.00	\$354,500.00	\$0.00	\$354,500.00	\$0.00	\$0.00	\$354,500.00	\$0.00	\$354,500.00	\$0.00	\$0.00
TOTAL CONCEPTO	\$0.00	\$7,573,845.81	\$-7,219,345.81	\$354,500.00	\$354,500.00	\$0.00	\$354,500.00	\$0.00	\$0.00	\$354,500.00	\$0.00	\$354,500.00	\$0.00	\$0.00
2833 - 2833 FORTASEG														
251 - Recursos Federales	\$0.00	\$1,310,486.66	\$0.00	\$1,310,486.66	\$1,310,486.66	\$0.00	\$1,310,486.66	\$0.00	\$0.00	\$1,310,486.66	\$0.00	\$1,310,486.66	\$0.00	\$0.00
TOTAL CONCEPTO	\$0.00	\$1,310,486.66	\$0.00	\$1,310,486.66	\$1,310,486.66	\$0.00	\$1,310,486.66	\$0.00	\$0.00	\$1,310,486.66	\$0.00	\$1,310,486.66	\$0.00	\$0.00
2911 - 2911 HERRAMIENTAS Y UTILES														
111 - Recursos Fiscales	\$1,500,000.00	\$787,798.13	\$-1,489,062.76	\$818,705.37	\$385,614.70	\$433,090.67	\$385,614.70	\$0.00	\$433,090.67	\$385,614.70	\$0.00	\$385,614.70	\$0.00	\$0.00
TOTAL CONCEPTO	\$1,500,000.00	\$787,798.13	\$-1,489,062.76	\$818,705.37	\$385,614.70	\$433,090.67	\$385,614.70	\$0.00	\$433,090.67	\$385,614.70	\$0.00	\$385,614.70	\$0.00	\$0.00
2931 - 2931 ACCESORIOS EQUIPO MUSICAL Y SONIDO														
111 - Recursos Fiscales	\$0.00	\$24,234.20	\$0.00	\$24,234.20	\$24,234.20	\$15.00	\$24,234.20	\$0.00	\$15.00	\$24,234.20	\$0.00	\$24,234.20	\$0.00	\$0.00
TOTAL CONCEPTO	\$0.00	\$24,234.20	\$0.00	\$24,234.20	\$24,234.20	\$15.00	\$24,234.20	\$0.00	\$15.00	\$24,234.20	\$0.00	\$24,234.20	\$0.00	\$0.00
2941 - 2941 MATERIALES Y SUMINISTROS DE COMPUTO														
111 - Recursos Fiscales	\$1,000,000.00	\$1,578,157.56	\$-676,866.56	\$1,901,291.00	\$1,393,308.60	\$507,982.40	\$1,393,308.60	\$0.00	\$507,982.40	\$1,393,308.60	\$0.00	\$1,393,308.60	\$0.00	\$0.00
TOTAL CONCEPTO	\$1,000,000.00	\$1,578,157.56	\$-676,866.56	\$1,901,291.00	\$1,393,308.60	\$507,982.40	\$1,393,308.60	\$0.00	\$507,982.40	\$1,393,308.60	\$0.00	\$1,393,308.60	\$0.00	\$0.00
2961 - 2961 REFACCIONES														
111 - Recursos Fiscales	\$7,144,744.97	\$11,288,633.70	\$-8,188,241.80	\$12,245,136.87	\$10,482,196.83	\$1,762,940.04	\$10,482,196.83	\$0.00	\$1,762,940.04	\$10,482,196.83	\$0.00	\$10,482,196.83	\$0.00	\$0.00
TOTAL CONCEPTO	\$7,144,744.97	\$11,288,633.70	\$-8,188,241.80	\$12,245,136.87	\$10,482,196.83	\$1,762,940.04	\$10,482,196.83	\$0.00	\$1,762,940.04	\$10,482,196.83	\$0.00	\$10,482,196.83	\$0.00	\$0.00
2962 - 2962 LLANTAS Y CAMARAS														
111 - Recursos Fiscales	\$6,811,677.00	\$3,419,286.49	\$-4,873,245.62	\$5,357,717.87	\$2,910,281.60	\$2,447,436.27	\$2,910,279.56	\$2.04	\$2,447,436.31	\$2,910,279.56	\$0.00	\$2,910,279.56	\$0.00	\$0.00
TOTAL CONCEPTO	\$6,811,677.00	\$3,419,286.49	\$-4,873,245.62	\$5,357,717.87	\$2,910,281.60	\$2,447,436.27	\$2,910,279.56	\$2.04	\$2,447,436.31	\$2,910,279.56	\$0.00	\$2,910,279.56	\$0.00	\$0.00
2963 - 2963 EQUIPO Y ACCESORIOS														

(c) Estado sobre el Ejercicio del Presupuesto por: Ramo o Dependencia / Clasificación Económica / Capítulo del Gasto

Diciembre de 2020

Divisor: Pesos

Tipo de gasto: Todos

Fuente de financiamiento: Todas

Acumulados (CONAC)														
RAMO O DEPENDENCIA	Presupuesto de Egresos Aprobado	Ampliaciones	Reducciones	Presupuesto Vigente	Comprometido	Presupuesto disponible para comprometer 6=(4-5)	Devengado	Compromisos sin devengar	Presupuesto vigente sin devengar	Ejercido	Devengado sin ejercer	Pagado	Ejercido sin pagar	Cuentas por pagar
TIPO DE GASTO	1	2	3	4	5	6=(4-5)	7	8=(5-7)	9=(4-7)	10	11=(7-10)	12	13=(10-12)	14=(7-12)
CAPÍTULO														
CONCEPTO														
FUENTE DE FINANCIAMIENTO														
111 - Recursos Fiscales	\$0.00	\$2,384,044.48	\$0.00	\$2,384,044.48	\$2,383,500.90	\$543.58	\$2,383,500.90	\$0.00	\$543.58	\$2,383,500.90	\$0.00	\$2,383,500.90	\$0.00	\$0.00
TOTAL CONCEPTO	\$0.00	\$2,384,044.48	\$0.00	\$2,384,044.48	\$2,383,500.90	\$543.58	\$2,383,500.90	\$0.00	\$543.58	\$2,383,500.90	\$0.00	\$2,383,500.90	\$0.00	\$0.00
TOTAL CAPÍTULO	\$255,107,296.89	\$186,697,653.17	\$-170,948,024.19	\$270,856,845.87	\$227,791,676.91	\$43,075,208.96	\$227,791,674.87	\$3.04	\$43,075,211.00	\$227,791,674.87	\$0.00	\$227,791,674.87	\$0.00	\$0.00
3000 - SERVICIOS GENERALES														
3111 - 3111 ENERGIA ELECTRICA														
111 - Recursos Fiscales	\$22,218,072.00	\$9,343,912.67	\$-13,793,284.07	\$17,768,720.60	\$16,287,471.91	\$1,481,248.69	\$16,287,471.91	\$0.00	\$1,481,248.69	\$16,287,471.91	\$0.00	\$16,287,471.91	\$0.00	\$0.00
262 - Recursos Estatales	\$67,012.00	\$0.00	\$-2,560.00	\$64,452.00	\$67,089.00	\$17,362.40	\$67,089.00	\$0.00	\$17,362.40	\$67,089.00	\$0.00	\$67,089.00	\$0.00	\$0.00
TOTAL CONCEPTO	\$22,305,084.00	\$9,343,912.67	\$-13,795,824.07	\$17,833,172.60	\$16,354,561.51	\$1,498,611.09	\$16,354,561.51	\$0.00	\$1,498,611.09	\$16,354,561.51	\$0.00	\$16,354,561.51	\$0.00	\$0.00
3112 - 3112 ENERGIA ELECTRICA ESTATAL														
111 - Recursos Fiscales	\$10,977,337.00	\$4,818,310.64	\$-10,911,612.12	\$4,884,035.52	\$4,884,035.52	\$0.00	\$4,884,035.52	\$0.00	\$0.00	\$4,884,035.52	\$0.00	\$4,884,035.52	\$0.00	\$0.00
TOTAL CONCEPTO	\$10,977,337.00	\$4,818,310.64	\$-10,911,612.12	\$4,884,035.52	\$4,884,035.52	\$0.00	\$4,884,035.52	\$0.00	\$0.00	\$4,884,035.52	\$0.00	\$4,884,035.52	\$0.00	\$0.00
3113 - 3113 ENERGIA ELECTRICA FEDERAL														
251 - Recursos Federales	\$58,744,786.96	\$48,953,989.12	\$-48,953,989.12	\$58,744,786.96	\$48,342,166.00	\$10,402,620.96	\$48,342,166.00	\$0.00	\$10,402,620.96	\$48,342,166.00	\$0.00	\$48,342,166.00	\$0.00	\$0.00
TOTAL CONCEPTO	\$58,744,786.96	\$48,953,989.12	\$-48,953,989.12	\$58,744,786.96	\$48,342,166.00	\$10,402,620.96	\$48,342,166.00	\$0.00	\$10,402,620.96	\$48,342,166.00	\$0.00	\$48,342,166.00	\$0.00	\$0.00
3114 - 3114 ENERGIA ELECTRICA														
111 - Recursos Fiscales	\$0.00	\$7,593,727.66	\$-7,593,727.54	\$0.12	\$0.00	\$0.12	\$0.00	\$0.00	\$0.12	\$0.00	\$0.00	\$0.00	\$0.00	\$0.00
TOTAL CONCEPTO	\$0.00	\$7,593,727.66	\$-7,593,727.54	\$0.12	\$0.00	\$0.12	\$0.00	\$0.00	\$0.12	\$0.00	\$0.00	\$0.00	\$0.00	\$0.00
3121 - 3121 GAS														
111 - Recursos Fiscales	\$619,848.00	\$129,079.00	\$-106,219.00	\$642,708.00	\$533,508.00	\$109,200.00	\$533,508.00	\$0.00	\$109,200.00	\$533,508.00	\$0.00	\$533,508.00	\$0.00	\$0.00
TOTAL CONCEPTO	\$619,848.00	\$129,079.00	\$-106,219.00	\$642,708.00	\$533,508.00	\$109,200.00	\$533,508.00	\$0.00	\$109,200.00	\$533,508.00	\$0.00	\$533,508.00	\$0.00	\$0.00
3131 - 3131 AGUA Y DRENAJE														
111 - Recursos Fiscales	\$5,300,628.00	\$1,816,369.00	\$-2,137,329.71	\$4,979,667.29	\$4,175,993.00	\$803,674.29	\$4,175,993.00	\$0.00	\$803,674.29	\$4,175,993.00	\$0.00	\$4,175,993.00	\$0.00	\$0.00
TOTAL CONCEPTO	\$5,300,628.00	\$1,816,369.00	\$-2,137,329.71	\$4,979,667.29	\$4,175,993.00	\$803,674.29	\$4,175,993.00	\$0.00	\$803,674.29	\$4,175,993.00	\$0.00	\$4,175,993.00	\$0.00	\$0.00
3141 - 3141 TELEFONOS														
111 - Recursos Fiscales	\$7,779,652.88	\$1,741,918.00	\$-1,696,468.20	\$7,825,102.68	\$7,044,576.16	\$780,526.52	\$7,044,576.16	\$0.00	\$780,526.52	\$7,044,576.16	\$0.00	\$7,044,576.16	\$0.00	\$0.00
TOTAL CONCEPTO	\$7,779,652.88	\$1,741,918.00	\$-1,696,468.20	\$7,825,102.68	\$7,044,576.16	\$780,526.52	\$7,044,576.16	\$0.00	\$780,526.52	\$7,044,576.16	\$0.00	\$7,044,576.16	\$0.00	\$0.00
3151 - 3151 TELEFONOS CELULARES														
111 - Recursos Fiscales	\$1,596,000.00	\$530,714.00	\$-395,373.36	\$1,731,340.64	\$1,490,628.99	\$240,711.65	\$1,490,628.99	\$0.00	\$240,711.65	\$1,490,628.99	\$0.00	\$1,490,628.99	\$0.00	\$0.00
TOTAL CONCEPTO	\$1,596,000.00	\$530,714.00	\$-395,373.36	\$1,731,340.64	\$1,490,628.99	\$240,711.65	\$1,490,628.99	\$0.00	\$240,711.65	\$1,490,628.99	\$0.00	\$1,490,628.99	\$0.00	\$0.00
3161 - 3161 SER.TELECOMUNICACIONES Y SATE GPS														
111 - Recursos Fiscales	\$33,400.00	\$1,841,704.00	\$-180,566.60	\$1,814,737.40	\$1,812,129.62	\$2,607.78	\$1,812,129.62	\$0.00	\$2,607.78	\$1,812,129.62	\$0.00	\$1,812,129.62	\$0.00	\$0.00
TOTAL CONCEPTO	\$33,400.00	\$1,841,704.00	\$-180,566.60	\$1,814,737.40	\$1,812,129.62	\$2,607.78	\$1,812,129.62	\$0.00	\$2,607.78	\$1,812,129.62	\$0.00	\$1,812,129.62	\$0.00	\$0.00
3163 - 3163 SERVICIO DE MONITOREO Y ALARMAS														

(c) Estado sobre el Ejercicio del Presupuesto por: Ramo o Dependencia / Clasificación Económica / Capítulo del Gasto

Diciembre de 2020

Divisor: Pesos

Tipo de gasto: Todos

Fuente de financiamiento: Todas

Acumulados (CONAC)

RAMO O DEPENDENCIA	Presupuesto de Egresos Aprobado	Ampliaciones	Reducciones	Presupuesto Vigente	Comprometido	Presupuesto disponible para comprometer 6=(4-5)	Devengado	Compromisos sin devengar 8=(5-7)	Presupuesto vigente sin devengar 9=(4-7)	Ejercido	Devengado sin ejercer	Pagado	Ejercido sin pagar	Cuentas por pagar
TIPO DE GASTO	1	2	3	4	5	6=(4-5)	7	8=(5-7)	9=(4-7)	10	11=(7-10)	12	13=(10-12)	14=(7-12)
CAPITULO														
CONCEPTO														
FUENTE DE FINANCIAMIENTO														
111 - Recursos Fiscales	\$14,400.00	\$3.00	\$-4,800.00	\$9,603.00	\$1,202.20	\$8,400.80	\$1,202.20	\$0.00	\$8,400.80	\$1,202.20	\$0.00	\$1,202.20	\$0.00	\$0.00
TOTAL CONCEPTO	\$14,400.00	\$3.00	\$-4,800.00	\$9,603.00	\$1,202.20	\$8,400.80	\$1,202.20	\$0.00	\$8,400.80	\$1,202.20	\$0.00	\$1,202.20	\$0.00	\$0.00
3171 - 3171 SERVICIO DE ACCESO A INTERNET,REDES														
111 - Recursos Fiscales	\$0.00	\$77,290.00	\$0.00	\$77,290.00	\$77,290.00	\$10.00	\$77,290.00	\$0.00	\$10.00	\$77,290.00	\$0.00	\$77,290.00	\$0.00	\$0.00
TOTAL CONCEPTO	\$0.00	\$77,290.00	\$0.00	\$77,290.00	\$77,290.00	\$10.00	\$77,290.00	\$0.00	\$10.00	\$77,290.00	\$0.00	\$77,290.00	\$0.00	\$0.00
3181 - 3181 CORREOS, TELEGRAFOS Y MENSAJERIA														
111 - Recursos Fiscales	\$0.00	\$12,878.60	\$0.00	\$12,878.60	\$12,476.77	\$401.83	\$12,476.77	\$0.00	\$401.83	\$12,476.77	\$0.00	\$12,476.77	\$0.00	\$0.00
TOTAL CONCEPTO	\$0.00	\$12,878.60	\$0.00	\$12,878.60	\$12,476.77	\$401.83	\$12,476.77	\$0.00	\$401.83	\$12,476.77	\$0.00	\$12,476.77	\$0.00	\$0.00
3191 - 3191 SERVICIOS DE RASTREO SATELITAL, TEL														
111 - Recursos Fiscales	\$0.00	\$328,791.40	\$-59,414.00	\$269,377.40	\$201,376.00	\$68,001.40	\$201,376.00	\$0.00	\$68,001.40	\$201,376.00	\$0.00	\$201,376.00	\$0.00	\$0.00
TOTAL CONCEPTO	\$0.00	\$328,791.40	\$-59,414.00	\$269,377.40	\$201,376.00	\$68,001.40	\$201,376.00	\$0.00	\$68,001.40	\$201,376.00	\$0.00	\$201,376.00	\$0.00	\$0.00
3220 - ARRENDAMIENTO DE EDIFICIOS														
111 - Recursos Fiscales	\$0.00	\$0.00	\$0.00	\$0.00	\$0.00	\$0.00	\$0.00	\$0.00	\$0.00	\$0.00	\$0.00	\$0.00	\$0.00	\$0.00
TOTAL CONCEPTO	\$0.00	\$0.00	\$0.00	\$0.00	\$0.00	\$0.00	\$0.00	\$0.00	\$0.00	\$0.00	\$0.00	\$0.00	\$0.00	\$0.00
3221 - 3221 ARRENDAMIENTO DE INMUEBLES														
111 - Recursos Fiscales	\$3,476,191.08	\$12,069,615.18	\$-4,842,969.74	\$10,722,836.53	\$10,437,724.20	\$285,112.33	\$10,437,724.20	\$0.00	\$285,112.33	\$10,437,724.20	\$0.00	\$10,437,724.20	\$0.00	\$0.00
TOTAL CONCEPTO	\$3,476,191.08	\$12,069,615.18	\$-4,842,969.74	\$10,722,836.53	\$10,437,724.20	\$285,112.33	\$10,437,724.20	\$0.00	\$285,112.33	\$10,437,724.20	\$0.00	\$10,437,724.20	\$0.00	\$0.00
3231 - 3231 ARRENDAMIENTO DE MAQUINAS COPIADORA														
111 - Recursos Fiscales	\$1,896,249.85	\$1,519,429.77	\$-1,438,765.77	\$1,976,913.85	\$1,543,707.30	\$433,206.55	\$1,543,707.30	\$0.00	\$433,206.55	\$1,543,707.30	\$0.00	\$1,543,707.30	\$0.00	\$0.00
TOTAL CONCEPTO	\$1,896,249.85	\$1,519,429.77	\$-1,438,765.77	\$1,976,913.85	\$1,543,707.30	\$433,206.55	\$1,543,707.30	\$0.00	\$433,206.55	\$1,543,707.30	\$0.00	\$1,543,707.30	\$0.00	\$0.00
3233 - 3233 ARRENDAMIENTO DE MOBILIARIO EDUCATI														
111 - Recursos Fiscales	\$0.00	\$1,400,000.00	\$0.00	\$1,400,000.00	\$1,146,312.00	\$253,688.00	\$1,146,312.00	\$0.00	\$253,688.00	\$1,146,312.00	\$0.00	\$1,146,312.00	\$0.00	\$0.00
TOTAL CONCEPTO	\$0.00	\$1,400,000.00	\$0.00	\$1,400,000.00	\$1,146,312.00	\$253,688.00	\$1,146,312.00	\$0.00	\$253,688.00	\$1,146,312.00	\$0.00	\$1,146,312.00	\$0.00	\$0.00
3251 - 3251 ARRENDA. DE EQ. DE TRANSPORTE														
161 - Recursos Estatales	\$38,679,150.93	\$28,027,959.97	\$-29,425,661.38	\$30,281,449.52	\$30,058,420.15	\$223,029.37	\$30,058,420.15	\$0.00	\$223,029.37	\$30,058,420.15	\$0.00	\$30,058,420.15	\$0.01	\$0.01
TOTAL CONCEPTO	\$38,679,150.93	\$28,027,959.97	\$-29,425,661.38	\$30,281,449.52	\$30,058,420.15	\$223,029.37	\$30,058,420.15	\$0.00	\$223,029.37	\$30,058,420.15	\$0.00	\$30,058,420.15	\$0.01	\$0.01
3291 - 3291 ARRENDA. DE EQ. DE COMUNICACION														
111 - Recursos Fiscales	\$269,491.20	\$367,488.00	\$-269,484.00	\$367,495.20	\$367,488.00	\$7.20	\$367,488.00	\$0.00	\$7.20	\$367,488.00	\$0.00	\$367,488.00	\$0.00	\$0.00
TOTAL CONCEPTO	\$269,491.20	\$367,488.00	\$-269,484.00	\$367,495.20	\$367,488.00	\$7.20	\$367,488.00	\$0.00	\$7.20	\$367,488.00	\$0.00	\$367,488.00	\$0.00	\$0.00
3292 - 3292 ARRENDAMIENTO DE OTROS EQUIPOS														
111 - Recursos Fiscales	\$0.00	\$53,102.00	\$0.00	\$53,102.00	\$53,096.60	\$5.40	\$53,096.60	\$0.00	\$5.40	\$53,096.60	\$0.00	\$53,096.60	\$0.00	\$0.00
TOTAL CONCEPTO	\$0.00	\$53,102.00	\$0.00	\$53,102.00	\$53,096.60	\$5.40	\$53,096.60	\$0.00	\$5.40	\$53,096.60	\$0.00	\$53,096.60	\$0.00	\$0.00
3293 - 3293 ARRENDAMIENTO DE EQUIPO DE SONIDO														

(c) Estado sobre el Ejercicio del Presupuesto por: Ramo o Dependencia / Clasificación Económica / Capitulo del Gasto

Diciembre de 2020

Divisor: Pesos

Tipo de gasto: Todos

Fuente de financiamiento: Todas

Acumulados (CONAC)

RAMO O DEPENDENCIA	Presupuesto de Egresos Aprobado	Ampliaciones	Reducciones	Presupuesto Vigente	Comprometido	Presupuesto disponible para comprometer 6=(4-5)	Devengado	Compromisos sin devengar	Presupuesto vigente sin devengar	Ejercido	Devengado sin ejercer	Pagado	Ejercido sin pagar	Cuentas por pagar
TIPO DE GASTO	1	2	3	4	5	6=(4-5)	7	8=(5-7)	9=(4-7)	10	11=(7-10)	12	13=(10-12)	14=(7-12)
CAPÍTULO														
CONCEPTO														
FUENTE DE FINANCIAMIENTO														
111 - Recursos Fiscales	\$0.00	\$75,394.20	\$0.00	\$75,394.20	\$75,394.20	\$0.00	\$75,394.20	\$0.00	\$0.00	\$75,394.20	\$0.00	\$75,394.20	\$0.00	\$0.00
TOTAL CONCEPTO	\$0.00	\$75,394.20	\$0.00	\$75,394.20	\$75,394.20	\$0.00	\$75,394.20	\$0.00	\$0.00	\$75,394.20	\$0.00	\$75,394.20	\$0.00	\$0.00
3294 - 3294 ARRENDAMIENTO DE MOBILIARIO Y EQUIP														
111 - Recursos Fiscales	\$0.00	\$4,921,135.65	\$-2,570,857.53	\$2,350,278.12	\$2,304,792.47	\$45,485.65	\$2,304,792.47	\$0.00	\$45,485.65	\$2,304,792.47	\$0.00	\$2,304,792.47	\$0.00	\$0.00
TOTAL CONCEPTO	\$0.00	\$4,921,135.65	\$-2,570,857.53	\$2,350,278.12	\$2,304,792.47	\$45,485.65	\$2,304,792.47	\$0.00	\$45,485.65	\$2,304,792.47	\$0.00	\$2,304,792.47	\$0.00	\$0.00
3311 - 3311 HONORARIOS AUDITORES EXTERNOS														
111 - Recursos Fiscales	\$1,508,000.00	\$1,620,129.00	\$-1,625,000.00	\$1,495,129.00	\$1,398,960.00	\$96,169.00	\$1,398,960.00	\$0.00	\$96,169.00	\$1,398,960.00	\$0.00	\$1,398,960.00	\$0.00	\$0.00
TOTAL CONCEPTO	\$1,508,000.00	\$1,620,129.00	\$-1,625,000.00	\$1,495,129.00	\$1,398,960.00	\$96,169.00	\$1,398,960.00	\$0.00	\$96,169.00	\$1,398,960.00	\$0.00	\$1,398,960.00	\$0.00	\$0.00
3312 - 3312 HONORARIOS A PROFESIONISTAS														
111 - Recursos Fiscales	\$0.00	\$4,702,289.12	\$-1,276,402.44	\$3,425,886.68	\$3,400,402.99	\$25,483.69	\$3,400,402.99	\$0.00	\$25,483.69	\$3,400,402.99	\$0.00	\$3,400,402.99	\$0.00	\$0.00
TOTAL CONCEPTO	\$0.00	\$4,702,289.12	\$-1,276,402.44	\$3,425,886.68	\$3,400,402.99	\$25,483.69	\$3,400,402.99	\$0.00	\$25,483.69	\$3,400,402.99	\$0.00	\$3,400,402.99	\$0.00	\$0.00
3313 - 3313 SERVICIOS DE AVALUO DE BIENES E INM														
111 - Recursos Fiscales	\$0.00	\$1,612,529.00	\$-600,000.00	\$1,012,529.00	\$736,567.52	\$275,961.48	\$736,567.52	\$0.00	\$275,961.48	\$736,567.52	\$0.00	\$736,567.52	\$0.00	\$0.00
TOTAL CONCEPTO	\$0.00	\$1,612,529.00	\$-600,000.00	\$1,012,529.00	\$736,567.52	\$275,961.48	\$736,567.52	\$0.00	\$275,961.48	\$736,567.52	\$0.00	\$736,567.52	\$0.00	\$0.00
3314 - 3314 HONORARIOS POR SERVICIOS LEGALES														
111 - Recursos Fiscales	\$0.00	\$1,183,200.00	\$0.00	\$1,183,200.00	\$1,183,200.00	\$0.00	\$1,183,200.00	\$0.00	\$0.00	\$1,183,200.00	\$0.00	\$1,183,200.00	\$0.00	\$0.00
TOTAL CONCEPTO	\$0.00	\$1,183,200.00	\$0.00	\$1,183,200.00	\$1,183,200.00	\$0.00	\$1,183,200.00	\$0.00	\$0.00	\$1,183,200.00	\$0.00	\$1,183,200.00	\$0.00	\$0.00
3321 - 3321 ESTUDIOS Y PROYECTOS														
111 - Recursos Fiscales	\$8,000,000.00	\$32,552,546.16	\$-15,769,833.20	\$24,782,712.96	\$24,297,133.51	\$485,579.45	\$24,297,133.51	\$0.00	\$485,579.45	\$24,297,133.51	\$0.00	\$24,297,133.51	\$0.00	\$0.00
TOTAL CONCEPTO	\$8,000,000.00	\$32,552,546.16	\$-15,769,833.20	\$24,782,712.96	\$24,297,133.51	\$485,579.45	\$24,297,133.51	\$0.00	\$485,579.45	\$24,297,133.51	\$0.00	\$24,297,133.51	\$0.00	\$0.00
3331 - 3331 SERVICIOS DE CONSULTORIA ADMINISTRA														
111 - Recursos Fiscales	\$36,240,616.84	\$36,912,004.63	\$-39,197,789.84	\$36,964,831.63	\$35,893,468.04	\$61,363.59	\$35,893,468.04	\$0.00	\$61,363.59	\$35,893,468.04	\$0.00	\$35,893,468.04	\$0.00	\$0.00
TOTAL CONCEPTO	\$36,240,616.84	\$36,912,004.63	\$-39,197,789.84	\$36,964,831.63	\$35,893,468.04	\$61,363.59	\$35,893,468.04	\$0.00	\$61,363.59	\$35,893,468.04	\$0.00	\$35,893,468.04	\$0.00	\$0.00
3341 - 3341 CAPACI. Y ADIESTRAMIENTO														
111 - Recursos Fiscales	\$3,000,000.00	\$6,459,445.27	\$-5,262,160.89	\$4,197,284.38	\$2,632,042.54	\$1,565,241.84	\$2,632,042.54	\$0.00	\$1,565,241.84	\$2,632,042.54	\$0.00	\$2,632,042.54	\$0.00	\$0.00
TOTAL CONCEPTO	\$3,000,000.00	\$6,459,445.27	\$-5,262,160.89	\$4,197,284.38	\$2,632,042.54	\$1,565,241.84	\$2,632,042.54	\$0.00	\$1,565,241.84	\$2,632,042.54	\$0.00	\$2,632,042.54	\$0.00	\$0.00
3347 - 3347 FORTASEG														
251 - Recursos Federales	\$0.00	\$2,435,000.00	\$0.00	\$2,435,000.00	\$2,435,000.00	\$0.00	\$2,435,000.00	\$0.00	\$0.00	\$2,435,000.00	\$0.00	\$2,435,000.00	\$0.00	\$0.00
TOTAL CONCEPTO	\$0.00	\$2,435,000.00	\$0.00	\$2,435,000.00	\$2,435,000.00	\$0.00	\$2,435,000.00	\$0.00	\$0.00	\$2,435,000.00	\$0.00	\$2,435,000.00	\$0.00	\$0.00
3363 - 3363 SERVICIOS Y EXPEDICION DE PASAPORTE														
111 - Recursos Fiscales	\$744,000.00	\$0.00	\$-42,000.00	\$682,000.00	\$558,694.21	\$123,305.79	\$558,694.21	\$0.00	\$123,305.79	\$558,694.21	\$0.00	\$558,694.21	\$0.00	\$0.00
TOTAL CONCEPTO	\$744,000.00	\$0.00	\$-42,000.00	\$682,000.00	\$558,694.21	\$123,305.79	\$558,694.21	\$0.00	\$123,305.79	\$558,694.21	\$0.00	\$558,694.21	\$0.00	\$0.00
3364 - 3364 SERVICIOS DE DIGITALIZACION														

(c) Estado sobre el Ejercicio del Presupuesto por: Ramo o Dependencia / Clasificación Económica / Capítulo del Gasto

Diciembre de 2020

Divisor: Pesos

Tipo de gasto: Todos

Fuente de financiamiento: Todas

Acumulados (CONAC)

RAMO O DEPENDENCIA	Presupuesto de Egresos Aprobado	Ampliaciones	Reducciones	Presupuesto Vigente	Comprometido	Presupuesto disponible para comprometer 6=(4-5)	Devengado	Compromisos sin devengar	Presupuesto vigente sin devengar	Ejercido	Devengado sin ejercer	Pagado	Ejercido sin pagar	Cuentas por pagar
TIPO DE GASTO	1	2	3	4	5	6=(4-5)	7	8=(5-7)	9=(4-7)	10	11=(7-10)	12	13=(10-12)	14=(7-12)
CAPÍTULO														
CONCEPTO														
FUENTE DE FINANCIAMIENTO														
111 - Recursos Fiscales	\$0.00	\$200,000.00	\$0.00	\$200,000.00	\$55,850.51	\$144,149.49	\$55,850.51	\$0.00	\$144,149.49	\$55,850.51	\$0.00	\$55,850.51	\$0.00	\$0.00
TOTAL CONCEPTO	\$0.00	\$200,000.00	\$0.00	\$200,000.00	\$55,850.51	\$144,149.49	\$55,850.51	\$0.00	\$144,149.49	\$55,850.51	\$0.00	\$55,850.51	\$0.00	\$0.00
3365 - 3365 SERVICIO DE PUBLICACIONES														
111 - Recursos Fiscales	\$0.00	\$8,400.00	\$0.00	\$8,400.00	\$8,400.00	\$0.00	\$8,400.00	\$0.00	\$0.00	\$8,400.00	\$0.00	\$8,400.00	\$0.00	\$0.00
TOTAL CONCEPTO	\$0.00	\$8,400.00	\$0.00	\$8,400.00	\$8,400.00	\$0.00	\$8,400.00	\$0.00	\$0.00	\$8,400.00	\$0.00	\$8,400.00	\$0.00	\$0.00
3373 - 3373 SERVICIOS DE SEGURIDAD PRIVADA														
111 - Recursos Fiscales	\$0.00	\$1,450,000.00	\$0.00	\$1,450,000.00	\$1,381,605.92	\$68,394.08	\$1,381,605.92	\$0.00	\$68,394.08	\$1,381,605.92	\$0.00	\$1,381,605.92	\$0.00	\$0.00
TOTAL CONCEPTO	\$0.00	\$1,450,000.00	\$0.00	\$1,450,000.00	\$1,381,605.92	\$68,394.08	\$1,381,605.92	\$0.00	\$68,394.08	\$1,381,605.92	\$0.00	\$1,381,605.92	\$0.00	\$0.00
3391 - 3391 SER. MEDICOS Y HOSPITALARIOS														
111 - Recursos Fiscales	\$26,565,802.61	\$38,091,370.47	\$-20,136,103.61	\$44,521,069.47	\$44,419,932.28	\$101,137.19	\$44,419,932.28	\$0.00	\$101,137.19	\$44,419,932.28	\$0.00	\$44,419,932.28	\$0.00	\$0.00
TOTAL CONCEPTO	\$26,565,802.61	\$38,091,370.47	\$-20,136,103.61	\$44,521,069.47	\$44,419,932.28	\$101,137.19	\$44,419,932.28	\$0.00	\$101,137.19	\$44,419,932.28	\$0.00	\$44,419,932.28	\$0.00	\$0.00
33911 - 33911 FORTASEG														
251 - Recursos Federales	\$0.00	\$1,136,484.00	\$0.00	\$1,136,484.00	\$1,136,484.00	\$0.00	\$1,136,484.00	\$0.00	\$0.00	\$1,136,484.00	\$0.00	\$1,136,484.00	\$0.00	\$0.00
TOTAL CONCEPTO	\$0.00	\$1,136,484.00	\$0.00	\$1,136,484.00	\$1,136,484.00	\$0.00	\$1,136,484.00	\$0.00	\$0.00	\$1,136,484.00	\$0.00	\$1,136,484.00	\$0.00	\$0.00
33912 - 33912 ESTUDIOS DE RAYOS " X "														
111 - Recursos Fiscales	\$1,475,708.66	\$1,137,322.10	\$-1,098,403.10	\$1,514,627.66	\$980,239.29	\$534,388.37	\$980,239.29	\$0.00	\$534,388.37	\$980,239.29	\$0.00	\$980,239.29	\$0.00	\$0.00
TOTAL CONCEPTO	\$1,475,708.66	\$1,137,322.10	\$-1,098,403.10	\$1,514,627.66	\$980,239.29	\$534,388.37	\$980,239.29	\$0.00	\$534,388.37	\$980,239.29	\$0.00	\$980,239.29	\$0.00	\$0.00
33914 - 33914 SERVICIOS DE OPTOMETRIA														
111 - Recursos Fiscales	\$0.00	\$59,058.20	\$0.00	\$59,058.20	\$59,055.84	\$2.36	\$59,055.84	\$0.00	\$2.36	\$59,055.84	\$0.00	\$59,055.84	\$0.00	\$0.00
TOTAL CONCEPTO	\$0.00	\$59,058.20	\$0.00	\$59,058.20	\$59,055.84	\$2.36	\$59,055.84	\$0.00	\$2.36	\$59,055.84	\$0.00	\$59,055.84	\$0.00	\$0.00
3393 - 3393 ESTUDIOS DE LABORATORIO														
111 - Recursos Fiscales	\$3,531,592.38	\$15,764,986.81	\$-8,397,007.38	\$10,869,571.83	\$10,863,526.33	\$16,045.50	\$10,863,526.33	\$0.00	\$16,045.50	\$10,863,526.33	\$0.00	\$10,863,526.33	\$0.00	\$0.00
TOTAL CONCEPTO	\$3,531,592.38	\$15,764,986.81	\$-8,397,007.38	\$10,869,571.83	\$10,863,526.33	\$16,045.50	\$10,863,526.33	\$0.00	\$16,045.50	\$10,863,526.33	\$0.00	\$10,863,526.33	\$0.00	\$0.00
3421 - 3421 SERVICIOS DE COBRANZA														
111 - Recursos Fiscales	\$0.00	\$24,007.30	\$0.00	\$24,007.30	\$24,007.30	\$0.00	\$24,007.30	\$0.00	\$0.00	\$24,007.30	\$0.00	\$24,007.30	\$0.00	\$0.00
TOTAL CONCEPTO	\$0.00	\$24,007.30	\$0.00	\$24,007.30	\$24,007.30	\$0.00	\$24,007.30	\$0.00	\$0.00	\$24,007.30	\$0.00	\$24,007.30	\$0.00	\$0.00
3431 - 3431 SERVICIOS DE RECAUDACION														
111 - Recursos Fiscales	\$0,000,000.00	\$11,530,860.17	\$-7,275,084.98	\$13,255,775.21	\$12,207,198.07	\$1,048,577.14	\$12,207,198.07	\$0.00	\$1,048,577.14	\$12,207,198.07	\$0.00	\$12,207,198.07	\$0.00	\$0.00
TOTAL CONCEPTO	\$0,000,000.00	\$11,530,860.17	\$-7,275,084.98	\$13,255,775.21	\$12,207,198.07	\$1,048,577.14	\$12,207,198.07	\$0.00	\$1,048,577.14	\$12,207,198.07	\$0.00	\$12,207,198.07	\$0.00	\$0.00
3451 - 3451 SEGUROS DE VEHICULOS														
111 - Recursos Fiscales	\$21,005,700.16	\$6,514,631.31	\$-1,075,473.06	\$26,444,858.41	\$25,190,407.88	\$1,294,450.53	\$25,190,407.88	\$0.00	\$1,294,450.53	\$25,190,407.88	\$0.00	\$25,190,407.88	\$0.00	\$0.00
TOTAL CONCEPTO	\$21,005,700.16	\$6,514,631.31	\$-1,075,473.06	\$26,444,858.41	\$25,190,407.88	\$1,294,450.53	\$25,190,407.88	\$0.00	\$1,294,450.53	\$25,190,407.88	\$0.00	\$25,190,407.88	\$0.00	\$0.00
3452 - 3452 SEGURO DE EDIFICIO														

MUNICIPIO DE SAN NICOLAS DE LOS GARZA, N.L.

(c) Estado sobre el Ejercicio del Presupuesto por: Ramo o Dependencia / Clasificación Económica / Capítulo del Gasto

Diciembre de 2020

Divisor: Pesos

Tipo de gasto: Todos

Fuente de financiamiento: Todas

RAMO O DEPENDENCIA TIPO DE GASTO CAPITULO CONCEPTO FUENTE DE FINANCIAMIENTO	Acumulados (CONAC)													
	Presupuesto de Egresos Aprobado	Ampliaciones	Reducciones	Presupuesto Vigente	Comprometido	Presupuesto disponible para comprometer 6=(4-5)	Devengado	Compromisos sin devengar	Presupuesto vigente sin devengar	Ejercido	Devengado sin ejercer	Pagado	Ejercido sin pagar	Cuentas por pagar
	1	2	3	4	5	6=(4-5)	7	8=(5-7)	9=(4-7)	10	11=(7-10)	12	13=(10-12)	14=(7-12)
111 - Recursos Fiscales	\$0.00	\$19,071.56	\$0.00	\$19,071.56	\$19,071.56	\$0.00	\$19,071.56	\$0.00	\$0.00	\$19,071.56	\$0.00	\$19,071.56	\$0.00	\$0.00
TOTAL CONCEPTO	\$0.00	\$19,071.56	\$0.00	\$19,071.56	\$19,071.56	\$0.00	\$19,071.56	\$0.00	\$0.00	\$19,071.56	\$0.00	\$19,071.56	\$0.00	\$0.00
3454 - 3454 SEGURO CASA-HABITACION														
111 - Recursos Fiscales	\$3,619,200.00	\$9,200.00	\$0.00	\$3,619,200.00	\$3,619,200.00	\$0.00	\$3,619,200.00	\$0.00	\$0.00	\$3,619,200.00	\$0.00	\$3,619,200.00	\$0.00	\$0.00
TOTAL CONCEPTO	\$3,619,200.00	\$9,200.00	\$0.00	\$3,619,200.00	\$3,619,200.00	\$0.00	\$3,619,200.00	\$0.00	\$0.00	\$3,619,200.00	\$0.00	\$3,619,200.00	\$0.00	\$0.00
3471 - 3471 FLETES Y MANIOBRAS														
111 - Recursos Fiscales	\$0.00	\$58,456.00	\$0.00	\$58,456.00	\$58,453.24	\$2.76	\$58,453.24	\$0.00	\$2.76	\$58,453.24	\$0.00	\$58,453.24	\$0.00	\$0.00
TOTAL CONCEPTO	\$0.00	\$58,456.00	\$0.00	\$58,456.00	\$58,453.24	\$2.76	\$58,453.24	\$0.00	\$2.76	\$58,453.24	\$0.00	\$58,453.24	\$0.00	\$0.00
3472 - 3472 SERVICIOS DE TRASLADO														
111 - Recursos Fiscales	\$0.00	\$440,800.00	\$0.00	\$440,800.00	\$440,800.00	\$0.00	\$440,800.00	\$0.00	\$0.00	\$440,800.00	\$0.00	\$440,800.00	\$0.00	\$0.00
TOTAL CONCEPTO	\$0.00	\$440,800.00	\$0.00	\$440,800.00	\$440,800.00	\$0.00	\$440,800.00	\$0.00	\$0.00	\$440,800.00	\$0.00	\$440,800.00	\$0.00	\$0.00
3491 - 3491 SERVICIOS BANCARIOS														
111 - Recursos Fiscales	\$3,000,000.00	\$2,384,019.00	\$-3,552,729.85	\$1,831,289.15	\$1,728,660.71	\$102,628.44	\$1,728,660.71	\$0.00	\$102,628.44	\$1,728,660.71	\$0.00	\$1,728,660.71	\$0.00	\$0.00
TOTAL CONCEPTO	\$3,000,000.00	\$2,384,019.00	\$-3,552,729.85	\$1,831,289.15	\$1,728,660.71	\$102,628.44	\$1,728,660.71	\$0.00	\$102,628.44	\$1,728,660.71	\$0.00	\$1,728,660.71	\$0.00	\$0.00
3511 - 3511 MTTD. DE EDIFICIOS														
111 - Recursos Fiscales	\$1,500,000.00	\$1,341,233.41	\$-2,500,846.60	\$340,386.81	\$340,183.29	\$203.52	\$340,183.29	\$0.00	\$203.52	\$340,183.29	\$0.00	\$340,183.29	\$0.00	\$0.00
TOTAL CONCEPTO	\$1,500,000.00	\$1,341,233.41	\$-2,500,846.60	\$340,386.81	\$340,183.29	\$203.52	\$340,183.29	\$0.00	\$203.52	\$340,183.29	\$0.00	\$340,183.29	\$0.00	\$0.00
3512 - 3512 MTTD. VIAS PUBLICAS														
111 - Recursos Fiscales	\$7,000,000.00	\$10,825,135.18	\$-8,883,333.16	\$8,941,822.02	\$8,872,819.11	\$69,002.91	\$8,872,819.11	\$0.00	\$69,002.91	\$8,872,819.11	\$0.00	\$8,872,819.11	\$0.00	\$0.00
TOTAL CONCEPTO	\$7,000,000.00	\$10,825,135.18	\$-8,883,333.16	\$8,941,822.02	\$8,872,819.11	\$69,002.91	\$8,872,819.11	\$0.00	\$69,002.91	\$8,872,819.11	\$0.00	\$8,872,819.11	\$0.00	\$0.00
3521 - 3521 MTTD. DE EQ. DE OFICINA														
111 - Recursos Fiscales	\$0.00	\$3,124.00	\$0.00	\$3,124.00	\$3,124.00	\$36.00	\$3,124.00	\$0.00	\$36.00	\$3,124.00	\$0.00	\$3,124.00	\$0.00	\$0.00
TOTAL CONCEPTO	\$0.00	\$3,124.00	\$0.00	\$3,124.00	\$3,124.00	\$36.00	\$3,124.00	\$0.00	\$36.00	\$3,124.00	\$0.00	\$3,124.00	\$0.00	\$0.00
3531 - 3531 MTTD. EQ. DE COMPUTO														
111 - Recursos Fiscales	\$6,000,000.00	\$3,678,688.76	\$-5,729,980.00	\$3,948,628.76	\$3,948,588.63	\$40.13	\$3,948,588.63	\$0.00	\$40.13	\$3,948,588.63	\$0.00	\$3,948,588.63	\$0.00	\$0.00
TOTAL CONCEPTO	\$6,000,000.00	\$3,678,688.76	\$-5,729,980.00	\$3,948,628.76	\$3,948,588.63	\$40.13	\$3,948,588.63	\$0.00	\$40.13	\$3,948,588.63	\$0.00	\$3,948,588.63	\$0.00	\$0.00
3532 - 3532 MTTD. EQ. DE COMUNICACION														
111 - Recursos Fiscales	\$3,000,000.00	\$3,274,851.05	\$-4,400,000.00	\$35,874,851.05	\$35,874,807.46	\$43.59	\$35,874,807.46	\$0.00	\$43.59	\$35,874,807.46	\$0.00	\$35,874,807.46	\$0.00	\$0.00
TOTAL CONCEPTO	\$3,000,000.00	\$3,274,851.05	\$-4,400,000.00	\$35,874,851.05	\$35,874,807.46	\$43.59	\$35,874,807.46	\$0.00	\$43.59	\$35,874,807.46	\$0.00	\$35,874,807.46	\$0.00	\$0.00
3551 - 3551 MTTD. DE VEHICULOS														
111 - Recursos Fiscales	\$17,662,763.47	\$14,314,205.50	\$-9,603,705.62	\$22,173,263.15	\$21,571,415.72	\$601,847.43	\$21,571,414.74	\$0.98	\$601,848.41	\$21,571,414.74	\$0.00	\$21,571,414.74	\$0.00	\$0.00
TOTAL CONCEPTO	\$17,662,763.47	\$14,314,205.50	\$-9,603,705.62	\$22,173,263.15	\$21,571,415.72	\$601,847.43	\$21,571,414.74	\$0.98	\$601,848.41	\$21,571,414.74	\$0.00	\$21,571,414.74	\$0.00	\$0.00
3552 - 3552 REPARACION VEHICULOS POR ACCIDENTE														

MUNICIPIO DE SAN NICOLAS DE LOS GARZA, N.L.
(c) Estado sobre el Ejercicio del Presupuesto por: Ramo o Dependencia / Clasificación Económica / Capítulo del Gasto
Diciembre de 2020
Divisor: Pesos
Tipo de gasto: Todos
Fuente de financiamiento: Todas

Acumulados (CONAC)															
RAMO O DEPENDENCIA	TIPO DE GASTO	Presupuesto de Egresos Aprobado	Ampliaciones	Reducciones	Presupuesto Vigente	Comprometido	Presupuesto disponible para comprometer 6=(4-5)	Devengado	Compromisos sin devengar	Presupuesto vigente sin devengar	Ejercido	Devengado sin ejercer	Pagado	Ejercido sin pagar	Cuentas por pagar
CAPÍTULO	CONCEPTO	1	2	3	4	5	6=(4-5)	7	8=(5-7)	9=(4-7)	10	11=(7-10)	12	13=(10-12)	14=(7-12)
FUENTE DE FINANCIAMIENTO															
111 - Recursos Fiscales		\$2,071,028.29	\$1,321,042.46	\$-474,853.39	\$2,517,215.36	\$1,881,189.75	\$636,025.61	\$1,881,189.75	\$0.00	\$636,025.61	\$1,881,189.75	\$0.00	\$1,881,189.75	\$0.00	\$0.00
TOTAL CONCEPTO		\$2,071,028.29	\$1,321,042.46	\$-474,853.39	\$2,517,215.36	\$1,881,189.75	\$636,025.61	\$1,881,189.75	\$0.00	\$636,025.61	\$1,881,189.75	\$0.00	\$1,881,189.75	\$0.00	\$0.00
3571 - 3571 MTT. MAQUINARIA Y EQ.		\$2,800,000.00	\$1,439,070.54	\$-3,548,309.94	\$290,760.60	\$168,184.41	\$122,576.19	\$168,184.41	\$0.00	\$122,576.19	\$168,184.41	\$0.00	\$168,184.41	\$0.00	\$0.00
TOTAL CONCEPTO		\$2,800,000.00	\$1,439,070.54	\$-3,548,309.94	\$290,760.60	\$168,184.41	\$122,576.19	\$168,184.41	\$0.00	\$122,576.19	\$168,184.41	\$0.00	\$168,184.41	\$0.00	\$0.00
3572 - 3572 MTT. DE SEÑALES Y NOMENCLATURA		\$4,280,000.00	\$3,016,265.00	\$-4,276,264.92	\$3,000,000.08	\$2,901,405.89	\$98,594.19	\$2,901,405.89	\$0.00	\$98,594.19	\$2,901,405.89	\$0.00	\$2,901,405.89	\$0.00	\$0.00
TOTAL CONCEPTO		\$4,280,000.00	\$3,016,265.00	\$-4,276,264.92	\$3,000,000.08	\$2,901,405.89	\$98,594.19	\$2,901,405.89	\$0.00	\$98,594.19	\$2,901,405.89	\$0.00	\$2,901,405.89	\$0.00	\$0.00
3573 - 3573 MTT. DE ESTACIONOMETROS		\$900,000.00	\$225,000.00	\$-1,107,999.89	\$17,000.11	\$2,274.76	\$14,725.35	\$2,274.76	\$0.00	\$14,725.35	\$2,274.76	\$0.00	\$2,274.76	\$0.00	\$0.00
TOTAL CONCEPTO		\$900,000.00	\$225,000.00	\$-1,107,999.89	\$17,000.11	\$2,274.76	\$14,725.35	\$2,274.76	\$0.00	\$14,725.35	\$2,274.76	\$0.00	\$2,274.76	\$0.00	\$0.00
3575 - 3575 MTT. ALUMBRADO PUBLICO		\$12,909,591.95	\$9,682,194.16	\$-9,682,193.16	\$12,909,591.95	\$12,909,591.12	\$0.83	\$12,909,591.12	\$0.00	\$0.83	\$12,909,591.12	\$0.00	\$12,909,591.12	\$0.00	\$0.00
TOTAL CONCEPTO		\$12,909,591.95	\$9,682,194.16	\$-9,682,193.16	\$12,909,591.95	\$12,909,591.12	\$0.83	\$12,909,591.12	\$0.00	\$0.83	\$12,909,591.12	\$0.00	\$12,909,591.12	\$0.00	\$0.00
3581 - 3581 CUOTAS SIMPRODE		\$22,440,000.00	\$18,700,000.00	\$-21,784,228.82	\$19,355,771.18	\$19,355,771.18	\$0.00	\$19,355,771.18	\$0.00	\$0.00	\$19,355,771.18	\$0.00	\$19,355,771.18	\$0.00	\$0.00
TOTAL CONCEPTO		\$22,440,000.00	\$18,700,000.00	\$-21,784,228.82	\$19,355,771.18	\$19,355,771.18	\$0.00	\$19,355,771.18	\$0.00	\$0.00	\$19,355,771.18	\$0.00	\$19,355,771.18	\$0.00	\$0.00
3582 - 3582 RECOLECCION Y TRANSPORTACION RESID		\$97,000,000.00	\$80,833,333.56	\$-80,833,333.30	\$97,000,000.26	\$97,000,000.22	\$0.04	\$97,000,000.22	\$0.00	\$0.04	\$97,000,000.22	\$0.00	\$97,000,000.22	\$0.00	\$0.00
TOTAL CONCEPTO		\$97,000,000.00	\$80,833,333.56	\$-80,833,333.30	\$97,000,000.26	\$97,000,000.22	\$0.04	\$97,000,000.22	\$0.00	\$0.04	\$97,000,000.22	\$0.00	\$97,000,000.22	\$0.00	\$0.00
3583 - 3583 DESECHOS PATOLOGICOS		\$0.00	\$31,051.00	\$0.00	\$31,051.00	\$30,352.15	\$698.85	\$30,352.15	\$0.00	\$698.85	\$30,352.15	\$0.00	\$30,352.15	\$0.00	\$0.00
TOTAL CONCEPTO		\$0.00	\$31,051.00	\$0.00	\$31,051.00	\$30,352.15	\$698.85	\$30,352.15	\$0.00	\$698.85	\$30,352.15	\$0.00	\$30,352.15	\$0.00	\$0.00
3584 - 3584 SERVICIOS DE LAVANDERIA		\$0.00	\$560,248.00	\$-16,500.00	\$543,748.00	\$252,168.53	\$291,580.47	\$252,168.53	\$0.00	\$291,580.47	\$252,168.53	\$0.00	\$252,168.53	\$0.00	\$0.00
TOTAL CONCEPTO		\$0.00	\$560,248.00	\$-16,500.00	\$543,748.00	\$252,168.53	\$291,580.47	\$252,168.53	\$0.00	\$291,580.47	\$252,168.53	\$0.00	\$252,168.53	\$0.00	\$0.00
3585 - 3585 SERVICIO DE DESINFECCION		\$87,000.00	\$1,052,339.00	\$-91,169.00	\$1,048,170.00	\$700,167.88	\$348,002.12	\$700,167.88	\$0.00	\$348,002.12	\$700,167.88	\$0.00	\$700,167.88	\$0.00	\$0.00
TOTAL CONCEPTO		\$87,000.00	\$1,052,339.00	\$-91,169.00	\$1,048,170.00	\$700,167.88	\$348,002.12	\$700,167.88	\$0.00	\$348,002.12	\$700,167.88	\$0.00	\$700,167.88	\$0.00	\$0.00
3586 - 3586 SERVICIOS DE LIMPIEZA		\$2,000,000.00	\$892,000.30	\$-1,499,999.94	\$1,392,000.36	\$1,392,000.00	\$0.36	\$1,392,000.00	\$0.00	\$0.36	\$1,392,000.00	\$0.00	\$1,392,000.00	\$0.00	\$0.00
TOTAL CONCEPTO		\$2,000,000.00	\$892,000.30	\$-1,499,999.94	\$1,392,000.36	\$1,392,000.00	\$0.36	\$1,392,000.00	\$0.00	\$0.36	\$1,392,000.00	\$0.00	\$1,392,000.00	\$0.00	\$0.00
3581 - 3591 MTT. DE PARQUES Y JARDINES															

MUNICIPIO DE SAN NICOLAS DE LOS GARZA, N.L.
(c) Estado sobre el Ejercicio del Presupuesto por: Ramo o Dependencia / Clasificación Económica / Capítulo del Gasto
Diciembre de 2020
Divisor: Pesos
Tipo de gasto: Todos
Fuente de financiamiento: Todas

Acumulados (CONAC)															
RAMO O DEPENDENCIA	TIPO DE GASTO	Presupuesto de Egresos Aprobado	Ampliaciones	Reducciones	Presupuesto Vigente	Comprometido	Presupuesto disponible para comprometer 6=(4-5)	Devengado	Compromisos sin devengar	Presupuesto vigente sin devengar	Ejercido	Devengado sin ejercer	Pagado	Ejercido sin pagar	Cuentas por pagar
CAPÍTULO	CONCEPTO	1	2	3	4	5	6=(4-5)	7	8=(5-7)	9=(4-7)	10	11=(7-10)	12	13=(10-12)	14=(7-12)
FUENTE DE FINANCIAMIENTO															
161 - Recursos Estatales		\$96,436,625.10	\$132,875,906.75	\$-124,695,181.66	\$94,617,350.19	\$94,352,345.47	\$285,004.72	\$94,352,345.47	\$0.00	\$285,004.72	\$94,352,345.47	\$0.00	\$94,352,345.47	\$0.00	\$0.00
	TOTAL CONCEPTO	\$96,436,625.10	\$132,875,906.75	\$-124,695,181.66	\$94,617,350.19	\$94,352,345.47	\$285,004.72	\$94,352,345.47	\$0.00	\$285,004.72	\$94,352,345.47	\$0.00	\$94,352,345.47	\$0.00	\$0.00
35911 - 35911 MTTD. DE PARQUES, PLAZAS Y JARDINE		\$0.00	\$43,695,062.04	\$-43,695,062.04	\$0.00	\$0.00	\$0.00	\$0.00	\$0.00	\$0.00	\$0.00	\$0.00	\$0.00	\$0.00	\$0.00
161 - Recursos Estatales		\$0.00	\$43,695,062.04	\$-43,695,062.04	\$0.00	\$0.00	\$0.00	\$0.00	\$0.00	\$0.00	\$0.00	\$0.00	\$0.00	\$0.00	\$0.00
	TOTAL CONCEPTO	\$0.00	\$43,695,062.04	\$-43,695,062.04	\$0.00	\$0.00	\$0.00	\$0.00	\$0.00	\$0.00	\$0.00	\$0.00	\$0.00	\$0.00	\$0.00
3611 - 3611 RADIO, PRENSA, T.V. Y PUBLICIDAD		\$18,270,000.00	\$18,120,833.80	\$-18,577,373.22	\$17,813,460.58	\$17,759,957.23	\$53,503.35	\$17,759,957.23	\$0.00	\$53,503.35	\$17,759,957.23	\$0.00	\$17,759,957.23	\$0.00	\$0.00
111 - Recursos Fiscales		\$18,270,000.00	\$18,120,833.80	\$-18,577,373.22	\$17,813,460.58	\$17,759,957.23	\$53,503.35	\$17,759,957.23	\$0.00	\$53,503.35	\$17,759,957.23	\$0.00	\$17,759,957.23	\$0.00	\$0.00
	TOTAL CONCEPTO	\$18,270,000.00	\$18,120,833.80	\$-18,577,373.22	\$17,813,460.58	\$17,759,957.23	\$53,503.35	\$17,759,957.23	\$0.00	\$53,503.35	\$17,759,957.23	\$0.00	\$17,759,957.23	\$0.00	\$0.00
3711 - 3711 BOLETO DE AVION		\$463,065.04	\$182,476.72	\$-535,057.81	\$110,483.95	\$46,698.18	\$63,785.77	\$46,698.18	\$0.00	\$63,785.77	\$46,698.18	\$0.00	\$46,698.18	\$0.00	\$0.00
111 - Recursos Fiscales		\$463,065.04	\$182,476.72	\$-535,057.81	\$110,483.95	\$46,698.18	\$63,785.77	\$46,698.18	\$0.00	\$63,785.77	\$46,698.18	\$0.00	\$46,698.18	\$0.00	\$0.00
	TOTAL CONCEPTO	\$463,065.04	\$182,476.72	\$-535,057.81	\$110,483.95	\$46,698.18	\$63,785.77	\$46,698.18	\$0.00	\$63,785.77	\$46,698.18	\$0.00	\$46,698.18	\$0.00	\$0.00
3721 - 3721 PASAJES DE TRANSPORTE TERRESTRE		\$0.00	\$23,501.00	\$0.00	\$23,501.00	\$22,378.94	\$1,122.06	\$22,378.94	\$0.00	\$1,122.06	\$22,378.94	\$0.00	\$22,378.94	\$0.00	\$0.00
111 - Recursos Fiscales		\$0.00	\$23,501.00	\$0.00	\$23,501.00	\$22,378.94	\$1,122.06	\$22,378.94	\$0.00	\$1,122.06	\$22,378.94	\$0.00	\$22,378.94	\$0.00	\$0.00
	TOTAL CONCEPTO	\$0.00	\$23,501.00	\$0.00	\$23,501.00	\$22,378.94	\$1,122.06	\$22,378.94	\$0.00	\$1,122.06	\$22,378.94	\$0.00	\$22,378.94	\$0.00	\$0.00
3751 - 3751 GASTOS DE VIAJE		\$246,071.74	\$128,822.87	\$-266,736.11	\$108,156.50	\$41,430.83	\$66,727.67	\$41,430.83	\$0.00	\$66,727.67	\$41,430.83	\$0.00	\$41,430.83	\$0.00	\$0.00
111 - Recursos Fiscales		\$246,071.74	\$128,822.87	\$-266,736.11	\$108,156.50	\$41,430.83	\$66,727.67	\$41,430.83	\$0.00	\$66,727.67	\$41,430.83	\$0.00	\$41,430.83	\$0.00	\$0.00
	TOTAL CONCEPTO	\$246,071.74	\$128,822.87	\$-266,736.11	\$108,156.50	\$41,430.83	\$66,727.67	\$41,430.83	\$0.00	\$66,727.67	\$41,430.83	\$0.00	\$41,430.83	\$0.00	\$0.00
3811 - 3811 INFORME ANUAL		\$1,000,000.00	\$1,169,830.53	\$-1,999,999.99	\$169,830.54	\$169,830.53	\$0.01	\$169,830.53	\$0.00	\$0.01	\$169,830.53	\$0.00	\$169,830.53	\$0.00	\$0.00
111 - Recursos Fiscales		\$1,000,000.00	\$1,169,830.53	\$-1,999,999.99	\$169,830.54	\$169,830.53	\$0.01	\$169,830.53	\$0.00	\$0.01	\$169,830.53	\$0.00	\$169,830.53	\$0.00	\$0.00
	TOTAL CONCEPTO	\$1,000,000.00	\$1,169,830.53	\$-1,999,999.99	\$169,830.54	\$169,830.53	\$0.01	\$169,830.53	\$0.00	\$0.01	\$169,830.53	\$0.00	\$169,830.53	\$0.00	\$0.00
3821 - 3821 ACTIVIDADES CIVICAS, CULTURALES Y		\$5,900,000.00	\$4,171,549.94	\$-7,488,336.75	\$2,583,213.19	\$2,201,915.32	\$381,297.87	\$2,201,915.32	\$0.00	\$381,297.87	\$2,201,915.32	\$0.00	\$2,201,915.32	\$0.00	\$0.00
111 - Recursos Fiscales		\$5,900,000.00	\$4,171,549.94	\$-7,488,336.75	\$2,583,213.19	\$2,201,915.32	\$381,297.87	\$2,201,915.32	\$0.00	\$381,297.87	\$2,201,915.32	\$0.00	\$2,201,915.32	\$0.00	\$0.00
	TOTAL CONCEPTO	\$5,900,000.00	\$4,171,549.94	\$-7,488,336.75	\$2,583,213.19	\$2,201,915.32	\$381,297.87	\$2,201,915.32	\$0.00	\$381,297.87	\$2,201,915.32	\$0.00	\$2,201,915.32	\$0.00	\$0.00
3822 - 3822 EVENTOS OFICIALES		\$6,085,000.00	\$2,450,699.96	\$-2,846,589.39	\$5,689,110.57	\$5,624,879.88	\$64,230.69	\$5,624,879.88	\$0.00	\$64,230.69	\$5,624,879.88	\$0.00	\$5,624,879.88	\$0.00	\$0.00
111 - Recursos Fiscales		\$6,085,000.00	\$2,450,699.96	\$-2,846,589.39	\$5,689,110.57	\$5,624,879.88	\$64,230.69	\$5,624,879.88	\$0.00	\$64,230.69	\$5,624,879.88	\$0.00	\$5,624,879.88	\$0.00	\$0.00
	TOTAL CONCEPTO	\$6,085,000.00	\$2,450,699.96	\$-2,846,589.39	\$5,689,110.57	\$5,624,879.88	\$64,230.69	\$5,624,879.88	\$0.00	\$64,230.69	\$5,624,879.88	\$0.00	\$5,624,879.88	\$0.00	\$0.00
3823 - 3823 FESTEJOS NAVIDEÑOS		\$12,000,000.00	\$63,800.00	\$-12,000,000.00	\$63,800.00	\$63,800.00	\$0.00	\$63,800.00	\$0.00	\$0.00	\$63,800.00	\$0.00	\$63,800.00	\$0.00	\$0.00
111 - Recursos Fiscales		\$12,000,000.00	\$63,800.00	\$-12,000,000.00	\$63,800.00	\$63,800.00	\$0.00	\$63,800.00	\$0.00	\$0.00	\$63,800.00	\$0.00	\$63,800.00	\$0.00	\$0.00
	TOTAL CONCEPTO	\$12,000,000.00	\$63,800.00	\$-12,000,000.00	\$63,800.00	\$63,800.00	\$0.00	\$63,800.00	\$0.00	\$0.00	\$63,800.00	\$0.00	\$63,800.00	\$0.00	\$0.00
3824 - 3824 PLACAS Y MONUMENTOS CONMEMORATI		\$0.00	\$12,064.00	\$0.00	\$12,064.00	\$12,064.00	\$0.00	\$12,064.00	\$0.00	\$0.00	\$12,064.00	\$0.00	\$12,064.00	\$0.00	\$0.00
111 - Recursos Fiscales		\$0.00	\$12,064.00	\$0.00	\$12,064.00	\$12,064.00	\$0.00	\$12,064.00	\$0.00	\$0.00	\$12,064.00	\$0.00	\$12,064.00	\$0.00	\$0.00
	TOTAL CONCEPTO	\$0.00	\$12,064.00	\$0.00	\$12,064.00	\$12,064.00	\$0.00	\$12,064.00	\$0.00	\$0.00	\$12,064.00	\$0.00	\$12,064.00	\$0.00	\$0.00
3825 - 3825 RECREACION POPULAR		\$0.00	\$0.00	\$0.00	\$0.00	\$0.00	\$0.00	\$0.00	\$0.00	\$0.00	\$0.00	\$0.00	\$0.00	\$0.00	\$0.00

19/01/2021
9:54:28

MUNICIPIO DE SAN NICOLAS DE LOS GARZA, N.L.
(c) Estado sobre el Ejercicio del Presupuesto por: Ramo o Dependencia / Clasificación Económica / Capítulo del Gasto
Diciembre de 2020
Divisor: Pesos
Tipo de gasto: Todos
Fuente de financiamiento: Todas

Acumulados (CONAC)																			
RAMO O DEPENDENCIA	TIPO DE GASTO	CAPÍTULO	CONCEPTO	FUENTE DE FINANCIAMIENTO	Presupuesto de Egresos Aprobado	Ampliaciones	Reducciones	Presupuesto Vigente	Comprometido	Presupuesto disponible para comprometer	Devengado	Compromisos sin devengar	Presupuesto vigente sin devengar	Ejercido	Devengado sin ejercer	Pagado	Ejercido sin pagar	Cuentas por pagar	
					1	2	3	4	5	6=(4-5)	7	8=(5-7)	9=(4-7)	10	11=(7-10)	12	13=(10-12)	14=(7-12)	
					\$5,271,800.00	\$4,505,838.26	\$-5,589,888.74	\$4,187,749.52	\$3,472,012.39	\$715,737.13	\$3,472,012.39	\$0.00	\$715,737.13	\$3,472,012.39	\$0.00	\$3,472,012.39	\$0.00	\$0.00	
					TOTAL CONCEPTO	\$5,271,800.00	\$4,505,838.26	\$-5,589,888.74	\$4,187,749.52	\$715,737.13	\$3,472,012.39	\$0.00	\$715,737.13	\$3,472,012.39	\$0.00	\$3,472,012.39	\$0.00	\$0.00	
3827 - 3827 OTROS GASTOS DE ORDEN SOCIAL					\$0.00	\$785,146.02	\$-3,134.00	\$777,012.02	\$771,279.61	\$5,732.41	\$771,279.61	\$0.00	\$5,732.41	\$771,279.61	\$0.00	\$771,279.61	\$0.00	\$0.00	
					TOTAL CONCEPTO	\$0.00	\$785,146.02	\$-3,134.00	\$777,012.02	\$5,732.41	\$771,279.61	\$0.00	\$5,732.41	\$771,279.61	\$0.00	\$771,279.61	\$0.00	\$0.00	
3921 - 3921 REFRENDOS, PLACAS Y TENENCIAS					\$944,045.39	\$1,227,952.00	\$-3,646.88	\$2,140,350.51	\$2,060,919.76	\$79,430.75	\$2,060,919.76	\$0.00	\$79,430.75	\$2,060,919.76	\$0.00	\$2,060,919.76	\$0.00	\$0.00	
					TOTAL CONCEPTO	\$944,045.39	\$1,227,952.00	\$-3,646.88	\$2,140,350.51	\$79,430.75	\$2,060,919.76	\$0.00	\$79,430.75	\$2,060,919.76	\$0.00	\$2,060,919.76	\$0.00	\$0.00	
3951 - 3951 MULTAS Y GASTOS LEGALES					\$5,000,000.00	\$3,865,210.78	\$-39,366,063.32	\$469,147.46	\$429,389.22	\$69,758.24	\$429,389.22	\$0.00	\$69,758.24	\$429,389.22	\$0.00	\$429,389.22	\$0.00	\$0.00	
					TOTAL CONCEPTO	\$5,000,000.00	\$3,865,210.78	\$-39,366,063.32	\$469,147.46	\$69,758.24	\$429,389.22	\$0.00	\$69,758.24	\$429,389.22	\$0.00	\$429,389.22	\$0.00	\$0.00	
3981 - 3981 IMPUESTO SOBRE NOMINA ESTATAL					\$4,328,108.42	\$1,831,797.00	\$-1,834,500.01	\$4,325,405.41	\$3,769,839.85	\$556,565.56	\$3,768,839.85	\$0.00	\$556,565.56	\$3,768,839.85	\$0.00	\$3,768,839.85	\$0.00	\$0.00	
					TOTAL CONCEPTO	\$4,328,108.42	\$1,831,797.00	\$-1,834,500.01	\$4,325,405.41	\$556,565.56	\$3,768,839.85	\$0.00	\$556,565.56	\$3,768,839.85	\$0.00	\$3,768,839.85	\$0.00	\$0.00	
165 - Recursos Estatales					\$12,625,431.11	\$4,931,060.86	\$-7,050,349.56	\$14,457,142.41	\$12,056,194.28	\$2,400,948.13	\$12,056,194.28	\$0.00	\$2,400,948.13	\$12,056,194.28	\$0.00	\$12,056,194.28	\$0.00	\$0.00	
264 - Recursos Estatales					\$2,516,868.63	\$995,945.00	\$-2,482,411.00	\$994,432.63	\$762,158.28	\$232,274.35	\$762,158.28	\$0.00	\$232,274.35	\$762,158.28	\$0.00	\$762,158.28	\$0.00	\$0.00	
					TOTAL CONCEPTO	\$15,142,299.74	\$5,927,005.86	\$-9,532,752.56	\$15,451,574.84	\$14,259,336.63	\$14,818,352.56	\$0.00	\$14,259,336.63	\$14,818,352.56	\$0.00	\$14,818,352.56	\$0.00	\$0.00	
39811 - 39811 IMPUESTO SOBRE NOMINA ESTATAL					\$0.00	\$249,747.60	\$-249,747.60	\$0.00	\$0.00	\$0.00	\$0.00	\$0.00	\$0.00	\$0.00	\$0.00	\$0.00	\$0.00	\$0.00	
					TOTAL CONCEPTO	\$0.00	\$249,747.60	\$-249,747.60	\$0.00	\$0.00	\$0.00	\$0.00	\$0.00	\$0.00	\$0.00	\$0.00	\$0.00	\$0.00	\$0.00
39812 - 39812 IMPUESTO SOBRE NOMINA ESTATAL					\$0.00	\$279,863.40	\$-279,863.40	\$0.00	\$0.00	\$0.00	\$0.00	\$0.00	\$0.00	\$0.00	\$0.00	\$0.00	\$0.00	\$0.00	
					TOTAL CONCEPTO	\$0.00	\$279,863.40	\$-279,863.40	\$0.00	\$0.00	\$0.00	\$0.00	\$0.00	\$0.00	\$0.00	\$0.00	\$0.00	\$0.00	\$0.00
39813 - 39813 IMPUESTO SOBRE NOMINA ESTATAL					\$0.00	\$59,172.96	\$-59,172.96	\$0.00	\$0.00	\$0.00	\$0.00	\$0.00	\$0.00	\$0.00	\$0.00	\$0.00	\$0.00	\$0.00	
					TOTAL CONCEPTO	\$0.00	\$59,172.96	\$-59,172.96	\$0.00	\$0.00	\$0.00	\$0.00	\$0.00	\$0.00	\$0.00	\$0.00	\$0.00	\$0.00	\$0.00
3991 - 3991 CUOTAS Y SUSCRIPCIONES					\$85,000.00	\$286,002.02	\$-120,673.60	\$250,328.42	\$129,598.33	\$120,730.09	\$129,598.33	\$0.00	\$120,730.09	\$129,598.33	\$0.00	\$129,598.33	\$0.00	\$0.00	
					TOTAL CONCEPTO	\$85,000.00	\$286,002.02	\$-120,673.60	\$250,328.42	\$129,598.33	\$120,730.09	\$0.00	\$120,730.09	\$129,598.33	\$0.00	\$129,598.33	\$0.00	\$0.00	
					TOTAL CAPÍTULO	\$611,156,266.71	\$723,119,664.39	\$-454,344,556.43	\$689,933,374.67	\$461,584,909.63	\$28,348,408.04	\$661,584,909.65	\$0.98	\$28,348,409.02	\$661,544,905.65	\$0.00	\$661,544,905.65	\$-0.01	\$-0.01
4000 - TRANSFERENCIAS, ASIGNACIONES, SUBSIDIOS Y OTRAS AYUDAS					\$8,000,000.00	\$6,737,999.94	\$-5,999,999.94	\$8,738,000.00	\$8,637,999.26	\$100,000.74	\$8,637,999.26	\$0.00	\$100,000.74	\$8,637,999.26	\$0.00	\$8,637,999.26	\$0.00	\$0.00	
					TOTAL CONCEPTO	\$8,000,000.00	\$6,737,999.94	\$-5,999,999.94	\$8,738,000.00	\$8,637,999.26	\$100,000.74	\$0.00	\$100,000.74	\$8,637,999.26	\$0.00	\$8,637,999.26	\$0.00	\$0.00	

MUNICIPIO DE SAN NICOLAS DE LOS GARZA, N.L.
(c) Estado sobre el Ejercicio del Presupuesto por: Ramo o Dependencia / Clasificación Económica / Capítulo del Gasto
Diciembre de 2020
Divisor: Pesos
Tipo de gasto: Todos
Fuente de financiamiento: Todas

RAMO O DEPENDENCIA TIPO DE GASTO CAPÍTULO CONCEPTO FUENTE DE FINANCIAMIENTO	Acumulados (CONAC)													
	Presupuesto de Egresos Aprobado	Ampliaciones	Reducciones	Presupuesto Vigente	Comprometido	Presupuesto disponible para comprometer 6=(4-5)	Devengado	Compromisos sin devengar 8=(5-7)	Presupuesto vigente sin devengar 9=(4-7)	Ejercido	Devengado sin ejercer	Pagado	Ejercido sin pagar	Cuentas por pagar
	1	2	3	4	5	6=(4-5)	7	8=(5-7)	9=(4-7)	10	11=(7-10)	12	13=(10-12)	14=(7-12)
4217 - 4217 APORT INST. DE CULTURA FISICA Y DEP														
111 - Recursos Fiscales	\$30,000,000.00	\$22,500,000.00	\$-22,500,000.00	\$30,000,000.00	\$30,000,000.00	\$0.00	\$30,000,000.00	\$0.00	\$0.00	\$30,000,000.00	\$0.00	\$30,000,000.00	\$0.00	\$0.00
TOTAL CONCEPTO	\$30,000,000.00	\$22,500,000.00	\$-22,500,000.00	\$30,000,000.00	\$30,000,000.00	\$0.00	\$30,000,000.00	\$0.00	\$0.00	\$30,000,000.00	\$0.00	\$30,000,000.00	\$0.00	\$0.00
4218 - 4218 INST MPAL PIDESARROLLO CULTURAL														
111 - Recursos Fiscales	\$12,000,000.00	\$27,500,000.00	\$-8,500,000.00	\$30,000,000.00	\$15,000,000.00	\$15,000,000.00	\$15,000,000.00	\$0.00	\$15,000,000.00	\$15,000,000.00	\$0.00	\$15,000,000.00	\$0.00	\$0.00
TOTAL CONCEPTO	\$12,000,000.00	\$27,500,000.00	\$-8,500,000.00	\$30,000,000.00	\$15,000,000.00	\$15,000,000.00	\$15,000,000.00	\$0.00	\$15,000,000.00	\$15,000,000.00	\$0.00	\$15,000,000.00	\$0.00	\$0.00
4219 - 4219 APORTACIONES														
111 - Recursos Fiscales	\$0.00	\$1,500,000.00	\$0.00	\$1,500,000.00	\$1,500,000.00	\$0.00	\$1,500,000.00	\$0.00	\$0.00	\$1,500,000.00	\$0.00	\$1,500,000.00	\$0.00	\$0.00
TOTAL CONCEPTO	\$0.00	\$1,500,000.00	\$0.00	\$1,500,000.00	\$1,500,000.00	\$0.00	\$1,500,000.00	\$0.00	\$0.00	\$1,500,000.00	\$0.00	\$1,500,000.00	\$0.00	\$0.00
4411 - 4411 APOYOS ECONOMICOS Y MAT. A PERS														
111 - Recursos Fiscales	\$3,153,540.00	\$60,902,413.66	\$-26,089,366.41	\$37,965,587.25	\$37,851,076.06	\$115,511.19	\$37,851,076.06	\$0.00	\$115,511.19	\$37,851,076.06	\$0.00	\$37,851,076.06	\$0.00	\$0.00
TOTAL CONCEPTO	\$3,153,540.00	\$60,902,413.66	\$-26,089,366.41	\$37,965,587.25	\$37,851,076.06	\$115,511.19	\$37,851,076.06	\$0.00	\$115,511.19	\$37,851,076.06	\$0.00	\$37,851,076.06	\$0.00	\$0.00
4412 - 4412 ALIMENTOS Y DESPENSAS AL ADULTO MAY														
111 - Recursos Fiscales	\$5,062,000.00	\$4,622,868.88	\$-3,796,459.88	\$5,888,349.00	\$3,020,281.06	\$2,868,087.94	\$3,020,281.06	\$0.00	\$2,868,087.94	\$3,020,281.06	\$0.00	\$3,020,281.06	\$0.00	\$0.00
TOTAL CONCEPTO	\$5,062,000.00	\$4,622,868.88	\$-3,796,459.88	\$5,888,349.00	\$3,020,281.06	\$2,868,087.94	\$3,020,281.06	\$0.00	\$2,868,087.94	\$3,020,281.06	\$0.00	\$3,020,281.06	\$0.00	\$0.00
4451 - 4451 APORT. PARA AGRUP. CIVICAS, CULTY														
151 - Recursos Federales	\$29,000,000.00	\$27,887,948.60	\$-26,017,816.60	\$30,870,072.00	\$30,667,314.41	\$202,757.59	\$30,667,314.41	\$0.00	\$202,757.59	\$30,667,314.41	\$0.00	\$30,667,314.41	\$0.00	\$0.00
TOTAL CONCEPTO	\$29,000,000.00	\$27,887,948.60	\$-26,017,816.60	\$30,870,072.00	\$30,667,314.41	\$202,757.59	\$30,667,314.41	\$0.00	\$202,757.59	\$30,667,314.41	\$0.00	\$30,667,314.41	\$0.00	\$0.00
4452 - 4452 AYUDAS SOCIALES A INSTITUCIONES SIN														
111 - Recursos Fiscales	\$0.00	\$6,248,500.00	\$0.00	\$6,248,500.00	\$6,248,500.00	\$0.00	\$6,248,500.00	\$0.00	\$0.00	\$6,248,500.00	\$0.00	\$6,248,500.00	\$0.00	\$0.00
TOTAL CONCEPTO	\$0.00	\$6,248,500.00	\$0.00	\$6,248,500.00	\$6,248,500.00	\$0.00	\$6,248,500.00	\$0.00	\$0.00	\$6,248,500.00	\$0.00	\$6,248,500.00	\$0.00	\$0.00
4511 - 4511 SUELDOS SINDICALIZADOS														
111 - Recursos Fiscales	\$41,790,337.72	\$26,252,418.46	\$-47,684,134.93	\$23,368,621.25	\$19,633,843.58	\$3,724,777.67	\$19,633,843.58	\$0.00	\$3,724,777.67	\$19,633,843.58	\$0.00	\$19,633,843.58	\$0.00	\$0.00
TOTAL CONCEPTO	\$41,790,337.72	\$26,252,418.46	\$-47,684,134.93	\$23,368,621.25	\$19,633,843.58	\$3,724,777.67	\$19,633,843.58	\$0.00	\$3,724,777.67	\$19,633,843.58	\$0.00	\$19,633,843.58	\$0.00	\$0.00
4512 - 4512 SUELDOS PERSONAL CONFIANZA														
111 - Recursos Fiscales	\$19,905,254.59	\$14,282,229.46	\$-20,062,299.52	\$14,125,184.53	\$12,203,884.14	\$1,921,300.39	\$12,203,884.14	\$0.00	\$1,921,300.39	\$12,203,884.14	\$0.00	\$12,203,884.14	\$0.00	\$0.00
TOTAL CONCEPTO	\$19,905,254.59	\$14,282,229.46	\$-20,062,299.52	\$14,125,184.53	\$12,203,884.14	\$1,921,300.39	\$12,203,884.14	\$0.00	\$1,921,300.39	\$12,203,884.14	\$0.00	\$12,203,884.14	\$0.00	\$0.00
4513 - 4513 AGUINALDO														
151 - Recursos Federales	\$11,295,831.67	\$6,220,272.32	\$-11,574,224.67	\$5,941,879.32	\$5,560,340.51	\$381,538.81	\$5,560,340.51	\$0.00	\$381,538.81	\$5,560,340.51	\$0.00	\$5,560,340.51	\$0.00	\$0.00
TOTAL CONCEPTO	\$11,295,831.67	\$6,220,272.32	\$-11,574,224.67	\$5,941,879.32	\$5,560,340.51	\$381,538.81	\$5,560,340.51	\$0.00	\$381,538.81	\$5,560,340.51	\$0.00	\$5,560,340.51	\$0.00	\$0.00
4514 - 4514 OTROS CONCEPTOS ADICIONALES														
111 - Recursos Fiscales	\$4,654,533.80	\$8,154,649.24	\$-5,505,040.72	\$7,304,142.32	\$7,299,142.34	\$4,999.98	\$7,299,142.34	\$0.00	\$4,999.98	\$7,299,142.34	\$0.00	\$7,299,142.34	\$0.00	\$0.00
TOTAL CONCEPTO	\$4,654,533.80	\$8,154,649.24	\$-5,505,040.72	\$7,304,142.32	\$7,299,142.34	\$4,999.98	\$7,299,142.34	\$0.00	\$4,999.98	\$7,299,142.34	\$0.00	\$7,299,142.34	\$0.00	\$0.00

MUNICIPIO DE SAN NICOLAS DE LOS GARZA, N.L.
(c) Estado sobre el Ejercicio del Presupuesto por: Ramo o Dependencia / Clasificación Económica / Capítulo del Gasto
Diciembre de 2020
Divisor: Pesos
Tipo de gasto: Todos
Fuente de financiamiento: Todas

Acumulados (CONAC)														
RAMO O DEPENDENCIA	Presupuesto de Egresos Aprobado	Ampliaciones	Reducciones	Presupuesto Vigente	Comprometido	Presupuesto disponible para comprometer 6=(4-5)	Devengado	Compromisos sin devengar 8=(5-7)	Presupuesto vigente sin devengar 9=(4-7)	Ejercido	Devengado sin ejercer	Pagado	Ejercido sin pagar	Cuentas por pagar
TIPO DE GASTO	1	2	3	4	5	6=(4-5)	7	8=(5-7)	9=(4-7)	10	11=(7-10)	12	13=(10-12)	14=(7-12)
CAPÍTULO														
CONCEPTO														
FUENTE DE FINANCIAMIENTO														
4515 - 4515 SERVICIOS MEDICOS														
111 - Recursos Fiscales	\$21,176,838.44	\$37,205,944.82	\$-21,219,838.36	\$37,162,944.50	\$37,162,944.50	\$0.40	\$37,162,944.50	\$0.00	\$0.40	\$37,162,944.50	\$0.00	\$37,162,944.50	\$0.00	\$0.00
TOTAL CONCEPTO	\$21,176,838.44	\$37,205,944.82	\$-21,219,838.36	\$37,162,944.50	\$37,162,944.50	\$0.40	\$37,162,944.50	\$0.00	\$0.40	\$37,162,944.50	\$0.00	\$37,162,944.50	\$0.00	\$0.00
4521 - 4521 SUELDOS SINDICALIZADOS														
264 - Recursos Estatales	\$34,075,309.98	\$68,453,820.94	\$-53,620,860.05	\$46,908,270.87	\$46,872,331.82	\$1,035,939.25	\$45,872,331.82	\$0.00	\$1,035,939.25	\$45,872,331.82	\$0.00	\$45,872,331.82	\$0.00	\$0.00
TOTAL CONCEPTO	\$34,075,309.98	\$68,453,820.94	\$-53,620,860.05	\$46,908,270.87	\$46,872,331.82	\$1,035,939.25	\$45,872,331.82	\$0.00	\$1,035,939.25	\$45,872,331.82	\$0.00	\$45,872,331.82	\$0.00	\$0.00
4522 - 4522 SUELDO PERSONAL CONFIANZA														
111 - Recursos Fiscales	\$14,200,860.83	\$23,771,826.52	\$-18,132,519.96	\$19,839,966.59	\$19,839,964.73	\$1.86	\$19,839,964.73	\$0.00	\$1.86	\$19,839,964.73	\$0.00	\$19,839,964.73	\$0.00	\$0.00
TOTAL CONCEPTO	\$14,200,860.83	\$23,771,826.52	\$-18,132,519.96	\$19,839,966.59	\$19,839,964.73	\$1.86	\$19,839,964.73	\$0.00	\$1.86	\$19,839,964.73	\$0.00	\$19,839,964.73	\$0.00	\$0.00
4523 - 4523 AGUINALDO														
151 - Recursos Federales	\$6,183,838.34	\$16,161,324.87	\$-10,109,477.33	\$12,235,785.98	\$11,790,038.15	\$445,747.53	\$11,790,038.15	\$0.00	\$445,747.53	\$11,790,038.15	\$0.00	\$11,790,038.15	\$0.00	\$0.00
TOTAL CONCEPTO	\$6,183,838.34	\$16,161,324.87	\$-10,109,477.33	\$12,235,785.98	\$11,790,038.15	\$445,747.53	\$11,790,038.15	\$0.00	\$445,747.53	\$11,790,038.15	\$0.00	\$11,790,038.15	\$0.00	\$0.00
45231 - 45231 AGUINALDO														
111 - Recursos Fiscales	\$0.00	\$506,580.47	\$-506,580.46	\$0.01	\$0.00	\$0.01	\$0.00	\$0.00	\$0.01	\$0.00	\$0.00	\$0.00	\$0.00	\$0.00
TOTAL CONCEPTO	\$0.00	\$506,580.47	\$-506,580.46	\$0.01	\$0.00	\$0.01	\$0.00	\$0.00	\$0.01	\$0.00	\$0.00	\$0.00	\$0.00	\$0.00
4524 - 4524 OTROS CONCEPTOS ADICIONALES														
111 - Recursos Fiscales	\$3,761,379.30	\$12,411,401.19	\$-7,688,041.71	\$9,084,738.78	\$9,081,015.55	\$3,723.23	\$9,081,015.55	\$0.00	\$3,723.23	\$9,081,015.55	\$0.00	\$9,081,015.55	\$0.00	\$0.00
TOTAL CONCEPTO	\$3,761,379.30	\$12,411,401.19	\$-7,688,041.71	\$9,084,738.78	\$9,081,015.55	\$3,723.23	\$9,081,015.55	\$0.00	\$3,723.23	\$9,081,015.55	\$0.00	\$9,081,015.55	\$0.00	\$0.00
4525 - 4525 SERVICIOS MEDICOS														
111 - Recursos Fiscales	\$27,832,759.15	\$98,588,342.50	\$-61,965,164.83	\$33,355,936.82	\$33,355,673.42	\$263.40	\$33,355,673.42	\$0.00	\$263.40	\$33,355,673.42	\$0.00	\$33,355,673.42	\$0.00	\$0.00
TOTAL CONCEPTO	\$27,832,759.15	\$98,588,342.50	\$-61,965,164.83	\$33,355,936.82	\$33,355,673.42	\$263.40	\$33,355,673.42	\$0.00	\$263.40	\$33,355,673.42	\$0.00	\$33,355,673.42	\$0.00	\$0.00
TOTAL CAPÍTULO	\$72,082,383.05	\$148,908,541.87	\$-93,504,132.57	\$100,528,999.35	\$100,528,349.33	\$20,804,650.02	\$100,528,349.33	\$0.00	\$20,804,650.02	\$100,528,349.33	\$0.00	\$100,528,349.33	\$0.00	\$0.00
5000 - BIENES MUEBLES, INMUEBLES E INTANGIBLES														
5111 - 5111 EQUIPO DE OFICINA														
111 - Recursos Fiscales	\$0.00	\$7,733,022.80	\$0.00	\$7,733,022.80	\$1,542,205.96	\$6,190,816.84	\$1,542,205.96	\$0.00	\$6,190,816.84	\$1,542,205.96	\$0.00	\$1,542,205.96	\$0.00	\$0.00
TOTAL CONCEPTO	\$0.00	\$7,733,022.80	\$0.00	\$7,733,022.80	\$1,542,205.96	\$6,190,816.84	\$1,542,205.96	\$0.00	\$6,190,816.84	\$1,542,205.96	\$0.00	\$1,542,205.96	\$0.00	\$0.00
5112 - 5112 MUEBLES Y ENSERES														
111 - Recursos Fiscales	\$0.00	\$11,927.12	\$0.00	\$11,927.12	\$11,927.12	\$0.00	\$11,927.12	\$0.00	\$0.00	\$11,927.12	\$0.00	\$11,927.12	\$0.00	\$0.00
TOTAL CONCEPTO	\$0.00	\$11,927.12	\$0.00	\$11,927.12	\$11,927.12	\$0.00	\$11,927.12	\$0.00	\$0.00	\$11,927.12	\$0.00	\$11,927.12	\$0.00	\$0.00
5151 - 5151 EQ. DE COMPUTO														
111 - Recursos Fiscales	\$0.00	\$1,605,457.10	\$0.00	\$1,605,457.10	\$1,605,456.32	\$0.78	\$1,605,456.32	\$0.00	\$0.78	\$1,605,456.32	\$0.00	\$1,605,456.32	\$0.00	\$0.00
TOTAL CONCEPTO	\$0.00	\$1,605,457.10	\$0.00	\$1,605,457.10	\$1,605,456.32	\$0.78	\$1,605,456.32	\$0.00	\$0.78	\$1,605,456.32	\$0.00	\$1,605,456.32	\$0.00	\$0.00
5191 - 5191 OTROS MOBILIARIOS Y EQUIPOS DE ADMI														

MUNICIPIO DE SAN NICOLAS DE LOS GARZA, N.L.
(c) Estado sobre el Ejercicio del Presupuesto por: Ramo o Dependencia / Clasificación Económica / Capítulo del Gasto
Diciembre de 2020
Divisor: Pesos
Tipo de gasto: Todos
Fuente de financiamiento: Todas

Acumulados (CONAC)															
RAMO O DEPENDENCIA	TIPO DE GASTO	Presupuesto de Egresos Aprobado	Ampliaciones	Reducciones	Presupuesto Vigente	Comprometido	Presupuesto disponible para comprometer	Devengado	Compromisos sin devengar	Presupuesto vigente sin devengar	Ejercido	Devengado sin ejercer	Pagado	Ejercido sin pagar	Cuentas por pagar
CAPÍTULO	CONCEPTO	1	2	3	4	5	6=(4-5)	7	8=(5-7)	9=(4-7)	10	11=(7-10)	12	13=(10-12)	14=(7-12)
FUENTE DE FINANCIAMIENTO															
111 - Recursos Fiscales		\$0.00	\$131,877.40	\$0.00	\$131,877.40	\$131,877.12	\$0.28	\$131,877.12	\$0.00	\$0.28	\$131,877.12	\$0.00	\$131,877.12	\$0.00	\$0.00
	TOTAL CONCEPTO	\$0.00	\$131,877.40	\$0.00	\$131,877.40	\$131,877.12	\$0.28	\$131,877.12	\$0.00	\$0.28	\$131,877.12	\$0.00	\$131,877.12	\$0.00	\$0.00
5212 - 5212 PROYECTORES		\$0.00	\$25,183.60	\$0.00	\$25,183.60	\$25,183.60	\$0.00	\$25,183.60	\$0.00	\$0.00	\$25,183.60	\$0.00	\$25,183.60	\$0.00	\$0.00
111 - Recursos Fiscales		\$0.00	\$25,183.60	\$0.00	\$25,183.60	\$25,183.60	\$0.00	\$25,183.60	\$0.00	\$0.00	\$25,183.60	\$0.00	\$25,183.60	\$0.00	\$0.00
	TOTAL CONCEPTO	\$0.00	\$25,183.60	\$0.00	\$25,183.60	\$25,183.60	\$0.00	\$25,183.60	\$0.00	\$0.00	\$25,183.60	\$0.00	\$25,183.60	\$0.00	\$0.00
5231 - 5231 EQ. DE VIDEO Y FOTOGRAFIA		\$0.00	\$2,317,499.41	\$0.00	\$2,317,499.41	\$2,317,499.41	\$0.00	\$2,317,499.41	\$0.00	\$0.00	\$2,317,499.41	\$0.00	\$2,317,499.41	\$0.00	\$0.00
111 - Recursos Fiscales		\$0.00	\$2,317,499.41	\$0.00	\$2,317,499.41	\$2,317,499.41	\$0.00	\$2,317,499.41	\$0.00	\$0.00	\$2,317,499.41	\$0.00	\$2,317,499.41	\$0.00	\$0.00
	TOTAL CONCEPTO	\$0.00	\$2,317,499.41	\$0.00	\$2,317,499.41	\$2,317,499.41	\$0.00	\$2,317,499.41	\$0.00	\$0.00	\$2,317,499.41	\$0.00	\$2,317,499.41	\$0.00	\$0.00
5311 - 5311 EQ. MEDICO Y HOSPITALARIO		\$0.00	\$2,650,015.12	\$0.00	\$2,650,015.12	\$2,650,015.12	\$0.00	\$2,650,015.12	\$0.00	\$0.00	\$2,650,015.12	\$0.00	\$2,650,015.12	\$0.00	\$0.00
111 - Recursos Fiscales		\$0.00	\$2,650,015.12	\$0.00	\$2,650,015.12	\$2,650,015.12	\$0.00	\$2,650,015.12	\$0.00	\$0.00	\$2,650,015.12	\$0.00	\$2,650,015.12	\$0.00	\$0.00
	TOTAL CONCEPTO	\$0.00	\$2,650,015.12	\$0.00	\$2,650,015.12	\$2,650,015.12	\$0.00	\$2,650,015.12	\$0.00	\$0.00	\$2,650,015.12	\$0.00	\$2,650,015.12	\$0.00	\$0.00
5411 - 5411 EQ. DE TRANSPORTE		\$0.00	\$94,819,254.41	\$-44,109,574.17	\$50,709,680.24	\$49,025,102.22	\$1,684,578.02	\$49,025,102.22	\$0.00	\$1,684,578.02	\$49,025,102.22	\$0.00	\$49,025,102.22	\$0.00	\$0.00
111 - Recursos Fiscales		\$0.00	\$94,819,254.41	\$-44,109,574.17	\$50,709,680.24	\$49,025,102.22	\$1,684,578.02	\$49,025,102.22	\$0.00	\$1,684,578.02	\$49,025,102.22	\$0.00	\$49,025,102.22	\$0.00	\$0.00
	TOTAL CONCEPTO	\$0.00	\$94,819,254.41	\$-44,109,574.17	\$50,709,680.24	\$49,025,102.22	\$1,684,578.02	\$49,025,102.22	\$0.00	\$1,684,578.02	\$49,025,102.22	\$0.00	\$49,025,102.22	\$0.00	\$0.00
5421 - 5421 REMOLQUES		\$0.00	\$508,008.08	\$0.00	\$508,008.08	\$508,008.08	\$0.00	\$508,008.08	\$0.00	\$0.00	\$508,008.08	\$0.00	\$508,008.08	\$0.00	\$0.00
111 - Recursos Fiscales		\$0.00	\$508,008.08	\$0.00	\$508,008.08	\$508,008.08	\$0.00	\$508,008.08	\$0.00	\$0.00	\$508,008.08	\$0.00	\$508,008.08	\$0.00	\$0.00
	TOTAL CONCEPTO	\$0.00	\$508,008.08	\$0.00	\$508,008.08	\$508,008.08	\$0.00	\$508,008.08	\$0.00	\$0.00	\$508,008.08	\$0.00	\$508,008.08	\$0.00	\$0.00
5422 - 5422 ADAPTACIONES DE VEHICULOS		\$0.00	\$6,810,634.48	\$-67,760.00	\$6,742,874.48	\$6,676,850.49	\$66,023.99	\$6,676,850.49	\$0.00	\$66,023.99	\$6,676,850.49	\$0.00	\$6,676,850.49	\$0.00	\$0.00
111 - Recursos Fiscales		\$0.00	\$6,810,634.48	\$-67,760.00	\$6,742,874.48	\$6,676,850.49	\$66,023.99	\$6,676,850.49	\$0.00	\$66,023.99	\$6,676,850.49	\$0.00	\$6,676,850.49	\$0.00	\$0.00
	TOTAL CONCEPTO	\$0.00	\$6,810,634.48	\$-67,760.00	\$6,742,874.48	\$6,676,850.49	\$66,023.99	\$6,676,850.49	\$0.00	\$66,023.99	\$6,676,850.49	\$0.00	\$6,676,850.49	\$0.00	\$0.00
5493 - 5493 BICICLETAS		\$0.00	\$71,340.00	\$0.00	\$71,340.00	\$71,340.00	\$0.00	\$71,340.00	\$0.00	\$0.00	\$71,340.00	\$0.00	\$71,340.00	\$0.00	\$0.00
111 - Recursos Fiscales		\$0.00	\$71,340.00	\$0.00	\$71,340.00	\$71,340.00	\$0.00	\$71,340.00	\$0.00	\$0.00	\$71,340.00	\$0.00	\$71,340.00	\$0.00	\$0.00
	TOTAL CONCEPTO	\$0.00	\$71,340.00	\$0.00	\$71,340.00	\$71,340.00	\$0.00	\$71,340.00	\$0.00	\$0.00	\$71,340.00	\$0.00	\$71,340.00	\$0.00	\$0.00
5512 - 5512 FORTASEG		\$0.00	\$2,952,983.32	\$-2,952,983.32	\$2,952,983.32	\$2,952,983.32	\$0.00	\$2,952,983.32	\$0.00	\$0.00	\$2,952,983.32	\$0.00	\$2,952,983.32	\$0.00	\$0.00
251 - Recursos Federales		\$0.00	\$2,952,983.32	\$-2,952,983.32	\$2,952,983.32	\$2,952,983.32	\$0.00	\$2,952,983.32	\$0.00	\$0.00	\$2,952,983.32	\$0.00	\$2,952,983.32	\$0.00	\$0.00
	TOTAL CONCEPTO	\$0.00	\$2,952,983.32	\$-2,952,983.32	\$2,952,983.32	\$2,952,983.32	\$0.00	\$2,952,983.32	\$0.00	\$0.00	\$2,952,983.32	\$0.00	\$2,952,983.32	\$0.00	\$0.00
5631 - 5631 MAQUINARIA Y EQ. DE CONSTRUCCION		\$0.00	\$80,179.20	\$0.00	\$80,179.20	\$80,179.20	\$0.00	\$80,179.20	\$0.00	\$0.00	\$80,179.20	\$0.00	\$80,179.20	\$0.00	\$0.00
111 - Recursos Fiscales		\$0.00	\$80,179.20	\$0.00	\$80,179.20	\$80,179.20	\$0.00	\$80,179.20	\$0.00	\$0.00	\$80,179.20	\$0.00	\$80,179.20	\$0.00	\$0.00
	TOTAL CONCEPTO	\$0.00	\$80,179.20	\$0.00	\$80,179.20	\$80,179.20	\$0.00	\$80,179.20	\$0.00	\$0.00	\$80,179.20	\$0.00	\$80,179.20	\$0.00	\$0.00
5641 - 5641 CLIMA Y CALEFACCION		\$0.00	\$1,713,608.84	\$-35,867.20	\$1,677,741.64	\$1,677,741.64	\$0.00	\$1,677,741.64	\$0.00	\$0.00	\$1,677,741.64	\$0.00	\$1,677,741.64	\$0.00	\$0.00
111 - Recursos Fiscales		\$0.00	\$1,713,608.84	\$-35,867.20	\$1,677,741.64	\$1,677,741.64	\$0.00	\$1,677,741.64	\$0.00	\$0.00	\$1,677,741.64	\$0.00	\$1,677,741.64	\$0.00	\$0.00
	TOTAL CONCEPTO	\$0.00	\$1,713,608.84	\$-35,867.20	\$1,677,741.64	\$1,677,741.64	\$0.00	\$1,677,741.64	\$0.00	\$0.00	\$1,677,741.64	\$0.00	\$1,677,741.64	\$0.00	\$0.00
5651 - 5651 EQ. DE COMUNICACIONES		\$0.00	\$0.00	\$0.00	\$0.00	\$0.00	\$0.00	\$0.00	\$0.00	\$0.00	\$0.00	\$0.00	\$0.00	\$0.00	\$0.00

MUNICIPIO DE SAN NICOLAS DE LOS GARZA, N.L.
(c) Estado sobre el Ejercicio del Presupuesto por: Ramo o Dependencia / Clasificación Económica / Capítulo del Gasto
Diciembre de 2020
Divisor: Pesos
Tipo de gasto: Todos
Fuente de financiamiento: Todas

RAMO O DEPENDENCIA TIPO DE GASTO CAPÍTULO CONCEPTO FUENTE DE FINANCIAMIENTO	Acumulados (CONAC)													
	Presupuesto de Egresos Aprobado	Ampliaciones	Reducciones	Presupuesto Vigente	Comprometi-do	Presupuesto disponible para comprometer	Devengado	Compromi-sos sin devengar	Presupuesto vigente sin devengar	Ejercido	Devengado sin ejercer	Pagado	Ejercido sin pagar	Cuentas por pagar
	1	2	3	4	5	6=(4-5)	7	8=(5-7)	9=(4-7)	10	11=(7-10)	12	13=(10-12)	14=(7-12)
111 - Recursos Fiscales	\$0.00	\$256,726.91	\$0.00	\$256,726.91	\$256,726.91	\$0.00	\$256,726.91	\$0.00	\$0.00	\$256,726.91	\$0.00	\$256,726.91	\$0.00	\$0.00
TOTAL CONCEPTO	\$0.00	\$256,726.91	\$0.00	\$256,726.91	\$256,726.91	\$0.00	\$256,726.91	\$0.00	\$0.00	\$256,726.91	\$0.00	\$256,726.91	\$0.00	\$0.00
5671 - 5671 HERRAMIENTAS Y MAQUINAS-HERRAMIENTA														
111 - Recursos Fiscales	\$0.00	\$672,001.27	\$-44,832.40	\$627,178.87	\$624,534.65	\$2,644.22	\$624,534.65	\$0.00	\$2,644.22	\$624,534.65	\$0.00	\$624,534.65	\$0.00	\$0.00
TOTAL CONCEPTO	\$0.00	\$672,001.27	\$-44,832.40	\$627,178.87	\$624,534.65	\$2,644.22	\$624,534.65	\$0.00	\$2,644.22	\$624,534.65	\$0.00	\$624,534.65	\$0.00	\$0.00
5691 - 5691 OTROS EQ.5														
111 - Recursos Fiscales	\$0.00	\$1,478,481.89	\$-9,732.40	\$1,468,749.49	\$1,217,247.57	\$251,501.92	\$1,217,247.57	\$0.00	\$251,501.92	\$1,217,247.57	\$0.00	\$1,217,247.57	\$0.00	\$0.00
TOTAL CONCEPTO	\$0.00	\$1,478,481.89	\$-9,732.40	\$1,468,749.49	\$1,217,247.57	\$251,501.92	\$1,217,247.57	\$0.00	\$251,501.92	\$1,217,247.57	\$0.00	\$1,217,247.57	\$0.00	\$0.00
5761 - 5761 EQUINOS														
111 - Recursos Fiscales	\$0.00	\$715,000.00	\$0.00	\$715,000.00	\$715,000.00	\$0.00	\$715,000.00	\$0.00	\$0.00	\$715,000.00	\$0.00	\$715,000.00	\$0.00	\$0.00
TOTAL CONCEPTO	\$0.00	\$715,000.00	\$0.00	\$715,000.00	\$715,000.00	\$0.00	\$715,000.00	\$0.00	\$0.00	\$715,000.00	\$0.00	\$715,000.00	\$0.00	\$0.00
5811 - 5811 TERRENOS														
111 - Recursos Fiscales	\$0.00	\$1,500,000.00	\$0.00	\$1,500,000.00	\$1,140,000.00	\$360,000.00	\$1,140,000.00	\$0.00	\$360,000.00	\$1,140,000.00	\$0.00	\$1,140,000.00	\$0.00	\$0.00
TOTAL CONCEPTO	\$0.00	\$1,500,000.00	\$0.00	\$1,500,000.00	\$1,140,000.00	\$360,000.00	\$1,140,000.00	\$0.00	\$360,000.00	\$1,140,000.00	\$0.00	\$1,140,000.00	\$0.00	\$0.00
5911 - 5911 SOFTWARE														
161 - Recursos Estatales	\$10,150,000.00	\$20,961,617.84	\$-12,006,000.00	\$18,805,617.84	\$18,805,617.70	\$0.14	\$18,805,617.70	\$0.00	\$0.14	\$18,805,617.70	\$0.00	\$18,805,617.70	\$0.00	\$0.00
TOTAL CONCEPTO	\$10,150,000.00	\$20,961,617.84	\$-12,006,000.00	\$18,805,617.84	\$18,805,617.70	\$0.14	\$18,805,617.70	\$0.00	\$0.14	\$18,805,617.70	\$0.00	\$18,805,617.70	\$0.00	\$0.00
5971 - 5971 LICENCIAS INFORMATICAS														
111 - Recursos Fiscales	\$0.00	\$10,142,533.81	\$-2,430,000.00	\$7,742,533.81	\$7,742,533.81	\$0.00	\$7,742,533.81	\$0.00	\$0.00	\$7,742,533.81	\$0.00	\$7,742,533.81	\$0.00	\$0.00
TOTAL CONCEPTO	\$0.00	\$10,142,533.81	\$-2,430,000.00	\$7,742,533.81	\$7,742,533.81	\$0.00	\$7,742,533.81	\$0.00	\$0.00	\$7,742,533.81	\$0.00	\$7,742,533.81	\$0.00	\$0.00
TOTAL CAPÍTULO	\$10,150,000.00	\$159,610,335.62	\$-61,828,739.49	\$108,333,596.43	\$99,778,030.24	\$8,555,566.19	\$99,778,030.24	\$0.00	\$8,555,566.19	\$99,778,030.24	\$0.00	\$99,778,030.24	\$0.00	\$0.00
6000 - INVERSION PUBLICA														
6122 - 6122 CONSTR. Y REHABILITACION DE PARQUES														
111 - Recursos Fiscales	\$0.00	\$63,690,721.29	\$-10,088,926.60	\$53,561,794.69	\$42,979,751.09	\$10,582,043.60	\$42,979,751.09	\$0.00	\$10,582,043.60	\$42,979,751.09	\$0.00	\$42,979,751.09	\$0.00	\$0.00
TOTAL CONCEPTO	\$0.00	\$63,690,721.29	\$-10,088,926.60	\$53,561,794.69	\$42,979,751.09	\$10,582,043.60	\$42,979,751.09	\$0.00	\$10,582,043.60	\$42,979,751.09	\$0.00	\$42,979,751.09	\$0.00	\$0.00
6124 - 6124 CONSTR. Y REHABILITACION DE INMUEBL.														
111 - Recursos Fiscales	\$0.00	\$16,573,980.58	\$-4,803,554.40	\$11,770,426.18	\$11,523,665.19	\$246,760.99	\$11,523,665.19	\$0.00	\$246,760.99	\$11,523,665.19	\$0.00	\$11,523,665.19	\$0.00	\$0.00
TOTAL CONCEPTO	\$0.00	\$16,573,980.58	\$-4,803,554.40	\$11,770,426.18	\$11,523,665.19	\$246,760.99	\$11,523,665.19	\$0.00	\$246,760.99	\$11,523,665.19	\$0.00	\$11,523,665.19	\$0.00	\$0.00
6125 - 6125 ESTUDIOS Y PROYECTOS														
111 - Recursos Fiscales	\$0.00	\$9,250,904.85	\$-1,496,356.00	\$7,754,548.85	\$7,754,548.85	\$0.00	\$7,754,548.85	\$0.00	\$0.00	\$7,754,548.85	\$0.00	\$7,754,548.85	\$0.00	\$0.00
TOTAL CONCEPTO	\$0.00	\$9,250,904.85	\$-1,496,356.00	\$7,754,548.85	\$7,754,548.85	\$0.00	\$7,754,548.85	\$0.00	\$0.00	\$7,754,548.85	\$0.00	\$7,754,548.85	\$0.00	\$0.00
61260 - 61260 TRABAJOS VARIOS EN PARQUES DESC F.														
111 - Recursos Fiscales	\$0.00	\$6,611,809.44	\$0.00	\$6,611,809.44	\$6,611,809.44	\$0.00	\$6,611,809.44	\$0.00	\$0.00	\$6,611,809.44	\$0.00	\$6,611,809.44	\$0.00	\$0.00

MUNICIPIO DE SAN NICOLAS DE LOS GARZA, N.L.

(c) Estado sobre el Ejercicio del Presupuesto por: Ramo o Dependencia / Clasificación Económica / Capítulo del Gasto

Diciembre de 2020

Divisor: Pesos

Tipo de gasto: Todos

Fuente de financiamiento: Todas

RAMO O DEPENDENCIA TIPO DE GASTO CAPÍTULO CONCEPTO FUENTE DE FINANCIAMIENTO	Acumulados (CONAC)													
	Presupuesto de Egresos Aprobado	Ampliaciones	Reducciones	Presupuesto Vigente	Comprometido	Presupuesto disponible para comprometer 6=(4-5)	Devengado	Compromisos sin devengar	Presupuesto vigente sin devengar	Ejercido	Devengado sin ejercer	Pagado	Ejercido sin pagar	Cuentas por pagar
	1	2	3	4	5	6=(4-5)	7	8=(5-7)	9=(4-7)	10	11=(7-10)	12	13=(10-12)	14=(7-12)
TOTAL CONCEPTO	\$0.00	\$6,611,809.46	\$0.00	\$6,611,809.46	\$6,611,809.44	\$0.02	\$6,611,809.44	\$0.00	\$0.02	\$6,611,809.44	\$0.00	\$6,611,809.44	\$0.00	\$0.00
61261 - 61261 REHAB PLAZAS PUBLICAS (FDO DESC 20 111 - Recursos Fiscales	\$0.00	\$16,875,376.55	\$-3,276,195.75	\$13,599,180.80	\$13,599,180.80	\$0.00	\$13,599,180.80	\$0.00	\$0.00	\$13,599,180.80	\$0.00	\$13,599,180.80	\$0.00	\$0.00
TOTAL CONCEPTO	\$0.00	\$16,875,376.55	\$-3,276,195.75	\$13,599,180.80	\$13,599,180.80	\$0.00	\$13,599,180.80	\$0.00	\$0.00	\$13,599,180.80	\$0.00	\$13,599,180.80	\$0.00	\$0.00
61262 - 61262 ESTUDIOS Y PROYECTOS PIS-3 2020 111 - Recursos Fiscales	\$0.00	\$739,608.90	\$0.00	\$739,608.90	\$739,608.90	\$0.00	\$739,608.90	\$0.00	\$0.00	\$739,608.90	\$0.00	\$739,608.90	\$0.00	\$0.00
TOTAL CONCEPTO	\$0.00	\$739,608.90	\$0.00	\$739,608.90	\$739,608.90	\$0.00	\$739,608.90	\$0.00	\$0.00	\$739,608.90	\$0.00	\$739,608.90	\$0.00	\$0.00
61263 - 61263 REHAB PARQUE LOS ANGELES 8 PIS220 111 - Recursos Fiscales	\$0.00	\$14,197,051.55	\$0.00	\$14,197,051.55	\$9,782,705.19	\$4,414,346.36	\$9,782,705.19	\$0.00	\$4,414,346.36	\$9,782,705.19	\$0.00	\$9,782,705.19	\$0.00	\$0.00
TOTAL CONCEPTO	\$0.00	\$14,197,051.55	\$0.00	\$14,197,051.55	\$9,782,705.19	\$4,414,346.36	\$9,782,705.19	\$0.00	\$4,414,346.36	\$9,782,705.19	\$0.00	\$9,782,705.19	\$0.00	\$0.00
61264 - 61264 REHAB PLAZA VALLE MEZQUITAL PIS20 111 - Recursos Fiscales	\$0.00	\$3,401,996.47	\$0.00	\$3,401,996.47	\$3,401,982.52	\$13.95	\$3,401,982.52	\$0.00	\$13.95	\$3,401,982.52	\$0.00	\$3,401,982.52	\$0.00	\$0.00
TOTAL CONCEPTO	\$0.00	\$3,401,996.47	\$0.00	\$3,401,996.47	\$3,401,982.52	\$13.95	\$3,401,982.52	\$0.00	\$13.95	\$3,401,982.52	\$0.00	\$3,401,982.52	\$0.00	\$0.00
61265 - 61265 ADECUACION AREA INFANTIL PARQUE SN 111 - Recursos Fiscales	\$0.00	\$964,643.70	\$0.00	\$964,643.70	\$289,393.10	\$675,250.60	\$289,393.10	\$0.00	\$675,250.60	\$289,393.10	\$0.00	\$289,393.10	\$0.00	\$0.00
TOTAL CONCEPTO	\$0.00	\$964,643.70	\$0.00	\$964,643.70	\$289,393.10	\$675,250.60	\$289,393.10	\$0.00	\$675,250.60	\$289,393.10	\$0.00	\$289,393.10	\$0.00	\$0.00
61266 - 61266 REHAB. CANCHAS VARIOS PUNTOS DES20 111 - Recursos Fiscales	\$0.00	\$16,527,709.19	\$-3,189,914.59	\$13,337,794.90	\$13,247,648.03	\$90,146.57	\$13,247,648.03	\$0.00	\$90,146.57	\$13,247,648.03	\$0.00	\$13,247,648.03	\$0.00	\$0.00
TOTAL CONCEPTO	\$0.00	\$16,527,709.19	\$-3,189,914.59	\$13,337,794.90	\$13,247,648.03	\$90,146.57	\$13,247,648.03	\$0.00	\$90,146.57	\$13,247,648.03	\$0.00	\$13,247,648.03	\$0.00	\$0.00
61267 - 61267 TRAB ALBAÑILERIA V. PUNTOS MPIO 20 111 - Recursos Fiscales	\$0.00	\$2,022,622.24	\$0.00	\$2,022,622.24	\$2,022,610.80	\$11.44	\$2,022,610.80	\$0.00	\$11.44	\$2,022,610.80	\$0.00	\$2,022,610.80	\$0.00	\$0.00
TOTAL CONCEPTO	\$0.00	\$2,022,622.24	\$0.00	\$2,022,622.24	\$2,022,610.80	\$11.44	\$2,022,610.80	\$0.00	\$11.44	\$2,022,610.80	\$0.00	\$2,022,610.80	\$0.00	\$0.00
61268 - 61268 REHAB ESPACIOS PUB UNIV Y F. V. 20 111 - Recursos Fiscales	\$0.00	\$18,498,817.67	\$0.00	\$18,498,817.67	\$5,549,645.30	\$12,949,172.37	\$5,549,645.30	\$0.00	\$12,949,172.37	\$5,549,645.30	\$0.00	\$5,549,645.30	\$0.00	\$0.00
TOTAL CONCEPTO	\$0.00	\$18,498,817.67	\$0.00	\$18,498,817.67	\$5,549,645.30	\$12,949,172.37	\$5,549,645.30	\$0.00	\$12,949,172.37	\$5,549,645.30	\$0.00	\$5,549,645.30	\$0.00	\$0.00
61269 - 61269 REHABILITACION PLAZA PUBLICA DFE20 111 - Recursos Fiscales	\$0.00	\$38,870,279.28	\$-4,512,679.07	\$34,358,200.21	\$28,714,015.39	\$5,644,184.82	\$28,714,015.39	\$0.00	\$5,644,184.82	\$28,714,015.39	\$0.00	\$28,714,015.39	\$0.00	\$0.00
TOTAL CONCEPTO	\$0.00	\$38,870,279.28	\$-4,512,679.07	\$34,358,200.21	\$28,714,015.39	\$5,644,184.82	\$28,714,015.39	\$0.00	\$5,644,184.82	\$28,714,015.39	\$0.00	\$28,714,015.39	\$0.00	\$0.00
61304 - 61304 CONSTRUCCIO REPRESA MIRADOR PIS20 111 - Recursos Fiscales	\$0.00	\$10,791,680.81	\$0.00	\$10,791,680.81	\$10,783,608.63	\$8,072.18	\$10,783,608.63	\$0.00	\$8,072.18	\$10,783,608.63	\$0.00	\$10,783,608.63	\$0.00	\$0.00
TOTAL CONCEPTO	\$0.00	\$10,791,680.81	\$0.00	\$10,791,680.81	\$10,783,608.63	\$8,072.18	\$10,783,608.63	\$0.00	\$8,072.18	\$10,783,608.63	\$0.00	\$10,783,608.63	\$0.00	\$0.00
61305 - 61305 AMP HIDRAULICA ARROYO TOPO C DES20 111 - Recursos Fiscales	\$0.00	\$100,136,785.27	\$0.00	\$100,136,785.27	\$100,136,785.26	\$0.01	\$100,136,785.26	\$0.00	\$0.01	\$100,136,785.26	\$0.00	\$100,136,785.26	\$0.00	\$0.00

(c) Estado sobre el Ejercicio del Presupuesto por: Ramo o Dependencia / Clasificación Económica / Capítulo del Gasto
 Diciembre de 2020
 Divisor: Pesos
 Tipo de gasto: Todos
 Fuente de financiamiento: Todas

RAMO O DEPENDENCIA TIPO DE GASTO CAPÍTULO CONCEPTO FUENTE DE FINANCIAMIENTO	Acumulados (CONAC)													
	Presupuesto de Egresos Aprobado	Ampliaciones	Reducciones	Presupuesto Vigente	Comprometi-do	Presupuesto disponible para comprometer 6=(4-5)	Devengado	Compromi-sos sin devengar	Presupuesto vigente sin devengar	Ejercido	Devengado sin ejercer	Pagado	Ejercido sin pagar	Cuentas por pagar
	1	2	3	4	5	6=(4-5)	7	8=(5-7)	9=(4-7)	10	11=(7-10)	12	13=(10-12)	14=(7-12)
TOTAL CONCEPTO	\$0.00	\$100,136,765.27	\$0.00	\$100,136,765.27	\$100,136,765.26	\$0.01	\$100,136,765.26	\$0.00	\$0.01	\$100,136,765.26	\$0.00	\$100,136,765.26	\$0.00	\$0.00
61306 - 61106 DRENAJE PLUVIAL IND. VIDRIO PE2020														
111 - Recursos Fiscales	\$0.00	\$3,351,613.12	\$0.00	\$3,351,613.12	\$3,351,613.12	\$0.00	\$3,351,613.12	\$0.00	\$0.00	\$3,351,613.12	\$0.00	\$3,351,613.12	\$0.00	\$0.00
TOTAL CONCEPTO	\$0.00	\$3,351,613.12	\$0.00	\$3,351,613.12	\$3,351,613.12	\$0.00	\$3,351,613.12	\$0.00	\$0.00	\$3,351,613.12	\$0.00	\$3,351,613.12	\$0.00	\$0.00
6143 - 6143 DRENAJE PLUVIAL														
111 - Recursos Fiscales	\$0.00	\$74,622,623.46	\$0.00	\$74,622,623.46	\$58,973,125.38	\$15,649,498.08	\$58,973,125.38	\$0.00	\$15,649,498.08	\$58,973,125.38	\$0.00	\$58,973,125.38	\$0.00	\$0.00
TOTAL CONCEPTO	\$0.00	\$74,622,623.46	\$0.00	\$74,622,623.46	\$58,973,125.38	\$15,649,498.08	\$58,973,125.38	\$0.00	\$15,649,498.08	\$58,973,125.38	\$0.00	\$58,973,125.38	\$0.00	\$0.00
6145 - 6145 PAVIMENTACION Y BACHEO														
111 - Recursos Fiscales	\$0.00	\$512,535,365.29	\$-400,403,184.97	\$22,132,180.32	\$21,755,131.17	\$377,049.15	\$21,755,131.17	\$0.00	\$377,049.15	\$21,755,131.17	\$0.00	\$21,755,131.17	\$0.00	\$0.00
TOTAL CONCEPTO	\$0.00	\$512,535,365.29	\$-400,403,184.97	\$22,132,180.32	\$21,755,131.17	\$377,049.15	\$21,755,131.17	\$0.00	\$377,049.15	\$21,755,131.17	\$0.00	\$21,755,131.17	\$0.00	\$0.00
6152 - 6152 PUENTES VEHICULARES														
111 - Recursos Fiscales	\$0.00	\$10,346,285.65	\$-10,346,285.65	\$0.00	\$0.00	\$0.00	\$0.00	\$0.00	\$0.00	\$0.00	\$0.00	\$0.00	\$0.00	\$0.00
TOTAL CONCEPTO	\$0.00	\$10,346,285.65	\$-10,346,285.65	\$0.00	\$0.00	\$0.00	\$0.00	\$0.00	\$0.00	\$0.00	\$0.00	\$0.00	\$0.00	\$0.00
61541 - 61541 REHAB PAV AVE CONDUCTORES ROMULO L														
111 - Recursos Fiscales	\$0.00	\$488,091.44	\$0.00	\$488,091.44	\$488,091.44	\$0.00	\$488,091.44	\$0.00	\$0.00	\$488,091.44	\$0.00	\$488,091.44	\$0.00	\$0.00
TOTAL CONCEPTO	\$0.00	\$488,091.44	\$0.00	\$488,091.44	\$488,091.44	\$0.00	\$488,091.44	\$0.00	\$0.00	\$488,091.44	\$0.00	\$488,091.44	\$0.00	\$0.00
61556 - 61556 ANDADORES PEATONALES VARIOS PUNTOS														
111 - Recursos Fiscales	\$0.00	\$2,599,342.73	\$0.00	\$2,599,342.73	\$1,728,296.86	\$871,075.87	\$1,728,296.86	\$0.00	\$871,075.87	\$1,728,296.86	\$0.00	\$1,728,296.86	\$0.00	\$0.00
TOTAL CONCEPTO	\$0.00	\$2,599,342.73	\$0.00	\$2,599,342.73	\$1,728,296.86	\$871,075.87	\$1,728,296.86	\$0.00	\$871,075.87	\$1,728,296.86	\$0.00	\$1,728,296.86	\$0.00	\$0.00
61571 - 61571 REHAB. PAVIMENTO ASFALTICO (D MPAL														
111 - Recursos Fiscales	\$0.00	\$60,460.13	\$0.00	\$60,460.13	\$60,460.13	\$0.00	\$60,460.13	\$0.00	\$0.00	\$60,460.13	\$0.00	\$60,460.13	\$0.00	\$0.00
TOTAL CONCEPTO	\$0.00	\$60,460.13	\$0.00	\$60,460.13	\$60,460.13	\$0.00	\$60,460.13	\$0.00	\$0.00	\$60,460.13	\$0.00	\$60,460.13	\$0.00	\$0.00
61573 - 61573 REHAB. DE PAV (DESC FINES E. 2019)														
111 - Recursos Fiscales	\$0.00	\$17,683,495.47	\$0.00	\$17,683,495.47	\$15,000,775.92	\$2,682,719.55	\$15,000,775.92	\$0.00	\$2,682,719.55	\$15,000,775.92	\$0.00	\$15,000,775.92	\$0.00	\$0.00
TOTAL CONCEPTO	\$0.00	\$17,683,495.47	\$0.00	\$17,683,495.47	\$15,000,775.92	\$2,682,719.55	\$15,000,775.92	\$0.00	\$2,682,719.55	\$15,000,775.92	\$0.00	\$15,000,775.92	\$0.00	\$0.00
61576 - 61576 CONST ANDADORES ANT C APODAC DFE2														
111 - Recursos Fiscales	\$0.00	\$4,075,117.24	\$0.00	\$4,075,117.24	\$1,222,535.17	\$2,852,582.07	\$1,222,535.17	\$0.00	\$2,852,582.07	\$1,222,535.17	\$0.00	\$1,222,535.17	\$0.00	\$0.00
TOTAL CONCEPTO	\$0.00	\$4,075,117.24	\$0.00	\$4,075,117.24	\$1,222,535.17	\$2,852,582.07	\$1,222,535.17	\$0.00	\$2,852,582.07	\$1,222,535.17	\$0.00	\$1,222,535.17	\$0.00	\$0.00
61577 - 61577 CONST PAVIMENTO ANT C APODAC DFE20														
111 - Recursos Fiscales	\$0.00	\$17,466,648.67	\$0.00	\$17,466,648.67	\$5,239,994.67	\$12,226,654.20	\$5,239,994.67	\$0.00	\$12,226,654.20	\$5,239,994.67	\$0.00	\$5,239,994.67	\$0.00	\$0.00
TOTAL CONCEPTO	\$0.00	\$17,466,648.67	\$0.00	\$17,466,648.67	\$5,239,994.67	\$12,226,654.20	\$5,239,994.67	\$0.00	\$12,226,654.20	\$5,239,994.67	\$0.00	\$5,239,994.67	\$0.00	\$0.00
61578 - 61578 CONST. ANDADORES ROMULO GZA F M 19														
111 - Recursos Fiscales	\$0.00	\$34,369,343.09	\$0.00	\$34,369,343.09	\$34,349,343.06	\$10,000.01	\$34,349,343.06	\$0.00	\$10,000.01	\$34,349,343.06	\$0.00	\$34,349,343.06	\$0.00	\$0.00

(c) Estado sobre el Ejercicio del Presupuesto por: Ramo o Dependencia / Clasificación Económica / Capítulo del Gasto

Diciembre de 2020

Divisor: Pesos

Tipo de gasto: Todos

Fuente de financiamiento: Todas

Acumulados (CONAC)														
RAMO O DEPENDENCIA	Presupuesto de Egresos Aprobado	Ampliaciones	Reducciones	Presupuesto Vigente	Comprometido	Presupuesto disponible para comprometer 6=(4-5)	Devengado	Compromisos sin devengar	Presupuesto vigente sin devengar	Ejercido	Devengado sin ejercer	Pagado	Ejercido sin pagar	Cuentas por pagar
TIPO DE GASTO	1	2	3	4	5	6=(4-5)	7	8=(5-7)	9=(4-7)	10	11=(7-10)	12	13=(10-12)	14=(7-12)
CAPÍTULO														
CONCEPTO														
FUENTE DE FINANCIAMIENTO														
TOTAL CONCEPTO	\$0.00	\$34,349,343.09	\$0.00	\$34,349,343.09	\$34,349,343.09	\$10,000.01	\$34,349,343.08	\$0.00	\$10,000.01	\$34,349,343.08	\$0.00	\$34,349,343.08	\$0.00	\$0.00
61579 - 61579 REHABILITACION DE PAVIMENTO (DESARROLLO MPAL 2020)														
111 - Recursos Fiscales	\$0.00	\$34,460,527.61	\$0.00	\$34,460,527.61	\$21,880,240.78	\$12,580,286.83	\$21,880,240.78	\$0.00	\$12,580,286.83	\$21,880,240.78	\$0.00	\$21,880,240.78	\$0.00	\$0.00
TOTAL CONCEPTO	\$0.00	\$34,460,527.61	\$0.00	\$34,460,527.61	\$21,880,240.78	\$12,580,286.83	\$21,880,240.78	\$0.00	\$12,580,286.83	\$21,880,240.78	\$0.00	\$21,880,240.78	\$0.00	\$0.00
61580 - 61580 REHAB PAVIMENTO DESCENT 2020														
111 - Recursos Fiscales	\$0.00	\$106,616,971.43	\$-44,267,768.44	\$42,349,202.99	\$42,349,202.99	\$0.00	\$42,349,202.99	\$0.00	\$0.00	\$42,349,202.99	\$0.00	\$42,349,202.99	\$0.00	\$0.00
TOTAL CONCEPTO	\$0.00	\$106,616,971.43	\$-44,267,768.44	\$42,349,202.99	\$42,349,202.99	\$0.00	\$42,349,202.99	\$0.00	\$0.00	\$42,349,202.99	\$0.00	\$42,349,202.99	\$0.00	\$0.00
61581 - 61581 CONSTR ANDADOR POPOCATEPETL DES 20														
111 - Recursos Fiscales	\$0.00	\$5,195,431.39	\$0.00	\$5,195,431.39	\$1,558,629.42	\$3,636,801.97	\$1,558,629.42	\$0.00	\$3,636,801.97	\$1,558,629.42	\$0.00	\$1,558,629.42	\$0.00	\$0.00
TOTAL CONCEPTO	\$0.00	\$5,195,431.39	\$0.00	\$5,195,431.39	\$1,558,629.42	\$3,636,801.97	\$1,558,629.42	\$0.00	\$3,636,801.97	\$1,558,629.42	\$0.00	\$1,558,629.42	\$0.00	\$0.00
61582 - 61582 CONST ANDADOR AV LOPEZ MATEOS FE20														
111 - Recursos Fiscales	\$0.00	\$3,292,869.60	\$0.00	\$3,292,869.60	\$3,292,869.55	\$9.05	\$3,292,869.55	\$0.00	\$9.05	\$3,292,869.55	\$0.00	\$3,292,869.55	\$0.00	\$0.00
TOTAL CONCEPTO	\$0.00	\$3,292,869.60	\$0.00	\$3,292,869.60	\$3,292,869.55	\$9.05	\$3,292,869.55	\$0.00	\$9.05	\$3,292,869.55	\$0.00	\$3,292,869.55	\$0.00	\$0.00
61583 - 61583 ADECUACION VIAL Y CUBIERTA FUENTE														
111 - Recursos Fiscales	\$0.00	\$23,428,254.33	\$0.00	\$23,428,254.33	\$11,221,936.72	\$12,206,317.61	\$11,221,936.72	\$0.00	\$12,206,317.61	\$11,221,936.72	\$0.00	\$11,221,936.72	\$0.00	\$0.00
TOTAL CONCEPTO	\$0.00	\$23,428,254.33	\$0.00	\$23,428,254.33	\$11,221,936.72	\$12,206,317.61	\$11,221,936.72	\$0.00	\$12,206,317.61	\$11,221,936.72	\$0.00	\$11,221,936.72	\$0.00	\$0.00
61623 - 61623 FONDO METROPOLITANO 2014														
111 - Recursos Fiscales	\$0.00	\$2,309,200.59	\$0.00	\$2,309,200.59	\$2,309,200.59	\$0.00	\$2,309,200.59	\$0.00	\$0.00	\$2,309,200.59	\$0.00	\$2,309,200.59	\$0.00	\$0.00
TOTAL CONCEPTO	\$0.00	\$2,309,200.59	\$0.00	\$2,309,200.59	\$2,309,200.59	\$0.00	\$2,309,200.59	\$0.00	\$0.00	\$2,309,200.59	\$0.00	\$2,309,200.59	\$0.00	\$0.00
6164 - 6164 ADECUACIONES Y OBRA CIVIL														
111 - Recursos Fiscales	\$0.00	\$403,680.00	\$0.00	\$403,680.00	\$121,104.00	\$282,576.00	\$121,104.00	\$0.00	\$282,576.00	\$121,104.00	\$0.00	\$121,104.00	\$0.00	\$0.00
TOTAL CONCEPTO	\$0.00	\$403,680.00	\$0.00	\$403,680.00	\$121,104.00	\$282,576.00	\$121,104.00	\$0.00	\$282,576.00	\$121,104.00	\$0.00	\$121,104.00	\$0.00	\$0.00
61710 - 61710 SUM Y COLOC. JUEGOS INF DES-2019														
111 - Recursos Fiscales	\$0.00	\$2,559,896.22	\$0.00	\$2,559,896.22	\$2,559,896.22	\$0.00	\$2,559,896.22	\$0.00	\$0.00	\$2,559,896.22	\$0.00	\$2,559,896.22	\$0.00	\$0.00
TOTAL CONCEPTO	\$0.00	\$2,559,896.22	\$0.00	\$2,559,896.22	\$2,559,896.22	\$0.00	\$2,559,896.22	\$0.00	\$0.00	\$2,559,896.22	\$0.00	\$2,559,896.22	\$0.00	\$0.00
61711 - 61711 SEÑALAMIENTO HORIZONTAL DES F.E.19														
111 - Recursos Fiscales	\$0.00	\$2,126,981.31	\$0.00	\$2,126,981.31	\$2,126,981.31	\$0.00	\$2,126,981.31	\$0.00	\$0.00	\$2,126,981.31	\$0.00	\$2,126,981.31	\$0.00	\$0.00
TOTAL CONCEPTO	\$0.00	\$2,126,981.31	\$0.00	\$2,126,981.31	\$2,126,981.31	\$0.00	\$2,126,981.31	\$0.00	\$0.00	\$2,126,981.31	\$0.00	\$2,126,981.31	\$0.00	\$0.00
61712 - 61712 SEÑALES SEMAFOROS Y NOM. DESC 2020														
111 - Recursos Fiscales	\$0.00	\$5,287,620.02	\$-1,830.26	\$5,285,789.76	\$5,285,789.76	\$0.00	\$5,285,789.76	\$0.00	\$0.00	\$5,285,789.76	\$0.00	\$5,285,789.76	\$0.00	\$0.00
TOTAL CONCEPTO	\$0.00	\$5,287,620.02	\$-1,830.26	\$5,285,789.76	\$5,285,789.76	\$0.00	\$5,285,789.76	\$0.00	\$0.00	\$5,285,789.76	\$0.00	\$5,285,789.76	\$0.00	\$0.00
61713 - 61713 SEMAFOROS PIS 2020														
111 - Recursos Fiscales	\$0.00	\$14,644,308.88	\$-2,013,323.54	\$12,630,985.34	\$11,801,957.70	\$829,027.64	\$11,801,957.70	\$0.00	\$829,027.64	\$11,801,957.70	\$0.00	\$11,801,957.70	\$0.00	\$0.00

(c) Estado sobre el Ejercicio del Presupuesto por: Ramo o Dependencia / Clasificación Económica / Capítulo del Gasto
 Diciembre de 2020
 Divisor: Pesos
 Tipo de gasto: Todos
 Fuente de financiamiento: Todas

Acumulados (CONAC)														
RAMO O DEPENDENCIA	Presupuesto de Egresos Aprobado	Ampliaciones	Reducciones	Presupuesto Vigente	Comprometi-do	Presupuesto disponible para comprometer 6=(4-5)	Devengado	Compromi-sos sin devengar	Presupuesto vigente sin devengar	Ejercido	Devengado sin ejercer	Pagado	Ejercido sin pagar	Cuentas por pagar
TIPO DE GASTO	1	2	3	4	5	6=(4-5)	7	8=(5-7)	9=(4-7)	10	11=(7-10)	12	13=(10-12)	14=(7-12)
CAPÍTULO														
CONCEPTO														
FUENTE DE FINANCIAMIENTO														
TOTAL CONCEPTO	\$0.00	\$14,644,368.88	\$-2,019,323.54	\$12,625,045.34	\$11,801,957.70	\$829,027.64	\$11,801,957.70	\$0.00	\$829,027.64	\$11,801,957.70	\$0.00	\$11,801,957.70	\$0.00	\$0.00
6179 - 6179 SUM Y COLOCACION BANCAS DESC-2019														
111 - Recursos Fiscales	\$0.00	\$2,294,515.26	\$0.00	\$2,294,515.26	\$2,294,515.26	\$0.00	\$2,294,515.26	\$0.00	\$0.00	\$2,294,515.26	\$0.00	\$2,294,515.26	\$0.00	\$0.00
TOTAL CONCEPTO	\$0.00	\$2,294,515.26	\$0.00	\$2,294,515.26	\$2,294,515.26	\$0.00	\$2,294,515.26	\$0.00	\$0.00	\$2,294,515.26	\$0.00	\$2,294,515.26	\$0.00	\$0.00
6194 - 6194 OBRA FEDERAL														
252 - Recursos Federales	\$24,672,704.48	\$22,609,217.86	\$-24,275,972.55	\$23,005,949.77	\$23,005,949.77	\$0.00	\$23,005,949.77	\$0.00	\$0.00	\$23,005,949.77	\$0.00	\$23,005,949.77	\$0.00	\$0.00
TOTAL CONCEPTO	\$24,672,704.48	\$22,609,217.86	\$-24,275,972.55	\$23,005,949.77	\$23,005,949.77	\$0.00	\$23,005,949.77	\$0.00	\$0.00	\$23,005,949.77	\$0.00	\$23,005,949.77	\$0.00	\$0.00
62212 - 62212 CONST ESTACIONAMIENTO ROSA 4 VIENT														
111 - Recursos Fiscales	\$0.00	\$3,000,000.00	\$0.00	\$3,000,000.00	\$1,923,480.40	\$1,076,519.60	\$1,923,480.40	\$0.00	\$1,076,519.60	\$1,923,480.40	\$0.00	\$1,923,480.40	\$0.00	\$0.00
TOTAL CONCEPTO	\$0.00	\$3,000,000.00	\$0.00	\$3,000,000.00	\$1,923,480.40	\$1,076,519.60	\$1,923,480.40	\$0.00	\$1,076,519.60	\$1,923,480.40	\$0.00	\$1,923,480.40	\$0.00	\$0.00
62221 - 62221 OBRAS COMPLEMENTARIAS														
111 - Recursos Fiscales	\$0.00	\$6,018,462.12	\$-2,898,072.73	\$3,120,389.39	\$3,120,389.39	\$0.00	\$3,120,389.39	\$0.00	\$0.00	\$3,120,389.39	\$0.00	\$3,120,389.39	\$0.00	\$0.00
TOTAL CONCEPTO	\$0.00	\$6,018,462.12	\$-2,898,072.73	\$3,120,389.39	\$3,120,389.39	\$0.00	\$3,120,389.39	\$0.00	\$0.00	\$3,120,389.39	\$0.00	\$3,120,389.39	\$0.00	\$0.00
62236 - 62236 MTO. DIVERSOS EDIFICIOS PUBLICOS														
111 - Recursos Fiscales	\$0.00	\$109,514.41	\$0.00	\$109,514.41	\$109,514.40	\$0.01	\$109,514.40	\$0.00	\$0.01	\$109,514.40	\$0.00	\$109,514.40	\$0.00	\$0.00
TOTAL CONCEPTO	\$0.00	\$109,514.41	\$0.00	\$109,514.41	\$109,514.40	\$0.01	\$109,514.40	\$0.00	\$0.01	\$109,514.40	\$0.00	\$109,514.40	\$0.00	\$0.00
62237 - 62237 REH GIMNASIO J NAVARRO PROYNFR19														
111 - Recursos Fiscales	\$0.00	\$1,801,972.54	\$0.00	\$1,801,972.54	\$1,801,972.54	\$0.00	\$1,801,972.54	\$0.00	\$0.00	\$1,801,972.54	\$0.00	\$1,801,972.54	\$0.00	\$0.00
TOTAL CONCEPTO	\$0.00	\$1,801,972.54	\$0.00	\$1,801,972.54	\$1,801,972.54	\$0.00	\$1,801,972.54	\$0.00	\$0.00	\$1,801,972.54	\$0.00	\$1,801,972.54	\$0.00	\$0.00
62238 - 62238 CONST GIMNASIO MIRADOR PROYNFRA 19														
111 - Recursos Fiscales	\$0.00	\$15,167,291.30	\$0.00	\$15,167,291.30	\$15,167,291.30	\$0.00	\$15,167,291.30	\$0.00	\$0.00	\$15,167,291.30	\$0.00	\$15,167,291.30	\$0.00	\$0.00
TOTAL CONCEPTO	\$0.00	\$15,167,291.30	\$0.00	\$15,167,291.30	\$15,167,291.30	\$0.00	\$15,167,291.30	\$0.00	\$0.00	\$15,167,291.30	\$0.00	\$15,167,291.30	\$0.00	\$0.00
62239 - 62239 CONST SANITARIOS SER PUB. (DES FIN														
111 - Recursos Fiscales	\$0.00	\$1,089,150.00	\$0.00	\$1,089,150.00	\$1,089,150.00	\$0.00	\$1,089,150.00	\$0.00	\$0.00	\$1,089,150.00	\$0.00	\$1,089,150.00	\$0.00	\$0.00
TOTAL CONCEPTO	\$0.00	\$1,089,150.00	\$0.00	\$1,089,150.00	\$1,089,150.00	\$0.00	\$1,089,150.00	\$0.00	\$0.00	\$1,089,150.00	\$0.00	\$1,089,150.00	\$0.00	\$0.00
62240 - 62240 REHAB MODULOS DIF DIVERSOS DES E19														
111 - Recursos Fiscales	\$0.00	\$4,137,268.04	\$0.00	\$4,137,268.04	\$3,122,404.95	\$1,014,863.09	\$3,122,404.95	\$0.00	\$1,014,863.09	\$3,122,404.95	\$0.00	\$3,122,404.95	\$0.00	\$0.00
TOTAL CONCEPTO	\$0.00	\$4,137,268.04	\$0.00	\$4,137,268.04	\$3,122,404.95	\$1,014,863.09	\$3,122,404.95	\$0.00	\$1,014,863.09	\$3,122,404.95	\$0.00	\$3,122,404.95	\$0.00	\$0.00
62241 - 62241 TRABAJOS EDIFICIO P. CIVIL DESC 19														
111 - Recursos Fiscales	\$0.00	\$697,104.31	\$0.00	\$697,104.31	\$697,104.31	\$0.00	\$697,104.31	\$0.00	\$0.00	\$697,104.31	\$0.00	\$697,104.31	\$0.00	\$0.00
TOTAL CONCEPTO	\$0.00	\$697,104.31	\$0.00	\$697,104.31	\$697,104.31	\$0.00	\$697,104.31	\$0.00	\$0.00	\$697,104.31	\$0.00	\$697,104.31	\$0.00	\$0.00
62242 - 62242 REHAB UNIDAD DEP NOGALAR DES FE19														
111 - Recursos Fiscales	\$0.00	\$4,447,393.16	\$-633,457.00	\$3,813,936.16	\$3,813,936.10	\$0.06	\$3,813,936.10	\$0.00	\$0.06	\$3,813,936.10	\$0.00	\$3,813,936.10	\$0.00	\$0.00

MUNICIPIO DE SAN NICOLAS DE LOS GARZA, N.L.

(c) Estado sobre el Ejercicio del Presupuesto por: Ramo o Dependencia / Clasificación Económica / Capítulo del Gasto

Diciembre de 2020

Divisor: Pesos

Tipo de gasto: Todos

Fuente de financiamiento: Todas

RAMO O DEPENDENCIA TIPO DE GASTO CAPÍTULO CONCEPTO FUENTE DE FINANCIAMIENTO	Acumulados (CONAC)													
	Presupuesto de Egresos Aprobado	Ampliaciones	Reducciones	Presupuesto Vigente	Comprometido	Presupuesto disponible para comprometer 6=(4-5)	Devengado	Compromisos sin devengar	Presupuesto vigente sin devengar	Ejercido	Devengado sin ejercer	Pagado	Ejercido sin pagar	Cuentas por pagar
	1	2	3	4	5	6=(4-5)	7	8=(5-7)	9=(4-7)	10	11=(7-10)	12	13=(10-12)	14=(7-12)
TOTAL CONCEPTO	\$0.00	\$4,447,393.10	\$-633,457.00	\$3,813,936.10	\$3,813,936.10	\$0.00	\$3,813,936.10	\$0.00	\$0.00	\$3,813,936.10	\$0.00	\$3,813,936.10	\$0.00	\$0.00
62243 - 62243 REMOD UNIDADES DEPORTIVAS DES FE19														
111 - Recursos Fiscales	\$0.00	\$29,762,082.66	\$0.00	\$29,762,082.66	\$26,888,923.26	\$2,873,159.40	\$26,888,923.26	\$0.00	\$2,873,159.40	\$26,888,923.26	\$0.00	\$26,888,923.26	\$0.00	\$0.00
TOTAL CONCEPTO	\$0.00	\$29,762,082.66	\$0.00	\$29,762,082.66	\$26,888,923.26	\$2,873,159.40	\$26,888,923.26	\$0.00	\$2,873,159.40	\$26,888,923.26	\$0.00	\$26,888,923.26	\$0.00	\$0.00
62244 - 62244 REHAB. UNIDADES DEPORTIVAS														
111 - Recursos Fiscales	\$0.00	\$2,543,106.22	\$0.00	\$2,543,106.22	\$2,543,106.22	\$0.01	\$2,543,106.22	\$0.00	\$0.01	\$2,543,106.22	\$0.00	\$2,543,106.22	\$0.00	\$0.00
TOTAL CONCEPTO	\$0.00	\$2,543,106.22	\$0.00	\$2,543,106.22	\$2,543,106.22	\$0.01	\$2,543,106.22	\$0.00	\$0.01	\$2,543,106.22	\$0.00	\$2,543,106.22	\$0.00	\$0.00
62245 - 62245 REHAB MUDULOS DIF (FONDO DESC 2020)														
111 - Recursos Fiscales	\$0.00	\$5,237,195.05	\$-1,014,863.09	\$4,222,331.96	\$3,936,252.64	\$286,079.32	\$3,936,252.64	\$0.00	\$286,079.32	\$3,936,252.64	\$0.00	\$3,936,252.64	\$0.00	\$0.00
TOTAL CONCEPTO	\$0.00	\$5,237,195.05	\$-1,014,863.09	\$4,222,331.96	\$3,936,252.64	\$286,079.32	\$3,936,252.64	\$0.00	\$286,079.32	\$3,936,252.64	\$0.00	\$3,936,252.64	\$0.00	\$0.00
62246 - 62246 AMPL. EDIFICIO TIRO CIARCO PIS2-20														
111 - Recursos Fiscales	\$0.00	\$6,296,119.46	\$0.00	\$6,296,119.46	\$1,885,835.85	\$4,400,283.61	\$1,885,835.85	\$0.00	\$4,400,283.61	\$1,885,835.85	\$0.00	\$1,885,835.85	\$0.00	\$0.00
TOTAL CONCEPTO	\$0.00	\$6,296,119.46	\$0.00	\$6,296,119.46	\$1,885,835.85	\$4,400,283.61	\$1,885,835.85	\$0.00	\$4,400,283.61	\$1,885,835.85	\$0.00	\$1,885,835.85	\$0.00	\$0.00
62247 - 62247 PASTO SINTETICO U DEPORTIVAS PIS20														
111 - Recursos Fiscales	\$0.00	\$17,203,215.08	\$0.00	\$17,203,215.08	\$17,203,215.08	\$10,064,888.39	\$17,203,215.08	\$0.00	\$10,064,888.39	\$17,203,215.08	\$0.00	\$17,203,215.08	\$0.00	\$0.00
TOTAL CONCEPTO	\$0.00	\$17,203,215.08	\$0.00	\$17,203,215.08	\$17,203,215.08	\$10,064,888.39	\$17,203,215.08	\$0.00	\$10,064,888.39	\$17,203,215.08	\$0.00	\$17,203,215.08	\$0.00	\$0.00
62248 - 62248 REHAB. Y MITO EDIFICIOS MPAL PIS20														
111 - Recursos Fiscales	\$0.00	\$15,120,183.16	\$-2,607,573.68	\$12,512,609.48	\$9,660,937.61	\$2,851,671.87	\$9,660,937.61	\$0.00	\$2,851,671.87	\$9,660,937.61	\$0.00	\$9,660,937.61	\$0.00	\$0.00
TOTAL CONCEPTO	\$0.00	\$15,120,183.16	\$-2,607,573.68	\$12,512,609.48	\$9,660,937.61	\$2,851,671.87	\$9,660,937.61	\$0.00	\$2,851,671.87	\$9,660,937.61	\$0.00	\$9,660,937.61	\$0.00	\$0.00
62249 - 62249 REHA CANCHA COL LOS NARANJOS PIS20														
111 - Recursos Fiscales	\$0.00	\$1,899,381.71	\$0.00	\$1,899,381.71	\$898,008.56	\$1,001,373.15	\$898,008.56	\$0.00	\$1,001,373.15	\$898,008.56	\$0.00	\$898,008.56	\$0.00	\$0.00
TOTAL CONCEPTO	\$0.00	\$1,899,381.71	\$0.00	\$1,899,381.71	\$898,008.56	\$1,001,373.15	\$898,008.56	\$0.00	\$1,001,373.15	\$898,008.56	\$0.00	\$898,008.56	\$0.00	\$0.00
62251 - 62251 CANCELERIA PIEDIF. SEGURIDAD FE-20														
111 - Recursos Fiscales	\$0.00	\$3,429,971.71	\$0.00	\$3,429,971.71	\$2,709,536.59	\$720,435.12	\$2,709,536.59	\$0.00	\$720,435.12	\$2,709,536.59	\$0.00	\$2,709,536.59	\$0.00	\$0.00
TOTAL CONCEPTO	\$0.00	\$3,429,971.71	\$0.00	\$3,429,971.71	\$2,709,536.59	\$720,435.12	\$2,709,536.59	\$0.00	\$720,435.12	\$2,709,536.59	\$0.00	\$2,709,536.59	\$0.00	\$0.00
62252 - 62252 CONST. ESTACIONAMIENTO EDIF SEGUR														
111 - Recursos Fiscales	\$0.00	\$2,398,543.90	\$0.00	\$2,398,543.90	\$2,398,543.90	\$0.00	\$2,398,543.90	\$0.00	\$0.00	\$2,398,543.90	\$0.00	\$2,398,543.90	\$0.00	\$0.00
TOTAL CONCEPTO	\$0.00	\$2,398,543.90	\$0.00	\$2,398,543.90	\$2,398,543.90	\$0.00	\$2,398,543.90	\$0.00	\$0.00	\$2,398,543.90	\$0.00	\$2,398,543.90	\$0.00	\$0.00
62253 - 62253 OBRAS COMPLEMENTARIAS UDO P E 2020														
111 - Recursos Fiscales	\$0.00	\$1,068,265.01	\$0.00	\$1,068,265.01	\$1,068,265.01	\$0.00	\$1,068,265.01	\$0.00	\$0.00	\$1,068,265.01	\$0.00	\$1,068,265.01	\$0.00	\$0.00
TOTAL CONCEPTO	\$0.00	\$1,068,265.01	\$0.00	\$1,068,265.01	\$1,068,265.01	\$0.00	\$1,068,265.01	\$0.00	\$0.00	\$1,068,265.01	\$0.00	\$1,068,265.01	\$0.00	\$0.00
62254 - 62254 OBRAS COMPLEMENTARIAS U DEP DE2020														
111 - Recursos Fiscales	\$0.00	\$3,468,212.63	\$0.00	\$3,468,212.63	\$3,468,212.20	\$0.43	\$3,468,212.20	\$0.00	\$0.43	\$3,468,212.20	\$0.00	\$3,468,212.20	\$0.00	\$0.00

(c) Estado sobre el Ejercicio del Presupuesto por: Ramo o Dependencia / Clasificación Económica / Capitulo del Gasto

Diciembre de 2020

Divisor: Pesos

Tipo de gasto: Todos

Fuente de financiamiento: Todas

RAMO O DEPENDENCIA TIPO DE GASTO CAPÍTULO CONCEPTO FUENTE DE FINANCIAMIENTO	Acumulados (CONAC)													
	Presupuesto de Egresos Aprobado	Ampliaciones	Reducciones	Presupuesto Vigente	Comprometido	Presupuesto disponible para comprometer 6=(4-5)	Devengado	Compromisos sin devengar	Presupuesto vigente sin devengar	Ejercido	Devengado sin ejercer	Pagado	Ejercido sin pagar	Cuentas por pagar
	1	2	3	4	5	6=(4-5)	7	8=(5-7)	9=(4-7)	10	11=(7-10)	12	13=(10-12)	14=(7-12)
TOTAL CONCEPTO	\$0.00	\$3,466,212.03	\$0.00	\$3,466,212.03	\$3,466,212.20	\$0.43	\$3,466,212.20	\$0.00	\$0.43	\$3,466,212.20	\$0.00	\$3,466,212.20	\$0.00	\$0.00
62255 - 62255 CONST ALBERGUE INFANTIL SIPINNA 20														
111 - Recursos Fiscales	\$0.00	\$3,309,658.31	\$0.00	\$3,309,658.31	\$3,309,658.28	\$0.03	\$3,309,658.28	\$0.00	\$0.03	\$3,309,658.28	\$0.00	\$3,309,658.28	\$0.00	\$0.00
TOTAL CONCEPTO	\$0.00	\$3,309,658.31	\$0.00	\$3,309,658.31	\$3,309,658.28	\$0.03	\$3,309,658.28	\$0.00	\$0.03	\$3,309,658.28	\$0.00	\$3,309,658.28	\$0.00	\$0.00
62256 - 62256 CONST FACHADA Y Q EXT EDIF SEG UDO														
111 - Recursos Fiscales	\$0.00	\$11,119,194.02	\$-2,012,886.03	\$11,119,194.02	\$11,119,194.02	\$0.00	\$11,119,194.02	\$0.00	\$0.00	\$11,119,194.02	\$0.00	\$11,119,194.02	\$0.00	\$0.00
TOTAL CONCEPTO	\$0.00	\$11,119,194.02	\$-2,012,886.03	\$11,119,194.02	\$11,119,194.02	\$0.00	\$11,119,194.02	\$0.00	\$0.00	\$11,119,194.02	\$0.00	\$11,119,194.02	\$0.00	\$0.00
62257 - 62257 REHABILITACION MODULO DIF														
111 - Recursos Fiscales	\$0.00	\$3,810,628.29	\$0.00	\$3,810,628.29	\$3,810,628.29	\$0.00	\$3,810,628.29	\$0.00	\$0.00	\$3,810,628.29	\$0.00	\$3,810,628.29	\$0.00	\$0.00
TOTAL CONCEPTO	\$0.00	\$3,810,628.29	\$0.00	\$3,810,628.29	\$3,810,628.29	\$0.00	\$3,810,628.29	\$0.00	\$0.00	\$3,810,628.29	\$0.00	\$3,810,628.29	\$0.00	\$0.00
62258 - 62258 OBRAS COMP. PARQUE CAÑADA MIRADOR														
111 - Recursos Fiscales	\$0.00	\$1,940,280.18	\$-1,293,520.12	\$1,940,280.18	\$1,940,280.18	\$0.00	\$1,940,280.18	\$0.00	\$0.00	\$1,940,280.18	\$0.00	\$1,940,280.18	\$0.00	\$0.00
TOTAL CONCEPTO	\$0.00	\$1,940,280.18	\$-1,293,520.12	\$1,940,280.18	\$1,940,280.18	\$0.00	\$1,940,280.18	\$0.00	\$0.00	\$1,940,280.18	\$0.00	\$1,940,280.18	\$0.00	\$0.00
62259 - 62259 REHABILITACION EDIFICIOS DESC 2020														
111 - Recursos Fiscales	\$0.00	\$2,809,567.41	\$0.00	\$2,809,567.41	\$2,809,567.41	\$0.00	\$2,809,567.41	\$0.00	\$0.00	\$2,809,567.41	\$0.00	\$2,809,567.41	\$0.00	\$0.00
TOTAL CONCEPTO	\$0.00	\$2,809,567.41	\$0.00	\$2,809,567.41	\$2,809,567.41	\$0.00	\$2,809,567.41	\$0.00	\$0.00	\$2,809,567.41	\$0.00	\$2,809,567.41	\$0.00	\$0.00
6271 - 6271 INST ELECTRICA Y EQ EXT UDO FIS2020														
111 - Recursos Fiscales	\$0.00	\$1,905,038.23	\$-1,905,038.23	\$1,905,038.23	\$1,905,038.23	\$0.00	\$1,905,038.23	\$0.00	\$0.00	\$1,905,038.23	\$0.00	\$1,905,038.23	\$0.00	\$0.00
TOTAL CONCEPTO	\$0.00	\$1,905,038.23	\$-1,905,038.23	\$1,905,038.23	\$1,905,038.23	\$0.00	\$1,905,038.23	\$0.00	\$0.00	\$1,905,038.23	\$0.00	\$1,905,038.23	\$0.00	\$0.00
6293 - 6293 DRENAJE SANIT CANAL PLUVIAL UDO DE2														
111 - Recursos Fiscales	\$0.00	\$3,375,242.66	\$0.00	\$3,375,242.66	\$3,375,242.66	\$0.00	\$3,375,242.66	\$0.00	\$0.00	\$3,375,242.66	\$0.00	\$3,375,242.66	\$0.00	\$0.00
TOTAL CONCEPTO	\$0.00	\$3,375,242.66	\$0.00	\$3,375,242.66	\$3,375,242.66	\$0.00	\$3,375,242.66	\$0.00	\$0.00	\$3,375,242.66	\$0.00	\$3,375,242.66	\$0.00	\$0.00
6294 - 6294 OBRAS EXTERIORES UDA PISM2020														
111 - Recursos Fiscales	\$0.00	\$3,094,435.94	\$0.00	\$3,094,435.94	\$3,094,435.94	\$0.02	\$3,094,435.94	\$0.00	\$0.02	\$3,094,435.94	\$0.00	\$3,094,435.94	\$0.00	\$0.00
TOTAL CONCEPTO	\$0.00	\$3,094,435.94	\$0.00	\$3,094,435.94	\$3,094,435.94	\$0.02	\$3,094,435.94	\$0.00	\$0.02	\$3,094,435.94	\$0.00	\$3,094,435.94	\$0.00	\$0.00
TOTAL CAPITULO	\$24,672,704.46	\$1,393,456,639.10	\$-431,040,802.69	\$1,962,126,541.87	\$1,962,126,541.87	\$123,103,875.05	\$1,962,126,541.87	\$0.00	\$123,103,875.05	\$1,962,126,541.87	\$0.00	\$1,962,126,541.87	\$0.00	\$0.00
9000 - DEUDA PUBLICA														
9111 - 9111 PRESTAMO BAJO														
251 - Recursos Federales	\$32,770,158.90	\$50.00	\$0.00	\$32,770,158.90	\$32,770,158.90	\$0.00	\$32,770,158.90	\$0.00	\$0.00	\$32,770,158.90	\$0.00	\$32,770,158.90	\$0.00	\$0.00
TOTAL CONCEPTO	\$32,770,158.90	\$50.00	\$0.00	\$32,770,158.90	\$32,770,158.90	\$0.00	\$32,770,158.90	\$0.00	\$0.00	\$32,770,158.90	\$0.00	\$32,770,158.90	\$0.00	\$0.00
9115 - 9115 PRESTAMO AFIRME 40 MP														
251 - Recursos Federales	\$580,160.00	\$78,400.00	\$-78,400.00	\$580,160.00	\$580,160.00	\$0.00	\$580,160.00	\$0.00	\$0.00	\$580,160.00	\$0.00	\$580,160.00	\$0.00	\$0.00
TOTAL CONCEPTO	\$580,160.00	\$78,400.00	\$-78,400.00	\$580,160.00	\$580,160.00	\$0.00	\$580,160.00	\$0.00	\$0.00	\$580,160.00	\$0.00	\$580,160.00	\$0.00	\$0.00

(c) Estado sobre el Ejercicio del Presupuesto por: Ramo o Dependencia / Clasificación Económica / Capítulo del Gasto

Diciembre de 2020

Divisor: Pesos

Tipo de gasto: Todos

Fuente de financiamiento: Todas

RAMO O DEPENDENCIA TIPO DE GASTO CAPÍTULO CONCEPTO FUENTE DE FINANCIAMIENTO	Acumulados (CONAC)													
	Presupuesto de Egresos Aprobado	Ampliaciones	Reducciones	Presupuesto Vigente	Comprometido	Presupuesto disponible para comprometer	Devengado	Compromisos sin devengar	Presupuesto vigente sin devengar	Ejercido	Devengado sin ejercer	Pagado	Ejercido sin pagar	Cuentas por pagar
	1	2	3	4	5	6=(4-5)	7	8=(5-7)	9=(4-7)	10	11=(7-10)	12	13=(10-12)	14=(7-12)
9116 - 9116 CAPITAL PRESTAMO AFIRME														
251 - Recursos Federales	\$5,510,000.00	\$1,000,000.00	\$-1,000,000.00	\$5,510,000.00	\$5,510,000.00	\$0.00	\$5,510,000.00	\$0.00	\$0.00	\$5,510,000.00	\$0.00	\$5,510,000.00	\$0.00	\$0.00
TOTAL CONCEPTO	\$5,510,000.00	\$1,000,000.00	\$-1,000,000.00	\$5,510,000.00	\$5,510,000.00	\$0.00	\$5,510,000.00	\$0.00	\$0.00	\$5,510,000.00	\$0.00	\$5,510,000.00	\$0.00	\$0.00
9211 - 9211 INTERESES DE PRESTAMOS														
251 - Recursos Federales	\$88,498,541.45	\$20,484,615.18	\$-20,484,665.18	\$88,498,491.45	\$77,381,190.62	\$11,117,330.83	\$77,381,160.62	\$0.00	\$11,117,330.83	\$77,381,160.62	\$0.00	\$77,381,160.62	\$0.00	\$0.00
TOTAL CONCEPTO	\$88,498,541.45	\$20,484,615.18	\$-20,484,665.18	\$88,498,491.45	\$77,381,190.62	\$11,117,330.83	\$77,381,160.62	\$0.00	\$11,117,330.83	\$77,381,160.62	\$0.00	\$77,381,160.62	\$0.00	\$0.00
9901 - 9901 DONATIVOS EN ESPECIE														
111 - Recursos Fiscales	\$0.00	\$50,073.96	\$0.00	\$50,073.96	\$50,073.96	\$0.00	\$50,073.96	\$0.00	\$0.00	\$50,073.96	\$0.00	\$50,073.96	\$0.00	\$0.00
TOTAL CONCEPTO	\$0.00	\$50,073.96	\$0.00	\$50,073.96	\$50,073.96	\$0.00	\$50,073.96	\$0.00	\$0.00	\$50,073.96	\$0.00	\$50,073.96	\$0.00	\$0.00
9911 - 9911 ADEFAS														
111 - Recursos Fiscales	\$0.00	\$18,479,396.72	\$-8,997,478.31	\$9,481,918.41	\$2,787,869.79	\$6,694,048.62	\$2,787,869.79	\$0.00	\$6,694,048.62	\$2,787,869.79	\$0.00	\$2,787,869.79	\$0.00	\$0.00
TOTAL CONCEPTO	\$0.00	\$18,479,396.72	\$-8,997,478.31	\$9,481,918.41	\$2,787,869.79	\$6,694,048.62	\$2,787,869.79	\$0.00	\$6,694,048.62	\$2,787,869.79	\$0.00	\$2,787,869.79	\$0.00	\$0.00
9991 - 9991 DIVERSOS														
111 - Recursos Fiscales	\$1,800,000.00	\$3,638,212.46	\$-2,170,204.82	\$2,268,007.64	\$2,268,007.64	\$0.00	\$2,268,007.64	\$0.00	\$0.00	\$2,268,007.64	\$0.00	\$2,268,007.64	\$0.00	\$0.00
TOTAL CONCEPTO	\$1,800,000.00	\$3,638,212.46	\$-2,170,204.82	\$2,268,007.64	\$2,268,007.64	\$0.00	\$2,268,007.64	\$0.00	\$0.00	\$2,268,007.64	\$0.00	\$2,268,007.64	\$0.00	\$0.00
TOTAL CAPÍTULO	\$129,158,810.36	\$42,730,748.32	\$-32,730,748.31	\$139,158,810.36	\$121,347,430.91	\$17,811,379.45	\$121,347,430.91	\$0.00	\$17,811,379.45	\$121,347,430.91	\$0.00	\$121,347,430.91	\$0.00	\$0.00
TOTAL TIPO DE GASTO	\$1,925,278,424.02	\$3,166,383,076.60	\$-2,157,783,056.53	\$2,933,839,210.09	\$2,647,715,680.12	\$286,123,549.96	\$2,647,715,657.10	\$3.02	\$286,123,552.98	\$2,647,715,657.10	\$0.00	\$2,647,715,657.11	\$-0.01	\$-0.01
TOTAL RAMO O DEPENDENCIA	\$1,925,278,424.02	\$3,166,383,076.60	\$-2,157,783,056.53	\$2,933,839,210.09	\$2,647,715,680.12	\$286,123,549.96	\$2,647,715,657.10	\$3.02	\$286,123,552.98	\$2,647,715,657.10	\$0.00	\$2,647,715,657.11	\$-0.01	\$-0.01

MUNICIPIO DE SAN NICOLAS DE LOS GARZA, N.L.
(3) Estado sobre el Ejercicio del Presupuesto por: Ente Público / Clasificación Económica
Diciembre de 2020
Tipo de gasto: Todos
Fuente de financiamiento: Todas

Divisor: Pesos

Acumulados (CONAC)										
ENTE PÚBLICO	Presupuesto de Egresos Aprobado	Presupuesto Vigente	Comprometido	Presupuesto Disponible Para Comprometer 4=(2-3)	Devengado	Comprometido No Devengado	Presupuesto Sin Devengar	Ejercido	Pagado	Deuda del ejercicio
TIPO DE GASTO	1	2	3	4=(2-3)	5	6=(3-5)	7=(2-5)	8	9	10=(5-8)
CONCEPTO										
FUENTE DE FINANCIAMIENTO										
31110 - GOBIERNO MUNICIPAL										
1 - Gasto Corriente										
1111 - 1111 DIETAS	\$8,463,960.00	\$8,463,912.00	\$8,463,908.87	\$3.13	\$8,463,908.87	\$0.00	\$3.13	\$8,463,908.87	\$8,463,908.87	\$0.00
1131 - 1131 SUELDO PERSONAL CONFIANZA	\$311,532,564.83	\$280,647,430.93	\$269,775,404.36	\$10,872,026.57	\$269,775,404.36	\$0.00	\$10,872,026.57	\$269,775,404.36	\$269,775,404.36	\$0.00
1133 - 1133 SUELDOS SINDICALIZADOS	\$85,440,109.74	\$84,263,114.67	\$79,323,608.30	\$4,939,506.37	\$79,323,608.30	\$0.00	\$4,939,506.37	\$79,323,608.30	\$79,323,608.30	\$0.00
1134 - 1134 VACACIONES	\$0.00	\$261,893.00	\$255,518.65	\$6,374.35	\$255,518.65	\$0.00	\$6,374.35	\$255,518.65	\$255,518.65	\$0.00
1311 - 1311 PREMIOS DE ANTIGUEDAD	\$5,085,604.72	\$3,662,164.13	\$3,447,468.76	\$214,695.37	\$3,447,468.76	\$0.00	\$214,695.37	\$3,447,468.76	\$3,447,468.76	\$0.00
1321 - 1321 PRIMA VACACIONAL	\$25,653,344.82	\$23,417,660.58	\$21,878,252.58	\$1,539,408.00	\$21,878,252.58	\$0.00	\$1,539,408.00	\$21,878,252.58	\$21,878,252.58	\$0.00
1322 - 1322 PRIMA DOMINICAL	\$524,755.91	\$522,846.91	\$349,590.59	\$173,256.31	\$349,590.59	\$0.00	\$173,256.31	\$349,590.59	\$349,590.59	\$0.00
1323 - 1323 AGUINALDO	\$61,304,143.63	\$56,691,079.63	\$52,915,155.82	\$3,775,923.81	\$52,915,155.82	\$0.00	\$3,775,923.81	\$52,915,155.82	\$52,915,155.82	\$0.00
1331 - 1331 TIEMPO EXTRA	\$8,500,000.00	\$7,682,703.53	\$5,279,111.63	\$2,403,591.90	\$5,279,111.63	\$0.00	\$2,403,591.90	\$5,279,111.63	\$5,279,111.63	\$0.00
1341 - 1341 GRATIFICACIONES	\$5,238,931.65	\$9,014,140.39	\$8,779,111.36	\$235,029.03	\$8,779,111.36	\$0.00	\$235,029.03	\$8,779,111.36	\$8,779,111.36	\$0.00
1411 - 1411 CUOTAS IMSS	\$10,113,066.79	\$11,993,474.62	\$10,044,241.52	\$1,949,233.10	\$10,044,241.52	\$0.00	\$1,949,233.10	\$10,044,241.52	\$10,044,241.52	\$0.00
1421 - 1421 VIVIENDA PERSONAL DE SEGURIDAD MPIO	\$0.00	\$30,000.00	\$30,000.00	\$0.00	\$30,000.00	\$0.00	\$0.00	\$30,000.00	\$30,000.00	\$0.00
1441 - 1441 SEGURO DE VIDA	\$0.00	\$2,007.00	\$826.00	\$1,181.00	\$826.00	\$0.00	\$1,181.00	\$826.00	\$826.00	\$0.00
1521 - 1521 INDEMNIZACIONES	\$15,000,000.00	\$14,787,698.40	\$8,321,747.03	\$6,465,951.37	\$8,321,747.03	\$0.00	\$6,465,951.37	\$8,321,747.03	\$8,321,747.03	\$0.00
1522 - 1522 LIQUIDACIONES	\$7,500,000.00	\$3,248,313.00	\$3,247,728.04	\$584.96	\$3,247,728.04	\$0.00	\$584.96	\$3,247,728.04	\$3,247,728.04	\$0.00
1541 - 1541 BONOS DE DESPENSA	\$14,534,465.40	\$8,338,047.51	\$7,677,465.00	\$660,582.51	\$7,677,465.00	\$0.00	\$660,582.51	\$7,677,465.00	\$7,677,465.00	\$0.00
1542 - 1542 APOYOS A SINDICALIZADOS	\$780,331.30	\$46,561.50	\$31,354.82	\$15,206.68	\$31,354.82	\$0.00	\$15,206.68	\$31,354.82	\$31,354.82	\$0.00
1543 - 1543 GASTOS DE FUNERARIAS	\$0.00	\$499,294.00	\$499,284.29	\$9.71	\$499,284.29	\$0.00	\$9.71	\$499,284.29	\$499,284.29	\$0.00
1544 - 1544 SEGURO DE VIDA	\$7,000,000.00	\$4,100,000.12	\$2,350,000.00	\$1,750,000.12	\$2,350,000.00	\$0.00	\$1,750,000.12	\$2,350,000.00	\$2,350,000.00	\$0.00
1545 - 1545 HORAS PRESTACION	\$2,993,455.43	\$2,816,704.12	\$2,024,998.08	\$791,706.04	\$2,024,998.08	\$0.00	\$791,706.04	\$2,024,998.08	\$2,024,998.08	\$0.00
1551 - 1551 BECAS A EMPLEADOS	\$2,587,786.26	\$913,760.45	\$166,990.04	\$746,770.41	\$166,990.04	\$0.00	\$746,770.41	\$166,990.04	\$166,990.04	\$0.00
1591 - 1591 AYUDA PARA ALIMENTACION	\$895,910.40	\$98,969.20	\$94,800.00	\$4,169.20	\$94,800.00	\$0.00	\$4,169.20	\$94,800.00	\$94,800.00	\$0.00
15911 - 15911 OTRAS PERCEPCIONES	\$0.00	\$1,337,362.87	\$1,290,067.64	\$47,295.23	\$1,290,067.64	\$0.00	\$47,295.23	\$1,290,067.64	\$1,290,067.64	\$0.00
1592 - 1592 APOYO DE PREVISION SOCIAL	\$16,755,984.00	\$13,966,186.66	\$12,793,817.28	\$1,172,369.38	\$12,793,817.28	\$0.00	\$1,172,369.38	\$12,793,817.28	\$12,793,817.28	\$0.00
1593 - 1593 DIA FESTIVO	\$5,849,650.91	\$2,859,262.79	\$2,565,658.87	\$293,603.92	\$2,565,658.87	\$0.00	\$293,603.92	\$2,565,658.87	\$2,565,658.87	\$0.00
1594 - 1594 BONO ESTADIO	\$3,583,440.00	\$632,390.51	\$243,600.00	\$388,790.51	\$243,600.00	\$0.00	\$388,790.51	\$243,600.00	\$243,600.00	\$0.00
1596 - 1596 APOYO PARA VIVIENDA	\$272,160.00	\$184,682.00	\$177,000.00	\$7,682.00	\$177,000.00	\$0.00	\$7,682.00	\$177,000.00	\$177,000.00	\$0.00
1711 - 1711 BONO DE DESEMPEÑO	\$23,329,336.77	\$35,638,892.02	\$34,669,380.76	\$969,511.27	\$34,669,380.76	\$0.00	\$969,511.27	\$34,669,380.76	\$34,669,380.76	\$0.00

MUNICIPIO DE SAN NICOLAS DE LOS GARZA, N.L.
(3) Estado sobre el Ejercicio del Presupuesto por: Ente Público / Clasificación Económica
Diciembre de 2020
Tipo de gasto: Todos
Fuente de financiamiento: Todas

Divisor: Pesos

ENTE PÚBLICO	Acumulados (CONAC)									
	Presupuesto de Egresos Aprobado	Presupuesto Vigente	Comprometido	Presupuesto Disponible Para Comprometer 4=(2-3)	Devengado	Comprometido No Devengado	Presupuesto Sin Devengar	Ejercido	Pagado	Deuda del ejercicio
	1	2	3	4=(2-3)	5	6=(3-5)	7=(2-5)	8	9	10=(5-8)
FUENTE DE FINANCIAMIENTO										
1714 - 1714 BONO DE PERMANENCIA	\$0.00	\$1,818,450.00	\$1,818,450.00	\$0.00	\$1,818,450.00	\$0.00	\$0.00	\$1,818,450.00	\$1,818,450.00	\$0.00
2111 - 2111 PAPELERIA Y ARTICULOS DE OFICINA	\$2,487,594.22	\$2,873,251.72	\$2,371,743.74	\$501,507.98	\$2,371,743.74	\$0.00	\$501,507.98	\$2,371,743.74	\$2,371,743.74	\$0.00
2112 - 2112 FORTASEG	\$0.00	\$19,488.00	\$19,488.00	\$0.00	\$19,488.00	\$0.00	\$0.00	\$19,488.00	\$19,488.00	\$0.00
2122 - 2122 MATERIAL FOTOGRAFIA Y CINEMATOGRAF	\$0.00	\$44,289.00	\$44,275.04	\$13.96	\$44,275.04	\$0.00	\$13.96	\$44,275.04	\$44,275.04	\$0.00
2141 - 2141 MATERIALES Y ACCESORIOS DE COMUNICA	\$0.00	\$3,700.00	\$3,680.80	\$19.20	\$3,680.80	\$0.00	\$19.20	\$3,680.80	\$3,680.80	\$0.00
2151 - 2151 MATERIAL IMPRESO E INFORMACION DIGI	\$4,705,500.00	\$7,774,985.58	\$7,493,315.16	\$281,670.42	\$7,493,315.16	\$0.00	\$281,670.42	\$7,493,315.16	\$7,493,315.16	\$0.00
2161 - 2161 ARTICULOS PARA ASEO Y LIMPIEZA	\$2,417,341.63	\$2,806,034.35	\$2,359,720.14	\$446,314.21	\$2,359,720.14	\$0.00	\$446,314.21	\$2,359,720.14	\$2,359,720.14	\$0.00
2211 - 2211 CONSUMO DE ALIMENTOS DEL PERSONAL	\$0.00	\$1,168,497.60	\$1,167,679.86	\$817.74	\$1,167,679.86	\$0.00	\$817.74	\$1,167,679.86	\$1,167,679.86	\$0.00
2212 - 2212 GASTOS DE CAFETERIA	\$0.00	\$676,264.00	\$661,958.47	\$14,305.53	\$661,958.47	\$0.00	\$14,305.53	\$661,958.47	\$661,958.47	\$0.00
2214 - 2214 ALIMENTOS A REOS	\$600,000.00	\$300,832.00	\$299,850.62	\$981.38	\$299,850.62	\$0.00	\$981.38	\$299,850.62	\$299,850.62	\$0.00
2221 - 2221 ALIMENTOS PARA ANIMALES	\$600,000.00	\$800,000.00	\$498,275.68	\$301,724.32	\$498,275.68	\$0.00	\$301,724.32	\$498,275.68	\$498,275.68	\$0.00
2231 - 2231 UTENSILIOS	\$0.00	\$2,731.80	\$2,731.80	\$0.00	\$2,731.80	\$0.00	\$0.00	\$2,731.80	\$2,731.80	\$0.00
2421 - 2421 CEMENTO Y PRODUC DE CONCRETO	\$1,310,000.00	\$1,531,589.00	\$1,226,884.40	\$304,704.60	\$1,226,884.40	\$0.00	\$304,704.60	\$1,226,884.40	\$1,226,884.40	\$0.00
2461 - 2461 MATERIAL ELECTRICO	\$5,544,000.00	\$5,115,144.42	\$3,441,472.05	\$1,673,672.37	\$3,441,472.05	\$0.00	\$1,673,672.37	\$3,441,472.05	\$3,441,472.05	\$0.00
2462 - 2462 INFRAESTRUCTURA ALUMBRADO MUNICIPA	\$59,475,787.06	\$59,971,419.06	\$59,971,418.69	\$0.37	\$59,971,418.69	\$0.00	\$0.37	\$59,971,418.69	\$59,971,418.69	\$0.00
2481 - 2481 TAPICES, PISOS, PERSIANAS Y DEMAS A	\$0.00	\$7,772.00	\$7,772.00	\$0.00	\$7,772.00	\$0.00	\$0.00	\$7,772.00	\$7,772.00	\$0.00
2491 - 2491 PINTURAS Y ACCESORIOS	\$6,665,616.97	\$6,297,841.42	\$4,118,037.79	\$2,179,803.63	\$4,118,037.79	\$0.00	\$2,179,803.63	\$4,118,037.79	\$4,118,037.79	\$0.00
2492 - 2492 MATERIALES DIVERSOS	\$12,949,204.76	\$16,542,020.02	\$12,348,428.44	\$4,193,591.58	\$12,348,428.44	\$0.00	\$4,193,591.58	\$12,348,428.44	\$12,348,428.44	\$0.00
2493 - 2493 MATERIAL BACHEO DE CALLES	\$19,216,400.00	\$14,266,127.09	\$11,322,027.19	\$2,944,099.90	\$11,322,027.19	\$0.00	\$2,944,099.90	\$11,322,027.19	\$11,322,027.19	\$0.00
2496 - 2496 MATERIALES DE FERRETERIA	\$0.00	\$379,715.84	\$255,540.42	\$124,175.42	\$255,540.42	\$0.00	\$124,175.42	\$255,540.42	\$255,540.42	\$0.00
2531 - 2531 MEDICAMENTOS	\$15,699,362.07	\$19,965,931.18	\$18,840,422.59	\$1,125,508.59	\$18,840,422.59	\$0.00	\$1,125,508.59	\$18,840,422.59	\$18,840,422.59	\$0.00
2532 - 2532 MATERIAL DE CURACION	\$4,733,730.83	\$15,178,463.19	\$8,695,364.83	\$6,483,098.36	\$8,695,364.83	\$0.00	\$6,483,098.36	\$8,695,364.83	\$8,695,364.83	\$0.00
2533 - 2533 VACUNAS PARA ANIMALES	\$0.00	\$51,441.00	\$51,427.95	\$13.05	\$51,427.95	\$0.00	\$13.05	\$51,427.95	\$51,427.95	\$0.00
2534 - 2534 MEDICAMENTO USO VETERINARIO	\$0.00	\$1,479,524.40	\$1,318,904.40	\$160,620.00	\$1,318,904.40	\$0.00	\$160,620.00	\$1,318,904.40	\$1,318,904.40	\$0.00
2551 - 2551 MATERIALES Y SUMINISTROS USO VETERI	\$0.00	\$2,289,310.00	\$1,609,698.54	\$679,611.46	\$1,609,698.54	\$0.00	\$679,611.46	\$1,609,698.54	\$1,609,698.54	\$0.00
2591 - 2591 OTROS PRODUCTOS QUIMICOS	\$0.00	\$95,273.95	\$95,273.95	\$0.00	\$95,273.95	\$0.00	\$0.00	\$95,273.95	\$95,273.95	\$0.00
2611 - 2611 GASOLINA	\$67,766,117.79	\$61,049,482.26	\$53,891,573.63	\$7,157,908.63	\$53,891,573.63	\$0.00	\$7,157,908.63	\$53,891,573.63	\$53,891,573.63	\$0.00
2612 - 2612 DIESEL	\$8,870,179.60	\$7,439,816.87	\$5,443,080.68	\$1,996,736.19	\$5,443,080.68	\$0.00	\$1,996,736.19	\$5,443,080.68	\$5,443,080.68	\$0.00
2613 - 2613 GAS LP	\$800,000.00	\$544,810.88	\$69,458.58	\$475,352.30	\$69,458.58	\$0.00	\$475,352.30	\$69,458.58	\$69,458.58	\$0.00
2614 - 2614 ACEITES Y LUBRICANTES	\$0.00	\$83,903.00	\$83,866.86	\$36.14	\$83,866.86	\$0.00	\$36.14	\$83,866.86	\$83,866.86	\$0.00

MUNICIPIO DE SAN NICOLAS DE LOS GARZA, N.L.
(3) Estado sobre el Ejercicio del Presupuesto por: Ente Público / Clasificación Económica
Diciembre de 2020
Tipo de gasto: Todos
Fuente de financiamiento: Todas

Divisor: Pesos

ENTE PÚBLICO TIPO DE GASTO CONCEPTO	Acumulados (CONAC)									
	Presupuesto de Egresos Aprobado	Presupuesto Vigente	Comprometido	Presupuesto Disponible Para Comprometer 4=(2-3)	Devengado	Comprometido No Devengado	Presupuesto Sin Devengar	Ejercido	Pagado	Deuda del ejercicio
	1	2	3	4=(2-3)	5	6=(3-5)	7=(2-5)	8	9	10=(5-8)
FUENTE DE FINANCIAMIENTO										
2711 - 2711 UNIFORMES PERSONAL ADMINISTRATIVO	\$3,000,000.00	\$3,350,838.00	\$350,812.09	\$3,000,025.91	\$350,812.09	\$0.00	\$3,000,025.91	\$350,812.09	\$350,812.09	\$0.00
2712 - 2712 UNIFORMES PERSONAL DE SERVICIO	\$6,698,000.00	\$4,106,437.61	\$3,900,597.08	\$205,840.53	\$3,900,597.08	\$0.00	\$205,840.53	\$3,900,597.08	\$3,900,597.08	\$0.00
2714 - 2714 FORTASEG	\$0.00	\$4,876,896.13	\$4,876,896.12	\$0.01	\$4,876,896.12	\$0.00	\$0.01	\$4,876,896.12	\$4,876,896.12	\$0.00
2721 - 2721 UNIFORMES DE SEGURIDAD PUBLICA Y AC	\$10,000,000.00	\$3,883,543.48	\$212,505.52	\$3,671,037.96	\$212,505.52	\$0.00	\$3,671,037.96	\$212,505.52	\$212,505.52	\$0.00
27211 - 27211 UNIFORMES DE SEGURIDAD PUBLICA Y A	\$0.00	\$0.00	\$0.00	\$0.00	\$0.00	\$0.00	\$0.00	\$0.00	\$0.00	\$0.00
27212 - 27212 UNIFORMES DE SEGURIDAD PUBLICA Y A	\$0.00	\$0.00	\$0.00	\$0.00	\$0.00	\$0.00	\$0.00	\$0.00	\$0.00	\$0.00
27213 - 27213 UNIFORMES DE SEGURIDAD PUBLICA Y A	\$0.00	\$0.00	\$0.00	\$0.00	\$0.00	\$0.00	\$0.00	\$0.00	\$0.00	\$0.00
2722 - 2722 UNIFORMES DE PROTECCION CIVIL Y ACC	\$0.00	\$1,402,626.71	\$1,402,622.71	\$4.00	\$1,402,622.71	\$0.00	\$4.00	\$1,402,622.71	\$1,402,622.71	\$0.00
2731 - 2731 MATERIAL DEPORTIVO	\$0.00	\$17,206.80	\$17,202.80	\$4.00	\$17,202.80	\$0.00	\$4.00	\$17,202.80	\$17,202.80	\$0.00
2751 - 2751 BLANCOS Y OTROS PRODUCTOS TEXTILES	\$5,112,000.00	\$63,546.07	\$63,544.80	\$1.27	\$63,544.80	\$0.00	\$1.27	\$63,544.80	\$63,544.80	\$0.00
2822 - 2822 FORTASEG	\$0.00	\$354,500.00	\$354,500.00	\$0.00	\$354,500.00	\$0.00	\$0.00	\$354,500.00	\$354,500.00	\$0.00
2833 - 2833 FORTASEG	\$0.00	\$1,310,486.66	\$1,310,486.66	\$0.00	\$1,310,486.66	\$0.00	\$0.00	\$1,310,486.66	\$1,310,486.66	\$0.00
2911 - 2911 HERRAMIENTAS Y UTILES	\$1,500,000.00	\$818,705.37	\$385,614.70	\$433,090.67	\$385,614.70	\$0.00	\$433,090.67	\$385,614.70	\$385,614.70	\$0.00
2931 - 2931 ACCESORIOS EQUIPO MUSICAL Y SONIDO	\$0.00	\$24,249.20	\$24,234.20	\$15.00	\$24,234.20	\$0.00	\$15.00	\$24,234.20	\$24,234.20	\$0.00
2941 - 2941 MATERIALES Y SUMINISTROS DE COMPUTO	\$1,000,000.00	\$1,901,291.00	\$1,393,308.60	\$507,982.40	\$1,393,308.60	\$0.00	\$507,982.40	\$1,393,308.60	\$1,393,308.60	\$0.00
2961 - 2961 REFACCIONES	\$7,144,744.97	\$12,245,136.87	\$10,482,196.83	\$1,762,940.04	\$10,482,196.83	\$0.00	\$1,762,940.04	\$10,482,196.83	\$10,482,196.83	\$0.00
2962 - 2962 LLANTAS Y CAMARAS	\$6,811,677.00	\$5,357,717.87	\$2,910,281.60	\$2,447,436.27	\$2,910,279.56	\$2.04	\$2,447,438.31	\$2,910,279.56	\$2,910,279.56	\$0.00
2963 - 2963 EQUIPO Y ACCESORIOS	\$0.00	\$2,384,044.48	\$2,383,500.90	\$543.58	\$2,383,500.90	\$0.00	\$543.58	\$2,383,500.90	\$2,383,500.90	\$0.00
3111 - 3111 ENERGIA ELECTRICA	\$22,305,084.00	\$17,853,172.60	\$16,354,561.51	\$1,498,611.09	\$16,354,561.51	\$0.00	\$1,498,611.09	\$16,354,561.51	\$16,354,561.51	\$0.00
3112 - 3112 ENERGIA ELECTRICA ESTATAL	\$10,977,337.00	\$4,884,035.52	\$4,884,035.52	\$0.00	\$4,884,035.52	\$0.00	\$0.00	\$4,884,035.52	\$4,884,035.52	\$0.00
3113 - 3113 ENERGIA ELECTRICA FEDERAL	\$58,744,786.96	\$58,744,786.96	\$48,342,166.00	\$10,402,620.96	\$48,342,166.00	\$0.00	\$10,402,620.96	\$48,342,166.00	\$48,342,166.00	\$0.00
3114 - 3114 ENERGIA ELECTRICA	\$0.00	\$0.12	\$0.00	\$0.12	\$0.00	\$0.00	\$0.12	\$0.00	\$0.00	\$0.00
3121 - 3121 GAS	\$619,848.00	\$642,708.00	\$533,508.00	\$109,200.00	\$533,508.00	\$0.00	\$109,200.00	\$533,508.00	\$533,508.00	\$0.00
3131 - 3131 AGUA Y DRENAJE	\$5,300,628.00	\$4,979,667.29	\$4,175,993.00	\$803,674.29	\$4,175,993.00	\$0.00	\$803,674.29	\$4,175,993.00	\$4,175,993.00	\$0.00
3141 - 3141 TELEFONOS	\$7,779,652.88	\$7,825,102.68	\$7,044,576.16	\$780,526.52	\$7,044,576.16	\$0.00	\$780,526.52	\$7,044,576.16	\$7,044,576.16	\$0.00
3151 - 3151 TELEFONOS CELULARES	\$1,596,000.00	\$1,731,340.64	\$1,490,628.99	\$240,711.65	\$1,490,628.99	\$0.00	\$240,711.65	\$1,490,628.99	\$1,490,628.99	\$0.00
3161 - 3161 SER.TELECOMUNICACIONES Y SATE GPS	\$33,600.00	\$1,814,737.40	\$1,812,129.62	\$2,607.78	\$1,812,129.62	\$0.00	\$2,607.78	\$1,812,129.62	\$1,812,129.62	\$0.00
3163 - 3163 SERVICIO DE MONITOREO Y ALARMAS	\$14,400.00	\$9,603.00	\$1,202.20	\$8,400.80	\$1,202.20	\$0.00	\$8,400.80	\$1,202.20	\$1,202.20	\$0.00
3171 - 3171 SERVICIO DE ACCESO A INTERNET,REDES	\$0.00	\$77,290.00	\$77,280.00	\$10.00	\$77,280.00	\$0.00	\$10.00	\$77,280.00	\$77,280.00	\$0.00
3181 - 3181 CORREOS, TELEGRAFOS Y MENSAJERIA	\$0.00	\$12,878.60	\$12,476.77	\$401.83	\$12,476.77	\$0.00	\$401.83	\$12,476.77	\$12,476.77	\$0.00

MUNICIPIO DE SAN NICOLAS DE LOS GARZA, N.L.
(3) Estado sobre el Ejercicio del Presupuesto por: Ente Público / Clasificación Económica
Diciembre de 2020
Tipo de gasto: Todos
Fuente de financiamiento: Todas

Divisor: Pesos

ENTE PÚBLICO TIPO DE GASTO CONCEPTO FUENTE DE FINANCIAMIENTO	Acumulados (CONAC)									
	Presupuesto de Egresos Aprobado	Presupuesto Vigente	Comprometido	Presupuesto Disponible Para Comprometer 4=(2-3)	Devengado	Comprometido No Devengado	Presupuesto Sin Devengar	Ejercido	Pagado	Deuda del ejercicio
	1	2	3	4=(2-3)	5	6=(3-5)	7=(2-5)	8	9	10=(5-8)
3191 - 3191 SERVICIOS DE RASTREO SATELITAL, TEL	\$0.00	\$269,377.40	\$201,376.00	\$68,001.40	\$201,376.00	\$0.00	\$68,001.40	\$201,376.00	\$201,376.00	\$0.00
3220 - ARRENDAMIENTO DE EDIFICIOS	\$0.00	\$0.00	\$0.00	\$0.00	\$0.00	\$0.00	\$0.00	\$0.00	\$0.00	\$0.00
3221 - 3221 ARRENDAMIENTO DE INMUEBLES	\$3,476,191.09	\$10,722,836.53	\$10,437,724.20	\$285,112.33	\$10,437,724.20	\$0.00	\$285,112.33	\$10,437,724.20	\$10,437,724.20	\$0.00
3231 - 3231 ARRENDAMIENTO DE MAQUINAS COPIADORA	\$1,896,249.85	\$1,976,913.85	\$1,543,707.30	\$433,206.55	\$1,543,707.30	\$0.00	\$433,206.55	\$1,543,707.30	\$1,543,707.30	\$0.00
3233 - 3233 ARRENDAMIENTO DE MOBILIARIO EDUCATI	\$0.00	\$1,400,000.00	\$1,146,312.00	\$253,688.00	\$1,146,312.00	\$0.00	\$253,688.00	\$1,146,312.00	\$1,146,312.00	\$0.00
3251 - 3251 ARRENDA. DE EQ. DE TRANSPORTE	\$36,679,150.93	\$35,281,449.52	\$35,058,420.15	\$223,029.37	\$35,058,420.15	\$0.00	\$223,029.37	\$35,058,420.15	\$35,058,420.15	\$0.00
3291 - 3291 ARRENDA. DE EQ. DE COMUNICACION	\$269,491.20	\$367,495.20	\$367,488.00	\$7.20	\$367,488.00	\$0.00	\$7.20	\$367,488.00	\$367,488.00	\$0.00
3292 - 3292 ARRENDAMIENTO DE OTROS EQUIPOS	\$0.00	\$53,102.00	\$53,096.60	\$5.40	\$53,096.60	\$0.00	\$5.40	\$53,096.60	\$53,096.60	\$0.00
3293 - 3293 ARRENDAMIENTO DE EQUIPO DE SONIDO	\$0.00	\$75,394.20	\$75,394.20	\$0.00	\$75,394.20	\$0.00	\$0.00	\$75,394.20	\$75,394.20	\$0.00
3294 - 3294 ARRENDAMIENTO DE MOBILIARIO Y EQUIP	\$0.00	\$2,350,278.12	\$2,304,792.47	\$45,485.65	\$2,304,792.47	\$0.00	\$45,485.65	\$2,304,792.47	\$2,304,792.47	\$0.00
3311 - 3311 HONORARIOS AUDITORES EXTERNOS	\$1,500,000.00	\$1,495,129.00	\$1,398,960.00	\$96,169.00	\$1,398,960.00	\$0.00	\$96,169.00	\$1,398,960.00	\$1,398,960.00	\$0.00
3312 - 3312 HONORARIOS A PROFESIONISTAS	\$0.00	\$3,425,886.68	\$3,400,402.99	\$25,483.69	\$3,400,402.99	\$0.00	\$25,483.69	\$3,400,402.99	\$3,400,402.99	\$0.00
3313 - 3313 SERVICIOS DE AVALUO DE BIENES E INM	\$0.00	\$1,012,529.00	\$736,567.52	\$275,961.48	\$736,567.52	\$0.00	\$275,961.48	\$736,567.52	\$736,567.52	\$0.00
3314 - 3314 HONORARIOS POR SERVICIOS LEGALES	\$0.00	\$1,183,200.00	\$1,183,200.00	\$0.00	\$1,183,200.00	\$0.00	\$0.00	\$1,183,200.00	\$1,183,200.00	\$0.00
3321 - 3321 ESTUDIOS Y PROYECTOS	\$8,000,000.00	\$24,782,712.96	\$24,297,133.51	\$485,579.45	\$24,297,133.51	\$0.00	\$485,579.45	\$24,297,133.51	\$24,297,133.51	\$0.00
3331 - 3331 SERVICIOS DE CONSULTORIA ADMINISTRA	\$39,240,616.84	\$35,954,831.63	\$35,893,468.04	\$61,363.59	\$35,893,468.04	\$0.00	\$61,363.59	\$35,893,468.04	\$35,893,468.04	\$0.00
3341 - 3341 CAPACI. Y ADIESTRAMIENTO	\$3,000,000.00	\$4,197,284.38	\$2,632,042.54	\$1,565,241.84	\$2,632,042.54	\$0.00	\$1,565,241.84	\$2,632,042.54	\$2,632,042.54	\$0.00
3347 - 3347 FORTASEG	\$0.00	\$2,435,000.00	\$2,435,000.00	\$0.00	\$2,435,000.00	\$0.00	\$0.00	\$2,435,000.00	\$2,435,000.00	\$0.00
3363 - 3363 SERVICIOS Y EXPEDICION DE PASAPORTE	\$744,000.00	\$682,000.00	\$558,694.21	\$123,305.79	\$558,694.21	\$0.00	\$123,305.79	\$558,694.21	\$558,694.21	\$0.00
3364 - 3364 SERVICIOS DE DIGITALIZACION	\$0.00	\$200,000.00	\$55,850.51	\$144,149.49	\$55,850.51	\$0.00	\$144,149.49	\$55,850.51	\$55,850.51	\$0.00
3365 - 3365 SERVICIO DE PUBLICACIONES	\$0.00	\$8,400.00	\$8,400.00	\$0.00	\$8,400.00	\$0.00	\$0.00	\$8,400.00	\$8,400.00	\$0.00
3373 - 3373 SERVICIOS DE SEGURIDAD PRIVADA	\$0.00	\$1,450,000.00	\$1,381,605.92	\$68,394.08	\$1,381,605.92	\$0.00	\$68,394.08	\$1,381,605.92	\$1,381,605.92	\$0.00
3391 - 3391 SER. MEDICOS Y HOSPITALARIOS	\$26,565,802.61	\$44,521,069.47	\$44,419,932.28	\$101,137.19	\$44,419,932.28	\$0.00	\$101,137.19	\$44,419,932.28	\$44,419,932.28	\$0.00
33911 - 33911 FORTASEG	\$0.00	\$1,136,484.00	\$1,136,484.00	\$0.00	\$1,136,484.00	\$0.00	\$0.00	\$1,136,484.00	\$1,136,484.00	\$0.00
33912 - 33912 ESTUDIOS DE RAYOS " X "	\$1,475,708.66	\$1,514,627.66	\$980,239.29	\$534,388.37	\$980,239.29	\$0.00	\$534,388.37	\$980,239.29	\$980,239.29	\$0.00
33914 - 33914 SERVICIOS DE OPTOMETRIA	\$0.00	\$59,058.20	\$59,055.84	\$2.36	\$59,055.84	\$0.00	\$2.36	\$59,055.84	\$59,055.84	\$0.00
3393 - 3393 ESTUDIOS DE LABORATORIO	\$3,531,592.38	\$10,899,571.83	\$10,883,526.33	\$16,045.50	\$10,883,526.33	\$0.00	\$16,045.50	\$10,883,526.33	\$10,883,526.33	\$0.00
3421 - 3421 SERVICIOS DE COBRANZA	\$0.00	\$24,007.30	\$24,007.30	\$0.00	\$24,007.30	\$0.00	\$0.00	\$24,007.30	\$24,007.30	\$0.00
3431 - 3431 SERVICIOS DE RECAUDACION	\$9,000,000.00	\$13,255,775.21	\$12,207,198.07	\$1,048,577.14	\$12,207,198.07	\$0.00	\$1,048,577.14	\$12,207,198.07	\$12,207,198.07	\$0.00
3451 - 3451 SEGUROS DE VEHICULOS	\$21,005,700.16	\$26,444,858.41	\$25,160,407.88	\$1,284,450.53	\$25,160,407.88	\$0.00	\$1,284,450.53	\$25,160,407.88	\$25,160,407.88	\$0.00

MUNICIPIO DE SAN NICOLAS DE LOS GARZA, N.L.
(3) Estado sobre el Ejercicio del Presupuesto por: Ente Público / Clasificación Económica
Diciembre de 2020
Tipo de gasto: Todos
Fuente de financiamiento: Todas

Divisor: Pesos

Acumulados (CONAC)										
ENTE PÚBLICO	Presupuesto de Egresos Aprobado	Presupuesto Vigente	Comprometido	Presupuesto Disponible Para Comprometer 4=(2-3)	Devengado	Comprometido No Devengado	Presupuesto Sin Devengar	Ejercido	Pagado	Deuda del ejercicio
TIPO DE GASTO	1	2	3	4=(2-3)	5	6=(3-5)	7=(2-5)	8	9	10=(5-8)
CONCEPTO	1	2	3	4=(2-3)	5	6=(3-5)	7=(2-5)	8	9	10=(5-8)
FUENTE DE FINANCIAMIENTO	1	2	3	4=(2-3)	5	6=(3-5)	7=(2-5)	8	9	10=(5-8)
3452 - 3452 SEGURO DE EDIFICIO	\$0.00	\$19,071.56	\$19,071.56	\$0.00	\$19,071.56	\$0.00	\$0.00	\$19,071.56	\$19,071.56	\$0.00
3454 - 3454 SEGURO CASA-HABITACION	\$3,600,000.00	\$3,619,200.00	\$3,619,200.00	\$0.00	\$3,619,200.00	\$0.00	\$0.00	\$3,619,200.00	\$3,619,200.00	\$0.00
3471 - 3471 FLETES Y MANIOBRAS	\$0.00	\$58,456.00	\$58,453.24	\$2.76	\$58,453.24	\$0.00	\$2.76	\$58,453.24	\$58,453.24	\$0.00
3472 - 3472 SERVICIOS DE TRASLADO	\$0.00	\$440,800.00	\$440,800.00	\$0.00	\$440,800.00	\$0.00	\$0.00	\$440,800.00	\$440,800.00	\$0.00
3491 - 3491 SERVICIOS BANCARIOS	\$3,000,000.00	\$1,831,289.15	\$1,728,660.71	\$102,628.44	\$1,728,660.71	\$0.00	\$102,628.44	\$1,728,660.71	\$1,728,660.71	\$0.00
3511 - 3511 MTTO. DE EDIFICIOS	\$1,500,000.00	\$340,386.81	\$340,183.29	\$203.52	\$340,183.29	\$0.00	\$203.52	\$340,183.29	\$340,183.29	\$0.00
3512 - 3512 MTTO. VIAS PUBLICAS	\$7,000,000.00	\$8,941,822.02	\$8,872,819.11	\$69,002.91	\$8,872,819.11	\$0.00	\$69,002.91	\$8,872,819.11	\$8,872,819.11	\$0.00
3521 - 3521 MTTO. DE EQ. DE OFICINA	\$0.00	\$3,160.00	\$3,124.00	\$36.00	\$3,124.00	\$0.00	\$36.00	\$3,124.00	\$3,124.00	\$0.00
3531 - 3531 MTTO. EQ. DE COMPUTO	\$6,000,000.00	\$3,948,628.76	\$3,948,588.63	\$40.13	\$3,948,588.63	\$0.00	\$40.13	\$3,948,588.63	\$3,948,588.63	\$0.00
3532 - 3532 MTTO. EQ. DE COMUNICACION	\$3,000,000.00	\$35,874,851.05	\$35,874,807.46	\$43.59	\$35,874,807.46	\$0.00	\$43.59	\$35,874,807.46	\$35,874,807.46	\$0.00
3551 - 3551 MTTO. DE VEHICULOS	\$17,662,763.47	\$22,173,263.15	\$21,571,415.72	\$601,847.43	\$21,571,414.74	\$0.98	\$601,848.41	\$21,571,414.74	\$21,571,414.74	\$0.00
3552 - 3552 REPARACION VEHICULOS POR ACCIDENTE	\$2,071,026.29	\$2,517,215.36	\$1,881,189.75	\$636,025.61	\$1,881,189.75	\$0.00	\$636,025.61	\$1,881,189.75	\$1,881,189.75	\$0.00
3571 - 3571 MTTO. MAQUINARIA Y EQ.	\$2,800,000.00	\$290,760.60	\$168,184.41	\$122,576.19	\$168,184.41	\$0.00	\$122,576.19	\$168,184.41	\$168,184.41	\$0.00
3572 - 3572 MTTO. DE SEÑALES Y NOMENCLATURA	\$4,260,000.00	\$3,000,000.08	\$2,901,405.89	\$98,594.19	\$2,901,405.89	\$0.00	\$98,594.19	\$2,901,405.89	\$2,901,405.89	\$0.00
3573 - 3573 MTTO. DE ESTACIONOMETROS	\$900,000.00	\$17,000.11	\$2,274.76	\$14,725.35	\$2,274.76	\$0.00	\$14,725.35	\$2,274.76	\$2,274.76	\$0.00
3575 - 3575 MTTO. ALUMBRADO PUBLICO	\$12,909,590.95	\$12,909,591.95	\$12,909,591.12	\$0.83	\$12,909,591.12	\$0.00	\$0.83	\$12,909,591.12	\$12,909,591.12	\$0.00
3581 - 3581 CUOTAS SIMEPRODE	\$22,440,000.00	\$19,355,771.18	\$19,355,771.18	\$0.00	\$19,355,771.18	\$0.00	\$0.00	\$19,355,771.18	\$19,355,771.18	\$0.00
3582 - 3582 RECOLECCION Y TRANSPORTACION RESID	\$97,000,000.00	\$97,000,000.26	\$97,000,000.22	\$0.04	\$97,000,000.22	\$0.00	\$0.04	\$97,000,000.22	\$97,000,000.22	\$0.00
3583 - 3583 DESECHOS PATOLOGICOS	\$0.00	\$31,051.00	\$30,352.15	\$698.85	\$30,352.15	\$0.00	\$698.85	\$30,352.15	\$30,352.15	\$0.00
3584 - 3584 SERVICIOS DE LAVANDERIA	\$0.00	\$543,749.00	\$252,168.53	\$291,580.47	\$252,168.53	\$0.00	\$291,580.47	\$252,168.53	\$252,168.53	\$0.00
3585 - 3585 SERVICIO DE DESINFECCION	\$87,000.00	\$1,048,170.00	\$700,167.88	\$348,002.12	\$700,167.88	\$0.00	\$348,002.12	\$700,167.88	\$700,167.88	\$0.00
3586 - 3586 SERVICIOS DE LIMPIEZA	\$2,000,000.00	\$1,392,000.36	\$1,392,000.00	\$0.36	\$1,392,000.00	\$0.00	\$0.36	\$1,392,000.00	\$1,392,000.00	\$0.00
3591 - 3591 MTTO. DE PARQUES Y JARDINES	\$86,436,625.10	\$94,617,350.19	\$94,352,345.47	\$265,004.72	\$94,352,345.47	\$0.00	\$265,004.72	\$94,352,345.47	\$94,352,345.47	\$0.00
35911 - 35911 MTTO. DE PARQUES, PLAZAS Y JARDINE	\$0.00	\$0.00	\$0.00	\$0.00	\$0.00	\$0.00	\$0.00	\$0.00	\$0.00	\$0.00
3611 - 3611 RADIO, PRENSA, T.V. Y PUBLICIDAD	\$18,270,000.00	\$17,813,460.58	\$17,759,957.23	\$53,503.35	\$17,759,957.23	\$0.00	\$53,503.35	\$17,759,957.23	\$17,759,957.23	\$0.00
3711 - 3711 BOLETO DE AVION	\$463,065.04	\$110,483.95	\$46,698.18	\$63,785.77	\$46,698.18	\$0.00	\$63,785.77	\$46,698.18	\$46,698.18	\$0.00
3721 - 3721 PASAJES DE TRANSPORTE TERRESTRE	\$0.00	\$23,501.00	\$22,378.94	\$1,122.06	\$22,378.94	\$0.00	\$1,122.06	\$22,378.94	\$22,378.94	\$0.00
3751 - 3751 GASTOS DE VIAJE	\$246,071.74	\$108,158.50	\$41,430.83	\$66,727.67	\$41,430.83	\$0.00	\$66,727.67	\$41,430.83	\$41,430.83	\$0.00
3811 - 3811 INFORME ANUAL	\$1,000,000.00	\$169,830.54	\$169,830.53	\$0.01	\$169,830.53	\$0.00	\$0.01	\$169,830.53	\$169,830.53	\$0.00
3821 - 3821 ACTIVIDADES CIVICAS, CULTURALES Y	\$5,900,000.00	\$2,583,213.19	\$2,201,915.32	\$381,297.87	\$2,201,915.32	\$0.00	\$381,297.87	\$2,201,915.32	\$2,201,915.32	\$0.00

MUNICIPIO DE SAN NICOLAS DE LOS GARZA, N.L.
(3) Estado sobre el Ejercicio del Presupuesto por: Ente Público / Clasificación Económica
Diciembre de 2020
Tipo de gasto: Todos
Fuente de financiamiento: Todas

Divisor: Pesos

Acumulados (CONAC)										
ENTE PÚBLICO	Presupuesto de Egresos Aprobado	Presupuesto Vigente	Comprometido	Presupuesto Disponible Para Comprometer 4=(2-3)	Devengado	Comprometido No Devengado	Presupuesto Sin Devengar	Ejercido	Pagado	Deuda del ejercicio
TIPO DE GASTO	1	2	3	4=(2-3)	5	6=(3-5)	7=(2-5)	8	9	10=(5-8)
CONCEPTO										
FUENTE DE FINANCIAMIENTO										
3822 - 3822 EVENTOS OFICIALES	\$6,085,000.00	\$5,689,110.57	\$5,624,879.88	\$64,230.69	\$5,624,879.88	\$0.00	\$64,230.69	\$5,624,879.88	\$5,624,879.88	\$0.00
3823 - 3823 FESTEJOS NAVIDEÑOS	\$12,000,000.00	\$63,800.00	\$63,800.00	\$0.00	\$63,800.00	\$0.00	\$0.00	\$63,800.00	\$63,800.00	\$0.00
3824 - 3824 PLACAS Y MONUMENTOS CONMEMORATI	\$0.00	\$12,064.00	\$12,064.00	\$0.00	\$12,064.00	\$0.00	\$0.00	\$12,064.00	\$12,064.00	\$0.00
3825 - 3825 RECREACION POPULAR	\$5,271,800.00	\$4,187,749.52	\$3,472,012.39	\$715,737.13	\$3,472,012.39	\$0.00	\$715,737.13	\$3,472,012.39	\$3,472,012.39	\$0.00
3827 - 3827 OTROS GASTOS DE ORDEN SOCIAL	\$0.00	\$777,012.02	\$771,279.61	\$5,732.41	\$771,279.61	\$0.00	\$5,732.41	\$771,279.61	\$771,279.61	\$0.00
3921 - 3921 REFRENDOS, PLACAS Y TENENCIAS	\$944,045.39	\$2,140,350.51	\$2,060,919.76	\$79,430.75	\$2,060,919.76	\$0.00	\$79,430.75	\$2,060,919.76	\$2,060,919.76	\$0.00
3951 - 3951 MULTAS Y GASTOS LEGALES	\$5,000,000.00	\$499,147.46	\$429,389.22	\$69,758.24	\$429,389.22	\$0.00	\$69,758.24	\$429,389.22	\$429,389.22	\$0.00
3981 - 3981 IMPUESTO SOBRE NOMINA ESTATAL	\$19,470,438.16	\$19,776,980.45	\$16,587,192.41	\$3,189,788.04	\$16,587,192.41	\$0.00	\$3,189,788.04	\$16,587,192.41	\$16,587,192.41	\$0.00
39811 - 39811 IMPUESTO SOBRE NOMINA ESTATAL	\$0.00	\$0.00	\$0.00	\$0.00	\$0.00	\$0.00	\$0.00	\$0.00	\$0.00	\$0.00
39812 - 39812 IMPUESTO SOBRE NOMINA ESTATAL	\$0.00	\$0.00	\$0.00	\$0.00	\$0.00	\$0.00	\$0.00	\$0.00	\$0.00	\$0.00
39813 - 39813 IMPUESTO SOBRE NOMINA ESTATAL	\$0.00	\$0.00	\$0.00	\$0.00	\$0.00	\$0.00	\$0.00	\$0.00	\$0.00	\$0.00
3991 - 3991 CUOTAS Y SUSCRIPCIONES	\$85,000.00	\$250,328.42	\$129,598.33	\$120,730.09	\$129,598.33	\$0.00	\$120,730.09	\$129,598.33	\$129,598.33	\$0.00
4213 - 4213 APORT. AL INSTITUTO DE PLANEACION	\$8,000,000.00	\$8,738,000.00	\$8,637,999.26	\$100,000.74	\$8,637,999.26	\$0.00	\$100,000.74	\$8,637,999.26	\$8,637,999.26	\$0.00
4217 - 4217 APORT INST. DE CULTURA FISICA Y DEP	\$30,000,000.00	\$30,000,000.00	\$30,000,000.00	\$0.00	\$30,000,000.00	\$0.00	\$0.00	\$30,000,000.00	\$30,000,000.00	\$0.00
4218 - 4218 INST MPAL P/DESARROLLO CULTURAL	\$12,000,000.00	\$30,000,000.00	\$15,000,000.00	\$15,000,000.00	\$15,000,000.00	\$0.00	\$15,000,000.00	\$15,000,000.00	\$15,000,000.00	\$0.00
4219 - 4219 APORTACIONES	\$0.00	\$1,500,000.00	\$1,500,000.00	\$0.00	\$1,500,000.00	\$0.00	\$0.00	\$1,500,000.00	\$1,500,000.00	\$0.00
4411 - 4411 APOYOS ECONOMICOS Y MAT. A PERS	\$3,153,540.00	\$37,966,587.25	\$37,851,076.06	\$115,511.19	\$37,851,076.06	\$0.00	\$115,511.19	\$37,851,076.06	\$37,851,076.06	\$0.00
4412 - 4412 ALIMENTOS Y DESPENSAS AL ADULTO MAY	\$5,062,000.00	\$5,888,369.00	\$3,020,281.06	\$2,868,087.94	\$3,020,281.06	\$0.00	\$2,868,087.94	\$3,020,281.06	\$3,020,281.06	\$0.00
4451 - 4451 APORT. PARA AGRUP. CIVICAS, CULT.Y	\$29,000,000.00	\$30,870,072.00	\$30,667,314.41	\$202,757.59	\$30,667,314.41	\$0.00	\$202,757.59	\$30,667,314.41	\$30,667,314.41	\$0.00
4452 - 4452 AYUDAS SOCIALES A INSTITUCIONES SIN	\$0.00	\$6,248,500.00	\$6,248,500.00	\$0.00	\$6,248,500.00	\$0.00	\$0.00	\$6,248,500.00	\$6,248,500.00	\$0.00
4511 - 4511 SUELDOS SINDICALIZADOS	\$41,790,337.72	\$23,358,621.25	\$19,633,843.58	\$3,724,777.67	\$19,633,843.58	\$0.00	\$3,724,777.67	\$19,633,843.58	\$19,633,843.58	\$0.00
4512 - 4512 SUELDOS PERSONAL CONFIANZA	\$19,905,254.59	\$14,125,184.53	\$12,203,884.14	\$1,921,300.39	\$12,203,884.14	\$0.00	\$1,921,300.39	\$12,203,884.14	\$12,203,884.14	\$0.00
4513 - 4513 AGUINALDO	\$11,295,831.67	\$5,941,879.32	\$5,560,340.51	\$381,538.81	\$5,560,340.51	\$0.00	\$381,538.81	\$5,560,340.51	\$5,560,340.51	\$0.00
4514 - 4514 OTROS CONCEPTOS ADICIONALES	\$4,654,533.80	\$7,304,142.32	\$7,299,142.34	\$4,999.98	\$7,299,142.34	\$0.00	\$4,999.98	\$7,299,142.34	\$7,299,142.34	\$0.00
4515 - 4515 SERVICIOS MEDICOS	\$21,176,838.44	\$37,162,944.90	\$37,162,944.50	\$0.40	\$37,162,944.50	\$0.00	\$0.40	\$37,162,944.50	\$37,162,944.50	\$0.00
4521 - 4521 SUELDOS SINDICALIZADOS	\$34,075,309.98	\$46,908,270.87	\$45,872,331.62	\$1,035,939.25	\$45,872,331.62	\$0.00	\$1,035,939.25	\$45,872,331.62	\$45,872,331.62	\$0.00
4522 - 4522 SUELDO PERSONAL CONFIANZA	\$14,200,660.03	\$19,839,966.59	\$19,839,964.73	\$1.86	\$19,839,964.73	\$0.00	\$1.86	\$19,839,964.73	\$19,839,964.73	\$0.00
4523 - 4523 AGUINALDO	\$6,183,938.34	\$12,235,785.68	\$11,790,038.15	\$445,747.53	\$11,790,038.15	\$0.00	\$445,747.53	\$11,790,038.15	\$11,790,038.15	\$0.00
45231 - 45231 AGUINALDO	\$0.00	\$0.01	\$0.00	\$0.01	\$0.00	\$0.00	\$0.01	\$0.00	\$0.00	\$0.00
4524 - 4524 OTROS CONCEPTOS ADICIONALES	\$3,761,379.30	\$9,084,738.78	\$9,081,015.55	\$3,723.23	\$9,081,015.55	\$0.00	\$3,723.23	\$9,081,015.55	\$9,081,015.55	\$0.00

MUNICIPIO DE SAN NICOLAS DE LOS GARZA, N.L.
(3) Estado sobre el Ejercicio del Presupuesto por: Ente Público / Clasificación Económica
Diciembre de 2020
Tipo de gasto: Todos
Fuente de financiamiento: Todas

Divisor: Pesos

Acumulados (CONAC)										
ENTE PÚBLICO	Presupuesto de Egresos Aprobado	Presupuesto Vigente	Comprometido	Presupuesto Disponible Para Comprometer 4=(2-3)	Devengado	Comprometido No Devengado	Presupuesto Sin Devengar	Ejercido	Pagado	Deuda del ejercicio
TIPO DE GASTO	1	2	3	4=(2-3)	5	6=(3-5)	7=(2-5)	8	9	10=(5-8)
CONCEPTO										
FUENTE DE FINANCIAMIENTO										
4525 - 4525 SERVICIOS MEDICOS	\$27,832,759.15	\$33,355,936.82	\$33,355,673.42	\$263.40	\$33,355,673.42	\$0.00	\$263.40	\$33,355,673.42	\$33,355,673.42	\$0.00
5111 - 5111 EQUIPO DE OFICINA	\$0.00	\$7,733,022.80	\$1,542,205.96	\$6,190,816.84	\$1,542,205.96	\$0.00	\$6,190,816.84	\$1,542,205.96	\$1,542,205.96	\$0.00
5112 - 5112 MUEBLES Y ENSERES	\$0.00	\$11,927.12	\$11,927.12	\$0.00	\$11,927.12	\$0.00	\$0.00	\$11,927.12	\$11,927.12	\$0.00
5151 - 5151 EQ. DE COMPUTO	\$0.00	\$1,605,457.10	\$1,605,456.32	\$0.78	\$1,605,456.32	\$0.00	\$0.78	\$1,605,456.32	\$1,605,456.32	\$0.00
5191 - 5191 OTROS MOBILIARIOS Y EQUIPOS DE ADMI	\$0.00	\$131,877.40	\$131,877.12	\$0.28	\$131,877.12	\$0.00	\$0.28	\$131,877.12	\$131,877.12	\$0.00
5212 - 5212 PROYECTORES	\$0.00	\$25,183.60	\$25,183.60	\$0.00	\$25,183.60	\$0.00	\$0.00	\$25,183.60	\$25,183.60	\$0.00
5231 - 5231 EQ. DE VIDEO Y FOTOGRAFIA	\$0.00	\$2,317,499.41	\$2,317,499.41	\$0.00	\$2,317,499.41	\$0.00	\$0.00	\$2,317,499.41	\$2,317,499.41	\$0.00
5311 - 5311 EQ. MEDICO Y HOSPITALARIO	\$0.00	\$2,650,015.12	\$2,650,015.12	\$0.00	\$2,650,015.12	\$0.00	\$0.00	\$2,650,015.12	\$2,650,015.12	\$0.00
5411 - 5411 EQ. DE TRANSPORTE	\$0.00	\$50,709,680.24	\$49,025,102.22	\$1,684,578.02	\$49,025,102.22	\$0.00	\$1,684,578.02	\$49,025,102.22	\$49,025,102.22	\$0.00
5421 - 5421 REMOLQUES	\$0.00	\$508,008.08	\$508,008.08	\$0.00	\$508,008.08	\$0.00	\$0.00	\$508,008.08	\$508,008.08	\$0.00
5422 - 5422 ADAPTACIONES DE VEHICULOS	\$0.00	\$6,742,874.48	\$6,676,850.49	\$66,023.99	\$6,676,850.49	\$0.00	\$66,023.99	\$6,676,850.49	\$6,676,850.49	\$0.00
5493 - 5493 BICICLETAS	\$0.00	\$71,340.00	\$71,340.00	\$0.00	\$71,340.00	\$0.00	\$0.00	\$71,340.00	\$71,340.00	\$0.00
5512 - 5512 FORTASEG	\$0.00	\$2,952,983.32	\$2,952,983.32	\$0.00	\$2,952,983.32	\$0.00	\$0.00	\$2,952,983.32	\$2,952,983.32	\$0.00
5631 - 5631 MAQUINARIA Y EQ. DE CONSTRUCCION	\$0.00	\$80,179.20	\$80,179.20	\$0.00	\$80,179.20	\$0.00	\$0.00	\$80,179.20	\$80,179.20	\$0.00
5641 - 5641 CLIMA Y CALEFACCION	\$0.00	\$1,677,741.64	\$1,677,741.64	\$0.00	\$1,677,741.64	\$0.00	\$0.00	\$1,677,741.64	\$1,677,741.64	\$0.00
5651 - 5651 EQ. DE COMUNICACIONES	\$0.00	\$256,726.91	\$256,726.91	\$0.00	\$256,726.91	\$0.00	\$0.00	\$256,726.91	\$256,726.91	\$0.00
5671 - 5671 HERRAMIENTAS Y MAQUINAS-HERRAMIENTA	\$0.00	\$627,178.87	\$624,534.65	\$2,644.22	\$624,534.65	\$0.00	\$2,644.22	\$624,534.65	\$624,534.65	\$0.00
5691 - 5691 OTROS EQ.S	\$0.00	\$1,468,749.49	\$1,217,247.57	\$251,501.92	\$1,217,247.57	\$0.00	\$251,501.92	\$1,217,247.57	\$1,217,247.57	\$0.00
5761 - 5761 EQUINOS	\$0.00	\$715,000.00	\$715,000.00	\$0.00	\$715,000.00	\$0.00	\$0.00	\$715,000.00	\$715,000.00	\$0.00
5811 - 5811 TERRENOS	\$0.00	\$1,500,000.00	\$1,140,000.00	\$360,000.00	\$1,140,000.00	\$0.00	\$360,000.00	\$1,140,000.00	\$1,140,000.00	\$0.00
5911 - 5911 SOFTWARE	\$10,150,000.00	\$18,805,617.84	\$18,805,617.70	\$0.14	\$18,805,617.70	\$0.00	\$0.14	\$18,805,617.70	\$18,805,617.70	\$0.00
5971 - 5971 LICENCIAS INFORMATICAS	\$0.00	\$7,742,533.81	\$7,742,533.81	\$0.00	\$7,742,533.81	\$0.00	\$0.00	\$7,742,533.81	\$7,742,533.81	\$0.00
6122 - 6122 CONSTR. Y REHABILITACION DE PARQUES	\$0.00	\$53,561,794.69	\$42,979,751.09	\$10,582,043.60	\$42,979,751.09	\$0.00	\$10,582,043.60	\$42,979,751.09	\$42,979,751.09	\$0.00
6124 - 6124 CONSTR. Y REHABILITACION DE INMUEBL	\$0.00	\$11,770,426.18	\$11,523,665.19	\$246,760.99	\$11,523,665.19	\$0.00	\$246,760.99	\$11,523,665.19	\$11,523,665.19	\$0.00
6125 - 6125 ESTUDIOS Y PROYECTOS	\$0.00	\$7,754,548.85	\$7,754,548.85	\$0.00	\$7,754,548.85	\$0.00	\$0.00	\$7,754,548.85	\$7,754,548.85	\$0.00
61260 - 61260 TRABAJOS VARIOS EN PARQUES DESC F-	\$0.00	\$6,611,809.46	\$6,611,809.44	\$0.02	\$6,611,809.44	\$0.00	\$0.02	\$6,611,809.44	\$6,611,809.44	\$0.00
61261 - 61261 REHAB PLAZAS PUBLICAS (FDO DESC 20	\$0.00	\$13,599,180.80	\$13,599,180.80	\$0.00	\$13,599,180.80	\$0.00	\$0.00	\$13,599,180.80	\$13,599,180.80	\$0.00
61262 - 61262 ESTUDIOS Y PROYECTOS PIS-3 2020	\$0.00	\$739,608.90	\$739,608.90	\$0.00	\$739,608.90	\$0.00	\$0.00	\$739,608.90	\$739,608.90	\$0.00
61263 - 61263 REHAB PARQUE LOS ANGELES 8 PIS220	\$0.00	\$14,197,051.55	\$9,782,705.19	\$4,414,346.36	\$9,782,705.19	\$0.00	\$4,414,346.36	\$9,782,705.19	\$9,782,705.19	\$0.00
61264 - 61264 REHAB PLAZA VALLE MEZQUITAL PIS20	\$0.00	\$3,401,996.47	\$3,401,982.52	\$13.95	\$3,401,982.52	\$0.00	\$13.95	\$3,401,982.52	\$3,401,982.52	\$0.00

MUNICIPIO DE SAN NICOLAS DE LOS GARZA, N.L.
(3) Estado sobre el Ejercicio del Presupuesto por: Ente Público / Clasificación Económica
Diciembre de 2020
Tipo de gasto: Todos
Fuente de financiamiento: Todas

Divisor: Pesos

ENTE PÚBLICO	Acumulados (CONAC)									
	Presupuesto de Egresos Aprobado	Presupuesto Vigente	Comprometido	Presupuesto Disponible Para Comprometer 4=(2-3)	Devengado	Comprometido No Devengado	Presupuesto Sin Devengar	Ejercido	Pagado	Deuda del ejercicio
TIPO DE GASTO	1	2	3	4	5	6=(3-5)	7=(2-5)	8	9	10=(5-8)
CONCEPTO										
FUENTE DE FINANCIAMIENTO										
61265 - 61265 ADECUACION AREA INFANTIL PARQUE SN	\$0.00	\$964,643.70	\$289,393.10	\$675,250.60	\$289,393.10	\$0.00	\$675,250.60	\$289,393.10	\$289,393.10	\$0.00
61266 - 61266 REHAB. CANCHAS VARIOS PUNTOS DES20	\$0.00	\$13,337,794.60	\$13,247,648.03	\$90,146.57	\$13,247,648.03	\$0.00	\$90,146.57	\$13,247,648.03	\$13,247,648.03	\$0.00
61267 - 61267 TRAB ALBAÑILERIA V. PUNTOS MPIO 20	\$0.00	\$2,022,622.24	\$2,022,610.80	\$11.44	\$2,022,610.80	\$0.00	\$11.44	\$2,022,610.80	\$2,022,610.80	\$0.00
61268 - 61268 REHAB ESPACIOS PUB UNIV Y F. V. 20	\$0.00	\$18,498,817.67	\$5,549,645.30	\$12,949,172.37	\$5,549,645.30	\$0.00	\$12,949,172.37	\$5,549,645.30	\$5,549,645.30	\$0.00
61269 - 61269 REHABILITACION PLAZA PUBLICA DFE20	\$0.00	\$34,358,200.21	\$28,714,015.39	\$5,644,184.82	\$28,714,015.39	\$0.00	\$5,644,184.82	\$28,714,015.39	\$28,714,015.39	\$0.00
61304 - 61304 CONSTRUCCIO REPRESA MIRADOR PIS20	\$0.00	\$10,791,680.81	\$10,783,608.63	\$8,072.18	\$10,783,608.63	\$0.00	\$8,072.18	\$10,783,608.63	\$10,783,608.63	\$0.00
61305 - 61305 AMP HIDRAULICA ARROYO TOPO C DES20	\$0.00	\$100,136,765.27	\$100,136,765.26	\$0.01	\$100,136,765.26	\$0.00	\$0.01	\$100,136,765.26	\$100,136,765.26	\$0.00
61306 - 61306 DRENAJE PLUVIAL IND. VIDRIO PE2020	\$0.00	\$3,351,613.12	\$3,351,613.12	\$0.00	\$3,351,613.12	\$0.00	\$0.00	\$3,351,613.12	\$3,351,613.12	\$0.00
6143 - 6143 DRENAJE PLUVIAL	\$0.00	\$74,622,623.46	\$58,973,125.38	\$15,649,498.08	\$58,973,125.38	\$0.00	\$15,649,498.08	\$58,973,125.38	\$58,973,125.38	\$0.00
6145 - 6145 PAVIMENTACION Y BACHEO	\$0.00	\$22,132,180.32	\$21,755,131.17	\$377,049.15	\$21,755,131.17	\$0.00	\$377,049.15	\$21,755,131.17	\$21,755,131.17	\$0.00
6152 - 6152 PUENTES VEHICULARES	\$0.00	\$0.00	\$0.00	\$0.00	\$0.00	\$0.00	\$0.00	\$0.00	\$0.00	\$0.00
61541 - 61541 REHAB PAV AVE CONDUCTORES ROMULO L	\$0.00	\$488,091.44	\$488,091.44	\$0.00	\$488,091.44	\$0.00	\$0.00	\$488,091.44	\$488,091.44	\$0.00
61556 - 61556 ANDADORES PEATONALES VARIOS PUNTOS	\$0.00	\$2,599,342.73	\$1,728,266.86	\$871,075.87	\$1,728,266.86	\$0.00	\$871,075.87	\$1,728,266.86	\$1,728,266.86	\$0.00
61571 - 61571 REHAB. PAVIMENTO ASFALTICO (D MPAL	\$0.00	\$60,460.13	\$60,460.13	\$0.00	\$60,460.13	\$0.00	\$0.00	\$60,460.13	\$60,460.13	\$0.00
61573 - 61573 REHAB. DE PAV (DESC FINES E. 2019)	\$0.00	\$17,683,495.47	\$15,000,775.92	\$2,682,719.55	\$15,000,775.92	\$0.00	\$2,682,719.55	\$15,000,775.92	\$15,000,775.92	\$0.00
61576 - 61576 CONST ANDADORES ANT C APODAC DFE2	\$0.00	\$4,075,117.24	\$1,222,535.17	\$2,852,582.07	\$1,222,535.17	\$0.00	\$2,852,582.07	\$1,222,535.17	\$1,222,535.17	\$0.00
61577 - 61577 CONST PAVIMENTO ANT C APODAC DFE20	\$0.00	\$17,466,648.87	\$5,239,994.67	\$12,226,654.20	\$5,239,994.67	\$0.00	\$12,226,654.20	\$5,239,994.67	\$5,239,994.67	\$0.00
61578 - 61578 CONST. ANDADORES ROMULO GZA F M 19	\$0.00	\$34,359,343.09	\$34,349,343.08	\$10,000.01	\$34,349,343.08	\$0.00	\$10,000.01	\$34,349,343.08	\$34,349,343.08	\$0.00
61579 - 61579 REHABILITACION DE PAVIMENTO (DESARROLLO MPAL 2020)	\$0.00	\$34,460,527.61	\$21,880,240.78	\$12,580,286.83	\$21,880,240.78	\$0.00	\$12,580,286.83	\$21,880,240.78	\$21,880,240.78	\$0.00
61580 - 61580 REHAB PAVIMENTO DESCENT 2020	\$0.00	\$42,349,202.99	\$42,349,202.99	\$0.00	\$42,349,202.99	\$0.00	\$0.00	\$42,349,202.99	\$42,349,202.99	\$0.00
61581 - 61581 CONSTR ANDADOR POPOCATEPETL DES 20	\$0.00	\$5,195,431.39	\$1,558,629.42	\$3,636,801.97	\$1,558,629.42	\$0.00	\$3,636,801.97	\$1,558,629.42	\$1,558,629.42	\$0.00
61582 - 61582 CONST ANDADOR AV LOPEZ MATEOS FE20	\$0.00	\$3,292,869.60	\$3,292,860.55	\$9.05	\$3,292,860.55	\$0.00	\$9.05	\$3,292,860.55	\$3,292,860.55	\$0.00
61583 - 61583 ADECUACION VIAL Y CUBIERTA PUENTE	\$0.00	\$23,428,254.33	\$11,221,936.72	\$12,206,317.61	\$11,221,936.72	\$0.00	\$12,206,317.61	\$11,221,936.72	\$11,221,936.72	\$0.00
61623 - 61623 FONDO METROPOLITANO 2014	\$0.00	\$2,309,200.59	\$2,309,200.59	\$0.00	\$2,309,200.59	\$0.00	\$0.00	\$2,309,200.59	\$2,309,200.59	\$0.00
6164 - 6164 ADECUACIONES Y OBRA CIVIL	\$0.00	\$403,680.00	\$121,104.00	\$282,576.00	\$121,104.00	\$0.00	\$282,576.00	\$121,104.00	\$121,104.00	\$0.00
61710 - 61710 SUM Y COLOC. JUEGOS INF DES-2019	\$0.00	\$2,559,896.22	\$2,559,896.22	\$0.00	\$2,559,896.22	\$0.00	\$0.00	\$2,559,896.22	\$2,559,896.22	\$0.00
61711 - 61711 SEÑALAMIENTO HORIZONTAL DES F.E.19	\$0.00	\$2,126,981.31	\$2,126,981.31	\$0.00	\$2,126,981.31	\$0.00	\$0.00	\$2,126,981.31	\$2,126,981.31	\$0.00
61712 - 61712 SEÑALES SEMAFOROS Y NOM. DESC 2020	\$0.00	\$5,285,789.76	\$5,285,789.76	\$0.00	\$5,285,789.76	\$0.00	\$0.00	\$5,285,789.76	\$5,285,789.76	\$0.00
61713 - 61713 SEMAFOROS PIS 2020	\$0.00	\$12,630,985.34	\$11,801,957.70	\$829,027.64	\$11,801,957.70	\$0.00	\$829,027.64	\$11,801,957.70	\$11,801,957.70	\$0.00
6179 - 6179 SUMI Y COLOCACION BANCAS DESC-2019	\$0.00	\$2,294,515.26	\$2,294,515.26	\$0.00	\$2,294,515.26	\$0.00	\$0.00	\$2,294,515.26	\$2,294,515.26	\$0.00

MUNICIPIO DE SAN NICOLAS DE LOS GARZA, N.L.
(3) Estado sobre el Ejercicio del Presupuesto por: Ente Público / Clasificación Económica
Diciembre de 2020
Tipo de gasto: Todos
Fuente de financiamiento: Todas

Divisor: Pesos

ENTE PÚBLICO	Acumulados (CONAC)									
	Presupuesto de Egresos Aprobado	Presupuesto Vigente	Comprometido	Presupuesto Disponible Para Comprometer 4=(2-3)	Devengado	Comprometido No Devengado	Presupuesto Sin Devengar	Ejercido	Pagado	Deuda del ejercicio
	1	2	3	4=(2-3)	5	6=(3-5)	7=(2-5)	8	9	10=(5-8)
FUENTE DE FINANCIAMIENTO										
6194 - 6194 OBRA FEDERAL	\$24,672,704.46	\$23,005,949.77	\$23,005,949.77	\$0.00	\$23,005,949.77	\$0.00	\$0.00	\$23,005,949.77	\$23,005,949.77	\$0.00
62212 - 62212 CONST ESTACIONAMIENTO ROSA 4 VIENT	\$0.00	\$3,000,000.00	\$1,923,480.40	\$1,076,519.60	\$1,923,480.40	\$0.00	\$1,076,519.60	\$1,923,480.40	\$1,923,480.40	\$0.00
62221 - 62221 OBRAS COMPLEMENTARIAS	\$0.00	\$3,120,389.39	\$3,120,389.39	\$0.00	\$3,120,389.39	\$0.00	\$0.00	\$3,120,389.39	\$3,120,389.39	\$0.00
62236 - 62236 MTTO. DIVERSOS EDIFICIOS PUBLICOS	\$0.00	\$109,514.41	\$109,514.40	\$0.01	\$109,514.40	\$0.00	\$0.01	\$109,514.40	\$109,514.40	\$0.00
62237 - 62237 REH GIMNASIO J NAVARRO PROYNFRA 19	\$0.00	\$1,801,972.54	\$1,801,972.54	\$0.00	\$1,801,972.54	\$0.00	\$0.00	\$1,801,972.54	\$1,801,972.54	\$0.00
62238 - 62238 CONST GIMNASIO MIRADOR PROYNFRA 19	\$0.00	\$15,167,291.30	\$15,167,291.30	\$0.00	\$15,167,291.30	\$0.00	\$0.00	\$15,167,291.30	\$15,167,291.30	\$0.00
62239 - 62239 CONST SANITARIOS SER PUB. (DES FIN	\$0.00	\$1,089,150.00	\$1,089,150.00	\$0.00	\$1,089,150.00	\$0.00	\$0.00	\$1,089,150.00	\$1,089,150.00	\$0.00
62240 - 62240 REHAB MODULOS DIF DIVERSOS DES E19	\$0.00	\$4,137,268.04	\$3,122,404.95	\$1,014,863.09	\$3,122,404.95	\$0.00	\$1,014,863.09	\$3,122,404.95	\$3,122,404.95	\$0.00
62241 - 62241 TRABAJOS EDIFICIO P. CIVIL DESC 19	\$0.00	\$697,104.31	\$697,104.31	\$0.00	\$697,104.31	\$0.00	\$0.00	\$697,104.31	\$697,104.31	\$0.00
62242 - 62242 REHAB UNIDAD DEP NOGALAR DES FE19	\$0.00	\$3,813,936.16	\$3,813,936.10	\$0.06	\$3,813,936.10	\$0.00	\$0.06	\$3,813,936.10	\$3,813,936.10	\$0.00
62243 - 62243 REMOD UNIDADES DEPORTIVAS DES FE19	\$0.00	\$29,762,082.66	\$26,888,923.26	\$2,873,159.40	\$26,888,923.26	\$0.00	\$2,873,159.40	\$26,888,923.26	\$26,888,923.26	\$0.00
62244 - 62244 REHAB. UNIDADES DEPORTIVAS	\$0.00	\$2,543,106.23	\$2,543,106.22	\$0.01	\$2,543,106.22	\$0.00	\$0.01	\$2,543,106.22	\$2,543,106.22	\$0.00
62245 - 62245 REHAB MUDULOS DIF (FONDO DESC 2020	\$0.00	\$4,222,331.96	\$3,936,252.64	\$286,079.32	\$3,936,252.64	\$0.00	\$286,079.32	\$3,936,252.64	\$3,936,252.64	\$0.00
62246 - 62246 AMPL. EDIFICIO TIRO CARCO PIS2-20	\$0.00	\$6,286,119.46	\$1,885,835.85	\$4,400,283.61	\$1,885,835.85	\$0.00	\$4,400,283.61	\$1,885,835.85	\$1,885,835.85	\$0.00
62247 - 62247 PASTO SINTETICO U DEPORTIVAS PIS20	\$0.00	\$27,268,103.47	\$17,203,215.08	\$10,064,888.39	\$17,203,215.08	\$0.00	\$10,064,888.39	\$17,203,215.08	\$17,203,215.08	\$0.00
62248 - 62248 REHAB. Y MTTO EDIFICIOS MPAL PIS20	\$0.00	\$12,512,609.48	\$9,660,937.61	\$2,851,671.87	\$9,660,937.61	\$0.00	\$2,851,671.87	\$9,660,937.61	\$9,660,937.61	\$0.00
62249 - 62249 REHA CANCHA COL LOS NARANJOS PIS20	\$0.00	\$1,899,381.71	\$898,008.56	\$1,001,373.15	\$898,008.56	\$0.00	\$1,001,373.15	\$898,008.56	\$898,008.56	\$0.00
62251 - 62251 CANCELERIA P/EDIF. SEGURIDAD FE-20	\$0.00	\$3,429,971.71	\$2,709,536.59	\$720,435.12	\$2,709,536.59	\$0.00	\$720,435.12	\$2,709,536.59	\$2,709,536.59	\$0.00
62252 - 62252 CONST. ESTACIONAMIENTO EDIF SEGURO	\$0.00	\$2,398,543.90	\$2,398,543.90	\$0.00	\$2,398,543.90	\$0.00	\$0.00	\$2,398,543.90	\$2,398,543.90	\$0.00
62253 - 62253 OBRAS COMPLEMENTARIAS UDO P E 2020	\$0.00	\$1,068,265.01	\$1,068,265.01	\$0.00	\$1,068,265.01	\$0.00	\$0.00	\$1,068,265.01	\$1,068,265.01	\$0.00
62254 - 62254 OBRAS COMPLEMENTARIAS U DEP DE2020	\$0.00	\$3,468,212.63	\$3,468,212.20	\$0.43	\$3,468,212.20	\$0.00	\$0.43	\$3,468,212.20	\$3,468,212.20	\$0.00
62255 - 62255 CONST ALBERGUE INFANTIL SIPINNA 20	\$0.00	\$3,309,658.31	\$3,309,658.28	\$0.03	\$3,309,658.28	\$0.00	\$0.03	\$3,309,658.28	\$3,309,658.28	\$0.00
62256 - 62256 CONST FACHADA Y O EXT EDIF SEG UDO	\$0.00	\$11,119,194.02	\$11,119,194.02	\$0.00	\$11,119,194.02	\$0.00	\$0.00	\$11,119,194.02	\$11,119,194.02	\$0.00
62257 - 62257 REHABILITACION MODULO DIF	\$0.00	\$3,810,628.29	\$3,810,628.29	\$0.00	\$3,810,628.29	\$0.00	\$0.00	\$3,810,628.29	\$3,810,628.29	\$0.00
62258 - 62258 OBRAS COMP. PARQUE CAÑADA MIRADOR	\$0.00	\$1,940,280.18	\$1,940,280.18	\$0.00	\$1,940,280.18	\$0.00	\$0.00	\$1,940,280.18	\$1,940,280.18	\$0.00
62259 - 62259 REHABILITACION EDIFICIOS DESC 2020	\$0.00	\$2,809,567.41	\$2,809,567.41	\$0.00	\$2,809,567.41	\$0.00	\$0.00	\$2,809,567.41	\$2,809,567.41	\$0.00
6271 - 6271 INST ELECTRICA Y EQ EXT UDO PIS2020	\$0.00	\$1,905,038.23	\$1,905,038.23	\$0.00	\$1,905,038.23	\$0.00	\$0.00	\$1,905,038.23	\$1,905,038.23	\$0.00
6293 - 6293 DRENAJE SANIT CANAL PLUVIAL UDO DE2	\$0.00	\$3,375,242.66	\$3,375,242.66	\$0.00	\$3,375,242.66	\$0.00	\$0.00	\$3,375,242.66	\$3,375,242.66	\$0.00
6294 - 6294 OBRAS EXTERIORES UDA PISM2020	\$0.00	\$3,094,435.96	\$3,094,435.94	\$0.02	\$3,094,435.94	\$0.00	\$0.02	\$3,094,435.94	\$3,094,435.94	\$0.00
9111 - 9111 PRESTAMO BAJO	\$32,770,108.90	\$32,770,158.90	\$32,770,158.90	\$0.00	\$32,770,158.90	\$0.00	\$0.00	\$32,770,158.90	\$32,770,158.90	\$0.00

MUNICIPIO DE SAN NICOLAS DE LOS GARZA, N.L.
(3) Estado sobre el Ejercicio del Presupuesto por: Ente Público / Clasificación Económica
Diciembre de 2020
Tipo de gasto: Todos
Fuente de financiamiento: Todas

Divisor: Pesos

ENTE PÚBLICO TIPO DE GASTO CONCEPTO FUENTE DE FINANCIAMIENTO	Acumulados (CONAC)									
	Presupuesto de Egresos Aprobado	Presupuesto Vigente	Comprometido	Presupuesto Disponible Para Comprometer 4=(2-3)	Devengado	Comprometido No Devengado	Presupuesto Sin Devengar	Ejercido	Pagado	Deuda del ejercicio
	1	2	3	4=(2-3)	5	6=(3-5)	7=(2-5)	8	9	10=(5-8)
9115 - 9115 PRESTAMO AFIRME 40 MP	\$580,160.00	\$580,160.00	\$580,160.00	\$0.00	\$580,160.00	\$0.00	\$0.00	\$580,160.00	\$580,160.00	\$0.00
9116 - 9116 CAPITAL PRESTAMO AFIRME	\$5,510,000.00	\$5,510,000.00	\$5,510,000.00	\$0.00	\$5,510,000.00	\$0.00	\$0.00	\$5,510,000.00	\$5,510,000.00	\$0.00
9211 - 9211 INTERESES DE PRESTAMOS	\$88,498,541.45	\$88,498,491.45	\$77,381,160.62	\$11,117,330.83	\$77,381,160.62	\$0.00	\$11,117,330.83	\$77,381,160.62	\$77,381,160.62	\$0.00
9901 - 9901 DONATIVOS EN ESPECIE	\$0.00	\$50,073.96	\$50,073.96	\$0.00	\$50,073.96	\$0.00	\$0.00	\$50,073.96	\$50,073.96	\$0.00
9911 - 9911 ADEFAS	\$0.00	\$9,481,918.41	\$2,787,869.79	\$6,694,048.62	\$2,787,869.79	\$0.00	\$6,694,048.62	\$2,787,869.79	\$2,787,869.79	\$0.00
9991 - 9991 DIVERSOS	\$1,800,000.00	\$2,268,007.64	\$2,268,007.64	\$0.00	\$2,268,007.64	\$0.00	\$0.00	\$2,268,007.64	\$2,268,007.64	\$0.00
TOTAL TIPO DE GASTO	\$1,925,278,424.02	\$2,933,839,210.09	\$2,647,715,660.12	\$286,123,549.96	\$2,647,715,657.10	\$3.02	\$286,123,552.98	\$2,647,715,657.10	\$2,647,715,657.11	\$0.00
TOTAL ENTE PÚBLICO	\$1,925,278,424.02	\$2,933,839,210.09	\$2,647,715,660.12	\$286,123,549.96	\$2,647,715,657.10	\$3.02	\$286,123,552.98	\$2,647,715,657.10	\$2,647,715,657.11	\$0.00

MUNICIPIO DE SAN NICOLAS DE LOS GARZA, N.L.
(4) Estado sobre el Ejercicio del Presupuesto por: Ente Público / Clasificación Económica / Capítulo del Gasto
Diciembre de 2020
Tipo de gasto: Todos
Fuente de financiamiento: Todas

Divisor: Pesos

ENTE PÚBLICO TIPO DE GASTO CAPÍTULO CONCEPTO FUENTE DE FINANCIAMIENTO	Acumulados (CONAC)									
	Presupuesto de Egresos Aprobado	Presupuesto Vigente	Comprometido	Presupuesto Disponible Para Comprometer 4=(2-3)	Devengado	Comprometido No Devengado	Presupuesto Sin Devengar	Ejercido	Pagado	Deuda del ejercicio
	1	2	3	4=(2-3)	5	6=(3-5)	7=(2-5)	8	9	10=(5-8)
1711 - 1711 BONO DE DESEMPEÑO	\$23,329,336.77	\$35,638,892.02	\$34,669,380.76	\$969,511.27	\$34,669,380.76	\$0.00	\$969,511.27	\$34,669,380.76	\$34,669,380.76	\$0.00
1714 - 1714 BONO DE PERMANENCIA	\$0.00	\$1,818,450.00	\$1,818,450.00	\$0.00	\$1,818,450.00	\$0.00	\$0.00	\$1,818,450.00	\$1,818,450.00	\$0.00
TOTAL CAPITULO	\$622,939,002.56	\$577,939,002.54	\$538,514,540.28	\$39,424,462.25	\$538,514,540.28	\$0.00	\$39,424,462.25	\$538,514,540.28	\$538,514,540.28	\$0.00
2000 - MATERIALES Y SUMINISTROS										
2111 - 2111 PAPELERIA Y ARTICULOS DE OFICINA	\$2,487,594.22	\$2,873,251.72	\$2,371,743.74	\$501,507.98	\$2,371,743.74	\$0.00	\$501,507.98	\$2,371,743.74	\$2,371,743.74	\$0.00
2112 - 2112 FORTASEG	\$0.00	\$19,488.00	\$19,488.00	\$0.00	\$19,488.00	\$0.00	\$0.00	\$19,488.00	\$19,488.00	\$0.00
2122 - 2122 MATERIAL FOTOGRAFIA Y CINEMATOGRAF	\$0.00	\$44,289.00	\$44,275.04	\$13.96	\$44,275.04	\$0.00	\$13.96	\$44,275.04	\$44,275.04	\$0.00
2141 - 2141 MATERIALES Y ACCESORIOS DE COMUNIC	\$0.00	\$3,700.00	\$3,680.80	\$19.20	\$3,680.80	\$0.00	\$19.20	\$3,680.80	\$3,680.80	\$0.00
2151 - 2151 MATERIAL IMPRESO E INFORMACION DIGI	\$4,705,500.00	\$7,774,985.58	\$7,493,315.16	\$281,670.42	\$7,493,315.16	\$0.00	\$281,670.42	\$7,493,315.16	\$7,493,315.16	\$0.00
2161 - 2161 ARTICULOS PARA ASEO Y LIMPIEZA	\$2,417,341.63	\$2,806,034.35	\$2,359,720.14	\$446,314.21	\$2,359,720.14	\$0.00	\$446,314.21	\$2,359,720.14	\$2,359,720.14	\$0.00
2211 - 2211 CONSUMO DE ALIMENTOS DEL PERSONAL	\$0.00	\$1,168,497.60	\$1,167,679.86	\$817.74	\$1,167,679.86	\$0.00	\$817.74	\$1,167,679.86	\$1,167,679.86	\$0.00
2212 - 2212 GASTOS DE CAFETERIA	\$0.00	\$676,264.00	\$661,958.47	\$14,305.53	\$661,958.47	\$0.00	\$14,305.53	\$661,958.47	\$661,958.47	\$0.00
2214 - 2214 ALIMENTOS A REOS	\$600,000.00	\$300,832.00	\$299,850.62	\$981.38	\$299,850.62	\$0.00	\$981.38	\$299,850.62	\$299,850.62	\$0.00
2221 - 2221 ALIMENTOS PARA ANIMALES	\$600,000.00	\$800,000.00	\$498,275.68	\$301,724.32	\$498,275.68	\$0.00	\$301,724.32	\$498,275.68	\$498,275.68	\$0.00
2231 - 2231 UTENSILIOS	\$0.00	\$2,731.80	\$2,731.80	\$0.00	\$2,731.80	\$0.00	\$0.00	\$2,731.80	\$2,731.80	\$0.00
2421 - 2421 CEMENTO Y PRODUC DE CONCRETO	\$1,310,000.00	\$1,531,589.00	\$1,226,884.40	\$304,704.60	\$1,226,884.40	\$0.00	\$304,704.60	\$1,226,884.40	\$1,226,884.40	\$0.00
2461 - 2461 MATERIAL ELECTRICO	\$5,544,000.00	\$5,115,144.42	\$3,441,472.05	\$1,673,672.37	\$3,441,472.05	\$0.00	\$1,673,672.37	\$3,441,472.05	\$3,441,472.05	\$0.00
2462 - 2462 INFRAESTRUCTURA ALUMBRADO MUNICIP	\$59,475,787.06	\$59,971,419.06	\$59,971,418.69	\$0.37	\$59,971,418.69	\$0.00	\$0.37	\$59,971,418.69	\$59,971,418.69	\$0.00
2481 - 2481 TAPICES, PISOS, PERSIANAS Y DEMAS A	\$0.00	\$7,772.00	\$7,772.00	\$0.00	\$7,772.00	\$0.00	\$0.00	\$7,772.00	\$7,772.00	\$0.00
2491 - 2491 PINTURAS Y ACCESORIOS	\$6,665,616.97	\$6,297,841.42	\$4,118,037.79	\$2,179,803.63	\$4,118,037.79	\$0.00	\$2,179,803.63	\$4,118,037.79	\$4,118,037.79	\$0.00
2492 - 2492 MATERIALES DIVERSOS	\$12,949,204.76	\$16,542,020.02	\$12,348,428.44	\$4,193,591.58	\$12,348,428.44	\$0.00	\$4,193,591.58	\$12,348,428.44	\$12,348,428.44	\$0.00
2493 - 2493 MATERIAL BACHEO DE CALLES	\$19,216,400.00	\$14,266,127.09	\$11,322,027.19	\$2,944,099.90	\$11,322,027.19	\$0.00	\$2,944,099.90	\$11,322,027.19	\$11,322,027.19	\$0.00
2496 - 2496 MATERIALES DE FERRETERIA	\$0.00	\$379,715.84	\$255,540.42	\$124,175.42	\$255,540.42	\$0.00	\$124,175.42	\$255,540.42	\$255,540.42	\$0.00
2531 - 2531 MEDICAMENTOS	\$15,699,362.07	\$19,965,931.18	\$18,840,422.59	\$1,125,508.59	\$18,840,422.59	\$0.00	\$1,125,508.59	\$18,840,422.59	\$18,840,422.59	\$0.00
2532 - 2532 MATERIAL DE CURACION	\$4,733,730.83	\$15,178,463.19	\$8,695,364.83	\$6,483,098.36	\$8,695,364.83	\$0.00	\$6,483,098.36	\$8,695,364.83	\$8,695,364.83	\$0.00
2533 - 2533 VACUNAS PARA ANIMALES	\$0.00	\$51,441.00	\$51,427.95	\$13.05	\$51,427.95	\$0.00	\$13.05	\$51,427.95	\$51,427.95	\$0.00
2534 - 2534 MEDICAMENTO USO VETERINARIO	\$0.00	\$1,479,524.40	\$1,318,904.40	\$160,620.00	\$1,318,904.40	\$0.00	\$160,620.00	\$1,318,904.40	\$1,318,904.40	\$0.00
2551 - 2551 MATERIALES Y SUMINISTROS USO VETERI	\$0.00	\$2,289,310.00	\$1,609,698.54	\$679,611.46	\$1,609,698.54	\$0.00	\$679,611.46	\$1,609,698.54	\$1,609,698.54	\$0.00
2591 - 2591 OTROS PRODUCTOS QUIMICOS	\$0.00	\$95,273.95	\$95,273.95	\$0.00	\$95,273.95	\$0.00	\$0.00	\$95,273.95	\$95,273.95	\$0.00
2611 - 2611 GASOLINA	\$67,766,117.79	\$61,049,482.26	\$53,891,573.63	\$7,157,908.63	\$53,891,573.63	\$0.00	\$7,157,908.63	\$53,891,573.63	\$53,891,573.63	\$0.00

MUNICIPIO DE SAN NICOLAS DE LOS GARZA, N.L.
(4) Estado sobre el Ejercicio del Presupuesto por: Ente Público / Clasificación Económica / Capítulo del Gasto
Diciembre de 2020
Tipo de gasto: Todos
Fuente de financiamiento: Todas

Divisor: Pesos

ENTE PÚBLICO TIPO DE GASTO CAPÍTULO CONCEPTO FUENTE DE FINANCIAMIENTO	Acumulados (CONAC)									
	Presupuesto de Egresos Aprobado	Presupuesto Vigente	Comprometido	Presupuesto Disponible Para Comprometer 4=(2-3)	Devengado	Comprometido No Devengado	Presupuesto Sin Devengar	Ejercido	Pagado	Deuda del ejercicio
	1	2	3	4=(2-3)	5	6=(3-5)	7=(2-5)	8	9	10=(5-8)
2612 - 2612 DIESEL	\$8,870,179.60	\$7,439,816.87	\$5,443,080.68	\$1,996,736.19	\$5,443,080.68	\$0.00	\$1,996,736.19	\$5,443,080.68	\$5,443,080.68	\$0.00
2613 - 2613 GAS LP	\$800,000.00	\$544,810.88	\$69,458.58	\$475,352.30	\$69,458.58	\$0.00	\$475,352.30	\$69,458.58	\$69,458.58	\$0.00
2614 - 2614 ACEITES Y LUBRICANTES	\$0.00	\$83,903.00	\$83,866.86	\$36.14	\$83,866.86	\$0.00	\$36.14	\$83,866.86	\$83,866.86	\$0.00
2711 - 2711 UNIFORMES PERSONAL ADMINISTRATIVO	\$3,000,000.00	\$3,350,838.00	\$350,812.09	\$3,000,025.91	\$350,812.09	\$0.00	\$3,000,025.91	\$350,812.09	\$350,812.09	\$0.00
2712 - 2712 UNIFORMES PERSONAL DE SERVICIO	\$6,698,000.00	\$4,106,437.61	\$3,900,597.08	\$205,840.53	\$3,900,597.08	\$0.00	\$205,840.53	\$3,900,597.08	\$3,900,597.08	\$0.00
2714 - 2714 FORTASEG	\$0.00	\$4,876,896.13	\$4,876,896.12	\$0.01	\$4,876,896.12	\$0.00	\$0.01	\$4,876,896.12	\$4,876,896.12	\$0.00
2721 - 2721 UNIFORMES DE SEGURIDAD PUBLICA Y AC	\$10,000,000.00	\$3,883,543.48	\$212,505.52	\$3,671,037.96	\$212,505.52	\$0.00	\$3,671,037.96	\$212,505.52	\$212,505.52	\$0.00
27211 - 27211 UNIFORMES DE SEGURIDAD PUBLICA Y A	\$0.00	\$0.00	\$0.00	\$0.00	\$0.00	\$0.00	\$0.00	\$0.00	\$0.00	\$0.00
27212 - 27212 UNIFORMES DE SEGURIDAD PUBLICA Y A	\$0.00	\$0.00	\$0.00	\$0.00	\$0.00	\$0.00	\$0.00	\$0.00	\$0.00	\$0.00
27213 - 27213 UNIFORMES DE SEGURIDAD PUBLICA Y A	\$0.00	\$0.00	\$0.00	\$0.00	\$0.00	\$0.00	\$0.00	\$0.00	\$0.00	\$0.00
2722 - 2722 UNIFORMES DE PROTECCION CIVIL Y ACC	\$0.00	\$1,402,626.71	\$1,402,622.71	\$4.00	\$1,402,622.71	\$0.00	\$4.00	\$1,402,622.71	\$1,402,622.71	\$0.00
2731 - 2731 MATERIAL DEPORTIVO	\$0.00	\$17,206.80	\$17,202.80	\$4.00	\$17,202.80	\$0.00	\$4.00	\$17,202.80	\$17,202.80	\$0.00
2751 - 2751 BLANCOS Y OTROS PRODUCTOS TEXTILES	\$5,112,000.00	\$63,546.07	\$63,544.80	\$1.27	\$63,544.80	\$0.00	\$1.27	\$63,544.80	\$63,544.80	\$0.00
2822 - 2822 FORTASEG	\$0.00	\$354,500.00	\$354,500.00	\$0.00	\$354,500.00	\$0.00	\$0.00	\$354,500.00	\$354,500.00	\$0.00
2833 - 2833 FORTASEG	\$0.00	\$1,310,486.66	\$1,310,486.66	\$0.00	\$1,310,486.66	\$0.00	\$0.00	\$1,310,486.66	\$1,310,486.66	\$0.00
2911 - 2911 HERRAMIENTAS Y UTILES	\$1,500,000.00	\$818,705.37	\$385,614.70	\$433,090.67	\$385,614.70	\$0.00	\$433,090.67	\$385,614.70	\$385,614.70	\$0.00
2931 - 2931 ACCESORIOS EQUIPO MUSICAL Y SONIDO	\$0.00	\$24,249.20	\$24,234.20	\$15.00	\$24,234.20	\$0.00	\$15.00	\$24,234.20	\$24,234.20	\$0.00
2941 - 2941 MATERIALES Y SUMINISTROS DE COMPUTO	\$1,000,000.00	\$1,901,291.00	\$1,393,308.60	\$507,982.40	\$1,393,308.60	\$0.00	\$507,982.40	\$1,393,308.60	\$1,393,308.60	\$0.00
2961 - 2961 REFACCIONES	\$7,144,744.97	\$12,245,136.87	\$10,482,196.83	\$1,762,940.04	\$10,482,196.83	\$0.00	\$1,762,940.04	\$10,482,196.83	\$10,482,196.83	\$0.00
2962 - 2962 LLANTAS Y CAMARAS	\$6,811,677.00	\$5,357,717.87	\$2,910,281.60	\$2,447,436.27	\$2,910,279.56	\$2.04	\$2,447,438.31	\$2,910,279.56	\$2,910,279.56	\$0.00
2963 - 2963 EQUIPO Y ACCESORIOS	\$0.00	\$2,384,044.48	\$2,383,500.90	\$543.58	\$2,383,500.90	\$0.00	\$543.58	\$2,383,500.90	\$2,383,500.90	\$0.00
TOTAL CAPÍTULO	\$255,107,256.89	\$270,856,885.87	\$227,781,676.91	\$43,075,208.96	\$227,781,674.87	\$2.04	\$43,075,211.00	\$227,781,674.87	\$227,781,674.87	\$0.00
3000 - SERVICIOS GENERALES										
3111 - 3111 ENERGIA ELECTRICA	\$22,305,084.00	\$17,853,172.60	\$16,354,561.51	\$1,498,611.09	\$16,354,561.51	\$0.00	\$1,498,611.09	\$16,354,561.51	\$16,354,561.51	\$0.00
3112 - 3112 ENERGIA ELECTRICA ESTATAL	\$10,977,337.00	\$4,884,035.52	\$4,884,035.52	\$0.00	\$4,884,035.52	\$0.00	\$0.00	\$4,884,035.52	\$4,884,035.52	\$0.00
3113 - 3113 ENERGIA ELECTRICA FEDERAL	\$58,744,786.96	\$58,744,786.96	\$48,342,166.00	\$10,402,620.96	\$48,342,166.00	\$0.00	\$10,402,620.96	\$48,342,166.00	\$48,342,166.00	\$0.00
3114 - 3114 ENERGIA ELECTRICA	\$0.00	\$0.12	\$0.00	\$0.12	\$0.00	\$0.00	\$0.12	\$0.00	\$0.00	\$0.00
3121 - 3121 GAS	\$619,848.00	\$642,708.00	\$533,508.00	\$109,200.00	\$533,508.00	\$0.00	\$109,200.00	\$533,508.00	\$533,508.00	\$0.00
3131 - 3131 AGUA Y DRENAJE	\$5,300,628.00	\$4,979,667.29	\$4,175,993.00	\$803,674.29	\$4,175,993.00	\$0.00	\$803,674.29	\$4,175,993.00	\$4,175,993.00	\$0.00
3141 - 3141 TELEFONOS	\$7,779,652.88	\$7,825,102.68	\$7,044,576.16	\$780,526.52	\$7,044,576.16	\$0.00	\$780,526.52	\$7,044,576.16	\$7,044,576.16	\$0.00

MUNICIPIO DE SAN NICOLAS DE LOS GARZA, N.L.

(4) Estado sobre el Ejercicio del Presupuesto por: Ente Público / Clasificación Económica / Capítulo del Gasto

Diciembre de 2020

Tipo de gasto: Todos

Fuente de financiamiento: Todas

Divisor: Pesos

ENTE PÚBLICO TIPO DE GASTO CAPÍTULO CONCEPTO FUENTE DE FINANCIAMIENTO	Acumulados (CONAC)									
	Presupuesto de Egresos Aprobado	Presupuesto Vigente	Comprometido	Presupuesto Disponible Para Comprometer 4=(2-3)	Devengado	Comprometido No Devengado	Presupuesto Sin Devengar	Ejercido	Pagado	Deuda del ejercicio
	1	2	3	4=(2-3)	5	6=(3-5)	7=(2-5)	8	9	10=(5-8)
3151 - 3151 TELEFONOS CELULARES	\$1,596,000.00	\$1,731,340.64	\$1,490,628.99	\$240,711.65	\$1,490,628.99	\$0.00	\$240,711.65	\$1,490,628.99	\$1,490,628.99	\$0.00
3161 - 3161 SER.TELECOMUNICACIONES Y SATE GPS	\$33,600.00	\$1,814,737.40	\$1,812,129.62	\$2,607.78	\$1,812,129.62	\$0.00	\$2,607.78	\$1,812,129.62	\$1,812,129.62	\$0.00
3163 - 3163 SERVICIO DE MONITOREO Y ALARMAS	\$14,400.00	\$9,603.00	\$1,202.20	\$8,400.80	\$1,202.20	\$0.00	\$8,400.80	\$1,202.20	\$1,202.20	\$0.00
3171 - 3171 SERVICIO DE ACCESO A INTERNET,REDES	\$0.00	\$77,290.00	\$77,280.00	\$10.00	\$77,280.00	\$0.00	\$10.00	\$77,280.00	\$77,280.00	\$0.00
3181 - 3181 CORREOS, TELEGRAFOS Y MENSAJERIA	\$0.00	\$12,878.60	\$12,476.77	\$401.83	\$12,476.77	\$0.00	\$401.83	\$12,476.77	\$12,476.77	\$0.00
3191 - 3191 SERVICIOS DE RASTREO SATELITAL, TEL	\$0.00	\$269,377.40	\$201,376.00	\$68,001.40	\$201,376.00	\$0.00	\$68,001.40	\$201,376.00	\$201,376.00	\$0.00
3220 - ARRENDAMIENTO DE EDIFICIOS	\$0.00	\$0.00	\$0.00	\$0.00	\$0.00	\$0.00	\$0.00	\$0.00	\$0.00	\$0.00
3221 - 3221 ARRENDAMIENTO DE INMUEBLES	\$3,476,191.09	\$10,722,836.53	\$10,437,724.20	\$285,112.33	\$10,437,724.20	\$0.00	\$285,112.33	\$10,437,724.20	\$10,437,724.20	\$0.00
3231 - 3231 ARRENDAMIENTO DE MAQUINAS COPIADO	\$1,896,249.85	\$1,976,913.85	\$1,543,707.30	\$433,206.55	\$1,543,707.30	\$0.00	\$433,206.55	\$1,543,707.30	\$1,543,707.30	\$0.00
3233 - 3233 ARRENDAMIENTO DE MOBILIARIO EDUCAT	\$0.00	\$1,400,000.00	\$1,146,312.00	\$253,688.00	\$1,146,312.00	\$0.00	\$253,688.00	\$1,146,312.00	\$1,146,312.00	\$0.00
3251 - 3251 ARRENDA. DE EQ. DE TRANSPORTE	\$36,679,150.93	\$35,281,449.52	\$35,058,420.15	\$223,029.37	\$35,058,420.15	\$0.00	\$223,029.37	\$35,058,420.15	\$35,058,420.15	\$0.00
3291 - 3291 ARRENDA. DE EQ. DE COMUNICACION	\$269,491.20	\$367,495.20	\$367,488.00	\$7.20	\$367,488.00	\$0.00	\$7.20	\$367,488.00	\$367,488.00	\$0.00
3292 - 3292 ARRENDAMIENTO DE OTROS EQUIPOS	\$0.00	\$53,102.00	\$53,096.60	\$5.40	\$53,096.60	\$0.00	\$5.40	\$53,096.60	\$53,096.60	\$0.00
3293 - 3293 ARRENDAMIENTO DE EQUIPO DE SONIDO	\$0.00	\$75,394.20	\$75,394.20	\$0.00	\$75,394.20	\$0.00	\$0.00	\$75,394.20	\$75,394.20	\$0.00
3294 - 3294 ARRENDAMIENTO DE MOBILIARIO Y EQUIP	\$0.00	\$2,350,278.12	\$2,304,792.47	\$45,485.65	\$2,304,792.47	\$0.00	\$45,485.65	\$2,304,792.47	\$2,304,792.47	\$0.00
3311 - 3311 HONORARIOS AUDITORES EXTERNOS	\$1,500,000.00	\$1,495,129.00	\$1,398,960.00	\$96,169.00	\$1,398,960.00	\$0.00	\$96,169.00	\$1,398,960.00	\$1,398,960.00	\$0.00
3312 - 3312 HONORARIOS A PROFESIONISTAS	\$0.00	\$3,425,886.68	\$3,400,402.99	\$25,483.69	\$3,400,402.99	\$0.00	\$25,483.69	\$3,400,402.99	\$3,400,402.99	\$0.00
3313 - 3313 SERVICIOS DE AVALUO DE BIENES E INM	\$0.00	\$1,012,529.00	\$736,567.52	\$275,961.48	\$736,567.52	\$0.00	\$275,961.48	\$736,567.52	\$736,567.52	\$0.00
3314 - 3314 HONORARIOS POR SERVICIOS LEGALES	\$0.00	\$1,183,200.00	\$1,183,200.00	\$0.00	\$1,183,200.00	\$0.00	\$0.00	\$1,183,200.00	\$1,183,200.00	\$0.00
3321 - 3321 ESTUDIOS Y PROYECTOS	\$8,000,000.00	\$24,782,712.96	\$24,297,133.51	\$485,579.45	\$24,297,133.51	\$0.00	\$485,579.45	\$24,297,133.51	\$24,297,133.51	\$0.00
3331 - 3331 SERVICIOS DE CONSULTORIA ADMINISTRA	\$39,240,616.84	\$35,954,831.63	\$35,893,468.04	\$61,363.59	\$35,893,468.04	\$0.00	\$61,363.59	\$35,893,468.04	\$35,893,468.04	\$0.00
3341 - 3341 CAPACI. Y ADIESTRAMIENTO	\$3,000,000.00	\$4,197,284.38	\$2,632,042.54	\$1,565,241.84	\$2,632,042.54	\$0.00	\$1,565,241.84	\$2,632,042.54	\$2,632,042.54	\$0.00
3347 - 3347 FORTASEG	\$0.00	\$2,435,000.00	\$2,435,000.00	\$0.00	\$2,435,000.00	\$0.00	\$0.00	\$2,435,000.00	\$2,435,000.00	\$0.00
3363 - 3363 SERVICIOS Y EXPEDICION DE PASAPORTE	\$744,000.00	\$682,000.00	\$558,694.21	\$123,305.79	\$558,694.21	\$0.00	\$123,305.79	\$558,694.21	\$558,694.21	\$0.00
3364 - 3364 SERVICIOS DE DIGITALIZACION	\$0.00	\$200,000.00	\$55,850.51	\$144,149.49	\$55,850.51	\$0.00	\$144,149.49	\$55,850.51	\$55,850.51	\$0.00
3365 - 3365 SERVICIO DE PUBLICACIONES	\$0.00	\$8,400.00	\$8,400.00	\$0.00	\$8,400.00	\$0.00	\$0.00	\$8,400.00	\$8,400.00	\$0.00
3373 - 3373 SERVICIOS DE SEGURIDAD PRIVADA	\$0.00	\$1,450,000.00	\$1,381,605.92	\$68,394.08	\$1,381,605.92	\$0.00	\$68,394.08	\$1,381,605.92	\$1,381,605.92	\$0.00
3391 - 3391 SER. MEDICOS Y HOSPITALARIOS	\$26,565,802.61	\$44,521,069.47	\$44,419,932.28	\$101,137.19	\$44,419,932.28	\$0.00	\$101,137.19	\$44,419,932.28	\$44,419,932.28	\$0.00
33911 - 33911 FORTASEG	\$0.00	\$1,136,484.00	\$1,136,484.00	\$0.00	\$1,136,484.00	\$0.00	\$0.00	\$1,136,484.00	\$1,136,484.00	\$0.00
33912 - 33912 ESTUDIOS DE RAYOS " X "	\$1,475,708.66	\$1,514,627.66	\$980,239.29	\$534,388.37	\$980,239.29	\$0.00	\$534,388.37	\$980,239.29	\$980,239.29	\$0.00

MUNICIPIO DE SAN NICOLAS DE LOS GARZA, N.L.

(4) Estado sobre el Ejercicio del Presupuesto por: Ente Público / Clasificación Económica / Capítulo del Gasto
 Diciembre de 2020
 Tipo de gasto: Todos
 Fuente de financiamiento: Todas

Divisor: Pesos

ENTE PÚBLICO TIPO DE GASTO CAPÍTULO CONCEPTO FUENTE DE FINANCIAMIENTO	Acumulados (CONAC)									
	Presupuesto de Egresos Aprobado	Presupuesto Vigente	Comprometido	Presupuesto Disponible Para Comprometer 4=(2-3)	Devengado	Comprometido No Devengado	Presupuesto Sin Devengar	Ejercido	Pagado	Deuda del ejercicio
	1	2	3	4=(2-3)	5	6=(3-5)	7=(2-5)	8	9	10=(5-8)
33914 - 33914 SERVICIOS DE OPTOMETRIA	\$0.00	\$59,058.20	\$59,055.84	\$2.36	\$59,055.84	\$0.00	\$2.36	\$59,055.84	\$59,055.84	\$0.00
3393 - 3393 ESTUDIOS DE LABORATORIO	\$3,531,592.38	\$10,899,571.83	\$10,883,526.33	\$16,045.50	\$10,883,526.33	\$0.00	\$16,045.50	\$10,883,526.33	\$10,883,526.33	\$0.00
3421 - 3421 SERVICIOS DE COBRANZA	\$0.00	\$24,007.30	\$24,007.30	\$0.00	\$24,007.30	\$0.00	\$0.00	\$24,007.30	\$24,007.30	\$0.00
3431 - 3431 SERVICIOS DE RECAUDACION	\$9,000,000.00	\$13,255,775.21	\$12,207,198.07	\$1,048,577.14	\$12,207,198.07	\$0.00	\$1,048,577.14	\$12,207,198.07	\$12,207,198.07	\$0.00
3451 - 3451 SEGUROS DE VEHICULOS	\$21,005,700.16	\$26,444,858.41	\$25,160,407.88	\$1,284,450.53	\$25,160,407.88	\$0.00	\$1,284,450.53	\$25,160,407.88	\$25,160,407.88	\$0.00
3452 - 3452 SEGURO DE EDIFICIO	\$0.00	\$19,071.56	\$19,071.56	\$0.00	\$19,071.56	\$0.00	\$0.00	\$19,071.56	\$19,071.56	\$0.00
3454 - 3454 SEGURO CASA-HABITACION	\$3,600,000.00	\$3,619,200.00	\$3,619,200.00	\$0.00	\$3,619,200.00	\$0.00	\$0.00	\$3,619,200.00	\$3,619,200.00	\$0.00
3471 - 3471 FLETES Y MANIOBRAS	\$0.00	\$58,456.00	\$58,453.24	\$2.76	\$58,453.24	\$0.00	\$2.76	\$58,453.24	\$58,453.24	\$0.00
3472 - 3472 SERVICIOS DE TRASLADO	\$0.00	\$440,800.00	\$440,800.00	\$0.00	\$440,800.00	\$0.00	\$0.00	\$440,800.00	\$440,800.00	\$0.00
3491 - 3491 SERVICIOS BANCARIOS	\$3,000,000.00	\$1,831,289.15	\$1,728,660.71	\$102,628.44	\$1,728,660.71	\$0.00	\$102,628.44	\$1,728,660.71	\$1,728,660.71	\$0.00
3511 - 3511 MTTO. DE EDIFICIOS	\$1,500,000.00	\$340,386.81	\$340,183.29	\$203.52	\$340,183.29	\$0.00	\$203.52	\$340,183.29	\$340,183.29	\$0.00
3512 - 3512 MTTO. VIAS PUBLICAS	\$7,000,000.00	\$8,941,822.02	\$8,872,819.11	\$69,002.91	\$8,872,819.11	\$0.00	\$69,002.91	\$8,872,819.11	\$8,872,819.11	\$0.00
3521 - 3521 MTTO. DE EQ. DE OFICINA	\$0.00	\$3,160.00	\$3,124.00	\$36.00	\$3,124.00	\$0.00	\$36.00	\$3,124.00	\$3,124.00	\$0.00
3531 - 3531 MTTO. EQ. DE COMPUTO	\$6,000,000.00	\$3,948,628.76	\$3,948,588.63	\$40.13	\$3,948,588.63	\$0.00	\$40.13	\$3,948,588.63	\$3,948,588.63	\$0.00
3532 - 3532 MTTO. EQ. DE COMUNICACION	\$3,000,000.00	\$35,874,851.05	\$35,874,807.46	\$43.59	\$35,874,807.46	\$0.00	\$43.59	\$35,874,807.46	\$35,874,807.46	\$0.00
3551 - 3551 MTTO. DE VEHICULOS	\$17,662,763.47	\$22,173,263.15	\$21,571,415.72	\$601,847.43	\$21,571,414.74	\$0.98	\$601,848.41	\$21,571,414.74	\$21,571,414.74	\$0.00
3552 - 3552 REPARACION VEHICULOS POR ACCIDENTE	\$2,071,026.29	\$2,517,215.36	\$1,881,189.75	\$636,025.61	\$1,881,189.75	\$0.00	\$636,025.61	\$1,881,189.75	\$1,881,189.75	\$0.00
3571 - 3571 MTTO. MAQUINARIA Y EQ.	\$2,800,000.00	\$290,760.60	\$168,184.41	\$122,576.19	\$168,184.41	\$0.00	\$122,576.19	\$168,184.41	\$168,184.41	\$0.00
3572 - 3572 MTTO. DE SEÑALES Y NOMENCLATURA	\$4,260,000.00	\$3,000,000.08	\$2,901,405.89	\$98,594.19	\$2,901,405.89	\$0.00	\$98,594.19	\$2,901,405.89	\$2,901,405.89	\$0.00
3573 - 3573 MTTO. DE ESTACIONOMETROS	\$900,000.00	\$17,000.11	\$2,274.76	\$14,725.35	\$2,274.76	\$0.00	\$14,725.35	\$2,274.76	\$2,274.76	\$0.00
3575 - 3575 MTTO. ALUMBRADO PUBLICO	\$12,909,590.95	\$12,909,591.95	\$12,909,591.12	\$0.83	\$12,909,591.12	\$0.00	\$0.83	\$12,909,591.12	\$12,909,591.12	\$0.00
3581 - 3581 CUOTAS SIMEPRODE	\$22,440,000.00	\$19,355,771.18	\$19,355,771.18	\$0.00	\$19,355,771.18	\$0.00	\$0.00	\$19,355,771.18	\$19,355,771.18	\$0.00
3582 - 3582 RECOLECCION Y TRANSPORTACION RESID	\$97,000,000.00	\$97,000,000.26	\$97,000,000.22	\$0.04	\$97,000,000.22	\$0.00	\$0.04	\$97,000,000.22	\$97,000,000.22	\$0.00
3583 - 3583 DESECHOS PATOLOGICOS	\$0.00	\$31,051.00	\$30,352.15	\$698.85	\$30,352.15	\$0.00	\$698.85	\$30,352.15	\$30,352.15	\$0.00
3584 - 3584 SERVICIOS DE LAVANDERIA	\$0.00	\$543,749.00	\$252,168.53	\$291,580.47	\$252,168.53	\$0.00	\$291,580.47	\$252,168.53	\$252,168.53	\$0.00
3585 - 3585 SERVICIO DE DESINFECCION	\$87,000.00	\$1,048,170.00	\$700,167.88	\$348,002.12	\$700,167.88	\$0.00	\$348,002.12	\$700,167.88	\$700,167.88	\$0.00
3586 - 3586 SERVICIOS DE LIMPIEZA	\$2,000,000.00	\$1,392,000.36	\$1,392,000.00	\$0.36	\$1,392,000.00	\$0.00	\$0.36	\$1,392,000.00	\$1,392,000.00	\$0.00
3591 - 3591 MTTO. DE PARQUES Y JARDINES	\$86,436,625.10	\$94,617,350.19	\$94,352,345.47	\$265,004.72	\$94,352,345.47	\$0.00	\$265,004.72	\$94,352,345.47	\$94,352,345.47	\$0.00
35911 - 35911 MTTO. DE PARQUES, PLAZAS Y JARDINE	\$0.00	\$0.00	\$0.00	\$0.00	\$0.00	\$0.00	\$0.00	\$0.00	\$0.00	\$0.00
3611 - 3611 RADIO, PRENSA, T.V. Y PUBLICIDAD	\$18,270,000.00	\$17,813,460.58	\$17,759,957.23	\$53,503.35	\$17,759,957.23	\$0.00	\$53,503.35	\$17,759,957.23	\$17,759,957.23	\$0.00

MUNICIPIO DE SAN NICOLAS DE LOS GARZA, N.L.

(4) Estado sobre el Ejercicio del Presupuesto por: Ente Público / Clasificación Económica / Capítulo del Gasto

Diciembre de 2020

Tipo de gasto: Todos

Fuente de financiamiento: Todas

Divisor: Pesos

ENTE PÚBLICO TIPO DE GASTO CAPÍTULO CONCEPTO FUENTE DE FINANCIAMIENTO	Acumulados (CONAC)									
	Presupuesto de Egresos Aprobado	Presupuesto Vigente	Comprometido	Presupuesto Disponible Para Comprometer 4=(2-3)	Devengado	Comprometido No Devengado	Presupuesto Sin Devengar	Ejercido	Pagado	Deuda del ejercicio
	1	2	3	4=(2-3)	5	6=(3-5)	7=(2-5)	8	9	10=(5-8)
3711 - 3711 BOLETO DE AVION	\$463,065.04	\$110,483.95	\$46,698.18	\$63,785.77	\$46,698.18	\$0.00	\$63,785.77	\$46,698.18	\$46,698.18	\$0.00
3721 - 3721 PASAJES DE TRANSPORTE TERRESTRE	\$0.00	\$23,501.00	\$22,378.94	\$1,122.06	\$22,378.94	\$0.00	\$1,122.06	\$22,378.94	\$22,378.94	\$0.00
3751 - 3751 GASTOS DE VIAJE	\$246,071.74	\$108,158.50	\$41,430.83	\$66,727.67	\$41,430.83	\$0.00	\$66,727.67	\$41,430.83	\$41,430.83	\$0.00
3811 - 3811 INFORME ANUAL	\$1,000,000.00	\$169,830.54	\$169,830.53	\$0.01	\$169,830.53	\$0.00	\$0.01	\$169,830.53	\$169,830.53	\$0.00
3821 - 3821 ACTIVIDADES CIVICAS, CULTURALES Y	\$5,900,000.00	\$2,583,213.19	\$2,201,915.32	\$381,297.87	\$2,201,915.32	\$0.00	\$381,297.87	\$2,201,915.32	\$2,201,915.32	\$0.00
3822 - 3822 EVENTOS OFICIALES	\$6,085,000.00	\$5,689,110.57	\$5,624,879.88	\$64,230.69	\$5,624,879.88	\$0.00	\$64,230.69	\$5,624,879.88	\$5,624,879.88	\$0.00
3823 - 3823 FESTEJOS NAVIDEÑOS	\$12,000,000.00	\$63,800.00	\$63,800.00	\$0.00	\$63,800.00	\$0.00	\$0.00	\$63,800.00	\$63,800.00	\$0.00
3824 - 3824 PLACAS Y MONUMENTOS CONMEMORATI	\$0.00	\$12,064.00	\$12,064.00	\$0.00	\$12,064.00	\$0.00	\$0.00	\$12,064.00	\$12,064.00	\$0.00
3825 - 3825 RECREACION POPULAR	\$5,271,800.00	\$4,187,749.52	\$3,472,012.39	\$715,737.13	\$3,472,012.39	\$0.00	\$715,737.13	\$3,472,012.39	\$3,472,012.39	\$0.00
3827 - 3827 OTROS GASTOS DE ORDEN SOCIAL	\$0.00	\$777,012.02	\$771,279.61	\$5,732.41	\$771,279.61	\$0.00	\$5,732.41	\$771,279.61	\$771,279.61	\$0.00
3921 - 3921 REFRENDOS, PLACAS Y TENENCIAS	\$944,045.39	\$2,140,350.51	\$2,060,919.76	\$79,430.75	\$2,060,919.76	\$0.00	\$79,430.75	\$2,060,919.76	\$2,060,919.76	\$0.00
3951 - 3951 MULTAS Y GASTOS LEGALES	\$5,000,000.00	\$499,147.46	\$429,389.22	\$69,758.24	\$429,389.22	\$0.00	\$69,758.24	\$429,389.22	\$429,389.22	\$0.00
3981 - 3981 IMPUESTO SOBRE NOMINA ESTATAL	\$19,470,438.16	\$19,776,980.45	\$16,587,192.41	\$3,189,788.04	\$16,587,192.41	\$0.00	\$3,189,788.04	\$16,587,192.41	\$16,587,192.41	\$0.00
39811 - 39811 IMPUESTO SOBRE NOMINA ESTATAL	\$0.00	\$0.00	\$0.00	\$0.00	\$0.00	\$0.00	\$0.00	\$0.00	\$0.00	\$0.00
39812 - 39812 IMPUESTO SOBRE NOMINA ESTATAL	\$0.00	\$0.00	\$0.00	\$0.00	\$0.00	\$0.00	\$0.00	\$0.00	\$0.00	\$0.00
39813 - 39813 IMPUESTO SOBRE NOMINA ESTATAL	\$0.00	\$0.00	\$0.00	\$0.00	\$0.00	\$0.00	\$0.00	\$0.00	\$0.00	\$0.00
3991 - 3991 CUOTAS Y SUSCRIPCIONES	\$85,000.00	\$250,328.42	\$129,598.33	\$120,730.09	\$129,598.33	\$0.00	\$120,730.09	\$129,598.33	\$129,598.33	\$0.00
TOTAL CAPÍTULO	\$611,158,266.71	\$689,933,374.67	\$661,584,966.63	\$28,348,408.04	\$661,584,965.65	\$0.98	\$28,348,409.02	\$661,584,965.65	\$661,584,965.66	\$0.00
4000 - TRANSFERENCIAS, ASIGNACIONES, SUBSIDIOS Y OTRAS AYUDAS										
4213 - 4213 APORT. AL INSTITUTO DE PLANEACION	\$8,000,000.00	\$8,738,000.00	\$8,637,999.26	\$100,000.74	\$8,637,999.26	\$0.00	\$100,000.74	\$8,637,999.26	\$8,637,999.26	\$0.00
4217 - 4217 APORT INST. DE CULTURA FISICA Y DEP	\$30,000,000.00	\$30,000,000.00	\$30,000,000.00	\$0.00	\$30,000,000.00	\$0.00	\$0.00	\$30,000,000.00	\$30,000,000.00	\$0.00
4218 - 4218 INST MPAL P/DESARROLLO CULTURAL	\$12,000,000.00	\$30,000,000.00	\$15,000,000.00	\$15,000,000.00	\$15,000,000.00	\$0.00	\$15,000,000.00	\$15,000,000.00	\$15,000,000.00	\$0.00
4219 - 4219 APORTACIONES	\$0.00	\$1,500,000.00	\$1,500,000.00	\$0.00	\$1,500,000.00	\$0.00	\$0.00	\$1,500,000.00	\$1,500,000.00	\$0.00
4411 - 4411 APOYOS ECONOMICOS Y MAT. A PERS	\$3,153,540.00	\$37,966,587.25	\$37,851,076.06	\$115,511.19	\$37,851,076.06	\$0.00	\$115,511.19	\$37,851,076.06	\$37,851,076.06	\$0.00
4412 - 4412 ALIMENTOS Y DESPENSAS AL ADULTO MAY	\$5,062,000.00	\$5,888,369.00	\$3,020,281.06	\$2,868,087.94	\$3,020,281.06	\$0.00	\$2,868,087.94	\$3,020,281.06	\$3,020,281.06	\$0.00
4451 - 4451 APORT. PARA AGRUP. CIVICAS, CULT.Y	\$29,000,000.00	\$30,870,072.00	\$30,667,314.41	\$202,757.59	\$30,667,314.41	\$0.00	\$202,757.59	\$30,667,314.41	\$30,667,314.41	\$0.00
4452 - 4452 AYUDAS SOCIALES A INSTITUCIONES SIN	\$0.00	\$6,248,500.00	\$6,248,500.00	\$0.00	\$6,248,500.00	\$0.00	\$0.00	\$6,248,500.00	\$6,248,500.00	\$0.00
4511 - 4511 SUELDOS SINDICALIZADOS	\$41,790,337.72	\$23,358,621.25	\$19,633,843.58	\$3,724,777.67	\$19,633,843.58	\$0.00	\$3,724,777.67	\$19,633,843.58	\$19,633,843.58	\$0.00
4512 - 4512 SUELDOS PERSONAL CONFIANZA	\$19,905,254.59	\$14,125,184.53	\$12,203,884.14	\$1,921,300.39	\$12,203,884.14	\$0.00	\$1,921,300.39	\$12,203,884.14	\$12,203,884.14	\$0.00
4513 - 4513 AGUINALDO	\$11,295,831.67	\$5,941,879.32	\$5,560,340.51	\$381,538.81	\$5,560,340.51	\$0.00	\$381,538.81	\$5,560,340.51	\$5,560,340.51	\$0.00

MUNICIPIO DE SAN NICOLAS DE LOS GARZA, N.L.
(4) Estado sobre el Ejercicio del Presupuesto por: Ente Público / Clasificación Económica / Capítulo del Gasto
Diciembre de 2020
Tipo de gasto: Todos
Fuente de financiamiento: Todas

Divisor: Pesos

ENTE PÚBLICO TIPO DE GASTO CAPÍTULO CONCEPTO FUENTE DE FINANCIAMIENTO	Acumulados (CONAC)									
	Presupuesto de Egresos Aprobado	Presupuesto Vigente	Comprometido	Presupuesto Disponible Para Compro meter 4=(2-3)	Devengado	Comprometido No Devengado	Presupuesto Sin Devengar	Ejercido	Pagado	Deuda del ejercicio
	1	2	3	4=(2-3)	5	6=(3-5)	7=(2-5)	8	9	10=(5-8)
4514 - 4514 OTROS CONCEPTOS ADICIONALES	\$4,654,533.80	\$7,304,142.32	\$7,299,142.34	\$4,999.98	\$7,299,142.34	\$0.00	\$4,999.98	\$7,299,142.34	\$7,299,142.34	\$0.00
4515 - 4515 SERVICIOS MEDICOS	\$21,176,838.44	\$37,162,944.90	\$37,162,944.50	\$0.40	\$37,162,944.50	\$0.00	\$0.40	\$37,162,944.50	\$37,162,944.50	\$0.00
4521 - 4521 SUELDOS SINDICALIZADOS	\$34,075,309.98	\$46,908,270.87	\$45,872,331.62	\$1,035,939.25	\$45,872,331.62	\$0.00	\$1,035,939.25	\$45,872,331.62	\$45,872,331.62	\$0.00
4522 - 4522 SUELDO PERSONAL CONFIANZA	\$14,200,660.03	\$19,839,966.59	\$19,839,964.73	\$1.86	\$19,839,964.73	\$0.00	\$1.86	\$19,839,964.73	\$19,839,964.73	\$0.00
4523 - 4523 AGUINALDO	\$6,183,938.34	\$12,235,785.68	\$11,790,038.15	\$445,747.53	\$11,790,038.15	\$0.00	\$445,747.53	\$11,790,038.15	\$11,790,038.15	\$0.00
45231 - 45231 AGUINALDO	\$0.00	\$0.01	\$0.00	\$0.01	\$0.00	\$0.00	\$0.01	\$0.00	\$0.00	\$0.00
4524 - 4524 OTROS CONCEPTOS ADICIONALES	\$3,761,379.30	\$9,084,738.78	\$9,081,015.55	\$3,723.23	\$9,081,015.55	\$0.00	\$3,723.23	\$9,081,015.55	\$9,081,015.55	\$0.00
4525 - 4525 SERVICIOS MEDICOS	\$27,832,759.15	\$33,355,936.82	\$33,355,673.42	\$263.40	\$33,355,673.42	\$0.00	\$263.40	\$33,355,673.42	\$33,355,673.42	\$0.00
TOTAL CAPITULO	\$272,092,383.05	\$360,528,999.35	\$334,724,349.33	\$25,804,650.02	\$334,724,349.33	\$0.00	\$25,804,650.02	\$334,724,349.33	\$334,724,349.33	\$0.00
5000 - BIENES MUEBLES, INMUEBLES E INTANGIBLES										
5111 - 5111 EQUIPO DE OFICINA	\$0.00	\$7,733,022.80	\$1,542,205.96	\$6,190,816.84	\$1,542,205.96	\$0.00	\$6,190,816.84	\$1,542,205.96	\$1,542,205.96	\$0.00
5112 - 5112 MUEBLES Y ENSERES	\$0.00	\$11,927.12	\$11,927.12	\$0.00	\$11,927.12	\$0.00	\$0.00	\$11,927.12	\$11,927.12	\$0.00
5151 - 5151 EQ. DE COMPUTO	\$0.00	\$1,605,457.10	\$1,605,456.32	\$0.78	\$1,605,456.32	\$0.00	\$0.78	\$1,605,456.32	\$1,605,456.32	\$0.00
5191 - 5191 OTROS MOBILIARIOS Y EQUIPOS DE ADMI	\$0.00	\$131,877.40	\$131,877.12	\$0.28	\$131,877.12	\$0.00	\$0.28	\$131,877.12	\$131,877.12	\$0.00
5212 - 5212 PROYECTORES	\$0.00	\$25,183.60	\$25,183.60	\$0.00	\$25,183.60	\$0.00	\$0.00	\$25,183.60	\$25,183.60	\$0.00
5231 - 5231 EQ. DE VIDEO Y FOTOGRAFIA	\$0.00	\$2,317,499.41	\$2,317,499.41	\$0.00	\$2,317,499.41	\$0.00	\$0.00	\$2,317,499.41	\$2,317,499.41	\$0.00
5311 - 5311 EQ. MEDICO Y HOSPITALARIO	\$0.00	\$2,650,015.12	\$2,650,015.12	\$0.00	\$2,650,015.12	\$0.00	\$0.00	\$2,650,015.12	\$2,650,015.12	\$0.00
5411 - 5411 EQ. DE TRANSPORTE	\$0.00	\$50,709,680.24	\$49,025,102.22	\$1,684,578.02	\$49,025,102.22	\$0.00	\$1,684,578.02	\$49,025,102.22	\$49,025,102.22	\$0.00
5421 - 5421 REMOLQUES	\$0.00	\$508,008.08	\$508,008.08	\$0.00	\$508,008.08	\$0.00	\$0.00	\$508,008.08	\$508,008.08	\$0.00
5422 - 5422 ADAPTACIONES DE VEHICULOS	\$0.00	\$6,742,874.48	\$6,676,850.49	\$66,023.99	\$6,676,850.49	\$0.00	\$66,023.99	\$6,676,850.49	\$6,676,850.49	\$0.00
5493 - 5493 BICICLETAS	\$0.00	\$71,340.00	\$71,340.00	\$0.00	\$71,340.00	\$0.00	\$0.00	\$71,340.00	\$71,340.00	\$0.00
5512 - 5512 FORTASEG	\$0.00	\$2,952,983.32	\$2,952,983.32	\$0.00	\$2,952,983.32	\$0.00	\$0.00	\$2,952,983.32	\$2,952,983.32	\$0.00
5631 - 5631 MAQUINARIA Y EQ. DE CONSTRUCCION	\$0.00	\$80,179.20	\$80,179.20	\$0.00	\$80,179.20	\$0.00	\$0.00	\$80,179.20	\$80,179.20	\$0.00
5641 - 5641 CLIMA Y CALEFACCION	\$0.00	\$1,677,741.64	\$1,677,741.64	\$0.00	\$1,677,741.64	\$0.00	\$0.00	\$1,677,741.64	\$1,677,741.64	\$0.00
5651 - 5651 EQ. DE COMUNICACIONES	\$0.00	\$256,726.91	\$256,726.91	\$0.00	\$256,726.91	\$0.00	\$0.00	\$256,726.91	\$256,726.91	\$0.00
5671 - 5671 HERRAMIENTAS Y MAQUINAS-HERRAMIENT	\$0.00	\$627,178.87	\$624,534.65	\$2,644.22	\$624,534.65	\$0.00	\$2,644.22	\$624,534.65	\$624,534.65	\$0.00
5691 - 5691 OTROS EQ.S	\$0.00	\$1,468,749.49	\$1,217,247.57	\$251,501.92	\$1,217,247.57	\$0.00	\$251,501.92	\$1,217,247.57	\$1,217,247.57	\$0.00
5761 - 5761 EQUINOS	\$0.00	\$715,000.00	\$715,000.00	\$0.00	\$715,000.00	\$0.00	\$0.00	\$715,000.00	\$715,000.00	\$0.00
5811 - 5811 TERRENOS	\$0.00	\$1,140,000.00	\$1,140,000.00	\$360,000.00	\$1,140,000.00	\$0.00	\$360,000.00	\$1,140,000.00	\$1,140,000.00	\$0.00
5911 - 5911 SOFTWARE	\$10,150,000.00	\$18,805,617.84	\$18,805,617.70	\$0.14	\$18,805,617.70	\$0.00	\$0.14	\$18,805,617.70	\$18,805,617.70	\$0.00

MUNICIPIO DE SAN NICOLAS DE LOS GARZA, N.L.

(4) Estado sobre el Ejercicio del Presupuesto por: Ente Público / Clasificación Económica / Capítulo del Gasto

Diciembre de 2020

Tipo de gasto: Todos

Fuente de financiamiento: Todas

Divisor: Pesos

ENTE PÚBLICO TIPO DE GASTO CAPÍTULO CONCEPTO FUENTE DE FINANCIAMIENTO	Acumulados (CONAC)									
	Presupuesto de Egresos Aprobado	Presupuesto Vigente	Comprometido	Presupuesto Disponible Para Comprometer 4=(2-3)	Devengado	Comprometido No Devengado	Presupuesto Sin Devengar	Ejercido	Pagado	Deuda del ejercicio
	1	2	3	4=(2-3)	5	6=(3-5)	7=(2-5)	8	9	10=(5-8)
5971 - 5971 LICENCIAS INFORMATICAS	\$0.00	\$7,742,533.81	\$7,742,533.81	\$0.00	\$7,742,533.81	\$0.00	\$0.00	\$7,742,533.81	\$7,742,533.81	\$0.00
TOTAL CAPÍTULO	\$10,150,000.00	\$108,333,596.43	\$99,778,030.24	\$8,555,566.19	\$99,778,030.24	\$0.00	\$8,555,566.19	\$99,778,030.24	\$99,778,030.24	\$0.00
6000 - INVERSION PUBLICA										
6122 - 6122 CONSTR. Y REHABILITACION DE PARQUES	\$0.00	\$53,561,794.69	\$42,979,751.09	\$10,582,043.60	\$42,979,751.09	\$0.00	\$10,582,043.60	\$42,979,751.09	\$42,979,751.09	\$0.00
6124 - 6124 CONSTR. Y REHABILITACION DE INMUEBL	\$0.00	\$11,770,426.18	\$11,523,665.19	\$246,760.99	\$11,523,665.19	\$0.00	\$246,760.99	\$11,523,665.19	\$11,523,665.19	\$0.00
6125 - 6125 ESTUDIOS Y PROYECTOS	\$0.00	\$7,754,548.85	\$7,754,548.85	\$0.00	\$7,754,548.85	\$0.00	\$0.00	\$7,754,548.85	\$7,754,548.85	\$0.00
61260 - 61260 TRABAJOS VARIOS EN PARQUES DESC F	\$0.00	\$6,611,809.46	\$6,611,809.44	\$0.02	\$6,611,809.44	\$0.00	\$0.02	\$6,611,809.44	\$6,611,809.44	\$0.00
61261 - 61261 REHAB PLAZAS PUBLICAS (FDO DESC 20	\$0.00	\$13,599,180.80	\$13,599,180.80	\$0.00	\$13,599,180.80	\$0.00	\$0.00	\$13,599,180.80	\$13,599,180.80	\$0.00
61262 - 61262 ESTUDIOS Y PROYECTOS PIS-3 2020	\$0.00	\$739,608.90	\$739,608.90	\$0.00	\$739,608.90	\$0.00	\$0.00	\$739,608.90	\$739,608.90	\$0.00
61263 - 61263 REHAB PARQUE LOS ANGELES 8 PIS220	\$0.00	\$14,197,051.55	\$9,782,705.19	\$4,414,346.36	\$9,782,705.19	\$0.00	\$4,414,346.36	\$9,782,705.19	\$9,782,705.19	\$0.00
61264 - 61264 REHAB PLAZA VALLE MEZQUITAL PIS20	\$0.00	\$3,401,996.47	\$3,401,982.52	\$13.95	\$3,401,982.52	\$0.00	\$13.95	\$3,401,982.52	\$3,401,982.52	\$0.00
61265 - 61265 ADECUACION AREA INFANTIL PARQUE S	\$0.00	\$964,643.70	\$289,393.10	\$675,250.60	\$289,393.10	\$0.00	\$675,250.60	\$289,393.10	\$289,393.10	\$0.00
61266 - 61266 REHAB. CANCHAS VARIOS PUNTOS DES2	\$0.00	\$13,337,794.60	\$13,247,648.03	\$90,146.57	\$13,247,648.03	\$0.00	\$90,146.57	\$13,247,648.03	\$13,247,648.03	\$0.00
61267 - 61267 TRAB ALBAÑILERIA V. PUNTOS MPIO 20	\$0.00	\$2,022,622.24	\$2,022,610.80	\$11.44	\$2,022,610.80	\$0.00	\$11.44	\$2,022,610.80	\$2,022,610.80	\$0.00
61268 - 61268 REHAB ESPACIOS PUB UNIV Y F. V. 20	\$0.00	\$18,498,817.67	\$5,549,645.30	\$12,949,172.37	\$5,549,645.30	\$0.00	\$12,949,172.37	\$5,549,645.30	\$5,549,645.30	\$0.00
61269 - 61269 REHABILITACION PLAZA PUBLICA DFE20	\$0.00	\$34,358,200.21	\$28,714,015.39	\$5,644,184.82	\$28,714,015.39	\$0.00	\$5,644,184.82	\$28,714,015.39	\$28,714,015.39	\$0.00
61304 - 61304 CONSTRUCCIO REPRESA MIRADOR PIS2	\$0.00	\$10,791,680.81	\$10,783,608.63	\$8,072.18	\$10,783,608.63	\$0.00	\$8,072.18	\$10,783,608.63	\$10,783,608.63	\$0.00
61305 - 61305 AMP HIDRAULICA ARROYO TOPO C DES2	\$0.00	\$100,136,765.27	\$100,136,765.26	\$0.01	\$100,136,765.26	\$0.00	\$0.01	\$100,136,765.26	\$100,136,765.26	\$0.00
61306 - 61306 DRENAJE PLUVIAL IND. VIDRIO PE2020	\$0.00	\$3,351,613.12	\$3,351,613.12	\$0.00	\$3,351,613.12	\$0.00	\$0.00	\$3,351,613.12	\$3,351,613.12	\$0.00
6143 - 6143 DRENAJE PLUVIAL	\$0.00	\$74,622,623.46	\$58,973,125.38	\$15,649,498.08	\$58,973,125.38	\$0.00	\$15,649,498.08	\$58,973,125.38	\$58,973,125.38	\$0.00
6145 - 6145 PAVIMENTACION Y BACHEO	\$0.00	\$22,132,180.32	\$21,755,131.17	\$377,049.15	\$21,755,131.17	\$0.00	\$377,049.15	\$21,755,131.17	\$21,755,131.17	\$0.00
6152 - 6152 PUENTES VEHICULARES	\$0.00	\$0.00	\$0.00	\$0.00	\$0.00	\$0.00	\$0.00	\$0.00	\$0.00	\$0.00
61541 - 61541 REHAB PAV AVE CONDUCTORES ROMUL	\$0.00	\$488,091.44	\$488,091.44	\$0.00	\$488,091.44	\$0.00	\$0.00	\$488,091.44	\$488,091.44	\$0.00
61556 - 61556 ANDADORES PEATONALES VARIOS PUNT	\$0.00	\$2,599,342.73	\$1,728,266.86	\$871,075.87	\$1,728,266.86	\$0.00	\$871,075.87	\$1,728,266.86	\$1,728,266.86	\$0.00
61571 - 61571 REHAB. PAVIMENTO ASFALTICO (D MPAL	\$0.00	\$60,460.13	\$60,460.13	\$0.00	\$60,460.13	\$0.00	\$0.00	\$60,460.13	\$60,460.13	\$0.00
61573 - 61573 REHAB. DE PAV (DESC FINES E. 2019)	\$0.00	\$17,683,495.47	\$15,000,775.92	\$2,682,719.55	\$15,000,775.92	\$0.00	\$2,682,719.55	\$15,000,775.92	\$15,000,775.92	\$0.00
61576 - 61576 CONST ANDADORES ANT C APODACA DF	\$0.00	\$4,075,117.24	\$1,222,535.17	\$2,852,582.07	\$1,222,535.17	\$0.00	\$2,852,582.07	\$1,222,535.17	\$1,222,535.17	\$0.00
61577 - 61577 CONST PAVIMENTO ANT C APODAC DFE2	\$0.00	\$17,466,648.87	\$5,239,994.67	\$12,226,654.20	\$5,239,994.67	\$0.00	\$12,226,654.20	\$5,239,994.67	\$5,239,994.67	\$0.00
61578 - 61578 CONST. ANDADORES ROMULO GZA F M 1	\$0.00	\$34,359,343.09	\$34,349,343.08	\$10,000.01	\$34,349,343.08	\$0.00	\$10,000.01	\$34,349,343.08	\$34,349,343.08	\$0.00
61579 - 61579 REHABILITACION DE PAVIMENTO (DESAR	\$0.00	\$34,460,527.61	\$21,880,240.78	\$12,580,286.83	\$21,880,240.78	\$0.00	\$12,580,286.83	\$21,880,240.78	\$21,880,240.78	\$0.00

MUNICIPIO DE SAN NICOLAS DE LOS GARZA, N.L.
(4) Estado sobre el Ejercicio del Presupuesto por: Ente Público / Clasificación Económica / Capítulo del Gasto
Diciembre de 2020
Tipo de gasto: Todos
Fuente de financiamiento: Todas

Divisor: Pesos

ENTE PÚBLICO TIPO DE GASTO CAPÍTULO CONCEPTO FUENTE DE FINANCIAMIENTO	Acumulados (CONAC)									
	Presupuesto de Egresos Aprobado	Presupuesto Vigente	Comprometido	Presupuesto Disponible Para Comprometer 4=(2-3)	Devengado	Comprometido No Devengado	Presupuesto Sin Devengar	Ejercido	Pagado	Deuda del ejercicio
	1	2	3	4=(2-3)	5	6=(3-5)	7=(2-5)	8	9	10=(5-8)
61580 - 61580 REHAB PAVIMENTO DESCENT 2020	\$0.00	\$42,349,202.99	\$42,349,202.99	\$0.00	\$42,349,202.99	\$0.00	\$0.00	\$42,349,202.99	\$42,349,202.99	\$0.00
61581 - 61581 CONSTR ANDADOR POPOCATEPETL DES	\$0.00	\$5,195,431.39	\$1,558,629.42	\$3,636,801.97	\$1,558,629.42	\$0.00	\$3,636,801.97	\$1,558,629.42	\$1,558,629.42	\$0.00
61582 - 61582 CONST ANDADOR AV LOPEZ MATEOS FE	\$0.00	\$3,292,869.60	\$3,292,860.55	\$9.05	\$3,292,860.55	\$0.00	\$9.05	\$3,292,860.55	\$3,292,860.55	\$0.00
61583 - 61583 ADECUACION VIAL Y CUBIERTA PUENTE	\$0.00	\$23,428,254.33	\$11,221,936.72	\$12,206,317.61	\$11,221,936.72	\$0.00	\$12,206,317.61	\$11,221,936.72	\$11,221,936.72	\$0.00
61623 - 61623 FONDO METROPOLITANO 2014	\$0.00	\$2,309,200.59	\$2,309,200.59	\$0.00	\$2,309,200.59	\$0.00	\$0.00	\$2,309,200.59	\$2,309,200.59	\$0.00
6164 - 6164 ADECUACIONES Y OBRA CIVIL	\$0.00	\$403,680.00	\$121,104.00	\$282,576.00	\$121,104.00	\$0.00	\$282,576.00	\$121,104.00	\$121,104.00	\$0.00
61710 - 61710 SUM Y COLOC. JUEGOS INF DES-2019	\$0.00	\$2,559,896.22	\$2,559,896.22	\$0.00	\$2,559,896.22	\$0.00	\$0.00	\$2,559,896.22	\$2,559,896.22	\$0.00
61711 - 61711 SEÑALAMIENTO HORIZONTAL DES F.E.19	\$0.00	\$2,126,981.31	\$2,126,981.31	\$0.00	\$2,126,981.31	\$0.00	\$0.00	\$2,126,981.31	\$2,126,981.31	\$0.00
61712 - 61712 SEÑALES SEMAFOROS Y NOM. DESC 202	\$0.00	\$5,285,789.76	\$5,285,789.76	\$0.00	\$5,285,789.76	\$0.00	\$0.00	\$5,285,789.76	\$5,285,789.76	\$0.00
61713 - 61713 SEMAFOROS PIS 2020	\$0.00	\$12,630,985.34	\$11,801,957.70	\$829,027.64	\$11,801,957.70	\$0.00	\$829,027.64	\$11,801,957.70	\$11,801,957.70	\$0.00
6179 - 6179 SUMI Y COLOCACION BANCAS DESC-2019	\$0.00	\$2,294,515.26	\$2,294,515.26	\$0.00	\$2,294,515.26	\$0.00	\$0.00	\$2,294,515.26	\$2,294,515.26	\$0.00
6194 - 6194 OBRA FEDERAL	\$24,672,704.46	\$23,005,949.77	\$23,005,949.77	\$0.00	\$23,005,949.77	\$0.00	\$0.00	\$23,005,949.77	\$23,005,949.77	\$0.00
62212 - 62212 CONST ESTACIONAMIENTO ROSA 4 VIEN	\$0.00	\$3,000,000.00	\$1,923,480.40	\$1,076,519.60	\$1,923,480.40	\$0.00	\$1,076,519.60	\$1,923,480.40	\$1,923,480.40	\$0.00
62221 - 62221 OBRAS COMPLEMENTARIAS	\$0.00	\$3,120,389.39	\$3,120,389.39	\$0.00	\$3,120,389.39	\$0.00	\$0.00	\$3,120,389.39	\$3,120,389.39	\$0.00
62236 - 62236 MTTO. DIVERSOS EDIFICIOS PUBLICOS	\$0.00	\$109,514.41	\$109,514.40	\$0.01	\$109,514.40	\$0.00	\$0.01	\$109,514.40	\$109,514.40	\$0.00
62237 - 62237 REH GIMNASIO J NAVARRO PROYNFR19	\$0.00	\$1,801,972.54	\$1,801,972.54	\$0.00	\$1,801,972.54	\$0.00	\$0.00	\$1,801,972.54	\$1,801,972.54	\$0.00
62238 - 62238 CONST GIMNASIO MIRADOR PROYNFRA	\$0.00	\$15,167,291.30	\$15,167,291.30	\$0.00	\$15,167,291.30	\$0.00	\$0.00	\$15,167,291.30	\$15,167,291.30	\$0.00
62239 - 62239 CONST SANITARIOS SER PUB. (DES FIN	\$0.00	\$1,089,150.00	\$1,089,150.00	\$0.00	\$1,089,150.00	\$0.00	\$0.00	\$1,089,150.00	\$1,089,150.00	\$0.00
62240 - 62240 REHAB MODULOS DIF DIVERSOS DES E1	\$0.00	\$4,137,268.04	\$3,122,404.95	\$1,014,863.09	\$3,122,404.95	\$0.00	\$1,014,863.09	\$3,122,404.95	\$3,122,404.95	\$0.00
62241 - 62241 TRABAJOS EDIFICIO P. CIVIL DESC 19	\$0.00	\$697,104.31	\$697,104.31	\$0.00	\$697,104.31	\$0.00	\$0.00	\$697,104.31	\$697,104.31	\$0.00
62242 - 62242 REHAB UNIDAD DEP NOGALAR DES FE19	\$0.00	\$3,813,936.16	\$3,813,936.10	\$0.06	\$3,813,936.10	\$0.00	\$0.06	\$3,813,936.10	\$3,813,936.10	\$0.00
62243 - 62243 REMOD UNIDADES DEPORTIVAS DES FE1	\$0.00	\$29,762,082.66	\$26,888,923.26	\$2,873,159.40	\$26,888,923.26	\$0.00	\$2,873,159.40	\$26,888,923.26	\$26,888,923.26	\$0.00
62244 - 62244 REHAB. UNIDADES DEPORTIVAS	\$0.00	\$2,543,106.23	\$2,543,106.22	\$0.01	\$2,543,106.22	\$0.00	\$0.01	\$2,543,106.22	\$2,543,106.22	\$0.00
62245 - 62245 REHAB MUDULOS DIF (FONDO DESC 202	\$0.00	\$4,222,331.96	\$3,936,252.64	\$286,079.32	\$3,936,252.64	\$0.00	\$286,079.32	\$3,936,252.64	\$3,936,252.64	\$0.00
62246 - 62246 AMPL. EDIFICIO TIRO C/ARCO PIS2-20	\$0.00	\$6,286,119.46	\$1,885,835.85	\$4,400,283.61	\$1,885,835.85	\$0.00	\$4,400,283.61	\$1,885,835.85	\$1,885,835.85	\$0.00
62247 - 62247 PASTO SINTETICO U DEPORTIVAS PIS20	\$0.00	\$27,268,103.47	\$17,203,215.08	\$10,064,888.39	\$17,203,215.08	\$0.00	\$10,064,888.39	\$17,203,215.08	\$17,203,215.08	\$0.00
62248 - 62248 REHAB. Y MTTO EDIFICIOS MPAL PIS20	\$0.00	\$12,512,609.46	\$9,660,937.61	\$2,851,671.87	\$9,660,937.61	\$0.00	\$2,851,671.87	\$9,660,937.61	\$9,660,937.61	\$0.00
62249 - 62249 REHA CANCHA COL LOS NARANJOS PIS2	\$0.00	\$1,899,381.71	\$898,008.56	\$1,001,373.15	\$898,008.56	\$0.00	\$1,001,373.15	\$898,008.56	\$898,008.56	\$0.00
62251 - 62251 CANCELERIA P/EDIF. SEGURIDAD FE-20	\$0.00	\$3,429,971.71	\$2,709,536.59	\$720,435.12	\$2,709,536.59	\$0.00	\$720,435.12	\$2,709,536.59	\$2,709,536.59	\$0.00
62252 - 62252 CONST. ESTACIONAMIENTO EDIF SEGUR	\$0.00	\$2,398,543.90	\$2,398,543.90	\$0.00	\$2,398,543.90	\$0.00	\$0.00	\$2,398,543.90	\$2,398,543.90	\$0.00

MUNICIPIO DE SAN NICOLAS DE LOS GARZA, N.L.
(4) Estado sobre el Ejercicio del Presupuesto por: Ente Público / Clasificación Económica / Capítulo del Gasto
Diciembre de 2020
Tipo de gasto: Todos
Fuente de financiamiento: Todas

Divisor: Pesos

ENTE PÚBLICO TIPO DE GASTO CAPÍTULO CONCEPTO FUENTE DE FINANCIAMIENTO	Acumulados (CONAC)									
	Presupuesto de Egresos Aprobado	Presupuesto Vigente	Comprometido	Presupuesto Disponible Para Comrometer 4=(2-3)	Devengado	Comprometido No Devengado	Presupuesto Sin Devengar	Ejercido	Pagado	Deuda del ejercicio
	1	2	3	4=(2-3)	5	6=(3-5)	7=(2-5)	8	9	10=(5-8)
62253 - 62253 OBRAS COMPLEMENTARIAS UDO P E 202	\$0.00	\$1,068,265.01	\$1,068,265.01	\$0.00	\$1,068,265.01	\$0.00	\$0.00	\$1,068,265.01	\$1,068,265.01	\$0.00
62254 - 62254 OBRAS COMPLEMENTARIAS U DEP DE20	\$0.00	\$3,468,212.63	\$3,468,212.20	\$0.43	\$3,468,212.20	\$0.00	\$0.43	\$3,468,212.20	\$3,468,212.20	\$0.00
62255 - 62255 CONST ALBERGUE INFANTIL SIPINNA 20	\$0.00	\$3,309,658.31	\$3,309,658.28	\$0.03	\$3,309,658.28	\$0.00	\$0.03	\$3,309,658.28	\$3,309,658.28	\$0.00
62256 - 62256 CONST FACHADA Y O EXT EDIF SEG UDO	\$0.00	\$11,119,194.02	\$11,119,194.02	\$0.00	\$11,119,194.02	\$0.00	\$0.00	\$11,119,194.02	\$11,119,194.02	\$0.00
62257 - 62257 REHABILITACION MODULO DIF	\$0.00	\$3,810,628.29	\$3,810,628.29	\$0.00	\$3,810,628.29	\$0.00	\$0.00	\$3,810,628.29	\$3,810,628.29	\$0.00
62258 - 62258 OBRAS COMP. PARQUE CAÑADA MIRADO	\$0.00	\$1,940,280.18	\$1,940,280.18	\$0.00	\$1,940,280.18	\$0.00	\$0.00	\$1,940,280.18	\$1,940,280.18	\$0.00
62259 - 62259 REHABILITACION EDIFICIOS DESC 2020	\$0.00	\$2,809,567.41	\$2,809,567.41	\$0.00	\$2,809,567.41	\$0.00	\$0.00	\$2,809,567.41	\$2,809,567.41	\$0.00
6271 - 6271 INST ELECTRICA Y EQ EXT UDO PIS2020	\$0.00	\$1,905,038.23	\$1,905,038.23	\$0.00	\$1,905,038.23	\$0.00	\$0.00	\$1,905,038.23	\$1,905,038.23	\$0.00
6293 - 6293 DRENAJE SANIT CANAL PLUVIAL UDO DE2	\$0.00	\$3,375,242.66	\$3,375,242.66	\$0.00	\$3,375,242.66	\$0.00	\$0.00	\$3,375,242.66	\$3,375,242.66	\$0.00
6294 - 6294 OBRAS EXTERIORES UDA PISM2020	\$0.00	\$3,094,435.96	\$3,094,435.94	\$0.02	\$3,094,435.94	\$0.00	\$0.02	\$3,094,435.94	\$3,094,435.94	\$0.00
TOTAL CAPÍTULO	\$24,672,704.46	\$787,088,540.87	\$663,984,665.82	\$123,103,875.05	\$663,984,665.82	\$0.00	\$123,103,875.05	\$663,984,665.82	\$663,984,665.82	\$0.00
9000 - DEUDA PUBLICA										
9111 - 9111 PRESTAMO BAJIO	\$32,770,108.90	\$32,770,158.90	\$32,770,158.90	\$0.00	\$32,770,158.90	\$0.00	\$0.00	\$32,770,158.90	\$32,770,158.90	\$0.00
9115 - 9115 PRESTAMO AFIRME 40 MP	\$580,160.00	\$580,160.00	\$580,160.00	\$0.00	\$580,160.00	\$0.00	\$0.00	\$580,160.00	\$580,160.00	\$0.00
9116 - 9116 CAPITAL PRESTAMO AFIRME	\$5,510,000.00	\$5,510,000.00	\$5,510,000.00	\$0.00	\$5,510,000.00	\$0.00	\$0.00	\$5,510,000.00	\$5,510,000.00	\$0.00
9211 - 9211 INTERESES DE PRESTAMOS	\$88,498,541.45	\$88,498,491.45	\$77,381,160.62	\$11,117,330.83	\$77,381,160.62	\$0.00	\$11,117,330.83	\$77,381,160.62	\$77,381,160.62	\$0.00
9901 - 9901 DONATIVOS EN ESPECIE	\$0.00	\$50,073.96	\$50,073.96	\$0.00	\$50,073.96	\$0.00	\$0.00	\$50,073.96	\$50,073.96	\$0.00
9911 - 9911 ADEFAS	\$0.00	\$9,481,918.41	\$2,787,869.79	\$6,694,048.62	\$2,787,869.79	\$0.00	\$6,694,048.62	\$2,787,869.79	\$2,787,869.79	\$0.00
9991 - 9991 DIVERSOS	\$1,800,000.00	\$2,268,007.64	\$2,268,007.64	\$0.00	\$2,268,007.64	\$0.00	\$0.00	\$2,268,007.64	\$2,268,007.64	\$0.00
TOTAL CAPÍTULO	\$129,158,810.35	\$139,158,810.36	\$121,347,430.91	\$17,811,379.45	\$121,347,430.91	\$0.00	\$17,811,379.45	\$121,347,430.91	\$121,347,430.91	\$0.00
TOTAL TIPO DE GASTO	\$1,925,278,424.02	\$2,933,839,210.09	\$2,647,715,660.12	\$286,123,549.96	\$2,647,715,657.10	\$3.02	\$286,123,552.98	\$2,647,715,657.10	\$2,647,715,657.11	\$0.00
TOTAL ENTE PÚBLICO	\$1,925,278,424.02	\$2,933,839,210.09	\$2,647,715,660.12	\$286,123,549.96	\$2,647,715,657.10	\$3.02	\$286,123,552.98	\$2,647,715,657.10	\$2,647,715,657.11	\$0.00

MUNICIPIO DE SAN NICOLAS DE LOS GARZA, N.L.
(5) Estado sobre el Ejercicio del Presupuesto por: Ente Público / Función
Diciembre de 2020
Secretaría: Todas
Finalidad: Todas
Función: Todas

Divisor: Pesos

RAMO O DEPENDENCIA	Acumulados (CONAC)									
	Presupuesto de Egresos Aprobado	Presupuesto Vigente	Comprometido	Presupuesto Disponible Para Comprometer 4=(2-3)	Devengado	Comprometido No Devengado	Presupuesto Sin Devengar	Ejercido	Pagado	Deuda del ejercicio
FINALIDAD	1	2	3	4	5	6=(3-5)	7=(2-5)	8	9	10=(5-8)
FUNCIÓN										
SUBFUNCIÓN										
31110 - GOBIERNO MUNICIPAL										
1000 - GOBIERNO										
1100 - LEGISLACION										
1110 - LEGISLACIÓN	\$30,026,286.66	\$33,772,781.12	\$31,741,605.78	\$2,031,175.34	\$31,741,605.78	\$0.00	\$2,031,175.34	\$31,741,605.78	\$31,741,605.78	\$0.00
TOTALFUNCION	\$30,026,286.66	\$33,772,781.12	\$31,741,605.78	\$2,031,175.34	\$31,741,605.78	\$0.00	\$2,031,175.34	\$31,741,605.78	\$31,741,605.78	\$0.00
1200 - JUSTICIA										
1210 - IMPARTICIÓN DE JUSTICIA	\$6,585,934.44	\$5,606,186.66	\$3,492,663.46	\$2,113,523.20	\$3,492,663.46	\$0.00	\$2,113,523.20	\$3,492,663.46	\$3,492,663.46	\$0.00
TOTALFUNCION	\$6,585,934.44	\$5,606,186.66	\$3,492,663.46	\$2,113,523.20	\$3,492,663.46	\$0.00	\$2,113,523.20	\$3,492,663.46	\$3,492,663.46	\$0.00
1300 - COORDINACION DE LA POLITICA DE GOBIERNO										
1310 - PRESIDENCIA / GUBERNATURA	\$18,451,696.04	\$22,670,084.84	\$21,639,619.52	\$1,030,465.32	\$21,639,619.52	\$0.00	\$1,030,465.32	\$21,639,619.52	\$21,639,619.52	\$0.00
1330 - PRESERVACIÓN Y CUIDADO DEL PATRIMONIO PÚBLICO	\$40,444,464.86	\$41,459,271.43	\$38,124,275.03	\$3,334,996.39	\$38,124,275.03	\$0.00	\$3,334,996.39	\$38,124,275.03	\$38,124,275.03	\$0.00
1340 - FUNCIÓN PÚBLICA	\$3,193,360.81	\$3,289,381.32	\$2,950,406.05	\$338,975.27	\$2,950,406.05	\$0.00	\$338,975.27	\$2,950,406.05	\$2,950,406.05	\$0.00
1350 - ASUNTOS JURÍDICOS	\$5,368,436.55	\$5,553,322.22	\$4,986,023.30	\$567,298.92	\$4,986,023.30	\$0.00	\$567,298.92	\$4,986,023.30	\$4,986,023.30	\$0.00
TOTALFUNCION	\$67,457,958.26	\$72,972,059.81	\$67,700,323.90	\$5,271,735.91	\$67,700,323.90	\$0.00	\$5,271,735.91	\$67,700,323.90	\$67,700,323.90	\$0.00
1500 - ASUNTOS FINANCIEROS Y HACENDARIOS										
1510 - ASUNTOS FINANCIEROS	\$3,201,227.69	\$2,388,477.83	\$2,114,584.17	\$273,893.66	\$2,114,584.17	\$0.00	\$273,893.66	\$2,114,584.17	\$2,114,584.17	\$0.00
1520 - ASUNTOS HACENDARIOS	\$78,488,480.61	\$84,372,949.25	\$79,038,706.91	\$5,334,242.34	\$79,038,706.91	\$0.00	\$5,334,242.34	\$79,038,706.91	\$79,038,706.91	\$0.00
TOTALFUNCION	\$81,689,708.30	\$86,761,427.08	\$81,153,291.08	\$5,608,136.00	\$81,153,291.08	\$0.00	\$5,608,136.00	\$81,153,291.08	\$81,153,291.08	\$0.00
1700 - ASUNTOS DE ORDEN PUBLICO Y DE SEGURIDAD INTERIOR										
1710 - POLICÍA	\$318,252,761.18	\$350,671,505.02	\$333,562,775.11	\$17,108,729.91	\$333,562,775.11	\$0.00	\$17,108,729.91	\$333,562,775.11	\$333,562,775.11	\$0.00
1720 - PROTECCIÓN CIVIL	\$11,994,739.25	\$26,118,453.22	\$25,065,358.78	\$1,053,094.44	\$25,065,358.78	\$0.00	\$1,053,094.44	\$25,065,358.78	\$25,065,358.78	\$0.00
1730 - OTROS ASUNTOS DE ORDEN PÚBLICO Y SEGURIDAD	\$111,378,671.58	\$122,797,100.51	\$117,906,618.62	\$4,890,481.89	\$117,906,618.24	\$0.38	\$4,890,482.27	\$117,906,618.24	\$117,906,618.24	\$0.00
TOTALFUNCION	\$441,626,172.01	\$499,587,058.75	\$476,534,752.51	\$23,052,306.24	\$476,534,752.13	\$0.38	\$23,052,306.62	\$476,534,752.13	\$476,534,752.13	\$0.00
1800 - OTROS SERVICIOS GENERALES										
1810 - SERVICIOS REGISTRALES, ADMINISTRATIVOS Y PATRIMONIALES	\$352,095,806.26	\$434,155,523.21	\$404,043,471.82	\$30,112,051.39	\$404,043,471.22	\$0.60	\$30,112,051.99	\$404,043,471.22	\$404,043,471.22	\$0.00
1830 - SERVICIOS DE COMUNICACIÓN Y MEDIOS	\$5,133,705.87	\$7,732,630.68	\$7,319,059.58	\$413,571.10	\$7,319,059.58	\$0.00	\$413,571.10	\$7,319,059.58	\$7,319,059.58	\$0.00
1840 - ACCESO A LA INFORMACIÓN PÚBLICA GUBERNAMENTAL	\$7,119,678.01	\$11,472,817.20	\$10,676,791.61	\$796,025.59	\$10,676,790.97	\$0.64	\$796,026.23	\$10,676,790.97	\$10,676,790.97	\$0.00
1850 - OTROS	\$246,215.73	\$246,488.73	\$234,484.42	\$12,004.31	\$234,484.42	\$0.00	\$12,004.31	\$234,484.42	\$234,484.42	\$0.00
TOTALFUNCION	\$364,595,405.86	\$453,607,459.81	\$422,273,807.43	\$31,333,652.38	\$422,273,806.19	\$1.24	\$31,333,653.62	\$422,273,806.19	\$422,273,806.19	\$0.00
TOTAL FINALIDAD	\$991,981,465.54	\$1,152,306,973.24	\$1,082,896,444.16	\$69,410,529.08	\$1,082,896,442.54	\$1.62	\$69,410,530.70	\$1,082,896,442.54	\$1,082,896,442.54	\$0.00
2000 - DESARROLLO SOCIAL										

MUNICIPIO DE SAN NICOLAS DE LOS GARZA, N.L.
(5) Estado sobre el Ejercicio del Presupuesto por: Ente Público / Función
Diciembre de 2020
Secretaría: Todas
Finalidad: Todas
Función: Todas

Divisor: Pesos

RAMO O DEPENDENCIA	Acumulados (CONAC)									
	Presupuesto de Egresos Aprobado	Presupuesto Vigente	Comprometido	Presupuesto Disponible Para Comprometer 4=(2-3)	Devengado	Comprometido No Devengado	Presupuesto Sin Devengar	Ejercido	Pagado	Deuda del ejercicio
FINALIDAD	1	2	3	4=(2-3)	5	6=(3-5)	7=(2-5)	8	9	10=(5-8)
FUNCIÓN										
SUBFUNCIÓN										
2100 - PROTECCION AMBIENTAL										
-	\$0.00	\$0.00	\$0.00	\$0.00	\$0.00	\$0.00	\$0.00	\$0.00	\$0.00	\$0.00
2160 - OTROS DE PROTECCIÓN AMBIENTAL	\$1,339,794.33	\$3,439,525.95	\$3,336,425.44	\$103,100.51	\$3,336,425.44	\$0.00	\$103,100.51	\$3,336,425.44	\$3,336,425.44	\$0.00
TOTALFUNCION	\$1,339,794.33	\$3,439,525.95	\$3,336,425.44	\$103,100.51	\$3,336,425.44	\$0.00	\$103,100.51	\$3,336,425.44	\$3,336,425.44	\$0.00
2200 - VIVIENDA Y SERVICIOS A LA COMUNIDAD										
-	\$24,672,704.46	\$795,808,933.75	\$666,514,241.86	\$129,294,691.89	\$666,514,241.86	\$0.00	\$129,294,691.89	\$666,514,241.86	\$666,514,241.86	\$0.00
2260 - SERVICIOS COMUNALES	\$622,931,987.91	\$634,054,480.27	\$590,929,456.80	\$43,125,023.47	\$590,929,455.40	\$1.40	\$43,125,024.87	\$590,929,455.40	\$590,929,455.41	\$0.00
TOTALFUNCION	\$647,604,692.37	\$1,429,863,414.02	\$1,257,443,698.66	\$172,419,715.36	\$1,257,443,697.26	\$1.40	\$172,419,716.76	\$1,257,443,697.26	\$1,257,443,697.27	\$0.00
2300 - SALUD										
2310 - PRESTACIÓN DE SERVICIOS DE SALUD A LA COMUNIDAD	\$4,626,482.40	\$5,674,044.01	\$5,633,721.70	\$40,322.31	\$5,633,721.70	\$0.00	\$40,322.31	\$5,633,721.70	\$5,633,721.70	\$0.00
2320 - PRESTACIÓN DE SERVICIOS DE SALUD A LA PERSONA	\$24,696,069.96	\$56,425,100.54	\$47,588,229.86	\$8,836,870.68	\$47,588,229.86	\$0.00	\$8,836,870.68	\$47,588,229.86	\$47,588,229.86	\$0.00
TOTALFUNCION	\$29,322,552.36	\$62,099,144.55	\$53,221,951.56	\$8,877,192.99	\$53,221,951.56	\$0.00	\$8,877,192.99	\$53,221,951.56	\$53,221,951.56	\$0.00
2400 - RECREACION, CULTURA Y OTRAS MANIFESTACIONES SOCIALES										
2420 - CULTURA	\$8,100,112.47	\$9,832,349.56	\$8,744,563.42	\$1,087,786.14	\$8,744,563.42	\$0.00	\$1,087,786.14	\$8,744,563.42	\$8,744,563.42	\$0.00
TOTALFUNCION	\$8,100,112.47	\$9,832,349.56	\$8,744,563.42	\$1,087,786.14	\$8,744,563.42	\$0.00	\$1,087,786.14	\$8,744,563.42	\$8,744,563.42	\$0.00
2700 - OTROS ASUNTOS SOCIALES										
2710 - OTROS ASUNTOS SOCIALES	\$14,467,504.11	\$14,389,339.94	\$13,531,542.19	\$857,797.75	\$13,531,542.19	\$0.00	\$857,797.75	\$13,531,542.19	\$13,531,542.20	\$0.00
TOTALFUNCION	\$14,467,504.11	\$14,389,339.94	\$13,531,542.19	\$857,797.75	\$13,531,542.19	\$0.00	\$857,797.75	\$13,531,542.19	\$13,531,542.20	\$0.00
TOTAL FINALIDAD	\$700,834,655.64	\$1,519,623,774.02	\$1,336,278,181.27	\$183,345,592.75	\$2,419,174,622.41	\$1.40	\$183,345,594.15	\$1,336,278,179.87	\$1,336,278,179.88	\$0.00
4000 - OTRAS NO CLASIFICADAS EN FUNCIONES ANTERIORES										
4100 - TRANSACCIONES DE LA DEUDA PUBLICA / COSTO FINANCIERO DE LA DEUDA										
-	\$187,158,810.36	\$212,833,077.12	\$179,950,963.07	\$32,882,114.05	\$179,950,963.07	\$0.00	\$32,882,114.05	\$179,950,963.07	\$179,950,963.07	\$0.00
TOTALFUNCION	\$187,158,810.36	\$212,833,077.12	\$179,950,963.07	\$32,882,114.05	\$179,950,963.07	\$0.00	\$32,882,114.05	\$179,950,963.07	\$179,950,963.07	\$0.00
4200 - TRANSFERENCIAS, PARTICIPACIONES Y APORTACIONES ENTRE DIFERENTES NIVELES Y ORDENES DE GOBIERNO										
4210 - TRANSFERENCIAS ENTRE DIFERENTES NIVELES Y ORDENES DE GOBIERNO	\$45,303,492.48	\$49,075,385.71	\$48,590,071.62	\$485,314.09	\$48,590,071.62	\$0.00	\$485,314.09	\$48,590,071.62	\$48,590,071.62	\$0.00
TOTALFUNCION	\$45,303,492.48	\$49,075,385.71	\$48,590,071.62	\$485,314.09	\$48,590,071.62	\$0.00	\$485,314.09	\$48,590,071.62	\$48,590,071.62	\$0.00
TOTAL FINALIDAD	\$232,462,302.84	\$261,908,462.83	\$228,541,034.69	\$33,367,428.14	\$2,647,715,657.10	\$0.00	\$33,367,428.14	\$228,541,034.69	\$228,541,034.69	\$0.00
TOTAL RAMO O DEPENDENCIA	\$1,925,278,424.02	\$2,933,839,210.09	\$2,647,715,660.12	\$286,123,549.96	\$2,647,715,657.10	\$3.02	\$286,123,552.98	\$2,647,715,657.10	\$2,647,715,657.11	\$0.00

MUNICIPIO DE SAN NICOLAS DE LOS GARZA, N.L.
(6) Estado sobre el Ejercicio del Presupuesto por: Ente Público / Fuente de Financiamiento
Diciembre de 2020
Secretaría: Todas
Unidad responsable: Todas
Fuente de financiamiento: Todas

Divisor: Pesos

RAMO O DEPENDENCIA	Acumulados (CONAC)									
	Presupuesto de Egresos Aprobado	Presupuesto Vigente	Comprometido	Presupuesto Disponible Para Comprometer 4=(2-3)	Devengado	Comprometido No Devengado	Presupuesto Sin Devengar	Ejercido	Pagado	Deuda del ejercicio
FUENTE DE FINANCIAMIENTO	1	2	3	4	5	6=(3-5)	7=(2-5)	8	9	10=(5-8)
31110 - GOBIERNO MUNICIPAL										
111 - Recursos Fiscales	\$655,167,581.82	\$1,675,017,577.67	\$1,460,955,168.28	\$214,062,409.39	\$1,460,955,165.26	\$3.02	\$214,062,412.41	\$1,460,955,165.26	\$1,460,955,165.26	\$0.00
151 - Recursos Federales	\$660,954,812.58	\$618,522,827.55	\$578,068,324.48	\$40,454,503.06	\$578,068,324.48	\$0.00	\$40,454,503.06	\$578,068,324.48	\$578,068,324.48	\$0.00
161 - Recursos Estatales	\$192,741,563.08	\$208,675,836.60	\$208,187,802.01	\$488,034.59	\$208,187,802.01	\$0.00	\$488,034.59	\$208,187,802.01	\$208,187,802.01	\$0.00
164 - Recursos Estatales	\$10,000,000.00	\$3,883,543.48	\$212,505.52	\$3,671,037.96	\$212,505.52	\$0.00	\$3,671,037.96	\$212,505.52	\$212,505.52	\$0.00
165 - Recursos Estatales	\$12,625,431.11	\$14,457,142.41	\$12,056,194.28	\$2,400,948.13	\$12,056,194.28	\$0.00	\$2,400,948.13	\$12,056,194.28	\$12,056,194.28	\$0.00
251 - Recursos Federales	\$305,543,597.31	\$315,545,206.86	\$294,025,255.02	\$21,519,951.84	\$294,025,255.02	\$0.00	\$21,519,951.84	\$294,025,255.02	\$294,025,255.02	\$0.00
252 - Recursos Federales	\$24,672,704.46	\$23,005,949.77	\$23,005,949.77	\$0.00	\$23,005,949.77	\$0.00	\$0.00	\$23,005,949.77	\$23,005,949.77	\$0.00
262 - Recursos Estatales	\$12,996,602.95	\$12,994,043.95	\$12,976,680.72	\$17,363.23	\$12,976,680.72	\$0.00	\$17,363.23	\$12,976,680.72	\$12,976,680.72	\$0.00
263 - Recursos Estatales	\$13,983,922.10	\$13,834,378.30	\$11,593,290.14	\$2,241,088.16	\$11,593,290.14	\$0.00	\$2,241,088.16	\$11,593,290.14	\$11,593,290.14	\$0.00
264 - Recursos Estatales	\$36,592,208.61	\$47,902,703.50	\$46,634,489.90	\$1,268,213.60	\$46,634,489.90	\$0.00	\$1,268,213.60	\$46,634,489.90	\$46,634,489.90	\$0.00
TOTAL RAMO O DEPENDENCIA	\$1,925,278,424.02	\$2,933,839,210.09	\$2,647,715,660.12	\$286,123,549.96	\$2,647,715,657.10	\$3.02	\$286,123,552.98	\$2,647,715,657.10	\$2,647,715,657.11	\$0.00

MUNICIPIO DE SAN NICOLAS DE LOS GARZA, N.L.

7) Estado sobre el Ejercicio del Presupuesto por: Ente Público / Distribución Geográfica (Entidad Federativa

Diciembre de 2020

Secretaría: Todas

Divisor: Pesos

Ramo / Sector Entidad Federativa Municipio Localidad	Acumulados (CONAC)									
	Presupuesto de Egresos Aprobado 1	Presupuesto Vigente 2	Comprometido 3	Presupuesto Disponible Para Comprometer 4=(2-3)	Devengado 5	Comprometido No Devengado 6=(3-5)	Presupuesto Sin Devengar 7=(2-5)	Ejercido 8	Pagado 9	Deuda del ejercicio 10=(5-8)
GOBIERNO MUNICIPAL Nuevo León San Nicolás de los Garza San Nicolás de los Garza	\$1,925,278,424.02	\$2,933,839,210.09	\$2,647,715,660.12	\$286,123,549.96	\$2,647,715,657.10	\$3.02	\$286,123,552.98	\$2,647,715,657.10	\$2,647,715,657.11	\$0.00

MUNICIPIO DE SAN NICOLAS DE LOS GARZA, N.L.
(g) Estado sobre el Ejercicio del Presupuesto por: Ramo o Dependencia / Programa
Diciembre de 2020
Divisor: Pesos
Secretaría: Todas
Programa: Todos

RAMO O DEPENDENCIA	Acumulados (CONAC)													
	Presupuesto de Egresos Aprobado	Ampliaciones	Reducciones	Presupuesto Vigente	Comprometido	Presupuesto disponible para comprometer 6=(4-5)	Devengado	Compromisos sin devengar	Presupuesto vigente sin devengar	Ejercido	Devengado sin ejercer	Pagado	Ejercido sin pagar	Cuentas por pagar
PROGRAMA	1	2	3	4	5	6=(4-5)	7	8=(5-7)	9=(4-7)	10	11=(7-10)	12	13=(10-12)	14=(7-12)
SECRETARÍA														
PROGRAMA														
31110 - GOBIERNO MUNICIPAL														
301 - CABILDO														
1125 - REGULACIÓN Y SUPERVISIÓN	\$1,504,156.80	\$1,649,682.65	\$-1,344,664.99	\$13,809,174.46	\$13,505,975.14	\$303,199.31	\$13,505,975.14	\$0.00	\$303,199.31	\$13,505,975.14	\$0.00	\$13,505,975.14	\$0.00	\$0.00
TOTALSECRETARÍA	\$1,504,156.80	\$1,649,682.65	\$-1,344,664.99	\$13,809,174.46	\$13,505,975.14	\$303,199.31	\$13,505,975.14	\$0.00	\$303,199.31	\$13,505,975.14	\$0.00	\$13,505,975.14	\$0.00	\$0.00
303 - SECRETARÍA DE AYUNTAMIENTO														
1121 - PRESTACIÓN DE SERVICIOS PÚBLICOS	\$4,711,779.65	\$1,808,587.56	\$-2,281,636.26	\$4,298,729.17	\$3,462,498.94	\$836,230.23	\$3,462,498.94	\$0.00	\$836,230.23	\$3,462,498.94	\$0.00	\$3,462,498.94	\$0.00	\$0.00
1125 - REGULACIÓN Y SUPERVISIÓN	\$23,805,089.26	\$30,458,908.79	\$-12,468,504.34	\$41,783,330.71	\$38,838,490.48	\$1,944,840.23	\$39,838,490.48	\$0.00	\$1,944,840.23	\$39,838,490.48	\$0.00	\$39,838,490.48	\$0.00	\$0.00
1131 - APOYO AL PROCESO PRESUPUESTARIO Y PARA MEJORAR LA EFICIENCIA INSTITUCIONAL	\$23,811,987.06	\$11,158,217.98	\$-8,232,123.87	\$25,744,081.17	\$20,840,832.17	\$4,894,449.00	\$20,840,832.17	\$0.00	\$4,894,449.00	\$20,840,832.17	\$0.00	\$20,840,832.17	\$0.00	\$0.00
1132 - APOYO A LA FUNCIÓN PÚBLICA Y AL MEJORAMIENTO DE LA GESTIÓN	\$3,180,898.11	\$7,141,926.23	\$-2,182,646.72	\$8,143,177.82	\$7,709,751.87	\$433,425.75	\$7,709,751.87	\$0.00	\$433,425.75	\$7,709,751.87	\$0.00	\$7,709,751.87	\$0.00	\$0.00
TOTALSECRETARÍA	\$55,518,754.28	\$50,627,640.58	\$-26,152,913.19	\$79,969,318.67	\$71,860,373.46	\$8,708,945.21	\$71,860,373.46	\$0.00	\$8,708,945.21	\$71,860,373.46	\$0.00	\$71,860,373.46	\$0.00	\$0.00
304 - SECRETARÍA DE FINANZAS Y TESORERÍA														
1131 - APOYO AL PROCESO PRESUPUESTARIO Y PARA MEJORAR LA EFICIENCIA INSTITUCIONAL	\$354,558,606.15	\$329,757,085.44	\$-257,294,215.21	\$407,019,141.38	\$373,195,719.17	\$53,823,422.21	\$373,195,719.17	\$0.00	\$53,823,422.21	\$373,195,719.17	\$0.00	\$373,195,719.17	\$0.00	\$0.00
TOTALSECRETARÍA	\$354,558,606.15	\$329,757,085.44	\$-257,294,215.21	\$407,019,141.38	\$373,195,719.17	\$53,823,422.21	\$373,195,719.17	\$0.00	\$53,823,422.21	\$373,195,719.17	\$0.00	\$373,195,719.17	\$0.00	\$0.00
306 - CONTRALORÍA MUNICIPAL														
1131 - APOYO AL PROCESO PRESUPUESTARIO Y PARA MEJORAR LA EFICIENCIA INSTITUCIONAL	\$14,316,477.92	\$6,876,100.56	\$-3,364,371.84	\$17,824,616.64	\$16,984,984.96	\$839,631.68	\$16,984,984.96	\$0.00	\$839,632.26	\$16,984,984.96	\$0.00	\$16,984,984.96	\$0.00	\$0.00
1132 - APOYO A LA FUNCIÓN PÚBLICA Y AL MEJORAMIENTO DE LA GESTIÓN	\$7,129,140.71	\$1,265,343.74	\$-1,775,463.55	\$6,619,020.90	\$5,917,445.79	\$701,575.11	\$5,917,445.75	\$0.04	\$701,575.75	\$5,917,445.75	\$0.00	\$5,917,445.75	\$0.00	\$0.00
TOTALSECRETARÍA	\$21,445,618.63	\$8,141,444.30	\$-5,139,835.39	\$24,443,637.54	\$22,902,430.77	\$1,540,606.77	\$22,902,429.53	\$1.24	\$1,540,608.01	\$22,902,429.53	\$0.00	\$22,902,429.53	\$0.00	\$0.00
307 - SECRETARÍA DE OBRAS PÚBLICAS, DES. URBANO Y MEDIO AMBIENTE														
1121 - PRESTACIÓN DE SERVICIOS PÚBLICOS	\$24,672,704.46	\$1,482,177,031.88	\$-431,040,802.89	\$795,808,933.75	\$666,514,241.86	\$129,294,691.89	\$666,514,241.86	\$0.00	\$129,294,691.89	\$666,514,241.86	\$0.00	\$666,514,241.86	\$0.00	\$0.00
1125 - REGULACIÓN Y SUPERVISIÓN	\$4,623,033.67	\$602,338.89	\$-1,056,798.53	\$4,168,574.03	\$3,801,457.34	\$367,116.69	\$3,801,457.34	\$0.00	\$367,116.69	\$3,801,457.34	\$0.00	\$3,801,457.34	\$0.00	\$0.00
1131 - APOYO AL PROCESO PRESUPUESTARIO Y PARA MEJORAR LA EFICIENCIA INSTITUCIONAL	\$10,133,893.42	\$6,585,052.94	\$-6,338,348.13	\$13,381,198.23	\$12,572,667.11	\$808,531.12	\$12,572,667.11	\$0.00	\$808,531.12	\$12,572,667.11	\$0.00	\$12,572,667.11	\$0.00	\$0.00
TOTALSECRETARÍA	\$40,429,631.55	\$1,409,335,023.81	\$-638,435,949.35	\$813,358,706.01	\$682,868,366.31	\$130,470,339.70	\$682,868,366.31	\$0.00	\$130,470,339.70	\$682,868,366.31	\$0.00	\$682,868,366.31	\$0.00	\$0.00
309 - SECRETARÍA DE DESARROLLO HUMANO														
1121 - PRESTACIÓN DE SERVICIOS PÚBLICOS	\$12,174,803.11	\$13,005,723.27	\$-10,072,667.54	\$15,197,858.84	\$13,911,929.78	\$1,285,929.06	\$13,911,929.78	\$0.00	\$1,285,929.06	\$13,911,929.78	\$0.00	\$13,911,929.78	\$0.00	\$0.00
1124 - PROMOCIÓN Y FOMENTO	\$8,100,112.47	\$5,834,134.53	\$-4,101,897.44	\$9,832,349.56	\$8,744,563.42	\$1,087,786.14	\$8,744,563.42	\$0.00	\$1,087,786.14	\$8,744,563.42	\$0.00	\$8,744,563.42	\$0.00	\$0.00
1131 - APOYO AL PROCESO PRESUPUESTARIO Y PARA MEJORAR LA EFICIENCIA INSTITUCIONAL	\$5,112,444.23	\$1,851,418.47	\$-3,385,027.85	\$3,598,854.75	\$3,177,879.12	\$420,975.63	\$3,177,879.12	\$0.00	\$420,975.63	\$3,177,879.12	\$0.00	\$3,177,879.12	\$0.00	\$0.00
TOTALSECRETARÍA	\$25,387,359.80	\$20,781,276.27	\$-17,539,572.83	\$28,629,063.14	\$25,834,372.32	\$2,794,690.82	\$25,834,372.32	\$0.00	\$2,794,690.82	\$25,834,372.32	\$0.00	\$25,834,372.32	\$0.00	\$0.00
310 - SECRETARÍA DE SERVICIOS PÚBLICOS														
1121 - PRESTACIÓN DE SERVICIOS PÚBLICOS	\$537,306,634.59	\$445,843,630.75	\$-447,910,439.85	\$535,329,825.49	\$501,444,198.41	\$33,885,657.08	\$501,444,167.81	\$0.00	\$33,885,657.68	\$501,444,167.81	\$0.00	\$501,444,167.81	\$0.00	\$0.00
1131 - APOYO AL PROCESO PRESUPUESTARIO Y PARA MEJORAR LA EFICIENCIA INSTITUCIONAL	\$47,231,397.49	\$22,969,466.17	\$-22,536,766.07	\$47,704,097.59	\$43,855,715.10	\$3,848,382.49	\$43,855,715.10	\$0.00	\$3,848,382.49	\$43,855,715.10	\$0.00	\$43,855,715.10	\$0.00	\$0.00
TOTALSECRETARÍA	\$584,628,032.08	\$468,843,096.92	\$-470,447,205.92	\$583,033,923.08	\$545,299,883.51	\$37,734,039.57	\$545,299,882.91	\$0.00	\$37,734,040.17	\$545,299,882.91	\$0.00	\$545,299,882.92	\$0.00	\$0.00
312 - SECRETARÍA DE SEGURIDAD PÚBLICA														
1121 - PRESTACIÓN DE SERVICIOS PÚBLICOS	\$316,252,761.18	\$287,677,643.34	\$-265,258,869.50	\$360,671,505.02	\$333,562,775.11	\$17,108,729.91	\$333,562,775.11	\$0.00	\$17,108,729.91	\$333,562,775.11	\$0.00	\$333,562,775.11	\$0.00	\$0.00
1127 - ESPECÍFICOS	\$10,950,640.86	\$4,432,374.37	\$-3,791,976.32	\$11,561,038.91	\$10,368,144.05	\$1,192,894.86	\$10,368,144.05	\$0.00	\$1,192,894.86	\$10,368,144.05	\$0.00	\$10,368,144.05	\$0.00	\$0.00

MUNICIPIO DE SAN NICOLAS DE LOS GARZA, N.L.
(g) Estado sobre el Ejercicio del Presupuesto por: Ramo o Dependencia / Programa
Diciembre de 2020
Divisor: Pesos
Secretaría: Todas
Programa: Todos

RAMO O DEPENDENCIA	Acumulados (CONAC)													
	Presupuesto de Egresos Aprobado	Ampliaciones	Reducciones	Presupuesto Vigente	Comprometido	Presupuesto disponible para comprometer 6=(4-5)	Devengado	Compromisos sin devengar	Presupuesto vigente sin devengar	Ejercido	Devengado sin ejercer	Pagado	Ejercido sin pagar	Cuentas por pagar
PROGRAMA	1	2	3	4	5	6=(4-5)	7	8=(5-7)	9=(4-7)	10	11=(7-10)	12	13=(10-12)	14=(7-12)
SECRETARÍA														
1111 - APOYO AL PROCESO PRESUPUESTARIO Y PARA MEJORAR LA EFICIENCIA INSTITUCIONAL	\$17,706,638.55	\$8,400,711.76	\$-6,604,974.77	\$19,505,375.54	\$17,783,823.06	\$1,721,553.45	\$17,783,823.71	\$0.38	\$1,721,553.83	\$17,783,823.71	\$0.00	\$17,783,823.71	\$0.00	\$0.00
TOTALSECRETARÍA	\$346,913,040.59	\$300,490,729.47	\$-205,655,850.59	\$381,737,919.47	\$361,714,741.25	\$20,023,178.22	\$361,714,740.87	\$0.38	\$20,023,178.60	\$361,714,740.87	\$0.00	\$361,714,740.87	\$0.00	\$0.00
313 - SECRETARIA TECNICA														
1124 - PROMOCIÓN Y FOMENTO	\$0.00	\$4,214,967.16	\$-503,674.01	\$3,705,147.15	\$3,506,087.48	\$199,059.67	\$3,506,087.48	\$0.00	\$199,059.67	\$3,506,087.48	\$0.00	\$3,506,087.48	\$0.00	\$0.00
1131 - APOYO AL PROCESO PRESUPUESTARIO Y PARA MEJORAR LA EFICIENCIA INSTITUCIONAL	\$35,865,397.63	\$31,211,002.89	\$-22,796,112.90	\$34,280,287.62	\$32,149,705.73	\$2,130,581.89	\$32,149,705.73	\$0.00	\$2,130,581.89	\$32,149,705.73	\$0.00	\$32,149,705.73	\$0.00	\$0.00
TOTALSECRETARÍA	\$35,865,397.63	\$35,425,970.05	\$-23,299,786.91	\$37,985,434.77	\$35,655,793.21	\$2,329,641.56	\$35,655,793.21	\$0.00	\$2,329,641.56	\$35,655,793.21	\$0.00	\$35,655,793.21	\$0.00	\$0.00
315 - PREVISION SOCIAL														
1112 - OTROS SUBSIDIOS	\$45,303,402.48	\$34,607,295.51	\$-30,925,402.28	\$49,975,385.71	\$48,590,071.62	\$485,314.09	\$48,590,071.62	\$0.00	\$485,314.09	\$48,590,071.62	\$0.00	\$48,590,071.62	\$0.00	\$0.00
1151 - PENSIONES Y JUBILACIONES	\$196,471,172.01	\$291,125,783.59	\$-278,200,192.49	\$209,386,163.11	\$201,840,385.74	\$7,555,777.37	\$201,840,385.74	\$0.00	\$7,555,777.37	\$201,840,385.74	\$0.00	\$201,840,385.74	\$0.00	\$0.00
TOTALSECRETARÍA	\$241,774,664.49	\$325,623,079.10	\$-309,126,194.77	\$259,471,548.82	\$250,430,457.36	\$8,041,091.46	\$250,430,457.36	\$0.00	\$8,041,091.46	\$250,430,457.36	\$0.00	\$250,430,457.36	\$0.00	\$0.00
316 - SECRETARIA DE PARTICIPACION CIUDADANA														
1124 - PROMOCIÓN Y FOMENTO	\$37,854,271.53	\$30,485,178.31	\$-26,538,013.50	\$31,811,436.34	\$29,569,230.56	\$2,342,205.76	\$29,569,230.78	\$0.80	\$2,342,206.56	\$29,569,230.78	\$0.00	\$29,569,230.78	\$0.00	\$0.00
1131 - APOYO AL PROCESO PRESUPUESTARIO Y PARA MEJORAR LA EFICIENCIA INSTITUCIONAL	\$6,826,737.37	\$29,927,019.05	\$-8,619,712.63	\$28,131,819.39	\$27,701,699.69	\$430,119.70	\$27,701,699.69	\$0.00	\$430,119.70	\$27,701,699.69	\$0.00	\$27,701,699.69	\$0.00	\$0.00
TOTALSECRETARÍA	\$44,681,009.50	\$60,412,197.36	\$-35,147,726.13	\$60,943,355.73	\$57,270,930.27	\$2,872,325.46	\$57,270,929.47	\$0.80	\$2,872,326.26	\$57,270,929.47	\$0.00	\$57,270,929.47	\$0.00	\$0.00
318 - DIRECCION GENERAL DE SALUD														
1131 - APOYO AL PROCESO PRESUPUESTARIO Y PARA MEJORAR LA EFICIENCIA INSTITUCIONAL	\$29,322,552.36	\$57,473,776.17	\$-24,697,808.98	\$62,969,144.55	\$53,221,951.56	\$8,877,192.99	\$53,221,951.56	\$0.00	\$8,877,192.99	\$53,221,951.56	\$0.00	\$53,221,951.56	\$0.00	\$0.00
TOTALSECRETARÍA	\$29,322,552.36	\$57,473,776.17	\$-24,697,808.98	\$62,969,144.55	\$53,221,951.56	\$8,877,192.99	\$53,221,951.56	\$0.00	\$8,877,192.99	\$53,221,951.56	\$0.00	\$53,221,951.56	\$0.00	\$0.00
320 - SECRETARIA DE MOVILIDAD														
1121 - PRESTACION DE SERVICIOS PÚBLICOS	\$65,771,738.62	\$51,945,812.36	\$-43,055,951.35	\$94,901,300.03	\$92,230,851.35	\$2,430,748.68	\$92,230,851.35	\$0.00	\$2,430,748.68	\$92,230,851.35	\$0.00	\$92,230,851.35	\$0.00	\$0.00
1132 - APOYO A LA FUNCIÓN PÚBLICA Y AL MEJORAMIENTO DE LA GESTIÓN	\$246,215.73	\$184,934.67	\$-184,661.67	\$246,488.73	\$234,484.42	\$12,004.31	\$234,484.42	\$0.00	\$12,004.31	\$234,484.42	\$0.00	\$234,484.42	\$0.00	\$0.00
TOTALSECRETARÍA	\$66,017,954.35	\$52,130,747.03	\$-43,240,613.02	\$95,147,788.76	\$92,465,335.77	\$2,442,752.99	\$92,465,335.77	\$0.00	\$2,442,752.99	\$92,465,335.77	\$0.00	\$92,465,335.77	\$0.00	\$0.00
321 - DIRECCION GENERAL DE BIENESTAR SOCIAL														
1121 - PRESTACION DE SERVICIOS PÚBLICOS	\$36,840,073.01	\$49,201,256.58	\$-34,597,591.19	\$51,449,738.40	\$45,834,465.99	\$5,615,272.41	\$45,834,465.99	\$0.00	\$5,615,272.41	\$45,834,465.99	\$0.00	\$45,834,465.99	\$0.00	\$0.00
1131 - APOYO AL PROCESO PRESUPUESTARIO Y PARA MEJORAR LA EFICIENCIA INSTITUCIONAL	\$3,258,782.77	\$1,112,211.75	\$-1,527,313.30	\$2,843,681.22	\$2,478,857.19	\$364,824.03	\$2,478,857.19	\$0.00	\$364,824.03	\$2,478,857.19	\$0.00	\$2,478,857.19	\$0.00	\$0.00
TOTALSECRETARÍA	\$40,108,855.78	\$50,313,468.33	\$-36,124,904.49	\$54,293,419.62	\$48,313,323.18	\$5,980,096.44	\$48,313,323.18	\$0.00	\$5,980,096.44	\$48,313,323.18	\$0.00	\$48,313,323.18	\$0.00	\$0.00
322 - PRESIDENCIA MUNICIPAL														
1132 - APOYO A LA FUNCIÓN PÚBLICA Y AL MEJORAMIENTO DE LA GESTIÓN	\$8,533,208.69	\$3,621,697.71	\$-2,980,783.12	\$9,174,123.28	\$8,706,779.34	\$467,343.94	\$8,706,779.34	\$0.00	\$467,343.94	\$8,706,779.34	\$0.00	\$8,706,779.34	\$0.00	\$0.00
TOTALSECRETARÍA	\$8,533,208.69	\$3,621,697.71	\$-2,980,783.12	\$9,174,123.28	\$8,706,779.34	\$467,343.94	\$8,706,779.34	\$0.00	\$467,343.94	\$8,706,779.34	\$0.00	\$8,706,779.34	\$0.00	\$0.00
323 - CONSEJERIA JURIDICA														
1125 - REGULACIÓN Y SUPERVISIÓN	\$4,599,581.14	\$1,536,161.21	\$-1,165,631.54	\$4,963,910.81	\$4,449,227.50	\$514,683.31	\$4,449,227.50	\$0.00	\$514,683.31	\$4,449,227.50	\$0.00	\$4,449,227.50	\$0.00	\$0.00
TOTALSECRETARÍA	\$4,599,581.14	\$1,536,161.21	\$-1,165,631.54	\$4,963,910.81	\$4,449,227.50	\$514,683.31	\$4,449,227.50	\$0.00	\$514,683.31	\$4,449,227.50	\$0.00	\$4,449,227.50	\$0.00	\$0.00
TOTAL RAMO O DEPENDENCIA	\$1,925,278,424.02	\$3,196,383,076.60	\$-2,157,783,056.53	\$2,933,839,210.09	\$2,647,715,960.12	\$286,123,549.96	\$2,647,715,957.10	\$3.02	\$286,123,552.98	\$2,647,715,957.10	\$0.00	\$2,647,715,957.10	\$-0.01	\$-0.01

(h) Estado sobre el Ejercicio del Presupuesto por: Ramo o Dependencia / Unidad Responsable / Programa

Diciembre de 2020

Divisor: Pesos

Unidad responsable: Todas

Secretaría: Todas
Programa: Todos

RAMO O DEPENDENCIA	Acumulados (CONAC)													
	Presupuesto de Egresos Aprobado	Ampliaciones	Reducciones	Presupuesto Vigente	Comprometido	Presupuesto disponible para comprometer 6=(4-5)	Devengado	Compromisos sin devengar	Presupuesto vigente sin devengar	Ejercido	Devengado sin ejercer	Pagado	Ejercido sin pagar	Cuentas por pagar
	1	2	3	4	5	6=(4-5)	7	8=(5-7)	9=(4-7)	10	11=(7-10)	12	13=(10-12)	14=(7-12)
SECRETARÍA														
UNIDAD RESPONSABLE														
PROGRAMA														
3110 - GOBIERNO MUNICIPAL														
301 - CABILDO														
001 - CABILDO														
1125 - REGULACIÓN Y SUPERVISIÓN	\$13,504,156.80	\$1,649,682.65	\$-1,344,664.99	\$13,809,174.46	\$13,505,975.14	\$303,199.31	\$13,505,975.14	\$0.00	\$303,199.31	\$13,505,975.14	\$0.00	\$13,505,975.14	\$0.00	\$0.00
TOTAL UNIDAD RESPONSABLE	\$13,504,156.80	\$1,649,682.65	\$-1,344,664.99	\$13,809,174.46	\$13,505,975.14	\$303,199.31	\$13,505,975.14	\$0.00	\$303,199.31	\$13,505,975.14	\$0.00	\$13,505,975.14	\$0.00	\$0.00
TOTAL SECRETARÍA	\$13,504,156.80	\$1,649,682.65	\$-1,344,664.99	\$13,809,174.46	\$13,505,975.14	\$303,199.31	\$13,505,975.14	\$0.00	\$303,199.31	\$13,505,975.14	\$0.00	\$13,505,975.14	\$0.00	\$0.00
303 - SECRETARÍA DE AYUNTAMIENTO														
010 - OFICINA DEL SECRETARIO DE AYUNTAMIENTO														
1125 - REGULACIÓN Y SUPERVISIÓN	\$4,189,432.78	\$5,213,366.10	\$-4,442,596.07	\$4,949,202.81	\$4,400,216.79	\$539,986.02	\$4,400,216.79	\$0.00	\$539,986.02	\$4,400,216.79	\$0.00	\$4,400,216.79	\$0.00	\$0.00
TOTAL UNIDAD RESPONSABLE	\$4,189,432.78	\$5,213,366.10	\$-4,442,596.07	\$4,949,202.81	\$4,400,216.79	\$539,986.02	\$4,400,216.79	\$0.00	\$539,986.02	\$4,400,216.79	\$0.00	\$4,400,216.79	\$0.00	\$0.00
200 - DIRECCION DE PROTECCION CIVIL Y BOMBEROS														
1125 - REGULACIÓN Y SUPERVISIÓN	\$11,994,739.25	\$18,142,212.45	\$-3,994,335.48	\$26,118,453.22	\$25,065,358.78	\$1,053,094.44	\$25,065,358.78	\$0.00	\$1,053,094.44	\$25,065,358.78	\$0.00	\$25,065,358.78	\$0.00	\$0.00
TOTAL UNIDAD RESPONSABLE	\$11,994,739.25	\$18,142,212.45	\$-3,994,335.48	\$26,118,453.22	\$25,065,358.78	\$1,053,094.44	\$25,065,358.78	\$0.00	\$1,053,094.44	\$25,065,358.78	\$0.00	\$25,065,358.78	\$0.00	\$0.00
226 - DIRECCION DE GOBIERNO														
1131 - APOYO AL PROCESO PRESUPUESTARIO Y PARA MEJORAR LA EFICIENCIA INSTITUCIONAL	\$11,161,768.90	\$2,487,217.92	\$-2,847,650.30	\$10,801,336.52	\$8,984,860.04	\$1,816,476.48	\$8,984,860.04	\$0.00	\$1,816,476.48	\$8,984,860.04	\$0.00	\$8,984,860.04	\$0.00	\$0.00
TOTAL UNIDAD RESPONSABLE	\$11,161,768.90	\$2,487,217.92	\$-2,847,650.30	\$10,801,336.52	\$8,984,860.04	\$1,816,476.48	\$8,984,860.04	\$0.00	\$1,816,476.48	\$8,984,860.04	\$0.00	\$8,984,860.04	\$0.00	\$0.00
227 - DIRECCION DE INSPECCION														
1125 - REGULACIÓN Y SUPERVISIÓN	\$7,640,917.23	\$7,103,330.24	\$-4,019,572.79	\$10,724,674.68	\$10,372,914.91	\$351,759.77	\$10,372,914.91	\$0.00	\$351,759.77	\$10,372,914.91	\$0.00	\$10,372,914.91	\$0.00	\$0.00
TOTAL UNIDAD RESPONSABLE	\$7,640,917.23	\$7,103,330.24	\$-4,019,572.79	\$10,724,674.68	\$10,372,914.91	\$351,759.77	\$10,372,914.91	\$0.00	\$351,759.77	\$10,372,914.91	\$0.00	\$10,372,914.91	\$0.00	\$0.00
269 - DIRECCION DE SEGURIDAD CIUDADANA														
1121 - PRESTACIÓN DE SERVICIOS PÚBLICOS	\$4,711,779.85	\$1,868,587.58	\$-2,281,638.26	\$4,298,729.17	\$3,462,498.94	\$836,230.23	\$3,462,498.94	\$0.00	\$836,230.23	\$3,462,498.94	\$0.00	\$3,462,498.94	\$0.00	\$0.00
TOTAL UNIDAD RESPONSABLE	\$4,711,779.85	\$1,868,587.58	\$-2,281,638.26	\$4,298,729.17	\$3,462,498.94	\$836,230.23	\$3,462,498.94	\$0.00	\$836,230.23	\$3,462,498.94	\$0.00	\$3,462,498.94	\$0.00	\$0.00
318 - CENTRO INTEGRAL DE TRANSPARENCIA Y PROTECCION DE DATOS PERSONALES														
1122 - APOYO A LA FUNCIÓN PÚBLICA Y AL MEJORAMIENTO DE LA GESTIÓN	\$2,046,150.04	\$4,057,747.79	\$-2,071,345.05	\$4,035,552.78	\$3,748,074.03	\$287,478.75	\$3,748,074.03	\$0.00	\$287,478.75	\$3,748,074.03	\$0.00	\$3,748,074.03	\$0.00	\$0.00
TOTAL UNIDAD RESPONSABLE	\$2,046,150.04	\$4,057,747.79	\$-2,071,345.05	\$4,035,552.78	\$3,748,074.03	\$287,478.75	\$3,748,074.03	\$0.00	\$287,478.75	\$3,748,074.03	\$0.00	\$3,748,074.03	\$0.00	\$0.00
319 - SISTEMA DE JUSTICIA CIVICA MUNICIPAL														
1131 - APOYO AL PROCESO PRESUPUESTARIO Y PARA MEJORAR LA EFICIENCIA INSTITUCIONAL	\$6,585,934.44	\$1,948,937.85	\$-2,928,685.63	\$5,606,186.66	\$3,492,663.46	\$2,113,523.20	\$3,492,663.46	\$0.00	\$2,113,523.20	\$3,492,663.46	\$0.00	\$3,492,663.46	\$0.00	\$0.00
TOTAL UNIDAD RESPONSABLE	\$6,585,934.44	\$1,948,937.85	\$-2,928,685.63	\$5,606,186.66	\$3,492,663.46	\$2,113,523.20	\$3,492,663.46	\$0.00	\$2,113,523.20	\$3,492,663.46	\$0.00	\$3,492,663.46	\$0.00	\$0.00
320 - DIRECCION DE ORDENAMIENTO PATRIMONIAL														
1131 - APOYO AL PROCESO PRESUPUESTARIO Y PARA MEJORAR LA EFICIENCIA INSTITUCIONAL	\$6,070,283.72	\$6,722,062.21	\$-3,455,787.94	\$9,336,557.99	\$8,372,108.67	\$964,449.32	\$8,372,108.67	\$0.00	\$964,449.32	\$8,372,108.67	\$0.00	\$8,372,108.67	\$0.00	\$0.00
TOTAL UNIDAD RESPONSABLE	\$6,070,283.72	\$6,722,062.21	\$-3,455,787.94	\$9,336,557.99	\$8,372,108.67	\$964,449.32	\$8,372,108.67	\$0.00	\$964,449.32	\$8,372,108.67	\$0.00	\$8,372,108.67	\$0.00	\$0.00
321 - DIRECCION DE MEJORA REGULATORIA														

MUNICIPIO DE SAN NICOLAS DE LOS GARZA, N.L.
(h) Estado sobre el Ejercicio del Presupuesto por: Ramo o Dependencia / Unidad Responsable / Programa
Diciembre de 2020
Divisor: Pesos

Secretaría: Todas
Programa: Todos

Unidad responsable: Todas

RAMO O DEPENDENCIA	Acumulados (CONAC)													
	Presupuesto de Egresos Aprobado	Ampliaciones	Reducciones	Presupuesto Vigente	Comprometido	Presupuesto disponible para comprometer 6=(4-5)	Devengado	Compromisos sin devengar	Presupuesto vigente sin devengar	Ejercido	Devengado sin ejercer	Pagado	Ejercido sin pagar	Cuentas por pagar
SECRETARÍA	1	2	3	4	5	6=(4-5)	7	8=(5-7)	9=(4-7)	10	11=(7-10)	12	13=(10-12)	14=(7-12)
UNIDAD RESPONSABLE														
PROGRAMA														
1132 - APOYO A LA FUNCIÓN PÚBLICA Y AL MEJORAMIENTO DE LA GESTIÓN	\$1,134,748.07	\$3,064,178.44	\$-111,301.67	\$4,107,624.84	\$3,961,677.84	\$145,947.00	\$3,961,677.84	\$0.00	\$145,947.00	\$3,961,677.84	\$0.00	\$3,961,677.84	\$0.00	\$0.00
TOTAL UNIDAD RESPONSABLE	\$1,134,748.07	\$3,064,178.44	\$-111,301.67	\$4,107,624.84	\$3,961,677.84	\$145,947.00	\$3,961,677.84	\$0.00	\$145,947.00	\$3,961,677.84	\$0.00	\$3,961,677.84	\$0.00	\$0.00
326 - DIRECCION DE PROTECCION AL MEDIO AMBIENTE Y CAMBIO CLIMATICO														
1125 - REGULACIÓN Y SUPERVISIÓN	\$0.00	\$0.00	\$0.00	\$0.00	\$0.00	\$0.00	\$0.00	\$0.00	\$0.00	\$0.00	\$0.00	\$0.00	\$0.00	\$0.00
TOTAL UNIDAD RESPONSABLE	\$0.00	\$0.00	\$0.00	\$0.00	\$0.00	\$0.00	\$0.00	\$0.00	\$0.00	\$0.00	\$0.00	\$0.00	\$0.00	\$0.00
TOTAL SECRETARÍA	\$50,518,754.26	\$50,627,640.58	\$-26,152,913.19	\$79,969,318.07	\$71,860,373.46	\$8,108,945.21	\$71,860,373.46	\$0.00	\$8,108,945.21	\$71,860,373.46	\$0.00	\$71,860,373.46	\$0.00	\$0.00
304 - SECRETARIA DE FINANZAS Y TESORERIA														
020 - OFICINA DEL SECRETARIO DE FINANZAS Y TESORERIA														
1131 - APOYO AL PROCESO PRESUPUESTARIO Y PARA MEJORAR LA EFICIENCIA INSTITUCIONAL	\$3,201,227.59	\$569,367.20	\$-1,382,117.06	\$2,388,477.83	\$2,114,584.17	\$273,893.66	\$2,114,584.17	\$0.00	\$273,893.66	\$2,114,584.17	\$0.00	\$2,114,584.17	\$0.00	\$0.00
TOTAL UNIDAD RESPONSABLE	\$3,201,227.59	\$569,367.20	\$-1,382,117.06	\$2,388,477.83	\$2,114,584.17	\$273,893.66	\$2,114,584.17	\$0.00	\$273,893.66	\$2,114,584.17	\$0.00	\$2,114,584.17	\$0.00	\$0.00
024 - DIRECCION DE INGRESOS														
1131 - APOYO AL PROCESO PRESUPUESTARIO Y PARA MEJORAR LA EFICIENCIA INSTITUCIONAL	\$36,734,851.27	\$29,156,327.64	\$-26,389,954.51	\$39,521,224.40	\$37,771,306.33	\$1,749,918.07	\$37,771,306.33	\$0.00	\$1,749,918.07	\$37,771,306.33	\$0.00	\$37,771,306.33	\$0.00	\$0.00
TOTAL UNIDAD RESPONSABLE	\$36,734,851.27	\$29,156,327.64	\$-26,389,954.51	\$39,521,224.40	\$37,771,306.33	\$1,749,918.07	\$37,771,306.33	\$0.00	\$1,749,918.07	\$37,771,306.33	\$0.00	\$37,771,306.33	\$0.00	\$0.00
243 - DIRECCION DE INFORMATICA														
1131 - APOYO AL PROCESO PRESUPUESTARIO Y PARA MEJORAR LA EFICIENCIA INSTITUCIONAL	\$26,238,941.45	\$62,205,013.17	\$-34,055,284.94	\$64,388,669.68	\$63,570,906.90	\$817,762.78	\$63,570,906.90	\$0.00	\$817,762.78	\$63,570,906.90	\$0.00	\$63,570,906.90	\$0.00	\$0.00
TOTAL UNIDAD RESPONSABLE	\$26,238,941.45	\$62,205,013.17	\$-34,055,284.94	\$64,388,669.68	\$63,570,906.90	\$817,762.78	\$63,570,906.90	\$0.00	\$817,762.78	\$63,570,906.90	\$0.00	\$63,570,906.90	\$0.00	\$0.00
244 - DIRECCION DE RECURSOS HUMANOS														
1131 - APOYO AL PROCESO PRESUPUESTARIO Y PARA MEJORAR LA EFICIENCIA INSTITUCIONAL	\$40,886,936.78	\$38,822,396.36	\$-45,091,400.38	\$34,615,597.76	\$21,945,112.93	\$12,670,484.83	\$21,945,112.93	\$0.00	\$12,670,484.83	\$21,945,112.93	\$0.00	\$21,945,112.93	\$0.00	\$0.00
TOTAL UNIDAD RESPONSABLE	\$40,886,936.78	\$38,822,396.36	\$-45,091,400.38	\$34,615,597.76	\$21,945,112.93	\$12,670,484.83	\$21,945,112.93	\$0.00	\$12,670,484.83	\$21,945,112.93	\$0.00	\$21,945,112.93	\$0.00	\$0.00
245 - DIRECCION DE ADQUISICIONES														
1131 - APOYO AL PROCESO PRESUPUESTARIO Y PARA MEJORAR LA EFICIENCIA INSTITUCIONAL	\$5,929,954.15	\$2,747,500.13	\$-1,415,844.49	\$7,261,709.79	\$6,803,640.41	\$458,069.38	\$6,803,640.41	\$0.00	\$458,069.38	\$6,803,640.41	\$0.00	\$6,803,640.41	\$0.00	\$0.00
TOTAL UNIDAD RESPONSABLE	\$5,929,954.15	\$2,747,500.13	\$-1,415,844.49	\$7,261,709.79	\$6,803,640.41	\$458,069.38	\$6,803,640.41	\$0.00	\$458,069.38	\$6,803,640.41	\$0.00	\$6,803,640.41	\$0.00	\$0.00
253 - DIRECCION DE CONTABILIDAD														
1131 - APOYO AL PROCESO PRESUPUESTARIO Y PARA MEJORAR LA EFICIENCIA INSTITUCIONAL	\$5,887,006.03	\$10,022,892.33	\$-1,334,423.99	\$14,575,474.37	\$14,133,067.82	\$442,406.55	\$14,133,067.82	\$0.00	\$442,406.55	\$14,133,067.82	\$0.00	\$14,133,067.82	\$0.00	\$0.00
TOTAL UNIDAD RESPONSABLE	\$5,887,006.03	\$10,022,892.33	\$-1,334,423.99	\$14,575,474.37	\$14,133,067.82	\$442,406.55	\$14,133,067.82	\$0.00	\$442,406.55	\$14,133,067.82	\$0.00	\$14,133,067.82	\$0.00	\$0.00
265 - SUBSECRETARIA DE AREAS ADMINISTRATIVAS														
1131 - APOYO AL PROCESO PRESUPUESTARIO Y PARA MEJORAR LA EFICIENCIA INSTITUCIONAL	\$758,138.45	\$4,629,184.85	\$-195,899.31	\$5,191,423.99	\$4,613,811.28	\$577,612.71	\$4,613,811.28	\$0.00	\$577,612.71	\$4,613,811.28	\$0.00	\$4,613,811.28	\$0.00	\$0.00
TOTAL UNIDAD RESPONSABLE	\$758,138.45	\$4,629,184.85	\$-195,899.31	\$5,191,423.99	\$4,613,811.28	\$577,612.71	\$4,613,811.28	\$0.00	\$577,612.71	\$4,613,811.28	\$0.00	\$4,613,811.28	\$0.00	\$0.00
266 - DIRECCION DE CONTROL ADMINISTRATIVO														
1131 - APOYO AL PROCESO PRESUPUESTARIO Y PARA MEJORAR LA EFICIENCIA INSTITUCIONAL	\$11,896,116.66	\$6,931,162.49	\$-4,497,495.47	\$14,329,803.68	\$13,520,564.13	\$809,239.55	\$13,520,564.13	\$0.00	\$809,239.55	\$13,520,564.13	\$0.00	\$13,520,564.13	\$0.00	\$0.00
TOTAL UNIDAD RESPONSABLE	\$11,896,116.66	\$6,931,162.49	\$-4,497,495.47	\$14,329,803.68	\$13,520,564.13	\$809,239.55	\$13,520,564.13	\$0.00	\$809,239.55	\$13,520,564.13	\$0.00	\$13,520,564.13	\$0.00	\$0.00

MUNICIPIO DE SAN NICOLAS DE LOS GARZA, N.L.
(h) Estado sobre el Ejercicio del Presupuesto por: Ramo o Dependencia / Unidad Responsable / Programa
Diciembre de 2020
Divisor: Pesos

Secretaría: Todas
Programa: Todos

Unidad responsable: Todas

RAMO O DEPENDENCIA	Acumulados (CONAC)													
	Presupuesto de Egresos Aprobado	Ampliaciones	Reducciones	Presupuesto Vigente	Comprometido	Presupuesto disponible para comprometer	Devengado	Compromisos sin devengar	Presupuesto vigente sin devengar	Ejercido	Devengado sin ejercer	Pagado	Ejercido sin pagar	Cuentas por pagar
SECRETARÍA	1	2	3	4	5	6=(4-5)	7	8=(5-7)	9=(4-7)	10	11=(7-10)	12	13=(10-12)	14=(7-12)
UNIDAD RESPONSABLE														
PROGRAMA														
267 - SUBSECRETARIA DE PLANEACION FINANCIERA														
1131 - APOYO AL PROCESO PRESUPUESTARIO Y PARA MEJORAR LA EFICIENCIA INSTITUCIONAL	\$33,110,113.78	\$32,220,538.83	\$-36,329,041.38	\$29,001,611.23	\$25,918,241.41	\$3,083,369.82	\$25,918,241.41	\$0.00	\$3,083,369.82	\$25,918,241.41	\$0.00	\$25,918,241.41	\$0.00	\$0.00
TOTAL UNIDAD RESPONSABLE	\$33,110,113.78	\$32,220,538.83	\$-36,329,041.38	\$29,001,611.23	\$25,918,241.41	\$3,083,369.82	\$25,918,241.41	\$0.00	\$3,083,369.82	\$25,918,241.41	\$0.00	\$25,918,241.41	\$0.00	\$0.00
268 - DIRECCION DE ANALISIS FINANCIERO														
1131 - APOYO AL PROCESO PRESUPUESTARIO Y PARA MEJORAR LA EFICIENCIA INSTITUCIONAL	\$7,750,509.53	\$381,180.07	\$-1,863,050.35	\$1,274,639.25	\$1,216,091.35	\$58,547.90	\$1,216,091.35	\$0.00	\$58,547.90	\$1,216,091.35	\$0.00	\$1,216,091.35	\$0.00	\$0.00
TOTAL UNIDAD RESPONSABLE	\$7,750,509.53	\$381,180.07	\$-1,863,050.35	\$1,274,639.25	\$1,216,091.35	\$58,547.90	\$1,216,091.35	\$0.00	\$58,547.90	\$1,216,091.35	\$0.00	\$1,216,091.35	\$0.00	\$0.00
322 - OBLIGACIONES FINANCIERAS														
1131 - APOYO AL PROCESO PRESUPUESTARIO Y PARA MEJORAR LA EFICIENCIA INSTITUCIONAL	\$187,158,810.38	\$140,428,970.09	\$-114,754,703.33	\$212,833,077.12	\$179,950,963.07	\$32,882,114.05	\$179,950,963.07	\$0.00	\$32,882,114.05	\$179,950,963.07	\$0.00	\$179,950,963.07	\$0.00	\$0.00
TOTAL UNIDAD RESPONSABLE	\$187,158,810.38	\$140,428,970.09	\$-114,754,703.33	\$212,833,077.12	\$179,950,963.07	\$32,882,114.05	\$179,950,963.07	\$0.00	\$32,882,114.05	\$179,950,963.07	\$0.00	\$179,950,963.07	\$0.00	\$0.00
327 - DIRECCION DE CAPACITACION Y DESARROLLO PROFESIONAL														
1131 - APOYO AL PROCESO PRESUPUESTARIO Y PARA MEJORAR LA EFICIENCIA INSTITUCIONAL	\$0.00	\$1,642,432.28	\$-5,000.00	\$1,637,432.28	\$1,637,429.37	\$2.91	\$1,637,429.37	\$0.00	\$2.91	\$1,637,429.37	\$0.00	\$1,637,429.37	\$0.00	\$0.00
TOTAL UNIDAD RESPONSABLE	\$0.00	\$1,642,432.28	\$-5,000.00	\$1,637,432.28	\$1,637,429.37	\$2.91	\$1,637,429.37	\$0.00	\$2.91	\$1,637,429.37	\$0.00	\$1,637,429.37	\$0.00	\$0.00
TOTAL SECRETARÍA	\$354,558,696.15	\$329,757,086.44	\$-297,294,215.21	\$407,019,141.38	\$373,195,719.17	\$53,823,422.21	\$373,195,719.17	\$0.00	\$53,823,422.21	\$373,195,719.17	\$0.00	\$373,195,719.17	\$0.00	\$0.00
306 - CONTRALORIA MUNICIPAL														
040 - OFICINA DE LA CONTRALORIA MUNICIPAL														
1132 - APOYO A LA FUNCIÓN PÚBLICA Y AL MEJORAMIENTO DE LA GESTIÓN	\$3,925,779.90	\$764,100.73	\$-1,370,301.05	\$3,329,639.58	\$2,967,039.74	\$362,599.84	\$2,967,039.74	\$0.04	\$362,600.48	\$2,967,039.74	\$0.00	\$2,967,039.74	\$0.00	\$0.00
TOTAL UNIDAD RESPONSABLE	\$3,925,779.90	\$764,100.73	\$-1,370,301.05	\$3,329,639.58	\$2,967,039.74	\$362,599.84	\$2,967,039.74	\$0.04	\$362,600.48	\$2,967,039.74	\$0.00	\$2,967,039.74	\$0.00	\$0.00
042 - DIRECCION DE AUDITORIA														
1132 - APOYO A LA FUNCIÓN PÚBLICA Y AL MEJORAMIENTO DE LA GESTIÓN	\$3,193,360.81	\$501,193.01	\$-405,162.50	\$3,289,391.32	\$2,950,406.05	\$338,975.27	\$2,950,406.05	\$0.00	\$338,975.27	\$2,950,406.05	\$0.00	\$2,950,406.05	\$0.00	\$0.00
TOTAL UNIDAD RESPONSABLE	\$3,193,360.81	\$501,193.01	\$-405,162.50	\$3,289,391.32	\$2,950,406.05	\$338,975.27	\$2,950,406.05	\$0.00	\$338,975.27	\$2,950,406.05	\$0.00	\$2,950,406.05	\$0.00	\$0.00
247 - DIRECCION DE SEGURIDAD INTERNA														
1131 - APOYO AL PROCESO PRESUPUESTARIO Y PARA MEJORAR LA EFICIENCIA INSTITUCIONAL	\$10,505,244.17	\$5,436,178.89	\$-2,114,851.81	\$13,827,381.25	\$13,202,912.75	\$619,468.50	\$13,202,912.75	\$0.60	\$619,469.10	\$13,202,912.75	\$0.00	\$13,202,912.75	\$0.00	\$0.00
TOTAL UNIDAD RESPONSABLE	\$10,505,244.17	\$5,436,178.89	\$-2,114,851.81	\$13,827,381.25	\$13,202,912.75	\$619,468.50	\$13,202,912.75	\$0.60	\$619,469.10	\$13,202,912.75	\$0.00	\$13,202,912.75	\$0.00	\$0.00
312 - ORGANO INTERNO DE CONTROL														
1131 - APOYO AL PROCESO PRESUPUESTARIO Y PARA MEJORAR LA EFICIENCIA INSTITUCIONAL	\$3,811,233.75	\$1,439,521.67	\$-1,249,520.03	\$4,001,635.39	\$3,782,072.23	\$219,563.16	\$3,782,072.23	\$0.00	\$219,563.16	\$3,782,072.23	\$0.00	\$3,782,072.23	\$0.00	\$0.00
TOTAL UNIDAD RESPONSABLE	\$3,811,233.75	\$1,439,521.67	\$-1,249,520.03	\$4,001,635.39	\$3,782,072.23	\$219,563.16	\$3,782,072.23	\$0.00	\$219,563.16	\$3,782,072.23	\$0.00	\$3,782,072.23	\$0.00	\$0.00
TOTAL SECRETARÍA	\$21,440,618.63	\$8,141,444.30	\$-5,130,835.39	\$24,443,037.54	\$22,802,430.77	\$1,540,906.77	\$22,802,430.53	\$1.24	\$1,540,908.01	\$22,802,430.53	\$0.00	\$22,802,430.53	\$0.00	\$0.00
307 - SECRETARIA DE OBRAS PUBLICAS, DES. URBANO Y MEDIO AMBIENTE														
217 - DIR. DESARROLLO URBANO Y MEDIO AMBIENTE														
1125 - REGULACIÓN Y SUPERVISIÓN	\$3,846,178.26	\$458,168.48	\$-727,194.12	\$3,579,162.62	\$3,264,661.54	\$314,501.08	\$3,264,661.54	\$0.00	\$314,501.08	\$3,264,661.54	\$0.00	\$3,264,661.54	\$0.00	\$0.00
TOTAL UNIDAD RESPONSABLE	\$3,846,178.26	\$458,168.48	\$-727,194.12	\$3,579,162.62	\$3,264,661.54	\$314,501.08	\$3,264,661.54	\$0.00	\$314,501.08	\$3,264,661.54	\$0.00	\$3,264,661.54	\$0.00	\$0.00

MUNICIPIO DE SAN NICOLAS DE LOS GARZA, N.L.
(h) Estado sobre el Ejercicio del Presupuesto por: Ramo o Dependencia / Unidad Responsable / Programa
Diciembre de 2020
Divisor: Pesos
Unidad responsable: Todas

Secretaría: Todas
Programa: Todos

RAMO O DEPENDENCIA	Acumulados (CONAC)													
	Presupuesto de Egresos Aprobado	Ampliaciones	Reducciones	Presupuesto Vigente	Comprometido	Presupuesto disponible para comprometer	Devengado	Compromisos sin devengar	Presupuesto vigente sin devengar	Ejercido	Devengado sin ejercer	Pagado	Ejercido sin pagar	Cuentas por pagar
SECRETARÍA	1	2	3	4	5	6=(4-5)	7	8=(5-7)	9=(4-7)	10	11=(7-10)	12	13=(10-12)	14=(7-12)
UNIDAD RESPONSABLE														
PROGRAMA	2	3	4	5	6=(4-5)	7	8=(5-7)	9=(4-7)	10	11=(7-10)	12	13=(10-12)	14=(7-12)	
249 - OFICINA DEL SRIO. OBRAS PUBLICAS, DES. URBANO Y MEDIO AMBIEN														
1131 - APOYO AL PROCESO PRESUPUESTARIO Y PARA MEJORAR LA EFICIENCIA INSTITUCIONAL	\$2,514,567.56	\$1,433,412.45	\$-1,376,959.11	\$2,571,020.90	\$2,305,786.46	\$265,234.44	\$2,305,786.46	\$0.00	\$265,234.44	\$2,305,786.46	\$0.00	\$2,305,786.46	\$0.00	\$0.00
TOTAL UNIDAD RESPONSABLE	\$2,514,567.56	\$1,433,412.45	\$-1,376,959.11	\$2,571,020.90	\$2,305,786.46	\$265,234.44	\$2,305,786.46	\$0.00	\$265,234.44	\$2,305,786.46	\$0.00	\$2,305,786.46	\$0.00	\$0.00
255 - DIRECCION DE PROYECTOS Y SUPERVISION														
1131 - APOYO AL PROCESO PRESUPUESTARIO Y PARA MEJORAR LA EFICIENCIA INSTITUCIONAL	\$6,117,855.39	\$3,458,155.63	\$-4,449,962.12	\$7,126,048.90	\$6,853,807.31	\$272,241.59	\$6,853,807.31	\$0.00	\$272,241.59	\$6,853,807.31	\$0.00	\$6,853,807.31	\$0.00	\$0.00
TOTAL UNIDAD RESPONSABLE	\$6,117,855.39	\$3,458,155.63	\$-4,449,962.12	\$7,126,048.90	\$6,853,807.31	\$272,241.59	\$6,853,807.31	\$0.00	\$272,241.59	\$6,853,807.31	\$0.00	\$6,853,807.31	\$0.00	\$0.00
256 - DIRECCION DE CONTRATOS Y NORMATIVIDAD														
1131 - APOYO AL PROCESO PRESUPUESTARIO Y PARA MEJORAR LA EFICIENCIA INSTITUCIONAL	\$2,501,470.47	\$1,694,084.86	\$-911,426.90	\$3,684,128.43	\$3,413,073.34	\$271,055.09	\$3,413,073.34	\$0.00	\$271,055.09	\$3,413,073.34	\$0.00	\$3,413,073.34	\$0.00	\$0.00
TOTAL UNIDAD RESPONSABLE	\$2,501,470.47	\$1,694,084.86	\$-911,426.90	\$3,684,128.43	\$3,413,073.34	\$271,055.09	\$3,413,073.34	\$0.00	\$271,055.09	\$3,413,073.34	\$0.00	\$3,413,073.34	\$0.00	\$0.00
257 - DIRECCION JURIDICA DE OBRAS PUBLICAS, DESARROLLO URBANO Y ME														
1125 - REGULACIÓN Y SUPERVISIÓN	\$714,855.41	\$144,170.41	\$-329,614.41	\$589,411.41	\$536,795.80	\$52,615.61	\$536,795.80	\$0.00	\$52,615.61	\$536,795.80	\$0.00	\$536,795.80	\$0.00	\$0.00
TOTAL UNIDAD RESPONSABLE	\$714,855.41	\$144,170.41	\$-329,614.41	\$589,411.41	\$536,795.80	\$52,615.61	\$536,795.80	\$0.00	\$52,615.61	\$536,795.80	\$0.00	\$536,795.80	\$0.00	\$0.00
324 - OBRA PUBLICA														
1121 - PRESTACIÓN DE SERVICIOS PÚBLICOS	\$24,672,704.46	\$1,402,177,031.88	\$-631,040,802.69	\$795,808,933.75	\$666,514,241.86	\$129,294,691.89	\$666,514,241.86	\$0.00	\$129,294,691.89	\$666,514,241.86	\$0.00	\$666,514,241.86	\$0.00	\$0.00
TOTAL UNIDAD RESPONSABLE	\$24,672,704.46	\$1,402,177,031.88	\$-631,040,802.69	\$795,808,933.75	\$666,514,241.86	\$129,294,691.89	\$666,514,241.86	\$0.00	\$129,294,691.89	\$666,514,241.86	\$0.00	\$666,514,241.86	\$0.00	\$0.00
TOTAL SECRETARÍA	\$40,429,631.55	\$1,439,365,023.81	\$-638,436,946.35	\$893,368,706.01	\$682,886,366.31	\$130,470,339.70	\$682,886,366.31	\$0.00	\$130,470,339.70	\$682,886,366.31	\$0.00	\$682,886,366.31	\$0.00	\$0.00
309 - SECRETARIA DE DESARROLLO HUMANO														
070 - OFICINA DEL SECRETARIO DE DESARROLLO HUMANO														
1131 - APOYO AL PROCESO PRESUPUESTARIO Y PARA MEJORAR LA EFICIENCIA INSTITUCIONAL	\$5,112,444.23	\$1,851,418.47	\$-3,365,007.95	\$3,598,854.75	\$3,177,879.12	\$420,975.62	\$3,177,879.12	\$0.00	\$420,975.62	\$3,177,879.12	\$0.00	\$3,177,879.12	\$0.00	\$0.00
TOTAL UNIDAD RESPONSABLE	\$5,112,444.23	\$1,851,418.47	\$-3,365,007.95	\$3,598,854.75	\$3,177,879.12	\$420,975.62	\$3,177,879.12	\$0.00	\$420,975.62	\$3,177,879.12	\$0.00	\$3,177,879.12	\$0.00	\$0.00
231 - DIRECCION DE EDUCACION														
1124 - PROMOCIÓN Y FOMENTO	\$5,393,515.99	\$4,052,372.00	\$-2,617,689.24	\$6,828,198.75	\$6,196,742.49	\$631,456.26	\$6,196,742.49	\$0.00	\$631,456.26	\$6,196,742.49	\$0.00	\$6,196,742.49	\$0.00	\$0.00
TOTAL UNIDAD RESPONSABLE	\$5,393,515.99	\$4,052,372.00	\$-2,617,689.24	\$6,828,198.75	\$6,196,742.49	\$631,456.26	\$6,196,742.49	\$0.00	\$631,456.26	\$6,196,742.49	\$0.00	\$6,196,742.49	\$0.00	\$0.00
234 - DIRECCION DE JUVENTUD														
1124 - PROMOCIÓN Y FOMENTO	\$2,708,586.47	\$1,781,762.53	\$-1,484,208.20	\$3,004,150.80	\$2,547,820.93	\$456,329.87	\$2,547,820.93	\$0.00	\$456,329.87	\$2,547,820.93	\$0.00	\$2,547,820.93	\$0.00	\$0.00
TOTAL UNIDAD RESPONSABLE	\$2,708,586.47	\$1,781,762.53	\$-1,484,208.20	\$3,004,150.80	\$2,547,820.93	\$456,329.87	\$2,547,820.93	\$0.00	\$456,329.87	\$2,547,820.93	\$0.00	\$2,547,820.93	\$0.00	\$0.00
271 - DIRECCION DE BIENESTAR ANIMAL														
1121 - PRESTACIÓN DE SERVICIOS PÚBLICOS	\$7,714,869.94	\$7,831,075.40	\$-6,309,732.68	\$9,236,252.66	\$8,122,200.71	\$1,114,051.95	\$8,122,200.71	\$0.00	\$1,114,051.95	\$8,122,200.71	\$0.00	\$8,122,200.71	\$0.00	\$0.00
TOTAL UNIDAD RESPONSABLE	\$7,714,869.94	\$7,831,075.40	\$-6,309,732.68	\$9,236,252.66	\$8,122,200.71	\$1,114,051.95	\$8,122,200.71	\$0.00	\$1,114,051.95	\$8,122,200.71	\$0.00	\$8,122,200.71	\$0.00	\$0.00
314 - DIRECCION DE CIUDAD POSITIVA														
1121 - PRESTACIÓN DE SERVICIOS PÚBLICOS	\$3,120,108.84	\$2,452,246.20	\$-3,050,274.81	\$2,522,080.23	\$2,453,303.63	\$68,776.60	\$2,453,303.63	\$0.00	\$68,776.60	\$2,453,303.63	\$0.00	\$2,453,303.63	\$0.00	\$0.00
TOTAL UNIDAD RESPONSABLE	\$3,120,108.84	\$2,452,246.20	\$-3,050,274.81	\$2,522,080.23	\$2,453,303.63	\$68,776.60	\$2,453,303.63	\$0.00	\$68,776.60	\$2,453,303.63	\$0.00	\$2,453,303.63	\$0.00	\$0.00

MUNICIPIO DE SAN NICOLAS DE LOS GARZA, N.L.
(h) Estado sobre el Ejercicio del Presupuesto por: Ramo o Dependencia / Unidad Responsable / Programa
Diciembre de 2020
Divisor: Pesos

Secretaría: Todas
Programa: Todos

Unidad responsable: Todas

		Acumulados (CONAC)													
RAMO O DEPENDENCIA	SECRETARÍA	Presupuesto de Egresos Aprobado	Ampliaciones	Reducciones	Presupuesto Vigente	Comprometido	Presupuesto disponible para comprometer 6=(4-5)	Devengado	Compromisos sin devengar 8=(5-7)	Presupuesto vigente sin devengar 9=(4-7)	Ejercido	Devengado sin ejercer	Pagado	Ejercido sin pagar	Cuentas por pagar
	UNIDAD RESPONSABLE	1	2	3	4	5	6=(4-5)	7	8=(5-7)	9=(4-7)	10	11=(7-10)	12	13=(10-12)	14=(7-12)
	PROGRAMA														
315 - DIRECCION DE DESARROLLO SUSTENTABLE															
	1121 - PRESTACIÓN DE SERVICIOS PÚBLICOS	\$1,330,794.33	\$2,612,401.67	\$-712,670.05	\$3,439,525.95	\$3,336,425.44	\$103,100.51	\$3,336,425.44	\$0.00	\$103,100.51	\$3,336,425.44	\$0.00	\$3,336,425.44	\$0.00	\$0.00
	TOTAL UNIDAD RESPONSABLE	\$1,330,794.33	\$2,612,401.67	\$-712,670.05	\$3,439,525.95	\$3,336,425.44	\$103,100.51	\$3,336,425.44	\$0.00	\$103,100.51	\$3,336,425.44	\$0.00	\$3,336,425.44	\$0.00	\$0.00
	TOTAL SECRETARÍA	\$25,367,359.80	\$30,781,276.27	\$-17,529,572.93	\$28,629,963.14	\$25,834,372.32	\$2,794,690.82	\$25,834,372.32	\$0.00	\$2,794,690.82	\$25,834,372.32	\$0.00	\$25,834,372.32	\$0.00	\$0.00
310 - SECRETARÍA DE SERVICIOS PÚBLICOS															
	089 - OFICINA DEL SECRETARIO DE SERVICIOS PÚBLICOS														
	1131 - APOYO AL PROCESO PRESUPUESTARIO Y PARA MEJORAR LA EFICIENCIA INSTITUCIONAL	\$6,786,932.64	\$3,315,517.84	\$-3,857,624.31	\$6,244,826.17	\$5,731,440.07	\$513,386.10	\$5,731,440.07	\$0.00	\$513,386.10	\$5,731,440.07	\$0.00	\$5,731,440.07	\$0.00	\$0.00
	TOTAL UNIDAD RESPONSABLE	\$6,786,932.64	\$3,315,517.84	\$-3,857,624.31	\$6,244,826.17	\$5,731,440.07	\$513,386.10	\$5,731,440.07	\$0.00	\$513,386.10	\$5,731,440.07	\$0.00	\$5,731,440.07	\$0.00	\$0.00
	089 - DIRECCION DE PARQUES Y JARDINES														
	1121 - PRESTACIÓN DE SERVICIOS PÚBLICOS	\$128,503,502.97	\$188,105,898.32	\$-189,798,897.46	\$126,822,503.83	\$119,693,497.95	\$7,129,005.88	\$119,693,497.95	\$0.00	\$7,129,005.88	\$119,693,497.95	\$0.00	\$119,693,497.95	\$0.00	\$0.00
	TOTAL UNIDAD RESPONSABLE	\$128,503,502.97	\$188,105,898.32	\$-189,798,897.46	\$126,822,503.83	\$119,693,497.95	\$7,129,005.88	\$119,693,497.95	\$0.00	\$7,129,005.88	\$119,693,497.95	\$0.00	\$119,693,497.95	\$0.00	\$0.00
	087 - DIRECCION DE MANTENIMIENTO URBANO														
	1121 - PRESTACIÓN DE SERVICIOS PÚBLICOS	\$371,407,853.99	\$243,695,214.49	\$-238,985,815.41	\$376,117,253.07	\$355,374,502.12	\$20,742,750.95	\$355,374,502.12	\$0.00	\$20,742,750.95	\$355,374,502.12	\$0.00	\$355,374,502.12	\$0.00	\$0.00
	TOTAL UNIDAD RESPONSABLE	\$371,407,853.99	\$243,695,214.49	\$-238,985,815.41	\$376,117,253.07	\$355,374,502.12	\$20,742,750.95	\$355,374,502.12	\$0.00	\$20,742,750.95	\$355,374,502.12	\$0.00	\$355,374,502.12	\$0.00	\$0.00
	230 - DIRECCION DE MANTENIMIENTO INTERNO														
	1131 - APOYO AL PROCESO PRESUPUESTARIO Y PARA MEJORAR LA EFICIENCIA INSTITUCIONAL	\$40,444,464.86	\$19,683,948.33	\$-18,669,141.76	\$41,469,271.43	\$38,124,275.03	\$3,334,996.39	\$38,124,275.03	\$0.00	\$3,334,996.39	\$38,124,275.03	\$0.00	\$38,124,275.03	\$0.00	\$0.00
	TOTAL UNIDAD RESPONSABLE	\$40,444,464.86	\$19,683,948.33	\$-18,669,141.76	\$41,469,271.43	\$38,124,275.03	\$3,334,996.39	\$38,124,275.03	\$0.00	\$3,334,996.39	\$38,124,275.03	\$0.00	\$38,124,275.03	\$0.00	\$0.00
	264 - DIRECCION DE MANTENIMIENTO DE CARPETA ASFALTICA														
	1121 - PRESTACIÓN DE SERVICIOS PÚBLICOS	\$37,485,277.62	\$14,042,517.94	\$-19,137,726.98	\$32,390,068.58	\$26,376,168.34	\$6,013,900.24	\$26,376,168.34	\$0.00	\$6,013,900.24	\$26,376,168.34	\$0.00	\$26,376,168.34	\$0.00	\$0.00
	TOTAL UNIDAD RESPONSABLE	\$37,485,277.62	\$14,042,517.94	\$-19,137,726.98	\$32,390,068.58	\$26,376,168.34	\$6,013,900.24	\$26,376,168.34	\$0.00	\$6,013,900.24	\$26,376,168.34	\$0.00	\$26,376,168.34	\$0.00	\$0.00
	TOTAL SECRETARÍA	\$594,628,032.08	\$468,843,096.92	\$-470,437,205.92	\$593,033,923.08	\$545,299,883.31	\$37,734,039.57	\$545,299,883.31	\$0.00	\$37,734,040.17	\$545,299,882.91	\$0.00	\$545,299,882.92	\$0.00	\$0.00
312 - SECRETARÍA DE SEGURIDAD PÚBLICA															
	100 - OFICINA DEL SECRETARIO DE SEGURIDAD PÚBLICA														
	1131 - APOYO AL PROCESO PRESUPUESTARIO Y PARA MEJORAR LA EFICIENCIA INSTITUCIONAL	\$9,629,261.95	\$5,269,812.13	\$-4,191,203.42	\$10,707,870.66	\$9,909,710.20	\$798,160.46	\$9,909,709.82	\$0.38	\$798,160.84	\$9,909,709.82	\$0.00	\$9,909,709.82	\$0.00	\$0.00
	TOTAL UNIDAD RESPONSABLE	\$9,629,261.95	\$5,269,812.13	\$-4,191,203.42	\$10,707,870.66	\$9,909,710.20	\$798,160.46	\$9,909,709.82	\$0.38	\$798,160.84	\$9,909,709.82	\$0.00	\$9,909,709.82	\$0.00	\$0.00
	210 - DIRECCION ADMINISTRATIVA														
	1131 - APOYO AL PROCESO PRESUPUESTARIO Y PARA MEJORAR LA EFICIENCIA INSTITUCIONAL	\$6,864,560.40	\$1,681,551.68	\$-1,613,562.72	\$6,932,549.36	\$6,258,271.10	\$674,278.26	\$6,258,271.10	\$0.00	\$674,278.26	\$6,258,271.10	\$0.00	\$6,258,271.10	\$0.00	\$0.00
	TOTAL UNIDAD RESPONSABLE	\$6,864,560.40	\$1,681,551.68	\$-1,613,562.72	\$6,932,549.36	\$6,258,271.10	\$674,278.26	\$6,258,271.10	\$0.00	\$674,278.26	\$6,258,271.10	\$0.00	\$6,258,271.10	\$0.00	\$0.00
	258 - DIRECCION DE PREVENCIÓN DEL DELITO														
	1121 - PRESTACIÓN DE SERVICIOS PÚBLICOS	\$5,087,026.00	\$1,934,674.62	\$-2,154,756.05	\$4,866,944.57	\$4,520,921.29	\$346,023.28	\$4,520,921.29	\$0.00	\$346,023.28	\$4,520,921.29	\$0.00	\$4,520,921.29	\$0.00	\$0.00
	TOTAL UNIDAD RESPONSABLE	\$5,087,026.00	\$1,934,674.62	\$-2,154,756.05	\$4,866,944.57	\$4,520,921.29	\$346,023.28	\$4,520,921.29	\$0.00	\$346,023.28	\$4,520,921.29	\$0.00	\$4,520,921.29	\$0.00	\$0.00
	272 - DIRECCION DE GRUPOS ESPECIALES														

(h) Estado sobre el Ejercicio del Presupuesto por: Ramo o Dependencia / Unidad Responsable / Programa

Diciembre de 2020

Divisor: Pesos

Secretaría: Todas
Programa: Todos

Unidad responsable: Todas

RAMO O DEPENDENCIA	Acumulados (CONAC)													
	Presupuesto de Egresos Aprobado	Ampliaciones	Reducciones	Presupuesto Vigente	Comprometido	Presupuesto disponible para comprometer 6=(4-5)	Devengado	Compromisos sin devengar	Presupuesto vigente sin devengar	Ejercido	Devengado sin ejercer	Pagado	Ejercido sin pagar	Cuentas por pagar
SECRETARÍA	1	2	3	4	5	6=(4-5)	7	8=(5-7)	9=(4-7)	10	11=(7-10)	12	13=(10-12)	14=(7-12)
UNIDAD RESPONSABLE														
PROGRAMA														
1121 - PRESTACIÓN DE SERVICIOS PÚBLICOS	\$63,562,442.84	\$20,961,511.30	\$-16,618,575.84	\$67,945,378.30	\$61,174,376.93	\$6,771,001.37	\$61,174,376.93	\$0.00	\$6,771,001.37	\$61,174,376.93	\$0.00	\$61,174,376.93	\$0.00	\$0.00
TOTAL UNIDAD RESPONSABLE	\$63,562,442.84	\$20,961,511.30	\$-16,618,575.84	\$67,945,378.30	\$61,174,376.93	\$6,771,001.37	\$61,174,376.93	\$0.00	\$6,771,001.37	\$61,174,376.93	\$0.00	\$61,174,376.93	\$0.00	\$0.00
273 - DIRECCION DE POLICIA														
1121 - PRESTACIÓN DE SERVICIOS PÚBLICOS	\$249,563,292.33	\$264,209,263.83	\$-236,466,968.61	\$277,335,587.55	\$267,333,888.42	\$9,991,699.13	\$267,333,888.42	\$0.00	\$9,991,699.13	\$267,333,888.42	\$0.00	\$267,333,888.42	\$0.00	\$0.00
TOTAL UNIDAD RESPONSABLE	\$249,563,292.33	\$264,209,263.83	\$-236,466,968.61	\$277,335,587.55	\$267,333,888.42	\$9,991,699.13	\$267,333,888.42	\$0.00	\$9,991,699.13	\$267,333,888.42	\$0.00	\$267,333,888.42	\$0.00	\$0.00
274 - DIRECCION DE ANALISIS DE INFORMACION														
1127 - ESPECÍFICOS	\$10,950,640.88	\$4,402,374.37	\$-3,791,976.32	\$11,561,038.91	\$10,368,144.05	\$1,192,894.86	\$10,368,144.05	\$0.00	\$1,192,894.86	\$10,368,144.05	\$0.00	\$10,368,144.05	\$0.00	\$0.00
TOTAL UNIDAD RESPONSABLE	\$10,950,640.88	\$4,402,374.37	\$-3,791,976.32	\$11,561,038.91	\$10,368,144.05	\$1,192,894.86	\$10,368,144.05	\$0.00	\$1,192,894.86	\$10,368,144.05	\$0.00	\$10,368,144.05	\$0.00	\$0.00
316 - DIRECCION DE ASUNTOS INTERNOS														
1131 - APOYO AL PROCESO PRESUPUESTARIO Y PARA MEJORAR LA EFICIENCIA INSTITUCIONAL	\$1,215,796.20	\$1,449,347.95	\$-800,188.63	\$1,864,955.52	\$1,615,840.79	\$249,114.73	\$1,615,840.79	\$0.00	\$249,114.73	\$1,615,840.79	\$0.00	\$1,615,840.79	\$0.00	\$0.00
TOTAL UNIDAD RESPONSABLE	\$1,215,796.20	\$1,449,347.95	\$-800,188.63	\$1,864,955.52	\$1,615,840.79	\$249,114.73	\$1,615,840.79	\$0.00	\$249,114.73	\$1,615,840.79	\$0.00	\$1,615,840.79	\$0.00	\$0.00
328 - DIRECCION DE LA ACADEMA														
1121 - PRESTACIÓN DE SERVICIOS PÚBLICOS	\$0.00	\$552,193.59	\$-18,599.00	\$533,594.59	\$533,588.47	\$6.12	\$533,588.47	\$0.00	\$6.12	\$533,588.47	\$0.00	\$533,588.47	\$0.00	\$0.00
TOTAL UNIDAD RESPONSABLE	\$0.00	\$552,193.59	\$-18,599.00	\$533,594.59	\$533,588.47	\$6.12	\$533,588.47	\$0.00	\$6.12	\$533,588.47	\$0.00	\$533,588.47	\$0.00	\$0.00
TOTAL SECRETARÍA	\$348,913,040.59	\$300,480,729.47	\$-265,655,850.59	\$361,737,919.47	\$361,714,741.25	\$20,023,178.22	\$361,714,740.87	\$0.38	\$20,023,178.00	\$361,714,740.87	\$0.00	\$361,714,740.87	\$0.00	\$0.00
313 - SECRETARIA TECNICA														
275 - OFICINA DEL SECRETARIO TECNICO														
1131 - APOYO AL PROCESO PRESUPUESTARIO Y PARA MEJORAR LA EFICIENCIA INSTITUCIONAL	\$10,656,693.54	\$16,638,280.52	\$-12,939,195.11	\$14,365,758.95	\$13,769,334.99	\$596,423.96	\$13,769,334.99	\$0.00	\$596,423.96	\$13,769,334.99	\$0.00	\$13,769,334.99	\$0.00	\$0.00
TOTAL UNIDAD RESPONSABLE	\$10,656,693.54	\$16,638,280.52	\$-12,939,195.11	\$14,365,758.95	\$13,769,334.99	\$596,423.96	\$13,769,334.99	\$0.00	\$596,423.96	\$13,769,334.99	\$0.00	\$13,769,334.99	\$0.00	\$0.00
276 - DIRECCION DE COMUNICACION SOCIAL														
1131 - APOYO AL PROCESO PRESUPUESTARIO Y PARA MEJORAR LA EFICIENCIA INSTITUCIONAL	\$5,133,705.87	\$6,577,738.43	\$-3,978,813.62	\$7,732,630.68	\$7,319,059.58	\$413,571.10	\$7,319,059.58	\$0.00	\$413,571.10	\$7,319,059.58	\$0.00	\$7,319,059.58	\$0.00	\$0.00
TOTAL UNIDAD RESPONSABLE	\$5,133,705.87	\$6,577,738.43	\$-3,978,813.62	\$7,732,630.68	\$7,319,059.58	\$413,571.10	\$7,319,059.58	\$0.00	\$413,571.10	\$7,319,059.58	\$0.00	\$7,319,059.58	\$0.00	\$0.00
277 - DIRECCION DE GOBIERNO DIGITAL														
1131 - APOYO AL PROCESO PRESUPUESTARIO Y PARA MEJORAR LA EFICIENCIA INSTITUCIONAL	\$955,260.28	\$240,563.39	\$-169,611.27	\$1,026,212.40	\$866,682.56	\$159,529.84	\$866,682.56	\$0.00	\$159,529.84	\$866,682.56	\$0.00	\$866,682.56	\$0.00	\$0.00
TOTAL UNIDAD RESPONSABLE	\$955,260.28	\$240,563.39	\$-169,611.27	\$1,026,212.40	\$866,682.56	\$159,529.84	\$866,682.56	\$0.00	\$159,529.84	\$866,682.56	\$0.00	\$866,682.56	\$0.00	\$0.00
278 - DIRECCION DE EVALUACION Y PROYECTOS ESTRATEGICOS														
1131 - APOYO AL PROCESO PRESUPUESTARIO Y PARA MEJORAR LA EFICIENCIA INSTITUCIONAL	\$1,061,824.69	\$386,800.17	\$-166,384.93	\$1,282,239.93	\$1,204,150.06	\$78,089.87	\$1,204,150.06	\$0.00	\$78,089.87	\$1,204,150.06	\$0.00	\$1,204,150.06	\$0.00	\$0.00
TOTAL UNIDAD RESPONSABLE	\$1,061,824.69	\$386,800.17	\$-166,384.93	\$1,282,239.93	\$1,204,150.06	\$78,089.87	\$1,204,150.06	\$0.00	\$78,089.87	\$1,204,150.06	\$0.00	\$1,204,150.06	\$0.00	\$0.00
279 - DIRECCION DE GOBIERNO CIUDADANO														
1131 - APOYO AL PROCESO PRESUPUESTARIO Y PARA MEJORAR LA EFICIENCIA INSTITUCIONAL	\$837,926.96	\$220,304.89	\$-157,335.57	\$900,896.28	\$703,173.08	\$197,723.20	\$703,173.08	\$0.00	\$197,723.20	\$703,173.08	\$0.00	\$703,173.08	\$0.00	\$0.00
TOTAL UNIDAD RESPONSABLE	\$837,926.96	\$220,304.89	\$-157,335.57	\$900,896.28	\$703,173.08	\$197,723.20	\$703,173.08	\$0.00	\$197,723.20	\$703,173.08	\$0.00	\$703,173.08	\$0.00	\$0.00

MUNICIPIO DE SAN NICOLAS DE LOS GARZA, N.L.

(h) Estado sobre el Ejercicio del Presupuesto por: Ramo o Dependencia / Unidad Responsable / Programa

Diciembre de 2020

Divisor: Pesos

Secretaría: Todas
Programa: Todos

Unidad responsable: Todas

RAMO O DEPENDENCIA	Acumulados (CONAC)													
	Presupuesto de Egresos Aprobado	Ampliaciones	Reducciones	Presupuesto Vigente	Comprometido	Presupuesto disponible para comprometer 6=(4-5)	Devengado	Compromisos sin devengar 8=(5-7)	Presupuesto vigente sin devengar 9=(4-7)	Ejercido	Devengado sin ejercer	Pagado	Ejercido sin pagar	Cuentas por pagar
SECRETARÍA	1	2	3	4	5	6=(4-5)	7	8=(5-7)	9=(4-7)	10	11=(7-10)	12	13=(10-12)	14=(7-12)
UNIDAD RESPONSABLE														
PROGRAMA														
280 - DIRECCION DE EVENTOS														
1131 - APOYO AL PROCESO PRESUPUESTARIO Y PARA MEJORAR LA EFICIENCIA INSTITUCIONAL	\$7,219,986.30	\$1,147,335.49	\$-5,384,772.40	\$8,982,549.39	\$8,287,305.46	\$695,243.93	\$8,287,305.46	\$0.00	\$695,243.93	\$8,287,305.46	\$0.00	\$8,287,305.46	\$0.00	\$0.00
TOTAL UNIDAD RESPONSABLE	\$7,219,986.30	\$1,147,335.49	\$-5,384,772.40	\$8,982,549.39	\$8,287,305.46	\$695,243.93	\$8,287,305.46	\$0.00	\$695,243.93	\$8,287,305.46	\$0.00	\$8,287,305.46	\$0.00	\$0.00
325 - DIRECCION DE ATENCION CIUDADANA														
1124 - PROMOCIÓN Y FOMENTO	\$0.00	\$4,214,967.16	\$-503,674.01	\$3,705,147.15	\$3,506,087.48	\$199,059.67	\$3,506,087.48	\$0.00	\$199,059.67	\$3,506,087.48	\$0.00	\$3,506,087.48	\$0.00	\$0.00
TOTAL UNIDAD RESPONSABLE	\$0.00	\$4,214,967.16	\$-503,674.01	\$3,705,147.15	\$3,506,087.48	\$199,059.67	\$3,506,087.48	\$0.00	\$199,059.67	\$3,506,087.48	\$0.00	\$3,506,087.48	\$0.00	\$0.00
TOTAL SECRETARÍA	\$25,865,397.63	\$35,425,970.05	\$-21,299,786.91	\$37,965,434.77	\$35,655,793.21	\$2,329,641.56	\$35,655,793.21	\$0.00	\$2,329,641.56	\$35,655,793.21	\$0.00	\$35,655,793.21	\$0.00	\$0.00
315 - PREVISION SOCIAL														
130 - JUBILADOS														
1151 - PENSIONES Y JUBILACIONES	\$105,585,688.38	\$191,331,838.40	\$-175,464,453.15	\$121,453,073.63	\$119,942,698.47	\$1,510,375.16	\$119,942,698.47	\$0.00	\$1,510,375.16	\$119,942,698.47	\$0.00	\$119,942,698.47	\$0.00	\$0.00
TOTAL UNIDAD RESPONSABLE	\$105,585,688.38	\$191,331,838.40	\$-175,464,453.15	\$121,453,073.63	\$119,942,698.47	\$1,510,375.16	\$119,942,698.47	\$0.00	\$1,510,375.16	\$119,942,698.47	\$0.00	\$119,942,698.47	\$0.00	\$0.00
131 - PENSIONADOS														
1151 - PENSIONES Y JUBILACIONES	\$90,885,483.62	\$99,793,945.19	\$-102,736,339.34	\$87,943,089.47	\$81,897,687.27	\$6,045,402.21	\$81,897,687.27	\$0.00	\$6,045,402.21	\$81,897,687.27	\$0.00	\$81,897,687.27	\$0.00	\$0.00
TOTAL UNIDAD RESPONSABLE	\$90,885,483.62	\$99,793,945.19	\$-102,736,339.34	\$87,943,089.47	\$81,897,687.27	\$6,045,402.21	\$81,897,687.27	\$0.00	\$6,045,402.21	\$81,897,687.27	\$0.00	\$81,897,687.27	\$0.00	\$0.00
132 - PREVISION SOCIAL														
1112 - OTROS SUBSIDIOS	\$45,303,492.48	\$34,697,295.51	\$-30,925,402.28	\$49,075,385.71	\$48,590,071.62	\$485,314.09	\$48,590,071.62	\$0.00	\$485,314.09	\$48,590,071.62	\$0.00	\$48,590,071.62	\$0.00	\$0.00
TOTAL UNIDAD RESPONSABLE	\$45,303,492.48	\$34,697,295.51	\$-30,925,402.28	\$49,075,385.71	\$48,590,071.62	\$485,314.09	\$48,590,071.62	\$0.00	\$485,314.09	\$48,590,071.62	\$0.00	\$48,590,071.62	\$0.00	\$0.00
TOTAL SECRETARÍA	\$241,774,664.49	\$325,823,070.10	\$-309,126,164.77	\$258,471,548.82	\$250,430,457.36	\$8,041,091.46	\$250,430,457.36	\$0.00	\$8,041,091.46	\$250,430,457.36	\$0.00	\$250,430,457.36	\$0.00	\$0.00
316 - SECRETARIA DE PARTICIPACION CIUDADANA														
237 - OFICINA DEL SECRETARIO DE PARTICIPACION CIUDADANA														
1131 - APOYO AL PROCESO PRESUPUESTARIO Y PARA MEJORAR LA EFICIENCIA INSTITUCIONAL	\$2,051,839.22	\$873,624.71	\$-834,655.78	\$2,090,808.15	\$1,957,686.80	\$133,121.35	\$1,957,686.80	\$0.00	\$133,121.35	\$1,957,686.80	\$0.00	\$1,957,686.80	\$0.00	\$0.00
TOTAL UNIDAD RESPONSABLE	\$2,051,839.22	\$873,624.71	\$-834,655.78	\$2,090,808.15	\$1,957,686.80	\$133,121.35	\$1,957,686.80	\$0.00	\$133,121.35	\$1,957,686.80	\$0.00	\$1,957,686.80	\$0.00	\$0.00
252 - DIRECCION DEL PAC														
1124 - PROMOCIÓN Y FOMENTO	\$11,290,125.76	\$15,615,504.50	\$-4,954,715.65	\$21,950,914.61	\$21,124,797.78	\$826,116.83	\$21,124,796.98	\$0.80	\$826,117.63	\$21,124,796.98	\$0.00	\$21,124,796.98	\$0.00	\$0.00
TOTAL UNIDAD RESPONSABLE	\$11,290,125.76	\$15,615,504.50	\$-4,954,715.65	\$21,950,914.61	\$21,124,797.78	\$826,116.83	\$21,124,796.98	\$0.80	\$826,117.63	\$21,124,796.98	\$0.00	\$21,124,796.98	\$0.00	\$0.00
261 - DIRECCION DE ATENCION CIUDADANA														
1124 - PROMOCIÓN Y FOMENTO	\$4,535,216.62	\$112,078.50	\$-8,801,108.09	\$846,187.23	\$672,013.17	\$174,174.06	\$672,013.17	\$0.00	\$174,174.06	\$672,013.17	\$0.00	\$672,013.17	\$0.00	\$0.00
TOTAL UNIDAD RESPONSABLE	\$4,535,216.62	\$112,078.50	\$-8,801,108.09	\$846,187.23	\$672,013.17	\$174,174.06	\$672,013.17	\$0.00	\$174,174.06	\$672,013.17	\$0.00	\$672,013.17	\$0.00	\$0.00
282 - DIRECCION DE DELEGADOS MUNICIPALES														
1124 - PROMOCIÓN Y FOMENTO	\$19,782,782.47	\$4,173,726.53	\$-16,646,111.93	\$7,310,397.07	\$6,591,069.68	\$719,327.39	\$6,591,069.68	\$0.00	\$719,327.39	\$6,591,069.68	\$0.00	\$6,591,069.68	\$0.00	\$0.00
TOTAL UNIDAD RESPONSABLE	\$19,782,782.47	\$4,173,726.53	\$-16,646,111.93	\$7,310,397.07	\$6,591,069.68	\$719,327.39	\$6,591,069.68	\$0.00	\$719,327.39	\$6,591,069.68	\$0.00	\$6,591,069.68	\$0.00	\$0.00
283 - DIRECCION DE COMITES DE SEGURIDAD														
1124 - PROMOCIÓN Y FOMENTO	\$2,246,146.48	\$563,868.78	\$-1,129,077.83	\$1,703,937.43	\$1,181,349.95	\$522,587.48	\$1,181,349.95	\$0.00	\$522,587.48	\$1,181,349.95	\$0.00	\$1,181,349.95	\$0.00	\$0.00

MUNICIPIO DE SAN NICOLAS DE LOS GARZA, N.L.
(h) Estado sobre el Ejercicio del Presupuesto por: Ramo o Dependencia / Unidad Responsable / Programa
Diciembre de 2020
Divisor: Pesos
Unidad responsable: Todas

Secretaría: Todas
Programa: Todos

Acumulados (CONAC)

RAMO O DEPENDENCIA	Presupuesto de Egresos Aprobado	Ampliaciones	Reducciones	Presupuesto Vigente	Comprometido	Presupuesto disponible para comprometer 6=(4-5)	Devengado	Compromisos sin devengar 8=(5-7)	Presupuesto vigente sin devengar 9=(4-7)	Ejercido	Devengado sin ejercer	Pagado	Ejercido sin pagar	Cuentas por pagar
SECRETARÍA	1	2	3	4	5	6=(4-5)	7	8=(5-7)	9=(4-7)	10	11=(7-10)	12	13=(10-12)	14=(7-12)
UNIDAD RESPONSABLE														
PROGRAMA														
TOTAL UNIDAD RESPONSABLE	\$2,246,146.48	\$963,868.78	\$-1,126,077.83	\$1,703,937.43	\$1,181,349.95	\$522,587.48	\$1,181,349.95	\$0.00	\$522,587.48	\$1,181,349.95	\$0.00	\$1,181,349.95	\$0.00	\$0.00
284 - DIRECCION DE GESTION CIUDADANA														
1131 - APOYO AL PROCESO PRESUPUESTARIO Y PARA MEJORAR LA EFICIENCIA INSTITUCIONAL	\$4,774,868.75	\$29,053,394.34	\$-7,785,056.85	\$26,041,011.24	\$25,744,012.89	\$296,998.35	\$25,744,012.89	\$0.00	\$296,998.35	\$25,744,012.89	\$0.00	\$25,744,012.89	\$0.00	\$0.00
TOTAL UNIDAD RESPONSABLE	\$4,774,868.75	\$29,053,394.34	\$-7,785,056.85	\$26,041,011.24	\$25,744,012.89	\$296,998.35	\$25,744,012.89	\$0.00	\$296,998.35	\$25,744,012.89	\$0.00	\$25,744,012.89	\$0.00	\$0.00
TOTAL SECRETARÍA	\$44,681,009.50	\$50,412,197.36	\$-35,547,726.13	\$59,943,255.73	\$57,270,930.27	\$2,472,325.46	\$57,270,930.47	\$0.80	\$2,472,326.26	\$57,270,930.47	\$0.00	\$57,270,930.47	\$0.00	\$0.00
319 - DIRECCION GENERAL DE SALUD														
262 - OFICINA DE DIRECCION GENERAL DE SALUD														
1131 - APOYO AL PROCESO PRESUPUESTARIO Y PARA MEJORAR LA EFICIENCIA INSTITUCIONAL	\$20,149,604.52	\$33,141,719.76	\$-16,213,311.29	\$37,078,012.99	\$35,602,155.36	\$1,385,857.63	\$35,602,155.36	\$0.00	\$1,385,857.63	\$35,602,155.36	\$0.00	\$35,602,155.36	\$0.00	\$0.00
TOTAL UNIDAD RESPONSABLE	\$20,149,604.52	\$33,141,719.76	\$-16,213,311.29	\$37,078,012.99	\$35,602,155.36	\$1,385,857.63	\$35,602,155.36	\$0.00	\$1,385,857.63	\$35,602,155.36	\$0.00	\$35,602,155.36	\$0.00	\$0.00
285 - DIRECCION DE SERVICIOS MEDICOS														
1131 - APOYO AL PROCESO PRESUPUESTARIO Y PARA MEJORAR LA EFICIENCIA INSTITUCIONAL	\$4,546,465.44	\$20,729,495.60	\$-5,928,698.49	\$19,347,087.55	\$11,896,074.50	\$7,451,013.04	\$11,896,074.50	\$0.00	\$7,451,013.04	\$11,896,074.50	\$0.00	\$11,896,074.50	\$0.00	\$0.00
TOTAL UNIDAD RESPONSABLE	\$4,546,465.44	\$20,729,495.60	\$-5,928,698.49	\$19,347,087.55	\$11,896,074.50	\$7,451,013.04	\$11,896,074.50	\$0.00	\$7,451,013.04	\$11,896,074.50	\$0.00	\$11,896,074.50	\$0.00	\$0.00
286 - DIRECCION DE MUNICIPIO SALUDABLE														
1131 - APOYO AL PROCESO PRESUPUESTARIO Y PARA MEJORAR LA EFICIENCIA INSTITUCIONAL	\$4,626,482.40	\$3,602,560.81	\$-2,554,999.20	\$5,674,044.01	\$5,633,721.70	\$40,322.31	\$5,633,721.70	\$0.00	\$40,322.31	\$5,633,721.70	\$0.00	\$5,633,721.70	\$0.00	\$0.00
TOTAL UNIDAD RESPONSABLE	\$4,626,482.40	\$3,602,560.81	\$-2,554,999.20	\$5,674,044.01	\$5,633,721.70	\$40,322.31	\$5,633,721.70	\$0.00	\$40,322.31	\$5,633,721.70	\$0.00	\$5,633,721.70	\$0.00	\$0.00
TOTAL SECRETARÍA	\$26,322,552.36	\$57,473,776.17	\$-24,697,008.98	\$62,069,144.55	\$53,221,951.56	\$8,877,192.99	\$53,221,951.56	\$0.00	\$8,877,192.99	\$53,221,951.56	\$0.00	\$53,221,951.56	\$0.00	\$0.00
320 - SECRETARIA DE MOVILIDAD														
300 - OFICINA DEL SECRETARIO DE MOVILIDAD														
1121 - PRESTACIÓN DE SERVICIOS PÚBLICOS	\$4,028,758.20	\$1,941,738.93	\$-1,590,873.31	\$4,379,623.82	\$4,028,502.59	\$351,121.23	\$4,028,502.59	\$0.00	\$351,121.23	\$4,028,502.59	\$0.00	\$4,028,502.59	\$0.00	\$0.00
TOTAL UNIDAD RESPONSABLE	\$4,028,758.20	\$1,941,738.93	\$-1,590,873.31	\$4,379,623.82	\$4,028,502.59	\$351,121.23	\$4,028,502.59	\$0.00	\$351,121.23	\$4,028,502.59	\$0.00	\$4,028,502.59	\$0.00	\$0.00
301 - DIRECCION DE INFRAESTRUCTURA VIAL														
1121 - PRESTACIÓN DE SERVICIOS PÚBLICOS	\$2,055,204.60	\$969,891.46	\$-1,019,579.26	\$2,005,516.80	\$1,704,581.89	\$300,934.91	\$1,704,581.89	\$0.00	\$300,934.91	\$1,704,581.89	\$0.00	\$1,704,581.89	\$0.00	\$0.00
TOTAL UNIDAD RESPONSABLE	\$2,055,204.60	\$969,891.46	\$-1,019,579.26	\$2,005,516.80	\$1,704,581.89	\$300,934.91	\$1,704,581.89	\$0.00	\$300,934.91	\$1,704,581.89	\$0.00	\$1,704,581.89	\$0.00	\$0.00
302 - DIRECCION DE MOVILIDAD														
1121 - PRESTACIÓN DE SERVICIOS PÚBLICOS	\$78,359,456.26	\$47,322,467.78	\$-39,317,113.41	\$86,364,810.63	\$84,673,302.88	\$1,691,507.75	\$84,673,302.88	\$0.00	\$1,691,507.75	\$84,673,302.88	\$0.00	\$84,673,302.88	\$0.00	\$0.00
TOTAL UNIDAD RESPONSABLE	\$78,359,456.26	\$47,322,467.78	\$-39,317,113.41	\$86,364,810.63	\$84,673,302.88	\$1,691,507.75	\$84,673,302.88	\$0.00	\$1,691,507.75	\$84,673,302.88	\$0.00	\$84,673,302.88	\$0.00	\$0.00
303 - DIRECCION DE MONITOREO VIAL														
1121 - PRESTACIÓN DE SERVICIOS PÚBLICOS	\$1,824,463.99	\$1,711,714.39	\$-1,128,365.37	\$1,911,648.79	\$1,824,463.99	\$87,184.80	\$1,824,463.99	\$0.00	\$87,184.80	\$1,824,463.99	\$0.00	\$1,824,463.99	\$0.00	\$0.00
TOTAL UNIDAD RESPONSABLE	\$1,824,463.99	\$1,711,714.39	\$-1,128,365.37	\$1,911,648.79	\$1,824,463.99	\$87,184.80	\$1,824,463.99	\$0.00	\$87,184.80	\$1,824,463.99	\$0.00	\$1,824,463.99	\$0.00	\$0.00
317 - CONSEJO DE OBSERVATORIO VIAL CIUDADANO														
1132 - APOYO A LA FUNCIÓN PÚBLICA Y AL MEJORAMIENTO DE LA GESTIÓN	\$246,215.73	\$184,934.67	\$-184,661.67	\$246,488.73	\$234,484.42	\$12,004.31	\$234,484.42	\$0.00	\$12,004.31	\$234,484.42	\$0.00	\$234,484.42	\$0.00	\$0.00
TOTAL UNIDAD RESPONSABLE	\$246,215.73	\$184,934.67	\$-184,661.67	\$246,488.73	\$234,484.42	\$12,004.31	\$234,484.42	\$0.00	\$12,004.31	\$234,484.42	\$0.00	\$234,484.42	\$0.00	\$0.00

MUNICIPIO DE SAN NICOLAS DE LOS GARZA, N.L.
(h) Estado sobre el Ejercicio del Presupuesto por: Ramo o Dependencia / Unidad Responsable / Programa
Diciembre de 2020
Divisor: Pesos
Unidad responsable: Todas

Secretaría: Todas
Programa: Todos

		Acumulados (CONAC)													
RAMO O DEPENDENCIA	SECRETARÍA	Presupuesto de Egresos Aprobado	Ampliaciones	Reducciones	Presupuesto Vigente	Comprometido	Presupuesto disponible para comprometer 6-(4-5)	Devengado	Compromisos sin devengar 8-(5-7)	Presupuesto vigente sin devengar 9-(4-7)	Ejercido	Devengado sin ejercer	Pagado	Ejercido sin pagar	Cuentas por pagar
UNIDAD RESPONSABLE	PROGRAMA	1	2	3	4	5	6-(4-5)	7	8-(5-7)	9-(4-7)	10	11-(7-10)	12	13-(10-12)	14-(7-12)
TOTAL SECRETARÍA		\$86,017,954.95	\$52,130,747.23	\$-43,240,613.02	\$94,908,088.76	\$92,405,335.77	\$2,442,752.99	\$92,465,335.77	\$0.00	\$2,442,752.99	\$92,465,335.77	\$0.00	\$92,465,335.77	\$0.00	\$0.00
321 - DIRECCION GENERAL DE BIENESTAR SOCIAL															
304 - OFICINA DEL DIRECTOR GENERAL DE BIENESTAR SOCIAL															
1131 - APOYO AL PROCESO PRESUPUESTARIO Y PARA MEJORAR LA EFICIENCIA INSTITUCIONAL		\$3,258,762.77	\$1,112,211.75	\$-1,527,313.30	\$2,843,681.22	\$2,478,857.19	\$364,824.03	\$2,478,857.19	\$0.00	\$364,824.03	\$2,478,857.19	\$0.00	\$2,478,857.19	\$0.00	\$0.00
TOTAL UNIDAD RESPONSABLE		\$3,258,762.77	\$1,112,211.75	\$-1,527,313.30	\$2,843,681.22	\$2,478,857.19	\$364,824.03	\$2,478,857.19	\$0.00	\$364,824.03	\$2,478,857.19	\$0.00	\$2,478,857.19	\$0.00	\$0.00
306 - DIRECCION DE ASISTENCIA HUMANA Y COMUNITARIA															
1121 - PRESTACIÓN DE SERVICIOS PÚBLICOS		\$9,464,615.25	\$12,268,891.02	\$-9,846,608.02	\$11,909,698.25	\$10,922,998.88	\$983,699.37	\$10,922,998.88	\$0.00	\$983,699.37	\$10,922,998.88	\$0.00	\$10,922,998.88	\$0.00	\$0.00
TOTAL UNIDAD RESPONSABLE		\$9,464,615.25	\$12,268,891.02	\$-9,846,608.02	\$11,909,698.25	\$10,922,998.88	\$983,699.37	\$10,922,998.88	\$0.00	\$983,699.37	\$10,922,998.88	\$0.00	\$10,922,998.88	\$0.00	\$0.00
306 - DIRECCION DE PROMOCION HUMANA															
1121 - PRESTACIÓN DE SERVICIOS PÚBLICOS		\$6,317,362.77	\$2,675,698.30	\$-2,962,484.72	\$6,030,596.35	\$5,370,529.59	\$660,066.76	\$5,370,529.59	\$0.00	\$660,066.76	\$5,370,529.59	\$0.00	\$5,370,529.59	\$0.00	\$0.00
TOTAL UNIDAD RESPONSABLE		\$6,317,362.77	\$2,675,698.30	\$-2,962,484.72	\$6,030,596.35	\$5,370,529.59	\$660,066.76	\$5,370,529.59	\$0.00	\$660,066.76	\$5,370,529.59	\$0.00	\$5,370,529.59	\$0.00	\$0.00
307 - DIRECCION DE GRUPOS VULNERABLES															
1121 - PRESTACIÓN DE SERVICIOS PÚBLICOS		\$18,367,598.64	\$31,562,251.49	\$-19,270,285.35	\$30,659,564.78	\$27,201,143.33	\$3,458,421.45	\$27,201,143.33	\$0.00	\$3,458,421.45	\$27,201,143.33	\$0.00	\$27,201,143.33	\$0.00	\$0.00
TOTAL UNIDAD RESPONSABLE		\$18,367,598.64	\$31,562,251.49	\$-19,270,285.35	\$30,659,564.78	\$27,201,143.33	\$3,458,421.45	\$27,201,143.33	\$0.00	\$3,458,421.45	\$27,201,143.33	\$0.00	\$27,201,143.33	\$0.00	\$0.00
308 - DIRECCION DE LA MUJER															
1121 - PRESTACIÓN DE SERVICIOS PÚBLICOS		\$2,696,476.36	\$2,674,415.77	\$-2,518,213.10	\$2,852,679.03	\$2,339,794.19	\$512,884.84	\$2,339,794.19	\$0.00	\$512,884.84	\$2,339,794.19	\$0.00	\$2,339,794.19	\$0.00	\$0.00
TOTAL UNIDAD RESPONSABLE		\$2,696,476.36	\$2,674,415.77	\$-2,518,213.10	\$2,852,679.03	\$2,339,794.19	\$512,884.84	\$2,339,794.19	\$0.00	\$512,884.84	\$2,339,794.19	\$0.00	\$2,339,794.19	\$0.00	\$0.00
TOTAL SECRETARÍA		\$46,104,855.79	\$50,313,468.33	\$-36,124,504.49	\$94,293,410.02	\$48,313,323.18	\$5,980,096.44	\$48,313,323.18	\$0.00	\$5,980,096.44	\$48,313,323.18	\$0.00	\$48,313,323.18	\$0.00	\$0.00
322 - PRESIDENCIA MUNICIPAL															
309 - COORDINACION ESTRATEGICA DE GABINETE															
1132 - APOYO A LA FUNCIÓN PÚBLICA Y AL MEJORAMIENTO DE LA GESTIÓN		\$6,205,758.30	\$2,835,784.05	\$-2,435,482.06	\$6,696,080.29	\$6,441,901.02	\$164,179.27	\$6,441,901.02	\$0.00	\$164,179.27	\$6,441,901.02	\$0.00	\$6,441,901.02	\$0.00	\$0.00
TOTAL UNIDAD RESPONSABLE		\$6,205,758.30	\$2,835,784.05	\$-2,435,482.06	\$6,696,080.29	\$6,441,901.02	\$164,179.27	\$6,441,901.02	\$0.00	\$164,179.27	\$6,441,901.02	\$0.00	\$6,441,901.02	\$0.00	\$0.00
311 - DIRECCION DE CONSULTA, SEGUIMIENTO Y CONTROL INTERNO															
1132 - APOYO A LA FUNCIÓN PÚBLICA Y AL MEJORAMIENTO DE LA GESTIÓN		\$736,206.19	\$628,901.07	\$-507,309.87	\$859,797.39	\$836,494.81	\$23,302.58	\$836,494.81	\$0.00	\$23,302.58	\$836,494.81	\$0.00	\$836,494.81	\$0.00	\$0.00
TOTAL UNIDAD RESPONSABLE		\$736,206.19	\$628,901.07	\$-507,309.87	\$859,797.39	\$836,494.81	\$23,302.58	\$836,494.81	\$0.00	\$23,302.58	\$836,494.81	\$0.00	\$836,494.81	\$0.00	\$0.00
323 - OFICINA DEL ALCALDE															
1132 - APOYO A LA FUNCIÓN PÚBLICA Y AL MEJORAMIENTO DE LA GESTIÓN		\$1,589,244.20	\$157,012.59	\$-38,011.19	\$1,798,245.60	\$1,428,383.51	\$279,862.09	\$1,428,383.51	\$0.00	\$279,862.09	\$1,428,383.51	\$0.00	\$1,428,383.51	\$0.00	\$0.00
TOTAL UNIDAD RESPONSABLE		\$1,589,244.20	\$157,012.59	\$-38,011.19	\$1,798,245.60	\$1,428,383.51	\$279,862.09	\$1,428,383.51	\$0.00	\$279,862.09	\$1,428,383.51	\$0.00	\$1,428,383.51	\$0.00	\$0.00
TOTAL SECRETARÍA		\$8,533,208.69	\$1,621,697.71	\$-9,960,763.12	\$9,114,123.28	\$8,706,779.34	\$467,343.94	\$8,706,779.34	\$0.00	\$467,343.94	\$8,706,779.34	\$0.00	\$8,706,779.34	\$0.00	\$0.00
323 - CONSEJERÍA JURIDICA															
310 - CONSEJERIA JURIDICA															
1125 - REGULACIÓN Y SUPERVISIÓN		\$4,593,581.14	\$1,536,161.21	\$-1,165,831.54	\$4,963,910.81	\$4,449,227.50	\$514,683.31	\$4,449,227.50	\$0.00	\$514,683.31	\$4,449,227.50	\$0.00	\$4,449,227.50	\$0.00	\$0.00
TOTAL UNIDAD RESPONSABLE		\$4,593,581.14	\$1,536,161.21	\$-1,165,831.54	\$4,963,910.81	\$4,449,227.50	\$514,683.31	\$4,449,227.50	\$0.00	\$514,683.31	\$4,449,227.50	\$0.00	\$4,449,227.50	\$0.00	\$0.00

(h) Estado sobre el Ejercicio del Presupuesto por: Ramo o Dependencia / Unidad Responsable / Programa

Diciembre de 2020

Divisor: Pesos

Unidad responsable: Todas

Secretaría: Todas
Programa: Todos

RAMO O DEPENDENCIA	Acumulados (CONAC)													
	Presupuesto de Egresos Aprobado	Ampliaciones	Reducciones	Presupuesto Vigente	Comprometido	Presupuesto disponible para comprometer	Devengado	Compromisos sin devengar	Presupuesto vigente sin devengar	Ejercido	Devengado sin ejercer	Pagado	Ejercido sin pagar	Cuentas por pagar
SECRETARÍA	1	2	3	4	5	6=(4-5)	7	8=(5-7)	9=(4-7)	10	11=(7-10)	12	13=(10-12)	14=(7-12)
UNIDAD RESPONSABLE														
PROGRAMA														
TOTAL SECRETARÍA	\$4,593,561.14	\$1,536,161.21	\$-1,165,831.54	\$4,963,910.81	\$4,449,227.50	\$514,683.31	\$4,449,227.50	\$0.00	\$514,683.31	\$4,449,227.50	\$0.00	\$4,449,227.50	\$0.00	\$0.00
TOTAL RAMO O DEPENDENCIA	\$1,925,218,424.02	\$3,106,363,076.60	\$-2,157,783,096.53	\$2,933,839,210.09	\$2,647,715,662.12	\$286,123,549.96	\$2,647,715,657.10	\$3.02	\$286,123,552.98	\$2,647,715,657.10	\$0.00	\$2,647,715,657.11	\$-0.01	\$-0.01

(I) Estado sobre el Ejercicio del Presupuesto por: Ramo o Dependencia / Clasificación Económica del Gasto / Distribución geográfica (Entidad Federativa)

Diciembre de 2020

Divisor: Pesos

Tipo de gasto: Todos

Fuente de financiamiento: Todas

RAMO O DEPENDENCIA ENTIDAD FEDERATIVA TIPO DE GASTO CONCEPTO FUENTE DE FINANCIAMIENTO	Acumulados (CONAC)													
	Presupuesto de Egresos Aprobado	Ampliaciones	Reducciones	Presupuesto Vigente	Comprometido	Presupuesto disponible para comprometer 6=(4-5)	Devengado	Compromisos sin devengar	Presupuesto vigente sin devengar	Ejercido	Devengado sin ejercer	Pagado	Ejercido sin pagar	Cuentas por pagar
	1	2	3	4	5	6=(4-5)	7	8=(5-7)	9=(4-7)	10	11=(7-10)	12	13=(10-12)	14=(7-12)
31110 - GOBIERNO MUNICIPAL														
19 - Nuevo León														
1 - Gasto Corriente														
1111 - 1111 DIETAS														
111 - Recursos Fiscales	\$8,463,960.00	\$72,801.00	\$-72,849.00	\$8,463,912.00	\$8,463,908.87	\$3.13	\$8,463,908.87	\$0.00	\$3.13	\$8,463,908.87	\$0.00	\$8,463,908.87	\$0.00	\$0.00
TOTAL CONCEPTO	\$8,463,960.00	\$72,801.00	\$-72,849.00	\$8,463,912.00	\$8,463,908.87	\$3.13	\$8,463,908.87	\$0.00	\$3.13	\$8,463,908.87	\$0.00	\$8,463,908.87	\$0.00	\$0.00
1131 - 1131 SUELDO PERSONAL CONFIANZA														
151 - Recursos Federales	\$311,532,564.63	\$79,019,040.68	\$-109,897,692.58	\$280,644,430.93	\$269,775,404.36	\$10,872,026.57	\$269,775,404.36	\$0.00	\$10,872,026.57	\$269,775,404.36	\$0.00	\$269,775,404.36	\$0.00	\$0.00
TOTAL CONCEPTO	\$311,532,564.63	\$79,019,040.68	\$-109,897,692.58	\$280,644,430.93	\$269,775,404.36	\$10,872,026.57	\$269,775,404.36	\$0.00	\$10,872,026.57	\$269,775,404.36	\$0.00	\$269,775,404.36	\$0.00	\$0.00
1133 - 1133 SUELDO SINDICALIZADOS														
151 - Recursos Federales	\$85,440,109.74	\$3,718,708.15	\$-4,895,703.22	\$84,263,114.67	\$79,323,608.30	\$4,939,506.37	\$79,323,608.30	\$0.00	\$4,939,506.37	\$79,323,608.30	\$0.00	\$79,323,608.30	\$0.00	\$0.00
TOTAL CONCEPTO	\$85,440,109.74	\$3,718,708.15	\$-4,895,703.22	\$84,263,114.67	\$79,323,608.30	\$4,939,506.37	\$79,323,608.30	\$0.00	\$4,939,506.37	\$79,323,608.30	\$0.00	\$79,323,608.30	\$0.00	\$0.00
1134 - 1134 VACACIONES														
151 - Recursos Federales	\$0.00	\$262,895.00	\$-1,902.00	\$261,893.00	\$255,518.65	\$6,374.35	\$255,518.65	\$0.00	\$6,374.35	\$255,518.65	\$0.00	\$255,518.65	\$0.00	\$0.00
TOTAL CONCEPTO	\$0.00	\$262,895.00	\$-1,902.00	\$261,893.00	\$255,518.65	\$6,374.35	\$255,518.65	\$0.00	\$6,374.35	\$255,518.65	\$0.00	\$255,518.65	\$0.00	\$0.00
1311 - 1311 PREMIOS DE ANTIGUEDAD														
151 - Recursos Federales	\$5,085,604.72	\$2,718,925.42	\$-4,142,366.01	\$3,662,164.13	\$3,447,468.76	\$214,695.37	\$3,447,468.76	\$0.00	\$214,695.37	\$3,447,468.76	\$0.00	\$3,447,468.76	\$0.00	\$0.00
TOTAL CONCEPTO	\$5,085,604.72	\$2,718,925.42	\$-4,142,366.01	\$3,662,164.13	\$3,447,468.76	\$214,695.37	\$3,447,468.76	\$0.00	\$214,695.37	\$3,447,468.76	\$0.00	\$3,447,468.76	\$0.00	\$0.00
1321 - 1321 PRIMA VACACIONAL														
151 - Recursos Federales	\$26,653,344.82	\$7,548,152.35	\$-8,755,274.59	\$23,417,660.58	\$21,878,252.58	\$1,539,408.00	\$21,878,252.58	\$0.00	\$1,539,408.00	\$21,878,252.58	\$0.00	\$21,878,252.58	\$0.00	\$0.00
TOTAL CONCEPTO	\$26,653,344.82	\$7,548,152.35	\$-8,755,274.59	\$23,417,660.58	\$21,878,252.58	\$1,539,408.00	\$21,878,252.58	\$0.00	\$1,539,408.00	\$21,878,252.58	\$0.00	\$21,878,252.58	\$0.00	\$0.00
1322 - 1322 PRIMA DOMINICAL														
151 - Recursos Federales	\$524,755.91	\$89,784.80	\$-91,693.80	\$522,846.91	\$349,590.59	\$173,256.31	\$349,590.59	\$0.00	\$173,256.31	\$349,590.59	\$0.00	\$349,590.59	\$0.00	\$0.00
TOTAL CONCEPTO	\$524,755.91	\$89,784.80	\$-91,693.80	\$522,846.91	\$349,590.59	\$173,256.31	\$349,590.59	\$0.00	\$173,256.31	\$349,590.59	\$0.00	\$349,590.59	\$0.00	\$0.00
1323 - 1323 AGUINALDO														
151 - Recursos Federales	\$61,304,143.63	\$11,104,199.93	\$-15,713,073.93	\$56,691,079.63	\$52,915,155.82	\$3,775,923.81	\$52,915,155.82	\$0.00	\$3,775,923.81	\$52,915,155.82	\$0.00	\$52,915,155.82	\$0.00	\$0.00
TOTAL CONCEPTO	\$61,304,143.63	\$11,104,199.93	\$-15,713,073.93	\$56,691,079.63	\$52,915,155.82	\$3,775,923.81	\$52,915,155.82	\$0.00	\$3,775,923.81	\$52,915,155.82	\$0.00	\$52,915,155.82	\$0.00	\$0.00
1331 - 1331 TIEMPO EXTRA														
151 - Recursos Federales	\$8,500,000.00	\$3,383,450.09	\$-4,200,746.56	\$7,682,703.53	\$5,279,111.63	\$2,403,591.90	\$5,279,111.63	\$0.00	\$2,403,591.90	\$5,279,111.63	\$0.00	\$5,279,111.63	\$0.00	\$0.00
TOTAL CONCEPTO	\$8,500,000.00	\$3,383,450.09	\$-4,200,746.56	\$7,682,703.53	\$5,279,111.63	\$2,403,591.90	\$5,279,111.63	\$0.00	\$2,403,591.90	\$5,279,111.63	\$0.00	\$5,279,111.63	\$0.00	\$0.00
1341 - 1341 GRATIFICACIONES														
151 - Recursos Federales	\$5,238,931.65	\$9,412,486.54	\$-5,637,277.80	\$9,014,140.39	\$8,779,111.36	\$235,029.03	\$8,779,111.36	\$0.00	\$235,029.03	\$8,779,111.36	\$0.00	\$8,779,111.36	\$0.00	\$0.00
TOTAL CONCEPTO	\$5,238,931.65	\$9,412,486.54	\$-5,637,277.80	\$9,014,140.39	\$8,779,111.36	\$235,029.03	\$8,779,111.36	\$0.00	\$235,029.03	\$8,779,111.36	\$0.00	\$8,779,111.36	\$0.00	\$0.00

(I) Estado sobre el Ejercicio del Presupuesto por: Ramo o Dependencia / Clasificación Económica del Gasto / Distribución geográfica (Entidad Federativa)

Diciembre de 2020

Divisor: Pesos

Tipo de gasto: Todos

Fuente de financiamiento: Todas

		Acumulados (CONAC)													
RAMO O DEPENDENCIA	ENTIDAD FEDERATIVA	Presupuesto de Egresos Aprobado	Ampliaciones	Reducciones	Presupuesto Vigente	Comprometido	Presupuesto disponible para comprometer 6=(4-5)	Devengado	Compromisos sin devengar	Presupuesto vigente sin devengar	Ejercido	Devengado sin ejercer	Pagado	Ejercido sin pagar	Cuentas por pagar
TIPO DE GASTO	CONCEPTO	1	2	3	4	5	6=(4-5)	7	8=(5-7)	9=(4-7)	10	11=(7-10)	12	13=(10-12)	14=(7-12)
FUENTE DE FINANCIAMIENTO															
1411 - 1411 CUOTAS IMSS	151 - Recursos Federales	\$10,113,066.79	\$12,481,563.35	\$-10,601,155.52	\$11,963,474.62	\$10,044,241.52	\$1,949,233.10	\$10,044,241.52	\$0.00	\$1,949,233.10	\$10,044,241.52	\$0.00	\$10,044,241.52	\$0.00	\$0.00
	TOTAL CONCEPTO	\$10,113,066.79	\$12,481,563.35	\$-10,601,155.52	\$11,963,474.62	\$10,044,241.52	\$1,949,233.10	\$10,044,241.52	\$0.00	\$1,949,233.10	\$10,044,241.52	\$0.00	\$10,044,241.52	\$0.00	\$0.00
1421 - 1421 VIVIENDA PERSONAL DE SEGURIDAD MPIO	151 - Recursos Federales	\$0.00	\$30,000.00	\$0.00	\$30,000.00	\$30,000.00	\$0.00	\$30,000.00	\$0.00	\$0.00	\$30,000.00	\$0.00	\$30,000.00	\$0.00	\$0.00
	TOTAL CONCEPTO	\$0.00	\$30,000.00	\$0.00	\$30,000.00	\$30,000.00	\$0.00	\$30,000.00	\$0.00	\$0.00	\$30,000.00	\$0.00	\$30,000.00	\$0.00	\$0.00
1441 - 1441 SEGURO DE VIDA	151 - Recursos Federales	\$0.00	\$2,007.00	\$0.00	\$2,007.00	\$826.00	\$1,181.00	\$826.00	\$0.00	\$1,181.00	\$826.00	\$0.00	\$826.00	\$0.00	\$0.00
	TOTAL CONCEPTO	\$0.00	\$2,007.00	\$0.00	\$2,007.00	\$826.00	\$1,181.00	\$826.00	\$0.00	\$1,181.00	\$826.00	\$0.00	\$826.00	\$0.00	\$0.00
1521 - 1521 INDEMNIZACIONES	151 - Recursos Federales	\$15,000,000.00	\$17,563,134.79	\$-17,775,436.39	\$14,787,698.40	\$8,321,747.03	\$6,465,951.37	\$8,321,747.03	\$0.00	\$6,465,951.37	\$8,321,747.03	\$0.00	\$8,321,747.03	\$0.00	\$0.00
	TOTAL CONCEPTO	\$15,000,000.00	\$17,563,134.79	\$-17,775,436.39	\$14,787,698.40	\$8,321,747.03	\$6,465,951.37	\$8,321,747.03	\$0.00	\$6,465,951.37	\$8,321,747.03	\$0.00	\$8,321,747.03	\$0.00	\$0.00
1522 - 1522 LIQUIDACIONES	151 - Recursos Federales	\$7,500,000.00	\$4,308,558.00	\$-8,560,245.00	\$3,248,313.00	\$3,247,728.04	\$584.96	\$3,247,728.04	\$0.00	\$584.96	\$3,247,728.04	\$0.00	\$3,247,728.04	\$0.00	\$0.00
	TOTAL CONCEPTO	\$7,500,000.00	\$4,308,558.00	\$-8,560,245.00	\$3,248,313.00	\$3,247,728.04	\$584.96	\$3,247,728.04	\$0.00	\$584.96	\$3,247,728.04	\$0.00	\$3,247,728.04	\$0.00	\$0.00
1541 - 1541 BONOS DE DESPENSA	151 - Recursos Federales	\$14,534,405.40	\$5,508,834.98	\$-11,705,252.87	\$8,338,047.51	\$7,677,465.00	\$660,582.51	\$7,677,465.00	\$0.00	\$660,582.51	\$7,677,465.00	\$0.00	\$7,677,465.00	\$0.00	\$0.00
	TOTAL CONCEPTO	\$14,534,405.40	\$5,508,834.98	\$-11,705,252.87	\$8,338,047.51	\$7,677,465.00	\$660,582.51	\$7,677,465.00	\$0.00	\$660,582.51	\$7,677,465.00	\$0.00	\$7,677,465.00	\$0.00	\$0.00
1542 - 1542 APOYOS A SINDICALIZADOS	151 - Recursos Federales	\$780,331.30	\$528,707.00	\$-1,262,476.60	\$46,561.50	\$31,354.82	\$15,206.68	\$31,354.82	\$0.00	\$15,206.68	\$31,354.82	\$0.00	\$31,354.82	\$0.00	\$0.00
	TOTAL CONCEPTO	\$780,331.30	\$528,707.00	\$-1,262,476.60	\$46,561.50	\$31,354.82	\$15,206.68	\$31,354.82	\$0.00	\$15,206.68	\$31,354.82	\$0.00	\$31,354.82	\$0.00	\$0.00
1543 - 1543 GASTOS DE FUNERARIAS	151 - Recursos Federales	\$0.00	\$499,284.00	\$0.00	\$499,284.00	\$499,284.29	\$9.71	\$499,284.29	\$0.00	\$9.71	\$499,284.29	\$0.00	\$499,284.29	\$0.00	\$0.00
	TOTAL CONCEPTO	\$0.00	\$499,284.00	\$0.00	\$499,284.00	\$499,284.29	\$9.71	\$499,284.29	\$0.00	\$9.71	\$499,284.29	\$0.00	\$499,284.29	\$0.00	\$0.00
1544 - 1544 SEGURO DE VIDA	151 - Recursos Federales	\$7,000,000.00	\$5,206,999.92	\$-8,109,999.80	\$4,100,000.12	\$2,350,000.00	\$1,750,000.12	\$2,350,000.00	\$0.00	\$1,750,000.12	\$2,350,000.00	\$0.00	\$2,350,000.00	\$0.00	\$0.00
	TOTAL CONCEPTO	\$7,000,000.00	\$5,206,999.92	\$-8,109,999.80	\$4,100,000.12	\$2,350,000.00	\$1,750,000.12	\$2,350,000.00	\$0.00	\$1,750,000.12	\$2,350,000.00	\$0.00	\$2,350,000.00	\$0.00	\$0.00
1545 - 1545 HORAS PRESTACION	151 - Recursos Federales	\$2,993,455.43	\$1,126,733.29	\$-1,302,984.60	\$2,816,704.12	\$2,024,998.08	\$791,706.04	\$2,024,998.08	\$0.00	\$791,706.04	\$2,024,998.08	\$0.00	\$2,024,998.08	\$0.00	\$0.00
	TOTAL CONCEPTO	\$2,993,455.43	\$1,126,733.29	\$-1,302,984.60	\$2,816,704.12	\$2,024,998.08	\$791,706.04	\$2,024,998.08	\$0.00	\$791,706.04	\$2,024,998.08	\$0.00	\$2,024,998.08	\$0.00	\$0.00
1551 - 1551 BECAS A EMPLEADOS	151 - Recursos Federales	\$2,587,786.26	\$2,637,356.87	\$-4,311,382.68	\$913,760.45	\$166,990.04	\$746,770.41	\$166,990.04	\$0.00	\$746,770.41	\$166,990.04	\$0.00	\$166,990.04	\$0.00	\$0.00
	TOTAL CONCEPTO	\$2,587,786.26	\$2,637,356.87	\$-4,311,382.68	\$913,760.45	\$166,990.04	\$746,770.41	\$166,990.04	\$0.00	\$746,770.41	\$166,990.04	\$0.00	\$166,990.04	\$0.00	\$0.00

(I) Estado sobre el Ejercicio del Presupuesto por: Ramo o Dependencia / Clasificación Económica del Gasto / Distribución geográfica (Entidad Federativa)

Diciembre de 2020

Divisor: Pesos

Tipo de gasto: Todos

Fuente de financiamiento: Todas

Acumulados (CONAC)

RAMO O DEPENDENCIA	Presupuesto de Egresos Aprobado	Ampliaciones	Reducciones	Presupuesto Vigente	Comprometido	Presupuesto disponible para comprometer 6=(4-5)	Devengado	Compromisos sin devengar 8=(5-7)	Presupuesto vigente sin devengar 9=(4-7)	Ejercido	Devengado sin ejercer 11=(7-10)	Pagado	Ejercido sin pagar 13=(10-12)	Cuentas por pagar 14=(7-12)
ENTIDAD FEDERATIVA	1	2	3	4	5	6	7	8	9	10	11	12	13	14
TIPO DE GASTO														
CONCEPTO														
FUENTE DE FINANCIAMIENTO														
1591 - 1591 AYUDA PARA ALIMENTACION														
151 - Recursos Federales	\$895,910.40	\$543,232.00	\$-1,340,173.20	\$98,969.20	\$94,800.00	\$4,169.20	\$94,800.00	\$0.00	\$4,169.20	\$94,800.00	\$0.00	\$94,800.00	\$0.00	\$0.00
TOTAL CONCEPTO	\$895,910.40	\$543,232.00	\$-1,340,173.20	\$98,969.20	\$94,800.00	\$4,169.20	\$94,800.00	\$0.00	\$4,169.20	\$94,800.00	\$0.00	\$94,800.00	\$0.00	\$0.00
15911 - 15911 OTRAS PERCEPCIONES														
151 - Recursos Federales	\$0.00	\$1,912,335.87	\$-574,973.00	\$1,337,362.87	\$1,290,087.64	\$47,295.23	\$1,290,087.64	\$0.00	\$47,295.23	\$1,290,087.64	\$0.00	\$1,290,087.64	\$0.00	\$0.00
TOTAL CONCEPTO	\$0.00	\$1,912,335.87	\$-574,973.00	\$1,337,362.87	\$1,290,087.64	\$47,295.23	\$1,290,087.64	\$0.00	\$47,295.23	\$1,290,087.64	\$0.00	\$1,290,087.64	\$0.00	\$0.00
1592 - 1592 APOYO DE PREVISION SOCIAL														
151 - Recursos Federales	\$16,755,964.00	\$8,054,610.96	\$-10,844,408.24	\$11,965,186.66	\$12,793,817.28	\$1,172,369.38	\$12,793,817.28	\$0.00	\$1,172,369.38	\$12,793,817.28	\$0.00	\$12,793,817.28	\$0.00	\$0.00
TOTAL CONCEPTO	\$16,755,964.00	\$8,054,610.96	\$-10,844,408.24	\$11,965,186.66	\$12,793,817.28	\$1,172,369.38	\$12,793,817.28	\$0.00	\$1,172,369.38	\$12,793,817.28	\$0.00	\$12,793,817.28	\$0.00	\$0.00
1593 - 1593 DIA FESTIVO														
151 - Recursos Federales	\$5,849,650.91	\$7,380,373.80	\$-10,370,761.92	\$2,859,262.79	\$2,565,658.87	\$293,603.92	\$2,565,658.87	\$0.00	\$293,603.92	\$2,565,658.87	\$0.00	\$2,565,658.87	\$0.00	\$0.00
TOTAL CONCEPTO	\$5,849,650.91	\$7,380,373.80	\$-10,370,761.92	\$2,859,262.79	\$2,565,658.87	\$293,603.92	\$2,565,658.87	\$0.00	\$293,603.92	\$2,565,658.87	\$0.00	\$2,565,658.87	\$0.00	\$0.00
1594 - 1594 BONO ESTADIO														
151 - Recursos Federales	\$3,583,440.00	\$3,236,160.00	\$-6,187,209.49	\$632,390.51	\$243,600.00	\$388,790.51	\$243,600.00	\$0.00	\$388,790.51	\$243,600.00	\$0.00	\$243,600.00	\$0.00	\$0.00
TOTAL CONCEPTO	\$3,583,440.00	\$3,236,160.00	\$-6,187,209.49	\$632,390.51	\$243,600.00	\$388,790.51	\$243,600.00	\$0.00	\$388,790.51	\$243,600.00	\$0.00	\$243,600.00	\$0.00	\$0.00
1596 - 1596 APOYO PARA VIVIENDA														
151 - Recursos Federales	\$272,160.00	\$109,612.00	\$-197,090.00	\$184,682.00	\$177,000.00	\$7,682.00	\$177,000.00	\$0.00	\$7,682.00	\$177,000.00	\$0.00	\$177,000.00	\$0.00	\$0.00
TOTAL CONCEPTO	\$272,160.00	\$109,612.00	\$-197,090.00	\$184,682.00	\$177,000.00	\$7,682.00	\$177,000.00	\$0.00	\$7,682.00	\$177,000.00	\$0.00	\$177,000.00	\$0.00	\$0.00
1711 - 1711 BONO DE DESEMPEÑO														
151 - Recursos Federales	\$23,329,336.77	\$21,378,586.30	\$-9,069,031.05	\$35,638,892.02	\$34,669,380.76	\$969,511.27	\$34,669,380.76	\$0.00	\$969,511.27	\$34,669,380.76	\$0.00	\$34,669,380.76	\$0.00	\$0.00
TOTAL CONCEPTO	\$23,329,336.77	\$21,378,586.30	\$-9,069,031.05	\$35,638,892.02	\$34,669,380.76	\$969,511.27	\$34,669,380.76	\$0.00	\$969,511.27	\$34,669,380.76	\$0.00	\$34,669,380.76	\$0.00	\$0.00
1714 - 1714 BONO DE PERMANENCIA														
151 - Recursos Federales	\$0.00	\$1,818,450.00	\$0.00	\$1,818,450.00	\$1,818,450.00	\$0.00	\$1,818,450.00	\$0.00	\$0.00	\$1,818,450.00	\$0.00	\$1,818,450.00	\$0.00	\$0.00
TOTAL CONCEPTO	\$0.00	\$1,818,450.00	\$0.00	\$1,818,450.00	\$1,818,450.00	\$0.00	\$1,818,450.00	\$0.00	\$0.00	\$1,818,450.00	\$0.00	\$1,818,450.00	\$0.00	\$0.00
2111 - 2111 PAPELERIA Y ARTICULOS DE OFICINA														
111 - Recursos Fiscales	\$2,487,594.22	\$3,085,898.06	\$-2,700,240.56	\$2,873,251.72	\$2,371,743.74	\$501,507.98	\$2,371,743.74	\$0.00	\$501,507.98	\$2,371,743.74	\$0.00	\$2,371,743.74	\$0.00	\$0.00
TOTAL CONCEPTO	\$2,487,594.22	\$3,085,898.06	\$-2,700,240.56	\$2,873,251.72	\$2,371,743.74	\$501,507.98	\$2,371,743.74	\$0.00	\$501,507.98	\$2,371,743.74	\$0.00	\$2,371,743.74	\$0.00	\$0.00
2112 - 2112 FORTASEO														
251 - Recursos Federales	\$0.00	\$19,488.00	\$0.00	\$19,488.00	\$19,488.00	\$0.00	\$19,488.00	\$0.00	\$0.00	\$19,488.00	\$0.00	\$19,488.00	\$0.00	\$0.00
TOTAL CONCEPTO	\$0.00	\$19,488.00	\$0.00	\$19,488.00	\$19,488.00	\$0.00	\$19,488.00	\$0.00	\$0.00	\$19,488.00	\$0.00	\$19,488.00	\$0.00	\$0.00
2122 - 2122 MATERIAL FOTOGRAFIA Y CINEMATOGRAF														
111 - Recursos Fiscales	\$0.00	\$44,275.04	\$0.00	\$44,289.00	\$44,275.04	\$13.96	\$44,275.04	\$0.00	\$13.96	\$44,275.04	\$0.00	\$44,275.04	\$0.00	\$0.00
TOTAL CONCEPTO	\$0.00	\$44,289.00	\$0.00	\$44,289.00	\$44,275.04	\$13.96	\$44,275.04	\$0.00	\$13.96	\$44,275.04	\$0.00	\$44,275.04	\$0.00	\$0.00

(I) Estado sobre el Ejercicio del Presupuesto por: Ramo o Dependencia / Clasificación Económica del Gasto / Distribución geográfica (Entidad Federativa)

Diciembre de 2020

Divisor: Pesos

Tipo de gasto: Todos

Fuente de financiamiento: Todas

RAMO O DEPENDENCIA ENTIDAD FEDERATIVA TIPO DE GASTO CONCEPTO FUENTE DE FINANCIAMIENTO	Acumulados (CONAC)													
	Presupuesto de Egresos Aprobado	Ampliaciones	Reducciones	Presupuesto Vigente	Comprometido	Presupuesto disponible para comprometer 6=(4-5)	Devengado	Compromisos sin devengar	Presupuesto vigente sin devengar	Ejercido	Devengado sin ejercer	Pagado	Ejercido sin pagar	Cuentas por pagar
	1	2	3	4	5	6=(4-5)	7	8=(5-7)	9=(4-7)	10	11=(7-10)	12	13=(10-12)	14=(7-12)
2141 - 2141 MATERIALES Y ACCESORIOS DE COMUNICACION														
111 - Recursos Fiscales	\$0.00	\$3,700.00	\$0.00	\$3,700.00	\$3,680.80	\$19.20	\$3,680.80	\$0.00	\$19.20	\$3,680.80	\$0.00	\$3,680.80	\$0.00	\$0.00
TOTAL CONCEPTO	\$0.00	\$3,700.00	\$0.00	\$3,700.00	\$3,680.80	\$19.20	\$3,680.80	\$0.00	\$19.20	\$3,680.80	\$0.00	\$3,680.80	\$0.00	\$0.00
2151 - 2151 MATERIAL IMPRESO E INFORMACION DIGI														
111 - Recursos Fiscales	\$4,705,500.00	\$7,054,686.84	\$-3,985,201.28	\$7,774,985.58	\$7,493,315.16	\$281,670.42	\$7,493,315.16	\$0.00	\$281,670.42	\$7,493,315.16	\$0.00	\$7,493,315.16	\$0.00	\$0.00
TOTAL CONCEPTO	\$4,705,500.00	\$7,054,686.84	\$-3,985,201.28	\$7,774,985.58	\$7,493,315.16	\$281,670.42	\$7,493,315.16	\$0.00	\$281,670.42	\$7,493,315.16	\$0.00	\$7,493,315.16	\$0.00	\$0.00
2161 - 2161 ARTICULOS PARA ASEO Y LIMPIEZA														
111 - Recursos Fiscales	\$2,417,341.63	\$2,978,985.59	\$-2,590,292.87	\$2,806,034.35	\$2,359,720.14	\$446,314.21	\$2,359,720.14	\$0.00	\$446,314.21	\$2,359,720.14	\$0.00	\$2,359,720.14	\$0.00	\$0.00
TOTAL CONCEPTO	\$2,417,341.63	\$2,978,985.59	\$-2,590,292.87	\$2,806,034.35	\$2,359,720.14	\$446,314.21	\$2,359,720.14	\$0.00	\$446,314.21	\$2,359,720.14	\$0.00	\$2,359,720.14	\$0.00	\$0.00
2211 - 2211 CONSUMO DE ALIMENTOS DEL PERSONAL														
111 - Recursos Fiscales	\$0.00	\$1,168,497.60	\$0.00	\$1,168,497.60	\$1,167,679.86	\$817.74	\$1,167,679.86	\$0.00	\$817.74	\$1,167,679.86	\$0.00	\$1,167,679.86	\$0.00	\$0.00
TOTAL CONCEPTO	\$0.00	\$1,168,497.60	\$0.00	\$1,168,497.60	\$1,167,679.86	\$817.74	\$1,167,679.86	\$0.00	\$817.74	\$1,167,679.86	\$0.00	\$1,167,679.86	\$0.00	\$0.00
2212 - 2212 GASTOS DE CAFETERIA														
111 - Recursos Fiscales	\$0.00	\$669,914.00	\$-13,650.00	\$676,264.00	\$661,958.47	\$14,305.53	\$661,958.47	\$0.00	\$14,305.53	\$661,958.47	\$0.00	\$661,958.47	\$0.00	\$0.00
TOTAL CONCEPTO	\$0.00	\$669,914.00	\$-13,650.00	\$676,264.00	\$661,958.47	\$14,305.53	\$661,958.47	\$0.00	\$14,305.53	\$661,958.47	\$0.00	\$661,958.47	\$0.00	\$0.00
2214 - 2214 ALIMENTOS A REOS														
111 - Recursos Fiscales	\$600,000.00	\$200,000.00	\$-469,168.00	\$300,832.00	\$299,850.62	\$981.38	\$299,850.62	\$0.00	\$981.38	\$299,850.62	\$0.00	\$299,850.62	\$0.00	\$0.00
TOTAL CONCEPTO	\$600,000.00	\$200,000.00	\$-469,168.00	\$300,832.00	\$299,850.62	\$981.38	\$299,850.62	\$0.00	\$981.38	\$299,850.62	\$0.00	\$299,850.62	\$0.00	\$0.00
2221 - 2221 ALIMENTOS PARA ANIMALES														
111 - Recursos Fiscales	\$900,000.00	\$950,000.00	\$-450,000.00	\$800,000.00	\$498,275.68	\$301,724.32	\$498,275.68	\$0.00	\$301,724.32	\$498,275.68	\$0.00	\$498,275.68	\$0.00	\$0.00
TOTAL CONCEPTO	\$900,000.00	\$950,000.00	\$-450,000.00	\$800,000.00	\$498,275.68	\$301,724.32	\$498,275.68	\$0.00	\$301,724.32	\$498,275.68	\$0.00	\$498,275.68	\$0.00	\$0.00
2231 - 2231 UTENSILIOS														
111 - Recursos Fiscales	\$0.00	\$2,731.80	\$0.00	\$2,731.80	\$2,731.80	\$0.00	\$2,731.80	\$0.00	\$0.00	\$2,731.80	\$0.00	\$2,731.80	\$0.00	\$0.00
TOTAL CONCEPTO	\$0.00	\$2,731.80	\$0.00	\$2,731.80	\$2,731.80	\$0.00	\$2,731.80	\$0.00	\$0.00	\$2,731.80	\$0.00	\$2,731.80	\$0.00	\$0.00
2421 - 2421 CEMENTO Y PRODUC DE CONCRETO														
111 - Recursos Fiscales	\$1,310,000.00	\$1,164,461.44	\$-942,872.44	\$1,531,589.00	\$1,226,884.40	\$304,704.60	\$1,226,884.40	\$0.00	\$304,704.60	\$1,226,884.40	\$0.00	\$1,226,884.40	\$0.00	\$0.00
TOTAL CONCEPTO	\$1,310,000.00	\$1,164,461.44	\$-942,872.44	\$1,531,589.00	\$1,226,884.40	\$304,704.60	\$1,226,884.40	\$0.00	\$304,704.60	\$1,226,884.40	\$0.00	\$1,226,884.40	\$0.00	\$0.00
2461 - 2461 MATERIAL ELECTRICO														
111 - Recursos Fiscales	\$5,544,000.00	\$5,104,843.42	\$-5,533,699.00	\$5,115,144.42	\$3,441,472.05	\$1,673,672.37	\$3,441,472.05	\$0.00	\$1,673,672.37	\$3,441,472.05	\$0.00	\$3,441,472.05	\$0.00	\$0.00
TOTAL CONCEPTO	\$5,544,000.00	\$5,104,843.42	\$-5,533,699.00	\$5,115,144.42	\$3,441,472.05	\$1,673,672.37	\$3,441,472.05	\$0.00	\$1,673,672.37	\$3,441,472.05	\$0.00	\$3,441,472.05	\$0.00	\$0.00
2462 - 2462 INFRAESTRUCTURA ALUMBRADO MUNICIPAL														
161 - Recursos Estatales	\$59,475,747.06	\$10,656,087.16	\$-10,160,455.16	\$59,971,419.06	\$59,971,418.69	\$0.37	\$59,971,418.69	\$0.00	\$0.37	\$59,971,418.69	\$0.00	\$59,971,418.69	\$0.00	\$0.00
TOTAL CONCEPTO	\$59,475,747.06	\$10,656,087.16	\$-10,160,455.16	\$59,971,419.06	\$59,971,418.69	\$0.37	\$59,971,418.69	\$0.00	\$0.37	\$59,971,418.69	\$0.00	\$59,971,418.69	\$0.00	\$0.00

(I) Estado sobre el Ejercicio del Presupuesto por: Ramo o Dependencia / Clasificación Económica del Gasto / Distribución geográfica (Entidad Federativa)

Diciembre de 2020

Divisor: Pesos

Tipo de gasto: Todos

Fuente de financiamiento: Todas

Acumulados (CONAC)

RAMO O DEPENDENCIA	Presupuesto de Egresos Aprobado	Ampliaciones	Reducciones	Presupuesto Vigente	Comprometido	Presupuesto disponible para comprometer 6=(4-5)	Devengado	Compromisos sin devengar 8=(5-7)	Presupuesto vigente sin devengar 9=(4-7)	Ejercido	Devengado sin ejercer	Pagado	Ejercido sin pagar	Cuentas por pagar
ENTIDAD FEDERATIVA	1	2	3	4	5	6	7	8	9	10	11	12	13	14
TIPO DE GASTO														
CONCEPTO														
FUENTE DE FINANCIAMIENTO														
2481 - 2481 TAPICES, PISOS, PERSIANAS Y DEMAS A														
111 - Recursos Fiscales	\$0.00	\$7,772.00	\$0.00	\$7,772.00	\$7,772.00	\$0.00	\$7,772.00	\$0.00	\$0.00	\$7,772.00	\$0.00	\$7,772.00	\$0.00	\$0.00
TOTAL CONCEPTO	\$0.00	\$7,772.00	\$0.00	\$7,772.00	\$7,772.00	\$0.00	\$7,772.00	\$0.00	\$0.00	\$7,772.00	\$0.00	\$7,772.00	\$0.00	\$0.00
2491 - 2491 PINTURAS Y ACCESORIOS														
111 - Recursos Fiscales	\$6,665,616.97	\$8,546,447.23	\$-8,914,222.78	\$6,297,841.42	\$4,118,037.79	\$2,179,803.63	\$4,118,037.79	\$0.00	\$2,179,803.63	\$4,118,037.79	\$0.00	\$4,118,037.79	\$0.00	\$0.00
TOTAL CONCEPTO	\$6,665,616.97	\$8,546,447.23	\$-8,914,222.78	\$6,297,841.42	\$4,118,037.79	\$2,179,803.63	\$4,118,037.79	\$0.00	\$2,179,803.63	\$4,118,037.79	\$0.00	\$4,118,037.79	\$0.00	\$0.00
2492 - 2492 MATERIALES DIVERSOS														
111 - Recursos Fiscales	\$12,949,204.76	\$14,095,789.35	\$-10,502,974.09	\$16,542,020.02	\$12,348,428.44	\$4,193,591.58	\$12,348,428.44	\$0.00	\$4,193,591.58	\$12,348,428.44	\$0.00	\$12,348,428.44	\$0.00	\$0.00
TOTAL CONCEPTO	\$12,949,204.76	\$14,095,789.35	\$-10,502,974.09	\$16,542,020.02	\$12,348,428.44	\$4,193,591.58	\$12,348,428.44	\$0.00	\$4,193,591.58	\$12,348,428.44	\$0.00	\$12,348,428.44	\$0.00	\$0.00
2493 - 2493 MATERIAL BACHEO DE GALLES														
111 - Recursos Fiscales	\$19,216,400.00	\$9,601,804.35	\$-14,552,077.26	\$14,266,127.09	\$11,322,027.19	\$2,944,099.90	\$11,322,027.19	\$0.00	\$2,944,099.90	\$11,322,027.19	\$0.00	\$11,322,027.19	\$0.00	\$0.00
TOTAL CONCEPTO	\$19,216,400.00	\$9,601,804.35	\$-14,552,077.26	\$14,266,127.09	\$11,322,027.19	\$2,944,099.90	\$11,322,027.19	\$0.00	\$2,944,099.90	\$11,322,027.19	\$0.00	\$11,322,027.19	\$0.00	\$0.00
2496 - 2496 MATERIALES DE FERRERIA														
111 - Recursos Fiscales	\$0.00	\$473,937.84	\$-94,222.00	\$379,715.84	\$255,540.42	\$124,175.42	\$255,540.42	\$0.00	\$124,175.42	\$255,540.42	\$0.00	\$255,540.42	\$0.00	\$0.00
TOTAL CONCEPTO	\$0.00	\$473,937.84	\$-94,222.00	\$379,715.84	\$255,540.42	\$124,175.42	\$255,540.42	\$0.00	\$124,175.42	\$255,540.42	\$0.00	\$255,540.42	\$0.00	\$0.00
2531 - 2531 MEDICAMENTOS														
111 - Recursos Fiscales	\$15,099,362.07	\$19,110,196.13	\$-14,843,627.02	\$19,965,931.18	\$18,840,422.59	\$1,125,508.59	\$18,840,422.59	\$0.00	\$1,125,508.59	\$18,840,422.59	\$0.00	\$18,840,422.59	\$0.00	\$0.00
TOTAL CONCEPTO	\$15,099,362.07	\$19,110,196.13	\$-14,843,627.02	\$19,965,931.18	\$18,840,422.59	\$1,125,508.59	\$18,840,422.59	\$0.00	\$1,125,508.59	\$18,840,422.59	\$0.00	\$18,840,422.59	\$0.00	\$0.00
2532 - 2532 MATERIAL DE CURACION														
111 - Recursos Fiscales	\$4,733,730.83	\$21,964,035.45	\$-11,539,303.09	\$15,178,463.19	\$8,695,364.83	\$6,483,098.36	\$8,695,364.83	\$0.00	\$6,483,098.36	\$8,695,364.83	\$0.00	\$8,695,364.83	\$0.00	\$0.00
TOTAL CONCEPTO	\$4,733,730.83	\$21,964,035.45	\$-11,539,303.09	\$15,178,463.19	\$8,695,364.83	\$6,483,098.36	\$8,695,364.83	\$0.00	\$6,483,098.36	\$8,695,364.83	\$0.00	\$8,695,364.83	\$0.00	\$0.00
2533 - 2533 VACUNAS PARA ANIMALES														
111 - Recursos Fiscales	\$0.00	\$51,441.00	\$0.00	\$51,441.00	\$51,427.95	\$13.05	\$51,427.95	\$0.00	\$13.05	\$51,427.95	\$0.00	\$51,427.95	\$0.00	\$0.00
TOTAL CONCEPTO	\$0.00	\$51,441.00	\$0.00	\$51,441.00	\$51,427.95	\$13.05	\$51,427.95	\$0.00	\$13.05	\$51,427.95	\$0.00	\$51,427.95	\$0.00	\$0.00
2534 - 2534 MEDICAMENTO USO VETERINARIO														
111 - Recursos Fiscales	\$0.00	\$1,478,524.40	\$0.00	\$1,478,524.40	\$1,318,904.40	\$160,620.00	\$1,318,904.40	\$0.00	\$160,620.00	\$1,318,904.40	\$0.00	\$1,318,904.40	\$0.00	\$0.00
TOTAL CONCEPTO	\$0.00	\$1,478,524.40	\$0.00	\$1,478,524.40	\$1,318,904.40	\$160,620.00	\$1,318,904.40	\$0.00	\$160,620.00	\$1,318,904.40	\$0.00	\$1,318,904.40	\$0.00	\$0.00
2551 - 2551 MATERIALES Y SUMINISTROS USO VETERI														
111 - Recursos Fiscales	\$0.00	\$2,289,310.00	\$0.00	\$2,289,310.00	\$1,609,698.54	\$679,611.46	\$1,609,698.54	\$0.00	\$679,611.46	\$1,609,698.54	\$0.00	\$1,609,698.54	\$0.00	\$0.00
TOTAL CONCEPTO	\$0.00	\$2,289,310.00	\$0.00	\$2,289,310.00	\$1,609,698.54	\$679,611.46	\$1,609,698.54	\$0.00	\$679,611.46	\$1,609,698.54	\$0.00	\$1,609,698.54	\$0.00	\$0.00
2591 - 2591 OTROS PRODUCTOS QUIMICOS														
111 - Recursos Fiscales	\$0.00	\$95,273.95	\$0.00	\$95,273.95	\$95,273.95	\$0.00	\$95,273.95	\$0.00	\$0.00	\$95,273.95	\$0.00	\$95,273.95	\$0.00	\$0.00
TOTAL CONCEPTO	\$0.00	\$95,273.95	\$0.00	\$95,273.95	\$95,273.95	\$0.00	\$95,273.95	\$0.00	\$0.00	\$95,273.95	\$0.00	\$95,273.95	\$0.00	\$0.00

(I) Estado sobre el Ejercicio del Presupuesto por: Ramo o Dependencia / Clasificación Económica del Gasto / Distribución geográfica (Entidad Federativa)

Diciembre de 2020

Divisor: Pesos

Tipo de gasto: Todos

Fuente de financiamiento: Todas

Acumulados (CONAC)

RAMO O DEPENDENCIA	Presupuesto de Egresos Aprobado	Ampliaciones	Reducciones	Presupuesto Vigente	Comprometido	Presupuesto disponible para comprometer 6=(4-5)	Devengado	Compromisos sin devengar	Presupuesto vigente sin devengar	Ejercido	Devengado sin ejercer	Pagado	Ejercido sin pagar	Cuentas por pagar
ENTIDAD FEDERATIVA	1	2	3	4	5	6=(4-5)	7	8=(5-7)	9=(4-7)	10	11=(7-10)	12	13=(10-12)	14=(7-12)
TIPO DE GASTO														
CONCEPTO														
FUENTE DE FINANCIAMIENTO														
2611 - 2611 GASOLINA														
111 - Recursos Fiscales	\$53,782,195.69	\$14,144,786.14	\$-20,711,877.87	\$47,215,103.96	\$42,298,283.48	\$4,916,820.47	\$42,298,283.48	\$0.00	\$4,916,820.47	\$42,298,283.49	\$0.00	\$42,298,283.49	\$0.00	\$0.00
263 - Recursos Estatales	\$13,963,822.10	\$1,234,462.36	\$-1,384,006.16	\$13,834,378.30	\$11,593,290.14	\$2,241,088.16	\$11,593,290.14	\$0.00	\$2,241,088.16	\$11,593,290.14	\$0.00	\$11,593,290.14	\$0.00	\$0.00
TOTAL CONCEPTO	\$67,746,117.79	\$15,379,248.50	\$-22,095,884.03	\$61,049,482.26	\$53,891,573.63	\$7,157,908.63	\$53,891,573.63	\$0.00	\$7,157,908.63	\$53,891,573.63	\$0.00	\$53,891,573.63	\$0.00	\$0.00
2612 - 2612 DIESEL														
111 - Recursos Fiscales	\$8,870,179.60	\$940,145.00	\$-2,370,507.73	\$7,439,816.87	\$5,443,080.68	\$1,996,736.19	\$5,443,080.68	\$0.00	\$1,996,736.19	\$5,443,080.68	\$0.00	\$5,443,080.68	\$0.00	\$0.00
TOTAL CONCEPTO	\$8,870,179.60	\$940,145.00	\$-2,370,507.73	\$7,439,816.87	\$5,443,080.68	\$1,996,736.19	\$5,443,080.68	\$0.00	\$1,996,736.19	\$5,443,080.68	\$0.00	\$5,443,080.68	\$0.00	\$0.00
2613 - 2613 GAS LP														
111 - Recursos Fiscales	\$800,000.00	\$227,475.69	\$-482,664.81	\$544,810.88	\$69,458.58	\$475,352.30	\$69,458.58	\$0.00	\$475,352.30	\$69,458.58	\$0.00	\$69,458.58	\$0.00	\$0.00
TOTAL CONCEPTO	\$800,000.00	\$227,475.69	\$-482,664.81	\$544,810.88	\$69,458.58	\$475,352.30	\$69,458.58	\$0.00	\$475,352.30	\$69,458.58	\$0.00	\$69,458.58	\$0.00	\$0.00
2614 - 2614 ACEITES Y LUBRICANTES														
111 - Recursos Fiscales	\$0.00	\$83,903.00	\$0.00	\$83,903.00	\$83,866.86	\$36.14	\$83,866.86	\$0.00	\$36.14	\$83,866.86	\$0.00	\$83,866.86	\$0.00	\$0.00
TOTAL CONCEPTO	\$0.00	\$83,903.00	\$0.00	\$83,903.00	\$83,866.86	\$36.14	\$83,866.86	\$0.00	\$36.14	\$83,866.86	\$0.00	\$83,866.86	\$0.00	\$0.00
2711 - 2711 UNIFORMES PERSONAL ADMINISTRATIVO														
111 - Recursos Fiscales	\$3,000,000.00	\$3,100,838.00	\$-2,750,000.00	\$3,350,838.00	\$350,812.09	\$3,000,025.91	\$350,812.09	\$0.00	\$3,000,025.91	\$350,812.09	\$0.00	\$350,812.09	\$0.00	\$0.00
TOTAL CONCEPTO	\$3,000,000.00	\$3,100,838.00	\$-2,750,000.00	\$3,350,838.00	\$350,812.09	\$3,000,025.91	\$350,812.09	\$0.00	\$3,000,025.91	\$350,812.09	\$0.00	\$350,812.09	\$0.00	\$0.00
2712 - 2712 UNIFORMES PERSONAL DE SERVICIO														
111 - Recursos Fiscales	\$6,698,000.00	\$2,837,116.54	\$-5,428,678.93	\$4,106,437.61	\$3,900,597.08	\$205,840.53	\$3,900,597.08	\$0.00	\$205,840.53	\$3,900,597.08	\$0.00	\$3,900,597.08	\$0.00	\$0.00
TOTAL CONCEPTO	\$6,698,000.00	\$2,837,116.54	\$-5,428,678.93	\$4,106,437.61	\$3,900,597.08	\$205,840.53	\$3,900,597.08	\$0.00	\$205,840.53	\$3,900,597.08	\$0.00	\$3,900,597.08	\$0.00	\$0.00
2714 - 2714 FORTASEG														
251 - Recursos Federales	\$0.00	\$4,876,896.13	\$0.00	\$4,876,896.13	\$4,876,896.12	\$0.01	\$4,876,896.12	\$0.00	\$0.01	\$4,876,896.12	\$0.00	\$4,876,896.12	\$0.00	\$0.00
TOTAL CONCEPTO	\$0.00	\$4,876,896.13	\$0.00	\$4,876,896.13	\$4,876,896.12	\$0.01	\$4,876,896.12	\$0.00	\$0.01	\$4,876,896.12	\$0.00	\$4,876,896.12	\$0.00	\$0.00
2721 - 2721 UNIFORMES DE SEGURIDAD PUBLICA Y AC														
164 - Recursos Estatales	\$10,000,000.00	\$11,968,094.72	\$-18,084,551.24	\$3,883,543.48	\$212,505.52	\$3,671,037.96	\$212,505.52	\$0.00	\$3,671,037.96	\$212,505.52	\$0.00	\$212,505.52	\$0.00	\$0.00
TOTAL CONCEPTO	\$10,000,000.00	\$11,968,094.72	\$-18,084,551.24	\$3,883,543.48	\$212,505.52	\$3,671,037.96	\$212,505.52	\$0.00	\$3,671,037.96	\$212,505.52	\$0.00	\$212,505.52	\$0.00	\$0.00
27211 - 27211 UNIFORMES DE SEGURIDAD PUBLICA Y A														
111 - Recursos Fiscales	\$0.00	\$4,074,382.82	\$-4,074,382.82	\$0.00	\$0.00	\$0.00	\$0.00	\$0.00	\$0.00	\$0.00	\$0.00	\$0.00	\$0.00	\$0.00
TOTAL CONCEPTO	\$0.00	\$4,074,382.82	\$-4,074,382.82	\$0.00	\$0.00	\$0.00	\$0.00	\$0.00	\$0.00	\$0.00	\$0.00	\$0.00	\$0.00	\$0.00
27212 - 27212 UNIFORMES DE SEGURIDAD PUBLICA Y A														
111 - Recursos Fiscales	\$0.00	\$1,500,000.00	\$-1,500,000.00	\$0.00	\$0.00	\$0.00	\$0.00	\$0.00	\$0.00	\$0.00	\$0.00	\$0.00	\$0.00	\$0.00
TOTAL CONCEPTO	\$0.00	\$1,500,000.00	\$-1,500,000.00	\$0.00	\$0.00	\$0.00	\$0.00	\$0.00	\$0.00	\$0.00	\$0.00	\$0.00	\$0.00	\$0.00
27213 - 27213 UNIFORMES DE SEGURIDAD PUBLICA Y A														
111 - Recursos Fiscales	\$0.00	\$79,693.56	\$-79,693.56	\$0.00	\$0.00	\$0.00	\$0.00	\$0.00	\$0.00	\$0.00	\$0.00	\$0.00	\$0.00	\$0.00

(I) Estado sobre el Ejercicio del Presupuesto por: Ramo o Dependencia / Clasificación Económica del Gasto / Distribución geográfica (Entidad Federativa)

Diciembre de 2020

Divisor: Pesos

Tipo de gasto: Todos

Fuente de financiamiento: Todas

		Acumulados (CONAC)													
RAMO O DEPENDENCIA	ENTIDAD FEDERATIVA	Presupuesto de Egresos Aprobado	Ampliaciones	Reducciones	Presupuesto Vigente	Comprometido	Presupuesto disponible para comprometer 6=(4-5)	Devengado	Compromisos sin devengar	Presupuesto vigente sin devengar	Ejercido	Devengado sin ejercer	Pagado	Ejercido sin pagar	Cuentas por pagar
TIPO DE GASTO	CONCEPTO	1	2	3	4	5	6=(4-5)	7	8=(5-7)	9=(4-7)	10	11=(7-10)	12	13=(10-12)	14=(7-12)
	FUENTE DE FINANCIAMIENTO														
	TOTAL CONCEPTO	\$0.00	\$79,693.56	-\$79,693.56	\$0.00	\$0.00	\$0.00	\$0.00	\$0.00	\$0.00	\$0.00	\$0.00	\$0.00	\$0.00	\$0.00
2722 - 2722 UNIFORMES DE PROTECCION CIVIL Y ACC															
111 - Recursos Fiscales		\$0.00	\$1,402,626.71	\$0.00	\$1,402,626.71	\$1,402,627.71	\$4.00	\$1,402,627.71	\$0.00	\$4.00	\$1,402,627.71	\$0.00	\$1,402,627.71	\$0.00	\$0.00
	TOTAL CONCEPTO	\$0.00	\$1,402,626.71	\$0.00	\$1,402,626.71	\$1,402,627.71	\$4.00	\$1,402,627.71	\$0.00	\$4.00	\$1,402,627.71	\$0.00	\$1,402,627.71	\$0.00	\$0.00
2731 - 2731 MATERIAL DEPORTIVO															
111 - Recursos Fiscales		\$0.00	\$17,202.80	\$0.00	\$17,202.80	\$17,202.80	\$4.00	\$17,202.80	\$0.00	\$4.00	\$17,202.80	\$0.00	\$17,202.80	\$0.00	\$0.00
	TOTAL CONCEPTO	\$0.00	\$17,202.80	\$0.00	\$17,202.80	\$17,202.80	\$4.00	\$17,202.80	\$0.00	\$4.00	\$17,202.80	\$0.00	\$17,202.80	\$0.00	\$0.00
2751 - 2751 BLANCOS Y OTROS PRODUCTOS TEXTILES															
111 - Recursos Fiscales		\$5,112,000.00	\$1,204,438.96	-\$6,332,892.89	\$63,546.07	\$63,544.80	\$1.27	\$63,544.80	\$0.00	\$1.27	\$63,544.80	\$0.00	\$63,544.80	\$0.00	\$0.00
	TOTAL CONCEPTO	\$5,112,000.00	\$1,204,438.96	-\$6,332,892.89	\$63,546.07	\$63,544.80	\$1.27	\$63,544.80	\$0.00	\$1.27	\$63,544.80	\$0.00	\$63,544.80	\$0.00	\$0.00
2822 - 2822 FORTASEG															
251 - Recursos Federales		\$0.00	\$7,573,845.81	-\$7,219,345.81	\$354,500.00	\$354,500.00	\$0.00	\$354,500.00	\$0.00	\$0.00	\$354,500.00	\$0.00	\$354,500.00	\$0.00	\$0.00
	TOTAL CONCEPTO	\$0.00	\$7,573,845.81	-\$7,219,345.81	\$354,500.00	\$354,500.00	\$0.00	\$354,500.00	\$0.00	\$0.00	\$354,500.00	\$0.00	\$354,500.00	\$0.00	\$0.00
2833 - 2833 FORTASEG															
251 - Recursos Federales		\$0.00	\$1,310,486.66	\$0.00	\$1,310,486.66	\$1,310,486.66	\$0.00	\$1,310,486.66	\$0.00	\$0.00	\$1,310,486.66	\$0.00	\$1,310,486.66	\$0.00	\$0.00
	TOTAL CONCEPTO	\$0.00	\$1,310,486.66	\$0.00	\$1,310,486.66	\$1,310,486.66	\$0.00	\$1,310,486.66	\$0.00	\$0.00	\$1,310,486.66	\$0.00	\$1,310,486.66	\$0.00	\$0.00
2911 - 2911 HERRAMIENTAS Y UTILES															
111 - Recursos Fiscales		\$1,500,000.00	\$767,768.13	-\$1,469,062.76	\$618,705.37	\$365,614.70	\$433,090.67	\$365,614.70	\$0.00	\$433,090.67	\$365,614.70	\$0.00	\$365,614.70	\$0.00	\$0.00
	TOTAL CONCEPTO	\$1,500,000.00	\$767,768.13	-\$1,469,062.76	\$618,705.37	\$365,614.70	\$433,090.67	\$365,614.70	\$0.00	\$433,090.67	\$365,614.70	\$0.00	\$365,614.70	\$0.00	\$0.00
2931 - 2931 ACCESORIOS EQUIPO MUSICAL Y SONIDO															
111 - Recursos Fiscales		\$0.00	\$24,249.20	\$0.00	\$24,249.20	\$24,234.20	\$15.00	\$24,234.20	\$0.00	\$15.00	\$24,234.20	\$0.00	\$24,234.20	\$0.00	\$0.00
	TOTAL CONCEPTO	\$0.00	\$24,249.20	\$0.00	\$24,249.20	\$24,234.20	\$15.00	\$24,234.20	\$0.00	\$15.00	\$24,234.20	\$0.00	\$24,234.20	\$0.00	\$0.00
2941 - 2941 MATERIALES Y SUMINISTROS DE COMPUTO															
111 - Recursos Fiscales		\$1,000,000.00	\$1,578,157.56	-\$676,866.56	\$1,901,291.00	\$1,393,308.60	\$507,982.40	\$1,393,308.60	\$0.00	\$507,982.40	\$1,393,308.60	\$0.00	\$1,393,308.60	\$0.00	\$0.00
	TOTAL CONCEPTO	\$1,000,000.00	\$1,578,157.56	-\$676,866.56	\$1,901,291.00	\$1,393,308.60	\$507,982.40	\$1,393,308.60	\$0.00	\$507,982.40	\$1,393,308.60	\$0.00	\$1,393,308.60	\$0.00	\$0.00
2961 - 2961 REFACCIONES															
111 - Recursos Fiscales		\$7,144,744.97	\$11,288,633.70	-\$6,186,241.80	\$12,245,136.87	\$10,462,196.63	\$1,762,940.04	\$10,462,196.63	\$0.00	\$1,762,940.04	\$10,462,196.63	\$0.00	\$10,462,196.63	\$0.00	\$0.00
	TOTAL CONCEPTO	\$7,144,744.97	\$11,288,633.70	-\$6,186,241.80	\$12,245,136.87	\$10,462,196.63	\$1,762,940.04	\$10,462,196.63	\$0.00	\$1,762,940.04	\$10,462,196.63	\$0.00	\$10,462,196.63	\$0.00	\$0.00
2962 - 2962 LLANTAS Y CAMARAS															
111 - Recursos Fiscales		\$6,811,677.00	\$3,419,296.49	-\$4,873,245.62	\$5,357,717.87	\$2,910,281.60	\$2,447,436.27	\$2,910,279.56	\$2.04	\$2,447,438.31	\$2,910,279.56	\$0.00	\$2,910,279.56	\$0.00	\$0.00
	TOTAL CONCEPTO	\$6,811,677.00	\$3,419,296.49	-\$4,873,245.62	\$5,357,717.87	\$2,910,281.60	\$2,447,436.27	\$2,910,279.56	\$2.04	\$2,447,438.31	\$2,910,279.56	\$0.00	\$2,910,279.56	\$0.00	\$0.00
2963 - 2963 EQUIPO Y ACCESORIOS															
111 - Recursos Fiscales		\$0.00	\$2,384,044.48	\$0.00	\$2,384,044.48	\$2,383,500.90	\$543.58	\$2,383,500.90	\$0.00	\$543.58	\$2,383,500.90	\$0.00	\$2,383,500.90	\$0.00	\$0.00

(I) Estado sobre el Ejercicio del Presupuesto por: Ramo o Dependencia / Clasificación Económica del Gasto / Distribución geográfica (Entidad Federativa)

Diciembre de 2020

Divisor: Pesos

Tipo de gasto: Todos

Fuente de financiamiento: Todas

RAMO O DEPENDENCIA ENTIDAD FEDERATIVA TIPO DE GASTO CONCEPTO FUENTE DE FINANCIAMIENTO	Acumulados (CONAC)													
	Presupuesto de Egresos Aprobado	Ampliaciones	Reducciones	Presupuesto Vigente	Comprometido	Presupuesto disponible para comprometer 6-(4-5)	Devengado	Compromisos sin devengar	Presupuesto vigente sin devengar	Ejercido	Devengado sin ejercer	Pagado	Ejercido sin pagar	Cuentas por pagar
	1	2	3	4	5	6-(4-5)	7	8-(5-7)	9-(4-7)	10	11-(7-10)	12	13-(10-12)	14-(7-12)
TOTAL CONCEPTO	\$0.00	\$2,384,044.48	\$0.00	\$2,384,044.48	\$2,383,500.90	\$543.58	\$2,383,500.90	\$0.00	\$543.58	\$2,383,500.90	\$0.00	\$2,383,500.90	\$0.00	\$0.00
3111 - 3111 ENERGIA ELECTRICA														
111 - Recursos Fiscales	\$22,216,072.00	\$9,343,912.67	\$-13,793,264.07	\$17,766,720.60	\$16,287,471.91	\$1,481,248.69	\$16,287,471.91	\$0.00	\$1,481,248.69	\$16,287,471.91	\$0.00	\$16,287,471.91	\$0.00	\$0.00
262 - Recursos Estatales	\$87,012.00	\$0.00	\$-2,568.00	\$84,452.00	\$67,089.60	\$17,362.40	\$67,089.60	\$0.00	\$17,362.40	\$67,089.60	\$0.00	\$67,089.60	\$0.00	\$0.00
TOTAL CONCEPTO	\$22,303,084.00	\$9,343,912.67	\$-13,795,832.07	\$17,851,172.60	\$16,354,561.51	\$1,498,611.09	\$16,354,561.51	\$0.00	\$1,498,611.09	\$16,354,561.51	\$0.00	\$16,354,561.51	\$0.00	\$0.00
3112 - 3112 ENERGIA ELECTRICA ESTATAL														
111 - Recursos Fiscales	\$10,977,337.00	\$4,818,310.64	\$-10,911,612.12	\$4,884,035.52	\$4,884,035.52	\$0.00	\$4,884,035.52	\$0.00	\$0.00	\$4,884,035.52	\$0.00	\$4,884,035.52	\$0.00	\$0.00
TOTAL CONCEPTO	\$10,977,337.00	\$4,818,310.64	\$-10,911,612.12	\$4,884,035.52	\$4,884,035.52	\$0.00	\$4,884,035.52	\$0.00	\$0.00	\$4,884,035.52	\$0.00	\$4,884,035.52	\$0.00	\$0.00
3113 - 3113 ENERGIA ELECTRICA FEDERAL														
251 - Recursos Federales	\$56,744,786.96	\$48,953,989.12	\$-48,953,989.12	\$56,744,786.96	\$48,342,166.00	\$10,402,620.96	\$48,342,166.00	\$0.00	\$10,402,620.96	\$48,342,166.00	\$0.00	\$48,342,166.00	\$0.00	\$0.00
TOTAL CONCEPTO	\$56,744,786.96	\$48,953,989.12	\$-48,953,989.12	\$56,744,786.96	\$48,342,166.00	\$10,402,620.96	\$48,342,166.00	\$0.00	\$10,402,620.96	\$48,342,166.00	\$0.00	\$48,342,166.00	\$0.00	\$0.00
3114 - 3114 ENERGIA ELECTRICA														
111 - Recursos Fiscales	\$0.00	\$7,593,727.66	\$-7,593,727.54	\$0.12	\$0.00	\$0.12	\$0.00	\$0.00	\$0.12	\$0.00	\$0.00	\$0.00	\$0.00	\$0.00
TOTAL CONCEPTO	\$0.00	\$7,593,727.66	\$-7,593,727.54	\$0.12	\$0.00	\$0.12	\$0.00	\$0.00	\$0.12	\$0.00	\$0.00	\$0.00	\$0.00	\$0.00
3121 - 3121 GAS														
111 - Recursos Fiscales	\$619,848.00	\$129,079.00	\$-106,219.00	\$642,708.00	\$533,508.00	\$109,200.00	\$533,508.00	\$0.00	\$109,200.00	\$533,508.00	\$0.00	\$533,508.00	\$0.00	\$0.00
TOTAL CONCEPTO	\$619,848.00	\$129,079.00	\$-106,219.00	\$642,708.00	\$533,508.00	\$109,200.00	\$533,508.00	\$0.00	\$109,200.00	\$533,508.00	\$0.00	\$533,508.00	\$0.00	\$0.00
3131 - 3131 AGUA Y DRENAJE														
111 - Recursos Fiscales	\$5,300,628.00	\$1,816,369.00	\$-2,137,329.71	\$4,979,667.29	\$4,175,993.00	\$803,674.29	\$4,175,993.00	\$0.00	\$803,674.29	\$4,175,993.00	\$0.00	\$4,175,993.00	\$0.00	\$0.00
TOTAL CONCEPTO	\$5,300,628.00	\$1,816,369.00	\$-2,137,329.71	\$4,979,667.29	\$4,175,993.00	\$803,674.29	\$4,175,993.00	\$0.00	\$803,674.29	\$4,175,993.00	\$0.00	\$4,175,993.00	\$0.00	\$0.00
3141 - 3141 TELEFONOS														
111 - Recursos Fiscales	\$7,779,652.88	\$1,741,918.00	\$-1,696,468.20	\$7,825,102.68	\$7,044,576.16	\$780,526.52	\$7,044,576.16	\$0.00	\$780,526.52	\$7,044,576.16	\$0.00	\$7,044,576.16	\$0.00	\$0.00
TOTAL CONCEPTO	\$7,779,652.88	\$1,741,918.00	\$-1,696,468.20	\$7,825,102.68	\$7,044,576.16	\$780,526.52	\$7,044,576.16	\$0.00	\$780,526.52	\$7,044,576.16	\$0.00	\$7,044,576.16	\$0.00	\$0.00
3151 - 3151 TELEFONOS CELULARES														
111 - Recursos Fiscales	\$1,596,000.00	\$530,714.00	\$-395,373.36	\$1,731,340.64	\$1,490,628.99	\$240,711.65	\$1,490,628.99	\$0.00	\$240,711.65	\$1,490,628.99	\$0.00	\$1,490,628.99	\$0.00	\$0.00
TOTAL CONCEPTO	\$1,596,000.00	\$530,714.00	\$-395,373.36	\$1,731,340.64	\$1,490,628.99	\$240,711.65	\$1,490,628.99	\$0.00	\$240,711.65	\$1,490,628.99	\$0.00	\$1,490,628.99	\$0.00	\$0.00
3161 - 3161 SER.TELECOMUNICACIONES Y SATE GPS														
111 - Recursos Fiscales	\$33,600.00	\$1,941,704.00	\$-160,566.60	\$1,814,737.40	\$1,812,129.62	\$2,607.78	\$1,812,129.62	\$0.00	\$2,607.78	\$1,812,129.62	\$0.00	\$1,812,129.62	\$0.00	\$0.00
TOTAL CONCEPTO	\$33,600.00	\$1,941,704.00	\$-160,566.60	\$1,814,737.40	\$1,812,129.62	\$2,607.78	\$1,812,129.62	\$0.00	\$2,607.78	\$1,812,129.62	\$0.00	\$1,812,129.62	\$0.00	\$0.00
3163 - 3163 SERVICIO DE MONITOREO Y ALARMAS														
111 - Recursos Fiscales	\$14,400.00	\$3.00	\$-4,800.00	\$9,603.00	\$1,202.20	\$8,400.80	\$1,202.20	\$0.00	\$8,400.80	\$1,202.20	\$0.00	\$1,202.20	\$0.00	\$0.00
TOTAL CONCEPTO	\$14,400.00	\$3.00	\$-4,800.00	\$9,603.00	\$1,202.20	\$8,400.80	\$1,202.20	\$0.00	\$8,400.80	\$1,202.20	\$0.00	\$1,202.20	\$0.00	\$0.00
3171 - 3171 SERVICIO DE ACCESO A INTERNET,REDES														

(I) Estado sobre el Ejercicio del Presupuesto por: Ramo o Dependencia / Clasificación Económica del Gasto / Distribución geográfica (Entidad Federativa)

Diciembre de 2020

Divisor: Pesos

Tipo de gasto: Todos

Fuente de financiamiento: Todas

		Acumulados (CONAC)													
RAMO O DEPENDENCIA	ENTIDAD FEDERATIVA	Presupuesto de Egresos Aprobado	Ampliaciones	Reducciones	Presupuesto Vigente	Comprometido	Presupuesto disponible para comprometer 6=(4-5)	Devengado	Compromisos sin devengar	Presupuesto vigente sin devengar	Ejercido	Devengado sin ejercer	Pagado	Ejercido sin pagar	Cuentas por pagar
TIPO DE GASTO	CONCEPTO	1	2	3	4	5	6=(4-5)	7	8=(5-7)	9=(4-7)	10	11=(7-10)	12	13=(10-12)	14=(7-12)
	FUENTE DE FINANCIAMIENTO														
	111 - Recursos Fiscales	\$0.00	\$77,290.00	\$0.00	\$77,290.00	\$77,290.00	\$0.00	\$77,290.00	\$0.00	\$0.00	\$77,290.00	\$0.00	\$77,290.00	\$0.00	\$0.00
	TOTAL CONCEPTO	\$0.00	\$77,290.00	\$0.00	\$77,290.00	\$77,290.00	\$0.00	\$77,290.00	\$0.00	\$0.00	\$77,290.00	\$0.00	\$77,290.00	\$0.00	\$0.00
3181 - 3181 CORREOS, TELEGRAFOS Y MENSAJERIA	111 - Recursos Fiscales	\$0.00	\$12,878.60	\$0.00	\$12,878.60	\$12,476.77	\$401.83	\$12,476.77	\$0.00	\$401.83	\$12,476.77	\$0.00	\$12,476.77	\$0.00	\$0.00
	TOTAL CONCEPTO	\$0.00	\$12,878.60	\$0.00	\$12,878.60	\$12,476.77	\$401.83	\$12,476.77	\$0.00	\$401.83	\$12,476.77	\$0.00	\$12,476.77	\$0.00	\$0.00
3191 - 3191 SERVICIOS DE RASTREO SATELITAL, TEL.	111 - Recursos Fiscales	\$0.00	\$328,791.40	\$-59,414.00	\$269,377.40	\$201,376.00	\$68,001.40	\$201,376.00	\$0.00	\$68,001.40	\$201,376.00	\$0.00	\$201,376.00	\$0.00	\$0.00
	TOTAL CONCEPTO	\$0.00	\$328,791.40	\$-59,414.00	\$269,377.40	\$201,376.00	\$68,001.40	\$201,376.00	\$0.00	\$68,001.40	\$201,376.00	\$0.00	\$201,376.00	\$0.00	\$0.00
3220 - ARRENDAMIENTO DE EDIFICIOS	111 - Recursos Fiscales	\$0.00	\$0.00	\$0.00	\$0.00	\$0.00	\$0.00	\$0.00	\$0.00	\$0.00	\$0.00	\$0.00	\$0.00	\$0.00	\$0.00
	TOTAL CONCEPTO	\$0.00	\$0.00	\$0.00	\$0.00	\$0.00	\$0.00	\$0.00	\$0.00	\$0.00	\$0.00	\$0.00	\$0.00	\$0.00	\$0.00
3221 - 3221 ARRENDAMIENTO DE INMUEBLES	111 - Recursos Fiscales	\$3,476,191.09	\$12,089,615.18	\$-4,842,969.74	\$10,722,836.53	\$10,437,724.20	\$285,112.33	\$10,437,724.20	\$0.00	\$285,112.33	\$10,437,724.20	\$0.00	\$10,437,724.20	\$0.00	\$0.00
	TOTAL CONCEPTO	\$3,476,191.09	\$12,089,615.18	\$-4,842,969.74	\$10,722,836.53	\$10,437,724.20	\$285,112.33	\$10,437,724.20	\$0.00	\$285,112.33	\$10,437,724.20	\$0.00	\$10,437,724.20	\$0.00	\$0.00
3231 - 3231 ARRENDAMIENTO DE MAQUINAS COPIADORA	111 - Recursos Fiscales	\$1,896,349.85	\$1,519,429.77	\$-1,438,765.77	\$1,976,913.85	\$1,543,707.30	\$433,206.55	\$1,543,707.30	\$0.00	\$433,206.55	\$1,543,707.30	\$0.00	\$1,543,707.30	\$0.00	\$0.00
	TOTAL CONCEPTO	\$1,896,349.85	\$1,519,429.77	\$-1,438,765.77	\$1,976,913.85	\$1,543,707.30	\$433,206.55	\$1,543,707.30	\$0.00	\$433,206.55	\$1,543,707.30	\$0.00	\$1,543,707.30	\$0.00	\$0.00
3233 - 3233 ARRENDAMIENTO DE MOBILIARIO EDUCATI	111 - Recursos Fiscales	\$0.00	\$1,400,000.00	\$0.00	\$1,400,000.00	\$1,146,312.00	\$253,688.00	\$1,146,312.00	\$0.00	\$253,688.00	\$1,146,312.00	\$0.00	\$1,146,312.00	\$0.00	\$0.00
	TOTAL CONCEPTO	\$0.00	\$1,400,000.00	\$0.00	\$1,400,000.00	\$1,146,312.00	\$253,688.00	\$1,146,312.00	\$0.00	\$253,688.00	\$1,146,312.00	\$0.00	\$1,146,312.00	\$0.00	\$0.00
3251 - 3251 ARRENDA. DE EQ. DE TRANSPORTE	161 - Recursos Estatales	\$36,679,150.93	\$38,027,959.97	\$-29,425,661.38	\$35,281,449.52	\$35,056,420.15	\$223,029.37	\$35,056,420.15	\$0.00	\$223,029.37	\$35,056,420.15	\$0.00	\$35,056,420.15	\$-0.01	\$-0.01
	TOTAL CONCEPTO	\$36,679,150.93	\$38,027,959.97	\$-29,425,661.38	\$35,281,449.52	\$35,056,420.15	\$223,029.37	\$35,056,420.15	\$0.00	\$223,029.37	\$35,056,420.15	\$0.00	\$35,056,420.15	\$-0.01	\$-0.01
3291 - 3291 ARRENDA. DE EQ. DE COMUNICACION	111 - Recursos Fiscales	\$369,491.20	\$367,488.00	\$-269,484.00	\$367,495.20	\$367,488.00	\$7.20	\$367,488.00	\$0.00	\$7.20	\$367,488.00	\$0.00	\$367,488.00	\$0.00	\$0.00
	TOTAL CONCEPTO	\$369,491.20	\$367,488.00	\$-269,484.00	\$367,495.20	\$367,488.00	\$7.20	\$367,488.00	\$0.00	\$7.20	\$367,488.00	\$0.00	\$367,488.00	\$0.00	\$0.00
3292 - 3292 ARRENDAMIENTO DE OTROS EQUIPOS	111 - Recursos Fiscales	\$0.00	\$53,102.00	\$0.00	\$53,102.00	\$53,096.60	\$5.40	\$53,096.60	\$0.00	\$5.40	\$53,096.60	\$0.00	\$53,096.60	\$0.00	\$0.00
	TOTAL CONCEPTO	\$0.00	\$53,102.00	\$0.00	\$53,102.00	\$53,096.60	\$5.40	\$53,096.60	\$0.00	\$5.40	\$53,096.60	\$0.00	\$53,096.60	\$0.00	\$0.00
3293 - 3293 ARRENDAMIENTO DE EQUIPO DE SONIDO	111 - Recursos Fiscales	\$0.00	\$75,394.20	\$0.00	\$75,394.20	\$75,394.20	\$0.00	\$75,394.20	\$0.00	\$0.00	\$75,394.20	\$0.00	\$75,394.20	\$0.00	\$0.00
	TOTAL CONCEPTO	\$0.00	\$75,394.20	\$0.00	\$75,394.20	\$75,394.20	\$0.00	\$75,394.20	\$0.00	\$0.00	\$75,394.20	\$0.00	\$75,394.20	\$0.00	\$0.00
3294 - 3294 ARRENDAMIENTO DE MOBILIARIO Y EQUIP															

(I) Estado sobre el Ejercicio del Presupuesto por: Ramo o Dependencia / Clasificación Económica del Gasto / Distribución geográfica (Entidad Federativa)

Diciembre de 2020

Divisor: Pesos

Tipo de gasto: Todos

Fuente de financiamiento: Todas

RAMO O DEPENDENCIA ENTIDAD FEDERATIVA TIPO DE GASTO CONCEPTO FUENTE DE FINANCIAMIENTO	Acumulados (CONAC)													
	Presupuesto de Egresos Aprobado	Ampliaciones	Reducciones	Presupuesto Vigente	Comprometi-do	Presupuesto disponible para comprometer 6=(4-5)	Devengado	Compromi-sos sin devengar	Presupuesto vigente sin devengar	Ejercido	Devengado sin ejercer	Pagado	Ejercido sin pagar	Cuentas por pagar
	1	2	3	4	5	6=(4-5)	7	8=(5-7)	9=(4-7)	10	11=(7-10)	12	13=(10-12)	14=(7-12)
111 - Recursos Fiscales	\$0.00	\$4,921,135.65	\$-2,570,857.53	\$2,350,278.12	\$2,304,792.47	\$45,485.65	\$2,304,792.47	\$0.00	\$45,485.65	\$2,304,792.47	\$0.00	\$2,304,792.47	\$0.00	\$0.00
TOTAL CONCEPTO	\$0.00	\$4,921,135.65	\$-2,570,857.53	\$2,350,278.12	\$2,304,792.47	\$45,485.65	\$2,304,792.47	\$0.00	\$45,485.65	\$2,304,792.47	\$0.00	\$2,304,792.47	\$0.00	\$0.00
3311 - 3311 HONORARIOS AUDITORES EXTERNOS														
111 - Recursos Fiscales	\$1,500,000.00	\$1,620,129.00	\$-1,625,000.00	\$1,495,129.00	\$1,398,960.00	\$96,169.00	\$1,398,960.00	\$0.00	\$96,169.00	\$1,398,960.00	\$0.00	\$1,398,960.00	\$0.00	\$0.00
TOTAL CONCEPTO	\$1,500,000.00	\$1,620,129.00	\$-1,625,000.00	\$1,495,129.00	\$1,398,960.00	\$96,169.00	\$1,398,960.00	\$0.00	\$96,169.00	\$1,398,960.00	\$0.00	\$1,398,960.00	\$0.00	\$0.00
3312 - 3312 HONORARIOS A PROFESIONISTAS														
111 - Recursos Fiscales	\$0.00	\$4,702,289.12	\$-1,276,402.44	\$3,425,886.68	\$3,400,402.99	\$25,483.69	\$3,400,402.99	\$0.00	\$25,483.69	\$3,400,402.99	\$0.00	\$3,400,402.99	\$0.00	\$0.00
TOTAL CONCEPTO	\$0.00	\$4,702,289.12	\$-1,276,402.44	\$3,425,886.68	\$3,400,402.99	\$25,483.69	\$3,400,402.99	\$0.00	\$25,483.69	\$3,400,402.99	\$0.00	\$3,400,402.99	\$0.00	\$0.00
3313 - 3313 SERVICIOS DE AVALUO DE BIENES E IMM														
111 - Recursos Fiscales	\$0.00	\$1,612,529.00	\$-600,000.00	\$1,012,529.00	\$736,567.52	\$275,961.48	\$736,567.52	\$0.00	\$275,961.48	\$736,567.52	\$0.00	\$736,567.52	\$0.00	\$0.00
TOTAL CONCEPTO	\$0.00	\$1,612,529.00	\$-600,000.00	\$1,012,529.00	\$736,567.52	\$275,961.48	\$736,567.52	\$0.00	\$275,961.48	\$736,567.52	\$0.00	\$736,567.52	\$0.00	\$0.00
3314 - 3314 HONORARIOS POR SERVICIOS LEGALES														
111 - Recursos Fiscales	\$0.00	\$1,183,200.00	\$0.00	\$1,183,200.00	\$1,183,200.00	\$0.00	\$1,183,200.00	\$0.00	\$0.00	\$1,183,200.00	\$0.00	\$1,183,200.00	\$0.00	\$0.00
TOTAL CONCEPTO	\$0.00	\$1,183,200.00	\$0.00	\$1,183,200.00	\$1,183,200.00	\$0.00	\$1,183,200.00	\$0.00	\$0.00	\$1,183,200.00	\$0.00	\$1,183,200.00	\$0.00	\$0.00
3321 - 3321 ESTUDIOS Y PROYECTOS														
111 - Recursos Fiscales	\$8,000,000.00	\$32,552,546.16	\$-15,769,833.20	\$24,782,712.96	\$24,297,133.51	\$485,579.45	\$24,297,133.51	\$0.00	\$485,579.45	\$24,297,133.51	\$0.00	\$24,297,133.51	\$0.00	\$0.00
TOTAL CONCEPTO	\$8,000,000.00	\$32,552,546.16	\$-15,769,833.20	\$24,782,712.96	\$24,297,133.51	\$485,579.45	\$24,297,133.51	\$0.00	\$485,579.45	\$24,297,133.51	\$0.00	\$24,297,133.51	\$0.00	\$0.00
3331 - 3331 SERVICIOS DE CONSULTORIA ADMINISTRA														
111 - Recursos Fiscales	\$30,240,616.84	\$35,912,004.63	\$-30,197,789.84	\$35,964,831.63	\$35,893,468.04	\$61,363.59	\$35,893,468.04	\$0.00	\$61,363.59	\$35,893,468.04	\$0.00	\$35,893,468.04	\$0.00	\$0.00
TOTAL CONCEPTO	\$30,240,616.84	\$35,912,004.63	\$-30,197,789.84	\$35,964,831.63	\$35,893,468.04	\$61,363.59	\$35,893,468.04	\$0.00	\$61,363.59	\$35,893,468.04	\$0.00	\$35,893,468.04	\$0.00	\$0.00
3341 - 3341 CAPACI Y ADIESTRAMENTO														
111 - Recursos Fiscales	\$3,000,000.00	\$6,459,445.27	\$-5,262,180.89	\$4,197,264.38	\$2,632,042.54	\$1,565,241.84	\$2,632,042.54	\$0.00	\$1,565,241.84	\$2,632,042.54	\$0.00	\$2,632,042.54	\$0.00	\$0.00
TOTAL CONCEPTO	\$3,000,000.00	\$6,459,445.27	\$-5,262,180.89	\$4,197,264.38	\$2,632,042.54	\$1,565,241.84	\$2,632,042.54	\$0.00	\$1,565,241.84	\$2,632,042.54	\$0.00	\$2,632,042.54	\$0.00	\$0.00
3347 - 3347 FORTASEG														
251 - Recursos Federales	\$0.00	\$2,435,000.00	\$0.00	\$2,435,000.00	\$2,435,000.00	\$0.00	\$2,435,000.00	\$0.00	\$0.00	\$2,435,000.00	\$0.00	\$2,435,000.00	\$0.00	\$0.00
TOTAL CONCEPTO	\$0.00	\$2,435,000.00	\$0.00	\$2,435,000.00	\$2,435,000.00	\$0.00	\$2,435,000.00	\$0.00	\$0.00	\$2,435,000.00	\$0.00	\$2,435,000.00	\$0.00	\$0.00
3363 - 3363 SERVICIOS Y EXPEDICION DE PASAPORTE														
111 - Recursos Fiscales	\$744,000.00	\$0.00	\$42,000.00	\$682,000.00	\$558,694.21	\$123,305.79	\$558,694.21	\$0.00	\$123,305.79	\$558,694.21	\$0.00	\$558,694.21	\$0.00	\$0.00
TOTAL CONCEPTO	\$744,000.00	\$0.00	\$42,000.00	\$682,000.00	\$558,694.21	\$123,305.79	\$558,694.21	\$0.00	\$123,305.79	\$558,694.21	\$0.00	\$558,694.21	\$0.00	\$0.00
3364 - 3364 SERVICIOS DE DIGITALIZACION														
111 - Recursos Fiscales	\$0.00	\$200,000.00	\$0.00	\$200,000.00	\$55,850.51	\$144,149.49	\$55,850.51	\$0.00	\$144,149.49	\$55,850.51	\$0.00	\$55,850.51	\$0.00	\$0.00
TOTAL CONCEPTO	\$0.00	\$200,000.00	\$0.00	\$200,000.00	\$55,850.51	\$144,149.49	\$55,850.51	\$0.00	\$144,149.49	\$55,850.51	\$0.00	\$55,850.51	\$0.00	\$0.00
3365 - 3365 SERVICIO DE PUBLICACIONES														

(I) Estado sobre el Ejercicio del Presupuesto por: Ramo o Dependencia / Clasificación Económica del Gasto / Distribución geográfica (Entidad Federativa)

Diciembre de 2020

Divisor: Pesos

Tipo de gasto: Todos

Fuente de financiamiento: Todas

RAMO O DEPENDENCIA ENTIDAD FEDERATIVA TIPO DE GASTO CONCEPTO FUENTE DE FINANCIAMIENTO	Acumulados (CONAC)													
	Presupuesto de Egresos Aprobado	Ampliaciones	Reducciones	Presupuesto Vigente	Comprometido	Presupuesto disponible para comprometer 6=(4-5)	Devengado	Compromisos sin devengar	Presupuesto vigente sin devengar	Ejercido	Devengado sin ejercer	Pagado	Ejercido sin pagar	Cuentas por pagar
	1	2	3	4	5	6=(4-5)	7	8=(5-7)	9=(4-7)	10	11=(7-10)	12	13=(10-12)	14=(7-12)
111 - Recursos Fiscales	\$0.00	\$8,400.00	\$0.00	\$8,400.00	\$8,400.00	\$0.00	\$8,400.00	\$0.00	\$0.00	\$8,400.00	\$0.00	\$8,400.00	\$0.00	\$0.00
TOTAL CONCEPTO	\$0.00	\$8,400.00	\$0.00	\$8,400.00	\$8,400.00	\$0.00	\$8,400.00	\$0.00	\$0.00	\$8,400.00	\$0.00	\$8,400.00	\$0.00	\$0.00
3373 - 3373 SERVICIOS DE SEGURIDAD PRIVADA														
111 - Recursos Fiscales	\$0.00	\$1,450,000.00	\$0.00	\$1,450,000.00	\$1,381,605.92	\$68,394.08	\$1,381,605.92	\$0.00	\$68,394.08	\$1,381,605.92	\$0.00	\$1,381,605.92	\$0.00	\$0.00
TOTAL CONCEPTO	\$0.00	\$1,450,000.00	\$0.00	\$1,450,000.00	\$1,381,605.92	\$68,394.08	\$1,381,605.92	\$0.00	\$68,394.08	\$1,381,605.92	\$0.00	\$1,381,605.92	\$0.00	\$0.00
3391 - 3391 SER. MEDICOS Y HOSPITALARIOS														
111 - Recursos Fiscales	\$26,565,802.61	\$38,091,370.47	\$-20,136,103.61	\$44,521,069.47	\$44,419,932.28	\$101,137.19	\$44,419,932.28	\$0.00	\$101,137.19	\$44,419,932.28	\$0.00	\$44,419,932.28	\$0.00	\$0.00
TOTAL CONCEPTO	\$26,565,802.61	\$38,091,370.47	\$-20,136,103.61	\$44,521,069.47	\$44,419,932.28	\$101,137.19	\$44,419,932.28	\$0.00	\$101,137.19	\$44,419,932.28	\$0.00	\$44,419,932.28	\$0.00	\$0.00
33911 - 33911 FORTASEG														
251 - Recursos Federales	\$0.00	\$1,136,484.00	\$0.00	\$1,136,484.00	\$1,136,484.00	\$0.00	\$1,136,484.00	\$0.00	\$0.00	\$1,136,484.00	\$0.00	\$1,136,484.00	\$0.00	\$0.00
TOTAL CONCEPTO	\$0.00	\$1,136,484.00	\$0.00	\$1,136,484.00	\$1,136,484.00	\$0.00	\$1,136,484.00	\$0.00	\$0.00	\$1,136,484.00	\$0.00	\$1,136,484.00	\$0.00	\$0.00
33912 - 33912 ESTUDIOS DE RAYOS " X "														
111 - Recursos Fiscales	\$1,475,708.66	\$1,137,322.10	\$-1,098,403.10	\$1,514,627.66	\$980,239.29	\$534,388.37	\$980,239.29	\$0.00	\$534,388.37	\$980,239.29	\$0.00	\$980,239.29	\$0.00	\$0.00
TOTAL CONCEPTO	\$1,475,708.66	\$1,137,322.10	\$-1,098,403.10	\$1,514,627.66	\$980,239.29	\$534,388.37	\$980,239.29	\$0.00	\$534,388.37	\$980,239.29	\$0.00	\$980,239.29	\$0.00	\$0.00
33914 - 33914 SERVICIOS DE OPTOMETRIA														
111 - Recursos Fiscales	\$0.00	\$59,058.20	\$0.00	\$59,058.20	\$59,055.84	\$2.36	\$59,055.84	\$0.00	\$2.36	\$59,055.84	\$0.00	\$59,055.84	\$0.00	\$0.00
TOTAL CONCEPTO	\$0.00	\$59,058.20	\$0.00	\$59,058.20	\$59,055.84	\$2.36	\$59,055.84	\$0.00	\$2.36	\$59,055.84	\$0.00	\$59,055.84	\$0.00	\$0.00
3393 - 3393 ESTUDIOS DE LABORATORIO														
111 - Recursos Fiscales	\$3,531,592.38	\$15,704,986.81	\$-8,397,007.38	\$10,899,571.83	\$10,883,526.33	\$16,045.50	\$10,883,526.33	\$0.00	\$16,045.50	\$10,883,526.33	\$0.00	\$10,883,526.33	\$0.00	\$0.00
TOTAL CONCEPTO	\$3,531,592.38	\$15,704,986.81	\$-8,397,007.38	\$10,899,571.83	\$10,883,526.33	\$16,045.50	\$10,883,526.33	\$0.00	\$16,045.50	\$10,883,526.33	\$0.00	\$10,883,526.33	\$0.00	\$0.00
3421 - 3421 SERVICIOS DE COBRANZA														
111 - Recursos Fiscales	\$0.00	\$24,007.30	\$0.00	\$24,007.30	\$24,007.30	\$0.00	\$24,007.30	\$0.00	\$0.00	\$24,007.30	\$0.00	\$24,007.30	\$0.00	\$0.00
TOTAL CONCEPTO	\$0.00	\$24,007.30	\$0.00	\$24,007.30	\$24,007.30	\$0.00	\$24,007.30	\$0.00	\$0.00	\$24,007.30	\$0.00	\$24,007.30	\$0.00	\$0.00
3431 - 3431 SERVICIOS DE RECAUDACION														
111 - Recursos Fiscales	\$0,000,000.00	\$11,530,860.17	\$-7,275,084.96	\$13,255,775.21	\$12,207,198.07	\$1,048,577.14	\$12,207,198.07	\$0.00	\$1,048,577.14	\$12,207,198.07	\$0.00	\$12,207,198.07	\$0.00	\$0.00
TOTAL CONCEPTO	\$0,000,000.00	\$11,530,860.17	\$-7,275,084.96	\$13,255,775.21	\$12,207,198.07	\$1,048,577.14	\$12,207,198.07	\$0.00	\$1,048,577.14	\$12,207,198.07	\$0.00	\$12,207,198.07	\$0.00	\$0.00
3451 - 3451 SEGUROS DE VEHICULOS														
111 - Recursos Fiscales	\$21,005,700.16	\$6,514,631.31	\$-1,075,473.06	\$26,444,858.41	\$25,160,407.88	\$1,284,450.53	\$25,160,407.88	\$0.00	\$1,284,450.53	\$25,160,407.88	\$0.00	\$25,160,407.88	\$0.00	\$0.00
TOTAL CONCEPTO	\$21,005,700.16	\$6,514,631.31	\$-1,075,473.06	\$26,444,858.41	\$25,160,407.88	\$1,284,450.53	\$25,160,407.88	\$0.00	\$1,284,450.53	\$25,160,407.88	\$0.00	\$25,160,407.88	\$0.00	\$0.00
3452 - 3452 SEGURO DE EDIFICIO														
111 - Recursos Fiscales	\$0.00	\$19,071.56	\$0.00	\$19,071.56	\$19,071.56	\$0.00	\$19,071.56	\$0.00	\$0.00	\$19,071.56	\$0.00	\$19,071.56	\$0.00	\$0.00
TOTAL CONCEPTO	\$0.00	\$19,071.56	\$0.00	\$19,071.56	\$19,071.56	\$0.00	\$19,071.56	\$0.00	\$0.00	\$19,071.56	\$0.00	\$19,071.56	\$0.00	\$0.00
3454 - 3454 SEGURO CASA-HABITACION														

(I) Estado sobre el Ejercicio del Presupuesto por: Ramo o Dependencia / Clasificación Económica del Gasto / Distribución geográfica (Entidad Federativa)

Diciembre de 2020

Divisor: Pesos

Tipo de gasto: Todos

Fuente de financiamiento: Todas

RAMO O DEPENDENCIA ENTIDAD FEDERATIVA TIPO DE GASTO CONCEPTO FUENTE DE FINANCIAMIENTO	Acumulados (CONAC)													
	Presupuesto de Egresos Aprobado	Ampliaciones	Reducciones	Presupuesto Vigente	Comprometido	Presupuesto disponible para comprometer 6=(4-5)	Devengado	Compromisos sin devengar	Presupuesto vigente sin devengar	Ejercido	Devengado sin ejercer	Pagado	Ejercido sin pagar	Cuentas por pagar
	1	2	3	4	5	6=(4-5)	7	8=(5-7)	9=(4-7)	10	11=(7-10)	12	13=(10-12)	14=(7-12)
111 - Recursos Fiscales	\$3,600,000.00	\$19,200.00	\$0.00	\$3,619,200.00	\$3,619,200.00	\$0.00	\$3,619,200.00	\$0.00	\$0.00	\$3,619,200.00	\$0.00	\$3,619,200.00	\$0.00	\$0.00
TOTAL CONCEPTO	\$3,600,000.00	\$19,200.00	\$0.00	\$3,619,200.00	\$3,619,200.00	\$0.00	\$3,619,200.00	\$0.00	\$0.00	\$3,619,200.00	\$0.00	\$3,619,200.00	\$0.00	\$0.00
3471 - 3471 FLETES Y MANIOBRAS														
111 - Recursos Fiscales	\$0.00	\$58,456.00	\$0.00	\$58,456.00	\$58,453.24	\$2.76	\$58,453.24	\$0.00	\$2.76	\$58,453.24	\$0.00	\$58,453.24	\$0.00	\$0.00
TOTAL CONCEPTO	\$0.00	\$58,456.00	\$0.00	\$58,456.00	\$58,453.24	\$2.76	\$58,453.24	\$0.00	\$2.76	\$58,453.24	\$0.00	\$58,453.24	\$0.00	\$0.00
3472 - 3472 SERVICIOS DE TRASLADO														
111 - Recursos Fiscales	\$0.00	\$440,800.00	\$0.00	\$440,800.00	\$440,800.00	\$0.00	\$440,800.00	\$0.00	\$0.00	\$440,800.00	\$0.00	\$440,800.00	\$0.00	\$0.00
TOTAL CONCEPTO	\$0.00	\$440,800.00	\$0.00	\$440,800.00	\$440,800.00	\$0.00	\$440,800.00	\$0.00	\$0.00	\$440,800.00	\$0.00	\$440,800.00	\$0.00	\$0.00
3491 - 3491 SERVICIOS BANCARIOS														
111 - Recursos Fiscales	\$3,000,000.00	\$2,384,019.00	\$-3,552,729.85	\$1,831,289.15	\$1,728,660.71	\$102,628.44	\$1,728,660.71	\$0.00	\$102,628.44	\$1,728,660.71	\$0.00	\$1,728,660.71	\$0.00	\$0.00
TOTAL CONCEPTO	\$3,000,000.00	\$2,384,019.00	\$-3,552,729.85	\$1,831,289.15	\$1,728,660.71	\$102,628.44	\$1,728,660.71	\$0.00	\$102,628.44	\$1,728,660.71	\$0.00	\$1,728,660.71	\$0.00	\$0.00
3511 - 3511 MTTD. DE EDIFICIOS														
111 - Recursos Fiscales	\$1,500,000.00	\$1,341,233.41	\$-2,500,846.60	\$340,386.81	\$340,183.29	\$203.52	\$340,183.29	\$0.00	\$203.52	\$340,183.29	\$0.00	\$340,183.29	\$0.00	\$0.00
TOTAL CONCEPTO	\$1,500,000.00	\$1,341,233.41	\$-2,500,846.60	\$340,386.81	\$340,183.29	\$203.52	\$340,183.29	\$0.00	\$203.52	\$340,183.29	\$0.00	\$340,183.29	\$0.00	\$0.00
3512 - 3512 MTTD. VIAS PUBLICAS														
111 - Recursos Fiscales	\$7,000,000.00	\$10,825,155.18	\$-8,883,333.16	\$8,941,822.02	\$8,872,819.11	\$69,002.91	\$8,872,819.11	\$0.00	\$69,002.91	\$8,872,819.11	\$0.00	\$8,872,819.11	\$0.00	\$0.00
TOTAL CONCEPTO	\$7,000,000.00	\$10,825,155.18	\$-8,883,333.16	\$8,941,822.02	\$8,872,819.11	\$69,002.91	\$8,872,819.11	\$0.00	\$69,002.91	\$8,872,819.11	\$0.00	\$8,872,819.11	\$0.00	\$0.00
3521 - 3521 MTTD. DE EQ. DE OFICINA														
111 - Recursos Fiscales	\$0.00	\$3,124.00	\$0.00	\$3,124.00	\$3,124.00	\$36.00	\$3,124.00	\$0.00	\$36.00	\$3,124.00	\$0.00	\$3,124.00	\$0.00	\$0.00
TOTAL CONCEPTO	\$0.00	\$3,124.00	\$0.00	\$3,124.00	\$3,124.00	\$36.00	\$3,124.00	\$0.00	\$36.00	\$3,124.00	\$0.00	\$3,124.00	\$0.00	\$0.00
3531 - 3531 MTTD. EQ. DE COMPUTO														
111 - Recursos Fiscales	\$6,000,000.00	\$3,678,608.76	\$-5,729,980.00	\$3,948,628.76	\$3,948,588.63	\$40.13	\$3,948,588.63	\$0.00	\$40.13	\$3,948,588.63	\$0.00	\$3,948,588.63	\$0.00	\$0.00
TOTAL CONCEPTO	\$6,000,000.00	\$3,678,608.76	\$-5,729,980.00	\$3,948,628.76	\$3,948,588.63	\$40.13	\$3,948,588.63	\$0.00	\$40.13	\$3,948,588.63	\$0.00	\$3,948,588.63	\$0.00	\$0.00
3532 - 3532 MTTD. EQ. DE COMUNICACION														
111 - Recursos Fiscales	\$3,000,000.00	\$37,274,851.05	\$-4,400,000.00	\$35,874,851.05	\$35,874,807.46	\$43.59	\$35,874,807.46	\$0.00	\$43.59	\$35,874,807.46	\$0.00	\$35,874,807.46	\$0.00	\$0.00
TOTAL CONCEPTO	\$3,000,000.00	\$37,274,851.05	\$-4,400,000.00	\$35,874,851.05	\$35,874,807.46	\$43.59	\$35,874,807.46	\$0.00	\$43.59	\$35,874,807.46	\$0.00	\$35,874,807.46	\$0.00	\$0.00
3551 - 3551 MTTD. DE VEHICULOS														
111 - Recursos Fiscales	\$17,662,763.47	\$14,314,205.50	\$-8,803,705.82	\$22,173,263.15	\$21,571,415.72	\$601,847.43	\$21,571,414.74	\$0.98	\$601,848.41	\$21,571,414.74	\$0.00	\$21,571,414.74	\$0.00	\$0.00
TOTAL CONCEPTO	\$17,662,763.47	\$14,314,205.50	\$-8,803,705.82	\$22,173,263.15	\$21,571,415.72	\$601,847.43	\$21,571,414.74	\$0.98	\$601,848.41	\$21,571,414.74	\$0.00	\$21,571,414.74	\$0.00	\$0.00
3552 - 3552 REPARACION VEHICULOS POR ACCIDENTE														
111 - Recursos Fiscales	\$2,071,026.29	\$1,321,042.46	\$-874,853.39	\$2,517,215.36	\$1,881,189.75	\$636,025.61	\$1,881,189.75	\$0.00	\$636,025.61	\$1,881,189.75	\$0.00	\$1,881,189.75	\$0.00	\$0.00
TOTAL CONCEPTO	\$2,071,026.29	\$1,321,042.46	\$-874,853.39	\$2,517,215.36	\$1,881,189.75	\$636,025.61	\$1,881,189.75	\$0.00	\$636,025.61	\$1,881,189.75	\$0.00	\$1,881,189.75	\$0.00	\$0.00
3571 - 3571 MTTD. MAQUINARIA Y EQ.														

(I) Estado sobre el Ejercicio del Presupuesto por: Ramo o Dependencia / Clasificación Económica del Gasto / Distribución geográfica (Entidad Federativa)

Diciembre de 2020

Divisor: Pesos

Tipo de gasto: Todos

Fuente de financiamiento: Todas

RAMO O DEPENDENCIA ENTIDAD FEDERATIVA TIPO DE GASTO CONCEPTO FUENTE DE FINANCIAMIENTO	Acumulados (CONAC)													
	Presupuesto de Egresos Aprobado	Ampliaciones	Reducciones	Presupuesto Vigente	Comprometido	Presupuesto disponible para comprometer 6=(4-5)	Devengado	Compromisos sin devengar	Presupuesto vigente sin devengar	Ejercido	Devengado sin ejercer	Pagado	Ejercido sin pagar	Cuentas por pagar
	1	2	3	4	5	6=(4-5)	7	8=(5-7)	9=(4-7)	10	11=(7-10)	12	13=(10-12)	14=(7-12)
111 - Recursos Fiscales	\$2,800,000.00	\$1,439,070.54	\$-3,948,309.94	\$290,780.00	\$168,184.41	\$122,576.19	\$168,184.41	\$0.00	\$122,576.19	\$168,184.41	\$0.00	\$168,184.41	\$0.00	\$0.00
TOTAL CONCEPTO	\$2,800,000.00	\$1,439,070.54	\$-3,948,309.94	\$290,780.00	\$168,184.41	\$122,576.19	\$168,184.41	\$0.00	\$122,576.19	\$168,184.41	\$0.00	\$168,184.41	\$0.00	\$0.00
3572 - 3572 MTO. DE SEÑALES Y NOMENCLATURA														
111 - Recursos Fiscales	\$4,200,000.00	\$3,016,295.00	\$-4,276,264.92	\$3,000,000.00	\$2,901,405.89	\$98,594.19	\$2,901,405.89	\$0.00	\$98,594.19	\$2,901,405.89	\$0.00	\$2,901,405.89	\$0.00	\$0.00
TOTAL CONCEPTO	\$4,200,000.00	\$3,016,295.00	\$-4,276,264.92	\$3,000,000.00	\$2,901,405.89	\$98,594.19	\$2,901,405.89	\$0.00	\$98,594.19	\$2,901,405.89	\$0.00	\$2,901,405.89	\$0.00	\$0.00
3573 - 3573 MTO. DE ESTACIONOMETROS														
111 - Recursos Fiscales	\$900,000.00	\$225,000.00	\$-1,107,999.89	\$17,000.11	\$2,274.76	\$14,725.35	\$2,274.76	\$0.00	\$14,725.35	\$2,274.76	\$0.00	\$2,274.76	\$0.00	\$0.00
TOTAL CONCEPTO	\$900,000.00	\$225,000.00	\$-1,107,999.89	\$17,000.11	\$2,274.76	\$14,725.35	\$2,274.76	\$0.00	\$14,725.35	\$2,274.76	\$0.00	\$2,274.76	\$0.00	\$0.00
3575 - 3575 MTO. ALUMBRADO PUBLICO														
262 - Recursos Estatales	\$12,909,591.95	\$9,682,194.16	\$-9,682,193.16	\$12,909,591.95	\$12,909,591.12	\$0.83	\$12,909,591.12	\$0.00	\$0.83	\$12,909,591.12	\$0.00	\$12,909,591.12	\$0.00	\$0.00
TOTAL CONCEPTO	\$12,909,591.95	\$9,682,194.16	\$-9,682,193.16	\$12,909,591.95	\$12,909,591.12	\$0.83	\$12,909,591.12	\$0.00	\$0.83	\$12,909,591.12	\$0.00	\$12,909,591.12	\$0.00	\$0.00
3581 - 3581 CUOTAS SIMEPRODE														
251 - Recursos Federales	\$22,440,000.00	\$18,700,000.00	\$-21,784,228.82	\$19,355,771.18	\$19,355,771.18	\$0.00	\$19,355,771.18	\$0.00	\$0.00	\$19,355,771.18	\$0.00	\$19,355,771.18	\$0.00	\$0.00
TOTAL CONCEPTO	\$22,440,000.00	\$18,700,000.00	\$-21,784,228.82	\$19,355,771.18	\$19,355,771.18	\$0.00	\$19,355,771.18	\$0.00	\$0.00	\$19,355,771.18	\$0.00	\$19,355,771.18	\$0.00	\$0.00
3582 - 3582 RECOLECCION Y TRANSPORTACION RESID														
251 - Recursos Federales	\$97,000,000.00	\$80,833,333.56	\$-80,833,333.30	\$97,000,000.26	\$97,000,000.22	\$0.04	\$97,000,000.22	\$0.00	\$0.04	\$97,000,000.22	\$0.00	\$97,000,000.22	\$0.00	\$0.00
TOTAL CONCEPTO	\$97,000,000.00	\$80,833,333.56	\$-80,833,333.30	\$97,000,000.26	\$97,000,000.22	\$0.04	\$97,000,000.22	\$0.00	\$0.04	\$97,000,000.22	\$0.00	\$97,000,000.22	\$0.00	\$0.00
3583 - 3583 DESECHOS PATOLOGICOS														
111 - Recursos Fiscales	\$0.00	\$31,051.00	\$0.00	\$31,051.00	\$30,352.15	\$698.85	\$30,352.15	\$0.00	\$698.85	\$30,352.15	\$0.00	\$30,352.15	\$0.00	\$0.00
TOTAL CONCEPTO	\$0.00	\$31,051.00	\$0.00	\$31,051.00	\$30,352.15	\$698.85	\$30,352.15	\$0.00	\$698.85	\$30,352.15	\$0.00	\$30,352.15	\$0.00	\$0.00
3584 - 3584 SERVICIOS DE LAVANDERIA														
111 - Recursos Fiscales	\$0.00	\$560,249.00	\$-16,500.00	\$543,749.00	\$252,168.53	\$291,580.47	\$252,168.53	\$0.00	\$291,580.47	\$252,168.53	\$0.00	\$252,168.53	\$0.00	\$0.00
TOTAL CONCEPTO	\$0.00	\$560,249.00	\$-16,500.00	\$543,749.00	\$252,168.53	\$291,580.47	\$252,168.53	\$0.00	\$291,580.47	\$252,168.53	\$0.00	\$252,168.53	\$0.00	\$0.00
3585 - 3585 SERVICIO DE DESINFECCION														
111 - Recursos Fiscales	\$87,000.00	\$1,052,339.00	\$-91,169.00	\$1,048,170.00	\$700,167.88	\$348,002.12	\$700,167.88	\$0.00	\$348,002.12	\$700,167.88	\$0.00	\$700,167.88	\$0.00	\$0.00
TOTAL CONCEPTO	\$87,000.00	\$1,052,339.00	\$-91,169.00	\$1,048,170.00	\$700,167.88	\$348,002.12	\$700,167.88	\$0.00	\$348,002.12	\$700,167.88	\$0.00	\$700,167.88	\$0.00	\$0.00
3586 - 3586 SERVICIOS DE LIMPIEZA														
111 - Recursos Fiscales	\$2,000,000.00	\$862,000.30	\$-1,459,999.94	\$1,392,000.36	\$1,392,000.00	\$0.36	\$1,392,000.00	\$0.00	\$0.36	\$1,392,000.00	\$0.00	\$1,392,000.00	\$0.00	\$0.00
TOTAL CONCEPTO	\$2,000,000.00	\$862,000.30	\$-1,459,999.94	\$1,392,000.36	\$1,392,000.00	\$0.36	\$1,392,000.00	\$0.00	\$0.36	\$1,392,000.00	\$0.00	\$1,392,000.00	\$0.00	\$0.00
3591 - 3591 MTO. DE PARQUES Y JARDINES														
161 - Recursos Estatales	\$94,436,625.10	\$132,875,906.75	\$-124,695,181.66	\$94,617,350.19	\$94,352,345.47	\$265,004.72	\$94,352,345.47	\$0.00	\$265,004.72	\$94,352,345.47	\$0.00	\$94,352,345.47	\$0.00	\$0.00
TOTAL CONCEPTO	\$94,436,625.10	\$132,875,906.75	\$-124,695,181.66	\$94,617,350.19	\$94,352,345.47	\$265,004.72	\$94,352,345.47	\$0.00	\$265,004.72	\$94,352,345.47	\$0.00	\$94,352,345.47	\$0.00	\$0.00
35911 - 35911 MTO. DE PARQUES, PLAZAS Y JARDINE														

(I) Estado sobre el Ejercicio del Presupuesto por: Ramo o Dependencia / Clasificación Económica del Gasto / Distribución geográfica (Entidad Federativa)

Diciembre de 2020

Divisor: Pesos

Tipo de gasto: Todos

Fuente de financiamiento: Todas

Acumulados (CONAC)														
RAMO O DEPENDENCIA	Presupuesto de Egresos Aprobado	Ampliaciones	Reducciones	Presupuesto Vigente	Comprometido	Presupuesto disponible para comprometer 6=(4-5)	Devengado	Compromisos sin devengar	Presupuesto vigente sin devengar	Ejercido	Devengado sin ejercer	Pagado	Ejercido sin pagar	Cuentas por pagar
ENTIDAD FEDERATIVA	1	2	3	4	5	6=(4-5)	7	8=(5-7)	9=(4-7)	10	11=(7-10)	12	13=(10-12)	14=(7-12)
TIPO DE GASTO														
CONCEPTO														
FUENTE DE FINANCIAMIENTO														
151 - Recursos Estatales	\$0.00	\$43,695,062.04	\$-43,695,062.04	\$0.00	\$0.00	\$0.00	\$0.00	\$0.00	\$0.00	\$0.00	\$0.00	\$0.00	\$0.00	\$0.00
TOTAL CONCEPTO	\$0.00	\$43,695,062.04	\$-43,695,062.04	\$0.00	\$0.00	\$0.00	\$0.00	\$0.00	\$0.00	\$0.00	\$0.00	\$0.00	\$0.00	\$0.00
3611 - 3611 RADIO, PRENSA, T.V. Y PUBLICIDAD														
111 - Recursos Fiscales	\$18,270,000.00	\$18,120,833.80	\$-18,577,373.22	\$17,813,460.58	\$17,759,957.23	\$53,503.35	\$17,759,957.23	\$0.00	\$53,503.35	\$17,759,957.23	\$0.00	\$17,759,957.23	\$0.00	\$0.00
TOTAL CONCEPTO	\$18,270,000.00	\$18,120,833.80	\$-18,577,373.22	\$17,813,460.58	\$17,759,957.23	\$53,503.35	\$17,759,957.23	\$0.00	\$53,503.35	\$17,759,957.23	\$0.00	\$17,759,957.23	\$0.00	\$0.00
3711 - 3711 BOLETO DE AVION														
111 - Recursos Fiscales	\$463,065.04	\$182,478.72	\$-535,057.81	\$110,483.95	\$46,698.18	\$63,785.77	\$46,698.18	\$0.00	\$63,785.77	\$46,698.18	\$0.00	\$46,698.18	\$0.00	\$0.00
TOTAL CONCEPTO	\$463,065.04	\$182,478.72	\$-535,057.81	\$110,483.95	\$46,698.18	\$63,785.77	\$46,698.18	\$0.00	\$63,785.77	\$46,698.18	\$0.00	\$46,698.18	\$0.00	\$0.00
3721 - 3721 PASAJES DE TRANSPORTE TERRESTRE														
111 - Recursos Fiscales	\$0.00	\$23,501.00	\$0.00	\$23,501.00	\$22,378.94	\$1,122.06	\$22,378.94	\$0.00	\$1,122.06	\$22,378.94	\$0.00	\$22,378.94	\$0.00	\$0.00
TOTAL CONCEPTO	\$0.00	\$23,501.00	\$0.00	\$23,501.00	\$22,378.94	\$1,122.06	\$22,378.94	\$0.00	\$1,122.06	\$22,378.94	\$0.00	\$22,378.94	\$0.00	\$0.00
3751 - 3751 GASTOS DE VIAJE														
111 - Recursos Fiscales	\$246,071.74	\$128,822.87	\$-266,736.11	\$108,158.50	\$41,430.83	\$66,727.67	\$41,430.83	\$0.00	\$66,727.67	\$41,430.83	\$0.00	\$41,430.83	\$0.00	\$0.00
TOTAL CONCEPTO	\$246,071.74	\$128,822.87	\$-266,736.11	\$108,158.50	\$41,430.83	\$66,727.67	\$41,430.83	\$0.00	\$66,727.67	\$41,430.83	\$0.00	\$41,430.83	\$0.00	\$0.00
3811 - 3811 INFORME ANUAL														
111 - Recursos Fiscales	\$1,000,000.00	\$1,169,830.53	\$-1,989,999.99	\$169,830.54	\$169,830.53	\$0.01	\$169,830.53	\$0.00	\$0.01	\$169,830.53	\$0.00	\$169,830.53	\$0.00	\$0.00
TOTAL CONCEPTO	\$1,000,000.00	\$1,169,830.53	\$-1,989,999.99	\$169,830.54	\$169,830.53	\$0.01	\$169,830.53	\$0.00	\$0.01	\$169,830.53	\$0.00	\$169,830.53	\$0.00	\$0.00
3821 - 3821 ACTIVIDADES CIVICAS, CULTURALES Y														
111 - Recursos Fiscales	\$5,900,000.00	\$4,171,549.94	\$-7,488,336.75	\$2,583,213.19	\$2,201,915.32	\$381,297.87	\$2,201,915.32	\$0.00	\$381,297.87	\$2,201,915.32	\$0.00	\$2,201,915.32	\$0.00	\$0.00
TOTAL CONCEPTO	\$5,900,000.00	\$4,171,549.94	\$-7,488,336.75	\$2,583,213.19	\$2,201,915.32	\$381,297.87	\$2,201,915.32	\$0.00	\$381,297.87	\$2,201,915.32	\$0.00	\$2,201,915.32	\$0.00	\$0.00
3822 - 3822 EVENTOS OFICIALES														
111 - Recursos Fiscales	\$6,085,000.00	\$2,450,699.96	\$-2,846,589.39	\$5,689,110.57	\$5,624,879.88	\$64,230.69	\$5,624,879.88	\$0.00	\$64,230.69	\$5,624,879.88	\$0.00	\$5,624,879.88	\$0.00	\$0.00
TOTAL CONCEPTO	\$6,085,000.00	\$2,450,699.96	\$-2,846,589.39	\$5,689,110.57	\$5,624,879.88	\$64,230.69	\$5,624,879.88	\$0.00	\$64,230.69	\$5,624,879.88	\$0.00	\$5,624,879.88	\$0.00	\$0.00
3823 - 3823 FESTEJOS NAVIDEÑOS														
111 - Recursos Fiscales	\$12,000,000.00	\$63,800.00	\$-12,000,000.00	\$63,800.00	\$63,800.00	\$0.00	\$63,800.00	\$0.00	\$0.00	\$63,800.00	\$0.00	\$63,800.00	\$0.00	\$0.00
TOTAL CONCEPTO	\$12,000,000.00	\$63,800.00	\$-12,000,000.00	\$63,800.00	\$63,800.00	\$0.00	\$63,800.00	\$0.00	\$0.00	\$63,800.00	\$0.00	\$63,800.00	\$0.00	\$0.00
3824 - 3824 PLACAS Y MONUMENTOS CONMEMORATI														
111 - Recursos Fiscales	\$0.00	\$12,064.00	\$0.00	\$12,064.00	\$12,064.00	\$0.00	\$12,064.00	\$0.00	\$0.00	\$12,064.00	\$0.00	\$12,064.00	\$0.00	\$0.00
TOTAL CONCEPTO	\$0.00	\$12,064.00	\$0.00	\$12,064.00	\$12,064.00	\$0.00	\$12,064.00	\$0.00	\$0.00	\$12,064.00	\$0.00	\$12,064.00	\$0.00	\$0.00
3825 - 3825 RECREACION POPULAR														
111 - Recursos Fiscales	\$5,271,800.00	\$4,505,638.26	\$-5,589,888.74	\$4,187,149.52	\$3,472,012.39	\$715,737.13	\$3,472,012.39	\$0.00	\$715,737.13	\$3,472,012.39	\$0.00	\$3,472,012.39	\$0.00	\$0.00
TOTAL CONCEPTO	\$5,271,800.00	\$4,505,638.26	\$-5,589,888.74	\$4,187,149.52	\$3,472,012.39	\$715,737.13	\$3,472,012.39	\$0.00	\$715,737.13	\$3,472,012.39	\$0.00	\$3,472,012.39	\$0.00	\$0.00
3827 - 3827 OTROS GASTOS DE ORDEN SOCIAL														

(I) Estado sobre el Ejercicio del Presupuesto por: Ramo o Dependencia / Clasificación Económica del Gasto / Distribución geográfica (Entidad Federativa)

Diciembre de 2020

Divisor: Pesos

Tipo de gasto: Todos

Fuente de financiamiento: Todas

RAMO O DEPENDENCIA ENTIDAD FEDERATIVA TIPO DE GASTO CONCEPTO FUENTE DE FINANCIAMIENTO	Acumulados (CONAC)													
	Presupuesto de Egresos Aprobado	Ampliaciones	Reducciones	Presupuesto Vigente	Comprometido	Presupuesto disponible para comprometer 6=(4-5)	Devengado	Compromisos sin devengar	Presupuesto vigente sin devengar	Ejercido	Devengado sin ejercer	Pagado	Ejercido sin pagar	Cuentas por pagar
	1	2	3	4	5	6=(4-5)	7	8=(5-7)	9=(4-7)	10	11=(7-10)	12	13=(10-12)	14=(7-12)
111 - Recursos Fiscales	\$0.00	\$780,146.02	\$-3,134.00	\$777,012.02	\$771,279.61	\$5,732.41	\$771,279.61	\$0.00	\$5,732.41	\$771,279.61	\$0.00	\$771,279.61	\$0.00	\$0.00
TOTAL CONCEPTO	\$0.00	\$780,146.02	\$-3,134.00	\$777,012.02	\$771,279.61	\$5,732.41	\$771,279.61	\$0.00	\$5,732.41	\$771,279.61	\$0.00	\$771,279.61	\$0.00	\$0.00
3921 - 3921 REFRENDOS, PLACAS Y TENENCIAS														
111 - Recursos Fiscales	\$944,045.39	\$1,227,952.00	\$-31,646.88	\$2,140,350.51	\$2,080,919.76	\$79,430.75	\$2,060,919.76	\$0.00	\$79,430.75	\$2,060,919.76	\$0.00	\$2,060,919.76	\$0.00	\$0.00
TOTAL CONCEPTO	\$944,045.39	\$1,227,952.00	\$-31,646.88	\$2,140,350.51	\$2,080,919.76	\$79,430.75	\$2,060,919.76	\$0.00	\$79,430.75	\$2,060,919.76	\$0.00	\$2,060,919.76	\$0.00	\$0.00
3951 - 3951 MULTAS Y GASTOS LEGALES														
111 - Recursos Fiscales	\$5,000,000.00	\$34,865,210.78	\$-39,368,063.32	\$499,147.46	\$429,389.22	\$69,758.24	\$429,389.22	\$0.00	\$69,758.24	\$429,389.22	\$0.00	\$429,389.22	\$0.00	\$0.00
TOTAL CONCEPTO	\$5,000,000.00	\$34,865,210.78	\$-39,368,063.32	\$499,147.46	\$429,389.22	\$69,758.24	\$429,389.22	\$0.00	\$69,758.24	\$429,389.22	\$0.00	\$429,389.22	\$0.00	\$0.00
3981 - 3981 IMPUESTO SOBRE NOMINA ESTATAL														
111 - Recursos Fiscales	\$4,328,108.42	\$1,831,797.00	\$-1,834,500.01	\$4,325,405.41	\$3,768,839.85	\$556,565.56	\$3,768,839.85	\$0.00	\$556,565.56	\$3,768,839.85	\$0.00	\$3,768,839.85	\$0.00	\$0.00
165 - Recursos Estatales	\$12,625,431.11	\$8,931,060.86	\$-7,060,349.56	\$14,457,142.41	\$12,056,194.28	\$2,400,948.13	\$12,056,194.28	\$0.00	\$2,400,948.13	\$12,056,194.28	\$0.00	\$12,056,194.28	\$0.00	\$0.00
264 - Recursos Estatales	\$2,516,898.63	\$959,945.00	\$-2,482,411.60	\$984,432.63	\$762,156.28	\$232,274.35	\$762,156.28	\$0.00	\$232,274.35	\$762,156.28	\$0.00	\$762,156.28	\$0.00	\$0.00
TOTAL CONCEPTO	\$19,470,438.16	\$11,722,802.86	\$-11,416,261.57	\$19,766,980.45	\$16,587,192.41	\$3,189,788.04	\$16,587,192.41	\$0.00	\$3,189,788.04	\$16,587,192.41	\$0.00	\$16,587,192.41	\$0.00	\$0.00
39811 - 39811 IMPUESTO SOBRE NOMINA ESTATAL														
111 - Recursos Fiscales	\$0.00	\$249,747.60	\$-249,747.60	\$0.00	\$0.00	\$0.00	\$0.00	\$0.00	\$0.00	\$0.00	\$0.00	\$0.00	\$0.00	\$0.00
TOTAL CONCEPTO	\$0.00	\$249,747.60	\$-249,747.60	\$0.00	\$0.00	\$0.00	\$0.00	\$0.00	\$0.00	\$0.00	\$0.00	\$0.00	\$0.00	\$0.00
39812 - 39812 IMPUESTO SOBRE NOMINA ESTATAL														
111 - Recursos Fiscales	\$0.00	\$279,863.40	\$-279,863.40	\$0.00	\$0.00	\$0.00	\$0.00	\$0.00	\$0.00	\$0.00	\$0.00	\$0.00	\$0.00	\$0.00
TOTAL CONCEPTO	\$0.00	\$279,863.40	\$-279,863.40	\$0.00	\$0.00	\$0.00	\$0.00	\$0.00	\$0.00	\$0.00	\$0.00	\$0.00	\$0.00	\$0.00
39813 - 39813 IMPUESTO SOBRE NOMINA ESTATAL														
111 - Recursos Fiscales	\$0.00	\$59,172.96	\$-59,172.96	\$0.00	\$0.00	\$0.00	\$0.00	\$0.00	\$0.00	\$0.00	\$0.00	\$0.00	\$0.00	\$0.00
TOTAL CONCEPTO	\$0.00	\$59,172.96	\$-59,172.96	\$0.00	\$0.00	\$0.00	\$0.00	\$0.00	\$0.00	\$0.00	\$0.00	\$0.00	\$0.00	\$0.00
3991 - 3991 CUOTAS Y SUSCRIPCIONES														
111 - Recursos Fiscales	\$85,000.00	\$286,002.02	\$-120,673.60	\$250,328.42	\$129,598.33	\$120,730.09	\$129,598.33	\$0.00	\$120,730.09	\$129,598.33	\$0.00	\$129,598.33	\$0.00	\$0.00
TOTAL CONCEPTO	\$85,000.00	\$286,002.02	\$-120,673.60	\$250,328.42	\$129,598.33	\$120,730.09	\$129,598.33	\$0.00	\$120,730.09	\$129,598.33	\$0.00	\$129,598.33	\$0.00	\$0.00
4213 - 4213 APORT. AL INSTITUTO DE PLANEACION														
111 - Recursos Fiscales	\$8,000,000.00	\$6,737,999.94	\$-5,999,999.94	\$8,738,000.00	\$8,637,999.26	\$100,000.74	\$8,637,999.26	\$0.00	\$100,000.74	\$8,637,999.26	\$0.00	\$8,637,999.26	\$0.00	\$0.00
TOTAL CONCEPTO	\$8,000,000.00	\$6,737,999.94	\$-5,999,999.94	\$8,738,000.00	\$8,637,999.26	\$100,000.74	\$8,637,999.26	\$0.00	\$100,000.74	\$8,637,999.26	\$0.00	\$8,637,999.26	\$0.00	\$0.00
4217 - 4217 APORT INST. DE CULTURA FISICA Y DEP														
111 - Recursos Fiscales	\$30,000,000.00	\$22,500,000.00	\$-22,500,000.00	\$30,000,000.00	\$30,000,000.00	\$0.00	\$30,000,000.00	\$0.00	\$0.00	\$30,000,000.00	\$0.00	\$30,000,000.00	\$0.00	\$0.00
TOTAL CONCEPTO	\$30,000,000.00	\$22,500,000.00	\$-22,500,000.00	\$30,000,000.00	\$30,000,000.00	\$0.00	\$30,000,000.00	\$0.00	\$0.00	\$30,000,000.00	\$0.00	\$30,000,000.00	\$0.00	\$0.00
4218 - 4218 INST MPAL PDESARROLLO CULTURAL														
111 - Recursos Fiscales	\$15,000,000.00	\$7,500,000.00	\$-5,500,000.00	\$30,000,000.00	\$15,000,000.00	\$15,000,000.00	\$15,000,000.00	\$0.00	\$15,000,000.00	\$15,000,000.00	\$0.00	\$15,000,000.00	\$0.00	\$0.00

(I) Estado sobre el Ejercicio del Presupuesto por: Ramo o Dependencia / Clasificación Económica del Gasto / Distribución geográfica (Entidad Federativa)

Diciembre de 2020

Divisor: Pesos

Tipo de gasto: Todos

Fuente de financiamiento: Todas

RAMO O DEPENDENCIA ENTIDAD FEDERATIVA TIPO DE GASTO CONCEPTO FUENTE DE FINANCIAMIENTO	Acumulados (CONAC)													
	Presupuesto de Egresos Aprobado	Ampliaciones	Reducciones	Presupuesto Vigente	Comprometido	Presupuesto disponible para comprometer 6=(4-5)	Devengado	Compromisos sin devengar	Presupuesto vigente sin devengar	Ejercido	Devengado sin ejercer	Pagado	Ejercido sin pagar	Cuentas por pagar
	1	2	3	4	5	6=(4-5)	7	8=(5-7)	9=(4-7)	10	11=(7-10)	12	13=(10-12)	14=(7-12)
TOTAL CONCEPTO	\$12,000,000.00	\$27,500,000.00	\$-6,500,000.00	\$30,000,000.00	\$15,000,000.00	\$15,000,000.00	\$15,000,000.00	\$0.00	\$15,000,000.00	\$15,000,000.00	\$0.00	\$15,000,000.00	\$0.00	\$0.00
4219 - 4219 APORTACIONES														
111 - Recursos Fiscales	\$0.00	\$1,500,000.00	\$0.00	\$1,500,000.00	\$1,500,000.00	\$0.00	\$1,500,000.00	\$0.00	\$0.00	\$1,500,000.00	\$0.00	\$1,500,000.00	\$0.00	\$0.00
TOTAL CONCEPTO	\$0.00	\$1,500,000.00	\$0.00	\$1,500,000.00	\$1,500,000.00	\$0.00	\$1,500,000.00	\$0.00	\$0.00	\$1,500,000.00	\$0.00	\$1,500,000.00	\$0.00	\$0.00
4411 - 4411 APOYOS ECONOMICOS Y MAT. A PERS														
111 - Recursos Fiscales	\$3,153,540.00	\$60,202,413.66	\$-26,089,366.41	\$37,866,587.25	\$37,851,076.06	\$115,511.19	\$37,851,076.06	\$0.00	\$115,511.19	\$37,851,076.06	\$0.00	\$37,851,076.06	\$0.00	\$0.00
TOTAL CONCEPTO	\$3,153,540.00	\$60,202,413.66	\$-26,089,366.41	\$37,866,587.25	\$37,851,076.06	\$115,511.19	\$37,851,076.06	\$0.00	\$115,511.19	\$37,851,076.06	\$0.00	\$37,851,076.06	\$0.00	\$0.00
4412 - 4412 ALIMENTOS Y DESPENSAS AL ADULTO MAY														
111 - Recursos Fiscales	\$5,002,000.00	\$4,622,868.88	\$-3,796,499.88	\$5,888,369.00	\$3,020,281.06	\$2,868,087.94	\$3,020,281.06	\$0.00	\$2,868,087.94	\$3,020,281.06	\$0.00	\$3,020,281.06	\$0.00	\$0.00
TOTAL CONCEPTO	\$5,002,000.00	\$4,622,868.88	\$-3,796,499.88	\$5,888,369.00	\$3,020,281.06	\$2,868,087.94	\$3,020,281.06	\$0.00	\$2,868,087.94	\$3,020,281.06	\$0.00	\$3,020,281.06	\$0.00	\$0.00
4451 - 4451 APORT. PARA AGRUP. CIVICAS, CULT.Y														
151 - Recursos Federales	\$29,000,000.00	\$27,867,948.60	\$-26,017,876.60	\$30,870,072.00	\$30,667,314.41	\$202,757.59	\$30,667,314.41	\$0.00	\$202,757.59	\$30,667,314.41	\$0.00	\$30,667,314.41	\$0.00	\$0.00
TOTAL CONCEPTO	\$29,000,000.00	\$27,867,948.60	\$-26,017,876.60	\$30,870,072.00	\$30,667,314.41	\$202,757.59	\$30,667,314.41	\$0.00	\$202,757.59	\$30,667,314.41	\$0.00	\$30,667,314.41	\$0.00	\$0.00
4452 - 4452 AYUDAS SOCIALES A INSTITUCIONES SIN														
111 - Recursos Fiscales	\$0.00	\$6,248,500.00	\$0.00	\$6,248,500.00	\$6,248,500.00	\$0.00	\$6,248,500.00	\$0.00	\$0.00	\$6,248,500.00	\$0.00	\$6,248,500.00	\$0.00	\$0.00
TOTAL CONCEPTO	\$0.00	\$6,248,500.00	\$0.00	\$6,248,500.00	\$6,248,500.00	\$0.00	\$6,248,500.00	\$0.00	\$0.00	\$6,248,500.00	\$0.00	\$6,248,500.00	\$0.00	\$0.00
4511 - 4511 SUELDOS SINDICALIZADOS														
111 - Recursos Fiscales	\$41,790,337.72	\$29,252,418.46	\$-47,684,134.93	\$33,358,621.25	\$19,633,843.58	\$3,724,777.67	\$19,633,843.58	\$0.00	\$3,724,777.67	\$19,633,843.58	\$0.00	\$19,633,843.58	\$0.00	\$0.00
TOTAL CONCEPTO	\$41,790,337.72	\$29,252,418.46	\$-47,684,134.93	\$33,358,621.25	\$19,633,843.58	\$3,724,777.67	\$19,633,843.58	\$0.00	\$3,724,777.67	\$19,633,843.58	\$0.00	\$19,633,843.58	\$0.00	\$0.00
4512 - 4512 SUELDOS PERSONAL CONFIANZA														
111 - Recursos Fiscales	\$19,905,254.59	\$14,282,229.46	\$-20,062,299.52	\$14,125,184.53	\$12,203,884.14	\$1,921,300.39	\$12,203,884.14	\$0.00	\$1,921,300.39	\$12,203,884.14	\$0.00	\$12,203,884.14	\$0.00	\$0.00
TOTAL CONCEPTO	\$19,905,254.59	\$14,282,229.46	\$-20,062,299.52	\$14,125,184.53	\$12,203,884.14	\$1,921,300.39	\$12,203,884.14	\$0.00	\$1,921,300.39	\$12,203,884.14	\$0.00	\$12,203,884.14	\$0.00	\$0.00
4513 - 4513 AGUINALDO														
151 - Recursos Federales	\$11,295,831.67	\$6,220,272.32	\$-11,574,224.67	\$5,941,879.32	\$5,560,340.51	\$361,538.81	\$5,560,340.51	\$0.00	\$361,538.81	\$5,560,340.51	\$0.00	\$5,560,340.51	\$0.00	\$0.00
TOTAL CONCEPTO	\$11,295,831.67	\$6,220,272.32	\$-11,574,224.67	\$5,941,879.32	\$5,560,340.51	\$361,538.81	\$5,560,340.51	\$0.00	\$361,538.81	\$5,560,340.51	\$0.00	\$5,560,340.51	\$0.00	\$0.00
4514 - 4514 OTROS CONCEPTOS ADICIONALES														
111 - Recursos Fiscales	\$4,654,533.80	\$8,154,649.24	\$-5,505,040.72	\$7,304,142.32	\$7,299,142.34	\$4,999.98	\$7,299,142.34	\$0.00	\$4,999.98	\$7,299,142.34	\$0.00	\$7,299,142.34	\$0.00	\$0.00
TOTAL CONCEPTO	\$4,654,533.80	\$8,154,649.24	\$-5,505,040.72	\$7,304,142.32	\$7,299,142.34	\$4,999.98	\$7,299,142.34	\$0.00	\$4,999.98	\$7,299,142.34	\$0.00	\$7,299,142.34	\$0.00	\$0.00
4515 - 4515 SERVICIOS MEDICOS														
111 - Recursos Fiscales	\$21,176,838.44	\$37,205,944.62	\$-21,219,638.36	\$37,162,544.90	\$37,162,544.50	\$0.40	\$37,162,544.50	\$0.00	\$0.40	\$37,162,544.50	\$0.00	\$37,162,544.50	\$0.00	\$0.00
TOTAL CONCEPTO	\$21,176,838.44	\$37,205,944.62	\$-21,219,638.36	\$37,162,544.90	\$37,162,544.50	\$0.40	\$37,162,544.50	\$0.00	\$0.40	\$37,162,544.50	\$0.00	\$37,162,544.50	\$0.00	\$0.00
4521 - 4521 SUELDOS SINDICALIZADOS														
264 - Recursos Estatales	\$34,075,309.58	\$66,453,620.94	\$-53,620,600.05	\$46,908,270.87	\$45,872,331.62	\$1,035,939.25	\$45,872,331.62	\$0.00	\$1,035,939.25	\$45,872,331.62	\$0.00	\$45,872,331.62	\$0.00	\$0.00

(I) Estado sobre el Ejercicio del Presupuesto por: Ramo o Dependencia / Clasificación Económica del Gasto / Distribución geográfica (Entidad Federativa)

Diciembre de 2020

Divisor: Pesos

Tipo de gasto: Todos

Fuente de financiamiento: Todas

RAMO O DEPENDENCIA ENTIDAD FEDERATIVA TIPO DE GASTO CONCEPTO FUENTE DE FINANCIAMIENTO	Acumulados (CONAC)													
	Presupuesto de Egresos Aprobado	Ampliaciones	Reducciones	Presupuesto Vigente	Comprometido	Presupuesto disponible para comprometer 6=(4-5)	Devengado	Compromisos sin devengar	Presupuesto vigente sin devengar	Ejercido	Devengado sin ejercer	Pagado	Ejercido sin pagar	Cuentas por pagar
	1	2	3	4	5	6=(4-5)	7	8=(5-7)	9=(4-7)	10	11=(7-10)	12	13=(10-12)	14=(7-12)
TOTAL CONCEPTO	\$34,075,309.98	\$96,453,820.94	\$-53,620,860.05	\$46,908,270.87	\$45,872,331.62	\$1,035,939.25	\$45,872,331.62	\$0.00	\$1,035,939.25	\$45,872,331.62	\$0.00	\$45,872,331.62	\$0.00	\$0.00
4522 - 4522 SUELDO PERSONAL CONFIANZA														
111 - Recursos Fiscales	\$14,200,660.03	\$23,771,826.52	\$-18,132,519.96	\$19,839,966.59	\$19,839,964.73	\$1.86	\$19,839,964.73	\$0.00	\$1.86	\$19,839,964.73	\$0.00	\$19,839,964.73	\$0.00	\$0.00
TOTAL CONCEPTO	\$14,200,660.03	\$23,771,826.52	\$-18,132,519.96	\$19,839,966.59	\$19,839,964.73	\$1.86	\$19,839,964.73	\$0.00	\$1.86	\$19,839,964.73	\$0.00	\$19,839,964.73	\$0.00	\$0.00
4523 - 4523 AGUINALDO														
151 - Recursos Federales	\$6,183,938.34	\$16,161,324.67	\$-10,108,477.33	\$12,235,785.98	\$11,790,038.15	\$445,747.83	\$11,790,038.15	\$0.00	\$445,747.83	\$11,790,038.15	\$0.00	\$11,790,038.15	\$0.00	\$0.00
TOTAL CONCEPTO	\$6,183,938.34	\$16,161,324.67	\$-10,108,477.33	\$12,235,785.98	\$11,790,038.15	\$445,747.83	\$11,790,038.15	\$0.00	\$445,747.83	\$11,790,038.15	\$0.00	\$11,790,038.15	\$0.00	\$0.00
45231 - 45231 AGUINALDO														
111 - Recursos Fiscales	\$0.00	\$506,580.47	\$-506,580.46	\$0.01	\$0.00	\$0.01	\$0.00	\$0.00	\$0.01	\$0.00	\$0.00	\$0.00	\$0.00	\$0.00
TOTAL CONCEPTO	\$0.00	\$506,580.47	\$-506,580.46	\$0.01	\$0.00	\$0.01	\$0.00	\$0.00	\$0.01	\$0.00	\$0.00	\$0.00	\$0.00	\$0.00
4524 - 4524 OTROS CONCEPTOS ADICIONALES														
111 - Recursos Fiscales	\$3,761,319.30	\$12,411,401.19	\$-7,088,041.71	\$9,084,738.78	\$9,081,015.55	\$3,723.23	\$9,081,015.55	\$0.00	\$3,723.23	\$9,081,015.55	\$0.00	\$9,081,015.55	\$0.00	\$0.00
TOTAL CONCEPTO	\$3,761,319.30	\$12,411,401.19	\$-7,088,041.71	\$9,084,738.78	\$9,081,015.55	\$3,723.23	\$9,081,015.55	\$0.00	\$3,723.23	\$9,081,015.55	\$0.00	\$9,081,015.55	\$0.00	\$0.00
4525 - 4525 SERVICIOS MEDICOS														
111 - Recursos Fiscales	\$27,832,759.15	\$66,588,342.50	\$-41,005,164.83	\$33,355,936.42	\$33,355,673.42	\$263.40	\$33,355,673.42	\$0.00	\$263.40	\$33,355,673.42	\$0.00	\$33,355,673.42	\$0.00	\$0.00
TOTAL CONCEPTO	\$27,832,759.15	\$66,588,342.50	\$-41,005,164.83	\$33,355,936.42	\$33,355,673.42	\$263.40	\$33,355,673.42	\$0.00	\$263.40	\$33,355,673.42	\$0.00	\$33,355,673.42	\$0.00	\$0.00
5111 - 5111 EQUIPO DE OFICINA														
111 - Recursos Fiscales	\$0.00	\$7,733,022.80	\$0.00	\$7,733,022.80	\$1,542,205.96	\$6,190,816.84	\$1,542,205.96	\$0.00	\$6,190,816.84	\$1,542,205.96	\$0.00	\$1,542,205.96	\$0.00	\$0.00
TOTAL CONCEPTO	\$0.00	\$7,733,022.80	\$0.00	\$7,733,022.80	\$1,542,205.96	\$6,190,816.84	\$1,542,205.96	\$0.00	\$6,190,816.84	\$1,542,205.96	\$0.00	\$1,542,205.96	\$0.00	\$0.00
5112 - 5112 MUEBLES Y ENSERES														
111 - Recursos Fiscales	\$0.00	\$11,927.12	\$0.00	\$11,927.12	\$11,927.12	\$0.00	\$11,927.12	\$0.00	\$0.00	\$11,927.12	\$0.00	\$11,927.12	\$0.00	\$0.00
TOTAL CONCEPTO	\$0.00	\$11,927.12	\$0.00	\$11,927.12	\$11,927.12	\$0.00	\$11,927.12	\$0.00	\$0.00	\$11,927.12	\$0.00	\$11,927.12	\$0.00	\$0.00
5151 - 5151 EQ. DE COMPUTO														
111 - Recursos Fiscales	\$0.00	\$1,605,457.10	\$0.00	\$1,605,457.10	\$1,605,456.32	\$0.78	\$1,605,456.32	\$0.00	\$0.78	\$1,605,456.32	\$0.00	\$1,605,456.32	\$0.00	\$0.00
TOTAL CONCEPTO	\$0.00	\$1,605,457.10	\$0.00	\$1,605,457.10	\$1,605,456.32	\$0.78	\$1,605,456.32	\$0.00	\$0.78	\$1,605,456.32	\$0.00	\$1,605,456.32	\$0.00	\$0.00
5191 - 5191 OTROS MOBILIARIOS Y EQUIPOS DE ADM														
111 - Recursos Fiscales	\$0.00	\$131,877.40	\$0.00	\$131,877.40	\$131,877.12	\$0.28	\$131,877.12	\$0.00	\$0.28	\$131,877.12	\$0.00	\$131,877.12	\$0.00	\$0.00
TOTAL CONCEPTO	\$0.00	\$131,877.40	\$0.00	\$131,877.40	\$131,877.12	\$0.28	\$131,877.12	\$0.00	\$0.28	\$131,877.12	\$0.00	\$131,877.12	\$0.00	\$0.00
5212 - 5212 PROYECTORES														
111 - Recursos Fiscales	\$0.00	\$25,183.60	\$0.00	\$25,183.60	\$25,183.60	\$0.00	\$25,183.60	\$0.00	\$0.00	\$25,183.60	\$0.00	\$25,183.60	\$0.00	\$0.00
TOTAL CONCEPTO	\$0.00	\$25,183.60	\$0.00	\$25,183.60	\$25,183.60	\$0.00	\$25,183.60	\$0.00	\$0.00	\$25,183.60	\$0.00	\$25,183.60	\$0.00	\$0.00
5231 - 5231 EQ. DE VIDEO Y FOTOGRAFIA														
111 - Recursos Fiscales	\$0.00	\$2,317,499.41	\$0.00	\$2,317,499.41	\$2,317,499.41	\$0.00	\$2,317,499.41	\$0.00	\$0.00	\$2,317,499.41	\$0.00	\$2,317,499.41	\$0.00	\$0.00

Diciembre de 2020
Divisor: Pesos
Tipo de gasto: Todos
Fuente de financiamiento: Todas

RAMO O DEPENDENCIA ENTIDAD FEDERATIVA TIPO DE GASTO CONCEPTO FUENTE DE FINANCIAMIENTO	Acumulados (CONAC)													
	Presupuesto de Egresos Aprobado	Ampliaciones	Reducciones	Presupuesto Vigente	Comprometido	Presupuesto disponible para comprometer 6=(4-5)	Devengado	Compromisos sin devengar	Presupuesto vigente sin devengar	Ejercido	Devengado sin ejercer	Pagado	Ejercido sin pagar	Cuentas por pagar
	1	2	3	4	5	6=(4-5)	7	8=(5-7)	9=(4-7)	10	11=(7-10)	12	13=(10-12)	14=(7-12)
TOTAL CONCEPTO	\$0.00	\$2,317,499.41	\$0.00	\$2,317,499.41	\$2,317,499.41	\$0.00	\$2,317,499.41	\$0.00	\$0.00	\$2,317,499.41	\$0.00	\$2,317,499.41	\$0.00	\$0.00
5311 - 5311 EQ. MEDICO Y HOSPITALARIO														
111 - Recursos Fiscales	\$0.00	\$2,650,015.12	\$0.00	\$2,650,015.12	\$2,650,015.12	\$0.00	\$2,650,015.12	\$0.00	\$0.00	\$2,650,015.12	\$0.00	\$2,650,015.12	\$0.00	\$0.00
TOTAL CONCEPTO	\$0.00	\$2,650,015.12	\$0.00	\$2,650,015.12	\$2,650,015.12	\$0.00	\$2,650,015.12	\$0.00	\$0.00	\$2,650,015.12	\$0.00	\$2,650,015.12	\$0.00	\$0.00
5411 - 5411 EQ. DE TRANSPORTE														
111 - Recursos Fiscales	\$0.00	\$94,819,254.41	\$-44,109,574.17	\$50,709,680.24	\$49,025,102.22	\$1,684,578.02	\$49,025,102.22	\$0.00	\$1,684,578.02	\$49,025,102.22	\$0.00	\$49,025,102.22	\$0.00	\$0.00
TOTAL CONCEPTO	\$0.00	\$94,819,254.41	\$-44,109,574.17	\$50,709,680.24	\$49,025,102.22	\$1,684,578.02	\$49,025,102.22	\$0.00	\$1,684,578.02	\$49,025,102.22	\$0.00	\$49,025,102.22	\$0.00	\$0.00
5421 - 5421 REMOLQUES														
111 - Recursos Fiscales	\$0.00	\$508,008.08	\$0.00	\$508,008.08	\$508,008.08	\$0.00	\$508,008.08	\$0.00	\$0.00	\$508,008.08	\$0.00	\$508,008.08	\$0.00	\$0.00
TOTAL CONCEPTO	\$0.00	\$508,008.08	\$0.00	\$508,008.08	\$508,008.08	\$0.00	\$508,008.08	\$0.00	\$0.00	\$508,008.08	\$0.00	\$508,008.08	\$0.00	\$0.00
5422 - 5422 ADAPTACIONES DE VEHICULOS														
111 - Recursos Fiscales	\$0.00	\$6,810,634.48	\$-67,760.00	\$6,742,874.48	\$6,676,850.49	\$66,023.99	\$6,676,850.49	\$0.00	\$66,023.99	\$6,676,850.49	\$0.00	\$6,676,850.49	\$0.00	\$0.00
TOTAL CONCEPTO	\$0.00	\$6,810,634.48	\$-67,760.00	\$6,742,874.48	\$6,676,850.49	\$66,023.99	\$6,676,850.49	\$0.00	\$66,023.99	\$6,676,850.49	\$0.00	\$6,676,850.49	\$0.00	\$0.00
5493 - 5493 BICICLETAS														
111 - Recursos Fiscales	\$0.00	\$71,340.00	\$0.00	\$71,340.00	\$71,340.00	\$0.00	\$71,340.00	\$0.00	\$0.00	\$71,340.00	\$0.00	\$71,340.00	\$0.00	\$0.00
TOTAL CONCEPTO	\$0.00	\$71,340.00	\$0.00	\$71,340.00	\$71,340.00	\$0.00	\$71,340.00	\$0.00	\$0.00	\$71,340.00	\$0.00	\$71,340.00	\$0.00	\$0.00
5512 - 5512 FORTASEG														
251 - Recursos Federales	\$0.00	\$5,952,983.32	\$-2,952,983.32	\$2,952,983.32	\$2,952,983.32	\$0.00	\$2,952,983.32	\$0.00	\$0.00	\$2,952,983.32	\$0.00	\$2,952,983.32	\$0.00	\$0.00
TOTAL CONCEPTO	\$0.00	\$5,952,983.32	\$-2,952,983.32	\$2,952,983.32	\$2,952,983.32	\$0.00	\$2,952,983.32	\$0.00	\$0.00	\$2,952,983.32	\$0.00	\$2,952,983.32	\$0.00	\$0.00
5631 - 5631 MAQUINARIA Y EQ. DE CONSTRUCCION														
111 - Recursos Fiscales	\$0.00	\$80,179.20	\$0.00	\$80,179.20	\$80,179.20	\$0.00	\$80,179.20	\$0.00	\$0.00	\$80,179.20	\$0.00	\$80,179.20	\$0.00	\$0.00
TOTAL CONCEPTO	\$0.00	\$80,179.20	\$0.00	\$80,179.20	\$80,179.20	\$0.00	\$80,179.20	\$0.00	\$0.00	\$80,179.20	\$0.00	\$80,179.20	\$0.00	\$0.00
5641 - 5641 CLIMA Y CALEFACCION														
111 - Recursos Fiscales	\$0.00	\$1,713,608.84	\$-35,867.20	\$1,677,741.64	\$1,677,741.64	\$0.00	\$1,677,741.64	\$0.00	\$0.00	\$1,677,741.64	\$0.00	\$1,677,741.64	\$0.00	\$0.00
TOTAL CONCEPTO	\$0.00	\$1,713,608.84	\$-35,867.20	\$1,677,741.64	\$1,677,741.64	\$0.00	\$1,677,741.64	\$0.00	\$0.00	\$1,677,741.64	\$0.00	\$1,677,741.64	\$0.00	\$0.00
5651 - 5651 EQ. DE COMUNICACIONES														
111 - Recursos Fiscales	\$0.00	\$256,726.91	\$0.00	\$256,726.91	\$256,726.91	\$0.00	\$256,726.91	\$0.00	\$0.00	\$256,726.91	\$0.00	\$256,726.91	\$0.00	\$0.00
TOTAL CONCEPTO	\$0.00	\$256,726.91	\$0.00	\$256,726.91	\$256,726.91	\$0.00	\$256,726.91	\$0.00	\$0.00	\$256,726.91	\$0.00	\$256,726.91	\$0.00	\$0.00
5671 - 5671 HERRAMIENTAS Y MAQUINAS-HERRAMIENTA														
111 - Recursos Fiscales	\$0.00	\$627,001.27	\$-44,822.40	\$627,178.87	\$624,534.65	\$2,644.22	\$624,534.65	\$0.00	\$2,644.22	\$624,534.65	\$0.00	\$624,534.65	\$0.00	\$0.00
TOTAL CONCEPTO	\$0.00	\$627,001.27	\$-44,822.40	\$627,178.87	\$624,534.65	\$2,644.22	\$624,534.65	\$0.00	\$2,644.22	\$624,534.65	\$0.00	\$624,534.65	\$0.00	\$0.00
5691 - 5691 OTROS EQ.S														
111 - Recursos Fiscales	\$0.00	\$1,478,481.86	\$-9,732.40	\$1,468,749.46	\$1,217,247.57	\$251,501.92	\$1,217,247.57	\$0.00	\$251,501.92	\$1,217,247.57	\$0.00	\$1,217,247.57	\$0.00	\$0.00

(I) Estado sobre el Ejercicio del Presupuesto por: Ramo o Dependencia / Clasificación Económica del Gasto / Distribución geográfica (Entidad Federativa)

Diciembre de 2020

Divisor: Pesos

Tipo de gasto: Todos

Fuente de financiamiento: Todas

RAMO O DEPENDENCIA ENTIDAD FEDERATIVA TIPO DE GASTO CONCEPTO FUENTE DE FINANCIAMIENTO	Acumulados (CONAC)													
	Presupuesto de Egresos Aprobado	Ampliaciones	Reducciones	Presupuesto Vigente	Comprometido	Presupuesto disponible para comprometer 6=(4-5)	Devengado	Compromisos sin devengar	Presupuesto vigente sin devengar	Ejercido	Devengado sin ejercer	Pagado	Ejercido sin pagar	Cuentas por pagar
	1	2	3	4	5	6=(4-5)	7	8=(5-7)	9=(4-7)	10	11=(7-10)	12	13=(10-12)	14=(7-12)
TOTAL CONCEPTO	\$0.00	\$1,478,481.89	\$-9,732.40	\$1,468,749.49	\$1,217,247.57	\$251,501.92	\$1,217,247.57	\$0.00	\$251,501.92	\$1,217,247.57	\$0.00	\$1,217,247.57	\$0.00	\$0.00
5761 - 5761 EQUINOS														
111 - Recursos Fiscales	\$0.00	\$715,000.00	\$0.00	\$715,000.00	\$715,000.00	\$0.00	\$715,000.00	\$0.00	\$0.00	\$715,000.00	\$0.00	\$715,000.00	\$0.00	\$0.00
TOTAL CONCEPTO	\$0.00	\$715,000.00	\$0.00	\$715,000.00	\$715,000.00	\$0.00	\$715,000.00	\$0.00	\$0.00	\$715,000.00	\$0.00	\$715,000.00	\$0.00	\$0.00
5811 - 5811 TERRENOS														
111 - Recursos Fiscales	\$0.00	\$1,500,000.00	\$0.00	\$1,500,000.00	\$1,140,000.00	\$360,000.00	\$1,140,000.00	\$0.00	\$360,000.00	\$1,140,000.00	\$0.00	\$1,140,000.00	\$0.00	\$0.00
TOTAL CONCEPTO	\$0.00	\$1,500,000.00	\$0.00	\$1,500,000.00	\$1,140,000.00	\$360,000.00	\$1,140,000.00	\$0.00	\$360,000.00	\$1,140,000.00	\$0.00	\$1,140,000.00	\$0.00	\$0.00
5911 - 5911 SOFTWARE														
161 - Recursos Estatales	\$10,150,000.00	\$20,661,617.84	\$-12,006,000.00	\$18,805,617.84	\$18,805,617.70	\$0.14	\$18,805,617.70	\$0.00	\$0.14	\$18,805,617.70	\$0.00	\$18,805,617.70	\$0.00	\$0.00
TOTAL CONCEPTO	\$10,150,000.00	\$20,661,617.84	\$-12,006,000.00	\$18,805,617.84	\$18,805,617.70	\$0.14	\$18,805,617.70	\$0.00	\$0.14	\$18,805,617.70	\$0.00	\$18,805,617.70	\$0.00	\$0.00
5971 - 5971 LICENCIAS INFORMATICAS														
111 - Recursos Fiscales	\$0.00	\$10,142,533.81	\$-2,400,000.00	\$7,742,533.81	\$7,742,533.81	\$0.00	\$7,742,533.81	\$0.00	\$0.00	\$7,742,533.81	\$0.00	\$7,742,533.81	\$0.00	\$0.00
TOTAL CONCEPTO	\$0.00	\$10,142,533.81	\$-2,400,000.00	\$7,742,533.81	\$7,742,533.81	\$0.00	\$7,742,533.81	\$0.00	\$0.00	\$7,742,533.81	\$0.00	\$7,742,533.81	\$0.00	\$0.00
6122 - 6122 CONSTR. Y REHABILITACION DE PARQUES														
111 - Recursos Fiscales	\$0.00	\$63,650,721.29	\$-10,088,926.60	\$53,561,794.69	\$42,979,751.09	\$10,582,043.60	\$42,979,751.09	\$0.00	\$10,582,043.60	\$42,979,751.09	\$0.00	\$42,979,751.09	\$0.00	\$0.00
TOTAL CONCEPTO	\$0.00	\$63,650,721.29	\$-10,088,926.60	\$53,561,794.69	\$42,979,751.09	\$10,582,043.60	\$42,979,751.09	\$0.00	\$10,582,043.60	\$42,979,751.09	\$0.00	\$42,979,751.09	\$0.00	\$0.00
6124 - 6124 CONSTR. Y REHABILITACION DE INMUEBL														
111 - Recursos Fiscales	\$0.00	\$16,573,980.58	\$-4,803,554.40	\$11,770,426.18	\$11,523,665.19	\$246,760.99	\$11,523,665.19	\$0.00	\$246,760.99	\$11,523,665.19	\$0.00	\$11,523,665.19	\$0.00	\$0.00
TOTAL CONCEPTO	\$0.00	\$16,573,980.58	\$-4,803,554.40	\$11,770,426.18	\$11,523,665.19	\$246,760.99	\$11,523,665.19	\$0.00	\$246,760.99	\$11,523,665.19	\$0.00	\$11,523,665.19	\$0.00	\$0.00
6125 - 6125 ESTUDIOS Y PROYECTOS														
111 - Recursos Fiscales	\$0.00	\$9,250,904.85	\$-1,496,356.00	\$7,754,548.85	\$7,754,548.85	\$0.00	\$7,754,548.85	\$0.00	\$0.00	\$7,754,548.85	\$0.00	\$7,754,548.85	\$0.00	\$0.00
TOTAL CONCEPTO	\$0.00	\$9,250,904.85	\$-1,496,356.00	\$7,754,548.85	\$7,754,548.85	\$0.00	\$7,754,548.85	\$0.00	\$0.00	\$7,754,548.85	\$0.00	\$7,754,548.85	\$0.00	\$0.00
61260 - 61260 TRABAJOS VARIOS EN PARQUES DESCF-														
111 - Recursos Fiscales	\$0.00	\$6,611,809.44	\$0.00	\$6,611,809.44	\$6,611,809.44	\$0.00	\$6,611,809.44	\$0.00	\$0.00	\$6,611,809.44	\$0.00	\$6,611,809.44	\$0.00	\$0.00
TOTAL CONCEPTO	\$0.00	\$6,611,809.44	\$0.00	\$6,611,809.44	\$6,611,809.44	\$0.00	\$6,611,809.44	\$0.00	\$0.00	\$6,611,809.44	\$0.00	\$6,611,809.44	\$0.00	\$0.00
61261 - 61261 REHAB PLAZAS PUBLICAS (FOO DESC 20														
111 - Recursos Fiscales	\$0.00	\$16,875,376.50	\$-3,278,195.75	\$13,599,180.80	\$13,599,180.80	\$0.00	\$13,599,180.80	\$0.00	\$0.00	\$13,599,180.80	\$0.00	\$13,599,180.80	\$0.00	\$0.00
TOTAL CONCEPTO	\$0.00	\$16,875,376.50	\$-3,278,195.75	\$13,599,180.80	\$13,599,180.80	\$0.00	\$13,599,180.80	\$0.00	\$0.00	\$13,599,180.80	\$0.00	\$13,599,180.80	\$0.00	\$0.00
61262 - 61262 ESTUDIOS Y PROYECTOS PIS-3 2020														
111 - Recursos Fiscales	\$0.00	\$739,608.90	\$0.00	\$739,608.90	\$739,608.90	\$0.00	\$739,608.90	\$0.00	\$0.00	\$739,608.90	\$0.00	\$739,608.90	\$0.00	\$0.00
TOTAL CONCEPTO	\$0.00	\$739,608.90	\$0.00	\$739,608.90	\$739,608.90	\$0.00	\$739,608.90	\$0.00	\$0.00	\$739,608.90	\$0.00	\$739,608.90	\$0.00	\$0.00
61263 - 61263 REHAB PARQUE LOS ANGELES 8 PIS20														
111 - Recursos Fiscales	\$0.00	\$14,197,651.55	\$0.00	\$14,197,651.55	\$9,782,705.19	\$4,414,946.36	\$9,782,705.19	\$0.00	\$4,414,946.36	\$9,782,705.19	\$0.00	\$9,782,705.19	\$0.00	\$0.00

(I) Estado sobre el Ejercicio del Presupuesto por: Ramo o Dependencia / Clasificación Económica del Gasto / Distribución geográfica (Entidad Federativa)

Diciembre de 2020

Divisor: Pesos

Tipo de gasto: Todos

Fuente de financiamiento: Todas

RAMO O DEPENDENCIA ENTIDAD FEDERATIVA TIPO DE GASTO CONCEPTO FUENTE DE FINANCIAMIENTO	Acumulados (CONAC)													
	Presupuesto de Egresos Aprobado	Ampliaciones	Reducciones	Presupuesto Vigente	Comprometido	Presupuesto disponible para comprometer 6=(4-5)	Devengado	Compromisos sin devengar 8=(5-7)	Presupuesto vigente sin devengar 9=(4-7)	Ejercido	Devengado sin ejercer	Pagado	Ejercido sin pagar	Cuentas por pagar
	1	2	3	4	5	6=(4-5)	7	8=(5-7)	9=(4-7)	10	11=(7-10)	12	13=(10-12)	14=(7-12)
TOTAL CONCEPTO	\$0.00	\$14,197,051.55	\$0.00	\$14,197,051.55	\$9,782,705.19	\$4,414,346.36	\$9,782,705.19	\$0.00	\$4,414,346.36	\$9,782,705.19	\$0.00	\$9,782,705.19	\$0.00	\$0.00
61264 - 61264 REHAB PLAZA VALLE MEZQUITAL PIS20														
111 - Recursos Fiscales	\$0.00	\$3,401,996.47	\$0.00	\$3,401,996.47	\$3,401,982.52	\$13.95	\$3,401,982.52	\$0.00	\$13.95	\$3,401,982.52	\$0.00	\$3,401,982.52	\$0.00	\$0.00
TOTAL CONCEPTO	\$0.00	\$3,401,996.47	\$0.00	\$3,401,996.47	\$3,401,982.52	\$13.95	\$3,401,982.52	\$0.00	\$13.95	\$3,401,982.52	\$0.00	\$3,401,982.52	\$0.00	\$0.00
61265 - 61265 ADECUACION AREA INFANTIL PARQUE SN														
111 - Recursos Fiscales	\$0.00	\$964,643.70	\$0.00	\$964,643.70	\$289,393.10	\$675,250.60	\$289,393.10	\$0.00	\$675,250.60	\$289,393.10	\$0.00	\$289,393.10	\$0.00	\$0.00
TOTAL CONCEPTO	\$0.00	\$964,643.70	\$0.00	\$964,643.70	\$289,393.10	\$675,250.60	\$289,393.10	\$0.00	\$675,250.60	\$289,393.10	\$0.00	\$289,393.10	\$0.00	\$0.00
61266 - 61266 REHAB. CANCHAS VARIOS PUNTOS DES20														
111 - Recursos Fiscales	\$0.00	\$6,527,709.19	\$-3,189,914.59	\$13,337,794.80	\$13,247,648.03	\$90,146.57	\$13,247,648.03	\$0.00	\$90,146.57	\$13,247,648.03	\$0.00	\$13,247,648.03	\$0.00	\$0.00
TOTAL CONCEPTO	\$0.00	\$6,527,709.19	\$-3,189,914.59	\$13,337,794.80	\$13,247,648.03	\$90,146.57	\$13,247,648.03	\$0.00	\$90,146.57	\$13,247,648.03	\$0.00	\$13,247,648.03	\$0.00	\$0.00
61267 - 61267 TRAB ALBAÑILERIA V. PUNTOS MPIO 26														
111 - Recursos Fiscales	\$0.00	\$2,022,622.24	\$0.00	\$2,022,622.24	\$2,022,610.80	\$11.44	\$2,022,610.80	\$0.00	\$11.44	\$2,022,610.80	\$0.00	\$2,022,610.80	\$0.00	\$0.00
TOTAL CONCEPTO	\$0.00	\$2,022,622.24	\$0.00	\$2,022,622.24	\$2,022,610.80	\$11.44	\$2,022,610.80	\$0.00	\$11.44	\$2,022,610.80	\$0.00	\$2,022,610.80	\$0.00	\$0.00
61268 - 61268 REHAB ESPACIOS PUB UNIV Y F. V. 20														
111 - Recursos Fiscales	\$0.00	\$18,498,817.67	\$0.00	\$18,498,817.67	\$5,549,645.30	\$12,949,172.37	\$5,549,645.30	\$0.00	\$12,949,172.37	\$5,549,645.30	\$0.00	\$5,549,645.30	\$0.00	\$0.00
TOTAL CONCEPTO	\$0.00	\$18,498,817.67	\$0.00	\$18,498,817.67	\$5,549,645.30	\$12,949,172.37	\$5,549,645.30	\$0.00	\$12,949,172.37	\$5,549,645.30	\$0.00	\$5,549,645.30	\$0.00	\$0.00
61269 - 61269 REHABILITACION PLAZA PUBLICA DFE20														
111 - Recursos Fiscales	\$0.00	\$36,870,279.28	\$-4,512,079.07	\$34,358,200.21	\$28,714,015.39	\$5,644,184.82	\$28,714,015.39	\$0.00	\$5,644,184.82	\$28,714,015.39	\$0.00	\$28,714,015.39	\$0.00	\$0.00
TOTAL CONCEPTO	\$0.00	\$36,870,279.28	\$-4,512,079.07	\$34,358,200.21	\$28,714,015.39	\$5,644,184.82	\$28,714,015.39	\$0.00	\$5,644,184.82	\$28,714,015.39	\$0.00	\$28,714,015.39	\$0.00	\$0.00
61304 - 61304 CONSTRUCCO REPRESA MIRADOR PIS20														
111 - Recursos Fiscales	\$0.00	\$10,791,680.81	\$0.00	\$10,791,680.81	\$10,783,608.63	\$8,072.18	\$10,783,608.63	\$0.00	\$8,072.18	\$10,783,608.63	\$0.00	\$10,783,608.63	\$0.00	\$0.00
TOTAL CONCEPTO	\$0.00	\$10,791,680.81	\$0.00	\$10,791,680.81	\$10,783,608.63	\$8,072.18	\$10,783,608.63	\$0.00	\$8,072.18	\$10,783,608.63	\$0.00	\$10,783,608.63	\$0.00	\$0.00
61305 - 61305 AMP HIDRAULICA ARROYO TOPO C DES20														
111 - Recursos Fiscales	\$0.00	\$100,136,765.27	\$0.00	\$100,136,765.27	\$100,136,765.26	\$0.01	\$100,136,765.26	\$0.00	\$0.01	\$100,136,765.26	\$0.00	\$100,136,765.26	\$0.00	\$0.00
TOTAL CONCEPTO	\$0.00	\$100,136,765.27	\$0.00	\$100,136,765.27	\$100,136,765.26	\$0.01	\$100,136,765.26	\$0.00	\$0.01	\$100,136,765.26	\$0.00	\$100,136,765.26	\$0.00	\$0.00
61306 - 61306 DRENAJE PLUVIAL IND. VIDRIO PE2020														
111 - Recursos Fiscales	\$0.00	\$3,351,613.12	\$0.00	\$3,351,613.12	\$3,351,613.12	\$0.00	\$3,351,613.12	\$0.00	\$0.00	\$3,351,613.12	\$0.00	\$3,351,613.12	\$0.00	\$0.00
TOTAL CONCEPTO	\$0.00	\$3,351,613.12	\$0.00	\$3,351,613.12	\$3,351,613.12	\$0.00	\$3,351,613.12	\$0.00	\$0.00	\$3,351,613.12	\$0.00	\$3,351,613.12	\$0.00	\$0.00
6143 - 6143 DRENAJE PLUVIAL														
111 - Recursos Fiscales	\$0.00	\$74,822,823.46	\$0.00	\$74,822,823.46	\$58,973,125.38	\$15,849,698.08	\$58,973,125.38	\$0.00	\$15,849,698.08	\$58,973,125.38	\$0.00	\$58,973,125.38	\$0.00	\$0.00
TOTAL CONCEPTO	\$0.00	\$74,822,823.46	\$0.00	\$74,822,823.46	\$58,973,125.38	\$15,849,698.08	\$58,973,125.38	\$0.00	\$15,849,698.08	\$58,973,125.38	\$0.00	\$58,973,125.38	\$0.00	\$0.00
6145 - 6145 PAVIMENTACION Y BACHEO														
111 - Recursos Fiscales	\$0.00	\$512,535,385.29	\$-460,403,184.67	\$22,132,180.32	\$21,755,131.17	\$377,049.15	\$21,755,131.17	\$0.00	\$377,049.15	\$21,755,131.17	\$0.00	\$21,755,131.17	\$0.00	\$0.00

(I) Estado sobre el Ejercicio del Presupuesto por: Ramo o Dependencia / Clasificación Económica del Gasto / Distribución geográfica (Entidad Federativa)

Diciembre de 2020

Divisor: Pesos

Tipo de gasto: Todos

Fuente de financiamiento: Todas

RAMO O DEPENDENCIA ENTIDAD FEDERATIVA TIPO DE GASTO CONCEPTO FUENTE DE FINANCIAMIENTO	Acumulados (CONAC)													
	Presupuesto de Egresos Aprobado	Ampliaciones	Reducciones	Presupuesto Vigente	Comprometido	Presupuesto disponible para comprometer 6=(4-5)	Devengado	Compromisos sin devengar 8=(5-7)	Presupuesto vigente sin devengar 9=(4-7)	Ejercido	Devengado sin ejercer 11=(7-10)	Pagado	Ejercido sin pagar 13=(10-12)	Cuentas por pagar 14=(7-12)
	1	2	3	4	5	6=(4-5)	7	8=(5-7)	9=(4-7)	10	11=(7-10)	12	13=(10-12)	14=(7-12)
TOTAL CONCEPTO	\$0.00	\$512,535,365.29	\$-490,403,184.97	\$22,132,180.32	\$21,755,131.17	\$377,049.15	\$21,755,131.17	\$0.00	\$377,049.15	\$21,755,131.17	\$0.00	\$21,755,131.17	\$0.00	\$0.00
6152 - 6152 PUENTES VEHICULARES														
111 - Recursos Fiscales	\$0.00	\$10,346,285.65	\$-10,346,285.65	\$0.00	\$0.00	\$0.00	\$0.00	\$0.00	\$0.00	\$0.00	\$0.00	\$0.00	\$0.00	\$0.00
TOTAL CONCEPTO	\$0.00	\$10,346,285.65	\$-10,346,285.65	\$0.00	\$0.00	\$0.00	\$0.00	\$0.00	\$0.00	\$0.00	\$0.00	\$0.00	\$0.00	\$0.00
61541 - 61541 REHAB PAV AVE CONDUCTORES ROMULOL														
111 - Recursos Fiscales	\$0.00	\$488,091.44	\$0.00	\$488,091.44	\$488,091.44	\$0.00	\$488,091.44	\$0.00	\$0.00	\$488,091.44	\$0.00	\$488,091.44	\$0.00	\$0.00
TOTAL CONCEPTO	\$0.00	\$488,091.44	\$0.00	\$488,091.44	\$488,091.44	\$0.00	\$488,091.44	\$0.00	\$0.00	\$488,091.44	\$0.00	\$488,091.44	\$0.00	\$0.00
61556 - 61556 ANDADORES PEATONALES VARIOS PUNTOS														
111 - Recursos Fiscales	\$0.00	\$2,599,342.73	\$0.00	\$2,599,342.73	\$1,728,266.86	\$871,075.87	\$1,728,266.86	\$0.00	\$871,075.87	\$1,728,266.86	\$0.00	\$1,728,266.86	\$0.00	\$0.00
TOTAL CONCEPTO	\$0.00	\$2,599,342.73	\$0.00	\$2,599,342.73	\$1,728,266.86	\$871,075.87	\$1,728,266.86	\$0.00	\$871,075.87	\$1,728,266.86	\$0.00	\$1,728,266.86	\$0.00	\$0.00
61571 - 61571 REHAB. PAVIMENTO ASFALTICO (D MPAL														
111 - Recursos Fiscales	\$0.00	\$60,460.13	\$0.00	\$60,460.13	\$60,460.13	\$0.00	\$60,460.13	\$0.00	\$0.00	\$60,460.13	\$0.00	\$60,460.13	\$0.00	\$0.00
TOTAL CONCEPTO	\$0.00	\$60,460.13	\$0.00	\$60,460.13	\$60,460.13	\$0.00	\$60,460.13	\$0.00	\$0.00	\$60,460.13	\$0.00	\$60,460.13	\$0.00	\$0.00
61573 - 61573 REHAB. DE PAV (DESC FINES E. 2019)														
111 - Recursos Fiscales	\$0.00	\$17,683,495.47	\$0.00	\$17,683,495.47	\$15,000,775.92	\$2,682,719.55	\$15,000,775.92	\$0.00	\$2,682,719.55	\$15,000,775.92	\$0.00	\$15,000,775.92	\$0.00	\$0.00
TOTAL CONCEPTO	\$0.00	\$17,683,495.47	\$0.00	\$17,683,495.47	\$15,000,775.92	\$2,682,719.55	\$15,000,775.92	\$0.00	\$2,682,719.55	\$15,000,775.92	\$0.00	\$15,000,775.92	\$0.00	\$0.00
61576 - 61576 CONST ANDADORES ANT C APODACA DFE2														
111 - Recursos Fiscales	\$0.00	\$4,075,117.24	\$0.00	\$4,075,117.24	\$1,222,535.17	\$2,852,582.07	\$1,222,535.17	\$0.00	\$2,852,582.07	\$1,222,535.17	\$0.00	\$1,222,535.17	\$0.00	\$0.00
TOTAL CONCEPTO	\$0.00	\$4,075,117.24	\$0.00	\$4,075,117.24	\$1,222,535.17	\$2,852,582.07	\$1,222,535.17	\$0.00	\$2,852,582.07	\$1,222,535.17	\$0.00	\$1,222,535.17	\$0.00	\$0.00
61577 - 61577 CONST PAVIMENTO ANT C APODACA DFE20														
111 - Recursos Fiscales	\$0.00	\$17,466,648.87	\$0.00	\$17,466,648.87	\$5,239,994.67	\$12,226,654.20	\$5,239,994.67	\$0.00	\$12,226,654.20	\$5,239,994.67	\$0.00	\$5,239,994.67	\$0.00	\$0.00
TOTAL CONCEPTO	\$0.00	\$17,466,648.87	\$0.00	\$17,466,648.87	\$5,239,994.67	\$12,226,654.20	\$5,239,994.67	\$0.00	\$12,226,654.20	\$5,239,994.67	\$0.00	\$5,239,994.67	\$0.00	\$0.00
61578 - 61578 CONST. ANDADORES ROMULO GZA F M 19														
111 - Recursos Fiscales	\$0.00	\$34,349,343.09	\$0.00	\$34,349,343.09	\$34,349,343.08	\$10,000.01	\$34,349,343.08	\$0.00	\$10,000.01	\$34,349,343.08	\$0.00	\$34,349,343.08	\$0.00	\$0.00
TOTAL CONCEPTO	\$0.00	\$34,349,343.09	\$0.00	\$34,349,343.09	\$34,349,343.08	\$10,000.01	\$34,349,343.08	\$0.00	\$10,000.01	\$34,349,343.08	\$0.00	\$34,349,343.08	\$0.00	\$0.00
61579 - 61579 REHABILITACION DE PAVIMENTO (DESARROLLO MPAL 2020)														
111 - Recursos Fiscales	\$0.00	\$34,460,527.61	\$0.00	\$34,460,527.61	\$21,880,240.78	\$12,580,286.83	\$21,880,240.78	\$0.00	\$12,580,286.83	\$21,880,240.78	\$0.00	\$21,880,240.78	\$0.00	\$0.00
TOTAL CONCEPTO	\$0.00	\$34,460,527.61	\$0.00	\$34,460,527.61	\$21,880,240.78	\$12,580,286.83	\$21,880,240.78	\$0.00	\$12,580,286.83	\$21,880,240.78	\$0.00	\$21,880,240.78	\$0.00	\$0.00
61580 - 61580 REHAB PAVIMENTO DESCENT 2020														
111 - Recursos Fiscales	\$0.00	\$106,616,911.43	\$-64,267,768.44	\$42,349,202.99	\$42,349,202.99	\$0.00	\$42,349,202.99	\$0.00	\$0.00	\$42,349,202.99	\$0.00	\$42,349,202.99	\$0.00	\$0.00
TOTAL CONCEPTO	\$0.00	\$106,616,911.43	\$-64,267,768.44	\$42,349,202.99	\$42,349,202.99	\$0.00	\$42,349,202.99	\$0.00	\$0.00	\$42,349,202.99	\$0.00	\$42,349,202.99	\$0.00	\$0.00
61581 - 61581 CONSTR ANDADOR POPOCATEPETL DES 20														
111 - Recursos Fiscales	\$0.00	\$5,195,431.39	\$0.00	\$5,195,431.39	\$1,558,629.42	\$3,636,801.97	\$1,558,629.42	\$0.00	\$3,636,801.97	\$1,558,629.42	\$0.00	\$1,558,629.42	\$0.00	\$0.00

(I) Estado sobre el Ejercicio del Presupuesto por: Ramo o Dependencia / Clasificación Económica del Gasto / Distribución geográfica (Entidad Federativa)

Diciembre de 2020

Divisor: Pesos

Tipo de gasto: Todos

Fuente de financiamiento: Todas

RAMO O DEPENDENCIA ENTIDAD FEDERATIVA TIPO DE GASTO CONCEPTO FUENTE DE FINANCIAMIENTO	Acumulados (CONAC)													
	Presupuesto de Egresos Aprobado	Ampliaciones	Reducciones	Presupuesto Vigente	Comprometido	Presupuesto disponible para comprometer 6=(4-5)	Devengado	Compromisos sin devengar	Presupuesto vigente sin devengar	Ejercido	Devengado sin ejercer	Pagado	Ejercido sin pagar	Cuentas por pagar
	1	2	3	4	5	6=(4-5)	7	8=(5-7)	9=(4-7)	10	11=(7-10)	12	13=(10-12)	14=(7-12)
TOTAL CONCEPTO	\$0.00	\$5,195,431.39	\$0.00	\$5,195,431.39	\$1,558,629.42	\$3,636,801.97	\$1,558,629.42	\$0.00	\$3,636,801.97	\$1,558,629.42	\$0.00	\$1,558,629.42	\$0.00	\$0.00
61582 - 61582 CONST ANDADOR AV LOPEZ MATEOS FE20														
111 - Recursos Fiscales	\$0.00	\$3,292,869.60	\$0.00	\$3,292,869.60	\$3,292,869.60	\$9.05	\$3,292,869.60	\$0.00	\$9.05	\$3,292,869.60	\$0.00	\$3,292,869.60	\$0.00	\$0.00
TOTAL CONCEPTO	\$0.00	\$3,292,869.60	\$0.00	\$3,292,869.60	\$3,292,869.60	\$9.05	\$3,292,869.60	\$0.00	\$9.05	\$3,292,869.60	\$0.00	\$3,292,869.60	\$0.00	\$0.00
61583 - 61583 ADECUACION VIAL Y CUBIERTA PUENTE														
111 - Recursos Fiscales	\$0.00	\$23,428,254.33	\$0.00	\$23,428,254.33	\$11,221,936.72	\$12,206,317.61	\$11,221,936.72	\$0.00	\$12,206,317.61	\$11,221,936.72	\$0.00	\$11,221,936.72	\$0.00	\$0.00
TOTAL CONCEPTO	\$0.00	\$23,428,254.33	\$0.00	\$23,428,254.33	\$11,221,936.72	\$12,206,317.61	\$11,221,936.72	\$0.00	\$12,206,317.61	\$11,221,936.72	\$0.00	\$11,221,936.72	\$0.00	\$0.00
61623 - 61623 FONDO METROPOLITANO 2014														
111 - Recursos Fiscales	\$0.00	\$2,309,200.59	\$0.00	\$2,309,200.59	\$2,309,200.59	\$0.00	\$2,309,200.59	\$0.00	\$0.00	\$2,309,200.59	\$0.00	\$2,309,200.59	\$0.00	\$0.00
TOTAL CONCEPTO	\$0.00	\$2,309,200.59	\$0.00	\$2,309,200.59	\$2,309,200.59	\$0.00	\$2,309,200.59	\$0.00	\$0.00	\$2,309,200.59	\$0.00	\$2,309,200.59	\$0.00	\$0.00
6164 - 6164 ADECUACIONES Y OBRA CIVIL														
111 - Recursos Fiscales	\$0.00	\$403,680.00	\$0.00	\$403,680.00	\$121,104.00	\$282,576.00	\$121,104.00	\$0.00	\$282,576.00	\$121,104.00	\$0.00	\$121,104.00	\$0.00	\$0.00
TOTAL CONCEPTO	\$0.00	\$403,680.00	\$0.00	\$403,680.00	\$121,104.00	\$282,576.00	\$121,104.00	\$0.00	\$282,576.00	\$121,104.00	\$0.00	\$121,104.00	\$0.00	\$0.00
61710 - 61710 SUM Y COLOC. JUEGOS INF DES-2019														
111 - Recursos Fiscales	\$0.00	\$2,559,896.22	\$0.00	\$2,559,896.22	\$2,559,896.22	\$0.00	\$2,559,896.22	\$0.00	\$0.00	\$2,559,896.22	\$0.00	\$2,559,896.22	\$0.00	\$0.00
TOTAL CONCEPTO	\$0.00	\$2,559,896.22	\$0.00	\$2,559,896.22	\$2,559,896.22	\$0.00	\$2,559,896.22	\$0.00	\$0.00	\$2,559,896.22	\$0.00	\$2,559,896.22	\$0.00	\$0.00
61711 - 61711 SEÑALAMIENTO HORIZONTAL DES F.E.19														
111 - Recursos Fiscales	\$0.00	\$2,126,981.31	\$0.00	\$2,126,981.31	\$2,126,981.31	\$0.00	\$2,126,981.31	\$0.00	\$0.00	\$2,126,981.31	\$0.00	\$2,126,981.31	\$0.00	\$0.00
TOTAL CONCEPTO	\$0.00	\$2,126,981.31	\$0.00	\$2,126,981.31	\$2,126,981.31	\$0.00	\$2,126,981.31	\$0.00	\$0.00	\$2,126,981.31	\$0.00	\$2,126,981.31	\$0.00	\$0.00
61712 - 61712 SEÑALES SEMAFOROS Y NOM. DESC 2020														
111 - Recursos Fiscales	\$0.00	\$5,285,789.76	\$1,830.26	\$5,285,789.76	\$5,285,789.76	\$0.00	\$5,285,789.76	\$0.00	\$0.00	\$5,285,789.76	\$0.00	\$5,285,789.76	\$0.00	\$0.00
TOTAL CONCEPTO	\$0.00	\$5,285,789.76	\$1,830.26	\$5,285,789.76	\$5,285,789.76	\$0.00	\$5,285,789.76	\$0.00	\$0.00	\$5,285,789.76	\$0.00	\$5,285,789.76	\$0.00	\$0.00
61713 - 61713 SEMAFOROS PIS 2020														
111 - Recursos Fiscales	\$0.00	\$14,644,308.88	\$2,013,323.54	\$12,630,985.34	\$11,801,957.70	\$829,027.64	\$11,801,957.70	\$0.00	\$829,027.64	\$11,801,957.70	\$0.00	\$11,801,957.70	\$0.00	\$0.00
TOTAL CONCEPTO	\$0.00	\$14,644,308.88	\$2,013,323.54	\$12,630,985.34	\$11,801,957.70	\$829,027.64	\$11,801,957.70	\$0.00	\$829,027.64	\$11,801,957.70	\$0.00	\$11,801,957.70	\$0.00	\$0.00
6179 - 6179 SUMI Y COLOCACION BANCAS DESC-2019														
111 - Recursos Fiscales	\$0.00	\$2,294,515.26	\$0.00	\$2,294,515.26	\$2,294,515.26	\$0.00	\$2,294,515.26	\$0.00	\$0.00	\$2,294,515.26	\$0.00	\$2,294,515.26	\$0.00	\$0.00
TOTAL CONCEPTO	\$0.00	\$2,294,515.26	\$0.00	\$2,294,515.26	\$2,294,515.26	\$0.00	\$2,294,515.26	\$0.00	\$0.00	\$2,294,515.26	\$0.00	\$2,294,515.26	\$0.00	\$0.00
6194 - 6194 OBRA FEDERAL														
252 - Recursos Federales	\$24,672,704.46	\$2,609,217.86	\$-24,275,972.55	\$23,005,949.77	\$23,005,949.77	\$0.00	\$23,005,949.77	\$0.00	\$0.00	\$23,005,949.77	\$0.00	\$23,005,949.77	\$0.00	\$0.00
TOTAL CONCEPTO	\$24,672,704.46	\$2,609,217.86	\$-24,275,972.55	\$23,005,949.77	\$23,005,949.77	\$0.00	\$23,005,949.77	\$0.00	\$0.00	\$23,005,949.77	\$0.00	\$23,005,949.77	\$0.00	\$0.00
62212 - 62212 CONST ESTACIONAMIENTO ROSA 4 VIENT														
111 - Recursos Fiscales	\$0.00	\$3,000,000.00	\$0.00	\$3,000,000.00	\$1,923,480.40	\$1,076,519.60	\$1,923,480.40	\$0.00	\$1,076,519.60	\$1,923,480.40	\$0.00	\$1,923,480.40	\$0.00	\$0.00

(I) Estado sobre el Ejercicio del Presupuesto por: Ramo o Dependencia / Clasificación Económica del Gasto / Distribución geográfica (Entidad Federativa)

Diciembre de 2020

Divisor: Pesos

Tipo de gasto: Todos

Fuente de financiamiento: Todas

RAMO O DEPENDENCIA ENTIDAD FEDERATIVA TIPO DE GASTO CONCEPTO FUENTE DE FINANCIAMIENTO	Acumulados (CONAC)													
	Presupuesto de Egresos Aprobado	Ampliaciones	Reducciones	Presupuesto Vigente	Comprometido	Presupuesto disponible para comprometer 6=(4-5)	Devengado	Compromisos sin devengar 8=(5-7)	Presupuesto vigente sin devengar 9=(4-7)	Ejercido	Devengado sin ejercer 11=(7-10)	Pagado	Ejercido sin pagar 13=(10-12)	Cuentas por pagar 14=(7-12)
	1	2	3	4	5	6=(4-5)	7	8=(5-7)	9=(4-7)	10	11=(7-10)	12	13=(10-12)	14=(7-12)
TOTAL CONCEPTO	\$0.00	\$3,000,000.00	\$0.00	\$3,000,000.00	\$1,923,480.40	\$1,076,519.60	\$1,923,480.40	\$0.00	\$1,076,519.60	\$1,923,480.40	\$0.00	\$1,923,480.40	\$0.00	\$0.00
62221 - 62221 OBRAS COMPLEMENTARIAS														
111 - Recursos Fiscales	\$0.00	\$6,018,462.12	\$-2,898,072.73	\$3,120,389.39	\$3,120,389.39	\$0.00	\$3,120,389.39	\$0.00	\$0.00	\$3,120,389.39	\$0.00	\$3,120,389.39	\$0.00	\$0.00
TOTAL CONCEPTO	\$0.00	\$6,018,462.12	\$-2,898,072.73	\$3,120,389.39	\$3,120,389.39	\$0.00	\$3,120,389.39	\$0.00	\$0.00	\$3,120,389.39	\$0.00	\$3,120,389.39	\$0.00	\$0.00
62236 - 62236 MITO. DIVERSOS EDIFICIOS PUBLICOS														
111 - Recursos Fiscales	\$0.00	\$109,514.41	\$0.00	\$109,514.41	\$109,514.40	\$0.01	\$109,514.40	\$0.00	\$0.01	\$109,514.40	\$0.00	\$109,514.40	\$0.00	\$0.00
TOTAL CONCEPTO	\$0.00	\$109,514.41	\$0.00	\$109,514.41	\$109,514.40	\$0.01	\$109,514.40	\$0.00	\$0.01	\$109,514.40	\$0.00	\$109,514.40	\$0.00	\$0.00
62237 - 62237 REH GIMNASIO J NAVARRO PROYINFRA19														
111 - Recursos Fiscales	\$0.00	\$1,801,972.54	\$0.00	\$1,801,972.54	\$1,801,972.54	\$0.00	\$1,801,972.54	\$0.00	\$0.00	\$1,801,972.54	\$0.00	\$1,801,972.54	\$0.00	\$0.00
TOTAL CONCEPTO	\$0.00	\$1,801,972.54	\$0.00	\$1,801,972.54	\$1,801,972.54	\$0.00	\$1,801,972.54	\$0.00	\$0.00	\$1,801,972.54	\$0.00	\$1,801,972.54	\$0.00	\$0.00
62238 - 62238 CONST GIMNASIO MIRADOR PROYINFRA 19														
111 - Recursos Fiscales	\$0.00	\$15,167,291.30	\$0.00	\$15,167,291.30	\$15,167,291.30	\$0.00	\$15,167,291.30	\$0.00	\$0.00	\$15,167,291.30	\$0.00	\$15,167,291.30	\$0.00	\$0.00
TOTAL CONCEPTO	\$0.00	\$15,167,291.30	\$0.00	\$15,167,291.30	\$15,167,291.30	\$0.00	\$15,167,291.30	\$0.00	\$0.00	\$15,167,291.30	\$0.00	\$15,167,291.30	\$0.00	\$0.00
62239 - 62239 CONST SANITARIOS SER PUB. (DES FIN														
111 - Recursos Fiscales	\$0.00	\$1,089,150.00	\$0.00	\$1,089,150.00	\$1,089,150.00	\$0.00	\$1,089,150.00	\$0.00	\$0.00	\$1,089,150.00	\$0.00	\$1,089,150.00	\$0.00	\$0.00
TOTAL CONCEPTO	\$0.00	\$1,089,150.00	\$0.00	\$1,089,150.00	\$1,089,150.00	\$0.00	\$1,089,150.00	\$0.00	\$0.00	\$1,089,150.00	\$0.00	\$1,089,150.00	\$0.00	\$0.00
62240 - 62240 REHAB MODULOS DIF DIVERSOS DES E19														
111 - Recursos Fiscales	\$0.00	\$4,137,268.04	\$0.00	\$4,137,268.04	\$3,122,404.95	\$1,014,863.09	\$3,122,404.95	\$0.00	\$1,014,863.09	\$3,122,404.95	\$0.00	\$3,122,404.95	\$0.00	\$0.00
TOTAL CONCEPTO	\$0.00	\$4,137,268.04	\$0.00	\$4,137,268.04	\$3,122,404.95	\$1,014,863.09	\$3,122,404.95	\$0.00	\$1,014,863.09	\$3,122,404.95	\$0.00	\$3,122,404.95	\$0.00	\$0.00
62241 - 62241 TRABAJOS EDIFICIO P. CIVIL DESC 19														
111 - Recursos Fiscales	\$0.00	\$697,104.31	\$0.00	\$697,104.31	\$697,104.31	\$0.00	\$697,104.31	\$0.00	\$0.00	\$697,104.31	\$0.00	\$697,104.31	\$0.00	\$0.00
TOTAL CONCEPTO	\$0.00	\$697,104.31	\$0.00	\$697,104.31	\$697,104.31	\$0.00	\$697,104.31	\$0.00	\$0.00	\$697,104.31	\$0.00	\$697,104.31	\$0.00	\$0.00
62242 - 62242 REHAB UNIDAD DEP NOGALAR DES FE19														
111 - Recursos Fiscales	\$0.00	\$4,447,393.16	\$-633,457.00	\$3,813,936.16	\$3,813,936.10	\$0.06	\$3,813,936.10	\$0.00	\$0.06	\$3,813,936.10	\$0.00	\$3,813,936.10	\$0.00	\$0.00
TOTAL CONCEPTO	\$0.00	\$4,447,393.16	\$-633,457.00	\$3,813,936.16	\$3,813,936.10	\$0.06	\$3,813,936.10	\$0.00	\$0.06	\$3,813,936.10	\$0.00	\$3,813,936.10	\$0.00	\$0.00
62243 - 62243 REMOD UNIDADES DEPORTIVAS DES FE19														
111 - Recursos Fiscales	\$0.00	\$29,762,082.66	\$0.00	\$29,762,082.66	\$26,888,923.26	\$2,873,159.40	\$26,888,923.26	\$0.00	\$2,873,159.40	\$26,888,923.26	\$0.00	\$26,888,923.26	\$0.00	\$0.00
TOTAL CONCEPTO	\$0.00	\$29,762,082.66	\$0.00	\$29,762,082.66	\$26,888,923.26	\$2,873,159.40	\$26,888,923.26	\$0.00	\$2,873,159.40	\$26,888,923.26	\$0.00	\$26,888,923.26	\$0.00	\$0.00
62244 - 62244 REHAB. UNIDADES DEPORTIVAS														
111 - Recursos Fiscales	\$0.00	\$2,543,106.22	\$0.00	\$2,543,106.22	\$2,543,106.22	\$0.00	\$2,543,106.22	\$0.00	\$0.00	\$2,543,106.22	\$0.00	\$2,543,106.22	\$0.00	\$0.00
TOTAL CONCEPTO	\$0.00	\$2,543,106.22	\$0.00	\$2,543,106.22	\$2,543,106.22	\$0.00	\$2,543,106.22	\$0.00	\$0.00	\$2,543,106.22	\$0.00	\$2,543,106.22	\$0.00	\$0.00
62245 - 62245 REHAB MUDULOS DIF (FONDO DESC 2020														
111 - Recursos Fiscales	\$0.00	\$5,237,195.05	\$-1,014,863.09	\$4,222,331.96	\$3,936,252.64	\$286,079.32	\$3,936,252.64	\$0.00	\$286,079.32	\$3,936,252.64	\$0.00	\$3,936,252.64	\$0.00	\$0.00

(I) Estado sobre el Ejercicio del Presupuesto por: Ramo o Dependencia / Clasificación Económica del Gasto / Distribución geográfica (Entidad Federativa)

Diciembre de 2020

Divisor: Pesos

Tipo de gasto: Todos

Fuente de financiamiento: Todas

RAMO O DEPENDENCIA ENTIDAD FEDERATIVA TIPO DE GASTO CONCEPTO FUENTE DE FINANCIAMIENTO	Acumulados (CONAC)													
	Presupuesto de Egresos Aprobado	Ampliaciones	Reducciones	Presupuesto Vigente	Comprometido	Presupuesto disponible para comprometer	Devengado	Compromisos sin devengar	Presupuesto vigente sin devengar	Ejercido	Devengado sin ejercer	Pagado	Ejercido sin pagar	Cuentas por pagar
	1	2	3	4	5	6=(4-5)	7	8=(5-7)	9=(4-7)	10	11=(7-10)	12	13=(10-12)	14=(7-12)
TOTAL CONCEPTO	\$0.00	\$5,237,195.05	\$-1,014,863.09	\$4,222,331.96	\$3,936,252.64	\$286,079.32	\$3,936,252.64	\$0.00	\$286,079.32	\$3,936,252.64	\$0.00	\$3,936,252.64	\$0.00	\$0.00
62246 - 62246 AMPL. EDIFICIO TIRO C/ARCO PIS2-20														
111 - Recursos Fiscales	\$0.00	\$6,286,119.46	\$0.00	\$6,286,119.46	\$1,885,835.85	\$4,400,283.61	\$1,885,835.85	\$0.00	\$4,400,283.61	\$1,885,835.85	\$0.00	\$1,885,835.85	\$0.00	\$0.00
TOTAL CONCEPTO	\$0.00	\$6,286,119.46	\$0.00	\$6,286,119.46	\$1,885,835.85	\$4,400,283.61	\$1,885,835.85	\$0.00	\$4,400,283.61	\$1,885,835.85	\$0.00	\$1,885,835.85	\$0.00	\$0.00
62247 - 62247 PASTO SINTETICO U DEPORTIVAS PIS26														
111 - Recursos Fiscales	\$0.00	\$27,268,103.47	\$0.00	\$27,268,103.47	\$17,203,215.08	\$10,064,888.39	\$17,203,215.08	\$0.00	\$10,064,888.39	\$17,203,215.08	\$0.00	\$17,203,215.08	\$0.00	\$0.00
TOTAL CONCEPTO	\$0.00	\$27,268,103.47	\$0.00	\$27,268,103.47	\$17,203,215.08	\$10,064,888.39	\$17,203,215.08	\$0.00	\$10,064,888.39	\$17,203,215.08	\$0.00	\$17,203,215.08	\$0.00	\$0.00
62248 - 62248 REHAB. Y MTO EDIFICIOS MPAL PIS20														
111 - Recursos Fiscales	\$0.00	\$15,120,183.16	\$-2,607,573.68	\$12,512,609.48	\$9,660,937.61	\$2,851,671.87	\$9,660,937.61	\$0.00	\$2,851,671.87	\$9,660,937.61	\$0.00	\$9,660,937.61	\$0.00	\$0.00
TOTAL CONCEPTO	\$0.00	\$15,120,183.16	\$-2,607,573.68	\$12,512,609.48	\$9,660,937.61	\$2,851,671.87	\$9,660,937.61	\$0.00	\$2,851,671.87	\$9,660,937.61	\$0.00	\$9,660,937.61	\$0.00	\$0.00
62249 - 62249 REHA GANCHA COL LOS NARANJOS PIS20														
111 - Recursos Fiscales	\$0.00	\$1,899,381.71	\$0.00	\$1,899,381.71	\$698,008.56	\$1,001,373.15	\$698,008.56	\$0.00	\$1,001,373.15	\$698,008.56	\$0.00	\$698,008.56	\$0.00	\$0.00
TOTAL CONCEPTO	\$0.00	\$1,899,381.71	\$0.00	\$1,899,381.71	\$698,008.56	\$1,001,373.15	\$698,008.56	\$0.00	\$1,001,373.15	\$698,008.56	\$0.00	\$698,008.56	\$0.00	\$0.00
62251 - 62251 CANCELERIA PIEDIF. SEGURIDAD FE-20														
111 - Recursos Fiscales	\$0.00	\$3,429,971.71	\$0.00	\$3,429,971.71	\$2,709,536.59	\$720,435.12	\$2,709,536.59	\$0.00	\$720,435.12	\$2,709,536.59	\$0.00	\$2,709,536.59	\$0.00	\$0.00
TOTAL CONCEPTO	\$0.00	\$3,429,971.71	\$0.00	\$3,429,971.71	\$2,709,536.59	\$720,435.12	\$2,709,536.59	\$0.00	\$720,435.12	\$2,709,536.59	\$0.00	\$2,709,536.59	\$0.00	\$0.00
62252 - 62252 CONST. ESTACIONAMIENTO EDIF SEGURI														
111 - Recursos Fiscales	\$0.00	\$2,398,543.90	\$0.00	\$2,398,543.90	\$2,398,543.90	\$0.00	\$2,398,543.90	\$0.00	\$0.00	\$2,398,543.90	\$0.00	\$2,398,543.90	\$0.00	\$0.00
TOTAL CONCEPTO	\$0.00	\$2,398,543.90	\$0.00	\$2,398,543.90	\$2,398,543.90	\$0.00	\$2,398,543.90	\$0.00	\$0.00	\$2,398,543.90	\$0.00	\$2,398,543.90	\$0.00	\$0.00
62253 - 62253 OBRAS COMPLEMENTARIAS UDO P E 2620														
111 - Recursos Fiscales	\$0.00	\$1,068,265.01	\$0.00	\$1,068,265.01	\$1,068,265.01	\$0.00	\$1,068,265.01	\$0.00	\$0.00	\$1,068,265.01	\$0.00	\$1,068,265.01	\$0.00	\$0.00
TOTAL CONCEPTO	\$0.00	\$1,068,265.01	\$0.00	\$1,068,265.01	\$1,068,265.01	\$0.00	\$1,068,265.01	\$0.00	\$0.00	\$1,068,265.01	\$0.00	\$1,068,265.01	\$0.00	\$0.00
62254 - 62254 OBRAS COMPLEMENTARIAS U DEP DE2020														
111 - Recursos Fiscales	\$0.00	\$3,468,212.63	\$0.00	\$3,468,212.63	\$3,468,212.20	\$0.43	\$3,468,212.20	\$0.00	\$0.43	\$3,468,212.20	\$0.00	\$3,468,212.20	\$0.00	\$0.00
TOTAL CONCEPTO	\$0.00	\$3,468,212.63	\$0.00	\$3,468,212.63	\$3,468,212.20	\$0.43	\$3,468,212.20	\$0.00	\$0.43	\$3,468,212.20	\$0.00	\$3,468,212.20	\$0.00	\$0.00
62255 - 62255 CONST ALBERGUE INFANTIL SIPINNA 20														
111 - Recursos Fiscales	\$0.00	\$3,309,658.31	\$0.00	\$3,309,658.31	\$3,309,658.28	\$0.03	\$3,309,658.28	\$0.00	\$0.03	\$3,309,658.28	\$0.00	\$3,309,658.28	\$0.00	\$0.00
TOTAL CONCEPTO	\$0.00	\$3,309,658.31	\$0.00	\$3,309,658.31	\$3,309,658.28	\$0.03	\$3,309,658.28	\$0.00	\$0.03	\$3,309,658.28	\$0.00	\$3,309,658.28	\$0.00	\$0.00
62256 - 62256 CONST FACHADA Y O EXT EDIF SEG UDO														
111 - Recursos Fiscales	\$0.00	\$13,132,080.05	\$-2,012,886.03	\$11,119,194.02	\$11,119,194.02	\$0.00	\$11,119,194.02	\$0.00	\$0.00	\$11,119,194.02	\$0.00	\$11,119,194.02	\$0.00	\$0.00
TOTAL CONCEPTO	\$0.00	\$13,132,080.05	\$-2,012,886.03	\$11,119,194.02	\$11,119,194.02	\$0.00	\$11,119,194.02	\$0.00	\$0.00	\$11,119,194.02	\$0.00	\$11,119,194.02	\$0.00	\$0.00
62257 - 62257 REHABILITACION MODULO DIF														
111 - Recursos Fiscales	\$0.00	\$3,810,628.29	\$0.00	\$3,810,628.29	\$3,810,628.29	\$0.00	\$3,810,628.29	\$0.00	\$0.00	\$3,810,628.29	\$0.00	\$3,810,628.29	\$0.00	\$0.00

(I) Estado sobre el Ejercicio del Presupuesto por: Ramo o Dependencia / Clasificación Económica del Gasto / Distribución geográfica (Entidad Federativa)

Diciembre de 2020

Divisor: Pesos

Tipo de gasto: Todos

Fuente de financiamiento: Todas

Acumulados (CONAC)														
RAMO O DEPENDENCIA	Presupuesto de Egresos Aprobado	Ampliaciones	Reducciones	Presupuesto Vigente	Comprometido	Presupuesto disponible para comprometer 6=(4-5)	Devengado	Compromisos sin devengar	Presupuesto vigente sin devengar	Ejercido	Devengado sin ejercer	Pagado	Ejercido sin pagar	Cuentas por pagar
ENTIDAD FEDERATIVA	1	2	3	4	5	6=(4-5)	7	8=(5-7)	9=(4-7)	10	11=(7-10)	12	13=(10-12)	14=(7-12)
TIPO DE GASTO														
CONCEPTO														
FUENTE DE FINANCIAMIENTO														
TOTAL CONCEPTO	\$0.00	\$3,810,628.29	\$0.00	\$3,810,628.29	\$3,810,628.29	\$0.00	\$3,810,628.29	\$0.00	\$0.00	\$3,810,628.29	\$0.00	\$3,810,628.29	\$0.00	\$0.00
62258 - 62258 OBRAS COMP. PARQUE CAÑADA MIRADOR														
111 - Recursos Fiscales	\$0.00	\$3,233,800.30	\$1,293,520.12	\$1,940,280.18	\$1,940,280.18	\$0.00	\$1,940,280.18	\$0.00	\$0.00	\$1,940,280.18	\$0.00	\$1,940,280.18	\$0.00	\$0.00
TOTAL CONCEPTO	\$0.00	\$3,233,800.30	\$1,293,520.12	\$1,940,280.18	\$1,940,280.18	\$0.00	\$1,940,280.18	\$0.00	\$0.00	\$1,940,280.18	\$0.00	\$1,940,280.18	\$0.00	\$0.00
62259 - 62259 REHABILITACION EDIFICIOS DESC 2020														
111 - Recursos Fiscales	\$0.00	\$2,809,567.41	\$0.00	\$2,809,567.41	\$2,809,567.41	\$0.00	\$2,809,567.41	\$0.00	\$0.00	\$2,809,567.41	\$0.00	\$2,809,567.41	\$0.00	\$0.00
TOTAL CONCEPTO	\$0.00	\$2,809,567.41	\$0.00	\$2,809,567.41	\$2,809,567.41	\$0.00	\$2,809,567.41	\$0.00	\$0.00	\$2,809,567.41	\$0.00	\$2,809,567.41	\$0.00	\$0.00
6271 - 6271 INST ELECTRICA Y EQ EXT UDO PIS2020														
111 - Recursos Fiscales	\$0.00	\$3,810,076.45	\$1,905,038.22	\$1,905,038.23	\$1,905,038.23	\$0.00	\$1,905,038.23	\$0.00	\$0.00	\$1,905,038.23	\$0.00	\$1,905,038.23	\$0.00	\$0.00
TOTAL CONCEPTO	\$0.00	\$3,810,076.45	\$1,905,038.22	\$1,905,038.23	\$1,905,038.23	\$0.00	\$1,905,038.23	\$0.00	\$0.00	\$1,905,038.23	\$0.00	\$1,905,038.23	\$0.00	\$0.00
6293 - 6293 DRENAJE SANIT CANAL PLUVIAL UDO DEZ														
111 - Recursos Fiscales	\$0.00	\$3,375,242.66	\$0.00	\$3,375,242.66	\$3,375,242.66	\$0.00	\$3,375,242.66	\$0.00	\$0.00	\$3,375,242.66	\$0.00	\$3,375,242.66	\$0.00	\$0.00
TOTAL CONCEPTO	\$0.00	\$3,375,242.66	\$0.00	\$3,375,242.66	\$3,375,242.66	\$0.00	\$3,375,242.66	\$0.00	\$0.00	\$3,375,242.66	\$0.00	\$3,375,242.66	\$0.00	\$0.00
6294 - 6294 OBRAS EXTERIORES UDA PISM2020														
111 - Recursos Fiscales	\$0.00	\$3,094,435.96	\$0.00	\$3,094,435.96	\$3,094,435.94	\$0.02	\$3,094,435.94	\$0.00	\$0.02	\$3,094,435.94	\$0.00	\$3,094,435.94	\$0.00	\$0.00
TOTAL CONCEPTO	\$0.00	\$3,094,435.96	\$0.00	\$3,094,435.96	\$3,094,435.94	\$0.02	\$3,094,435.94	\$0.00	\$0.02	\$3,094,435.94	\$0.00	\$3,094,435.94	\$0.00	\$0.00
9111 - 9111 PRESTAMO BAJIO														
251 - Recursos Federales	\$32,770,158.90	\$50.00	\$0.00	\$32,770,158.90	\$32,770,158.90	\$0.00	\$32,770,158.90	\$0.00	\$0.00	\$32,770,158.90	\$0.00	\$32,770,158.90	\$0.00	\$0.00
TOTAL CONCEPTO	\$32,770,158.90	\$50.00	\$0.00	\$32,770,158.90	\$32,770,158.90	\$0.00	\$32,770,158.90	\$0.00	\$0.00	\$32,770,158.90	\$0.00	\$32,770,158.90	\$0.00	\$0.00
9115 - 9115 PRESTAMO AFIRME 40 MP														
251 - Recursos Federales	\$580,160.00	\$18,400.00	\$18,400.00	\$580,160.00	\$580,160.00	\$0.00	\$580,160.00	\$0.00	\$0.00	\$580,160.00	\$0.00	\$580,160.00	\$0.00	\$0.00
TOTAL CONCEPTO	\$580,160.00	\$18,400.00	\$18,400.00	\$580,160.00	\$580,160.00	\$0.00	\$580,160.00	\$0.00	\$0.00	\$580,160.00	\$0.00	\$580,160.00	\$0.00	\$0.00
9116 - 9116 CAPITAL PRESTAMO AFIRME														
251 - Recursos Federales	\$5,510,000.00	\$1,000,000.00	\$1,000,000.00	\$5,510,000.00	\$5,510,000.00	\$0.00	\$5,510,000.00	\$0.00	\$0.00	\$5,510,000.00	\$0.00	\$5,510,000.00	\$0.00	\$0.00
TOTAL CONCEPTO	\$5,510,000.00	\$1,000,000.00	\$1,000,000.00	\$5,510,000.00	\$5,510,000.00	\$0.00	\$5,510,000.00	\$0.00	\$0.00	\$5,510,000.00	\$0.00	\$5,510,000.00	\$0.00	\$0.00
9211 - 9211 INTERESES DE PRESTAMOS														
251 - Recursos Federales	\$88,488,541.45	\$20,484,615.18	\$20,484,615.18	\$88,488,491.45	\$77,381,190.02	\$11,117,330.83	\$77,381,160.02	\$0.00	\$11,117,330.83	\$77,381,160.02	\$0.00	\$77,381,160.02	\$0.00	\$0.00
TOTAL CONCEPTO	\$88,488,541.45	\$20,484,615.18	\$20,484,615.18	\$88,488,491.45	\$77,381,190.02	\$11,117,330.83	\$77,381,160.02	\$0.00	\$11,117,330.83	\$77,381,160.02	\$0.00	\$77,381,160.02	\$0.00	\$0.00
9901 - 9901 DONATIVOS EN ESPECIE														
111 - Recursos Fiscales	\$0.00	\$50,073.96	\$0.00	\$50,073.96	\$50,073.96	\$0.00	\$50,073.96	\$0.00	\$0.00	\$50,073.96	\$0.00	\$50,073.96	\$0.00	\$0.00
TOTAL CONCEPTO	\$0.00	\$50,073.96	\$0.00	\$50,073.96	\$50,073.96	\$0.00	\$50,073.96	\$0.00	\$0.00	\$50,073.96	\$0.00	\$50,073.96	\$0.00	\$0.00
9911 - 9911 ADEFAS														
111 - Recursos Fiscales	\$0.00	\$18,479,390.72	\$8,597,478.31	\$9,481,818.41	\$2,787,869.79	\$6,694,048.62	\$2,787,869.79	\$0.00	\$6,694,048.62	\$2,787,869.79	\$0.00	\$2,787,869.79	\$0.00	\$0.00

(I) Estado sobre el Ejercicio del Presupuesto por: Ramo o Dependencia / Clasificación Económica del Gasto / Distribución geográfica (Entidad Federativa)

Diciembre de 2020

Divisor: Pesos

Tipo de gasto: Todos

Fuente de financiamiento: Todas

Acumulados (CONAC)

RAMO O DEPENDENCIA	Presupuesto de Egresos Aprobado	Ampliaciones	Reducciones	Presupuesto Vigente	Comprometido	Presupuesto disponible para comprometer	Devengado	Compromisos sin devengar	Presupuesto vigente sin devengar	Ejercido	Devengado sin ejercer	Pagado	Ejercido sin pagar	Cuentas por pagar
ENTIDAD FEDERATIVA	1	2	3	4	5	6=(4-5)	7	8=(5-7)	9=(4-7)	10	11=(7-10)	12	13=(10-12)	14=(7-12)
TIPO DE GASTO														
CONCEPTO														
FUENTE DE FINANCIAMIENTO														
TOTAL CONCEPTO	\$0.00	\$18,479,396.72	\$-8,907,478.31	\$9,481,918.41	\$2,787,869.79	\$6,694,048.62	\$2,787,869.79	\$0.00	\$6,694,048.62	\$2,787,869.79	\$0.00	\$2,787,869.79	\$0.00	\$0.00
8991 - 8991 DIVERSOS														
111 - Recursos Fiscales	\$1,800,000.00	\$2,638,212.46	\$-2,170,204.82	\$2,268,007.64	\$2,268,007.64	\$0.00	\$2,268,007.64	\$0.00	\$0.00	\$2,268,007.64	\$0.00	\$2,268,007.64	\$0.00	\$0.00
TOTAL CONCEPTO	\$1,800,000.00	\$2,638,212.46	\$-2,170,204.82	\$2,268,007.64	\$2,268,007.64	\$0.00	\$2,268,007.64	\$0.00	\$0.00	\$2,268,007.64	\$0.00	\$2,268,007.64	\$0.00	\$0.00
TOTAL TIPO DE GASTO	\$1,925,278,424.02	\$3,166,383,076.60	\$-2,157,783,056.53	\$2,933,839,210.09	\$2,647,715,690.12	\$286,123,549.96	\$2,647,715,657.10	\$3.02	\$286,123,552.98	\$2,647,715,657.10	\$0.00	\$2,647,715,657.11	\$-0.01	\$-0.01
TOTAL ENTIDAD FEDERATIVA	\$1,925,278,424.02	\$3,166,383,076.60	\$-2,157,783,056.53	\$2,933,839,210.09	\$2,647,715,690.12	\$286,123,549.96	\$2,647,715,657.10	\$3.02	\$286,123,552.98	\$2,647,715,657.10	\$0.00	\$2,647,715,657.11	\$-0.01	\$-0.01
TOTAL RAMO O DEPENDENCIA	\$1,925,278,424.02	\$3,166,383,076.60	\$-2,157,783,056.53	\$2,933,839,210.09	\$2,647,715,690.12	\$286,123,549.96	\$2,647,715,657.10	\$3.02	\$286,123,552.98	\$2,647,715,657.10	\$0.00	\$2,647,715,657.11	\$-0.01	\$-0.01

ANEXO III

Ley de Disciplina Financiera al 31 de Diciembre 2020 :

- Formato 1.** Estado de Situación Financiera Detallado – LDF
- Formato 2.** Informe Analítico de la Deuda y Otros Pasivos -LDF
- Formato 3.** Informe Analítico de Obligaciones Diferentes de Financiamiento -LDF
- Formato 4.** Balance Presupuestario – LDF
- Formato 5.** Estado Analítico de Ingresos Detallado –LDF
- Formato 6. a)** Estado Analítico del Ejercicio del Presupuesto de Egresos Detallado - LDF (Clasificación por Objeto del Gasto)
- Formato 6. b)** Estado Analítico del Ejercicio del Presupuesto de Egresos Detallado - LDF (Clasificación Administrativa)
- Formato 6. c)** Estado Analítico del Ejercicio del Presupuesto de Egresos Detallado - LDF (Clasificación Funcional)
- Formato 6. d)** Estado Analítico del Ejercicio del Presupuesto de Egresos Detallado - LDF (Clasificación de Servicios Personales por Categoría)

ANEXO III

Ley de Disciplina Financiera al 31 de Diciembre 2020 :

Formato 1. Estado de Situación Financiera Detallado – LDF

MUNICIPIO DE SAN NICOLAS DE LOS GARZA NUEVO LEON

Estado de Situación Financiera Detallado- LDF

Al 31 de Diciembre de 2020 y al 31 de diciembre de 2019

(PESOS)

Concepto	2020	2019	Concepto	2020	2019
ACTIVO			PASIVO		
<i>Activo Circulante</i>			<i>Pasivo Circulante</i>		
<u>Efectivo y Equivalentes</u>	289,608,056.57	229,844,935.15	<u>Cuentas por Pagar a Corto Plazo</u>	-2,930,930.20	-
Efectivo	257,457.53	100,058.91	Servicios Personales por Pagar a Corto Plazo	0.00	0
Bancos/Tesorería	289,260,358.67	229,775,605.43	Proveedores por Pagar a Corto Plazo	-14,650.55	0.00
Bancos/Dependencias y Otros	0	0	Contratistas por Obras Públicas por Pagar a Corto Plazo	0.00	0.00
Inversiones Temporales (Hasta 3 meses)	90,240.37	-30,729.19	Participaciones y Aportaciones por Pagar a Corto Plazo	0.00	0
Fondos con Afectación Específica	0	0	Transferencias Otorgadas por Pagar a Corto Plazo	0.00	0
Depósitos de Fondos de Terceros en Garantía y/o Administración	0	0	Intereses, Comisiones y Otros Gastos de la Deuda Pública por Pagar	0.00	0
Otros Efectivos y Equivalentes	0	0	Retenciones y Contribuciones por Pagar a Corto Plazo	-2,914,157.81	0.00
<u>Derechos a Recibir Efectivo o Equivalentes</u>	20,401,014.15	11,301,913.51	Devoluciones de la Ley de Ingresos por Pagar a Corto Plazo	0.00	0
Inversiones Financieras de Corto Plazo	0	0	Otras Cuentas por Pagar a Corto Plazo	-2,121.84	0.00
Cuentas por Cobrar a Corto Plazo	0	0	Documentos por Pagar a Corto Plazo	0	0
Deudores Diversos por Cobrar a Corto Plazo	20,401,014.15	11,301,913.51	Documentos Comerciales por Pagar a Corto Plazo	0	0
Ingresos por Recuperar a Corto Plazo	0	0	Documentos con Contratistas por Obras Públicas por Pagar a Corto Plazo	0	0
Deudores por Anticipos de la Tesorería a Corto Plazo	0	0	Otros Documentos por Pagar a Corto Plazo	0	0
Préstamos Otorgados a Corto Plazo	0	0	<u>Porción a Corto Plazo de la Deuda Pública a Largo Plazo</u>	0.00	0
Otros Derechos a Recibir Efectivo o Equivalentes a Corto Plazo	0	0	Porción a Corto Plazo de la Deuda Pública	0.00	0.00
<u>Derechos a Recibir Bienes o Servicios</u>	0	0	Porción a Corto Plazo de Arrendamiento Financiero	0	0
Anticipo a Proveedores por Adquisición de Bienes y Prestación de Servicios	0	0	Títulos y Valores a Corto Plazo	0	0
Anticipo a Proveedores por Adquisición de Bienes Inmuebles y Bienes Muebles	0	0	<u>Pasivos Diferidos a Corto Plazo</u>	0	0
Anticipo a Proveedores por Adquisición de Bienes Intangibles o Servicios	0	0	Ingresos Cobrados por Adelantado a Corto Plazo	0	0
Anticipo a Contratistas por Obras Públicas a Corto Plazo	0	0	Intereses Cobrados por Adelantado a Corto Plazo	0	0
Otros Derechos a Recibir Bienes o Servicios a Corto Plazo	0	0	Otros Pasivos Diferidos a Corto Plazo	0	0
<u>Inventarios</u>	0	0	<u>Fondos y Bienes de Terceros en Garantía y/o Administración a Corto Plazo</u>	0	0
Inventario de Mercancías para Venta	0	0	Fondos en Garantía a Corto Plazo	0	0
Inventario de Mercancías Terminadas	0	0	Fondos en Administración a Corto Plazo	0	0
Inventario de Mercancías en Proceso de Elaboración	0	0	Fondos Contingentes a Corto Plazo	0	0
Inventario de Materias Primas, Materiales y Suministros para Fabricación	0	0	Fondos de Fideicomisos, Mandatos y Contratos Análogos a Corto Plazo	0	0
Bienes en Tránsito	0	0	Otros Fondos de Terceros en Garantía y/o Administración a Corto Plazo	0	0
<u>Almacenes</u>	0	0	Valores y Bienes en Garantía a Corto Plazo	0	0
<u>Estimación por Pérdida o Deterioro de Activos Circulantes</u>	0	0	Provisiones a Corto Plazo	0	0
Estimaciones para Cuentas Incobrables por Derechos a Recibir	0	0	Provisión para Demandas y Juicios a Corto Plazo	0	0
Estimación por Deterioro de Inventarios	0	0	Provisión para Contingencias a Corto Plazo	0	0
Otros Activos Circulantes	0	0	Otras Provisiones a Corto Plazo	0	0
Valores en Garantía	0	0	<u>Otros Pasivos a Corto Plazo</u>	0	0
Bienes en Garantía (excluye depósitos de fondos)	0	0	Ingresos por Clasificar	0	0
Bienes Derivados de Embargos, Decomisos, Aseguramientos y Otros	0	0	Recaudación por Participar	0	0

MUNICIPIO DE SAN NICOLAS DE LOS GARZA NUEVO LEON

Estado de Situación Financiera Detallado- LDF

Al 31 de Diciembre de 2020 y al 31 de diciembre de 2019

(PESOS)

Concepto	2020	2019	Concepto	2020	2019
Adquisición con Fondos de Terceros	0	0	Otros Pasivos Circulantes	0	0
Total de Activos Circulantes	310,009,070.72	241,146,848.66	Total de Pasivos Circulantes	- 2,930,930.20	-
Activo No Circulante			Pasivo No Circulante		
Inversiones Financieras a Largo Plazo	0	0	Cuentas por Pagar a Largo Plazo	0	0
Derechos a Recibir Efectivo o Equivalentes a Largo Plazo	0	0	Documentos por Pagar a Largo Plazo	0	0
Bienes Inmuebles, Infraestructura y Construcciones en Proceso	4,724,399,943.24	5,631,356,232.67	Deuda Pública a Largo Plazo	950,106,124.33	988,966,443.23
Bienes Muebles	361,524,107.74	323,238,595.67	Pasivos Diferidos a Largo Plazo	0	0
Activos Intangibles	81,475,459.94	54,927,308.43	Fondos y Bienes de Terceros en Garantía y/o en Administración a La	0	0
Depreciación, Deterioro y Amortización Acumulada de Bienes	-84,838,650.00	-68,865,704.41	Provisiones a Largo Plazo	0	0
Activos Diferidos	0	0			
Estimación por Pérdida o Deterioro de Activos no Circulantes	0	0	Total de Pasivos No Circulantes	950,106,124.33	988,966,443.23
Otros Activos no Circulantes	0	0			
Total de Activos No Circulantes	5,082,560,860.92	5,940,656,432.36	Total del Pasivo	947,175,194.13	988,966,443.23
Total del Activo	5,392,569,931.64	6,181,803,281.02	HACIENDA PÚBLICA/PATRIMONIO		
			Hacienda Pública/Patrimonio Contribuido	258,528.02	258,528.02
			Aportaciones	258,528.02	258,528.02
			Donaciones de Capital	0	0
			Actualización de la Hacienda Pública/Patrimonio	0	0
			Hacienda Pública/Patrimonio Generado	4,445,136,209.49	5,192,578,309.77
			Resultados del Ejercicio (Ahorro/ Desahorro)	830,648,042.39	659,702,769.92
			Resultados de Ejercicios Anteriores	3,624,366,285.94	2,964,663,516.02
			Revalúos	0	0
			Reservas	0	0
			Rectificaciones de Resultados de Ejercicios Anteriores	-9,878,118.84	1,568,212,023.83
			Exceso o Insuficiencia en la Actualización de la Hacienda Pública/Pa	0	0
			Resultado por Posición Monetaria	0	0
			Resultado por Tenencia de Activos no Monetarios	0	0
			Total Hacienda Pública/Patrimonio	4,445,394,737.51	5,192,836,837.79
			Total del Pasivo y Hacienda Pública/Patrimonio	5,392,569,931.64	6,181,803,281.02

ANEXO III

Ley de Disciplina Financiera al 31 de Diciembre 2020 :

Formato 2. Informe Analítico de la Deuda y Otros Pasivos -LDF

MUNICIPIO DE SAN NICOLAS DE LOS GARZA, NUEVO LEON
Informe Analítico de la Deuda Pública y Otros Pasivos
Del 1° de enero al 31 de diciembre de 2020
(PESOS)

Denominación de la Deuda Pública y Otros Pasivos	Saldo al 31 de diciembre de 2019	Disposiciones del Periodo	Amortizaciones del Periodo	Revaluaciones, Reclasificaciones y Otros Ajustes	Saldo Final del Periodo	Pago de Intereses del Periodo	Pago de Comisiones y demás costos asociados durante el Periodo
Deuda Pública	988,966,443.23	0	38,860,318.90	-	950,106,124.33	77,381,160.62	-
<i>Corto Plazo</i>	0	0	-	-	-	0	-
<i>Instituciones de Crédito</i>	0	0	-	0	0.00	0	-
<i>Títulos y Valores</i>	0	0	0	0	0	0	0
<i>Arrendamientos Financieros</i>	0	0	0	0	0	0	0
<i>Largo Plazo</i>	988,966,443.23	0	38,860,318.90	-	950,106,124.33	77,381,160.62	-
<i>Instituciones de Crédito</i>	988,966,443.23	0.00	38,860,318.90	-	950,106,124.33	77,381,160.62	0
<i>Títulos y Valores</i>	0	0	0	0	0	0	0
<i>Arrendamientos Financieros</i>	0	0	0	0	0	0	0
Otros Pasivos	-	-	-	-	2,930,930.20	-	-
Total de la Deuda Pública y Otros Pasivos	988,966,443.23	-	38,860,318.90	-	947,175,194.13	77,381,160.62	0
<i>Deuda Contingente (informativo)</i>	0	0	0	0	0	0	0
<i>Deuda Contingente 1</i>	0	0	0	0	0	0	0
<i>Deuda Contingente 2</i>	0	0	0	0	0	0	0
<i>Deuda Contingente XX</i>	0	0	0	0	0	0	0
<i>Valor de Instrumentos Bono Cupón Cero (Informativo)</i>	0	0	0	0	0	0	0
<i>Instrumento Bono Cupón Cero 1</i>	0	0	0	0	0	0	0
<i>Instrumento Bono Cupón Cero 2</i>	0	0	0	0	0	0	0
<i>Instrumento Bono Cupón Cero XX</i>	0	0	0	0	0	0	0

Obligaciones a Corto Plazo	Monto Contratado	Plazo Pactado	Tasa de Interés	Comisiones y Costos Relacionados	Tasa Efectiva
<i>Obligaciones a Corto Plazo (Informativo)</i>	0	0	0	0	0
<i>Crédito 1</i>	0	0	0	0	0
<i>Crédito 2</i>	0	0	0	0	0
<i>Crédito XX</i>	0	0	0	0	0

ANEXO III

Ley de Disciplina Financiera al 31 de Diciembre 2020 :

**Formato 3. Informe Analítico de Obligaciones Diferentes de
Financiamiento –LDF**

MUNICIPIO DE SAN NICOLAS DE LOS GARZA, NUEVO LEON
Informe Analítico de Obligaciones Diferentes de Financiamientos

Del 01 de Enero al 31 de Diciembre de 2020

(PESOS)

Denominación de las Obligaciones Diferentes de Financiamiento	Fecha del Contrato	Fecha de inicio de operación del proyecto	Fecha de vencimiento	Monto de la Inversión pactado	Monto promedio mensual del pago de la contraprestación	Monto promedio mensual del pago de la contraprestación correspondiente al pago de inversión	Monto pagado de la inversión al 31 de diciembre de 2019	Plazo pactado	Monto pagado de la inversión actualizado al 31 de diciembre de 2019	Saldo pendiente por pagar de la inversión al 31 de diciembre de 2019
A. Asociaciones Público Privadas				-	-	-	-		-	-
a) APP 1	-0-	-0-	-0-	-	-	-	-	-0-	-	-
b) APP 2	-0-	-0-	-0-	-	-	-	-	-0-	-	-
c) APP 3	-0-	-0-	-0-	-	-	-	-	-0-	-	-
d) APP XX	-0-	-0-	-0-	-	-	-	-	-0-	-	-
B. Otros Instrumentos				-	-	-	-		-	-
a) Otro Instrumento 1	-0-	-0-	-0-	-	-	-	-	-0-	-	-
b) Otro Instrumento 2	-0-	-0-	-0-	-	-	-	-	-0-	-	-
c) Otro Instrumento 3	-0-	-0-	-0-	-	-	-	-	-0-	-	-
d) Otro Instrumento XX	-0-	-0-	-0-	-	-	-	-	-0-	-	-
Total de Obligaciones Diferentes de Financiamiento	-0-	-0-	-0-	-	-	-	-	-0-	-	-

ANEXO III

Ley de Disciplina Financiera al 31 de Diciembre 2020 :

Formato 4. Balance Presupuestario – LDF

MUNICIPIO DE SAN NICOLAS DE LOS GARZA, NUEVO LEON

Balance Presupuestario

Del 01 de Enero al 31 de Diciembre de 2020

(PESOS)

Concepto	Estimado/ Aprobado	Devengado	Recaudado/ Pagado
Ingresos Totales	1,925,278,423.87	2,718,062,681.29	2,718,062,681.29
<i>Ingresos de Libre Disposición</i>	1,595,062,122.09	2,322,379,847.50	2,322,379,847.50
<i>Transferencias Federales Etiquetadas</i>	330,216,301.78	395,682,833.79	395,682,833.79
<i>Financiamiento Neto</i>	-	-	-
Egresos Presupuestarios	1,884,618,155.11	2,608,855,338.21	2,608,855,338.21
<i>Gasto No Etiquetado (sin incluir Amortización de la Deuda Pública)</i>	1,591,793,334.56	2,304,298,244.74	2,304,298,244.74
<i>Gasto Etiquetado (sin incluir Amortización de la Deuda Pública)</i>	292,824,820.55	304,557,093.47	304,557,093.47
Remanentes del Ejercicio Anterior	229,744,876.24	289,350,599.04	289,350,599.04
<i>Remanentes de Ingresos de Libre Disposición aplicados en el periodo</i>	217,238,485.51	261,908,307.49	261,908,307.49
<i>Remanentes de Transferencias Federales Etiquetadas aplicados en el periodo</i>	12,506,390.73	27,442,291.55	27,442,291.55
Balance Presupuestario	270,405,145.00	398,557,942.12	398,557,942.12
<i>Balance Presupuestario sin Financiamiento Neto</i>	270,405,145.00	398,557,942.12	398,557,942.12
<i>Balance Presupuestario sin Financiamiento Neto y sin Remanentes del Ejercicio Anterior</i>	40,660,268.76	109,207,343.08	109,207,343.08

Concepto	Aprobado	Devengado	Pagado
Intereses, Comisiones y Gastos de la Deuda	88,498,541.45	77,381,160.62	77,381,160.62
<i>Intereses, Comisiones y Gastos de la Deuda con Gasto No Etiquetado</i>	-	-	-
<i>Intereses, Comisiones y Gastos de la Deuda con Gasto Etiquetado</i>	88,498,541.45	77,381,160.62	77,381,160.62
Balance Primario	129,158,810.21	186,588,503.70	186,588,503.70

Concepto	Estimado/ Aprobado	Devengado	Recaudado/ Pagado
Financiamiento	-	-	-
<i>Financiamiento con Fuente de Pago de Ingresos de Libre Disposición</i>	-	-	-
<i>Financiamiento con Fuente de Pago de Transferencias Federales etiquetadas</i>	-	-	-
Amortización de la Deuda	38,860,268.90	38,860,318.90	38,860,318.90
<i>Amortización de la Deuda Pública con Gasto No Etiquetado</i>	-	-	-
<i>Amortización de la Deuda Pública con Gasto Etiquetado</i>	38,860,268.90	38,860,318.90	38,860,318.90
Financiamiento Neto	-38,860,268.90	-38,860,318.90	-38,860,318.90

Concepto	Estimado/ Aprobado	Devengado	Recaudado/ Pagado
Ingresos de Libre Disposición	1,595,062,122.09	2,322,379,847.50	2,322,379,847.50
<i>Financiamiento Neto con Fuente de Pago de Ingresos de Libre Disposición</i>	-	-	-
<i>Financiamiento con Fuente de Pago de Ingresos de Libre Disposición</i>	-	-	-
<i>Amortización de la Deuda Pública con Gasto No Etiquetado</i>	-	-	-
<i>Gasto No Etiquetado (sin incluir Amortización de la Deuda Pública)</i>	1,591,793,334.56	2,304,298,244.74	2,304,298,244.74
<i>Remanentes de Ingresos de Libre Disposición aplicados en el periodo</i>	217,238,485.51	261,908,307.49	261,908,307.49
Balance Presupuestario de Recursos Disponibles	220,507,273.04	279,989,910.25	279,989,910.25
<i>Balance Presupuestario de Recursos Disponibles sin Financiamiento Neto</i>	220,507,273.04	279,989,910.25	279,989,910.25

Concepto	Estimado/ Aprobado	Devengado	Recaudado/ Pagado
Transferencias Federales Etiquetadas	\$ 330,216,301.78	\$ 395,682,833.79	\$ 395,682,833.79
<i>Financiamiento Neto con Fuente de Pago de Transferencias Federales Etiquetadas</i>	-\$ 38,860,268.90	-\$ 38,860,318.90	-\$ 38,860,318.90
<i>Financiamiento con Fuente de Pago de Transferencias Federales etiquetadas</i>	\$ -	\$ -	\$ -
<i>Amortización de la Deuda Pública con Gasto Etiquetado</i>	\$ 38,860,268.90	\$ 38,860,318.90	\$ 38,860,318.90
<i>Gasto Etiquetado (sin incluir Amortización de la Deuda Pública)</i>	\$ 292,824,820.55	\$ 304,557,093.47	\$ 304,557,093.47
<i>Remanentes de Transferencias Federales Etiquetadas aplicados en el periodo</i>	\$ 12,506,390.73	\$ 27,442,291.55	\$ 27,442,291.55
Balance Presupuestario de Recursos Etiquetados	\$ 11,037,603.06	\$ 79,707,712.97	\$ 79,707,712.97
<i>Balance Presupuestario de Recursos Etiquetados sin Financiamiento Neto</i>	\$ 49,897,871.96	\$ 118,568,031.87	\$ 118,568,031.87

ANEXO III

Ley de Disciplina Financiera al 31 de Diciembre 2020 :

Formato 5. Estado Analítico de Ingresos Detallado –LDF

MUNICIPIO DE SAN NICOLAS DE LOS GARZA, NUEVO LEON
Estado Analítico de Ingresos Detallado
Del 1 de Enero al 31 de Diciembre de 2020
(PESOS)

Concepto	Ingreso					Diferencia
	Estimado	Ampliaciones/ (Reducciones)	Modificado	Devengado	Recaudado	
Ingresos de Libre Disposición						
Impuestos	445,993,439.25	-	445,993,439.25	410,184,622.67	410,184,622.67	35,808,816.58
Cuotas y Aportaciones de Seguridad Social	13,066,876.00	-	13,066,876.00	12,638,259.47	12,638,259.47	428,616.53
Contribuciones de Mejoras	6,180.00	-	6,180.00	-	-	6,180.00
Derechos	62,198,075.00	-	62,198,075.00	48,529,446.32	48,529,446.32	13,668,628.68
Productos	24,444,769.00	-	24,444,769.00	41,004,356.89	41,004,356.89	-16,559,587.89
Aprovechamientos	108,821,670.00	-	108,821,670.00	83,162,928.14	83,162,928.14	25,658,741.86
Ingresos por Ventas de Bienes y Servicios	-	-	-	-	-	0.00
Participaciones	649,429,381.99	-	649,429,381.99	656,830,425.23	656,830,425.23	-7,401,043.24
Fondo General de Participaciones	454,904,560.07	-	454,904,560.07	413,775,136.94	413,775,136.94	41,129,423.13
Fondo de Fomento Municipal	71,140,552.96	-	71,140,552.96	62,596,152.26	62,596,152.26	8,544,400.70
Fondo de Fiscalización y Recaudación	21,786,955.92	-	21,786,955.92	21,181,042.75	21,181,042.75	605,913.17
Fondo de Compensación	-	-	-	-	-	-
Fondo de Extracción de Hidrocarburos	1,677,679.66	-	1,677,679.66	590,248.20	590,248.20	1,087,431.46
Impuesto Especial Sobre Producción y Servicios	17,018,708.05	-	17,018,708.05	14,023,173.54	14,023,173.54	2,995,534.51
0.136% de la Recaudación Federal Participable	-	-	-	-	-	-
3.17% Sobre Extracción de Petróleo	-	-	-	-	-	-
Gasolinas y Diésel	18,661,469.33	-	18,661,469.33	12,253,198.84	12,253,198.84	6,408,270.49
Fondo del Impuesto Sobre la Renta	64,239,456.00	-	64,239,456.00	72,516,519.00	72,516,519.00	-8,277,063.00
Fondo de Estabilización de los Ingresos de las Entidades Federativas	-	-	-	59,894,953.70	59,894,953.70	59,894,953.70
Incentivos Derivados de la Colaboración Fiscal	16,941,739.33	-	16,941,739.33	12,805,755.59	12,805,755.59	4,135,983.74
Tenencia o Uso de Vehículos	-	-	-	-	-	-
Fondo de Compensación ISAN	-	-	-	-	-	-
Impuesto Sobre Automóviles Nuevos	16,941,739.33	-	16,941,739.33	12,805,755.59	12,805,755.59	4,135,983.74
Fondo de Compensación de Repecos-Intermedios	-	-	-	-	-	-
Otros Incentivos Económicos	-	-	-	-	-	0.00
Transferencias	42,862,365.07	-	42,862,365.07	38,757,590.64	38,757,590.64	4,104,774.43
Convenios	228,756,555.68	943,094,254.00	1,171,850,809.68	1,015,787,826.73	1,015,787,826.73	-787,031,271.05
Otros Convenios y Subsidios	228,756,555.68	943,094,254.00	1,171,850,809.68	1,015,787,826.73	1,015,787,826.73	-787,031,271.05
Otros Ingresos de Libre Disposición	2,541,070.77	-	2,541,070.77	2,678,635.82	2,678,635.82	137,565.05
Participaciones en Ingresos Locales	2,541,070.77	-	2,541,070.77	1,908,156.91	1,908,156.91	632,913.86
Otros Ingresos de Libre Disposición	-	-	-	770,478.91	770,478.91	770,478.91
Total de Ingresos de Libre Disposición	1,595,062,122.09	943,094,254.00	2,538,156,376.09	2,322,379,847.50	2,322,379,847.50	-727,317,725.41
Ingresos Excedentes de Ingresos de Libre Disposición						
Transferencias Federales Etiquetadas						
Aportaciones	330,216,301.78	253,920.78	329,962,381.00	329,962,380.92	329,962,380.92	253,920.86
Fondo de Aportaciones para la Nómina Educativa y Gasto Operativo	-	-	-	-	-	-
Fondo de Aportaciones para los Servicios de Salud	-	-	-	-	-	-
Fondo de Aportaciones para la Infraestructura Social	24,672,704.46	1,722,708.46	22,949,996.00	22,949,996.00	22,949,996.00	1,722,708.46
Fondo de Aportaciones para el Fortalecimiento de los Municipios y de las Demarcaciones Territoriales del Distrito Federal	305,543,597.32	1,468,787.68	307,012,385.00	307,012,384.92	307,012,384.92	-1,468,787.60
Fondo de Aportaciones Múltiples	-	-	-	-	-	-
Fondo de Aportaciones para la Educación Tecnológica y de Adultos	-	-	-	-	-	-
Fondo de Aportaciones para la Seguridad Pública de los Estados y del Distrito Federal	-	-	-	-	-	-
Fondo de Aportaciones para el Fortalecimiento de las Entidades Federativas	-	-	-	-	-	-

Concepto	Ingreso					Diferencia
	Estimado	Ampliaciones/ (Reducciones)	Modificado	Devengado	Recaudado	
Convenios	-	65,720,452.87	65,720,452.87	65,720,452.87	65,720,452.87	-65,720,452.87
Convenios de Protección Social en Salud	-	-	-	-	-	-
Convenios de Descentralización	-	-	-	-	-	-
Convenios de Reasignación	-	-	-	-	-	-
Otros Convenios y Subsidios	-	65,720,452.87	65,720,452.87	65,720,452.87	65,720,452.87	-65,720,452.87
Fondos Distintos de Aportaciones	-	-	-	-	-	0.00
Fondo para Entidades Federativas y Municipios Productores de Hidrocarburos	-	-	-	-	-	-
Fondo Minero	-	-	-	-	-	-
Transferencias, Subsidios y Subvenciones, y Pensiones y Jubilaciones	-	-	-	-	-	-
Otras Transferencias Federales Etiquetadas	-	-	-	-	-	-
Total de Transferencias Federales Etiquetadas	330,216,301.78	65,466,532.09	395,682,833.87	395,682,833.79	395,682,833.79	-65,466,532.01
Ingresos Derivados de Financiamientos	-	-	-	-	-	-
Ingresos Derivados de Financiamientos	-	-	-	-	-	-
Total de Ingresos	1,925,278,423.87	1,008,560,786.09	2,933,839,209.96	2,718,062,681.29	2,718,062,681.29	- 792,784,257.42
Datos Informativos						
1. Ingresos Derivados de Financiamientos con Fuente de Pago de Ingresos de Libre Disposición	-	-	-	-	-	-
2. Ingresos Derivados de Financiamientos con Fuente de Pago de Transferencias Federales Etiquetadas	-	-	-	-	-	-
3. Ingresos Derivados de Financiamientos (3 = 1 + 2)	-	-	-	-	-	-

ANEXO III

Ley de Disciplina Financiera al 31 de Diciembre 2020 :

Formato 6. a) Estado Analítico del Ejercicio del Presupuesto de Egresos Detallado - LDF
(Clasificación por Objeto del Gasto)

MUNICIPIO DE SAN NICOLAS DE LOS GARZA, NUEVO LEON
Estado Analítico del Ejercicio del Presupuesto de Egresos Detallado
Clasificación por Objeto del Gasto (Capítulo y Concepto)
Del 1 de Enero al 31 de Diciembre de 2020
(PESOS)

Concepto	Egresos					Subejercicio
	Aprobado	Ampliaciones/ (Reducciones)	Modificado	Devengado	Pagado	
I. Gasto No Etiquetado	\$ 1,593,593,334.56	\$ 996,596,604.01	\$ 2,590,150,704.58	\$ 2,304,298,244.74	\$ 2,304,298,244.74	\$ 285,852,459.84
Servicios Personales	\$ 622,939,002.55	-\$ 44,960,766.02	\$ 577,939,002.54	\$ 538,514,540.28	\$ 538,514,540.28	\$ 39,424,462.26
Remuneraciones al Personal de Carácter Permanente	\$ 405,436,634.57	-\$ 31,793,801.97	\$ 373,636,350.61	\$ 357,818,440.17	\$ 357,818,440.17	\$ 15,817,910.44
Remuneraciones al Personal de Carácter Transitorio	\$ -	\$ -	\$ -	\$ -	\$ -	\$ -
Remuneraciones Adicionales y Especiales	\$ 106,306,780.72	-\$ 5,283,433.56	\$ 100,990,595.16	\$ 92,648,690.74	\$ 92,648,690.74	\$ 8,341,904.42
Seguridad Social	\$ 10,113,066.79	\$ 1,912,414.83	\$ 12,025,481.62	\$ 10,075,067.52	\$ 10,075,067.52	\$ 1,950,414.10
Otras Prestaciones Sociales y Económicas	\$ 77,753,183.70	-\$ 23,923,950.57	\$ 53,829,233.13	\$ 41,484,511.09	\$ 41,484,511.09	\$ 12,344,722.04
Previsiones	\$ -	\$ -	\$ -	\$ -	\$ -	\$ -
Pago de Estímulos a Servidores Públicos	\$ 23,329,336.77	\$ 14,128,005.25	\$ 37,457,342.02	\$ 36,487,830.76	\$ 36,487,830.76	\$ 969,511.26
Materiales y Suministros	\$ 253,638,469.22	-\$ 16,841,585.22	\$ 236,796,884.00	\$ 193,721,673.59	\$ 193,721,673.59	\$ 43,075,210.41
Materiales de Administración, Emisión de Documentos y Artículos Oficiales	\$ 9,610,435.85	\$ 3,891,824.80	\$ 13,502,260.65	\$ 12,272,734.88	\$ 12,272,734.88	\$ 1,229,525.77
Alimentos y Utensilios	\$ 1,200,000.00	\$ 1,748,325.40	\$ 2,948,325.40	\$ 2,630,496.43	\$ 2,630,496.43	\$ 317,828.97
Materias Primas y Materiales de Producción y Comercialización	\$ -	\$ -	\$ -	\$ -	\$ -	\$ -
Materiales y Artículos de Construcción y de Reparación	\$ 103,692,221.11	-\$ 27,079,223.36	\$ 76,612,997.75	\$ 65,192,950.48	\$ 65,192,950.48	\$ 11,420,047.27
Productos Químicos, Farmacéuticos y de Laboratorio	\$ 20,433,092.90	-\$ 18,626,850.82	\$ 39,059,943.72	\$ 30,611,092.26	\$ 30,611,092.26	\$ 8,448,851.46
Combustibles, Lubricantes y Aditivos	\$ 77,436,297.39	-\$ 8,318,284.38	\$ 69,118,013.01	\$ 59,487,979.75	\$ 59,487,979.75	\$ 9,630,033.26
Vestuario, Blancos, Prendas de Protección y Artículos Depósito	\$ 24,810,000.00	-\$ 11,985,801.32	\$ 12,824,198.68	\$ 5,947,285.00	\$ 5,947,285.00	\$ 6,876,913.68
Materiales y Suministros Para Seguridad	\$ -	\$ -	\$ -	\$ -	\$ -	\$ -
Herramientas, Refacciones y Accesorios Menores	\$ 16,456,421.97	\$ 6,274,722.82	\$ 22,731,144.79	\$ 17,579,134.79	\$ 17,579,134.79	\$ 5,152,010.00
Servicios Generales	\$ 432,973,479.75	\$ 100,649,277.18	\$ 533,622,756.93	\$ 494,428,109.63	\$ 494,428,109.63	\$ 39,194,647.30
Servicios Básicos	\$ 48,626,549.88	\$ 1,875,984.33	\$ 50,502,534.21	\$ 36,587,767.77	\$ 36,587,767.77	\$ 13,914,766.44
Servicios de Arrendamiento	\$ 42,321,083.07	\$ 9,906,386.35	\$ 52,227,469.42	\$ 50,986,934.93	\$ 50,986,934.93	\$ 1,240,534.49
Servicios Profesionales, Científicos, Técnicos y Otros Servicios	\$ 84,057,720.49	\$ 47,328,580.32	\$ 131,386,300.81	\$ 127,889,078.98	\$ 127,889,078.98	\$ 3,497,221.83
Servicios Financieros, Bancarios y Comerciales	\$ 36,605,700.16	\$ 9,087,757.47	\$ 45,693,457.63	\$ 43,257,798.76	\$ 43,257,798.76	\$ 2,435,658.87
Servicios de Instalación, Reparación, Mantenimiento y Conservación	\$ 146,627,005.82	\$ 52,980,798.33	\$ 199,607,804.15	\$ 186,313,182.56	\$ 186,313,182.56	\$ 13,294,621.59
Servicios de Comunicación Social y Publicidad	\$ 18,270,000.00	-\$ 456,539.42	\$ 17,813,460.58	\$ 17,759,957.23	\$ 17,759,957.23	\$ 53,503.35
Servicios de Traslado y Viáticos	\$ 709,136.78	-\$ 466,993.33	\$ 242,143.45	\$ 110,507.95	\$ 110,507.95	\$ 131,635.50
Servicios Oficiales	\$ 30,256,800.00	-\$ 16,774,020.16	\$ 13,482,779.84	\$ 12,315,781.73	\$ 12,315,781.73	\$ 1,166,998.11
Otros Servicios Generales	\$ 25,499,483.55	-\$ 2,832,676.71	\$ 22,666,806.84	\$ 19,207,099.72	\$ 19,207,099.72	\$ 3,459,707.12
Transferencias, Asignaciones, Subsidios y Otras Ayudas	\$ 272,092,383.04	\$ 88,436,616.30	\$ 360,528,999.34	\$ 334,724,349.33	\$ 334,724,349.33	\$ 25,804,650.01
Transferencias Internas y Asignaciones al Sector Público	\$ -	\$ -	\$ -	\$ -	\$ -	\$ -
Transferencias al Resto del Sector Público	\$ 50,000,000.00	\$ 20,238,000.00	\$ 70,238,000.00	\$ 55,137,999.26	\$ 55,137,999.26	\$ 15,100,000.74
Subsidios y Subvenciones	\$ -	\$ -	\$ -	\$ -	\$ -	\$ -
Ayudas Sociales	\$ 37,215,540.00	\$ 43,757,988.25	\$ 80,973,528.25	\$ 77,787,171.53	\$ 77,787,171.53	\$ 3,186,356.72
Pensiones y Jubilaciones	\$ 184,876,843.04	\$ 24,440,628.05	\$ 209,317,471.09	\$ 201,799,178.54	\$ 201,799,178.54	\$ 7,518,292.55
Transferencias a Fideicomisos, Mandatos y Otros Análogos	\$ -	\$ -	\$ -	\$ -	\$ -	\$ -
Transferencias a la Seguridad Social	\$ -	\$ -	\$ -	\$ -	\$ -	\$ -
Donativos	\$ -	\$ -	\$ -	\$ -	\$ -	\$ -
Transferencias al Exterior	\$ -	\$ -	\$ -	\$ -	\$ -	\$ -
Bienes Muebles, Inmuebles e Intangibles	\$ 10,150,000.00	\$ 95,230,613.11	\$ 105,380,613.11	\$ 96,825,046.92	\$ 96,825,046.92	\$ 8,555,566.19
Mobiliario y Equipo de Administración	\$ -	\$ 9,482,284.42	\$ 9,482,284.42	\$ 3,291,466.52	\$ 3,291,466.52	\$ 6,190,817.90
Mobiliario y Equipo Educativo y Recreativo	\$ -	\$ 2,342,683.01	\$ 2,342,683.01	\$ 2,342,683.01	\$ 2,342,683.01	\$ -
Equipo e Instrumental Médico y de Laboratorio	\$ -	\$ 2,650,015.12	\$ 2,650,015.12	\$ 2,650,015.12	\$ 2,650,015.12	\$ -
Vehículos y Equipo de Transporte	\$ -	\$ 58,031,902.80	\$ 58,031,902.80	\$ 56,281,300.79	\$ 56,281,300.79	\$ 1,750,602.01
Equipo de Defensa y Seguridad	\$ -	\$ -	\$ -	\$ -	\$ -	\$ -
Maquinaria, Otros Equipos y Herramientas	\$ -	\$ 4,110,576.11	\$ 4,110,576.11	\$ 3,856,429.97	\$ 3,856,429.97	\$ 254,146.14
Activos Biológicos	\$ -	\$ 715,000.00	\$ 715,000.00	\$ 715,000.00	\$ 715,000.00	\$ -

MUNICIPIO DE SAN NICOLAS DE LOS GARZA, NUEVO LEON
Estado Analítico del Ejercicio del Presupuesto de Egresos Detallado
Clasificación por Objeto del Gasto (Capítulo y Concepto)
Del 1 de Enero al 31 de Diciembre de 2020
(PESOS)

Concepto	Egresos					Subejercicio
	Aprobado	Ampliaciones/ (Reducciones)	Modificado	Devengado	Pagado	
Bienes Inmuebles	\$ -	\$ 1,500,000.00	\$ 1,500,000.00	\$ 1,140,000.00	\$ 1,140,000.00	\$ 360,000.00
Activos Intangibles	\$ 10,150,000.00	\$ 16,398,151.65	\$ 26,548,151.65	\$ 26,548,151.51	\$ 26,548,151.51	\$ 0.14
Inversión Pública	\$ -	\$ 764,082,448.65	\$ 764,082,448.65	\$ 640,978,573.60	\$ 640,978,573.60	\$ 123,103,875.05
Obra Pública en Bienes de Dominio Público	\$ -	\$ 604,923,049.22	\$ 604,923,049.22	\$ 506,108,448.28	\$ 506,108,448.28	\$ 98,814,600.94
Obra Pública en Bienes Propios	\$ -	\$ 159,159,399.43	\$ 159,159,399.43	\$ 134,870,125.32	\$ 134,870,125.32	\$ 24,289,274.11
Proyectos Productivos y Acciones de Fomento	\$ -	\$ -	\$ -	\$ -	\$ -	\$ -
Inversiones Financieras y Otras Provisiones	\$ -	\$ -	\$ -	\$ -	\$ -	\$ -
Inversiones Para el Fomento de Actividades Productivas	\$ -	\$ -	\$ -	\$ -	\$ -	\$ -
Acciones y Participaciones de Capital	\$ -	\$ -	\$ -	\$ -	\$ -	\$ -
Compra de Títulos y Valores	\$ -	\$ -	\$ -	\$ -	\$ -	\$ -
Concesión de Préstamos	\$ -	\$ -	\$ -	\$ -	\$ -	\$ -
Inversiones en Fideicomisos, Mandatos y Otros Análogos	\$ -	\$ -	\$ -	\$ -	\$ -	\$ -
Fideicomiso de Desastres Naturales (Informativo)	\$ -	\$ -	\$ -	\$ -	\$ -	\$ -
Otras Inversiones Financieras	\$ -	\$ -	\$ -	\$ -	\$ -	\$ -
Provisiones para Contingencias y Otras Erogaciones Especiales	\$ -	\$ -	\$ -	\$ -	\$ -	\$ -
Participaciones y Aportaciones	\$ -	\$ -	\$ -	\$ -	\$ -	\$ -
Participaciones	\$ -	\$ -	\$ -	\$ -	\$ -	\$ -
Aportaciones	\$ -	\$ -	\$ -	\$ -	\$ -	\$ -
Convenios	\$ -	\$ -	\$ -	\$ -	\$ -	\$ -
Deuda Pública	\$ 1,800,000.00	\$ 10,000,000.01	\$ 11,800,000.01	\$ 5,105,951.39	\$ 5,105,951.39	\$ 6,694,048.62
Amortización de la Deuda Pública	\$ -	\$ -	\$ -	\$ -	\$ -	\$ -
Intereses de la Deuda Pública	\$ -	\$ -	\$ -	\$ -	\$ -	\$ -
Comisiones de la Deuda Pública	\$ -	\$ -	\$ -	\$ -	\$ -	\$ -
Gastos de la Deuda Pública	\$ -	\$ -	\$ -	\$ -	\$ -	\$ -
Costo por Coberturas	\$ -	\$ -	\$ -	\$ -	\$ -	\$ -
Apoyos Financieros	\$ -	\$ -	\$ -	\$ -	\$ -	\$ -
Adeudos de Ejercicios Fiscales Anteriores (ADEFAS)	\$ 1,800,000.00	\$ 10,000,000.01	\$ 11,800,000.01	\$ 5,105,951.39	\$ 5,105,951.39	\$ 6,694,048.62
Gasto Etiquetado	\$ 331,685,089.45	\$ 12,003,416.06	\$ 343,688,505.51	\$ 343,417,412.37	\$ 343,417,412.37	\$ 271,093.14
Servicios Personales	\$ -	\$ -	\$ -	\$ -	\$ -	\$ -
Remuneraciones al Personal de Carácter Permanente	\$ -	\$ -	\$ -	\$ -	\$ -	\$ -
Remuneraciones al Personal de Carácter Transitorio	\$ -	\$ -	\$ -	\$ -	\$ -	\$ -
Remuneraciones Adicionales y Especiales	\$ -	\$ -	\$ -	\$ -	\$ -	\$ -
Seguridad Social	\$ -	\$ -	\$ -	\$ -	\$ -	\$ -
Otras Prestaciones Sociales y Económicas	\$ -	\$ -	\$ -	\$ -	\$ -	\$ -
Previsiones	\$ -	\$ -	\$ -	\$ -	\$ -	\$ -
Pago de Estímulos a Servidores Públicos	\$ -	\$ -	\$ -	\$ -	\$ -	\$ -
Materiales y Suministros	\$ 1,468,787.68	\$ 32,591,213.60	\$ 34,060,001.28	\$ 34,060,001.28	\$ 34,060,001.28	\$ -
Materiales de Administración, Emisión de Documentos y Artículos Oficiales	\$ -	\$ 19,488.00	\$ 19,488.00	\$ 19,488.00	\$ 19,488.00	\$ -
Alimentos y Utensilios	\$ -	\$ -	\$ -	\$ -	\$ -	\$ -
Materias Primas y Materiales de Producción y Comercialización	\$ -	\$ -	\$ -	\$ -	\$ -	\$ -
Materiales y Artículos de Construcción y de Reparación	\$ 1,468,787.68	\$ 26,029,842.82	\$ 27,498,630.50	\$ 27,498,630.50	\$ 27,498,630.50	\$ -
Productos Químicos, Farmacéuticos y de Laboratorio	\$ -	\$ -	\$ -	\$ -	\$ -	\$ -
Combustibles, Lubricantes y Aditivos	\$ -	\$ -	\$ -	\$ -	\$ -	\$ -
Vestuario, Blancos, Prendas de Protección y Artículos Depósito	\$ -	\$ 4,876,896.12	\$ 4,876,896.12	\$ 4,876,896.12	\$ 4,876,896.12	\$ -
Materiales y Suministros Para Seguridad	\$ -	\$ 1,664,986.66	\$ 1,664,986.66	\$ 1,664,986.66	\$ 1,664,986.66	\$ -
Herramientas, Refacciones y Accesorios Menores	\$ -	\$ -	\$ -	\$ -	\$ -	\$ -
Servicios Generales	\$ 178,184,786.96	\$ 11,027,930.93	\$ 167,156,856.03	\$ 167,156,856.03	\$ 167,156,856.03	\$ -
Servicios Básicos	\$ 58,744,786.96	\$ 10,402,620.96	\$ 48,342,166.00	\$ 48,342,166.00	\$ 48,342,166.00	\$ -

MUNICIPIO DE SAN NICOLAS DE LOS GARZA, NUEVO LEON
 Estado Analítico del Ejercicio del Presupuesto de Egresos Detallado
 Clasificación por Objeto del Gasto (Capítulo y Concepto)
 Del 1 de Enero al 31 de Diciembre de 2020
 (PESOS)

Concepto	Egresos					Subejercicio
	Aprobado	Ampliaciones/ (Reducciones)	Modificado	Devengado	Pagado	
Servicios de Arrendamiento	\$ -	\$ -	\$ -	\$ -	\$ -	\$ -
Servicios Profesionales, Científicos, Técnicos y Otros Servicios	\$ -	\$ 3,571,484.00	\$ 3,571,484.00	\$ 3,571,484.00	\$ 3,571,484.00	\$ -
Servicios Financieros, Bancarios y Comerciales	\$ -	\$ -	\$ -	\$ -	\$ -	\$ -
Servicios de Instalación, Reparación, Mantenimiento y Conservación	\$ 119,440,000.00	\$ 4,196,793.97	\$ 115,243,206.03	\$ 115,243,206.03	\$ 115,243,206.03	\$ -
Servicios de Comunicación Social y Publicidad	\$ -	\$ -	\$ -	\$ -	\$ -	\$ -
Servicios de Traslado y Viáticos	\$ -	\$ -	\$ -	\$ -	\$ -	\$ -
Servicios Oficiales	\$ -	\$ -	\$ -	\$ -	\$ -	\$ -
Otros Servicios Generales	\$ -	\$ -	\$ -	\$ -	\$ -	\$ -
Transferencias, Asignaciones, Subsidios y Otras Ayudas	\$ -	\$ -	\$ -	\$ -	\$ -	\$ -
Transferencias Internas y Asignaciones al Sector Público	\$ -	\$ -	\$ -	\$ -	\$ -	\$ -
Transferencias al Resto del Sector Público	\$ -	\$ -	\$ -	\$ -	\$ -	\$ -
Subsidios y Subvenciones	\$ -	\$ -	\$ -	\$ -	\$ -	\$ -
Ayudas Sociales	\$ -	\$ -	\$ -	\$ -	\$ -	\$ -
Pensiones y Jubilaciones	\$ -	\$ -	\$ -	\$ -	\$ -	\$ -
Transferencias a Fideicomisos, Mandatos y Otros Análogos	\$ -	\$ -	\$ -	\$ -	\$ -	\$ -
Transferencias a la Seguridad Social	\$ -	\$ -	\$ -	\$ -	\$ -	\$ -
Donativos	\$ -	\$ -	\$ -	\$ -	\$ -	\$ -
Transferencias al Exterior	\$ -	\$ -	\$ -	\$ -	\$ -	\$ -
Bienes Muebles, Inmuebles e Intangibles	\$ -	\$ 2,952,983.32	\$ 2,952,983.32	\$ 2,952,983.32	\$ 2,952,983.32	\$ -
Mobiliario y Equipo de Administración	\$ -	\$ -	\$ -	\$ -	\$ -	\$ -
Mobiliario y Equipo Educativo y Recreativo	\$ -	\$ -	\$ -	\$ -	\$ -	\$ -
Equipo e Instrumental Médico y de Laboratorio	\$ -	\$ -	\$ -	\$ -	\$ -	\$ -
Vehículos y Equipo de Transporte	\$ -	\$ -	\$ -	\$ -	\$ -	\$ -
Equipo de Defensa y Seguridad	\$ -	\$ 2,952,983.32	\$ 2,952,983.32	\$ 2,952,983.32	\$ 2,952,983.32	\$ -
Maquinaria, Otros Equipos y Herramientas	\$ -	\$ -	\$ -	\$ -	\$ -	\$ -
Activos Biológicos	\$ -	\$ -	\$ -	\$ -	\$ -	\$ -
Bienes Inmuebles	\$ -	\$ -	\$ -	\$ -	\$ -	\$ -
Activos Intangibles	\$ -	\$ -	\$ -	\$ -	\$ -	\$ -
Inversión Pública	\$ 24,672,704.46	\$ 1,666,612.24	\$ 23,006,092.22	\$ 23,006,092.22	\$ 23,006,092.22	\$ -
Obra Pública en Bienes de Dominio Público	\$ 24,672,704.46	\$ 1,666,612.24	\$ 23,006,092.22	\$ 23,006,092.22	\$ 23,006,092.22	\$ -
Obra Pública en Bienes Propios	\$ -	\$ -	\$ -	\$ -	\$ -	\$ -
Proyectos Productivos y Acciones de Fomento	\$ -	\$ -	\$ -	\$ -	\$ -	\$ -
Inversiones Financieras y Otras Provisiones	\$ -	\$ -	\$ -	\$ -	\$ -	\$ -
Inversiones Para el Fomento de Actividades Productivas	\$ -	\$ -	\$ -	\$ -	\$ -	\$ -
Acciones y Participaciones de Capital	\$ -	\$ -	\$ -	\$ -	\$ -	\$ -
Compra de Títulos y Valores	\$ -	\$ -	\$ -	\$ -	\$ -	\$ -
Concesión de Préstamos	\$ -	\$ -	\$ -	\$ -	\$ -	\$ -
Inversiones en Fideicomisos, Mandatos y Otros Análogos	\$ -	\$ -	\$ -	\$ -	\$ -	\$ -
Fideicomiso de Desastres Naturales (Inforrr)	\$ -	\$ -	\$ -	\$ -	\$ -	\$ -
Otras Inversiones Financieras	\$ -	\$ -	\$ -	\$ -	\$ -	\$ -
Provisiones para Contingencias y Otras Erogaciones Especiales	\$ -	\$ -	\$ -	\$ -	\$ -	\$ -
Participaciones y Aportaciones	\$ -	\$ -	\$ -	\$ -	\$ -	\$ -
Participaciones	\$ -	\$ -	\$ -	\$ -	\$ -	\$ -
Aportaciones	\$ -	\$ -	\$ -	\$ -	\$ -	\$ -
Convenios	\$ -	\$ -	\$ -	\$ -	\$ -	\$ -
Deuda Pública	\$ 127,358,810.35	\$ 10,846,237.69	\$ 116,512,572.66	\$ 116,241,479.52	\$ 116,241,479.52	\$ 271,093.14
Amortización de la Deuda Pública	\$ 38,860,268.90	\$ 50.00	\$ 38,860,318.90	\$ 38,860,318.90	\$ 38,860,318.90	\$ -
Intereses de la Deuda Pública	\$ 88,498,541.45	\$ 10,846,287.69	\$ 77,652,253.76	\$ 77,381,160.62	\$ 77,381,160.62	\$ 271,093.14

MUNICIPIO DE SAN NICOLAS DE LOS GARZA, NUEVO LEON
 Estado Analítico del Ejercicio del Presupuesto de Egresos Detallado
 Clasificación por Objeto del Gasto (Capítulo y Concepto)
 Del 1 de Enero al 31 de Diciembre de 2020
 (PESOS)

Concepto	Egresos					Subejercicio
	Aprobado	Ampliaciones/ (Reducciones)	Modificado	Devengado	Pagado	
Comisiones de la Deuda Pública	\$ -	\$ -	\$ -	\$ -	\$ -	\$ -
Gastos de la Deuda Pública	\$ -	\$ -	\$ -	\$ -	\$ -	\$ -
Costo por Coberturas	\$ -	\$ -	\$ -	\$ -	\$ -	\$ -
Apoyos Financieros	\$ -	\$ -	\$ -	\$ -	\$ -	\$ -
Adeudos de Ejercicios Fiscales Anteriores (ADEFAS)	\$ -	\$ -	\$ -	\$ -	\$ -	\$ -
Total de Egresos	\$ 1,925,278,424.01	\$ 1,008,600,020.07	\$ 2,933,839,210.09	\$ 2,647,715,657.11	\$ 2,647,715,657.11	\$ 286,123,552.98

ANEXO III

Ley de Disciplina Financiera al 31 de Diciembre 2020 :

Formato 6. b) Estado Analítico del Ejercicio del Presupuesto de Egresos Detallado - LDF
(Clasificación Administrativa)

Análítico del Ejercicio del Presupuesto de Egresos Detallado - LDF
Clasificación Administrativa
Del 1 de Enero al 31 de Diciembre de 2020
(PESOS)

Concepto	Egresos					Subejercicio
	Aprobado (d)	Ampliaciones/	Modificado	Devengado	Pagado	
I. Gasto No Etiquetado	1,593,593,334.57	996,596,604.01	2,590,150,704.58	2,304,298,244.74	2,304,298,244.74	285,852,459.84
A. CABILDO	13,504,156.80	305,017.66	13,809,174.46	13,505,975.14	13,505,975.14	303,199.32
B. SECRETARIA DE AYUNTAMIENTO	55,518,754.28	24,474,727.39	79,954,247.67	71,860,373.44	71,860,373.44	8,093,874.23
C. SECRETARIA DE FINANZAS Y TESORERIA	227,199,795.80	71,836,746.70	299,036,542.50	256,954,239.66	256,954,239.66	42,082,302.84
D. CONTRALORIA MUNICIPAL	21,445,618.63	3,001,608.91	24,447,227.54	22,902,429.53	22,902,429.53	1,544,798.01
E. SECRETARIA DE OBRAS PUBLICAS. DES. URBANO Y MED. AMBIENTE	17,756,927.09	769,262,462.21	787,019,389.30	659,882,274.11	659,882,274.11	127,137,115.19
F. SECRETARIA DE DESARROLLO HUMANO	25,387,359.80	3,241,703.34	28,629,063.14	25,834,372.32	25,834,372.32	2,794,690.82
G. SECRETARIA DE SERVICIOS PUBLICOS	404,974,457.44	1,781,048.83	406,755,506.27	354,215,880.39	354,215,880.39	52,539,625.88
H. SECRETARIA DE SEGURIDAD	346,913,040.59	21,739,040.77	368,652,081.36	348,628,902.76	348,628,902.76	20,023,178.60
I. SECRETARIA TECNICA	25,865,397.63	12,126,183.14	37,991,580.77	35,655,793.21	35,655,793.21	2,335,787.56
J. PREVISION SOCIAL	241,774,664.49	16,696,884.33	258,471,548.82	250,430,457.36	250,430,457.36	8,041,091.46
K. SECRETARIA DE PARTICIPACION CIUDADANA	44,681,009.50	15,264,471.23	59,945,480.73	57,270,929.47	57,270,929.47	2,674,551.26
L. DIRECCION GENERAL DE SALUD	29,322,552.36	32,776,767.19	62,099,319.55	53,221,951.56	53,221,951.56	8,877,367.99
M. SECRETARIA DE MOVILIDAD	86,017,954.55	8,890,134.21	94,908,088.76	92,465,335.77	92,465,335.77	2,442,752.99
N. DIRECCION GENERAL DE BIENESTAR SOCIAL	40,104,855.78	14,188,563.84	54,293,419.62	48,313,323.18	48,313,323.18	5,980,096.44
O. PRESIDENCIA MUNICIPAL	8,533,208.69	640,914.59	9,174,123.28	8,706,779.34	8,706,779.34	467,343.94
P. CONSEJERIA JURIDICA	4,593,581.14	370,329.67	4,963,910.81	4,449,227.50	4,449,227.50	514,683.31
II. Gasto Etiquetado	331,685,089.45	12,003,416.06	343,688,505.51	343,417,412.37	343,417,412.37	271,093.14
A. CABILDO	-	-	-	-	-	-
B. SECRETARIA DE AYUNTAMIENTO	-	-	-	-	-	-
C. SECRETARIA DE FINANZAS Y TESORERIA	127,358,810.35	10,846,237.69	116,512,572.66	116,241,479.52	116,241,479.52	271,093.14
D. CONTRALORIA MUNICIPAL	-	-	-	-	-	-
E. SECRETARIA DE OBRAS PUBLICAS. DES. URBANO Y MED. AMBIENTE	24,672,704.46	1,666,612.25	23,006,092.21	23,006,092.21	23,006,092.21	-
F. SECRETARIA DE DESARROLLO HUMANO	-	-	-	-	-	-
G. SECRETARIA DE SERVICIOS PUBLICOS	179,653,574.64	11,430,427.89	191,084,002.53	191,084,002.53	191,084,002.53	-
H. SECRETARIA DE SEGURIDAD	-	13,085,838.11	13,085,838.11	13,085,838.11	13,085,838.11	-
I. SECRETARIA TECNICA	-	-	-	-	-	-
J. PREVISION SOCIAL	-	-	-	-	-	-
K. SECRETARIA DE PARTICIPACION CIUDADANA	-	-	-	-	-	-
L. DIRECCION GENERAL DE SALUD	-	-	-	-	-	-
M. SECRETARIA DE MOVILIDAD	-	-	-	-	-	-
N. DIRECCION GENERAL DE BIENESTAR SOCIAL	-	-	-	-	-	-
O. PRESIDENCIA MUNICIPAL	-	-	-	-	-	-
P. CONSEJERIA JURIDICA	-	-	-	-	-	-
III. Total de Egresos (III = I + II)	1,925,278,424.02	1,008,600,020.07	2,933,839,210.09	2,647,715,657.11	2,647,715,657.11	286,123,552.98

ANEXO III

Ley de Disciplina Financiera al 31 de Diciembre 2020 :

Formato 6. c) Estado Analítico del Ejercicio del Presupuesto de Egresos Detallado - LDF (Clasificación Funcional)

MUNICIPIO DE SAN NICOLAS DE LOS GARZA, NUEVO LEON
Estado Analítico del Ejercicio del Presupuesto de Egresos Detallado – LDF
Clasificación Funcional (Finalidad y Función)
Del 1 de Enero al 31 de Diciembre de 2020
(PESOS)

Concepto	Egresos					Subejercicio
	Aprobado	Ampliaciones/ (Reducciones)	Modificado	Devengado	Pagado	
Gasto No Etiquetado	1,593,593,334.57	996,596,604.01	2,590,150,704.58	2,304,298,244.74	2,304,298,244.74	285,852,459.84
Gobierno	1,045,284,958.03	146,487,064.07	1,191,732,788.10	1,121,866,208.96	1,121,866,208.96	69,866,579.14
Legislación	30,026,286.66	3,746,494.46	33,772,781.12	31,741,605.78	31,741,605.78	2,031,175.34
Justicia	6,585,934.44	979,747.78	5,606,186.66	3,492,663.46	3,492,663.46	2,113,523.20
Coordinación de la Política de Gobierno	67,457,958.26	5,514,101.55	72,972,059.81	67,700,323.90	67,700,323.90	5,271,735.91
Relaciones Exteriores	-	-	-	-	-	-
Asuntos Financieros y Hacendarios	81,689,708.30	5,071,718.78	86,761,427.08	81,153,291.09	81,153,291.09	5,608,135.99
Seguridad Nacional	-	-	-	-	-	-
Asuntos de Orden Público y de Seguridad Interior	441,626,172.01	44,875,048.63	486,501,220.64	463,448,914.02	463,448,914.02	23,052,306.62
Otros Servicios Generales	417,898,898.36	88,259,448.43	506,119,112.79	474,329,410.71	474,329,410.71	31,789,702.08
Desarrollo Social	496,508,376.54	819,871,539.93	1,316,379,916.47	1,122,188,085.13	1,122,188,085.13	194,191,831.34
Protección Ambiental	1,339,794.33	2,099,731.62	3,439,525.95	3,336,425.44	3,336,425.44	103,100.51
Vivienda y Servicios a la Comunidad	443,278,413.27	783,341,143.69	1,226,619,556.96	1,043,353,602.52	1,043,353,602.52	183,265,954.44
Salud	29,322,552.36	32,776,592.19	62,099,144.55	53,221,951.56	53,221,951.56	8,877,192.99
Recreación, Cultura y Otras Manifestaciones Sociales	8,100,112.47	1,732,237.09	9,832,349.56	8,744,563.42	8,744,563.42	1,087,786.14
Educación	-	-	-	-	-	-
Protección Social	-	-	-	-	-	-
Otros Asuntos Sociales	14,467,504.11	78,164.66	14,389,339.45	13,531,542.19	13,531,542.19	857,797.26
Desarrollo Económico	-	-	-	-	-	-
Asuntos Económicos, Comerciales y Laborales en General	-	-	-	-	-	-
Agropecuaria, Silvicultura, Pesca y Caza	-	-	-	-	-	-
Combustibles y Energía	-	-	-	-	-	-
Minería, Manufacturas y Construcción	-	-	-	-	-	-
Transporte	-	-	-	-	-	-
Comunicaciones	-	-	-	-	-	-
Turismo	-	-	-	-	-	-
Ciencia, Tecnología e Innovación	-	-	-	-	-	-
Otras Industrias y Otros Asuntos Económicos	-	-	-	-	-	-
Otras No Clasificadas en Funciones Anteriores	51,800,000.00	30,238,000.01	82,038,000.01	60,243,950.65	60,243,950.65	21,794,049.36
Transacciones de la Deuda Pública / Costo Financiero de la Deuda	-	-	-	-	-	-
Transferencias, Participaciones y Aportaciones Entre Diferentes Niveles y Ordenes de Gobierno	50,000,000.00	20,238,000.00	70,238,000.00	55,137,999.26	55,137,999.26	15,100,000.74
Saneamiento del Sistema Financiero	-	-	-	-	-	-
Adeudos de Ejercicios Fiscales Anteriores	1,800,000.00	10,000,000.01	11,800,000.01	5,105,951.39	5,105,951.39	6,694,048.62
Gasto Etiquetado	331,685,089.45	12,003,416.06	343,688,505.51	343,417,412.37	343,417,412.37	271,093.14
Gobierno	-	13,085,838.11	13,085,838.11	13,085,838.11	13,085,838.11	-
Legislación	-	-	-	-	-	-
Justicia	-	-	-	-	-	-
Coordinación de la Política de Gobierno	-	-	-	-	-	-
Relaciones Exteriores	-	-	-	-	-	-
Asuntos Financieros y Hacendarios	-	-	-	-	-	-
Seguridad Nacional	-	-	-	-	-	-
Asuntos de Orden Público y de Seguridad Interior	-	13,085,838.11	13,085,838.11	13,085,838.11	13,085,838.11	-
Otros Servicios Generales	-	-	-	-	-	-
Desarrollo Social	204,326,279.10	9,763,815.64	214,090,094.74	214,090,094.74	214,090,094.74	-
Protección Ambiental	-	-	-	-	-	-
Vivienda y Servicios a la Comunidad	204,326,279.10	9,763,815.64	214,090,094.74	214,090,094.74	214,090,094.74	-
Salud	-	-	-	-	-	-
Recreación, Cultura y Otras Manifestaciones Sociales	-	-	-	-	-	-

Concepto	Egresos					Subejercicio
	Aprobado	Ampliaciones/ (Reducciones)	Modificado	Devengado	Pagado	
Educación	-	-	-	-	-	-
Protección Social	-	-	-	-	-	-
Otros Asuntos Sociales	-	-	-	-	-	-
Desarrollo Económico	-	-	-	-	-	-
Asuntos Económicos, Comerciales y Laborales en General	-	-	-	-	-	-
Agropecuaria, Silvicultura, Pesca y Caza	-	-	-	-	-	-
Combustibles y Energía	-	-	-	-	-	-
Minería, Manufacturas y Construcción	-	-	-	-	-	-
Transporte	-	-	-	-	-	-
Comunicaciones	-	-	-	-	-	-
Turismo	-	-	-	-	-	-
Ciencia, Tecnología e Innovación	-	-	-	-	-	-
Otras Industrias y Otros Asuntos Económicos	-	-	-	-	-	-
Otras No Clasificadas en Funciones Anteriores	127,358,810.35	- 10,846,237.69	116,512,572.66	116,241,479.52	116,241,479.52	271,093.14
Transacciones de la Deuda Publica / Costo Financiero de la Deuda	127,358,810.35	- 10,846,237.69	116,512,572.66	116,241,479.52	116,241,479.52	271,093.14
Transferencias, Participaciones y Aportaciones Entre Diferentes Niveles y Ordenes de Gobierno	-	-	-	-	-	-
Saneamiento del Sistema Financiero	-	-	-	-	-	-
Adeudos de Ejercicios Fiscales Anteriores	-	-	-	-	-	-
Total de Egresos	1,925,278,424.02	1,008,600,020.07	2,933,839,210.09	2,647,715,657.11	2,647,715,657.11	286,123,552.98

ANEXO III

Ley de Disciplina Financiera al 31 de Diciembre 2020 :

Formato 6. d) Estado Analítico del Ejercicio del Presupuesto de Egresos Detallado - LDF
(Clasificación de Servicio Personales por Categoría)

MUNICIPIO DE SAN NICOLAS DE LOS GARZA, NUEVO LEON
Estado Analítico del Ejercicio del Presupuesto de Egresos Detallado - LDF
Clasificación de Servicios Personales por Categoría
Del 1 de Enero al 31 de Diciembre de 2020
(PESOS)

Concepto	Egresos					Subejercicio
	Aprobado	Ampliaciones/ (Reducciones)	Modificado	Devengado	Pagado	
Gasto No Etiquetado	622,939,002.54	- 45,000,000.00	577,939,002.54	538,514,540.28	538,514,540.28	39,424,462.26
Personal Administrativo y de Servicio Público	369,353,180.92	- 7,999,730.69	361,353,450.23	329,055,724.52	329,055,724.52	32,297,725.71
Magisterio	-	-	-	-	-	-
Servicios de Salud	27,754,544.45	2,078,291.92	29,832,836.37	28,603,689.72	28,603,689.72	1,229,146.65
Personal Administrativo	-	-	-	-	-	-
Personal Médico, Paramédico y afin	27,754,544.45	2,078,291.92	29,832,836.37	28,603,689.72	28,603,689.72	1,229,146.65
Seguridad Pública	225,831,277.17	- 39,078,561.23	186,752,715.94	180,855,126.04	180,855,126.04	5,897,589.90
Gastos asociados a la implementación de nuevas leyes federales o reformas a las mismas	-	-	-	-	-	-
Nombre del Programa o Ley 1	-	-	-	-	-	-
Nombre del Programa o Ley 2	-	-	-	-	-	-
Sentencias laborales definitivas	-	-	-	-	-	-
Gasto Etiquetado	-	-	-	-	-	-
Personal Administrativo y de Servicio Público	-	-	-	-	-	-
Magisterio	-	-	-	-	-	-
Servicios de Salud	-	-	-	-	-	-
Personal Administrativo	-	-	-	-	-	-
Personal Médico, Paramédico y afin	-	-	-	-	-	-
Seguridad Pública	-	-	-	-	-	-
Gastos asociados a la implementación de nuevas leyes federales o reformas a las mismas	-	-	-	-	-	-
Nombre del Programa o Ley 1	-	-	-	-	-	-
Nombre del Programa o Ley 2	-	-	-	-	-	-
Sentencias laborales definitivas	-	-	-	-	-	-
Total del Gasto en Servicios Personales	622,939,002.54	- 45,000,000.00	577,939,002.54	538,514,540.28	538,514,540.28	39,424,462.26

ANEXO IV

Avance Físico-Financiero de Fondo para la Infraestructura
Social Municipal al 31 de Diciembre de 2020.

Oficio N° SFyT/O.T/210-2021-001

ING. GENARO ALANIS DE LA FUENTE
SECRETARIO DE DESARROLLO SOCIAL DEL ESTADO DE NUEVO LEON.
PRESENTE.

Por este conducto le envío el informe sobre el avance Físico - Financiero correspondiente al Fondo de Infraestructura Social Municipal del Cuarto Trimestre para el ejercicio fiscal 2020. (Se adjunta formato).

Lo anterior para dar cumplimiento con el artículo 33 fracción II inciso D y F de la Ley de Coordinación Fiscal.

Sin más por el momento y esperando que esta información le sea de utilidad, aprovecho la ocasión para enviarle un cordial saludo y reiterarle la seguridad de mi más distinguidas consideraciones.

ATENTAMENTE,



LIC. ROLANDO OLIVERIO RODRIGUEZ HERNANDEZ
SECRETARIO DE FINANZAS Y TESORERO MUNICIPAL

San Nicolás de los Garza N.L. a 21 de Enero de 2021

c.c.p. Archivo





FONDO DE APORTACIONES PARA LA INFRAESTRUCTURA SOCIAL MUNICIPAL 2020

AVANCE FÍSICO-FINANCIERO

(PESOS)

PERIODO DE 1° DE OCTUBRE AL 31 DE DICIEMBRE 2020

NORMAL () INFORME DE GOBIERNO () TRIMESTRAL (X)

ESTADO : NUEVO LEÓN 19

MUNICIPIO : SAN NICOLAS DE LOS GARZA

FONDO : III

FECHA DE ELABORACIÓN

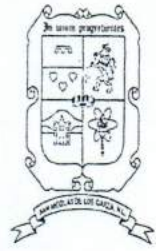
DÍA	MES	AÑO
15	1	2021

PRO GRA MA	SUB GRA MA	No. DE OBRA	DESCRIP. DE LA OBRA	UBICACION O LOCALIDAD	AVANCE		FECHA DE INICIO Y TERMINO	INVERSIÓN APROBADA					INVERSIÓN EJERCIDA					UNIDAD DE MEDIDA	METAS TOTALES			OBSERVACIONES
					ACUMULADO			TOTAL	FEDERAL	ESTATAL	MPAL.	PART.	TOTAL	FEDERAL	ESTATAL	MPAL.	PART.		APROBADA	MODIFICADAS	ALCANZADAS	
					FIS %	FIN %																
1004	FISM	3301-2020	DRENAJE PLUVIAL EN AV. MANUEL L. BARRAGAN	MUNICIPIO SAN NICOLAS DE LOS GARZA, N.L.	100%	101%	17/03/2020 30/09/2020	15,449,995.88	15,449,995.88	0.00	0.00	0.00	15,528,725.87	15,528,725.87	0.00	0.00	0.00	ML	630	0	630	
1004	FISM	3302-2020	DRENAJE PLUVIAL EN CALLE C.F.E.	MUNICIPIO SAN NICOLAS DE LOS GARZA, N.L.	100%	100%	17/03/2020 30/09/2020	7,500,000.00	7,500,000.00	0.00	0.00	0.00	7,477,223.90	7,477,223.90	0.00	0.00	0.00	ML	269	0	269	
								SUMA DE LA HOJA	22,949,995.88	22,949,995.88	0.00	0.00	0.00	23,005,949.77	23,005,949.77	0.00	0.00	0.00				
								SUBTOTAL	22,949,995.88	22,949,995.88	0.00	0.00	0.00	23,005,949.77	23,005,949.77	0.00	0.00	0.00				
								SUMA TOTAL	22,949,995.88	22,949,995.88	0.00	0.00	0.00	23,005,949.77	23,005,949.77	0.00	0.00	0.00				

DR. ZEFERINO SALGADO ALMAGUER
PRESIDENTE MUNICIPAL

ANEXO V

Subsidios y Descuentos Otorgados por Contribuciones
al 31 de Diciembre 2020.



GOBIERNO MUNICIPAL

SAN NICOLÁS

DE LOS GARZA

SECRETARÍA DE FINANZAS Y TESORERÍA

DIRECCIÓN DE INGRESOS

SFYT/D. ING/374/2021
San Nicolás de los Garza, N.L. a 15 de Enero del 2021

CP. ROBERTO CARLOS GARZA ESPINOSA
DIRECTOR DE CONTROL PRESUPUESTAL Y CONTABILIDAD
P R E S E N T E:

Adjunto al presente envío a usted, informe de bonificaciones aplicadas en el cuarto trimestre del año 2020.

Sin otro asunto en particular, quedo de usted.



ATENTAMENTE:

C.P. SERAFIN TREVIÑO SALINAS
DIRECTOR DE INGRESOS
SRIA. DE FINANZAS Y TESORERÍA MPAL. DE SAN NICOLAS

Juárez No. 100, Centro,
San Nicolás de los Garza N.L.

T: 8158-1200

*ccj

*c.c.p Archivo

GobSanNicolas

REPORTE DE BONIFICACIONES
OCTUBRE DEL 2020

Concepto	Nombre Concepto	Bon.Importe	Bon.Recargo	Bon.Sancion	Bon.Gasto	Bon.Otros	Total
5000	PREDIAL	\$ -	1989834.81	18001.5	7967.25	0	\$ 2,015,803.56
5005	D.P.T.M.	\$ 1,706.40	0	0	0	0	\$ 1,706.40
6300	INSCRIPCION	\$ -	729.79	0	0	0	\$ 729.79
6602	SERV. DE MAN	\$ -	444.71	0	0	0	\$ 444.71
6705	CAJONES ESTA	\$ 6,081.60	1424.44	0	0	0	\$ 7,506.04
6706	CAJONES ESTA	\$ -	171.62	0	0	0	\$ 171.62
6709	MERCADOS A	\$ -	23.15	0	0	0	\$ 23.15
6711	CAJONES ESTA	\$ 3,284.10	934.78	0	0	4160.28	\$ 8,379.16
7005	ARRENDAMIE	\$ -	854.81	0	0	0	\$ 854.81
8000	MULTAS DE T	\$ 662,838.85	0	0	0	0	\$ 662,838.85
8004	MULTAS DE L	\$ 420,444.06	37079.9	0	0	0	\$ 457,523.96
8006	MULTAS DE E	\$ 3,497.04	4611.49	0	0	0	\$ 8,108.53
8007	MULTAS DE E	\$ 11,252.51	0	0	0	0	\$ 11,252.51
8009	MULTAS DE L	\$ 3,759.00	170.05	0	0	0	\$ 3,929.05
8022	MULTAS INSP	\$ 43,440.00	417.02	0	0	0	\$ 43,857.02
8023	MULTAS INSP	\$ 12,163.20	121.63	0	0	0	\$ 12,284.83
8198	ACTUALIZACI	\$ 6,940.40	0	0	0	0	\$ 6,940.40
8201	RECARGOS DE	\$ -	62427	0	0	0	\$ 62,427.00
8212	INTERESES PO	\$ 10,845.96	0	0	0	0	\$ 10,845.96
8213	RECARGOS CO	\$ 2,528.00	0	0	0	0	\$ 2,528.00
9004	MULTA PERM	\$ 9,205.90	0	0	0	0	\$ 9,205.90
9007	REZAGO DE E	\$ -	17812.7	0	0	0	\$ 17,812.70
	TOTAL	\$ 1,197,987.02	\$ 2,117,057.90	\$ 18,001.50	\$ 7,967.25	\$ 4,160.28	\$ 3,345,173.95

REPORTE DE BONIFICACIONES
NOVIEMBRE DEL 2020

Concepto	Nombre Concepto	Bon.Importe	Bon.Recargo	Bon.Sancion	Bon.Gasto	Bon.Otros	Total
5000	PREDIAL	\$ -	\$ 2,024,917.50	\$ 15,734.25	\$ 8,272.50	\$ -	\$ 2,048,924.25
5100	ADQUISICION	\$ 9,686.66	\$ -	\$ -	\$ -	\$ -	\$ 9,686.66
6405	INSPECCION D	\$ 8.00	\$ -	\$ -	\$ -	\$ -	\$ 8.00
6602	SERV. DE MAN	\$ -	\$ 1,832.14	\$ -	\$ -	\$ -	\$ 1,832.14
6705	CAJONES ESTA	\$ -	\$ 2,915.59	\$ -	\$ -	\$ -	\$ 2,915.59
6706	CAJONES ESTA	\$ -	\$ 2,294.37	\$ -	\$ -	\$ -	\$ 2,294.37
6709	MERCADOS A	\$ -	\$ 127.26	\$ -	\$ -	\$ -	\$ 127.26
6711	CAJONES ESTA	\$ 4,515.64	\$ -	\$ -	\$ -	\$ -	\$ 4,515.64
7005	ARRENDAMIE	\$ -	\$ 190.08	\$ -	\$ -	\$ -	\$ 190.08
8000	MULTAS DE T	\$ 1,141,443.60	\$ -	\$ -	\$ -	\$ -	\$ 1,141,443.60
8004	MULTAS DE L	\$ 197,878.24	\$ 3,916.25	\$ -	\$ -	\$ -	\$ 201,794.49
8006	MULTAS DE E	\$ 1,211.40	\$ 2,009.79	\$ -	\$ 121.14	\$ -	\$ 3,342.33
8007	MULTAS DE E	\$ 19,546.93	\$ -	\$ -	\$ -	\$ -	\$ 19,546.93
8009	MULTAS DE L	\$ 1,665.90	\$ 106.65	\$ -	\$ -	\$ -	\$ 1,772.55
8022	MULTAS INSP	\$ 10,425.60	\$ -	\$ -	\$ -	\$ -	\$ 10,425.60
8025	MULTAS DESA	\$ -	\$ 208.51	\$ -	\$ -	\$ -	\$ 208.51
8026	MULTA RUIDO	\$ 2,821.00	\$ 970.74	\$ -	\$ -	\$ -	\$ 3,791.74
8198	ACTUALIZACI	\$ 2,161.80	\$ -	\$ -	\$ -	\$ -	\$ 2,161.80
8201	RECARGOS DE	\$ -	\$ 76,821.24	\$ -	\$ -	\$ -	\$ 76,821.24
8212	INTERESES PO	\$ 4,338.38	\$ -	\$ -	\$ -	\$ -	\$ 4,338.38
8213	RECARGOS CC	\$ 17,558.45	\$ -	\$ -	\$ -	\$ -	\$ 17,558.45
8214	RECARGOS PC	\$ 1,050.00	\$ -	\$ -	\$ -	\$ -	\$ 1,050.00
9004	MULTA PERM	\$ 8,703.00	\$ -	\$ -	\$ -	\$ -	\$ 8,703.00
9007	REZAGO DE E	\$ -	\$ 16,684.40	\$ -	\$ -	\$ -	\$ 16,684.40
	TOTAL	\$ 1,423,014.60	\$ 2,132,994.52	\$ 15,734.25	\$ 8,393.64	\$ -	\$ 3,580,137.01

REPORTE DE BONIFICACIONES
DICIEMBRE DEL 2020

Concepto	Nombre Concepto	Bon.Importe	Bon.Recargo	Bon.Sancion	Bon.Gasto	Bon.Otros	Total
5000	PREDIAL	\$ 50,173.20	\$ 3,383,170.78	\$ 49,058.25	\$ 13,348.25	\$ -	\$ 3,495,750.48
5005	D.P.T.M.	\$ 3,045.60	\$ -	\$ -	\$ -	\$ -	\$ 3,045.60
6118	INIC. TRAM. U	\$ 0.01	\$ -	\$ -	\$ -	\$ -	\$ 0.01
6602	SERV. DE MAN	\$ -	\$ 1,250.54	\$ -	\$ -	\$ -	\$ 1,250.54
6706	CAJONES EST	\$ 2,280.62	\$ 1,845.57	\$ -	\$ -	\$ 4,333.63	\$ 8,459.82
6709	MERCADOS A	\$ -	\$ 152.28	\$ -	\$ -	\$ -	\$ 152.28
6711	CAJONES EST	\$ 6,811.47	\$ 4,395.16	\$ -	\$ 164.34	\$ 14,690.90	\$ 26,061.87
7005	ARRENDAMIE	\$ -	\$ 1,724.48	\$ -	\$ -	\$ -	\$ 1,724.48
8000	MULTAS DE T	\$ 755,574.61	\$ -	\$ -	\$ -	\$ -	\$ 755,574.61
8004	MULTAS DE L	\$ 72,679.18	\$ 13,752.98	\$ -	\$ -	\$ -	\$ 86,432.16
8007	MULTAS DE E	\$ 11,886.10	\$ -	\$ -	\$ -	\$ -	\$ 11,886.10
8009	MULTAS DE L	\$ 3,563.36	\$ 374.27	\$ -	\$ -	\$ -	\$ 3,937.63
8022	MULTAS INSP	\$ 3,909.60	\$ 377.93	\$ -	\$ -	\$ -	\$ 4,287.53
8025	MULTAS DESA	\$ 9,078.96	\$ 198.95	\$ -	\$ -	\$ -	\$ 9,277.91
8198	ACTUALIZACI	\$ 4,067.41	\$ -	\$ -	\$ -	\$ -	\$ 4,067.41
8201	RECARGOS DE	\$ -	\$ 42,735.20	\$ -	\$ -	\$ -	\$ 42,735.20
8212	INTERESES PO	\$ 3,615.32	\$ -	\$ -	\$ -	\$ -	\$ 3,615.32
8214	RECARGOS PO	\$ 2,775.00	\$ -	\$ -	\$ -	\$ -	\$ 2,775.00
9002	APROBACION	\$ 130.20	\$ -	\$ -	\$ -	\$ -	\$ 130.20
9004	MULTA PERM	\$ 3,924.60	\$ -	\$ -	\$ -	\$ -	\$ 3,924.60
9007	REZAGO DE E	\$ -	\$ 8,677.60	\$ -	\$ -	\$ -	\$ 8,677.60
	TOTAL	\$ 933,515.24	\$ 3,458,655.74	\$ 49,058.25	\$ 13,512.59	\$ 19,024.53	\$ 4,473,766.35

ANEXO VI

Estado Analítico del Ramo 33 al 31 de Diciembre 2020.

MUNICIPIO DE SAN NICOLAS DE LOS GARZA, NUEVO LEON
SECRETARIA DE FINANZAS Y TESORERIA MUNICIPAL
AL MES DE DICIEMBRE DE 2020
(MILES DE PESOS)

R A M O 33

INGRESOS	TRIM	ACUM	EGRESOS	TRIM	ACUM
<u>FORTALECIMIENTO MUNICIPAL</u>			<u>FORTALECIMIENTO MUNICIPAL</u>		
1.- APORTACION FEDERAL	76,753,096	307,012,385	1.-DEUDA PUBLICA	62,518,692	116,241,480
2.- RENDIMIENTOS	102,342	313,062	2.-SEGURIDAD	36,662,310	75,840,796
	76,855,438	307,325,447	3.-OTROS REQUERIMIENTOS	34,648,828	115,243,171
				133,829,830	307,325,447
<u>INFRAESTRUCTURA SOCIAL</u>			<u>INFRAESTRUCTURA SOCIAL</u>		
1.- APORTACION FEDERAL	2,294,999	22,949,996	1.-OBRA FEDERAL	8,924,508	23,005,950
2.- RENDIMIENTOS	17,713	56,096	2.-GASTOS INDIRECTOS		-
	2,312,712	23,006,092	3.- DESARROLLO INSTITUCIONAL		-
				8,924,508	23,005,950
TOTAL	79,168,150	330,331,539	TOTAL	142,754,338	330,331,397

ANEXO VII

Dictamen Emitido por el Despacho de Contadores Públicos
Independientes al 31 de Diciembre 2020.

Municipio de San Nicolás de los Garza, Nuevo León

Estados financieros y Opinión del auditor independiente

Al 31 de Diciembre de 2020 y 2019

Municipio de San Nicolás de los Garza, Nuevo León

Índice

	Páginas
Opinión del auditor independiente	1
Estados de situación financiera	4
Estados de actividades	5
Estados de variación en la hacienda pública	6
Estados de cambios en la situación financiera	7
Estado de flujos de efectivo	8
Estado analítico de la deuda y otros pasivos	9
Estado analítico del activo	10
Notas a los estados financieros	11

Opinión del Auditor Independiente

Al R. Ayuntamiento del Municipio de San Nicolás de los Garza, Nuevo León

Opinión

Hemos auditado los estados financieros del Municipio de San Nicolás de los Garza, Nuevo León (la entidad), que comprenden los estados de situación financiera al 31 de Diciembre de 2020 y 2019, y los estados de actividades, los estados de variaciones en la hacienda pública, los estados de flujos de efectivo y los estados de cambios en la situación financiera, los estados analíticos del activo y los estados analíticos de la deuda y otros pasivos correspondiente al periodo del 1º de Enero al 31 de Diciembre del 2020 y 2019, así como las notas explicativas a los estados financieros que incluyen un resumen de las políticas contables significativas.

En nuestra opinión, excepto por los efectos de las cuestiones descritas en la sección de fundamento de la opinión con salvedades de nuestro informe los estados financieros adjuntos, que se describen en el párrafo anterior, están preparados, en todos los aspectos materiales, de conformidad con las disposiciones en materia de información financiera que se indican en la Nota 26 a los estados financieros que se acompañan y que están establecidas en la Ley General de Contabilidad Gubernamental.

Fundamento de la opinión con salvedades

El Municipio está en proceso de conciliar, regularizar e incorporar en sus registros contables los bienes inmuebles bajo su custodia, que deberán quedar reconocidos como mínimo a su valor catastral, conforme al acuerdo aprobado por el Consejo Nacional de Armonización Contable (CONAC).

Existen construcciones en proceso por \$1,975,704,477.04 cuya fecha de terminación no pudo ser precisada y algunas de estas obras ya se encuentran operando y no han sido capitalizadas.

Hemos llevado a cabo nuestras auditorías de conformidad con las Normas Internacionales de Auditoría. Nuestras responsabilidades, de acuerdo con estas normas, se describen con más detalle en la sección "Responsabilidades del auditor para la auditoría de los estados financieros" de nuestro informe. Somos independientes de la entidad de conformidad con el Código de Ética Profesional del Instituto Mexicano de Contadores Públicos, A. C., junto con los requerimientos de ética que son aplicables a nuestras auditorías de los estados financieros en México, y hemos cumplido con las demás responsabilidades de ética de conformidad con esos requerimientos y con el Código de Ética Profesional. Consideramos que la evidencia de auditoría que hemos obtenido proporciona una base suficiente y adecuada para nuestra opinión.

Párrafo de énfasis base de preparación contable y utilización de este informe

Llamamos la atención sobre la Nota 26 a los estados financieros adjuntos en la que se describen las bases contables utilizadas para la preparación de los mismos. Dichos estados financieros fueron preparados para cumplir con los requerimientos normativos gubernamentales a que está sujeta la entidad y para ser integrados en el Reporte de la Cuenta de Pública; consecuentemente, éstos pueden no ser apropiados para otra finalidad. Nuestra opinión no se modifica por esta cuestión.

Responsabilidades de la administración y de los encargados del gobierno de la entidad sobre los estados financieros

La administración es responsable de la preparación de los estados financieros adjuntos de conformidad con las disposiciones en materia de información financiera establecidas en la Ley General de Contabilidad Gubernamental que se describen en la Nota 26 a dichos estados financieros, y del control interno que la administración consideró necesario para permitir la preparación de estados financieros libres de incorrección material debida a fraude o error.

En la preparación de los estados financieros, la administración es responsable de la valoración de la capacidad de la entidad para continuar operando como una entidad en funcionamiento, revelando, en su caso, las cuestiones relativas a la entidad en funcionamiento y utilizando las bases contables aplicables a una entidad en funcionamiento, a menos que la administración tenga la intención de liquidar la entidad o cesar sus operaciones, o bien no exista una alternativa realista.

Los encargados del gobierno de la entidad son responsables de la supervisión del proceso de información financiera de la entidad.

Responsabilidades del auditor sobre la auditoría de los estados financieros

Nuestros objetivos son obtener una seguridad razonable sobre de que los estados financieros, en su conjunto, se encuentran libres de incorrección material, debido a fraude o error, y emitir un informe de auditoría que contiene nuestra opinión. Seguridad razonable es un alto nivel de seguridad, pero no es una garantía, de que una auditoría realizada de conformidad con las Normas Internacionales de Auditoría siempre detecte una incorrección material cuando existe. Las incorrecciones pueden deberse a fraude o error y son consideradas materiales si individualmente, o en su conjunto, puede preverse razonablemente que influyan en las decisiones económicas que los usuarios hacen basándose en los estados financieros.

Como parte de una auditoría de conformidad con las Normas Internacionales de Auditoría, aplicamos nuestro juicio profesional y mantenemos una actitud de escepticismo profesional durante toda la auditoría. También:

- Identificamos y evaluamos los riesgos de incorrección material en los estados financieros, debida a fraude o error, diseñamos y aplicamos los procedimientos de auditoría para responder a esos riesgos y obtener evidencia de auditoría suficiente y apropiada para obtener una base para nuestra opinión. El riesgo de no detectar una incorrección material debida a fraude es mayor que en el caso de una incorrección material, ya que el fraude puede implicar colusión, falsificación, manifestaciones intencionalmente erróneas, omisiones intencionales o la anulación del control interno.
- Obtenemos conocimiento del control interno importante para la auditoría con el fin de diseñar los procedimientos de auditoría que consideramos adecuados en las circunstancias, y no con la finalidad de expresar una opinión sobre la eficacia del control interno de la entidad.
- Evaluamos lo apropiado de las políticas contables utilizadas y la razonabilidad de las estimaciones contables, así como las revelaciones hechas por la administración de la entidad.
- Concluimos sobre lo apropiado del uso de la administración de las bases contables aplicables a una entidad en funcionamiento y, con base en la evidencia de auditoría obtenida, concluimos sobre si existe o no una incertidumbre importante relacionada con eventos o con condiciones que pueden originar dudas significativas sobre la capacidad de la entidad para continuar como entidad en funcionamiento. Si concluimos que existe una incertidumbre importante, se nos requiere que llamemos la atención en nuestro informe de auditoría sobre la correspondiente información revelada en los estados financieros o, si dicha revelación es insuficiente, que expresemos una opinión modificada. Nuestras conclusiones se basan en la evidencia de auditoría obtenida hasta la fecha de nuestro informe. Sin embargo, hechos o condiciones futuros pueden ser causa de que la entidad deje de ser una entidad en funcionamiento.

Nos comunicamos con los responsables del gobierno de la entidad en relación, entre otras cuestiones, con el alcance planeado y el momento de realización de la auditoría y los hallazgos importantes de la auditoría, así como cualquier deficiencia significativa en el control interno que identificamos durante nuestra auditoría.



C.P. Nicolás González Villarreal
Monterrey, Nuevo León
25 de enero de 2021.

Municipio de San Nicolás de los Garza, Nuevo León
Estado de Situación Financiera
Al 31 de diciembre de 2020 y 2019
(Pesos)

ACTIVO	2020	2019	PASIVO	2020	2019
Activo Circulante			Pasivo Circulante		
Efectivo y Equivalentes	289,608,057	229,844,935	Cuentas por Pagar a Corto Plazo	-2,930,930	0
Derechos a Recibir Efectivo o Equivalentes	20,401,014	11,301,914	Documentos por Pagar a Corto Plazo	0	0
Derechos a Recibir Bienes o Servicios	0	0	Porción a Corto Plazo de la Deuda Pública a Largo Plazo	0	0
Inventarios	0	0	Títulos y Valores a Corto Plazo	0	0
Almacenes	0	0	Pasivos Diferidos a Corto Plazo	0	0
Estimación por Pérdida o Deterioro de Activos Circulantes	0	0	Fondos y Bienes de Terceros en Garantía y/o Administración a Corto Plazo	0	0
Otros Activos Circulantes	0	0	Provisiones a Corto Plazo	0	0
			Otros Pasivos a Corto Plazo	0	0
Total de Activos Circulantes	310,009,071	241,146,849	Total de Pasivos Circulantes	-2,930,930	0
Activo No Circulante			Pasivo No Circulante		
Inversiones Financieras a Largo Plazo	0	0	Cuentas por Pagar a Largo Plazo	0	0
Derechos a Recibir Efectivo o Equivalentes a Largo Plazo	0	0	Documentos por Pagar a Largo Plazo	0	0
Bienes Inmuebles, Infraestructura y Construcciones en Proceso	4,724,399,943	5,631,356,233	Deuda Pública a Largo Plazo	950,106,124	988,966,443
Bienes Muebles	361,524,108	323,238,596	Pasivos Diferidos a Largo Plazo	0	0
Activos Intangibles	81,475,460	54,927,308	Fondos y Bienes de Terceros en Garantía y/o en Administración a Largo Plazo	0	0
Depreciación, Deterioro y Amortización Acumulada de Bienes	-84,638,650	-68,865,704	Provisiones a Largo Plazo	0	0
Activos Diferidos	0	0			
Estimación por Pérdida o Deterioro de Activos no Circulantes	0	0	Total de Pasivos No Circulantes	950,106,124	988,966,443
Otros Activos no Circulantes	0	0			
Total de Activos No Circulantes	5,082,560,861	5,940,656,432	Total del Pasivo	947,175,194	988,966,443
Total del Activo	5,392,569,932	6,181,803,281	HACIENDA PÚBLICA/ PATRIMONIO		
			Hacienda Pública/Patrimonio Contribuido	258,528	258,528
			Aportaciones	258,528	258,528
			Donaciones de Capital	0	0
			Actualización de la Hacienda Pública / Patrimonio	0	0
			Hacienda Pública/Patrimonio Generado	4,445,136,209	5,162,578,310
			Resultados del Ejercicio (Ahorro / Desahorro)	830,648,042	659,702,770
			Resultados de Ejercicios Anteriores	3,624,366,286	2,964,663,516
			Revalúos	0	0
			Reservas	0	0
			Rectificaciones de Resultados de Ejercicios Anteriores	-9,878,119	1,568,212,024
			Exceso o Insuficiencia en la Actualización de la Hacienda Pública/Patrimonio	0	0
			Resultado por Posición Monetaria	0	0
			Resultado por Tenencia de Activos no Monetarios	0	0
			Total Hacienda Pública/ Patrimonio	4,445,394,738	5,162,836,838
			Total del Pasivo y Hacienda Pública / Patrimonio	5,392,569,932	6,181,803,281

Bajo protesta de decir verdad declaramos que los Estados Financieros y sus Notas son razonablemente correctos y responsabilidad del emisor

DR. ZEFERINO SALGADO ALMAGUER
PRESIDENTE MUNICIPAL

C.P. ROBERTO BUENO FALCÓN
SINDICO PRIMERO

LIC. ROLANDO OLIVERIO RODRÍGUEZ HERNÁNDEZ
SECRETARIO DE FINANZAS Y TESORERO MUNICIPAL

Municipio de San Nicolás de los Garza, Nuevo León
Estado de Actividades
Del 1 de enero al 31 de diciembre de 2020 y 2019
(Pésos)

	2020	2019
INGRESOS Y OTROS BENEFICIOS		
Ingresos de la Gestión	595,519,613	665,293,979
Impuestos	410,184,623	432,463,703
Cuotas y Aportaciones de Seguridad Social	12,638,259	14,593,499
Contribuciones de Mejoras	0	990
Derechos	48,529,446	60,317,905
Productos	41,004,357	36,540,325
Aprovechamientos	83,162,928	121,377,557
Ingresos por Venta de Bienes y Prestación de Servicios	0	0
Participaciones, Aportaciones, Convenios, Incentivos Derivados de la Colaboración Fiscal, Fondos Distintos de Aportaciones, Transferencias, Asignaciones y Subvenciones, y Pensiones y Jubilaciones	2,121,772,589	1,766,022,327
Participaciones, Aportaciones, Convenios, Incentivos Derivados de la Colaboración Fiscal y Fondos Distintos de Aportaciones	2,079,691,513	1,722,910,710
Transferencias, Asignaciones, Subsidios y Subvenciones, y Pensiones y Jubilaciones	42,081,076	43,111,617
Otros Ingresos y Beneficios	770,479	5,329,550
Ingresos Financieros	0	0
Incremento por Variación de Inventarios	0	0
Disminución del Exceso de Estimaciones por Pérdida o Deterioro u Obsolescencia	0	0
Disminución del Exceso de Provisiones	0	0
Otros Ingresos y Beneficios Varios	770,479	5,329,550
Total de Ingresos y Otros Beneficios	2,718,062,681	2,436,645,856
GASTOS Y OTRAS PÉRDIDAS		
Gastos de Funcionamiento	1,427,881,181	1,348,397,208
Servicios Personales	538,514,540	548,269,765
Materiales y Suministros	227,781,675	212,009,582
Servicios Generales	661,584,966	588,117,861
Transferencias, Asignaciones, Subsidios y Otras Ayudas	334,724,349	266,677,055
Transferencias Internas y Asignaciones al Sector Público	0	0
Transferencias al Resto del Sector Público	55,137,999	52,920,090
Subsidios y Subvenciones	0	0
Ayudas Sociales	77,787,172	48,057,982
Pensiones y Jubilaciones	201,799,179	155,698,983
Transferencias a Fidelcomisos, Mandatos y Contratos Análogos	0	0
Transferencias a la Seguridad Social	0	0
Donativos	0	0
Transferencias al Exterior	0	0
Participaciones y Aportaciones	0	0
Participaciones	0	0
Aportaciones	0	0
Convenios	0	0
Intereses, Comisiones y Otros Gastos de la Deuda Pública	77,381,161	104,115,278
Intereses de la Deuda Pública	77,381,161	104,115,278
Comisiones de la Deuda Pública	0	0
Gastos de la Deuda Pública	0	0
Costo por Coberturas	0	0
Apoyos Financieros	0	0
Otros Gastos y Pérdidas Extraordinarias	47,427,948	67,753,545
Estimaciones, Depreciaciones, Deterioros, Obsolescencia y Amortizaciones	42,321,997	51,049,895
Provisiones	0	0
Disminución de Inventarios	0	0
Aumento por insuficiencia de Estimaciones por Pérdida o Deterioro y Obsolescencia	0	0
Aumento por insuficiencia de Provisiones	0	0
Otros Gastos	5,105,951	16,703,650
Inversión Pública	0	0
Inversión Pública no Capitalizable	0	0
Total de Gastos y Otras Pérdidas	1,887,414,639	1,776,943,096
Resultados del Ejercicio (Ahorro/Desahorro)	830,648,042	659,702,770

Bajo protesta de decir verdad Declaramos que los Estados Financieros y sus Notas son razonablemente correctos y responsabilidad del emisor

DR. ZEFERINO SALGADO ALMAGUER
PRESIDENTE MUNICIPAL

C.P. ROBERTO BUENO FALCÓN
SÍNDICO PRIMERO

LIC. ROLANDO ELWERTH ROBRIGUEZ HERNÁNDEZ
SECRETARIO DE FINANZAS Y TESORERO MUNICIPAL

Municipio de San Nicolás de los Garza, Nuevo León
Estado de Variación en la Hacienda Pública
Del 1 de enero al 31 de diciembre de 2020
(pesos)

Concepto	Hacienda Pública/ Patrimonio Contribuido	Hacienda Pública/ Patrimonio Generado de Ejercicios Anteriores	Hacienda Pública/ Patrimonio Generado del Ejercicio	Exceso o Insuficiencia en la Actualización de la Hacienda Pública / Patrimonio	Total
Hacienda Pública / Patrimonio Contribuido Neto de 2019	258,528				258,528
Aportaciones	258,528				258,528
Donaciones de Capital	0				0
Actualización de la Hacienda Pública/ Patrimonio	0				0
Hacienda Pública / Patrimonio Generado Neto de 2019		4,532,875,540	659,702,770		5,192,578,310
Resultados del Ejercicio (Ahorro/Desahorro)			659,702,770		659,702,770
Resultados de Ejercicios Anteriores		2,964,663,516			2,964,663,516
Revalúos		0			0
Reservas		0			0
Rectificaciones de Resultados de Ejercicios Anteriores		1,568,212,024			1,568,212,024
Exceso o Insuficiencia en la Actualización de la Hacienda Pública / Patrimonio Neto de 2019				0	0
Resultado por Posición Monetaria				0	0
Resultado por Tenencia de Activos No Monetarios				0	0
Hacienda Pública/ Patrimonio Neto Final de 2019	258,528	4,532,875,540	659,702,770	0	5,192,836,838
Cambios en la Hacienda Pública / Patrimonio Contribuido de Neto de 2020	0				0
Aportaciones	0				0
Donaciones de Capital	0				0
Actualización de la Hacienda Pública/ Patrimonio	0				0
Variaciones de la Hacienda Pública / Patrimonio Generado Neto de 2020		659,702,770	-1,407,144,870		-747,442,100
Resultados del Ejercicio (Ahorro/Desahorro)			830,648,042		830,648,042
Resultados de Ejercicios Anteriores		659,702,770	-659,702,770		0
Revalúos			0		0
Reservas			0		0
Rectificaciones de Resultados de Ejercicios Anteriores			-1,578,090,143		-1,578,090,143
Cambios en el Exceso o Insuficiencia en la Actualización de la Hacienda Pública / Patrimonio Neto de 2020				0	0
Resultado por Posición Monetaria				0	0
Resultado por Tenencia de Activos No Monetarios				0	0
Hacienda Pública / Patrimonio Neto Final de 2020	258,528	5,192,578,310	-747,442,100	0	4,445,394,738

Bajo protesta de decir verdad declaramos que los Estados Financieros y sus Notas son razonablemente correctos y responsabilidad del emisor

DR. ZEFERINO SALGADO ALMAGUER
PRESIDENTE MUNICIPAL

C.P. ROBERTO BUENO FALCÓN
SÍNDICO PRIMERO

LIC. ROLANDO OLIVERIO RODRÍGUEZ HERNÁNDEZ
SECRETARIO DE FINANZAS Y TESORERO MUNICIPAL

Municipio de San Nicolás de los Garza, Nuevo León
 Estado de Cambios en la Situación Financiera
 Del 1 de enero al 31 de diciembre de 2020
 (Pesos)

	Origen	Aplicación
ACTIVO	922,925,235	133,695,886
Activo Circulante	0	68,862,222
Efectivo y Equivalentes	0	59,763,121
Derechos a Recibir Efectivo o Equivalentes	0	9,099,101
Derechos a Recibir Bienes o Servicios	0	0
Inventarios	0	0
Almacenes	0	0
Estimación por Pérdida o Deterioro de Activos Circulantes	0	0
Otros Activos Circulantes	0	0
Activo No Circulante	922,925,235	64,833,664
Inversiones Financieras a Largo Plazo	0	0
Derechos a Recibir Efectivo o Equivalentes a Largo Plazo	0	0
Bienes Inmuebles, Infraestructura y Construcciones en Proceso	906,956,289	0
Bienes Muebles	0	38,285,512
Activos Intangibles	0	26,548,152
Depreciación, Deterioro y Amortización Acumulada de Bienes	15,972,946	0
Activos Diferidos	0	0
Estimación por Pérdida o Deterioro de Activos no Circulantes	0	0
Otros Activos no Circulantes	0	0
PASIVO	0	41,791,249
Pasivo Circulante	0	2,930,930
Cuentas por Pagar a Corto Plazo	0	2,930,930
Documentos por Pagar a Corto Plazo	0	0
Porción a Corto Plazo de la Deuda Pública a Largo Plazo	0	0
Títulos y Valores a Corto Plazo	0	0
Pasivos Diferidos a Corto Plazo	0	0
Fondos y Bienes de Terceros en Garantía y/o Administración a Corto Plazo	0	0
Provisiones a Corto Plazo	0	0
Otros Pasivos a Corto Plazo	0	0
Pasivo No Circulante	0	38,860,319
Cuentas por Pagar a Largo Plazo	0	0
Documentos por Pagar a Largo Plazo	0	0
Deuda Pública a Largo Plazo	0	38,860,319
Pasivos Diferidos a Largo Plazo	0	0
Fondos y Bienes de Terceros en Garantía y/o en Administración a Largo Plazo	0	0
Provisiones a Largo Plazo	0	0
HACIENDA PÚBLICA/ PATRIMONIO	830,648,042	1,578,090,143
Hacienda Pública/Patrimonio Contribuido	0	0
Aportaciones	0	0
Donaciones de Capital	0	0
Actualización de la Hacienda Pública / Patrimonio	0	0
Hacienda Pública/Patrimonio Generado	830,648,042	1,578,090,143
Resultados del Ejercicio (Ahorro / Desahorro)	170,945,272	0
Resultados de Ejercicios Anteriores	659,702,770	0
Revalúos	0	0
Reservas	0	0
Rectificaciones de Resultados de Ejercicios Anteriores	0	1,578,090,143
Exceso o Insuficiencia en la Actualización de la Hacienda Pública/Patrimonio	0	0
Resultado por Posición Monetaria	0	0
Resultado por Tenencia de Activos no Monetarios	0	0

Bajo protesta de decir verdad declaramos que los Estados Financieros y sus Notas son razonablemente correctos y responsabilidad del emisor

DR. ZEFERINO SÁLGADO ALMAGUER
 PRESIDENTE MUNICIPAL

C.P. ROBERTO BUENO FALCÓN
 SÍNDICO PRIMERO

LIC. ROLANDO OLIVERIO RODRÍGUEZ HERNÁNDEZ
 SECRETARIO DE FINANZAS Y TESORERO MUNICIPAL

Municipio de San Nicolás de los Garza, Nuevo León
 Estado de Flujos de Efectivo
 Del 1 de enero al 31 de diciembre de 2020 y 2019
 (Pesos)

Concepto	2020	2019
Flujos de Efectivo de las Actividades de Operación		
Origen		
Impuestos	2,718,062,681	2,436,645,856
Cuotas y Aportaciones de Seguridad Social	410,184,623	432,463,703
Contribuciones de mejoras	12,638,259	14,593,499
Derechos	0	990
Productos	48,529,446	60,317,905
Aprovechamientos	41,004,357	36,540,325
Ingresos por Venta de Bienes y Prestación de Servicios	83,162,928	121,377,557
Participaciones, Aportaciones, Convenios, Incentivos Derivados de la Colaboración Fiscal y Fondos Distintos de Aportaciones	0	0
Transferencias, Asignaciones, Subsidios y Subvenciones, y Pensiones y Jubilaciones	2,079,691,513	1,722,910,710
Otros Orígenes de Operación	42,081,076	43,111,617
	770,479	5,329,550
Aplicación		
Servicios Personales	1,887,414,639	1,776,943,086
Materiales y Suministros	538,514,540	548,269,765
Servicios Generales	227,781,675	212,009,582
Transferencias Internas y Asignaciones al Sector Público	661,584,966	588,117,861
Transferencias al resto del Sector Público	0	0
Subsidios y Subvenciones	55,137,999	52,920,090
Ayudas Sociales	0	0
Pensiones y Jubilaciones	77,787,172	48,057,982
Transferencias a Fideicomisos, Mandatos y Contratos Análogos	201,799,179	155,698,983
Transferencias a la Seguridad Social	0	0
Donativos	0	0
Transferencias al Exterior	0	0
Participaciones	0	0
Aportaciones	0	0
Convenios	0	0
Otras Aplicaciones de Operación	124,809,109	171,868,823
Flujos Netos de Efectivo por Actividades de Operación	830,648,042	659,702,770
Flujos de Efectivo de las Actividades de Inversión		
Origen		
Bienes Inmuebles, Infraestructura y Construcciones en Proceso	922,929,235	28,763,165
Bienes Muebles	906,956,269	0
Otros Orígenes de Inversión	0	0
	15,972,946	28,763,165
Aplicación		
Bienes Inmuebles, Infraestructura y Construcciones en Proceso	64,833,664	645,339,374
Bienes Muebles	0	522,345,612
Otras Aplicaciones de Inversión	38,285,512	93,766,797
	26,548,152	29,226,765
Flujos Netos de Efectivo por Actividades de Inversión	858,095,571	-616,576,209
Flujo de Efectivo de las Actividades de Financiamiento		
Origen		
Endeudamiento Neto	0	55,481,123
Interno	0	0
Externo	0	0
Otros Orígenes de Financiamiento	0	55,481,123
Aplicación		
Servicios de la Deuda	1,628,980,492	248,057,149
Interno	41,791,249	243,175,823
Externo	41,791,249	243,175,823
Otras Aplicaciones de Financiamiento	0	0
	1,587,189,243	4,881,326
Flujos netos de Efectivo por Actividades de Financiamiento	-1,628,980,492	-192,576,026
Incremento/Disminución Neta en el Efectivo y Equivalentes al Efectivo	59,763,121	-149,449,465
Efectivo y Equivalentes al Efectivo al inicio del Ejercicio	229,844,935	379,294,400
Efectivo y Equivalentes al Efectivo al final del Ejercicio	289,608,057	229,844,935

Bajo protesta de decir verdad declaramos que los Estados Financieros y sus Notas son razonablemente correctos y responsabilidad del emisor

DR. ZEFERINO SALGADO ALMAGUER
 PRESIDENTE MUNICIPAL


C.P. ROBERTO BUEND FALCÓN
 SÍNDICO PRIMERO


LIC. ROLANDO OLIVERO RODRÍGUEZ HERNÁNDEZ
 SECRETARIO DE FINANZAS Y TESORERO MUNICIPAL


Municipio de San Nicolás de los Garza, Nuevo León
 Estado Analítico de la Deuda y Otros Pasivos
 Del 1 de enero al 31 de diciembre de 2020
 (Pesos)

Denominación de las Deudas	Moneda de Contratación	Institución o País Acreedor	Saldo Inicial del Periodo	Saldo Final del Periodo
DEUDA PÚBLICA				
Corto Plazo				
Deuda Interna	Nacional	Banca Afirme SA, Banco del Bajío	0	0
Instituciones de Crédito			0	0
Títulos y Valores			0	0
Arrendamientos Financieros			0	0
Deuda Externa			0	0
Organismos Financieros Internacionales	0	0		
Deuda Bilateral	0	0		
Títulos y Valores	0	0		
Arrendamientos Financieros	0	0		
Subtotal a Corto Plazo			0	0
Largo Plazo				
Deuda Interna	Nacional	Banca Afirme SA, Banco del Bajío	988,966,443	950,106,124
Instituciones de Crédito			988,966,443	950,106,124
Títulos y Valores			0	0
Arrendamientos Financieros			0	0
Deuda Externa			0	0
Organismos Financieros Internacionales	0	0		
Deuda Bilateral	0	0		
Títulos y Valores	0	0		
Arrendamientos Financieros	0	0		
Subtotal a Largo Plazo			988,966,443	950,106,124
Otros Pasivos			0	-2,930,930
Total de Deuda y Otros Pasivos			988,966,443	947,175,194

Bajo protesta de decir verdad declaramos que los Estados Financieros y sus Notas son razonablemente correctos y responsabilidad del emisor


 DR. ZEFERINO SALGADO ALMAGUER
 PRESIDENTE MUNICIPAL


 C.P. ROBERTO BUENO FALCÓN
 SÍNDICO PRIMERO


 LIC. ROLANDO OLIVERIO RODRÍGUEZ HERNÁNDEZ
 SECRETARIO DE FINANZAS Y TESORERO MUNICIPAL

Municipio de San Nicolás de los Garza, Nuevo León
 Estado Analítico del Activo
 Del 1 de enero al 31 de diciembre de 2020
 (Pesos)

Concepto	Saldo Inicial 1	Cargos del Periodo 2	Abonos del Periodo 3	Saldo Final 4 = (1+2-3)	Variación del Periodo (4-1)
ACTIVO	6,181,803,281	7,342,694,488	8,131,927,837	5,392,569,932	-789,233,349
Activo Circulante	241,146,849	6,551,688,091	6,482,825,869	310,009,071	68,862,222
Efectivo y Equivalentes	229,844,935	6,521,023,433	6,461,260,311	289,608,057	59,763,121
Derechos a Recibir Efectivo o Equivalentes	11,301,914	30,664,659	21,565,558	20,401,014	9,099,101
Derechos a Recibir Bienes o Servicios	0	0	0	0	0
Inventarios	0	0	0	0	0
Almacenes	0	0	0	0	0
Estimación por Pérdida o Deterioro de Activos Circulantes	0	0	0	0	0
Otros Activos Circulantes	0	0	0	0	0
Activo No Circulante	5,940,656,432	791,006,396	1,649,101,968	5,082,560,861	-858,095,571
Inversiones Financieras a Largo Plazo	0	0	0	0	0
Derechos a Recibir Efectivo o Equivalentes a Largo Plazo	0	0	0	0	0
Bienes Inmuebles, Infraestructura y Construcciones en Proceso	5,631,356,233	665,124,666	1,572,080,955	4,724,399,943	-906,956,289
Bienes Muebles	323,238,596	72,089,879	33,804,367	361,524,108	38,285,512
Activos Intangibles	54,927,308	26,548,152	0	81,475,460	26,548,152
Depreciación, Deterioro y Amortización Acumulada de Bienes	-68,865,704	27,243,700	43,216,648	-84,838,650	-15,972,946
Activos Diferidos	0	0	0	0	0
Estimación por Pérdida o Deterioro de Activos no Circulantes	0	0	0	0	0
Otros Activos no Circulantes	0	0	0	0	0

Bajo protesta de decir verdad declaramos que los Estados Financieros y sus Notas son razonablemente correctos y responsabilidad del emisor

DR. ZEFERINO SALGADO ALMAGUER
 PRESIDENTE MUNICIPAL

C.P. ROBERTO BUENO FALCÓN
 SÍNDICO PRIMERO

LIC. ROBERTO OLIVERIO RODRÍGUEZ HERNÁNDEZ
 SECRETARIO DE FINANZAS Y TESORERO MUNICIPAL

MUNICIPIO DE SAN NICOLÁS DE LOS GARZA, NUEVO LEÓN
NOTAS DE LOS ESTADOS FINANCIEROS AL 31 DE DICIEMBRE DE 2020 y 2019
(CIFRAS EN PESOS)

a) NOTAS DE DESGLOSE

I) NOTAS AL ESTADO DE SITUACIÓN FINANCIERA

Activo

Efectivo y Equivalentes

1. Al 31 de diciembre del 2020 y 2019, este rubro se integra como sigue:

	<u>2020</u>	<u>2019</u>
Efectivo	\$ 257,457	\$ 100,059
Bancos/Tesorería	289,260,359	229,775,605
Inversiones Temporales	<u>90,241</u>	<u>-30,729</u>
	<u>\$ 289,608,057</u>	<u>\$ 229,844,935</u>

Derechos a recibir Efectivo y Equivalentes y Bienes o Servicios a Recibir

2. Al 31 de diciembre de 2020 y 2019, este rubro se integra como sigue:

	<u>2020</u>	<u>2019</u>
Deudores Diversos por Cobrar A Corto Plazo	\$ <u>20,401,014</u>	\$ <u>11,301,914</u>

Bienes Disponibles para su Transformación o Consumo (inventarios)

3. El Municipio no presenta saldos en el rubro correspondiente.

Inversiones Financieras

4. El Municipio no presenta saldos en el rubro correspondiente.

Bienes Muebles, Inmuebles e Intangibles

Al 31 de diciembre del 2020 y 2019, este rubro se integra como sigue:

5. Bienes Inmuebles, Infraestructura y Construcciones en Proceso

	2020	2019
Terrenos	\$ 2,722,500,682	\$ 2,721,360,682
Edificios No Habitacionales	26,194,784	26,194,784
Construcciones en Proceso en Bienes de Dominio Público	1,808,620,855	2,564,550,336
Construcciones en Proceso de Bienes Propios	<u>167,083,622</u>	<u>319,250,431</u>
	\$ <u>4,724,399,943</u>	\$ <u>5,631,356,233</u>

Bienes Muebles

Mobiliario y Equipo de Administración	\$ 60,132,362	\$ 62,482,812
Mobiliario y Equipo Educativo y Recreativo	8,044,239	6,005,851
Equipos e Instrumental Médico y de Laboratorio	4,817,269	2,167,254
Vehículos y Equipo Terrestre	239,554,948	205,705,125
Equipo de Defensa y Seguridad	3,502,984	550,000
Maquinaria, Otros Equipos y Herramienta	44,757,306	46,327,554
Activos Biológicos	<u>715,000</u>	<u>0</u>
	\$ <u>361,524,108</u>	\$ <u>323,238,596</u>

6. Activos Intangibles

Software	\$ 67,771,467	\$ 48,965,849
Licencias	<u>13,703,993</u>	<u>5,961,459</u>
	\$ <u>81,475,460</u>	\$ <u>54,927,308</u>

La depreciación y amortización acumuladas del activo no circulante queda como a continuación se describe:

Depreciación, deterioro y amortización acumulada de bienes: -\$84,838,650

Estimaciones y Deterioros

7. El Municipio no presenta saldos en el rubro correspondiente.

Otros Activos

8. El Municipio no presenta saldos en el rubro correspondiente.

Pasivo

Cuentas por Pagar a Corto Plazo

9. Al 31 de diciembre de 2020 y 2019 este rubro se integra como sigue:

	2020	2019
Proveedores por Pagar a Corto Plazo	\$ -14,651	\$ 0
Contratistas por Obras Públicas por Pagar a Corto Plazo	0	0
Retenciones y Contribuciones por Pagar a Corto Plazo	-2,914,158	0
Otras Cuentas por Pagar a Corto Plazo	-2,121	0
	<u>\$ -2,930,930</u>	<u>\$ 0</u>

Porción a Corto Plazo de la Deuda Pública a Largo Plazo

10. Al 31 de diciembre del 2020 y 2019, este rubro se integra como sigue:

	2020	2019
Préstamo BAJIO	\$ 0	\$ 0
Préstamo AFIRME 250 MP	0	0
Préstamo AFIRME 40 MP	0	0
	<u>\$ 0</u>	<u>\$ 0</u>

Deuda Pública a Largo Plazo

11. Al 31 de diciembre de 2020, se integra de la siguiente manera:

	2020
Banco Afirme, S.A. crédito simple con vencimiento en 2036, con una TIIE aplicada periódicamente de acuerdo con la publicación del Banco de México	<u>\$ 240,340,000</u>
Banco de Bajío	<u>\$ 670,980,684</u>
Banco Afirme, S.A. crédito simple con vencimiento en 2037, con una TIIE aplicada periódicamente de acuerdo con la publicación del Banco de México	<u>\$ 38,785,440</u>
Total	<u>\$ 950,106,124</u>

Fondos de Bienes de Terceros en Administración y/o en Garantía a corto y largo plazo

12. El Municipio no presenta saldos en los rubros correspondientes.

Pasivos diferidos a corto y largo plazo

13. El Municipio no presenta saldos en los rubros correspondientes.

II) Notas al Estado de Actividades

14. Los ingresos de Gestión del 1° de Enero al 31 de diciembre de 2020 y 2019, se integra como sigue:

	2020	2019
Impuestos		
Impuestos Sobre los Ingresos	\$ 0	\$ 11,028,923
Impuestos Sobre el Patrimonio	400,143,272	410,191,737
Accesorios de Impuestos	10,041,351	11,243,043
	<u>\$ 410,184,623</u>	<u>\$ 432,463,703</u>
Cuotas y Aportaciones de Seguridad Social		
Otras Cuotas y Aportaciones para la Seguridad Social	\$ <u>12,638,259</u>	\$ <u>14,593,499</u>
Contribuciones de Mejora		
Contribuciones de Mejora	\$ <u>0</u>	\$ <u>990</u>
Derechos		
Derechos por el Uso, Goce, Aprovechamiento o exportación de Bienes de Dominio Público	\$ 7,984,057	\$ 10,768,225
Derechos por Prestación de Servicios	26,151,197	31,104,552
Accesorios de Derechos	650,137	1,526,571
Otros Derechos	13,744,055	16,918,557
	<u>\$ 48,529,446</u>	<u>\$ 60,317,905</u>
Productos		
Productos	\$ 41,004,357	\$ 35,973,795
Productos no Comprendidos en la Ley Ingresos Vigente, Causados en Ejercicios Fiscales Pendientes de Liquidación o Pago	<u>0</u>	<u>566,530</u>
	<u>\$ 41,004,357</u>	<u>\$ 36,540,325</u>

Aprovechamientos		
Multas	\$ 78,825,312	\$ 99,415,278
Indemnizaciones	74,630	953,812
Accesorios de Aprovechamientos	1,577,381	744,008
Otros Aprovechamientos	<u>2,685,605</u>	<u>20,264,459</u>
	\$ <u>83,162,928</u>	\$ <u>121,377,557</u>

Total Ingresos de Gestión	\$ <u>595,519,613</u>	\$ <u>665,293,979</u>
----------------------------------	-----------------------	-----------------------

15. Participaciones, Aportaciones, Convenios, Incentivos Derivados de la Colaboración Fiscal, Fondos Distintos de Aportaciones, Transferencias, Asignaciones y Subvenciones, y Pensiones y Jubilaciones del 1º de Enero al 31 de diciembre de 2020 y 2019, se integra como sigue:

Participaciones, Aportaciones, Convenios, Incentivos Derivados de la Colaboración Fiscal y Fondos Distintos de Aportaciones		
Participaciones	\$ 671,544,338	\$ 681,931,555
Aportaciones	329,962,381	320,598,351
Convenios	<u>1,078,184,794</u>	<u>720,380,804</u>
	\$ <u>2,079,691,513</u>	\$ <u>1,722,910,710</u>

Transferencias, Asignaciones, Subsidios y Subvenciones, y Pensiones y Jubilaciones		
Transferencias y Asignaciones	\$ <u>42,081,076</u>	\$ <u>43,111,617</u>

Total de Participaciones, Aportaciones, Convenios, Incentivos Derivados de la Colaboración Fiscal, Fondos Distintos de Aportaciones, Transferencias, Asignaciones y Subvenciones, y Pensiones y Jubilaciones		
	\$ <u>2,121,772,589</u>	\$ <u>1,766,022,327</u>

Otros Ingresos y Beneficios		
Otros Ingresos y Beneficios Varios	\$ <u>770,479</u>	\$ <u>5,329,550</u>

Total de Ingresos y Otros Beneficios	\$ <u>2,718,062,681</u>	\$ <u>2,436,645,856</u>
---	-------------------------	-------------------------

Conforme a la Ley de Coordinación Fiscal, el Municipio recibe sus participaciones de la Federación a través del Estado. La Ley de Egresos del Estado de Nuevo León, establece que corresponderá a los municipios el 100% de las cantidades que perciba el Estado por concepto del Fondo de Fomento Municipal, y el 20% de las cantidades que perciba el Estado por los siguientes conceptos:

Participaciones federales del fondo general de participaciones.

- a) Impuesto sobre automóviles nuevos.
- b) Impuesto especial sobre producción y servicios.
- c) Fondo de fiscalización.

Así también, los Municipios reciben el 30% de las cantidades que recaude el Estado por concepto del Impuesto sobre Tenencia o Uso de Vehículos. Este impuesto se distribuye conforme a lo señalado en la Ley de Egresos del Estado de Nuevo León.

Adicionalmente el Municipio recibe participaciones por concepto de Derechos de control Vehicular, conforme a lo establecido en la Ley de Egresos del Estado de Nuevo León.

Gastos y Otras Pérdidas:

16. Los gastos del 1º de Enero al 31 de diciembre de 2020 y 2019 se integra como sigue:

	2020	2019
Servicios Personales		
Remuneraciones al Personal de Carácter Permanentes	\$ 357,818,440	\$ 363,330,936
Remuneraciones Adicionales y Especiales	92,648,691	94,423,660
Seguridad Social	10,075,068	7,804,805
Otras Prestaciones Sociales y Económicas	41,484,511	55,496,577
Pago de Estímulos a Servidores Públicos	<u>36,487,830</u>	<u>27,213,787</u>
	<u>\$ 538,514,540</u>	<u>\$ 548,269,765</u>
Materiales y Suministros		
Materiales de Administración, Emisión de Documentos Artículos Oficiales	\$ 12,292,223	\$ 11,714,915
Alimentos y Utensilios	2,630,496	3,601,429
Materiales y Artículos de Construcción y de Reparación	92,691,581	94,410,496
Productos Químicos, Farmacéuticos y de Laboratorio	30,611,092	18,587,538
Combustibles, Lubricantes y Aditivos	59,487,980	55,908,720
Vestuario, Blancos, Prendas de Protección y Artículos Deportivos	10,824,181	10,859,784
Materiales y Suministros para Seguridad	1,664,987	4,799,515
Herramientas, Refacciones y Accesorios Menores	<u>17,579,135</u>	<u>12,127,185</u>
	<u>\$ 227,781,675</u>	<u>\$ 212,009,582</u>

Servicios Generales		
Servicios Básicos	\$ 84,929,934	\$ 102,134,367
Servicios de Arrendamiento	50,986,934	27,775,089
Servicios Profesionales, Científicos y Técnicos		
Otros Servicios	131,460,563	97,717,903
Servicios Financieros, Bancarios y Comerciales	43,254,799	28,621,456
Servicios de Instalación, Reparación		
Mantenimiento y Conservación	301,556,389	253,034,763
Servicios de Comunicación Social y Publicidad	17,759,957	16,601,473
Servicios de Traslado y Viáticos	110,508	704,350
Servicios Oficiales	12,315,782	44,204,286
Otros Servicios Generales	19,207,100	17,324,174
	<u>\$ 661,584,966</u>	<u>\$ 588,117,861</u>
Total Gastos de Funcionamiento	<u>\$ 1,427,881,181</u>	<u>\$ 1,348,397,208</u>
Transferencias, Asignaciones, Subsidios y Otras Ayudas		
Transferencias al Resto del Sector Público	\$ 55,137,999	\$ 52,920,090
Ayudas Sociales	77,787,172	48,057,982
Pensiones y Jubilaciones	201,799,179	155,698,983
	<u>\$ 334,724,349</u>	<u>\$ 256,677,055</u>
Intereses, Comisiones y Otros Gastos de la Deuda Pública		
Intereses de la Deuda Pública	\$ 77,381,161	\$ 104,115,278
Comisiones de la Deuda Pública	0	0
	<u>\$ 77,381,161</u>	<u>\$ 104,115,278</u>
Otros Gastos y Pérdidas Extraordinarias		
Estimaciones, Depreciaciones, Deterioros, Obsolescencia y Amortizaciones	\$ 42,321,997	\$ 51,049,895
Otros Gastos	5,105,951	16,703,650
	<u>\$ 47,427,948</u>	<u>\$ 67,753,545</u>
Total de Gastos y Otras Pérdidas	<u>\$ 1,887,414,639</u>	<u>\$ 1,776,943,086</u>

III) Notas al Estado de Variación en la Hacienda Pública

17. Se informa que del 01 de enero al 31 de diciembre del 2020 no hubo modificaciones al patrimonio contribuido por tipo, naturaleza y monto.
18. El saldo al 31 de diciembre del 2020 de la Hacienda Pública/Patrimonio Generado de Ejercicios Anteriores se reporta en \$5,192,578,310 así mismo Hacienda Pública/Patrimonio Generado del Ejercicio -\$747,442,100 generando un total de Hacienda Pública / Patrimonio Neto Final de 2020 \$4,445,394,738

El patrimonio del Municipio se constituye por los siguientes conceptos:

- I. Los ingresos que perciba en el desarrollo de su objeto y en el ejercicio de sus atribuciones.
- II. Los recursos que en su caso le otorgue la Federación para el cumplimiento de sus funciones con cargo al Presupuesto de Egresos de la Federación del ejercicio fiscal que corresponda.
- III. Los donativos de toda especie que pueda recibir legalmente.
- IV. En general, los demás bienes y los derechos que por cualquier título adquiera legalmente.

IV) NOTAS AL ESTADO DE FLUJOS DE EFECTIVO

Efectivo y equivalentes

19. El análisis de los saldos inicial y final que figuran en la última parte del Estado de Flujo de Efectivo en la cuenta de efectivo y equivalentes es como sigue:

CUENTA	ACTIVO	Al 31 diciembre 2020	Al 31 diciembre 2019
	ACTIVO CIRCULANTE		
1110	EFFECTIVO Y EQUIVALENTES	\$289,608,057	\$229,844,935
1111	EFFECTIVO	\$257,457	\$100,059
1112	BANCOS/TESORERÍA	\$289,260,359	\$229,775,605
1113	BANCOS/DEPENDENCIAS Y OTROS	\$0.00	\$0.00
1114	INVERSIONES TEMPORALES (HASTA 3 MESES)	\$90,241	\$-30,729
1115	FONDOS CON AFECTACIÓN ESPECÍFICA	\$0	\$0
1116	DEPÓSITOS DE FONDOS DE TERCEROS EN GARANTÍA Y/O ADMINISTRACIÓN	\$0	\$0
1119	OTROS EFECTIVOS Y EQUIVALENTES	\$0	\$0

b) NOTAS DE MEMORIA (CUENTAS DE ORDEN)

Las cuentas de orden se utilizan para registrar movimientos de valores que no afecten o modifiquen el balance del ente contable, sin embargo, su incorporación en libros es necesaria con fines de recordatorio contable, de control y en general sobre los aspectos administrativos, o bien, para consignar sus derechos o responsabilidades contingentes que puedan, o no, presentarse en el futuro.

Cuentas de Orden Contables

20. Contables:

A la fecha al 31 de diciembre del 2020 no ha sido necesaria la creación de cuentas de Orden Contables.

Cuentas de Orden Presupuestarias:

21. Presupuestarias:

Ley de Ingresos

Ley de Ingresos Estimada

Ley de Ingresos por Ejecutar

Modificaciones a la Ley de Ingresos Estimada

Ley de Ingresos Devengada

Ley de Ingresos Recaudada

Presupuesto de Egresos

Presupuesto de Egresos Aprobado

Presupuesto de Egresos por Ejercer

Modificaciones al Presupuesto de Egresos Aprobado

Presupuesto de Egresos Comprometido

Presupuesto de Egresos Devengado

Presupuesto de Egresos Ejercido

Presupuesto de Egresos Pagado

El presupuesto de ingresos para el ejercicio 2020 asciende a \$1,925,278,427 y fue publicado en el Periódico Oficial del Estado de Nuevo León el 30 de Diciembre de 2019.

El R. Ayuntamiento aprobó el presupuesto de egresos para el ejercicio 2020, el cual asciende a \$1,925,278,427 y fue publicado en el Periódico Oficial del Estado de Nuevo León, el 25 de Diciembre de 2019.

El R. Ayuntamiento el día 29 de enero del 2020 aprobó la primera modificación del presupuesto de ingresos para el ejercicio 2020, el cual asciende a \$2,390,278,424

El R. Ayuntamiento el día 29 de enero del 2020 aprobó la primera modificación del presupuesto de egresos para el ejercicio 2020, el cual asciende a \$2,390,278,424 y fue publicado en el Periódico Oficial del Estado de Nuevo León, el 07 de febrero de 2020.

El R. Ayuntamiento en su cuadragésima séptima sesión ordinaria el día 30 de septiembre del 2020 aprobó la segunda modificación del presupuesto de ingresos para el ejercicio 2020, el cual asciende a un total de \$2,773,839,210.

El R. Ayuntamiento en su quincuagésima tercera sesión ordinaria el día 17 de diciembre del 2020 aprobó la tercera modificación del presupuesto de ingresos para el ejercicio 2020, el cual asciende a un total de \$2,933,839,210.

c) NOTAS DE GESTIÓN ADMINISTRATIVA

22. Introducción

Los Estados Financieros del Municipio de San Nicolás de los Garza, proveen de información financiera a los principales usuarios de la misma, al Congreso y a los ciudadanos.

El objetivo del presente documento es la revelación del contexto y de los aspectos económicos-financieros más relevantes que influyen en las decisiones del período, y que son considerados en la elaboración de los estados financieros para la mayor comprensión de los mismos y sus particularidades.

De esta manera, se informa y explica la respuesta del Municipio a las condiciones relacionadas con la información financiera de cada período de gestión; además, de exponer aquellas políticas que podrían afectar la toma de decisiones en períodos posteriores.

23. Panorama Económico y Financiero

El Gobierno Municipal de San Nicolás de los Garza, Nuevo León, opera mediante la recepción y generación de recursos que provienen tanto de fuentes propias, del Estado, de la Federación y de Fuentes de Financiamiento provenientes principalmente de la banca comercial y privada. Estos Ingresos son aprobados por el H. Congreso del Estado, a solicitud del mismo Municipio y en base a un proyecto que remite al mismo en el mes de noviembre. Posteriormente y una vez autorizado el Presupuesto de Ingresos, el Municipio aprueba su Presupuesto de Egresos para el ejercicio fiscal orientado al cumplimiento de los objetivos plasmados en el Plan Municipal de Desarrollo.

24. Autorización e Historia

La historia de los inicios de San Nicolás de los Garza, Nuevo León, está estrechamente ligada a los acontecimientos derivados de la fundación de Monterrey, ocurrida el 20 de septiembre de 1596.

A partir de 1925, las gestiones municipales eran de dos años, en 1943 se ampliaron a períodos de tres años, posteriormente, de 1970 a 1974 volvieron a ser de dos años y después de esta fecha y hasta la actualidad la administración dura un trienio.

25. Organización y Objeto Social

El Municipio de San Nicolás de los Garza es un Ente Público, que tiene origen en el Artículo 115 de la Constitución Política de los Estados Unidos Mexicanos y que para su funcionamiento es Regulado por la Ley de Gobierno Municipal del Estado de Nuevo León, emitida por el H. Congreso del Estado.

Los impuestos a que está obligado a retener el Municipio, están sujetos a revisión por parte de las autoridades fiscales federales correspondientes.

26. Bases de Preparación de los Estados Financieros

Los estados financieros adjuntos del Municipio se prepararon de conformidad con las siguientes disposiciones normativas que le son aplicables en su carácter de Ayuntamiento del Municipio:

- a) Las disposiciones vigentes de la Ley General de Contabilidad Gubernamental (LGCG).
- b) Las Normas Internacionales de Contabilidad para el Sector Público (NICSP) emitidas por la Junta de Normas Internacionales de Contabilidad del Sector Público (International Public Sector Accounting Standards Board, International Federation Accounting Committee);
- c) Las Normas de Información Financiera del Consejo Mexicano para la Investigación y Desarrollo de Normas de Información Financiera (CINIF).

El 31 de diciembre de 2008 fue publicada en el Diario Oficial de la Federación la Ley General de Contabilidad Gubernamental, que tiene como objeto establecer los criterios generales que regirán la Contabilidad Gubernamental y la emisión de información financiera de los entes públicos, con el fin de lograr su adecuada armonización, para facilitar a los entes públicos el registro y la fiscalización de los activos, pasivos, ingresos y gastos y, en general, contribuir a medir la eficacia, economía y eficiencia del gasto e ingreso públicos.

La LGCG es de observancia obligatoria para los poderes Ejecutivos, Legislativo y Judicial de la Federación, Entidades Federativas; los Ayuntamientos de los Municipios; los órganos político administrativos de las demarcaciones territoriales del Distrito Federal; las entidades de la administración pública paraestatal, ya sean federales, estatales o municipales y los órganos autónomos federales y estatales.

Los entes públicos deberán generar y presentar periódicamente, conforme con lo establecido en la Ley General de Contabilidad Gubernamental y las resoluciones del CONAC, los siguientes estados e información financiera:

ANEXOS:

- Estado de Situación Financiera.
- Estado de Actividades.
- Estado de Variaciones en la Hacienda Pública / Patrimonio.
- Estado de Flujo de Efectivo.
- Estado de Cambios en la Situación Financiera.
- Estado Analítico de Activo.
- Estado Analítico de la Deuda y Otros Pasivos.
- Informe sobre Pasivos Contingentes.
- Notas a los Estados Financieros.
- Estado Analítico de Ingresos.
- Estado Analítico del Ejercicio del Presupuesto de Egresos por Clasificación por Objeto del Gasto (Capítulo y Concepto).
- Estado Analítico del Ejercicio del Presupuesto de Egresos por Clasificación Económica (Tipo de Gasto).
- Estado Analítico del Ejercicio del Presupuesto de Egresos por Clasificación Administrativa.
- Estado Analítico del Ejercicio del Presupuesto de Egresos por Clasificación Funcional (Finalidad y Función).
- Gasto por Categoría Programática.

27. Políticas Contabilidad Significativas

Las políticas contables más representativas utilizadas por el Municipio, para la preparación de sus estados financieros, se resumen a continuación:

- a) **Efectivo y equivalentes de efectivo.** Consisten principalmente en depósitos bancarios en cuentas de cheques e inversiones en valores a corto plazo, de gran liquidez, fácilmente convertibles en efectivo y sujetos a riesgos poco significativos de cambios en valor. El efectivo se presenta a valor nominal.
- b) **Bienes inmuebles, infraestructura y bienes muebles.** Los bienes inmuebles, infraestructura y bienes muebles se expresan a su costo histórico. La depreciación se calcula por el método de la línea recta aplicando valores de los activos, las tasas de depreciación se indican en la **Nota 29**, sin embargo al 31 de diciembre de 2020, se efectuaron las depreciaciones solo de los bienes muebles que se obtuvieron como resultado de la conciliación físico-contable.
- c) **Impuestos.** El Municipio no es sujeto al pago del Impuesto Sobre la Renta (ISR), por lo tanto no se determina impuesto causado y/o diferido por ISR, como es requerido por la NIF D-4 "Impuestos a utilidad".

La Ley del Impuesto Sobre la Renta establece que estos Entes sólo tendrán la obligación de retener y enterar el impuesto cuando hagan pagos a terceros, así como de exigir documentación que reúna requisitos fiscales, en los términos de esa Ley.

d) **Beneficios a los empleados.** Los beneficios como sueldos, tiempo extra, vacaciones, días festivos y permisos de ausencia con goce de sueldo entre otros, se reconocen en los resultados conforme se devengan y sus pasivos se expresan a valor nominal.

Al 31 de diciembre del 2020 no se tiene creada ninguna provisión por este concepto, por lo que dicha obligación laboral se cargará a gastos cuando se tenga la obligación de pagarla y se encuentra contemplada en el presupuesto de egresos.

e) **Ahorro neto del ejercicio.** El ahorro neto del ejercicio representa el resultado de la actuación total del Municipio durante el período que se presenta.

f) **Uso de estimaciones.** La preparación de los estados Financieros de conformidad con las disposiciones emitidas por el Consejo Nacional de Armonización Contable (CONAC), requiere del uso de estimaciones en la valuación de algunos de sus renglones, los resultados que finalmente se obtengan pueden diferir de dichas estimaciones.

g) **Diferencias cambiarias.** El Municipio no cuenta con Activos ni Pasivos en moneda extranjera.

h) **Cambios en políticas contables y corrección de errores.** El principal cambio en la política contable, es el reconocimiento de los gastos de acuerdo a los momentos contables descritos en la normatividad correspondiente, el cual tiene un efecto significativo en el presupuesto de egresos de 2020, ya que antes se consideraban los gastos en base a flujo de efectivo.

28. Posición en Moneda Extranjera y Protección por Riesgo Cambiario

El municipio no tiene activos o pasivos en moneda extranjera.

29. Reporte Analítico del Activo

De conformidad con las Principales Reglas de Registro y Valoración del Patrimonio (Elementos Generales) publicadas en el Diario Oficial de la Federación (DOF) el 08 de Agosto de 2013 y con las Reglas Específicas del Registro y Valoración del Patrimonio publicadas en el DOF el 27 de diciembre de 2017, la estimación de la vida útil de un bien será una cuestión de criterio basada en la experiencia que el ente público tenga con activos similares o de la aplicación.

En base a lo anterior, los parámetros de vida útil o porcentajes de depreciación, deterioro o amortización utilizados en los diferentes tipos de activos son los siguientes:

CONCEPTO	Años de vida útil	% de depreciación anual
Muebles de Oficina y Estantería	10	10
Muebles, Excepto de Oficina y Estantería	10	10
Equipo de Cómputo y de Tecnologías de la Información	3	33.3
Equipos y Aparatos Audiovisuales	3	33.3
Otro Mobiliario y Equipo Educativo y Recreativo	5	20
Cámaras Fotográficas y de Video	3	33.3
Automóviles y Equipo Terrestre	5	20
Sistemas de Aire Acondicionado, Calefacción y de Refrigeración Industrial y Comercial	10	10
Equipo de Comunicación y Telecomunicación	10	10
Equipo de Generación Eléctrica, Aparatos y Accesorios Eléctricos	10	10
Herramientas y Máquinas-Herramienta	10	10
Equipo Médico y de Laboratorio	5	20
Otros Equipos	10	10

Al 31 de diciembre de 2020, se efectuaron las depreciaciones solo de los bienes que se obtuvieron como resultado de la conciliación físico-contable por un importe de -\$84,838,650.

30. Reporte de la Recaudación

En las Notas de Desglose, se localiza un apartado de los ingresos recaudados.

31. Información sobre la Deuda y el Reporte Analítico de la Deuda

En las Notas de Desglose, se localiza un apartado del saldo de la cuenta de la deuda pública a largo plazo.

32. Proceso de Mejora

Como ente público obligado el Municipio fortalece el cumplimiento de la normatividad vigente mediante el seguimiento de la misma y así mismo brindar la capacitación de los servidores públicos.

La administración del Municipio ha establecido mecanismos que le permiten asegurarse, en forma razonable, del cumplimiento de las disposiciones normativas que al respecto se indican en la Ley de Adquisiciones, Enajenaciones, Arrendamientos y Prestación de Servicios para la Administración Pública del Estado de Nuevo León, la Ley de Obras Públicas para el Estado y Municipios de Nuevo León, el Reglamento de Adquisiciones, Arrendamientos y Contratación de Servicios para el Municipio de San Nicolás de los Garza, N.L.

33. Eventos Posteriores al Cierre

No existen eventos posteriores al cierre del periodo que se informa, que afecten económicamente y que no se conocían a la fecha de cierre.

34. Partes Relacionadas

No existen partes relacionadas que pudieran ejercer influencia significativa sobre la toma de decisiones financieras y operativas.


35. Responsabilidad sobre la presentación razonable de la información contable

La Información Contable está firmada en cada página de la misma e incluye al final la siguiente leyenda: "Bajo protesta de decir verdad declaramos que los Estados Financieros y sus notas, son razonablemente correctos y son responsabilidad del emisor".


Estas notas son parte integrante a los Estados Financieros del Municipio de San Nicolás de los Garza, Nuevo León por el período del 01 de Enero al 31 de diciembre de 2020 y 2019.



Dr. Zeferino Salgado Almaguer
Presidente Municipal



C.P. Roberto Bueno Falcón
Síndico Primero del R. Ayuntamiento



Lic. Rolando Oliverio Rodríguez Hernández
Secretario de Finanzas y Tesorero Municipal

ANEXO VIII

Acta de Cabildo.



EL C. DR. ALEJANDRO REYNOSO GIL, SECRETARIO DEL AYUNTAMIENTO DE SAN NICOLÁS DE LOS GARZA, NUEVO LEÓN, EN USO DE LAS FACULTADES QUE LE CONFIERE EL ARTÍCULO 98 FRACCIÓN XIII DE LA LEY DE GOBIERNO MUNICIPAL DEL ESTADO DE NUEVO LEÓN, HACE CONSTAR Y CERTIFICA:

QUE EN LA QUINCUAGÉSIMA QUINTA SESIÓN ORDINARIA DEL R. AYUNTAMIENTO, CELEBRADA EL 28 DE ENERO DEL AÑO 2021, SE DECRETÓ LO SIGUIENTE:

**ACTA NÚMERO SESENTA Y CINCO
DEL REPUBLICANO AYUNTAMIENTO**



Da inicio la sesión y el C. Presidente Municipal, Dr. Zeferino Salgado Almaguer indica: “Muy buenas tardes, Síndicos y Regidores, a todos los Ciudadanos que están viendo esta Junta vía redes, esperando que estén bien y que este Covid no les haya pegado en su círculo cercano, familiares, amigos y demás, que se estén cuidando. En cumplimiento a lo dispuesto en los artículos 15 párrafo segundo, 44 fracción I y 98 fracción VIII de la Ley de Gobierno Municipal del Estado de Nuevo León; artículos 36, 37 fracción I y 38 del Reglamento Interior del Ayuntamiento de San Nicolás de los Garza; y de conformidad con el resolutivo QUINTO del Acuerdo del Ayuntamiento de fecha 11 de junio de 2020, se les ha convocado el día de hoy 28 de enero del 2021, a las quince horas, se les cito a fin de celebrar la Quincuagésima Quinta Sesión Ordinaria del Republicano Ayuntamiento de manera no presencial en formato de videoconferencia, por lo que solicito al Secretario del Ayuntamiento que mencione quienes se encuentran conectados a la videoconferencia para verificar el quórum legal necesario para la realización de la Sesión Ordinaria de manera no presencial, y me asista en la celebración de la misma, con fundamento en lo que señala el artículo 26 fracción III del Reglamento anteriormente referido”.

Enseguida, el C. Secretario del Ayuntamiento, indica: “Gracias, buenas tardes, de acuerdo con las instrucciones del C. Presidente Municipal, procedo a mencionar a los integrantes del R. Ayuntamiento que se encuentran conectados y verificar el quórum legal”.

Presidente Municipal:
Dr. Zeferino Salgado Almaguer.

Síndicos:
C. Roberto Bueno Falcón.
C. Amparo Lilia Olivares Castañeda.

Regidores:
C. Katty Cecilia Castillo Peña.
C. Reynold Condelle Martínez.
C. Nora Herminia García Cantú.
C. Sergio Galaviz Garza.
C. Lucrecia Moreno Rodríguez.



- C. José Luis Treviño Valerio.
- C. Aniceta Sarmiento Pacheco.
- C. Jesús Israel Cervantes Alanís.
- C. Albarelly Guadalupe García Mata.
- C. José Luis Rodríguez Roque.
- C. Claudia Cano Rodríguez.
- C. Denisse Edith Morales Tudón.
- C. Juan Antonio Villarreal Ramos.
- C. Yanet Ileana Garza Carvajal.
- C. José Arcadio Zendejas Espinosa.
- C. Luis Antonio Noyola Sánchez.

El C. Secretario comenta: “Señor Presidente Municipal, le informo que existe el quórum legal necesario para llevar a cabo los trabajos correspondientes a esta Quincuagésima Quinta Sesión Ordinaria del Republicano Ayuntamiento de manera no presencial en formato de videoconferencia. Así mismo, doy cuenta que también se encuentra conectado en la reunión el Lic. Rolando Oliverio Rodríguez Hernández, Secretario de Finanzas y Tesorería, y el de la voz, Dr. Alejandro Reynoso Gil, Secretario del Ayuntamiento”.

Acto seguido el C. Secretario del R. Ayuntamiento agrega: “Pasamos al **punto Tres**, de acuerdo a lo establecido en el artículo 46 del Reglamento Interior del R. Ayuntamiento someto a consideración de Ustedes el siguiente:”

ORDEN DEL DÍA

1. A P E R T U R A.
2. LISTA DE ASISTENCIA Y DECLARACIÓN DE QUÓRUM.
3. LECTURA, DISCUSIÓN Y EN SU CASO APROBACIÓN DEL ORDEN DEL DÍA.
4. APROBACIÓN DEL ACTA DE LA SESIÓN ANTERIOR.
5. SEGUIMIENTO DE ACUERDOS.
6. REGISTRO DE ASUNTOS GENERALES.
7. PROPUESTA DEL GOBIERNO MUNICIPAL, REFERENTE A APROBAR LA SUSCRIPCIÓN DE CONVENIO DE COLABORACIÓN CON ASOCIACIÓN NACIONAL PRO-SUPERACIÓN PERSONAL A.C. (ANSPAC).
8. INFORME DE COMISIONES:

DICTAMEN DE LA COMISIÓN DE HACIENDA, REFERENTE A APROBAR EL CUARTO INFORME TRIMESTRAL DE AVANCE DE GESTIÓN FINANCIERA.

DICTAMEN DE LA COMISIÓN DE HACIENDA, REFERENTE A APROBAR LA MODIFICACIÓN A LAS BASES GENERALES PARA ESTABLECER SUBSIDIOS Y DESCUENTOS PARA EL EJERCICIO FISCAL 2021.



DICTAMEN DE LA COMISIÓN DE GOBIERNO Y REGLAMENTACIÓN, REFERENTE A APROBAR LA REFORMA DEL REGLAMENTO ORGÁNICO DEL GOBIERNO MUNICIPAL DE SAN NICOLÁS DE LOS GARZA, NUEVO LEÓN.

DICTAMEN DE LA COMISIÓN DE GOBIERNO Y REGLAMENTACIÓN, REFERENTE A APROBAR LA REFORMA DEL REGLAMENTO PARA LA REGULACIÓN DE LA VENTA Y CONSUMO DE BEBIDAS ALCOHÓLICAS EN EL MUNICIPIO DE SAN NICOLÁS DE LOS GARZA, NUEVO LEÓN.

DICTAMEN DE LA COMISIÓN DE PATRIMONIO, REFERENTE A OTORGAR EN COMODATO UN AREA MUNICIPAL.

DICTAMEN DE LA COMISIÓN DE COMERCIO Y ESPECTÁCULOS REFERENTE A APROBAR LA BAJA DE UNA ANUENCIA MUNICIPAL PARA LA VENTA Y CONSUMO DE BEBIDAS ALCOHÓLICAS.

DICTAMEN DE LA COMISIÓN DE COMERCIO Y ESPECTÁCULOS REFERENTE A APROBAR EL ALTA DE UNA ANUENCIA MUNICIPAL PARA LA VENTA Y CONSUMO DE BEBIDAS ALCOHÓLICAS.

9. DESAHOGO DE ASUNTOS GENERALES.

10. C L A U S U R A .

Acto seguido el C. Secretario menciona: “¿Existe algún comentario? Si están de acuerdo con el Orden del Día, favor de manifestarlo de la forma acostumbrada ¿Quienes estén a favor?”.

El C. Secretario agrega: “Se aprueba por unanimidad el Orden del Día programado para la presente Sesión Ordinaria del Republicano Ayuntamiento”.

Acto seguido el C. Secretario menciona: “Pasamos al **Octavo punto.-** Del Orden del Día: Informe de Comisiones; en primer lugar está el Dictamen de la Comisión de Hacienda, referente a aprobar el cuarto informe trimestral de avance de Gestión Financiera. Cedo el uso de la palabra al Regidor Jesús Israel Cervantes Alanís, para dar lectura al Dictamen”. El Regidor da lectura.

R. AYUNTAMIENTO
P R E S E N T E .-

A los Integrantes de la Comisión de Hacienda Municipal, fue turnada solicitud del C. Secretario de Finanzas y Tesorero, Lic. Rolando Oliverio Rodríguez Hernández, a efecto de presentar dictamen relativo al cuarto informe de avance de gestión financiera que contiene los estados financieros correspondientes de la Administración Pública Municipal, el cual incluye el período comprendido del 01 de Octubre al 31 de Diciembre del 2020, para en su caso ser aprobado por el R. Ayuntamiento, y así dar cumplimiento a lo establecido en los artículos 18 fracción VII, 21 fracciones VIII y XIX, 25 fracción II, 64 fracción II, inciso E) del Reglamento Interior del R. Ayuntamiento de San Nicolás de los Garza, Nuevo León.

A N T E C E D E N T E

1.-Que en los términos de los artículos 57 y 58 de la Ley General de Contabilidad Gubernamental que se reformó, las tesorerías de los municipios establecerán en



sus respectivas páginas de Internet los enlaces electrónicos que permitan acceder a la información financiera de todos los entes públicos que conforman el correspondiente orden de gobierno así como los órganos o instancias de transparencias competentes, en el entendido que tal información financiera que deba incluirse en Internet deberá publicarse por lo menos trimestralmente y difundirse en dicho medio dentro de los treinta días naturales siguientes al cierre del período que corresponda, por lo que el Municipio de San Nicolás de los Garza, Nuevo León, tiene la obligación de presentar la información financiera correspondiente al cuarto trimestre que incluye el período comprendido del 01-primero de Octubre al 31-treinta y uno de diciembre de 2020, en los términos de la citada ley.

CONSIDERANDOS

1.- Esta Comisión de Hacienda Municipal es competente para conocer estudiar y proponer al Republicano Ayuntamiento los proyectos, reglamentos, acuerdos y demás disposiciones administrativas para el buen manejo de los asuntos hacendarios, de conformidad con lo dispuesto por los artículos 118, 119 y demás relativos de la Constitución Política del Estado de Nuevo León; y 18 fracción VII, 21 fracciones VIII y XIX, 25 inciso A), fracciones I y II, 64 fracción II, inciso E) del Reglamento Interior del R. Ayuntamiento de San Nicolás de los Garza, Nuevo León.

2.- Que los artículos 33 fracción III inciso e), 100 fracción IX, de la Ley de Gobierno Municipal del Estado de Nuevo León y los artículos 7 y 14 de la Ley de Fiscalización Superior del Estado de Nuevo León, establece la atribución y responsabilidad del R. Ayuntamiento en materia de hacienda pública municipal de enviar al Congreso del Estado los documentos y Estados Financieros, por lo que la Comisión que suscribe, emite el presente dictamen.

3.- Que el artículo 44 de la Ley General de Contabilidad Gubernamental menciona que los estados financieros y la información emanada de la contabilidad deberán sujetarse a criterios de utilidad, confiabilidad, relevancia, comprensibilidad y de comparación, así como a otros atributos asociados a cada uno de ellos, como oportunidad, veracidad, representatividad, objetividad, suficiencia, posibilidad de predicción e importancia relativa, con el fin de alcanzar la modernización y armonización que la ley determina.

La información financiera presentada en este dictamen incluye el período comprendido del 1º primero de Octubre al 31 treinta y uno de Diciembre del año 2020 dos mil veinte, la cual contiene los siguientes documentos:

A. Información contable al 31 de Diciembre 2020:

- Estado de actividades;
- Estado de situación financiera;
- Estado de variación en la hacienda pública;
- Estado de cambios en la situación financiera;
- Estado de flujos de efectivo;
- Notas a los estados financieros;
- Estado analítico del activo,
- Estado analítico de la deuda y otros pasivos,

B. Información presupuestaria al 31 de Diciembre 2020:

- Estado analítico de ingresos, del que se derivará la presentación en clasificación económica por fuente de financiamiento y concepto, incluyendo los ingresos excedentes generados;
- Estado analítico del ejercicio del presupuesto de egresos del que se derivarán las clasificaciones siguientes:

1. Administrativa;
2. Económica;

MUNICIPAL
SAN NICOLÁS DE LOS GARZA, N.L.
AYUNTAMIENTO



3. Por objeto del gasto, y
4. Funcional.

C. Cumplimiento ley de disciplina financiera al 31 de Diciembre 2020:

- Formato 1 Estado de Situación Financiera Detallado – LDF
- Formato 2 Informe Analítico de la Deuda Pública y Otros Pasivos – LDF
- Formato 3 Informe Analítico de Obligaciones Diferentes de Financiamientos – LDF
- Formato 4 Balance Presupuestario – LDF
- Formato 5 Estado Analítico de Ingresos Detallado – L
- Formato 6 a) Estado Analítico del Ejercicio del Presupuesto de Egresos Detallado LDF (Clasificación por Objeto del Gasto)
- Formato 6 b) Estado Analítico del Ejercicio del Presupuesto de Egresos Detallado – LDF (Clasificación Administrativa)
- Formato 6 c) Estado Analítico del Ejercicio del Presupuesto de Egresos Detallado – LDF (Clasificación Funcional)
- Formato 6 d) Estado Analítico del Ejercicio del Presupuesto de Egresos Detallado - LDF (Clasificación de Servicios Personales por Categoría)

D. Avance Físico-Financiero del Fondo para la Infraestructura Social Municipal al 31 de diciembre de 2020.

E. Subsidios y descuentos otorgados por contribuciones.

F. Estado Analítico del Ramo 33 al 31 de diciembre de 2020.

G. Dictamen Emitido por el Despacho de Contadores Públicos Independientes.

En base a lo anterior, esta Comisión considera sea aprobado el presente dictamen de conformidad con lo dispuesto por los artículos 33 fracción III, inciso e), 100 fracción IX, de la Ley de Gobierno Municipal del Estado de Nuevo León y los artículos 7 y 14 de la Ley de Fiscalización Superior del Estado de Nuevo León, 9 de la Ley de Acceso a la Información Pública del Estado de Nuevo León, 18, fracción VII, 21, fracciones VIII y XIX, 25 fracción II, 59, 60, fracciones I, II y III, 61, 63 fracción II, 64 fracción II, inciso E) y demás relativos del Reglamento Interior del R. Ayuntamiento, por lo que se tiene a bien presentar para su aprobación el presente:

ACUERDO

PRIMERO. - Se aprueban los Estados Financieros correspondientes al cuarto informe de avance de gestión financiera, que incluye el periodo comprendido del 01 de Octubre al 31 de Diciembre de 2020, en la forma y términos descritos en el presente dictamen.

SEGUNDO. - Háganse las publicaciones respectivas de los Estados Financieros, así como del presente acuerdo, en la Tabla de Avisos del R. Ayuntamiento, en la Gaceta Municipal de conformidad a lo establecido en el artículo 64 de la Ley de Gobierno Municipal del Estado de Nuevo León, en los términos que a continuación se presenta:



Municipio de San Nicolás de los Garza, Nuevo León
Estado de Situación Financiera
Al 31 de diciembre de 2020 y 2019
(Pesos)

CONCEPTO	Año		CONCEPTO	Año	
	2020	2019		2020	2019
ACTIVO			PASIVO		
Activo Circulante			Pasivo Circulante		
Efectivo y Equivalentes	289,608,057	229,844,935	Cuentas por Pagar a Corto Plazo	-2,930,930	0
Derechos a Recibir Efectivo o Equivalentes	20,401,014	11,301,914	Documentos por Pagar a Corto Plazo	0	0
Derechos a Recibir Bienes o Servicios	0	0	Porción a Corto Plazo de la Deuda Pública a Largo Plazo	0	0
Inventarios	0	0	Títulos y Valores a Corto Plazo	0	0
Almacenes	0	0	Pasivos Diferidos a Corto Plazo	0	0
Estimación por Pérdida o Deterioro de Activos Circulantes	0	0	Fondos y Bienes de Terceros en Garantía y/o Administración a Corto Plazo	0	0
Otros Activos Circulantes	0	0	Provisiones a Corto Plazo	0	0
Total de Activos Circulantes	310,009,071	241,146,849	Otros Pasivos a Corto Plazo	0	0
			Total de Pasivos Circulantes	-2,930,930	0
Activo No Circulante			Pasivo No Circulante		
Inversiones Financieras a Largo Plazo	0	0	Cuentas por Pagar a Largo Plazo	0	0
Derechos a Recibir Efectivo o Equivalentes a Largo Plazo	0	0	Documentos por Pagar a Largo Plazo	0	0
Bienes Inmuebles, Infraestructura y Construcciones en Proceso	4,724,399,943	5,631,356,233	Deuda Pública a Largo Plazo	950,106,124	988,966,443
Bienes Muebles	361,524,108	323,238,596	Pasivos Diferidos a Largo Plazo	0	0
Activos Intangibles	81,475,460	54,927,308	Fondos y Bienes de Terceros en Garantía y/o en Administración a Largo Plazo	0	0
Depreciación, Deterioro y Amortización Acumulada de Bienes	-84,838,650	-68,865,704	Provisiones a Largo Plazo	0	0
Activos Diferidos	0	0	Total de Pasivos No Circulantes	950,106,124	988,966,443
Estimación por Pérdida o Deterioro de Activos no Circulantes	0	0	Total del Pasivo	947,175,194	988,966,443
Otros Activos no Circulantes	0	0			
Total de Activos No Circulantes	5,082,560,861	5,940,656,432	HACIENDA PÚBLICA/ PATRIMONIO		
Total del Activo	5,392,569,932	6,181,803,281	Hacienda Pública/Patrimonio Contribuido	258,528	258,528
			Aportaciones	258,528	258,528
			Donaciones de Capital	0	0
			Actualización de la Hacienda Pública / Patrimonio	0	0
			Hacienda Pública/Patrimonio Generado	4,445,136,209	5,192,578,310
			Resultados del Ejercicio (Ahorro / Desahorro)	830,648,042	659,702,770
			Resultados de Ejercicios Anteriores	3,624,366,286	2,964,663,516
			Revalúos	0	0
			Reservas	0	0
			Rectificaciones de Resultados de Ejercicios Anteriores	-9,878,119	1,568,212,024
			Exceso o Insuficiencia en la Actualización de la Hacienda	0	0
			Resultado por Posición Monetaria	0	0
			Resultado por Tenencia de Activos no Monetarios	0	0
			Total Hacienda Pública/ Patrimonio	4,445,394,738	5,192,836,838
			Total del Pasivo y Hacienda Pública / Patrimonio	5,392,569,932	6,181,803,281

Bajo protesta de decir verdad declaramos que los Estados Financieros y sus Notas son razonablemente correctos y responsabilidad del emisor



Municipio de San Nicolás de los Garza, Nuevo León
Estado de Actividades
Del 1 de enero al 31 de diciembre de 2020 y 2019
(Pesos)

Concepto	2020	2019
INGRESOS Y OTROS BENEFICIOS		
Ingresos de la Gestión	595,519,613	665,293,979
Impuestos	410,184,623	432,463,703
Cuotas y Aportaciones de Seguridad Social	12,838,259	14,593,499
Contribuciones de Mejoras	0	990
Derechos	48,529,446	60,317,905
Productos	41,004,357	36,540,325
Aprovechamientos de Tipo Corriente	83,162,928	121,377,557
Ingresos por Venta de Bienes y Servicios	0	0
Ingresos no Comprendidos en las Fracciones de la Ley de Ingresos Causados en Ejercicios Fiscales Anteriores Pendientes de Liquidación o Pago	0	0
Participaciones, Aportaciones, Transferencias, Asignaciones, Subsidios y Otras Ayudas	2,121,772,589	1,766,022,327
Participaciones y Aportaciones	2,079,691,513	1,722,910,710
Transferencias, Asignaciones, Subsidios y Otras ayudas	42,081,076	43,111,617
Otros Ingresos y Beneficios	770,479	5,329,550
Ingresos Financieros	0	0
Incremento por Variación de Inventarios	0	0
Disminución del Exceso de Estimaciones por Pérdida o Deterioro u Obsolescencia	0	0
Disminución del Exceso de Provisiones	0	0
Otros Ingresos y Beneficios Varios	770,479	5,329,550
Total de Ingresos y Otros Beneficios	2,718,062,681	2,436,645,856
GASTOS Y OTRAS PÉRDIDAS		
Gastos de Funcionamiento	1,427,881,181	1,348,397,208
Servicios Personales	538,514,540	548,289,765
Materiales y Suministros	227,781,675	212,009,582
Servicios Generales	661,584,966	588,117,861
Transferencias, Asignaciones, Subsidios y Otras Ayudas	334,724,349	256,677,055
Transferencias Internas y Asignaciones al Sector Público	0	0
Transferencias al Resto del Sector Público	55,137,999	52,920,090
Subsidios y Subvenciones	0	0
Ayudas Sociales	77,787,172	48,057,982
Pensiones y Jubilaciones	201,799,179	155,698,983
Transferencias a Fideicomisos, Mandatos y Contratos Análogos	0	0
Transferencias a la Seguridad Social	0	0
Donativos	0	0
Transferencias al Exterior	0	0
Participaciones y Aportaciones	0	0
Participaciones	0	0
Aportaciones	0	0
Convenios	0	0
Intereses, Comisiones y Otros Gastos de la Deuda Pública	77,381,161	104,115,278
Intereses de la Deuda Pública	77,381,161	104,115,278
Comisiones de la Deuda Pública	0	0
Gastos de la Deuda Pública	0	0
Costo por Coberturas	0	0
Apoyos Financieros	0	0
Otros Gastos y Pérdidas Extraordinarias	47,427,948	67,753,646
Estimaciones, Depreciaciones, Deterioros, Obsolescencia y Amortizaciones	42,321,997	51,049,895
Provisiones	0	0
Disminución de Inventarios	0	0
Aumento por Insuficiencia de Estimaciones por Pérdida o Deterioro y Obsolescencia	0	0
Aumento por Insuficiencia de Provisiones	0	0
Otros Gastos	5,105,951	16,703,650
Inversión Pública	0	0
Inversión Pública no Capitalizable	0	0
Total de Gastos y Otras Pérdidas	1,887,414,639	1,776,943,086
Resultados del Ejercicio (Ahorro/Desahorro)	830,648,042	659,702,770

Bajo protesta de decir verdad declaramos que los Estados Financieros y sus Notas son razonablemente correctos y responsabilidad del emisor



Municipio de San Nicolás de los Garza, Nuevo León
Estado de Cambios en la Situación Financiera
Del 1 de enero al 31 de diciembre de 2020
(Pesos)

Concepto	Origen	Aplicación
ACTIVO	922,929,235	133,695,886
Activo Circulante	0	68,862,222
Efectivo y Equivalentes	0	59,763,121
Derechos a Recibir Efectivo o Equivalentes	0	9,099,101
Derechos a Recibir Bienes o Servicios	0	0
Inventarios	0	0
Almacenes	0	0
Estimación por Pérdida o Deterioro de Activos Circulantes	0	0
Otros Activos Circulantes	0	0
Activo No Circulante	922,929,235	64,833,664
Inversiones Financieras a Largo Plazo	0	0
Derechos a Recibir Efectivo o Equivalentes a Largo Plazo	0	0
Bienes Inmuebles, Infraestructura y Construcciones en Proceso	906,956,289	0
Bienes Muebles	0	38,285,512
Activos Intangibles	0	26,548,152
Depreciación, Deterioro y Amortización Acumulada de Bienes	15,972,946	0
Activos Diferidos	0	0
Estimación por Pérdida o Deterioro de Activos no Circulantes	0	0
Otros Activos no Circulantes	0	0
PASIVO	0	41,791,249
Pasivo Circulante	0	2,930,930
Cuentas por Pagar a Corto Plazo	0	2,930,930
Documentos por Pagar a Corto Plazo	0	0
Porción a Corto Plazo de la Deuda Pública a Largo Plazo	0	0
Títulos y Valores a Corto Plazo	0	0
Pasivos Diferidos a Corto Plazo	0	0
Fondos y Bienes de Terceros en Garantía y/o Administración a Corto Plazo	0	0
Provisiones a Corto Plazo	0	0
Otros Pasivos a Corto Plazo	0	0
Pasivo No Circulante	0	38,860,319
Cuentas por Pagar a Largo Plazo	0	0
Documentos por Pagar a Largo Plazo	0	0
Deuda Pública a Largo Plazo	0	38,860,319
Pasivos Diferidos a Largo Plazo	0	0
Fondos y Bienes de Terceros en Garantía y/o en Administración a Largo Plazo	0	0
Provisiones a Largo Plazo	0	0
HACIENDA PÚBLICA/ PATRIMONIO	830,648,042	1,578,090,143
Hacienda Pública/Patrimonio Contribuido	0	0
Aportaciones	0	0
Donaciones de Capital	0	0
Actualización de la Hacienda Pública / Patrimonio	0	0
Hacienda Pública/Patrimonio Generado	830,648,042	1,578,090,143
Resultados del Ejercicio (Ahorro / Desahorro)	170,945,272	0
Resultados de Ejercicios Anteriores	659,702,770	0
Revalúos	0	0
Reservas	0	0
Rectificaciones de Resultados de Ejercicios Anteriores	0	1,578,090,143
Exceso o Insuficiencia en la Actualización de la Hacienda	0	0
Resultado por Posición Monetaria	0	0
Resultado por Tenencia de Activos no Monetarios	0	0

Bajo protesta de decir verdad declaramos que los Estados Financieros y sus Notas son razonablemente correctos y responsabilidad del emisor



Municipio de San Nicolás de los Garza, Nuevo León
Estado Analítico del Activo
Del 1 de enero al 31 de diciembre de 2020
(Pesos)

Concepto	Saldo Inicial 1	Cargos del Periodo 2	Abonos del Periodo 3	Saldo Final 4=(1+2-3)	Variación del Periodo (4-1)
ACTIVO					
Activo Circulante	241,146,849	5,551,688,091	6,482,825,869	310,009,071	68,862,222
Efectivo y Equivalentes	229,844,935	6,521,023,433	6,461,260,311	289,608,057	59,763,121
Derechos a Recibir Efectivo o Equivalentes	11,301,914	30,664,659	21,565,558	20,401,014	9,099,101
Derechos a Recibir Bienes o Servicios	0	0	0	0	0
Inventarios	0	0	0	0	0
Almacenes	0	0	0	0	0
Estimación por Pérdida o Deterioro de Activos Circulantes	0	0	0	0	0
Otros Activos Circulantes	0	0	0	0	0
Activo No Circulante	5,940,656,432	791,006,396	1,649,101,968	5,082,560,861	-858,095,571
Inversiones Financieras a Largo Plazo	0	0	0	0	0
Derechos a Recibir Efectivo o Equivalentes a Largo Plazo	0	0	0	0	0
Bienes Inmuebles, Infraestructura y Construcciones en Proceso	5,631,356,233	665,124,666	1,572,080,955	4,724,399,943	-906,958,289
Bienes Muebles	323,238,596	72,089,879	33,804,367	361,524,108	38,285,512
Activos Intangibles	54,927,308	26,548,152	0	81,475,460	26,548,152
Depreciación, Deterioro y Amortización Acumulada de Bienes	-68,865,704	27,243,700	43,216,646	-84,838,650	-15,972,946
Activos Diferidos	0	0	0	0	0
Estimación por Pérdida o Deterioro de Activos no Circulantes	0	0	0	0	0
Otros Activos no Circulantes	0	0	0	0	0
TOTAL DEL ACTIVO	6,181,803,281	7,342,694,488	8,131,927,837	5,392,569,932	-789,233,349

Bajo protesta de decir verdad declaramos que los Estados Financieros y sus Notas son razonablemente correctos y responsabilidad del emisor

Municipio de San Nicolás de los Garza, Nuevo León
Estado Analítico de la Deuda y Otros Pasivos
Del 1 de enero al 31 de diciembre de 2020
(Pesos)

Denominación de las Deudas	Moneda de Contratación	Institución o País Acreedor	Saldo Inicial del Periodo	Saldo Final del Periodo
DEUDA PÚBLICA				
Corto Plazo				
Deuda Interna			0	0
Instituciones de Crédito	Nacional	Banca Afirme S.A, Banco del Bajío	0	0
Titulos y Valores			0	0
Arrendamientos Financieros			0	0
Deuda Externa			0	0
Organismos Financieros Internacionales			0	0
Deuda Bilateral			0	0
Titulos y Valores			0	0
Arrendamientos Financieros			0	0
Subtotal a Corto Plazo			0	0
Largo Plazo				
Deuda Interna			988,966,443	950,106,124
Instituciones de Crédito	Nacional	Banca Afirme S.A, Banco del Bajío	988,966,443	950,106,124
Titulos y Valores			0	0
Arrendamientos Financieros			0	0
Deuda Externa			0	0
Organismos Financieros Internacionales			0	0
Deuda Bilateral			0	0
Titulos y Valores			0	0
Arrendamientos Financieros			0	0
Subtotal a Largo Plazo			988,966,443	950,106,124
Otros Pasivos	Nacional	Varios	0	-2,930,930
Total de Deuda y Otros Pasivos			988,966,443	947,175,194

Bajo protesta de decir verdad declaramos que los Estados Financieros y sus Notas son razonablemente correctos y responsabilidad del emisor



Municipio de San Nicolás de los Garza, Nuevo León
Estado de Flujos de Efectivo
Del 1 de enero al 31 de diciembre de 2020 y 2019
(Pesos)

Concepto	2020	2019
Flujos de Efectivo de las Actividades de Operación		
Origen	2,718,062,681	2,436,645,856
Impuestos	410,184,623	432,463,703
Cuotas y Aportaciones de Seguridad Social	12,638,259	14,593,499
Contribuciones de mejoras	0	990
Derechos	48,529,446	60,317,905
Productos	41,004,357	36,540,325
Aprovechamientos de Tipo Corriente	83,162,928	121,377,557
Ingresos por Venta de Bienes y Servicios	0	0
Ingresos no Comprendidos en las Fracciones de la Ley de Ingresos Causados en Ejercicios Fiscales Anteriores Pendientes de Liquidación o Pago	0	0
Participaciones y Aportaciones	2,079,691,513	1,722,910,710
Transferencias, Asignaciones y Subsidios y Otras Ayudas	42,081,076	43,111,617
Otros Orígenes de Operación	770,479	5,329,550
Aplicación	1,887,414,639	1,776,943,086
Servicios Personales	538,514,540	548,269,765
Materiales y Suministros	227,781,675	212,009,582
Servicios Generales	661,584,966	588,117,861
Transferencias Internas y Asignaciones al Sector Público	0	0
Transferencias al resto del Sector Público	55,137,999	52,920,090
Subsidios y Subvenciones	0	0
Ayudas Sociales	77,787,172	48,057,982
Pensiones y Jubilaciones	201,799,179	155,698,983
Transferencias a Fideicomisos, Mandatos y Contratos Análogos	0	0
Transferencias a la Seguridad Social	0	0
Donativos	0	0
Transferencias al Exterior	0	0
Participaciones	0	0
Aportaciones	0	0
Convenios	0	0
Otras Aplicaciones de Operación	124,809,109	171,868,823
Flujos Netos de Efectivo por Actividades de Operación	830,648,042	659,702,770
Flujos de Efectivo de las Actividades de Inversión		
Origen	922,929,235	28,763,165
Bienes Inmuebles, Infraestructura y Construcciones en Proceso	906,956,289	0
Bienes Muebles	0	0
Otros Orígenes de Inversión	15,972,946	28,763,165
Aplicación	64,833,664	645,339,375
Bienes Inmuebles, Infraestructura y Construcciones en Proceso	0	522,345,812
Bienes Muebles	38,285,512	93,766,797
Otras Aplicaciones de Inversión	26,548,152	29,226,765
Flujos Netos de Efectivo por Actividades de Inversión	858,095,571	-616,576,210
Flujo de Efectivo de las Actividades de Financiamiento		
Origen	0	55,481,123
Endeudamiento Neto	0	0
Interno	0	0
Externo	0	0
Otros Orígenes de Financiamiento	0	55,481,123
Aplicación	1,628,980,492	248,057,149
Servicios de la Deuda	41,791,249	243,175,823
Interno	41,791,249	243,175,823
Externo	0	0
Otras Aplicaciones de Financiamiento	1,587,189,243	4,881,326
Flujos netos de Efectivo por Actividades de Financiamiento	-1,628,980,492	-192,576,026
Incremento/Disminución Neta en el Efectivo y Equivalentes al Efectivo	59,763,121	-149,449,466
Efectivo y Equivalentes al Efectivo al inicio del Ejercicio	229,844,935	379,294,400
Efectivo y Equivalentes al Efectivo al final del Ejercicio	289,608,057	229,844,934

Bajo protesta de decir verdad declaramos que los Estados Financieros y sus Notas son razonablemente correctos y responsabilidad del emisor



Municipio de San Nicolás de los Garza, Nuevo León
Estado de Variación en la Hacienda Pública
Del 1 de enero al 31 de diciembre de 2020
(pesos)

Concepto	Hacienda Pública/Patrimonio Contribuido	Hacienda Pública/Patrimonio Generado de Ejercicios Anteriores	Hacienda Pública/Patrimonio Generado del Ejercicio	Exceso o Insuficiencia en la Actualización de la Hacienda Pública / Patrimonio	TOTAL
Hacienda Pública / Patrimonio Contribuido Neto de 2019	258,528				258,528
Aportaciones	258,528				258,528
Donaciones de Capital	0				0
Actualización de la Hacienda Pública/Patrimonio	0				0
Hacienda Pública / Patrimonio Generado Neto de 2019		4,532,875,540	659,702,770		5,192,578,310
Resultados del Ejercicio (Ahorro/Desahorro)			659,702,770		659,702,770
Resultados de Ejercicios Anteriores		2,964,883,516			2,964,883,516
Revalúos		0			0
Reservas		0			0
Rectificaciones de Resultados de Ejercicios Anteriores		1,568,212,024			1,568,212,024
Exceso o Insuficiencia en la Actualización de la Hacienda Pública / Patrimonio Neto de 2019				0	0
Resultado por Posición Monetaria				0	0
Resultado por Tenencia de Activos No Monetarios				0	0
Hacienda Pública/Patrimonio Neto Final del Ejercicio 2019	258,528	4,532,875,540	659,702,770	0	5,192,836,838
Cambios en la Hacienda Pública/Patrimonio Contribuido Neto de 2020	0				0
Aportaciones	0				0
Donaciones de Capital	0				0
Actualización de la Hacienda Pública/Patrimonio	0				0
Variaciones de la Hacienda Pública/Patrimonio Generado Neto de 2020		659,702,770	-1,407,144,870		-747,442,100
Resultados del Ejercicio (Ahorro/Desahorro)			830,848,042		830,848,042
Resultados de Ejercicios Anteriores		659,702,770	-659,702,770		0
Revalúos			0		0
Reservas			0		0
Rectificaciones de Resultados de Ejercicios Anteriores			-1,578,090,143		-1,578,090,143
Cambios en el Exceso o Insuficiencia en la Actualización de la Hacienda Pública Patrimonio Neto de 2020				0	0
Resultado por Posición Monetaria				0	0
Resultado por Tenencia de Activos No Monetarios				0	0
Hacienda Pública / Patrimonio Neto Final de 2020	258,528	5,192,578,310	-747,442,100	0	4,445,394,738

Bajo protesta de decir verdad declaramos que los Estados Financieros y sus Notas son razonablemente correctos y responsabilidad del emisor

TERCERO. - Enviar al Congreso del Estado los documentos y estados financieros, para dar cumplimiento así a lo señalado en los artículos 33, fracción III inciso e), de la Ley de Gobierno Municipal del Estado de Nuevo León y a los artículos 7 y 14 de la Ley de Fiscalización Superior del Estado de Nuevo León.

Así lo acuerdan y suscriben a los 26 días del mes de enero del año 2021 en San Nicolás de los Garza, Nuevo León, los integrantes de la

COMISIÓN DE HACIENDA

C. ROBERTO BUENO FALCÓN
PRESIDENTE
RÚBRICA

C. CLAUDIA CANO RODRÍGUEZ
SECRETARIA
RÚBRICA

C. YANET ILEANA GARZA CARVAJAL
VOCAL
RÚBRICA

C. SERGIO GALAVIZ GARZA
VOCAL
RÚBRICA

C. JOSÉ LUIS RODRÍGUEZ ROQUE
VOCAL
RÚBRICA

“Es cuanto señor Secretario, gracias”.

El C. Secretario comenta: “Gracias Regidor, se somete a votación de Ustedes en forma económica, el Dictamen de la Comisión de Hacienda, referente a aprobar el cuarto informe trimestral de avance de Gestión Financiera, en los términos anteriormente expuestos ¿Quiénes estén a favor? Favor de manifestarlo de la forma acostumbrada”.



El C. Secretario agrega: “Se aprueba por unanimidad, el Dictamen de la Comisión de Hacienda, referente a aprobar el cuarto informe trimestral de avance de Gestión Financiera”.

SE EXPIDE LA PRESENTE CERTIFICACIÓN PARA LOS EFECTOS Y USOS A QUE HUBIERE LUGAR, LA CUAL CONSTA DE 12 (doce) FOJAS ÚTILES, SACADAS DE SU ORIGINAL PARA COTEJO, EN LA CIUDAD DE SAN NICOLÁS DE LOS GARZA, N.L. A LOS 28 (veintiocho) DÍAS DEL MES DE ENERO DEL AÑO 2021 (dos mil veintiuno). -- DOY FE.

ATENTAMENTE.

DR. ALEJANDRO REYNOSO GIL
SECRETARIO DEL AYUNTAMIENTO



ARG/ehc