

A BUDAPESTI ORVOSTUDOMÁNYI EGYETEM

# ÉVKÖNYVE

1961--62. TANÉV

KIADJA:

A BUDAPESTI ORVOSTUDOMÁNYI EGYETEM REKTORA

BUDAPEST, 1963



11300100072369

SE KK

A BUDAPESTI ORVOSTUDOMÁNYI EGYETEM

# ÉVKÖNYVE

1961–62. TANÉV

BUDAPEST, 1963

500 aj

34551

**SEMMELWEIS EGYETEM**

Központi Könyvtár

L: 103 27 1



Felelős kiadó: Dr. Sós József

63.4034 Athenaeum Nyomda, Budapest

Felelős vezető: Soproni Béla igazgató

## TARTALOMJEGYZÉK

Áttekintés az 1961—62. tanévről. (Elhangzott Dr. Törő Imre tanévnyitó beszédeként 1962. szeptember hó 11-én) .....	7
Dr. Törő Imre „A Budapesti Orvostudományi Egyetem feladatai.” (A Felsőoktatási Szemle 1962. évi 5. számában megjelent beszédének kivonata)	27
Egyetemünk 1962. évi tudományos munkája .....	33
Megemlékezés Dr. Melly Józsefről .....	52
Az 1961—62. tanév időrendi adatai .....	53
Az 1961. évi szeptember hó 30-án tartott rendkívüli tanácsülésen jubileumi díszoklevéllel kitüntetett orvosok .....	55
Az 1962. évi február 17-én tartott nyilvános rendkívüli tanácsülésen jubileumi díszoklevéllel kitüntetett gyógyszerészek .....	55
Tudományos fokozatot nyertek névsora .....	56
 Kitüntetések .....	 56
Külföldi tudományos egyesületek tagjaivá választottak névsora .....	56
A Tudományos Bizottság által rendezett előadások .....	56
Az Egyetem Rektora .....	58
Az Egyetem Tanácsa .....	58
Az Egyetem társadalmi szervei .....	59
Rektori Bizottságok .....	60
Rektori Hivatal .....	66
Gazdasági Igazgatóság .....	66

### KÖZPONTI TANSZÉKEK ÉS INTÉZMÉNYEK

Marxizmus—Leninizmus Tanszék .....	73
Idegennyelvi Lektorátus .....	74
Testnevelési Tanszék .....	74
Egészségvizsgáló Intézet .....	74
Gyógyszertár .....	75
Könyvtár .....	75

### A) ÁLTALÁNOS ORVOSTUDOMÁNYI KAR

Az Általános Orvostudományi Kar Dékánja .....	77
Az Általános Orvostudományi Kar Tanácsa .....	77
Az Általános Orvostudományi Kar Bizottságai .....	78
Dékáni Hivatal .....	79

## INTÉZETEK

Orvosi Fizikai Intézet .....	81
Orvosi Vegytani Intézet .....	74
Anatómiai Intézet .....	87
Szövet-tani és Fejlődéstan-i Intézet .....	91
Élettani Intézet .....	95
Biokémiai Intézet .....	97
I. sz. Kórbonctani és Kísérleti Rákkutató Intézet .....	98
II. sz. Kórbonctani Intézet .....	103
Kórélet-tani Intézet .....	108
Mikrobiológiai Intézet .....	114
Gyógyszertani Intézet .....	117
Sebészeti Anatómiai és Műtét-tani Intézet .....	119
Igazságügyi Orvostani Intézet .....	130
Közegészségtani Intézet .....	122
Égészségügyi Szervezési Intézet .....	124

## KLINIKÁK

I. sz. Belgyógyászati Klinika .....	125
II. sz. Belgyógyászati Klinika .....	131
III. sz. Belgyógyászati Klinika .....	140
IV. sz. Belgyógyászati Klinika .....	143
I. sz. Sebészeti Klinika .....	147
II. sz. Sebészeti Klinika .....	153
III. sz. Sebészeti Klinika .....	159
IV. sz. Sebészeti Klinika .....	161
I. sz. Gyermek-klinika .....	167
II. sz. Gyermek-klinika .....	174
I. sz. Női Klinika .....	177
II. sz. Női Klinika .....	181
Külső Műtét-i Klinikák Kísérleti Kutató-Laboratóriuma .....	187
I. sz. Szem-klinika .....	190
I. sz. Szem-klinika Trachoma Szervezési Módszertani és Kutató osztálya .....	192
II. sz. Szem-klinika .....	194
Psychiatriai Klinika .....	197
Neurológiai Klinika .....	200
Bőr- és Nemikórtani Klinika .....	204
Fül-Orr-Gége-klinika .....	207
Tüdőgyógyászati Klinika .....	209
Röntgen-klinika .....	212
Orthopaediai Klinika .....	214
Urológiai Klinika .....	217
Az általános orvosképzés tanterve és vizsgarendje .....	224

## B) FOGORVOSTUDOMÁNYI KAR

A Fogorvostudományi Kar Dékánja .....	227
A Fogorvostudományi Kar Tanácsa .....	227
A Fogorvostudományi Kar Bizottságai .....	228
Dékáni Hivatal .....	230

## KLINIKÁK

Szájsebészeti Klinika .....	231
Konzerváló Fogászati Klinika .....	236
Fogpótlástani Klinika .....	238
Gyermekfogászati és Fogszabályozási Klinika .....	242
A fogorvosképzés tanterve és vizsgarendje .....	243

## C) GYÓGYSZERÉSZTUDOMÁNYI KAR

A Gyógyszerésztudományi Kar Dékánja .....	246
A Gyógyszerésztudományi Kar Tanácsa .....	246
A Gyógyszerésztudományi Kar Bizottságai .....	247
Dékáni Hivatal .....	248

## INTÉZETEK


Gyógyszerészeti Intézet .....	249
Gyógynövény és Drogismereti Intézet .....	250
Gyógyszerészi Kémiai Intézet .....	251
Gyógyszerésztudományi Kar Szerves Vegytani Intézete .....	253
A gyógyszerészképzés tanterve és vizsgarendje .....	254

## EGYÉB INTÉZMÉNYEK

Egyetemi Sport Club .....	256
„Orvosegyetem” Szerkesztősége .....	257

## EGYETEMI SZOCIÁLIS ÜGYEK

Kollégiumok és Diákothonok .....	257
Ösztöndíjak, szociális juttatások .....	259
Bölcsőde, napközi otthon .....	260
A Kommunista Ifjúsági Szövetség Budapesti Orvostudományi Egyetemi Szervezete Tudományos Diákköreinek 1962. évi április hó 11—14-ig tartott konferenciája .....	261
Pályadíjat nyert hallgatók .....	267
Az 1961. évi szeptember hó 30-án nyilvános rendkívüli tanácsülésen orvosdoktorrá, illetve fogorvosdoktorrá avatottak névsora .....	274
Az 1962. évi február 17-én tartott nyilvános rendkívüli tanácsülésen gyógyszerészdoktorrá, illetve gyógyszerészé avatottak névsora .....	276
Резюме .....	278
Summary .....	284
Oktatók és kutatók névmutatója .....	290





## ÁTTEKINTÉS AZ 1961—62. TANÉVRŐL

*Elhangzott DR. TÖRŐ IMRE tanévnyitó beszédéeként*

*1962. szeptember hó 11-én*

Tisztelt Egyetemi Tanács! Kedves Egyetemi Ifjúság!  
Kedves Vendégeink!

Szeretettel üdvözlöm a megjelenteket a mai egyetemi tanévnyitó ünnepélyen, mely első aktusa a 193. egyetemi tanévnek.

Pártunk VII. Kongresszusa azt a feladatot tűzte ki, hogy gyorsítsuk meg a szocializmus építését hazánkban, vezessük a dolgozó parasztságot a második öt éves terv időszakában a szocializmus útjára, fejezzük be a szocializmus alapjainak lerakását. Megerősödött népi demokratikus államunk legfőbb politikai alapja, a munkás-paraszt szövetség, társadalmunk közelebb került ahhoz, hogy a munkásosztálynak, a termelőszoövetkezeti parasztságnak, az értelmiségnek, a dolgozó népnek egységes szocialista társadalmává váljék. Az elmúlt tanévünk ebbe a munkába illeszkedett bele, tudva, hogy a szocializmus teljes felépítése új, magasabb igényeket támaszt. A fejlett szocialista népgazdaság olyan művelt, öntudatos dolgozókat követel, akik a termelő munka mellett a társadalom irányításának is cselekvő résztvevői. — Ezért a mi munkánkban is a legfontosabb feladat volt a műveltség színvonalának további emelése, az egyre növekvő szakember-szükséglet kielégítése, az emberek szocialista gondolkodásának, tudatának, erkölcsének formálása. — Mielőtt új tanévünket megkezdenénk, rövid számadást kell tennünk elvégzett munkánknál arról, hogy a magunk részéről mennyiben járultunk hozzá a VII. kongresszus célkitűzéseinek megvalósításához.

Az egyetemek mindenkor kiemelkedő intézményei voltak az emberi társadalomnak. — Olyan intézményei, ahol az emberi szellem ihleti meg a jövő dolgozóit, ahol az eszmék fogalmazása tisztulhat, vagy ködösödhet, de mindenképpen jelentős hullámokat ver.

Az egyetem a jövőért dolgozik s ezért messzemenően tekintetbe kell venni a jövő feladatait s nem szabad a ma könnyebbnek látszó megoldása kedvéért feláldozni a jövő biztosítását. F fiatalok oktatása, nevelése, jó szakemberek kiképzése, ez az egyetem elsőrendű feladata. A tudományos kutatás maradandó értékei az egyetemi oktatásban nyerne maradandó polgárjogot. Itt kell kialakulni annak a szemléletnek és etikai álláspontnak, melyet a jövő orvosgenerációjától megkívánunk, itt kell kialakulni a legújabb gyógymódoknak, melyek azután a képzett orvosok útján szétterjedve fémjelezzék az orvosi működés színvonalát. — Az egyetemek a jövő társadalom formálói és így szakmai, eszmei és politikai tekintetben irány-

adó központok. Az egyetem tükre a mai társadalomnak, a jövő társadalma pedig tükre lesz a mai egyetemnek. Ezért bír nagy jelentőséggel nemcsak a jövő értelmiségének, hanem az egész társadalomnak a szempontjából, hogy miképpen dolgozik az egyetem. E célból a minőség kérdése nem eléggé hangsúlyozható fontossággal merül fel s ez kell, hogy az egyetemi munka központjában álljon. Ma már hazánk a szocializmus útján biztosan halad előre, az ország politikai hangulata szilárdan áll a párt és a kormány politikája mellett. Rajtunk áll, hogy az általunk az országnak adott orvosok, fogorvosok és gyógyszerészek azt a színvonalat képviselik-e, amelyet a szocialista társadalom az egyetemtől megkíván.

Tanévnyitó beszédem elején üdvözölni kívánom az Egyetemi Tanács most hivatalba lépő új tagjait: Dr. Sós József Kossuth-díjas egyetemi tanár, tudományos rektorhelyettes urat, Dr. Bogina Elemér gazdasági rektorhelyettes urat és Dr. Végh Antal egyetemi tanár urat, a Gyógyszerészi Kar új dékánját. Egyetemünk életében fontos feladatok ellátására kaptak megbízást és úgy gondolom, hogy az ifjúság oktatásában, nevelésében, a tudományos kutatómunkában, Egyetemünk fejlesztésében működésük nagy támogatást fog jelenteni az egyetem vezetőségének és ehhez kívánok nekik kitartó munkát, szép eredményeket és sok sikert.

Egyetemünk professzori karának három tagja hosszú évtizedes fáradhatatlan és kiváló oktatói és tudományos működése után az év szeptember 1-től nyugalomba vonult. Köszöntöm — és nem búcsúzik — három professzor társamtól, akik továbbra is tudományos munkájukat egyetemünk keretében folytatják és remélem, hogy még e téren további szép eredményeikkel gazdagítják a magyar orvostudományt.

Szeretettel köszöntöm a nyugalomba vonuló Dr. Issekutz Béla Kossuth-díjas egyetemi tanár, akadémikus, tudományos rektorhelyettes urat, a Gyógyszertani Intézet igazgatóját, aki a hazai gyógyszerkutatás legjelentősebb képviselői és mindmáig legtevékenyebb munkásai közé tartozik.

Ugyancsak szeretettel köszöntöm félév százados, áldozatos munkája után nyugalomba vonuló Dr. Mozsonyi Sándor egyetemi tanárt, a Gyógyszerészi Kar eddigi dékánját, a Gyógyszerészeti Intézet vezetőjét.

És végül szíves köszöntésem szól Dr. Ratkóczy Nándor egyetemi tanárnak, a Röntgenklinika igazgató professzorának, aki negyvenéves oktatói, nevelői munkája mellett egyike volt azoknak hazánkban, aki elsőként ismerte fel a röntgensugárral dolgozóakra veszélyt jelentő sugárártalmat. Számos nyugati országot megelőzve a radiológia kötelező egyetemi oktatásának bevezetése szintén nevéhez fűződik.

A Magyar Népköztársaság Elnöki Tanácsa mindhárom professzorunknak sok évtizedes, fáradtságos munkájukért, amelyet a magyar egészségügy fejlesztése, különösképpen szaktudományuk művelése és az ifjúság nevelése terén fejtettek ki, nyugalombavonulásuk alkalmából a Munka Érdemrend kitüntetését adományozta.

Örömmel gratulálok e magas kormánykitüntetés elnyerése alkalmából, megköszönöm mindhárom professzor társam egyetemünkön kifejtett munkáját, mind az oktatás-nevelés, mind az Egyetem nagy közös problémáinak megoldásában kifejtett fáradozásukat és kívánok további jó egészséget, megelégedett örömteli életet, és további eredményes tudományos munkálkodást.

## I.

### Oktatás

Az Egyetem első és legfőbb feladata a marxizmus—leninizmus alapján álló, szakmailag kiválóan felkészült orvosokat, fogorvosokat és gyógyszerészeket képezni, akik mind szakmailag, mind ideológiailag megállják helyüket a szocialista társadalomban, illetve képesek lesznek a kommunizmus felépítésében és a kommunista társadalomban is helytállni. E feladatunk teljesítése végett mindhárom kar viszonylatában nagy súlyt fektetünk a fiatalok korszerű, magasszintű szakmai oktatása mellett emberi, politikai, világnézeti nevelésükre is.

Egyetemünk három karán az elmúlt tanévben 3645 hallgató tanult. A nőhallgatók létszáma: 1802.

Fentieken kívül az Általános Orvosi Kar I. évfolyamán 121 német hallgató oktatása folyt, továbbá mindhárom karon összesen 56 külföldi hallgató folytatta tanulmányait.

Az Általános Orvosi Kar hallgatóinak száma: 2442.

A Fogorvosi Karon 637 ifjú tanult. Célkitűzésünk a fogorvosképzés meggyorsítása. Igen nagy probléma a fogorvosképzés tanrendje, amelynek menete pontosabb kidolgozásra szorul, annál inkább, mert az egyes tárgyak standard előadóját is a jövőben kell kifejleszteni. A fogorvostudomány nem könnyű és ezért nem lehet csodálkozni, hogy az eredmények a fogorvosi karon nem a legjobbak.

A Gyógyszerészi Karon 599 hallgatója volt, ebből 402 nő volt, ami az összlétszám 67,1%-a. A tanulmányi fegyelemmel nem volt probléma.

A hallgatóság szakmai téren elért eredményei és ezáltal az oktatómunka sikeressége lemérhető a tanulmányi eredményekben, bár természetesen nem ez az egyetlen tényező, amelyben a képzés eredményessége tükröződik. Mindhárom karon a vizsgára kötelezett hallgatók 55,2%-a tette le vizsgáit kitűnő, jeles és jó eredménnyel, ugyanakkor azonban a hallgatók 31,2%-a sikertelenül vizsgázott, illetve vizsgáinak letételével elmaradt. Ha karokra bontva elemezzük a tanulmányi eredményeket, megállapítható, hogy az *Általános Orvosi Kar* eredményei a legjobbak: a kari átlag 3,91, ami évről évre — ha csak lassan is — de egyenletes emelkedést mutat.

A *Fogorvosi Kar* átlageredménye: 3,55, a tavalyival szemben csekély romlást mutat.

A *Gyógyszerészi Kar* átlaga: 3,59, a tavalyi eredménnyel szemben szép javulást mutat.

A vizsgákkal való elmaradás kari bontásban azt mutatja, hogy az *Általános Orvosi Karon* vizsgával elmaradt a hallgatóság 27,9%-a, a tavalyi 26,2%-kal szemben.

Fogorvosi Karon vizsga hiánya van a hallgatók 39,0%-ának, ez meg egyezik a tavalyi számmal.

A Gyógyszerészi Karon vizsga hiánya van 34,4%-nak, valamivel jobb a tavalyi helyzetnél.

A vizsgaelégtelenség és a nagyszámú vizsgahalasztás rámutat a hallgatóság tanfegyelmében még mindig fennálló hiányosságokra. E téren javulást csak az ifjúság aktív közreműködésével és elsősorban a KISZ szervezet tömegbefolyásával lehet elérni, mert bár különböző adminisztratív eszközök állanak a rektor, a dékánok és a tanszékvezetők rendelkezésére, a tanfegyelem kérdése csak ezekkel az eszközökkel nem oldható meg.

Legfontosabb itt a nevelés, amelyet még egyes tanszékeink sem gyakorolnak teljesen a kívánalmak szerint. Amikor a tanfegyelem kérdéséről beszélünk, meg kell említeni, hogy évről évre Egyetemünkre az I. évfolyamra felvehető hallgatói létszám több mint ötszöröse jelentkezik, és nem örvendetes, hogy mégis többen nem felelnek meg tanulmányi kötelezettségeiknek és ezért velük szemben végső fokon adminisztratív intézkedések megtételére kerül a sor; elbocsátjuk, vagy évisméltésre utasítjuk őket. Ilyenkor mindig az jut eszünkbe, hogy ezek a fiatalok más, esetleg megfelelőbb pályázók helyét foglalták el. Fokozottabb felelősséggel kell az ifjúságnak törekedni az egyetemi tanulmányok eredményes végzésére, a tanfegyelem betartására, hiszen ők is kötelezettséget vállaltak népünkkel szemben.

A tanulás terén tanúsított hanyag magatartás miatt szükségessé vált adminisztratív intézkedéseken kívül Egyetemünk 10 hallgatója ellen kellett fegyelmi eljárást lefolytatni, részben politikai, másrészt nem megfelelő emberi magatartásuk miatt. Ezen fegyelmi eljárások következtében 4 hallgatót kellett az egyetemről kizárni, 1 hallgatót két félévre a tanulmányai folytatásától eltiltani, a többiek pedig írásbeli megrovásban részesültek.

Egyetemünk hallgatóságához tartozik 121 német orvostanhallgató is, akik tanulmányaikat az Általános Orvosi Kar I. évfolyamán folytatták. Tanulmányi átlageredményük: 3,97 volt, fegyelmiük ellen kifogás nem merült fel, sőt a Testnevelési Tanszék külön kiemeli fegyelmezettségüket, és kiváló sport-készségüket. Az említett I. éves német hallgatókon kívül a korábbi csoportból mintegy 20 főnyi német ifjú tanult tovább most már a magyar hallgatókkal együtt a III. évfolyamon. Ezek is megfelelő eredménnyel végezték tanulmányaikat.

A német fiatalokon kívül Egyetemünkön folytat orvosi, fogorvosi, illetve gyógyszerészi tanulmányokat összesen 56 külföldi hallgató, részben a népi demokratikus országok, részben a felszabadult gyarmati országok fiai és lányai. Természetes, hogy az előírt tanulmányi feltételek reájuk is ugyanúgy vonatkoznak, mint a magyar hallgatóságra, mert nem lehetünk elég kényesek arra, hogy hazájukba visszamenve Egyetemünk munkáját fogják tanúsítani. Éppen ezért nem tartunk helyesnek semmiféle engedményt tanulmányaik elbírálásánál.

Miként előljáróban már említettem, Egyetemünk hallgatói 55,2<sup>0</sup>/<sub>0</sub>-ban kitűnő, jeles és jó eredménnyel feleltek meg tanulmányi kötelezettségeiknek. Ezen jó előmentelű hallgatók eredményei nemcsak a vizsgajegyekben tükröződnek. Közülük kerülnek ki a tanulmányi ösztöndíjasok, a tudományos diákköri tagok, a demonstrátorok, a pályatételek díjnyertesei és a kitűnő tanulmányi eredményt elért fiatalok.

Az 1961-ben végzett fiatal orvosaink közül, kiváló tanulmányi eredményük és példamutató emberi magatartásuk alapján Egyetemünk Tanácsának javaslatára az egészségügyi miniszter elvtárs 15 hallgatónak adományozott Népköztársasági Tanulmányi Érdemérem kitüntetést.

1962/63. tanévre ugyancsak kiváló tanulmányi eredményeik, és emberi, politikai magatartásuk alapján Egyetemünk Tanácsának javaslatára az egészségügyi miniszter elvtárs 15 hallgatónak adományozott Népköztársasági Tanulmányi Ösztöndíjat. Ezek az alábbiak:

Hartai Anna VI. é. orvostanhallgató,  
Bajkay Gábor VI. é. orvostanhallgató,  
Cserhalmi Livia V. é. orvostanhallgató,  
Madarász Magda V. é. orvostanhallgató,

Boksai István V. é. orvostanhallgató,  
Gulyás Anna IV. é. orvostanhallgató,  
Lakatos Katalin IV. é. orvostanhallgató,  
László Előd IV. é. orvostanhallgató,  
Tamás Gyula IV. é. orvostanhallgató,  
Kardos Ilona III. é. orvostanhallgató,  
Morvai Veronika III. é. orvostanhallgató,  
Sántha Kálmán II. é. orvostanhallgató,  
Kozma Eleonóra III. é. fogorvostanhallgató,  
Pintér Boglárka III. é. gyógyszerészhallgató,  
Pusztai Katalin IV. é. gyógyszerészhallgató.

Évről évre kitüntetjük a tanulásban és sportban egyaránt kiváló egy fiú és egy nő hallgatónkat az Egyetemi Tanács által alapított örökös vándordíjjal. Ez év március 15-én, ünnepélyes keretek között adtuk át az Örökös Vándordíj kicsinyített mását és az 1000 forintos jutalmat Tarpai Márta III. éves és Rósa Gábor IV. éves orvostanhallgatóknak.

Az Egyetem feladata a legjobbak, a legalkalmasabbak kiválasztása. Ezt a feladatot bízta ránk a párt, a kormány, egész népünk. A felvételeknél ez még nem sikerülhet a legjobban, sikerülhet azonban az egyetemi tanulmányok idejében. Ezen idő alatt kell tudományosköröseink gárdáját kiválasztani. Ezek éveket töltenek egy intézetben, mód van emberi és szakmai képességük megismerésére is, lényegében legjobban biztosíthatják a szakmai utánpótlást. Biztosítani kell a szakmai előrehaladást, a magyar orvostudomány jövőjét, s biztosítani kell a tehetségek érvényesítését. Ambiciózus, tehetséges fiataljainkra kell szakmai utánpótlásunkat építeni és ugyanakkor támogatni kell a gyengébbeket is.

Egyetemünkön 24 tudományos diákkör működik 466 taggal. A Tudományos Diákköri Tanács ez évben is megrendezte a helyi tudományos diákköri konferenciát, amelyen 106 előadás hangzott el. Az előadások színvonalja igen jó volt és a legkiválóbb előadásokat összesen 5000 forint pénzjutalomban részesítettük.

Az Országos Tudományos Diákköri Konferenciát a Debreceni Orvostudományi Egyetem rendezte, ahol diákköri tagjaink 30 előadással szerepeltek és sikert arattak. Előadásaikkal a legtöbb jutalmat nyerték el. Jutalomban részesült:

Szepesi Kálmán,  
Hefler József és Szigeti Ágnes,  
Harza Tibor,  
Hegyvári Csaba és Makara Gábor,  
Palik Imre, Smátrola Károly és Pásztor Mária.

Nagy meglepéssel nyugtázhatjuk azt a tényt, hogy rohamosan emelkedik az érdeklődés hallgatóságunk körében a tudományos diákköri munka iránt. Sokkal több volt a jelentkező, mint amennyit az intézetek foglalkoztatni tudnak. Elméleti intézeteink többségében igen komoly munka folyik a tudományos diákkörökben.

Egyetemünk Tudományos Diákköri Tanácsát az elmúlt tanévben átszerveztük, funkcióját az idevonatkozó rendelkezések értelmében tisztáztuk.

A legkiválóbb tudományos diákköri tagokból kerülnek ki a tanszékvezetők és a KISZ szervezet javaslata alapján a demonstrátorok, akik az elméleti intézetekben a hallgatók oktatásában intenzíven veszik ki részü-

ket. Egyetemünkön 86 felsőbb éves hallgató működik, mint díjas, 46 pedig mint díjtalan demonstrátor.

Évről évre emelkedik a hallgatóink számára kiírt szakmai pályatételekre beadott munkák száma. Az elmúlt tanévben összesen: 152 pályamunka érkezett be, és ezek közül az Egyetemi Tanács javaslatára 118 pályamunka, összesen 40 000 forint jutalomban részesült. A jutalmakat a díjnyertes hallgatók a március 15-i ünnepségen kapták meg.

Az elmúlt tanévben is megrendezték tanszékeink a hagyományossá vált tanulmányi és diagnosztikai versenyt. Három karon összesen 35 tanszék szervezte meg a versenyt és a legjobbak jutalmazására 8000 forintot tudtunk biztosítani könyvjutalmak céljára.

Szeretném kiemelni, hogy hallgatóink között többen vannak, akik eddigi tanulmányaik során minden kötelező vizsgájukat kitűnő eredménnyel tették le.

Így az Általános Orvosi Karon a volt

I. évfolyamon:	—	—	—	—	—	—	—	33
II. évfolyamon:	—	—	—	—	—	—	—	5
III. évfolyamon:	—	—	—	—	—	—	—	6
IV. évfolyamon:	—	—	—	—	—	—	—	8
V. évfolyamon:	—	—	—	—	—	—	—	8

a Fogorvosi Karon a volt

I. évfolyamon:	—	—	—	—	—	—	—	2
II. évfolyamon:	—	—	—	—	—	—	—	4

a Gyógyszerészi Karon a volt

I. évfolyamon:	—	—	—	—	—	—	—	4
II. évfolyamon:	—	—	—	—	—	—	—	1
III. évfolyamon:	—	—	—	—	—	—	—	2

Tehát az elmúlt tanév eredményeit is figyelembe véve összesen 73 hallgatónk volt kitűnőrendű eddigi tanulmányai során.

Mindazoknak, akik az előírt tanulmányi kötelezettségüknél túlmenően kiváló szakmai eredményeket értek el és magatartásukkal példát mutattak hallgató társaiknak, e helyről is jókivánságaimat fejezem ki és kívánok további sikereket. Egyben kérem is hallgatóságunk ezen nem kis számú, az átlagnál kiemelkedőbb részét, hogy támogassák az Egyetem oktatóit a tanfegyelem fenntartására és a nevelésre irányuló ténykedésünkben, mutassanak továbbra is jó példát hallgatótársaiknak és serkentsék őket hasonló sikerek elérésére.

Az egyetemi oktató-nevelő tevékenység eredményeként az elmúlt tanévben 337 orvosdoktor, 82 fogorvosdoktor és 130 okleveles gyógyszerészt adtunk a magyar egészségügynek, 2 okleveles gyógyszerész szerezte meg a gyógyszerész doktori oklevelét summa cum laude minősítéssel.

Az ifjúsággal való foglalkozás másik nagy horderejű kérdése a nevelés. Hallgatóságunk világnézeti, erkölcsi-politikai nevelése az Egyetem minden oktatójának elsőrendű kötelessége. Helytelen szemlélet volna akként gondolkozni, hogy az ifjúság világnézeti, politikai, emberi nevelése a KISZ-szervezet kizárólagos feladata. Minden egyetemi oktató legfőbb és egyben legmegtisztelőbb feladatának érzi, hogy az ifjúság szakmai képzése mellett legalább ugyanolyan súllyal kell foglalkozni a fiatalok neve-

lésével, erkölcsi, politikai, emberi magatartásának formálásával. Csak így felelhet meg Egyetemünk annak a vele szemben támasztott feladatnak, hogy széles és mély elméleti tudással, biztos alapokon álló gyakorlati ismeretekkel rendelkező, a marxizmus—leninizmus szellemétől áthatott, materialista világnézeti szakembereket képezzen, akik képesek a tanultak gyakorlati alkalmazására, a tudomány továbbfejlesztésére, és a társadalmi átalakulás és fejlődés aktív előbbrevitelére.

Az oktatók nevelő tevékenysége mellett az ifjúság világnézeti formálásának másik igen fontos bázisa a KISZ-szervezet. A KISZ munkája nyomán az elmúlt tanévben hallgatóink politikai, világnézeti állásfoglalása további fejlődést mutat. A KISZ taglétszáma tovább emelkedett és jelenleg 3188 tagja van a KISZ-szervezetnek. A KISZ politikai munkájának homlokterében a Szovjetunió Kommunista Pártja XXII. kongresszusának tanulmányozása, továbbá a KISZ Központi Bizottság márciusi határozatának végrehajtása állott. A gyakorlati KISZ-munka az „Ifjúság a Szocializmusért” mozgalom köré összpontosult. E mozgalomban hallgatóink túlnyomó része, közöttük számos nem KISZ-tag is részt vett. Társadalmi munkában is kivették részüket ifjaink, mert az elmúlt tanévben kb. 20 000 órát dolgoztak az „Asztalos János” ifjúsági park építésénél, továbbá 1029 hallgatónk jelentkezett nyári ifjúsági építőtáborokba. Az ifjúság szakmai tudományos munkája terén is kivette részét a KISZ-szervezet a tudományos diákkörökben folytatott irányító tevékenységével.

Hallgatóságunk tanulásához szocialista államunk igen komoly anyagi támogatást nyújt. Az elmúlt tanévben 15 hallgatónk részesült havi 700 forintot jelentő népköztársasági tanulmányi ösztöndíjban, 44 hallgató mint honvédösztöndíjas részesül havi 600—1000 forintig terjedő összegű ösztöndíjban, továbbá 105 társadalmi tanulmányi ösztöndíjas hallgató tanul Egyetemünkön. Szociális segélyre és tanulmányi ösztöndíjra az elmúlt évben a költségvetésben 13 millió forint állt rendelkezésre. Ebből az összegből az arra érdemes és rászoruló hallgatók tanulmányi ösztöndíjban, rendszeres szociális támogatásban, ingyenes menzai étkezésben, rendkívüli segélyben, továbbá valamennyi hallgató kórházi, illetve gyógyszerári gyakorlata idejére termelési gyakorlati ösztöndíjban részesült. Hogy milyen arányokban mutatkozik ez a támogatás, azt néhány számadat érzékelteti. Az elmúlt tanévben tanulmányi ösztöndíjban részesült hallgatóink mintegy 30<sup>0</sup>/<sub>0</sub>-a, hasonlóképpen 30<sup>0</sup>/<sub>0</sub>-ot ért el a szociális támogatásban részesültek száma. Ingyenes menza juttatást kapott hallgatóságunk kb. 50<sup>0</sup>/<sub>0</sub>-a. Ezeket túlmenően a tanév folyamán 1700 esetben részesültek arra ráutalt hallgatók egyszeri, rendkívüli segélyben.

A tanulmányi ösztöndíj és a diákjóléti keret igazságos szétosztása nem kis feladatot jelent a Diákjóléti Bizottságnak és külön köszönetet érdemel áldozatos, lelkiismeretes nagy munkájáért ez a bizottság. A Diákjóléti Bizottság munkájához mindenkor igyekszik megadni az Egyetemi Tanács támogatását és számíthat a párt és a KISZ legmesszebbmenő segítségére és az ifjúság öntudatos magatartására. Mind az állami vezetés, mind társadalmi szervezeteink nagy súlyt helyeznek a diákjóléti munka helyes végrehajtására. Minden törekvésünk arra irányul, hogy az a hatalmas összeg, amit államunk erre a célra áldoz, minél jobban szolgálja hallgatóink emberi és szakmai fejlődése, anyagi feltételeinek biztosítását.

Az elmúlt tanév szeptemberétől az egyetemi és főiskolai hallgatók élelmezésére fordítható nyersanyag költséget kormányzatunk lényegesen felemelte és így sikerült a menzai étkeztetésnél komoly minőségi javulást

elérni. Ez a minőségi javulás azonban természetesen azt jelentette, hogy sokkal több hallgatónk kívánt menzai étkezésben részt venni. Ez a körülmény Egyetemünk Ráday utcai menzáján nagymérvű túlsúlyfoltshoz vezetett. Ezen nehéz helyzetünkben a Marx Károly Közgazdaságtudományi Egyetem rektora, Dr. Hay László nyújtott segítséget, akinek ezért e helyről is köszönetemet fejezem ki. Természetesen ezzel ez a probléma végleges megoldást nem nyert és majd csak akkor kerülünk kedvezőbb körülmények közé, ha az új 400 fős diák-kollégium konyhája és étkezője megkezdí működését.

Az elmúlt tanévben diákotthonainkban összesen 736 hallgató lakott, 362 leány és 374 fiú. A diákotthonos hallgatók szociális helyzetének mértékét mutatja, hogy 92%-ban olyan hallgatók nyertek elhelyezést, akiknek családjában az egy főre eső kereset 600 forint alatt van. Fontos előrelépés volt ezen a téren, hogy megjelent a Művelődésügyi Minisztérium és a KISZ Központi Bizottsága által kiadott Kollégiumi Működési Szabályzat.

Kollégiumainkban folyó nevelőmunka sikerének alapfeltétele, nemcsak a jó igazgató, hanem a nagymértékben őt támogató önkormányzat, a rátermett titkár és diákbizottság. Az öntevékenység tekintetében még van kívánnivaló. A kollégiumok az egyetemi nevelési munka fő központjai, ezért mindenkor nagy súlyt kívánunk rájuk fektetni. Ilyen nagy városban, ilyen nagyszámú hallgatóságot lehetetlen eredményesen nevelni. Az otthonok, kollégiumok kell, hogy azt a magot képezzék, mely hatásában elősegíti az Egyetemen a hallgatóság erkölcsi, magaviseleteti, emberi fejlődését. A diákotthoni munka nemcsak a nevelőmunka hathatós segítője, hanem az oktatás eredményességét is fokozza. Sajnálatosnak kell tekinteni, hogy az I. évesekre több panasz hangzik el, hogy tiszteletlenek, renitensek, egyesek pedig elbizakodottak és nem odaillő hangot használnak társaikkal és a diákotthon dolgozóival szemben. Éppen ezért szeretném leszögezni, hogy a diákotthonokban, kollégiumokban az ilyeneknek nincs helyük, a szelekció hibáját korrigáljuk csak akkor, ha őket onnan elbocsátjuk és megfelelőbbet veszünk fel helyükre.

Diákotthoni problémáink megoldásában óriási lépéssel fogunk előrehaladni, ha elkészül az új 400 fős kollégium, amelynek tervei elkészültek, jóváhagyást nyertek és az építkezés munkája ez év nyarán megindult. Előreláthatóan ez a nagy, modern kollégium 1963 decemberében kezd meg működését. Rendkívül sokat jelentene, ha az új diákotthon 1963 december helyett már 1963 szeptemberében beköltözhető lenne, ezért a Kollégiumi Bizottság legfontosabb célkitűzésként nagyarányú szervező munkát kíván kifejtteni, hogy hallgatóink társadalmi munkával segítsék az új kollégium határidő előtti átadását.

A nyelvi lektorátus 3082 hallgatót tanított nyelvekre, összesen 173 tanuló csoportban. Oroszt 1484, latint 188, angolt 502, franciául 86, olaszul 16 hallgató tanult. Tekintetbe véve a német diákok magyar nyelvi oktatását, a lektorátus 7 nyelvet tanított. Lektorátusunkra fokozódóan növekvő kötelesség fog hárulni. Hiszen mindinkább több és több hallgató előtt világhosszú válik, hogy idegen nyelvek ismerete nélkül sem kellő irodalmi jártasságra nem lehet szert tenni, de jóval kevesebbet tud magának megszerezni a világból is az, aki nem tud legalább két nyelvet. Elsősorban kell az orosz és angolt említenem. A rádió és Intervízió fejlődésével óriási területtől marad izolálva az, aki nyelveket nem tud.

Az oktató munkával kapcsolatban szólni kell a hallgatóságot döntően érintő két nagy kérdéstről; az egyetemi felvételtől és a végző hallgatók



állásba helyezéséről. Évről évre igen sok munkát és nagy gondot jelent az Egyetemre jelentkező fiatalság közül azoknak kiválogatása, akiket I. éves hallgatóként felvesszünk. A felvételre jelentkezők száma növekvő tendenciát mutat, ezzel szemben viszont a felvehető létszáma — kisebb változásoktól eltekintve — nagyjából változatlanak mondható. Az Egyetem vezetősége tudatában van a felvételi munka nagy jelentőségének és ezért évről évre törekszik munkájának megjavítására, a módszerek tökéletesítésére, hogy tárgyilagos elbírálás alapján a legmegfelelőbb pályázók kerüljenek be Egyetemünkre. Egyetemünk három karára összesen: mintegy 2200 hallgató kérte felvételét. A felvehető létszáma 620 fő volt, tehát globálisan a jelentkezők száma majdnem négyszerese volt a felvehető számának. Ez az arány az Általános Orvosi Kar viszonylatában az átlagosnál még nagyobb, a Fogorvosi Kar és Gyógyszerészi Karnál az átlagosnál kisebb volt.

Az Egészségügyi Minisztérium a fellebbezések során felvett még 110 jelentkezőt, így az I. évre mindhárom karra felvételt nyert 730 hallgató. Ebből 380 nő, az I. évesek 52,0%-a. Régebben érettségizett a felvettek közül 416, 58,5%, ezeknek mintegy 40,0%-a részt vett az Egyetem és a Fővárosi Tanács által közösen rendezett felvételi vizsgára előkészítő tanfolyamon.

Kétségtelen, hogy azok a felvételre pályázók, akik előkészítő tanfolyamon részt vettek, a felvételi vizsgákon jobban szerepeltek, mint az újonnan érettségizettek, mégsem mondhatjuk azt, hogy az előkészítő tanfolyamok csak pozitíve értékelhetők. Ez a 6 hónapos, igen magas óraszámú történő előkészítő foglalkozás ugyanis azzal a következménnyel is jár, hogy elmosódik a jelöltek között — sok esetben az új érettségizettek hátrányára — a képességbeli differencia, ami nagymértékben megnehezíti a kiválogatást. Mindezek alapján — miként az elmúlt évben is már — ez évben is megfontolandónak tartjuk, hogy orvosegyetemi viszonylatban szükség van-e előkészítő tanfolyamra, de ha igen, akkor is kevesebb óraszámú, különösen a biológia oktatásában.

Bármilyen nagy körütekintéssel végezzük az Egyetemre történő felvételt, mégis az a tapasztalat, hogy bekerülnek olyan hallgatók is, akik nem váltják be a hozzájuk fűzött reményeket. Ezért van igen nagy jelentősége az első két évfolyamon folytatott tanulmányoknak és van különlegesen komoly szerepük ezeket az évfolyamokat oktató tanszéknek, hogy a hallgatókkal való intenzív foglalkozás és a vizsgák szűrő hatása folytán a tanulásra meg nem felelő hallgatókat kiszűrjék és ne engedjék felsőbb évfolyamokra, mert álhumánus magatartást tanúsítanánk mind a fiatalsággal szemben, mind pedig a szakmai utánpótlás kérdésében, ha a későbbiekben felsőbb évfolyamokon derülne ki, hogy egyesek az orvosi pályára nem alkalmasak.

Mint amilyen nagy jelentősége van az Egyetem életében a felvételeknek, ugyanolyan körültekintő, nagy jelentőségű és komoly munkát jelent a végző hallgatók állásbahelyezése. A most induló tanév szeptemberében előreláthatóan 430 orvos és 64 fogorvos fejezi be tanulmányait. Az Egészségügyi Minisztérium már hónapokkal előbb biztosítja a végzők számára a megfelelő mennyiségű állást, amelyet pályázat útján nyernek el a fiatal diplomások. Nehéz és felelősségteljes munkát végez Egyetemünk, amikor az elosztás során figyelembe kell vennie az egészségügy érdekeit és az állásba kerülők kívánságait és magánérdekeit, amelyek gyakran ellentétben állnak. Munkánkban elvként szögeztük le és alkalmazzuk, hogy az

állásba helyezéskor döntő szempont a pályázó teljesítménye, amelynek két oldala van; szakmai képesség és emberi magatartás, a társadalomhoz való viszony. Egyaránt döntő factor a tanulmányok során elért eredmény, képesség és az egyetemi évek alatt tanúsított politikai, erkölcsi, emberi magatartás, világnézeti állásfoglalás és az Egyetemen végzett társadalmi munka. Arra törekszünk, hogy a fent felsorolt feltételek fennállása esetén a kitűnő és jeles rendű hallgatók megkapják azt az állást, amit pályázatukban első helyen jelöltek meg, továbbá a jórendű hallgatók is akként tudjanak elhelyezkedni, ahogy azt pályázatukban a második vagy harmadik helyen megjelölték. Minden hallgatónak módjában van tanulmányi, valamint közösségi kötelezettségét a legmegfelelőbbben teljesíteni, s így saját jövőbeli elképzelését megalapozni.

Évek óta harcolunk a hallgatóság azon helytelen szemléletével, amelynek alapján idegenkednek a vidéki, területi egészségügyi munkától. Az orvosi hivatás megkívánja, hogy fiatal orvosaink, fogorvosaink, jelentős része vidékre kerüljön, mert ott igen nagy szükség van az ő munkájukra. Nehézséget okoz még az elosztás kapcsán a nős vagy férjezett hallgatók állásba helyezése. Ezeket a szempontokat az elosztó bizottság csak másodsorban veheti figyelembe és az emberi szempontok megértése mellett mégis döntően nem a szociális helyzet, hanem a hallgatók hat év alatt nyújtott teljesítménye az, ami a döntésnél latba esik.

Az egyetemi oktatás állandó fejlesztése és korszerűsítése olyan célkitűzés, ami évről évre foglalkoztatja az Egyetem vezetését. Az orvostudományok reformja már két éve szerepel napirenden és Egyetemünk minden tagját áthatja az a törekvés és felelősségérzet, hogy a legjobb és a mai élet követelményeinek, az orvosi tudomány fejlődésének legmegfelelőbb képzést kialakítsuk. Egyetemünk különböző szervei az elmúlt évben is többször és több helyen igen behatóan foglalkoztak az orvos, fogorvos és gyógyszerészképzés kérdéseivel és az ehhez szükséges fejlesztés szempontjaival.

Az orvosegyetemek, az orvostudományok reformja világszerte aktuális kérdés, mellyel mi is sokat foglalkozunk. Tisztában vagyunk azzal, hogy a medicus képzés az orvostudományok egy szakasza. Beletartozik a középiskolai oktatás éppen úgy, mint a szakorvos képzés. — Az egészet egységben tekintve lehet csak megoldást találni a szocialista ember nevelésének problémájával együtt. — Mi a magunk részéről, hogy előre lépünk, mindenképp azt szeretnénk elérni, hogy a medicusképzést közelebb vigyük az élthez. A felsőoktatási reform eddigi tárgyalása azt mutatja, hogy ki kell bontakoztatni azt a tendenciát, mely a medicusképzés és az orvostudományok problémáját szakmai sovinizmuson felülemelkedve, az élet, a szocialista társadalom szükségleteit szem előtt tartva kívánja megoldani: szorgalmazza az oktató-nevelő munka olyan átszervezését, amely az eddiginél alkalmasabb a modern orvosi szemlélet kialakítására, összhangban a marxista—leninista világnézettel. Biztosítani kell, hogy a tárgyakra széteső medicina helyett a hallgatók átfogó szemléletet kapjanak, hogy szintézisre legyenek képesek, mert csak ez adja meg a továbbképzésre a helyes alapot.

Különösen élénk és még le nem zárt vita folyik a fogorvos- és gyógyszerészképzés korszerű és helyes kialakításában. Az egészségügy a mezőgazdaság szocialista átszervezése folytán igen nagyszámú fog-szakorvost igényel. Ezért Egyetemünk Fogorvosi Kara és az Egyetemi Tanács rövidített átmeneti fogorvosképzés tantervének kidolgozásával foglalkozik és remélhetőleg a jövő tanév ennek sikeres megoldásához fog vezetni. A gyógyszerészképzés korszerű, a mai gyógyszeripar fejlettségét és teljesít-



ményeit szem előtt tartó kialakítása is a közeljövő feladatát kell képezze. E kérdésben is alapvető elvi megbeszélések és viták zajlottak le.

Természetesen az egyetemi oktatás továbbfejlődésének nemcsak a helyes oktatási forma kialakítása, tanszékeink jó munkája az előfeltétele, hanem szükség van az oktatás anyagi bázisának biztosítására is. E téren még igen sok szükséges igényünk vár kielégítésre, különösen ami a tantermi, laboratóriumi és egyéb gyakorlati férőhelyeket illeti. Nehéz a helyzetünk a tantermek tekintetében, mert tanszékeink jórésznél — mivel épületeink zömmel régiak — a tantermek a mai korszerű feltételeknek nem felelnek meg, befogadóképességük nem kielégítő. E téren valamelyes javulást fog jelenteni a Bőrklínika most épülő új tanterme, ami a következő tanévben már üzemelni fog.

Fejlődést jelentett az elmúlt tanévben, hogy sikerült hallgatóink számára 40 személyes olvasótermet biztosítani és megszervezni a hallgatói könyvtárat, amelynek hármask feladata van; részint az olvasótermi szolgálat, másrészt tankönyvkölcsönzés és az Egyetem diákokthonainak könyvtári szolgálata. Az olvasóterem megnyitása régen fennálló hiányosság enyhítését szolgálta, amelyet a hallgatók nagy örömmel üdvözöltek és az olvasótermet naponta 60—80 hallgató keresi fel. Ez a forgalom jóval nagyobb lenne, ha az olvasótermi helyek számát növelni tudnánk.

## II.

### Tudományos munka

Egyetemünk másik nagy munkaterülete a tudományos kutatás. Azt szoktuk mondani, hogy csak az a jó oktató, aki egyben tudományos munkával is foglalkozik. Az egyetemi tudományos munka sok oldalról kap támogatást. Így felettes hatóságunk a költségvetésünkben évenként 400 000 forint összeget biztosít számunkra a tudományos munka egyetemi támogatására. A Magyar Tudományos Akadémiától közel 4 millió forint összegű, az Egészségügyi Tudományos Tanácstól több mint 600 000 és a Tudományos és Felsőoktatási Tanácstól 3 millió feletti összegű támogatásban részesülünk.

Az Egyetem a tudományos kutatómunkák egyik legfőbb fellelvára. Nemcsak azért, mert hazánkban az Egyetemen dolgozik a legtöbb kutató, de azért is, mert az orvostudománynak, különösen az elméleti orvostudománynak még csak most van épülőben egy kutatóintézete. Az egyetemen folyó tudományos munkát részben az Akadémia, részben az Egészségügyi Minisztérium támogatja megfelelően annak, hogy a távlati kutatási terv fő témái szerint a kutatóhelyek kinek a felügyelete alá tartoznak. A távlati kutatási terv további munkálatai azt kívánják tőlünk, hogy nagyobb felkészültséggel foglalkozzunk az Egyetemünkön folyó tudományos munkákkal. Az Egyetem rendelkezésére a kutatás közvetlen támogatása céljából 400 000 forint áll, ami főleg előzetes kísérletek beállítására, fiatal kutatók munkájának támogatására való, s ami rugalmasan tudja azokat a kisebb szükségleteket kielégíteni, melyeket a főtémák keretén belül nehezebb lenne tervezni, vagy folyósítani.

Szeretnénk a jövőben arra törekedni, hogy mint minden más téren, e téren is sikerrel támogassuk a komplex kutatóbrigádok szervezését, amire pedig nagyon nagy szükség volna. Azon kell dolgoznunk, hogy többet tud-

janak az egyes intézetek egymás munkájáról, kongresszusokon, tanulmányutakon való részvételről, előadásról.

Tudományos ülésszakunk kiemelkedő előadása az évenként megrendezésre kerülő Semmelweis Ignác emlékelőadás, amelyet az Egyetemi Tanács felkérésére az elmúlt évben Dr. Babics Antal professzor tartott a „Korszerű vesesebészeti” címmel és elnyervén ezzel az Egyetemi Tanács által alapított Semmelweis Ignác emlékérmét és jutalomdíjat.

Az elmúlt tanévben Egyetemünk professzorainak és oktatóinak 25 tankönyve és 24 monográfiája jelent meg, 1016 a tudományos dolgozatok száma. A magyarországi orvostudományi egyetemek szakpublikációiból és előadásaiból a Budapesti Orvostudományi Egyetem 54,0%-kal szerepel, továbbá a magyar egészségügyi tudományok vonalán napvilágot látott előadásokból Egyetemünk része 40,2%, a tudományos dolgozatokból 29,9%, és az akadémiai akták közleményeiből 40,0%.

Professzoraink és oktatóink közül számosan vettek részt, illetve tartottak előadást külföldi kongresszusokon, tudományos üléseken. Összesen 248 oktatónk volt szakmai jellegű, külföldi tanulmányúton. Ebből 68 fő különböző szervek küldetésében, 180 fő pedig saját költségén vett részt kongresszusokon, illetve tanulmányúton. Ezenkívül számos oktatónk vett részt magánjellegű külföldi utazáson, amelyeknek egy része szintén szakmai tapasztalataik és tudásuk elmélyítését célozta. Több professzorunkat és oktatónkat választották be külföldi nemzetközi tudományos társaságokba. Az Egyetem tudományos tevékenységét és eredményeit tanúsítja, hogy összesen 11 tudományok doktora fokozattal rendelkező oktatónk és 99 kandidátusunk van. Az elmúlt tanévben tudományok doktora oklevelet nyújtott át Egyetemünk Tanácsa 2 oktatónak, kandidátusi oklevelet nyert 15 oktatónk.

Az elmúlt tanévben 68 aspiráns működött Egyetemünkön. Az 1962. évi aspirantúrára 80 oktatónk adta be pályázatát. Ezek közül a Tudományos Minősítő Bizottság 34 pályázó kérelmének helytadva, őket túlnyomó részt önálló aspiránsi minőségben felvette. Az aspiránsok munkájának támogatásában nagy jelentőségű körülmény az, hogy az idevonatkozó kormányrendeletek lehetővé tették kutatómunkájukhoz és disszertációjuk megírásához szükséges anyagi támogatás juttatását, amely összegek számukra az Egyetem költségvetéséből biztosíthatók. Nagy jelentőségű lépés az aspiránsok munkájának az Egyetem által történő irányításában a kandidátusi vizsgák lebonyolításának egyetemekre történt decentralizálása. Egyetemünkön a kari kandidátusi vizsgabizottságok megalakultak és tevékenységüket megkezdhetik.

A tudományos kutatómunkának nyújt támogatást Egyetemünk központi könyvtára és a tanszéki könyvtárak. Egyetemünk Könyvtárának állománya 147 000 könyvtári egység, ebből több mint 42 000 kötet könyv, 37 500 folyóirat és 60 000 darabon felüli kisnyomtatvány. Könyvtárunk további fejlődésének és fokozottabb igénybevételének akadálya a helyiséghiány. Ennek ellenére az elmúlt tanévben mégis eredményeket tudunk felmutatni, korszerűbbé tettük a kölcsönzési szolgálatot mikrofilm berendezés beállításával, elkészült a Könyvtár új ügyrendje és kiterjesztette hálózati alközponti munkáját is az Egyetem Könyvtára. Nem utolsó sorban jelentős lépés az Egyetem Könyvtári Tanácsának megalakulása, amely már ez évben is fontos kérdésekkel foglalkozott. Így az Egyetem Tanácsának elvi állásfoglalása alapján célul kapta a Könyvtári Tanács a devizaigényes folyóirat rendelések racionalizálását, illetőleg koordinálását, ami több fo-

lyóirat megrendelése teszi lehetővé. Ennek a folyamatnak fontos állomása az a rektori tanácsi állásfoglalás, hogy ahol erre a helyi és személyi adottságok megvannak, igyekezzünk tanszéki könyvtárak összevonásával több könyvtárat létesíteni. Erre vonatkozóan megtettük az első konkrét lépéseket és ha ez a célkitűzés megvalósításra kerül, az így kialakult összevont könyvtárak könyv és folyóirat ellátottságát, személyi feltételeit és igénybevitelét nagymértékben emelni tudjuk.

A tudományos munka másik igen fontos eszköze a kutatáshoz szükséges műszer. Tudományos Bizottságunk évről évre megállapítja összefoglaló jelentésében, hogy az egyetemi tudományos kutatómunka további fejlődésének egyik gátló körülménye a műszer-ellátottság nem kielégítő volta. A korábbi években ezen a téren a fejlődést nemcsak az anyagi eszközök korlátozták, hanem a műszerigények és műszerelosztás terén mutatkozó szervezetlenség és tervszerűtlenség is. Ezen hiányosságok kiküszöbölésére Műszerügyi Bizottságot hoztunk létre, amely bizottságnak legelső feladata volt felmérni az egyetemi tanszékek műszer-ellátottságát és műszer-igényét és ennek alapján kialakítani egy egészséges, a lehetőségeket figyelembe vevő egyetemi műszer politikát és javaslattal élni az Egyetemre kerülő műszerek elosztása tekintetében.

A műszerek vonalán még mindig alatta vagyunk azoknak az igényeknek, amelyeket az intézetek és klinikák támasztanak és ez év első felében a beérkezett műszerek és gépek értéke kereken 6 milliót tett ki, ami kevesebb a múlt évinél.

### III.

#### Gyógyító tevékenység

Harmadik nagy munkaterülete Egyetemünknek a betegellátás. E cél szolgálataiban 1962. évben 3339 szervezett ágy működik Egyetemünk klinikáin. Az elmúlt évben, miután az ez évi adatok még nem teljesek, több mint 1 100 000 ápolási napot teljesítettünk, a felvett betegek száma: 63 000-en felül volt. Klinikáinkon rendszeresen működik SZTK-rendelés, a rendelési esetek száma az 1961. évben 99 212. A gyógyszer előirányzat folyó évre 26 696 000 forint. Az Egyetem Rektori Tanácsa behatóan foglalkozott a gyógyszerhitelek tervszerű elosztásának kérdésével és már az év elején megtette a szükséges intézkedéseket arra vonatkozóan, hogy a gyógyítás színvonalának szem előtt tartásával a tanszékek a számukra biztosított gyógyszerhiteleket ne lépjék túl. Sokat foglalkoztatta az Egyetem Tanácsát az elmúlt években a betegélelmezés kérdése. E téren az elmúlt tanévben sikerült előrehaladást elérni, amennyiben a túlzottan centralizált élelmezési rendszerünk decentralizálását megkezdtük és 1962. évben már üzembe helyeztünk egyik klinikánkon befejező és tálaló kiskonyhát. E kiskonyhán a központi konyhából előkészített, illetve félig kész ételféleségek befejező elkészítése folyik és ezáltal változatosabb és jobb minőségű élelmezést tudunk betegeink számára biztosítani. Az élelmezéssel kapcsolatos további ilyen decentralizálás jövő évi tervünkben szerepel.

Egyetemünk gyógyító munkája szoros kapcsolatban áll a főváros úgynevezett területi egészségügyi munkájával. Egyetemünk orvostanhallgatóinak gyakorlati oktatása révén ugyancsak kapcsolatban van számos vidéki kórházzal, továbbá az elmúlt évben összesen 12 vidéki körzetet patronáltunk, összesen 60 hónapos időtartammal. E munkában 35 orvosunk

vett részt és ezen kívül még 14 orvosunk helyettesített különböző vidéki kórházakban. Ezek azok a kapcsolatok, amelyek összhangban állnak az egyetemi klinikák speciális feladataival. Nem mondható ugyanez a klinikák által teljesített szűkebb területű betegellátási munkára, mint például az úgynevezett „sáv-rendszer” bevezetése folytán vállalt gyógyító munka. Az eltelt idő tapasztalatai alapján ugyanis ez a szűkebb területre vonatkozó gyógyító munka nem szolgálja kellően az oktatás és szakorvosképzés igényeit. Ismerjük a Fővárosi Tanácsnak a betegellátás megjavítása terén fennálló nehézségeit és igyekszünk ahhoz támogatást nyújtani, az egyetemi klinikák speciális feladatait azonban szem előtt tartva, körültekintéssel kell a kérdést megoldani.

A gyógyító munkával kapcsolatosan kívánom értékelni Egyetemünk etikai helyzetét. Az elmúlt tanévben az Egyetem Tanácsa és külön klinikus professzori értekezlet foglalkozott behatóan az orvosi rendtartás végrehajtásával kapcsolatos kérdésekkel és az Egyetem etikai helyzetével. Újjáalakult az Egyetem Orvostikai Bizottsága és rektori szinten is létrehoztam ellenőrző brigádot e kérdésekkel való beható foglalkozásra helyszíni vizsgálatok alapján.

Ezek az intézkedések és a kérdéssel való intenzív foglalkozás hasznosak voltak. Az Egyetem vezetőségének az a törekvése, hogy előléptetések-nél, pályázatoknál, külföldi utak engedélyezésénél az etikai magatartást komoly tényezőként vegye figyelembe.

#### IV.

#### Személyi kérdések

Egyetemünk hármias feladatának: az oktatás, tudományos kutatás és gyógyítás feladatainak ellátásában 824 orvos, 1379 egészségügyi középka-der és 1728 egyéb, összesen: 3903 dolgozó működik közre.

Igen nagy csapás érte Egyetemünket az elmúlt évben Dr. Melly József egyetemi tanár, a Közegészségtani Intézet professzorának váratlan elhunytával. Egyetemünk kiváló oktatóját, a magyar közegészségügy fáradhatatlan szakemberét, Egyetemünk életének aktív tagját veszítettük el benne.

Oktatóink és dolgozóink kiemelkedő munkájának elismeréseképpen kitüntetésben részesültek az elmúlt tanévben:

Kossuth-díj kitüntetést kapott: Dr. Alföldy Zoltán egyetemi tanár, Munka Érdemrend kitüntetést kapott a már említetteken kívül Dr. Gerlóczy Ferenc egyetemi tanár. Kiváló Orvos kitüntető címet kaptak: Dr. Bendenritter Ferenc egyetemi docens, Dr. Káldor István egyetemi adjunktus. Érdemes Orvos kitüntető címet kaptak: Dr. Bretán Miklós és Dr. Kovács András egyetemi adjunktusok és Dr. Wolf Zsófia egyetemi tanársegéd. Oktatásügy Kiváló Dolgozója kitüntetést kaptak: Dr. Ratkóczy Nándor egyetemi tanár és Dr. Gábor György egyetemi docens, dékánhelyettes.

Egészségügy Kiváló Dolgozója kitüntetést kapott: Horváth Józsefné, a Rektori Hivatal előadója.

„Balassa János emlékérem” kitüntetést kapott Dr. Rubányi Pál egyetemi tanár.

Egyetemünk, az Orvos-Egészségügyi Dolgozók Szakszervezetének Elnökségével egyetértésben a 65, 60, illetve 50 évvel ezelőtt végzett orvos és

gyógyszerész kollégák közül az elmúlt év folyamán 1 kollégát vas, 4-et gyémánt és 69 kollégát arany jubileumi díszoklevéllel tüntetett ki.

Dr. Jellinek Harry egyetemi docens megbízást kapott az Általános Orvosi Karon a második dékánhelyettesi teendőik ellátására.

Dr. Budvári Róbert, az Igazságügyi Orvostani Intézet adjunktusa ki nevezést nyert a Pécsi Orvostudományi Egyetem Igazságügyi Orvostani Intézetének vezetésére.

Egyetemünk oktatói közül az elmúlt tanévben 41 távozott más munkaterületre. Az eltávozottak helyére túlnyomó részt a diploma elnyerése után munkába állított fiatal orvosok kerültek, illetve kisebb részben intézményből nyertek orvosok áthelyezést. Egyetemen belül egyik tanszékről a másikra, elsősorban elméleti intézetből klinikára 19 oktató nyert áthelyezést.

Oktatóink munkáját értékelve a velük szemben támasztott igényekről szólva elsőrendű feladatuk az egyetemi ifjúság lelkiismeretes, magasszintű szakmai képzése és ugyanennyire fontos kötelességük az ifjúság nevelése is. Egyetlen oktató sem helyezkedhet arra az álláspontra, hogy a szakma elméleti és gyakorlati tudnivalóinak megtanításával oktatói kötelezettségének eleget tett. A hallgatók világnézeti formálása, erkölcsi, emberi magatartásukkal való foglalkozás éppen olyan feladata a jó egyetemi oktatásnak, mint a szakma megtanítása. Hogy oktatóinkat e nevelési feladatban támogassuk, igyekezzünk őket ideológiailag, politikailag továbbképezni.

Ha dolgozóink politikai arculatát vizsgáljuk, akkor megállapíthatjuk, hogy az elmúlt évben is folytatódott az az egyenletes fejlődés, melynek eredményeképpen ifjúságunk és az Egyetem dolgozói szocialista rendszerünket mindinkább magukénak érzik, növekvő bizalmat tanúsítanak a párt és állami vezetés iránt. A világnézeti nevelést Egyetemünkön is számos fórum látja el. Nagy szerepet vállal e munkából az Egyetem MSZMP szervezete, a Marxizmus—Leninizmus Tanszék, a KISZ-szervezet, szakszervezet, de ez a munka nem lehet csak mozgalmi, társadalmi intézmények feladata, hanem minden állami fórumnak, minden tanszéknek és minden oktatónak feladata.

Két év óta működik Egyetemünkön a Világnézeti Nevelési Bizottság, mint összegytemi koordináló testület. Égisze alatt szervezzük a dolgozók számára a különböző ideológiai továbbképzési formákat. 1961 őszén mintegy tízféle oktatási formában kb. 2000 dolgozó vett részt. Ezek filozófiai, politikai gazdaságtan, tudományos szocializmus konferenciák, szakmai ideológiai előadás-sorozatok, aspiránsok számára rendezett ideológiai tanfolyamok stb. voltak.

Különösen nagy lendületet vett az ideológiai politikai aktivitás az SZKP XXII. kongresszusa után. Minden intézetünkben és klinikánkon a konferenciák sorát rendeztük meg. Számos oktatónk ez évben ért el a politikai fejlődés olyan szintjére, hogy hozzáértéssel és szívesen vállal ideológiai előadásokat, ill. vitavezetői megbízatást. Az ideológiai oktatásban részt vevő dolgozók száma: 2600 volt.

A két rendszer békés egymás mellett éléséért folytatott külpolitika, a szocialista világrendszer és benne hazánk békéért folytatott harca — dolgozóink teljes egyetértésével találkozott. Nagy vonzerőt gyakorol a kommunizmus építésének világos távlata. A kommunizmus terveinek realizálását a Szovjetunió nagy tudományos eredményei teszik bizonyító erejűvé. Élénk vitákat váltott ki és végül egységes állásfoglalást, a személyi

kultusz antidemokratikus módszereinek bírálata. A konferenciák őszinte, baráti légkörben zajlottak le.

Széles körű viták voltak intézeteinkben a népfront politika, a nemzeti összefogás feladatainak tisztázása körül. Ezek a politikai viták segítettek abban, hogy az egyes intézmények munkatársai megvitassák, tisztázzák az oktatás, gyógyítás, tudományos munka vonalán soronlevő helyi konkrét feladataikat és megbeszéljék, mit kell tenni ahhoz, hogy az ott dolgozók harmonikus együttműködése még eredményesebb legyen.

Dolgozóink politikai fejlődését tükrözik a nagy demonstrációk, társadalmi munkák iránt növekvő készség. Az aktivitás egyik megnyilvánulása, hogy vezető professzorok és beosztott munkatársak egyaránt gyakran írnak az „Orvosegyetem” című lapunkban. Ez igen örvendetes és szükséges.

Népszerű és most már bizonyos tekintéllyel és hagyománnyal bír „Az orvostudomány és természettudományok filozófiai kérdései” című előadás-sorozatunk. E sorozat jó híre az Egyetemen kívül is elterjedt. Kezdeményező jellegű országosan. Egyetemünk legkiválóbb szakemberei adnak elő itt önállóan kidolgozott szakmai-, filozófiai témájú előadásokat. Oktatóink mellett mintegy 200—250 tudományos diákkörös hallgató is rendszeresen látogatta az előadásokat.

Az elmúlt tanévben a Világnézeti Nevelési Bizottságon belül létrehoztuk az Elméleti Munkaközösséget. E testületre egyes szakmai ideológiai kérdések kidolgozása, megjelenő új tankönyvek bírálata szempontjából nagy feladatok várnak.

A szakmai-ideológiai viták az 1961/62. tanévben a központi rendezvényeken túl kiterjedtek az egyes szaktanszékekre. Az Egyetemen folyó sokszínű világnézeti oktatásban jelentős munkát végez a Marxizmus—Leninizmus Tanszék. A tanszék tagjai jelentős mértékben részt vesznek az Egyetem politikai-társadalmi életében és segítik az Egyetem szocialista arculatát kialakítani.

A világnézeti nevelés nem lehet öncél, hatásosságát az egészségügyre és a felsőoktatásra vonatkozó állami rendeletek és irányelvek következetes végrehajtásában lehet lemérni.

Hogy oktatóink a velük szemben támasztott igényeknek megfeleljenek, körültekintő munkát kíván az oktatói állások betöltése. Ebben az a cél vezetett bennünket, hogy a tanszékvezető professzorok felelősségét megnöveljük. Ezen cél érdekében tettem intézkedéseket az elmúlt tanévben az oktatási státusok felmérésére és az igényeknek megfelelő leghelyesebb elosztására. Ez a munka elkészült, mind az oktatók, mind az egyéb egészségügyi stb. dolgozók vonatkozásában.

Az oktatói státusok újabb elosztása azért vált szükségessé, hogy a tanszékek munkája megerősödjék, lehetőséget biztosítsunk a tanszékek vezetőinek önálló egészséges káderpolitika végzésére. Ehhez szükséges a státusok rögzítése, hogy tudatában lehessenek az intézetvezetők annak, hogy milyen állásokkal rendelkeznek a hozzájuk került fiatalok fejlődésének biztosítására. Ez az új kezdeményezés a státusok elosztása tekintetében természetesen még nem történhetett meg mindenki megelégedésére. Ezért bizottságot bízam meg a létszám-kérdéssel és bizonyos egyetemi létszám-norma kialakításával való foglalkozásra. E bizottságok munkája alapján a jövő tanévben e kérdéssel tovább kívánok foglalkozni.

A tanszékek munkájának megjavítását és a vezetés felelőségének emelését célozza az az előkészítés alatt álló intézkedés, hogy rövidesen az egyetemi intézetek a nem oktatói státusokra való kinevezés és a bérallappal



való gazdálkodás jogkörét megkapják. Ugyanezen célkitűzéssel van összhangban az az intézkedésem, hogy a legkiválóbb oktatók és egyéb dolgozók jutalmazásának elbírálását a tanszékek létszámához arányosított keret erejéig a tanszékvezetők elbírálására bízom.

## V

Egyetemünk előbbieken felsorolt széles körű és jelentős munkáját az Egyetemünkön dolgozó 800 főnyi oktató gárda és több mint 3000 főnyi egyéb dolgozó tevékenységét, hatvanezernél több beteg ember gyógyulását, három és fél ezernél több egyetemi hallgató képzését egészségügyi kormányzatunk évi 200 millió forint költségvetés biztosításával teszi lehetővé. Ezen hatalmas összeg felhasználása körültekintő tervezést, tervszerű munkát kíván. Az elmúlt években a gazdasági munka terén ezek a kívánalmak hiányosan valósultak meg. Az elmúlt tanévben azonban az Egyetem vezetősége több alkalommal intenzíven és nagy megfontolással foglalkozott a gazdasági munkával, annak tervszerűbbé tételével és elvi szempontjainak kialakításával. Mind a népgazdaságnak, mind Egyetemünk fejlődésének elsődrendű érdeke, hogy a rendelkezésünkre bocsátott anyagi eszközöket a legcélszerűbben, az igények fontosságát és sürgősségét szem előtt tartva és az esetleges egyéni kívánalmakat mindenkor az Egyetem legfontosabb feladatainak alávetve használjuk fel.

Beruházásaink közül említettem már az új 400 fős diákothont, amelynek építkezése megkezdődött. A tervezés stádiumában van az Egyetem új, nagy elméleti tömbje. Klinikáink és intézeteink korszerűsítése és felújítása terén 1962. évben is jelentős lépést tettünk előre és nem kis munkát jelentett konyhahálózatunk, kazánházaink áramhálózatának rendbehozása.

Az Egyetem Tanácsa felelősségérzettől áthatva komoly munkát fejtett ki az elmúlt tanévben az Egyetem feladatai megvalósításához szükséges helyek elvek kialakításában és az elérendő célok megjelölésében, amely értékes és rektori működésemet támogató munkáért az elmúlt év Tanácsának e helyről is köszönetemet fejezem ki.

Sok munkát fektetett az Egyetemi Tanács a már említetteken kívül, hogy ésszerű tervek szülessenek Egyetemünk tanszékeinek fejlesztése, korszerűsítése és felújítása terén. Irányt mutatott a Tanács a betegélelmezés és alkalmazotti élelmezés területén fennálló hiányosságok kiküszöbölésére. Foglalkozott a Tanács az Egyetem kulturális munkájával is. Fontos problémát jelentett az Egyetemi Tanács számára Könyvtárunk helyzetével és fejlesztésével való foglalkozás. Megvitatta és jóváhagyásra az Egészségügyi Minisztériumhoz felterjesztette új szervezeti és működési szabályzatunkat, amely már a hatáskörök és a felelősség decentralizálásának jegyében készült. Az új szervezeti szabályzat bevezetése — amely a következő tanév első félévében megtörténik — minden bizonnyal emelni fogja munkánk minőségét, hozzájárul tanszékeink önállóságához, fokozottabb felelősségérzetéhez. Ehhez a célkitűzéshez nagy támogatást kaptunk felettes hatóságunktól, az Egészségügyi Minisztériumtól azzal, hogy olyan hatásköröket, amelyekben a kérdések elbírálása egyetemi szinten gyorsabb, és a helyi ismeretek alapján könnyebb, az Egyetem vezetőjére ruházta át. Gazdasági vonalon a gazdasági rektorhelyettesi munkakör betöltésével, az új szervezet kialakításával és még továbbmenő decentralizálással azt a célt kívánjuk elérni, hogy az Egyetem, mint sok milliós költségvetéssel dolgozó in-

tézmény, gazdálkodásával részben a tanszékek jogos igényeinek gyors és fontos kielégítését valósítsa meg, részben tegyen eleget a népgazdaság célkitűzéseinek a tervezés és helyes gazdálkodás terén.

Egyetemünk új hallgatói bizonyára nagy lelkesedéssel jöttek ide. — Nem szabad azonban elfelejteniük, hogy nemcsak ünnepnapokból, hanem sokkal több hétköznaptól áll az élet. — Az eredményekért meg kell dolgozni, sőt erre és nem az ünnepekre kell felkészülni. — Az orvosi, fogorvosi és gyógyszerészi pálya komoly munkát kíván s úgy gondolom, hogy elsőéveseinkhez néhány szót kell szólni elkövetkezendő munkájukról.

A társadalom és a tudomány fejlődése egyaránt megkívánja, hogy vele az orvosképzés is tökéletesedjen, változzon. — Ebben a korszakban, melyben a világszocializmus lépésről lépésre tért hódít, természetes, hogy az orvosképzésnek is változnia kell. — Az egyetem fogalma, feladata ma átértékelésre szorul, mert az egyetem ma is elsősorban felsőoktatásügyi, de ugyanakkor szakemberképző, valamint tudományos kutatóintézet, de egy-egyszemélyes kórházi feladatokat is teljesít. — Nem könnyű éppen ezért a mai egyetem helyes struktúráját megtalálni. — E probléma foglalkoztatja a világ egyetemeit, főiskoláit és élénken foglalkoztat bennünket is. — A tudomány növekedése nem egyszerűen csak azt vonja maga után, hogy több tantárgy került az orvosi oktatásba s hiba volna azt gondolni, hogy minél több tárgyat oktatunk, annál korszerűbb, jobb az oktatásunk. Nem a tárgyak számának emelése visz el a jó oktatáshoz, hanem az a rendszer, mely szilárd alapokat épít a tudás számára, feltárja az összefüggéseket a természettudományos törvényszerűségek között, mely megtermékenyíti a gondolkodást.

Megkísérelték az egyetemi oktatás idejét is felemelni. Ez nálunk 6 év, van ország, ahol 8. Sokan ebben látják az egyetlen megoldási lehetőséget, pedig ez maga még nem lehet megoldás. A túlságosan hosszú tanulási idő nem enged elég időt a teremtő-alkotó munkára. Mire valaki mint jól képzett szakember eredeti munkára vállalkozhat, másokat taníthat, tanszéket nyerhet, már ma is legjobb esetben az 50. év körül jár. Nem a mennyiségen, hanem a minőségen van tehát a hangsúly. Olyan szilárd alapképzést kell nyújtani, mely a tudomány fejlődésével, állandóan szaporodó új ismereteket bármikor és bármennyit is magába tud olvasztani. Van egy fel-fogás, mely nem hiszem, hogy célravezető lenne, s ez a mielőbbi és minél nagyobb fokú specializálódás. Ez azt a látszatot kelti, mintha ilyenkor az ismeretkincsek kisebb körét kellene elsajátítani. Innen azonban már csak egy lépés azt hangoztatni, hogy legokosabb a képzést a szakmai gyakorlaton, a belgyógyászatban, agysebészetben, szemészetben, urológián stb. kezdeni és ezeket alaposan elsajátítani. Minden bizonnyal arra termett fiatal emberek, így is eljutnak egy sematikus technikai gépszerűen dolgozó megoldáshoz. Az ép és kóros élet megismerése azonban nem sémákhoz igazodik, az élő szervezet nem gép és az ismeretek gyakorlati úton történő elsajátítása nem elégséges az orvostudomány továbbfejlesztéséhez, és az ezt ambicionáló tudományos gondolatok kitervezéséhez. Egyetlen út marad csak a helyes, és pedig a diszciplínák olyan szerves egészét adni a leendő orvosnak, fogorvosnak és gyógyszerésznek, mely láttatni engedi a nagy összefüggéseket, a nagy törvényszerűségeket, melyeknek ismerete mindenkit képessé tesz a gondolkodásra, az önképzésre, éppen úgy, mint a tudomány továbbfejlesztésére, az új igazságok feltárására.

A fizika, kémia, biológia, morfológia, fiziológia alapvető fontossága éppen a fent mondottakban van. Ezeknek a tárgyaknak a tanulása, az ezek-

ben való bűvárkodás, adja meg az orvosnak mindenkor azt a természet-tudományos gondolkodást, mely az élet minden egyéni változatához való adaptációt, az ismeretek művészi értékesítését teszi lehetővé. A szakmai tudás tehát az a döntő fegyver, melyet az Egyetem ad hallgatói kezébe, melyet azonban mindenkor és mindenkinek magának kell formálni és tökéletesíteni, úgy ahogyan a mindenkori jövő korszerűen megkívánja.

Az orvos — és itt mindig a fogorvost és gyógyszerészt is értem — az embert, mint a természet egy darabját kell, hogy tekintse, mert az embernek a természet a környezete, mellyel kölcsönhatásban éli életét. Az orvosnak ezt a kapcsolatot jól kell ismernie. Az ember azonban társadalmi lény is, az orvosnak tehát azt a társadalmat is ismernie kell, melyben az ember él. Az orvosnak tehát foglalkozni kell az emberi társadalom jelenségeivel, törvényszerűségeivel, mert enélkül hiába volna a legnagyobb szak tudás is, nem tudna eredményes munkát végezni. Hiába volna pl. a legnagyobb szerű mikrobiológus, ha nem venné tudomásul, hogy az egészségtelen életkörülmény maga is forrása a betegségnek, hogy egészséges társadalom nélkül szélmalomharc az orvos munkája.

A szakmai oktatás mellett, ha az életre akarunk nevelni, az emberi társadalom törvényszerűségeit, az azt mozgató erőket is ismerni kell. Ezért kell, hogy az Egyetem a maga adottságaival erre is neveljen és megkívánja, hogy minden hallgató ne csak a szakma, hanem a társadalom életéből is kivegye a részét. Minden egyén élete akkor egészséges, ha egészséges a társadalom, minden egyén csak akkor lehet nyugodtan boldog, ha boldog a társadalom is. Egészségesé és boldoggá tenni a társadalmat annak tagjai tehetik. Aki megérti ezt, részt vesz a társadalmi munkákban, aki nem érti meg, maga ellen, de a közösség ellen is vétkezik. Küzdeni kell az egészséges társadalomért, hogy a szakmai munka eredménye elérje célját, az emberiség boldogabb jövőjét, a békét, melynek biztosítása magunknak, nemzetünknek, de az egész emberiség jövőjének biztosítéka. Az a generáció, melynek én is tagja vagyok, 14 éves volt, amikor az első világháború kitört és 18 éves volt, amikor befejeződött. Ekkor derült ki, hogy mit eredményezett a sok üres jelszó alapján végzett gyilkolás és rombolás. A háború utáni súlyos fasizmus, majd az esztelen második világháború zűrzavarában szerzett meggyőződés mutatta meg mindnyájunknak, hogy csak abban a társadalomban érdemes élni, melynek egészségesé tételéhez minden jóakarató ember hozzájárulhat. Tanulni kell, hogy minél többet tudjunk, de építeni kell a társadalmat, melyben érdemes élni. Önök abban a szerencsés korban indulnak az életnek, amikor az emberiség megutálta a háborút és békét akar. Önök olyan országban járnak egyetemre, mely a szocialista társadalmat építi. Önök nem egy beteg, hanem folytonosan erősödő, egészségesebb társadalomban élnek. Egyetemünk új hallgatói, az elsőévesek egy komoly szelekció után kerültek be Egyetemünkre, s azt gondolják talán, hogy a küzdelem eldőlt és most majd pihenni lehet. Az elmondottak alapján azonban feltételezem, belátják, hogy ez nem így van. Komoly feladatokat vállaltak magukra a magyar szocialista társadalom építéséből. Itt minden emberre szükség van. Ha nem állnak helyt, becsapják saját magukat, de becsapják azt a sok-sok száz többi fiataalt, akik Önöket előreengedve kívülmaradtak. Csak a becsületesen helytálló emberektől várhatjuk az egészséges és gyors társadalmi fejlődést. Nem lehet mindenki kitűnő, vagy jelesrendű, mégis ez lehet az egyetlen igazságos alap, melyre támaszkodva az Egyetemen a hallgatókat értékelni kívánjuk.

Sokszor szokták emlegetni, hogy a mai medikusoknak többet kell ta-

nulni, mint a régieknek. Megnőtt a tananyag, túlterhelés van. Az kétség-telen, hogy nem lehet a hallgatóságot olyan ismeretanyaggal megterhelni, amelyet az nem bírna el, s amelynek csak a kaotikus tudás lenne az eredménye. Miután a tudomány állandóan fejlődik, változnak a kórformákról alkotott vélemények, sőt változik azok jellege is, új és új gyógymódok, gyógyszerek, diagnosztikai eljárások lépnek életbe, természetesen nő az ismeretanyag is. Nem szabad azonban figyelmen kívül hagyni, hogy nő az emberi agy kapacitása is. Figyeljük csak meg a sportversenyeket, amelyekben az ember fizikai képességének határa állandóan nő. Mindig azt gondoljuk, hogy elérkeztünk a teljesítőképeségek határához, a soha felül nem múlható rekordhoz. Eddig még nem volt rekord, mely meg nem dőlt volna! Így vagyunk az ember szellemi képességeivel is, nem tudjuk megmondani, hol van a határa. Nem lehet tehát a mai igényeket a múltéhoz mérni. Szelektálni kell a fontosabb, korszerűbb ismeretek tárházában, szelektálni kell az oktatóknak, de szelektálni kell a hallgatóknak is. Élményeket kell keresni a tanulmányokban, az élményeknek pedig egyéni színezete van, s így azokat mindenkinek magának kell megszerezni, nem lehet tálcán készen kapni és fáradság nélkül elsajátítani.

Kongresszusra készül a párt és kongresszusra készül az egész ország. — A kongresszusi irányelvek a bizalom, az építés, az alkotás levegőjét küldik felénk. — Rámutatnak arra, hogy a szocializmus építése tervszerűen formálja a jövőt és biztosítja mindenkinek a helyét a társadalomban. Biztosítják azokat a feltételeket, melyekben mindenki, így Önök is teljes tehetséggel és felkészültséggel munkálhatják saját s az ország jövőjét.

A földön a szocializmus erői túlsúlyba kerültek. Ez eredményezi, hogy szélesre tárul a cél, s a harc nem egyes országok, népek, családok, vagy egyének jövőjéért, hanem az egész emberiségért folyik. Amikor a nemzetköziség eszméje az ember haladó gondolkodásában először felmerült, akkor indult meg a szocializmus erőinek térhódítása. Azóta sok háború szántott végig az emberiségen, s mind a fenti eszme előrehaladását eredményezte. A szocializmus előrehaladása együttjárt, mint egymáshoz tartozó két testvér, a tudomány fejlődésével és a mind nagyobb mértékben előretörő tudomány, származzon bárhonnan, akarva nem akarva, a szocializmus zászlóját viszi előre. A hazánkban diadalmaskodó szocializmus tudományos szocializmus, tehát nemcsak egyszerűen vágyak, reménysek és tiszteletre méltó ideálok kifejezője, hanem nagy gondolkodók, éles megfigyelők, materialista szemléletű kiváló tudósok, kutatók munkája folyamán megállapított törvényszerűségekre épített életforma, melyhez hozzájárul a néphatalom erősödése és ezzel együtt a nemzetközi közvélemény súlyának fokozatos növekedése, mely nagyobb napjainkban, mint bármely előző történelmi korszakban. Ez a közvélemény döntő erővé nőtte ki magát, mint ezerarcú, ezeragyú, ezerkezű, ezerszemű nagy irányító, korunk egyik legnagyobb tényezője, mely döntően szól bele életünk egyik alapvetően fontos kérdésébe, a háború és béke kérdésébe.

Legyenek Önök is serény munkásai ennek a tényezőnek. — Érezzék magukat jól az Egyetem nagy családjában, munkálkodjanak azon, hogy az minél otthonosabb legyen, ne csak életpályát, hanem hivatást találjanak elfoglaltságukban. — Fogadják meg oktatóik tanácsát, igazodjanak a tanfegyelemhez s szolgáljanak rá népünk megbecsülésére és szeretetére. Kívánom, hogy Egyetemünk professzorai, oktatói, hallgatói és minden dolgozója jó egészségben, sikerekben gazdagon munkálkodjon s ezzel az 1962—63. tanévet megnyitom.

DR. TÖRŐ IMRE:

*A Budapesti Orvostudományi Egyetem feladatai\**

Az elmúlt időszakban egyetemi munkánkhoz számos nagyjelentőségű útmutatást kaptunk. Egyrészt elgondolkoztató volt számunkra Kádár elvtárs tavalyi látogatása alkalmával elmondott beszéde, másrészt nagy lendületet adott az a perspektíva, amely a kommunizmus építésének konkréti-zálásával — nem is olyan távoli jövőre — az SZKP XXII. Kongresszusán elfogadott programban elénk tárult.

Az utóbbi időszakban hazánkban is történelmi változások mentek végbe. A mi Egyetemünkön is jelentős a fejlődés az Egyetem mindhárom tevékenysége területén — mégis úgy véljük: határozottabbá, nagyobb üteművé kell tenni az Egyetem szocialista jellegének kialakítását mind a munka tartalmában, mind pedig az azzal elválaszthatatlanul összefüggő munkastilusban, munkamódszerekben.

*A decentralizáció.* A XXII. kongresszus húzta alá azt a törekvésünket is, hogy az Egyetem szervezetében decentralizálást vegyünk tervbe. Ennek lényege az, hogy a vezetés felelősségét szélesebb alapokra kell fektetni, és jobban ki kell fejezni az Egyetem vezetésében is a demokratikus centralizmus elvét. Ennek lényeges pontja az, hogy a tanszékvezetők bizonyos ügyekben nagyobb önállósággal cselekedhetnek, ez vonatkozik bizonyos kinevezések átruházására is. Nagyobb önállóságot kapnak a karok, illetve a karok dékánjai, akik bizonyos jogkört átvennének a rektortól.

*A reform.* A felsőoktatási reform során ki kell bontakoztatni azt a tendenciát, amely az orvosképzés problémáját szakmai sovinizmuson felülemelkedve az élet, a szocialista társadalom szükségleteit szem előtt tartva kívánja megoldani; szorgalmazza az oktató-nevelő munka olyan átszervezését, amely összhangban a marxista—leninista világnézettel, az eddiginél alkalmasabb a modern orvosi szemlélet kialakítására. Biztosítani kell, hogy a tárgyakra széteső medicina helyett a hallgatók átfogó szemléletet kapjanak, hogy szintézisre legyenek képesek, mert csak ez adja meg a továbbképzésre a helyes alapot.

*Az oktatás és a kutatás.* Abban minden szakember megegyezik, hogy az Egyetem legfontosabb feladata az oktatás. Ezt kell az egyetemi munka középpontjába állítani és a hármas feladat két másik tényezője, a kutatás és a gyógyítás csak szolgálja az oktatást. A tudományos utánpótlás mellett törődniünk kell a jó pedagógiai érzékkel rendelkező, tapasztalt oktatók utánpótlásának kérdésével is.

\* Kivonat. A teljes szöveg a Felsőoktatási Szemle 1962. évi 5. számában jelent meg.

Manapság sokan jönnek orvosi pályára. Ha megkérdezzük, miért akarnak orvosok lenni, akkor azt felelik, hogy a közösségért kívánnak dolgozni. Miért van azonban az, hogy mire végeznek, eltűnik ez az áldozatvállalás és egyéni érdek nyomul előtérbe, holott a hallgató azelőtt sohasem hallott annyit a közösségi munkáról, mint az egyetemen. Rá kell nevelni a fiatalokat a tartalmas élet utáni vágyra, amelyet egyaránt lehet városban és falun élni, amelynek megszerzése tőle függ, amelyet mindenüvé magával tud vinni, és ami elégedett életet tud számára biztosítani. Átmeneti társadalomban élünk, amelyben a múlt és a jövő egyaránt hatással van. Irányt kell mutatni a jövő felé magunknak is, tanítványainknak is; ez mint oktatóknak egyik fő feladatunk, ezzel biztosítjuk szakmai nevelésünk értékét a jövő számára.

Egyetemünk ideológiai fejlődésének vannak pozitív eredményei. Az oktatói kar egyre több tagja nemcsak formálisan vesz részt az állami ideológiai oktatásban, hanem valóban törekszik megismerni korunk forradalmi világnézetével és társadalomtudományával. Az ideológiai fejlődés nélkülözhetetlen feltétele, hogy a marxista gondolkodást szoros egységben fejlesszük az egyetemen tanított tárgyakkal, az itt művelt tudományokkal és az egészségügy döntő kérdéseivel.

Jelenleg még tart nálunk a XXII. kongresszus anyagának feldolgozása. Ennek szervezeti tervét (oktatói és hallgatói vonatkozásban) a Világnézeti Nevelési Bizottság hagyta jóvá. Jelentős előrehaladás történt az ideológiai képzés decentralizálása tekintetében. Mintegy 55 konferencia indult, amelyekre a vitavezetőket is helyileg jelölték ki.

Minden évfolyamon hallgatóink is a kongresszus anyaga feldolgozásával kezdték a második szemesztert. E munka jelenleg is tart és nagy feladatot ró a Marxizmus—Leninizmus Tanszék dolgozóira. A hallgatók között általában nagy az érdeklődés a kommunizmus társadalmi viszonyai, elosztási viszonyai és főleg a kommunista ember és annak kialakítása iránt.

*A szakmai utánpótlás.* Mindjárt itt kell említést tennem a szakmai utánpótlás kérdéseiről is, amely az Egyetemnek szintén elsőrendű feladata. Szakmai utánpótlás alatt azt értem, hogy egyetemi intézeteink, klinikáink kitűnő szakemberekkel legyenek benépesítve. Olyanokkal, akik ambíciózus önképzés útján szakmájuk kiemelkedő szakemberei, akik nemcsak magukat, hanem másokat is nagyra képesek tenni, s akiket nem fékeznek a szocialista építést akadályozó politikai aggályoskodások és bizonytalanságok. Nem hiszem, hogy használunk az Egyetemnek vagy a magyar orvostudomány jövőjének, ha félemberekkel próbálkozunk. Fővárosi vagy vidéki nagy vagy kis kórházaink számos jóképességű szakemberre várnak, és ha ésszerűen differenciálunk káderpolitikánkban, megfelelő embert juttathatunk a megfelelő helyre. Az az ésszerű, ha vidékre a kórházak, s a kórházakba az egyetemek adják az utánpótlást.

*A tudományos körök.* A szakmai utánpótlás tekintetében a tudományos diákkörök tevékenységében, a meglévő hiányosságok ellenére, fejlődés mutatkozik, amely a következő adatokból is látható. Amíg az 1958-ban megtartott helyi konferencián 100 előadás hangzott el Egyetemünk tudományos diákkörei részéről, az idén 106 előadást jelentettek be; az akkori 120 taggal szemben, ma kb. 480 hallgató dolgozik 25 tudományos diákkörben. Az elmúlt évekhez képest öröndetesen megnőtt a gyógyszerész- és fogorvostanhallgatók érdeklődése a tudományos diákköri munka iránt. A tudományos diákkörökben dolgozó hallgatók tanulmányi átlaga meghaladja a 4,5-öt.

*A káderutánpótlás.* Egyetemünk dolgozóinak összlétszáma a három karon 3866. Ebből oktatói státuson dolgozik 840, valamint 109 központi gyakornok, akik a gyógyító munkában is részt vesznek, és 50 tudományos munkatárs s egyéb oktatással foglalkozó dolgozó. Ez a szám igen magasnak tűnik, ha azonban egybevetjük azzal, hogy Egyetemünk a három karon közel 3500 hallgatót oktat és a szervezett betegágyak száma több mint 3700, akkor megállapíthatjuk, hogy a dolgozói létszámunk a feladatok ellátásához csak igen szűkösen elegendő. Az elmúlt években a feladatok állandó növekedése ellenére a dolgozói létszám csak nagyon kevésbé emelkedett. Ennek oka elsősorban az, hogy az egészségügyi kormányzat a mezőgazdaság szocialista átszervezésével kapcsolatban megnövekedett igények kielégítésére elsősorban a vidék ellátását bővítette. Remélhető, hogy a következő időszakban sor kerülhet az egyetemek igényeinek legalább részbeni kielégítésére.

Egyetemünknek — hármas feladatán túl — kötelessége az is, hogy a magyar egészségügy számára megfelelően képzett kádereket neveljen. Ez azt jelenti, hogy bizonyos mérvű fluktuáció biztosítása szükségszerű. Úgy gondoljuk, hogy a kádermozgás mértéke az elmúlt években megfelelt a kívánalmaknak: évente átlag 60 oktató került Egyetemünkről más egészségügyi munkaterületre. Arra törekedtünk, hogy az eltávozók képzettségüknek, érdeklődésüknek megfelelő munkakörbe kerüljenek. Osztályvezető főorvosi munkakörbe került 29, más intézménynél tudományos munkatársi beosztásba került 18, kórházi adjunktusi vagy alorvosi beosztásba 36, rendelőintézet jellegű munkaterületre 16 körzeti orvos, adminisztratív és egyéb munkaterületre vagy nyugdíjba 25. Az eltávozott oktatók többsége saját kívánságára, pályázat útján távozott, és viszonylag kevés volt azoknak a száma, akiknek áthelyezésével kapcsolatban adminisztratív eszközöket, a határidős rendeletet alkalmaztuk.

Az évközben megürült állásokkal kapcsolatban arra törekedünk, hogy ezeket nagyrészt újonnan végzett fiatalokkal töltsük be. Ez sok esetben ellenállásba ütközik. Az egyes tanszékek a munkaerőhiányra hivatkozva, nem akarnak hónapokig várni, míg az eltávozottak helyére új munkaerőt kapnak. Ez az oka annak, hogy bár az elmúlt tanévben is 60 állás ürrült meg, októberben az újonnan végzettek részére csak 28 hely állt rendelkezésre. Ebben az évben arra törekszünk, hogy legalább 30 fiatal irányítsunk az intézetekbe, klinikákra részint ürülő, részint átszervezendő állásokra.

Egyetemünk saját feladatainak megoldása mellett törekedett arra is, hogy kielégítse mindazokat az igényeket, amelyek más egészségügyi munkaterületek megsegítésével kapcsolatban felmerültek. Az elmúlt években állandóan patronáltunk 15—20 falusi körzetet, ezenkívül egyes kórházak szakorvos hiányának ideiglenes pótlására állandóan 2—3 orvosunk vidéken dolgozik. A Német Demokratikus Köztársaságban 1—2 éves időtartammal 14 orvosunk dolgozik.

Örvendetesen megnövekedett a tanulmányutak száma: az elmúlt évben 350 oktatónk vett részt külföldi tanulmányúton.

Az 1960—61. évben jelentősen megnövekedett a törekvés a kandidátusi fokozat elérésére. Mindkét évben 80 körül mozgott az önálló aspiránturára pályázók száma. Az 1961 szeptemberében kezdődő önálló aspiránturára 29 oktatónk nyert felvételt.

*A betegbeutalás.* A szűkebb területi betegellátási szempontok érvényesültek akkor, amikor a belgyógyászat és gyermekgyógyászat területén az ún. „sáv-rendszer” bevezetésre került. Az eltelt idő tapasztalatai alap-

ján ez nem szolgálja kellően az oktatás és a klinikai kutatás, a szakorvosképzés igényeit. Egyetemünk az érdekelt professzorok részvételével behatóan megvitatta ezt a kérdést, és ennek alapján előterjesztéssel fordult az Egészségügyi Minisztériumhoz.

Egyetemünk vállalja a területi munkában való részvételt a szakorvosi konziliáriusi szolgálat formájában, illetőleg magasabb szintű szakmai fórumként, azonban néhány körzet betegellátásában való közreműködése csak a betegellátás megsegítésére szolgáló átmeneti helyzet lehet.

*Az orvosi etika.* Az elmúlt félév folyamán minden klinikán voltak tanzéki megbeszélések az orvosi rendtartással kapcsolatban. Hangsúlyoznom kell a rendtartásban foglaltak végrehajtásának fontosságát és az ott lefektetett utasítások szellemében való gyógyító munka megvalósítását, a helyes etikus szemlélet kialakítását. A klinikus professzorok jelentései, a különböző vizsgálatok alapján megállapíthatom, hogy az ún. szabad ágyakra való felvétel, az ambuláns betegek ellátása, a fizetőköteles betegek vizsgálata, a műtéti kiírások és még egy sor hasonló kérdéssel kapcsolatban nagyobb problémák általánosságban nincsenek a klinikákon.

Egyetemünkön az Orvosetikai Bizottság újjáalakult és a Szakszervezeti Bizottság irányítása mellett közvetlenül a területen foglalkozik etikai kérdésekkel. Ugyanakkor magam is létrehoztam ellenőrző brigádot és negyedévenként különböző klinikákon különböző szempontok megvizsgálásával bíztam meg.

*A tudományos munka.* Egyetemünk tudományos munkájának támogatására az 1962. évre is változatlanul rendelkezésre áll a költségvetésben 400 000 forint hitelkeret, amelynek különösen az a célja, hogy a fiatal kutatókat elindítsa tudományos pályájukon. További célja ezen egyetemi célhitelnek az évközben felmerülő esetleges olyan tudományos problémák kísérleti úton való tisztázása, illetőleg kidolgozása, amely témákról felmerülésük pillanatában még nem dönthető el, hogy további kimunkálásuk eredményre vezet-e. Egyetemünk Tudományos Bizottságának javaslata alapján az ez évi hitelkeret felosztása megtörtént.

400 000 forint nem kis összeg, és nem is volt könnyű a tudományos munka egyetemi támogatását megszerezni. Szeretnék további támogatást is kérni. Ezt azonban csak akkor tehetjük meg, ha ki tudjuk mutatni a mostaninak eredményességét. Fontosnak tartom ezért egy-egy év lezárása után a tudományos hitel támogatásával elért eredmények dokumentálását.

Az Orvostudományi Egyetem, mint az orvostudomány oktatásának és művelésének felsőbb fóruma, nem mondhat le arról, hogy az itt folyó tudományos munka dokumentálására tudományos előadásokat tartson. Legfőbb követelmény tudományos munkánkban az alkotó szellem, a megbízható kísérleti alapok, a gyakorlat és a tudomány távlatainak szem előtt tartása. Az Egyetem oktató-gyógyító és tudományos tevékenysége az eddiginél hatékonyabban, politikusabban szolgálja a szocialista társadalom szükségleteit, éspedig tartalmi munkával.

*Izotóp laboratórium.* Örvendetesen megszorodtak Egyetemünkön az izotópokkal foglalkozó munkahelyek, így ma már — nem számítva az I. sz. Sebészeti Klinikán működő komoly, nagy izotóp részleget — izotóp laboratóriumok működnek az I. sz. Belklinikán, a II. sz. Belklinikán, az I. sz. és II. sz. Női-klinikán. Az elméleti intézetek közül az Élettani, Orvosi Vegytani, Orvosi Fizikai, Szövetani, I. sz. Kórbontani és Kóréletani Intézetben működnek ilyen részlegek. A sugárzó anyagokat felhasználó osz-



tályok működésére vonatkozó részletes szabályzat kidolgozása megtörtént. Egyetemünk fejlesztése során további, izotópokkal foglalkozó munkahelyek kialakítását tervezzük. Az az elvi álláspont alakult ki az Egyetem vezetésében, hogy nem minden esetben szükséges nagyhatásfokú izotópok felhasználására alkalmas munkahelyek létesítése, mert ez részben nagy költségtöbbletet, részben pedig megoldhatatlan személyi problémákat jelent, hanem szükséges a modern kutatáshoz és gyógyításhoz kisebb aktivitású izotópokat felhasználó munkahelyek kialakítása. Általában jó volna mindenütt, ahol lehet, közös izotóp laboratóriumot, közös könyvtárat, közös fotolaboratóriumokat stb. létesíteni, vagy a meglevőket összeolvasztani, mert ezeket gazdagabban fel lehetne szerelni.

A modern orvostudomány rendkívül műszerigényes. Sajnos, egyetemi intézeteink, klinikáink műszereltsége elégtelen. Mint mindenütt, itt is csak a helyzet helyes felismerése adja meg a megváltoztatáshoz szükséges segítséget. E célból Műszerügyi Bizottságot létesítettünk, amelyben minden intézetnek és klinikának a műszereltséget jól ismerő képviselője ül. A Bizottságnak feladata a valóságos műszer helyzet feltárása, az igények begyűjtése és elbírálása, hogy ennek alapján ne csak egyszerűen az összegezett kimutatást küldjük el a minisztériumnak, hanem reálisan állítsuk be, fontossági sorrendben, több éves terv alapján a műszereltség javítását. Sajnos, a bizottság kénytelen volt az alapfelszerelési hiányosságok pótlását első helyre állítani.

*A fejlesztés.* A második ötéves tervben Egyetemünk nagy beruházása az elméleti tömb és a 400 fős diákothton felépítése. Az elméleti tömb számára a Nagyvárad tér és a Mező Imre út sarkán a helykijelölés megtörtént. A tervező iroda most készíti el tanulmánytervét és annak megtörténte után a kész műszaki terv a jövő évre várható. Az elméleti tömb mintegy 56 millió beruházással jár, s elkészülte áthúzódik a III. ötéves terv időszakára.

A 400 fős diákothton felépítése előrehaladottabb stádiumban van. A diákothton számára a Rezső téren a telek biztosítva van, a kiviteli terv elkészült, s ezt kisebb módosításokkal az Egészségügyi Minisztérium jóváhagyta. Az építkezés a közeli hetekben megkezdődik. A tervek szerint 1963 szeptemberében az építkezés befejezést nyer.

Az 1962—63. évben megtörténik az I. sz. Gyermekklinika korszerűsítése, illetve bővítése, folyamatban van az I. sz. Szemészeti Klinika felújítása, a klinikán kiskonyha létesítése. A klinika teljes rekonstrukciója 1963-ban fejeződik be.

Az 1962. évben nagyobb felújítási munkák a Hőgyes Endre utcai tömb részleges felújítása, továbbá a belső klinikai telepen az 1000 fős tálaló konyha építkezésének befejezése.

Ez évben befejeződik a Bőrclinika toldalék épületének és tantermének építkezése is. Sor kerül a Szájsebészeti Klinikán új felvonó építésére, a II. sz. Gyermekklinikán és az I. sz. Női Klinikán kiskonyha létesítésére is. Elkészült és a műszaki átadás folyamatban van a belső telepi transzformátorházban. Még ebben az évben rendbehozzuk az I. sz. Kórbonctani Intézet régi tantermét, amely tantermi szükségleteinken fog javítani. A felsoroltakon kívül számos klinikán és intézetben folynak kisebb korszerűsítési és karbantartási munkálatok.

Az 1963. évre tervezett főbb fejlesztési és korszerűsítési munkák a következők: az I. sz. Szemklinika felújítása befejezést nyer, sorra kerül az Anatómiai épület korszerűsítése, az I. sz. Kórbonctani Intézet felújítása, megkezdődik a külső telepi kazánház felújítása. Sorra kerül az I. sz. Seb-

szeti klinika és a II. sz. Női klinika épületgépészetének felújítása, valamint a külső telepi vízhálózat korszerűsítése is. Tervbe vettük az Üllői út 26. sz. központi épület rekonstrukcióját, továbbá a Bőrklinika régi épületének az új toldaléképülettel egybehangolt felújítását. A klinikai kiskonyhák kialakítása terén 1963-ban sorra kerülne a II. sz. Szemklinika, a II. sz. Belklinika, az Elmeklinika és az Idegklinika kiskonyháinak létrehozása.

A fentiekben főbb vonásokban vázoltam az előttünk álló feladatokat, amelyek érzékeltetik azt a sokoldalú munkát, amely reánk vár.

Egyetemünkön az MSZMP politikájának megfelelően a közös munka alapján erősödik a bizalom és az összefogás a pártszervezet és az állami szervek között. Ez vonatkozik a pártbizottság és a rektor, illetőleg az Egyetemi Tanács együttműködésére és remélhetőleg egyre fokozottabban vonatkozik egyrészt az intézetvezető professzorok, másrészt a helyi alapszervezeti pártvezetőségek pozitív munkakapcsolatára. Úgy gondoljuk, hogy a kölcsönös bizalom és a társadalmi haladás iránti felelősség növelésével még eredményesebben tudjuk teljesíteni az Egyetem előtt álló nagy és szép feladatokat.

## Egyetemünk 1962. évi tudományos munkája

A tudományos munka tömegét adott időszakon, tehát egy éven belül leginkább az előadások számával lehet érzékeltetni. A megjelent közlemények ugyanis nem a megjelenéskori, hanem általában az egy évvel azelőtti munkásságot tükrözik. A megjelent könyvek pedig rendszerint az előző hosszabb időszak eredményei. Az előadások azonban frissebben követik a végzett tudományos munkát. Ezért megvizsgáltuk, hogy Egyetemünk 1962. évben milyen mértékben vett részt az országos orvostudományi előadásokban. Nem vettük itt számításba a szakcsoportok és intézmények rendszeres előadásait, hanem csak a nagyobb, nyomtatott meghívóval rendezett, országos jellegű kongresszusokat, nagygyűléseket, ankétokat és konferenciákat.

A rendelkezésünkre álló műsorok szerint hazai szerzők 1057 ilyen előadást tartottak 1962-ben és ebből a megoszlás a következő:

Budapesti Orvostudományi Egyetem	35,6 <sup>0</sup> / <sub>0</sub>
Debreceni Orvostudományi Egyetem	6,2 <sup>0</sup> / <sub>0</sub>
Pécsi Orvostudományi Egyetem	7,5 <sup>0</sup> / <sub>0</sub>
Szegedi Orvostudományi Egyetem	7,5 <sup>0</sup> / <sub>0</sub>
Egyetemekről összesen:	56,8 <sup>0</sup> / <sub>0</sub>
Országos Intézetek	15,8 <sup>0</sup> / <sub>0</sub>
Bpesti Kórházak és intézmények	17,2 <sup>0</sup> / <sub>0</sub>
Vidéki Kórházak, szanatóriumok stb.	10,2 <sup>0</sup> / <sub>0</sub>
Összesen:	100,0 <sup>0</sup> / <sub>0</sub>

Az adatok alapján állapíthatjuk meg, hogy az egészségügyi tudományos munka országos volumenéből Egyetemünk több, mint  $\frac{1}{3}$  részt teljesített. A budapesti össztermés fele egyetemünkről származik és a négy orvostudományi egyetem együttes anyagának egyetemünk 63<sup>0</sup>/<sub>0</sub>-át képviseli.

Az összes előadások száma természetesen nagyobb, mint a fenti — az arányok érzékeltetésére szolgáló — kimutatásban szereplő adatok.

Egyetemünk kutatói a jelentések összesítése alapján egy év alatt 813 előadást tartottak kongresszusokon, nagygyűléseken, ankétokon, sympósiumokon és más tudományos üléseken. Ez azt jelenti, hogy csaknem minden oktatóra és kutatóra esik egy tudományos előadás. Az év alatt megjelent dolgozatok száma 1087, tehát valamivel több mint az alkalmazott diplomások száma. Ezenfelül 59 könyvet, vagy könyvrészletet (fejezetet)

írtak egyetemünk kutatói. E számok kétségtelenül bizonyítják egyetemünk rendkívül intenzív tudományos életét. Erre vall az is, hogy 216 diplomásunk (23,6%) vett részt az év folyamán külföldi tudományos kongresszuson, ill. kisebb részük tanulmányúton. Sajnálatos, hogy a külföldi utakról készített beszámoló jelentést sokan közvetlenül küldték meg az Egészségügyi Minisztérium, illetve a Magyar Tudományos Akadémia felé, és így Egyetemünknek csak hiányos képe van ezen utak tapasztalatairól.

A megtartott tudományos előadások, a megjelent könyvek és dolgozatok száma az előző évhez mérten emelkedett (+19%). Ez a növekedés az orvostudományban világszerte tapasztalható közlési növekedéssel érthető, de megítélésünk szerint nagyobb arányú, mint a nemzetközi emelkedés.

Egyetemünk intézetei 1962-ben 556 tudományos témán dolgoztak. Eből 103 a Magyar Tudományos Akadémia, 170 az Egészségügyi Tudományos Tanács, és 131 az egyetemi célhittel támogatásával történt, míg 152 téma kutatásait az intézmények költségvetésének terhére végezték. 1962. évben már részben megszűnt annak a korábbi években kialakult állásfoglalásnak az alkalmazása, hogy az MTA az alap kutatás jellegű és az ETT a gyakorlathoz kapcsolódó kutatási terveket támogatja. A távlati kutatási tervek kialakulása a népbetegségek és a munkaegészség körébe tartozó kutatásokat az Egészségügyi Minisztérium felügyelete alá helyezte, azok alap kutatási, vagy egyéb jellegre való tekintet nélkül. Ugyanígy a keringés kutatás és a neuroendokrinológiai kutatások MTA ellenőrzése alá kerültek akár alap kutatás, akár alkalmazott, klinikai kutatási jellegűek. Az egyetemi célhittel végzett kutatások sem maradtak csak előkísérlet-jellegűek, hanem számtalan olyan témát is felöleltek, amelyek az intézet sajátos kutatási irányzatát jelentik, de nem szerepelnek a távlati, MTA vagy ETT témák között.

A kutatási témákat egyes intézetek jobban szétbontják, mások összefoglaló cím alatt jelentik be. A felbontás azonban ugyanolyan, mint az előző években. A témák összes száma az előző két évhez viszonyítva jelentéktelenül csökkent. Fokozódott azonban az MTA és az egyetemi hitelkeretből támogatott témák száma (MTA: 89—103, egyetemi 120—131), viszont csökkent az ETT témáké (222—170). Az egyes intézményekre vonatkozó adatokat az alábbi táblázatok mutatják.

Az intézmények munkájáról és eredményeiről a Tudományos Bizottság a következőket emeli ki:

#### ORVOSI FIZIKAI INTÉZET

Kimutatták, hogy utólagos hőkezelés hatására a Na (TL) egykristályok felbontása és amplitudója javul. Módszerük alapján a Gamma Optikai Művekben gyártott kristályokkal és szcintigráffal a KGST országok közötti versenyen első helyezést értek el. A NaCl kristályok felületén hőkezelés közben és a röntgensugárzás hatására a teljes térfogatban lezajló, hibahelyekkel kapcsolatos folyamatok újabb részleteit tárták fel.

Ionizáló sugárzás hatására a vér egyes tulajdonságában bekövetkező dóziszfüggő elváltozásokra, patológiás pajzsmirigy hormontermelő képességére, valamint a békabőr Na-áteresztésére vonatkozólag részletadatokat tártak fel.

Kutatómunkájukat hely és felszerelés hiánya gátolja.

## ORVOSI VEGYTANI INTÉZET

Kimutatták a pankreas és a máj fehérje képzésének valódi sebességét, továbbá, hogy a redukált, inaktív ribonukleáz a pankreasban található specifikus enzimmal reaktiválható. Megállapították a treoninaktiváló és glutamin-szintetáz enzimek jellemző tulajdonságait. Kimutatták, hogy a *B. cereus* ribonukleáz kezelés hatására kvantitativ fel tudja venni a sejtbe a hozzáadott fajazonos NDS teljes mennyiségét.

## ANATÓMIAI INTÉZET

Hámsejtek fluorescencia intenzitásának mérését dolgozták ki. Összefüggést találtak a nemi hormon-hatások és a szöveti fluorescencia alakulása között. Kimutatták, hogy a subcomissuralis szerv kivonatának adagolása a mellékvese zóna glomerulosa magvolumenét megváltoztatja, az aldosterontermelést fokozza és a szerv elektrocoagulálása után az aldosteron termelés csökken. Kidolgozták a korróziós szervkészítményekhez a PVC felhasználás módját és ilyen készítményeken az ép és kóros vese érszerkezetét vizsgálták.

## SZÖVETTANI INTÉZET

A kefeszegély kialakulásával kapcsolatban elektromikroszkóppal megállapították, hogy a vezikulumok összefolyása révén jön létre. Megállapították, hogy a phagocytosisban a sejthártya fehérje bevonatának és redőszerű betüremkedéseinek tulajdoníthatunk szerepet.

Kimutatták, hogy egysejtű vacuolumában és bizonyos kicsiny citoplazmatikus szemcsékben savas foszfatáz foszfamidáz, savas DN-áz, RN-áz, nem specifikus eszteráz és lipáz található, Hiperpolarizáló agensek rövidítik a csillók kálium reverzióját.

Reptiliumokban, madarakban és emlősökben a kamrafal endimájának egyes területein a hypothalamus kolloidjához hasonló anyagot találtak. Megállapították, hogy ez a váladék a kamrafal sejtjeiből a környező kapillárisokba ürül.

Megállapították, hogy a thymusban felhalmozódó, ill. termelt neutralis, és savanyú mucopolysaccharidák létezésüket a szerv speciális hámpotenciájának köszönhetik. A termelés mértéke — mellékvesekéreg — hormonokkal befolyásolható. Modellkísérletekben kimutatták, hogy a trachea hámja hasonló potenciákkal rendelkezik és paradox cortison hatást épp úgy kivédi, mint a thymus. A thymus polysaccharida termelő funkciójának a myasthenia gravis létrejöttében is szerepe lehet.

## ÉLETTANI INTÉZET

Megállapították, hogy hipozmotikus vizelet elválasztása vízdiurézisben döntően a velő és tubularis vizelet közötti ozmotikus gradiens csökkenésével függ össze.

Kutyán acut veseelégtelenségben súlyos azotémiás és oliguriás állapotban a vese véráramlás mintegy  $\frac{2}{3}$ -ad része megtartott marad.

A magasabbrendű idegműködés kutatása során megállapították, hogy a formatio reticularis ingerlésének tartama és a kérgi kiváltott potenciálok nagysága között összefüggés van. Kimutatták, hogy emberen duodenum ingerléssel az agyi EEG tevékenység változik és ez az EEG változás a tudatállapottal nem függ össze. Megállapították, hogy a hólyag különböző sebességű feltöltése fiziológias konyhasó oldattal vesico-renalis reflex útjás befolyásolja a veseműködést.

### BIOKÉMIAI INTÉZET

Izom kutatásaik során újabb bizonyítékokat nyertek a miozin kolin-esteráz aktivitásának eredetére, valamint az aktin polimerizáció természetes inhibitorának kémiai természetére vonatkozóan. A piroszólósav, mint centrális anyagcseretermék sorsát tanulmányozva balance kísérletekkel megállapították, hogy a máj-mitochondriumokban CO<sub>2</sub> kötéssel dikarbonsavvá alakul. Más kísérletekben kimutatták, hogy nyulak alloxan diabetesében kezdetben a drámai vércukor változással szemben a vérsavó koleszterin és epesav szintje nem változik lényegesen.

Az intézet munkáját a nagyfokú hely és izotóplaboratórium hiánya akadályozza.

### KÓRÉLETTANI INTÉZET

A kísérleti munka kiemelkedő eredménye, hogy sikerült a kardio-pathogén diéta hatását kutyákon és kakasokon is kimutatni, továbbá a hatásban a magnesium jelentős szerepét igazolni. Sikerült módszert kidolgozni kis mennyiségű toxikus anyagok krónikus hatásának neurofiziológiai vizsgálatára és az ártalom korai kimutatására, ami munkaegészségügyi szempontból jelentős.

Kimutatták, hogy patkányban a duodenális ozmoreguláció a gyomor-nedv elválasztást szabályozza. Megállapították, hogy komplex neurogén ingerlés alkalmas körülmények között ulcerogén hatású.

A kutató munkát hiányos műszerellátottság, korszerű állatistálló hiánya és az Intézet szűk volta gátolják.

### GYÓGYSZERTANI INTÉZET

A kutatómunka kiemelkedő eredménye a cellulinnak, egy specifikus hatású sejtanyagának kimutatása és alapvető tulajdonságainak elemzése. A cellulin az egyetlen anyagnak bizonyult, mely 2 mg/ml KOL jelenlétében a szívet működésre készíteni képes és a magas kálium koncentráció miatt erősen lecsökkent nyugalmi potenciál mellett akciós potenciál kiáltódását idézi elő.

Sikerült farmakológiai és elektrofiziológiai módszerekkel a központi idegrendszer specifikus aktiválódási mechanizmusát kimutatni. A fiziológiai vizsgálatok eredményei alapján új tesztet kidolgozni pszichostimuláns és pszichoenergetikus hatású vegyületek vizsgálatára. Felfedeztek új pszichoenergetikus hatású fenilalkil-amin struktúrákat, továbbá nagy hatású új papaverin származékot. Az új vegyületek klinikai vizsgálatra kerültek.

Tudományos munkagátló körülmények: helyhiány, alacsony külföldi könyvdeviza keret és a műszereltség nem kielégítő volta.

## I. SZ. KÖRBONCTANI INTÉZET

Megállapították orcein elastin segítségével, hogy az izolált elastin elastolízisét elastomucoproteinase 50—100%-kal aktiválja. Az arteriosclerosis biokémiája terén az elasticus rostok fluorescáló anyagának vizsgálata történt. Újabb adatok szerint ilyen fluorescáló anyagok az energia átvitelben szerepet játszanak. A collagenmucoproteinaze hatása alatt az Achilles-ín rostok desintegrálódnak és a kontrakciórelaxáció alatt elszakadnak. Per os adagoláson kívül az elastaset házi nyulaknak alumíniumhydroxyd gelhez absorbeálva intravenásan is lehet adagolni. Nagy adag elastase hatására az elastase inhibitor szintje a vérben csökken.

Megállapítást nyert a Neoteben daganatkeltő hatása. Cytostaticus hatású új anyagok közül az R<sub>77</sub> bizonyult hatásosnak.

A tüdőinfarctus területén keletkező rák létrejötte a hypoxydosis mechanizmusával magyarázható. Vizsgálatok arra utalnak, hogy a daganatok keletkezésében vascularis folyamatok is közrejátszanak.

## II. SZ. KÖRBONCTANI INTÉZET

Az Intézet fő témakörét a gerontológiai vizsgálatok képezik. Gerincteleneken, pl. planáriákon és magasabbrendű állatokon kutatták az előregedés okozta elváltozásokat és kimutatták, hogy az előregedés olyan állatokon is kimutatható, pl. a kagylókon, melyek éltük végéig növekedési jelenségeket mutatnak. Vizsgálták az öregkori emphysema alapjelenségeit. Árpádkori csontokon öregkori, továbbá osteomyelitises elváltozásokat kutattak.

Az aortafal regenerációs vizsgálataival foglalkoztak, ennek histokémiai és szubmikroszkópos részleteit tisztázták. Foglalkoztak továbbá a fibrinoid nekrosis kialakulásának histomorphológiájával.

Műtéti úton nyert lépekből kapott enzim praeparátumok hatását vizsgálták a patkányok vérképzésére. A melanin biokémiájával kapcsolatban különösen a rézkomplexekre vonatkozó vizsgálatok emelendők ki. A lymphogranulomatosisos, hyperergias jellegű érelváltozásokról a Nemzetközi Pathologus Akadémia ülésén számoltak be.

Az átoltható tengerimalac daganatok vizsgálata közben olyan tumortörzset kaptak, mely a megelőző vizsgálatokkal szemben 75%-os megerevést mutat és a tumorok szövettani típusa a múlthoz képest egyöntetűvé vált.

## IGAZSÁGÜGYI ORVOSTANI INTÉZET

A tudományos munka kiemelkedő eredményeket hozott különösen a villámtrauma témában. A villámtrauma okozta elváltozásokat sikerült az áramütés okozta sérülésektől különválasztani, ami elméleti és kezelési jelentőségen túl a munkaképesség megítélésében is fontos eredmény. Ezen vizsgálatoknak nemzetközi visszhangja is volt. Ugyancsak kiemelkedett az örökletes serumtulajdonságokra és vércsoport anyagokra vonatkozó kutatás is, amely a vérfoltok elemzésében haladást jelent.

## SEBÉSZETI ANATÓMIAI ÉS MŰTÉTTANI INTÉZET

A dorso lumbalis gerincszakasz vérellátása c. témában több új megállapítás született, különösen a csigolyák érrendszeréről és vérellátásáról. A csigolyatörések gyógyulásában különböző anastomosisok jelentőségét mutatták ki.

Az intézet munkásságát rendkívüli mértékben gátolja szűkös ideiglenes elhelyezése, műtő és állatistálló hiánya.

## MIKROBIOLÓGIAI INTÉZET

Legtöbb eredményt az adenovírusok tanulmányozásában értek el. Ebben a témakörben az adenovírusok haemagglutinációs tulajdonságát vizsgálták és ez év folyamán fellángolt keratoconjunctivitis epidemica járvánnyal kapcsolatban sikerült bizonyítaniuk, hogy a 8-as típusú adenovírusnak volt kórokozó szerepe. Megállapították továbbá, hogy a betegség adenovírus eredetét haemagglutinációval igazolni lehet. E megállapítás gyakorlatilag is igen értékes.

Az intézet munkáját különösen a rendkívüli helyhiány gátolja.

## KÖZEGÉSZSÉGTANI INTÉZET

Igen nagy munka volt a budapesti temetők orvoshalottai demográfiai adatainak feldolgozása, amely téma Melly professzor sajnálatos elhunytja miatt befejezetlen. A tuberculosis morbiditásával kapcsolatban figyelemre méltó vizsgálatokat végeztek, amelyek a kontakt megbetegedések járványtanához szolgáltatnak értékes adatokat. Eredményesen haladnak a hepatitis epidemica-val kapcsolatos járványtani vizsgálatok.

Ebben az intézetben is igen nagy nehézséget jelent a laboratóriumi munkahelyek hiánya és a műszerekkel való felszerelés elégtelensége.

## EGÉSZSÉGÜGYI SZERVEZÉSI INTÉZET

A két fő téma az intézetben: 1. Társadalomegészségügyi vizsgálatok, 2. Szervezési kérdések a körzeti orvos és a rendelő intézet munkájában. Az egészségügyi szervezéstudomány fogalmi és tárgykörét tudományos alapossggal határozták meg. Madzsar József gyűjteményes munkái kiadásának előkészítése bőséges jegyzetanyaggal megtörtént.



# Általános orvostudományi kar klinikái

## I. SZ. BELGYÓGYÁSZATI KLINIKA

Megállapították, hogy néhány endokrin vonatkozású osteoporosisban a betegek csökkent mennyiségben ürítenek andosteront. Ha ilyen betegeknek testosteront adnak, az androgen ürítés normalizálódik. A noradrenalin és thyreotrop hormon funkcionális synergismusát mutatták ki. Noradrenalinnak pajzsmirigyműködést még nem befolyásoló dózisa a thyreoidea TSH iránti érzékenységét fokozza.

A hypoxia coronaria keringésre gyakorolt hatásában kutyákon az izolált agyi hypoxia és az izolált törzsi hypoxia között érdekes különbséget találtak. Az izolált agyi hypoxia reflexes úton coronaria spasmust, majd a hypoxiát követően reflexes coronaria-tágulatot okoz. Szisztémás izombetegségekben a végtagáramlás csökken, a végtag-erek resistentiája megnő és az izmok oxigénfogyasztása erősen csökken.

A steroid hormon-anyagcsere vizsgálatával osteoporosis, obesitas, prostata cc. stb. kórformákban jellegzetes elváltozásokat lehetett észlelni.

A tudományos munkát spektrofotóméter hiánya és megfelelő vegyszerek beszerzésének nehézsége akadályozza.

## II. SZ. BELGYÓGYÁSZATI KLINIKA

Legjelentősebb kutatási eredményt ezen kutatási időszakban a nedvkeringési témakörben értek el. Sikerült igazolni morfológiai és újabb funkcionális vizsgálatokkal is a veseshuntök létezését. Kimutatták, hogy albumin hatására a vesében az arteriovenosus PAH és oxygen differencia csökken. A párhuzamosan folyó morfológiai vizsgálatok kimutatták, hogy albumin hatására shuntök nyílnak meg és a vesén átáramló totális vérmennyiség gyorsabban áramlik.

Izotóp frakcionálási korszerű módszerrel sikerült kimutatni, hogy shockban, véreztetésben olyan értelmű redistribúció jön létre, hogy a bőrben és a vesében csökken a keringés, viszont a szívben fokozódik. Hypertensin II. és Serotonin kísérleti állatnak adva ugyanolyan redistribútiót hoz létre, mint a különböző shock típusok.

A májkeringés terén elért eredmények azt mutatják, hogy az arteriás és a vena portaes keringések regulációja külön-külön folyik. A munkát műszerek, főleg polygraph hiánya akadályozza.

### III. SZ. BELGYÓGYÁSZATI KLINIKA

Fényt derítették az aorta mucopolysaccharida anyagainak kettős funkciójára, amely egyrészt a plazma beta-lipoproteid és fibrinogen frakciók kötéséből, másrészt az aortafal lipolytikus aktivitásának gátlásából áll. Bebizonyítást nyert, hogy cholesterinetetés jelentősen fokozza a sulphatált mucopolysaccharidák radiogén felvételét.

Megállapítást nyert, hogy idős állatokon ismételt antigen stimulus esetén, kihasználva az ún. intervallum effektus adta lehetőségeket, megközelítőleg olyan radioglobulin turn-over értéket lehet elérni, mint a fiatal nyulakon.

A vizsgált mucopolysaccharidák (hexose, hexosamin, sial-sav és seromucoid) közül csak a seromucoid mutatott jelentős változást a kísérletesen létrehozott lupus erythematodes során, amely parallel haladt a serum fehérje-frakciók, az albumin, alpha-2 és gamma-globulin változásaival.

### IV. SZ. BELGYÓGYÁSZATI KLINIKA

Kidolgozták az essentiális keringési hyperkinesis klinikai és haemodynamikai képét; igazolták a hypertoniabetegséggel való genetikus kapcsolatot. A heveny tüdővízenyő idegrendszeri mechanizmusait vizsgálva kimutatták egyrészt, hogy az agyi széndioxid — felszaporodásának fontos szerepe van a kórjelenség keletkezésében, másrészt keresztezett keringés segítségével — hogy az adrenalin-tüdőoedema agyi eredetű. Az afferentatio útját capsaicinnal deszenzibilizált állatokon tisztázták. A pitvarremegés gyógykezelése szempontjából van jelentősége az állatkísérletes vizsgálatoknak, melyek a chinidin cardiotoxicitásának lényeges csökkentését mutatták ki isopropylnoradrenalin alkalmazására a therapiás hatás számottevő csorbítása nélkül. Tisztázták egyes veleszületett ritka szívbetegségek — acyanotikus Fallot-tetralogia, jobb kamrai myxoma, venatranspozíció — diagnosztikus kritériumait. Az arrhythmias szívműködés keletkezésének eddig ismeretlen tényezőit derítették ki psychogen kamraremegés, pitvari tachycardia és 1 : 1 átvezetésű pitvarlebegés szívkatheterezésnél.

### I. SZ. GYERMEKKLINIKA

A klinika eredményesen folytatta a hyperglycaemia és hypoglycaemia mechanizmusának kutatását, valamint vizsgálta a diabetésnek az erekre és a gyermek fejlődésére való hatását. A fehérje anyagcsere és pancreas működése tárgykörében megállapították, hogy a pancreas emésztő enzimeinek aktivitása a fehérje táplálás minőségétől függ. Az ember személyiség-fejlődésének a környezeti ártalmaktól függésére nézve konkrét adatokat mutattak ki.

A kutató munkát az épület elavultsága és zsúfoltsága, valamint a megrendelések tárgyainak késői leszállítása és adminisztrációs túlterhelés akadályozza.

## II. SZ. GYERMEKKLINIKA

A cyanotikus cong. vitiumos betegek többségében hypernatraemiát találtak, mely az elvégzett vizsgálatok szerint sem exsiccosis, sem Na-retentió következménye. A betegeken a Na-szint alakulása és a vérzékenység változása között összefüggést találtak.

Az emberi chromosomák vizsgálata a fibroblast kultúrák helyett ez évben a periferiás vérsejtek tenyésztésével történt. Ez lényegesen egyszerűbb, megbízhatóbb és könnyen ismételhető eljárásnak bizonyult. Fejlődési rendellenességek esetén kívül leukaemiás betegek fehérvérsejtjeinek chromosoma vizsgálata történt.

Izolált fehérvérsejtek glycolysisére vonatkozó vizsgálataik szerint a gyermekkori acut leucoblastos leukaemia kóros fehérvérsejtjei a glycolysis szempontjából fiatal, éretlen lymphoid sejteknek felelnek meg.

## TÜDŐGYÓGYÁSZATI KLINIKA

Részeredményeket értek el a mediastinalis gümőkór megjelenési formáinak, a primer rezisztencia kérdésének, a degeneratív és cystás nem gümős bronchopulmonalis kórképek klinikuma terén, valamint pleuroszkópos, biopsiás, angiographiás és azyographiás vizsgálataikban.

## PSYCHIATRIAI KLINIKA

A klinika kezdeményezésére megindult elektrostimulációs gyógykezelések, amelyekkel anorexia nervosás, amenorrhoeás, psychés impotentiák eseteiben kitűnő gyógyeredményeket értek el.

Gerontológiai kutatások: az ország 100 évet betöltött lakosainak psychiatriai vizsgálata és az anyag feldolgozása.

A dialysissel kapcsolatos, majd ezt követően észlelt psychiatriai és neurológiai tüneteket dolgozta ki az intézet, ugyancsak vizsgálta a dialysissel kapcsolatos histopathológiai kérdéseket.

## NEUROLÓGIAI KLINIKA

Primaer és secunder izombetegségekben évek folyamán a klinika több mint 500 esetből izombiopsiát végzett. Ezen anyag feldolgozása és áttekintő kiértékelése a klinikailag észlelt esetekben számos elméleti és gyakorlati kérdést tisztázott.

Az izombetegségek egy körülírt csoportjánál, a polymyositiseknél jelentős klinikai rendszerező munkát végzett az ún. pseudomyopathiás formák elkülönítésében és klinikai diagnosztikájában.

Az acut vascularis kórképek klinikai diagnosztikájában és kezelésében is érdemleges haladást értek el.

A klinika munkáját akadályozza helyiségek, műszerek és orvosok hiánya.

## BŐRGYÓGYÁSZATI KLINIKA

A pemphigus etiológiájára vonatkozó kutatásaikban megállapították, hogy az ágens nem azonos a herpes vírussal. A betegség kórtanának jobb megismerése és a steroid ambulancia felállítása révén az utóbbi 3 évben már nem vették el a beteget a pemphigus miatt, hanem a két meghalt halál oka más betegség volt. A K-vitamin fungistatikus hatásáról megállapították, hogy az gyakorlatilag is alkalmazható, nemcsak laboratóriumban.

A munkát az évek óta húzódó építkezés gátolja.

### I. SZ. SEBÉSZETI KLINIKA

Az évi munka eredménye a témák nagyfokú felaprózása miatt nehezen tekinthető át. Kiemelkedő a nyelőcső segmentalis pótlására és keringésére vonatkozó tanulmányuk. Jelentős munkát végeztek a műanyagok felhasználása tekintetében is, főként baleseti sebészeti vonatkozásban. Eredményesek a gerontológiai sebészeti vizsgálataik is.

Kiemelkedő a klinika radiológiai osztályának kutatása. Croizotóppal a vörösvértestek élettartamát mérték kórfolyamatok közben. Kimutatták, hogy sugárbetegség folyamán a gastrointestinalis syndromában az extracell. tér Na vesztesége elsődleges.

### II. SZ. SEBÉSZETI KLINIKA

Eredményeket értek el a nyelőcső, a cardia és gyomorrák sebészeti kezelésével, a portalis hypertensio gyógyításában, értékes megfigyeléseket tettek a mediastinalis folyamatokkal kapcsolatban. Hasznos statisztikai kiértékelés történt a daganatos betegek kombinált kezeléséről. Megállapították, hogy a lépben tárolt fehérvérsejtek fokozottan phagocytálnak. Eredményeket értek el a gastrointestinalis tractus motilitás zavarainak kezelésében, a tüdődaganat röntgendiagnosztikájában, és fibrin-cső prothesissel való trachea és bronchuspótlás terén.

### III. SZ. SEBÉSZETI KLINIKA

Kutató munkájuk szorosan kapcsolódott gyakorlati munkájukhoz. Megállapították, hogy kísérleti oldallagos porta-cava anastomosis nem rontotta az ép máj működését. Kimutatták, hogy a bélcsatorna distensiojakor bekövetkező vérnyomás csökkenés elmarad a n. splanchnicus átvágása után. Kísérletes thrombosisban a thrombus később több esetben sikerült feloldaniok. Vizsgálták novocain hatását a properdin-szintre és adatokat szolgáltattak a teherviselő végtagcsont kialakításához.

### IV. SZ. SEBÉSZETI KLINIKA

Különösen az extracorporalis műtétek továbbfejlesztése vonalán értek el jelentős eredményeket. Kidolgozták a kamrai septum defectusoknak a pitvaron keresztül történő biztonságosabb zárási módszerét, amely a

szívre háruló műtéti terhet lényegesen lecsökkenti. Az extracorporalis műtétek során a postoperatív kezelésben a szervezet fiziológiai történéseinek terén olyan új megfigyeléseket tettek, amelyeknek ismeretében a beteg állapotát határozottabban tudják kézben tartani. Izolált végtag, illetve szerv perfúzióhoz szükséges feltételeket megteremtették a Gömör—Gerber-féle mesterséges szív-tüdő készülék átalakításával. Az arteriovenosus mikrocommunicatiók hangtani jelenségeit rögzítették, amely diagnosztikailag jelentős eredmény.

## I. SZ. NŐGYÓGYÁSZATI KLINIKA

Vizsgálták insulin és női hormonok hatását juvenilis vérzésekben. Kimutatták, hogy carcinoma colli uteri esetében a serumfehérje változások a progressio megítélésére felhasználhatók. Női cc esetében a coagulogram megnyúlt és véralvadási zavar más jelei is észlelhetők. Gestyl adagolás után a serumból antihormon mutatható ki. Új festési eljárásokkal készült sex-chromatin vizsgálattal interruptios anyagban a magzat nemének meghatározása sikerült. Női sexualhormonoknak a hypothalamus neurosecretiójára gyakorolt hatását igazolták.

## II. SZ. NŐGYÓGYÁSZATI KLINIKA

Megállapították 1800 beteg észleléseinek összetevéséből, hogy a menstruációs zavarok egy részében trophormon rendellenesség, más esetekben petefészek hormon biosynthesisének zavara, ismét másokban mellékvesekéreg zavar mutatható ki, végül vannak olyanok, amelyekben egyik rendellenesség sem igazolható. A magzatboholy homogenizátumban károsító anyagot mutattak ki, amely a corio-decidualis határzónán át érvényesül. A portio felszínét borító laphámon a kóros ivari működés különböző formáiban az élettanitól eltérő állapotokat észleltek.

## KÍSÉRLETI KUTATÓ LABORATÓRIUM

A traumás shockkal kapcsolatban az idegrendszer károsodásának részleteit, különösen a vérkeringés szabályozásában szereplő központok és perifériás ideg aktivitását tanulmányozták. A placenta oxidatív foszforilációja és a fehérje anyagcseréje, a terhes szervezet vérkeringési változásai, az ulcusos gyomor vérkeringése és a hím nemi mirigyek hypothalamikus szabályozása terén új megállapításokra jutottak. Megállapították, hogy retransfúzióra a szervek vérellátása regenerál a vese kivételével. Megállapították, hogy részleges májkiirtás után a maradék máj súlyegységre eső vérellátása portalis úton fokozódik.

## I. SZ. SZEMÉSZETI KLINIKA

Vizsgálták a corpus pineale összeköttetését a hypothalamussal. Keratoconjunctivitis epidemica váladékában fibrinolytikus hatást mutattak ki. Kipróbálták immunsavó lokális alkalmazását. A retina vizsgálatával el

tudják választani a centralis scotoma retinalis és magasabb pályából eredő formáit. A nyúl-lencsében specifikus ribónukleinsav frakciót mutattak ki. A klinika elektrofiziológiai laboratóriuma kidolgozta az intraocularis hydrodinamikai modellt, a mutatószámok és tranziensek elvét, kísérletileg igazolta a testhelyzeti különbséget valódi értékét és bevezette az aplanációs mérést fekvő helyzetben, valamint a tonogrammanalizist.

## II. SZ. SZEMÉSZETI KLINIKA

Vizsgálták a retinából kiinduló ér regenerációt és abban a tejsav szerepét, valamint a RES és nyirokkeringés allergiás változásait állatkísérletben.

### FÜL-ORR-GÉGEKLINIKA

A nagyothallók rehabilitációja szempontjából fontos két hallásjavító műtét indikációt dolgoztak ki. Új labirintus vizsgáló eljárást vezettek be és új készüléket szerkesztettek. A hörgőkbe került idegentest által okozott másodlagos elváltozásokat bronchológiai vizsgálatokkal analizálták.

### ORTHOPAEDIAI KLINIKA

Állatkísérletben a combfej vérellátásának javítása céljából izomlebenyt ültettek be. Az eredmény igazolta a klinikai gyakorlatban a combcsontfej regenerációját elősegítő műtét hasznosságát. Kísérletes vizsgálatok folytak a csípőficamos ízvápa fejlődésére és csonttranszplantatumok beépülésére vonatkozólag. Foglalkozási ártalmak szerepét vizsgálva a degeneratív gerincbetegségek kialakulásában különböző károsító tényezőket mutattak ki.

### UROLÓGIAI KLINIKA

Kísérletileg bizonyították, hogy a vizeles akaratlagos megindítását és folyamatának fenntartását a hátsó húgycső nagymértékben befolyásolja. A hátsó húgycsőből kiinduló reflexpálya megsértésével kimutatták az „idegi hólyagnál” látható hátsó húgycsőtágulatokat.

Vesebiopsiás és sectiós anyag alapján sok eset után azt kell gondolni, hogy az acut veseinsufficienciához a veséknek előzetes észrevétlen megbetegedése szükséges.

Kísérletileg a bélfalnak és epehólyagnak emberi colibacillussal történt fertőzése után reprodukálni sikerül a vese corticalis nekrozisát. A hólyag, here és vesicula seminalis fertőzése után kialakuló pyelonephritisről mindig megállapítható, hogy nem ascendáló jellegű. A mechanizmus lokális fertőzésből kiinduló nyirokcsomógyulladás és ennek következtében károsult vese haematogen úton fertőződik.

Isotópos vizsgálatokban megállapították ép és kóros vesében a natrium vándorlását.

Simaizomvizsgálatok: A simaizmok extracellularis tere nagyobb mint a harántcsíkolt izmoké, a szervezet izotóniájának megzavarása után a simaizmok alapvetően másképp reagálnak, mint a harántcsíkolt izmok.

A ductus thoracicus lekötése után jelentős eltéréseket találtak a patkányherék csírahámjában.

A genitalis tuberculosisban a primaer góc megállapítására végeztek kísérleteket.

## RÖNTGEN KLINIKA

Megállapították, hogy a fizikai és szellemi munkát végzett egyének között a gerinc degeneratív elváltozásaiban nem található különbség. Kimutatták, hogy férfiaknál magas életkorban kifejezettebb az osteoporosis, nőknél nincs a korral ilyen összefüggés. Megállapították továbbá, hogy a His szög nagyságának a cardia zárómechanizmusában gyakorlatilag jelentősége nincs.

A munka gátló tényezői: nagyobb kísérleti állatokat nem tudnak tartani és a röntgenkinematographiás filmek beszerzésével, de főleg annak kidolgozásával kapcsolatban gondjaik vannak.

# A fogorvostudományi kar klinikái

## SZÁJSEBÉSZETI KLINIKA

39 beteg ellenőrzése alapján megállapították, hogy a parodontosis gyógyításában a műtéti kezelés 56%-ban ad jó eredményt. A gombás szájbetegségek vakcina kezelésével szerzett tapasztalataikat cikkben ismertették. Ciklikus agranulocytosisban szenvedő nőbetegen súlyos parodontosist észleltek. A nyálmirigyek gyulladással degeneratív és tumoros elváltozásainak megállapítására feltöltéses nyálmirigy röntgenvizsgálatokat végeztek. Pathogen és neutrális hatású műlepedéket állítottak elő és ennek hatását vizsgálták a nyálba helyezett fogakra. Fenti témákon kívül főként gerostomatológiai vizsgálatokkal foglalkoztak.

## KONZERVÁLÓ FOGÁSZATI KLINIKA

A gócfertőzés pathomechanizmusával kapcsolatos vizsgálatok, gangraenás fogak kezelése trypsinnel és antibiotikumokkal, direkt és indirekt pulpasapkázás Reagannal és Regenerannal. A trypsinnel előkészített tetranos gyökérkezelések közül 17 eredményes volt, ugyancsak eredményesnek bizonyult fertőzött gyökércsatornák kezelésére a lokálisan alkalmazott antibiotikum. Foglalkoztak a fog kemény szöveteinek polarizációs mikroszkópos vizsgálatával a mineralisatio megállapítására. Az alsó kisírlőfogak anomáliáinak és morfológiai variációinak röntgenvizsgálata mind anatómiai, anthropológiai, mind gyakorlati szempontból értékes adatokat nyújt a gyökérkezelésekhez. A klinika tudományos munkáját gátolja helyiségek hiánya.

## FOGPÓTLÁSTANI KLINIKA

A Fogpótlástani Klinika a gerostomatológiai vizsgálatain kívül különösen részleges és teljes protézisek elhorgonyzásával, fogfelállítási problémákkal, a rágónyomás irányának vizsgálatával és a lenyomatvételi eljárások tökéletesítésével foglalkozott. A klinika tudományos munkásságát gátolja a nagyfokú helyiséghiány és a szükséges műszerek beszerzésének késedelme.



## GYERMEKFOGÁSZATI ÉS FOGSZABÁLYOZÁSI KLINIKA

A Gyermekfogászati részleg a tejfogazat szuvasodásának lezajlását vizsgálta szűrővizsgálatok alapján, valamint a diabetes mellitusban szenvedő gyermekek szájelváltozásait határozta meg. A Fogszabályozási részleg a rachitikus eredetű nyíltharapás kezelésében, valamint a csecsemő helyes táplálása által az állcsontok és fogazat fejlődésének irányításában végzett vizsgálatokat.

# A gyógyszerésztudományi kar intézetei

## GYÓGYSZERÉSZETI INTÉZET

Hazai kenőcsök, kenőcsalapanyagok és ipari védőkenőcsök percutan absorptios viszonyait és akantosis-faktorát állapították meg. A kenőcs tapadókéességének vizsgálatára új módszert dolgoztak ki. Megállapították az adrenalin oldat stabilitásának feltételeit és meghatározták a kísérő szennyezéseket.

## GYÓGYNÖVÉNY ÉS DROGISMERETI INTÉZET

A *Violae odoratae* gyökérzetéből eddig kevésbé ismert alkaloidot állítottak elő. Megállapították, hogy a 2,4-diklórfenoxiecetsav (vegyi gyomirtó) az *Atropa belladonna* alkaloida tartalmát kis koncentrációban növelte, nagyobb töménységben csökkentette.

Tudománytörténeti munkásság révén értékes adatokat tártak fel az 1849-ben halálraítélt Angyal Antal gyógyszerész és Lovassy Ödön gyógyszerész grafikus életrajzához. Melius Juhász Péter Herbariumának új kiadásához nagy tanulmányt írtak.

## GYÓGYSZERÉSZI KÉMIAI INTÉZET

Módszereket dolgoztak ki: gyógyszerkészítményekben cink-, illóolajokban nehézfém- és káliumsók nátrium-szennyeződés kimutatására. Két higanymentes diuretikum azonossági vizsgálatát kidolgozták. Megvizsgálták a műanyagok lágyító szereinek hatását egyes gyógyszerekre. Refraktometriás oldhatóságmeghatározásokat végeztek a barbitursav-származékok körében.

## GYÓGYSZERÉSZI SZERVES KÉMIAI INTÉZET

Megállapították a *Vinca minor* L., vinkamin nevű alkaloidjának konstitúcióját és konfigurációját. Vizsgálták a sztrichnin lebontási termékeinek hatását, továbbá a szerkezet és hatásváltozás kapcsolatait.

## A TUDOMÁNYOS MUNKÁT SEGÍTŐ CÉLHITELEK

Összes tudományos hitelünk a 6,2 millió forintot kissé meghaladta. A dologi kiadásokra kereken 2,8 millió forint állott rendelkezésre az összes forrásokból és ennek 97,7<sup>0</sup>/<sub>0</sub>-a elfogyott. A megrendelt, de intézeteinken kívülálló okok miatt le nem szállított vegyszerek stb. tekintetbevételével a tervezés és felhasználás nagyon jónak ítéltető a fogyóanyagok terén.

*Tájékoztató kikerekített adatok az összes tudományos hitelek felhasználásáról,  
ezer Ft értékben*

	E.Ü.M. ETT.	MTA Orv. o.	MTA Biol. o.	MTA Psych. Biz.	TKFA MTA út- ján	TFKA ETT út- ján	Egyetemi célhit. :
<i>Előirányzat:</i>							
Személyi .....	99	302	14	0,2	1334	38	—
Dologi .....	627	711	285	3,5	779	—	400
Beszerezés .....	—	326	92	3,3	1197	—	—
Összesen ...	726	1340	392	7	3310	38	400
<i>Kiadások:</i>							
Személyi .....	104	251	8	—	1087	32	—
Dologi .....	609	813	325	—	609	—	381
Beszerezés .....	—	279	51	4	831	—	—
Összesen ...	714	1344	385	4	2528	32	381

Nem ilyen jó a helyzet a nagyobb beszerzésekkel (álló eszköz, 8000,— forint, értékhatár). E célra 1,6 millió állt rendelkezésre és ennek csak 73 százaléka került felhasználásra. Ennek oka a műszerek rendkívüli késedelmes szállítása. Személyi kiadásokra közel 1,8 millió volt az előirányzat és ennek 83 százaléka került felhasználásra. Rendkívül nagy segítséget jelentene, ha a kerettel gazdálkodni lehetne, úgy, hogy a fel nem használt keret terhére pár hónapos alkalmazásokra nyílna mód.

Az egyetemi célhitel kizárólag dologi kiadások fedezésére használható. Fel nem használt összeg az évi keret 4,8<sup>0</sup>/<sub>0</sub>-a (kereken 19 ezer Ft). Tekintve pár megrendelt, de le nem szállított anyagot — tehát rajtunk kívülálló okokat — a célhitel felhasználásában nagyobb pontosságot, tervszerűséget nem várhatunk.

Intézményeink közül 7 kisebb mértékben túllépte keretét, viszont 8-nál maradvány volt. Ezek esetében a maradvány zárolása és póthitelként felhasználása egyetemen belül a globális költségvetés célszerű kezelését lehetővé tette.

A tudományos munka akadályai között ma egyetemünkön első helyen az épületek elégtelensége áll. E helyzetben csak új épületek emelése tud lényegesen segíteni. A felújítások csak javítanak valamit, de nem oldhatják meg kérdéseinket.

A műszer ellátottság javult az utóbbi években, de még mindig nem kielégítő. Elsősorban regisztráló direktíró eszközök terén kell jelentősen fejlődünk.

A vegyszerbeszerzés terén a rendkívüli bürokrácia és az ezzel kapcsolatos késedelmesség jelenti a felszámolandó hibát. Személyi téren ma elsősorban a nem orvos tudományos munkaerők hiánya tűnik fel, kevés a vegyész, fizikus, elektronikus, matematikus stb. a klinikai, fiziológiai stb. kutató helyeinken.

STATISZTIKAI KIMUTATÁS A BUDAPESTI ORVOSTUDOMÁNY I EGYETEM  
TUDOMÁNYOS MUNKÁJÁRÓL

	Létsz. dipl.	Könyv. + dolg.	Külföld. u. járt	TÉMÁK				Kongr. előadás	Dologi célhit. ezer Ft.	
				MTA	ETT	Egyet	Int.		keret	Fel- haszn.
<b>ÁLTALÁNOS ORVOS- TUDOMÁNYI KAR</b>										
<b>INTÉZETEK:</b>										
1. Orvosi Fiz. ....	16	22	7	4	2	2	—	6	500	494
2. Orvosi Vegyt. ...	15	2+13	5	4	—	1	—	15	365	356
3. Anatómiai Int....	17	7+31	3	4	6	1	9	8	33	34
4. Szövet- és fejlődés- tani Intézet .....	22	1+26	7	7	—	2	2	27	244	248
5. Élettani Int.....	17	9	9	4	3	1	—	4	155	156
6. Biokémiai Int. ...	13	3	2	2	—	1	—	2	24	29
7. Kórélettani Int. ..	16	1+64	5	3	1	1	2	33	113	107
8. Gyógyszertani Int.	13	3+16	6	3	3	2	—	9	487	337
9. I. sz. Kórbonctani I.	19	1+35	8	5	—	3	2	14	98	100
10. II. sz. Kórbonct. I.	18	3+34	7	6	2	4	1	26	130	109
11. Igazságügyi Orv. T.	16	31	3	1	4	1	1	49	72	70
12. Sebészeti Anat. Int.	12	2+4	1	—	—	2	—	1	5	3
13. Mikrobiológiai Int..	14	1+10	4	2	2	2	—	6	240	239
14. Közegészségtani Int.	13	12	5	—	4	2	—	3	14	9
15. Egészségügyi Szerv.	6	5	6	—	2	—	—	—	27	24
Összesen .....	227	21+315	78	45	29	25	17	203	2011	2315

	Dipl. Létsz.	Könyv. + dolg.	Külföldi u. járt	TÉMÁK				Kongr. előadás	Dologi célhit. ezer Ft.	
				MTA	ETT	Egyet	Int.		keret	Fel- haszn.
<b>KLINIKÁK:</b>										
1. I. Belklinika .....	33	1+23	4	8	—	3	—	6	108	102
2. II. Belklinika ....	39	5+28	20	17	9	5	8	15	201	200
3. III. Belklinika ...	32	16	10	4	4	3	1	24	102	95
4. IV. Belklinika ....	5	1+37	4	—	2	1	—	23	31	27
5. I. Gyermekklinika.	40	2+54	14	6	9	7	11	31	186	204
6. II. Gyermekklinika	42	2+11	5	4	4	1	2	35	66	35
7. Tüdőklinika .....	19	26	6	—	5	1	2	4	37	22
8. Pszichiatriai Kl. ...	19	2+17	8	—	—	2	15	24	19	15
9. Neurológiai Kl. ...	21	1+24	2	4	3	4	2	29	43	43
10. Bőrklinika .....	15+14	1+29	4	—	1	1	3	6	13	13
11. I. Sebészeti Kl. Radiológiai csoport	30	38	15	4	15	14	—	34	79	84
12. II. sz. Sebészeti Kl.	35	2+57	6	—	17	7	—	20	64	64
13. III. Sebészeti Kl. ...	27	13	2	—	4	3	3	8	27	23
14. IV. Sebészeti Kl. ...	31	1+34	9	—	5	2	12	27	31	22
15. I. Nőiklinika .....	28	3+29	4	2	14	7	3	38	42	40
16. II. Nőiklinika .....	29	7+24	9	1	5	3	4	14	82	70
17. I. Szemklinika ....	27	2+24	3	1	4	3	6	18	90	68
18. II. Szemklinika ...	21	21	5	—	—	2	13	8	2	2
19. Fül-Orr-Gégekl. ...	15	18	3	—	3	1	3	21	20	18
20. Orthopaediai Kl. ...	25	1+20	3	—	5	1	3	5	18	15
21. Urológiai Kl. ....	20	1+75	11	4	4	4	—	55	140	132
22. Röntgenklinika....	8	6	1	—	5	2	1	10	25	24
Kísérleti Kut. Lab.	3+9	1+18	6	2	2	3	5	12	103	96
Összesen ....	587	52+634	130	57	120	80	97	507	1446	1440

	Diplomás létszám	Könyv. + dolg,	Külföldi u. járt	Témák :				Kongr. előadás	Dologi célhit. ezer Ft.	
				MTA	ETT	Egyet	Int.		Keret	Fel- haszn.
Fogorvostudományi Kar										
<i>KLINIKÁK:</i>										
1. Szájseb. Kl. ....	24	2+47	8	—	3	7	8	28	24	31
2. Konzerváló Fog. ...	11	5	2	—	2	3	3	4	4	4
3. Fogpótlást. Kl. ....	12	1+39	5	—	4	5	10	42	10	10
4. Gyermekfog. és Fog- szabályozási Kl. ....	9	3+12	—	—	—	3	6	6	—	—
Összesen .....	56	6+103	15	—	12	18	27	82	38	45
Gyógyszerésztudományi kar										
<i>INTÉZETEK:</i>										
1. Gyógyszerészeti Inté- zet .....	18	11	4	—	3	2	—	7	12	11
2. Gyógynövény és Drogism. Int. ....	6	9	1	1	—	—	5	1	2	1
3. Gyógyszerész Kémiai Intézet .....	14	6	1	—	4	4	4	8	22	21
4. Gyógyszerész Szerves Vegyt. Int. ....	9	9	—	—	2	2	2	5	301	93
Összesen .....	47	35	6	1	9	8	11	21	337	126

## Dr. MELLY JÓZSEF



1893-ban Budapesten született. Középis-  
koláit és az egyetemet Budapesten végezte,  
1917-ben avatták orvosdoktorrá. Utána a fő-  
város szolgálatába lépett és 1921-ben kerületi  
orvos lett, majd 1923-ban tisztiorvossá választ-  
ották. Ebben a minőségben dolgozott a fővá-  
ros több kerületében és tisztifőorvosi hivata-  
lában. 1926-ban magántanárrá habilitáltak.  
Tagja volt az Országos Közegészségügyi Tan-  
ácsnak, a Népélelmezési Bizottságnak és az  
Országos Statisztikai Tanácsnak.

A felszabadulás után rövid ideig a Kul-  
tuszminisztérium egyetemi ügyosztályát ve-  
zette, majd 1946-ban a Budapesti Tudomány-  
egyetem Közegészségtani Intézetének igazga-  
tó egyetemi tanára lett. 2 év múlva állásától  
felmentették, majd 1956-ban rehabilitálták és

a tanszékre visszahelyezték. Átmeneti nyugdíjazási éveit 4 évig ott-  
honában dolgozott, 1952-ben pedig iskolaorvosi feladatot vállalt és részt  
vett a MTA településtudományi főbizottságának munkájában.

Tudományos életéről több mint 130 közlemény és kisebb-nagyobb  
monográfiák tanúskodnak. E munkákban a közegészségtan, a szervezés  
minden területéről hírt ad és igen sok tekintetben ad irányelveket. Nagyon  
szorgalmas, olvasott, sokoldalúan képzett professzor volt, fegyelmezett,  
a jó ügyért lelkesen dolgozó ember, akinek számára az egyetemi katedra  
nemcsak állást, hanem hivatásérzésének a betöltését is jelentette. Minden  
ügyben, mely az egyetemünk életével volt kapcsolatban (pl. almanach-  
szerkesztés, jubileumi kiállítás, tanrend-szerkesztés stb.) lelkesen, nagy  
gondossággal vett részt és elismerést nem várva végezte megbízásos bizott-  
sági munkáit is. Az első világháborúban elvesztett egyik lába gátolta ugyan  
mozgásában, de ennek ellenére fiatalos élénkséggel és hűséggel, ambícióval  
dolgozott. Külön kiemelendő, hogy egyéni sérelmével nem foglalkozott és  
tanári feladatainak ellátásán kívül kivette részét az államigazgatási rend  
kiépítésében is a maga munkaterületén. Munkájára és vállalkozó szelle-  
mére mindig nyugodtan lehetett számítani.

Meghalt 1962. évi június hó 21-én.

## AZ 1961/62. TANÉV IDŐRENDI ADATAI

1961. augusztus 28—szeptember 9. I. utóvizsga időszaka.  
1961. szeptember 1. Egyetemi tanácsülés.  
1961. szeptember 4—9. Beiratkozás.  
1961. szeptember 11. Tanévnyitó ünnepély.  
1961. szeptember 11—23. II. utóvizsga időszaka.  
1961. szeptember 12. Első előadási nap.  
1961. szeptember 12—december 23. I. félév szorgalmi ideje.  
1961. szeptember 13. Általános Orvostudományi Kar tanácsülése.  
1961. szeptember 18. Egyetemi tanácsülés.  
1961. szeptember 22. Fogorvostudományi Kar tanácsülése.  
1961. szeptember 25. Egyetemi tanácsülés.  
1961. szeptember 30. Gyógyszerésztudományi Kar tanácsülése.  
1961. szeptember 30. Nyilvános rendkívüli tanácsülés. (Jubileumi diszoklevelek átadása, orvos, fogorvos és gyógyszerész doktorra avatás.)  
1961. október 25. Egyetemi tanácsülés.  
1961. november 2. Klinikus professzori értekezlet. (Az Orvosi Rendtartás végrehajtásával kapcsolatban az Egészségügyi Minisztériumban tartott értekezleten elhangzottak megbeszélése.)  
1961. november 6. A Nagy Októberi Szocialista Forradalom évfordulójának megünneplése.  
1961. november 11. Gyógyszertudományi Kar tanácsülése.  
1961. december 6. Általános Orvostudományi Kar tanácsülése.  
1961. december 13. Egyetemi tanácsülés.  
1961. december 15. Fogorvostudományi Kar tanácsülése.  
1961. december 23. I. félév utolsó előadási napja.  
1961. december 25—28. Oktatási szünet.  
1961. december 29—1962. január 20. I. félév vizsga időszaka.  
1962. január 15. Gyógyszerésztudományi Kar tanácsülése.  
1962. január 17. Rektori tanácsülés.  
1962. január 22—27. Beiratkozás.  
1962. január 22—február 3. I. utóvizsga időszaka.  
1962. január 24. Egyetemi tanácsülés.  
1962. január 29. II. félév első előadási napja.  
1962. január 29—május 12. II. félév szorgalmi ideje.  
1962. január 31. Általános Orvostudományi Kar tanácsülése.  
1962. február 3—10. II. utóvizsga időszaka.  
1962. február 7. Rektori tanácsülés.

1962. február 17. Nyilvános rendkívüli tanácsülés. (Jubileumi diszoklevelek átadása, gyógyszerész doktorrá avatás, és gyógyszerész oklevelek átadása.)
1962. február 21. Egyetemi tanácsülés.
1962. február 27. Összoktatói értekezéslet. (A Budapesti Orvostudományi Egyetem feladatainak megbeszélése.)
1962. március 2. Fogorvostudományi Kar tanácsülése.
1962. március 7. Általános Orvostudományi Kar tanácsülése.
1962. március 12. Rektori tanácsülés.
1962. március 10. Gyógyszerésztudományi Kar tanácsülése.
1962. március 14. Általános Orvostudományi Kar tanácsülése.
1962. március 15. Rendkívüli nyilvános ünnepi tanácsülés. (Az örökös vándordíj átadása, tudományos pályatételek nyerteseinek jutalmazása.)
1962. március 23. Általános Orvostudományi Kar tanácsülése.
1962. március 28. Egyetemi tanácsülés.
1962. április 3. Felszabadulási ünnepség. (A Felsőoktatási Tanulmányi Érdemérem átadása.)
1962. április 13. Rektori tanácsülés.
1962. április 28. Összitanári értekezéslet. (A státusok elosztásával kapcsolatos kérdések megbeszélése.)
1962. május 12. II. félév utolsó előadási napja.
1962. május 15. Gyógyszerésztudományi Kar tanácsülése.
1962. május 16. Általános Orvostudományi Kar tanácsülése.
1962. május 21—június 30. II. félév vizsgaidőszaka.
1962. május 23. Egyetemi tanácsülés.
1962. május 25. Fogorvostudományi Kar tanácsülése.
1962. május 29. Rektori tanácsülés.
1962. június 18. Gyógyszerésztudományi Kar tanácsülése.
1962. június 20. Általános Orvostudományi Kar tanácsülése.
1962. június 22. Általános Orvostudományi Kar rendkívüli tanácsülése.
1962. július 2. Egyetemi tanácsülés.
1962. július 5. Rektori tanácsülés.



**Az 1961. évi szeptember hó 30-án tartott rendkívüli tanácsülésen  
jubileumi díszoklevéllel kitüntetett orvosok:**

*Vasdiplomás:*

Dr. Zilzer Arnold.

*Gyémántdiplomások:*

Dr. Schöller Károly, Dr. Szél Imre Gyula.

*Aranydiplomások:*

Dr. Algyógyi Jenő, Dr. Barta Miksa, Dr. Bányai Sándor, Dr. Bella Mária, Dr. Fehér Marcell, Dr. Fejes Béla, Dr. Feuer Egon Henrik, Dr. Fraknói Kornél, Dr. Gábor Ernő, Dr. Grünfeld Sándor, Dr. Hartmann Ede, Dr. Holló Kálmán, Dr. Hornik Malvin, Dr. Jankovich László, Dr. Jó Imre, Dr. Káldor (Kohn) László, Dr. Kende Zsigmond, Dr. Kishalmy Lajos, Dr. Lazarovits Lajos, Dr. Linner Imre Bertalan, Dr. Luttor Károly, Dr. Matogovszky Gyula, Dr. Millián Béla, Dr. Móczár László, Dr. Nagy János, Dr. Ney László, Dr. Nyári László, Dr. Örfly Lajos, Dr. Ötvös Ervin, Dr. Pollatschek Gyula, Dr. Reich Lajos, Dr. Reisz Elek, Dr. Rusznyák Zsigmond, Dr. Strauss Tibor, Dr. Surányi Ede, Dr. Tasnády Székely Béla, Dr. Ujj Ilona, Dr. Waller Sándor.

**Az 1962. évi február 17-én tartott nyilvános rendkívüli tanácsülésen  
jubileumi díszoklevéllel kitüntetett gyógyszerészek:**

*Gyémántdiplomás:*

Ligeti Ernő.

*Aranydiplomások:*

Árvai Károly, Berthóti Aranka, Braun Sándor, Brenner Dezső, Chripkó Zsuzsanna, Czira Jenő, Dusa Ernő, Ferenczi Árpád, Földes Imre, Gere Géza Győző, Goldschmidt Pál, Grób Zoltán, Gyurovits Mária, Hamvas Ervin, Ihász Nándor, Kovács László Kálmán, Konstantinovics Szvetozár, Környei Kornél, Kun Béla, Lukáts Béla László, Molnár László, Póka Jenő, Rónai Dezső Lajos, Dr. Szmodis József Károly, Tóth Pál, Ulrich Ernő, Vadász Gusztáv, Zlinszky Endre.

### *Tudományos fokozatot nyertek:*

Az orvostudományok kandidátusai:

Dr. Berényi Béla egyetemi docens  
Dr. Földváry Imre egyetemi docens  
Dr. Bretán Miklós egyetemi adjunktus  
Dr. Dénes Géza egyetemi adjunktus  
Dr. Mányai Sándor egyetemi adjunktus  
Dr. Szécsény Andor egyetemi adjunktus  
Dr. Kós Rudolf egyetemi tanársegéd  
Dr. Sály Béla egyetemi tanársegéd  
Dr. Siklós István egyetemi tanársegéd  
Dr. Szeri Ilona egyetemi tanársegéd  
Dr. Urai László egyetemi tanársegéd  
Dr. Varga Ervin egyetemi tanársegéd.

*Az orvostudományok doktorai:*

Dr. Zoltán Imre egyetemi tanár  
Dr. Barta Lajos egyetemi docens.

### *Kitüntetések*

Dr. Törő Imre rektor „Bugát Pál” emlékérem. Dr. Alföldy Zoltán egyetemi tanár „Kossuth-díj”. Dr. Gerlóczy Ferenc, egyetemi tanár, Dr. Kiss Ferenc egyetemi tanár, Dr. Kováts Ferenc egyetemi tanár „Munka Érdemrend”. Dr. Bretán Miklós egyetemi adjunktus, Dr. Kovács András egyetemi tanársegéd „Érdemes Orvos”. Dr. Bendenritter Ferenc egyetemi docens, Dr. Káldor István egyetemi adjunktus „Kiváló Orvos”. Dr. Ratkóczy Nándor egyetemi tanár, Dr. Gábor György egyetemi docens, „Felsőoktatás Kiváló Dolgozója”. Horváth Józsefné előadó „Egészségügy Kiváló Dolgozója”. Dr. Rubányi Pál egyetemi tanár „Balassa János emlékérem”. Dr. Lajta György, Dr. Horváth Mária, Dr. Székely György „Felsőoktatási tanulmányi érdemérem”. Dr. Babics Antal egyetemi tanár „Simmelweis Ignác emlékérem.”

### *Külföldi tudományos egyesületek tagjai lettek:*

Dr. Földvári Ferenc egyetemi tanárt az Argentín Dermatológiai Társulat levelező tagjává; Dr. Gömöri Pál egyetemi tanárt az Union Internationale d'Angiologie tiszteletbeli tagjává; Dr. Halmai János egyetemi tanárt a Nemzetközi Gyógyszerésztörténeti Akadémia rendes tagjává választották.

### *A Tudományos Bizottság által rendezett előadások:*

1961. X. 20. Dr. Törő Imre Kossuth-díjas egyetemi tanár, akadémikus, rektori székfoglaló: *Biológiai specifitás és differenciálódás sejttani alapjai.*  
1961. XI. 17. „Simmelweis Ignác emlékelőadás.”  
Dr. Törő Imre Kossuth-díjas egyetemi tanár, akadémikus, a Budapesti Orvostudományi Egyetem rektora: *Rektori megnyitó.*  
Dr. Babics Antal Kossuth-díjas egyetemi tanár, akadémikus: *A korszerű vésesebészet.*  
1962. I. 19. Dr. Bozsik György egyetemi adjunktus és Dr. Péter Ágnes

egyetemi tanársegéd: Műtéti narkosis okozta központi idegrendszeri károsodásról.

*Dr. Bekény György* egyetemi adjunktus: Adatok a paroxysmalis bénulás kórtanához.

*Dr. Horányi Béla* egyetemi tanár: Izombiopsiás kórszövettani vizsgálatok neurológiai jelentőségéről.

1962. II. 16. *Dr. Kraft Franciska* egyetemi tanársegéd: A diabetes-polyneuritisről.

*Dr. Szodoray Lajos* egyetemi tanár: A vasculitisekről, különös tekintettel dermatológiai vonatkozásaikra.

1962. III. 16. *Dr. Bánoczy Jolán* egyetemi tanársegéd: A szájnyálkahártya cytológiai képeinek ciklikus változásai.

*Dr. Rosta János* egyetemi tanársegéd: A serumbilirubinszint alakulása exchange transfúsiók alatt és után.

*Dr. Lukács Ferenc* és *Dr. Gorács Gyula* egyetemi tanársegéd: Icterus gravisban meghalt betegeink kliniko-pathológiai kiértékelése.

1962. IV. 20. *Dr. Sugár László* egyetemi docens és *Dr. Lelkes Kornél* egyetemi tanársegéd: Fogágybetegségekkel szövődött ciklikus agranulocytosis.

*Dr. Sallay Kornélia* egyetemi tanársegéd: Vegetatív functiozavarok szájtünetei.

*Dr. Korányi András* főorvos: A coronaria-syndromáról.

1962. V. 18. *Dr. Vámos Imre* egyetemi tanársegéd: A temporomandibularis ízület ritkább megbetegedései.

*Dr. Péter Viktor* egyetemi tanársegéd: Felsőállcsont és járomcsont törés egyidejű ellátása.

*Dr. Rácz Pál* főorvos, *Dr. Serény Béla* osztályvezető és *Dr. Oláh Imre* egyetemi adjunktus: Korai elváltozások keratoconjunctivitis Shigello-sában.

*Dr. Gorács Gyula* egyetemi tanársegéd: A kísérleti hypertoniás érelváltozások pathológiájáról.

A BUDAPESTI ORVOSTUDOMÁNYI EGYETEM

*Rektora:*

Dr. Törő Imre

Kossuth-díjas egyetemi tanár, a Magyar Tudományos Akadémia  
rendes tagja.

*Tudományos rektorhelyettes:*

Dr. Issekutz Béla

Kossuth-díjas egyetemi tanár, a Magyar Tudományos Akadémia  
rendes tagja

*Oktatási rektorhelyettes:*

Dr. Radnót Magda

egyetemi tanár, a Magyar Tudományos Akadémia levelező tagja.

*Gazdasági rektorhelyettes:*

Dr. Bogina Elemér

(1962. július 10-től)

A BUDAPESTI ORVOSTUDOMÁNYI EGYETEM TANÁCSA:

*Elnök:*

Dr. Törő Imre

rektor

*Tagjai:*

Dr. Issekutz Béla egyetemi tanár, tudományos rektorhelyettes

Dr. Radnót Magda egyetemi tanár, oktatási rektorhelyettes

Dr. Tarján Imre egyetemi tanár, az Általános Orvostudományi Kar  
dékánja

Dr. Balogh Károly egyetemi tanár, a Fogorvostudományi Kar dékánja

Dr. Mozsonyi Sándor egyetemi tanár, a Gyógyszerésztudományi Kar  
dékánja

Dr. Somogyi Endre egyetemi docens, az MSZMP Orvosegyetemi Szervezete Pártbizottságának titkára

Ruff Mihály egyetemi adjunktus, az Orvosegyetemi KISZ Bizottság titkára

*Tanácskozási joggal:*

Dr. Kiszely György egyetemi docens, a Budapesti Orvostudományi Egyetem Szakszervezeti Bizottságának elnöke.

Mész László egyetemi docens, a Marxizmus—Leninizmus Tanszék vezetője.

A MAGYAR SZOCIALISTA MUNKÁSPÁRT  
BUDAPESTI ORVOSTUDOMÁNYI EGYETEMI SZERVEZETE  
VIII., Üllői út 26.

*A Végrehajtó Bizottság tagjai:*

Dr. Somogyi Endre egyetemi docens, PB-titkár

Bazsik Renata orvostanhallgató

Dr. Csömör Sándor egyetemi adjunktus

Dósa Rudolfné egyetemi adjunktus

Dr. Farkas István egyetemi adjunktus

Dr. Knoll József egyetemi docens

Dr. Pajor Rezső egyetemi adjunktus

Ruff Mihály egyetemi adjunktus

Szenes Iván egyetemi adjunktus.

A BUDAPESTI ORVOSTUDOMÁNYI EGYETEM  
SZAKSZERVEZETI BIZOTTSÁGA

VII., Üllői út 26.

Dr. Kiszely György egyetemi docens, a Szakszervezeti Bizottság elnöke

Dr. Csömör Sándor egyetemi adjunktus, a Szakszervezeti Bizottság orvos-titkára

Dr. Czeródi Sándorné, a Szakszervezeti Bizottság titkára

Dr. Andróczy László SZ. B. TT-felelős

Dr. Pekár Aranka Sz. B. eü. munkafelelős, Dr. Takácsi László munkavédelmi felelős, Dr. Király Ilona nőfelelős, Nemes Antal gazdasági felelős, Várhegyi Béláné bérfelelős, Dr. Sujbert Pál sportfelelős, Dr. Szabadkai Ferenc kultúrfelelős, Kutasi Ferenc újitási felelős, Horváth Józsefné statisztikus, Dr. Balogh Ferenc, Dr. Németh Gyula, Dr. Stark Ervin, Mikulcza Sándor, Szabó József, Tapolczai Magda.

A KOMMUNISTA IFJÚSÁGI SZÖVETSÉG  
BUDAPESTI ORVOSTUDOMÁNYI EGYETEMI SZERVEZETE  
VIII. Üllői út 26

*KISZ Végrehajtó Bizottság:*

Ruff Mihály egyetemi adjunktus

Steuer András tanár

Orbán Ernő egyetemi tanársegéd

Dr. Szarvas Zoltán egyetemi tanársegéd

Tarjányi Sándor központi gyakornok  
Birkás János orvostanhallgató  
Cserhalmi Lívia orvostanhallgató  
Fábián Tibor fogorvostanhallgató  
Kohlheb Ottó orvostanhallgató  
Seregélyi Éva orvostanhallgató  
Tóth Károly orvostanhallgató

*KISZ-titkárok:*

*Általános Orvosi Kar:*

*I. évfolyam:*

Szalai István  
Gegesi Kiss Annamária  
Köttő Judit  
Szorg István

*II. évfolyam:*

Sótér Varonika  
Morvai Vera  
Lówy Rózsa  
Kovács Helga  
Fábián Mária

*III. évfolyam:*

Gulyás Anna  
Molnár Lajos  
Szabó László  
Bán András

*IV. évfolyam:*

Kamarás Antal  
Hunyadi Mátyás  
Telek Vilmos  
Vágány Júlia

*V. évfolyam:*

Berky Mihály  
Heffler József

*VI. évfolyam:*

Juhász Miklós

*Fogorvostudományi Kar:*

*I. évfolyam:*

Hazai Péter  
Kristóffy Géza  
Tóth Katalin

*II. évfolyam:*

Joób F. Gáspár  
Bálint Eszter  
Száhl Imre

*III. évfolyam:*

Csányi Károly  
Kovács Éva

*IV. évfolyam:*

Kovács Georgina

*V. évfolyam:*

Lipták Miklós

*Gyógyszerésztudományi  
Kar:*

*I. évfolyam:*

Marhás Erzsébet  
Skaliczky Zoltán

*III. évfolyam:*

Kiss Katalin  
Kostyál Lenke

*II. évfolyam:*

Stampf György

*IV. évfolyam:*

Börzsey Viktória

REKTORI BIZOTTSÁGOK

a) Tudományos és Könyvtárügyi Bizottság

*Elnök:*

Dr. Haranghy László egyetemi tanár

*Elnökhelyettes:*

Dr. Hedri Endre egyetemi tanár

*Titkár:*

Dr. Goráczy Gyula egyetemi tanársegéd

*Könyvtárügyek titkára:*

Dr. Király Kálmán tudományos osztályvezető, az OOKT-ban az Egyetem képviselője.

*Tagok:*

Dr. Alföldy Zoltán egyetemi tanár  
Dr. Babics Antal egyetemi tanár  
Dr. Balogh Károly egyetemi tanár  
Dr. Bálint Péter egyetemi tanár  
Dr. Gerlóczy Ferenc egyetemi tanár  
Dr. Horányi Béla egyetemi tanár  
Dr. Mozsonyi Sándor egyetemi tanár  
Dr. Straub F. Brunó egyetemi tanár  
Dr. Balogh Ferenc egyetemi docens, az Sz. B. képviselője

*b) Gyógyítási Bizottság*

*Elnök:*

Dr. Hedri Endre egyetemi tanár

*Titkár:*

Dr. E. Szabó László egyetemi adjunktus

*Tagok:*

Dr. Gottsegen György egyetemi tanár  
Dr. Molnár László egyetemi tanár  
Dr. Nyirő Gyula egyetemi tanár  
Dr. Ratkóczy Nándor egyetemi tanár  
Dr. Varga Gyula egyetemi tanár  
Dr. Romhányi József egyetemi docens  
Dr. Csömör Sándor egyetemi adjunktus, az Sz. B. képviselője.

*c) Gazdasági Bizottság*

*Elnök:*

Dr. Gömöri Pál egyetemi tanár

*Titkár:*

Dr. Szabó Zoltán egyetemi adjunktus

*Tagok:*

Dr. Bálint Péter egyetemi tanár  
Dr. Rubányi Pál egyetemi tanár  
Dr. Székessy Vilmosné egyetemi tanár

Dr. Kudász József egyetemi tanár  
Dr. Horányi Béla egyetemi tanár  
Csizmadia Ferenc mb. gazdasági főigazgató  
Dr. Markscheid Dezső főkönyvelő  
Dr. Czeródi Sándorné, az Sz. B. titkára

d) *Beteg és alkalmazotti élelmezés kérdésével foglalkozó albizottság*

*Elnök:*

Dr. Sós József egyetemi tanár

*Titkár:*

Dr. Rigó János egyetemi tanársegéd

*Tagok:*

Dr. Káldor Antal egyetemi tanársegéd  
Dr. Jellinek Imre egyetemi tanársegéd  
Dr. Keltai Pál egyetemi tanársegéd  
Dr. Fedák Sarolta egyetemi tanársegéd  
Nagypál Béla élelmezési vezető

e) *Hygiénikus-tisztasági albizottság*

*Elnök:*

Dr. Melly József egyetemi tanár

*Titkár:*

Dr. Molnár Endre egyetemi tanársegéd

*Tagok:*

Sally István gazdasági vezető  
Bizaglich Jenő gondnok  
Dr. Bartos Valéria egyetemi tanársegéd, az Egyetemi Sz. B. képviselője  
Székely József főelőadó  
Góczán József gondnok

f) *Diákjóléti Bizottság*

*Elnök:*

Dr. Székessy Vilmosné egyetemi tanár

*Tagok:*

Dr. Fazekas László egyetemi docens  
Ács Tamás tudományos munkatárs  
Papp Ottó egyetemi tanársegéd  
Horváth István IV. éves orvostanhallgató  
Péter Judit V. éves orvostanhallgató  
Rausch István IV. éves gyógyszerészhallgató  
Istenes Ádám III. éves fogorvostanhallgató  
Babai József főelőadó



Megyeri Eszter előadó  
Schusztter Józsefné előadó  
Hidas Miklósné előadó  
Vercz József főelőadó  
Pintér Imre főelőadó

g) *Tudományos Diákkörök szakmai munkájának irányítására alakult Bizottság*

*Tanárelnökök:*

Dr. Alföldy Zoltán egyetemi tanár

*Elnök:*

Dr. Csaba György egyetemi adjunktus, a TDK elnöke

*Tagok:*

Dr. Juhász Jenő egyetemi adjunktus  
Dr. Ádám György egyetemi docens  
Magda Katalin egyetemi tanársegéd

h) *Veszélyességi és sugárártalmi pótlék megállapításával foglalkozó Bizottság*

*Elnök:*

Dr. Füzi Miklós egyetemi docens

*Tagok:*

Dr. Gimes Béla egyetemi docens  
Dr. Tarjánné, Kardos Margit egyetemi adjunktus  
Dr. Sujbert Pál Munkaügyi Osztály vezetője  
Dr. Takácsy László egyetemi tanársegéd, az Sz. B. munkavédelmi felelőse

i) *Műszerügyi Bizottság*

*Elnök:*

Dr. Baló József egyetemi tanár

*Titkár:*

Dr. Szentirmai István, a Tervosztály vezetője

*Tagok:*

Dr. Szemesi Imre egyetemi adjunktus  
Dr. Pajor Rezső egyetemi adjunktus  
Dr. Bozsik György egyetemi adjunktus  
Dr. Bielawski János egyetemi tanársegéd  
Dr. Röhlich Pál tudományos munkatárs  
Dr. Szabó Dezső egyetemi tanársegéd  
Dr. Füzi Miklós egyetemi docens  
Dr. Fischer Antal egyetemi docens

Dr. Székely Mária tudományos munkatárs  
Dr. Fonyó Attila egyetemi tanársegéd  
Dr. Barna László egyetemi tanársegéd  
Dr. Auber László egyetemi adjunktus

j) *Kollégiumi Bizottság*

*Elnök:*

Dr. Takács János vezető lektor

*Elnökhelyettes:*

*Titkár:*

Németh László egyetemi adjunktus, a diákotthonok adminisztratív igazgatója

*Tagok:*

Palik Imre szigorló orvos, nevelőtanár, a KISZ képviselője

Dr. Lakos Jánosné főelőadó, a diákotthonok gazdasági vezetője

Dr. Székessy Vilmosné egyetemi tanár, a Dr. Bugát Pál Kollégium vezető patrónusa

Dr. Gerő Sándor egyetemi tanár, a Hársfa utcai diákotthon vezető patrónusa

Dr. Kiszely György egyetemi docens, az Ernő utcai diákotthon vezető patrónusa

Dr. Molnár Vilmos egyetemi docens, az Egészségvizsgáló Intézet vezetője

Dr. Zsebők Zoltán egyetemi docens, a Martos Flóra Kollégium vezető patrónusa

Dr. Mincsev Mihályné egyetemi docens, az Irányi utcai diákotthon vezető patrónusa

Horváth Imréné egyetemi adjunktus, az Üllői út 25. sz. alatti diákotthon vezető patrónusa

Kovács Csabáné, az Üllői út 25. sz. alatti diákotthon igazgatója

Sebestyén Judit, a Martos Flóra Kollégium és az Irányi utcai diákotthon igazgatója

Bániczky Ödön főelőadó, a Hársfa utcai diákotthon igazgatói teendőivel megbízott nevelőtanára

Kiss Sándor, az Ernő utcai diákotthon igazgatója

Dr. Ihász Mihály, a Hársfa utcai diákotthon nevelőtanára

Dr. Nagy Júlia, az Irányi utcai diákotthon nevelőtanára

Király Margit szigorló orvos, az Irányi utcai diákotthon diákbizottsági titkára

Szekeres Márta IV. éves orvostanhallgató, a Martos Flóra Kollégium diákbizottsági titkára

Pusztay Katalin III. éves gyógyszerészhallgató, az Üllői út 25. sz. alatti diákotthon diákbizottsági titkára

Szabó József V. éves orvostanhallgató, a Dr. Bugát Pál Kollégium diákbizottsági titkára

Mészáros Sándor V. éves orvostanhallgató, a Hársfa utcai diákotthon diákbizottsági titkára

Kiss Pál III. éves orvostanhallgató, az Ernő utcai diákoththon diák-  
bizottsági titkára

Dr. Földvári Imre egyetemi docens

Dr. Pekár Aranka egyetemi tanársegéd, Sz. B. megbízott.

k) *Fiatal Oktatókkal Foglalkozó Bizottság*

*Elnök:*

Dr. Gerlóczy Ferenc egyetemi tanár

*Titkárok:*

Dr. Kovács András egyetemi tanársegéd

Dr. Vedres Istvánné egyetemi tanársegéd

l) *Elméleti szakmák területén működő albizottság*

*Elnök:*

Dr. Straub F. Brunó egyetemi tanár

*Titkár:*

Dr. Kulcsár Gizella egyetemi tanársegéd

*Tagok:*

Dr. Barta Lajos egyetemi docens

Dr. Hársing László egyetemi docens

Dr. Knoll József egyetemi docens

Dr. Koritsánszky Dénes egyetemi adjunktus

Dr. Stark Ervin egyetemi tanársegéd

m) *Manuális szakmák területén működő albizottság*

*Elnök:*

Dr. Rubányi Pál egyetemi tanár

*Titkár:*

Dr. Benyó Imre egyetemi tanársegéd

*Tagok:*

Dr. Pintér József egyetemi tanársegéd

Dr. Tóth Pál egyetemi docens

Dr. E. Szabó László egyetemi adjunktus

Dr. Stefanics János egyetemi docens

n) *Belgyógyászati pathológia területén működő albizottság*

*Elnök:*

Dr. Gottsegen György egyetemi tanár

*Titkár:*

Dr. Varga István egyetemi tanársegéd

*Tagok:*

Dr. Zsebők Zoltán egyetemi docens  
Dr. Jellinek Harry egyetemi docens  
Dr. Szőke Antal egyetemi docens  
Dr. Takácsy László egyetemi tanársegéd  
Dr. Szőke László egyetemi tanársegéd

REKTORI HIVATAL

VIII., Üllői út 26.

*Titkárság*

*Rektori Hivatal vezető:* Rajháthy Gyuláné  
*Előadók:* Horváth Józsefné, Ficzkó Gyözőné  
*Adminisztratív ügyintéző I.:* Kádár Istvánné  
*Adminisztrátor:* Hegyesi Zsuzsanna  
*Hivatalsegédek:* Cserhádi Ferencné, Barcza László

*Személyzeti Csoport*

*Csoportvezető:* Dr. Farkas István egyetemi adjunktus  
*Osztályvezető:* Pál Ferenc  
*Főelőadó:* Bániczki Ödön (1962. VI. 11-én távozott.), Jászsági István  
(1962. VI. 12-én belépett).  
*Előadó:* Tóth Júlia  
*Adminisztrátor:* Vida Margit

*Légoltalmi Parancsnokság*

*Parancsnok:* Pánya Lajos főelőadó  
*Adminisztrátor:* Szabó Mária

*Jogi Csoport*

*Csoportvezető:* Dr. Sashalmi László  
*Előadó:* Tordai Olga

*Segédhivatal*

*Segédhivatal vezető:* Olajkár László főelőadó  
*Előadó:* Pócza Magdolna, Sólymosi Károlyné  
*Irodakezelő:* Jakner Tibor  
*Portások:* Czenki István, Borbély Sámuel

GAZDASÁGI IGAZGATÓSÁG

*Igazgató:* Molnár Ferenc gazdasági főigazgató (1961. december 1-ig).  
Csizmadia Ferenc mb. gazdasági főigazgató (1961. december 1-től).  
*Titkárnő:* Méry Mihályné  
*Hivatalsegéd:* Horváth Lászlóné  
*Távbeszélőkezelő:* Balázs Mária.

### I. Munkaügyi Osztály

**Vezető:** Dr. Sujbert Pál osztályvezető, a „Testnevelés és Sport Kiváló Dolgozója” kitüntetés tulajdonosa.

**Ügyintézők:** Várhegyi Béláné főelőadó, az „Egészségügy Kiváló Dolgozója”, Tartler Margit főelőadó „Kiváló Dolgozó”, Csémi Kálmán előadó.

**Titkárnő:** Fenyvesi Gabriella előadó.

### II. Gondnoki Osztály

**Vezető:** Nemes Antal osztályvezető

#### a) Beszerzési és anyaggazdálkodási csoport

**Vezető:** Székely József főelőadó

**Ügyintézők:** Ortutai Béla főelőadó, a „Magyar Népköztársaság Érdemrend” ezüst fokozata tulajdonosa, Kádár Elek előadó.

#### b) Raktári Csoport

**Vezető:** Kőrösi József főelőadó

**Raktárkezelő:** Csörge József főelőadó, a „Koreai Állami Zászlórend” II. fokozat és a „Magyar Népköztársaság Munka Érdemrend” kitüntetések tulajdonosa.

**Raktárkezelők:** Óry Árpád főelőadó és Király István előadó

**Könyvelők:** Csányi Dezsőné, Kárpáti Károlyné, Barton Ernőné.

**Segítők:** Szende Antal, Szellő János, Szabó Lajos betanított munkások.

#### c) Leltári Csoport

**Vezető:** Lintner Ferenc főelőadó

**Leltározók:** Dr. Kosztolányi Miklós, Pósfay Lehel, Kalmár Pálné, Kiss Sándor, Tibai Lajos anyag- és leltárelőőrök.

**Adminisztrátor:** Szende Györgyné

#### d) Főpénztár

**Főpénztáros:** Horváth József főelőadó

**Pénztáros:** Molnár Mihályné előadó

**Hivatalsegéd biz. beoszt.:** Korpás Béla kézbesítő

#### e) Szállítási csoport

(Gépkocsiüzem)

**Vezető:** Sasváry Béla csoportvezető

**Ügyintéző:** Jónásch Béláné előadó

**Garázmester:** Trum Gyula

**Szerelő:** Hegedüs Henrik

**Gépkocsivezetők:** Járfás József, Pereszlényi Lajos, Németh András, Szegedi János, Verbó János, Kondri Péter, Kondri Ferenc, Molnár József, Bendák Mihály, Bubik József, Guti Imre, Ifj. Dankovits Lajos, Higyed József, Mészáros János, Magyar Ferenc, Rimóczi Benedek, Szekeres József.

f) *Parkfenntartás*

*Főkertész:* Szücs Lajos vezetőtechnikus

*Beszerzők:* Rózsahegyi Lászlóné előadó, Táncos László anyag- és leltár ellenőr, Viniczai István előadó, Kohuth Margit adminisztrátor.

*Kertészek:* Gibiczter Ferenc, Horváth István szakmunkások

*Segítők:* Kátai Rezső, Alb Béla, Lázár Sándor, Balázs Antal, Gyombola László, Adamik László, Molnár János, Fáklya Endre betanított munkások

*Kapusok:* Bán János portás-éjjeliőr, Békési József, Bokodi József, Izsák István, Nyőgér Imre, Maurer Jenő, Zápor Mihály, Szabó Péter, Pavlik Ferenc, Sarvaic Lajos, Oláh Ferenc

g) *Varroda (belső)*

*Vezető:* Hufnagel Istvánné varrodavezető

*Varrónők:* Vida Istvánné, Lelovics Rezsőné, Szabó Istvánné, Kemény Antalné szakmunkások

*Betanított munkás:* Ziegler Jánosné raktáros

h) *Varroda (külső)*

*Vezető:* Somlyai Jánosné varrodavezető

*Varrónők:* Lebovits Józsefné, Faragó Ferencné, Ibránszky Olga, Patyi Istvánné, Lukács Istvánné szakmunkások.

*Betanított munkás:* Horváth Ferenc raktáros

j) *Mosoda I. műszak*

*Vezető:* Németh Ilona mosodavezető

*Mosómester:* Somodi Józsefné

*Betanított munkások:* Bánlaki Ignácné, Józsa Józsefné, Király Mihályné, Luka Jolán, Eikel Ferencné, Horák Györgyné, Talabér Béláné, Dudás Gyuláné, Ricz Barnabásné, Finta Anna, Csinger Istvánné, Kovács Sándorné, Török Istvánné, Kormos Béláné, Deák Sándorné, Simon Józsefné, Herczeg Pálné, Feszt Imréné.

*Raktáros:* Ivics Józsefné

j) *Mosoda II. műszak*

*Vezető:* Horváth Jánosné mosodavezető

*Mosómester:* Hegedüs Teréz

*Betanított munkások:* Havlik Béláné, Lakosy Ferencné, B. Kovács Sándorné, Garai Ilona, Varga Istvánné, Molnár Lajosné, Tóth Istvánné, Garami Jánosné, Steer Jánosné, Horváth Sándorné, Temesvári Józsefné, Koródi Istvánné, Varga Józsefné, Mészáros Anna, Dóka Jánosné, Lőrincz Sándorné, Völcsik Gyuláné, Szegedi Ferencné, Csizmadia Józsefné.

k) *Könyvkötészet*

*Vezető:* Krajcsi Dezső műhelyvezető

*Műhelyvezető h.* Versánszky László

*Könyvkötő:* Kőházi Károlyné szakmunkás

*Segítő:* Berki István betanított munkás

### III. Műszaki Osztály

*Vezető:* Csermák László főmérnök, osztályvezető

*Főmérnökök:* Vécsey István főenergetikus, László István és Szászi Ernő építészmérnökök.

*Ügyintézők:* Oriskó József építészmérnök, Bessenyei József elektromérnök

*Vezető technikusok:* Barton Ernő, Frank Ákos, Mészáros Ferenc, Pálffy János, Pintér Béla, Pálffy László, Benedek László.

*Főművezető:* Sauer Győző

*Pénzügyi előadó:* Baranyai Katalin

*Gépirónók:* Lovas Endréné, Gyórfi Rózsa

*Nyilvántartó:* László Edit előadó

*Segítő:* Viniczai Jánosné hivatalsegéd

#### a) Műszerműhely

*Vezető:* Zezula Gyula vezető technikus

*Vezető h.:* Tordai József tanszéki mechanikus

*Szaktanácsadók:* Jávor Mihály, Schillinger Tivadar, Dánó László, Gál József, Mayer Károly, Regőczy Mihály, Hatolkay Gyula, Orbán Ernő, Póth Tibor, Juhász Árpád, Zsebe György, Mess József, Gyurki Attila, László János tanszéki mechanikus, Vass Teréz műszerész.

*Előadó:* Kovács Sándor

*Betanított munkás:* Burger László

#### b) Üvegtechnika

*Vezető:* Borbás József vezető technikus

*Üvegtechnikusok:* Anhoffer Ferenc, Weinacht Imréné szaktanácsadók

#### c) Lakatos műhely (belső)

*Vezető:* Kocsonya József művezető

*Szaktanácsadók:* Szabó József, Simon Viktor, Somlyai János, Kreisz József, Horváth Pál, Ferenczy Géza, Jenei László, Kovács Péter lakatos, Berta János esztergályos, Gábor Imre, Zahorecz József villanyszerelők, Szabó István vízvezetékyszerelő

*Raktárkezelő:* Szedlák Sándor

#### d) Kazánház (belső)

*Főgépész:* Hegedüs Mihály műhelyvezető I.

*Főgépész h.:* Nagy András

*Gépészek:* Komjáthy Jenő, Tóth József, Makra János

*Fűtők:* Török András, Szénási Gyula, Papp Miklós, Gulyás József

*Segédűtők:* Győri Antal, Sebők György, id. Gyenes István, ifj. Gyenes István, Búzás Gyula, Magyar György, Pekár György, Nyerges István.

#### e) Lakatos műhely (külső)

*Vezető:* Pócze László műhelyvezető

*Vezető h.:* Busznyák István raktárkezelő

*Szaktanácsadók:* Szegedi József, Tanhoffer János, Lángi László, Farkas Béla, Horváth László, Bernáth Lajos, Petrikovics József.

*Segédűtők:* Bagoly Imre

#### f) Kazánház (külső)

Főgépész: Kiss György műhelyvezető II.

Gépészek: Tóth Sándor, Martos Ádám, Horváth Ferenc

Fűtők: Kiss József, Csuti István

Segédfűtők: Somodi Károly, Hajdi Ferenc, ifj. Szegedi József, Horváth

Pál

#### g) Asztalos műhely

Vezető: Inczédi Imre mb. műhelyvezető

Vezető h. Kapiás Károly

Szakt munkások: Bán Nándor, Dávid Ferenc, Krug Károly, Dobler István, Hrua Gusztáv, Antóczy Kálmán, Várad András, Kőházi Károly, Karakas Károly, Basa István asztalosok

Segéd munkás: Gulya Lajos

#### h) Kőműves műhely

Vezető: Kovács János

Szakt munkások: Cseri Ferenc, Lesti István, Pálfi János, Farkas Dénes  
kőművesek

Segítő: Visnyovszky Ferenc betanított munkás

#### IV. Terv-, Beruházási és Statisztikai Osztály

Vezető: Dr. Szentirmay István osztályvezető

Ügyintézők: Bognár Antal, Jászay Zoltánné előadók

#### IV/1. Statisztikai Csoport

Csoportvezető: Rónay Zoltánné főelőadó

#### V. Élelmezési Osztály

##### a) Élelmezési Iroda

Vezető: Búzási Károly osztályvezető

Élelmezésvezető: Peterdi János

Diétásfőnövér: Szinyai Irén

Előadók: Kárász József, Ványi Ágostonné, Horváth Mária

Technikus: Jakab István

Adminisztrátorok: Matics Lászlóné, Szigeti Ottóné

##### b) Gondnoki részleg

Előadó: Molnár Istvánné

Raktáros: Balogh Jánosné

Szakács: Csöge Józsefné, Rajkovics Ivánné

Konyhalányok: Simon Józsefné, Timár Gyuláné, Reményi Emma,  
Gomulka Veronika

Takarítónő: Pusztai Ernőné

##### c) Konyhai részleg

Főszakács I.: Udvardy Gyula; főszakács II. Bakonyi István; főszakács  
III.: Timár Lászlóné

Szakácsnők: Fischer Antalné, Illyés Mihályné, Csernus Józsefné, Kovács Jánosné



*Konyhalányok:* Végh Margit, Kovács Ilona, Pfišter Péterné, Vierti Ödönné, Bella Istvánné, Zrínyi Ferencné, Szarka Károlyné, Dankó Anna, Bedő Ferencné.

*Hentes szakmunkás:* Faller István

d) *Expedíció részleg*

*Vezető:* Villás Károly

*Segéd munkások:* Csernus József, Timár Gyula, Laky Károly, Somogyi László, Hudák Ferenc, Gazsi László, Papp Béla

e) *Előkészítő részleg*

*Vezető:* Gazsi Ferencné

*Konyhalányok:* Fehér Miklósné, Klenk Rezsőné, Hajdok Lászlóné, Gyula Zoltánné, Bakos Mihályné, Sági Józsefné, Karacsi Mihályné, Bezse-lics Emilné

*Betanított munkások:* Fekete Ferenc, Nagy Zsigmond, Sárvári Andrásné

f) *Raktári részleg*

*Vezető raktáros:* Arató Miklós

*Raktáros:* Flier József

*Anyagbeszerző:* Pintér László

*Segéd munkások:* Nagy Lajos, Csernik Ferenc, Hosszú Kálmán

g) *Cukrászati részleg*

*Részlegvezető:* Tápai Ferenc

*Cukrász, főszakács III.:* Szita Lajosné

*Shakács:* Massong Miklósné

*Segéd munkás:* Pálfi Istvánné, Jarostyák Péterné

h) *Hentes részleg*

*Részlegvezető:* Kaiser József

*Shakmunkás hentesek:* Lakatos Pál, Eisenhoffer Mihály

VI. *Főkönyvelőség*

*Vezető:* Dr. Markscheid Dezső főkönyvelő

a) *Pénzügyi Osztály*

*Vezető:* Németh Ernő osztályvezető,

*Ügyintézők:* Aknai Béla könyvelő, Dalnoki Kálmán főelőadó, Fényes Lászlóné előadó, Filkron Zsuzsa könyvelő, Dr. Havasi Vilmosné előadó, Hevesi Irén könyvelő, Honárkay Rudolf ber. nyugdíjas, Kadocsa Sándor előadó, Kiss Tiborné előadó, Szabó Imre főelőadó, Tóth Pál főelőadó

*Hivatalsegéd:* Rajtaj Mártonné

b) *Revizori Csoport*

*Revizorok:* Ványi Ágoston, Kocsárdi Vilmos

*Főelőadó:* Oltványi József.

c) *Anyagkönyvelés*

Dr. Szalay Andor könyvelési csoportvezető, Horváth Éva könyvelő, Horváth Vilma könyvelő, Illovszky Márta könyvelő, Juhász Istvánné könyvelő, Molnár Sándorné könyvelő, Tóth Józsefné könyvelő.

d) *Értékkönyvelés*

Varga Józsefné könyvelési csoportvezető, Horváth Tibor könyvelő, Kapitány Izabella könyvelő, Nagy Gáborné könyvelési csoportvezető, Rosengart Béláné könyvelő, Tóth Piroska könyvelő.

e) *Ápolási díjbehajtási osztály*

Vezető: Szentner Teréz osztályvezető.

1. *Könyvelési Csoport*

Alt Ottóné, Haág Imréné, Letenyei Piroska, Novotny Gézáne könyvelők.

2. *Levelezési Csoport*

Lautner Aranka előadó, levelezési csoportvezető; Pákozdi Józsefné, Puskás Ferencné, Sárosdy Rezsőné, Szilágyi Sándorné előadók.

3. *Nyilvántartási Csoport*

Szabó Istvánné nyilvántartási csoportvezető; Csákai Béláné, Helvei Aladárné, Kántor Józsefné nyilvántartók. Lender Jánosné, Németh Lajosné hivatalsegédék.

f) *Bérosztály*

Vezető: Pataki János osztályvezető.

Vezető h.: Hudák Lászlóné csoportvezető.

1. *Illetményszámfejtő Csoport*

Előadók: Orbán Róza, Paless Imréné, Kovács Józsefné, Kispál Ilona, Bárczy Ella, Tasnády Lászlóné.

Bérszámfejtők: Marton Józsefné, Eperjessy Ervinné, Dr. Kiss Sándorné.

2. *SZTK Csoport*

Előadók: Dr. Szentgyörgyi Gusztávné, Varga Éva.

# Központi tanszékek és intézmények

## MARXIZMUS—LENINIZMUS TANSZÉK

Alapítási év: 1951.

IX., Hőgyes Endre u. 5—7.

*Tanszékvezető:* Mész László egyetemi docens, az MSZMP KB. Filozófiai Munkaközösségének tagja, a TIT Budapesti Filozófiai Szakosztályának elnöke, a Művelődésügyi Minisztérium Filozófiai Szakbizottságának tagja.

*Docens:* Dr. Farkas László, a filozófiai tudományok kandidátusa, a „Magyar Partizán Emlékérem”, a „Szolgálati Érdemérem”, a „Dunai Árvíz Emlékérem”, a „Nemzeti Segély” arany jelvény, a „Munkás-Paraszt Hatalomért Emlékérem”, az „Oktatásügy Kiváló Dolgozója” kitüntetések tulajdonosa.

*Adjunktusok:* Szénási József, Szigeti Györgyné (1962. V. 1-ig); Dósa Rudolfné, a „Szocialista Munkáért Érdemérem” kitüntetés tulajdonosa; Rozsnyai István, Dr. Liptai Ervinné, a „Felsőoktatás Kiváló Dolgozója” kitüntetés tulajdonosa; Ruff Mihály, Kappanyos Vince, a „Dunai Árvíz Emlékérem” kitüntetés tulajdonosa, Dr. Gyenge Zoltánné, Szenes Iván, a „Szocialista Munkáért Érdemérem tulajdonosa (félállással); Vári Györgyné, a „Mezőgazdaság Kiváló Dolgozója” kitüntetés tulajdonosa (1962. VIII. 1-től); Németh László, Dr. Ozsvald László kandidátus (félállással 1962. I. 1-től); Horváth Imréné, a „Szabadság Érdemrend” ezüst fokozat, a „Partizán Érdemérem” kitüntetések tulajdonosa (1961. XII. 1-től); Kurucz István, a „Szabadság Érdemrend”, a „Magyar Népköztársaság Érdemérem” arany fokozat, (félállással).

*Tanársegédek:* Szeben Éva, Salánki Ferenc, Györe Istvánné, Kistamás Benőné.

*Egyetemi gyakornokok:* Rathmann Jánosné, Tóth Dezsőné, Szpirulisz Antoniszné, Lendvai Ferenc, Vaszyly Béla (1962. VIII. 15-től).

*Előadó:* Gábor Imréné.

*Gyors- és gépiró:* Tóth Jánosné.

*Hivatalsegéd:* Árvai Antalné.

### Tudományos közlemények

Mész László: A dialektikus materializmus oktatásának néhány időszerű problémája. — Tájékoztató, 1961. 3. sz.

Farkas László: Haeckel és Virchow. Budapest, 1961. Medicina.

Szigeti Györgyné: Előszó. A Francia Enciklopédia. Budapest, 1962. Gondolat.

### Külföldi tanulmányutak

Vári Györgyné: Szovjetunió, 1961. szept. 19—nov. 20.

## IDEGENNYELVI LEKTORÁTUS

Alapítási év: 1949.

IX., Hőgyes Endre u. 5—7.

*Vezető lektor:* Dr. Takács János.

*Nyelvtanárok:* Bertsch Mária, Borzsák Jenő, Csók Ilona, Imrényi Tibor, Dr. Jókay Zoltán, Lovas Sarolta, Lukács Margit, Dr. Makay Attila, Dr. Mezei Árpádné, Molnár János, Nagy Ferencné, Schlegel Péter, Szajkó Simon, Dr. Szegő Györgyné, Dr. Tarján Jenő, Zékány László.

*Fordító:* (angol nyelv) Berendné Sas Éva.

*Adminisztrátor:* Farkas Ilona.

*Takarítónő:* Földvári Györgyné.

### *Tudományos közlemények*

*Csók Ilona, Schlegel Péter, Szajkó Simon:* Orosz társalgási jegyzet, Budapest, 1961. Fővárosi Nyomda V.

*Takács János, Imrényi Tibor, Lovas Sarolta, Molnár János:* Orosz nyelvi jegyzet I. évf. gyógyszerészhallgatók számára. Budapest, 1961. Fővárosi Nyomda V.

*Jókay Zoltán, Bánhidi Zoltán:* Ungarisch über Ungarn. Budapest, 1962. Tankönyvkiadó.

### *Külföldi tanulmányutak*

*Borzsák Jenő,* Weimar 1962. VII. 8—VIII. 6.

*Dr. Tarján Jenő,* Stuttgart 1962. VII. 6—VIII. 4.

## TESTNEVELÉSI TANSZÉK

Alapítási év: 1952.

VIII., Üllői út 26.

*Vezető:* Farkas Pál testnevelő tanár, az „Atlétikai Híradó” főszerkesztője, a Diák Sport Tanács tagja, a „Magyar Sportérem” ezüst fokozata és a „Testnevelés és Sport Kiváló Dolgozója” kitüntetések tulajdonosa.

*Testnevelő tanárok:* Dr. Abád Józsefné, Nagy Sándorné, Kulcsár Gergely a „Szocialista Munkáért Érdemérem” kitüntetés tulajdonosa.

*Adminisztratív ügyintéző:* Dr. Láng Istvánné.

*Raktáros:* Lőrincz Sándor (1962. június 30-án távozott). László József (1962. július 12-től).

*Betanított munkások:* Mihály József (1962. június 3-án távozott), Seyderhelm Sándor.

*Takarítónők:* Tóth Sándorné, Varga Mihályné.

## EGÉSZSÉGVIZSGÁLÓ INTÉZET

Alapítási év: 1937.

VIII., Üllői út 22.

*Felügyelő tanár:* Dr. Melly József egyetemi tanár.

*Vezető:* Dr. Molnár Vilmos egyetemi docens, az „Érdemes Orvos” kitüntetés tulajdonosa.

*Önálló tanszéki laboránsok:* Jurányi Istvánné, Nagy István.  
*Takarítónő:* Farkas Árpádné.

## GYÓGYSZERTÁR

Alapítási év: 1907.

IX., Hőgyes Endre u. 7.

*Vezető:* Dr. Csipke Zoltán egyetemi docens, a gyógyszerészeti tudományok kandidátusa, a Magyar Gyógyszerkönyv szerkesztő bizottsági tagja, a „Gyógyszerészeti Technológia” mb. előadója, az Acta Pharmaceutica Hungarica szerkesztő bizottságának tagja.

*Adjunktus:* Dr. Koritsánszky Dénes, az ETT Gyógyszerkutatói és Törzskönyvezési Bizottságának tagja, az „Érdemes Gyógyszerész” kitüntetés tulajdonosa.

*Beosztott gyógyszerészek:* Berkics Mihályné, Bisztray Dénesné, Dr. Élő Györgyné, Gál Dénesné, Hubatsek Mária, Jeszenszky Gizella, Kisdédi Magda, Maros Gyuláné, Dr. Szellő Balázsné.

*Központi gyakornok:* Herendy Edit

*Előadó:* Ecséri Ferencné

*Könyvelő:* Kassai Ilona

*Titkárnő:* Varga L. Lászlóné

*Raktáros:* Mátis Józsefné

*Gyógyszertári technikusok:* Bíró Lajosné, Major Lászlóné, Palotás Aranka.

*Betanított munkások:* Parragh István (1962. III. 9-től), Pintér Lajos (1962. VI. 11-től).

*Segédmunkások:* Antal Pálné, Egerland Kálmán, Hetényi Károly, Kristóf Istvánné, Lévay Tiborné (1962. III. 15-én távozott); Oláh Mátyásné, Póth Róza, Rudrich Ödönné, Simon Sándorné.

*Fiatalkorú dolgozó:* Bognár Zsuzsanna, Olajkár Éva (1962. VIII. 7-től).

## KÖNYVTÁR

Alapítási év: 1828.

VIII., Üllői út 26.

*Felügyelő tanár:* Dr. Issekutz Béla rektorhelyettes, Kossuth-díjas egyetemi tanár, a Magyar Tudományos Akadémia rendes tagja.

*Tudományos munkatársak:* Dr. Bolányi Imre, Erőss László, Dr. Palatkás Béla, Dr. Szandtner Pál.

*Tudományos segédmunkatársak:* Dr. Havasi Vilmos, Polónyi Péterné.

*Ügyintézők:* Varga Ferencné, Varjas Gyula.

*Előadó:* Martos Béláné.

*Tanszéki könyvtáros:* Melly Márta.

*Takarítónő:* Kriván Józsefné.

*Fiatalkorú dolgozó:* Ladányi Sándor.

*Raktárkezelő:* Kajári Lajosné.

*Tudományos közlemények*

*Bolányi Imre, Palatkás Béla:* Táblázatok a Budapesti Orvostudományi Egyetem történetének fontosabb adatairól. (Alapítástól az 1900. év végéig.) Commun. Bibl. Hist. Med. Hung.: 21—22, 414, 1961.

*Erőss László:* Wespriemi István és a magyar orvosi bibliográfia kezdetei. Orv. Könyvt. 1, 31, 1961.

*Erőss László:* Irodalomkutatási módszerek. Orv. Könyvt. 2, 20, 1962.

*Erőss László:* The Family of Man. Fotoművészeti Tájékoztató, 2, 1961.

## A) ÁLTALÁNOS ORVOSTUDOMÁNYI KAR

### *Dékán:*

Dr. Tarján Imre egyetemi tanár.

### *Dékánhelyettesek:*

Dr. Gábor György egyetemi docens,

Dr. Jellinek Harry egyetemi docens (1962. május 1-től).

Német hallgatók dékánhelyettese: Dr. Bálint Péter egyetemi tanár.

## AZ ÁLTALÁNOS ORVOSTUDOMÁNYI KAR TANÁCSA

### *Elnök:*

Dr. Tarján Imre egyetemi tanár, dékán.

### *Tagjai:*

Dr. Gábor György egyetemi docens, dékánhelyettes

Dr. Jellinek Harry egyetemi docens, dékánhelyettes

Dr. Issekutz Béla egyetemi tanár

Dr. Ratkóczy Béla egyetemi tanár

Dr. Balogh Károly egyetemi tanár

Dr. Baló József egyetemi tanár

Dr. Rusznayák István egyetemi tanár

Dr. Babics Antal egyetemi tanár

Dr. Földvári Ferenc egyetemi tanár

Dr. Horányi Béla egyetemi tanár

Dr. Zoltán Imre egyetemi tanár

Dr. Horn Béla egyetemi tanár

Dr. Radnót Magda egyetemi tanár

Dr. Nyirő Gyula egyetemi tanár

Dr. Alföldy Zoltán egyetemi tanár

Dr. Gömöri Pál egyetemi tanár

Dr. Rubányi Pál egyetemi tanár

Dr. Varga Gyula egyetemi tanár

Dr. Haranghy László egyetemi tanár

Dr. Székessy Vilmosné egyetemi tanár

Dr. Kudász József egyetemi tanár

Dr. Nagy Dénes egyetemi tanár

Dr. Gegesi Kiss Pál egyetemi tanár

Dr. Melly József egyetemi tanár

Dr. Petényi Géza egyetemi tanár

Dr. Nónay Tibor egyetemi tanár

Dr. Horay Gusztáv egyetemi tanár

Dr. Hedri Endre egyetemi tanár

Dr. Sós József egyetemi tanár

Dr. Straub F. Brunó egyetemi tanár

Dr. Bálint Péter egyetemi tanár

Dr. Törő Imre egyetemi tanár

Dr. Takács János vezető lektor

Mész László egyetemi docens

Farkas Pál testnevelő tanár

Dr. Somogyi Endre egyetemi docens,

az MSZMP Budapesti Orvostudományi Egyetemi Szervezete Pártbizottságának titkára

Dr. Ókrös Sándor egyetemi tanár

Dr. Gottsegen György egyetemi tanár  
Dr. Glauber Andor egyetemi tanár  
Dr. Simonovits István egyetemi tanár  
Dr. Gerő Sándor egyetemi tanár  
Dr. Gerlóczy Ferenc egyetemi tanár

Dr. Fritz Gusztáv egyetemi tanár  
Dr. Stefanics János egyetemi docens  
Dr. Kiszely György egyetemi docens  
Ruff Mihály egyetemi adjunktus,  
a Budapesti Orvostudományi Egyetem KISZ Bizottság titkára

*Tanácskozási joggal:*

Dr. Csömör Sándor egyetemi adjunktus, a Budapesti Orvostudományi Egyetem Szakszervezeti Bizottságának kari titkára.

ÁLTALÁNOS ORVOSTUDOMÁNYI KARI BIZOTTSÁGOK

a) *Oktatási Bizottság*

*Elnök:*

Dr. Gábor György egyetemi docens, dékánhelyettes

*Tagok:*

Dr. Hársing László egyetemi docens

Dr. Füzi Miklós egyetemi docens,  
A KISZ Bizottság képviselője.

b) *Külföldi oklevelek honosításának elbírálásával foglalkozó előkészítő Bizottság*

*Elnök:*

Dr. Melly József egyetemi tanár

*Tagok:*

Dr. Petényi Géza egyetemi tanár

Dr. Rubányi Pál egyetemi tanár

c) *Allamvizsga Bizottságok*

*1. Bizottság*

*Elnök:*

Dr. Horn Béla egyetemi tanár

*Tagok:*

Dr. Juhász Jenő egyetemi adjunktus

Dr. Vörös László egyetemi adjunktus

Dr. Vilics Géza egyetemi tanársegéd

Dr. Jegesi Leontin egyetemi tanársegéd

Dr. Farkas László egyetemi docens

*2. Bizottság*

*Elnök:*

Dr. Nónay Tibor egyetemi tanár



*Tagok:*

Dr. Donáth Tibor egyetemi docens	Dr. Somogyi Endre egyetemi docens
Dr. Molnár Endre egyetemi tanársegéd	Györe Istvánné egyetemi tanársegéd
Dr. Vörös László egyetemi docens	

*3. Bizottság*

*Elnök:*

Dr. Varga Gyula egyetemi tanár

*Tagok:*

Dr. Somogyi Barnabás egyetemi adjunktus	Dr. Fischer Klára egyetemi tanársegéd
Dr. Vedres István egyetemi adjunktus	Dr. Ökrös Sándor egyetemi tanár Mész László egyetemi docens

*4. Bizottság*

*Elnök:*

Dr. Horányi Béla egyetemi tanár

*Tagok:*

Dr. Füzi Miklós egyetemi docens	Dr. Harsányi László egyetemi tanársegéd
Dr. Molnár Vilmos egyetemi docens	Szénási József egyetemi adjunktus
Dr. Csobánczi Gyula egyetemi tanársegéd	

*5. Bizottság*

*Elnök:*

Dr. Glauber Andor egyetemi tanár

*Tagok:*

Dr. Ádám György egyetemi docens	Dr. Takácsy László egyetemi tanársegéd
Dr. Fodor Ferenc egyetemi adjunktus	Salánki Ferenc egyetemi tanársegéd
Dr. Simek Zsófia egyetemi tanársegéd	

DÉKÁNI HIVATAL

VIII., Üllői út 26.

*Dékáni hivatal vezető:* Dr. Dombi Miklós.

*Dékáni Titkárság:*

*Dékáni titkárnő:* Mikó Edit főelőadó.

*Főelőadó:* Dr. Szőke Lajos.

*Előadó:* Kovács Sándorné.

*Hivatalsegéd:* Dud Sándorné.

### *Oktatási Csoport*

*Mb. osztályvezető:* Dr. Vereckei István adjunktus.

*Főelőadó:* Kristóf Istvánné.

*Évfolyamvezető előadó:* Babai József főelőadó.

*Előadók:* Megyeri Eszter, Schusztér Józsefné, Hidas Miklósné.

*Adminisztrátorok:* Hortobágyi Margit, Mezei Lenke.

*Nyilvántartó:* Dr. Szeker Jánosné, Travnik Magdolna.

*Előadók:* Domonkos Géza, Gyurki Jenőné, tanulmányi statisztikus.

*Szerződéses dolgozók:* Nagy Erzsébet, Kollár Gizella (kilépett: 1962.

III.), Kántor Viktória (belépett: 1962. V.).

*Takarítónő:* Höller Alajosné.

# Intézetek

## ORVOSI FIZIKAI INTÉZET

Alapítási év: 1948.

VIII., Puskin utca 9.

*Igazgató:* Dr. Tarján Imre egyetemi tanár, az Általános Orvostudományi Kar dékánja, a fizikai tudományok kandidátusa, Kossuth-díjas, a MTA III. Osztályának vezetőségi tagja, a MTA Fizikai Állandó Bizottságának titkára, a MTA Biofizikai Bizottságának tagja, az Országos Távlati Tudományos Kutatási Terv 3. Főfeladata Koordináló Bizottságának tagja, a MTA debreceni Atommag Kutató Intézet Tudományos Tanácsának tagja, az International Union of Pure and Applied Physics Magyar Nemzeti Bizottságának titkára, a Nemzetközi Krisztallográfiai Unió Magyar Nemzeti Bizottságának titkára, az Országos Atomenergia Bizottság Alap kutatások Szakbizottságának tagja, az Eötvös Loránd Fizikai Társulat elnökségi tagja és a Társulat Külügyi Bizottságának tagja; a Fizikai Szemle Szerkesztő Bizottságának tagja, a TIT Fizikai Szakosztálya Országos Választmányának tagja, a Magyar Biofizikai Társaság elnökségének tagja; a „Munka Érdemrend”, a „Felsőoktatás Kiváló Dolgozója”, a „Koreai Népi Demokratikus Köztársaság Érdemérem” kitüntetések tulajdonosa.

*Docensek:* *Tamás Gyula*, a Gyógyszerésztudományi Karon a „Kísérleti Fizika” mb. előadója; *Turchányi György*, a Fogorvostudományi Karon az „Orvosi Fizika” mb. előadója, a MTA Fizikai Állandó Bizottságának előadója, az Eötvös Loránd Fizikai Társulat Választmányi és Középiskolai Bizottságának tagja, a Magyar Fizikai Folyóirat technikai szerkesztője; — *Dr. Újhelyi Sándor*, a TIT Kémiai Szakosztálya Országos Választmányának tagja, az „Oktatásügy Kiváló Dolgozója” kitüntetés tulajdonosa.

*Adjunktusok:* *Nagy János*, a Gyógyszerésztudományi Karon a „Matematika” mb. előadója, a TIT Budapesti Fizikai-Kémiai Szakosztályának vezetőségi tagja, a Kossuth Klub Klubtanácsának tagja, „Kiváló Újító”; *Dr. Tarján Imréné*, *Voszka Rudolf*, az Eötvös Loránd Fizikai Társulat választmányi tagja.

*Tanársegédek:* Berkes László, Dr. Gázsó József, Gólián Béláné, Györgyi Gézné, Györgyi Sándor, Dr. Rontó Györgyi, Dr. Varga László (1962. VI. 15-én áthelyezve).

*Tudományos munkatársak:* Krajsovszky József, Sieglerné Somló Ágnes.

*Egyetemi gyakornokok:* Fónyad Árpád (1962. VII. 21-től); Dr. Kenéz Béla (1961. X. 3-tól); Szőnyi Mária.

*Központi gyakornokok:* Dr. Englert Ervin (1962. I. 1-én áthelyezve); Pál Imre (1961. IX. 16-án áthelyezve).

*Díjas demonstrátorok:* Bános Csaba, Blaskó Katalin, Máj Vilmos (1962. VI. 30-ig); Takács Gizella (1962. VI. 30-ig).

*Tanszéki előadó:* Bőjthe Jenőné.

*Tanszéki mechanikusok:* Hann Lajos, Lueff Sándor, Schreil Gyula, Tóth Imre.

*Tanszéki önálló laboránsok:* Bognár Gabriella, Kovács Pálné, Takács Éva.

*Tanszéki laboránsok:* Gerő Éva, Oláh Margit, Walkó László, Szörfi Rozália (1962. III. 16-tól).

*Tanszéki segédlaboráns:* Kovács Istvánné.

*Tanszéki főmunkaerő:* Kótai Mihályné.

*Tanszéki munkaerők:* Bessenyei Zsuzsa, Dobrovolszky Júlia, Konda Imre (1961. IX. 19-től), Kopp Mária (1961. IX. 11-től 1962. VIII. 31-ig).

*Takarítónő:* Juhász Andrásné.

*Kisegítő III.:* Wéber Zoltánné (1961. IX. 5-től).

#### *Tudományos közlemények*

*Tarján Imre:* A modern fizika elvi kérdései. Orvosképzés 3, 161, 1962.

*Tamás Gyula:* Emulzió készítése ultrahanggal. Acta Pharm. Hung. 32, 225, 1961.

*Tamás Gyula, Rontó Györgyi:* Az ultrahang hatása az izom nátriumcseréjére. Kísérl. Orvostud. 13, 628, 1961.

*Thoroczkay Miklós, Márton Kálmán, Tamás Gyula:* Tapasztalataink a bőrgyógyászati ultrahangterápiában. A dermato-venerológia haladása, 9, 177, 1962.

*Turchányi György, Horváth Tünde, Tarján Imre:* A NaCl kristályok gőzfázisból kialakult lamellaszerkezeteiről. Magy. Fiz. Folyóirat, 9, 349, 1961.

*Turchányi György, Horváth Tünde, Tarján Imre:* A felületi struktúrák kimutatásáról. Magy. Fiz. Folyóirat 9, 409, 1961.

*Turchányi György, Horváth Tünde, Tarján Imre:* Néhány tapasztalat a NaCl kristályok hőkezelésével kapcsolatban. Magy. Fiz. Folyóirat, 10, 81, 1962.

*Turchányi György, Horváth Tünde, Tarján Imre:* Sodium Chloride Whiskers. Nature, 193, 867, 1962.

*Turchányi György:* A NaCl kristályok folyási határának hőmérsékletfüggése. Magy. Fiz. Folyóirat 10, 231, 1962.

*Turchányi György:* A NaCl kristályok mechanikai ikresedéséről. Magy. Fiz. Folyóirat, 10, 35, 1962.

*Nagy János:* A szcintigráfia fejlesztésének néhány problémája. Országos Atomenergia Bizottság Izotópalkalmazási Szakbizottság kiadványa, 3, 105, 1962.

*Soltész Lajos, Nagy János, Z. Szabó László, Molnár Lajos, Markos György:* Haemodynamic Data Concerning the Origin of the Congenital Hypertrophy of Extremities. Acta Biologica Hung. Suppl. 4, 40, 1962.

*Bíró János, Nagy János, Rényi Vámos Ferenc:* Die Verteilung des radioaktiven Natriums und Kaliums in der gesunden und der pathologischen Niere. Acta Physiologica Hung. 22, 51, 196.

*Hársing László, Nagy János, Kövér György, Dubecz Erzsébet:* Hypothermia hatása a kicserélhető Na mennyiségre. Kísérl. Orvostud. 13, 373, 1961.

*Hársing László, Nagy János, Kövér György, Dubecz Erzsébet:* Hypothermia hatása a Na transzkapilláris kicserélődésre. Kísérl. Orvostud. 13, 385, 1961.

*Horn Zoltán, Lazarits Jenő, Nagy János, Fényes Györgyné, Palkovits Miklós:* A pajzsmirigybetegségek radiojóddiagnosztikai problémái. Magyar Radiol. 14, 205, 1962.

- Máthé György, Voszka Rudolf*: A New Method for Mounting Scintillation Crystals with an Improved Energy Resolving Power. Nucl. Instr. and Methods 16, 335, 1962.
- Somló Ágnes, Tarján Imre, Voszka Rudolf*: Über den Einfluss von Verunreinigungen auf die Photoleitfähigkeit röntgenverfärbter NaCl Kristalle. Phys. Stat. Sol. 2, 829, 1962.
- Györgyi Sándor, Nagy János*: Izotóposztó bűretta. Magy. Fiz. Folyóirat 10, 213, 1962.
- Keleti Tamás, Györgyi Sándor, Telegdy Marianne, Zaluska Halina*: Studies on D-Gliceraldehyde-3-Phosphate Dehydrogenase. XIX. The Role of the Zn-Ions of the Enzyme. Acta Physiol. Hung. 22, 11, 1962.
- Rontó Györgyi*: Néhány gondolat „A találat elmélet” című cikkről. Magyar Radiol. 13, 179, 1962.
- Rontó Györgyi, Tamás Gyula*: Aeroszok. Fizikai Szle. 11, 346, 1961.
- Winkel, Karl, Becker, Joseph, Varga László*: Az izotópnefrographia technikája és diagnosztikus lehetőségei. Magyar Radiol. 14, 1, 1962.
- Somogyi György, Varga László, Skolnik Józsa*: A radiorenogramról. Orv. Hetil. 103, 1262, 1962.

#### Előadások:

- Turchányi György, Horváth Tünde, Tarján Imre*: Über Erscheinungen an der Oberfläche der Wärmebehandelten NaCl Kristalle. Sbornik Referatu IV. Konference o monokrystalech v Turnove 1961.
- Voszka Rudolf, Tarján Imre, Turchányi György*: Erfahrungen bei dem Züchten der NaJ(Tl) Einkristalle. Sbornik Referatu IV. Konference o monokrystalech v Turnove 1961.
- Nagy János, Györgyi Sándor, Gázsó József*: Detection of Radation Damage by the Change in Some Properties of Blood Corpuscles. Second International Congress of Radiation Research, Harrogate, England. Abstracts 1962. 164.
- Sieglerné Somló Ágnes*: „Az F-centrum” Az Eötvös Loránd Fizikai Társulatban elhangzott előadás. Fizikai Szle, 12, 229, 1962.

#### Külföldi látogatók

- A. B. Subnyikov, akadémikus, a Krisztallográfiai Intézet igazgatója, Moszkva.
- H. Ostermann, professzor, a Humboldt Egyetem Agrárfizikai Intézetének igazgatója, Berlin.
- E. Kutsche, a Német Tudományos Akadémia Fizikai-Technikai Intézetének vezetője, Berlin.
- H. Berger, a német Tudományos Akadémia Fizikai-Technikai Intézetének tudományos osztályvezetője, Berlin.
- A. Kirsch, az Orvosi Akadémia Röntgenintézetének fizikusa, Erfurt.
- A. Schmidt, P. Walter és J. Fiebler, a Műegyetem tanársegédei, Drezda.
- K. Meyer, a Német Tudományos Akadémia Fizikai-Kémiai Intézetének tudományos főmunkatársa, Berlin.

#### Külföldi tanulmányutak

- Nagy János adjunktus*, 1962. augusztus 5—12-ig, Harrogate.
- Rontó Györgyi tanársegéd*, 1961. okt. 5—nov. 17-ig, Brünn.
- Krajsovszky József tudományos munkatárs*, 1961. dec. 7—17-ig, Prága.

## ORVOSI VEGYTANI INTÉZET

Alapítási év: 1949.

VIII., Puskin utca 9.

*Igazgató:* Dr. Straub F. Brunó egyetemi tanár, a MTA rendes tagja, a Deutsche Akademie der Naturforscher Leopoldina tagja, kétszeres Kossuth-díjas, a MTA Biokémiai Intézetének igazgatója, a MTA Biológiai Tudományok Osztálya titkára, a Budapesti Orvostudományi Egyetem Tudományos Bizottságának tagja és Fialat Oktatókkal Foglalkozó Bizottságának elnökségi tagja, a Tudományos Felsőoktatási Tanács tagja, az Országos Béketanács elnökségi tagja, az Országos Atomenergia Bizottság Izotóp Alkalmazási Szakbizottságának elnöke, a MTA Biokémiai Bizottságának elnöke, a MTA Élettani Bizottságának tagja, a Tudományos Minősítő Bizottság tagja, a MTA Kémiai-Szerkezeti Kutató Laboratórium Tudományos Tanácsa tagja, a MTA Központi Kémiai Kutató Intézet Tudományos Tanácsa tagja, a Magyar Biokémiai Társaság elnökségi tagja, a Magyar Biofizikai Társaság tagja, a Magyar Élettani Társaság tagja, a Magyar Biológiai Társaság választmányi tagja, a Tudományos Ismeretterjesztő Társulat elnökségi tagja, a Magyar Kémikusok Egyesülete tagja, az Acta Physiologica Academiae Scientiarum Hungaricae főszerkesztője, a Nemzetközi Biokémiai Unió magyar vezetőségének tagja, a „Munkaérdemrend” kétszeres és a „Népköztársasági Érdemrend” V. fokozatának tulajdonosa.

*Adjunktusok:* Dr. Dénes Géza a biológiai tudományok kandidátusa, a Magyar Élettani Társaság tagja, a Magyar Mikrobiológiai Társaság tagja; Dr. Mányai Sándor a biológiai tudományok kandidátusa, a Magyar Élettani Társaság tagja, az Acta Physiologica Academiae Scientiarum Hungaricae technikai szerkesztője; Garzó Tamás a Magyar Élettani Társaság tagja; Dr. Kramer Miklós a biológiai tudományok kandidátusa, a Magyar Élettani Társaság tagja, a Magyar Mikrobiológiai Társaság tagja, a Society for General Microbiology (Anglia) tagja.

*Tanárségedek:* Dr. Gárdos György, a biológiai tudományok kandidátusa, a Magyar Élettani Társaság tagja; Dr. T. Szabó Mária a Magyar Élettani Társaság tagja; Dr. Mile Imre, Venetianer Pál, Dr. Csuzi Sándor, Csányi Vilmos, Dr. Fazekas Sándor, a biológiai tudományok kandidátusa; Gaál Ödön (1962. IV. 1-től).

*Tudományos főmunkatárs:* Dr. Székely Mária, a biológiai tudományok kandidátusa, a Magyar Élettani Társaság tagja.

*Tudományos munkatársak:* Dr. Zabos Péter a biológiai tudományok kandidátusa, a Magyar Élettani Társaság tagja (1962. VIII. 15-ig); Dr. Beney László.

*Gyakornokok:* Gaál Ödön (1962. IV. 1-ig); Dr. Staub Mária, Dr. Faragó Anna (1961. X. 16-tól).

*Díjas demonstrátorok:* Büki Kálmán, Gács Gábor, Tóth Miklós.

*Ügyintéző I.:* Dr. Medrey Zoltánné.

*Tanszéki könyvtáros I.:* Dr. Korányi Andrásné.

*Tanszéki főmunkaerő:* Gáldi Miklósné.

*Tanszéki műhelyvezető:* Tóth István.

*Tanszéki üvegtechnikus:* Kovács József.

*Tanszéki mechanikus:* László Lajos, Vásárhelyi István (1962. III. 1-től).

*Tanszéki munkaerők:* Dr. Kubinszky Ernőné, Orosz Jánosné (1962. III. 20-tól); Horváth Mária, Ambrózy Zsuzsanna (1962. VIII. 1-től); Komáromi

István, Virrasztó István, Michelfeit Károlyné, Kerecsényi László (1962. VIII. 15-ig).

*Betanított munkás:* Patay Jánosné.

*Asszisztens II.:* Weisinger Károly.

*Tanszéki segédmunkaerő:* Óze Franciska.

*Tanszéki segédlaboráns:* Komáromi Dezsőné.

*Takarítónő:* Szabó Erzsébet.

*Fiatalkorú dolgozók:* Papp Ilona, Zátrok Margit, Varga Mária, Szabó Mária.

*Tudományos közlemények*

*Straub F. Brunó:* Szerves Kémia. 4. kiad. Budapest, 1961. Medicina.

*Straub F. Brunó:* Általános és Szeretlen Kémia. 4. kiad. Budapest, 1961. Medicina.

*Straub F. Brunó:* Biochemie. Praha, 1962. Nakladatelstvi Ceskoslovenské Akademie Ved.

*Straub F. Brunó:* Biochemie. 2. kiad. Budapest, 1962. Akad. Kiadó — Leipzig, 1962. Akad. Verlag.

*Garzó Tamás, Tamás Gyula:* Fizikai Kémia. Budapest, 1961. Medicina.

*Straub F. Brunó:* La specificità biologica degli acidi ribonucleini. Minerva Med. 52, 3915, 1961.

*Straub F. Brunó, Elődi Pál:* A MTA Biokémiai Intézetéről. (Az intézet 1960. évi működése.) Magy. Tud. 68, 237, 1961.

*Straub F. Brunó, Csuzi Sándor, Venetianer Pál:* 5. Nemzetközi Biokémiai Kongresszus Moszkvában. Magy. Tud. 68, 765, 1961.

*Straub F. Brunó:* Klinikusok és biológusok közös szimpoziuma a sebgyógyulásról. Magy. Tud. 68, 188, 1961.

*Straub F. Brunó:* On the Mechanism of the Formation of Digestive Enzymes. (Celebrazione Spallanzaniana, Pavia, 1959.) Simposia Genetica et Biologica Italiana, Estratto dal Vol. 9, 1, 1962.

*Straub F. Brunó:* A Biológiai Csoport vezetőségének 1962. évi beszámolója. MTA Biol. Tud. Oszt. Közl. 5, 165, 1962.

*Gárdos György:* Nukleozid-tartalmú emberi vörösvérsejtek anyagcseréjével és kalium-transzportjával kapcsolatos biokémiai vizsgálatok. Haematol. Hung. 1, 230, 1961.

*Dénes Géza:* Regulation of the Induced  $\beta$  — galactosidase Synthesis in *Escherichia coli*. Acta physiol. hung. 20, 207, 1961.

*Dénes Géza:* The Effect of Lactose and Thiogalactosides on the Multiplication of  $\beta$  — galactosidase Constitutive Mutants of *Escherichia coli*. Acta physiol. hung. 20, 217, 1961.

*Dénes Géza:* Regulation of Constitutive  $\beta$ -galactosidase Synthesis in *Escherichia coli*. Acta physiol. hung. 20, 229, 1961.

*Gaál Ödön:* Pancreas ribonukleinsav frakcionálása ecteola celluloz oszlopon. Kísér. Orvostud. 13, 610, 1961.

*Hansson, E., Garzó Tamás:* Uptake of  $C^{14}$ -Ethionine by Mouse Foetuses. Experimentia 17, 501, 1961.

*Hansson, E., Garzó Tamás:* Amino Acid-analogue Incorporation into pancreatic Juice Proteins in vivo. Biochim. Biophys. Acta 61, 121, 1962.

*Garzó Tamás, Hansson, E., Ullberg, S.:* Uptake of  $C^{14}$ , -para-Fluorophenylalanine in the Tissues of Mice. Experimentia 18, 43, 1962.

### *Külföldi látogatók*

- Sz. E. Breszler, Inszt. Vüszokomolekuljarnüh sojedinenij Akad. Nauk SZSZSZR Leningrád. Előadás: „Recent advances in protein research.”
- G. Sztepancsenok és G. Sipidina, Inszt. epidemol. i mikrobiol. im. Gamaleja, Moszkva.
- L. Finesz, prof. Kafedr. Tuberk. Hirurg. Inszt. Uszoversensztvovaniija Vracsej, Moszkva.
- V. Batrunova, Inszt. Nevrologii AMN SZSZSZR.
- Prof. Pai Shih-chang és Feng Wen-hui, Biofizikai Intézet, Academia Sinica, Peking.
- S. Comorozan, Bucuresti.
- J. G. Young, University of Cambridge.
- G. K. Saev, Bulgár Tudományos Akadémia, Központi Biokémiai Laboratórium, Szófia.
- Prof. Gao Dchang-lio, Orvosi Akadémia Biokémiai Intézete, Peking.
- L. Midzsajan, Inszt. org. him. AN. ASZSZR, Jerevan.
- J. Janichi, Mezőgazdasági Technológiai Intézet (Mezőgazdasági Főiskola) Poznan.
- Prof. S. Rapoport. Inst. f. Physiologische u. Biologische Chemie d. Humboldt Universität, Berlin.
- Peter Marko, Biokémiai Intézet, Bratislava.
- Stephen Crespin, Harvard Med. School, Boston.
- W. F. H. M. Mommaerts, Univ of California, Los Angeles.
- Gaw Zan Yin és Wang Zen-fang, Wuhan Mikrobiológiai Intézet, Wuchang.
- K. Repke és Hans J. Portius, Inst. f. Biochemie, Berlin.
- N. Cabelova, Inszt. biofiz. Akad. Nauk, SZSZSZR.
- Makoto Ishimoto, Tokiói Egyetem Biofizikai és Biokémiai Intézete.
- J. Rosetti, V. Tauge és A. Dimitriu, Biokémiai Intézet, Bucuresti.
- A. Ilkov, Orvosi Főiskola Biokémiai Intézet, Szófia.
- O. P. Szamarina, Inszt. Morfológii Zsivotnüh, Moszkva. Előadása: „Szoderzsanie RNK v jadrah normalnüh i aszciticeszkih kletok.”
- T. A. Gorjuhina, Biohim. lab. Inszt. Onkologii AMN SZSZSZR, Leningrád.

### *Külföldi tanulmányutak*

- Dr. *Straub F. Brunó* egyetemi tanár USA Pugwash Konferencia 1961. IX. 4—X. 8., Anglia Pugwash Konferencia 1962. VIII. 23—IX. 9.
- Garzó Tamás* egyetemi adjunktus Svédország, Nemzetközi Atomenergia Ügy-nökség tanulmányútja. 1961. III. 27—X. 13.
- Dr. *Dénes Géza* egyetemi adjunktus USA. Harvard Egyetemen tanulmányút 1961. X. 28—1962. X. 28.
- Dr. *Kramer Miklós* egyetemi adjunktus Anglia, Franciaország. Előadások tartalása 1961. IX. 27—X. 16.
- Dr. *Székely Mária* MTA tudományos főmunkatársa, Bulgária. Szófia Orvostudományi Egyetem I. Élettani Kongresszusa. 1961. X. 2—10.
- Venetianer Pál* egyetemi tanársegéd Csehszlovákia. Cseh Tudományos Akadémia Közp. Kémiai Intézete (Prága) tanulmányút. 1962. V. 10—VI. 6.
- Gaál Ödön* egyetemi tanársegéd Bulgária. Szófia Orvostudományi Egyetem I. Élettani Kongresszusa 1961. X. 4—12.



## ANATÓMIAI INTÉZET

Alapítási év: 1881.

IX., Tűzoltó utca 58.

*Az Intézet mb. vezetője:* Dr. Donáth Tibor egyetemi docens, a Fogorvosi Karon az „Anatómia” mb. előadója, az Eötvös Loránd Tudományegyetem Bölcsészettudományi Karán az „Anatómia és Élettan” mb. előadója, az ETT Morfológiai és Gerontológiai Bizottságának tagja, a Deutsche Anatomische Gesellschaft tagja.

*Félnapos állást betöltő nyugdíjas professzor:* Dr. Kiss Ferenc egyetemi tanár, az orvostudományok doktora, Kossuth-díjas, a MTA Morfológiai Bizottságának tagja, a Royal Society of Medicine kültagja, a Lauréat de l'Académie Française et de la Société d'Antropologie de Paris tagja, a Munkaérendrend kétszeres tulajdonosa.

*Adjunktusok:* Dr. Kádár Ferenc, Dr. Munkácsi István, Dr. Tömböl Teréz.

*Tanársegédek:* Dr. Zolnai Balázs, Dr. Vajda János, Dr. Csurik Júlia (belépett 1962. VIII.), Dr. Palkovits Miklós, Dr. Majorossy Kálmán, Dr. Szász Gyöngyi, Dr. Inke Gábor, Dr. Szele Róbert, Dr. Z. Szabó László (1962. II. 1-ig).

*Tudományos főmunkatárs:* Dr. Zselyonka László, a Magyar Élettani Társaság tagja.

*Tudományos munkatárs:* Kálmánfi János grafikus művész.

*Központi gyakornokok:* Dr. Szabó Vilmos, Dr. Kottász Sándor, Dr. Tomcsik Miklós, Dr. Ungváry György, Dr. Vető Lajos (távozott 1962. I.).

*Díjas demonstrátorok:* Csizmadia Károly, Fábíán Tibor, Hajdú Ferenc, Hartai Anna, Horváth János, Kiss Róbert, Konarik Júlia, Lőrincz Gábor, Mészáros Tamás, Nemesánszki László, Sáfrán Antal, Vigh Imre.

*Díjtalan demonstrátorok:* Belicskin Tanasz, Bucz István, Csányi Károly, Fehér Erzsébet, Fodor István, Geist Gábor, Grúszler Mária, Kovács Lehel, Léránt Csaba, Madarász Magda, Paczolai Sándor, Sándor István, Szloboda Jenő.

*Műszaki ügyintéző:* Csapó István, a METESZ Optikai és Filmtechnikai Tudományos Egyesület tagja, a Magyar Fotóművészek Szövetsége tagja. Kiváló Újító (áthelyezve KOKI-ba 1962. VII.).

*Tanszéki főmunkaerő:* Dr. Deák Pálné, Dr. Szaszovszky Gézané, Tóth Szabolcsné.

*Tanszéki fordító:* Karwinski Ottóné.

*Tanszéki munkaerő:* Riedl Györgyné.

*Tanszéki önálló laboratóriumi asszisztens:* Bártfai Aranka.

*Tanszéki laboránsok:* Kiss Józsefné, Kisfalusi Ferenc (távozott 1962. V.); Kiss József (belépett 1962. VI.); Szekér Anna.

*Boncmesterek:* Rácz István, Bozzai Mihály, Csek János, Jakab Lajos (távozott 1962. II.); Pataki István, Buchala Vilmos (belépett 1962. IV.).

*Állatgondozó:* Bács Ferencné.

*Műhelyvezető:* Hegyi János.

*Fűtő:* Dajka József.

*Takarítónők:* Csébits Sándorné, Szabó Jánosné, Szijjártó Józsefné.

- Kiss Ferenc*: I principi della microcitologia. *Minerva Medica*, 71, 2992, 1961.
- Kiss Ferenc*: Topograficeszkaja anatomija. 7. kiad. Budapest, 1962. Akadémiai Kiadó.
- Kiss Ferenc, Szentágothai János*: Atlas de anatomia humana. I—III. 11. kiad. Budapest, 1962. Akadémiai Kiadó.
- Kiss Ferenc, Szentágothai János*: Anatomiceszki atlasz cselovecseszkogo tela I—III. 12. kiad. Budapest, 1962. Akadémiai Kiadó.
- Kiss Ferenc, Szentágothai János*: Anatomischer Atlas des menschlichen Körpers I—III. 13. kiad. Budapest. 1962. Akadémiai Kiadó.
- Kiss Ferenc*: Apáthy István nehézségei. *Commun. Bibl. Hist. Med. Hung.* 25, 36, 1962.
- Donáth Tibor*: Ergänzungsheft zur T. Donáth: Erläuterndes anatomisches Wörterbuch. Budapest, 1961. Terra.
- Donáth Tibor*: A párizsi Nomina Anatomica 1960. évi New York-i módosításáról. *Morph. és Igazságügyi Orv. Szle.* 1, 306, 1961.
- Donáth Tibor*: Hazai adatok a fluoreszcensmikroszkópos exfoliatív cytológiához. *Orv. Hetil.* 47, 2253, 1961.
- Zselyonka László, Kiss Ferenc*: Stellungnahme zu den kritischen Bemerkungen von V. Vrba, betreffend den dreidimensionalen (Super-) Kondensator. *Mikroskopie*, 16, 291, 1961.
- Kádár Ferenc*: Die elastische Fasersystem des Anulus fibrosus. *Anat. Anz.* 110, 80, 1961.
- Munkácsi István*: Anatomische Namen zu Kiss—Szentágothai: Anatomischer Atlas. 2. kiad. Budapest, 1961. Akadémiai Kiadó.
- Munkácsi István, Siklós István*: Blood Supply of the Common Bile Duct. *Acta Morph. Hung.* 11, 179, 1962.
- Munkácsi István, Gömöri Pál, Nagy Zoltán, Takács Lajos, Kállai Kálmán*: Ischaemia and Arteriovenous Anastomoses of the Kidney in Shock, Haemorrhage, Dehydration and Arterial Hypoxia in Dogs. *Acta Med. Hung.* 18, 119, 1962.
- Tömböl Teréz, Vajda János, Z. Szató László*: Útmutatás a boncolási gyakorlatokhoz. Budapest, 1962. Medicina.
- Tömböl Teréz, Vajda János*: Über die Lymphzirkulation des Pancreas. *Anat. Anz.* 110, 400—409. 1962.
- Tömböl Teréz, Vízkelety Tibor*: Untersuchungen über das Entstehen der Bursae synoviales. *Anat. Anz.* 111, 51, 1962.
- Zolnai Balázs, Tu Sűj-Haj, Szalay Elemér*: Korróziós vizsgálatok akut Masugi nephritisben nyúlón. *MTA V. Oszt. Közl.* 13, 131, 1962.
- Zolnai Balázs*: Bemerkungen zur anatomischen Injektions-Korrosionsmethode. I. Injektionsapparat. *Anat. Anz.* 111, 383, 1962.
- Zolnai Balázs, Gömöri Pál, Szalay Elemér, Tu Sűj-Haj*: Vesekeringési változások idült emberi vesebajokban és idült Masugi nephritisben. *MTA V. Oszt. Közl.* 13, 241, 1962.
- Zolnai Balázs, Gömöri Pál, Tu Sűj-Haj, Szalay Elemér*: Functionális, morphologiai és korróziós vizsgálatok Masugi nephritisben. A Korányi Sándor Társaság Nagygyűlései, I. 1961., Budapest, 1962. Akadémiai Kiadó.
- Zolnai Balázs, Gömöri Pál, Szalay Elemér, Tu Sűj-Haj, Munkácsi István*: Intrarenal Blood Circulation in Chronic Renal Failure. I. Human material. *Acta Med. Hung.* 18, 441, 1962.
- Zolnai Balázs, Gömöri Pál, Szalay Elemér, Tu Sűj-Haj*: Intrarenal Blood Circu-

- lation in Chronic Renal Insufficiency. II. Experimental Masugi nephritis. *Acta Med. Hung.* 18, 451, 1962.
- Palkovits Miklós, Csapó István*: Mikroprojektions-Messtisch für die Vereinfachung von Kernvariationsuntersuchungen. *Zeitschr. f. mikr.-anat. Forschung.* 67, 339, 1961.
- Palkovits Miklós, Horn Zoltán*: Experimentelle und klinische Erfahrungen mit peroralen Antidiabetica. *Wien. Med. Wschr.* 111, 32, 1961.
- Palkovits Miklós*: Angaben und Hilfsmittel zur Auswertung von Kernvariationsuntersuchungen. *Zeitschr. f. mikr.-anat. Forschung.* 67, 343, 1961.
- Palkovits Miklós*: Zwei karyometrisch unterscheidbare Zelltypen im Subcommissuralorgan der Ratte. *Zeitschr. f. mikr.-anat. Forschung.* 55, 845, 1961.
- Palkovits Miklós, Horn Zoltán*: Histologische Veränderungen in endocrinen Organen unter dem Einfluss von peroralen Antidiabetica. *Endocrinologie*, 41, 279, 1961.
- Palkovits Miklós, Földvári Imre Pál, Czeisel E., Keresztes M.*: Az ún. pineal complex egyes részeinek hatása a vékonybélből történő Na<sup>24</sup> felszívódására. *Kísér. Orvostud.* 14, 142, 1962.
- Palkovits Miklós, Inke Gábor, Lukács Gyula*: Topographische Beziehungen des menschlichen Subcommissuralorgans zur Epiphyse und ihre funktionelle Bedeutung. *Endocrinologie*, 42, 194, 1962.
- Palkovits Miklós, Inke Gábor, Lukács Gyula*: Die Bedeutung der topographischen Beziehungen des Subcommissuralorgans und des Corpus pineale bei der Beurteilung der Wirkung des Epiphysen-Organextractes. *Zeitschr. f. Naturforschung* 17, 3, 1962.
- Palkovits Miklós*: A sejtmagvariációs statisztikai eljárás módszerének egyszerűsítése és a mérési hibaforrások kiküszöbölésének feltételei. *Kísér. Orvostud.* 14, 249, 1962.
- Palkovits Miklós, Horn Zoltán, Lazarits Jenő, Nagy Gy., Fényes Gy.*: A pajzsmirigybetegségek diagnosztikai problémái. *Magy. Radiol.* 14, 205, 1962.
- Palkovits Miklós, Wetzig, Hans*: Untersuchungen über das Subcommissuralorgan und den Recessus mesocoelicus bei der Sturmmöve, *Larus Canus L.*, *Zeitschr. f. mikr.-anat. Forschung.* 68, 612, 1962.
- Palkovits Miklós, Inke Gábor*: A kísérleti állatok keringési rendszerének anatómiája, Fejezet Kovách A.: A kísérleti orvostudomány vizsgáló módszerei 6. kötetében. Budapest, 1962. Akadémiai Kiadó.
- Palkovits Miklós*: The Role of Spatial Arrangement of Nuclei in Karyometric Examinations. *Stereologia.* 1, 4, 1962.
- Palkovits Miklós, Czeisel Endre, Földváry Imre Pál, Kertai Pál*: A subcommissuralis szerv hatása a vékonybélből történő víz- és elektrolit felszívódására. *Magy. Belorv. Arch.* 5, 198, 1962.
- Palkovits Miklós, Czeisel Endre, Földváry Imre Pál, Simon Gy., Kertai Pál*: The Influence of the Subcommissural Organ on the Resorption of Water and Electrolytes from the Small Intestine. *Acta Physiol. Hung.* 22, 43, 1962.
- Palkovits Miklós, Inke Gábor, Lukács Gyula*: Der Subcommissuralkomplex (Subcommissural Organ mit seinem Komponenten und Nachbargebilden) des Menschen während der postnatalen Lebensperioden. *Zeitschr. f. mikr.-anat. Forschung.* 69, 88, 1962.
- Czeisel Endre, Palkovich Imre*: A nyirok és vénás keringés szerepe a petefészek folliculus cystáinak kialakulásában. *Orv. Hetil.* 102, 2468, 1961.
- Czeisel Endre, Palkovich Imre*: A tüszőrepedést előidéző tényezők, különös tekintettel a nyirokkeringés szerepére. *Magy. Nőorv. L.* 25, 369, 1962.

- Czeisel Endre, Palkovich Imre:* Die ableitenden Lymphgefäße und regionären stehung der Follikularsystem des Eierstockes. Zbl. Gynäkol. 84, 418, 1962.
- Czeisel Endre, Palkovich Imre:* Die ableitenden Lymphgefäße und regionären Lymphknoten des ovaris. Anat. Anz. 111, 406, 1962.
- Czeisel Endre, Palkovich Imre:* Untersuchung der inneren Lymphgefäße des Ovars durch experimentelle Lymphstauung. Anat. Anz. 111, 413, 1962.
- Ungváry György, Faller József:* Die arterielle Segmentation der Niere, Zbl. Chir. 87, 972, 1962.
- Ungváry György, Faller József:* A vese arteriás segmentatioja. Morph. és Igazságügyi Orv. Szle. 2, 252, 1962.
- Csanády György, Vágás Endre, Maác G. J.:* Die Bedeutung der künftlichen Harze in der biologischen Preparationstechnik. Z. med. Labortechnik. 2, 303, 1961.

#### Előadások:

- Zolnai Balázs, Gömöri Pál, Tu Sűj-Haj, Szalay Elemér:* Funkcionális morfológiai és korróziós vizsgálatok Masugi nephritisben. Korányi Sándor Társaság I. Nagygyűlése, Budapest, 1961.
- Palkovits Miklós, Horn Zoltán, Lazarits Jenő, Nagy Gy., Fényes Gy.:* A pajzsmirigy radiojod diagnosztikai problémái. Szeged. 1961. október.
- Palkovits Miklós, Palkovich Imre, Czeisel Endre:* Oestrogenek hatása a máj működésére és regenerációjára. Magyar Nőgyógyász Szakcsoport I. Nemzetközi Konferenciája. Pécs. 1962. aug.

#### Külföldi látogatók

- Prof. Dr. P. Bacsich, Glasgow, Anatómiai Intézet, 1961. szept. Az intézet megtekintése. Beszámoló tartott a Glasgow-i egyetemi életről.
- Dr. A. Koneff, Sofia, Anatómiai Intézet. 1961. szept. Egy hetes tanulmányút az Intézetben, az egyes laboratóriumok megtekintése, elsősorban korróziós methodikák tanulmányozása.
- Dr. F. H. Kasten, Texas, Dept. of Biol., Agr. and Mechanical Coll., College Station, 1961. okt. A fluorescens laboratórium megtekintése.
- Dr. V. P. Babmindra, Leningrád, Szövetani Intézet. 1961. dec. Két napos látogatás és laboratóriumi munka a fluorescensmikroszkópos laboratóriumban.
- Dr. A. Bayer, Olomuc, Kórbonctani Intézet. 1962. május. Egy hetes tanulmányút az Intézetben, a laboratóriumok megtekintése és a magvariációs készülék tanulmányozása.
- Prof. Dr. J. Kos, Pilsen, Karls Univ., Anatómiai Intézet 1962. június. Két napos látogatás az Intézetben.
- Dr. Werner Stach, Rostock, Anatómiai Intézet 1962. jún. Egy napos látogatás az Intézetben.
- Prof. Dr. G. H. Schumacher, Rostock, Anatómiai Intézet. 1962. júl. Két napos látogatás az Intézetben.
- Frl. De. M. Stülpe, Rostock, Anatómiai Intézet. 1962. aug. Két napos látogatás az Intézetben. A fluorescensmikroszkópos methodikák tanulmányozása.

#### Külföldi tanulmányutak

- Dr. Kiss Ferenc* prof. Moszkva, VIII. Nemzetközi Rák-Kongresszus. 1962. július.
- Dr. Palkovits Miklós,* NDK Tanulmányút a Halle-i Anatómiai Intézetben. 1962. július.

## SZÖVETTANI ÉS FEJLŐDÉSTANI INTÉZET

Alapítási év: 1899.

IX., Tűzoltó utca 58.

*Igazgató:* Dr. Törő Imre egyetemi tanár, a Magyar Tudományos Akadémia rendes tagja, Kossuth-díjas, az ETT tagja, a Magyar Biológiai Társaság alelnöke, a Magyar Biológiai Társaság Ált. Biológiai Szakosztályának elnöke, a Tudományos Ismeretterjesztő Társulat elnöke, az Anatomische Gesellschaft, az Association des Anatomistes, az American Tissue Culture Club, az European Tissue Culture Com., az International Society for Cell Biology tagja, az UNESCO tagja; a „Munkaérdemrend” háromszoros tulajdonosa.

*Docens:* Dr. Kiszely György, az orvostudományok kandidátusa, a Magyar Biológiai Társaság tagja, az Orvos-Egészségügyi Szakszervezet Pathologus-anatomus Szakcsoportjának elnöke.

*Adjunktusok:* Dr. Aros Béla, Dr. Csaba György, az orvostudományok kandidátusa, a Magyar Biológiai Társaság tagja, a MBT Biológiai Szakosztályának titkára, a Korányi Társaság tagja; Dr. Török László, a biológiai tudományok kandidátusa, a Magyar Biológiai Társaság tagja.

*Tanársegédek:* Dr. Pályi Irén, a MBT tagja; Dr. Röhlich Pál, Dr. Gázsó Lenke, a biológiai tudományok kandidátusa, a MBT tagja; Dr. Müller Miklós, a MBT tagja, a Society of Protozoologists tagja; Kapa Eszter, a MBT tagja; Dr. Vigh Béla, a MBT tagja; Dr. Bierbauer József, a MBT tagja; Dr. Horváth Cecilia, Moldoványi Ilona, a MBT tagja; Tóth Géza, Dr. Benke Bálint, Dr. Mold Katalin, Dr. Bodoky Márta, Dr. Török Lászlóné, Dr. Vigh Béláné.

*Tudományos munkatársak:* Ács Tamás, a MBT tagja, Berek Istvánné, a MBT tagja; Kiss József.

*Tudományos segédmunkatárs:* Lakos János.

*Egyetemi gyakornokok:* ifj. Dr. Törő Imre, Dr. Bernád Irén, Dr. Ruzsa Péter.

*Díjas demonstrátorok:* Török István, Koritsánszky Sára, Wenger Tibor, Oláh Imre, Szabó József, Bodó László, Tar Erzsébet.

*Díjtalan demonstrátorok:* Bácsy Ernő, Polgár Mária.

*Ügyviteli dolgozók:* Fekete Lászlóné, Hölzl Pálné, Incze Lajosné.

*Fiatalkorú dolgozó:* Horváth Katalin.

*Laboratóriumi asszisztensek:* Dr. Balácsi Imréné, Dutka Dezsőné, Haraszi Tiborné, Lehoczky Katalin, Medvegy István, Medvegy Istvánné, Sordélyi Jánosné, Tóth Szabolcs, Dr. Váczy Lászlóné, Simon Zsuzsa.

*Tanszéki segédlaboráns:* Lénárt Imréné.

*Műszaki dolgozó:* Kutasi Ferenc.

*Tanszéki főmunkaerő:* Ferenczy Éva.

*Kutatási segéderő:* Nakov Nakóné.

*Takarítónők:* Juhász Gézáné, Kustos Lajosné, Szanda Júlia, Szanda Mátyásné.

*Allatgondozók:* Szanda Mátyás, Szabó Erzsébet.

Tudományos közlemények

- Törő Imre, Röhlich Pál: Elektronmikroszkópos vizsgálati adatok a nyirokcsomó szerkezetének kérdéséhez. *Magy. Radiol.* 13, 331, 1961.
- Törő Imre: A „mesterséges” emberi embryo. *Magy. Tud.* 2, 81, 1962.
- Törő Imre, Pósalaky Zoltán: A cytoplazma histochemiai aktivitása felszívódásos folyamatokban. *MTA V. Oszt. Közl.* 13, 11, 1962.
- Törő Imre, Ruzsa Péter, Röhlich Pál: Ultrastructure of early phagocytic stages in sinus endothelial and Kupffer cells of the liver. *Exper. Cell Res.* 26, 601, 1962.
- Horváth Imre, Mészáros István, Kiszely György: Histochemische Untersuchung des Rinderendometriums, II. Die histologischen und histochemischen Veränderungen des infolge mangelhafter Fütterung verletzten Endometriums in der verschiedenen Phasen des Geschlechtszyklus. *Acta Vet. Acad. Sci. Hung.* 2, 223, 1961.
- Horváth Imre, Mészáros István, Kiszely György: Szarvasmarhaendometrium hisztokémiai vizsgálata III. A hiányos takarmányozás miatt véresen ivarzó üszők és fiatal tehenek gyógykezelése „Élesztőkivonat”-tal. *Magy. Állatorv. L.* 16, 299, 1961.
- Aros Béla, Vigh Béla: Neurosecretory activity of the central and peripheral nervous system in the earthworm. *Acta Biol. Hung.* 12, 169, 1961.
- Aros Béla, Vigh Béla: Neurosecretion as a holocrine gland function in *Lumbricidae*. *Acta Biol. Hung.* 13, 177, 1961.
- Aros Béla, Ertl Miklós: Hypothalamic changes in renal hypertension. *Acta Morph. Hung.* 11, 311, 1962.
- Csaba György, Ács Tamás, Horváth Cecília: Über eine biologische Konkurrenz im Falle gleichzeitiger Tumordoppelimpfungen. *Arch. Geschwulstforsch.* 18, 18, 1961.
- Csaba György, Ács Tamás, Horváth Cecília, Mold Katalin: Genesis and function of mast cells. Mast cell and plasmacyte reaction to induced homologous and heterologous tumours. *Brit. J. Cancer.* 15, 327, 1961.
- Csaba György, Horváth Cecília: Guerin tumor átoltása zselatin, illetve agar-agar hozzáadásával. *Morph. Ig. Orv. Szle.* 1, 194, 1961.
- Csaba György: A biológiai differenciálódás és dedifferenciálódás dialektikus értelmezése. *Morph. Ig. Orv. Szle.* 1, 292, 1961.
- Csaba György, Tóth Géza, Törő Imre, Ács Tamás, Csáky László: Role of the thymus in polysaccharide metabolism. 192, 1304, 1961.
- Csaba György, Törő Imre, Bodoky Márta, Mold Katalin, Horváth Cecília: Data concerning relationships between thymus lymph node and spleen. *Acta Anat.* 47, 333, 1961.
- Csaba György, Törő Imre, Mold Katalin: Some new data concerning the functional unity of the „lymphatic system”. *Acta Anat.* 48, 114, 1962.
- Csaba György, Moldoványi Ilona: Új módszer a serum savanyú mucopolysaccharidáinak (heparin) quantitativ meghatározására. *Kísérl. Orvostud.* 14, 229, 1962.
- Csaba György, Törő Imre, Horváth Cecília, Ács Tamás, Mold Katalin: Thymus and stress. *J. Endocrinol.* 14, 423, 1962.
- Csaba György, Mold Katalin: Über die Wirkung von Hormonbehandlungen auf die Mastzellenbildung in Thymus der Ratte. *Z. mikr. anat. Forsch.* 68, 163, 1962.

- Csaba György, Török László, Török Gábor, Ács Tamás, Bierbauer József, Mold Katalin, Horváth János*: Destabilizing effect of heparin on biological systems. *Acta Biol. Hung.* 12, 271, 1962.
- Csaba György, Horváth Cecília, Moldoványi Ilona*: A study on protein content of tissues from vertebrates of different age or different grade evolution and its bearing on transplantability. *Acta Biol. Hung.* 13, 223, 1962.
- Török Gábor, Csaba György, Horváth János*: A heparin hatása Streptomyceseken indukált mutációk gyakoriságára. *Biol. Közl.* 10, 51, 1962.
- Csaba György, Bodoky Márta, Bernád Irén*: Thymushiány és thymus substitúció hatása a kísérletes arthritisre. Korányi Sándor Társaság I. Nagygyűlése, Budapest, 1962. Akadémiai Kiadó.
- Török László, Törő Imre*: Beiträge zum Problem einer „morphogenetischen Hemmung“ am Hand experimenteller Befunde bei der Regeneration von Planarien. *Embryologia*, 6, 319, 1962.
- Bácsy Ernő, Török László*: Contributions to the regenerative capacity of Dendrocoelum lacteum. *Acta Biol. Hung.* 12, 313, 1962.
- Pályi Irén, Áfra Dénes, Csanda E.*: Gliómák viselkedése szövettenyésztben I. Astrocytoma-glioblastoma csoport. *Ideggyógy. Szle.* 14, 225, 1961.
- Röhlich Pál*: The fine structure of the muscle fiber of the leech, *Hirudo med.* *J. Ultrastruct. Res.* 7, 7, 1962.
- Rusznayák István, Röhlich Pál, Papp Miklós, Törő Imre*: A centrális nyirokér ultrastruktúrája (oroszul) *Arh. Anat. Gisztol. Embriol.* 1962. 42, 6, 24.
- Papp Miklós, Röhlich Pál, Rusznayák István, Törő Imre*: An electron microscopic study of the central lacteal in the intestinal villus of the cat. *Z. Zellforsch.* 57, 475, 1962.
- Röhlich Pál*: Újabb módszerek és eredmények az elektronmikroszkópos cytologia területén. *Ultrastruktura Symposium. Morphológiai és Igazságügyi Orvosi Szle.* 2, 197, 1962.
- Röhlich Pál, Aros Béla, Vigh Béla*: Elektronmikroskopische Untersuchung der Neurosekretion im Cerebralganglion des Regenwurmes (*Lumbricus terrestris*). *Z. Zellforsch.* 58, 524, 1962.
- Röhlich Pál*: Formation of the brush border by fusion of vesicles. *Proc. V. Internat. Congres for Electron Microscopy.* Philadelphia, 1962.
- Müller Miklós, Röhlich Pál*: Studies on feeding and digestion in Protozoa. II. Food vacuole cycle in *Tetrahymena corlissi*. *Acta Morph. Hung.* 9, 297, 1961.
- Müller Miklós, Törő Imre, Röhlich Pál, Tóth József, Tóth Géza*: Sejtteni vizsgálatok egy histiofag csillós egysejtű (*Tetrahymena corlissi*) táplálékfelvétéléről és emésztéséről. *Biol. Közl.* 9, 55, 1961.
- Müller Miklós, Törő Imre*: Studies on feeding and digestion in Protozoa. III. Acid. phosphatase activity in food vacuoles of *Paramecium multimicro-nucleatum*. *J. Protozool.* 9, 98—102, 1962.
- Müller Miklós, Tóth József, Törő Imre*: Studies on the feeding and digestion of Protozoa. IV. Acid phosphatase and nonspecific esterase activity of food vacuoles in *Amoeba proteus*. *Acta Biol. Hung.* 13, 105, 1962.
- Müller Miklós*: Studies on feeding and digestion in Protozoa. V. Demonstration of some phosphatases and carboxylic esterases in *Paramecium multimicro-nucleatum* by histochemical methods. *Acta Biol. Hung.* 13, 283, 1962.
- Vigh Béla, Aros Béla, Zaránd Péter, Török István, Wenger Tibor*: Ependymal neurosecretion II. Gömöri-positive secretion in the paraventricular organ and the ventricular ependyma of different vertebrates. *Acta Morph. Hung.* 11, 335, 1962.

- Rosenthal, S., Ingeborg Teichmann, Winkelmann, E.: Das Verhalten von Atmungsenzymen in hypertroferenden Nierengewebe. *Acta Biol. Med. Germ.* 8, 530, 1962.
- Bierbauer József, Csaba György: Heparinkötő anyag — toluidinkék — hatásának vizsgálata bordásgöte lábregenerációjára. *Biol. Közl.* 10, 59, 1962.
- Bierbauer József, Tóth Géza, Szegedi Béla: Die Wirkung der Thymusfütterung auf die Extremitätenregeneration bei *Pleurodeles waltlii*. *Acta Biol. Hung.* 13, 84, 1962.

*Előadások:*

- Törő Imre: Eröffnungsrede. Az 1959. okt. 8—10. között tartott antropológiai szimposion megnyitóbeszéde. Megj.: *Anthropologiai Közlemények*, 5, 1, 1961.
- Pályi Irén, Áfra Dénes, Pósalaky Zoltán, Zoltán I.: Die Wirkung von Röntgenstrahlen auf den Phosphorstoffwechsel von Gliomkulturen. Megj.: *Proc. IV. Int. Congr. of Neuropath.* 1962. Vol. II. 262.
- Müller Miklós, Rappay György, Tóth Éva, Tóth József: Über die Nahrungsaufnahme und Verdauung bei Protozoen. I. Abbau der Nahrungsorganismen in *Amoeba proteus*. Megj.: *Symp. Biol. Hung. (Tihany)*. 2, 147, 1961.
- Müller Miklós, Röhlich Pál: Electron microscopy of intracellular digestion in a ciliate (*Tetrahymena corlissi*). Megj.: *Acta Biol. Hung. Suppl.* 4, 34, 1962.
- Müller Miklós: Demonstration of hydrolases in *Paramecium multimicronucleatum* by histochemical methode. Megj.: *J. Protozool. Suppl.* 9, 26, 1962.
- Vigh Béla, Aros Béla, Zaránd Péter, Wenger Tibor, Törk István: The subcommissural organ and the neurosecretion in vertebrates. Megj.: *Acta Biol. Hung. Suppl.* 4, 37, 1962.
- Vigh Béla, Aros Béla, Zaránd Péter, Törk István, Wenger Tibor: Hypothalamic and ependymal neurosecretion. Megj.: *Acta Morph. Hung. Suppl.* 4, 69, 1962.
- Csaba György, Bernád Irén: Histophysiology of the thymus. Megj.: *Acta Morph. Hung. Suppl.* 10, 67, 1962.
- Csaba György, Mold Katalin, Bodoky Márta: Über den Einfluss der Thymusdrüse auf den Polysaccharidstoffwechsel im Verlauf der Ontogenese. Megj.: *Acta Phys. Hung. Suppl.*, 64, 1962.
- Acs Tamás, Horváth Cecília, Csaba György: Zur Genese und Funktion der Mastzellen. Megj.: *Acta Phys. Hung. Suppl.*, 76, 1962.
- Mold Katalin, Csaba György: Heparin affinity of lymphatic organs. Megj.: *Acta Morph. Hung. Suppl.* 10, 67, 1962.
- Csaba György, Török László, Török Gábor, Mold Katalin, Kapa Eszter, Acs Tamás: Über die Wirkung des Heparins auf die Zellteilung und die Proliferationsprozesse. Megj.: *Acta Anat.* 48, 185, 1962. (IV. Symp. Internat. Hist., Lausanne).
- Törő Imre: Amitotische Kernteilung und Endocytogenese. Megj.: *Acta Anat.* 48, 177, 1962. (IV. Symp. Internat. Hist., Lausanne).
- Törő Imre: Histophysiological Problems Regarding the Lymphatic Tissue. Megj.: *Acta Morph. Hung. Suppl.* 4, 10, 1962.
- Ifj. Törő Imre: Adatok a thymus és a belsőelválasztású mirigyek kapcsolatának kérdéséhez. Megj.: *Acta Morph. Hung. Suppl.* 10, 68, 1962.

*Külföldi tanulmányutak*

- Dr. Törő Imre, Dr. Csaba György, Dr. Aros Béla, Dr. Bierbauer József, Kapa Eszter, Dr. Vigh Béla, Tóth Géza, Barek Istvánné: IV. Internationales Histologen Symposium, Lausanne: 1961. IX. 4—8.



- Dr. Törő Imre: Beograd Anatomiai kongresszus: 1961. IX. 28—30.  
 Dr. Törő Imre: 1962. VI. 16. Párizs, UNESCO Sejtbiológiai Konferencia.  
 Dr. Pályi Irén: 1961. XI. 1—22. Bulgáriai tanulmányút MTA kultúregyezmény keretében.  
 Dr. Rappay Györgyné: 1962. V. 7—28. Bulgáriai tanulmányút, MTA kultúregyezmény keretében.  
 Dr. Törő Imre: 1962. VI. 16. Párizs, UNESCO Sejtbiológiai Konferencia.  
 Dr. Törő Imre: 1962. VI. 17. Genua, Anatomische Gesellschaft tud. ülése. (Előadás).  
 Dr. Török Lászlóné: 1962. VIII. 22—IX. 22. Berlin. Tanulmányút.

### ÉLETTANI INTÉZET

Alapítási év: 1770.

VIII., Puskin utca 9.

*Igazgató:* Dr. Bálint Péter egyetemi tanár, az orvostudományok doktora, az ETT tagja; az ETT Könyv- és Folyóirat Szakbizottságának és Laboratóriumi Szakbizottságának elnöke; a Magyar Élettani Társaság tagja; a Renal Association Royal Society of Medicine „külföldi-tagja”; A Népköztársasági Érdemérem Aranyfokozata és a Szocialista Munkáért Érdemérem tulajdonosa.

*Docensek:* Dr. *Ádám György*, az orvostudományok kandidátusa; az ETT Könyv- és Folyóirat Szakbizottságának elnökhelyettese; az Association des Physiologies de Langue Francaise tagja; az Élettani Bizottság, a Magyar EEG Társaság és a Nemzetközi EEG Társaság tagja; a Magyar Élettani Társaság tagja. — Dr. *Hársing László*, az orvostudományok kandidátusa, a Gyógyszerészi Karon a „Funkcionális Anatómia” mb. előadója, a Kísérletes Orvostudomány szerkesztője, a Magyar Élettani Társaság tagja.

*Adjunktus:* Dr. *Fekete Ágnes*, az orvostudományok kandidátusa, a Magyar Élettani Társaság tagja.

*Tanárságédek:* Dr. *Dubecz Erzsébet*, Dr. *Forgács Iván*, a Magyar Élettani Társaság tagja; Dr. *Kövér György*, Dr. *Kukorelli Tibor*, Dr. *Mályusz Miklós*, Dr. *Mészáros István*, a Magyar Élettani Társaság tagja; Dr. *Palásti Erzsébet*, Dr. *Sturcz József*, a Magyar Élettani Társaság tagja; Dr. *Tárnóczi Tivadarné*, Dr. *Tomka Imréné*, Dr. *Taraba István*.

*Tudományos munkatárs:* Sik Nándor.

*Egyetemi gyakornokok:* Dr. *Chatel Rudolf*, Dr. *Harza Tibor*, Dr. *Kelemen Vera*, Dr. *Székely József*.

*Központi gyakornok:* Dr. *Ujj Miklós*.

*Demonstrátorok:* *Salamon Ákos*, *Sólyom János*, *Kotra Zsuzsa*, *Visy Mária*, *Püspöki Gabriella*, *Szabó László*, *Kránitz Géza*, *Heffler József*, *Szigeti Ágnes*, *Saliga Margit*, *Spät András*, *Tamási Gyula*, *Demeter Ágnes*.

*Laboratóriumi asszisztensek:* *Bácsalmásy Emilné*, *Gerber Lászlóné*, *Nagy Kálmánné*, Dr. *Szalay Elemérné*.

*Tanszéki laboránsok:* *Baglyas Istvánné*, *Csajka Dezsőné*, *Ernst Marianne*, *Komáromi Mihály*.

*Tanszéki munkaerők:* *Erdősi Gyuláné*, *Györkös Lajos*, *Kliment Olga*, *Okos Ferenc*.

*Tanszéki segédmunkaerők:* *Egyed Ferenc*, *Heisler József*.

*Tanszéki előadó:* *Breuer Edith*.

*Tanszéki adminisztratív ügyintéző:* Dr. Láng Györgyné.

*Gondnok:* Gortva Sándorné.

*Tanszéki műhelyvezető:* Tolnai Károly.

*Tanszéki mechanikus:* Erdősi Gyula.

*Kutatási segédek:* Csizmadia Éva, Gerencsér Gábor, Szentgyörgyi András.

*Tanszéki állatgondozó:* Blahó Károly.

*Betanított munkás:* Balogh Sándor.

*Takarítónők:* Balogh Margit, Éles Gáborné, Farkas Gézané, Gyöngy Imréné, Huszár Mihályné, Taposka Lászlóné, Kózel Józsefné.

*Fűtők:* Font Ferenc, Font József, Szekeres János, Tábori János.

*Fiatalkorú dolgozók:* Borbély Matild, Bálint Erzsébet, Farkas Márta, Gulai Ida, Losonczy Júlia, Melkvi Teréz, Tóth Mária.

*Könyvtáros:* Dr. Keszler Pálné.

*Műszaki ügyintéző:* Földi Tivadar.

*Állatorvos:* Dr. Szakál Sándor.

#### *Tudományos közlemények*

*Ádám Gy., Bálint P., Fekete Á., Hársing L.:* Lehrbuch der Physiologie. Budapest, 1962, Akadémiai Kiadó.

*Bálint P. (szerk.):* Klinikai laboratóriumi diagnosztika 3. kiadás, Budapest, 1962, Medicina.

*Bálint P. (szerk.):* Klinische Laboratoriumsdiagnostik. 1. Bd. Berlin 1962. VEB Verl. Volk. und Gesundheit.

*Bálint P., Fekete Á., Misik Zs., Taraba I.:* Nierenfunktion in Verlauf des akuten Nierenversagens. Arch. exp. Path. u. Pharm. 242, 61, 1961.

*Tomka I., Pásztor E., Ádám Gy.:* Feltétlen és feltételes alfa-ritmus gátlás interoceptív ingerre emberen. Ideggyógy. Szle. 14, 285, 1961.

*Ádám Gy., Mészáros I.:* On the interoceptive conditioned cerebral electrical activation of reticular origin. EEG and Clin. Neurophysiol. 14, 106, 1962.

*Ádám Gy., Mészáros I.:* The role of the midbrain reticular formation in splanchnic afferentiation. Exc. Med. International Congress Series No. 48. 1130.

*Dubecz E., Kövér Gy., Hársing L.:* Über den Mechanismus der hypotonischen Harnexcretion. Acta Phys. Hung. Suppl. 20, 27, 1962.

*Tóth G., Kövér Gy., Hársing L.:* Die Wirkung von Papaverin auf den Nierenkreislauf. Acta. Physiol. Hung. Suppl. 20, 30, 1962.

#### *Külföldi látogatók*

Dr. Wolfgang Bauditsch, docens, Rostock, Élettani Int.

Prof. Arnold J. Jarosevskij, Leningrád, Pavlov Int.

Dr. Viktoria Cserkaszova, tud. munkatárs, I. E. M., Leningrád.

Dr. Rima Pavligina, tud. munkatárs. Moszkva, Inszt. V. N. D.

Prof. Gazija Szahjulina, Moszkva, Inszt. V. N. D.

Dr. P. G. Linke, docens, Halle, Élettani Intézet.

#### *Külföldi tanulmányutak*

*Prof. Dr. Bálint Péter:* Német Farmakológus Kongresszus, 1961. XI. Wernigerode, ahol előadást tartott; 1961. november tanulmányút Stockholmban, ahol meglátogatta a Szt. Erik Kórházat, az egyetem Élettani Intézetét és az Állatorvosi Élettani Intézetet, előadott a svéd fiziológiai társaság ülésén.

*Dr. Fekete Ágnes:* Farmakológus Kongresszus, 1961. XI. Wernigerode; 1961. Stockholm.

*Dr. Adám György:* 1962. július Marseilles.

*Dr. Mészáros István:* 1962 januárjában tanulmányút a Szovjetunióban.

## BIOKÉMIAI INTÉZET

Alapítási év: 1873.

VIII., Puskin utca 9.

*Igazgató:* Dr. Székessy Vilmosné Dr. Hermann Vilma egyetemi tanár, az orvostudományok kandidátusa, a Magyar Élettani Társaság tagja, a Magyar Kémikusok Egyesülete Biokémiai Szakosztályának tagja, a Korányi Sándor Társaság tagja, a Magyar Biokémiai Társaság tagja.

*Docens:* Dr. Guba Ferenc, a biológiai tudományok kandidátusa, a Magyar Élettani Társaság tagja.

*Tanársegédek:* Dr. Josepovits Gyuláné, a Magyar Élettani Társaság tagja, a Magyar Kémikusok Egyesülete Biokémiai Szakosztályának tagja, a Magyar Biokémiai Társaság tagja; Dr. Zombory József, a Magyar Biokémiai Társaság tagja; Dr. Kőnig Tamás, a Magyar Élettani Társaság tagja, a Magyar Kémikusok Egyesülete Biokémiai Szakosztályának tagja, a Magyar Biokémiai Társaság tagja; Szabó Ilona, az Eötvös Loránd Fizikai Társaság tagja, a Magyar Biológiai Társaság tagja; Dr. Vodnyánszky Lajos, a Magyar Kémikusok Egyesülete Biokémiai Szakosztályának tagja, a Magyar Biokémiai Társaság tagja; Dr. Szabó László (1961. X. 1-én áthelyezve); Dr. Pápai Mária, a Magyar Biokémiai Társaság tagja; Katona György, a Magyar Kémikusok Egyesülete Biokémiai Szakosztályának tagja, a Magyar Biokémiai Társaság tagja; Dr. Marosvári István (1961. XII. 16-án áthelyezve).

*Gyakornok:* Dr. Lipcsey Attila, a Magyar Biokémiai Társaság tagja.

*Központi gyakornokok:* Dr. Szabados György, a Magyar Biokémiai Társaság tagja; Dr. Szőke Katalin, a Magyar Biokémiai Társaság tagja; Dr. Szamosi Tamás, a Magyar Biokémiai Társaság tagja.

*Díjas demonstrátorok:* Adám János, Szlamka József, Szigeti Márta, Pozsonyi Teréz, Dénes József.

*Díjtalan demonstrátorok:* Ibrányi Endre, Zimmermann Erzsébet, Pikó Katalin, Mund Eszter, Rádi László.

*Tanszéki főmunkaerők:* Dr. Osváth Kálmánné, Kiss Andrásné.

*Tanszéki előadó:* Imre Istvánné.

*Önálló tanszéki laboráns:* Füredi József.

*Tanszéki laboráns:* Margittai Elemér.

*Tanszéki munkaerők:* Molnár János, Bujdosó Gabriella, Kovács Annamária, Magó Gábor, Móra Anikó.

*Tanszéki segédlaboránsok:* Dr. Abrudbányai Jánosné, Tóth Istvánné.

*Tanszéki segédmunkás:* Dubovánszky Antal.

*Laboratóriumi kiségitő:* Dezsényi Ágota (1962. II. 1-én áthelyezve).

*Tanszéki mechanikus:* Szakáts Attila.

*Takarítónők:* Pálfi Ferencné, Kovács Lászlóné.

### Tudományos közlemények

- Szabó L., Szász I., Szlamka J.: Vergleichende Untersuchungen von Ribonukleasen verschiedener Herkunft. Acta physiol. Hung. Suppl. 20, 3, 1962.
- Marosvári I., Lipcsey A., Kőnig T., Szabados Gy.: Über den Brenztraubensäurestoffwechsel der Lebermitochondrien. Acta physiol. Hung. Suppl. 20, 4, 1962.
- Vodnyánszky L., Székessyné, Hermann V., Katona Gy., Pápai M.: Über die Cholinesterase-Aktivität der quergestreiften Muskulatur. Acta physiol. Hung. Suppl. 20, 7, 1962.
- Cseh G.: The effect of hydrocortisone in the aerobic glycolysis in lymphoid organs. Acta physiol. Hung. Suppl. 20, 113, 1962.
- Aszódi Z., Zombory J.: Összefüggések a vérsavó koleszterin, epesav és bilirubin tartalma között különböző sárgasággal járó betegségekben. Orv. Hetil. 103, 2074, 1962.
- Zombory J., Aszódi Z.: A vérsavó epesav tartalma diabetes mellitusban. Orv. Hetil. 103, 2120, 1962.

### Külföldi látogatók

- Alexander Paverennij, biokémikus, Rosztov.
- Pai Shih chang és Jeng Wen hui, Pekingi Akadémia Sinica Biofizikai Intézet.  
Dr. Szorin Comorosan, Bucarest.
- J. G. Young professzor, University of Cambridge.  
Dr. Friedrich Willig, adjunktus, Physiol. Chem. Institut der Universität Heidelberg.
- Gas Dchang-lia, Peking, Orvosi Akadémia Biokémiai Intézete.  
Dr. Dr. S. Rapaport professzor, Berlin, Humboldt Egyetem.
- Peter Marko, Bratislava, Orvostudományi Egyetem Biokémiai Intézet.  
Nina Gabelova, Moszkva, Biofizikai Intézet.  
Dr. Willfried H. Mommaerts professzor, Los Angeles, University of California.  
Thomas P. Singer professzor, Detroit, Edsal B. Ford Institute for Medical Research.
- Edna B. Kearney, Detroit, Henry Ford Hospital.

### I. SZ. KÓRBONCTANI ÉS KÍSÉRLETI RÁKKUTATÓ INTÉZET

Alapítási év: 1844.

VIII., Üllői út 26.

*Igazgató:* Dr. Baló József egyetemi tanár, az orvostudományok doktora, Kossuth-díjas, a Magyar Tudományos Akadémia levelező tagja, a MTA Morphológiai és Onkológiai Bizottságának tagja, a Korányi Sándor Társaság tagja, a Pathologus-Anatomus Szakcsoport vezetőségi tagja, az Acta Morphologica, a Kísérletes Orvostudomány, a Magyar Onkológia, az Archiv Patologii (Moszkva) szerkesztőségi tanácsának tagja, az Excerpta Medica V. és XX. Sectio, a Gerontologia (Basel) és a Folia Clinica Internationalis (Barcelona) szerkesztő bizottságának tagja; a Royal Society of Medicine (London) affiliate tagja; az International Academy of Pathology tagja; a Deutsche Akademie der Naturforscher Leopoldina (Halle/Saale) és a Gerontological Society tagja; a „Szocialista Munkáért” érdemérem tulajdonosa.

*Docens:* Dr. Baló Józsefné Dr. Banga Ilona, a biológiai tudományok doktora, Kossuth-díjas; a MTA Biokémiai Főbizottságának, a Gerontoló-

giai Bizottságnak, a MTA Biokémiai Intézete Tudományos Tanácsának, a Magyar Élettani Társaságnak tagja; a Gerontologia és az Excerpta Medica Gerontology and Geriatrics sectiójának szerkesztő bizottsági tagja; a The Biochemical Society (London) és a Deutsche Akademie der Naturforscher Leopoldina (Halle/Saale) tagja.

*Adjunktus:* Dr. Juhász Jenő, a Pathologus-Anatomus Szakcsoport főtitkára; az Onkológus Szakcsoport vezetőségi tagja; a Morfológiai és Igazságügyi Orvosi Szemle szerkesztő bizottsági tagja; A III. Onkológiai Cyto-diagnostikai Állomás vezetője; a Magyar Biológiai Társaság tagja; az Excerpta Medica V. és XVI. Sectiójának munkatársa.

*Tanársegédek:* Dr. Kendrey Gábor önálló aspiráns; Dr. Szabó Dezső önálló aspiráns; Dr. Joós Elemér, Dr. Gyenes Géza, Dr. Kövi József, Dr. Sellyei Mihály, Dr. Bajtai Attila, Dr. Veres János, Dr. Kovács Margit, Dr. Horváth Magda.

*MTA tudományos munkatárs:* Dr. Szalay Elemér.

*Egyetemi gyakornokok:* Dr. Magyar Éva, Dr. Masset Arlette, Dr. Németh Klára, Dr. Szende Béla, Dr. Szőnyi István, Dr. Zámbo Zoltán.

*Díjas demonstrátorok:* Cserhalmi Lívia, Láng Béla, Lezák György, Szekeres Márta, Szentner Júlia, Bögi Imre.

*Díjtalan demonstrátorok:* Mészáros István, Molnár Judit, Takács Gábor.

*Gondnok:* Illyés Mihály.

*MTA titkárnő:* Jámbor Erzsébet.

*Tanszéki előadó:* Damján Lajosné.

*MTA labor-asszisztensek:* Csák Sándorné, Szentfülöpi Jánosné.

*Tanszéki önálló laboránsok:* Máté János, Takácsi Nagy Judit.

*Tanszéki laboránsok:* Brezovszky Andrásné, Lukács Lajosné, Nemes Kálmánné (1962. III. 1-től), Stark Margit, Hunor Éva (1962. II. 2-ig).

*Tanszéki munkaerők:* Gaál Béláné, Bombála János.

*Kutatási segéderők:* Szolnoki György (1962. VIII. 15-től), Dr. Vilics Gézáné, Pauer Dezső (1961. VIII. 22-től 1962. VIII. 11-ig).

*Tanszéki segédmunkaerők:* Horváth Géza (1962. VI. 1-től), Viski József (1961. XI. 30-ig), Ternai Sándor (meghalt 1962. IV. 18.), Pál István (1961. XII. 1-től).

*Portás:* Szabó Imréné.

*Takarítónők:* Korodin Erzsébet (1962. V. 5-től); Lepsényi Imréné, Ungvári Imréné (1962. VII. 23-tól), Ferenc Istvánné (1962. IV. 30-ig), Tauer Józsefné (1962. VII. 12-ig).

*Állatgondozók:* Vág János (1962. VIII. 21-től), Pintér András (1961. VIII. 8-tól 1962. VII. 8-ig).

*Fiatalkorú dolgozók:* Jaksics Anna (1961. IX. 11-ig), Rocskai Zsuzsa (1962. I. 31-ig), Soltész Rózsa (1961. IX. 12-től 1961. XII. 15-ig), Vidinszky Magdolna (1961. XII. 16-tól 1962. III. 31-ig), Benczik Katalin (1962. II. 1-től 1962. VI. 30-ig), Jezsik Ilona (1962. VII. 1-től).

#### *Tudományos közlemények*

*Baló József:* Az általános kórbonctan tankönyve, Budapest, 1962, Medicina.

*Baló József, Banga Ilona:* Über die Ergebnisse der Elastase- und Kollagenmukoproteinase-Forschung. Zeitschr. Vit., Horm., Fermentforsch. 12, 59, 1961/62.

*Baló József:* L'importanza dell'elastici. Minerva Med. 52, 1961.

- Baló József, Juhász Jenő, Kendrey Gábor: On the leukemogenic effect of human sperm. Proceedings of the International Conference held at the University of Perugia 1962., 279.
- Baló József, Juhász Jenő, Kendrey Gábor: Az emberi sperma leukaemogen hatása. *Magy. Onkol.* 5, 199, 1961.
- Baló József: Kormlenie krolikov vodnoj bszveszju holeszterina. *Ateroszkleroz. Medgiz.* 1961, Leningrád. 98.
- Baló József: Korpássy Béla emlékezete. *Morphologiai és Igazságügyi Orv. Szle.* 2, 81, 1962.
- Baló József: Zur Frage der Karzinogenese. *Münc. Med. Wschr.* 104, 1424, 1962.
- Baló József, Banga Ilona: Az elastase és kollagenmukoproteinase kutatás terén elért eredmények. *Orvosképzés* 36, 161, 1961.
- Banga Ilona, Baló József: Elasticity of the Vascular Wall. I. The Elastic Tonsibility of the Human Carotid as a Function of Age and Arteriosclerosis. *Acta Physiol. Hung.* 20, 237, 1961.
- Banga Ilona, Baló József: Elasticity of the Vascular Wall. II. Effect of Elastolytic Enzymes on the Elasticity of the Human Carotid in Vitro. *Acta Physiol. Hung.* 20, 249, 1961.
- Banga Ilona, Baló József: Difference in Mode of Action between Elastase and Elastomucoproteinase. *Acta Physiol. Hung.* 21, 301, 1962.
- Banga Ilona: Mukosaccharidák biológiai jelentősége. *MTA Biol. Tud. Közl.* 5, 217, 1962.
- Banga Ilona, Baló József: Elasztáz és elasztomukoproteináz hatásmechanizmusa közötti különbség vizsgálata. *Kísér. Orvostud.* 14, 623, 1962.
- Juhász Jenő: Cholesterinkristály-embolia. *Orv. Hetil.* 102, 1729, 1961.
- Juhász Jenő: Über das mit Hypertension einhergehende kongenitale adreno-genitale Syndrom. *Münc. Med. Wschr.* 104, 551, 1962.
- Juhász Jenő, Nagy Ferenc, Selymes Zoltán: Az orbita nem chromaffin paragangliomája. *Szemészet* 98, 237, 1961.
- Juhász Jenő: Das Anfangsstadium der krebsigen Umwandlung bei chronischem Magenulkus. V. Ungarische Krebstagung 1961. Budapest, 1962, Akadémiai Kiadó.
- Juhász Jenő, Nagy Ferenc, Selymes Zoltán: Über das nicht-chromaffine Paragangliom der Orbita. *Ophthalmologica* 144, 103, 1962.
- Glauber Andor, Juhász Jenő: Das Adamantinom der Tibia. *Zschr. f. Orthop.* 96, 523, 1962.
- Kendrey Gábor, Baló József, Juhász Jenő, Gyenes Géza, Sellyei Mihály: Újabb cytotaktikus anyagok kísérletes vizsgálata. *Orv. Hetil.* 103, 257, 1962.
- Kendrey Gábor, Baló József, Juhász Jenő, Gyenes Géza, Sellyei Mihály: Experimentelle Untersuchungen neuer Stoffe mit cytotastischer Wirkung. V. Ungarische Krebstagung, 1961. Budapest, 1962. Akadémiai Kiadó.
- Kendrey Gábor, Baló József, Juhász Jenő, Gyenes Géza, Sellyei Mihály: Experimental investigations into the antitumoral activity of 1, 2, 5, 6-tetrahydro-methanesulphonyl-D-mannitol (TSM). VIII. International Cancer Congress. *Medgiz, Moszkva,* 1962.
- Erdélyi László, Kendrey Gábor: Tüdőbiopsiával szerzett tapasztalatainkról. *Tuberkulózis és tüdőbetegségek* 14, 360, 1961.
- Soltész Lajos, Kendrey Gábor, Markos György: Malattia di Takayasu. Diagnosi pre-operatoria e conferma bioptica. *Minerva Cardioangiol.* 10, 268, 1962.
- Szabó Dezső: Die Untersuchung der Farbwiedergabefähigkeit des Eastman-Colour-Negativfilms auf Grund mikrophotographischer Aufnahmen. I. In-

ternationaler Kongress für medizinische Photographie und Kinematographie. Abhandlungen. Stuttgart, 1962. G. Thieme Verlag.

**Tu-Süj-haj, Szalay Elemér, Zolnai Balázs:** Korróziós vizsgálatok akut Mashugi nephritisben nyúlón. MTA V. Oszt. Közl. 13, 131, 1962.

**Gömöri Pál, Szalay Elemér, Tu-Süj-haj, Zolnai Balázs:** Vesekeringési változások idült emberi vesebajokban és idült Mashugi nephritisben. MTA V. Oszt. Közl. 13, 241, 1962.

**Kövi József, Németh György:** Über vergleichende Chromosomenuntersuchungen an den Zellen des Amytal-Aszitessarkoms und des tetraploiden Ehrlich-Aszitestumors. V. Ungarische Krebsstagung 1961. Budapest, 1962. Akadémiai Kiadó.

**Kövi József:** Yttrium 90 hatása a hypophysisre. Orv. Hetil. 103, 2277, 1962.

**Halász Tamás, Kövi József:** A Di Guglielmo-kór terminális szakában fellépő éretlen sejtek elkülönítése PAS festéssel. Orv. Hetil. 103, 1751, 1962.

**Pogátsa Gábor, Sellyei Mihály:** Halálos kimenetelű panmyelophthisis Rheopirin szedése nyomán. Orv. Hetil. 103, 504, 1962.

**Bajtai Attila, Szende Béla:** Adatok a mycosis fungoides pathológiájához. Orv. Hetil. 102, 2524, 1961.

**Veres János:** Vérsavó elastase inhibitor vizsgálatok a bőr elastolysisével kapcsolatban. Kísérl. Orvostud. 14, 73, 1962.

**Szende Béla:** Cholinchlorid kezelés hatása átoltható daganatok növekedésére. Kísérl. Orvostud. 14, 1962.

#### Előadások

**Baló József:** Über den fermentativen Abbau des Nervengewebes. 1961. szept. 4-én a IV. Internationaler Kongress für Neuropathologie ülésén Münchenben tartott előadás.

**Baló József:** Chemotherapie des Krebses. A jeni Institut für Mikrobiologie und Experimentelle Therapie tudományos ülésén 1961. nov. 28-án tartott előadás.

**Baló József:** A carcinogenesis kérdése. A Magyar Tudományos Akadémia Biológiai és Orvosi Osztályában 1962. április 2-án tartott előadás.

**Baló József:** On conditions preceding lung cancer. IV. Congress of International Academy of Pathology, Zürich, 1962. július 8—13.

**Baló József:** Aetiology of Lung Cancer, 1962. július 25. VIII. International Cancer Congress, Moszkva, 1962. július 22—28.

**Banga Ilona:** Comparative investigations of the digesting enzymes of the connective tissue. V. Intern. Congr. Biochem. Moszkva, Abstr. p. 99. 1961.

**Banga Ilona:** The degradation of human aortic wall with elastomucoproteinase. Megj.: Biochem. J. 84, 116, 1962.

**Juhász Jenő:** A csontdaganatok pathológiája. Referátum a II. Magyar Orthopaed Kongresszuson 1961. okt. 16.

**Kendrey Gábor, Juhász Jenő:** Hodgkin paraganuloma. Pathológus Kongresszus Budapest, 1960. X. 28. Megj.: Acta Morph. Hung. Suppl. 10, 48, 1962.

**Kendrey Gábor, Lothar Cossel:** Egy új, isonikotinsavhidraziddal (INH) indukált transzplantálható egér ascites-sarcoma elektronmikroszkópos szerkezetéről. Pathológus-Anatómus Nagygyűlés, 1962.

**Kövi József, Hidas István:** A nyirokcsomókban található záradéktestek és phagocytált képletek. Path.-Anat. Nagygyűlés Bp. 1961. Megj.: Acta Morph. Hung. Suppl. 10, 1962.

**Sellyei Mihály, Juhász Jenő:** Lymphogranulomatosis és amyloidosis. Path. Kongr. Budapest, 1961. Megj.: Acta Morph. Hung. Suppl. 10, 1962.

- Szabó Dezső, Banga Ilona*: Binding of P<sup>32</sup> by Collagen Fibres. *Megj.: Acta Morphologica Hung., Suppl. 10, 64, 1962.*
- Bajtai Attila, Kendrey Gábor*: Adatok a myeloma multiplex pathomorphológiájához. V. Ungarische Krebsstagung, 1961. Budapest, 1962. Akadémiai Kiadó.
- Veres János*: Serum-elastase inhibitor vizsgálatok. Előadta a Magyar Biológiai Társaság Histochemiai Sectiójának Nagygyűlésén, 1961. *Megj.: Kísér. Orvostud. 14, 73, 1962.*

#### *Külföldi tanulmányutak*

- Dr. Kendrey Gábor*: 1961. nov. 10-től 1962. június 2-ig Leipzig, Pathologisches Institut der Karl-Marx Universität.
- Dr. Szabó Dezső*: 1962. jún. 25—július 25. Hamburg, Kórbonctani Intézet.
- Dr. Sellyei Mihály*: 1962. jún. 4—június 30. Pathologisches Institut der Humboldt Universität, Berlin.
- Dr. Baló József*: IV. Congress of Internat. Academy of Pathology, Zürich, 1962. júl. 8—13. (Előadás). VIII. Nemzetközi Rákkongresszus, Moszkva 1962. júl. 22—28. (Előadás). — III. Moszkvai Konferencia a Regenerációról és Sejtszaporodásról, 1962.
- Dr. Banga Ilona*: Európai biokémiai kongresszus, Cambridge. 1962. VII. 12—13. (előadás).
- Dr. Juhász Jenő*: Tagung der Arbeitsgemeinschaft Morphologie in der DDR. 1962. szept. 13—20, Leipzig (előadás). — VIII. Nemzetközi Rákkongresszus, Moszkva, 1962. júl. 22—28. (előadás).
- Dr. Kendrey Gábor*: Tagung der Arbeitsgemeinschaft Morphologie in der DDR. 1962. Leipzig (előadás). — VIII. Nemzetközi Rákkongresszus, Moszkva, 1962. júl. 22—28. (előadás).

#### *Külföldi látogatók*

- Dr. Jeny Popow*, Bialystok.
- K. A. Agamova*, Gercen Onkológiai Intézet, Moszkva.
- Prof. Gunnar Björck*, Serafimer Lasarettet, Stockholm.
- Dr. Carl Sirtori*, Milano.
- Charles L. Fox Jr.*, M. D., College of Physicians and Surgeons, First Surgical Division Bellevue Hospital, New York.
- Dr. Zbigniew Chlap*, Krakó.
- Dr. Werner Wöckel*, az erfurti Orvosi Akadémia Kórbonctani Intézetének főorvosa.
- Dr. Johann Kunz*, Pathol. Inst. der Humboldt Univ. Berlin.
- Dr. W. J. Brack*, Hamburg, Kórbonctani Intézet. Intézetünkben tartott előadásának címe: Lathyruswirkung auf embrionales Bindegewebe.
- Privatdozent Dr. med. Johannes Lindner*, Univ. Krankenhaus Hamburg-Eppendorf, Pathol. Inst.
- Lidia Sarlikova*, Moszkva, előadása: Adatok a daganatok gyógyszer-reszistenciájához.
- N. Dondog*, Ulanbator, a Mongol Tudományos Akadémia Tud. Kutatóintézete.
- Dr. Friedrich Willig*, Heidelberg, Physiol.-chem. Inst.
- K. A. Gornak*, Moszkva, I. Kórbonctani Intézet. Előadása: Collateralis vérkeringés a szívben coronariasclerosisban.
- Richard D. Brasfield*, M. D., New York, Memorial Hospital.
- Charles J. McPeak*, M. D., New York, Memorial Hospital.
- Prof. Gilman*, Ontario Veterinary Coll., Canada.



- Dr. H. Zschoch, Path. Univ. Inst. Leipzig.  
 Dr. W. A. Loeven, Netherlands Instituut voor praeventieve geneeskunde, Leiden, Hollandia. Előadása: Isolation of pure Elastase components with different methods.  
 Prof. Joseph W. Beard, Duke University Medical Center Durham, N. C.  
 Prof. Garattini, Milano.  
 Prof. Ph. Schwartz, Warren, Pa., USA.  
 Dr. Václav Trčka, Forschungsinstitut für Pharmazie und Biochemie, Praha.  
 Prof. Mühlbock, Amsterdam, Nederlands Kanker-Institut.  
 Dr. K. Stojalowski, Pathol.-Anat. Inst. d. Med. Akad. in Szczecin.  
 †Dr. L. Frühling, Institut de Pathologie Faculté de Médecine de Strasbourg.  
 Dr. Lothar Cossel, a Lipcsei Karl-Marx Egyetem Kórbonctani Intézet.  
 L. A. Gulina, Moszkva. II. Kórbonctani Intézet. Előadás: K. patogenezu ateroszkleroza v szvete morfológiceszkih dannüh.  
 Dr. K. Karczag, Timisoara.  
 Dr. Bichel, Aarhus.  
 Dr. Hlavayova Helena, Bratislavai Onk. Intézet.

## II. SZ. KÓRBONCTANI INTÉZET

Alapítási év: 1894.

IX., Üllői út 93.

*Igazgató:* Dr. Haranghy László egyetemi tanár, az MTA levelező tagja, az MTA Gerontológiai Bizottságának elnöke, az MTA Orvostörténelmi Bizottságának elnöke, az MTA Onkológiai Bizottságának tagja, az MTA Tudománytörténelmi Bizottságának tagja, az ETT tagja, az ETT Igazságügyi Orvosi Bizottságának alelnöke, az ETT Morphológiai-Gerontológiai Bizottságának elnöke, a Magyar Biológiai Társaság Gerontológiai Szakosztályának elnöke, a Morphológiai Szakcsoport vezetőségi tagja, az MTA Korányi Sándor Társaságának tagja, Biológiai Társaság tagja, Magyar Mikrobiológiai Társaság tagja, az International Gerontological Association elnökségi tagja, a Deutsche Gesellschaft für Pathologie tagja, az American Gerontological Association rendes tagja, az USA National Committee of the Aging levelező tagja, a Société Internationale d'Histoire de la Médecine tagja, az International Academy of Pathology tagja, az Acta Biologica, az Excerpta Medica, a Gerontologia Clinica és a Gerontologia Experimentalis szerkesztő bizottsági tagja, „Kiváló Orvos”, a „Felsőoktatás Kiváló Dolgozója”, a „Weszprémi István tudományos emlékérem” és a „Markusovszky Emlékérem” tulajdonosa.

*Docens:* Dr. Jellinek Harry, az orvostudományok kandidátusa, a „Kórsvövevény jelentősége a klinikai gyakorlatban” nem kötelező tárgy mb. előadója, az ETT Toxikológiai Bizottságának tagja, az Élővilág szerkesztőségi tagja, a Morphológiai és Igazságügyi Orvosi Szemle szerkesztője, a Deutsche Gesellschaft für Pathologie tagja, az International Academy of Pathology tagja, az „Érdemes Orvos” kitüntetés tulajdonosa.

*Tanársegédek:* Dr. Regöly-Mérei Gyula, az orvostudományok kandidátusa, „A csontbetegségek pathológiája” nem kötelező tárgy mb. előadója, az MTA Orvostörténelmi Bizottságának titkára, az MTA Korányi Sándor Társaság tagja, az Orvostörténelmi Szakcsoport vezetőségi tagja, a Tudományos Ismeretterjesztő Társulat Országos Egészségügyi Választmányának tagja, az Országos Orvostörténelmi Könyvtár Közleményeinek szerkesztő-

bizottsági tagja, a Természettudományi Közlöny és az Élővilág szerkesztőbizottsági tagja, a Deutsche Gesellschaft für Pathologie tagja, az International Gerontological Association tagja, a Société Internationale d'Histoire de la Médecine választmányi tagja, a Deutsche Gesellschaft für Geschichte der Medizin tagja, a „Weszprémi István Tudományos Emlékérem” tulajdonosa; Dr. Rácz Pál, az ETT Morfológiai és Gerontológiai Bizottságának tagja, a Deutsche Gesellschaft für Pathologie tagja, az Élővilág szerkesztőbizottsági tagja, a „Szocialista Munkáért” érdemérem és a „Koreai Állami Zászlórend” kitüntetések tulajdonosa; Dr. Gorác Gyula, önálló aspiráns, a Pathologus Szakcsoport vezetőségi tagja, a IV. Onkológiai Cytodiagnosztikai Állomás vezetője; Dr. Nagy László, a „Felsőoktatási Tanulmányi Érdemérem” tulajdonosa; Dr. Márk István; Dr. Szemenyei Klára, a „Felsőoktatási Tanulmányi Érdemérem” tulajdonosa; Dr. Szabó Zsuzsa, Dr. Kádár Anna, Dr. Füredi Erzsébet, Dr. Zombori Margit.

*Tudományos munkatársak:* Dr. Balázs András, az MTA Gerontológiai Bizottságának tagja, a Magyar Biológiai Társaság Általános Biológiai Szakosztályának tagja, a Magyar Rovartani Társaság tagja, a Biológiai Közlemények technikai szerkesztője; Dr. Kováts Zoltán, a Magyar Kémikusok Egyesületének tagja.

*Gyakornok:* Dr. Halmai Zsuzsa (belépett 1961. X. 1-én), Dr. Konyár Éva, Dr. Kerényi Tibor, Dr. Hüttner István, Dr. Tenner Klára (belépett 1962. VII. 1-én).

*Dijas demonstrátorok:* Lajosi Frigyes, Németh Béla, Veress Béla, Sályi Mária, Sotonyi Péter.

*Díjtan demonstrátorok:* Barcza Ida, Koncz István, Sipos Attila, Szepesházi Károly, Juhász László, Barsi Béla, Márton Anna.

*Tanszéki előadó:* Nagyiván Rezsőné.

*Adminisztrátor:* Dr. Kazár Györgyné.

*Tanszéki önálló laboránsok:* Penninger Gizella, Mihályi Andor, Torma Pál.

*Tanszéki laboránsok:* Dr. Werkner Jánosné, Adamovich Domonkosné, Juriss Mária, Lelutz Jánosné.

*Tudományos főmunkaerő:* Fleischinger Ottóné.

*Tanszéki technikus:* Kiss Sándor.

*Kutatási segédmunkaerő:* Sebestyén Iringo, Zombori Teréz, Salamon Péterné (belépett 1962. IV. 9-én).

*Tanszéki munkaerő:* Kovács Antal.

*Tanszéki segédmunkaerő:* Gancser Józsefné.

*Takarítónők:* Pápai Júlia, Pauer Istvánné, Mikulcza Sándorné.

#### *Tudományos közlemények*

*Haranghy L.:* Granulomatous disease of the lymph nodes. Acta Morph. Hung. Suppl. 10. 1962.

*Haranghy L.:* A gerontológia célkitűzései és munkamódszerei. Orvosképzés, 37, 327, 1962.

*Haranghy L., Gorác Gy., Kádár A., Kováts Z.:* Studies on the transplantable deals guinea pig tumour. The Centenary Celebration of the Chair of Morbid Anatomy, Perugia, 75, 1962.

*Haranghy L.:* A gerontológiai kutatások helyzete. Gerontológiai Kongresszus Kiadványai, Budapest, 1962.

- Jellinek H., Tabák P., Gidali J., Telkes M.*: The significance of morbid anatomical statistics in the evaluation of the geriatric aspects of gerontology. *Acta Morph. Hung.* 11, 55, 1961.
- Papp M., Jellinek H.*: A perifériás vénák és nyirokerek megbetegedése közötti összefüggés. *Orv. Hetil.* 103, 1221, 1962.
- Csillag I., Jellinek H.*: A nagy vénafalak regenerációjának törvényei. *Magy. Seb. Társ. Közl.* 1962.
- Paschold K., Jellinek H., Csillag I., Kádár A.*: Külföldi és hazai alloplastikus anyagok felhasználása a nagyerek sebészetében. *Magy. Seb. Társ. Közl.* 1962.
- Jellinek H.*: Kórbonctani gyakorlatok. Egyetemi segédtkönyv. Budapest, 1962. Medicina.
- Regöly-Mérei Gy.*: A trepanált koponyák kórbonctana. *Commun. Bibl. Med. Hist. Hung.* 1962.
- Regöly-Mérei Gy.*: Palaeopathológia II. Az őse emberi és későbbi emberi maradványok rendszeres kórbonctana. Budapest, 1962. Medicina.
- Rácz P., Serény B.*: Korai elváltozások keratoconjunctivitis shigellosában. *Morph. Igazságügyi Orv. Szle.* 2, 272, 1962.
- Solti F., Rácz P., Konyár É., Gidáli J.*: A szív zsíros infiltrációját követő szívruptura és szívtamponád. *Orv. Hetil.* 103, 1520, 1962.
- Lukács F., Gorács Gy.*: Icterus gravisban meghalt betegeink kliniko-pathológiai kiértékelése. *Gyermekgyógyászat*, 13, 161, 1962.
- Lukács V., Gorács Gy.*: Myocardial degeneration as the cause of death in infants with isoimmunisation jaundice. *Acta Paediat.* 3, 41, 1962.
- Jegesi L., Gorács Gy.*: Primäre Hirnmelanoblastose. *Onkológus Kongresszus kiadványa*, Budapest, 1962.
- Jenő A., Gorács Gy.*: Über die Rolle des Vaginalabstriches in der Prophylaxie und der Therapie des Krebses. *Onkológus Kongresszus kiadványa*, Budapest, 1962.
- Nagy L., Thurzó R., Pintér J.*: Tuberculoid reactio seminomában. *Morph. Ig. Orv. Szle.* 2, 144, 1962.
- Kemény P., Adler T., Nagy L.*: Óriás haemangioma thrombocytopeniával és vérzésekkel. *Orv. Hetil.* 103, 693, 1962.
- Pataky Zs., Nagy L., Tóth G., Valent K.*: Unsere Erfahrungen bei der Behandlung von Nagenkrebskranken. *V. Ungarische Krebsstagung*, 99, 1962.
- Nagy L., Thurzó R., Pintér J.*: Beiträge zur Pathologie der Seminome. *V. Ungarische Krebsstagung*, 222, 1962.
- Nagy L., Thurzó R., Pintér J.*: Tuberculoide reaction in seminom. *Zbl. allg. Path.* 103, 112, 1962.
- Szatmári É., Szemenyei K., Megyesi K.*: Élőben diagnosztizált aneurysma dissekans. *Orv. Hetil.* 103, 52, 1962.
- Paschold K., Jellinek H., Csillag I., Kádár A.*: Külföldi és hazai alloplastikus anyagok felhasználása a nagyerek sebészetében. *Magy. Seb. Társ. Közl.* 1962.
- Solti F., Rácz P., Konyár É., Gidáli J.*: A szív zsíros infiltrációját követő szívruptura és szívtamponád. *Orv. Hetil.* 103, 1520, 1962.
- Balázs A.*: Über die Rolle des Lebensalters in der Morphogenese der akzessorischen Augen des Strudelwurms *Dugesia lugubris*. *Z. Alternsf.* 16, 53, 1962.
- Balázs A., Burg M.*: A *dugesia lugubris* élettartama és öregedése. *Biol. Közl.* 9, 135, 1961.
- Balázs A., Burg M.*: Quantitativ data to the changes of propagation according to age. I. Cocoon production of *Dugesia lugubris*. *Acta Biol.* 12, 287, 1962.

- Balázs A., Burg M.: Quantitative data to the changes of propagation according to age. II. Fertility and number of embryos in *Dugesia lugubris*. *Acta Biol.* 12, 297, 1962.
- Balázs A., Kováts Z., Burg M.: Biochemical analysis of premortal involution processes on aphagus imagines. *Acta Biol.* 13, 16, 1962.
- Balázs A., Burg M.: Span of life and senescence of *Dugesia lugubris*. *Gerontológia*, 6, 227, 1962.
- Balázs A., Kováts Z., Burg M.: Biochemical analysis of premortal involution processes on aphagus imagines. *Acta Biol.* 13, 169, 1962.
- Egedy E., Stecker K., Füredi E., Fonyódi L.: Niereninsuffizienz nach chirurgischen Eingriffen bei schweren Leber-, Gallen- und Pankreas-Erkrankungen. *Acta Chir. Hung.* 3, 343, 1962.

#### Előadások

- Haranghy L., Szemenyei K., Füredi E.: Az öregkori gümőkór lép és csontvelő elváltozásai. I. Magyar Haematológiai Kongresszus. 1961 december.
- Haranghy L., Füredi E.: Über die Gefäßveränderungen der Lymphgranulomatose. International Academy of Pathology kongresszusa, Zürich, 1962 július.
- Haranghy L.: Aktuelle Forschungsrichtungen der Gerontologie. Baseli Gerontológiai Kutató Intézet által rendezett konferencia. 1961 október.
- Csillag I., Jellinek H.: A nagy vénafalak regeneratiojának törvényei. Magyar Sebész Nagygyűlés, 1961.
- Paschold K., Jellinek H., Csillag I., Kádár A.: Külföldi és hazai alloplastikus anyagok felhasználása a nagyerek sebészetében. Magyar Sebész Nagygyűlés, 1961.
- Jellinek H., Csillag I., Kádár A.: Über die Anwendung von Kunststoffadern zum Ersatz von Gefässen und über histologische Untersuchungen bezüglich der Regeneration. IV. Nemzetközi Angiológiai Kongresszus, Prága, 1961 szeptember.
- Kádár A., Gorác Gy., Jellinek H., Hüttner I.: Histochemische Untersuchungen bei Gefäßveränderungen, mit spezieller Berücksichtigung der Gefässnekrose. IV. Nemzetközi Angiológiai Kongresszus, Prága, 1961 szeptember.
- Papp M., Jellinek H.: Wächselbeziehungen zwischen Erkrankungen der peripheren Venen und Lymphgefässe. IV. Nemzetközi Angiológiai Kongresszus, Prága, 1961 szeptember.
- Jellinek H., Földi M., Kádár A.: Die Histopathologischen der Lymphgefässverödung. IV. Nemzetközi Angiológiai Kongresszus, Prága, 1961 szeptember.
- Papp M., Jellinek H.: Adatok a peripheriás vénák és nyirokerek betegségeinek összefüggéséhez. Angiológiai Sectio ülése, 1962 január.
- Szemenyei K., Nagy L., Jellinek H.: Submikroskopische und histochemische Untersuchungen der Aortenwand-regeneratio bei experimenteller Nekrose. Nemzetközi Angiológiai Kongresszus, Prága, 1961 szeptember.
- (A Nemzetközi Angiológiai Kongresszuson elhangzott előadások megjelentek nyomtatásban: Stoffwechsel der Blutgefässwand, cím alatt „Thesen des IV. Internationalen Kongresses für Angiologie” kiadványban. 1962.)
- Jellinek H., Csillag I., Kádár A.: Kötött műanyag érprothézisek alkalmazása kapcsán kialakult érregeneratum submikroszkópos vizsgálata. Angiológiai Sectio ülése, 1961 október.

- Jellinek H., Szemenyei K., Nagy L., Csillag I.*: Submikroszkópos és histokémiai vizsgálatok kísérleti állatok nagyérváltozásaival kapcsolatban. Angiológiai Sectio ülése, 1962 április.
- Regöly-Mérei Gy.*: Über die Schädelreparationen. Deutsche Gesellsch. Gesch. Med., Augsburg, 1961 szeptember.
- Rácz P., Serény B., Oláh I.*: Morfológiai elváltozások keratoconjunctivitis shigellosában. Orvostudományi Egyetem tudományos ülése, 1962 május.
- Rácz P.*: A vírusbetegségek pathogenesisének általános vonásai. Orvostovábbképző Intézet által rendezett továbbképző előadás-sorozat, 1962 június.
- Rácz P.*: A vérhas megbetegedés kísérletes kutatásainak irányairól. Leningrádi Kísérleti Orvoskutató Intézetben megtartott orosz nyelvű előadás.
- Goráczy Gy.*: Gefässveränderungen bei experimenteller maligner Hypertonie. IV. Nemzetközi Angiológiai Kongresszus, Prága, 1961 szeptember.
- Miskovits G., Goráczy Gy.*: Az ún. Wabenlunge. Pathologus Szakcsoport, 1961 október.
- Goráczy Gy., Konyár É.*: A hypertóniás érelváltozások pathogenesiséről. Angiológiai Sectio ülése, 1962 február.
- Lukács F., Goráczy Gy.*: Szívelváltozások icterus gravisban. Egyetemi Tudományos ülés, 1962 március.
- Goráczy Gy., Konyár É.*: A szív hypertóniás károsodásáról. Cardiológus Kongresszus, Balatonfüred, 1962 május.
- Riegler F., Goráczy Gy.*: Halszálka perforatio és actinomykosis. Sebész Szakcsoport, 1962 április.
- Goráczy Gy.*: A kísérleti hypertóniás érelváltozás reversibilitásáról. Egyetemi Tudományos ülés, 1962 május.
- Szemenyei K., Nagy L., Csillag I., Jellinek H.*: Submicroscopic and Histochemical research into regeneration of the aortal wall following experimental necrosis. IV. Nemzetközi Angiológiai Kongresszus, Prága, 1961 szeptember.
- Duray A., Nagy L.*: Adatok a fül malignus tumorainak klinikumához és patológiájához. Orr-fül-gége Nagygyűlés, Pécs, 1962.
- Nagy L.*: Adatok a csecsemő és gyermekkori tumorok patológiájához (referátum). Gyermeksebész Anketé, Balatonfüred, 1962.
- Nagy L., Pintér J., Thurzó R.*: Az androblastoma patológiája, Pathológus Nagygyűlés, Budapest, 1962.
- Szemenyei K., Jellinek H., Nagy L.*: Érelváltozások savecsetelés után. Pathológus Nagygyűlés, Budapest, 1962.
- Egedy E., Stecker K., Füredi E., Fonyódi L.*: Veseelégtelenségre utaló jelek súlyos máj, epeút és pancreas betegségekben sebészi beavatkozások kapcsán. Korányi Sándor Társaság Nagygyűlései, 1961 szeptember.
- Balázs A.*: Biomorphose und Gerontologie. „Biologie der Lebensalter” Kongresszus, Berlin, 1962.
- Goráczy Gy., Konyár É.*: Szívelváltozások kísérleti hypertóniában. Pathológus Nagygyűlés, Budapest, 1962.

#### Külföldi látogatók

- Prof. Dr. D. F. Csebotarev, Kijev.  
 Dr. Ana Aslan, Bukarest.  
 Dr. A. Chira, Bukarest.  
 Prof. Dr. F. H. Schulz, I. Med. u. Poliklinik (Charité) Berlin.  
 Dr. Lucia Cimpeanu, Bukarest.  
 Dr. Cleopatra Gornyak, Moszkva.

Dr. Csathó Gyula, Marosvásárhely, Szülészeti Klinika.  
Dr. Ursula Schröder, Berlin. Anat. Inst. Humboldt-Univ.  
Dr. G. Lindner, Berlin, Anat. Inst. Humboldt-Univ.  
Prof. Dr. Philip Schwartz, Warren Ph. States Hospital.  
Dr. Bernard L. Strehler, Baltimore City Hospital.  
Prof. Dr. Béla Halpert, Houston, 31. Veterans Administrations Hospital.  
Dr. Jeny Popov, Byalistok, Path. Anat. Inst.

#### Külföldi tanulmányutak

- Dr. *Haranghy László*: Basel, 1961. X. 30—XI. 4. Gerontológiai Kutató Intézet. Zürich, Nemzetközi Patológiai Akadémia kongresszusa, 1962. VI. 26—VII. 19. Basel, VI. 26—VII. 19. Gerontológiai Kutató Intézet.
- Dr. *Jellinek Harry*: Prága, 1961. IX. 4—9. Nemzetközi Angiológiai Kongresszus.
- Dr. *Goráczy Gyula*: Prága, 1961. IX. 4—9. Nemzetközi Angiológiai Kongresszus. Moszkva, 1962. VII. 20—31. Nemzetközi Rákkongresszus.
- Dr. *Rácz Pál*: Leningrád, 1962. VIII. 14—IX. 20. Kórbonctani Intézet.
- Dr. *Regöly-Mérei Gyula*: Augsburg, 1961. IX. 15—22. Orvostörténelmi Kongresszus. Augsburgi Kórbonctani Intézet.
- Dr. *Nagy László*: Prága, 1961. IX. 4—9. Nemzetközi Angiológiai Kongresszus. Moszkva, 1962. VII. 20—31. Nemzetközi Rákkongresszus.
- Dr. *Kádár Anna*: Prága, 1961. IX. 4—9. Nemzetközi Angiol. Kongresszus. Erfurt, 1961. X. 4—XI. 4. Kórbonctani Intézet.
- Dr. *Szemeyei Klára*: Prága, 1961. IX. 4—9. Nemzetközi Angiol. Kongresszus, Moszkva, 1962. VI. 20—31. Nemzetközi Rákkongresszus.
- Dr. *Hüttner István*: Prága, 1961. IX. 4—9. Nemzetközi Angiol. Kongresszus.

#### KÖRÉLETTANI INTÉZET

Alapítási év: Általános Kórtani Intézet: 1848; jelen néven: 1948.

IX., Hőgyes Endre utca 9.

*Igazgató*: Dr. Sós József egyetemi tanár, az orvostudományok doktora, Kossuth-díjas, az MTA levelező tagja, az MTA Élettani, Egészségtudományi és Demográfiai Bizottságának tagja, az Egészségügyi Tudományos Tanács elnöke; a Tudományos Minősítő Bizottság tagja; az Acta Medica, az Orvosi Hetilap és a Kísérletes Orvostudomány szerkesztőbizottsági tagja, az Internat. Ges. f. Nahrungs und Vitalstoff-Forschung tudományos tanácsának és elnökségének tagja; a Royal Society of Medicine tagja; Kiváló Orvos, kétszer Munkaéremrenddel kitüntetve, a Markhot Emlékérem kitüntetettje.

*Adjunktusok*: Dr. *Kemény Tibor*, az orvostudományok kandidátusa; a TMB kandidátusi nyelvvizsgabizottságának elnöke; a Korányi Sándor Társaság, a Magyar Élettani Társaság, az Internationale Gesellschaft für Nahrungs und Vitalstoff-Forschung és a Royal Society of Medicine tagja. — Dr. *Csalay László*, az orvostudományok kandidátusa, a Magyar Élettani Társaság tagja, a Belgyógyász Szakcsoport Gastroenterológiai Szekciójának vezetője tagja.

*Tanársegédek*: Dr. Gáti Tibor, a Magyar Élettani Társaság és a Korányi Sándor Társaság tagja; Dr. Harmos György, Dr. Dési Illés, a Magyar Élettani Társaság és a Korányi Sándor Társaság tagja; Dr. Rigó János, a Magyar Élettani Társaság és a Korányi Sándor Társaság tagja, az Orvos-

Egészségügyi Dolgozók Dietetikai Munkaközösségének vezetőségi tagja; Dr. Frenkl Róbert, Simon György, Dr. Li Bok Nam.

*Központi gyakornokok:* Dr. Budavári István, Dr. Pucskó József, Dr. Selmeczi László, Dr. Tóth Tamás, Dr. Zelles Tivadar, Dr. Gyenge Kálmán.

*Aspiráns:* Dr. Pósch Elek.

*Díjas demonstrátorok:* Labant Mária, Romics László, Nyári Tibor, Palik Imre, Tátrai Géza.

*Díjtalan demonstrátorok:* Antal Magda, Derkai Éva, Hegyvári Csaba, Sasvári Károly, Szűcs János.

*Tanszéki előadó:* Kabakovits Rezsőné.

*Tömbgondnok:* Gorza Erzsébet.

*Tanszéki tudományos főmunkaerő:* Schultz András, Schnell Mária.

*Tanszéki önálló laboráns:* Bede István.

*Asszisztensek:* Szabó Ilona (1962. II. 15. eltávozott); Király Ottóné.

*Tanszéki laboránsok:* Rózsahegyi Beatrix, Bartos Eszter, Tózsér Rozália.

*Tanszéki mechanikus:* Kekk Vilmos.

*Tanszéki munkaerők:* Jóna Margit, Végh László.

*Tanszéki betanított munkás:* Hegyvári Csabáné.

*Tanszéki segédlaboráns:* Nagy Imréné.

*TFT segédlaboránsok:* Gálóczy Ildikó, Fekete Katalin, Sasvári Ildikó (1962. VII. 30. távozott), Klein Judit.

*Takarítónők:* Szakály Imréné, Nagy Istvánné, Mikulás Józsefné.

*Asszisztens IV.:* Joós Ágnes.

*Műszaki ügyintéző:* Háy György.

#### *Tudományos közlemények*

*Alföldy Zoltán, Sós József:* Högyes Endre élete és munkássága. Budapest, 1962. Akadémiai Kiadó.

*Sós József:* Stoffwechseluntersuchungen. Megj.: Klinische Laboratoriumsdiagnostik. Hrsg. Bálint Péter. Berlin, 1962, VEB Verlag.

*Sós József:* Anyagcsere. Megj.: Klinikai laboratóriumi diagnosztika. (Szerk.: Bálint Péter) Budapest, 1962. Medicina Kiadó.

*Bach I., Braun S., Gáti T., Sós J., Udvardy A.:* Effect of monovalent cations on the blood pressure of intact and hypertensive rats. *Nature* 192, 362, 1961.

*Bach I., Braun S., Gáti T., Kertai P., Sós J., Udvardy A.:* Effect of rubidium on the thyroid. *Advances in Thyroid Research* 1, 505, 1961.

*Bertók L., Kemenes F., Simon Gy.:* Methionin hiány hatása az ellenanyag termelésre. *Kísér. Orvostud.* 14, 217, 1962.

*Csalay I., Frenkl R.:* Correlation between the Hormon Secreting and Synthetising Activities of the Adrenals and the Changes in Systemic Reactivity in the Course of the Adaptation Syndrome. *Acta Physiol. Hung.* 22, 135, 1962.

*Csalay I., Frenkl R., Hegyvári Cs.:* Weitere Angaben über die ulzerogene Wirkung von Butazolidin, Serotonin und neurogene Reize. *Weltkongress für Gastroenterologie, München, 1962. Congressbericht.*

*Csalay L., Frenkl R., Hegyvári Cs.:* Ulcerogenic action of chronic neurogenic stimulation in the rat. *Acta Physiol. Hung.* 22, 81, 1962.

*Dési I., Sós J.:* Central Nervous Injury by a Chemical Herbicide. *Acta Med. Hung.* 18, 429, 1962.

- Dési I., Sós J.: Dejsztvie toksziceszkih vescsesztv na elektriceszkuju aktivnoszt centralnoj nervnoj szisztemü i vüszsuju nervnuju dejatelnoszt. Gig. i Szanitarija. 27, 12, 1962.
- Dési I., Antal M.: Uraemia, uraemiatoxin és hypertonia hatása az agyi elektromos tevékenységre állatkísérletben. Ideggyógy. Szle. 15, 225, 1962.
- Dési I., Sós J., Nikolits I.: Triortokrezilfoszfát hatása a központi idegrendszer működésére. Kísérl. Orvostud. 13, 639, 1961.
- Dési I., Sós J., Nikolits I.: Triortokrezilfoszfát hatása a központi idegrendszer működésére. Egészségtudomány 6, 232, 1962.
- Dési I., Sós J., Nikolits I.: 2,4-Diklórfenoxiecetsav hatása állandó tiroxin szinten tartott állatok EEG képére. Ideggyógy. Szle. 15, 187, 1962.
- Dési I., Nikolits I., Sós J.: New Evidence concerning the Nervous Site of Action of a Chemical Herbicide Causing Professional Intoxication. Acta Physiol. Hung. 22, 73, 1962.
- Dési I., Fehér I., Márkus V., Süle F.: In vitro Absorption of Carbohydrate and NaCl from the Intestines of Nephrectomized Rats. Acta Physiol. Hung. 21, 157, 1962.
- Dési I., Antal M., Fehér I., Simon Gy.: Uraemia idegrendszeri komponenseinek a vizsgálata állatkísérletben. Korányi Sándor Társaság Nagygyűlése. Budapest, 1962.
- Dési I., Sós J., Olasz J., Süle F., Márkus V.: Nervous System Effect of a Chemical Herbicide. Arch. Environmental Health. 4, 95, 1962.
- Fehér I., Dési I., Simon Gy., Szold E.: Permeabilitás fokozódás és agyoedema kifejlődése nephrektomia vagy uraemia toxin adagolás hatására. Kísérl. Orvostud. 14, 132, 1962.
- Fehér I., Dési I., Simon Gy., Szold E.: Effect of Nephrectomy or of Uraemic Toxin Administration on the increase of Permeability and on the Development of Cerebral Oedema. Acta Physiol. Hung. 22, 93, 1962.
- Földvári P., Simon Gy., Kertai P.: Vanadium, stroncium és cink hatása kariogén diétán tartott patkányok fogaiba történő foszforbeépülésre és fogszű frekvenciájára. Fogorv. Szle. 55, 268, 1962.
- Földvári P., Czeizel E., Simon Gy., Palkovits M., Kertai P.: The Influence of the subcommisural organ on the resorption of water and electrolytes from the small intestine. Acta Physiol. Hung. 22, 43, 1962.
- Frenkl R., Csalay L.: Rendszeres izomtevékenység hatása patkányok mellékvesekéreg működésére. Kísérl. Orvostud. 14, 473, 1962.
- Frenkl R., Csalay L., Makara G.: The Effect of Regular Muscular Activity on Gastric Acid Secretion and on the Development of Experimental Ulcer in the Albino Rat. Acta Physiol. Hung. 22, 203, 1962.
- Frenkl R., Csalay L., Makara G.: Rendszeres izomtevékenység hatása a kísérletes ulcusra. Testnev. és Sportegészségügyi Szle. 3, 49, 1962.
- Frenkl R., Csalay L., Makara G., Kereszty A.: Wirkung systematischer Muskel-tätigkeit auf die Salzsäuresecretion des Magens und auf das Zustandekommen des experimentellen Ulcus bei Albinoratten. Weltkongress für Gastroenterologie, München, 1962. Kongressbericht.
- Gáti T.: Orthostatische Hypertonie bei Ratten. Zschr. Kreislaufforsch. 51, 716, 1962.
- Gáti T., Harmos Gy.: Die Wirkung der Duodenum-Alkalisierung auf die Entwicklung des Shayschen Ulcus bei Ratten. Gastroenterológia, 98, 108, 1962.
- Gáti T., Jacques Plessier, Antonin Svatos: Sorbitol és mannitol hatása a vékonybél mikromotilitására. Magy. Belorv. Arch. 15, 166, 1962.



- Gáti T., Bach I., Selmeczi L., Sós J.: Herbeiführung von Hypertonie mit Lithium bei Ratten. Zschr. Kreislaufforsch. 51, 1152, 1962.
- Gáti T., Harnos Gy., Gelencsér F., Sós J.: A renalis pressor anyag képződése aminosavhiányosan táplált állatokban. Kísérl. Orvostud. 14, 520, 1962.
- Gáti T., Selmeczi L., Hideg J., Tari J.: Osmotic effect of duodenal contents on autoregulation of blood pressure. Acta Physiol. Hung. 22, 201, 1962.
- Gáti T., Selmeczi L., Hideg J., Tari J.: A duodenum tartalom osmotikus nyomásának hatása a vérnyomás reflektoros önszabályozására. Orv. Hetil. 104, 1987, 1962.
- Gáti T., Gelencsér F., Palik I., Romics L., Labant M.: Über die Hemmwirkung von intraduodenal verabreichtem Olivenöl auf die Entwicklung des Shay-schen Ulcus bei Ratten. Dtsch. Zschr. f. Verdauungs- u. Stoffwechselkr. 21, 152, 1961. j
- Gelencsér F., Gáti T., Hideg J., Selmeczi L.: A duodenalis osmolaris regulatio patkányban. A Korányi Sándor Társaság Nagygyűlése. Budapest, 1962.
- Harnos Gy., Varga B., Rigó J., Döklen A., Pucsok J., Sós J.: Tryptophan hatás a granulocyták alkalikus phosphatase aktivitására. Kísérl. Orvostud. 13, 579, 1961.
- Hideg J., Gelencsér F., Echter T., Gáti T., Fóti M.: Hipoxia és oxigén légzés hatása patkányok Shay ulkuszára. Honvédervos 4, 317, 1962.
- Horváth Sz., Han To Vu, Rigó J.: Pajzsmirigy functio változás hatása a pajzsmirigy és a plasma szabad tyrosin tartalmára. Kísérl. Orvostud. 14, 293, 1962.
- Kemény T.: Die Wirkung einer Kombinierten Antimetabolitenbehandlung auf das Ehrlich-Asziteskarzinom. V. Ungarische Krebstagung 1961. Budapest, 1962. Akadémiai Kiadó.
- Lehoczky T., Halasy-Lehoczky M., Sós J.: Dégénérescence spinale (myélopathie) provoquée par le diabete experimental. Livre Jubilaire du Dr. Ludo van Bogaert. 471, 1962.
- Li Bok Nam, Kemény T., Sós J.: A p-N-oxyphenylaglicin vesekárosító hatásáról. A Korányi Sándor Társaság Nagygyűlése. Budapest, 1962.
- Ludány G., Svatos A., Gáti T., Gelencsér F.: Die Darmzottenbewegung fördernde Wirkung des Harns („Urovillikin”) nach Nahrungsaufnahme und Duodenumsäuerung. Arch. Int. Pharmacodyn. 16. 138, 1962.
- Rigó J., Pucsok J.: Prednisolon hatása a fehérvérsejtek osmoticus resistentiájára. Kísérl. Orvostud. 14, 60, 1962.
- Rigó J., Koltay M.: Kálium és magnézium gazdag diéta alkalmazása a szív-infarctus dietatherapiájában. Egészségügyi Munka, 9, 134, 1962.
- Rigó J., Budavári I., Sós J.: Potassium, sodium, magnesium and calcium levels in rats during alimentary provocation of infarctoid cardiac lesions. Acta Med. Hung. 17, 85, 1962.
- Rigó J., Horváth Sz., Süle F.: Cortison hatása a thyrosin anyagcserére és a pajzsmirigy functióra. Kísérl. Orvostud. 14, 235, 1962.
- Rigó J., Sós J., Horváth Sz., Han To Vu: Thyroid function and thyrosine metabolism. Acta Med. Hung. 18, 249, 1962.
- Selmeci L., Romics L.: The role of the adrenal gland in the development of Shay-ulcer in the rat. Acta Physiol. Hung. 22, 98, 1962.
- Simon Gy., Szücs J., Gyetvai Gy., Kecskeméti V.: The effect of thyrosin administration on the J-131 uptake of the thyroid of the rat. Acta Physiol. Hung. 21, 335, 1962.
- Simon Gy., Szücs J., Gyetvai Gy., Kecskeméti V.: Thyrosin adagolás hatása patkány pajzsmirigyének jódfelvételére. Kísérl. Orvostud. 14, 324, 1962.

- Somogyi I., Rigó J., Sós J.*: The prevention of experimental hypertension and arteriosclerosis, with BCG and tuberculin. *Lancet* 2, 280, 1962.
- Somogyi I., Rigó J., Sós J.*: Über die Abwehr der experimentellen Hypertension und Arteriosclerose mit Tuberculin, mit BCG und mit Mykobakterien-extracten. *Acta Med. Hung.* 18, 423, 1962.
- Sós J.*: Az experimentalis hypertónia és cardiopathia alimentaris tényezői. *MTA V. Oszt. Közl.* 12, 91, 1961.
- Sós J.*: Szervezeti károsodások alimentaris tényezői. *MTA V. Oszt. Közl.* 13, 41, 1962.
- Tóth T., Bártfai J.*: The antihypertensive endocrine function of the kidney. *Clin. Science* 20, 307, 1961.
- Véghelyi P., Kemény T.*: Protein Metabolism and Pancreatic Function. CIBA Foundation Symposium on The Exocrine Pancreas. London 1962. Churchill.
- Zalay M., Csalay L.*: Examinations in connection with the antiphlogistic effect of the cytostatic and their effect, upon the mucous membrane of the stomach. VIII. International Cancer Congress. Abstracts of Papers.
- Zalay M., Csalay L., Simon Gy.*: Cytostaticumok antiphlogistikus és permeabilitást csökkentő hatásának vizsgálata állatkísérletekben. *Magy. Onkol.* 2, 101, 1962.
- Zalay M., Csalay L., Simon Gy.*: Die Antiphlogistische und permeabilitätsbeeinflussende Wirkung der zytostatischen Substanzen. V. Ungarische Krebs-tagung. Budapest, 1962.

#### Előadások

- Csalay L., Sós J., Hegyvári Cs., Frenkl R., Budavári I., Tóth E.*: Vizsgálatok az alimentaris kardiopathia és hypertonia mechanizmusára. MÉT XXVII. Vándorgyűlése, Pécs. 1961. *Acta Physiol. Hung. Suppl.* 20, 32, 1962.
- Csalay L., Sós J.*: Weitere Untersuchungen über den Mechanismus der durch Methionin Mangel bedingten Verminderung der Histamin-empfindlichkeit. XXII. Int. Congress of Physiol. Leiden. 1962. Kongressbericht.
- Csalay L., Frenkl R., Sós J.*: Untersuchungen über den Wirkungsmechanismus der alimentären Cardiopathie. VIII. Internationaler Konvent für Vitalstoffe, Ernährung, Zivilisationskrankheiten. Garmisch-Partenkirchen, 1962. Konventbericht.
- Csalay L., Frenkl R., Hegyvári Cs.*: Weitere Angaben über die ulcerogene Wirkung von Butazolidin, Serotonin und neurogen Reize. Weltkongress für Gastroenterologie. München. 1962. Kongressbericht.
- Csalay L., Frenkl R., Makara G., Hegyvári Cs., Sós J., Kemény T.*: Mellékveseműködés és experimentális cardiopathia. Magyar Élettani Napok. Budapest, 1962.
- Dési I., Olasz J., Nikolits I.*: Triortokrezilfoszfát hatása a központi idegrendszer működésére. MÉT XXVII. Vándorgyűlése. Pécs, 1961. *Acta Physiol. Hung. Suppl.* 20, 42, 1962.
- Dési I., Antal M., Fehér I., Simon Gy.*: Uraemia idegrendszeri komponenseinek vizsgálata állatkísérletben. A Korányi Sándor Társaság I. Nagygyűlése, Budapest. 1961.
- Dési I., Nikolits I., Sós J.*: Cardiopathogen diéta okozta károsodások központi idegrendszeri komponenseinek vizsgálata. Magyar Élettani Napok. Budapest. 1962.
- Frenkl R., Csalay L., Makara G., Kereszty A.*: Rendszeres izomtevékenység hatása a sósavsecretióra és a kísérletes ulcusra fehérpatkányon. MÉT XXVII. Vándorgyűlése, Pécs. 1961. *Acta Physiol. Hung. Suppl.* 20, 37, 1962.

- Frenkl R., Csalay L.*: Effect of regular muscular activity on adrenocortical function in rats. XIV. Int. Sport. Med. Congress. Chile. 1962.
- Frenkl R., Csalay L., Makara G.*: Wirkung systematischer Muskeltätigkeit auf die Salzsauersekretion des Magens und auf das Zustandekommen des experimentellen Ulcus bei Albinoratten. Gastroenterologischen Kongress. München. 1962. Kongressbericht.
- Gáti T., Sós J.*: Eiweissernährung und Hypertonie. 8. Internationaler Konvent für Witalstoffe, Ernährung, Zivilisationskrankheiten. Garmisch-Partenkirchen und Innsbruck. 1962. Konventbericht.
- Gáti T., Selmeczi L.*: Effect of osmotic pressure of duodenal contents on gastric secretion. Weltkongress für Gastroenterologie. München. 1962. Kongressbericht.
- Gáti T., Sós J., Harnos Gy., Gelencsér F.*: Renalis pressor anyag képződése aminosavhiányosan táplált állatokban. MÉT XXVII. Vándorgyűlése Pécs. 1961. Acta Physiol. Hung. Suppl. 20, 31, 1962.
- Gáti T., Selmeczi L., Hideg J.*: A szív működést és a vérnyomást befolyásoló duodenalis osmoregulatio. Magyar Élettani Napok, Budapest, 1962.
- Gelencsér F., Gáti T., Hideg J., Selmeczi L.*: A Shay-ulcusc befolyásoló duodenalis osmolaris regulatio patkányban. A Korányi Sándor Társaság I. Nagygyűlése. Budapest. 1961.
- Gelencsér F., Gáti T., Gyenge K., Sós J.*: Cardiopathogen diéta hatása a pentothal alvási időre patkánynál. Magyar Élettani Napok. Budapest. 1962.
- Harnos Gy., Snekszer M., Márton K., Flórián E.*: Hisztokémiai fermentvizsgálatok gombákon. V. Biológiai Vándorgyűlés. Budapest. 1962.
- Harnos Gy., Pucsek J., Romics L., Csényi A., Sós J.*: Hisztokémiai vizsgálatok a szív alimentaris károsodásaiban. Magyar Élettani Napok. Budapest. 1962.
- Kemény T.*: Elektrophoretische Untersuchung der pankreassaftes. Rostock 1961. Sitzungsbericht.
- Kemény T.*: Organotrope Antimetabolite. Symposium des Ernährungsinstitutes der Wiss. Akademie der DDR Berlin. 1961. Symposiumbericht.
- Kemény T., Sós J.*: Diätetische Herzschädigungen. VII. Internationales Vitalstoff- und Ernährung Konvent. Aachen-Lüttich-Maastricht. 1961. Konventbericht.
- Kemény T., Kertai P.*: S<sup>35</sup>-metionin megoszlása a patkány pankreasnedvében. MÉT XXVII. Vándorgyűlése. Pécs, 1961. Acta Physiol. Hung. Suppl. 20, 31, 1962.
- Kemény T., Schnell M.*: Kombinált antimetabolit adagolás hatása az Ehrlich-féle ascites carcinoma fejlődésére. V. Onkológus Kongresszus. Budapest 1961. V. Ungarische Krebsstagung. Budapest. 1962. Akadémiai Kiadó.
- Kemény T., Rigó J., Sós J.*: Weitere Angaben über die Pathogenese der diätetischen Herzschädigungen. Symposium des Ernährungsinstitutes der Wiss. Akademie der DDR Berlin 1961. Symposiumbericht.
- Kemény T., Rigó J., Sós J.*: Die Rolle der Mineralstoffe bei experimentellen Herzschädigungen. Ernährungskongress. Berlin. 1961. Kongressbericht.
- Kemény T., Sós J., Gáti T., Rigó J.*: Dietary Lesions of the Heart. International Cardiologic World Congress, Dublin, 1961.
- Li Bok Nam, Kemény T., Sós J.*: A p-N-oxyphenylglicin vesekárosító hatásáról. A Korányi Sándor Társaság I. Nagygyűlése, Budapest. 1961.
- Rigó J., Pucsek J.*: Prednisolon hatása a fehérvérsejtek osmoticus resistenciájára. MÉT XXVII. Vándorgyűlése, Pécs. 1961. Acta Physiol. Hung. Suppl. 20, 60, 1962.

- Rigó J., Kemény T., Sós J.: Der Eiweissbedarf in der Periode der Rekonvaleszens. Symposium Ernährungsbedarfshormen bei der Vollsernung. Berlin, 1962.
- Rigó J., Simon Gy., Hegyvári Cs., Sós J.: Magnézium hatása a szívizom kálium tartalom változására. Magyar Élettani Napok. Budapest, 1962.
- Selmecezi L., Gáti T., Sós J.: A nem szerepe az experimentalis cardiomyopathia kialakulásában. Magyar Élettani Napok. Budapest, 1962.
- Sós J.: Szervezeti károsodások alimentáris tényezői. Akadémiai székfoglaló előadás. Budapest. 1961. MTA V. Oszt. Közl. 13, 41, 1962.
- Sós J.: A cardiopathogen diéta hatásmechanizmusának vizsgálata. Magyar Élettani Napok. Budapest 1962.
- Sós J., Kemény T.: Über die durch Mangelernährung verursachten Veränderungen in Magen Darmtrakt. Physikalisch-Diätetischer Kongress. Heiligendam. 1962. Kongressbericht.
- Véghelyi P., Kemény T.: Protein metabolism and Pancreatic Function. CIBA Foundation Symposium on the Exocrine Pancreas. London 1962. Churchill.
- Zalay M., Csalay L., Simon Gy.: A cytostaticumok antiphlogisticus és permeabilitást csökkentő hatásának vizsgálata állatkísérletben. V. Onkológus Kongresszus. Budapest, 1961. V. Ungarische Krebstagung. Budapest, 1961. Akadémiai Kiadó.
- Zalay M., Csalay L.: Examinations in connection with the antiplogistic effect of the cytostatic and their effect upon the mucous membrane of the stomach. VIII. International Cancer Congress. Moszkva. 1962. VIII. International Cancer Congress. Abstract of Papers.
- Zalay M., Csalay L., Simon Gy.: Stoffwechselwirkung der Zytostatica. VIII. Internationaler Konvent für Vitalstoffe, Ernährung, Zivilisationskrankheiten. Garmisch-Partenkirchen. 1962. Konventbericht.

*Külföldi tanulmányutak*

Dr. Kemény Tibor 1961. nov. 10—nov. 20-ig NDK.

*Külföldi látogatók*

Dr. Korpás György adjunktus, Kassa, Kórélettani Intézet.

Dr. Chen Ting I, akadémikus, Peking, Katonaorvosi Int.

Dr. Vokác V. adjunktus, Prága, Táplálkozástudományi Intézet.

MIKROBIOLÓGIAI INTÉZET

Alapítási év: 1948.

IX., Hógyes Endre utca 9.

*Igazgató:* Dr. Alföldy Zoltán egyetemi tanár, az orvostudományok kandidátusa, Kossuth-díjas; az ETT titkára, az MTA Mikrobiológiai Bizottságának tagja, a Magyar Mikrobiológiai Társaság vezetőségi tagja, az Országos Szakorvosképesítő Vizsgabizottság állandó tagja, az Egészségügyi Miniszter Kollégiumának tagja; a Végző Orvosokat Elhelyező Bizottság elnöke; a TIT Biológiai Szakosztály Mikrobiológiai Szakcsoportjának elnöke; az OKI Tudományos Bizottságának tagja; az 53. sz. Távlati Kutatási Főfeladatok Koordináló Bizottságának tagja; az Orvosi Hetilap, az Egészségtudomány és a Journal of Hygiene, Epidemiology and Immunology c. folyóiratok szerkesztőbizottságának tagja; a „Kiváló Munkáért”, „Kiváló

Orvos", a „Munkaérendment" és a „Hűséggel a Nép Egészségéért" kitüntetések tulajdonosa.

*Docensek:* Dr. Fazekas László (áthelyezve 1961. november 1.); Dr. Füzi Miklós, a Fogorvostudományi Karon a „Mikrobiológia" mb. előadója, a Magyar Mikrobiológiai Társaság tagja, az International Committee on Bacteriological Nomenclature, Leptospira Subcommittee tagja; a „Hűséggel a Nép Egészségéért" kitüntetés ezüst fokozatának tulajdonosa.

*Tanárságtagok:* Dr. Anderlik Piroska, a Magyar Mikrobiológiai Társaság tagja; Dr. Bános Zsuzsanna, a Magyar Mikrobiológiai Társaság tagja; Dr. Csóka Rózsa, a Magyar Mikrobiológiai Társaság tagja; Dr. Egler László, a Magyar Mikrobiológiai Társaság tagja; Dr. Lengyel Anna, a Magyar Mikrobiológiai Társaság tagja; Dr. Pillis Iván; Dr. Szeri Ilona, a Magyar Mikrobiológiai Társaság tagja; Dr. Tóth Margit.

*Tudományos főmunkatársak:* Dr. Nász István, az orvostudományok kandidátusa, a Gyógyszerésztudományi Karon a „Mikrobiológia" mb. előadója; az MTA Mikrobiológiai Bizottságának titkára, az ETT Mikrobiológiai, Járványügyi és Szérumvaccina Bizottságának tagja; az Acta Microbiologica Academiae Scientiarum Hungaricae technikai szerkesztője; a TMB Orvosi Szakbizottságának tagja; a „Hűséggel a Nép Egészségéért" kitüntetés bronz fokozatának tulajdonosa, a Magyar Mikrobiológiai Társaság vezetőségi tagja, az 53. számú Távtlati Kutatási Főfeladatok Koordináló Bizottságának tagja.

*Tudományos munkatársak:* Dr. Földes Pál, a Magyar Mikrobiológiai Társaság tagja.

*Tudományos segédmunkatársak:* Dr. Dán Pál.

*Központi gyakornokok:* Dr. Gyarmati István, Dr. Kulcsár Gizella, Dr. Cserba Ida.

*Díjas demonstrátorok:* Bán Éva, Veres Borbála, Berecz Margit, Sugár Ágnes.

*Díjtalan demonstrátor:* Éles János.

*Tanszéki előadó:* Tomcsik Miklósné.

*Tanszéki önálló laboránsok:* Balázs István, Kemendy Józsefné.

*Szakképzett egészségügyi dolgozók:* Brandhuber Ferenc, Dr. Fazekas Lászlóné, a „Hűséggel a Nép Egészségéért" kitüntetés bronz fokozatának tulajdonosa; Kovács Elemér, Lukács Katalin, Tóth Sándorné, Winkler Györgyné.

*Tanszéki laboránsok:* Biró Ágnes, Dósa Imréné, Dr. Kiszél Jánosné, Zsembery Jenőné.

*Kutatási segédek:* Papp István, Tóth Lászlóné.

*Tanszéki állatgondozó:* Berkeszi Márton.

*Takarítónők:* Filep Lajosné, Parai Lajosné.

#### *Tudományos közlemények*

Alföldy Zoltán, Sós József: Högyes Endre élete és munkássága. Budapest, 1962. Akadémiai Kiadó.

Füzi Miklós, Csóka Rózsa: An egg-yolk reaction test for the differentiation of leptospirae J. Path. Bact., 82, 208, 1961.

Füzi Miklós, Csóka Rózsa: Leptospirosis of white laboratory rats. Nature, 191, 1123, 1961.

Füzi Miklós: Die Epidemiologie der menschlichen Leptospirose in Ungarn. Dtsche Gesundheitsw. 17, 1454, 1962.

- Zulik Róbert, Kerekes Ernő, Füzi Miklós, Csóka Rózsa: Von weissen Laboratoriumsratten übertragene Weilsche Krankheit. Wien. Med. Wschr. 112, 729, 1962.
- Füzi Miklós, Pillis Iván: Die Differenzierung der *Listeria monocytogenes* und *Erysipelothrix rhusiopathiae*. Zbl. Bakt. I. Abt. Orig. 186, 556, 1962.
- Füzi Miklós, Pillis Iván: Production of opacity in egg-yolk medium by *Listeria monocytogenes*. Nature, 196, 195, 1962.
- Füzi Miklós, Kíszel János: Leptospirosenepidemie in einer westungarischen Gemeinde. Acta Microbiol. Hung. 9, 167, 1962.
- Nász István, Lengyel Anna, Dán Pál: Haemagglutination by adenoviruses. Lancet. 2, 717, 1961.
- Nász István: Differences in the cytopathogenic effect of some adenovirus strains on human amniotic tissue cultures. Acta Microbiol. Hung. 8, 397, 1961.
- Nász István: Adenovirus törzsek különböző cytopathogen hatása emberi amnion szövettényészeten. MTA Biol. Orv. Oszt. Közl., 13, 95, 1962.
- Nász István, Lengyel Anna, Dán Pál, Kulcsár Gizella: Vizsgálatok az adenovirusok haemagglutinációs tulajdonságaira vonatkozóan. MTA Biol. Orv. Oszt. Közl. 13, 191, 1962.
- Nász István, Kulcsár Gizella, Dán Pál: Primer emberi amnion szövettényészetek kora és adenovirusok iránti fogékonysága. MTA Biol. Orv. Oszt. Közl. 13, 365, 1962.
- Nász István, Lengyel Anna, Dán Pál, Kulcsár Gizella: Informative studies on the haemagglutination spectra of adenoviruses. Acta Microbiol. Hung. 9, 69, 1962.
- Nász István, Kulcsár Gizella, Dán Pál: Susceptibility to adenoviruses of primary human amnion cell cultures as influenced by their age. Acta Biol. 13, 247, 1962.
- Nász István, Lengyel Anna, Dán Pál: A Detroit-6 szövettényészet adaptálása különböző eredetű állati savókhöz. MTA Biol. Orv. Oszt. Közl. 12, 311, 1961.
- Nász István, Lengyel Anna, Dán Pál: Adaptation of continuous cultures of human amniotic and Detroit-6 cells to heterologous sera. Acta Biol. Hung. 12, 141, 1961.
- Egler László, Tóth Margit: Mikromódszer a baktériumok acetyl-methyl-carbinol-képzésének, ill. citrátfermentálásának kimutatására. Kísér. Orvostud. 14, 388, 1962.

#### Előadás

- Földes Pál, Flesch István, Szeri Ilona, Bános Zsuzsanna, Anderlik Piroska: „Élő poliovírus vaccina és BCG együttes alkalmazására vonatkozó vizsgálatok”. Elhangzott: Dr. Földes Pál előadásában a IX. Magyar—Szovjet Orvosi Konferencián, 1961. szeptemberében. Megjelent: „The control of Poliomyelitis by live poliovirus vaccine”. (I. Weissfeiler) 133. 1961. Akadémiai Kiadó.

#### Külföldi látogatók

- Dr. Alex Bronitzky, Bukarest, Inframikrobiológiai Intézet.  
 Prof. Dr. Elisei Janew, Plovdiv. Egyetemi Mikrobiológiai Intézet.  
 Dr. K. Koszimov, Dusambe, Közegészségügyi és Járványügyi Intézet.

#### Külföldi tanulmányutak

- Dr. Kulcsár Gizella, Bukaresti Inframikrobiológiai Intézet. 1962. július, 20 nap.  
 Dr. Dán Pál, Jénai Mikrobiológiai Intézet, Lipcsei Orvosegyetem, Berlin, Belian Intézet és Humboldt Egyetem 1961 október, 1 hónap.

- Dr. Füzi Miklós, Osztrák Mikrobiológiai és Hygienikus Társaság Kongresszusa, Bregens. 1962. Előadás: „Über Leptospirese der Weissen Ratten”. Nemzetközi Mezőgazdasági Egészségügyi Kongresszus. Tours, 1961. Előadás: „Epidemiological Features of Leptospirosis Epidemics in Rural Areas”.
- Dr. Nász István: Európai Polio-ellenes Társaság Kongresszusa. Oxford, 1961 szept.

## GYÓGYSZERTANI INTÉZET

Alapítási év: 1769.

VIII., Üllői út 26.

*Igazgató:* Dr. Issekutz Béla egyetemi tanár, tudományos rektorhelyettes, akadémikus, Kossuth-díjas, MTA Gyógyszerkutató és Antibiotikum Bizottságának elnöke, az MTA Élettani Bizottságának tagja, az ETT Gyógyszerkutató és Törzskönyvezési Bizottságának elnöke, a Deutsche Pharmakologische Gesellschaft tagja, a Magyar Népköztársaság Arany Érdemrend V. fokozat és a Munkaérdemrend kétszeres kitüntetettje, Semmelweis emlékérem tulajdonosa.

*Egyetemi tanár:* Dr. Fritz Gusztáv, a MÉT tagja, a Magyar Farmakológus Társaság tagja, a Deutsche Pharmakologische Gesellschaft tagja, az „Érdemes Orvos” kitüntetés tulajdonosa.

*Docens:* Dr. Knoll József, az orvostudományok kandidátusa, az MTA Orvosi Osztálya vezetőségének tagja, az MTA Gyógyszerkutató és Antibiotikum Bizottságának titkára, az MTA Élettani Bizottságának tagja, az MTA Tudományos Minősítő Bizottsága Orvosi Szakbizottságának tagja, az ETT Gyógyszerkutató és Törzskönyvezési Bizottságának tagja, a Magyar Farmakológus Társaság főtítkára, a MÉT tagja, a Deutsche Pharmakologische Gesellschaft tagja, az International Brain Research Organisation (IBRO) tagja; az „Érdemes Orvos” kitüntetés tulajdonosa.

*Adjunktusok:* Dr. Pfeifer Klára, az orvostudományok kandidátusa, a MÉT tagja; Dr. Szegi József az orvostudományok kandidátusa, a MÉT tagja.

*Tanársegédek:* Dr. Issekutz Livia, a gyógyszerészeti tudományok kandidátusa, a MÉT tagja; Dr. Kelemen Károly, a MÉT tagja; Dr. Rausch János, a MÉT tagja, a Berliner Physiologische Gesellschaft tagja; Dr. Nievel János, a MÉT tagja; Dr. Satory Éva, a MÉT tagja, Magda Katalin, a MÉT tagja; Dr. Magyar Kálmán.

*Egyetemi gyakornokok:* Dr. Dalló János, Dr. Kecskeméti Valéria.

*Tudományos munkatársak:* Dr. Gláz Ervin, a MÉT tagja; Dr. Knoll Berta, a Magyar Biológus Társaság tagja.

*Díjas demonstrátorok:* Poor Ferenc, Hadházy Pál, Friedmann Tamás, Szalavec Andre.

*Tanszéki előadó:* Horváth Lászlóné.

*Tanszéki főmunkaerő:* Székely Mihály.

*Laboratóriumi asszisztensek:* Dr. Jobbágyi Zsoltné, Csapó Veronika, Péter Sámuel.

*Kutatási segédek:* Dr. Menyhey Istvánné, Oszvald Edit.

*Tanszéki mechanikus:* Vajnovszky Barnabás.

*Tanszéki szakmunkás:* Gulyás Antal.

*Tanszéki laboránsok:* Varjas Katalin, Vigh László, Cseke Gyula, Török József, Albrechtovics Lipótné.

*Takarítónők:* Nagy Lászlóné, Szabó Józsefné.



### Tudományos közlemények

- Kelemen K., Longo V. G., Knoll J., Bovet D.: The EEG in rats with extinguishable and non-extinguishable conditioned reflexes. *EEG Clin. Neurophysiol.*, 13, 745, 1961.
- Knoll J.: Über einige aktuelle Probleme der Psychopharmakologie. *Acta Biol. Med. Germ. Suppl.* 1, 9, 1961.
- Knoll J., Knoll B.: Reserpine; modification of its tranquilizer effect and analysis of its central mode of action. *Arch. int. pharmacodyn.* 133, 310, 1961.
- Knoll J., Knoll B.: A reszerpin trankvilláns hatásának modifikálása és centrális hatásmódjának elemzése. *Kísérl. Orvostud.* 13, 457, 1961.
- Knoll J.: Pszichofarmakonok jelentősége a magasabbrendű idegtevékenység élet-tani mechanizmusainak elemzésében. *MTA. V. Oszt. Közl.* 13, 423, 1962.
- Knoll J.: Aktív reflexek elméleté. *Doktori értekezés. Kézirat. Budapest, 1962.*
- Kelemen K.: Az izolált békaszív ioni adaptációjának mechanizmusa. *Kandidátusi értekezés. Kézirat. Budapest, 1962.*
- Kelemen K., Kelemen E.: A boszorkánygyökértől a penicillinig. Budapest, 1962. *Medicina.*
- Knoll J.: Az idegrendszer működésére kifejtett gyógyszerhatások vizsgálatának módszerei. *Megj.: „A kísérletes orvostudomány vizsgáló módszerei”. VI. kötet, 23—268 pp. Budapest, 1962. Akadémiai Kiadó.*
- Kelemen K.: A görcskeltő és görcsgátló szerek vizsgálatának módszerei. *Megj.: „A kísérletes orvostudomány vizsgáló módszerei” VI. kötet 17, 4—209 pp. Budapest, 1962. Akadémiai Kiadó.*
- A. K. Pfeifer, Vizi E. Sz., Sátory É.: Studies of the action of guanethidine on the central nervous system and on the NE content of the brain. *Bioch. Pharm.* 11, 397, 1962.
- Pfeifer A. K., Sátory É., Vizi E. Sz.: Studies on the glutamic acid decarboxylase activity on inhibition following electroshock. *Arch. Int. Pharmacodyn.* 138, 230, 1962.
- Nievel J. Gy.: Orvostudományi előismeretek. (Ormay: Orvosi laboratóriumi asszisztensek kézikönyve. *Medicina* 1961.)
- Simon Gy., Szücs J., Gyetvai Gy., Kecskeméti V.: Tirozin adagolás hatása patkány pajzsmirigyének jódfelvételére. *Kísérl. Orvostud.* 14, 324, 1962.
- Simon Gy., Szücs J., Gyetvai Gy., Kecskeméti V.: Effect of thyrosin administration and iodine uptake by the thyroid of the rats. *Acta Physiol. Hung.* 21, 335, 1962.
- Szegi J., Müller H. G.: Die arterio-venöse Sauerstoffdifferenz unter verschiedenen Operationsbedingungen bei offenen Thorax. *Dtsch. Gesundheitsw.* 16, 2254, 1961.
- Müller H. G., Szegi J., Biege G.: Experimentelle Okklusion eines Hauptkoronarastes bei geschlossenem Thorax. *Dtsch. Gesundheitsw.* 16, 2257, 1961.
- Szegi J., Rausch J.: A nyúltvelő központjaira ható szerek vizsgálatának módszerei. *Megj.: „A kísérletes orvostudomány vizsgáló módszerei”. VI. kötet. 77—99. Budapest, 1962. Akadémiai Kiadó.*
- Rausch J., Ankermann H.: Über den Kohlenstoffwechsel der Ratte in Brevinarkon und Urethannarkose. *Arch. Int. Pharmacodyn.*, 138, 591, 1962.

### Előadások

- Knoll J., Kelemen K., Knoll B.: Celluline, a fundamental, highly specific substance of the cell membrane. *Proc. of the Int. Union of Physiological Sciences. Vol. 2, 556. XXII. Internat. Congr. 1962.*



- Knoll J.*: Pharmacological Analysis of the Specific Psychoenergizer Effect of Antidepressive Agents on Rats. Abstracts, Collegium Internationale Neuropsychopharmacologicum 3, 71, 1962.
- Kelemen K., Magyar K., Knoll J.*: Electroencephalographical discrimination between sedatohypnotic and major tranquilizing effects in rats with non-extinguishable conditioned reflex. Proceedings of the First International Pharmacological Meeting. Oxford, 1962.
- Knoll J.*: Pszichofarmakonok jelentősége a magasabbrendű idegtevékenység élet-tani mechanizmusainak elemzésében. Bevezető referátum az Élettani Napokon, Budapest, 1962.
- Pfeifer A. K., Vizi E. Sz., Sátorj E.*: Studies on the action of guanethidine on the central nervous system and on the NE content of the brain in rats. Collegium Int. Neuropsychopharmacol. III. Congr. München. Sept. 2—5, 1962.
- Rausch J.*: Zusammenhang zwischen Struktur und Wirkung der Morphinderivate. Jahresbericht der Berliner Physiologischen Gesellschaft. 1961.
- Rausch J., Wieggershausen B.*: Über den Einfluss von Hydrazinverbindungen auf Morphinanalgesie. Wernigerode, 1961. Acta Med. Biol. Germ. Suppl. 2.
- Wieggershausen, B., Rausch J.*: Pharmakologische Wirkungen von Hydrazino-essigsäurederivate. IV. Arbeitstagung der Arbeitsgemeinschaft der Industrie- und Hochschulpharmakologen. Wernigerode, 1961. Acta Med. Biol. Germ. Suppl. 2.
- Wieggershausen, B., Rausch J.*: Über die Wirkungsveränderungen Vasopressinderivate. IV. Arbeitstagung der Arbeitsgemeinschaft der Industrie- und Hochschulpharmakologie, Wernigerode, 1961. Acta Med. Biol. Germ. Suppl. 2.
- Rausch J., Wieggershausen, B.*: Neue Beiträge zur Pharmakologie von Benzimidazol-derivate. Pharmakologische Tagung in CSSR, Hradeckralove, 1962.
- Balázs R., Magyar K., Derek R.*: Comparative study on brain-mitochondrial systems. St. Wolfgang International Congress of Comparative Biochemistry.
- Balázs R., Magyar K.*: Annual Meeting of Biochemistry Metabolic Study of Brain Mitochondrial System. Stockholm, 1962.

#### *Külföldi tanulmányutak*

- Dr. Szegi József*, 1960. IX. 1—1962. IX-ig a Német Demokratikus Köztársaság Berlieni Tudományos Akadémiája Kísérleti Ér- és Szívsebészeti Intézetében tudományos munkatársként dolgozott.
- Dr. Rausch János* 1960. VI. 15—1962. IX. 1-ig a Német Demokratikus Köztársaság Berlieni Tudományos Akadémiája Gyógyszertani Intézetének tudományos munkatársa volt.
- Dr. Magyar Kálmán* 1961—1962. tanévben az angliai Carshalton, Surrey-ban levő Medical Research Council Laboratories tudományos munkatársa volt.

### SEBÉSZETI ANATÓMIAI ÉS MŰTÉTTANI INTÉZET

Alapítási év: 1951.

IX., Tűzoltó utca 58.

*Igazgató: Dr. Nagy Dénes* egyetemi tanár, az orvostudományok kandidátusa, Kossuth-díjas, a Sebész Szakcsoport vezetője tagja, az MTA Pathológiai Bizottságának tagja, az OSC tanárelnöke.

*Adjunktus:* Dr. Somogyi Barnabás.

*Tanársegédek:* Dr. Villányi György, Dr. Pekár Aranka (1962. II. 1-én a Röntgen Klinikára áthelyezve), Dr. Kalászy Ilona, Dr. Juhász Ágnes, Dr. Nyuli László (1962. III. 1-én a Péterfy Sándor utcai Kórházba áthelyezve), Dr. Nagy András, Dr. Kiszty Nóra, Dr. Molnár Károly, Dr. Szerencsés József.

*Gyakornokok:* Dr. Oravetz Ottó (1961. X. 16-án a Fül-orr-gége Klinikára áthelyezve), Dr. Ihász Mihály.

*Központi gyakornokok:* Dr. Erdős László (1962. II. 1-én a II. sz. Sebészeti Klinikára áthelyezve), Dr. Barcza Dezső (1962. IV. 25-én az I. sz. Sebészeti Klinikára áthelyezve).

*Díjas demonstrátorok:* Ivanoff Miklós, Pogány Csaba, Perner Ferenc.

*Tanszéki adminisztratív ügyintéző:* Mrsán Jenőné.

*Tanszéki főmunkaerő:* Vita Sándorné.

*Tanszéki önálló laboráns:* Varga Jenő.

*Tanszéki laboráns:* Bertalan János.

*Tanszéki munkaerők:* Csertői Jenőné, Bene Irén (1961. X. 15-én kilépett), Kiss Erzsébet (1961. XI. 1-től).

*Tanszéki betanított munkás:* Megyes József.

*Takarítónő:* Mezősi Györgyné.

#### *Tudományos közlemények*

*Nagy Dénes:* Hírgicseszakja Anatomija. Grundnaja Kletka 2. izd. Budapest, 1961. Akadémiai Kiadó.

*Nagy Dénes:* Chirurgische Anatomie. Thorax. Budapest, 1962. Akadémiai Kiadó.

### IGAZSÁGÜGYI ORVOSTANI INTÉZET

Alapítási év: 1890.

IX., Üllői út 93.

*Igazgató:* Dr. Ökrös Sándor egyetemi tanár, az orvostudományok kandidátusa, az MTA Morphológiai Bizottságának tagja, az ETT Igazságügyi Orvosi Szakbizottságának tagja, a Pathológus Szakcsoport elnöke, az Internationale Akademie für Gerichtliche und Soziale Medizin tagja.

*Docens:* Dr. Somogyi Endre, az orvostudományok kandidátusa, az MTA Morphológiai Bizottságának tagja, az ETT Igazságügyi Orvosi Szakbizottságának tagja, az ETT Morphológiai Bizottságának elnökhelyettese, a Morphológiai és Igazságügyi Szemle főszerkesztője, az Internationale Akademie für Gerichtliche und Soziale Medizin tagja, a „Szocialista Munkáért” érdemérem kétszeres tulajdonosa.

*Adjunktus:* Dr. Budvári Róbert, az orvostudományok kandidátusa, az Internationale Akademie für Gerichtliche und Soziale Medizin és a Deutsche Gesellschaft für Gerichtliche und Soziale Medizin tagja.

*Tanársegédek:* Dr. Takácsy László, az „Egészségügy Kiváló Dolgozója”, Dr. Harsányi László, az Internationale Akademie für Gerichtliche und Soziale Medizin és a Deutsche Gesellschaft für Gerichtliche und Soziale Medizin tagja, a „Közbiztonsági Érem” arany fokozata tulajdonosa, Dr. Jegesi Leontin, az Internationale Akademie für Gerichtliche und Soziale Medizin tagja, Dr. Potondi András, Dr. Kenyeres Imre, Dr. Gábor István, Dr. Tolnay Lajos, Dr. Kovács Vince.

*Központi gyakornokok:* Dr. Danka László, Dr. Varga Pál, Dr. Kelemen Judit, Bellus Erzsébet.

*Tudományos segédmunkatárs:* Dr. Szuchovszky Gyula.

*Díjas demonstrátorok:* Ludányi István, Soós István, Nagy Ferenc.

*Tanszéki előadó:* Farkasvölgyi Lajosné.

*Előadó:* Szendeff Laura.

*Tanszéki adminisztrátorok:* Harsádi Róbertné, Cser Ibolya, Dr. Elekes Károlyné (áthelyezve: 1962. IV.), Kenedich Gáborné (1962. IV. 1-től).

*Nyilvántartó:* Cséri József.

*Tanszéki könyvtáros:* Náray Lajosné.

*Tanszéki főmunkaerő:* Dr. Regős Józsefné.

*Tanszéki önálló laboránsok:* Dr. Gulácsy Györgyné, Dr. Birtha Károlyné, Goralszky Miklósné, Dr. Árvay Attiláné, Bognár Gyula.

*Tanszéki munkaerők:* Hamvasi György, Major Ferenc, Tiszavölgyi Antal, Major János, Závodni Lajos.

*Takarítónők:* Kun Pálné, Závodni Jánosné, Balogh Sándorné, Gyenes Sándorné.

*Művezető:* Vizi László.

*Fűtők:* Scheiber Imre, Vizi Lajos.

*TFT labor, segédmunkatársak:* Gárdai Györgyi, Bujdosó Györgyi.

#### *Tudományos közlemények*

*Ókrös Sándor:* Differentiation of Agents responsible for injuries. Acta Morph. Hung. 9, 1, 1961.

*Somogyi Endre:* Az ittasság és egyéb, a vezetés biztonságát befolyásoló biológiai tényezők. I. Orsz. Közl. Kongr. Siófok. 1961.

*Nyirő Gyula, Irányi Jenőné, Somogyi Endre:* Halmozott elektroschock kezelés igazságügyi orvosi vonatkozásai. Morph. és Igazságü. Orv. Szle, 1, 4, 1961.

*Irányi Jenőné, Orovecz Béla, Somogyi Endre:* Das Blitztrauma in neuer Sicht. Münch. Med. Wschr. 33, 1496, 1962.

*Somogyi Endre, Szuchovszky Gyula:* Hatósági boncolások elrendeléséről. Jogtudományi Közlöny, 7, 356, 1962.

*Takácsy László:* The Ultrastructure of Myocardial Capillaries on the Basis of Electronmicroscopic histological Studies. Acta Morph. Hung. 11, 1, 1961.

*Takácsy László:* Meteorológiai jelenségek hatása a beteg és egészséges emberi szervezetre. Egészségtudomány, 6, 3, 1962.

*Harsányi László:* Beszámoló az igazságügyi orvostan nemzetközi akadémiaja V. Kongresszusáról. Morph. és Ig. Szemle, 1, 4, 1961.

*Nemeskéri J., Éry K., Kralovánszky A., Harsányi L.:* Data to the Reconstruction of the Population of an Eleventh Century Cemetery: Gáva-Market. Crania Hung. 4, 1, 1961.

*Acsády György, Harsányi László, Nemeskéri János:* The Population of Zalavár in the Middle Ages. Acta Arch. 14, 1962.

*Fáber Viktor, Harsányi László:* Légembóliás halálesetek therápiás és diagnosztikus célból végzett hasi levegőbefúvásokkal kapcsolatban. Orv. Hetil. 103, 17, 1962.

*Nemeskéri János, Harsányi László:* Das Lebensalter des Skelettes aus dem Neandertal (1856). Antr. Anzeiger. 3, 1962.

*A. Potondi:* Über das zwischen den weichen Hirnauten sich ausbreitende maligne Angioblastom. Zentrallblatt für Path. 103, 491, 1962.

- Kenyeres Imre, Potondi András, Somogyi Endre*: Halálosvégű gyermekbalesetek Budapesten és Pest megyében 1957—59 között. *Orv. Hetil.* 102, 10, 1961.
- Kenyeres Imre*: Vetélések boncolási anyagunkban. *Magy. Nőorv. L.* 23, 5, 1962.
- Szabó Árpád, Kovács Vince*: Szívmassage okozta szívérülések. *Orv. Hetil.* 103, 6, 1962.
- Szuchovszky Gyula*: Rendkívüli halál fajai intézetünk 1961. évi boncolási anyaga alapján. *Morph. és I., Orv. Szle.* 4, 299, 1962.
- Szuchovszky Gyula, Budvári Róbert*: Az orvosszakértői gyakorlat kérdései. Beszámoló a Nyugat-Dunántúli Sebész Szakcsoport tudományos üléséről. *Morph. és Ig. Orv. Szle* 4, 310, 1962.
- Szuchovszky Gyula, Harsányi László*: A sebészeti gyakorlat egyes igazságügyi orvostani vonatkozásai. *Magy. Seb.* 14, 301, 1962.

#### Külföldi látogatók

- Z. Marek, Krakowi Igazságügyi Orvostani Intézet.
- Prof. Dr. V. Vrasensky, Bratislavai Igazságügyi Orvostani Intézet.
- Prof. Dr. med. B. Popielsky, Wroclawi Igazságügyi Orvostani Intézet.
- Dr. Ch. Blisnakow tanársegéd, Wisch. Med. Inst. Plovdiv.
- Prof. Dr. med. W. Dürwald intézetvezető, Inst. f. ger. Med. u. Kriminalistik Leipzig.
- Dr. S. P. Mosoigo tanársegéd, Cluj.
- I. I. Mesen őrnagy, bűnügyi oszt. vez. Plovdiv.
- Prof. Dr. med. O. Prokop intézetvezető. Inst. f. ger. Med. Humboldt Univ. Berlin.
- I. T. Pawlov, őrnagy, vizsg. oszt. vez.
- Dr. Dózsa Antal tanársegéd, Arad.
- Dr. E. Rosnov egyetemi tanár, Moszkva, Ig. Orv. Int. Psychiatriai részleg.
- Dr. A. Simon adjunktus, Halle, Inst. f. ger. Med.
- Dr. M. Tschomakov tanársegéd, Wisch. Med. Inst. Plovdiv 7.
- Prof. Dr. M. Vámosi egyetemi tanár, Halle, Inst. f. ger. Med.
- Prof. Dr. med. J. Z. Walczynski intézetvezető, Szczecin.

### KÖZEGÉSZSÉGTANI INTÉZET

Alapítási év: 1874.

VII., Mária utca 40.

**Igazgató:** Dr. Melly József egyetemi tanár, az Egészségvizsgáló Intézet felügyelő tanára; az MTA Egészségtudományi Bizottságának tagja, a Korányi Sándor Társaság tagja; vizsgáztató tagja az Országos Szakorvosképesítő Vizsgabizottságnak, vezetőségi tagja a Magyar Higiénikusok Társaságának; elnöke a Budapesti és Pest megyei Egészségtudományi Szakcsoportnak, valamint a Dunakanyar Intéző Bizottság tudományos és egészségügyi szakbizottsága egészségügyi bizottságának; szerkesztőbizottsági tagja a Népegészségügy, az Egészségtudomány és a Demográfia című folyóiratoknak; tagja az „Union Internationale pour l'étude scientifique de la population”-nak (Párizs). *Meghalt: 1962. június 21-én.*

**Felügyelő tanár** (1962. június 22-től): Dr. Alföldy Zoltán egyetemi tanár.

**Megbízott tanszéklevezető** (1962. június 22-től): Dr. Vedres István, egyetemi adjunktus, az orvostudományok kandidátusa; tagja az MTA Egészségtudományi Bizottságának, az MTA Mikrobiológiai Bizottságának, a Ko-

rányi Sándor Társaságnak, valamint az ETT Mikrobiológiai, Járványügyi és SÉRUM-VACCINA Bizottságának; vezetőségi tagja a Magyar Higiénikusok Társaságának; szerkesztőbizottsági tagja a Referativnij Zsurnal-nak (Moszkva).

*Adjunktusok:* Dr. Fodor Ferenc, az orvostudományok kandidátusa; tagja az MTA Egészségtudományi Bizottságának, az MTA Területi Kutatási Bizottságának (Regionális Bizottság); elnökhelyettese az ETT Egészségügyi Szervezési Szakbizottságának; vezetőségi tagja a Magyar Higiénikusok Társaságának. — Dr. Szerémi Katalin, a gyógyszerészeti tudományok kandidátusa.

*Tanársegédek:* Dr. Füziné Dr. Cserenyey Edit, Dr. Tapfer Dezső, Dr. Molnár Endre, az Egyetem biztonsági megbízottja, a Budapesti és Pest megyei Egészségtudományi Szakcsoport titkára, Dr. Nagylucskay Sándor, Dr. Sujbert László, Dr. Vilics Géza, Dr. Rozmanith András (1962. június 6-tól).

*Központi gyakornokok:* Dr. Nagy Ilona, Dr. Kaposvári Júlia.

*Díjas demonstrátorok:* Bögi Júlia, Nagy Mária, Svidró Anna.

*Díjtalan demonstrátor:* Gefferth Andrea.

*Tanszéki előadó:* Dr. Elek Andorné.

*Tanszéki könyvtáros:* Szabó Istvánné.

*Tanszéki önálló laboránsok:* Molnár Kálmánné, Dr. Horváth Lajosné.

*Tanszéki laboráns:* Homoki Júlia.

*Tanszéki segédlaboráns:* Vida Gáborné.

*Tudományos kutatási segéderő:* Sasvári Mária.

*Tanszéki munkaerő:* Nagy Sándorné.

*Tanszéki segédmunkás:* Kindernay György.

*Fiatalkorú dolgozó:* Goszmann Katalin.

#### *Tudományos közlemények*

*Melly József:* Schordann Zsigmond. Orv. Hetil. 103, 608, 1962.

*Fodor Ferenc:* Le principe de la circonscription par branches de médecine interne dans l'assistance curativo-prophylactique de la population de la ville de Budapest. Santé Publ. 4, 357, 1961.

*Fodor Ferenc, Egyedi László:* Körzeti orvosok betegforgalmának morbiditási struktúrája budapesti belvárosi körzetekben. I. Népeü. 42, 268, 1961.

*Fodor Ferenc, Szakkay Antal:* Kontakt-szűréssel kiemelt tbc-s megbetegedések néhány epidemiológiai adata. Népeü. 43, 12, 1962.

*Fodor Ferenc:* Körzeti orvosok betegforgalmának morbiditási struktúrája budapesti belvárosi körzetekben. II. Népeü. 43, 166, 1962.

*Fodor Ferenc, Máday Lajos:* Sürgős kórházi elhelyezések Budapesten, különös tekintettel a belgyógyászati osztályokra. Népeü. 43, 337, 1962.

*Szerémi Katalin, Szirmai Lóránd:* A műfogak higiénés ápolása. Fogorv. Szle. 54, 280, 1961.

*Szerémi Katalin:* Das Vorkommen pathogener Staphylokokken in der Ernährungsindustrie. Zbl. Bakt. I. Abt. Orig. 183, 352, 1961.

*Szerémi Katalin:* Adatok a hospitalizmus kérdéséhez. Orv. Hetil. 103, 261, 1962.

*Füziné Cserenyey Edit, Kende Éva:* Felnőttkorban előforduló szamárköhögés megbetegedések. Orv. Hetil. 102, 1887, 1961.

*Tapfer Dezső:* Papain-tartalmú gyógyszerkészítmények kémiai és biológiai vizsgálata. Acta pharm. Hung. 32, 71, 1962.

*Tapfer Dezső, Tapfer Sándor:* A keleti Bakony-vidék gyógynövény-flórája. Gyógyszerészet 6, 41, 1962.

- Tapfer Dezső*: Aszkorbinsav-meghatározás papírkromatográfiás módszerekkel magas C-vitamin tartalmú növényi nyersanyagokban. *Gyógyszerészet* 6, 295, 1962.
- Molnár Endre*: Prof. Dr. Melly József (1893—1962). *Egészségtudomány* 6, 209, 1962.
- Nagylucskay Sándor*: A dohányzás elterjedtsége. *Népeü.* 42, 345, 1961.
- Nagylucskay Sándor*: Törekvések prevencióra a nikotinártalommal szemben. *Egészségtudomány* 6, 220, 1962.
- Nagylucskay Sándor*: Nikotinmeghatározási módszerek összehasonlító vizsgálata. *Elelmiszervizsg. Közl.* 8, 323, 1962.
- Sujbert László*: Az ittasság okozta közúti balesetek és megelőzésük lehetőségei. *Egészségtudomány* 6, 22, 1962. — *Népeü.* 43, 88, 1962.
- Sujbert László*: Az alkoholizmus elleni küzdelem lehetőségei. *Egészségtudomány* 6, 344, 1962.

#### *Külföldi látogató*

Dr. Leo Noro, a helsinki Munkaegészségügyi Intézet igazgatója.

#### *Külföldi tanulmányút*

Dr. *Nagylucskay Sándor*, egyetemi tanársegéd 1961. nov. 23-tól dec. 8-ig, Berlin, Charité.

### EGÉSZSÉGÜGYI SZERVEZÉSI INTÉZET

Alapítási év: 1953.

IX., Gyáli út 2—4.

*Igazgató*: Dr. *Simonovits István* egyetemi tanár, az orvostudományok kandidátusa, az egészségügyi miniszter első helyettese, számos tudományos egyesület és bizottság tagja; a Magyar Köztársasági Érdemrend tisztí fokozata, a Munka Vörös Zászló Érdemrend kétszeres, az Állami Zászló Érdemrend II. fokozata kitüntetések tulajdonosa.

*Adjunktus*: Dr. *Vörös László*, az MTA Pszichológiai Módszertani Albizottsága, az ETT Egészségügyi Szervezéstudományi és Rehabilitációs Szakbizottsága, az Egészségügyi Szervezéstudományi Szakcsoport vezető-ségi tagja; az Egészségügyi Minisztérium Orvosképzési Bizottságának tagja; a Vöröskereszt Családi Lap szerkesztőbizottsági tagja.

*Tanársegédek*: Dr. *Simek Zsófia*, a Demográfiai Bizottság tagja, Dr. *Fischer Klára*, a Gyermekek és Ifjúságvédelmi Tanács Bölcsődei Albizottságának tagja, Dr. *Csobánczi Gyula*, *Kárpáti Endre*.

*Gyakornokok*: Dr. *Peisz Ida*.

*Tanszéki előadó*: Dr. *Zsiray Miklósné*.

*Tanszéki könyvtáros*: Dr. *Adorján Sándorné*.

*Adminisztratív ügyintéző*: *Tóth Ferencné*.

*Tanszéki statisztikusok*: *Müller Vilmosné*, *Böröcz Irén*.

*Tanszéki főmunkaerő*: Dr. *Tóth Czere Ibolya*.

*Hivatalsegéd*: *Szentner Lászlóné*.

*Tudományos segédmunkaerők*: Dr. *Vörös Lászlóné*, *Lukácsi Lászlóné*, *Ábely Eszter*.

*Szerződéses fiatalok*: *Máté Sós Rózsa*, *Németh Eszter*.

### *Tudományos közlemények*

- Simonovits István*: Gondolatok a „Fejér megyei kísérlet” kapcsán. Népegészségügy. 43, 321, 1962.
- Simonovits István*: Po puti szocializma. Medicinskij Robotnik. 43, 4, 1962.
- Simonovits István*: Eröffnungsansprache Radiobiológia-Radiotherapia, 3, 265, 1962.
- Csobánczi Gyula*: The State of Ambulatory and Polyclinic Assistance for the Adult Urban Population and its Basic Probleme in Hungary. Santé Publ. 3—4, 349, 1961.
- Csobánczi Gyula*: Szosztojanie i osnovüe problemü ambulatorij polikliniceszkogo obszluzsivaniija vrozjszlogo gorodszkogo naszelenie v Vengrii. Zdravoohranenie, 3—4, 375, 1961.
- Fischer Klára*: Az egészségügyi felvilágosítás jelentősége a koraszülések megelőzésében és a koraszülöttek védelmében. Egészségügyi Felvilágosítás, 3, 59, 1962.
- Vörös László*: L'enseignement de la politique de protection de la santé publique dans les institutions médicales. Santé Publ. 5, 43, 1962.
- Vörös László*: Prepodavanie politiki zdravoohranénija v medicinskijh vuzah. Zdravoohranenie, 5, 43, 1962.

### *Külföldi látogatók*

- Dr. E. Skrbková, igazgatóhelyettes (Prágai Egészségügyi Szervezéstudományi Kutatóintézet) 1961 október.
- Dr. P. I. Kalju, kandidátus, intézeti igazgató (Szemaskóról elnevezett Egészségügyi Szervezéstudományi Kutatóintézet, Moszkva) 1962 április.
- Dr. J. I. Rodov, egyetemi docens (I. sz. Orvostudományi Főiskola Egészségügyi Szervezéstani Intézete, Moszkva) 1962 április.
- Dr. A. Richau, tudományos munkatárs (Institut für Sozialhygiene, Arbeitshygiene, Ärztliche Fortbildung, Berlin) 1962 március.
- Dr. J. Rothe, tudományos munkatárs (Institut für Sozialhygiene, Arbeitshygiene, Ärztliche Fortbildung, Berlin) 1962 május.
- Dr. R. A. Artanomova és Dr. J. A. Logimova, tudományos munkatársak (Szemaskóról elnevezett Egészségügyi Szervezéstudományi Kutatóintézet, Moszkva) 1962 július.
- Dr. G. Kubik, tudományos munkatárs (Erfurti Orvostudományi Akadémia, Erfurt) 1962 június.

### *Külföldi tanulmányutak*

- Dr. *Simonovits István* 1962. Prága, W. H. O. előkészítő konferencia.
- Dr. *Simek Zsófia* 1961. Berlin, tanulmányút az NDK Egészségügyi Minisztérium Orvostovábbképző Intézetében.
- Dr. *Fischer Klára* 1961. Drezda.
- Dr. *Csobánczi Gyula* 1961. Prága, tanulmányút a Csehszlovák Köztársaság Egészségügyi Minisztérium Egészségügyi Szervezési Intézetében; 1962, Prága, W. H. O. előkészítő konferencia.

# Klinikák

## I. SZ. BELGYÓGYÁSZATI KLINIKA

Alapítási év: 1909.

VIII., Korányi S. utca 2/a.

*Igazgató:* Dr. *Rusznnyák István* egyetemi tanár, akadémikus, a Magyar Tudományos Akadémia elnöke, kétszeres Kossuth-díjas, Bulgária, Csehszlovákia, Lengyelország, az NDK és a Szovjetunió Tudományos Akadémiájának levelező, illetve tiszteletbeli tagja, az Acta Medica főszerkesztője, a Nemzetközi Belgyógyász Társaság tagja, a Nemzetközi Angiológiai Társaság tagja, a Magyar Szabadságrend Bronzfokozatának, a Magyar Népköztársaság Érdemrend IV. fokozatának, a Kossuth Érdemrend II. fokozatának, a Munka Vörös Zászló Érdemrend kétszeres tulajdonosa, valamint bolgár kitüntetés, Koreai I. oszt. Nemzeti Zászló Érdemrend, Balassa-díj, Korányi érem, Balassa érem, Semmelweis érem, Akadémiai Aranyérem tulajdonosa.

*Docens:* Dr. *Erdélyi József*, az orvostudományok kandidátusa, a Népköztársaság „Érdemes Orvosa”.

*Adjunktus:* Dr. *Holló István*, a Korányi Társaság tagja, a Belgyógyász Szakcsoport Endokrin Sectiójának vezetőségi tagja.

*Tanársegédek:* Dr. *Ács György*, a Korányi Társaság tagja (távozott 1962. márc. 31-én), *Béres Lászlóné Dr. Megyesi Klára*, a Korányi Társaság tagja, *Dr. Büki Béla*, a Korányi Társaság tagja, *Dr. Földesy Klára*, a Korányi Társaság tagja, *Dr. Földes János*, a Korányi Társaság tagja, *Dr. Hermann Róbert*, a Korányi Társaság tagja, *Dr. Hoffmann Artúr*, a Korányi Társaság tagja; *Dr. Iskum Miklós*, a Korányi Társaság tagja; *Dr. Jellinek Imre*, a Korányi Társaság tagja, *Dr. Kisfaludy Sándor*, a Korányi Társaság tagja; *Dr. Lengyel Imre*, *Dr. Márk István*, *Dr. Mártonné Dr. Pályi Anna*, a Korányi Társaság tagja, *Dr. Máthé Zoltán*, a Korányi Társaság tagja; *Dr. Mészáros Sándor*, a Korányi Társaság tagja, *Dr. Patonai Jolán*, *Dr. Rév Judit*, a Korányi Társaság tagja; *Dr. Réfi Zoltán*, *Dr. Somlyai Lajos*, *Dr. Szatmári Éva*, a Korányi Társaság tagja, a Belgyógyászati Szakcsoport vezetőségi tagja; *Dr. Solti Ferenc*, az orvostudományok kandidátusa, a Korányi Társaság és a MÉT tagja, *Dr. Rosmanith András* (távozott 1962. június 5-én), *Dr. Steidler Ilse*, *Dr. Zádory Ernő*, a Korányi Társaság tagja, *Dr. Deme Mária* (belépett 1962. április 1-én).

*Tudományos osztályvezető:* *Dr. Koref Oszkár*, az orvostudományok doktora, az ETT plenumának tagja, az ETT Gyógyszerkutatói és Törzskönyvezési Szakbizottságának alelnöke, a Korányi Társaság tagja, a Farmakológiai Társaság vezetőségi tagja, a Belgyógyász Szakcsoport Endokrinológiai Sectiójának vezetőségi tagja, a Chilesi Biológiai Társaság levelező tagja, a Columbiái Biológiai Társaság levelező tagja.



*Tudományos munkatárs:* Dr. Fehér Tibor, Gyertyánffy Géza, Krasznai István.

*Klinikai orvos:* Dr. Aranyos Katalin, Dr. Piroska Edit, Dr. Nagy Júlia (belépett: 1962. ápr. 1-én).

*Gazdasági vezető:* Dr. Nevelits Kálmán.

*Gazdasági vezető h.:* Diebl György (távozott 1961. dec. 27-én), Török Józsefné (belépett 1961. dec. 27-én).

*Élelmezésvezető:* Bedő Erzsébet.

*Ügyintéző:* Mohai Károlyné.

*Tanszéki előadó:* Dr. Balogh Jánosné.

*Betegfelvételi tisztviselő:* Péli Józsefné.

*Gép- és gyorsíró:* Kozma Zsuzsa.

*Raktáros:* Tóth Márkné.

*Int. vezető ápolónő:* Czár Lajosné.

*Osztályvezető ápolónők:* Borbély Józsefné (belépett 1961. okt. 1-én), Lutherán Erzsébet, Molnár Piroska, Paulik Margit, Szabó Mária, Káldy Gyuláné (kilépett 1962. ápr. 16-án).

*Ápolónők:* Bene Gyuláné, Bíró Borbála (kilépett 1962. jan. 1-én), Braun Erzsébet, Kanócz Erzsébet, Deli Anna, Dorcsák Erzsébet, Döme Mária, Egri Olga, Gesztesi Erzsébet, Graics Józsefné, Handel Sándorné, Horváth Júlia, Huszár Lídia (kilépett 1961. okt. 31-én), Ilkei Mihályné, Imhof Ilona, Jeli Mária (kilépett 1961. IX. 26-án), Karnai Istvánné, Kárád Imréné, Kerényi Egonné, Kubicza Anna (kilépett 1961. IX. 30-án), Nagy Nándorné, Németh Lajosné (kilépett 1961. XI. 16-án), Pastyán Lajosné (kilépett 1962. VI. 31-én), Pistyur Mária, Ratskó Mária (kilépett 1962. VII. 16-án), Schöngrundner Anna, Dr. Szabó Györgyné (kilépett 1962. V. 16-án), Vasvári Lajosné, Halmos Györgyné, Jenei Jánosné (belépett 1962. VII. 16-án), Horváth Ágnes (belépett 1962. V. 1-én), Kiss Erzsébet (belépett 1962. III. 16-án), Bosnyák Magda (belépett 1962. I. 1-én), Sós Gabriella (belépett 1961. XII. 16-án), Medvegy Edit (belépett 1961. XII. 16-án); Steiner Éva (belépett 1961. X. 1-én), Tarr Mária (belépett 1961. XI. 1-én), Szmolinka Józsefné (belépett 1961. X. 1-én), Jáger Katalin (belépett 1962. VI. 16-án).

*Diétás nővérek:* Fábián Gézáne (belépett 1961. XI. 1-én), Szántó Györgyné (belépett 1962. I. 17-én).

*Asszisztensek magasabb képzettséggel:* Nyári Anna, Oszwald Dezsőné, Pálmay Józsefné, Oláh Imréné.

*Röntgen-asszisztensek:* Magyar Mária, Nádor Ferencné, Pesch Mária.

*Labor, asszisztensek:* Dr. Takács Gézáne, Erdélyi Istvánné (belépett 1962. VIII. 16-án), Ádok Kornélia, Haraszi Lászlóné (belépett 1962. I. 5-én), Koltay Márta (kilépett 1962. VII. 31-én), Mikes Gabriella.

*Asszisztens I.:* Dr. Ángyán Andrásné, Dr. Székely Jánosné (kilépett 1962. VIII. 1-én).

*Asszisztens II.:* Kazik Mária.

*Gyógymasszőr:* Fischborn Györgyné.

*Tanszéki önálló laboránsok:* Lőrincz Sándor, Takács Ferenc, Tóth István.

*Tanszéki laboránsok:* Burján Gyuláné, Herczegh Imre.

*Segédasszisztensek:* Balogh Ernőné, Bekényi Lászlóné, Ferdinánd Katalin, Nedabilek Antalné, Szegedi Jánosné, Daubner Györgyné.

*Vegyészek:* Matura Mihályné, Magyar Zsuzsa, Dr. Dubsky Mária (kilépett 1962. II. 28-án).

*Műszaki ügyintéző:* Karsai Henrikné.

*Tanszéki mechanikus:* Mess József (kilépett 1961. X. 1-én), Lipót József (belépett 1961. XII. 30-án).

*Gazdasszonyok:* Markovits Lászlóné, Poor Ferencné, Visznyovszky Ferencné.

*Beteghordók:* Gál Kálmán, Kovács János.

*Segédápolónő:* Éri Mária.

*TFT asszisztens II.:* Nagy Istvánné, Riesz Júlia, Takács Ilona.

*Orvosírnokok:* Hóra Katalin, Szabó Jánosné.

*Takarítónők:* Benyó Jánosné, Berczi Balázsné, Csizmadia Ferencné, Gál Jánosné, Gáspár Lajosné, Henter Gyuláné, Molnár Józsefné, Németh Emma, Németh Józsefné, Szabó Lajosné, Szatmári Imréné, Hernádi Istvánné, Nagy Balázsné, Katkó Éva (kilépett 1962. II. 9-én), Bottka Anna (belépett 1961. XII. 8-án).

*Portások (távbeszélő közp. kezeléssel):* Gál István, Karacsi Mihály, Lőrincz István.

*Segédmunkás:* Horváth Géza.

*Ruhatáros:* Kántor Lajosné.

*Konyhalányok:* Miszlay Mihályné, Klug Ferencné, Schmidt Antalné (belépett 1962. IV. 1-én).

#### Tudományos közlemények

*Szentágothai János, Koref Oszkár:* A kísérleti endokrinológia vizsgáló módszerei. A kísérleti orvostudomány vizsgáló módszerei. 6. köt. Bp. 1962.

*Koref Oszkár:* Langerhans-insula. 2. Funkcionális módszerek. A hasnyálmirigy hatóanyagainak kísérletes vizsgálatai. A kísérleti orvostudomány vizsgáló módszerei, 6. köt. Bp. 1962.

*Fehér Tibor, Koref Oszkár, Holló István:* Paper Chromatography of the Neutral 17-Ketosteroids in Normal Human Urine. Acta med. hung. 18, 235, 1962.

*Földes János, Krasznai István, Kroef Oszkár:* Über die Wirkung des proteolytischen Plasmafermentsystems auf die Aktivität des Thyreotrophormons. Acta med. hung. 18, 65, 1962.

*Földes János, Krasznai István:* Die Wirkung von Trijodthyronin auf die Hormonausströmungsgeschwindigkeit aus der Schilddrüse. Endokrinologie, 41, 275, 1961.

*Földes János, Krasznai István, Koref Oszkár:* Plazma proteolitikus fermentrendszer hatása a thyreotrophormon aktivitására. Magy. Belorv. Arch. 14, 176, 1961.

*Földes János, Krasznai István:* Trijodthyronin hatása a pajzsmirigy hormonkiáramlási sebességre. Orv. Hetil. 102, 2178, 1961.

*Földes János, Krasznai István:* Pajzsmirigy szcintigramm vizsgálat jelentősége a klinikumban. Orv. Hetil. 102, 2454, 1961.

*Földi Mihály, Solti Ferenc, Nákó András, Dubszky Mária:* Az effektív keringő vérvolumen csökkenésének hatása a parotis és a verejtékmirigyek működésére. Magy. Belorv. Arch. 14, 234, 1961.

*Földi Mihály, Solti Ferenc, Papp Miklós, Jellinek Harry:* Intravénás hyaluronidase infúzió hatása a myocardium experimentalis lymphoedemájában. MTA V. Oszt. Közl. 13, 305, 1962.

*Földi Mihály, Földes János, Solti Ferenc:* A korai thyroxin tachycardia mechanizmusa. Orv. Hetil. 103, 492, 1962.

*Kisfaludy Sándor:* A gastrobamát hatása egyes gastroenterologiai betegségekben. Gyógyszereink, 12, 7, 1962.

- Kisfaludy Sándor*: A normális és kóros vérammonia szintről. *Kísérl. Orvostud.* 14, 205, 1962.
- Kisfaludy Sándor*: Zur Wirkung von Gastrobamat bei Gastroenteralen Erkrankungen. *Ther. Hung.* 9, 19, 1961.
- Krasznai István*:  $J^{131}$  izotóp terápiás alkalmazásának dozimetriája. *Magy. Fiz. Polyóirat* 9, 185, 1961.
- Krasznai István, Földes János*: Gamma sugárzó rádióaktív izotópok orvosi alkalmazásának néhány fizikai problémája. *Fiz. Szemle*, 12, 9, 1962.
- Krasznai István, Földes János*: A  $J^{131}$  izotóp diagnosztikus és terápiás alkalmazásának dozimetriai kérdései. *Magy. Radiol.* 14, 232, 1962.
- Krasznai István, Földes János*: Pajzsmirigy súlyának in vivo meghatározása szcintigráf készülővel. *Orv. Hetil.* 102, 2368, 1961.
- Rusznayk István, Strak Ervin, Földi Mihály*: Vizsgálatok a rutin és ascorbinsav kapillaris resistenciára kifejtett hatására vonatkozóan patkányban. *MTA V. Oszt. Közl.* 13, 1, 1962.
- Solti Ferenc, Gergely Rezső, Márton István, Clauder Ottó*: Über die Veränderungen der postoperativen Na-, K-Werte und des Wasserhaushaltes. *Acta Chir. hung.* 3, 1, 1962.
- Solti Ferenc, Iskum Miklós, Zoltán Ö. Tamás*: Die Wirkung von Nikotin auf Venendruck und Venentonus. *Acta med. hung.* 17, 109, 1961.
- Solti Ferenc, Péter Ágnes, Iskum Miklós, Hermann Róbert, Preisich Péter*: Studies of the Cerebral Circulation and Cerebral Metabolic Changes in Man. *Acta med. hung.* 17, 117, 1961.
- Solti Ferenc, Simonyi Gusztáv, Rév Judit, Iskum Miklós, Hermann Róbert, Ács György*: Über die Wirkung des Natrium nitrosum auf den zerebral Venendruck. Gleichzeitige Untersuchung der Druckveränderungen in der Vena cubitalis und Vena jugularis interna nach Verabfolgung von Natrium nitrosum. *Acta med. hung.* 18, 1963, 1962.
- Solti Ferenc, Péter Ágnes, Simonyi Gusztáv, Iskum Miklós, Réfi Zoltán, Dubszky Mária, Randl János*: The effect of Strophantin on Cerebral Blood Flow, Potassium and Sodium Metabolism. and Cerebral Venous Pressure, Studies in Humans with Normal Circulation. *Acta med. Hung.* 18, 169, 1962.
- Solti Ferenc, Simonyi Gusztáv, Iskum Miklós, Péter Ágnes, Réfi Zoltán, Hermann Róbert*: Über die Wirkung der Stellatumblockade auf den arteriellen und venösen Hirnkreislauf. *Acta med. hung.* 18, 287, 1962.
- Solti Ferenc, Magyar Zsuzsa, Márton István, Iskum Miklós, Hermann Róbert*: EKG- und Kreislaufveränderungen bei Tonusveränderung der Dünndarm- bzw. Gallenblasenwand. *Acta physiol. hung.* 20, 293, 1961.
- Zentralnervensystems in der Entstehung der hypokalämischen EKG- und Kreislaufveränderungen. *Acta physiol. hung.* 21, 93, 1962.
- Solti Ferenc, Iskum Miklós, Máthé Zoltán, Márk György, Ács György*: Effect of Procaine on Coronary Circulation. *Acta physiol. hung.* 21, 353, 1962.
- Solti Ferenc, Márton István, Iskum Miklós, Hermann Róbert*: A központi idegrendszer szerepe a hypokalaemiás eredetű EKG és keringésváltozások létrejöttében. *Kísérl. Orvostud.* 14, 91, 1962.
- Solti Ferenc, Magyar Zsuzsa, Márton István, Iskum Miklós, Hermann Róbert*: A vékonybél, illetve epehólyag falának tónusváltozására létrejövő EKG és keringésváltozások vizsgálata kutyában. *Kísérl. Orvostud.* 14, 121, 1962.
- Solti Ferenc, Péter Ágnes, Oláh Imre, Iskum Miklós, Rév Judit, Hermann Róbert, Réfi Zoltán*: A nikotin agyi véráramlásra gyakorolt hatásának vizsgálata. *Kísérl. Orvostud.* 14, 269, 1962.

- Solti Ferenc*: Mellékvese fokozott, illetve csökkent működését követő EKG-változások. *Magy. Belorv. Arch.* 14, 188, 1961.
- Solti Ferenc, Márton István*: Vizsgálatok a strophantinnak a központi idegrendszer útján az EKG-ra és szív működésre kifejtett hatására. *Magy. Belorv. Arch.* 15, 133, 1962.
- Solti Ferenc, Földesy Klára*: Carditises betegekben terheléses EKG kapcsán fellépő sinoauricularis block. *Magy. Belorv. Arch.* 15, 159, 1962.
- Solti Ferenc*: Devincan hatása az agyi áramlásra és a koszorúér keringésre. *Orv. Hetil.* 103, 202, 1962.
- Solti Ferenc, Földi Mihály* (technikai munkatárs: Braun Erzsébet): Hyason hatása a low voltage EKG képeire. *Orv. Hetil.* 103, 686, 1962.
- Solti Ferenc, Rácz Pál, Komyar Éva, Gidádi Judit*: A szív zsíros infiltrációját követő szívruptúra és szívtamponád. *Orv. Hetil.* 103, 1520, 1962.
- Solti Ferenc*: Die Beeinflussung der auf das EKG ausgeübten Wirkung des Muskelzitterens mit Myocalm. *Ther. Hung.* 9, 33, 1961.
- Stark Ervin, Zádory Ernő, Lapis Károly*: The Role of the Adrenal Cortical Hormones in X-Ray Induced Liver Changes. *Acta med. hung.* 18, 127, 1962.
- Szabó György, Bui Thé Ky, Nguyễn Van Vinh, Truỵ Lan*: Observations Cliniques Faites sur des Néphritiques au Viet-nam. *Acta med. hung.* 17, 164, 1961.
- Szabó György, Papp Miklós, Magyar Zsuzsa*: Evidence that No Significant Quantities of p-Amino-Hyppuric acid are Transported by the Renal Lymphatics. *Experientia*, 18, 128, 1962.
- Szabó György, Magyar Zsuzsa, Zoltán Ö. Tamás*: Über die Wirkung der Venenstauung und Hypoproteinaemie auf den transkapillaren Eiweissaustausch. *Acta med. hung.* 18, 219, 1962.
- Szabó György*: Untersuchungen und fragen über die Kapillarpermeabilitet. *Fol. Angiologica*, 2, 3, 1961.
- Szabó György, Bui Thé Ky, Nguyễn Van Vinh, Vu Thuy Lan*: Klinikai megfigyelések nephritises betegekben Vietnamban. *Magy. Belorv. Arch.* 14, 219, 1961.
- Szabó György, Magyar Zsuzsa*: Az értágítók hatása a capillaris permeabilitásra. *MTA. V. Oszt. Közl.* 12, 246, 1961.
- Szabó György, Zoltán Ö. Tamás*: Fehérjeresorptio a bőr alatti kötőszövetből véna pangásban és hypoproteinaemiában. *MTA. V. Oszt. Közl.* 12, 264, 1961.
- Szabó György, Magyar Zsuzsa*: Dibenamin hatása a histamin shockra. *MTA. V. Oszt. Közl.* 12, 272, 1961.
- Szabó György, Magyar Zsuzsa, Zoltán Ö. Tamás*: Venás pangás és hypoproteinaemia hatása a transcapillaris fehérjecserére. *MTA. V. Oszt. Közl.* 12, 295, 1961.
- Szabó György, Magyar Zsuzsa, Papp Miklós*: A capillaris filtratio és a nyirok-áramlás közti összefüggés venás pangásban. *MTA V. Oszt. Közl.* 13, 145, 1962.
- Szabó György, Solti Ferenc, Péter Ágnes, Iskum Miklós, Rév Judit, Földesy Klára*: Az effektív keringő vértérfogat csökkenésének hatása emberben az agykeringésre és az agyi érellenállásra. *MTA. V. Oszt. Közl.* 13, 153, 1962.
- Szabó György, Magyar Zsuzsa*: A máj nyirokereinek szerepe az epevezetékek kísérletes elzárása után. *MTA. V. Oszt. Közl.* 13, 381, 1962.
- Szatmári Éva, Fehér Tibor, Koref Oszkár*: Adatok a dehydroepiandrosteron-ürítés fokozódásának értékeléséhez. *Orv. Hetil.* 103, 937, 1962.
- Szatmári Éva, Semenyei Klára, Megyesi Klára*: Élőben diagnosztizált aneurysma disseicans. *Orv. Hetil.* 103, 2433, 1962.

### Előadások

**Solti Ferenc:** Az effektív keringő térvolumen csökkenésének hatása emberben az agykeringésre és az agyi érellenállásra. (Társszerzők: Szabó György, Iskum Miklós, Péter Ágnes, Rév Judit, Földesy Klára). — Korányi Társaság I. Nagygyűlése, Bpest, 1961. IX. 28—30. Megjelent: Korányi Társaság Évkönyve, 1961.

**Koref Oszkár:** Über die Resorption von Protamin — Zink — Insulin—Tabletten markiert mit isotopen Zn. (Társszerző: Zoltán Örs Tamás). — Gesellschaft f. experimentelle Medizin der DDR — Wernigerode/Harz, XI. 22—25, 1961. (kongresszusi kiadványban jelent meg).

## II. SZ. BELGYÓGYÁSZATI KLINIKA

Alapítási év: 1809.

VIII., Szentkirályi utca 46.

**Igazgató:** *Dr. Gömöri Pál*, egyetemi tanár, a MTA levelező tagja, Kosuth-díjas, az MTA V. Osztály vezetőségének tagja, az MTA I. Klinikai Bizottságának elnöke, az ETT tagja, az Egészségügyi Minisztérium vezető belgyógyásza, a Belgyógyász Szakcsoport, a Korányi Társaság, a Magyar Élettani Társaság, a Nemzetközi Belgyógyász Társaság, a World Health Organization tagja, a „Népköztársasági Érdemrend” V. fokozatának tulajdonosa.

**Docensek:** *Dr. Fischer Antal*, a klinikai laboratórium vezetője, az orvostudományok kandidátusa, az ETT Klinikai Laboratóriumi Szakbizottság elnöke, a Magyar Élettani Társaság, a Korányi Társaság tagja, az Orvosi Hetilap szerkesztőbizottságának tagja, *Dr. Gábor György*, dékánhelyettes, az orvostudományok kandidátusa, az ETT Belgyógyász Szakbizottságának tagja, a Korányi Társaság, a Belgyógyász Szakcsoport tagja, a Nemzetközi Kardiológiai Társaság és az Európai Kardiológiai Társaság tagja, az Oktatásügy Kiváló Dolgozója, *Dr. Klimes Károly*, a Pavlov Ideggyógyász Szakcsoport tagja, *Dr. Leszler Antal*, a klinika röntgenlaboratóriumának vezetője, az orvostudományok kandidátusa, a Radiológus Szakcsoport tagja.

**Adjunktusok:** *Dr. Bogsch Antal*, az orvostudományok kandidátusa, a Radiológus Szakcsoport vezetőségi tagja, *Dr. Gráf Ferenc*, a Belgyógyász Szakcsoport főtitkára, az ETT Belgyógyász Szakbizottság és a Nemzetközi Haematológiai Társaság tagja, *Dr. Pálos László Ádám*, az orvostudományok kandidátusa, az ETT Gyógyszerkutató Bizottságának tagja, a Magyar Haematológiai Sectió alelnöke, az Európai Haematológiai Társaság és a Royal Society of Medicine tagja, *Dr. Szabó Zoltán*, az Orvos-Egészségügyi Szakszervezet elnöke, a Belgyógyász Szakcsoport vezetőségi tagja, a Korányi Társaság tagja, a „Munka Érdemrend”, a „Szocialista Munkáért Érdemérem”, a „Szakszervezeti Munkáért” kitüntetések tulajdonosa, *Dr. Vereckei István*.

**Tanársegédek:** *Dr. Böszörményi Ernő*, az orvostudományok kandidátusa, az MTA Orvosi Osztályának szaktitkára, az 54-es Főfeladat Koordinációs Bizottságának titkára, a „Szocialista Munkáért Érdemérem” tulajdonosa, *Dr. Buzási György*, *Dr. Demeczky Mihályné*, *Dr. Egedy Sándor*, *Dr. Fehér László*, *Dr. Fenyvesi Tamás*, *Dr. Gláz Edit*, a Magyar Élettani Társaság tagja, *Dr. Halász Tamás*, *Dr. Jakab Imre*, *Dr. Juhász István*, a

„Szocialista Munkáért Érdemérem” tulajdonosa, Dr. Káldor Antal, Dr. Kállay Kálmán, Dr. Kiss Éva, Dr. Kocsis Ferenc, Dr. Less Etelka, Dr. Mészáros András, Dr. Mészáros Antal, Dr. Nagy Zoltán, Dr. Pogátsa Gábor, Dr. Sárly Béla, az orvostudományok kandidátusa, a Korányi Társaság és a Belgyógyász Szakcsoport tagja, Dr. Sipos József, Dr. Simonyi János, Dr. Somogyi György, az orvostudományok kandidátusa, a Korányi Társaság tagja, a „Szabadságrend” ezüst fokozata, a „Zalka Máté Emlékérem”, a „Partizán Emlékérem” tulajdonosa, Dr. Szirmai Imre, Dr. Takácsy-Nagy Lóránd, a Haematológiai Szakcsoport tagja, Dr. Urai László, az orvostudományok kandidátusa, a Korányi Társaság tagja, a Magyar Angiológiai Sectio ügyvezető titkára, a Belgyógyász Szakcsoport és a Nemzetközi Angiológiai Unió tagja, Dr. Varga István, Dr. Vargányi Márta, Dr. Kispál József (1962. VI. 30-ig).

*Központi gyakornok:* Dr. Kerekes Gizella (1962. VIII. 1-től).

*Tudományos főmunkatársak:* Dr. Takács Lajos, az orvostudományok kandidátusa, a MÉT és a Korányi Társaság tagja, Dr. Pauncz Lajos, az orvostudományok kandidátusa.

*Tudományos munkatárs:* Skolnik József vegyész-mérnök.

*Tudományos főmunkaerők:* Karai Antal, Kukucska János, Dr. Vajda Dezsőné.

*Tudományos munkaerők:* Albert Karola, Lévai Sándorné.

*Vegyész II.:* Dr. Vajda Miklósné.

*Tanszéki előadó:* Szebehely Klára.

*Tanszéki könyvtáros:* Török Ferencné.

*Intézeti gazdasági vezető:* Bizaglich Jenő.

*Intézeti gazdasági vezető h.:* Gyetvai Katalin.

*Élelmezésvezető:* Bartók Judit.

*Betegfelvételes:* Hargita Erzsébet.

*Raktáros:* Bálint Jánosné.

*Titkárnő:* Dr. Lengyel Imréné.

*Adminisztrátor:* Tornynos Csilla.

*Osztályos adminisztrátor:* Kisvölcsey Nóra, Bíró Klára (1961. X. 30-ig).

*Intézetvezető ápolónő:* Somló Jánosné.

*Osztályos ápolónők:* Kovács Mária, Kölcseyi Zoltánné, Lulity Istvánné, Peszter Éva, Potyondi Istvánné, Szalay Júlia, Zeilinger Stefánia.

*Ápolónők:* Balogh Judit (1961. XII. 16-tól), Benke Mihályné, Bokoli Pálné, Breuer Márta, Dósa Zsuzsanna, Földényi Ernőné, Hajdú Júlia (1962. VI. 1-től), Jávor Mihályné, Kaiser Mária, Keleti Mihályné, Koltai Györgyné, Moha Márkné, Németh Árpádné, Németh Ferencné, Sebők Pálné, Sélley Mária, Stefanovics Margit, Szilágyi Ilona, Dr. Szolgai Béláné, Tóth Ilona (1961. X. 16-tól), Tóth Józsefné, Váli Kálmánné, Takács Éva, Farkasfalvy Klára (1961. IX. 9-ig), Gréger Ottilia (1961. IX. 15-ig), Kuntity Jenőné (1962. III. 1-ig), Mokry Kornélia (1962. VIII. 16-ig).

*Diétásnővér:* Mogyorósy Tiborné.

*Asszisztensek magasabb képzettséggel:* Dr. Fehér Lászlóné, Iрмаi Istvánné, Mészáros Istvánné, Pintér Béláné.

*Röntgenasszisztens:* Bacskádi Lórándné, Arató Károlyné (1962. III. 15-ig).

*Laboratóriumi asszisztensek:* Dr. Bíró Istvánné, Bíró Katalin, Rózsa Katalin, Sugár Endréné, Szőke Teréz, Udvaros Lászlóné (1962. VII. 9-ig).

*Segédasszisztensek:* Horváth Istvánné, Hovanecz Istvánné, Leitold Mátýásné, Varga Györgyné (1962. IV. 1-ig).

*Tanszéki önálló laboránsok:* Eiben Ervin, Németh Lajosné, Tóth Dániel.

*Tanszéki laboráns:* Lulity István.

*Szakmunkás:* Kukucska Jánosné.

*Szakácsok:* Bagi Lászlóné, Papp Józsefné.

*Felvonókezelő:* Öry Anna.

*Beteghordozók:* Pales Imre (1961. IX. 14-től), Tar János, Csepánfalvy Béla (1961. IX. 15-ig).

*Portások távbeszélő kezeléssel:* Bagi László, Busa Mihály, Ilyés Béla, Molnár János, Óváry István, Konta András (1962. VI. 23-ig).

*Takarítónők:* Bassa Józsefné, Bognár Józsefné, Boross Mátyásné (1962. VII. 1-től); Csuti Jenőné, Debnár Tivadarné, Gajda Jánosné, Gergely Lászlóné, Horváth Mária, Keszler Gizella, Kiss Imréné, Kocsis Imréné, Maróti Józsefné, Marton Mária (1962. VIII. 29-től); Nánási Sándorné, Oláh Istvánné, Ozsváth Dénesné, Szabó Istvánné, Szanda Józsefné (1961. X. 9-től); Ambrus Emerencia (1961. X. 1-től); Demeter Lajosné (1961. XI. 15-ig); Ludwig Jakabné (1962. VIII. 1-ig); Nagy Ferencné (1962. V. 1-ig); Tóth Ferencné (1962. V. 1-ig); Varga Jánosné (1962. IV. 15-ig).

*Konyhalányok, felszolgálók:* Sall Antalné, Szerencsi Gyuláné, Vanyó Istvánné, Verbák Józsefné.

*Fiataikorú, 4 órás:* Marton Mária, Müller Éva (1961. XI. 1-ig).

*KFT alkalmazottak:* Fülöp Istvánné. Dr. Sarkady Jánosné, Varga Ferencné, Bodrogi Ildikó (1962. III. 15.).

#### *Tudományos közlemények*

Gömöri Pál, Nagy Zoltán: Az akut veseelégtelenség. *Orv. Hetil.* 102, 673, 1961.

Gömöri Pál, Nagy Zoltán: Zur Pathogenese des akuten Nierenversagens. *Z. arztl. Fortb.* 55, 884, 1961.

Gömöri Pál, Nagy Zoltán, Jakab Imre, Vajda Vera: Problems in the Measuring of Renal Circulation. *Acta physiol. Hung.* 19, 79, 1961.

Gömöri Pál, Nagy Zoltán, Jakab Imre, Vajda Vera: Further Studies on the PAH Clearance. *Acta physiol. Hung.* 20, 379, 1961.

Gömöri Pál, Földi Mihály, Szabó György: Renal Function in the Case of Renal Arterio-Venous Shunt Formation. *Acta med. Hung.* 17, 99, 1961.

Gömöri Pál: Su alcuni problemi della circolazione renale. *Minerva Med.* 52, 3887, 1961.

Gömöri Pál, Munkácsi István, Urai László, Szalay Elemér, Tu Sűj-Haj, Zolnai Balázs: Contribution to the Pathophysiology of the Renal Vessels in Chronic Renal Insufficiency. IV. Internat. Congr. Angiology, Prague, 1961.

Gömöri Pál: A hypertonia gyógyszeres kezelésének néhány kérdése. *Orvosképzés* 37, 81, 1962.

Gömöri Pál: „Redistributio” és „shifting” a keringési homeostatis fenntartásában. *Orv. Hetil.* 103, 1057, 1962.

Gömöri Pál: Functionális és strukturális kérdések veseelégtelenségben. *Orv. Hetil.* 103, 2403, 1962.

Gömöri Pál, Szalay Elemér, Tu Sűj-Haj, Zolnai Balázs: Vesekeringési változások idült emberi vesebajokban és idült Masugi nephritisben. *MTA V. Oszt. Közl.* 13, 241, 1962.

Gömöri Pál, Munkácsi István, Szalay Elemér, Tu Sűj-Haj, Zolnai Balázs: Intrarenal Blood Circulation in Chronic Renal Failure. I. Human Material. *Acta med. Hung.* 18, 441, 1962.

- Gömöri Pál, Szalay Elemér, Tu Sűj-Haj, Zolnai Balázs: Intrarenal Blood Circulation in Chronic Renal Insufficiency. II. Experimental Masugi Nephritis. *Acta med. Hung.* 18, 451, 1962.
- Gömöri Pál: Redistribution und Shifting des Blutes im Dienste der Homöostase des Kreislaufes. *Abhandlungen der Deutschen Akademie der Wissenschaften zu Berlin.* 1962.
- Gömöri Pál: Problemas funcionales y estructurales en la insuficiencia renal. *Rev. Cubana Chir.* 1, 93, 1962.
- Gömöri Pál, Munkácsi István, Nagy Zoltán, Takács Lajos, Kállay Kálmán: Ischaemia and Arteriovenous Anastomoses of the Kidney in Shock, Haemorrhage, Dehydration and Arterial Hypoxia in Dogs. *Acta med. Hung.* 18, 119, 1962.
- Gömöri Pál, Takács Lajos, Kállay Kálmán: The Effect of Synthetic Angiotensin II on the Redistribution and Shifting of Blood. *Arch. int. Pharmacodyn.* 138, 254, 1962.
- Gömöri Pál, Barral F.: Acerca de la medicina Hungara. *Rev. Cubana Med.* 1, 60, 1962.
- Gömöri Pál: Probleme des Nierenkreislaufs. *Ungarische Kongress für Innere Medizin in Budapest, Budapest, 1962. Akadémiai Kiadó.*
- Fischer Antal, Kerekes Ernő, Bóna András: Májregeneráció serkentő humorális tényező kimutatása. *Orv. Hetilap,* 102, 66, 1961.
- Fischer Antal, Varga István: Über die Kinase-Aktivität und Toxizität von Gewebshomogenisaten. *Verhandlungen des 8. Kongress der europäischen Gesellschaft für Hämatologie. Wien. 1961. Basel—New York 1962, Karger.*
- Fischer Antal: Aktuelle Fragen der Physiologie und experimentelle Pathologie der Leber. *Z. ärztl. Fortb.* 55, 761, 1961.
- Fischer Antal: Über die Tubulusfunktion der gesunden und der kranken Niere. *Forsch. Fortschr.* 36, 69, 1962.
- Fischer Antal, Egedy Sándor, Skolnik Józsa: Beiträge zum Pathomechanismus der Hyposthenuria. *Acta Med. Hung.* 18, 198, 1962.
- Fischer Antal, Takács Lajos, Varga István: Die Rolle der Leber beim Abbau von Pharmaka. 28. Kongress Deutsch. Pharm. Ges. Wien, 1962.
- Gábor György: Cardiovascular Hyperkinetic Syndrome. *Acta med. Hung.* 17, 181, 1961.
- Gábor György, Káldor Antal: Wirkung von Dytochrom C auf die Adrenalin-Hyperglykämie. *Ärztl. Forsch.* 15, 97, 1961.
- Gábor György, Szabó Zoltán, Erdélyi Gábor, Juhász István: A serumglutamin-oxalecetsav-transaminase (SGO-T) változása különböző kísérletes arrhythmia-kban. *Magyar Belorv. Arch.* 14, 103, 1961.
- Gábor György, Szabó Zoltán, Erdélyi Gábor, Juhász István, Szinay Gyula: Die Wirkung eines eiweissfreien Herzmuskelextraktes auf experimentelle Myokardnekrose und Rhythmusstörung. *Med. exp.* 4, 261, 1961.
- Gábor György: A cardialis decompensatio digitalis kezelése. *Orv. Hetil.* 103, 1873, 1962.
- Gábor György: A myocardium infarctus korai felismerésének és korszerű kezelésének problémái. *Orvosképzés,* 37, 183, 1962.
- Gábor György, Chan Ven-pin: Alternations in the dynamics of the systole in extrasystolia. *Acta med. Hung.* 18, 109, 1962.
- Gábor György, Sárosy Béla: Behandlung von Rhythmusstörungen des Herzens mit Cytochrom C. *Münch. med. Wschr.* 104, 1399, 1962.



- Klímes Károly*: Experimentelle Untersuchungen zur Klärung des pathologischen Vorganges bei der Gehirnerschütterung. *Wien. Z. Nervenheilk.* 19, 276, 1962.
- Leszler Antal*: Der Störende Nativschatten des Magens bei Leeraufnahmen der Lebergegend. *Z. ges. Inn. Med.* 16, 474, 1961.
- Leszler Antal*: A pulmonalis aneurysma, különös tekintettel röntgenológiai vonatkozásaira. *Orv. Hetil.* 102, 119, 1961.
- Leszler Antal, Füsy Ferenc*: Csontelváltozások idült leukosisban. *Magy. Radiol.* 13, 9, 1961.
- Leszler Antal*: Knochenveränderungen in Fällen bei chronischer Leukose. 9. Tagung der Österreichischen Röntgengesellschaft. Wien, 1961. *Radiol. Austr.* 13, 212, 1962.
- Leszler Antal*: A szív röntgenológiai sajátosságai öregkorban. I. Magyar Radiológus Kongresszus. *Magy. Radiol.* 13, 156, 1961.
- Gráf Ferenc, Takácsy-Nagy Lóránd*: A chronicus myeloid leukaemia kezelése Mannit-busulfannal. *Orv. Hetil.* 102, 1894, 1961.
- Gráf Ferenc, Takácsi-Nagy Lóránd, Sipos József*: Therapeutische Wirkung von Mannit-Busulphan bei chronischer Myelose. Verhandlungen des 8. Kongresses der europäischen Gesellschaft für Hämatologie. Wien 1961. Basel—New York, 1962. Karger.
- Gráf Ferenc, Takácsi-Nagy Lóránd, Sipos József*: Humorale Regulation der Erythropoese Erythropoetin-Bestimmungen. Verhandlungen des 8. Kongress der europäischen Gesellschaft für Hämatologie. Wien 1961. Basel—New York 1962. Karger.
- Gráf Ferenc, Takácsi-Nagy Lóránd*: Az erythropoiesis neurohumoralis regulációja. *Haematol. Hung.* 1962. 2, 61.
- Gráf Ferenc, Takácsi-Nagy Lóránd*: Untersuchungen über die therapeutische Wirkung von Sulfoxymannitol bei chronischer Myelose. *Ther. Hung.* 10, 8, 1962.
- Pálos László Ádám*: Újabb adatok a véralvadás mechanizmusához különös tekintettel oxydo-reductiós folyamatokra, ill. a diszulfid és sulfhydryl csoportok jelentőségére. *Magyar Haematológiai Napok*, Budapest, 1961.
- Pálos László*: Még egyszer az anticoagulans kezelésről. *Orv. Hetil.* 103, 1419, 1962.
- Pálos László Ádám*: Die Leukozyten als eine Quelle der Blut-Polyphenyloxydase (Coeruloplasmin). Verhandlungen des 8. Kongress der europäischen Gesellschaft für Hämatologie. Wien 1961. Basel—New York, 1962. Karger.
- Pálos László Ádám*: Über die Blutgerinnung im Rahmen der physiologischen Regulation des Organismus. Praga, 1962.
- Szabó Zoltán*: Idegrendszer és magasvérnyomás. TIT Szakosztályi füzet. 1961.
- Szabó Zoltán*: A só és vízháztartás változásának és pathogenetikai szerepének néhány kérdése hypertonia betegeknél. *Orvosképzés* 37, 463, 1962.
- Szabó Zoltán, Nagy Zoltán*: A vesehaemodynamika és a diuresis változása kutyán vincamin hatására. I. *Magy. Belorv. Arch.* 15, 184, 1962.
- Szabó Zoltán, Nagy Zoltán, Kiss Éva*: A vesehaemodynamika változása kutyán vincamin hatására. II. *Magy. Belorv. Arch.* 15, 186, 1962.
- Böszörményi Ernő, Káldor Antal*: A Necrobiosis lipoidica kezelése Ateroiddal. *Orv. Hetil.* 102, 2082, 1961.
- Böszörményi Ernő*: Isolanid tabletta hatása a kóros szívdinamikára. *Orv. Hetil.* 102, 1700, 1961.
- Böszörményi Ernő, Chan Ven-pin*: Ballistokardiogramm elváltozások a szív különleges rhytmuszavaraiban. Balatonfüred, Magyar Kardiológusok Társasága.

- Böszörményi Ernő, Chan Ven-pin:* Über das Verhalten des Ballistokardiogramms bei einigen Rhythmusstörungen des Herzens. *Cor et Vasa* 4, 125, 1962.
- Tóth Ferenc, Fehér László:* Gonaddysgenesis és teratoblastoma. *Orv. Hetil.* 102, 1951. 1961.
- Fehér László, F. Hévizy Hilda:* A caeruloplasmin és a neuro-endokrin rendszer kapcsolatairól. I. A pajzsmirigy-működés és a caeruloplasmin-szint összefüggése. *Magy. Belorv. Arch.* 15, 210, 1962.
- Fehér László, Sipos József, F. Hévizy Hilda:* A caeruloplasmin és a neuro-endokrin rendszer kapcsolatairól. II. Oestrogének hatása a serum caeruloplasmin és a Cu tartalmára. Az oestrogén-hatás és a pajzsmirigyhormon-hatás kapcsolatai. *Magy. Belorv. Arch.* 15, 214, 1962.
- Tóth Ferenc, Fehér László:* Turner-Syndrom und embryonale Geschwülste. *Endokrinol.* 43, 17, 1962.
- Gláz Edit, Sugár Krisztina:* A syntheticus angiotensin II. hatása a mellékvese aldosteron synthesisére. *Orv. Hetil.* 102, 2275, 1961.
- Gláz Edit, Vecsei (Weisz) Pál, Demeczky Mihályné:* Chromatográfiás vérhydrocortisonmeghatározás. *Orv. Hetil.* 103, 102, 1962.
- Gláz Edit, Sugár Krisztina:* The Effect of Synthetic Angiotensin II. on Synthesis of Aldosterone by the Adrenals. *J. Endocrinol.* 24, 299, 1962.
- Gláz Edit, Sugár Krisztina:* Chlorpromazine effect on the elevated aldosterone synthese der Nebenniere. Verhandlungen der Deutschen Gesellschaft für innere Medizin. 68. Kongress. 1962. 693.
- Gláz Edit, Sugár Krisztina:* Chlorpromazine effect on the elevated aldosterone synthesis of the adrenal by synthetic angiotensin II. International Congress on Hormonal Steroids. Milan, 1962. Excerpta Medica, International Congress Series No. 51/309.
- Halász Tamás:* Brill-Symmers kór klinikuma. *Magy. Onkol.* 4, 202, 1961.
- Halász Tamás, Kövi József:* A Di Guglielmo-kór terminális szakaszában fellépő éretlen sejtek elkülönítése PAD festéssel. *Orv. Hetil.* 103, 1751, 1962.
- Bretán Miklós, Jakab Imre, Demeczky Mihályné:* A Bucarban (Carbutamid) kezelés hatása a pajzsmirigyműködésre. *Orv. Hetil.* 102, 1832, 1961.
- Juhász István, Pogátsa Gábor, Gábor György:* Kísérletes myocardiumnecrosis. I. Anyagsere bomlástermékek által okozott szívizomnecrosis. Balatonfüred, Magyar Kardiológusok Társasága, 1961.
- Juhász István, Pogátsa Gábor, Gábor György:* Összefüggések kísérletes szívinfarctusban a haemodynamikai változások és az elektrokardiogramm között. Magyar Kardiológusok Társasága. 1962.
- Káldor Antal:* A cukorbetegség per os kezelésének újabb eredményei. *Orv. Hetil.* 102, 2324, 1961.
- Káldor Antal, Pálos László Ádám:* Klinikai tapasztalatok Oradiannal (Új magyar oralis antidiabeticum). *Orv. Hetil.* 103, 2088, 1962.
- Káldor Antal, Pogátsa Gábor:* A sulfanilurea-készítmények hatása a máj cukorleadására. *Orv. Hetil.* 102, 1985, 1962.
- Káldor Antal, Pogátsa Gábor:* The Direct Hepatic Action of Oral Hypoglycaemic Agents. *Acta med. Hung.* 18, 69, 1962.
- Pfeifer, A. K., Káldor Antal, Sátorj Éva, Pogátsa Gábor:* The Effect of Oral Antidiabetics on the Central Nervous System. International Pharmacological Meeting Stockholm, 1961. *Biochem. Pharm.* 8, 220, 1961.
- Kállay Kálmán, Takács Lajos:* Vascular Effects of Irritation of the Tracheobronchial Tree with Acids or Alkalies in the Dog. *Cardiol.* 39, 253, 1961.

- Kállay Kálmán, Takács Lajos*: Organ Blood Flow in Unanaesthetized Rats and in Rats Anaesthetized with Pentobarbital, Urethane and Chloralose. *Acta physiol. Hung.* 18, 323, 1961.
- Kállay Kálmán, Takács Lajos, Nagy Zoltán*: Pulmonalis keringés oligaemiás állapotokban (véreztetésben, haemorrhagiás, traumás és ischaemiás shockban és exsiccosisban). *MTA V. Oszt. Közl.* 12, 127, 1961.
- Kállay Kálmán, Takács Lajos, Fenyvesi Tamás*: The Effect of Epinephrine and Nor-epinephrine on Pulmonary and Systemic Circulation in the Dog, before and after Extirpation of the Thoracic Spinal Cord. *Acta Physiol. Hung.* 18, 329, 1961.
- Kállay Kálmán, Takács Lajos, Gömöri Pál*: Die Wirkung von Angiotensin auf den Rattenkreislauf. 27. Kongress der Ungarischen Physiologischen Gesellschaft. Pécs 1961. *Acta physiol. Hung. Suppl.* 20, 24, 1961.
- Kállay Kálmán, Takács Lajos*: Effect of the irritation of the bronchial mucosa on pulmonary and systemic circulation. I. Description of the phenomenon. *Acta med. Hung.* 18, 35, 1962.
- Kállay Kálmán, Takács Lajos, Kerekes Ernő*: Effect of the irritation of the bronchial mucosa on the pulmonary and systemic circulation. III. Analysis of the mechanism. *Acta med. Hung.* 18, 175, 1962.
- Nagy Zoltán, Jakab Imre, Vajda Vera, Gömöri Pál*: További vizsgálatok a PAH-clearance-szel kapcsolatban. *MTA V. Oszt. Közl.* 12, 367, 1961.
- Nagy Zoltán, Skolnik Józsa*: The Mechanism by which Cardiac Output Increases in Hypoxia. *Lancet* 1, 1146, 1961.
- Nagy Zoltán, Skolnik Józsa*: Cocarboxylase hatása a perctérfogatra artériás hypoxiában. *Magy. Belorv. Arch.* 15, 62, 1962.
- Pogátsa Gábor, Juhász István, Gács János, Gábor György*: Kísérletes myocardiumnecrosis II. Mikrogolyók által létrehozott myocardiumnecrosisok haemodynamikája. Balatonfüred, Magyar Kardiológusok Társasága, 1961.
- Pogátsa Gábor, Sellyei Mihály*: Halálos kimenetelű panmyelophthisis Rheopyrin szedése nyomán. *Orv. Hetil.* 203, 504, 1962.
- Pogátsa Gábor, Juhász István, Gábor György*: Haemodynamikai vizsgálatok kísérletes myocardium-necrosisban. Balatonfüred, Magyar Kardiológusok Társasága, 1962.
- Simonyi János*: Uszlovnoreflektornoe vozszproizvedenie dejsztvija novurita i nitroglicerina u bol'nüh sz szerdecсноj dekompenzaciej, hipertiniej i koronarnoj nedosztatocsnoszt'ju. *Zsurn. vüszs. dejat.* 11, 425, 1961.
- Simonyi János, Gábor György*: Szorongás által létrehozott kísérletes hypertonia patkányokon. Balatonfüred, Magyar Kardiológusok Társasága, 1961.
- Simonyi János*: A keringés szabályozása cardiovascularis neurosisban. Balatonfüred, Magyar Kardiológusok Társasága, 1962.
- Somogyi György, Varga István, Skolnik Józsa*: A radiorenogramról. *Orv. Hetil.* 103, 1262, 1962.
- Erdélyi Gábor, Takácsy-Nagy Lóránd, Varga István*: Experimentelle Untersuchungen über die Pathogenese der Schockniere, III. mit homologem Muskel-extrakt hervorgerufene Tubulusschädigung. *Acta med. Hung.* 17, 19, 1961.
- Takácsy-Nagy Lóránd, Gráf Ferenc, Sipos József*: Therapeutische Wirkung von Mannit-Myleran (1,6-Dimesil-d-Mannit) bei chronischer Myelose. 8. Kongr. des Europ. Ges. Für Hämatologie. Wien. 1961.
- Urai László*: A scleroderma-tüdő klinikai képéről. *Magy. Belorv. Arch.* 14, 121, 1961.

- Urai László, Kállay Kálmán*: On the Problem of Pulmonary Hypertension in Diffuse Generalised Scleroderma. IV. Internat. Congr. Angiology Prague, 1961.
- Bekény György, Kraft Franciska, Urai László*: Neurológiai vizsgálatok sclerodermásokon. A neuropsychiatria aktuális kérdései. Orv. Egészségügyi Szakszervezet Kiadványa 1961.
- Fogel Márta, Urai László*: Röntgenologische Veränderungen der Lunge bei Sklerodermie. Fortschr. geb. Röntgenstr. 96, 742, 1962.
- Varga István, Böszörményi Ernő*: Trioxazinnal szerzett tapasztalatok a belgyógyászati terápiában. Gyógyszereink 2, 17, 1961.
- Varga István*: Adatok az E-vitamin therapia belgyógyászati lehetőségeihez. Magy. Belorv. Arch. 15, 74, 1962.
- Varga István, Tü Süj-haj*: Nephrosis syndroma és „pyelonephritis”. Orv. Hetil. 103, 1260, 1962.
- Takács Lajos, Kállay Kálmán*: Pulmonary Circulation in Dehydration. Acta med. Hung. 17, 53, 1961.
- Takács Lajos, Kállay Kálmán, Skolnik Józsa*: Ischaemiás shock és acut véreztetés hatása patkány szerveinek keringésére. MTA V. Oszt. Közl. 12, 149, 1961.
- Takács Lajos, Kállay Kálmán, Gömöri Pál*: A syntheticus angiotensin hatása patkányokon a keringő vér redistributiójára. Orv. Hetil. 102, 2272, 1961.
- Takács Lajos, Kállay Kálmán, Nagy Zoltán*: Pulmonary Circulation in Traumatic and Ischaemic (Tourniquet) Shock. Acta physiol. Hung. 20, 71, 1961.
- Takács Lajos, Kállay Kálmán*: Keringési vizsgálatok Rb<sup>86</sup>-tal. Magy. Radiol. 4, 223, 1962.
- Takács Lajos, Kállay Kálmán, Kerekes Ernő*: Effect of the Irritation of the Bronchial Mucosa on Pulmonary and Systemic Circulation. II. Experiments on the Underlying Mechanism. Acta med. Hung. 18, 41, 1962.
- Takács Lajos, Kállay Kálmán, Vajda Vera*: The Effect of Acute Arterial Hypoxia on the Organ Blood Flow in Rats. Acta physiol. Hung. 21, 87, 1962.
- Takács Lajos, Kállay Kálmán, Skolnik Józsa*: Effect of Tourniquet Shock and Acute Hemorrhage on the Circulation of Various Organs in the Rat. Circulation Research. 10, 753, 1962.
- Takács Lajos*: The Effect of Hypovolaemic (Stagnant) and Arterial Hypoxia on the Distribution of Cardiac Output in Dogs and Rats. Shock. An International Symposium. Berlin—Göttingen—Heidelberg 1962. Springer.
- Tu Süj-haj, Szalay Elemér, Zolnai Balázs*: Korróziós vizsgálatok akut Masugi nephritisben nyulon. MTA V. Oszt. Közl. 13, 131, 1962.
- Gömöri Pál*: Belgyógyászati vesebajok. 3. bőv. átdolg. kiadás. Budapest, 1962. Medicina.
- Gömöri Pál*: A keringés elégtelensége. 5. átdolg. bőv. kiadás. Budapest, 1962. Medicina.
- Gömöri Pál*: A szervek és szervrendszerek diagnosztikája, a mellkas vizsgálata és a légzőszervek diagnosztikája. Belgyógyászati diagnosztika. Szerk.: Petrányi Gyula. Budapest, 1961. Medicina.
- Gömöri Pál*: A szív, az érrendszer és a vérkeringés diagnosztikája. Belgyógyászati diagnosztika. Szerk.: Petrányi Gyula. Budapest, 1961. Medicina.
- Gömöri Pál*: A vese diagnosztikája. Belgyógyászati diagnosztika. Szerk.: Petrányi Gyula. Budapest, 1961. Medicina.
- Gömöri Pál*: A só-víz-forgalom és a sav-bázis-egyensúly diagnosztikája. Belgyógyászati diagnosztika. Szerk.: Petrányi Gyula. Budapest, 1961. Medicina.

- Fischer Antal*: A máj, az epeutak és a pancreas diagnosztikája. Belgyógyászati diagnosztika. Szerk.: Petrányi Gyula. Budapest, 1961. Medicina.
- Fischer Antal*: Kislaboratóriumi vizsgálatok. Belgyógyászati diagnosztika. Szerk.: Petrányi Gyula. Budapest, 1961. Medicina.
- Fischer Antal*: Laboratóriumi vizsgálatok eredményei. Belgyógyászati diagnosztika. Szerk.: Petrányi Gyula. Budapest, 1961. Medicina.
- Fischer Antal*: Kolorimetriás analízis. Klinikai laboratóriumi diagnosztika. Szerk.: Bálint Péter. Budapest, 1962. Medicina.  
Kolorimetrie und Photometrie. Klinische Laboratoriumsdiagnostik. Bd.: 1. Herausg. von Peter Bálint. Berlin, 1962. Volk und Gesundheit Verl.
- Fischer Antal*: Biológiai gázanalízis. Klinikai laboratóriumi diagnosztika. Szerk.: Bálint Péter. Budapest, 1962. Medicina.  
Biologische Gasanalyse. Klinische Laboratoriumsdiagnostik. Bd: 1. Herausg. von Peter Bálint. Berlin, 1962. Volk und Gesundheit Verl.
- Fischer Antal*: A szénhidrátanyagcsere körébe tartozó vizsgálatok. Klinikai laboratóriumi diagnosztika. Szerk.: Bálint Péter. Budapest, 1962. Medicina.  
Untersuchungen im Bereich des Kohlenhydratstoffwechsels. Klinische Laboratoriumsdiagnostik. Bd: 1. Herausg. von Peter Bálint. Berlin, 1962. Volk und Gesundheit Verl.
- Fischer Antal*: A zsír- és lipidanyagcsere körébe tartozó vizsgálatok. Klinikai laboratóriumi diagnosztika. Szerk.: Bálint Péter. Budapest, 1962. Medicina.  
Untersuchungen im Bereich des Lipidstoffwechsels. Klinische Laboratoriumsdiagnostik. Bd: 1. Herausg. von Peter Bálint. Berlin, 1962. Volk und Gesundheit Verl.
- Fischer Antal*: A májfunkció vizsgálata. Klinikai laboratóriumi diagnosztika. Szerk.: Bálint Péter. Budapest, 1962. Medicina.  
Prüfung der Leberfunktion. Klinische Laboratoriumsdiagnostik. Bd: 1. Herausg. von Peter Bálint. Berlin, 1962. Volk und Gesundheit Verl.
- Fischer Antal*: Laboratóriumi vizsgálatok endocrin betegségekben. Klinikai laboratóriumi diagnosztika. Szerk.: Bálint Péter. Budapest, 1962. Medicina.  
Laboratoriumsuntersuchungen bei endokrinen Erkrankungen. Klinische Laboratoriumsdiagnostik. Bd: 1. Herausg. von Peter Bálint. Berlin, 1962. Volk und Gesundheit Verl.
- Fischer Antal*: Fermentek és vitaminok vizsgálata. Klinikai laboratóriumi diagnosztika. Szerk.: Bálint Péter. Budapest, 1962. Medicina.  
Ferment- und Vitaminuntersuchungen. Klinische Laboratoriumsdiagnostik. Bd: 1. Herausg. von Peter Bálint. Berlin, 1962. Volk und Gesundheit Verl.
- Gráf Ferenc*: A vérképzőrendszer diagnosztikája. Belgyógyászati diagnosztika. Szerk.: Petrányi Gyula. Budapest, 1961. Medicina.
- Takács Lajos*: A thyreotrop hormon vizsgálata. a) Kémiai tulajdonságok, előállítás. A kísérleti orvostudomány vizsgáló módszerei. VI. köt. Szerk.: Kovách Arisztid. Budapest, 1962. Akadémiai Kiadó.
- Takács Lajos*: A thyreotrop-meghatározás biológiai módszerei. A kísérleti orvostudomány vizsgáló módszerei. Szerk.: Kovách Arisztid.
- Takács Lajos*: A pajzsmirigyhormonok vizsgálata. A kísérleti orvostudomány vizsgáló módszerei. VI. köt. Szerk.: Kovách Arisztid. Budapest, 1962. Akadémiai Kiadó.

#### *Külföldi tanulmányutak*

- Dr. Gömöri Pál*: Kuba. Kiküldetés. Előadás címe: Problemas funcionales y estructurales en la insuficiencia renal. — Prága. Nemzetközi Angiológiai Kongresszus. 1962. Előadás címe: Gefäßveränderungen bei Niereninsuffi-

zienz. — München. VII. Nemzetközi Belgyógyász Kongresszus. Előadás címe: Humorale Regulation des Kreislaufs. — Frankfurt. Egyetemi meghívás. Előadás címe: Redistribution und Shifting des Blutes im Dienste der Homeostase des Kreislaufes.

- Dr. Fischer Antal:* Bécs. Osztrák—Német Pharmacologiai és Biochemiai Kongresszus.
- Dr. Gábor György:* München. VII. Nemzetközi Belgyógyász Kongresszus. Előadás címe: Hemodynamische Untersuchungen bei dem durch experimentellen Myokardinfarkt verursachten Schock. — Sofia, Várna, Plovdiv. Bulgár kultúrkapcsolatok Intézete kiküldetésében az Orvostudományi Egyetem tanulmányozása: felvétel, oktatás.
- Dr. Klimes Károly:* Innsbruck. Előadás címe: Posttraumatische Persönlichkeitsveränderungen. — Pavia. Sclerosis multiplex újabb terapiája.
- Dr. Pálos László A.:* Prága. Belgyógyász Kongresszus (Purkyne Társaság). Előadás címe: Die Blutgerinnung im Rahmen der physiologischen Regulation des Organismus. Bécs. Tudományos megbeszélés I. sz. Belklinika (doz. Braunsteinerrel). — Basel. Tudományos megbeszélés doz. Montigellel (I. sz. Belklinika).
- Dr. Szabó Zoltán:* München. VII. Nemzetközi Belgyógyász Kongresszus. Előadás címe: Vesehaemodynamikai változások különböző vérnyomáscsökkentő gyógyszerek hatására. Berlin. Szakszervezeti Világszövetség Állami Alkalmazottak Tagozata, Egészségügyi Sectiójának ülése.
- Dr. Böszörményi Ernő:* Berlin. Charité I. sz. Belklinika. Cardiológiai vizsgálmódszerek, angiocardigraphia tanulmányozása. — Drezda. I. sz. Belklinika. Cardiológiai vizsgálmódszerek, angiocardigraphia tanulmányozása. — München. VII. Nemzetközi Belgyógyász Kongresszus.
- Dr. Fehér László:* Milánó. International Congress of Hormonal Steroids. 1962. — Erfurt. Belgyógyász Kongresszus. Előadás címe: A caeruloplasmin hormonregulációja.
- Dr. Gláz Edit:* Milánó. International Congress of Hormonal Steroids. 1962. Előadás címe: Chlorpromazine effect on the elevated aldosterone synthesis of the adrenal by synthetic angiotensin II.
- Dr. Káldor Antal:* Milánó. International Congress of Hormonal Steroids. 1962. Előadás címe: Chlorpropamid és steroid diabetes.
- Dr. Pogátsa Gábor:* München. VII. Nemzetközi Belgyógyász Kongresszus. Előadás címe: Die Wirkung des peroralen Sulfanilurea auf die Leber.
- Dr. Sáry Béla:* Belfast. Angol Belgyógyász Kongresszus.
- Dr. Sipos József:* Milánó. International Congress of Hormonal Steroids. 1962.
- Dr. Simonyi János:* Belfast. Angol Belgyógyász Kongresszus.
- Dr. Takácsy-Nagy Lóránd:* Freiburg. Német Haematológiai Társaság Symposiuma.

### III. SZ. BELGYÓGYÁSZATI KLINIKA

Alapítási év: 1951.

VIII. Mező Imre út 17.

*Igazgató:* Dr. Gerő Sándor egyetemi tanár, az orvostudományok kandidátusa, az MTA I. sz. Klinikai Bizottságának tagja, az MTA Gerontológiai Bizottságának tagja, az ETT Belgyógyászati Szakbizottságának tagja, a Belgyógyász Szakcsoport vezetője, a MÉT tagja, a Royal Society of Medicine (London) tagja, a „Journal of Atherosclerosis Research” (Amsterdam) szerkesztő bizottságának tagja.

*Docensek:* Dr. Fogel Mária, a Röntgen Szakcsoport választmányi tagja, az Excerpta Radiologica munkatársa; — Dr. Szőke Antal, a Fogorvostudományi Karon a „Belgyógyászat” mb. előadója, az „Érdemes Orvos” kitüntetés tulajdonosa.

*Adjunktusok:* Dr. Bretán Miklós, az orvostudományok kandidátusa, az Endocrin Szakcsoport vezetőségi tagja; Dr. Vajda György, a Röntgen Szakcsoport titkára; Dr. Szécsey György, Dr. Zulik Róbert, a Belgyógyász Szakcsoport titkára; Dr. Gács János, az orvostudományok kandidátusa.

*Tanársegédek:* Dr. Kocsár László, a MÉT tagja; Dr. Rétsági György, Dr. Szentiványi Mátyás, a MÉT tagja; Dr. Sommer Zsuzsanna, Dr. Kocsán Károly (kilépett 1962. I.); Dr. Széplaki Ferenc, Dr. Erdélyi Gábor, Dr. Somogyi Zsuzsa, Dr. Székely Judit, Dr. Báry Lujza, Dr. Keller László, Dr. Virág Sándor, a Belgyógyász Szakcsoport választmányi tagja; Dr. Jakab Lajos, Dr. Kerekes Ernő, Dr. Papp Gabriella, Dr. Szilágyi Dezső, Dr. Kammerer László, Dr. Molnár Gyula, Dr. Balázs Ferenc, Dr. Balácsi Imre, Dr. Suhanyeczky Anna, Dr. Sebestyén Margit, Dr. Mituszova Ludmilla, Dr. Méhes György (kilépett 1961. XII. 31.).

*Tudományos főmunkatárs:* Dr. Gergely János, az orvostudományok kandidátusa, a MÉT tagja.

*Tudományos munkatársak:* Bihariné Dr. Varga Magda, Dr. Rohony Béláné.

*Klinikai orvos:* Dr. Diczendy Sarolta, Dr. Englert Ervin, Dr. Fehér János.

*Titkárnő:* Sárosi Endréné.

*Nyilvántartó:* Virág Péterné.

*Adminisztrátor:* Gerstenmayer Sándorné.

*Könyvtárosok:* Sztrakoniczky Ákosné, Dr. Hönig Vilmosné.

*Diétás nővér:* Hegedüs Mária.

*Osztályvezető főnővérek:* Glatz Péterné, Bocskor Margit, Dörnyei Istvánné, Kalányos Jolán.

*Osztályos ápolónők:* Deák Mária, Szinai Róza, Ferencz Sándorné, Székely Lászlóné, Margitfalvi Ildikó, Gyenes Jánosné, Kovács Józsefné III, Antal Júlia, Pál Erzsébet, Seres Elekné, Dr. Csatári Sz. Istvánné, Dégi Imréné, Horváth Józsefné I, Kellner Mártonné, Falböck Veronika, Magy Lajosné, Máté Sándorné, Tuza Zoltánné, Petrik Lászlóné, Hargitai Györgyné, Tóth Józsefné, Schiffer Alajosné, Varga Lászlóné, Ruppert Mária, Csató Margit, Gonda Aranka, György Margit, Katuza Ferencné (távozott 1962. I.), Both Raymondné (távozott 1962. VI.).

*Vezető asszisztens:* Onody Károlyné.

*Asszisztensek magasabb képzettséggel:* Kovács Tiborné, Brunovszki Éva, Laczkó Gáborné, Kokovai Sarolta, Dr. Láng Jánosné, Gécs Judit.

*Röntgenasszisztensek:* Dr. Halász Istvánné, Szatmári Judit.

Dr. Szarvas Jánosné, Dr. Szigeti Istvánné.

*Laboratóriumi asszisztensek:* Messel Klára, Kovács Ferencné, Máté Cecília.

*Tanszéki laboráns:* Paul Mária.

*Takarítónők:* Andrasek Katalin, Bíró Julianna, Hertelendi Józsefné, Horák Jánosné, Jánosa Józsefné, Molnár Elemérné, Emődi Sándorné, Botos Andrásné, Kovács Józsefné I., Kovács Józsefné II., Kovács Györgyné, Ámon Gyuláné, Rádi Györgyné, Riba Ferencné, Strohmayr Józsefné, Lendvai Ferencné, Kollár Istvánné, Szabadi Sándorné, Kiss Máté Ferencné.

*Beteghordó:* Fülöp István.

### Tudományos közlemények

- Gerő Sándor, Gergely János, Dévényi Tibor, Jakab Lajos, Székely Judit, Virág Sándor:** Mucopolysaccharidák hatása az érfal saját lipolytikus aktivitására. *Orv. Hetil.* 103, 781, 1962.
- Gerő Sándor, Gergely János, Farkas Károly, Dévényi Tibor, Kocsár László, Jakab Lajos, Székely Judit, Virág Sándor:** Szöveti és vér mucopolysaccharida változások cholesterinnel etetett állatokon. *Orv. Hetil.* 103, 1015, 1962.
- Gerő Sándor, Rétsági György, Gergely János:** Tartós Ateroid kezeléssel szerzett tapasztalatok. *Orv. Hetil.* 103, 1938, 1962.
- Gerő Sándor, Gergely János, Dévényi Tibor, Virág Sándor, Székely Judit, Jakab Lajos:** Inhibitory effect of some mucopolysaccharides on the lipolytic activity of the aorta of animals. *Nature* 194, 1181, 1962.
- Gerő Sándor, Gergely János, Farkas Károly, Dévényi Tibor, Kocsár László, Jakab Lajos, Székely Judit, Virág Sándor:** Role of intimal mucoid substances in the pathogenesis of atherosclerosis. II. Changes of tissue and blood mucopolysaccharides in cholesterol-fed animals. *J. Atheroscler. Res.* 2, 276, 1962.
- Gerő Sándor, Rétsági György, Gergely János:** Erfahrungen mit anhaltender Ateroidbehandlung. *Zschr. Inn. Med.* 17, 603, 1962.
- Gerő Sándor:** Az atherosclerosis kutatás fő kérdései. *Doktori disszertáció.* 1962.
- Fogel Mária:** A portalis hypertensio röntgenológiai vonatkozásai. *Magy. Seb.* 15, 93, 1962.
- Fogel Mária:** Die Refluxösophagitis. *Fortschr. Röntgenstr.* 96, 379, 1962.
- Fogel Mária, Urai László:** Röntgenologische Veränderungen der Lunge bei Sklerodermie. *Fortschr. Röntgenstr.* 96, 742, 1962.
- Bretán Miklós, Jakab Imre, Demeczky Mihályné:** A Bucarban (Carbutamid) kezelés hatása a pajzsmirigy működésére. *Orv. Hetil.* 102, 1832, 1961.
- Bretán Miklós, Kammerer László:** A plasma insulin-szerű aktivitása Bucarban kezelés alatt. *Orv. Hetil.* 103, 1981, 1962.
- Vajda Dezső, Zulik Róbert:** Magenkarzionid. *Fortschr. Röntgenstr.* 96, 566, 1962.
- Molnár Géza, Vajda Dezső:** Das Karzinom des Duodenum. *Fortschr. Röntgenstr.* 96, 778, 1962.
- Vajda Dezső:** Ein neues cholezystographisches Merkmal von Zystikusteinen. *Radiol. Diagn.* 3, 69, 1962.
- Gergely János, Jakab Lajos, Mituszova Ludmilla, Szinay Gyula, Zulik Róbert:** Vizsgálatok béta-myeloma fehérjékkel, különös tekintettel azok antigén sajátosságaira. *Magy. Belorv. Arch.* 14, 177, 1961.
- Kerekes Ernő, Zulik Róbert, Füzi Mihály, Csóka Rózsa:** Weil betegség előfordulása laboratóriumi állatgondozónál. *Orv. Hetil.* 102, 1278, 1961.
- Zulik Róbert, Kerekes Ernő, Füzi Mihály, Csóka Rózsa:** Von weissen Laboratoriumsratten übertragene Weilsche Krankheit. *Wien. Med. Wschr.* 112, 729, 1962.
- Zulik Róbert, Keller László:** Über den atypischen Herzinfarkt. *Zschr. Inn. Med.* 17, 559, 1962.
- Keller László:** A portosystemás encephalopathia. *Orv. Hetil.* 102, 2462, 1961.
- Keller László, Gergely János:** Klinische Erfahrungen an Atherosclerotikern mit dem die Biosynthese des Cholesterins vermindernenden Triparanol (MER-29). *Zschr. Inn. Med.* 17, 183, 1962.
- Keller László, Gergely János:** Tapasztalatok a cholesterin biosynthesisét gátló Triparanol alkalmazásával atherosclerosisos betegeken. *Orv. Hetil.* 103, 690, 1962.



Balázs Imre: Colitis ulcerosához társult generalisalt candidiasis. Orv. Hetil. 103, 2037, 1962.

Széplaki Ferenc, Balázs Imre: 26 éves férfibeteg szívinfarctusa. Orv. Hetil. 102, 1758, 1961.

Fehér János, Molnár Gyula: Féloldali malignus nephrosklerosis. Morph. Ig. Orv. Szl. 1, 178, 1961.

#### *Külföldi látogatók*

Prof. Dr. Zdislaw Askanas, 4. Klinik Chorob Wewnetrznich, Akademii Medyczej, Warszawa, Oczki 6.

Dr. G. Uza, Clin. Med. I. Cluj.

Prof. S. Garattini, Università degli Studi, Instituto di Farmacologie e di Terapia. Milano.

Prof. R. Paoletti, Dipart. di Farmacologia Università di Milano.

Prof. G. Biörck, Serafinlasarettets Med. Klinik. Stockholm.

Dr. Med. J. Lindner, Pathologisches Institut, Universitäts-Krankenhaus, Hamburg, Eppendorf.

Dr. M. Pitis, Institut Parhon, Bukarest.

Dr. F. Földes, Univ. Columbia, New York.

Dr. M. Dacsó, Univ. New York.

P. Bianchini, Ris. Lab. Crinos, Milano.

A. David, Geront. Int. Bukarest.

E. Woodford, Williams, Sunderland, England.

Dr. Zd. Kojitcky, Olomouc, J. R. Pavlova 6.

Leila Tkeselasvili, Kísérleti és klinikai Therapiai Int. Tbiliszi.

Sam. B. Adjepong, Eü. Min. Accra, Ghana.

Kabina Nyinaku, Iparü. Min. Accra.

N. Dondog, Ulanbator, Mongólia.

Prof. Dr. Veszelin Petkov, Gyógyszertani Int. Szófia.

Dr. Doz. H. Stobbe, Charité, Berlin.

L. Mjasznyikov, Orvostudományi Akadémia, Belgyógy. Int. Moszkva.

Dr. Themistocles Dervis, a ciprusi Orvosszövetség elnöke, Nicosia.

Dr. V. B. Uszenszkaja, Orvosegyetem, Rosztov.

Dr. A. M. Poverennij, Orvosegyetem, Rosztov.

Dr. med. Gerhard Schmauld, Meiningen.

#### *Külföldi tanulmányutak*

Dr. Gács János: Badgastein, Ausztria. Az izotópok experimentalis és klinikai alkalmazása. Symposium. 1962. I.

Dr. Erdélyi Gábor: Badgastein, Ausztria. Az izotópok experimentalis és klinikai alkalmazása. Symposium. 1962. I.

### IV. SZ. BELGYÓGYÁSZATI KLINIKA

Alapítási év: 1959.

IX., Nagyvárad tér 1.

*Igazgató:* Dr. Gottsegen György egyetemi tanár, az orvostudományok doktora, az Egészségügyi Tudományos Tanács vezetőségi tagja, a Belgyógyász Szakcsoport vezetőségi tagja, a Nemzetközi Kardiológiai Társaság igazgató tanácsának tagja, a Korányi Sándor Társaság tagja, a Szovjet

Orvosi Referáló Folyóirat szerkesztő bizottságának tagja, a „Népköztársasági Érdemérem” aranyfokozatának tulajdonosa.

*Docens:* Dr. Romoda Tibor, önálló aspiráns, az ETT Rehabilitációs Szakbizottságának, a Belgyógyász Szakcsoportnak és a Korányi Sándor Társaságnak tagja.

*Adjunktus:* Dr. Okos Gizella, a Belgyógyász Szakcsoport Angiológiai Sectiójának vezetőségi tagja, a Korányi Sándor Társaság tagja, az „Egészségügy Kiváló Dolgozója”.

*Tanársegéd:* Dr. Szám István, a Belgyógyász Szakcsoport, a Korányi Sándor Társaság tagja, az Egészségügyi Minisztérium EFK Szív- és érbetegségek Szakbizottságának titkára.

*Tudományos munkatársak:* Dr. Török Eszter, Dr. Kálmán Péter.

*Tudományos segédmunkatársak:* Dr. Istvánffy Mária, Dr. Naszlady Attila, Dr. Östör Erika.

*Asszisztensek magasabb képzettséggel:* Nagy Istvánné, Körtvélyessy Zsuzsa, Zalán Éva.

*Laboratóriumi asszisztens:* Balogh Gizella.

*Kutatási segéderők:* Dr. Cséfalvay Imréné, Csáky Georgina.

#### *Tudományos közlemények*

*Gottsegen György, Török Eszter:* Über die Prognose der sogenannten Eintags-hypertonie. Dtsche Med. Wschr. 86, 2472, 1961.

*Gottsegen György, Bodrogi György, Kálmán Péter:* Consideration on the treatment of mitral stenosis from the point of view of the physician. Cor et Vas 3, 241, 1961.

*Gottsegen György, Bodrogi György:* On the mechanism of the WPW syndrome. Acta Cardiol. 16, 529, 1961.

*Gottsegen György, Romoda Tibor:* Szívkatheterezés alatt jelentkező pitvari lebegés 1:1 AV vezetéssel. Orv. Hetil. 102, 502, 1961.

*Gottsegen György:* Keringés és légzés kölcsönhatásai a pathológiában. Doktori értekezés. 1961.

*Gottsegen György, Romoda Tibor:* Szívkatheterezés kiváltotta pitvari tachykardia blokkal. Orv. Hetil. 103, 489, 1962.

*Gottsegen György, Romoda Tibor:* Vizsgálatok a keringési betegségek therápiájával kapcsolatban III. Intramuscularisan alkalmazható strophantin készítmény klinikai-pharmakológiai értékelése. Orv. Hetil. 103, 647, 1962.

*Gottsegen György, Okos Gizella, Romoda Tibor:* Essential circulatory hyperkinesis. Amer. J. Cardiol. 10, 785, 1962.

*Gottsegen György, Kellner Marianne, Török Eszter:* Adatok a dekompenzált cor pulmonale diagnosztikájához. Orv. Hetil. 103, 774, 1962.

*Gottsegen György, Záborszky Béla:* 1:1 átvezetésű pitvarlebegés Wenckebach-periódusokkal csecsemőkorban. Orv. Hetil. 103, 2133, 1962.

*Gottsegen György, Östör Erika:* A chinidin carditotoxicus hatásának kivédése isopropylnoradrenallinnal. Magy. Belorv. Arch. 5, 1961, 1962.

*Gottsegen György:* Funkcionális szívhibák. Orvosképzés. 4, 256, 1962.

*Gottsegen György, Romoda Tibor:* Seltene Vorhofarrhythmien bei Herzkatheterung. Cor et Vasa 4, 204, 1962.

*Gottsegen György, Romoda Tibor:* Über die Wirksamkeit des intramuskulär injizierten K-Strophanthosid. Cor et Vasa 4, 146, 1962.

- Gottsegen György, Török Eszter*: Psychogenes Kammerflimmern. Dtsch. Med. Wschr. 44, 2247, 1962.
- Gottsegen György, Török Eszter*: Psychogen kamraremegés. Orv. Hetil. 103, 2361, 1962.
- Gottsegen György, Maklári Erzsébet, Matheides Pál*: A rheumás láz epidemiológiájához. Orv. Hetil. 103, 2466, 1962.
- Gottsegen György, Záborszky Béla*: Acyanotic forms of Tetralogy of Fallot. Acta Med. Hung. 4, 405, 1962.
- Gottsegen György, Záborszky Béla*: A Fallot-tetralógia nem cyanotikus formájáról. Magy. Belorv. Arch. 4, 121, 1962.
- Romoda Tibor*: Über die diagnostischen Schwierigkeiten des chronischen Perikardgusses. Ges. inn. Med. 16, 1085, 1961.
- Romoda Tibor*: Ritka ingerképzési és vezetési zavar karditisben. Orv. Hetil. 102, 2142, 1961.
- Romoda Tibor*: Tapasztalatok percutan végzett retrograd balszívkateterezéssel. Orv. Hetil. 103, 306, 1962.
- Okos Gizella*: Oscillometriás vizsgálatok a gyermekkorban. Orv. Hetil. 102, 1017, 1961.
- Okos Gizella, Sas Géza*: A sclerotizáló kezelés szerepe a phlebothrombosisok kifejlődésében. Orv. Hetil. 103, 107, 1962.
- Bartha Lajos, Okos Gizella*: Über die Auswirkung der kindlichen Zuckerkrankheit auf das Gefäßsystem. Acta Paediat. Hung. 3, 71, 1962.
- Szám István, Álmos Sándor*: A systoles rekeszrándulás. Orv. Hetil. 102, 2366, 1961.
- Szám István, Hankovszky Mária, Csákány György*: Adatok az arteria pulmonalis szűkületéhez szövődő tüdőgümőkór gyakoriságához, jellegéhez és gyógykezeléséhez. Tuberkulózis 15, 236, 1962.
- Szám István, Hankovszky Mária, Csákány György*: Über Häufigkeit und Therapie der Lungentuberkulose bei Pulmonalstenose. Tuberk. Thoraxorg. 119, 309, 1962.
- Bodrogi György, Kálmán Péter*: Mechanogramm értéke aorta stenosisban. Orv. Hetil. 103, 730, 1962.
- Bodrogi György, Kálmán Péter, Kusztoz Dénes*: Über rheocardiographische Untersuchungen. Ges. Inn. Med. 17, 546, 1962.
- Bodrogi György, Kálmán Péter, Kusztoz Dénes*: Über die Rolle der Rheocardiographie bei der Bestimmung der einzelnen Herzphasen. Acta Med. Hung. 18, 189, 1962.
- Csákány György, Varga László*: Bal pitvari fali thrombusok elmeszesedésének röntgenképe. Orv. Hetil. 102, 1603, 1961.
- Csákány György*: A Kerley-féle septum-vonalak röntgendiagnosztikai jelentőségéről. Orv. Hetil. 102, 1840, 1961.
- Csákány György*: A kisvérköri regulatio functionalis röntgenvizsgálata. Magy. Belorv. Arch. 15, 85, 1962.
- Csákány György, Simon Ferenc*: Egyszerű és olcsó módszer röntgenképek másolására kiegyenlítő fóliával. Magy. Radiol. 14, 117, 1962.
- Csákány György*: A pulmonalis hypertonia röntgenjelei. Tuberkulózis 15, 33, 1962.
- Varga László, Gál Gyula, Csákány György*: A sternocostalis átmenet degeneratív elváltozásainak röntgenképe. Orv. Hetil. 103, 1165, 1962.
- Varga László, Gál Gyula, Csákány György*: Röntgenbild des degenerativen Veränderungen des Sternocostalen Übergangs. Radiol. Clin. 31, 85, 1962.

- Csákány György, Bozsóky Sándor, Bakos Lajos, Korossy Sándor*: Joint diseases in psoriasis. *Acta Radiol.* 57, 121, 1962.
- Balassa Sándor, Csákány György, Temesvári Antal, Wagner Mária*: Coarctatio az aorta descendens. *Orv. Hetil.* 103, 979, 1962.

#### Előadások

- Gottsegen György, Okos Gizella*: Peripheral circulation in essential circulatory hyperkinesis. IV. Int. Cong. of Angiology 1961. Praha.
- Gottsegen György, Szám István, Kellner Marianne, Istvánffy Mária, Csanda Endre, Csornay Margit, Csapó György*: Nerval mechanisms in acute pulmonary oedema. IV. World Cong. of Cardiology 1962. Mexico City.
- Gottsegen György, Török Eszter*: Essential circulatory hyperkinesis and primary hypertension. IV. World Cong. of Cardiology 1962. Mexico City.
- Romoda Tibor, Istvánffy Mária, Záborszky Béla*: A vena pulmonalis transpositioja diagnosztikus nehézségeiről. Magyar Kardiológusok Társasága 1962. évi Tudományos Ülése.
- Csanda Endre, Gottsegen György, Szám István*: Recherches neuropathologique dans l'oedema pulmonaire experimentale. VII. Int. Cong. Neurology 1962 Rome. (Megj.: *Excerpta Med. Int. Congr. Ser. No. 39*, 1962.)
- Kellner Marianne, Kovách Arisztid, Gottsegen György*: Neural factore in the pathogenesis of pulmonary edema. XXII. Int. Cong. Physiol. Sciences 1962. Leiden. (Megj.: *Excerpta Med. Intern. Congr. Ser. No. 48*, 1962.)
- Okos Gizella, Magos László*: Foglalkozási Raynaud-fenomen orvosi megelőzése. Nemzetközi Munkaegészségügyi Kongresszus 1961. Bp. Egészségtudomány 3, 312, 1962.
- Okos Gizella, Bartha Lajos*: Mikroskopische Untersuchungen an Kapillaren beim kindlichen Diabetes. Int. Kongr. für diabetische Angiopathien.
- Szám István, Csapó György, Csornay Margit, Gottsegen György*: Az agy széndioxid tartalmának szerepe a tüdővízenyő létrejöttében. Magyar Kardiológusok Társasága 1962. évi Tudományos Ülése. Kiadvány: 47. p. 1962.
- Istvánffy Mária, Szám István, Csornay Margit, Gottsegen György*: Peripheriás receptorok szerepe tüdőoedema létrejöttében. Magyar Kardiológusok Társasága 1962. évi Tudományos Ülése. Kiadvány: 49. p. 1962.
- Bodrogi György, Kálmán Péter, Kusztos Dénes*: Rheographia a szív működés vizsgálatában. Magyar Kardiológusok Társasága 1962. évi Tudományos Ülése.

#### Külföldi utazások

- Dr. Gottsegen György*: Nemzetközi Cardiovascularis Kongresszus. Dublin. 1961. IX. 3—12.
- Dr. Okos Gizella*: Nemzetközi Angiologiai Kongresszus. Prága. 1961. IX. 5. Angiologiai vizsgálati módszerek tanulmányozása Rómában, a II. Belklinikán, Condorelli professzor osztályán. 1962.
- Dr. Csapó György*: Tanulmányút. Svájc, Ausztria, Olaszország.

#### Külföldi látogatók

- Dr. Horváth E. professzor, Marosvásárhely.
- Dr. Alois Ourednik, Praha.
- Dr. Eugen Babsky, Moszkva.
- Dr. J. Widimsky, Praha.
- Dr. Werner Roscher, Rostock.

Dr. Harry Warmcke, Greifswald.  
Rju-Im-Bom, Korea.  
Doz. P. Dalgat, Ulan Bator.  
Dr. Edith Kratkowá, Praha.  
Dr. Dondog Norovin, Ulan Bator.  
Dr. A. T. Bibikowa, Moszkva.  
Dr. J. A. Achimov, Moszkva.  
Dr. H. Julich, Leipzig.

## I. SZ. SEBÉSZETI KLINIKA

Alapítási év: 1909.

VIII., Üllői út 78.

*Igazgató:* Dr. Dr. h. c. Hedri Endre egyetemi tanár, az orvostudományok doktora, a lipcsei Marx Károly Egyetem díszdoktora, a MTA II. sz. (manuális) Klinikai Főbizottságának és Onkológiai Bizottságának tagja, az ETT Igazságügyi Bizottságának tagja, az Orvos-Egészségügyi Szakszervezet Sebész Szakcsoportjának vezetőségi tagja, a Korányi Sándor Társaság elnöke, a Société International de Chirurgie tagja és delegátusa, a Deutsche Gesellschaft für Chirurgie levelező tagja, a Magyar Sebészet és Traumatológia c. lapok szerkesztő bizottságának tagja, a „Munka Érdemrend” és a „Magyar Népköztársasági Érdemrend” V. fokozatának tulajdonosa, „Kiváló Orvos”.

*Docensek:* Dr. Zsebők Zoltán, az orvostudományok doktora, a Röntgen osztály vezetője, Kossuth-díjas, a MTA Klinikai Főbizottságának tagja, a Korányi Sándor Társaság alapító tagja, az American College of Chest Physicians tagja, a Magyar Radiológia szerkesztője, a Radiologia Diagnostica (Berlin) magyarországi szerkesztője, a Stratigraphia c. nemzetközi szaklap, a Vesztnik rentgenologii i radiologii (Moszkva), a Der Radiologe (Heidelberg) és az Atompraxis (Karlsruhe) c. szaklapok szerkesztő bizottságának tagja; Dr. Egedy Elemér, a laboratórium vezetője, a Korányi Sándor Társaság tagja.

*Adjunktusok:* Dr. Pataky Zsigmond, az Orvos-Egészségügyi Szakszervezet Sebész csoportjának vezetőségi tagja, a Korányi Sándor Társaság tagja, a Société International de Chirurgie tagja; Dr. Drobni Sándor, a Korányi Sándor Társaság tagja, a Société International de Chirurgie tagja; Dr. Hüttl Tivadar, az orvostudományok kandidátusa, az Orvos-Egészségügyi Szakszervezet Sebész Szakcsoportjának főtitkára, a Korányi Sándor Társaság szervező bizottságának elnöke, a Magyar Sebészet szerkesztő bizottságának tagja, a Société International de Chirurgie magyarországi sectionjának pénztárosa; Dr. Barna László, a Korányi Sándor Társaság tagja, a Mellkassebész sectio vezetőségi tagja, a Société International de Chirurgie tagja, a „Szocialista Munkáért Érdemérem” tulajdonosa; Dr. E. Szabó László, a Korányi Sándor Társaság tagja, a Société International de Chirurgie tagja.

*Tanársegédek:* Dr. Kovács András, a Société International de Chirurgie tagja; Dr. Sztankay Csaba, a Korányi Sándor Társaság tagja, az Angiológiai sectio vezetőségi tagja; Dr. Mészáros Gyula, a Korányi Sándor Társaság tagja; Dr. Kelemen Endre (1962. I. 31-én áthelyezve); Dr. Kendelényi Ernő, Dr. Botár György, Dr. Szabadkay Ferenc (1962. III. 15-én áthelyezve);

Dr. Popik Ervin, Dr. Incze Ferenc, a Korányi Sándor Társaság tagja; Dr. Csernohorszky Vilmos, a Magyar Anaesthesiológus Társaság vezetőségi tagja, a Magyar Anaesthesiológia szerkesztő bizottságának tagja, a Korányi Sándor Társaság tagja; Dr. Mórítz Pál, a Societé Internationale de Chirurgie tagja; Dr. Kerekes László, Dr. Török István (1962. I. 1-től MTA tud. munkatárs); Dr. Szy Sándor, Dr. Tóth M. Gábor, Dr. Léder József, Dr. Wachtl István, a Magyar Tudományos és Kutatófilm Bizottság orvosi szakosztályának titkára, az International Scientific Film Association Sektion Forschungsfilm tagja; Dr. Mester Endre, Dr. Karácsonyi Sándor, Dr. Sitkéry Iván, Dr. Petrányi Győző (1962. I. 1-től MTA tud. munkatárs); Dr. Juhász Vilmos, Dr. Stekker Károly, Dr. Mundi Béla, Dr. Valent Károly.

*Klinikai orvosok:* Dr. Barcza Dezső, Dr. Ujj Miklós.

*Tudományos főmunkatárs:* Nagy Endréné.

*Mérnökök:* Gyenge György, Dr. Spatz Endre (1962. I. 15-én áthelyezve).

*Gyógyszerész:* Szécsi Ferencné.

*Int. gazdasági vezető:* Tóth József.

*Titkárnő:* Bolhóy Zoltánné.

*Könyvtáros:* Roskoványi Ernőné.

*Adminisztrátorok:* Dr. Sóvágó Béláné, Nagyidai Vilmosné, Tormai Ferencné, Dr. Miklós Aladárné (1962. I. 1-től MTA adminisztrátor), Inczedy Tiborné, Dr. Vallent Károlyné.

*Élelmezésvezető:* Varga Elemérné.

*Diétásnővér:* Kabay Györgyné.

*Leltár- és anyagellenőr:* Szamos Béláné.

*Raktáros:* Patyi István.

*Kórházvezető főnővér:* Schutzbach Erzsébet.

*Főműtősnő:* Dávid Éva, Spiesz Irma (1961. XII. 1-én nyugdíjazva).

*Osztályvezető ápolónők:* Ivánkovics Józsefné, Lakosi Jánosné, Tóth Sándorné, Tóth Jánosné, Schwarczfelder Katalin, Legányi Gyuláné (1962. VII. 1-től nyugdíjazva).

*Röntgenasszisztensek:* Öss Zoltánné, Dékány Béláné, Bániczki Ödönné, Vereczkei Tiborné (1962. I. 1-től MTA laboráns); Jankó Béláné (1961. X. 1-én kilépett).

*Laboratóriumi asszisztensek:* Dr. Fonyódi Lajosné, Kósa Ferenc, Orbán Erzsébet, Szerdahelyi Jánosné, Sinkovics Mária, Vizsnyovszki Mária.

*Műtős asszisztensek:* Juhász Józsefné, Sass Tivadarné, Szentmiklósi Kálmánné, Dr. Csobán Györgyné, Tóth Lajos, Koszta Júlia, Pásztor Mihályné (1962. II. 16-án áthelyezve).

*Gyógytornász:* Rózsa Borbála, Nyitrai Ferencné (1962. I. 1-én nyugdíjazva).

*Ápolónők:* Anka Mihályné, Balázs Lászlóné, Balázs Gézánné, Balázs Éva, Balogh Katalin, Bereczki Erzsébet, Gagyi Dénesné, Geszler Gizella, Hamberger Erzsébet, Ihász Anna, Jánosi Erzsébet, Jász Ödönné, Kardos Ildikó, Kiss Ernőné, Lombos Albertné, Migler Erzsébet, Németh Lajosné, Oláh Stefánia, Pál Andrásné, Pálfi Ilona, Pongrácz Józsefné, Rauschenberger Borbála, Sándor Tiborné, Sebők Vilma, Schlotthauer Irén, Schöffmann Mária, Sahin Tóth Gézánné, Sinka Lászlóné, Spiesz Ilona, Sugó Gyuláné, Szántó Vilma, Szentandrás Lajosné, Szigeti Tiborné, Valkóczy Júlia, Vécsei Ilona, Valner Róza, Wagner Vilmosné, Wertheim Magda, Zsirai Erzsébet, Brunovszky Józsefné, Meskó Elemérné, Opauszki Mária, Südi

Erzsébet, Hajdú Andorné, Hajnal Gabriella, Gyöngyik Lászlóné, Rosta Mária, Sivák Margit, Höttinger Ida (1962. VII. 30-án meghalt).

*Műtőssegédek:* Pethő Jenő, Czégér Sándor, Lukácsik Flórián, Rigler András, Takács József, Szabó István (1962. IV. 9-én áthelyezve); Gulácsi Tibor.

*Szakácsnők:* Csiha Lászlóné, Nagy Józsefné.

*Szakt munkás:* Farkas István, Galambos Tibor, Szabó Lajos.

*Portások:* Bagóczki József, Csernyánszky Gyula, Tóth Lajosné, Dr. Molnár Gyula (1962. II. 1-én áthelyezve).

*Hivatalsegéd:* Kiss Andorné.

*Kísérleti állatgondozók:* Constantin Miklós, Szeghő László, Zsuzsander Károlyné.

*Osztályos beteghordozók:* Füzesi László, Wagensommer Antal, Hódosi Gyula, Deák László (1962. IX. 1-én kilépett); Tóth István (1961. XI. 6-án kilépett).

*Segéd munkások:* Tanca József, Bógyi Mihályné, Lakosi József.

*Konyhalányok:* Sárdi Vendelné, Orosz Józsefné, Hegedűs Lajosné, Humai Józsefné (1962. I. 15-én kilépett).

*Takarítónők:* Barta Imréné, Bártfai Jenőné, Csicsmann Istvánné, Berki Matild, Fodor Jánosné, Herceg Piroska, Kiss Sándorné, Kozma Balászné, Kovács Lászlóné, Nagy Jánosné, Pekár Erzsébet, Piák Mária, Püspöki Béláné, Schusztér Gáborné, Szabó Jánosné, Szőke Árpádné, Szűcs Bertalanné, Szépe Józsefné, Takács Miklósné, Tóth Sándorné, Várfoki Lászlóné, Venis Gizella, Füstí Józsefné (1962. IV. 1-én kilépett); Kiss Lászlóné (1962. IV. 1-én kilépett).

#### *Tudományos közlemények*

*Hedri Endre, Mészáros Gyula, Mundi Béla:* A pancreas sebészetének időszerű kérdései. Orvosképzés 36, 409, 1961.

*Hedri Endre, Mészáros Gyula, Mundi Béla:* Aktuelle Fragen der Pancreaschirurgie, Acta Chir. hung. 3, 361, 1962.

*Zsebők Zoltán:* Az újszülöttek mellkas röntgenképén látható egyes árnyékkomponensek értékeléséről. Magy. Radiol. 13, 263, 1961.

*Zsebők Zoltán, Török István:* A pajzsmirigyműködés radiojod vizsgálatának egyes kérdéseiről, a scintigraphiás eljárásról. Magy. Radiol. 14, 193, 1962.

*Zsebők Zoltán:* Medicinális diagnosztikai sugárexpozitio elleni védekezésről. Tuberculosis, 13, 187, 1962.

*Zsebők Zoltán:* Value of radioprotective substances in the Light of recent radiobiological researches. Medicor News, 3, 1962.

*Zsebők Zoltán:* Radiobiological reactions at the subcellular level. Canadian Med. J. 11, 1962.

*Egedy Elemér, Stekker Károly, Füredi Erzsébet; Fonyódi Lajosné:* Niereninsuffizienz nach chirurgischen Eingriffen bei schweren Leber-, Gallen- und Pancreaserkrankungen. Acta chir. hung. 3, 343, 1962.

*Pataky Zsigmond:* A mellékvese szerepe a műtéti kockázat szempontjából. Magy. Seb. 14, 351, 1961.

*Pataky Zsigmond, Karácsonyi Sándor, Csontai András:* Experimental operation on the sphincter of Oddi. Acta chir. hung. 3, 311, 1961.

*Pataky Zsigmond, Karácsonyi Sándor, Csontai András:* Experimentelle operative Methode am Sphincter Oddi. Zbl. Chir. 36, 1953, 1961.

*Pataky Zsigmond:* The adrenal function and the operative risk. The Indian J. Med. Surg. 3, 187, 1961.

- Pataky Zsigmond*: A kéregsteroidok alkalmazása a sebészetben. *Magy. Seb.* 15, 246, 1962.
- Drobní Sándor*: Colitis ulcerosa miatt végzett egyszakaszos colectomia vékonybél áthúzással, sphincter megtartással. *Orv. Hetil.* 102, 1995, 1961.
- Drobní Sándor*: In einer Sitzung durchgeführte Colectomie mit Dünndarmdurchziehung und Erhaltung des Sphincters bei Colitis ulcerosa. *Chirurg*, 12, 16, 1962.
- Drobní Sándor, Dóczy Ágnes, Gerendás Mihály*: Eine neue Methode zur Leberresektion. *Chirurg*, 12, 551, 1962.
- Barna László*: A mellékvesekéreg hormonok szerepe a tüdősebészetben. *Magy. Seb.* 15, 250, 1962.
- Barna László, Mihók György*: A nyelőcső sérülései. *Magy. Seb.* 14, 364, 1961.
- Mihók György, Barna László, Szabó Judith*: Gyermekekori hörgőperforációk. *Fül-Orr-Gégegyógy.* 3, 122, 1962.
- Barna László, Mihók György*: Perforationen der Speiseröhre. *Hals-Nasen-Ohrenheilk.* 14, 349, 1961.
- Mihók György, Barna László, Szabó Judith*: Perforacii brenhov detszkom vozraszta. *Vesztn. Oto-rino-laring.* 4, 83, 1962.
- Barna László, Mester Endre, Mihók György*: Mediastinal Injuries. *Indian J. Med. Surg.* 27, 54, 1962.
- E. Szabó László*: Mandibula törések kezelése diafixálással. *Debreceni II. Seb. Klin. Emlékk.* Debrecen, 1961. Szabadság Nyomda. 133.
- E. Szabó László, Gombkötő Béla, Ladányi Józsa, Tóth M. Gábor*: A hasnyálmirigy áltömlői. *Orvosképzés* 37, 279, 1962.
- E. Szabó László, Karácsonyi Sándor, Pataky Zsigmond*: Über den funktionellen Lymphkreislauf des Ösophagus. *Zbl. Chir.* 87, 1796, 1962.
- E. Szabó László, Gombkötő Béla, Ladányi Józsa, Tóth M. Gábor*: Über die Pseudocysten des Pankreas. *Acta chir. hung.* 3, 393, 1962.
- Kovács András, Kendelényi Ernő, Botár György*: Csöves csontok velőürszegezése polyamiddal. *Magy. Traum. Orthop.* 5, 316, 1962.
- Sztankay Csaba, Csernohorszky Vilmos*: Intraarterialis transfusio a sebészi gyakorlatban. *Haematol. hung.* 1, 282, 1961.
- Sztankay Csaba*: Arteriographiás vizsgálatok technikájának néhány kérdése a baleseti gyakorlat szempontjából. *Magy. Traum. Orthop.* 5, 9, 1962.
- Mészáros Gyula, Török István*: Tapasztalataink a percutan catheteres serioangiographiával. *Orv. Hetil.* 103, 485, 1962.
- Incze Ferenc, Csernohorszky Vilmos, Karácsonyi Sándor, Ádám-Molnár Mária*: Bacteriological and morphological aspects of endotracheal anaesthesia. *Acta chir. hung.* 2, 365, 1961.
- Varga Kálmán, Incze Ferenc*: Érzéstelenítési jegyzőkönyv. *Magy. Seb.* 14, 382, 1961.
- Incze Ferenc, Karácsonyi Sándor*: A heveny, mechanikus vékonybél elzáródás felismerésének gyakorlati kérdései. *Orv. Hetil.* 103, 14, 1962.
- Incze Ferenc, Karácsonyi Sándor*: Über die praktische Fragen der Erkennung des akuten, mechanischen Dünndarmverschlusses. *Zbl. Chir.* 87, 104, 1962.
- Incze Ferenc, Karácsonyi Sándor*: Über die klinischen Fragen des akuten mechanischen Dünndarmverschlusses. *Acta chir. hung.* 3, 73, 1962.
- Incze Ferenc, Karácsonyi Sándor*: Über die Factoren, die Mortalität des akuten, mechanischen Dünndarmverschlusses beeinflussen. *Chirurg*, 33, 214, 1962.
- Incze Ferenc, Mundi Béla*: A hányás sebészi jelentősége. *Orv. Hetil.* 103, 2377, 1962.



- Csernohorszky Vilmos, Incze Ferenc, Sztankay Csata*: A traumatologiai anaesthesia és resuscitatio egyes kérdéseiről. *Magy. Traum. Orthop.* 4, 169, 1961.
- Csernohorszky Vilmos*: A pajzsmirigy műtétek anaesthesiájáról. *Magy. Anaesth.* 1, 95, 1962.
- Csernohorszky Vilmos*: A szintetikus curarehatású izomrelaxánsok. *Magy. Anaesth.* 1, 10, 1962.
- Móritz Pál*: Halsrippe und Scalenus-Syndrom. *Zbl. Chir.* 86, 2126, 1961.
- Oberna Ferenc, Móritz Pál*: Erfolgreicher Ersatz eines Verletzungsdefektes des Nervus radialis durch Nerven transplantation. *Mschr. Unfallheilk.* 64, 396, 1961.
- Móritz Pál*: Abdominale Symptome verursachende Wirbelsäulen und Rückenmarkserkrankungen. *Chirurg.* 33, 23, 1962.
- Oberna Ferenc, Móritz Pál*: A nervus radialis lövéses defektusának eredményes pótlása érzőideg átültetéssel. *Orv. Hetil.* 103, 446, 1962.
- Móritz Pál*: Beiträge zur Pathogenese der Meralgia paraesthetica. *Zbl. Neurochir.* 22, 295, 1962.
- Móritz Pál*: Primäre zystische Schädelknochengeschwülste. *Chirurg.* 33, 341, 1962.
- Móritz Pál*: Beiträge zur Klinik und Pathologie der Neuromyelitis optica. *Psychiat. et Neurol.* 144, 77, 1962.
- Borsay János, Nyúl-Tóth Pál, Moritz Pál*: Über einige pathologische Veränderungen und Komplikationen der atlanto-occipitalen Region. *Radiol. diagn.* 3, 275, 1962.
- Wachtl István*: Rtg. kinematographia alkalmazása az orvosi diagnosztikában. *MTESZ. Nemzetközi Filmkéké anyaga.* Budapest, 1961, Műszaki Kiadó.
- Horányi Mihály, Stekker Károly*: Az anaemia perniciosa pathogenesiséről. II. Intrinsic factor duodenalis nedvben. *Orv. Hetil.* 103, 1019, 1962.
- Horányi Mihály, Stekker Károly*: Clinical studies on the pathogenesis of pernicious anaemia. II. Intrinsic factor in the gastric juice. *Acta med. hung.* 18, 293, 1962.
- Fachet J., Stark Ervin, Valent Károly, Palkovits Miklós*: Some observations on the functional interrelationship between the thymus and the adrenal cortex. *Acta med. hung.* 18, 461, 1962.
- Nagy Éva*: A thyreoidea functio vizsgálata J—131-el jelzett trijódthyroxinnal. *Magy. Radiol.* 14, 208, 1962.
- Nagy Éva, Jánossy Tibor*: Az Au—198 radio-isotop kezelésről ovarialis daganatok esetében. *Magy. Radiol.* 14, 212, 1962.

#### Előadások

- Egedy Elemér, Stekker Károly, Füredi Erzsébet, Fonyódi Lajosné*: Veseelégtelenségre utaló jelek, súlyos máj-, epeút és pancreasbetegségekben sebészi beavatkozások kapcsán. *Korányi Sándor Társ. Nagygyűlései.* I. Budapest, 1962. Akadémiai Kiadó.
- Egedy Elemér*: A mellékvesekéreg hormonok szerepe a sebészi gyakorlatban. *Magy. Sebészet* 15, 260, 1962.
- Hüttl Tivadar, Szabadkay Ferenc*: Analyse unseres 10jährigen Magenkarzinomaterials. V. Ung. Krebstagung. Budapest, 1960. Akadémiai Kiadó.
- Hüttl Tivadar*: An antibioticumok és haemotherapeuticumok sebészi alkalmazásának időszerű kérdései. (Referatum.) *Seb. Nagygyűl.* Budapest, 1962. Felső-ókt. Jegyzetellátó.
- E. Szabó László, Molnár Lajos*: Koponyasérülésekre létrejövő stress folyamatok

- jelentősége a kórlefolyásban és therapiában. *Magy. Traum. Orthop.* 4, 1974, 1961.
- E. Szabó László*: A portalis hypertensio sebészi problémái. *Magy. Sebészet* 15, 106, 1962.
- E. Szabó László, Mester Endre*: Az emlőrák komplex kezelése. *Magy. Onkol.* 6, 188, 1962.
- Kovács András*: Az ujjak lágyrészsérüléseinek azonnali ellátása plasztikai szempontok figyelembevételével. (Referatum.) *Magy. Traum. Orthop.* 5, 1, 1962.
- Csernohorszky Vilmos, Incze Ferenc, Juhász Vilmos*: A postoperativ tüdőszövődmények néhány kérdéséről. Anaesth. Vándorgyűlés, Pécs, 1962. OOK.
- Csernohorszky Vilmos, Vallent Károly*: Über die Probleme der anaesthesiologischen Versorgung alter Patienten. I. Europ. Kongr. für Anaesth. Wien 1962.
- Csernohorszky Vilmos, Incze Ferenc*: Über einige Gesichtspunkte der anaesthesiologischen Versorgung akuter chirurgischen Kranken. I. Europ. Kongr. für Anaesth. Wien, 1962.
- Csernohorszky Vilmos, Karácsonyi Sándor, Stekker Károly*: Über Stressorwirkung der Hypoxaemie und Hyperkapnie. I. Europ. Kongr. für Anaesth. Wien, 1962.
- Vallent Károly, Büki Béla*: Az epesavak hatása az antibioticumok aktivitására. Seb. Nagygyűl. Budapest, 1962, Felsőokt. Jegyzetellátó.
- Wachtl István, Török István*: Rtg. kinematographia és seriographia jelentősége a functionalis érdiagnosztikában. Seb. Nagygyűl. Budapest, 1962. Felsőokt. Jegyzetellátó.
- Wachtl István, E. Szabó László, Szabadkay Ferenc, Vallent Károly*: Epeműtétek utáni reoperatiók a Bp-i I. sz. Sebészeti klinika 10 éves beteganyagában. Seb. Nagygyűl. Budapest, 1962. Felsőokt. Jegyzetellátó.
- Wachtl István*: A vesefunkció vizsgálata. Tudományos oktatófilm.
- Wachtl István*: A vese mozgásai. Kutatófilm. (A film a varsói tudományos és kutatófilm fesztiválon diplomát nyert.)
- E. Szabó László, Mester Endre*: Mellrák komplex kezelésének kérdései. Symposion. *Magy. Onkol.* 6, 188, 1962.
- Popik Ervin, Mester Endre*: Intraperitonealis antibioticum infúzióval szerzett tapasztalataink. Seb. Nagygyűl. Budapest, 1962. Felsőokt. Jegyzetellátó.
- Pataký Zsigmond, Molnár Lajos*: Die chirurgische Bedeutung des Vitamins C. Mezsduarodna Konferencia po Vitaminaite. Sofia, 1962.

#### Külföldi látogatók

- Prof. M. Volkov, Moszkva.
- Prof. L. Zverev, az orvostud. doktora, a Szverdlovi Orvosi Int. rektora.
- M. Bolsev és A. Degaterova, Moszkva, Baleseti Seb. Int.
- J. Deineka, az orvostud. doktora, az Odesszai Orv. Int. rektora.
- W. W. Anyikunova, tudom. munkatárs, Moszkva. Szovjet Tud. Akadémia.
- Dr. R. Simon-Weidner, főo. Esslingen, Krankenhaus.
- Prof. P. Mallet-Guy, Lyon, Clin. Chirurgical.
- Prof. A. Gild, Perth, Royal Perth Hospital.
- Dr. J. Völker, Obermed.-Rat, Eilenburg, Bez. Leipzig. Kreiskrankenhaus.
- Dr. W. Wolf Oberarzt, Berlin, Chir. Klin. der Charité.
- Prof. W. Burdette, Utah, Salt Lake City, Univ. of Utah.
- Prof. P. Nöller, Gera, Kreiskrankenhaus.
- Dr. Kopasz Pál főorv. Zenta.
- Prof. W. Felix, Berlin, Chir. Klin. der Charité.

### Külföldi tanulmányutak

- Prof. Hedri Endre:* 1961. IX. a Nemzetközi Sebésztársaság XIX. Kongresszusa, Dublin. Előadás. — 1962. V. Jena—Halle—Lipce-i Egyetemek és a Drezdai, Erfurti Sebészeti Akadémiák Sebésztársaság Kongresszusa. Előadás.
- Dr. Zsebők Zoltán:* 1961. IX. Szovjetunió, intézetek látogatása. Leningrád. Áll. Közp. Radiológiai Int. 1961. X. Olaszországban a Pisa-i Közp. Isotop Int. Milanó. Egyetemi Radiol. klinika. Svájcban, Zürichben a Weltvereinigung akademischer Lehrer der Medizinischen Radiologie konferenciáján előadás. 1962. VIII. X. Nemzetközi Radiológiai Kongresszus, Montreal, előadás. USA, New York, Columbia Univ., Buffalo. Rockefeller Center. Quebecben sugárérzékenységi symposion, előadás. 1962. VII., Moszkva. Lomonosov Egyetem és 54. sz. Kórház. Tanulmányút.
- Dr. Drobni Sándor:* 1961. IX. a Nemzetközi Sebésztársaság XIX. Kongresszusa, Dublin. Előadás.
- Dr. Hüttl Tivadar:* 1962. V. Jena—Halle—Lipce-i Egyetemek és a Drezdai, Erfurti Seb. Akadémiák Sebésztársaságának kongresszusa Jena.
- Dr. Barna László:* 1962. IV., Prága. Orvostudományi Kar II. sz. Seb. klinika. Hygiènes Kar Seb. Klinika, Kísérleti Sebészeti Intézet. Olomouc. Egyetemi Seb. klinika. Hradec Kralove. Sebészeti klin. Brno. Sebészeti klinika. Tanulmányút.
- Dr. Sztankay Csaba:* 1962. VII. Stockholm (Svédország) Európai Cardio-vascularis Társaság Kongresszusa. Előadás. Stockholm. Karolinska Institut et (Crafoord Int.) Dániában, Kopenhága, Ringshospitalet (Husfeldt Int.) látogatás.

## II. SZ. SEBÉSZETI KLINIKA

Alapítási év: 1880.

VIII., Baross utca 23—25.

*Igazgató:* Dr. Rubányi Pál egyetemi tanár, az orvostudományok kandidátusa, Kossuth-díjas, a „Népköztársasági Érdemrend”, a „Balassa Emlékérem” tulajdonosa, a Magyar Vöröskereszt kiváló dolgozója, az Egészségügyi Minisztérium országos vezető sebésze, a MTA II. Főbizottságának tagja, a Sebész Szakcsoport vezetőségi tagja, a Société Internationale de Chirurgie és a Cociété Européenne de Chirurgie Cardiovasculaire tagja, a Magyar Sebészet főszerkesztője.

*Docensek:* Dr. Erdélyi Mihály, az orvostudományok kandidátusa, az ETT Radiológiai Szakbizottságának tagja, a Sebész Szakcsoport, a Korányi Sándor Társaság tagja, „Kiváló Orvos”; Dr. Horányi János, az orvostudományok kandidátusa; Dr. Ludány György, az orvostudományok kandidátusa, a Magyar Élettani Társaság, a Magyar Mikrobiológiai Társaság, az Association des Physiologistes tagja, az Archives Internationales de Pharmacodyn. et Thérapie, az Agressologie, a Medicina experimentalis szerkesztő bizottsági tagja; Dr. Mincsev Mihály, az ETT Sebészeti és Rokonszakmák Szakbizottságának elnökhelyettese, az ETT Könyv és Folyóirat Szakbizottságának tagja, a Sebész Szakcsoport vezetőségi tagja, a Société Internationale de Chirurgie és a Société Européenne de Chirurgie Cardiovasculaire tagja, a „Népköztársasági Érdemérem” aranyfokozata, a „Munka Érdemrend”, a „Koreai Állami Zászlórend” II. fokozata, a „Kínai Háborús Emlékérem”, a „Partizán Emlékérem”, a „Szocialista Munkáért Érdemérem” kitüntetések tulajdonosa, az „Egészségügy Kiváló Dolgozója”.

*Adjunktusok:* Dr. Görgő Pál, Dr. Szécsény Andor, az orvostudományok kandidátusa, az ETT Onkológiai Szakbizottságának tagja, az ETT Igazságügyi Bizottságának póttagja, a Sebész Szakcsoport vezetőségi tagja, a Magyar Sebészet szerkesztője, a Societé Internationale de Chirurgie és a Societé Européenne de Chirurgie Cardiovasculaire tagja, a „Népköztársasági Érdemérem” tulajdonosa.

*Tanárségek:* Dr. Vízkelety Gyula, Dr. Keltai Pál, Dr. Kós Rudolf, az orvostudományok kandidátusa, az ETT Gyógyszerkutató és Törzskönyvezési Bizottságának tagja, a Sebész Szakcsoport Plasztikai Sectiojának vezetőségi tagja, az MTA elnöki kitüntetésének tulajdonosa; Dr. Szóts István, Dr. Berentey György, az orvostudományok kandidátusa; Dr. Karády György, az orvostudományok kandidátusa, a „Munka Érdemérem”, a „Koreai Állami Zászlórend” II. fokozata, a „Kínai Háborús Emlékérem” tulajdonosa; Dr. Nádas Antal, Dr. Siklós István, az orvostudományok kandidátusa, a „Magyar Népköztársasági Érdemérem” aranyfokozata, a „Partizán Emlékérem”, a „Koreai Állami Zászlórend” II. fokozata, a „Kínai Háborús Emlékérem” kitüntetések tulajdonosa; Dr. Benyó Imre, Dr. Jakab Tivadar, Dr. Sarlós Pál, Dr. Selymes Zoltán (1962. II. 28-án áthelyezve); Dr. Molnár János, Dr. Barabás Csabáné, Dr. Bárdos Vilmos, Dr. Kalabay László, Dr. Orbán Imre, Dr. Papp Miklósné, Dr. Németh Éva, Dr. Csombó Károly, Dr. Láng István, Dr. Barankay Bertalan, Dr. Döklén Anna, Dr. Erdős László, Dr. Fűsy Fridolin, Dr. Garamvölgyi Lajos, Dr. Gulyás János, Dr. Nagy Tivadar, Dr. Egerházy Gizella, Dr. Ihász Mihály, Dr. Branovics László (Németországban tanulmányúton); Dr. Kántor Elemer (Németországban tanulmányúton).

*Intézeti gazdasági vezető:* Dr. Perlaky László.

*Titkárnő:* Váraljai Istvánné.

*Könyvtáros:* Kossuth Klára.

*Tudományos főmunkaerők:* Dr. Fall Leventéné (1961. X. 31-től áthelyezve); Horváth Józsefné.

*Nyilvántartó:* Kemény Katalin.

*Gyors-gépipró:* Fehér Istvánné.

*Élelmezésvezető:* Neumann Sándorné.

*Raktárvezető:* Baranyai Sándorné.

*Kórházvezető ápolónő:* Loósz Lászlóné.

*Osztályvezető ápolónők:* Bucska Józsefné, Debrecenyi Margit, Molnár Alfonzné, Németh Istvánné, Pintér Vera, Porteleky Anna, Prandóczky Józsefné, Szabó Mária.

*Ápolónők:* Alexi Józsefné, Csikós Mária, Csikós Mihályné, Csósz Jenőné, Donka Mária, Eke Júlia, Erdélyi Istvánné, Faragó Ilona, Farkas Gyuláné (1961. IX. 30-án kilépett); Farkas Istvánné, Fábri Magdolna (1962. III. 31-én kilépett); Gagyai Dénesné (1962. II. 28-án kilépett); Gábos Anna, Glász Gizella, Gyenei Gizella (1962. V. 1-én belépett); Hanzély Istvánné, Hauszner Béláné, Horváth Gizella, Juhász Ferencné (1962. I. 1-én belépett); Kádár Ferencné (1962. III. 1-én belépett); Kovács Lászlóné (1962. IV. 1-én belépett); Kámán Istvánné, Kelemen Pálné, Kopeczky Margit, Knoll Zita, Kruppai Sándorné (1962. V. 30-án kilépett); Kucsera Józsefné, László Istvánné (1962. I. 1-én belépett); Lázi Jánosné, Lózsi Ágnes (1962. I. 1-én belépett); Majercsik Rezsóné, Megyesi Lászlóné, Machel Júlia (1961. I. 1-én belépett); Naszádos Mária (1961. XII. 1-én belépett); Nagy Józsefné (1962. I. 1-én belépett); Cs. Nagy Sándorné (1962. I. 1-én belépett); Németh Margit, Nagy P. Etelka, Németh Erzsébet (1962. IV. 1-én be-

lépett); Pertinger Margit, Pintér Amália (1962. II. 28-án kilépett); Pirisi Károlyné, Rápolthy Zoltánné, Szabó Jolán (1962. I. 1-én belépett); Takács Erzsébet, Tóth Ilona (1962. V. 1-én belépett); D. Tóth Mária (1961. XII. 1-én belépett); Tóth Ferencné, Tóth Ilona (1961. IX. 30-án távozott).

*Főműtős asszisztens:* Liska Ilona, Dr. Okolicsányi Károlyné.

*Műtős asszisztens:* Benke Margit, Csóri Gyuláné (1961. XII. 1-én belépett); Déry János, Körmendy Edit, Pataky Gyuláné, Petik Piroska, Dr. Reviczky Elemérné, Wappler Ferencné (1961. X. 30-án távozott).

*Műtőssegédek:* Ács János (1961. XI. 30-án kilépett); Galambos József, Horváth Margit, Lőrincz András, Pócza József, Pongrácz Dezső, Szabó István, Szép Zsigmond, Takács András (1961. XII. 1-én belépett); Tóth György, Varga Lajos.

*Asszisztensek magasabb képzettséggel:* Domonkos József, Pápay János, Szekrényessy Lászlóné.

*Tanszéki önálló laboráns:* Bognár Józsefné, Sámson Lenke, Tóth Margit.

*Tanszéki laboráns:* Klempa István, Szalay Sándor.

*Tanszéki segédlaboráns:* Feichtinger Edit.

*Szakmunkás:* Frank János.

*Diétásnővérek:* Daninger Gertrud (1961. XII. 1-én belépett); Gyárfás Lászlóné.

*Szakácsnők:* Egedy Ilona, Majoros Józsefné.

*Testnevelő tanár:* Jánosfy Márta (1961. XII. 31-én kilépett).

*Portás távbeszélő központ kezeléssel:* Bárány Istvánné, Fekete Béla, Sacelláry József.

*Segédasszisztens:* Miskolczi Péterné.

*Beteghordozók:* Csernyánszky Gyuláné, Horváth Albert, Kajdacs Károlyné, Kassai Farkas Vilmosné, Máthé László, Széchenyi Frigyes.

*Házimunkás:* Hekman András.

*Takarítónők:* Dénes Andrásné (1962. III. 1-én belépett); Forró Lajosné, Galbos Katalin, Hagymási Gyuláné, Horváth Erzsébet, Kiss Katalin (1962. III. 1-én belépett); Marjai Jenőné, Molnár Istvánné, Montvajszky Ilona (1962. I. 31-én kilépett); Petri Károlyné, Sárík Margit, Szalók Ferencné, Szedlák Sándorné, Szeidenleder Jakabné, Tóth Ferencné (1962. V. 1-én belépett); Timon Imréné, Urbanek Károlyné, Vajda Júlia, Vajda Miklósné, Vogronics Istvánné (1961. XII. 31-én kilépett); Vogronics Pálné.

#### *Tudományos közlemények*

*Rubányi Pál:* Zur Frage der Anaesthesia in der Thoraxchirurgie. Berlin, 1961. Akademie Verlag.

*Erdélyi Mihály:* A tüdődaganatok röntgendiagnosztikája. Budapest, 1962. Akadémiai Kiadó.

*Erdélyi Mihály:* A röntgenvizsgálat szerepe a nyelőcső átlukadás és szövődményeinek felismerésében. Magy. Radiol. 13, 8, 1962.

*Erdélyi Mihály:* Pneumomediastinum und Tomographie. Radiol. diagn. 3, 147, 1962.

*Horányi János, Stefanics János, Farkas István:* Óriássejtes áltömlő az emlőben. Magy. Seb. 14, 244, 1961.

*Horányi János, Stefanics János, Farkas István:* Riesenzellen-psyudozyste in der Brustdrüse. Zbl. Chir. 86, 1827, 1961.

*Horányi János, Megyesi Zoltán:* Epidermoidzyste des Samenstranges. Zbl. Chir. 86, 2177, 1961.

- Horányi János, Kerényi Imre, Varga János:* Lymphozytom in der Lunge. Zbl. Chir. 86, 2602, 1961.
- Horányi János, Nagy Tivadar:* Zwölffingerdarmverschluss nach Gallenblasenentfernung. Chirurg. 33, 27, 1962.
- Horányi János, Megyesi Zoltán:* Az ondozsinór bőrtömlője. Magy. Seb. 15, 78, 1962.
- Horányi János, Horlay Béla, Molnár János:* Die Unterscheidung des Bronchusadenoms von der Bronchialen Adenose. Mschr. Ohrenheilk. 96, 28, 1962.
- Horányi János, Stefanics János, Farkas István:* Über Nabelendometriose. Chirurg. 33, 251, 1962.
- Horányi János, Buday Pál:* Heterotope Adeomyosis maligna in einer altangelegten Verbindung zwischen Magen und Dünndarm. Zbl. Chirurg. 87, 924, 1962.
- Horányi János, Buday Pál:* Heterotop adenomyosis talaján kialakult rosszindulatú daganat régi gyomorbél összeköttetésben. Magy. Seb. 15, 162, 1962.
- Horányi János, Horlay Béla, Molnár János:* A bronchusadenoma és a bronchialis adenosis elkülönítése. Tuberk. és tüdőbetegs. 15, 201, 1962.
- Horányi János, Kántor Elemér, Németh Gyula:* Die Bedeutung des biologischen Alters im Hinblick auf die Spätergebnisse der Brustkrebsoperationen. 5. Ungarische Krebstagung. Budapest, 1961. 1962. Akadémiai Kiadó.
- Horányi János, Nagy Tivadar:* Patkóbélszűkület, illetve elzáródás epehólyageltávolítás után. Magy. Seb. 15, 312, 1962.
- Horányi János, Kerényi Imre:* Bronchialis adenosis okozta, óriási tömlős tüdő-tágulat kisgyermekkorban. Tuberk. és tüdőbetegs. 15, 378, 1962.
- Ludány György:* Probleme der Phagocytose von Mikrophenen. Symp. Biol. Hung. 2, 63, 1961.
- Ludány György:* Die durch Duodenumsäuerung hervorgerufenen Regulationen und ihre Beziehungen zum „Dumping-Syndrom“. Med. Klin. 57, 850, 1962.
- Goreczky László, Ludány György, Döcklen Anna:* Duodenumsavanyodás hatása a serum fehérjefrakcióira. MÁV Eü. Közl. 3, 443, 1962.
- Cseh György, Megyesi Zoltán, Csengödy József, Bárdosi Zoltán, Ludány György:* Neue Beobachtungen über die Regulation des Serumproperdinspiegels. Acta physiol. Hung. 20, Suppl. 73, 1962.
- Ludány György, Svatos Antal, Gáti Tibor, Gelencsér Ferenc:* Die Darmsottenbewegung fördernde Wirkung des Harns (Urovillikinin) nach Nahrungsaufnahme und Duodenumsäuerung. Arch. Int. Pharmacodyn. 140, 138, 1962.
- Mincsev Mihály:* Recouvrement ou tamponnement des plaies du foie causées par des armes á feu - par des lambeaux diaphragmatiques en cas lésions thora-coabdominales. Nemzetközi Sebésztársaság Kiadványa. 1962. Bruxelles.
- Mincsev Mihály, P. Németh Éva:* Más sérülések fedése vagy tamponálása nyeles rekeszlebbennyel. Magy. Seb. 15, 109, 1962.
- Vízkelety Gyula:* Uratkő kiújulásának megakadályozása és kezelése. Orv. Hetil. 15, 109, 1962.
- Kós Rudolf:* A kéz helyreállításának kérdései. Magy. Traum. Orthop. 4, 190, 1961.
- Kós Rudolf, Ladányi Józsa:* Újabb érzésvizsgáló módszerekkel nyert adatok replantatiók és ujj-idegvarratok után. Magy. Traum. Orthop. 4, 186, 1961.
- Megyesi Zoltán, Kós Rudolf, Farkas István:* Replacement of an ossific Achilles tendon by a corium graft. Acta chir. plast. 3, 2, 1961.
- Megyesi Zoltán, Kós Rudolf, Farkas István:* Zamescsenie okosztenlogo Ahillova. Acta chir. plast. 3, 2, 1961.

- Kós Rudolf, Ladányi Józsa:* Eine neue Methode zur Sensibilitätsprüfung replantierter Fingerglieder. *Acta. chir. plast.* 3, 4, 1961.
- Kós Rudolf:* A kéz sebészete. Budapest, 1961. *Medicina.*
- Kós Rudolf:* A tracheostomia újabb javallatai. *Orv. Hetil.* 103, 1585, 1962.
- Szöts István:* Importance of endothoracic lymph nodes in pulmonary disease in childhood and adolescence. *Arch. Dis. Childh.* 37, 190, 1962.
- Berentey György:* Opüt lecsenija lozsnih szusztavov sejki bedra. *Ortop. Trav. Protez.* 1, 28, 1962.
- Berentey György:* Agyrázkódást szenvedett sérültek kezelése Trioxazinnal. *Gyógyszereink*, 12, 15, 1962.
- Karády György:* A tüdőrák sebészi kezelésének eredményei. Kandidátusi diszsertáció. Budapest, 1962.
- Karády György, Szécsény Andor, Dániel Ferenc:* Kétoldali vagy ellenoldali légmell, mint műtéti szövődmény. *Magy. Seb.* 15, 362, 1962.
- Keszler Pál, Nádasi Antal:* Traitement de l'insuffisance respiratoire aigue dans la chirurgie thoracique. *Poumon*, 17, 219, 1961.
- Munkácsi István, Siklós István:* Blood supply of the common bile duct. *Acta morph. hung.* 11, 179, 1962.
- Siklós István:* A heges epeútszűkületek keletkezésének vizsgálata. *Magy. Seb.* 15, 354, 1962.
- Benyó Imre, Horányi János:* Choledochuscysta. *Magy. Seb.* 15, 400, 1962.
- Benyó Imre:* Hämangiom im Magen. *Zbl. Chir.* 87, 1254, 1962.
- Benyó Imre, Horányi János:* Choledochuswandzyste. *Zbl. Chir.* 87, 1316, 1962.
- Jakab Tivadar, Gulyás János, Stefanics János:* A légzési elégtelenség kezelése tracheotomiával. *Orv. Hetil.* 103, 1604, 1962.
- Molnár János, Kudász Ferenc:* Hasüregi fistulák. *Orv. Hetil.* 103, 2085, 1962.
- Vidonyi Miklós, Molnár János:* Ein operierter Fall des Aneurysmas der Arteria linealis. *Z. ges. inn. Med.* 16, 1, 1961.
- Braun Pál, Papp Miklós, Németh Éva, Horváth István:* Serum laucine aminopeptidase activity: clinical and experimental studies. *Gastroenterologia*, 95, 57, 1961.
- Papp Miklós, Solti Ferenc, Németh Éva:* Electrocardiographic changes associated with acute pancreatitis. *Acta med. hung.* 17, 25, 1961.
- Németh Éva:* A gyomorresectio utáni acut pancreatitisről. *Orv. Hetil.* 103, 157, 1962.

#### Előadások

- Rubányi Pál:* A cardia-tájék sebészete. 1962. évi Balassa János Emlékelőadás. *Orvosképzés*, 5, 337, 1962.
- Rubányi Pál:* Our experiences in the surgical treatment of parathyroid adenoma. Dix-Neuvieme Congrès de la Société Internationale de Chirurgie, Dublin 2—9. septembre 1961., Bruxelles, 1962. *Impr. Med. et Scient.*
- Mincsev Mihály, Németh Éva, Vajda Dezső:* Über das Magenstumpfkarcinom. 1961. Onkológiai Nagygyűlés. Évkönyv. Budapest, 1962, Akadémiai Kiadó.
- Szécsény Andor:* A portalis hypertensio sebészi kezelése. *Sebész Szakcsoport.* 1961. XI. 25. *Magy. Seb.* 15, 84, 1962.
- Szécsény Andor, Szilágyi János:* Magenpolyp und Krebs. 5. Ungarische Krebstagung, 1961. Budapest, 1962. Akadémiai Kiadó.
- Keltai Pál:* A portális hypertensio sebészi problémái. Felkért hozzászólás. *Sebész Szakcsoport.* 1961. XI. 25. *Magy. Seb.* 15, 98, 1962.
- Keltai Pál:* Corticoidok a sebészetben. *Sebész Szakcsoport.* 1962. II. 24. *Magy. Seb.* 15, 263, 1962.

- Szöts István*: Importance of the endothoracic lymph nodes in the arising and the persistency of pulmonary disease in childhood and adolescence. Brit Gyermeksebész Társaság 8. Kongresszusa. Stockholm. 1961. IX. 12. British Medical Association. 37, 190, 1962.
- Berentey György*: Újabb szempontok a könyöktáj és az alkarcsontok töréseinek kezelésében. (Referatum.) Nemzetközi Traumatológiai Konferencia, Budapest, 1961. X. 19—21. Magy. Traum. Orthop. 4, 180, 1961.
- Berentey György*: Törések és ficamok érzéstelenítés nélküli helyretételének lehetőségei a felső végtagon. Nemzetközi Traumatológiai Konferencia. Budapest, 1961. X. 19—21. Magy. Traum. Orthop. 4, 185, 1961.
- Karády György, Dániel Ferenc*: Die Spätergebnisse der chirurgischen Behandlung des Lungen-Krebses. 5. Magyar Onkológiai Kongresszus. Budapest, 1962. Akadémiai Kiadó.
- Karády György, Németh Éva, Rubányi Pál, Székely János*: Zur Frage der Kombinierten Behandlung (Operation und Chemotherapie). 5. Magyar Onkológiai Kongresszus. Budapest, 1962. Akadémiai Kiadó.
- Nádasi Antal, Keszler Pál, Forgács István, Sarlós Pál*: A postoperatív szoba szervezése és az ott ápolott betegek észlelése intézetünkben. Anaesthesiológus Vándorgyűlés. Pécs, 1961. IX. 1—3. Anaesthesiológus Szakcsoport Kiadványa.
- Nádasi Antal, Keszler Pál, Sarlós Pál, Forgács István*: A tracheotomia és gépi lélegeztetés jelentősége a műtét után fellépő légzési elégtelenség kezelésében. Anaesthesiológus Vándorgyűlés. Pécs. 1961. IX. 1—3. Anaesthesiológus Szakcsoport kiadványa.
- Fogel Mária, Vajda Dezső, Siklós István*: Die Bedeutung der Parietographie bei der Diagnose der Magentumoren. 5. Magyar Onkológiai Kongresszus. Budapest, 1962. Akadémiai Kiadó.
- Forgács István, Jakab Tivadar*: Az idős betegek érzéstelenítése. Anaesthesiológus Vándorgyűlés. Debrecen. 1962. V. 29—VI. 1. (Füzet formában kiadva.)
- Berentey György, Kalabay László, Nagy Tivadar*: 223 idős sérült csípőtáji osteosynthesise lumbalis, illetőleg helyi érzéstelenítésben. Anaesthesiológus Vándorgyűlés. Debrecen. 1962. V. 29—VI. 1. (Füzet formában kiadva.)
- Orbán Imre*: Nachuntersuchungen an Cholezystektomisierten ohne Steinbefunder. Chirurgen-Tagung der med. Wissenschaftliche Gesellschaft für Chirurgie an der Medizinischen Akademie. Dresden. „Carl Gustav Carus”. 1962. III. 17. Zbl. Chir. 87, 1744, 1962.

#### *Külföldi tanulmányutak*

- Dr. Szécsény Andor*: Djakartai Egyetem, Malang (Kelet-Jawa) Sebészeti osztályain tanulmányút. Előadások a Kelet-Jawa-i Orvosegyesületben. (Állami kiküldetés.)
- Dr. Szöts István*: Sebészeti Klinika, Zürich. Senning Prof.
- Dr. Bárdos Vilmos*: Prof. H. Friedl. Lostan bei Magdeburg, Waldkrankenhaus und Lungen TBC Klinik. „Pulmo-mycosis et bronchitis haemorrhagia”. (Előadás német nyelven.)
- Dr. Csombó Károly*: Lipcse. Universitäts-Chirurgische Klinik.

#### *Külföldi látogató*

Dr. W. Baudisch, Rostock. Physiol. Inst. d. Univ.



### III. SZ. SEBÉSZETI KLINIKA

Alapítási év: 1961.

IX., Nagyvárad tér 1.

A klinika mb. tanszékvezetője: Dr. Stefanics János egyetemi docens, a MTA II. sz. Klinikai Bizottságának tagja, az ETT Sebészeti és Rokonszakmák Szakbizottságának tagja, a Sebész Szakcsoport vezetőségi tagja, a Korányi Sándor Társaság tagja, a Société Internationale de Chirurgie és a Société Européenne de Chirurgie Cardiovasculaire tagja, „Érdemes Orvos”, „Kiváló Orvos”.

Adjunktusok: Dr. Dubecz Sándor, Dr. Farkas István, a „Szocialista Munkáért Erdemérem” tulajdonosa.

Tanársegédek: Dr. Mészöly István, Dr. Németh Gyula, Dr. Bánki Ferenc, Dr. Csengödy József, Dr. Maklár Lajosné, Dr. Vasvári Kálmán, Dr. Bárdosi Zoltán, Dr. Nagy Lajos.

Intézeti gazdasági vezető: Krátky Róbert.

Titkárnő: Pollok Lászlóné.

Laboratóriumi asszisztens: Dr. Árky Istvánné.

Ápolónők: Bozai Júlia (belépett: 1962. IV. 1-én); Trembeczky Margit (belépett 1961. XII. 15-én).

Műtőssegédek: Szabó József, Nagy József.

#### Tudományos közlemények

- Horányi János, Stefanics János, Farkas István: Óriássejtes áltömlő az emlőben. *Magy. Seb.* 14, 244, 1961.
- Horányi János, Stefanics János, Farkas István: Riesenzellen-Pseudozyste in der Brustdrüse. *Zbl. Chir.* 86, 1827, 1961.
- Stefanics János, Nyúli László, Farkas István, Görgő Pál: Die Mondorsche Krankheit. *Z. ärztl. Fortbild.* 55, 1361, 1961.
- Stefanics János: A vékony-, vastag- és végbél nem daganatos sebészi betegségei. *Orvosképzés*, 37, 411, 1962.
- Jakab Tivadar, Gulyás János, Kántor Elemér, Stefanics János: Légzési elégtelenség kezelése tracheotomiával. *Orv. Hetil.* 103, 1604, 1962.
- Dubecz Sándor, Nagy Tivadar: Májbiopsia jelentősége az epekőbetegség és a cholecystektomiát követő panaszok kezelésében. *Orv. Hetil.* 102, 1791, 1961.
- Dubecz Sándor, Nagy Tivadar: Die Bedeutung der Leberbiopsie in der Behandlung der nach Gallensteinleiden und Cholecystektomie auftretenden Beschwerden. *Chirurg*, 32, 464, 1961.
- Dubecz Sándor, Nagy Tivadar: Znacsenie biopszii pecsenii pri zselcsnokamennoj boleznii. *Vestn. Hir.* 89, 53, 1962.
- Zájer József, Dubecz Sándor: A végtagcsonkolás lehetőségei szarvasmarhán. *Magy. Állatorv. L.* 16, 249, 1961.
- Zájer József, Dubecz Sándor: Über die Möglichkeiten der Extremitätenamputation bei Rinden. *Acta Vet. Hung.* 12, 127, 1962.
- Dubecz Sándor, Dul Ferenc, Zájer József: Művégtagkísérletek szarvasmarhán. *Magy. Állatorv. L.* 16, 315, 1961.
- Dubecz Sándor, Dul Ferenc, Zájer József: Prothesenversuche an Rindern. *Acta Vet. Hung.* 12, 117, 1962.
- Dubecz Sándor, Tóth Kázmér: Művégtagkészítés kozmetikai szempontjai és eredményei. *Magy. Traumat. Orthop.* 5, 73, 1962.

- Dubecz Sándor, Tóth Kázmár, Kiss Jenő: A kéz és ujjak művi pótlása. *Magy. Traum. Orthop.* 5, 311, 1962.
- Dubecz Sándor, Barankay Bertalan: Belekkel összetapadt emberfőnyi petefészektütyög kétszakaszos műtéti eltávolítása. *Magy. Nőorv. L.* 25, 333, 1962.
- Dubecz Sándor, Bárdosi Zoltán, Megyesi Zoltán: Über die Zusammenhänge zwischen der Dauer der Vorgeschichte der radikalen Operabilität und der Überlebenszeit beim Magenkrebs. *Zbl. Chir.* 87, 2062, 1962.
- Farkas István: Cholecystitis tuberculosa. *Magy. Seb.* 14, 95, 1961.
- Nagy Ferenc, Farkas István, Stefanics János, Erdélyi Mihály: Torus supraorbitalis. *Szemészet*, 98, 29, 1961.
- Farkas István, Jakab Tivadar, Németh Gyula: Ocenka razlicsnüh metodov anasztetizii. *Hirurgija*, 38, 10, 1961.
- Horányi János, Stefanics János, Farkas István: Über Nabelendometriose. *Chirurg*, 33, 251, 1962.
- Farkas István, Gelencsér Ferenc, Ihász Mihály: Duodenumsavanyodás és az intestino-vascularis reflex. *Kísérl. Orvostud.* 14, 199, 1962.
- Dr. Maklárny Lajosné, Molnár Margit: 5 éves therápiás tapasztalataink postoperatív thrombosisok kezelése és praeventiója kapcsán. *Orv. Hetil.* 102, 1796, 1961.
- Megyesi Zoltán, Cseh György, Csengődy József: Munkavégzés hatása a vérsavó properdin tartalmára. *Orv. Hetil.* 102, 1694, 1961.
- Megyesi Zoltán, Cseh György, Csengődy József: L'effet du travail sur le taux de properdine du sérum sanguin. *Rev. Agressol.* 3, 359, 1962.
- Bánki Ferenc: Praepyloricus ulcus tüneteit utánzó pancreas aberrans a gyomorban. *Orv. Hetil.* 102, 1899, 1961.
- Megyesi Zoltán, Kós Rudolf, Farkas István: Replacement of an ossified Achilles tendon by a corium graft. *Acta chir. plast.* 3, 148, 1961.
- Megyesi Zoltán, Kós Rudolf, Farkas István: Zamescsenie okosztannelogo Achillova szukozsilija transzplantatom szobsztvenno kozsi, *Acta chir. plast.* 3, 138, 1961.
- Csengődy József, Gill Ernő: Intravénásan adagolt széles spectrumú antibiotikumok okozta enterocolitisről. *Orv. Hetil.* 103, 428, 1962.
- Jakab Tivadar, Gulyás János, Kántor Elemér, Stefanics János: Légzési elégtelenség kezelése tracheotomiával. Magyar Anaesthesiológus Társaság Vándorgyűlése. Pécs. 1961.
- Cseh György, Csengődy József, Megyesi Zoltán, Bárdosi Zoltán, Ludány György: Újabb properdin vizsgálatok. Magyar Élettani Társaság Vándorgyűlése. Pécs, 1961.
- Farkas István, Dubecz Sándor, Kántor Elemér: Magenneurinom und Krebs. Magyar Onkológiai Nagygyűlés, 1961.
- Stefanics János: A vékony-, vastag- és végbél nem daganatos sebészi betegségei. Sebész Nagygyűlés. 1962.
- Buday Pál, Stefanics János: Ileitis regionalis esetek. Sebész Nagygyűlés. 1962.
- Csengődy József, Nagy Lajos: Antibiotikumok adhaesiót okozó hatása a hasüregben. Sebész Nagygyűlés. 1962.
- Nagy Lajos, Csengődy József, Bárdosi Zoltán: Tetran i. v. készítmény intravénás alkalmazása kapcsán fellépett enterocolitis desquamativa eseteink. Sebész Nagygyűlés. 1962.
- Nagy László, Detky Barna, Bánki Ferenc: A Meckel-gurdély előfordulása és értékelése 15 év beteganyagában. Sebész Nagygyűlés. 1962.
- Farkas István, Maklárny Lajosné, Barankay Bertalan: A coecumdistopia sebészi jelentőségéről. Sebész Nagygyűlés. 1962.

*Detky Barna, Nagy László, Bánki Ferenc:* A bélhuzam sérüléseinek és megoldásainak analysise 15 év gyűjtésében. Sebész Nagygyűlés. 1962.

*Dubecz Sándor, Farkas István, Mészöly István:* Végbélzáróizom elégtelenség műtéti megoldásának problémái. Sebész Nagygyűlés. 1962.

#### IV. SZ. SEBÉSZETI KLINIKA

Alapítási év. 1951.

XII., Városmajor utca 68.

*Igazgató:* Dr. Kudász József egyetemi tanár, az orvostudományok kandidátusa, az ETT Sebészeti és Rokonszakmák Szakbizottságának tagja, a Sebész Szakcsoport vezetője tagja, a Cardiológiai Sectio társelnöke, a Mellkassebészeti Sectio elnöke, a Nemzetközi Sebésztársaság Nemzeti Bizottságának tagja, a Korányi Sándor Társaság tagja, a Société Européenne de Chirurgie Cardiovasculaire vezetője tagja, a Société Internationale de Chirurgie Cardiovasculaire tagja, a Société Française de Phlebologie tagja, az American Thoracic Society tagja, Grudnaja Hirurgija szerkesztő bizottságának tagja, „Kiváló Orvos”.

*Docensek:* Dr. Harkányi István, az ETT Sebész és Rokonszakmák Szakbizottságának tagja, a Magyar Anaesthesiologus Társaság elnöke, a Sebész Szakcsoport vezetője tagja, a Korányi Sándor Társaság tagja, az Olasz Anaesthesiologiai Társaság tb. tagja és hivatalos lapjának — *Minerva Anaesthesiologica* — külföldi szerkesztő tagja, a „Magyar Népköztársaság Érdemérem” bronzfokozatának tulajdonosa; — Dr. Kunos István, az orvostudományok kandidátusa, a Belgyógyász Szakcsoport választmányi tagja, a Cardiológiai Sectio társelnöke, a Korányi Sándor Társaság tagja, „Érdemes Orvos”.

*Adjunktusok:* Dr. Armentánó Lajosné, Dr. Erdélyi László, a Sebész Szakcsoport vezetője tagja, a Mellkassebész Sectio vezetője tagja, az Orvos-Egészségügyi Dolgozók Szakszervezete Központi vezetőségének és elnökségének tagja, „Munka Érdemrend”, „Szabadságrend” ezüstk fokozata, „Szocialista Munkáért” érdemérem, „Fegyverrel a hazáért” emlékérem, „Koreai Állami Zászlórend” II. fokozata, „Weil Emil emléklapok” tulajdonosa (áthelyezve 1961. X. 31-én); Dr. Kis-Várday Gyula, Dr. Ránky László, a Sebész Szakcsoport vezetője tagja, az Angiológiai Sectio vezetője tagja, a Société Européenne de Chirurgie Cardiovasculaire tagja; Dr. Róth Miklós, az orvostudományok kandidátusa, a Nemzetközi Sebésztársaság tagja; Dr. Soltész Lajos, a Sebész Szakcsoport vezetője tagja, az Angiológiai Sectio vezetője tagja, a Société Internationale de Chirurgie tagja, az Union Internationale d'Angéologie tagja, a Société Internationale de Chirurgie Cardiovasculaire tagja, a Société Française de Phlebologie tagja, a Société di Angiologie Italiana tagja, a Magyar Tudomány szerkesztője, az MTA II. Klinikai Bizottságának tagja, a „Szabadságrend” ezüst fokozata, „Népköztársaság Érdemérem” V. oszt., „Magyar Partizán Érdemérem”, „Koreai Állami Zászlórend” II. fokozata tulajdonosa.

*Tanárségedek:* Dr. Padányi Alajos, a „Népköztársaság Érdemérem” V. fokozata, a „Koreai Állami Zászlórend” II. fokozata, a „Partizán Ér-

demérem" tulajdonosa; Dr. Szántó Katalin, a „Népköztársaság Érdemérem” arany fokozata, a „Magyar Szabadságért Érdemérem”, a „Tisztelet-jele Érdemérem”, a „Részvétel a Nagy Honvédő Háborúban Érdemérem”, a „Budapest Felszabadításáért Érdemérem”, a „Magyar Partizán Érdemérem” tulajdonosa; Dr. Papp Sándor, a Société Européenne de Chirurgie Cardio-vasculaire tagja; Dr. Gömörly András, a Korányi Sándor Társaság tagja; Dr. Húsvéti Sándor, Dr. Pintér Endre, a Korányi Sándor Társaság tagja; Dr. Szabó Imre, az Angiológiai Sectio vezetőségi tagja; Dr. Lengyel József (belépett 1962. I. 10.); Dr. László Lajos, Dr. Lencz László, az Anaesthesiologus Sectio vezetőségi tagja; Dr. Löblovics Iván (áthelyezve 1961. IX. 30.); Dr. Szabó Zoltán, a Korányi Sándor Társaság tagja; Dr. Markos György, Dr. Molnár Lajos, Dr. Besznyák István, Dr. Pere Mária, Dr. Frank József, Dr. Lauth János.

*Klinikai orvos:* Dr. Turbók Eszter.

*Központi gyakornok:* Dr. Bodor Elek.

*Nyelvtanár:* Jakabffy Lórántné.

*Gazdasági igazgató:* Csizmadia Ferenc (áthelyezve 1961. XI. 30-án); Molnár Ferenc (belépett 1961. XII. 1-én).

*Főkönyvelő:* Hollósy László.

*Könyvelési csoport vezető:* Szollár Ferencné.

*Gondnok:* Góczán József.

*Könyvelők:* Kiss Vilmosné, Vértes Emilné (belépett 1961. XII. 11-én); Lahner Kornél (kilépett 1962. III. 31-én).

*Előadó:* Paulovics Józsefné.

*Bérszámfejtő:* Kovács Józsefné (áthelyezve 1962. IV. 23-án).

*SZTK-ügyintéző:* Garai Jánosné.

*Pénztáros:* Alkony Nándorné.

*Anyagbeszerző:* Kovács György.

*Titkárnők:* Barkó Sándorné (belépett 1962. III. 1-én); Juhász Márta.

*Könyvtáros:* Dr. Gál Félixné.

*Betegfelvételes:* Jankai Józsefné.

*Élelmező:* Dr. Gaál Tiborné.

*Raktáros:* Barta Károlyné.

*Intézetvezető főnövér:* Vágvölgyi Béláné.

*Osztályvezető főnövérek:* Bede Erzsébet (kilépett 1961. XII. 31-én); Csató Imréné, Dr. Fazekas Lajosné, Sági Aurélné, Spornér Lászlóné.

*Apolónők:* Barta Tiborné, Bozóki Ilona, Encz Katalin, Fazekas Gé-záné Frank Teréz, Gémes Oszkárné, Gulyás N. Lajosné, Hatos Mihályné, Horváth Ferencné, Dr. Keve Tiborné, Kocsis Tiborné, Kozma Gáborné, Kovács Györgyné, Kredics Vilmosné, Kriz Lászlóné, Lelkes Ferencné, Leskő Lászlóné, Mezőfi Jakabné, Molnár Erzsébet, Neubauer Istvánné, Nelki Mária, Nyilas Mária, Pankovits Hermína, Palotai Lajosné (belépett 1961. XII. 16-án); Potóczki Róza (belépett 1961. XII. 16-án); Regős Péterné, Roboz Rózsa (belépett 1962. V. 3-án); Roska Anna, Szabó Józsefné, Tóth Margit, Vízkeleti Ferencné, Vágvölgyi Józsefné, Varga Boldizsárné (ki-lépett 1962. III. 15-én); Dr. Zalán Jánosné.

*Főműtős asszisztensek:* Garai Sarolta, Horgosi Viktória.

*Műtős asszisztensek:* Ábrahám Istvánné, Báder Ferencné, Gergác János, Szalay Ferenc, Vértes Klára, a „Munka Érdemérem” tulajdonosa; Zsíros Rozália.

*Laboratóriumi asszisztensek:* Constantin Benedikte, Kiss Anna-Mária.

*Röntgenasszisztensek:* Kovács Ivánné, Sándor Györgyné.

Gyógytornász: Balázsházy Judit.

Tanszéki önálló laboránsok: Dr. Kaszap Zsigmondné, Neumann Magda, Takátsy Endréné.

Műtőssegédek: Baktai Pál (kilépett 1962. III. 31-én), Kovács Menyhért, Papp Ferencné, Székely Gyula.

Főgépész-műhelyvezető: Szentirmai Ferenc.

Tanszéki mechanikusok: Szedlacsek Sándor.

Vizsg. fűtőmester: Bíró Ferenc, Uri István.

Fűtősegéd: Heckfeller Sándor (belépett 1961. XI. 10-én, kilépett 1962. I. 2-án).

Szakmunkás: Várszegi Árpádné.

Műtőssegédek (pavilonos): Csapó Mihály (belépett 1962. II. 16-án, kilépett 1962. VI. 4-én); Ganzaug Péter (belépett 1962. II. 6-án, kilépett 1962. VIII. 10-én); Kohányi Gábor (belépett 1961. IX. 12-én); Petróczi István (kilépett 1961. IX. 11-én); Vörös Attila (belépett 1962. VIII. 7-én); Wecker-mann Ferenc (tényleges katonai szolgálatát tölti 1962. I. 15-től); Zádory Csaba (belépett 1962. VI. 6-án).

Beteghordozó: Mátyás Sándor.

Takarítónők: Bósz Józsefné, Draskoba Gyuláné, Erdélyi Ferencné, Erdős Lászlóné, Eredics Jenőné, Fersch Mihályné (belépett 1961. IX. 20-án, kilépett 1962. VI. 16-án); Gáleg Ferencné, Gyenes Istvánné (belépett 1962. III. 6-án); Hidász Józsefné, Király Károlyné, Kiss Károlyné, Koller Józsefné (kilépett 1961. XII. 31-én); Kovács Júlia, Kovács Jánosné, Lábodi Zsigmondné, Mayer Istvánné (kilépett 1962. IV. 15-én); Márkus Lászlóné, Nagy Istvánné, Nagy Lajosné, Nádudvari Józsefné, Németh Józsefné (belépett 1962. VI. 18-án, kilépett 1962. VII. 4-én); Salamon Teréz, Stupek Józsefné, Szász Ferencné, Székely Mihályné, Szombati Jánosné, Vánicza Mihályné, Virág Ferencné (belépett 1962. IV. 16-án); Tóth Sándorné, Török Margit.

Kísérleti állatgondozók: Fehér Lajos, Farkas István

Portások: Ruszek Józsefné, Szentirmai Ferencné, Volk Károlyné.

Telefonkezelő: Csordás Lajosné.

Betegruhatáros: Akay Aladárné.

Betanított munkás: Földházi István.

Gépkocsivezetők: Akay Aladár, Sasváry Béla

#### Tudományos közlemények

Gegesi Kiss Pál, Szutrély Gyula, Kudász József: Zabolevanija szerdca i organov krovoobrasenija v mladencseszkom i detszkom vozrasztah. Budapest, 1962. Akadémiai Kiadó.

Kudász József, Gömöry András, Husvétli Sándor, Lencz László, Löblovics Iván, Markos György, Papp Sándor, Szabó Zoltán, Szántó Katalin: Extracorporalis keringés segítségével végzett első 10 intracardialis műtétünk tapasztalatai. Orv. Hetil. 102, 2264, 1961.

Kudász József, Besznyák István: A resuscitatio kapcsán keletkező szívelváltozások és klinikai jelentőségük. Orv. Hetil. 103, 248, 1962.

Kudász József, Besznyák István. Die im Zusammenhang mit der Wiederbelebung entstehenden Veränderungen am Herzen und deren klinische Bedeutung. Arch. klin. Chir. 55, 581, 1962.

Kudász József, Besznyák István: Tapasztalataink és eredményeink 64 klinikai resuscitatio kapcsán. Orv. Hetil. 103, 2270, 1962.

- Harkányi István:* Az újraélesztés kérdésének mai helyzete. *Magy. Tud.* 3, 135, 1962.
- Harkányi István:* Az anaesthesiológia feladatairól Magyarországon. *Magyar Anaesth. Ref. Szle.* 1, 1, 1962.
- Harkányi István:* A rectális felszívódás alkalmazása műtéti praemedicációban. *Magy. Anaesth. Ref. Szle.* 1, 91, 1962.
- Harkányi István:* Az *a*-glycerin-guajacolaether, synthetikus izomrelaxans (Relaxil G.). *Magy. Anaesth. Ref. Szle.* 1, 23, 1962.
- Kunos István, László Lajos, Pavlik József:* A pitvari septum defectus diagnosztikája és a műtéti indicatio. *Orv. Hetil.* 103, 49, 1962.
- Kunos István, László Lajos:* Diagnostik und Operationsindikationen des Vorhofseptumdefektes. *Ztschr. Ges. inn. Med.* 16, 946, 1961.
- Kunos István, Szántó Katalin:* Újabb adatok az Ebstein betegség klinikumához. *Orv. Hetil.* 103, 1231, 1962.
- Kunos István, Szabó Zoltán:* Die Diagnostik des Kammerseptumdefektes und seine Operationsindikation. *Ztschr. Ges. inn. Med.* 17, 1, 1962.
- Erdélyi László, Kendrey Gábor:* Tüdőbiopsiával szerzett tapasztalataink. *Tuberkulózis,* 14, 360, 1961.
- Kis-Várady Gyula:* Összehasonlító röntgenkymographiás vizsgálatok ductus arteriosus persistens műtete előtt és azt követően. *Magy. Radiol.* 13, 25, 1961.
- Kis-Várady Gyula:* Adatok a vese sugárkárosodás kérdéséhez. *Magy. Radiol.* 13, 298, 1961.
- Kis-Várady Gyula:* Az arteria pulmonalis dextra congenitalis hiánya. *Gyermekgyógyászat,* 12, 104, 1961.
- Róth Miklós, Harkányi István, Kurucz Vilmos:* Un caso chirurgico di interposizione epato-diaframmatica. (Sindrome di Chilaiditi.) *Minerva Chir.* 16, 72, 1961.
- Soltész Lajos, Kendrey Gábor, Markos György:* Malattia di Takayasu, diagnosi pre-operatoria e conferma bioptica. *Minerva Cardioangiol.* 10, 268, 1962.
- Gyarmathy Ferenc, Vas György:* Élőben diagnosztizált másodlagos vena renalis thrombosis. *Orv. Hetil.* 103, 1712, 1962.
- Papp Sándor, Gömörly András, Húsvéti Sándor, Kudász József, Lencz László, Löblovics Iván, Markos György, Szabó Zoltán, Szántó Katalin:* Betegellátás az extracorporalis keringéssel végzett műtéteket követő első 24 órában. *Magy. Seb.* 14, 343, 1961.
- Papp Sándor, Markos György, Ránky László:* Anwendung der Lokalabkühlung bei der Behandlung von Extremitäten-Gangränen. *Zbl. Chir.* 86, 1870, 1961.
- Kamarás János, Gömörly András:* Festék-dilutiós görbék prae- és postoperativ jelentőségéről pitvari septum defectusban. *Gyermekgyógyászat,* 12, 8, 1961.
- Kamarás János, Gömörly András:* Über die prä- und postoperative Bedeutung der Farbdilutionskurven beim Vorhofseptumdefekt. *Cor et Vasa,* 2, 4, 1962.
- Szabó Imre, Molnár Lajos:* A Leriche syndromáról. *Orv. Hetil.* 102, 1494, 1961.
- Lencz László:* A vegetatív idegrendszer kóros működésének anaesthesiológiai jelentősége. *Magy. Anaesth. Ref. Szle.* 1, 1, 1962.
- Löblovics Iván, Gömörly András, Húsvéti Sándor, Kudász József, Lencz László, Markos György, Papp Sándor, Szabó Zoltán, Szántó Katalin:* Adatok az extracorporalis keringés segítségével végzett műtétek szervezett előkészítéséhez. *Magy. Seb.* 14, 337, 1961.
- Löblovics Iván, Papp Sándor, Besznyák István:* pH vizsgálatok intractrachealis narkózis közben. *Magy. Seb.* 14, 390, 1961.

- Löblovics Iván, Lencz László: Narkózis tapasztalatok Carlens tubussal. *Magy. Seb.* 14, 301, 1961.
- Löblovics Iván, Besznyák István: Ileitis regionalis perforativa. *Orv. Hetil.* 103, 1461, 1962.
- Löblovics Iván, Besznyák István: Ileitis regionalis perforativa. *Zbl. Chir.* 87, 1064, 1962.
- Molnár Lajos: Újabb klinikai megfigyelések az obliteratív érbetegségek pathogenesisében. *Orv. Hetil.* 102, 1836, 1961.
- Molnár Lajos: A Mydeton eredményes alkalmazása érszükületes megbetegedésekben. *Gyógyszereink*, 11, 11, 1961.
- Szabó Zoltán, Gömörly András, Húsvéti Sándor, Kudász József, Lencz László, Löblovics Iván, Markos György, Papp Sándor, Szántó Katalin: Extracorporalis keringés segítségével végzett műtétek intra- és postoperatív szövődményei. *Orv. Hetil.* 103, 638, 1962.
- Markos György, Gömörly András, Húsvéti Sándor, Kudász József, Lencz László, Löblovics Iván, Papp Sándor, Szabó Zoltán, Szántó Katalin: A véralvadás rendezése extracorporalis keringés segítségével végzett műtétek után, módosított protaminsulfát titrálási eljárással. *Orv. Hetil.* 102, 2366, 1961.
- Markos György, Löblovics Iván, Lencz László: A narcosis kérdései a csecsemő- és gyermekkorban. *Magy. Anaesth. Ref. Szle.* I. 24, 1962.
- Besznyák István, Böcs Gábor: Kórbonctani megfigyelések a leukaemiás megbetegedések megszaporodásáról Magyarországon. *Orv. Hetil.* 102, 1174, 1961.
- Besznyák István, Böcs Gábor: Pathologische-anatomische Beobachtungen im Zusammenhang mit der Zunahme der leukämischen Erkrankungen in Ungarn. *Acta Med. Hung.* 18, 1, 1962.
- Besznyák István: Az ínhúrok és papillaris izmok elváltozásai mitralis stenosisban és ezek sebészi jelentősége. *Orv. Hetil.* 103, 2067, 1962.
- Besznyák István: Die Veränderungen der Sehnen fäden und Papillarmuskeln bei Mitralstenose und deren chirurgische Bedeutung. *Zbl. Chir.* 87, 1712, 1962.

#### Előadások:

- Kudász József: Tapasztalataink 64 klinikai resuscitatio kapcsán. Nemzetközi Traumatológiai Konferencia. (Budapest, 1961. X.) *Magy. Traumat. Orth.* 4, 3, 1961.
- Kudász József, Besznyák István: A resuscitatio kapcsán keletkező szívelváltozások és azok klinikai jelentősége. Nemzetközi Traumatológiai Konferencia. (Budapest, 1961. X.) *Magy. Traumat. Orth.* 4, 3, 1961.
- Kudász József: Die Operation der Mitralstenose. Medizinische Wissenschaftliche Gesellschaft für Chirurgie an der Universität Halle. (Halle, 1962. V.) *Zbl. Chir.* 87, 2007, 1962.
- Kudász József, Kunos István: Ein mit offener Methode Gelöster Fall der mitgeborenen Mitralinsuffizienz. XI. Congress of the European Society of Cardio-Vascular Surgery. (Stockholm, 1962. VI.) Kongresszusi különkiadvány.
- Gömörly András, Szabó Zoltán: Resuscitatio extracorporalis keringés segítségével. Nemzetközi Traumatológiai Konferencia. (Budapest, 1961. X.) *Magy. Traumat. Orth.* 4, 3, 1961.
- Gömörly András: Tapasztalataink extracorporalis keringés segítségével végzett műteteinkről. Magyar Kardiológusok Társasága. (1962. V. Balatonfüred) Tudományos ülés különkiadványa.

- Kamarás János, Gömörly András*: A jobb kamrai volumentúlterhelés tüneteinek értékelése a bal-jobb shunt nagysága szempontjából. Magyar Kardiológusok Társasága. (Balatonfüred, 1962. V.) Tudományos ülés különkiadványa.
- Tury Peregrin, Berta László, Harkányi István*: A Fluothan és a szív-keringési rendszer. Magyar Anaesthesiológus Társaság Vándorgyűlése. (Pécs, 1961. IX.) Különkiadás kéziratban.
- Berta László, Harkányi István, Tury Peregrin*: A Fluothan és a légzőrendszer. Magyar Anaesthesiológus Társaság Vándorgyűlése. (Pécs, 1961. IX.) Különkiadás kéziratban.
- Harkányi István, Tury Peregrin, Berta László*: Néhány klinikai megfigyelés 100 Fluothan narkózis alapján. Magyar Anaesthesiológus Társaság Vándorgyűlése. (Pécs, 1961. IX.) Különkiadás kéziratban.
- Harkányi István, Papp Sándor, Gömörly András*: Új therápiás eljárás a post-anoxiás decerebrációs syndroma kezelésében. Magyar Anaesthesiológus Társaság Vándorgyűlése. (Pécs, 1961. IX.) Különkiadás kéziratban.
- Löblovics Iván, Markos György, Lencz László*: A mesterséges lélegeztetés kérdései az elsősegélynyújtásban. Magyar Anaesthesiológus Társaság Vándorgyűlése. (Pécs, 1961. IX.) Különkiadás kéziratban.
- Markos György, Löblovics Iván*: Újszülöttek és koraszülöttek műtéteinél követendő postoperatív kezelési eljárások. Magyar Anaesthesiológus Társaság Vándorgyűlése. (Pécs, 1961. IX.) Különkiadás kéziratban.
- Molnár Lajos, Szabó Imre*: Arteriographiás vizsgálatok narkózisban Relaxil G infúzióval kombinálva. Magyar Anaesthesiológus Társaság Vándorgyűlése. (Pécs, 1961. IX.) Különkiadás kéziratban.
- A budapesti IV. sz. Sebészeti Klinika anaesthesiológus munkaközössége*: Solfo-colina (Succinylsulphacholinjodid). Első magyarországi tapasztalatok az új rövidhatású izomrelaxanssal. Magyar Anaesthesiológus Társaság Vándorgyűlése. (Pécs, 1961. IX.) Különkiadás kéziratban.
- Ránky László*: Spontan Gangrän in Kindesalter. XI. Congress of the European Society of Cardio-Vascular Surgery. (Stockholm, 1962. VI.) Kongresszusi különkiadvány.
- Soltész Lajos, Papp Sándor*: Akute Gefässokklusion im Säuglings- und Kindesalter. XI. Congress of the European Society of Cardio-Vascular Surgery. (Stockholm, 1962. VI.) Kongresszusi különkiadvány.
- Soltész Lajos, Szabó Imre*: Die Erfahrungen mit 100 ohne Gefässnahten durchgeführten Embolektomien. XI. Congress of the European Society of Cardio-Vascular Surgery. (Stockholm, 1962. VI.) Kongresszusi különkiadvány.
- Soltész Lajos, Nagy János, Szabó Imre, Molnár Lajos, Markos György*: Hämodynamische Angaben zum Mechanismus der kongenitalen Gliedmassenhypertrophie. IV. Internat. Angiologie Kongr. (Prága, 1961. IX.) Kongresszusi különkiadvány.

#### *Külföldi látogatók*

- Dr. G. Schneider, assist. Halle, Sebészeti Klinika.
- Dr. D. Nikoloff főorvos, Stara-Zagora, Csont- és Ízületi tbc. Sebészeti Intézet.
- Prof. Dr. G. Nacvisvili, Tbiliszi, Szív- és Érsebészeti Klinika.
- Dr. Schäfer és Dr. Nieber assist. Berlin-Charité.
- Dipl. Ing. D. Kraft, Leipzig, Szív- és Érsebészeti Klinika.
- Prof. Dr. J. Navratil, Brno, Sebészeti Klinika.
- Prof. Dr. J. Knyazoviczkij Kosice, Sebészeti Klinika.
- Dr. Fedorov és Dr. Ziegelhöffer assist. Kosice, Sebészeti Klinika.



Dr. L. Dymola, Dr. E. Brun assist. Wroclaw, II. sz. Sebészeti Klinika.  
 Prof. Dr. H. J. Serfling, Berlin, Charité, Sebészeti Klinika.  
 Prof. Dr. M. Herbst, Leipzig, Szív- és Érsebészeti Klinika.  
 Dr. Doz. Klingel, Leipzig, Szív- és Érsebészeti Klinika.  
 Dr. Czákó József ig. főorvos, Marosvásárhely.  
 Dr. Je-Csin Csin, Peking.  
 Dr. W. Warnke, assist. Berlin, Charité. Sebészeti Klinika.  
 Prof. Dr. Deineka, az Odesszai Orvostud. Egyet. rektora.  
 Prof. Dr. Zverjev, Szverdlovszk.  
 Dr. Szuhtbator, Ulan-Bator.  
 Dr. V. Sikunova, Szovjetunió Tud. Akad. tud. munkatársa, Moszkva.  
 Dr. Carmen Stroilá és Dr. Dan Stroilá assist. Kolozsvár, Sebészeti Klinika.  
 Prof. Dr. Dóczy Pál, Marosvásárhely. Belgyógyászati Klinika.  
 Doc. Dr. P. Dolgor, a Mongol Népköztársaság Eü. Min. fősebésze, Ulan-Bator.  
 Prof. Dr. Roberto Guerra, a Habanai Orvostud. Egyetem dékánja.  
 Prof. Dr. I. Julich, Leipzig, belgyógyászati klinika.  
 Dr. Leo Huvonen és Dr. Matti Dalen, Turku, Ideggyógyászati és Gyermekegy-  
 gyógyászati Klinika.  
 Dr. E. P. Kelin, Novoszibirszk, Biológiai és Orvostudományi Kísérleti Int.  
 Dr. Jole Volenta, Alessandria.  
 Doc. Dr. W. Wolf, Berlin, Charité, Sebészeti Klinika.  
 Dr. Meyr, Dresda, Sebészeti Klinika.  
 Dr. David Amanov, Ghana.  
 Prof. Dr. W. Burdette, Utah, Sebészeti Klinika.  
 Prof. Dr. F. Mörl, Halle, Sebészeti Klinika.  
 Dr. J. Buda assist., Prága, Kísérleti Sebészeti Intézet.  
 Prof. Dr. P. Sunder-Plassmann, Münster, Sebészeti Klinika.  
 Doc. Dr. R. Konrad, Düsseldorf, Sebészeti Klinika.  
 Doc. Dr. L. Litarcsek, Bukarest, Mellkasseb. Tud. Int.  
 Dr. G. Baust assist., Halle, Sebészeti Klinika.  
 Dr. Z. Parsi assist., Berlin, Charité, I. Belgyógyászati Klinika.  
 Dr. G. Garrin, Lyon, Belgyógyászati Klinika.  
 Doc. Dr. Ch. Dragoicsev és Dr. Serov assist., Szófia, Szív- és Érsebészeti Klinika.

#### *Külföldi tanulmányutak*

*Dr. Róth Miklós:* 1962. április 1-től 5 hetes tanulmányút a torinói sebészeti kli-  
 nikán és a párizsi Hotel Dieu kórházban.  
*Dr. Vas György:* 1962. május 3-tól 6 hetes tanulmányút a genovai sebészeti kli-  
 nikán.

### I. SZ. GYERMEKKLINIKA

Alapítási év: 1883.

VIII., Bókay János utca 53—54.

*Igazgató:* *Dr. Gegesi Kiss Pál* egyetemi tanár, a Magyar Tudományos Akadémia rendes tagja, az orvostudományok doktora, Kossuth-díjas, az MTA Elnökségének tagja, az MTA V. Osztályának vezetőségi tagja, az MTA Elnöksége mellé szervezett Psychológiai Bizottság elnöke, a Magyar Psychológiai Tudományos Társaság elnöke, az MTA V. Osztálya I. sz. Kli-  
 nikai Bizottságának tagja, az MTA könyv- és Folyóiratkiadó Bizottsá-  
 gában az V. Osztály képviselője, az MTA és Eü. Min. Koordinációs Bi-

zottságának tagja, az MTA Nemzetközi Kapcsolatok Bizottságának tagja, az MTA Szociális Bizottságának tagja, a Korányi Sándor Társaság alapító tagja, a Magyar Farmakológus Társaság alapító tagja, a Tudományos Minősítő Bizottság tagja, a TMB mellett működő az V. Osztály területéhez tartozó orvosi szakbizottság tagja és elnöke, a TMB Psychológiai Szakbizottságának elnöke, a Magyar Vöröskereszt országos elnöke, a Távlati Tudományos Tervet Koordináló Bizottság tagja, az Egészségügyi Minisztérium Felsőoktatási Bizottságának tagja, az Eü. Min. Anya-, és Csecsemő- és Gyermekvédelmi Bizottságának elnöke, a Művelődési Minisztérium Ideológiai-Oktatási Bizottságának tagja, a Művelődési Minisztérium egyetemi törvényt előkészítő és szövegező bizottságának tagja, az Országos Szakorvosképesítő Vizsgabizottság vizsgáztató tagja, a SZOT Nemzetközi Kérdésekkel Foglalkozó Bizottságának tagja, az Orvos-Egészségügyi Dolgozók Szakszervezete közp. választmányi és közp. elnökségi tagja, a Magyar Gyermekorvosok Társasága elnökségének tagja, Szovjetunió Össz-szövetségi Gyermekgyógyász Tudományos Társaságának tiszteletbeli tagja, a Bolgár Gyermekorvosok Társasága tiszteletbeli tagja, a Deutsche Gesellschaft für Kinderheilkunde tagja, a Gyermekgyógyászat, az Acta Paediatrica és a Magyar Pszichológiai Szemle főszerkesztője, az MTA V. Osztálya Osztályközleményei, az Annales Paediatrici, az Excerpta Medica és a Cor et Vasa nemzetközi kardiológiai folyóirat szerkesztőbizottságának tagja, a „Munka Érdemrend” kétszeres tulajdonosa, a „Népköztársasági Érdemrend” V. és IV. fokozatának, a „Magyar Szabadság Érdemrend” bronzfokozatának, a „Weil Emil Emlékérem”, a „Bókay János Emlékérem” és a „Semmelweis Ignác Emlékérem”, valamint a Szovjetunió Vöröskereszt és Félhold Társasága, Kínai Vöröskereszt és Lengyel Vöröskereszt tiszteleti jelvényének tulajdonosa.

*Egyetemi tanár:* Dr. Gerlóczy Ferenc, az orvostudományok kandidátusa, az MTA Orvosi Tudományok Osztálya I. sz. Klinikai Bizottságának titkára, az ETT Gyermekgyógyász Albizottságának tagja és helyettes elnöke, az ETT plenumának tagja, a Magyar Gyermekorvosok Társaságának vezetőségi tagja, az Országos Szakorvosképesítő Vizsgabizottság állandó tagja, a Korányi Sándor Társaság vezetőségi tagja, az Excerpta Medica gyermekgyógyászati sectiójának munkatársa, a Deutsche Gesellschaft für Kinderheilkunde tagja, az Acta Paediatrica szerkesztőbizottsági tagja, a Medicinszkij referativnűj Zsurnal szerkesztőtanácsának tagja, a „Kiváló Munkáért” („Magyar Élmunkás”) jelvény, a „Felsőoktatás Kiváló Dolgozója” kitüntető jelvény, a „Bókay János Emlékérem” tulajdonosa, „Kiváló Orvos”, a „Munka Érdemrend” tulajdonosa.

*Docensek:* Dr. Romhányi József, a „Bókay Emlékérem” tulajdonosa, „Érdemes Orvos” és „Kiváló Orvos”; Dr. Barta Lajos, az orvostudományok doktora, az Excerpta Medica gyermekgyógyászati sectiójának munkatársa; Dr. Reichard József, Dr. Bencze Béla, Dr. Gefferth Károly, az orvostudományok kandidátusa, az Excerpta Medica Rtg. sectiójának munkatársa.

*Adjunktusok:* Dr. Erdős Zoltán, az Excerpta Medica gyermekgyógyászati sectiójának munkatársa, „Érdemes Orvos”; Dr. Schöngut László, a „Fegyverrel a Hazáért” partizán érdemérem tulajdonosa.

*Tanársegédek:* Dr. Lános Ferenc, Dr. Kamarás János, Dr. Hittner Imre, a Gyermeksebész Szakcsoport Sectio titkára, Dr. Kassai Stefánia, az orvostudományok kandidátusa; Dr. Székely Áron, a „Gyermekgyógyászat” szerkesztőbizottsági tagja; Dr. Lukács V. Ferenc, a Société Interna-

tionale de Transfusion Sanguine Társaság tagja, az Excerpta Medica gyermekgyógyász sectiójának munkatársa; Dr. Németh Eleonóra, az Egészségügyi Minisztérium Anya- és Csecsemővédő Szakbizottságának tagja, a Művelődésügyi Minisztérium Gyermekvédelmi Bizottságának munkatársa; Dr. Tóth Mária, Dr. Leeb György, Majláth György, a Kriminálisztikai Kutató Intézet külső munkatársa, a Kriminálpszichológiai Bizottság titkára, a Bp. Főkapitányság Gyermekvédelmi Osztálya pszichológiai részlegének vezetője, a „Család és Iskola” c. folyóirat szerkesztőbizottság tagja; Dr. Kocsis Magda, Dr. Rosta János, a „Szocialista Munkáért” érdemérem tulajdonosa; Dr. Malik Teréz, Dr. Szabó Judit, Dr. Sugár Éva, Dr. Prém Géza, Dr. Pataki Lenke, Dr. Szőke László, Dr. Schmidt Károly, Dr. Simon György, Dr. Iványi Kornél (1962. IV. 15-én meghalt); Dr. Rókay Edit, Vándor Ervinné, vegyész; Dr. Cserhádi Endre, Dr. Hódosi Rezső, Dr. Simon Hedvig, Dr. Szabó József, Dr. Turai László, Dr. Kelemen József, Dr. Csürös Éva, Dr. Vedres Istvánné.

*Tudományos főmunkatárs:* Dr. Véghelyi Péter, az orvostudományok doktora, a British Royal Soc. Med. tagja, az Acta Paediatrica szerkesztője.

*Tudományos munkatárs:* P. Liebermann Lucy, az MTA Pszichológiai Bizottságának tagja, az MTA Módszertani Albizottságának elnöke, az Egészségügyi Minisztérium Anya- és Csecsemővédő Szakbizottságának tagja, az Orvos-Lélektani Albizottság tagja, az MTA Lélektani Intézet Tudományos Tanácsának tagja, a Művelődési Minisztérium Gyermekvédelmi Bizottságának munkatársa, az újonnan megalakult Pszichológiai Társaság Elnökségének tagja, Budapest Főváros Gyermekvédelmi Bizottságának tagja, a Pszichológiai Szemle szerkesztőbizottságának tagja.

*Klinikai orvos:* Dr. Szabó Margit.

*Központi gyakornokok:* Dr. Letenyey Klára, Dr. Molnár Mária, a „Felsőoktatási Tanulmányi Érdemrend” tulajdonosa; Dr. Elkán György, Dr. Ágfalvi Róza, Dr. Ilin Éva (belépett 1962. I. 1-én).

*MTA I. oszt. ügyintéző:* Dr. Papp Gábor.

*MTA tudományos segéderő I.:* Dr. Véghelyi Péterné.

*MTA lab. asszisztensek:* Kolontai Istvánné, Dr. Szilágyi Dénesné.

*Tudományos előadó:* Dr. Windt Sándorné, a „Kiváló Dolgozó” kitüntetés tulajdonosa.

*Egyetemi tudományos munkatárs:* Ugray Miklósné.

*Titkárnő:* Szagán Gyuláné.

*Gondnok:* Kelényi István.

*Könyvtáros:* Világos Margit.

*Betegfelvételesek:* Posch Mihályné, Fiala Emilné.

*Segédgondnok:* Farkas Mihály.

*Rtg. asszisztensek:* Fazekas Pálné, Kiss Jánosné, Sükösd Judit.

*Önálló tanszéki laboránsok:* Nagy János, az „Egészségügy Kiváló Dolgozója” kitüntetés tulajdonosa; Rumi Antal.

*Laboratóriumi asszisztens:* Horváth Ilona.

*EKG asszisztens:* Bakos Ida.

*Kutatási segéderők:* Fehér Tiborné, Zeffer Gáborné, Péterffy Béláné.

*Élelmezésvezető:* Ferenczi Attiláné.

*Diétás nővér:* Vorosilovszky Lászlóné.

*Műtősnők:* Morvay Erzsébet, Bognár Józsefné, Bathó Erzsébet.

*Segédműtősök:* Molnár Lajos, Szémüller Mária.

*Kórházvezető nővér:* Bakos Ilona, az „Egészségügy Kiváló Dolgozója” kitüntetés tulajdonosa.

*Osztályvezető nővérek:* Bedi Józsefné, Bór Lászlóné, Billes Jánosné, Borsos Ella, Christoph Béláné, Fábián Etelka, az „Egészségügy Kiváló Dolgozója” kitüntetés tulajdonosa; Góbi Ella, az „Egészségügy Kiváló Dolgozója” kitüntetés tulajdonosa; Knotik Erzsébet, Kozsik Anna, Rausch Erzsébet, a „Munka Érdemérem” ezüst fokozata kitüntetés tulajdonosa; Szekeres Mária, Taschner Ilona, Veress Erzsébet, Zathureczky Dezsóné.

*Szociális gondozónő:* Révész Lászlóné.

*Nővérek:* Alács Mária, Barta Jánosné, Busztin Mária (1962. I. 3-án kilépett); Eltz Ferencné, Ferencz Antalné, (1962. VII. 1-én kilépett); Diszkant Gyuláné, Fejérvári Mária, Katona Gabriella, (1962. VIII. 1-től nyugdíjazva); Kelemen Rozália, Kiss Gyuláné, Kovács Mária, Koszó Gáborné, (1962. IV. 30-án kilépett); Kulcsár Aranka, Legény Ilona, (1962. VIII. 1-től nyugdíjazva); Legény Erzsébet, Ludvig Anna, Madari Magda, Margittai Éva, Matolcsy Mátyásné, Mikulcza Magda, Mészáros Irma, (1962. IV. 30-án kilépett); Meszner Ágnes, Gyarmati Lászlóné, Pap Ilona, Paján Kornélia, Preiszler Mária, Péntek Mária, Reha Zsuzsa, Rózsa Irén, Szakolczay Magda, Szabó Dezsóné, Szabó Zsuzsa, (1962. IV. 16-án kilépett); Szidovszky Pálné, Szekeres Gizella, Tóvizi Éva, Tuli Lajosné, Varga Gabriella, Vágó Lipótné, (1961. IX. 16-től nyugdíjazva); Vincze Márta, (1962. XI. 17-én kilépett); Wetzl Klára, Somogyi Sándorné, Aros Valéria, Csáky Mária, Dávid Teréz, Grün Ágnes, Karsai Erzsébet, Stümmer Erika, Szabó Lászlóné, Zámbo Etelka, Zsidó Valéria, Várhelyi Judit.

*Tanfolyamos nővérek:* Domján Katalin, Gyenge Mária, Szalóki Katalin.

*Portások:* Rumi János, Thoroczka János, Horváth Jánosné, Susa István, Susa Istvánné.

*Beteghordók:* Lindauer Norbert, Illés Albert.

*Szakácsnők:* Hucker Pálné, Bencsik Lajosné, Nagy Gáborné.

*Konyhalányok:* Micskó Flóriánné, Papp Gizella.

*Segédlaboránsok:* Rumi Jánosné, Szunyogh Erzsébet.

*Raktáros:* Kutasi Ferencné.

*Szakt munkás:* Bráth Józsefné.

*Betanított munkás:* Arany Józsefné.

*Főgépész:* Breyer György.

*Fűtők:* Leitgép Lajos, Lakosi Ferenc, Deme Sándor, Wittner János.

*Takarítónők:* Horváth Gézánné, Dr. Bartók Györgyné, Bella Istvánné, Bényi Károlyné, Bessenyei Róza, Czakó Sándorné, Generál Miklósné, Hercz Józsefné, Horváth Lajosné, Kovács Józsefné, Kufráth Anna, Leitgép Lajosné, Maglódi Jánosné, Menyhárt Lászlóné, Molnár Józsefné, Prázmári Erzsébet, Vagyóczky Lajosné, Vizi Lajosné, Bancsi Jánosné, Szabó Jánosné, Muzsai Bálintné, Boricza Jánosné.

*Kézbesítő:* Szabó Gyuláné.

*Orvosírnokok:* Kajári Mária, Takács Erika.

#### *Tudományos közlemények*

*Gegesi Kiss Pál:* Erinnern, Wiederholen, Sich-Wiederholen. Acta paediat. Hung. 2, 347, 1961.

*Gegesi Kiss Pál, Liebermann Lucy:* Personality disorders accompanied by Vegetative (somatic) symptoms in childhood. Acta paediat. Hung. 3, 99, 1962.

*Gegesi Kiss Pál:* Emlékezés, megismétlés, megismétlődés. Pszichol. Tanulm. 4, 3, 1962.

- Gegesi Kiss Pál*: A Magyar Tudományos Akadémia feladatai és lehetőségei az SZKP XXII. Kongresszusa után. *Magy. Tud.* 7, 225, 1962.
- Gegesi Kiss Pál, Liebermann Lucy*: Vegetatív (somaticus) tünetekkel kísért személyiségzavarok gyermekkorban. *Magy. Pszichol. Szle.* 19, 129, 1962.
- Gegesi Kiss Pál, Liebermann Lucy*: Környezeti psychés hatásra kialakult szervi betegségek és kezelésük a gyermekkorban. *MTA V. Oszt. Közl.* 13, 253, 1962.
- Gegesi Kiss Pál*: A pszichológia terén elért hazai eredmények 1961-ben. *Magy. Pszichol. Szle.* 19, 274, 1962.
- Gegesi Kiss Pál*: A fájdalom klinikai jelentősége a gyermekgyógyászatban. *MTA V. Oszt. Közl.* 13, 445, 1962.
- Gerlóczy Ferenc, Bencze Béla*: Beiträge zur Bedeutung des Vitamin-E im Kindesalter. *Acta paediat. Hung.* 2, 299, 1961.
- Gerlóczy Ferenc*: Beszámoló a berlini táplálkozástudományi symposiumról. *Gyermekgyógyászat*, 13, 155, 1962.
- Gerlóczy Ferenc, Bencze Béla, Kassai Stefánia, Barta Lajos*: Données nouvelles concernant le role protecteur vasculaire de la vitamine E chez l'enfant. *Int. Conf. Vit. Szófia*, 1962.
- Gerlóczy Ferenc, Bencze Béla*: Über die Alpha-Tocopherols und die pharmakodynamische Wirkung des Alpha-Tocopherols im Kindesalter. *Ernährungsforschung* 7, 294, 1962.
- Gerlóczy Ferenc, Bencze Béla, Iványi Kornél*: Nachweis einer neueren, biologisch aktiven Substanz des Vitamin-E — in der vernix caseosa. *Int. Z. Vitaminforsch.* 32, 1, 1961.
- Barta Lajos, Schmidt Károly*: Összehasonlító anyagcsere vizsgálatok i. v.-ás glucose és fructose infúsiók után. *Gyermekgyógyászat*, 12, 266, 1961.
- Barta Lajos*: The problem of insulin shock developing at hyperglycaemic levels. *Acta paediat. Hung.* 2, 343, 1961.
- Barta Lajos*: Biguanidin készítmények a gyermekkori diabetes kezelésében. *Gyermekgyógyászat*, 13, 1, 1962.
- Barta Lajos*: Beszámoló a genfi IV. Nemzetközi Diabetes Kongresszusról. *Gyermekgyógyászat*, 13, 186, 1962.
- Barta Lajos, Szőke László*: A gyermekkori diabetes mellitus hatása a betegek fejlődésére. *Gyermekgyógyászat*, 13, 225, 1962.
- Barta Lajos, Vedresné Tóth Márta*: A vércukorszint változása éhezéssel állapotban metrasol hatására. *Gyermekgyógyászat*, 13, 316, 1962.
- Barta Lajos*: A hypoglykaemiás szinten kifejlődő insulinshock kérdése. *Orv. Hetil.* 103, 882, 1962.
- Barta Lajos, Bugár-Mészáros Károly, Okos Gizella, Rosta János*: Érendszeri vizsgálatok gyermekkori diabetesben. *Orv. Hetil.* 103, 1883, 1962.
- Barta Lajos*: Phenphormin bei der Diabetes Behandlung im Kindesalter. *Acta paediat. Hung.* 3, 1, 1962.
- Barta Lajos, Bugár-Mészáros Károly, Okos Gizella, Rosta János*: Über die Auswirkung der kindlichen Zuckerkrankheit auf das Gefässsystem. *Acta paediat. Hung.* 3, 71, 1962.
- Barta Lajos, Szőke László*: Über der Einfluss des kindlichen Diabetes mellitus auf die Entwicklung der Kranken. *Acta paediat. Hung.* 3, 173, 1962.
- Cserhádi Endre, Kelemen József, Hittner Imre*: Lép agenesia, pancreas anulare és duodenum atresia együttes előfordulása. *Gyermekgyógyászat*, 13, 23, 1962.
- Erdős Zoltán, Liebermann Lucy*: A gyermekkori meningitis tuberculosát követő személyiségváltozások. *Gyermekgyógyászat*, 12, 353, 1961.

- Erdős Zoltán*: 20 éve operált és gyógyult Wilms tumor. *Orv. Hetil.* 102, 2241, 1961.
- Erdős Zoltán, Liebermann Lucy*: Retardatio mentalis und Persönlichkeitsveränderungen als Spätfolgen des Meningitis Tuberculosa. *Ann. paediat.* 198, 205, 1962.
- Erdős Zoltán, Cserhádi Endre, Hittner Imre*: A Wilms tumor kórjóslatáról. Korányi Sándor Társaság Vándorgyűlései. I. kötet, Budapest, 1962. Akadémiai Kiadó.
- Erdős Zoltán, Láncoş Ferenc, Simon György*: Guanethidin a gyermekkori hypertonia kezelésében. *Gyermekegyógyászat*, 13, 353, 1962.
- Erdős Zoltán, Láncoş Ferenc, Simon György*: Über die Anwendung von Guanethidin zur Behandlung der Hypertonie des Kindesalters. *Kinderärztl. Prax.* 30, 533, 1962.
- Kamarás János*: Adatok az art. pulmonalis felett hallható systolés zörejek klinikai értékeléséhez. *Gyermekegyógyászat*, 13, 138, 1962.
- Kamarás János*: Zur Bewertung systolische Geräusche über der Art. pulmonalis. Die Bedeutung der Farbstoffkurve. *Acta paediat. Hung.* 3, 81, 1962.
- Kamarás János, Gömöri Antal, Pataki Lenke*: Über die prae- und postoperative Bedeutung der Farbdilutionskurven beim Vorhofseptumdefect. *Cor et Vasa* 4, 72, 1962.
- Kamarás János, Simon György*: Die Zeitwerte der oxymetrisch registrierten Farbstoffverdünnungskurven von 4—14 jährigen gesunden Kindern. *Acta paediat. Hung.* 3, 285, 1962.
- Kassai Stefánia*: Gyermekegészségben élő gyermekek növekedése, fejlődése és táplálkozása. *Gyermekegyógyászat*, 13, 325, 1962.
- Kocsis Magda*: Narcosisveszély rachitisben. *Orv. Hetil.* 103, 160, 1962.
- Láncoş Ferenc, Csillag Miklós, Kubinyi János*: Arrhenoblastoma a gyermekkorban. *Gyermekegyógyászat*, 13, 345, 1962.
- Láncoş Ferenc, Simon György*: A juvenilis nephronophthisisről. Korányi Sándor Társaság Vándorgyűlései. I. kötet, Budapest, 1962. Akadémiai Kiadó.
- Láncoş Ferenc, Csillag Miklós, Kubinyi János*: Juveniles Arrhenoblastom. *Acta paediat. Hung.* 3, 279, 1962.
- Lukács V. Ferenc, Gorács Gyula*: Icterus gravisban meghalt betegek klinikopathológiai kiértékelése. *Gyermekegyógyászat*, 13, 161, 1962.
- Lukács V. Ferenc, Gorács Gyula*: Myocardial degeneration as the cause of death in infants with isoimmunisation. Jaundice. *Acta paediat. Hung.* 3, 41, 1962.
- Lukács V. Ferenc, Gorács Gyula, Simon Hedvig*: Adatok az újszülöttek icterus gravissal kapcsolatos szívműködés elváltozásához. *Gyermekegyógyászat*, 13, 321, 1962.
- Lukács V. Ferenc, Gorács Gyula, Simon Hedvig*: Myocardial changes associated with icterus gravis of the newborn. *Acta paediat. Hung.* 3, 271, 1962.
- Liebermann Lucy*: Kis csoportok dinamikus struktúrája. *Pszichol. Tanulm.* 4, 597, 1962.
- Liebermann Lucy*: Beszámoló a wieni pszichoterápiás nemzetközi kongresszusról (1961). *Magy. Pszichol. Szle.* 19, 201, 1962.
- Liebermann Lucy*: A XVI. Nemzetközi Pszichológus Kongresszus: a projectiók testek elmélete és kritikája. *Magy. Pszichol. Szle.* 19, 58, 1962.
- Majláth György, Pick Imre*: A bűnöző anya szerepe egy fiatalkorú banda bűncselekményeiben. *Pszichol. Tanulm.* 4, 517, 1962.
- Németh Nóra*: Pubertásos konfliktus megoldása. *Pszichol. Tanulm.* 4, 623, 1962.
- Nábrády János*: Agenesia pulmonis. *Gyermekegyógyászat*, 13, 18, 1962.

- Romhányi József, Simon György, Bánki György*: Eosinophil leucemoidot okozó strongiloidosis esete. *Gyermekgyógyászat*, 12, 328, 1961.
- Rosta János, Zelenka Lajos*: Beszámoló a Centre International de l'Enfance „Problemes perinataux” c. kurzusáról. *Gyermekgyógyászat*, 12, 380, 1961.
- Rosta János*: A serum bilirubinszint alakulása exchange transfúsiók alatt. *Orv. Hetil.* 102, 1825, 1961.
- Rosta János*: Exchange transfusion by continuous drip using heparinised blood. *Lancet*, 1, 692, 1962.
- Rosta János*: Beszámoló a Centre International de l'Enfance: „La prevention des lesions cerebrales antenatales et perinatales” c. szemináriumáról. (Párizs, 1961. V. 3—5.) *Gyermekgyógyászat*, 13, 283, 1962.
- Rosta János, Wohlmuth Gertrud*: Rebound phenomenon in the premature infant during exchange transfusion. *Acta paediat. hung.* 3, 225, 1962.
- Székelly Áron, Schöngut László, Szatmári Sándor*: Staphylococcus sepsis és sinus cavernosus thrombosis. *Gyermekgyógyászat*, 13, 302, 1962.
- Turai László, Somogyi Endre, Cserhádi Endre, Kelemen József*: Über akute Alkoholvergiftungen im Kindesalter. *Acta paediat. hung.* 2, 137, 1961.
- Véghelyi Péter, Wohlmuth Gertrud, Simon György*: Mesterséges hibernatio: 10 év tanulságai. *Orv. Hetil.* 102, 1969, 1961.
- Véghelyi Péter, Kemény Tamás*: Protein metabolism and pancreatic function (Ciba Foundation Symposium: The exocrine pancreas. London, 1962, Churchill).
- Véghelyi Péter*: Artificial hibernation. *J. Pediat.* 60, 122, 1962.
- Gegesi Kiss Pál*: A betegség és a gyógyítás. Budapest, 1961, Akadémiai Kiadó.
- Gegesi Kiss Pál, Szutrély Gyula*: Szív és vérkeringési betegségek csecsemő- és gyermekkorban (orosz nyelvű kiadás). Budapest, 1962, Akadémiai Kiadó.
- Geffferth Károly*: Röntgendiagnostik der Säuglings Pneumonien. Budapest, 1962. Akadémiai Kiadó.
- Véghelyi Péter, Szili Ernő*: Magyar—német orvosi szótár. Budapest, 1962. Akadémiai Kiadó.

#### *Külföldi látogatók*

- 12 tagú lengyel gyermekorvosi delegáció. Warszawa: I. sz. Gyermekklinika. Wroclaw, Lublin. Vezetőjük: Prof. Dr. Lerandorsky. 1961. X. 3.
- Dr. Tadeusz Majcherski, Lodz, II. sz. Gyermekklinika. 1961. X. 6.
- Német gyermekorvosi delegáció (6 tagú) Berlinből. Vezetőjük: O. Leitner. 1961. X. 12.
- Dr. Ferdinand Démant egyetemi tanár, Kosice. 1961. XI. 4.
- Prof. St. Kovamja, Leningrad. 1961. XII. 16.
- Dr. Klatkova Edita, Thomayer-Spital. Praha. 1962. IV. 12.
- Dr. Heinz Heixinkel Leonard Stark, Astra, Södertätja. 1962. IV. 13.
- Finn Gyermekorvosok és orvostanhallgatók 30 tagú delegációja. Vezető: Prof. Turku. 1962. IV.
- Fejérváry Jenő, Orvosegyetem, Cluj. 1962. V. 5.
- Prof. Weingärtner, Halle. 1962. V. 10.
- Dr. Antomilli Mariano gyermekorvos. Róma. 1962. V.
- Dr. Karel Vojtek, Praha, Orvostovábbképző Klinika. Rtg. osztályvezető. 1962. VI. 23.
- Dr. Czarnechi Warszawa.

#### *Külföldi tanulmányutak*

- Dr. Gerlóczy Ferenc* egyetemi tanár 1961. XI. 5—XI. 17-ig Potsdam-Rehbrücke-ban volt, s ott, majd utána Prágában volt tanulmányúton.

- Dr. Bencze Béla:* 1961. XI. 30-tól XII. 18-ig Frankfurt/Main, a Max Planck Biophysikai Intézetben (Rajewsky professzor intézetében) volt tanulmányúton speciális eljárások módszertanának tanulmányozására.
- Dr. Kamarás János* tanársegéd, 1961. X. 17—XI. 6-ig Lipcsében volt tanulmányúton.
- Dr. Kamarás János* tanársegéd, 1961. XI. 20—XI. 27-ig Moszkvában volt tanulmányúton a Magyar—Szovjet Orvosi Napok keretében.
- Dr. Németh Nóra* tanársegéd, a MTA Psychológiai Bizottságának ösztöndíjával tanulmányúton volt a Római Magyar Akadémián 4 hetes időtartammal, 1961. IX. 22—X. 27-ig.
- Dr. Pataki Lenke* tanársegéd, 1961. IX. 1—IX. 14-ig Moszkvában és Leningrádban volt tanulmányúton.
- Dr. Rókay Edit* tanársegéd, 1961. IX. 2—IX. 13-ig Wienben volt tanulmányúton.
- Vándor Ervinné* vegyész, egyetemi tanársegéd, 1962. V. 9—VI. 26-ig tanulmányúton volt Hollandiában, Londonban és Párizsban. Kémiai intézeteket látogatott.
- Dr. Lukács V. Ferenc:* 1962. V. 26—VI. 10-ig Lengyelországban (Varsó, Lodz, Krakó, Zakopane) volt tanulmányúton, gyermekgyógyászati intézményeket látogatott.
- Dr. Leeb György* tanársegéd, 1962. V. 26—VI. 10-ig Lengyelországban (Varsó, Lodz, Krakó, Zakopane) volt tanulmányúton, gyermekgyógyászati intézményeket látogatott.
- Dr. Lános Ferenc:* 1962. V. 25—VII. 20-ig Lengyelországban (Varsóban) volt tanulmányúton, gyermekgyógyászati intézményeket látogatott.

## II. SZ. GYERMEKKLINIKA

Alapítási év: 1946.

IX., Tűzoltó utca 7/9.

*Igazgató:* *Dr. Petényi Géza* egyetemi tanár, az orvostudományok doktora, a Magyar Tudományos Akadémia rendes tagja, Kossuth-díjas, az Egészségügyi Minisztérium vezető gyermekgyógyásza, az MTA I. sz. Klinikai Bizottságának tagja, az MTA Egészségtudományi Bizottságának elnöke, az ETT tagja, a Magyar Gyermekorvosok Társaságának tiszteletbeli elnöke, az Országos Gyermek- és Ifjúságvédelmi Tanács tagja, a Nemzetközi Gyermekgyógyász Társaság tagja, a Gyermekgyógyászat szerkesztőbizottsági tagja, a „Magyar Népköztársasági Érdemrend” V. fokozatának tulajdonosa, a „Munka Érdemrend” kétszeres tulajdonosa, „Kiváló Orvos”.

*Docensek:* *Dr. Czobor Ilona*, *Dr. Lóránt Imre*, az ETT Gyermekgyógyász Bizottságának tagja, a Magyar Gyermekorvosok Társasága elnökségi tagja, a „Magyar Népköztársasági Érdemrend” V. fokozatának kétszeres tulajdonosa; *Dr. Nádrai Andor*, az orvostudományok kandidátusa, a „Magyar Népköztársasági Érdemrend” V. fokozatának tulajdonosa; *Dr. Oberson Renée*, az orvostudományok kandidátusa, a Magyar Gyermekorvosok Társasága vezetőségi tagja, a „Kiváló Munkáért” kitüntetés tulajdonosa.

*Adjunktusok:* *Dr. Friedmann Ilona*, *Dr. Szombati Sándor* „Érdemes Orvos”.

*Tanársegédek:* *Dr. Bodánszky Hedvig*, *Dr. Bognár Ilona*, *Dr. Böröcz Lajos*, *Dr. Büky Béla*, *Dr. Dékány Klára*, *Dr. Falk Judit* (áthelyezve 1962.



II. 1-én), Dr. Fedák Sarolta, Dr. Ferenczy Iván, Dr. Forrai György, Dr. Frint Tibor (áthelyezve 1962. II. 1-én), Dr. Hervei Sarolta, Dr. Kardos Andor, Dr. Kardos Éva, Dr. Kartal Judit, Dr. Kádár András, Dr. Kiss Anna, Dr. Kiss Sándor, Dr. Kizsel János, Dr. Kontor Elemér, Dr. Kozitschek Hedvig, Dr. Miltényi Miklós, Dr. Ortwein Valéria, Dr. Rákos György, Dr. Rédei Márta, Dr. Schmidt Ilona, Dr. Schulek Nóra, Dr. Schuler Dezső, Dr. Siegler János, Dr. Szántó József, Dr. Szerjagova Olga, Dr. Tasnádi Ferenc.

*Klinikai orvosok:* Dr. Haás Márton, Dr. Marosvári István (belépett 1961. XII. 15-én), Dr. Tóth Gizella (belépett 1961. XII. 15-én).

*Gazdasági vezető:* László István.

*Élelmezésvezető:* Kálló Gyula.

*Gazdasági vezető h.:* Takár Györgyné.

*Anyag- és leltárelenőr:* Pásztor Gyula.

*Könyvelő; SZTK-ügyintéző:* Szücs Tiborné.

*Titkárnő:* Tirts Rezsóné.

*Betegfelvételes:* Takács Mihályné.

*Élelmezési raktáros:* Mess Józsefné.

*Osztályvezető nővérek:* Bodri Jánosné, Eged Erzsébet, Eszes Ilona, Gyarmati Gáborné, Kacsák Irén (mb. intézetvezető nővér), Kaiser Alfrédné, Gy. Kovács Erzsébet, László Istvánné, Ridel Vilma, Szecsődi Gizella, Varga Jenőné, (tejk. vezető).

*Gyermekápolónők:* Arnóczky Margit, Balázs Éva, Balázs Etelka, Bálint Mária, Bánovics Istvánné, Bernhardt Rózsi, Boldog Mária, Borgula Anna, Bolf Mária, Bognár Irén, Babus Györgyné, Buza Attiláné, Csíkos Terézia, Czobor Sándorné, Dóczi Mária, Elek Júlia, Engel Livia, Fábri Gizella, Fáth Klára, Gadó Mária, Hauszknecht Erzsébet, Huttera Józsefné, Hugli Piroska, Illés Károlyné, Jankó Júlia, Kalóz Sarolta, K. Szabó Jolán, Kokas Margit, Komjáti Valéria, (kilépett 1962. II. 31-én), Kovács Éva, Kovács Mária, Kovács Katalin, Králik Istvánné, Krétai Béláné, Kolleth Gáspárné, (kilépett 1962. VII. 15-én); Körmendi Gabriella, Kun Sándorné, Kiss Éva, Lencsés Józsefné, Lőrincz Györgyné, (kilépett 1961. X. 15-én), Lukács Magdolna, Madacska Istvánné, Mankós Karola, Márkus Teréz, Majorcsik Borbála, (kilépett 1962. VI. 30-án), Mező Józsefné, Méhely Gyuláné, Molnár Katalin, Nagy Ilona I., Nagy Ilona II., Pálffi Gizella, Pásztor Józsefné, Potpác Rozália, Porkoláb Istvánné, Pármándi Margit, Richter Irén, Rozsnyó Júlia, Salpa Juhanna, Dr. Saápi Istvánné, Sárközi Margit, Sima Anna, Solymosi Ferencné, Somorjai Istvánné, Szabó Ilona II., Szabó Ilona III., R. Szabó Margit, Szemerei Károlyné, Szöllősi Magdolna, Tamási Jánosné, Tankovics Margit, Thamó Gyöngyi, Tóth Klára, Tulok Andrásné, Thurzán Stefánia, Vizi Erzsébet, Zábel Istvánné, Zottl Izabella.

*Tanfolyamos ápolónő:* Dr. Németh Gyuláné.

*Diétás nővér:* Kellner Margit.

*Főműtősszisztensnő:* Dr. Darvas Jenőné.

*Műtősszisztensnők:* Dr. Marjai Tiborné, (kilépett 1961. IX. 30-án); Varga Ildikó.

*Röntgenasszisztensnő:* Kalmár Józsefné.

*Labor asszisztensek:* Lőrincz György, Dr. Sugár Andorné, Pék Katalin, Vásárhelyi Tiborné.

*TFT kutatási segédmunkaerők:* Boda-Novai Zsolt (kilépett 1962. VIII. 31-én); Bori Zsuzsanna (kilépett 1962. VIII. 31-én); Falkai Antal (kilépett 1962. VIII. 31-én).

*Műtősségéd-beteghordozók:* Ágotai Attila, Kamf Ferenc (kilépett 1962. II. 5-én); Lőrincze Miklós, Somfai László, Szilágyi László (kilépett 1962. II. 6-án), Pintér Frigyes, Orgován György (kilépett 1962. V. 15-én).

*Főszakács:* Dóczi Györgyné.

*Szakácsok:* Hadnagy Jánosné, Ábrahám Józsefné, Kecskeméti Ferencné.

*Szaktanácsok:* Bálint Endre, László Imre (kilépett 1962. VI. 30-án), Murvai Károly.

*Távbeszélő központ kezelő:* Mihályi Ernőné.

*Portások, telefonközp. kezeléssel:* Hargittai Sándorné, Tóth Imre.

*Hivatalsegéd:* Szopkó László.

*Takarítónők:* Bányai Zoltánné, Bebesi Gizella, Benczur Lászlóné, Beczky Lászlóné (kilépett 1962. I. 12-én); Bogdányi Béla (1961. XII. 15-től); Csete Károlyné, Francz Józsefné, Gazsu Etelka, Horváth Ottóné, Horváth Mária, Horuczi Borbála, Ignác Jenőné, Katzl Józsefné, Kiss Istvánné, Kóbor Jánosné, Komádi Ilona, Moszkály Józsefné, Nagy Irma, Németh Ferencné, Oláh Gyuláné, Pápai Gyuláné, Puskás Andrásné, Pákozdi Margit, Rabi Mihályné, Rudó Sándorné, Sándor Józsefné, Sipos Istvánné, Vadas Mária (kilépett 1962. VIII. 31-én); Valent Mária, Vass Magdolna, Veszteg Istvánné.

*Házfelügyelő:* Kiss István.

*Betanított munkás:* Greczu Istvánné.

*Mosónők, vasalónők:* Gál Mihályné, Baranyi Magda, Buruzs Istvánné.

*Konyhalányok:* Balázs Károlyné, Imbert Tiborné, Mentés Pálné, Nagy Mihályné.

*Fűtők:* Benkő István, Búzás Pál, Chugyik Márton, Harajka István, Tóth János, Roronyi Imre.

*Mosodavezető:* Kozma Györgyné, *mosómester:* Luka Vendelné.

*Fűtő segédmunkás:* Varga János.

*Fiatalkorú dolgozók:* Farkas Erzsébet, Hegedüs Anna, Szlávik Zsófia.

#### *Tudományos közlemények*

*Schuler D.:* Az emberi chromosomák vizsgálatának módszerei. Kísérl. Orvostud. 13, 100, 1961.

*Miltényi M.:* A plasmatérfogat növekedése rheumás lázban és annak következményei a serum fehérje frakciókra és a vörösvérsejtszámra. Kísérl. Orvostud. 13, 481, 1961.

*Schuler D., Kiss S., Siegler J.:* Lymphocyták és segmentált magvú leukocyták glykolysisének vizsgálata csecsemő- és gyermekkorban. Gyermekgyógyászat. 13, 289, 1961.

*Miltényi M.:* Increase of plasma volume in rheumatic fever. Its effect on serum protein pattern and erythrocyte count. Ann. paediat. 197, 229, 1961.

*Kiss S., Schuler D., Werner L.:* About the glycolysis of lymphocytes, granulocytes and paramyeloblasts. Proceedings of the 8. congress of the European Society of Haematology, Vienna 1961. Basel—New York, 1962, Karger.

*Petényi Géza:* Unilateral difference in vitamin D resistant bone process. Ann. paediat 199, 4, 1962.

*Schuler D., Kiss S., Siegler J.:* About the glycolysis of lymphocytes and granulocytes in infancy and childhood. Ann. Paediat. 198, 279, 1962.

*Fonó R., Miltényi M., Büky B.:* Hypervolaemia és hypersalaemia cyanotikus, congenitalis vitiumos gyermekeken. Orv. Hetil. 103, 1, 1962.

- Schuler D.: Az emberi chromosomák vizsgálata. Kísérl. Orvostud. 14, 100, 1962.
- Fonó R., Miltényi M., Forrai Gy., Büky B.: Thrombelastographiás vizsgálatok congenitalis vitiumos hypernatraemiás gyermekeken. Orv. Hetil. 103, 299, 1962.
- Kiss S., Miltényi M., Bodánszky H.: Schilddrüsenfunktionsuntersuchungen bei Säuglingsatrophie. Z. Kinderheilk. 86, 1962.
- Kiss S., Miltényi M., Bodánszky H.: Pajzsmirigyfunkciós vizsgálatok csecsemő-kori sorvadásban. Gyermekgyógyászat 13, 168, 1962.
- Kiss S., Schuler D.: Egészséges gyermekek lymphocytáinak és granulocytáinak glycolysise különböző gáz-milieukben. Gyermekgyógyászat, 13, 364, 1962.
- Schuler D., Kiss S.: A gyermekkori leukaemia leukoblastjainak glykolysise. Gyermekgyógyászat, 13, 396, 1962.
- Loránt I., Schuler D.: A klinikai és kórszövettani kép összehasonlítása gyermekkori Hodgkin-kór eseteiben. Morph. Igazságü. Orv. Szle. 2, 64, 1962.
- Kiszel J.: Csecsemőkori parainfluenza 1 vírus fertőzések. Orv. Hetil. 103, 1936, 1962.
- Schuler D., Kiss S., Siegler J.: Nuclein acid metabolism in leukoblasts and in normal lymphocytes. VIII. Intern. Cong. Abstr. of papers Moscow 1962. Moszkva, 1962. Medgiz.
- Nádrai A., Lukács J.: A csecsemő és gyermek betegségei. Budapest, 1962. Medicina.
- Miltényi M.: Laboratóriumi vizsgálatok eredménye a gyermekgyógyászatban. Budapest, 1962. Medicina.

#### Külföldi tanulmányutak

- Dr. Fonó Renée, kiküldetés, Kongresszus, Olaszország, 1962. V. 23—VI. 15.
- Dr. Kontor Elemér, kongresszus, Moszkva, 1962. VII. 22—28.

#### I. SZ. NŐI KLINIKA

Alapítási év: 1898.

VIII., Baross utca 27.

*Igazgató:* Dr. Horn Béla egyetemi tanár, az orvostudományok kandidátusa, az ETT tagja, az ETT Igazságügyi Bizottságának tagja, az Egészségügyi Minisztérium vezető szülész, a Nőgyógyász Szakcsoport vezetőségi tagja, a Magyar Nőorvosok Lapja szerkesztőbizottsági tagja, a Société Française de Gynéc. et Obst. levelező tagja, a csehszlovák „Purkinje” Orvostársaság tagja, „Kiváló Munkás”, a „Szocialista Munkáért Érdemérem” az MSZBT aranyjelvényének tulajdonosa.

*Docens:* Dr. Rechnitz Kurt.

*Adjunktusok:* Dr. Csömör Sándor, az MTA V. Oszt. II. Klinikai Bizottságának referense, az ETT Szülészeti és Nőgyógyászati Szakbizottságának tagja, a Nőgyógyász Szakcsoport vezetőségi tagja, „Érdemes Orvos”; Dr. Hortobágyi Béla.

*Tanárségedek:* Dr. Ágoston János, Dr. Balogh István, Dr. Cservény Antal (1961. XI-től áthelyezve); Dr. Csordás Teréz, Dr. Dömötöri Jenő, Dr. Gergely Imre, Dr. Gimes Rezső, a Nemzetközi Cytológiai Akadémia tagja; Dr. Hegyi József, Dr. Hunka Rezső, Dr. Kónya Zoltán, Dr. Kövér József, Dr. Mészáros János, Dr. Neubauer György, a Nőgyógyász Szakcsoport vezetőségi tagja; Dr. Németh Ferenc, Dr. Német János, Dr. Paál Mar-

git. Dr. Primász Péter, Dr. Szeker János, Dr. Szinnyai Miklós, Dr. Szlepka Géza, a „Felsőoktatási Érdemérem” tulajdonosa; Dr. Treit Sándor, Dr. Varjasi Ferenc, Dr. Varga József.

*Tudományos főmunkatárs:* Dr. Kamocsay Dezső, a Wissenschaftliche Vereinigung für Ultraschallforschung (Bonn) tagja, az International Review of Physical Medicine szerkesztőbizottságának tagja.

*Tudományos munkatárs:* Dr. Tóth Ferenc.

*Központi Gyakornok:* Dr. Tihanyi József.

*Intézeti gazdasági vezető:* Országgh Elek.

*Élelmezésvezető:* Dr. Süsz Ferencné.

*Titkárnő:* Schwanner Endréné.

*Adminisztrátor:* Kovács Lajosné.

*Osztályos adminisztrátor:* Dr. Ágoston Jánosné.

*Betegfelvételesek:* Szabó Istvánné, Sauer Rudolfné (1961. X. 25-én kilépett); Németh Sándorné (belépett 1961. X. 24-én).

*Intézetvezető ápolónő:* Darvas Pálné.

*Osztályvezető ápolónők:* Kőrösi Etel, Mayer Lászlóné, Spierer Jenőné, „Kiváló Munkás”; Szamosi Nándorné, Üveges Rozália, Vikor Béláné, Kovács Jenőné (1961. XII. 1-én kilépett).

*Főműtős asszisztens:* Szőnyi Jolán.

*Műtősszisztensek:* Barsai Ferencné, Prágai Ilona (1961. X. 15-én kilépett); Táncos Róbertné (belépett 1961. X. 16-án); Vitkó Ida, (belépett 1961. X. 1-én).

*Röntgenasszisztensek:* Dr. Dimitrov-Szokodi Dánielné (belépett 1962. VII. 16-án); Mészáros Katalin, az „Egészségügy Kiváló Dolgozója”.

*Tanszéki önálló laboránsok:* Hajduk Ferencné, Vaskó Siegfriedné.

*Labor, asszisztensek:* Dóra Tiborné, László Istvánné.

*Segédasszisztensek:* Fabinyi Judit, Krizsán Józsefné.

*Diétásnővér:* Ternai Ilma.

*Szülésznek:* Adorján Sándorné, Angyal Sándorné, Ács Jánosné, Bagoly Lászlóné (belépett 1962. VI. 26-án); Balogh Sándorné (1962. I. 15-én kilépett); Bálint Mária, Bokros Éva, Czilli Jenőné, Csajkás Jenőné, Csomós Antalné, Csorba Etel, Domján Irén, Döcsakovszky Béláné, Erdei Sándorné, Dr. Esztergályos Szörényné, Fazekas Jenőné, Hajmásy Józsefné, Hidasi Mária, Hütter Erzsébet, Juhász Mária, Kassai Józsefné, Kállai Imréné. (1962. VI. 7-én kilépett); Kocsis Jánosné, Kovács Rudolfné, Lőrincz Mártonné, Matotek Flóriánné, Németh Jenőné, Felek Dezsőné, Peleskey Zoltánné, Rátkai Eszter, Répásy Károlyné, Salamon Mária (1961. X. 15-én kilépett); Simka Ferencné, Sipos Gyuláné, Szász Katalin, Szücs Eszter, Torma Jánosné, Uher Lászlóné, Zsíros Sándorné.

*Csecsemőgondozók:* Csuha Erzsébet (belépett 1961. X. 16-án, kilépett 1961. XII. 31-én); Dudás Mária (belépett 1962. I. 2-án); Fok Ádámné, Garbacz Éva (belépett 1961. X. 1-én); Grám Mária, Kovács Imréné, Sárosi Istvánné (belépett 1962. VII. 19-én).

*Műtősszékdek:* Árva Lidia, Berki Jenő (belépett 1962. VI. 12-én); Kiss László (belépett 1961. IX. 14-én, kilépett 1962. VI. 7-én); Papp József, Székely Etel.

*Gazdaasszonyok:* Bábel Vilmosné (1961. X. 4-én kilépett), Göncz Anna, Lipóth Józsefné (belépett 1961. X. 30-án).

*Portások (távbeszélő kezelő):* Kiss István, Szedlák Béláné.

*Szaktanácsadók:* Lay Frigyes (belépett 1962. V. 1-én); Lichner Erzsébet, Tury Károly (1962. V. 1-én kilépett).

*Betanított munkások:* Györfy Mihályné, László Lajos.

*Takarítónők:* Árvai Erzsébet, Biri Jánosné, (1962. IV. 30-án kilépett); Erdődy Franciska, Flier Józsefné, Frész Katalin, Györkös Sándorné, Ham-sik Rudolfné, Hlinyánszky Andorné, Horváth Józsefné, Jaczó Elekné, Ju-hász Ferencné, Kalocsai Ferencné, Kiss Istvánné, Kovács Hilda, Kőhegyi Andrásné, Közmér Jánosné, Madarász Imréné, Nagy Istvánné, Oravcsik Lukácsné, Sárosi Józsefné, Sinkó Lajosné, Schneider Péterné, (belépett 1962. I. 16-án); Szabó Lajosné, Szalay Lászlóné (belépett 1961. X. 7-én); Szávoly Eszter, Tenke Anna.

*Házimunkások:* László József, Szabó József.

*Tudományos közlemények*

- Horn Béla, Zoltán Imre: A szülészet tankönyve. 3. átdolg. bőv. kiad. Budapest, 1961. Medicina.
- Horn Béla: Műtéti érzéstelenítés. A szülészet és nőgyógyászat haladása. Szerk.: Fekete Sándor. Budapest, 1962, Medicina.
- Rechnitz Kurt: A nőgyógyászati cytológia haladása. A szülészet és nőgyógyászat haladása. Szerk.: Fekete Sándor. Budapest, 1962, Medicina.
- Neubauer György: A perinatalis mortalitás és morbiditás. A szülészet és nőgyógyászat haladása. Szerk.: Fekete Sándor. Budapest, 1962, Medicina.
- Horn Béla, Gimes Rezső: Behandlung der cervixinsuffizienz während der Schwangerschaft. Berichten 3. Weltkongr. für. Gynäk. u. Geburtshilfe. Wien, 1961.
- Csömör Sándor, Gimes Rezső: Segni citologici di ipoplasia della mucosa uterina. Minerva ginec. 14, 340, 1962.
- Csömör Sándor, Hunka Rezső, Rechnitz Kurt: A cytodiagnosztika jelentősége méhnyakrák helyi recidívájának korai felismerésében. Magyar. Onk. 5, 148, 1961.
- Csömör Sándor, Kónya Zoltán, Szeker János: Méhnyakrákosok serumfehérje frakciói. Magyar. Onk. 6, 77, 1962.
- Csömör Sándor, Szinnyai Miklós, Hunka Rezső: Änderung der Blutgerinnungs-faktoren während Strahlenbehandlung von an Genitalkarzinom leidenden Frauen. Radiobiol. Radiother. 2, 55, 1961.
- Ágoston János, Rechnitz Kurt: Nyújthat-e segítséget az elektronmikroszkóp a méhnyakrák korai kórismézése számára. Magyar. Onk. 5, 193, 1961.
- Ágoston János, Szlepká Géza: Gastrobamat alkalmazása praemenstruációs syn-dromában. Orv. Hetil. 103, 121, 1962.
- Dömötöri Jenő, Rechnitz Kurt: Über Sexchromatin bei Dermoidzysten. Zbl. Gynäk. 84, 1545, 1962.
- Gimes Rezső: Hüvelykenetek vizsgálata háromdimenziós kondezorral. Magyar. Nőorv. L. 24, 283, 1961.
- Gimes Rezső: Un metodo celere citologica non colorato della stato ormonale. Minerva ginec. 14, 341, 1962.
- Kamocsay Dezső: Die Möglichkeiten der Ultraschall-Therapie in der Gynäko-logie. Int. Z. phys. Med. 14, 113, 1961.
- Kamocsay Dezső: Ekszperimental'nüe obosznovaniya dlja primenenija ul'traz-vuka v ginekologii. Vop. Kurort. Fizioter. 2, 131, 1962.
- Kamocsay Dezső, Greguss Pál: Az ultrahangbesugárzás hatása az epekövekre: in vitro kísérletek. Orv. Hetil. 103, 941, 1962.
- Neubauer György: Beszámoló hollandiai tanulmányútról. Orv. Hetil. 102, 2243, 1961.

- Szinnyai Miklós*: Aortenisthmusstenose und Schwangerschaft, *Gynaecologia* (Basel) 152, 375, 1961.
- Szinnyai Miklós, Csömör Sándor, Káplár Zoltán*: Untersuchungen der Blutgerinnungsfaktoren bei Graviden, Toxämischen und Wöcherinnen. *Zbl. Gynäk.* 84, 480, 1962.
- Szinnyai Miklós, Dömötöri Jenő, Paál Margit*: Transaminase Untersuchungen bei früher und später Schwangerschaftstoxicose. *Zbl. Gynäk.* 84, 1675, 1962.
- Tóth Ferenc, Fehér László*: Gonaddysgenesis és teratoblastoma. *Orv. Hetil.* 102, 1951, 1961.

#### Előadások:

- Horn Béla, Gimes Rezső, Kónya Zoltán*: Nőgyógyászati műtétek alkalmával megtartott ovariumok hormontermelő szerepe. A Magyar Nőgyógyász Szakcsoport I. Nemzetközi Konferenciája. *Magyar Nőorv. L.* 25, 211, 1962.
- Csömör Sándor, Cserveny Antal, Treit Sándor, Varjasi Ferenc*: Das Uterusstumpfkarcinom. 5. Ungarische Krebstagung 1961. Budapest, 1962. 188.
- Ágoston János, Rechnitz Kurt*: Über die Bedeutung des Elektronenmikroskop bei der Frühdiagnose der Kollumkarzinom. 5. Ungarische Krebstagung 1961. Budapest, 1962. 180.
- Gimes Rezső, Tóth Ferenc*: Amenorrhoeák gyógykezélése a diencephalon elektrostimulációjával. A Magyar Nőgyógyász Szakcsoport I. Nemzetközi Konferenciája. *Magy. Nőorv. L.* 25, 210, 1962.
- Kamocsay Dezső*: Az ultrahang felhasználása a nőgyógyászatban. A Magyar Nőgyógyász Szakcsoport I. Nemzetközi Konferenciája. *Magy. Nőorv. L.* 25, 234, 1962.
- Neubauer György, Gergely Imre, Varga József, Kende Éva*: Staphylococcus szűrővizsgálatok anyákon és újszülötteken. A Magyar Nőgyógyász Szakcsoport I. Nemzetközi Konferenciája, *Magy. Nőorv. L.* 25, 238, 1962.
- Szinnyai Miklós, Csömör Sándor*: Magzatvíz embolia-hypofibrinogenaemia-anuria. A Magyar Nőgyógyász Szakcsoport I. Nemzetközi Konferenciája. *Magy. Nőorv. L.* 25, 241, 1962.
- Szinnyai Miklós, Molnár Árpád*: Addison-kórral szövődött terhesség, és szülés. A Magyar Nőgyógyász Szakcsoport I. Nemzetközi Konferenciája. *Magy. Nőorv. L.* 25, 241, 1962.
- Szlepka Géza, Csömör Sándor, Tóth Ferenc*: Méhnyakrák histochemiai vizsgálata a sugaras kezelés alatt. A Magyar Nőgyógyász Szakcsoport I. Nemzetközi Konferenciája. *Magy. Nőorv. L.* 25, 242, 1962.
- Tóth Ferenc*: Synthetikus progesteroidok és a carcinogenesis. A Magyar Nőgyógyász Szakcsoport I. Nemzetközi Konferenciája. *Magy. Nőorv. L.* 25, 243, 1962.

#### Külföldi látogatók

- Prof. Dr. Aresin, Leipzig Univ. Frauenklinik.
- Prof. Dr. J. P. Emmerich, Magdeburg.
- Prof. Dr. Fauvet, Hannover.
- Prof. Dr. W. Flaskamp, Oberhausen.
- Prof. Dr. G. Hoffmann, Berlin.
- Doz. Dr. J. Holtorff, Drezda.
- Dr. Z. Karacki, Poznan II. Női Klinika, a klinika 12 tagjával.
- Prof. Dr. H. Hirschhoff Göttingen.
- Prof. Dr. Kotasek, Prága.
- Prof. Dr. M. Lax, Berlin.
- Prof. Dr. Mikulicz-Radeczky, Berlin.

Dr. E. Oskrdal, Policka.  
Dr. I. Piovartsy, Bratislava.  
Prof. Dr. Tietze, Celle.  
Prof. Dr. S. Vuia, Oradea.  
Dr. H. Wendt, Berlin.

A Bratislavai Egyetem 9 tagú szigorló csoportja.

#### *Külföldi tanulmányutak*

Dr. Szlepka Géza Lengyelországban (Varsó és Bialistok) kéthetes tanulmányúton vett részt 1962. II. 5—19.

## II. SZ. NŐI KLINIKA

Alapítási év: 1880.

VIII., Üllői út 78/a.

*Igazgató:* Dr. Zoltán Imre egyetemi tanár, az orvostudományok doktora, az MTA Klinikai Főbizottságának tagja, az ETT Plénúmának és Vezetőségének tagja, az ETT Igazságügyi Bizottságának elnöke, a TIT Elnökségének tagja, a Magyar Nőgyógyász Szakcsoport alelnöke, a Korányi Sándor Társaság főtitkára, a Francia Nőgyógyász Társaság levelező tagja, a Csehszlovák „Purkinje” Orvostársaság tiszteletbeli tagja, a „Kiváló Munkás”, a „Magyar Népköztársaság Érdemérem” arany fokozatának tulajdonosa.

*Docens:* Dr. Csillag Miklós, a Korányi Sándor Társaság tagja.

*Adjunktusok:* Dr. Szemesi Imre az orvostudományok kandidátusa, a Korányi Sándor Társaság tagja; Dr. Békés György önálló aspiráns, az ETT Nőgyógyász Szakbizottság tagja, a Magyar Nőgyógyász Szakcsoport vezetője tagja, a Korányi Sándor Társaság tagja, a „Magyar Népköztársaság Érdemérem” arany fokozatának tulajdonosa; Dr. Kovács András az orvostudományok kandidátusa, a Korányi Sándor Társaság tagja, „Érdemes Orvos”, az ETT Nőgyógyász Szakbizottság tagja; Dr. Rigó János önálló aspiráns, a Korányi Sándor Társaság tagja, a Magyar Nőgyógyász Szakcsoport vezetőjének tagja.

*Tanársegédek:* Dr. Avar Zoltán, a Korányi Sándor Társaság tagja; Dr. Bodnár János, a Korányi Sándor Társaság tagja; Dr. Csépli József, a Korányi Sándor Társaság tagja; Dr. Erneszt Judit, a Korányi Sándor Társaság tagja; Dr. Fajtha Ferenc, Dr. Győrváry Vilmos, a Korányi Sándor Társaság tagja (1962. III. 31-én áthelyezve); Dr. Jánossy Tibor, önálló aspiráns, a Nőgyógyász Szakcsoport főtitkára, a Korányi Sándor Társaság tagja; Dr. Juhos Dezső, a Korányi Sándor Társaság tagja; Dr. Kubinyi János, a Korányi Sándor Társaság tagja; Dr. Király Ferenc, Dr. Lengyel Sándor, a Korányi Sándor Társaság tagja; Dr. Morócz Károly, a Korányi Sándor Társaság tagja, a Nőgyógyász Szakcsoport vezetőjének tagja, (1961. XI. 15-én áthelyezve); Dr. Nyirő László, a Radiológus Szakcsoport vezetőjének tagja; Dr. Puskás Ernő, a Korányi Sándor Társaság tagja; Dr. Rákos László, az ETT Szülész-Nőgyógyász Szakbizottságának tagja, az ETT Rehabilitációs Bizottságának tagja, a Korányi Sándor Társaság tagja, a Vietnami Orvosegyesület tagja, a Francia Nőgyógyász Társaság levelező tagja, a „Magyar Partizán Emlékérem”, a „Munkás-Paraszt Hatalomért Emlékérem” és a „Vietnami Barátság Érdemérem” kitüntetések tulajdo-

nosa; Dr. Székely Lajos, Dr. Tallián Ferenc, a Korányi Sándor Társaság tagja, (1961. XI. 3-án áthelyezve); Dr. Turóczy Ferenc, a Korányi Sándor Társaság tagja; Dr. Uskerth Imre, a Korányi Sándor Társaság tagja; Dr. Varga Katalin, a Korányi Sándor Társaság tagja; Dr. Varga Kálmán, a Korányi Sándor Társaság tagja, az ETT Gyógyszerkutató és Törzskönyvezési Bizottságának tagja, a Magyar Anaesthesiológus Társaság tagja; Dr. Várdi Pál, Dr. Zsolnai Béla, a Korányi Sándor Társaság tagja.

*Klinikai orvosok:* Dr. Hőgye Klára, Dr. Szarvas Zoltán, Dr. Tarró Sándor.

*Tudományos munkatárs:* Szanyi László.

*Gazdasági vezető:* László János.

*Titkárnő:* Mátics Ibolya.

*Betegfelvételi irodavezető:* Lambing Józsefné (1962. II. 28-án távozott); Muharos Gyözőné (1962. III. 1-én belépett).

*Nyilvántartó:* Miklós Antalné.

*Élelmezésvezető:* Fazekas Károlyné.

*Raktáros:* Szabó Lászlóné.

*Intézetvezető főnővér:* Gulyás Andrásné.

*Osztályvezető szülésznők:* Domján Józsefné (1961. XII. 31-én nyugdíjazva); Frisch Zsigmondné, Gyurcsányi Aranka, Minkó Gyuláné, Szabó Károlyné, Szentandrászki Jánosné.

*Szülésznők:* Andrásiné Ferencné, Ádám Péterné, Árpádi Mihályné, Benkő Mihályné (1962. III. 26-án távozott); Bodrogi Lászlóné, Csermák Ferencné, Cseppentő Júlia (1962. VIII. 1-én jött); Csordás Borbála, Dr. Főzy Gyuláné, Gyárfás Erzsébet, Horváth Mária, Jakab Istvánné, Katona Sándorné, (1962. II. 28-án nyugdíjazva); Kőfalvi Lajosné, Könnyű Andrásné (1961. XI. 30-án távozott), Lőrincz Júlia, Manga Mária, Mercz Ferencné, Máté Júlia, Mihalecz Lászlóné, Molnár Ildikó (1961. XI. 16-án jött); Oláh Andrásné, Papp Ilona, Pelikán, Jánosné, Pelentai Lászlóné, Petrik Mihályné (1962. VII. 1-én jött), Prohászka Éva, Rajnai Gáborné, Rezneki Jánosné (1962. V. 30-án meghalt); Roskó Ilona, Rozsondai Attiláné, Ruppert Jánosné, Schrenk Ferencné (1962. I. 5-én távozott); Simon Józsefné, Sors Lászlóné, Stefán Istvánné, Völgyesi Ferencné (1961. X. 1-én jött); Vörös Antalné, Várhegyi Rudolfné, Zsebők Zoltánné (1962. I. 8-án jött).

*Vezető műtősnő:* Kohut Pálné.

*Csecsemőgondozó csoportvezetők:* Mészáros Mihályné, Szabó Mária.

*Szociális gondozónő:* Mogyoróssy Gyözőné.

*Gyermekápolók:* Csonka Ferencné, Gyurcsányi Júlia (1961. X. 1-én jött); Jurek Valéria (1962. II. 16-án jött); Nagy Károlyné, Szabó Jánosné.

*Asszisztens magasabb képzettséggel:* Serényi Alice.

*Laboratóriumi asszisztensek:* Boronkai Attiláné, Csák Ilona, Kucsma Mária (1961. XI. 15-én távozott); Zih Béláné.

*Tanszéki laboránsok:* László István, Szabó János, Szendrői Ottóné.

*Röntgenasszisztens:* Dr. Szedő Miklósné.

*Műtősszisztensek:* Berecz Gézőné, Dr. Kádár Andrásné.

*Diétás nővér:* Csete Zoltánné.

*Osztályos adminisztrátor:* Botár Margit.

*Távbeszélő kezelő:* Nagy Ferenc.

*Gépészek:* Pavlik Ferenc (1962. I. 19-én távozott); Rozsondai Attila (1961. XII. 16-án jött); Walkowszky József.

*Szakácsnők:* Bolla Józsefné, Gyurkovics Sándorné, Székely Balászné.

*Gazdaasszony:* Kiss Nándorné.



*Konyhalányok:* László Jánosné, Rimóczi Péterné, Varga Jenőné.

*Segédműtősök:* Csutak Erzsébet, Gáspár Kálmánné.

*Műtösbeteghordók:* Dudás Gyula, Harangi János, Kállay Zsolt.

*Segédlaboránsok:* Papp Emilné, Valenti Ilona (1962. VIII. 31-én távozott).

*Takarítónők:* Bagyim Andrásné, Farkas Sándorné, Fábíán Jánosné, Fábíán Károlyné, Csoma Sándorné (1962. VII. 31-én távozott); György Kálmánné, Győri Istvánné, Herpka Károlyné, Horváth Sándorné, Kántor Ilona, Kovács Lászlóné (1961. IX. 4-én jött); Kovács Istvánné, Kovács Józsefné, Nagy Erzsébet (1961. XII. 16-án jött); Németh Károlyné (1962. II. 15-én távozott); Nonadov Károlyné, Sibalin Erzsébet (1961. X. 4-én jött); Szabó Ferencné, Szabó Sándorné, Szakál Lajosné (1962. II. 29-én jött); Szobácsi Balászné (1962. VIII. 24-én jött); Szoleczki Istvánné (1961. X. 31-én távozott); Szücs Rozália, Tóth Albertné, Tóth I. Sándorné, Tóth II. Sándorné (1961. XII. 15-én távozott); Tihanyi Lászlóné, Vitáris Istvánné.

*Házfelügyelő:* Kontra Kálmán (1961. XII. 7-én távozott); Tóth Gyula (1961. XII. 9-én jött).

*Kapus:* Strasszer József.

*Mosónők:* Bíró Boldizsárné, Farkas Ferencné, Heitler Andrásné, Zsichla Györgyné (1962. I. 25-én jött).

*Felhasználók:* Mátics Istvánné.

*Betanított munkások:* László József (1962. VII. 1-én távozott); Almási Pál (1962. VII. 11-én jött); László Józsefné.

*Házimunkások:* Gyombola László (1961. XI. 2-án távozott); Sebestyén Attila (1962. VIII. 24-én jött).

#### *Tudományos közlemények*

*Zoltán Imre:* A változás kora. Budapest, 1962. Medicina.

*Zoltán Imre:* A szülészeti műtétek javallatainak megváltozása. A szüléset és nőgyógyászat haladása. Szerk.: Fekete Sándor. Budapest, 1962. Medicina.

*Csillag Miklós:* A petefészek és mellékvesekéreg steroidok szerepe a női ivari működés zavarainak kialakításában. A szüléset és nőgyógyászat haladása. Szerk.: Fekete Sándor. Budapest, 1962. Medicina.

*Szemesi Imre:* A női incontinencia urinae gyógyításának időszerű kérdései. A szüléset és nőgyógyászat haladása. Szerk.: Fekete Sándor. Budapest, 1962. Medicina.

*Morócz Károly:* Az endoszkopia a nőgyógyászatban. A szüléset és nőgyógyászat haladása. Szerk.: Fekete Sándor. Budapest, 1962. Medicina.

*Kovács András, Körmendi István:* Anyavédelem, újszülöttvédelem. Budapest, 1962. Medicina.

*Árvay Sándor, Bársony Jenő, Kovács András, Zoltán Imre:* A terhesség szövődése belgyógyászati betegségekkel. Budapest, 1962, Medicina.

*Zoltán Imre:* A császármetszés feltételei. Orvosképzés, 36, 93, 1961.

*Zoltán Imre:* A női nemiszervi rákok kezelésének elvi kérdései. Magy. Onk. 6, 48, 1962.

*Zoltán Imre:* Über die Bedeutung psychischer Faktoren in der Schwangerschaft. Z. ärztl. Fortbild. 56, 1159, 1962.

*Zoltán Imre:* Is the so-called prophylactic forceps operation justified in delivery of cardiac patients. (Part I—II.) Obstet. Gynaec. 22, 1, 1961.

- Csillag Miklós*: A steroid hormonok szerepe a női ivari működészavarok keletkezésében. — A központi idegrendszeri regulatio, a steroid hormonok és az enzimatiszus tényezők hatásának kapcsolata. *Magy. Nőorv. L.* 25, 152, 1962.
- Csillag Miklós, Avar Zoltán, Vatai Margit*: A mellékvese kéreg és petefészkek eredetű hypertrichosis és virilisatio elkülönítése. *Orv. Hetil.* 103, 1302, 1962.
- Csillag Miklós, Sajgó Mihály, Fajtha Ferenc*: A vizeletben kiürülő steroid glukuronatok meghatározásának pathologiai és klinikai jelentősége. *Orv. Hetil.* 103, 1639, 1962.
- Csillag Miklós, Fajtha Ferenc*: A vizeletben kiürülő különböző steroidok egyidejű meghatározásának klinikai és pathologiai jelentősége. *Orv. Hetil.* 103, 2257, 1962.
- Csillag Miklós, Láncoz Ferenc, Kubinyi János*: Arrhenoblastoma a gyermekkorban. *Gyermekgyógyászat*, 13, 345, 1960.
- Csillag Miklós, Láncoz Ferenc, Kubinyi János*: Juveniles Arrhenoblastom. *Acta Paediat. Hung.* 3, 271, 1962.
- Csillag Miklós, Morócz Károly*: A laparoscopia szerepe a női ivari működés egyes zavarainak megismerésében és elkülönítésében. *Korányi Sándor Társaság Nagygyűlései I.* Budapest, 1962. *Medicina*.
- Ferkó Sándor, Varga Katalin*: Die Änderung des Krankheitsbildes der akuten purulenten Adnexitis. *Proc. of the 3. World, Congr. Obstet.-Gyn., Vienna*, 1961.
- Szemesi Imre*: Über die Bewertung funktionellen Röntgenuntersuchungen bei schweren Formen der Harninkontinenz. *Zbl. Gynäk.* 83, 1284, 1961.
- Szemesi Imre*: Aktuelle Probleme der operativen Heilung von Blasenscheidenfisteln. *Zbl. Gynäk.* 84, 1707, 1962.
- Szemesi Imre*: Aktuelle Fragen der chirurgischen Behandlung der Blasenscheidenfisteln. *Acta chir. Hung.* 3, 429, 1962.
- Szemesi Imre*: Bulbocavernosus kacs műtéttel elért eredményeink a recidiv incontinentia gyógyításában. *Magy. Nőorv. L.* 25, 9, 1962.
- Kovács András*: A terhesség alatt észlelt anaemia jelentőségéről. *Orvosképzés*, 26, 473, 1961.
- Kovács András, Varga Katalin, Lengyel Sándor*: Veszélyeztetett terhesség. *Nép-egészségügy*, 43, 19, 1962.
- Kovács András*: A vesebetegségek szülészeti vonatkozásairól. *Korányi Sándor Társaság Nagygyűlései. I.* 1961. Budapest, 1962. *Medicina*. 101.
- Avar Zoltán, Győrvári Vilmos*: Adatok a túlhordás kérdéséhez. *Magy. Nőorv. L.* 24, 272, 1961.
- Avar Zoltán, Győrvári Vilmos*: Adatok a túlhordás kezelésének kérdéséhez. *Magy. Nőorv. L.* 25, 92, 1962.
- Csépli József*: Effect of vaginal delivery and caesarean section on serum proteins. *Acta chir. Hung.* 2, 241, 1961.
- Erneszt Judit*: Megfigyelés terhesség előtt lezajlott nephritis jelentőségével kapcsolatban. *Korányi Sándor Társaság Nagygyűlései. I.* 1961. Budapest. 1962. *Medicina*.
- Jánossy Tibor*: Spätergebnisse des konservativen Operationsverfahrens in der Behandlung der Uterusperforation. *Proc. of the III. World Congr. Obst-Gyn. Vienna*, 1961.
- Jánossy Tibor*: A rosszindulatú petefészkek daganatok radioarany ( $Au^{198}$ ) kezeléséről. *Magy. Onk.* 6, 83, 1962.
- Jánossy Tibor*: Az  $Au^{189}$  radio-izotop kezeléséről, ovarialis daganatok esetében. *Magy. Radiol.* 14, 212, 1962.

- Kubinyi János, Fornády Ferenc:* Subarachnoidealis vérzés és terhesség. *Magy. Nőorv. L. 25, 258, 1962.*
- Király Ferenc:* Über einem Fall von Sclerosis multiplex im Kombination mit Generalisierten Reticulosarcom. *Psychiat. et Neurol. 143, 197, 1962.*
- Morócz Károly, Varga Katalin:* A laparoscopia jelentősége a méhen kívüli terhesség kórismézésében. *Magy. Nőorv. L. 24, 350, 1961.*
- Morócz Károly, Varga Katalin:* Die Bedeutung der Laparoskopie in der Diagnostik der Extrauterin gravidität. *Z. ärztl. Fortbild. 56, 151, 1962.*
- Morócz Károly:* Über die Bedeutung und die Indikationen der Laparoskopie in der Gynäkologie. *Z. ärztl. Fortbild. 56, 338, 1962.*
- Nyirő László:* A rácsbesugárzás alkalmazása inop. III. stádiumban levő női genitális daganatos megbetegedésekben. *Magy. Radiol. 14, 308, 1962.*
- Nyirő László, Kneiszl László:* Térdízületi porcsérülésekről. *MÁV Eü. Intézmények tud. közleményei. 410, 1962.*
- Turóczi Ferenc, Kovács Helga:* A vörösvérsejtek mennyiségi és minőségi változása műtétek kapcsán. *Magy. Nőorv. L. 24, 344, 1961.*
- Turóczi Ferenc, Székely Lajos:* Ikerterhesség, ikerszülés. *Magy. Nőorv. L. 25, 74, 1962.*
- Turóczi Ferenc:* Nőgyógyászati megbetegedések, amelyek tüneteik alapján sebészeti osztályon kerülnek ellátásra. *Magy. Nőorv. L. 25, 361, 1962.*
- Varga Kálmán, Incze Ferenc:* Érzéstelenítési jegyzőkönyv. *Magy. Seb. 14, 382, 1961.*
- Varga Kálmán:* A helyi érzéstelenítés, az aethercseppnarkózis és az intravénás barbiturat narkózis császármetszéssel kapcsolatos értékelése. *Magy. Nőorv. L. 25, 65, 1962.*
- Varga Kálmán, Varga Katalin, Lengyel Sándor:* Az érzéstelenítés értékelése 1004 császármetszés eredménye alapján. *Magy. Nőorv. L. 25, 1, 1962.*
- Zsolnai Béla, Lapis Károly:* Über die morphologischen Vänderungen in den nach Exstirpation des Uterus bzw. Endometriums zurückgelassenen Eierstöcken. *Acta chir. Hung. 2, 335, 1961.*
- Zsolnai Béla, Lapis Károly:* Adatok a kísérletes hüvelyrák pathológiájához. *Magy. Onkol. 6, 65, 1962.*
- Zsolnai Béla, Somogyi Károly:* Die Beeinflussung der Leucinaminopeptidase-Aktivität Placenta Sexualhormone in vitro. *Österreich. Chem. Z. 63, 302, 1962.*
- Zsolnai Béla, Somogyi Károly, Vincze Ferenc:* Aktivierung und Hemmung der nicht an Mitochondrien gebundenen ATP-ase von Hirngewebe. *Österreich. Chem. Z. 63, 298, 1962.*
- Zsolnai Béla, Somogyi Károly:* Sexualhormonok hatása in vitro a human magzatboholy leucinaminopeptidase aktivitására. *Magy. Nőorv. L. 25, 203, 1962.*
- Zsolnai Béla, Lapis Károly:* Beiträge zur Pathogenese des experimentelle Scheidenkarzinoms. *Acta chir. Hung. 3, 327, 1962.*

#### Előadások:

- Zoltán Imre:* Die Behandlung der Beckenendlage. 3. Weltkongress für Gynekologie und Geburtshilfe. *Med. Akad. 1961, Wien.*
- Zoltán Imre:* Über einige grundsätzliche Fragen der Therapie der Karzinome der weiblichen Geschlechtsorgane vom Gesichtspunkt urologischen Komplikationen. *Wissenschaftliche Zeitschrift der Humbolt-Universität zu Berlin, 1962.*

- Csillag Miklós, Morócz Károly*: A laparoscopia szerepe a női ivari működés zavarainak megismerésében és elkülönítésében. Korányi Sándor Társaság Nagygyűlései. I. Budapest, 1962. Medicina.
- Csillag Miklós, Lángos Ferenc, Tallián Ferenc*: Androgen termelő daganat (arrhenoblastoma) jelenlétének és eredetének megállapítása serkentéses és fékezéssel hormon meghatározások segítségével. Magy. Nőgyógy. Szakcsoport I. Nemzetközi Kongresszusa. Pécs, 1962. IX. 7. Magy. Nőorv. L. 25, 215, 1962.
- Csillag Miklós, Selmeczi Ernő, Király Ferenc*: Hormonürítés testicularis femininációnál. Magy. Nőgyógy. Szakcsoport I. Nemzetközi Kongresszusa. Pécs, 1962. IX. 7. Magy. Nőorv. L. 25, 218, 1962.
- Csillag Miklós*: A steroidhormonok szerepe a női ivari működészavarok keletkezésében. — A központi idegrendszeri regulatio, a steroidhormonok és az enzimatisz tényezők hatásának kapcsolata. Magy. Nőgyógy. Szakcsoport I. Nemzetközi Kongresszusa, Pécs, 1962. IX. 6. Magy. Nőorv. L. 25, 152, 1962.
- Kovács András*: Zusammenhänge zwischen Sauerstoffversorgung und weiblichen Fertilität. 3. World Congr. of Fert. and Infert. Amsterdam, 1959. Exc. Med. Found. 1961. Amsterdam—London—New York.
- Kovács András*: A vesebetegségek szülészeti vonatkozásairól. Korányi Sándor Társaság Nagygyűlései. I. Budapest, 1962. Medicina.
- Kovács András*: A terhesség gondozás és az antenatális védelem problémája. Centre International de l'Enfance Cours Obst. Sociale. Paris—Brüssel, 1962, Publ. de CIE.
- Kovács András*: Novüe puti dlja sznizilasz perinatal'noj szmertnoszti Symposion. Moszkva. 1962, MIN. Zdrav. SZSZSZR.
- Avar Zoltán, Csillag Miklós*: Gestagenekkel és gestagenoestrogen kombinációkkal történő lőkészterű és tartós kezelés hatása a következő ciklusfolyamatokra. Magy. Nőgyógy. Szakcsoport I. Nemzetközi Kongresszusa. Pécs, 1962. IX. 5—8. Magy. Nőorv. L. 25, 217, 1962.
- Csépli József, Csillag Miklós*: Oestrogen antagonist (LCS—61) hatásvizsgálata. Magy. Nőgyógy. Szakcsoport I. Nemzetközi Kongresszusa, Pécs, 1962. IX. 5—8. Magy. Nőorv. L. 25, 216, 1962.
- Erneszt Judit*: Megfigyelés terhesség előtt lezajlott nephritis jelentőségével kapcsolatban. Korányi Sándor Társaság Nagygyűlései. I. Budapest, 1961. Medicina.
- Ferkó Sándor, Varga Katalin*: Die Änderung des Krankheitsbildes der akuten purulenten Adnexitis. Proc. of the 3. World Congr. Obst.-Gyn. Vienna, 1961.
- Fajtha Ferenc, Csillag Miklós, Csépli József*: A plasma glukuronidase szint és a szervezet steroidjainak kapcsolata. Magy. Nőgyógy. Szakcsoport I. Nemzetközi Kongresszusa. Pécs, 1962. IX. 5—8. Magy. Nőorv. L. 25, 217, 1962.
- Jánossy Tibor*: Spätergebnisse des konservativen Operations verfahrens in der Behandlung der Uterusperforations. Proc. of the 3. World Congr. Obst.-Gyn. Vienna, 1961.
- Varga Katalin, Csillag Miklós*: A méhnyálkahártya functionális állapota és a szervezetből kiürülő különböző steroid hormonok közötti összefüggés. Magy. Nőgyógy. Szakcsoport I. Nemzetközi Kongresszusa, Pécs, 1962. IX. 5—8. Magy. Nőorv. L. 25, 216, 1962.
- Zsolnai Béla, Somogyi János*: Sexualhormonok hatása a human megzatboholy leucinaminopeptidase aktivitására in vitro. Magy. Nőgyógy. Szakcsoport I. Nemzetközi Kongresszusa. Pécs, 1962. IX. 5—8. Magy. Nőorv. L. 25, 203, 1962.

Zsolnai Béla, Somogyi János: Die Beeinflussung der Leucinaminopeptidase-Aktivität der Plazenta durch Sexualhormone in vitro. Gemeinsame Tagung der Deutschen Gesellschaft für Physiologische Chemie und der Österreichischen Biokemischen Gesellschaft. Wien, 1962. IX. 25—30. Österreichische Chem. Z. 63, 302, 1962.

Zsolnai Béla, Somogyi János, Vincze István: Aktivierung und Hemmung der nicht an Mitochondrien gebundenen ATP-ase von Hirngewebe. Gemeinsame Tagung der Deutschen Gesellschaft für Physiologische Chemie und der Österreichischen Biokemischen Gesellschaft. Wien, 1962. IX. 25—30. Österreichische Chem. Z. 63, 298, 1962.

#### Külföldi látogatók

Prof. Dr. Norbert Aresin, Leipzig, CL. Philipp-Rosenthalstr. 55., Női klinika.  
Dr. Boga Kálmán, főorvos, Tirgu-Mures, Női klinika.  
Prof. Dr. Robert Ganse, Dresden, Frauenklinik.  
Doz. Dr. Joachim Holtorff, Dresden, Frauenklinik.  
Prof. Dr. Alfred Kotásek, Praha, 2. Apolinarska 18.  
Prof. Dr. Jozef Sieroszewsky, Lodz, Női klinika.  
Prof. Dr. K. Heinz Melan, Rostock, Hygienisches Institut.  
Prof. Dr. Harold Sheehan, Liverpool, Egyet. Path. Int.  
Prof. Dr. Rager Vokaer, Bruxelles, 309. Av. Molière.  
Prof. Dr. Salvator Vuia, Arad, Maternitatu.

#### Külföldi tanulmányutak

Dr. Zoltán Imre egyetemi tanár, Ausztria, 1961. IX. 2—15.  
Dr. Jánossy Tibor egyetemi tanársegéd, Ausztria, 1961. IX. 2—16.  
Dr. Jánossy Tibor egyetemi tanársegéd, Szovjetunió, 1962. VII. 22—30.  
Dr. Lengyel Sándor egyetemi tanársegéd, Szovjetunió, 1961. XI. 21-től XII. 19-ig.

### KÜLSŐ MŰTÉTI KLINIKÁK ÁÍSERLETI KUTATÓ LABORATÓRIUMA

Alapítási év: 1959.

VIII., Üllői út 78/a.

*Vezető:* Dr. Kovách Arisztid, egyetemi docens, az orvostudományok kandidátusa, a Magyar Élettani Társaság, a Magyar Biokémiai Társaság, a Korányi Társaság, a Nemzetközi Rheológiai Társaság (Pávia), a Renal Association (London), a Nemzetközi Neurovegetatív Társaság (Bécs) tagja, a Német Élettani Társaság külföldi tagja.

*Tanársegédek:* Dr. Menyhárt János, az orvostudományok kandidátusa, a Magyar Élettani Társaság tagja; Dr. Fonyó Attila, a Magyar Élettani Társaság, a Magyar Biokémiai Társaság tagja; Dr. Somogyi János, a Magyar Élettani Társaság, a Magyar Biokémiai Társaság tagja; Dr. Erdélyi András, az orvostudományok kandidátusa, a Magyar Élettani Társaság tagja; Koltay Edit, Harmath József, Dr. Fedina László, Dr. Mitsányi Attila, Lipták József, a Bólyai János Matematikai Társulat tagja.

*Központi gyakornokok:* Dr. Monos Emil, Dr. Biró Zsuzsanna.

*Tanszéki előadó:* Pál Ferencné.

*Adminisztrátor:* Bodolay Klára.

*Asszisztens I.:* Dr. Kovách Arisztidné.  
*Laboratóriumi asszisztensek:* Dr. Budai Józsefné, Borcsiczky Gyuláné.  
*Tanszéki önálló laboránsok:* Dr. Bodolay Gézáne, Szilassy Gyula.  
*Tanszéki önálló technikusok:* Bocskai László, Frischmann Oszkár.  
*Műszaki ügyintéző:* Molnár Ferencné.  
*Szaktanácsos:* Cservölgyi Barnabás.  
*Segéd-asszisztensek:* Kohányi Lászlóné, Lipóth Józsefné, Hámori Margit, Ambrózy Zsuzsanna, Zalánfi Melinda (belépett 1962. II. 1-én).  
*Tanszéki munkaező:* Kiripolszky Ferenc.  
*Segéd-laboráns:* Nász Simon (belépett 1962. II. 12-én).  
*Takarítónők:* Egyed Istvánné, Vasók Béláné, Németh Károlyné (kilépett 1961. IX. 30.); Csizmadia Gyuláné (belépett 1961. XI. 1.).

*Tudományos közlemények*

- Kovách Arisztid (Szerk.):* A kísérleti orvostudomány vizsgáló módszerei. Budapest, 1962. Akadémiai Kiadó.
- Kovách Arisztid:* Importance of nervous and metabolic changes in the development of irreversibility in experimental shock. Proceedings of a conference on recent progress and present problems in the field of shock. Washington, 1961. Fed. of Am. Soc. for Exp. Biol.
- Kellner Marianne, Földi Mihály, Kovách Arisztid, Guan Huan Jan, Erdélyi András, Fedina László:* Wirkung von Esbericard-Behandlung beim experimentellen Schock. *Ärztl. Forsch.* 15, 434, 1961.
- Bíró János, Facht József, Kovách Arisztid:* Idegrendszeri farmakonok szerepe a hangingerlés által kiváltott eosinophiliában. *Kísérlet. Orvostud.* 13, 451, 1961.
- Földi Mihály, Kovách Arisztid, Varga Lajos, Zoltán Örs Tamás:* Die Wirkung des Melilotus Präparates Esberiven auf die Lymphströmung. *Ärztl. Forsch.* 16, 99, 1962.
- Fonyó Attila:* Strukturaváltozások hatása az izolált agymitochondriumok oxidatív foszforilációjára. Kandidátusi értekezés. Budapest, 1961.
- Fonyó Attila, Somogyi János:* Respiratory control in brain mitochondria. *Acta Physiol. Hung.* 21, 285, 1962.
- Somogyi János:* Vizsgálatok az agyszövet mitochontriális és extramitochontriális adenzintrifoszfátáz enzimeivel. Kandidátusi értekezés. Budapest, 1961.
- Somogyi János, Vincze István:* Mitochondrial and non-mitochondrial adenosine-triphosphatase in brain tissue: I. Origin and properties of two different ATP-ase. *Acta Physiol. Hung.* 20, 325, 1961.
- Somogyi János, Vincze István:* Mitochondrial and extramitochontriális adenosine-triphosphatase in brain tissue: II. Some properties of the mitochontriális ATP-ase. *Acta Physiol. Hung.* 21, 29, 1962.
- Somogyi János, Fonyó Attila, Vincze István:* Preparation of brain mitochondria. *Acta physiol. hung.* 21, 295, 1962.
- Erdélyi András:* Vegetatív idegrendszeri mechanizmusok vizsgálata experimentális shockban. Kandidátusi értekezés. Budapest, 1961.
- Márk György, Erdélyi András, Fedina László:* Kísérletes fekély hatása kutyák elektrokardiogrammja. *Magy. belorv. Arch.* 6, 236, 1961.
- Erdélyi András:* Mellékvesevelő hormonok (catecholaminok) meghatározása. Kísérleti Orvostudomány Vizsgáló Módszerei. Szerk: Kovách Arisztid. 6. köt. Budapest, 1962. Akadémiai Kiadó.
- Golenhofen, Klaus, Mitsányi Attila:* Zur Frage arteriovenöser Kurzschlüsse in der Muskelstrombahn des Menschen. *Pflügers Arch.* 274, 413, 1962.

*Monos Emil*: A mellékvesekéreg hormonok biológiai meghatározása. A kísérleti Orvostudomány Vizsgáló Módszerei. Szerk.: Kovách Arisztid. 6. köt. Budapest, 1962. Akadémiai Kiadó.

#### Előadások

- Kovách Arisztid, Fedina László, Mitsányi Attila, Naszlady Attila, Bíró Zsuzsanna*: Neurophysiological and circulatory changes in hemorrhagic Shock. 22. Internat. Congress of Physiological Sciences, Leiden, 1962.
- Kellner Marianne, Kovách Arisztid, Gottsegen György*: Neural factors in the pathogenesis of pulmonary edema. 22. Internat. Congress of Physiological Sciences, Leiden, 1962.
- Fonyó Attila, Somogyi János*: Some factors controlling the rate of oxidative phosphorylation in brain mitochondria. Proceedings of the 5 th. International Congress of Biochemistry, Moszkva 1961. Oxford—London—New York, 1962. Pergamon Press.
- Fonyó Attila, Somogyi János*: Über die Phosphorylierung der intra- und extramitochondrialen Nukleotide. Acta physiol. Hung. 20, Suppl. 7, 1962.
- Fonyó Attila, Somogyi János*: Der Einfluss des Schwelungsgrades von Gehirnmitochondrien auf die Atmungskontrolle. Österreich. Chem. Z. 63, 284, 1962.
- Somogyi János, Vincze István, Fonyó Attila*: Untersuchungen mit den Adenosintriphosphatase-Enzymen der Gehirnfractionen. Acta physiol. Hung. 20, Suppl. 9, 1962.
- Somogyi János, Vincze István, Fonyó Attila*: The adenosinetriphosphatase activity of brain preparations. Proceedings of the 5th. International Congress of Biochemistry 1961, Moszkva. Oxford—London—New York, 1962, Pergamon Press.
- Somogyi János, Vincze István, Zsolnai Béla*: Aktivierung und Hemmung der nicht an Mitochondrien gebundenen ATP-ase von Hirngewebe. Österreich. Chem. Z. 63, 298, 1962.
- Zsolnai Béla, Somogyi János*: Sexualhormonok hatása in vitro a human magzatboholy leucinaminopeptidase aktivitására. Magy. Nőorv. L. 4, 203, 1962.
- Zsolnai Béla, Somogyi János*: Die Beeinflussung der Leucinaminopeptidase-Aktivität der Plazenta durch Sexualhormone in vitro. Österreich. Chem. Z. 63, 302, 1962.
- Erdélyi András, Menyhárt János, Mitsányi Attila*: The role of afferent and efferent neural mechanisms in experimental shock. 22. Internaitonal Congress of Physiological Sciences, Leiden, 1962.
- Szlamka István, Kovách Arisztid, Ecker Ágnes*: Endotoxemia and reticulo-endothelial system in experimental shock. 22. Internat. Congr. of Physiological Sciences, Leiden, 1962.
- Monos Emil, Kovách Arisztid, Koltay Edit*: Neurohormonal control of adrenocortical blood flow and corticoid output. 22. Internat. Congress of Physiological Sciences, Leiden, 1962.

#### Külföldi látogatók

- Ehrlich, V. D.* tudományos főmunkatárs. Ustav pro choroby obehu krevniho. Keringés kutató Intézet, Prága. Egyhónapos tanulmányúton. Előadása címe: Emocionális hatások a perctérfogatra és a szervkeringésre.
- Hamilton, L. H. Ph. D.* Associate Professor of Physiology, Marquette University School of Medicine, Milwaukee, Wisconsin, USA. Egyhetes tanulmányúton.

- Henschel, E. O. M. D. Assistant Instructor in Anesthesiology, Marquette University School of Medicine, Milwaukee, Wisconsin, USA. Egyhetes tanulmányúton.
- Hirvonen, Leo, M. D. Associate Professor. Department of Physiology, University of Turku. Tanulmányi látogatáson. Előadásai címe: „Nagy erek fiziológiai és patológiai állapotának vizsgálata angiográfiás módszerekkel.” „Postnataalis keringésváltozások vizsgálata” (filmvetítés).
- Homrowska, Halina, mudr. Instytut Farmocentyczny, Varsó. Tanulmányi látogatáson.
- Iljinszkij, A. V. Dr. cand. med. tudományos munkatárs. Pavlov Intsztitut Fiziologii Akad. Nauk SZSZSZR. Leningrád. Tanulmányi látogatáson. Előadása címe: „Altatók hatása a gerincvelői reflex tevékenységére.”
- Jung, R. Prof. Dr. Neurophysiologisches Institut. Freiburg in Breslau. Előadása címe: „Az agypotenciálok elektrofiziológiás elváltozásai anoxiában.” Tanulmányi látogatáson.
- Linke, P. G. Doz. Dr. med. habil. Physiologisches Institut der Martin Luther Universität. Halle/Saale. Héthetes tanulmányúton.
- Negovszkij, V. A. Prof. Laboratorija po Oszivlenyiju Organizma, Akad. Med. Nauk. SZSZSZR. Moszkva. Tanulmányi látogatáson.
- Weidinger, Hans, Dr. Oberarzt. Physiologisches Institut der Universität Heidelberg. Háromhetes tanulmányúton. Előadása címe: „A szimpatikus és paraszimpatikus idegrendszer elektrofiziológiai vizsgálata és ezek jelentősége a keringés regulációban”.
- Willing, Friedrich, Dr. Assistent. Physiologisch-Chemisches Institut der Universität, Heidelberg. Tíznapos tanulmányúton. Előadása címe: „A szöveti proteolitikus enzimek aktivitás változása szöveti ischaemia után”.

#### *Külföldi tanulmányutak*

- Dr. Kovách Arisztid*, egyetemi docens: A Szovjet Orvostudományi Akadémia által rendezett „Shock kongresszus”-on Moszkvában, 1961. XII. 6—10. Előadása címe: „A traumás shock pathomechanizmusa”. A Nemzetközi Neurovegetatív Társaság által rendezett „Shock, trauma és idegrendszer kérdéseivel foglalkozó szimpozium”-on Marseille-ben, 1962. VI. 12—15-ig. Előadása címe: „A központi idegrendszer változásai (Cortex, Hypothalamus) experimentális shockban.”
- Dr. Fonyó Attila*, egyetemi tanársegéd: tanulmányúton Heidelbergben, Physiologisch-Chemisches Institut der Universität. 1962 augusztusban.
- Dr. Mitsányi Attila*, egyetemi tanársegéd: tanulmányúton Marburgban, Physiologisches Institut der Universität, 1961 szeptember és októberben.

#### I. SZ. SZEMKLINIKA

Alapítási év mint Állami Szemkórház: 1907,  
Állami Szemkórház és I. sz. Szemklinika: 1946,

I. sz. Szemklinika: 1951.

VIII., Illés utca 15.

*Igazgató: Dr. Radnót Magda* egyetemi tanár, oktatási rektorhelyettes, az orvostudományok doktora, az MTA levelező tagja, az MTA II. Klinikai Bizottsága és az ETT Szemészeti Szakbizottságának elnöke, az ETT tagja, a Korányi Társaság alapító tagja, az Európai Szemorvos Társaság Tanácsá-



nak tagja, a Francia és Brit Szemorstársaság és a Societas pro Studio Rythmi Biologici tagja, a Szemészet, az Ophthalmologica, az Acta Chirurgica és a Therapia Hungarica szerkesztőbizottságának tagja, a „Munka Erdemrend”, a „Népköztársasági Erdemrend” V. fokozatának tulajdonosa, „Kiváló Orvos”, az „Oktatásügy Kiváló Dolgozója”.

*Docens:* Dr. Bendenritter Ferenc, a Szemész Szakcsoport vezetőségi tagja, „Kiváló Orvos”.

*Adjunktusok:* Dr. Gáll János, a Korányi Társaság tagja; Dr. Pajor Rezső „Érdemes Orvos”, a Korányi Társaság tagja; Dr. Szabó Zoltán.

*Tanársegédek:* Dr. Annau Ella, Dr. Bölcös Sándor, Dr. Csepi Katalin, az orvostudományok kandidátusa, a Szemész Szakcsoport főtítkára; Dr. Follmann Piroska, Dr. Hönig Mária, Dr. Keszler Katalin, Dr. Knoll Ágnes (1961. X. 17-én kilépett); Dr. Medgyaszay Attila, Dr. Mészáros Ilona, Dr. Pék László, Dr. Pintér Éva, Dr. Solti Ferenc, Dr. Szabó György, Dr. Szatmáry Sándor (1962. VIII. 31-én kilépett); Dr. Takács Edit, Dr. Trux Erzsébet, Dr. Valkó Éva, Dr. Varga Margit, Dr. Virág Márta, Pekáry Gergelyné vegyész.

*Tudományos munkatárs:* Strobl György.

*Központi gyakornokok:* Dr. Hegedüs Jolán, (1961. X. 16-án belépett); Dr. Vadász Zsuzsanna (1961. X. 9-én belépett).

*Gondnok:* Heinemann Tamásné „Kiváló Dolgozó”.

*Tisztviselők:* Debreceni Júlianna, Vörös Ferenéné (1962. VI. 30-án kilépett); Wolford Ilona.

*Intézeti vezető nővér:* Farkas Béláné.

*Műtősnők:* Özv. Albert Jánosné (1962. IV. 3-án belépett); Dávid Éva (1962. V. 15-én kilépett); Kovács Júlia (1962. V. 16-án belépett); Lénárd Imréné (1962. VI. 30-án nyugdíjazva); Magony Jánosné.

*Diétás nővér:* Tabajdi Erzsébet.

*Ápolónők:* Babócsik Sarolta, Balogh Eleonóra, Behány Vincéné, Bocskai Gizella (1962. IV. 15-én kilépett); Bernárd Lajosné, Bujna Ferencné, Dolák Jánosné, Domina Sarolta, Egervári Jenőné, Fodor Valéria, (1962. I. 2-án belépett); Galambos Tiborné, Gáti Lászlóné, özv. Glád Jenőné, Gyenei Gizella, (1962. III. 24-én kilépett); Horváth Lajosné (1962. IV. 30-ig); Horváth Gizella (1962. V. 2-án belépett); Jávor Mihályné, Jovanovics Irma (1961. XII. 31-től nyugdíjazva); Kadlecik Mária (1961. XI. 1-én belépett); Kecskés Julianna, Manner Ferencné (1961. V. 7-én belépett); Menyhárt Mária, Mike Magdolna (1961. XII. 15-én kilépett); Molnár Istvánné, Nagy Jánosné, Nagyfejeő Károlyné, Németh Veronika (1961. XII. 18-án belépett); Pál Julianna, Pintér Rozália (1962. III. 1-én belépett); Pintér Zoltánné (1962. II. 1-től 1962. VI. 15-ig); Raffai Józsefné, Seres Rozália (1962. IV. 16-án belépett); Simurda Jánosné, Szabó Ilona (1961. XII. 18-tól 1962. III. 31-ig); Vadász Erzsébet, Varga Erzsébet (1961. XI. 1-én belépett).

*Ápolók:* Kocsi István, Szakács Gyula.

*Laboratóriumi asszisztensek:* özv. Berdár Mihályné, Kalacsi Andrásné, Schneider Erzsébet.

*Segédlaboránsok:* Kovács Istvánné, Mikulcza Sándor.

*Betegkísérő:* Stiffel Lászlóné.

*Szaktanácsos:* Szajkó László.

*Telefonkezelő:* Farkas Mihályné.

*Kapusok:* Dobai József (1961. X. 15-én belépett); Hadnagy Róza, Kovács Sándorné, Lesták István (1962. VI. 30-án nyugdíjazva); Urbancsek János.

*Hivatalsegéd:* Balázs Kázmér (1962. V. 31-én kilépett).

*Szakácsnők:* Futó Ilona, Zvolenszki Mária (1962. X. 31-én nyugdíjazva).

*Ruhatáros:* Kovács Gergelyné.

*Betanított munkás:* Kucsma Andrásné.

*Mosónő:* Gyetvai Istvánné.

*Takarítónők:* Aladics Józsefné (1961. IX. 1-től 1961. X. 2-ig); Dvorák Ferencné, Fehér Kálmánné (1962. VIII. 23-án belépett); Félix Jánosné, Földváry Gyuláné (1962. II. 15-én kilépett); Gagyi Anna (1962. I. 3-án belépett); Hegyi Julianna (1962. VIII. 27-én belépett); Horváth Andorné 1962. VII. 17-től 1962. VIII. 15-ig); Horváth Györgyné (1961. X. 10-én belépett); Hőninger Jánosné, Illés Ferencné (1961. X. 3-tól 1961. X. 31-ig); Ivancsics Béláné (1961. XII. 18-án kilépett); Kálovics Ferencné, Kármán Julianna (1962. III. 13-án belépett); Kiss Józsefné (1962. VI. 29-én belépett); Komár Józsefné (1961. IX. 4-től 1961. IX. 8-ig); Lovász Ferencné (1962. VIII. 23-án belépett); Maros Istvánné, Mezei Kálmánné (1961. XI. 12-én meghalt); Mihalek Margit (1962. VI. 30-án nyugdíjazva); Molnár Erzsébet, Németh Györgyné, Ölbei Ilona (1961. X. 11-től 1962. VII. 31-ig); Polgár Istvánné, Rác Eszter, Simon Józsefné, Seress Istvánné (1961. X. 4-én kilépett); Szabó Vidor Jánosné, Szimeiszter Józsefné (1962. I. 27-én kilépett); Szombathelyi Mária, Szűcs Erzsébet, Szűcs Vilma (1961. XI. 21-től 1961. XII. 4-ig); Varga Lajosné, Veres Jánosné (1962. V. 21-től 1962. V. 23-ig); Zsakó Józsefné.

*Tudományos segédmunkaerők:* Andaházy Éva (1962. IV. 20-tól 1962. VIII. 22-ig); Annus Márta (1962. V. 1-én belépett); Bozsó Ida (1962. VIII. 23-án belépett); Kurucz Imréné.

*MTA s. munkáerők:* Csukovits Lászlóné, Dr. Kerekes Béláné, Muza-mell Magdolna.

## I. SZ. SZEMKLINIKA TRACHOMA SZERVEZÉSI MÓDSZERTANI ÉS KUTATÓ OSZTÁLYA

*Igazgató:* Dr. Radnót Magda.

*Főorvos:* Dr. Nécsei Pál.

*Tudományos főmunkatárs:* Dr. Wallner Emil.

*Titkárnő:* Wattay Elemérné.

### *Tudományos közlemények*

*Radnót Magda:* Atlasz glaznüh boleznej. I. köt. Budapest, 1962. Akadémiai Kiadó.

*Gáll János:* Szemészeti gyakorlatok. Budapest, 1962. Medicina.

*Radnót Magda:* L'importanza dell'occhio nel funzionamento della corteccia surrenale. *Minerva med.* 52, 3913, 1961.

*Radnót Magda:* Cortisone and herpetic disease of the eye. *Riv. ital. Trachoma* 13, 1, 1961.

*Radnót Magda:* Szembetegségek megelőzése. *Orvosképzés*, 36, 401, 1961.

*Radnót Magda, Pajor Rezső:* La fréquence du pannus trachomateux. *Rev. int. Trachome*, 38, 311, 1961.

*Radnót Magda, Wallner Emil, Hönig Mária:* Netzhautfunktion und optico-vegetatives System. *Acta chir. hung.* 2, 419, 1961.

- Radnót Magda, Wallner Emil:* Panthesin-Hydergin Therapie in der Augenheilkunde. Pillat-Festschrift, Wien. med. Wschr. 111, 877, 1961.
- Radnót Magda:* Glaukomás roham fellépése műtéti beavatkozások kapcsán. Szemészet, 99, 1, 1962.
- Radnót Magda:* Glaukomanfall bei chirurgischen Eingriffen. Klin. Mbl. Augenheilk. 141, 415, 1962.
- Radnót Magda:* A vakság elleni küzdelem néhány kérdéséről. Népegészségügy, 43, 120, 1962.
- Radnót Magda:* Significance of the retina in the optico vegetative function. Atti 7. conf. internat. Soc. per la studio dei ritmi biol. Torino, 1962.
- Radnót Magda, Gáll János:* Dacryocystorhinostomie chez les trachomateux. Rev. int. Trachome, 39, 45, 1962.
- Gáll János:* A látás fúziós frequentia vizsgálata és értékelése különös tekintettel a határterületekre. Orv. Hetil. 102, 1021, 1961.
- Gáll János:* Die Röntgendarstellung der Veränderungen der Tränenwege beim Trachom. Rev. int. Trachome, 38, 327, 1961.
- Pajor Rezső:* A Tetran terápia járványügyi jelentősége. Gyógyszereink, 3, 9, 1961.
- Szabó Zoltán:* A retinitis septica művele útján gyógyult esete. Szemészet, 99, 55, 1962.
- Szabó Zoltán, Puskás Ernő:* Iszszledovanie glaznogo dnja u novorozdennüh. Akus. i Ginek. 5, 76, 1962.
- Varga Margit:* A Kurz-féle syndroma két esete. Szemészet, 99, 243, 1962.
- Hönig Mária:* Systemás elastorhexis. Szemészet, 99, 26, 1962.
- Medgyaszay Attila:* A színek fúziója. Szemészet, 98, 155, 1961.
- Medgyaszay Attila:* Tüszőhormon okozta szemtenzioemelkedés. Szemészet, 99, 58, 1962.
- Madgyaszay Attila:* Endogen uveitises gyermekeken végzett EKG vizsgálatok. Szemészet, 99, 215, 1962.
- Medgyaszay Attila:* Az ulcus serpens corneae prognózisáról. Orv. Hetil. 103, 354, 1962.
- Follmann Piroska, Szatmáry Sándor:* Bericht über einen Fall mit parallel auftretenden Extrasystolen und intraokularer Druckschwankung. Klin. Mbl. Augenheilk. 140, 98, 1962.
- Follman Piroska, Stróbl György:* Az applanációs tonometerrel és elektrotonometerrel végzett rigiditásmérés pontossága és a testhelyzet. Szemészet, 99, 119, 1962.
- Nécsei Pál:* A hegesedés stádiumában levő trachoma fertőzőképességéről. Szemészet, 99, 4, 1962.
- Nécsei Pál:* Chymotrypsin hatása ép és kóros sejtekre. Szemészet, 98, 193, 1961.
- Nécsei Pál:* Infectivity of cicatricial trachoma. Acta chir. hung. 3, 323, 1962.
- Stróbl György:* Szemtonometerek vizsgálatai. Orv. műszereink, 21, 5, 1961.
- Strobl György:* Beitrag zu der Geometrie der Tonometer. Graefes Arch. Ophthal. 164, 280, 1962.
- Strobl György:* Organisatorisches zur Tonometerfrage. Klin. Mbl. Augenheilk. 140, 801, 1962.
- Strobl György, Follmann Piroska:* Klinikai tapasztalatok applanációs tonometerrel és elektrotonometerrel. Szemészet, 99, 102, 1962.
- Strobl György, Follmann Piroska:* Intraokularer Druck, Körperlage und Rigiditätsbest. Ophthalmologica, 144, 57, 1962.
- Strobl György:* Applanationstonometrie an liegender Versuchsperson. Ophthalmologica, 144, 93, 1962.

- Strobl György*: A mutatószámok szerepe a tonometriában. *Szemészet*, 99, 135, 1962.
- Strobl György*: Intraokulare Drucktransiente. Bestimmung der Übergangsfunktion an liegender Versuchsperson mit Applanationstonometer. *Acta chirurg. 3*, 415, 1962.
- Strobl György, Follmann Piroska*: Intraokulare Druckschwankungen bei Änderung der Körperlage. *Acta chir. hung. 3*, 411, 1962.

#### *Külföldi látogatók*

- Dr. Dr. h. c. K. Velhagen szemész professzor, Humboldt-Universität Medizinische Fakultät (Charité) Augenklinik, Berlin.
- Dr. A. Heydenreich szemész professzor, Medizinische Akademie Magdeburg Gustav-Ricker-Krankenhaus Augenklinik, Magdeburg.
- a. o. Doz. Dr. med. habil. H. v. Wolffersdorff, szemész szakorvos, Glauchau.
- Dr. S. Filatov és két munkatársa, Filatov Intézet, Odessza.
- Dr. E. Orlova kandidátus, Helmholtz Intézet, Moszkva.
- Dr. Viera Hrazdikova, Brno, Csehszlovákia.
- Dr. W. Comberg, a berlini szemklinikai tanársegédje.
- Dr. H. J. Giesmann adjunktus, Magdeburg.
- Dr. B. Rejchrt, Karlovy Vary, Csehszlovákia.
- Dr. Stefan Aladjov, Szófia, Szemklinikai.
- Dr. A. Links, USA.
- Dr. Gadescu Petre, Bukarest, Szemklinikai.
- Dr. Preisova, Brno, Szemklinikai.
- Dr. Stoicanu tanársegéd, Bukarest, Szemklinikai.
- Dr. Safirova Urilena, Praga II. Szemklinikai.
- Dr. Buquet Sophie, Franciaország.

#### *Külföldi tanulmányutak*

- Dr. *Radnót Magda*, Új Delhi (India) Nemzetközi Szemorvostársaság kongresszusa. Előadás címe: L'importance pratique de l'examen de la fonction végétative de la rétine.
- Dr. *Medgyaszay Attila*, Drezda, Ophthalmoto-neurologiai kongresszus. Előadás címe: Durch Subduralabscess verursachter einseitiger Exophthalmus.
- Dr. *Csepí Katalin*, Drezda, Ophthalmoto-neurologiai kongresszus. Előadás címe: Die Wirkung der optischen Reize auf einige zentrale Nystagmusformen.

## II. SZ. SZEMKLINIKA

Alapítási év: 1904.

VIII., Mária utca 39.

*Igazgató*: Dr. Nónay Tibor egyetemi tanár, az orvostudományok kandidátusa, a Szemész Szakcsoport vezetőségi tagja, a Szemészet főszerkesztője, az Ophthalmological Society of the United Kingdom tagja, az Ophthalmologica és az Excerpta Medica szerkesztő bizottsági tagja.

*Docens*: Dr. Győrfy István, a Szemész Szakcsoport vezetőségi tagja, a Szemészet szerkesztője, az Eye Research Foundation, (Chicago) és az International Society of Contact Lens Specialists (London) tagja.

*Adjunktusok*: Dr. Nagy Ferenc, a Szemész Szakcsoport vezetőségi tagja; Dr. Sternberg Alice.

*Tanársegédek*: Dr. Váry István, Dr. Stefanics Danica, a „Népköztár-

saság Erdemérem" kitüntetés tulajdonosa; Dr. Korchmáros Imre, Dr. Ludvig Irén, Dr. Molnár Kálmán, Dr. Véli Margit, Dr. Bohár Anna, Dr. Hudemel József, Dr. Imre György, Dr. Réthy István, Dr. Bertényi Anna, Dr. Csapody István, Dr. Balázs Erzsébet, Dr. Sármány Judit, Dr. Betkó János, Dr. Honti Géza, Dr. Tauszk Éva (1962. IV. 5-én áthelyezve az Orvostovábbképző Intézetbe); Dr. Tóth Margit, Dr. Kelemen Vera, Dr. Pálfalvi Mária, Dr. Opauszki Anna.

*Gyakornok:* Dr. Bögi Júlia.

*Központi gyakornok:* Dr. Dékány Irén (1962. I. 15-én kilépett).

*Gondnok:* Szmodics János.

*Élelmezésvezető:* Lothringer Béláné (1962. I. 31-én nyugdíjba ment); Bóna Gizella.

*Titkárnő:* Keppich Lenke.

*Könyvtáros:* Dr. Imre Györgyné.

*Raktáros:* Kovács Mária.

*Betegfelvételes:* Dr. Papp Imréné.

*Intézetvezető nővér:* Rónai Istvánné.

*Osztályvezető ápolónők:* Iván Erzsébet, Juhász Jánosné, Lázár Sándorné, Lux Ilona, Szuri Jánosné.

*Beosztott ápolónők:* Bogádi Károlyné, Cseszko Magda, Gogán Imréné, Hell Ferencné, Hergovits Ágnes, Kassovitz Ferencné, Kaposvári Irén, Kása Lászlóné, Kollát Mária, Laczkovics Ilona, Makota Mária, Mihálcsa Mihályné, Miske Lajosné (1961. XI. 1-én nyugdíjba ment); Munkácsi Jánosné (1962. III. 31-én kilépett); Thamm Gyuláné, Varga Mária.

*Műtősnők:* Berczelly Jolán, Bogdán Irén.

*Asszisztens:* Zay Lászlóné.

*Tanszéki önálló mechanikus:* Kelemen József.

*Tanszéki önálló laboráns:* Buga József, Marton Lajos (1962. VI. 30-án kilépett)

*Technikusok:* Kalauz Károly, Rétsági Tiborné.

*Szakmunkás:* Perlusz László.

*Tanszéki munkaerő:* Horváth István.

*Műtősegéd:* Csányi Erzsébet.

*Betegkísérő:* Kolozsvári Jánosné.

*Szakácsnő:* Motyka Sándorné.

*Gazdaasszony:* Vitéz Jánosné.

*Betanított munkás:* Horváth József.

*Portás:* Molnár Etel.

*Hivatalsegéd:* Gyulai Vincéné.

*Felhasználó:* Bárdos Tiborné.

*Házimunkások:* Kocsis Imre, Marsalek Mária, Vilmos Aladárné.

*Takarítónők:* Csonka Erzsébet, Ispán Ignácné, Kulcsár Józsefné, Medrey Jánosné, Pauer Anna, Pálmai Sándorné, Péter Sári (1962. IV. 16-án kilépett); Szopkó Anna, Vince Jánosné.

#### *Tudományos közlemények*

*Balázs Erzsébet, Nagy Ferenc, Váry István:* Congenitalis felső szemhéj befordulás. Szemészet, 99, 157, 1962.

*Bertényi Anna:* Kontaktüveg és kornealencse viselkedése nagy magasságban. Szemészet, 99, 121, 1962.

*Bertényi Anna:* Üvegtesti homályok ultrahang kezelése. Orv. Hetil. 103, 1887, 1962.

- Csapody István*: A kötőhártya szokatlan ipari ártalma. Szemészet, 99, 179, 1962.
- Győrffy István*: A színlátás jelentősége a gépjármű vezetésben. Orv. Hetil. 103, 961. 1962.
- Győrffy István*: A látás és megvilágítás jelentősége az éjjeli gépjármű közlekedésben. Közlekedéstud. Szemle. 12, 257, 1962.
- Győrffy István*: Toleranz der Haftschalen und Hornhautlinsen: Neue Ergebnisse. Wissenschaftl. Zeitschr. der Karl Marx Univ. 5, 683, 1961.
- Győrffy István*: Sport und Haftschale. Augenspiegel, 7, 288, 1962.
- Honti Géza*: Rheosolon alkalmazása a szemészetben. Kőbányai Gyógyszergyár gyógyszerismereti útmutató 1962.
- Hudomel József*: Rendellenes lefutású ér a fovea centralison. Szemészet, 99, 166, 1962.
- Hudomel József, Tóth Margit*: Adatok a Grönblad-Stranberg szindrómához. Szemészet, 99, 111, 1962.
- Imre György*: Dekompressionsretinopathie. Klin. Mbl. Augenheilk. 141, 12, 1962.
- Imre György*: Dekompressziós retinopathia. Szemészet, 98, 203, 1961.
- Imre György*: Coats' disease. Amer. J. Ophthal. 54, 191, 1962.
- Korchmáros Imre*: Blepharorrhaphia medialis. Szemészet, 99, 48, 1962.
- Korchmáros Imre*: Diverticulum sacci lacrimalis okozta epiphora műtéti megoldása. Szemészet, 99, 159, 1962.
- Nagy Ferenc, Juhász J., Selymes Z.*: Über das nicht chromaffine Paraganglion der Orbita. Ophthalmologica, 144, 103, 1962.
- Nagy Ferenc*: Über die einseitige Hypoplasie der Sehnerven. Klin. Mbl. Augenheilk. 141, 924, 1962.
- Nónay Tibor*: Einige Bemerkungen zur Frage der Therapie der Netzhautablösung. Klin. Mbl. Augenheilk. 141, 437, 1962.
- Réthy István, Tauszk Éva*: A ciliaris vérkeringés befolyásolása általánosan adott gyógyszerekkel. Szemészet, 99, 172, 1962.
- Sármány Judit*: Fehér gyűrűk a corneán. Szemészet, 99, 237, 1962.
- Sternberg Alice*: Útmutató a gyermekkori kancsalság esetén. Szemészet, 99, 60, 1962.
- Sternberg Alice*: Irissorvadással végződő torpid iridocyclitis Hummelsheim műtét után. Szemészet, 99, 182, 1962.
- Váry István*: Lassan fejlődő melanoblastoma chorioideae. Szemészet, 99, 63, 1962.
- Váry István*: Alsó szemhéj képzése Imre blepharorrhaphiájának módosításával. Szemészet, 99, 176, 1962.
- Váry István, Balázs Erzsébet*: Adatok a komplikált hályogok műtétéhez és a műtétek szövödményeihez. Szemészet 99, 80, 1962.

#### Előadások

- Győrffy István*: Die Häufigkeit der Refraktionsfehler und Augenkrankheiten. Osztrák Szemész Nagygyűlés Bécs, 1962.
- Korchmáros Imre, Bozoky László*: Über die Untersuchungen der Tränenableitung mittels radioaktiver Isotopen. Az osztrák és bajor szemorvos társaság évi nagygyűlése. Wien, 1962.

#### Külföldi látogatók

- Dr. Giessmann, Magdeburg.  
 Julia Dölter, Gertha Leubner Augenklinik, Berlin, Charité.  
 Dr. Gadsiu, Bukarest.  
 Dr. Preisová, Brno, onci klinika.

Dr. Prof. Wolfferdorf, Glauchau.  
Dr. Safirová Milena, Praha, oeni klinika.  
Dr. D. Beney, New York.

#### *Külföldi tanulmányutak*

*Bohár Anna*: Róma, 1961 szeptember, EEG Kongresszus.  
*Sternberg Alice*: Tanulmányút; Moorfield's Hospital, London; Kantonspital, Luzern.  
*Honti Géza*: Párizs, 1962. május 3—július 2-ig, a Francia Szemorstársaság meghívására.  
*Korcsmáros Imre*: Wien, 1962. június 4—6. Augenärztlicher Fortbildungskurs.  
*Sármány Judit*: Franciaország, Belgium 1961. szeptember 15—október 30-ig.

### PSYCHIATRIAI KLINIKA

Alapítási év: tanszék 1882; klinika 1908.

VIII., Balassa utca 6.

*Igazgató*: Dr. Nyirő Gyula egyetemi tanár, az orvostudományok kandidátusa, az ETT Igazságügyi Bizottságának tagja, Ideggyógyászati Szakbizottságának elnöke, a Magyar Biológiai Társaság választmányi tagja, a Pavlov Ideg-Elme Kórtani Szakcsoport vezetőségi tagja, a Korányi Sándor Társaság tagja, az Ideggyógyászati Szemle és The International Journal of Social Psychiatry, London, szerkesztő bizottsági tagja, a Société Internationale de Psychopathologie de l'Expression, Paris, tiszteletbeli tagja, „Kiváló Orvos”, a „Magyar Népköztársaság Erdemérem” aranyfokozata kitüntetésnek, a Markusovszky Emlékéremnek tulajdonosa.

*Docensek*: Dr. Láng Sándor, az orvostudományok kandidátusa, a Korányi Sándor Társaság tagja; *D. Fornádi Ferenc*, a Pavlov Ideg- és Elmekórtani Szakcsoport vezetőségi tagja, a Korányi Sándor Társaság, a Nemzetközi Gerontológiai Társaság tagja.

*Tanárságédek*: Dr. Bartos M. Valéria, a Korányi Sándor Társaság tagja; Dr. Brunecker Györgyi, a Korányi Sándor Társaság tagja; Dr. Drietomszky Jenő, az Eötvös Loránd Tudományegyetem Bölcsészettudományi Karán a „Kórlélektan” mb. előadója, a Korányi Sándor Társaság tagja; Dr. Fráter Rózsa, a Korányi Sándor Társaság tagja; Dr. Huszár Ilona, a Korányi Sándor Társaság tagja; Dr. Iván László, a Korányi Sándor Társaság tagja; Dr. Kovács Erzsébet, az orvostudományok kandidátusa, a Korányi Sándor Társaság tagja; Dr. Szegedy László, a Korányi Sándor Társaság tagja; Dr. Szobor Albert, az Eötvös Loránd Tudományegyetem Állam- és Jogtudományi Karán a „Törvénytudományi elmekórtan” mb. előadója, a Korányi Sándor Társaság tagja; Dr. Takács László, a Korányi Sándor Társaság tagja; Dr. Varga Ervin, az orvostudományok kandidátusa; Dr. Varga Lajos, a Korányi Sándor Társaság tagja; Dr. Znakovszky Klára, a Korányi Sándor Társaság tagja.

*Klinikai orvos*: Dr. Pisztor Ferenc, a Korányi Sándor Társaság tagja.

*Gyakornok*: Dr. Olasz Júlia.

*Gondnok*: Nervetti Miklós.

*Élelmezésvezető*: Kertész Lajosné.

*Titkárnő*: Bakó Irén.

*Betegfelvételes*: Hrabcsák Sándorné.

*Adminisztrátor*: Czenner Zsuzsanna.

*Raktáros:* Havasi János.

*Tanszéki önálló laboránsok:* Balogh Imréné, Komáromi Józsefné.

*Asszisztens, magasabb képzettséggel:* Koncz Edit.

*Laboratóriumi asszisztens:* Virág Margit.

*Segédasszisztens:* Faluvégi Erzsébet.

*Gyógytornász:* Szemző Ernőné (1962. VII. 31-én nyugdíjazva).

*Intézeti vezető ápoló:* Szakács Béla.

*Osztályos vezető ápolók, illetve ápolónők:* Bata János, Bóta Ferenc, Fekete Lászlóné, Miczkovics Károlyné, Nagymengyi Istvánné, Székely Károlyné.

*Ápolók, illetve ápolónők:* Balajthy Béla, Batori Gábor, Batori János, Berecz Józsefné, Bóta Ferencné, Budai Márta férj. Szabó Lajosné, Csomor Miklós, Dálnoki Ferencné, Déri Jánosné, Dukai Imre, Dukai Imréné, Edelmayer Mária, Filep Sándorné, Galambos Lajosné, Gál Ferencné, Győrök Mária, Háder Józsefné, Karcza Lajosné, Kiss Józsefné (1961. XI. 13-án belépett); Korcsok Mihályné, Kormos Erika, Malasevics Anasztázia, Patai Ferencné, Piszkor József, Piszkor Józsefné, Popovics Zsuzsanna, Sarudy Endréné, Sári Lászlóné, Smajda Jánosné. Szabolcs János, Szabolcs Jánosné, Takler Józsefné, Török Margit, Vári János, Vitai Lajos.

*Szakácsok:* Behring Józsefné, Berki Jenőné.

*Távbeszélőkezelő portások:* Kovács Béla, Kristály Menyhért (1962. VI. 16-án belépett); Nagyházi Mihály (1962. VI. 16-ával nyugdíjazva); Pintér József.

*Beteghordozók:* Domján András, Fenyővári Antal, Kertész János, Pál István.

*Házimunkások:* Csonka Lajos, Márkus Imre.

*Konyhalányok, felszolgálók:* Szomodi Gáborné, Fekete Katalin, Grosics Jenőné (1961. XI. 1-én belépett).

*Takarítónők:* Ambrus Elemérné, Aradi Cecília, Bencsik Júlia, Bójas Julianna, Csonka Lajosné, Ézsiás Margit, Holló Istvánné, Kassa Istvánné, Kiss Jánosné, Kosiba Jánosné (1961. IX. 11-én belépett); Kovács Jánosné, Kubicza Emília, Ladomiczky Júlia, Regős Péterné, Tollas Istvánné, Szaíff Karola.

#### *Tudományos közlemények*

*Nyirő Gyula:* *Psychiatria*. 2. kiadás. Budapest 1962, *Medicina*.

*Bartos Valéria, Huszár Ilona, Pásztor Emil:* A carotis beszűkítést követő amentia.

A neuropsychiatria aktuális kérdései. Pécs, 1961, Pécsi Szikra Ny.

*Brunecker Györgyi:* A pubertáskor dinamikus-strukturális értelmezésének kérdéséhez. A neuropsychiatria aktuális kérdései. Pécs, 1961, Pécsi Szikra Ny.

*Drietomszky Jenő, Brunecker Györgyi:* Pubertáskori inditékváltozások. A neuropsychiatria aktuális kérdései. Pécs, 1961. Pécsi Szikra Ny.

*Drietomszky Jenő, Brunecker Györgyi:* Untersuchung tonischer Mitbewegung im Erwachsenenalter. *Psychiat. Neurol. med. Psychol.* (Lpz.) 13, 392, 1961.

*Drietomszky Jenő:* Zur Frage der Änderung der psychischen Relation im Alter. *Gerontologia Clinica, Additamentum*. Basel—New York, 1962.

*Fornádi Ferenc:* Adatok a mesodienkephalikus határterület psychés tüneteire. A neuropsychiatria aktuális kérdései. Pécs, 1961. Pécsi Szikra Ny.

*Fornádi Ferenc, Kubinyi János:* Subarachnoidealis vérzés és terhesség. *Magy. Nőorv. Lapja*. 25, 288, 1962.

*Fornádi Ferenc, Pohl Ödön, Szegedy László:* Adatok a DDT intoxicatio clinicumához és pathológiájához. *Ideggyógy. Szle.* 14, 313, 1961.



- Fornádi Ferenc, Pohl Ödön, Szegedy László*: Beiträge zur Klinik und Pathologie der DDT-Intoxikation. Psychiat. Neurol. med. Psychol. 14, 251—2, 1962.
- Fornádi Ferenc, Szegedy László*: Postoperative anoxisch-vasale Hirnschädigungen. Psychiat. Neurol. med. Psychol. 13, 450, 1961.
- Frater Rózsa, Wohlmuth G.*: EEG bei Hypoxie bedingten Hirnschädigungen. Acta paediat. hung. 3, 151, 1962.
- Frater Rózsa*: Electroencephalographia. Egészségügyi Munka. 9, 1962.
- Irányi Jenőné (Znakovszky Klára)*: Adatok az inditékélet psychopathológiájához. A neuropsychiatria aktuális kérdései. Pécs, 1961. Pécsi Szikra Ny.
- Irányi Jenőné (Znakovszky Klára)*: LSD-Untersuchungen an ES-behandelten Schizophrenen. Schweiz. Arch. Neurol. Neurochir. Psychiat. 89, 413, 1962.
- Irányi Jenőné, Irányi Jenő, Oravecz B., Somogyi Endre*: Das Blitztrauma in neuer Sicht. Münch. med. Wsch. 104, 1496, 1962.
- Moussong-Kovács Erzsébet*: Adatok a tudat vizsgálatának szemléleti és módszertani kérdéseire. Kandidátusi értekezés. Budapest, 1961.
- Moussong-Kovács Erzsébet*: Az érzelmi élet és a tudat kölcsönhatásainak vizsgálata. A neuropsychiatria aktuális kérdései. Pécs. 1961. Pécsi Szikra Ny.
- Moussong-Kovács Erzsébet*: Az organicus agykárosodás psychologiai vizsgálatának elvi alapjai és hibaforrásai. Ideggyógy. Szle. 15, 161, 1962.
- Moussong-Kovács Erzsébet, Takács László*: A narcolepsia Imipramin kezelése. Orv. Hetil. 103, 1559, 1962.
- Nvirő Gyula, Somogyi Endre, Irányi Jenőné*: A halmozott elektroshock kezelés igazságügyi orvosi vonatkozásai. Morph. Igazságü. Orv. Szle. 1961. 1, 246, 1961.
- Szegedy László, Szobor Albert*: Malignus thymoma okozta myasthenia gravis pseudoparalytica. A neuropsychiatria aktuális kérdései. Pécs, 1961. Pécsi Szikra Ny.
- Szobor Albert*: Beiträge zur Klinikopathologie der Arachnoiditis optochiasmatica. — Acta med. hung. 18, 73, 1962.
- Szobor Albert*: A phenyl-piperidino-butyrophenonnal (R 1625) történő kezelés psychiatriai tapasztalatai. Orv. Hetil. 103, 1407, 1962.
- Szobor Albert*: Contribution a la question du sulfocarbonisme. Psychiat. et Neurol. (Basel) 143, 173, 1962.
- Szobor Albert*: Új magyar izomrelaxans (Mydeton) használata az elektroshock terapiában. Orv. Hetil. 103, 939, 1962.
- Szobor Albert, Szegedy László*: Beiträge zur Frage der Neuromyelitis optica. Psychiat. Neurol. (Basel), 143, 100, 1962.
- Szobor Albert*: Experimentation clinique du haloperidol (R. 1625) en psychiatrie. Acta neurol. belg. 62, 662, 1962.
- Takács László*: A szóártalom (jatrogenia) kérdéséhez. A neuropsychiatria aktuális kérdései. Pécs, 1961, Pécsi Szikra Ny.
- Varga Ervin*: Vizsgálatok a schizophren gondolkodás köréből. A neuropsychiatria aktuális kérdései. Pécs, 1961. Pécsi Szikra Ny.

#### Külföldi tanulmányutak

- Drietomszky Jenő* 1961. IX. 10—17-ig a Hollandiában megtartott Nemzetközi Gerontologiai Kongresszuson vett részt és előadást tartott.
- Brunecker Györgyi* 1962. VIII. 23—IX. 2-ig a Hollandiában, Hágában megtartott V. Nemzetközi Gyermekpsychiatriai Kongresszuson vett részt és előadást tartott.
- Frater Dózsa Dr. tanársegéd*, 1962. VIII. 23—IX. 2-ig a Hollandiában, Hágában megtartott V. Nemzetközi Gyermekpsychiatriai Kongresszuson vett részt.

## NEUROLÓGIAI KLINIKA

Alapítási év: 1957.

VIII., Balassa utca 6. és II., Nyéki út 4.

*Igazgató:* Dr. Horányi Béla egyetemi tanár, az orvostudományok doktora, a MTA Pszichológiai Bizottsága Orvospszichológiai Szakbizottságának elnöke, a MTA Pszichológiai Bizottsága TMB szakbizottságának tagja, a Korányi Sándor Társaság vezetőségi tagja, a Pavlov Ideg- és Elmeszakcsoport vezetőségi tagja, az International Brain Research Organization magyar nemzeti bizottságának tagja, a World Neurology Federation magyar bizottságának alelnöke, a Société de Psychopathologie de l'Expression tb. tagja, az Ideggyógyászati Szemle, a Magyar Pszichológiai Szemle, a Confinia Neurologica, a Psychiatria et Neurologia szerkesztő bizottságának tagja, az Excerpta Medica neurológia sectio szerkesztő bizottságának tagja.

*Adjunktusok:* Dr. Bekény György, Dr. Bozsik György, Dr. Anna Magda, Dr. Oláh Imre.

*Tanárságtagok:* Dr. Ambrózy György, Dr. Cselikovics Franciska, Dr. Dombay Margit, Dr. Fenyő Egon, Dr. Gallai Margit, Dr. Hasznos Tivadar, Dr. Korona Árpád, Dr. Kraft Franciska, Dr. Molnár Sándor, Dr. Papp Máttyás, Dr. Pálvölgyi Richárd, Dr. Péter Ágnes, Dr. Povázsay Éva, Dr. Stipula Magda, Dr. Szendrői Mária.

*Tudományos főmunkaerő:* Dr. Antal János.

*Gondnok:* Bognár József.

*Titkárnő:* Bezuk Istvánné.

*Adminisztrátorok:* Tündik Istvánné (1962. ápr. 1-től); Simon Lászlóné, Kämpfner Gyuláné (1962. ápr. 17-ig).

*Raktáros:* Puhl József.

*Vezető intézeti főápoló:* Galyas József.

*Osztályvezető ápolók:* Balogh Béláné, Balázsovits Ottóné, Cselenkó Júlia, Izsai Erzsébet, Toldy Imréné.

*Ápolók:* Antóni Teréz, Bata Mária, Benkő Miklósné, Bicskey Imréné (1962. márc. 19-től 1962. ápr. 16-ig); Csicskár Józsefné, Csondor Józsefné, Dani Albertné, Dudás Károly, Dőry Mária (1962. jún. 16-tól); Éry Lajosné, Hegedűs Lászlóné, Halápi Miklósné, István Károlyné, Kispéter Istvánné, Kolman Ágota, Kopházi Mária (1962. jan. 2-től); Kovács Sándorné, Kasuba Mihályné (1962. márc. 1-től); Kovács Júlia, Szabó Ferencné, Szucsán Józsefné, Szalay Ferencné, Szekeres Gyuláné, Törő Jánosné, Török Erzsébet, Tündik István, Molnár Eszter, Varga István, Vajda Margit, Tarkó Imréné (1961. dec. 22-ig).

*Segédápolók:* Alimán Adél (1961. nov. 1-től 1961. dec. 3-ig); Bulcsu Józsefné (1962. jan. 16-tól); Endrődi Endréné, Juhász Lászlóné (1962. máj. 8-tól 1962. máj. 31-ig); Kispál Margit, Mihalecz Ilona, Nemes Júlia (1961. nov. 16-tól); Papp Józsefné (1962. aug. 15-ig); Pfendasek Mária (1962. júl. 1-től júl. 31-ig); Reményi Lászlóné (1962. júl. 3-tól 1962. aug. 22-ig); Seifert Ildikó (1962. aug. 16-tól); Vitkai Jánosné (1962. máj. 8-tól 1962. jún. 30-ig); Tipold Györgyné (1962. márc. 3-ig);

*Beteghordozók:* Bay Lajos (1962. máj. 16-tól); Bognár Ildikó (1962. jún. 16-tól 1962. júl. 25-ig); Főgel Tibor (1961. nov. 8-tól 1962. jan. 22-ig); Lendvai László (1962. jún. 15-ig); Göres Tibor (1961. dec. 13-tól 1962. jan. 10-ig); Kovács Béla (1962. jún. 15-ig); Krajcsi Dezső (1962. febr. 2-től 1962. ápr. 14-ig); Kolosvári István (1962. máj. 1-től 1962. máj. 15-ig); Malonyai

Szabolcs (1961. okt. 31-ig); Szatmári László (1962. máj. 16-tól); Somodi Tibor, Teller Gyula (1962. dec. 1-ig); Ványi Frigyes (1962. jan. 16-tól 1962. júl. 28-ig); Dr. Viczián Kálmán, Dr. Zlinszky László (1962. jan. 16-tól 1962. márc. 31-ig); Závodszy Attila (1961. nov. 8-tól).

*Gyógytornatanár:* Dévény Anna.

*Tanszéki főmunkaerő:* Endrődy Erzsébet.

*Asszisztensek:* Balázs Attiláné, Erdélyi Mihályné, Dr. Hizsnyán Gyuláné, Varga Mária.

*Segédasszisztensek:* Bagári Judit (1962. aug. 15-ig); Dr. Fekete Antalné, Hiba Erzsébet (1962. jan. 31-ig); Kallai Katalin, Tóth Csilla (1962. szept. 12-től).

*Allatgondozó:* Boros Endre (1962. júl. 30-tól).

*Portások:* Fodor Kálmán, Hegyi Imre.

*Takarítónők:* Bán Mária (1961. okt. 16-ig); Fodor Istvánné, Horváth Józsefné (1961. okt. 16-tól); Hronyecz Mária, Huszty Sándorné (1961. dec. 1-től); Kőműves Jánosné, Kónya Magdolna, Kovács Mihályné, Kiss Erzsébet (1961. nov. 4-től 1961. nov. 30-ig); Keller Józsefné (1961. dec. 16-tól); Mateigka Dezsőné, Matuska Józsefné, Mókus Gyuláné (1961. nov. 30-tól 1962. jan. 12-ig); Mayer Ferencné, Mórocz Istvánné (1962. jan. 15-ig); Molnár Kálmánné (1962. aug. 13-tól 1962. aug. 23-ig); Nagy Kálmánné, Timár Gézané (1961. dec. 1-ig); Újfalusi Zoltánné.

*Fiatalkorú dolgozó:* Kovács Etel.

#### *Tudományos közlemények*

*Horányi Béla:* Neurologia. 2. kiad. Budapest, 1962. Medicina.

*Horányi Béla:* Über die diagnostische Bedeutung der Variationen im Verlaufe der Arteria cerebri anterior. Psychiat. Neurol. Psychiol. 14, 342, 1962.

*Horányi Béla:* A vesebetegségek neurológiai vonatkozásairól. Korányi Sándor Társaság Évkönyve, 1962.

*Horányi Béla:* Az atomenergia felszabadulásának hatása a központi idegrendszerre, elsősorban a psychés folyamatokra. Magy. Tudomány 7, 393, 1962.

*Horányi Béla:* A neuroglia élettani jelentőségéről. Morph. Igazságü. Szle. 2, 244, 1962.

*Horányi Béla:* Izombiopsiás kórszövettani vizsgálatok neurológiai klinikai jelentőségéről. MTA Biol. Orv. Tud. Osztály Közl. 13, 324, 1962.

*Horányi Béla, Liebner Ernő:* Agykárosodások röntgenepilatic után. Derm. Vener. Halad. 9, 125, 1962.

*Horányi Béla, Bozsik György:* Quantitative histochemische Untersuchungen der Muskelproteine in primären und neurogenen Muskelkrankungen. Proceedings 4. Internat. Congr. Neuropath. Vol. I. 126, 1962.

*Bekény György, Kraft Franciska és Urai László:* Neurologiai vizsgálatok sclerodermásokon. A neuropsychiatria aktuális kérdései. Pécs, 1961. Pécsi Szikra Ny.

*Gastaut H., Bekény G., Krump J., Lesny J., Loeb C., Regis H., Shev, E.:* Étude électroencéphalographique des affections cardiovasculaires. Reports at the 7. Internat. Congress of Neurology, Róma, 1961.

*Bekény Gy., Massányi L., Pintér J.:* A myositis fibrosáról. Súlyos alsó végtagi contracturákban szenvedő beteg sikeres kezelése steroidhormonokkal és műtéttel. Orv. Hetil. 102, 2041, 1961.

*Bekény Gy., Péter A.:* Über Polyopie und Palinopsie, Psychiat. Neurol. (Basel) 142, 154, 1961.

- Bekény Gy., Kraft F.:* Izomtúleröltetés utáni ischaemiás izom-, idegkárosodás az alsó végtagon. *Orv. Hetil.* 193, 167, 1962.
- Bekény G., Massányi L., Pintér J.:* Über Polymyositis fibrosa. *Psychiat. Neurol.* (Basel) 144, 15, 1962.
- Bekény G., Korona Á.:* Beiträge zu den neurologischen Komplikationen der Spinalanaesthesie. *Nervenarzt* 12, 544, 1962.
- Bekény György, Korona Árpád:* Adatok a spinalanaesthesia neurológiai szövődményeihez. *Ideggyógy. Szle.* 15, 1, 1962.
- Bozsik György, Papp Mátyás:* Panencephalitisés záradéktestek histochemiai szerkezetéről. *MTA Biol. Orv. Tud. Oszt. Közl.* 13, 371, 1962.
- Oláh Imre, Fenyő Egon:* Terheléses ophthalmodynamometriás vizsgálatok fejfájásokban. A neuropsychiatria aktuális kérdései. Pécs, 1961. Pécsi Szikra Ny.
- Oláh Imre, Ambrózy György:* Carotis interna elzáródás újabb diagnosztikai módszere. *Ideggyógy. Szle.* 15, 175, 1962.
- Oláh Imre, Fenyő Egon:* Fejfájás és az arteria centralis retinae hypotonia összefüggése. *Orv. Hetil.* 102, 1256, 1961.
- Ambrózy György, Eckhardt Sándor, Gallai Margit:* Rosszindulatú vérképzőszervi megbetegedések idegrendszeri szövődményei. A neuropsychiatria aktuális kérdései. Pécs, 1961. Pécsi Szikra Ny.
- Ambrózy György, Gallai Margit:* Vertebralis angiographiával kórismézett és pathológiailag bizonyított arteria cerebri posterior elzáródás. Brown-Séquard tünetcsoportot okozó angiographiás szövődmény. *Ideggyógy. Szle.* 15, 168, 1962.
- Antal János:* A mellékvese ascorbinsav tartalmának csökkenése. A kísérleti orvostudomány vizsgáló módszerei. 6. köt. Budapest 1962. Akadémiai Kiadó. 755.
- Antal János:* Az eosinophil szám csökkenésén alapuló mellékvesekéreg vizsgálati teszt. A kísérleti orvostudomány vizsgáló módszerei, 6. köt. Budapest, 1962. Akadémiai Kiadó, 762.
- Antal János:* A lymphopeniás reactio mint a mellékvese aktivitás indexe. A kísérleti orvostudomány vizsgáló módszerei. 6. köt. Budapest, 1962. Akadémiai Kiadó. 784.
- Antal János:* A Reserpin és Devincan hatása a hypophysis-mellékvese rendszerre. A neuropsychiatria aktuális kérdései. Pécs, 1961. Pécsi Szikra Ny.
- Dombay Margit:* Senilis elváltozások a nucleus amygdaleusban. *Ideggyógy. Szle.* 15, 265, 1962.
- Kárpáti Miklós, Fenyő Egon:* Hyperostosis calvariae diffus esete cerebralis vascularis malformatioval. A neuropsychiatria aktuális kérdései. Pécs, 1961. Pécsi Szikra Ny.
- Fenyő Egon és Hasznos Tivadar:* Alpha-blockolási idő, reakciós idő, reflex idő és kérgi elektromos tevékenység összefüggései. *Ideggyógy. Szle.* 15, 97, 1962.
- Fenyő Egon, Szendrői Mária:* A fejfájás elektroencephalographiás vonatkozásai. *Ideggyógy. Szle.* 15, 366, 1962.
- Gallai Margit:* Diffúz melanotikus meninx tumorok terjedése. A neuropsychiatria aktuális kérdései. Pécs, 1961. Pécsi Szikra Ny.
- Gallai Margit, Eckhardt Sándor, Ambrózy György:* Progressiv multifocalis leuoencephalopathia Hodgkinkórhoz társuló esete. *Ideggyógy. Szle.* 15, 257, 1962.
- Korona Árpád:* A parietális lebeny hatása a genitális evolutiora. *Ideggyógy. Szle.* 8, 241, 1962.
- Kraft Franciska, Bekény György:* Tetania és emotionalitas. A neuropsychiatria aktuális kérdései. Pécs, 1961. Pécsi Szikra Ny.

- Papp Mátyás*: A corneomentalis reflexről. A neuropsychiatria aktuális kérdései. Pécs, 1961. Pécsi Szikra Ny.
- Papp Mátyás*: Über corneomentale Reflexe. Psychiat. Neurol. med. Psychol. 14, 381, 1962.
- Papp Mátyás, Király Ferenc*: Sclerosis multiplex és reticulosarcoma együttes esete. Idegyógy. Szle. 14, 359, 1961.
- Papp M., Király F.*: Über einen Fall von Sclerosis in Kombination mit gerena-lisiertem Reticulosarcom. Psychiat. Neurol. 143, 197, 1962.
- Horváth F., Papp M.*: Csigolyahaemangiómákról. Idegyógy. Szle. 15, 115, 1962.
- Solti F., Péter Á., Oláh I., Simonyi G., Iskum M., Rév J., Hermann R.*: Natrium nitrosum hatása az agy keringésére, az a. centralis retinae nyomására és a liquornyomásra. Kísérl. Orvostud. 13, 305, 1961.
- Péter Á., Bozsik Gy.*: Késői halál Evipan altatás után. Orv. Hetil. 103, 361, 1962.
- Szabó Gy., Solti F., Péter Á., Iskum M., Rév J., Földesi K.*: Az effektív keringő vértérfogat csökkenésének hatása emberben az agyi keringésre és az agy vérellátására. MTA V. Oszt. Közl. 13, 153, 1962.
- Solti F., Péter Á., Oláh I., Iskum M., Rév J., Hermann R., Réfy Z.*: A nikotin agyi véráramlására és az agyi vénás nyomásra gyakorolt hatásának vizsgálata. Kísérl. Orvostud. 14, 269, 1962.
- Solti F., Péter Á., Simonyi G., Iskum M., Réfy Z., Dubsky M., Randl J.*: The effect of Strophantin on cerebral blood flow, potassium and sodium metabolism on cerebral venous pressure. Acta med. hung. 13, 163, 1962.
- Solti F., Simonyi G., Iskum M., Péter Á., Réfy Z., Hermann R.*: Über die Wirkung der Stellatum Blockade auf den arteriellen und venösen Kreislauf. Act. med. hung. 3, 287, 1962.
- Povázsay Éva*: A spondylosis cervicalis klinikai jelentőségéről. Orv. Hetil. 103, 1747, 1962.
- Haraszi Antal, Papp Gábor és Stipula Magda*: Nyirokcsomóelváltozások morbilli kapcsán. Gyermekgyógyászat, 12, 366, 1961.
- Stipula Magda*: Ectopiás pinealoma esete. Idegyógy. Szle. 9, 272, 1962.

#### Előadások

- Horányi B.*: Neurologische Bedeutung muskelbiptischer Untersuchungen. Gesellschaft für Nervenärzte, Berlin, 1962 jún.
- Péter Á., Solti F., Iskum M.*: Adatok a cerebrális keringés kórtanához. 1691.
- Bekény György*: A paroxysmalis bénulás kérdésének mai állásáról. BOTE tudományos ülése 1962 jan.
- Bekény György*: A proximális izomelváltozások elkülönítő kórisméje. Pavlov Ideg-Elme Szakcsoport 1962 ápr.-i ülése.

#### Külföldi látogatók

- D. K. Lunyev, professzor, Szovjetunió Tudományos Akadémiája Neurológiai Intézete, Moszkva.
- Z. V. Beljaeva, Pavlovról elnevezett Élettani Intézet neurológiai részlege. Leningrád.
- Joachim Quandt, professzor, Halle, Neurológiai Klinika.
- Johann Sayk, professzor, Rostock, Universitáts Nervenklínik.
- J. Černaček, professzor, Bratislava, Neurológiai Klinika.
- E. Guensberger professzor, Bratislava, Psychiatriai Klinika.
- Bozsinov professzor, Sofia, Neurológiai Klinika.
- Ledinszky tanársegéd, Plzen, Neurológiai Klinika.

Jovan Ristic, professor, Belgrád, Neurológiai Klinika.

Franz Seitelberge, professor, Institut für Neurologia, Wien.

H. Bertha, professor, Graz, Neurologische und Psychiatrische Universitätsklinik.

Otto Eichhorn, docens, Graz, Neurologische und Psychiatrische Universitätsklinik. Előadást tartottak: Prof. Quandt: A hypertoniás érelváltozásokról.

Prof. Bozsinov: A panencephalitis nodosa liquorelváltozásainak elektroforetikus vizsgálata.

#### *Külföldi tanulmányutak*

*Horányi Béla:* Berlin, Ideg-Elmeklinika, Institut für Cortikoviscerale Pathologie, Institut für Gerontoneurologie, Institut für Psychologie, Institut für Angewandte Psychologie. Leipzig: Neurologische und Psychiatrische Universitätsklinik, Hirnforschungsinstitut, Psychotherapeutisches Institut. Drezda: Neurologische und Psychiatrische Universitätsklinik, Institut für Psychologie. Előadás: „Neurologische Bedeutung der muskelbioptischen Untersuchungen”. Berlin, Leipzig, 1962 június.

*Ambrózy György, Gallai Margit:* Salpetriere kórház neuroradiológiai osztálya, Párizs, 1961.

*Ambrózy György* 1962: Berlinben gyermekideggyógyász kongresszuson vett részt (Charité kórház).

### BŐR- ÉS NEMIKÓRTANI KLINIKA

Alapítási év: 1903.

VIII., Mária utca 41.

*Igazgató:* Dr. Földvári Ferenc egyetemi tanár, az orvostudományok kandidátusa, a Magyar Dermatológiai Társulat és az ETT Bőrgyógyászati Szakbizottságának elnöke, a MTA Klinikai és Biológiai Bizottságának tagja, a Royal Society of Medicine (London) fellowja, a Societas Dermatologica Pologna, a Deutsche Dermatologische Gesellschaft és az Österreichische Dermatologische Gesellschaft tiszteletbeli tagja, az International Society of Tropical Dermatology (New York), az Union International contre le Pêril Vénérien et les Tréponématoses (Paris) és a Canadian Medical Association tagja, a Société Française de Dermatologie et de Syphiligraphie (Paris), és az Asociacion Argentina de Dermatologia Y Sifilologia levelező tagja, a Bőrgyógyászati és Venerológiai Szemle, a Deutsche Dermatologische Wochenschrift (Berlin), a Vesznik Dermatologii (Moszkva), a Dermatologica (Basel), az Excerpta Medica (Amsterdam) és a Hautarzt (München) szerkesztő bizottságainak tagja, „Kiváló orvos”.

*Adjunktusok:* Dr. Lengyel Júlia, a Magyar Dermatológiai Társulat választmányi tagja; Dr. Nékám Lajos, az orvostudományok kandidátusa, a Magyar Dermatológiai Társulat választmányi tagja, a Bőrgyógyászati és Venerológiai Szemle szerkesztője, az Osztrák és a Francia Dermatológiai Társulat levelező tagja; Dr. Káldor István, az ETT Szakbizottsága és a Bőrgyógyászati és Venerológiai Szemle szerkesztő bizottságának tagja, a Magyar Dermatológiai Társulat választmányi tagja, a „Munka Érdemrend” kitüntetés tulajdonosa, „Kiváló orvos”; Dr. Vértés Bódog, az orvostudományok kandidátusa, a Magyar Dermatológiai Társulat választmányi tagja.

*Tanárségédek:* Dr. Márton Kálmán, Dr. Désaknai Márton, Dr. Fülöp Éva, a Magyar Dermatológiai Társulat választmányi tagja; Dr. Snekszer

Mihály, Dr. Masszi József, a Magyar Dermatológiai Társulat választmányi tagja; Dr. Török Éva, Dr. Zangel Vera, Dr. Deme Mária (1962. III. 31. távozott); Dr. Bottyán Etelka.

*Gyakornokok:* Dr. Domonkos Róbert, Dr. Török Ibolya, Dr. Lázár Szilvia.

*Gazdasági vezető:* Laky Kálmán.

*Titkárnő:* Dén Erzsébet.

*Előadó:* Dr. Hardicsay Gáborné.

*Élelmezési vezető:* Varga Magda.

*Tanszéki önálló laboránsok:* Vajda Tiborné, Szakács Gyula.

*Asszisztens magasabb képesítéssel:* Kreizinger Béla.

*Lab. asszisztens:* Biszkup Margit.

*Tanszéki mechanikus:* Sélley Antal.

*Kórházvezető ápolónő:* Rác Lászlóné.

*Osztályvezető ápolónők:* Resch Józsa (1962. VII. 22-én nyugdíjba vonult); Szilvássy Erzsébet, Boncz Irén.

*Ápolónők:* Kullmann Valéria, Mogyorósi Irén, Kiss Józsefné, Bécsi Istvánné, Incze Lajosné, Bajnok Andorné, Páhi Éva, Ruzsbaczký Lászlóné, Maros Mihályné, Vincze Sándorné, Máthé Julianna, Szabó Bernadette, Szabó Andrásné, Krizsán Zsófia.

*Tanszéki laboráns:* Ilyés Ignác.

*Segédlaboráns:* Bódizs Károly.

*Beteghordozó:* Hatala László.

*Raktárkezelő:* Nárdy Sándorné.

*Távbeszélő kezelő:* Forrási János.

*Szakácsnő:* Ilyés Ignácné.

*Takarítónők:* Forrási Jánosné, Gergely Miklósné, Segesdy Józsefné, Görög Jánosné, Englőner Sándorné, Gál Jánosné, Tomasz Takiszné, Bódizs Károlyné, Farkas Erzsébet.

*Házimunkás:* Gödöny Mihály.

*Orvosírnokok:* Berecz Erzsébet, Zámboi Erika.

*Fiatalkorú alkalmazott:* Szőke Mária.

#### *Tudományos közlemények*

*Földvári Ferenc, Károlyi István, Kovács László:* Campaign against gonorrhoea in Hungary. Brit. J. Ven. Dis. 37, 128, 1961.

*Földvári Ferenc:* Megfigyelések a pemphigus pathogenesisére és terápiájára vonatkozólag. A Lengyel Dermatológiai Társulat Gdanski Kongresszusán 1961. V. 25-én tartott előadás. Bőrgyógy. Vener. Szle. 37, 193, 1961.

*Földvári Ferenc, Vértés Bódog, Fülöp Éva:* Über den Pathomechanismus und die Bedeutung der durch Steroid bewirkten Hautatrophien. Dermatologica. 125, 93, 1962.

*Földvári Ferenc, Thoroczka Miklós, Masszi József:* Erfahrungen mit ambulanten Steroid-Nachbehandlung bei Pemphigus. Hautarzt. 13, 298, 1962.

*Földvári Ferenc, Angyal János:* Klinische und experimentelle Beobachtungen in Pemphigus. Az Osztrák Dermatológiai Társulat 1961. X. 12-i ülésén tartott előadás. Bőrgyógy. Vener. Szle. 38, 241, 1962.

*Földvári Ferenc:* A dermatológia haladásáról és helyzetéről. Orv. Hetil. 103, 577, 1962.

*Földvári Ferenc:* Bőrgyógyászati gerontológiai vizsgálatok szempontjai, módszerei és keresztülvitelük. Derm. Vener. Halad. 8, 13, 1961.

- Földvári Ferenc, Flórián Ede*: Further observations on cutaneous blastomycosis of the gluteal region. *Derm. Trop.* 1, 103, 1962.
- Földvári Ferenc*: Bevezető. *Derm. Vener. Halad.* 9, 1, 1962.
- Földvári Ferenc, Nékám Lajos, Török Éva*: Über die Makrocheilien. *Dermat. Wschr.*, 144, 1421, 1961.
- Földvári Ferenc, Angyal János*: Klinikai és kísérletes megfigyelések Pemphigusban. *Derm. Vener. Halad.* 9, 123, 1962.
- Lengyel Júlia*: A bőrgyógyászati gyakorlat időszerű onkológiai kérdései. *Derm. Vener. Halad.* 9, 141, 1962.
- Nékám Lajos*: Bőrelváltozások biokémiai alapjai. *Derm. Vener. Halad.* 9, 147, 1962.
- Nékám Lajos*: Baktériumok antibiotikum rezisztenciája. *Vener. Halad.* 8, 57, 1961.
- Nékám Lajos, Masszi József*: K-vitamin rezisztens staphylococcusok oxygen fogyasztásáról és szénsav termeléséről. *Bőrgyógy. Vener. Szle.* 37, 265, 1961.
- Káldor István*: Immunelektroforézis. *Derm. Vener. Halad.* 8, 69, 1961.
- Káldor István*: Immunelektroforézis alkalmazása a dermatológiában. *Derm. Vener. Halad.* 9, 159, 1962.
- Káldor István, Bottyán Etelka*: Carcinoma keletkezése erythematodesben. *Bőrgyógy. Vener. Szle.* 38, 218, 1962.
- Káldor István, Domonkos Róbert*: Porphyria cutanea adultorum. *Bőrgyógy. Vener. Szle.* 38, 284, 1962.
- Vértés Bódog, Masszi József*: Neuere Daten zum Mechanismus der Blasenbildung. *Arch. Klin. exp. Derm.*, 215, 261, 1962.
- Vértés Bódog*: A syphilis szerológiájának egyes kérdései. *Kandidátusi értekezés*, 1961.
- Márton Kálmán*: Antihistaminikumok okozta károsodások. *Orv. Hetil.* 102, 1266, 1961.
- Márton Kálmán*: Tonsillák gombaflórája és mykosisai. *Derm. Vener. Halad.* 8, 167, 1961.
- Márton Kálmán, Angyal János*: Pemphigus és pustulosis varicelliformis acuta együttes előfordulása. *Orv. Hetil.* 103, 75, 1962.
- Thoroczkay Miklós, Márton Kálmán, Tamás Gyula*: Tapasztalataink a bőrgyógyászati ultrahangterápiában. *Derm. Vener. Halad.* 9, 177, 1962.
- Tamás Gyula, Márton Kálmán, Thoroczkay Miklós*: Desinficiensekkel kombinált ultrahang besugárzás hatása candida albicansra. *Bőrgyógy. Vener. Szle.* 37, 169, 1961.
- Fülöp Éva*: Alopeciás betegek steroid-kezelésének tapasztalatai. *Orv. Hetil.* 103, 480, 1962.
- Fülöp Éva*: Systemás lupus erythematodes aktiváló tényezői. *Derm. Vener. Halad.* 9, 199, 1962.
- Fülöp Éva, Zangel Vera*: Súlyos salazopyrin toxicoderma. *Orv. Hetil.* 103, 450, 1962.
- Harmos György, Snekszer Mihály, Márton Kálmán, Flórián Ede*: Histochemiai fermentvizsgálatok gombákon. V. *Biológiai Vándorgyűlés*, 1962.
- Masszi József*: Steroidok hatása szénhidrát anyagcserére. *Vener. Halad.* 9, 169, 1962.
- Masszi József, Domonkos Róbert*: Periorbitalis dermatitis alapján létrejött hám-elváltozások idős korban. *Bőrgyógy. Vener. Szle.* 38, 123, 1962.
- Török Éva*: Perianale Morbus Paget. *Zschr. Haut. Geschl. Krankh.* 32, 17, 1962.
- Török Éva*: A tuberculosis colliquativa gummosa sporotrichoid formája. *Bőrgyógy. Vener. Szle.* 38, 125, 1962.



Török Éva, Snekszer Mihály: A lymphoid leukaemia bőrtüneteinek néhány sajátossága. Orv. Hetil. 103, 2273, 1962.

Török Éva: A bőrreticulosisok cytológiai vonatkozásai. Derm. Vener. Halad. 9, 209, 1962.

#### Külföldi látogatók

Prof. Dr. A. N. Aravijszkij (Lenigrád).

Dr. Al. Badanoui (Bukarest).

Dr. R. Baron (Cannes).

Dr. M. Braun (Magdeburg).

Dr. med. I. Drewes (Frankfurt a/M).

Prof. Dr. H. Flegel (Rostock).

Dr. L. Heitmanek (Brünn).

Prof. Dr. P. N. Kaskin (Leningrád).

Prof. Dr. C. S. Nicol (London).

Dr. J. L. Rosenfeld (New York).

Dr. L. Sielicka (Varsó).

Prof. Dr. C. E. Sonck Turku (Finnland).

Prof. Dr. A. Wiedmann (Wien).

Dr. R. Zabel (Berlin, DDR).

Szovjet bőrgyógyász katona-orvoscsoport Dr. N. A. Jegorov vezetésével.

#### Előadást tartottak:

Prof. Dr. A. N. Aravijszkij (Leningrád).

Prof. Dr. H. Flegel (Rostock).

Prof. Dr. P. N. Kaskin (Leningrád).

Prof. Dr. A. Wiedmann (Wien).

#### Külföldi tanulmányutak

Dr. Lengyel Júlia adjunktus: 1962. VI. Balneológiai Kongresszuson vett részt a Szófia Klinikán.

Dr. Vértes Bódog adjunktus: 1962. VIII. a berlini, rostocki, drezdai és lipcsei bőrklinikák munkáját tanulmányozta.

Dr. Masszi József tanársegéd: 1962. VI. a moszkvai Központi Bőr- és Nemibeteg-gondozó Intézetben, továbbá a Gamaleja Intézetben a pemphigussal kapcsolatos laboratóriumi módszereket tanulmányozta.

#### FÜL-ORR-GÉGEKLINIKA

Alapítási év: Fülklinika: 1908; Gégeklinika: 1910; egyesítve: 1933.

VIII., Szigony utca 36.

*Igazgató:* Dr. Varga Gyula egyetemi tanár, az orvostudományok kandidátusa, a MTA sebészeti szakmákkal foglalkozó bizottságának tagja, a II. sz. Klinikai Bizottság tagja, a Fül-orr-gégész Szakcsoport elnöke, a Magyar Nemzeti Otosclerosis Kollégium elnöke, az Európai Otosclerosis Kutató Egyesület (Paris) vezetőségi tagja, a Korányi Sándor Társaság tagja, az Acta Chirurgica szerkesztő bizottsági tagja, „Kiváló Orvos”.

*Docens:* Dr. Ladányi József, a londoni Királyi Orvostársaság tagja.

*Adjunktusok:* Dr. Vathy István, a Fül-orr-gégész Szakcsoport vezető-

ségi tagja; *Dr. Gömöri Béla*, önálló aspiráns, „Magyar Népköztársasági Érdemrend” tulajdonosa.

*Tanárségdek:* Dr. Alleram Rezső, a Fül-orr-gégész Szakcsoport titkára; Dr. Bárdos Vilmos (1962. III. 1-én áthelyezve); Dr. Duray Aladár, Dr. Forgács Pál, Dr. Kovács Ferenc, Dr. Lában Zoltán, a Nemzetközi Bronchoesophagológiai Társaság tagja; Dr. László Imre, Dr. Mihók György, Dr. Orawetz Ottó, Dr. Ribári Ottó, Dr. Rózsa Imre.

*Klinikai orvos:* Dr. Szabó László.

*Tudományos munkaezők:* Dr. Bárdoly Sándorné, Huba Mihály.

*Titkárnő:* Dr. Alleram Rezsőné.

*Gondnok:* Hajdú László.

*Raktáros:* Kovacsev Ljubomirné.

*Betegfelvételes:* Léway Sándorné.

*Élelmezésvezető:* Székely Józsefné.

*Intézetvezető ápolónő:* Bányai Margit.

*Osztályvezető ápolónők:* Fehér Margit, Herbánszky Pálné, Szabó Sarolta, Takács Lajosné.

*Ápolónők:* Baracsi Mária, Farkas Domonkosné, Farkas Józsefné (1962. IV. 21-én kilépett); Illik Ferencné, Major Albertné, Makovits Alojzia, Matusz Ilona, Németh Irma, Pöröntő Jánosné, Somodi Ilona, Szabó Györgyné, Uglár Istvánné.

*Főműtős asszisztens:* Inotay Ilona.

*Műtőasszisztensek:* Széplaky Júlia, Szóts Lászlóné.

*Műtősegédek:* Szakács Gyuláné, Tekler József.

*Laboratóriumi asszisztensek:* Kertész Piroska, Németh Anna.

*Szakács:* Pataki Mária.

*Portások távbeszélő kezeléssel:* Jacsó József, Miklós Dénesné, Töröcsik Zsigmond.

*Betanított munkás:* Kerekes Imre.

*Takarítónők:* Fekete Mária, Gazsi Mihályné, Gulics Jánosné, Kakas Józsefné, Kamasz Nándorné, Márton Jánosné, Mező Istvánné, Pál Anna, Szalai Anna, Villás Károlyné.

#### *Tudományos közlemények*

*Varga Gyula:* A malignus és benignus otosclerosis. Fül-orr-gégegyógy. 8, 97, 1962.

*Varga Gyula:* A magyar fül-orr-gégészeti története. Vestn. Oto-rino-Laring. 24, 6, 83, 1962.

*Varga Gyula, Ribári Ottó, Forgács Pál:* Hallásjavítás indirect stapesmobilisatióval Orv. Hetil. 103, 876, 1962.

*Varga Gyula, Forgács Pál, Ribári Ottó:* Labyrinth fenestratio modern szemlélete. Orv. Hetil. 103, 2307, 1962

*Ladányi József:* Steroid-Zitrat Therapie bei allergischen Erkrankungen. Allergie u. Asthma. 8, 42, 1962.

*Gömöri Béla:* Über die Presbyacusis, Z. Laryng. Rhinol. 40, 796, 1961.

*Gömöri Béla, Rózsahegyi István:* Caissonmunka hatása a fülre. Fül-orr-gégegyógy. 8, 79, 1962.

*Gömöri Béla:* Zur Entwicklung der Präkanzerosen des Kehlkopfes. 5. Ungarischen Krebstagung in Budapest. Budapest, 1962. Akadémiai Kiadó.

*Gömöri Béla:* Otologische Untersuchungen bei Caissonarbeitern. Otolaryng. Pol. 16, 269, 1962.

*Alleram Rezső, Ribári Ottó:* A magyar gyártmányú transistoros hallásjavító ké-

- szülék alkalmazásával szerzett klinikai tapasztalatok. Orv. Hetil. 102, 1993, 1961.
- Alleram Rezső, Ribári Ottó*: Terta hallásjavító készülék teljesítőképessége. Fül-orr-gégegyógy. 7, 181, 1961.
- Alleram Rezső, Ribári Ottó*: Bulldog-orr és orrszárnyai dermoid cysta ritka együttes előfordulása. Orv. Hetil. 103, 945, 1962.
- Duray Aladár, Rózsa Imre*: Magyar fül-orr-gégészeti bibliográfia (1945—1960). Budapest, 1962. Orsz. Orvostud. Könyvtár és Dokument. Közp.
- Balogh László, Duray Aladár, László János, Riha Éva*: Viszkózus Naphasolinnal szerzett tapasztalatok. Gyógyszereink, 12, 33, 1962.
- Forgács Pál*: Determination of Heat Stimulus Thresholds in the Vestibular Apparatus by Intermittent Stimulation. Acta chir. hung. 2, 349, 1961.
- Lábas Zoltán*: A nyelöcső elváltozások broncho-pulmonalis vonatkozásai. Föv. Tan. Balassa J. Közkórh. Orvos Közl. 5, 115, 1962.
- Lábas Zoltán, Simkó István*: Lytique coctail and local anaesthesia for broncho-graphy in infants and children. Acta oto-laryng. 53, 519, 1961.
- Vándor Ferenc, László Imre, Kovács Ákos*: Fül-orr-gégészeti röntgendiagnosztika. Budapest, 1962. Medicina.
- Mihók György, Barna László, Szabó Judit*: Gyermekkori hörgőperforációk. Fül-orr-gégegyógy. 8, 122, 1962.
- Barna László, Mihók György*: A nyelöcső sérülései. Magy. Seb. 14, 364, 1961.
- Barna László, Mihók György, Mester Endre*: Mediastinal Injuries. Ind. J. Med. Surg. 27, 3, 1962.
- Barna László, Mihók György*: Perforationen der Speiseröhre. H. N. O. (Berlin) 9, 14, 1961.
- Ribári Ottó, Varga Gyula*: Vergleich verschiedener audiometrischen Untersuchungen bei Meniérischen Kranken. Intern. Audiol. 2, 1962.
- Rózsa Imre, Ribári Ottó*: Localis cortison kezelés alkalmazása az orr-fül-gyógyászatban. Fül-orr-gégegyógy. 8, 18, 1962.

#### Külföldi látogatók

- Dr. T. Cawthorne, London.  
 Dr. H. Jansen, NSZK.  
 Dr. A. Links, New York.  
 I. Pick, Los Angeles.  
 Dr. W. Weichselbaumer, Wien.  
 Dr. Wittmann, Krakkó.

#### Külföldi tanulmányutak

- Dr. Gömöri Béla, Szovjetunió, 1962 augusztus.  
 Dr. Mihók György, Svédország, 1962 május.  
 Dr. Ribári Ottó, Hollandia, 1962 augusztus.

### TÜDŐGYÓGYÁSZATI KLINIKA

Alapítási év: 1953.

XII., Diósárok 1.

*Felügyelő tanár*: Dr. Gömöri Pál egyetemi tanár.

*Mb. tanszékvezető*: Dr. Miskovits Gusztáv, egyetemi docens, az orvostudományok kandidátusa, a Tbc Szakcsoport Tudományos Bizottságának

elnöke, az Association Francaise de Pathologie Respiratoire tagja, valamint az Association Francaise d'Audiophotologie Médicale, az American College of Chest Physicians tagja.

*Adjunktus:* Dr. Szűcs Sándor, aspiráns.

*Tanársegédek:* Dr. Lányi Miklós, az orvostudományok kandidátusa, a Tüdőgyógyász Szakcsoport Tud. Bizottságának tagja, a Korányi Sándor Társaság tagja, a Royal Society of Medicine affiliált tagja, a World Health Organization Tbc-Osztályának tanácsadója, az Union Internationale contre la Tuberculose Tudományos Tanácsának tagja, az American College of Chest Physicians tagja, az ACCP International Committee of Tuberculosis tagja, a Carlo Forlanini Társaság tagja; Dr. Kelemen Sándor, az orvostudományok kandidátusa; Dr. Mihóczy László, aspiráns, az European Society for Ballistocardiographic Research és a Carlo Forlanini Társaság tagja; Dr. Hutás Imre, aspiráns, a Tbc Szakcsoport Tudományos Bizottságának titkára; Dr. Varga Zoltán, Dr. Manner László (1961. XI. 1-én távozott); Dr. Vidéki Károly, Dr. Hordós Alajos, Dr. Gaál József, Dr. Streibel Vilma, Dr. Szüle Péter, Dr. Antmann István.

*Klinikai orvosok:* Dr. Nagy Piroska, Dr. Major Tamás, Dr. Vasáros Mária.

*Központi gyakornokok:* Dr. Vastag Endre, Dr. Bereti István.

*Intézeti gazdasági vezető:* Horváth János.

*Titkárnő:* Rill Gézáné.

*Osztályos adminisztrátor:* Bóna Magdolna.

*Betegfelvételes II.:* Földesi Istvánné.

*Raktáros:* Németh Imréné.

*Kórházvezető ápolónő:* Papp Gyuláné.

*Osztályvezető ápolónők:* Báthory Sarolta, Gyányi Teréz, Pusztahegyi Gáspárné, Solti Józsefné, Szerencsés Lajosné, Újlaki Istvánné, Vereb Istvánné.

*Ápolónők:* Beke Rozália, Bartha Gézáné, Bende Istvánné, Benes Erzsébet, Brigancz Istvánné, Csókás Gyuláné, Egyed Margit, Eötvös Jánosné, Faragó Zoltánné, Geiger Antalné, Gréger Éva, Hamar Mária, Jászszági Ilona, Máté Jánosné, Mozsgai Katalin, Kovács Eszter, Kovács Judit, Kócsár Ilona, Kucsera Sándorné, Kozma Mária, Pálinkás Margit, Papp Istvánné, Révész Ilona, Sárközi Károlyné, Sedlmayer Richárdné, Szabó Mária, Szűcs Júlia, Szermek Lászlóné, Tamás Anna, Tóth Júlia, Tóth Mária, Tóth Margit, Varga Anna, Végh Júlia, Véghelyi Jánosné, Wagner Miklósné, Wilhelm Józsefné.

*Diétásnővér:* Balogh Endréné.

*Asszisztens magasabb képesítéssel:* Lajti Endréné.

*Röntgenasszisztens:* Dr. Csipő Elemérné.

*Laboratóriumi asszisztensek:* Farkas Imréné, Pakh Lászlóné.

*Tanszéki önálló laboránsok:* Gorka Jánosné, Kolcza Margit, Mészáros Katalin.

*Kutatási segéderő:* Sipos Tihamérné, Grusz Éva.

*Szaktanácsadók:* Alapfi Attila, Mátyus József.

*Portás, távbeszélőközpont kezeléssel:* Jónás Imre.

*Hivatalsegéd:* Garab Jenő.

*Kísérleti állatgondozó:* Bakos József.

*Segédmunkások:* Farkas Györgyné, Bakos József, Póczos András, Rigó Miklós, Thaly Ferenc.

*Takarítónők:* Bakos Istvánné, Baranyai Jánosné, Csillag Ferencné, Tóth Sándorné, Kovács Sándorné, Mátyás Sándorné, Nagy Sándorné, B. Nagy Jánosné, Polgár Erzsébet, Rappai Józsefné, Szabó Gyuláné, Trocsányi Károlyné, Molnár Rózsa, Papp Gáborné.

*Tudományos közlemények*

- Hutás Imre:* Infravörös gázelemző a légzésfunkció diagnosztikájában Tuberk. Tüdőbetegs. 15, 26, 1962.
- Hutás Imre:* Lungenfunktionsprüfungen bei Morbus Boeck. Zschr. f. Tuberk. 119, 1, 1962.
- Hutás I., Dauter H.:* Beitrag zur Aetiologie des Morbus Boeck. Beitr. Klin. Tuberk. 124, 418, 1962
- Kelemen Sándor:* A tüdőmykózisok előfordulása hazánkban és kórismézésük nehézségei. Tuberk. Ref. Szle. 1962.
- Kelemen S., Novák E.:* Gátlószerek hatása a Candida albicans szaporodására, enzimeire és pathogenitására. OKI évkönyv 1961. Budapest, 1962.
- Lányi Miklós:* Die Erkennung und Identifizierung der atypische Mikrobakterien. Sborn. ref. Bakteriolog. Semin. ((Vysmė Háy) 3, 3, 1961.
- Lányi Miklós, Streibel Vilma:* Adatok az idős kori kilégzési dyspnoe klinikumához. Tuberk. Tüdőbetegs. 14, 250, 1961.
- Lányi M.:* Aspects cliniques de la résistance initiale des bacilles tuberculeux. Exc. Med. Congr. Ser. 41, 120, 1961.
- Lányi M.:* A TTC-próba. Tuberk. Tüdőbetegs. 15, 75, 1962.
- Lányi M.:* Die sog. „atypischen“ Mykobakterien. Beitr. Klin. Tuberk. 125, 320, 1962.
- Lányi M.:* A 16. Tuberkulózis Konferencia. Tuberk. Ref. Szle. 7, 8, 1962.
- Lányi M.:* The clinical significance of tubercle bacilli initially resistant to anti-tuberculous. Bull. Un. int. Tuberc. 32, 58, 1962.
- Mihóczy L.:* Ballistocardiographie in der Untersuchung des kleinem Kreislaufes (Proc. of the 2nd europ. symp. f. ballistocard.) Bonn. 1961.
- Mihóczy L.:* Ballistocardiographia a klinikumban. Orv. Hetil. 103, 12, 1962.
- Mihóczy L.:* Sur la valeur clinique de la ballistocardiographie qualitative. Progr. d. 3. Symp. Bruxelles, 1962.
- Mihóczy L.:* A ballistocardiographia mai helyzete a II. Nemzetközi Bkg. Symposion előadásainak tükrében. Orv. Hetil. 102, 49, 1961.
- Miskovits G., Szücs S.:* Nem-gümős tüdőbetegségek. Budapest, Medicina. 1961.
- Miskovits G.:* Die zystischen und degenerativen Veränderungen der Lunge. Berlin, 1961.
- Miskovits G., Szücs S.:* Azygography in bronchogenic carcinoma. Dis. Chest. 40, 24, 1961.
- Streibel V., Lányi M.:* Tapasztalataink agarkötési reakcióval tüdőgyógyászati beteganyagon. Tuberk. Tüdőbetegs. 14, 250, 1961.
- Szücs S., Kováts F., Nyiredy G.:* A bronchographiás vizsgálat hatása a légzésfunkcióra. Orv. Hetil. 103, 9, 1962.
- Szücs S., Antmann I.:* Lobus venae azygos és neurofibroma együttes előfordulása. Orv. Hetil. 103, 38, 1962.
- Szücs S., Antmann I., Kováts F.:* A finomfókuszú cső jelentősége a tüdőbetegségek kórismézésében. Tuberk. Tüdőbetegs. 14, 289, 1961.
- Szücs S., Kováts F., Nyiredy G.:* Wirkung der bronchographischen Untersuchung auf die Atemfunktion. Tuberk.-Arzt. 16, 492, 1962.
- Szücs S., Nyiredy G., Vidéki K., Nagy P.:* A gátor hörgőeredetű cystái. Tuberkulózis, 14, 247, 1961.

### Külföldi látogatók

- Prof. G. Canetti, Paris, Inst. Pasteur.  
Prof. O. Chalb, Lille, Hop. Pneumologie.  
Prof. E. Freerksen, Borstel Tbc. Forschungsinst.  
Dr. H. Friedel Lostau b/Magdeburg. Klinik f. Lungenkrh.  
Prof. G. Di Maria. Róma. Ist. Carlo Forlanini.  
Prof. F. Mlszoch, Wien, Wilhelminenspital.  
Dr. O. Gruber, Wien, Wilhelminenspital.  
OMR Dr. Herrmann, Beelitz-Heilstätten, Potsdam.  
Prof. A. Sadoul Univ. de Nancy.  
Prof. A. Tegtmeier, Bad-Berka.

### Külföldi tanulmányutak

- Dr. Miskovits Gusztáv: Moszkva 1962. VI. 31—VII. 5-ig. Tbc. Kutatóintézet.  
Dr. Mihóczy László: Bruxelles, 1962. IV. 16—IV. 22-ig. III. Symp. European Society f. Ballistocard Research.  
Dr. Hutás Imre: Párizs, Nancy, VII. 1—30. Réunion Thoracique Société, Société de la Pathologie Respiratoire, Clinique Méd. Hopital St. Antoine, Clinique Tbc. Hopital Laennec, Clinique Pathologie Resp. Hopital Bichet; Faculté Physiopath. resp. Univ. Nancy.  
Dr. Lányi Miklós: Párizs, Nemzetközi Tbc. Unió évi közgyűlése.  
Dr. Kelemen Sándor: Moszkva, Kísérletes és klinikai onkológiai intézet, Tbc. klinika. Leningrád: Onkológiai intézet, I. és II. Tüdőklinika.  
Dr. Vidéki Károly: Párizs, Hopital Departementale, Nanterre.

### RÖNTGENKLINIKA

Alapítási év: Intézet 1907, Klinika 1947.

VIII., Üllői út 78/b.

*Igazgató:* Dr. Ratkóczy Nándor egyetemi tanár, az orvostudományok doktora, az Országos Röntgen- és Sugárfizikai Intézet mb. igazgatója, a MTA Belgyógyász stb. Főbizottságának tagja, a Szakorvosképesítő Bizottság vizsgálótató tagja, a Magyar Röntgen Szakcsoport tb. elnöke, a Szakcsoport vezetőségi tagja; a Német Röntgentársaság tb. tagja, az Osztrák Röntgentársaság tb. tagja, a „Röntgen.” Wissenschaftliche Gesellschaft der DDR levelező tagja, a Magyar Radiológia főszerkesztője, a Radiologica Clinica (Basel) szerkesztő bizottsági tagja, az Excerpta Medica (Antwerpen) szerkesztő bizottsági tagja, „Kiváló Orvos”, „Felsőoktatás Kiváló Dolgozója”, „Munka Érdemrend” kitüntetések tulajdonosa.

*Docens:* Dr. Gimes Béla, az orvostudományok kandidátusa, az ETT Radiologus Albizottságának elnökhelyettese, a Szakorvosképesítő Bizottság póttagja, a Röntgen Szakcsoport vezetőségi tagja, a Korányi Sándor Társaság tagja.

*Tanársegédek:* Dr. Bielawski János, Dr. Erdős Béla, Dr. Görgényi Ákos (1961. IX. 28-án belépett); Dr. Hamza Dezső (1961. IX. 15-én belépett); Dr. Irtó István, Dr. Pekár Aranka (1962. II. 1-én belépett); Dr. Szántó András.

*Központi gyakornokok:* Dr. Tari János, Dr. Várnai György.

*Titkárnő:* Bánhegyi Istvánné.

**Röntgenasszisztensnők:** Cseh M. Valéria, Friedrich Mária, Molnár Józsefné, Veres Sándorné, Wagenhoffer Erzsébet.

**Technikus:** Éder Ernőné.

**Főnővér:** Pandur Béláné.

**Ápolónővérek:** Fekete Józsefné, Rácz Lajosné.

**Betanított munkások:** Bartyuk Andrásné, Turós Róza.

**Takarítónők:** Aradi Jánosné, Kiss Mária.

**Hivatalsegéd:** Tóth Lajos.

#### *Tudományos közlemények*

**Gimes Béla:** A pharokoradiographia jelentősége a gyomor-bél csatorna vizsgálatában. *Magy. Radiol.* 13, 285, 1961.

**Gimes Béla:** Tapasztalataink az „Osbil” orális cholecystographiás kontrasztanyaggal. *Orv. Hetil.* 103, 268, 1962.

**Szold E., Gimes B., Erdős B.:** Effect of an anabolic agent on the testicles of the adult male albino rat after total body irradiation. *Acta Chir.* 3, 275, 1962.

**Görgényi Ákos:** Halbseitige Exophthalmie verursachende zystische Mukozele. *Fortschr. Röntgenstr.* 97, 383, 1962.

**Irtó István, Horváth Ferenc:** Tapasztalataink a primär csontsarcomák sugárkezelése kapcsán. *Magy. Radiol.* 13, 302, 1961.

**Irtó István, Erdős Béla:** Sugárkezelésre gyógyult bronchus carcinoma csontmetastasisa. *Magy. Radiol.* 23, 306, 1961.

#### *Előadások*

**Zádor László, Gimes Béla:** Bedeutung der Röntgenkinematographie in der funktionellen Diagnostik der Harnwegserkrankungen. *Urológus Kongresszus*, 1962.

**Gimes Béla:** Van-e jelentősége a His-szög időskori elváltozásának a cardia-zárás mechanizmusában? *Magyar Gerontológusok Nemzetközi jellegű konferenciáján*, 1962.

**Irtó István:** Az osteoclastomák sugártherapiájáról. *II. Magyar Orthopäd kongresszus*. 1961.

**Irtó István:** Időskori gerinc-elváltozások pathologiai jelentősége. *M. Gerontológiai Konferencián*. 1962.

#### *Külföldi látogatók*

Prof. Dr. J. Bastecky, Hradec-Kralove.

Dr. Karel Vojteck, Praha 8. Bulowka

Dr. Kertész I., Marosvásárhely. Rtg. Klinika.

Dr. E. Wormstal, Byk-Gulden cég Konstanz.

Dr. Frant Dulik, Olmütz.

#### *Külföldi tanulmányút*

**Dr. Szántó András** egyetemi tanársegéd: 1962. VII. 1-től egy évre USA Winston-Salem N. C. Wake-Forest School (sugárbiológiai kutatások céljából).

## ORTHOPAEDIAI KLINIKA

Alapítási év: 1951.

XI., Karolina út 27.

*Igazgató:* Dr. Glauber Andor egyetemi tanár, az orvostudományok kandidátusa, a MTA V. Osztálya II. sz. Klinikai Bizottságának tagja, az ETT Sebészeti és Rokonszakmák Szakbizottságának tagja, az Orthopaed Szakcsoport elnöke, a Magyar Traumatológia, Orthopaedia és Helyreállító Sebészet szerkesztő bizottsági tagja, a Korányi Sándor Társaság tagja, a Nemzetközi Orthopaedsebészeti és Traumatológiai Társaság tagja, a Nemzetközi Nyomorékkügyi Társaság tagja, a Royal Society of Medicine tagja, az International Society for Rehabilitation of Diseased tagja, az Ortopedija, Travmatologija i Proteziranje szerkesztő bizottsági tagja, a Népköztársasági Érdemérem” ezüst fokozata és a „Szocialista Munkáért Érdemérem” kitüntetések tulajdonosa.

*Adjunktusok:* Dr. Koncz Imre, az Orthopaed Szakcsoport főtitkára, a Magyar Traumatológia, Orthopaedia és Helyreállító Sebészet szerkesztője, a „Munka Érdemrend” és a „Koreai Állami Zászlórend” kitüntetések tulajdonosa. Dr. Fernbach József, a Belgyógyász Szakcsoport (ezen belül a Cardiológiai, a Haematológiai és az Angiológiai Sectio) tagja, az Ideg- és Elme Szakcsoport tagja, a Magyar Biológiai Társaság (ezen belül a Gerontológiai Szakosztály) tagja, a Histochemiai Szakcsoport tagja, a Sebész Szakcsoport Anaesthesiológiai Sectiojának tagja; Dr. Horváth Ferenc, a Radiológiai Szakcsoport tagja.

*Tanárségedek:* Dr. Aszódi Károly, Dr. Bakay Endre, Dr. Barnabás Csaba, az Orthopaed Szakcsoport vezetőségi tagja; Dr. Bársony István, Dr. Bender György, a Bőripari Tudományos Egyesület tagja, a „Munka Érdemérem” és a „Szocialista Munkáért Érdemérem” kitüntetések tulajdonosa; Dr. Biró Tibor, Dr. Bolner Géza, Dr. Csató Zsuzsanna, Dr. Cser Imre, Dr. Gurin József, Dr. Kovács Györgyné, Dr. Lénárt György, Dr. Maszányi Lajos, az Onkológiai-, valamint a Sportorvosi Szakcsoport tagja; Dr. T. Nagy Lajos, Dr. Pintér József, Dr. Sillör Pál, Dr. Szijj Éva (1961. XII. 16-án belépett); Dr. Szilágyi Pál, az Onkológiai Szakcsoport tagja, „Kiváló Újító” kitüntetés arany fokozatának tulajdonosa; Dr. Vízkelety Tibor.

*Gazdasági vezető:* Csendes Albert, a „Munkás-Paraszthatalomért Em-lékérem” kitüntetés tulajdonosa.

*Gazdasági vezető h.:* Mankó János.

*Élelmezésvezető:* Martyn Ferencné.

*Könyvelő:* Eder Irén.

*Betegfelvételes:* Kuklis Gézáné.

*Titkárnő:* Karip Gyuláné.

*Raktárosok:* Handa József, Szabó László.

*Intézetvezető ápolónő:* Mészáros Ernőné az „Egészségügy Kiváló Dolgozója”.

*Osztályvezető ápolónők:* Andor Ferencné, Dr. Eszes Ferencné, Pogány Lászlóné, Szűllő Anikó.

*Ápolónők:* Bajisz Zsuzsanna, Bárkovits Lászlóné, Bobók Ilona (1961. XII. 16-án belépett); Bori Mária, Zermann Mária, Dombos Miklósné (1961. XII. 16-án belépett); Gajdos Istvánné, Dr. Haynal Jenőné, Hirsch Lászlóné, Holzknacht Ferencné, Honyéc Irma, Jenei Pálné, Jurasits Antalné, Dr. Ke-



lemen Györgyné, Králik Mária, Kránitz Árpádné (1962. I. 22. belépett); Kurutz Józsefné, Lovász Istvánné, Oláh Genovéva, Svartz Józsefné, Szalay Józsefné (1962. II. 1-én belépett); Szánti Ferencné, Székely Gyuláné, Teichmann Matild, Tóth Sándorné, Tüske Zsuzsanna, Versenyi Mihályné, Hógye Sándorné, Szűcs Ferencné (1962. V. 1-től 1962. VIII. 31-ig); Tuli Anna (1961. XII. 16-tól 1962. V. 31-ig); Somorjai Imréné (1961. XII. 16-tól 1962. I. 31-ig); Kiss Erzsébet (1961. IX. 13-tól 1962. III. 15-ig); Szitás Jánosné, Papp Margit.

*Főműtős asszisztens:* Baghy Imréné.

*Műtős asszisztensek:* Vigh András, Nagy Lajosné, Kiss Lajosné (1962. VI. 30-án kilépett); Szabó Pálné.

*Röntgenasszisztensek:* Dr. Batizy Gusztávné, Illyés Béláné, Dr. Kováts Zoltánné, Megay Erzsébet, Rád Magdolna, Várnagy András (táv. 1961. XI. 15-én).

*Labor. asszisztensek:* Kotrosits Jolán, Nyeste Borbála, Szilárd Istvánné, Dr. Nagy Lászlóné (áthelyezve: 1962. I. 15-én).

*Gyógytornászok:* Fábry Józsefné, Dr. Zoltán Lászlóné, Hornyai Judit (1961. X. 1-én belépett); Hornyák Márta, Csanádi Pálné, Pallos Mária (1961. X. 1-én belépett); Rozgonyi Zsuzsanna, Gardi Zsuzsanna (táv. 1961. IX. 30-án).

*Diétásnővér:* Dr. Rochlitz Józsefné.

*Műtőssegédek:* Berzsényi János, Balogh Lajos, Perjési Pál, Fodor József, Kisbéri Sándor (1962. I. 16-tól 1962. VIII. 31-ig); Piskolti Pál (táv. 1962. II. 15-én); Juhász Lajos (táv. 1962. I. 15-én); Terney Béla (1962. IV. 24-én belépett); Törőcsik László.

*Portások:* Almássy Gyula, Fekécs Sándor, Horváth Kálmán.

*Távbeszélőkezelő:* Király Ilona.

*Tanszéki mechanikus:* Bacsa József.

*Ruhatáros:* Balogh Lajosné.

*Főszakács:* Varga Józsefné.

*Szakácsok:* Süle Lajosné, Nyirő Géza, Magyar Ilona (táv. 1962. VIII. 31-én).

*Hentes szakmunkás:* Sárvári Zsigmond.

*Felszolgáló:* Bertényi Józsefné.

*Konyhalányok:* Álló Istvánné, Csiszár Edit, Illik Mártonné, Pesti Sándorné, Fersch Mihályné (táv. 1961. IX. 19-én).

*Osztályos takarítónők:* Boldizsár Jánosné, Dárdai Rezsőné, Fábián Antalné, File Klára, Gál Lajosné, György Károlyné, Horváth Gyuláné (1961. XI. 29-én belépett); Horváth Kálmánné, Hosszú Jánosné (1962. IV. 2-től); Jakubecz Lászlóné, Kara Sándorné (1962. VI. 1-én belépett); Lózsi Józsefné, Mészáros Béláné, Mihály Józsefné, Nagy Jánosné, Nagy Sándorné, Péter Gyuláné, Róth Jánosné, Takáts Pálné, Tőreki Ferencné, Ulicska Ferencné, (1962. VII. 18-án belépett); Moldován Lászlóné (1962. III. 16-tól 1962. VII. 31-ig); Vigh Andrásné (táv. 1962. I. 14-én); Nyerges Jánosné (táv. 1962. III. 15-én); Dávid Bertalanné (táv. 1961. IX. 30-án).

*Beteghordozó:* Marozsán András.

*Mosónő:* Imre Pálné.

*Hivatalsegédek:* Pásztory Kornél (táv. 1962. VI. 17-én); Kemény László.

*Segéd munkás:* Mikes Lajos (táv. 1962. VIII. 31-én).

*Főgépész:* Tóth Ferenc.

*Szaktanácsok:* Orbán János, Tóth Kálmán, Dr. Mathey Gézáné.  
*Fűtők:* Donka Pál, Méhes István, Saska Mihály (1961. X. 24-én be-  
lépett).

*Segédfűtő:* Komlódi József.

#### *Tudományos közlemények*

- Glauber Andor:* Egyoldali inveterált csípőficam kapcsán végzett repositiós arthrodesis. Ortop. Travm. Protez. 3, 22, 1961.
- Massányi Lajos:* Ein Fall von Hüftgelenkverrenkung, verbunden mit Azetabulum- und Femurbruch. Zbl. Chir. 86, 2571, 1961.
- Glauber Andor:* A gyakorló orvos orthopaediája. Budapest, 1962. Medicina.
- Glauber Andor:* Egyoldali inveterált csípőficam repositiós arthrodesise. Magyar. Traumat. Orthop. 5, 16, 1962.
- Glauber Andor:* Kétoldali inveterált congenitalis csípőficam kezelése hyperextensiós subtrochanter osteotómiával. Magy. Traum. Orthop. 5, 20, 1962.
- Glauber Andor, Fernbach József, Massányi Lajos, Medgyesi György:* Protein metabolism in idiopathic scoliosis. J. Bone Jt. Surg. 44, 1533, 1962.
- Glauber Andor, Szilágyi Pál, Bolner Géza:* Részleges és teljes patella-eltávolítás indikációja és műtéti eredményei. Magy. Traum. Orthop. 5, 169, 1962.
- Glauber Andor, Juhász Jenő:* Das Adamantinom der Tibia. Z. Orthop. 96, 523, 1962.
- Cser Imre, Aszódi Károly:* Primaer haematogen izomtuberculosis. Magy. Traum. Orthop. 5, 150, 1962.
- Bakay Endre, Pintér József:* Gyermeknarkózissal szerzett tapasztalataink. Orv. Hetil. 103, 1743, 1962.
- Györgyi Géza, Barabás Csaba:* Dysplasia fibrosa Ossium. Magy. Traum. Orthop. 5, 200, 1962.
- Horváth Ferenc, Sillör Pál:* A vacuumphänomenről. Orv. Hetil. 103, 1238, 1963.
- Horváth Ferenc, Massányi Lajos:* Über diagnostische Schwierigkeiten verursachende Formveränderungen der Wirbelgelenkfortsätze. Fortschr. Röntgenstr. 97, 757, 1962.
- Koncz Imre, Lénárt György:* A regio poplitea cystáiról. Magy. Traum. Orthop. 5, 66, 1962.
- Koncz Imre, Horváth Ferenc:* Az asepticus csontnecrosisok familiáris előfordulásáról. Gyermekgyógyászat 13, 310, 1962.
- Bekény György, Massányi Lajos, Pintér József:* Über Polymyositis fibrosa. Psychiat. et Neurol. (Basel), 144, 15, 1962.
- T. Nagy Lajos, Cser Imre:* Rheosolon alkalmazása orthopaediai kórképekben, gyógyszereink 12, 2, 1962
- Szilágyi Pál, Molnár Tibor:* A tibia condylus törések kezeléséről. Magy. Traum. Orthop. 5, 128, 1962.
- Vizkelety Tibor:* Untersuchungen über das Entstehen der Brusae synoviales. Anat. Anz, 111, 51, 1962.

#### *Külföldi látogatók*

- Prof. Dr. M. Garlicki, Warszawa, Al. I. Armii Wojska Polskiego 16 m. 32.
- Prof. J. Zaremba, Krakow.
- Prof. B. Boytchev, Sofia.
- Doc. Dr. Baltchev Georgi, Sofia.
- Prof. Novacsenko, Orthopaediai Klinika, Harkov.
- Doc. B. Conforty, Sofia.

Prof. Dr. K. E. Kallio, Helsinki.  
Prof. Senger, Orthopaediai Klinika, Gdansk.  
Dr. Bialecki, Klinika Ortopedyczna Akademii Medycznej Warszawa.  
Dr. Zvinogradzki, Orthopaediai Klinika, Varsó.  
Dr. Macsuga, Kijev.  
Prof. G. Wejsflog, Bitom, Klinika Ortopedyczna.  
Doc. Dr. Slavik, Praha.  
Dr. Günter Ode Facharzt für Orthopädie, Berlin.  
Dr. M. Folta, Bitom.  
Prof. Dr. P. P. Matzen, Leipzig.



#### *Külföldi tanulmányutak*

- Prof. Dr. Glauber Andor NDK Erfurt 1962. V. 23—V. 29. Gesellschaft für Orthopädie — VIII. Kongresszus.  
Előadások: 1. Coxa plana műtéti kezelése. 2. Extensió tércontractura különleges esete.
- Dr. Gurin József, Lengyelország, 1962. VI. 8—VI. 9-ig Orthopaediai napok. Varsói Orth. Klinika (Prof. Gruzsa) meghívása.
- Dr. Kovács Györgyné, Moszkva. 1962. VII. 21—VIII. 2-ig Nemzetközi rák-kongresszus.

### UROLOGIAI KLINIKA

Alapítási év: 1920.

VIII., Üllői út 78/b.

*Igazgató:* Dr. Babics Antal egyetemi tanár, akadémikus, Kossuth-díjas, a MTA Orvosi Osztályának titkára, az MTA Korányi Sándor Társaságnak alapító tagja, a TMB tagja, az ETT tagja, az Internationalis Urológiai Társaság elnökségének tagja, a Szovjet Sebésztársaság tiszteletbeli tagja, a Magyar—Szovjet Baráti Társaság elnökségének tagja, a Csehszlovák Purkynje Társaság tiszteletbeli tagja, a Román Urológiai Társaság tiszteletbeli tagja, az Urologia Internationalis szerkesztő bizottságnak tagja, a Magyar Urológus Szakcsoport tagja, az Acta Chirurgia főszerkesztője, az Acta Medica és Therapia Hungarica szerkesztő bizottságának tagja; „Munkaérend” kétszeres, a „Magyar Népköztársasági Érdemrend” V. fokozatának, a „Szovjet—Magyar Barátság Aranykoszorús jelvénye” kitüntetések tulajdonosa, „Kiváló Orvos”.

*Docensek:* Dr. Balogh Ferenc, az orvostudományok kandidátusa, a MTA Onkológus Bizottságának tagja, a Korányi Sándor Társaság tagja, az Urologia Internationalis kollaboratora, az Urológus Szakcsoport vezetőségi tagja; Dr. Rényi-Vámos Ferenc, az orvostudományok doktora, az Acta Chirurgica technikai szerkesztője, az Urologia Internationalis collaboratora, a Korányi Sándor Társaság tagja.

*Adjunktusok:* Dr. Molnár Jenő, az orvostudományok kandidátusa, az Urológus Szakcsoport tagja, az Urologia Internationalis collaboratora, a Magyar Sebészet szerkesztő bizottságának tagja, az Orvosi Hetilap urológus referense; Dr. Szendrői Zoltán, az orvostudományok kandidátusa, az Urológus Szakcsoport tagja, a Tbc. Szakcsoport extrapulmonaris bizottságának tagja, a Korányi Sándor Társaság tagja; Dr. Zádor László, az orvostudományok kandidátusa, az Urológus Szakcsoport vezetőségi tagja, „Kiváló Munkás”.

*Tanárszékdek:* Dr. Baranyai Elemér, az Urológus Szakcsoport vezető-ségi tagja, az Extrapulmonaris Tbc. Szakcsoport tagja; Dr. Csata Sándor, az Urológus Szakcsoport tagja; Dr. Csontai Ágoston, az Urológus Szakcsoport tagja; Dr. Frang Dezső, az Urológus Szakcsoport tagja; Dr. Hajós Endre, önálló aspiráns, az Urológus és a Rtg. szakcsoport tagja; Dr. Horváth László, a Korányi Sándor Társaság tagja, az Urológus Szakcsoport tagja; Dr. Magasi Péter, önálló aspiráns, az Urológus Szakcsoport tagja; Dr. Pintér József, a Korányi Sándor Társaság tagja, az Urológus Szakcsoport vezető-ségi tagja; Dr. Rosdy Ernő, az Urológus Szakcsoport tagja; Dr. Szold Endre, az orvostudományok kandidátusa, az Urológus Szakcsoport főtítkára, a Magyar Sebészet (Urológia) szerkesztője, a „Szocialista Munkáért Érdemérem”, és a „Magyar Népköztársaság Érdemérem” ezüst fokozata kitüntetések tulajdonosa; Dr. Tóth József, az Urológus Szakcsoport tagja, az „Egészségügy Kiváló Dolgozója”; Dr. Tóth Mihály, az Urológus Szakcsoport tagja.

*Klinikai orvosok:* Dr. Csellár Mihály, az Urológus Szakcsoport tagja; Dr. Hamvasi György, az Urológus Szakcsoport tagja.

*Tudományos munkatársak:* Berényi Mihály, kémikus, Dr. Biró János (MTA statuson) az Urológus Szakcsoport tagja, önálló aspiráns.

*Titkárnő:* Dr. Molnár Jenőné.

*Gondnok:* Diebl György.

*Eü. előadó:* Dr. Micheller Istvánné.

*Admin. ügyvit. dolg. II.:* Szutor Mária.

*Élelmezésvezető:* Márffy Eleménné.

*Betegfelvételes:* Szatmáry Ferencné.

*Raktáros:* Punk Ferencné.

*Oszt. adminisztrátor:* Bakos Ágnes.

*Adminisztrátor:* Szutor Zita.

*Admin. ügyv. dolg.:* Szöllősy Kálmánné, Ács Ildikó.

*Intézetvezető ápolónő:* Káldi Gyuláné.

*Osztályvezető ápolónők:* Bacsó Józsefné, Dávid Sándorné, Hamar Mária, Horváth Rózsi.

*Ápolónők:* Balázs Borbála, Balázs Gyuláné, Bágyi Lászlóné, Báthori Éva, Deák Gyuláné, Dobos Rózsa, Édes Emilné, Fehér Ilona, Földes Júlia, Földy Pálné, Hangai Lászlóné, Kakulya Rozália, Garbac Lajosné, Kosztelni Mártonné, Kovács Gizella, Kubovics Mária, Kutasi Györgyi, Leffer Györgyné, Molnár Etelka, Nagy Józsefné, Ováry Antalné, Perger Mária, Pilhoffer Béláné, Dr. Sándor Gézáné, Scheer Elvira, Somogyi Mária, Takács Mária, Tóth Jusztina, Vetro Júlia, Wyskocsil Lászlóné.

*Segédápolónő:* Botár Pálné.

*Vezető műtős asszisztens:* Weiler Anna.

*Műtős asszisztensek:* Bocsi Imréné, Farkas Anna, Iváncsics Irén, Siket Katalin, Völgyes Mihályné.

*Rtg. asszisztensek:* Mikes Andrásné, Dr. Frang Dezsőné.

*Műtőssegédek:* Hollender Ferenc, Varga Lajos, Mercz Katalin, Szabó József.

*Tanszéki mechanikus:* Kutasi Imre, Kiváló újtó, az „Egészségügy Kiváló Dolgozója”.

*Laboratóriumi asszisztensek:* Dr. Cséve Györgyné, Grász Erzsébet, Kiss Gyuláné, Szelestei Klára, Korompai Emilné, Rálich Lászlóné.

*Kísérleti állatgondozó:* Németh Lajos.

*Portások:* Németh György, Teller Gyula.

*Szakácsok:* Kernács Ferencné, Kovács Károlyné.

*Házi munkások:* Hollender Ferencné, az „Egészségügy kiváló dolgozója”; Lőrincz Istvánné, Német Lajos I.

*Takarítónők:* Jutasi Lászlóné, Kingyel Andrásné, Kiss Borbála, Kiss Istvánné, Kovács Sándorné, Máté Lajosné, Nagy Lajosné, Németh Lajosné, Salamon Ernőné, Szabó Lajosné, Tóth Jánosné, Vecsési Pálné.

*Kutatási segéderő II.:* Kovács József.

*Fiatalkorú dolgozók:* Agárdi Veronika, Marinovits Ibolya.

#### *Tudományos közlemények*

- Babics Antal:* A korszerű vesesebészet egyes kérdései. *Magy. Tudomány*, 9, 561. 1962.
- Babics Antal:* Sul funzionamento e sui problemi teorici della chirurgia dell'apparato di raccolte delle urine. *Minerva Med.* 52, 3909, 1961.
- Babics Antal:* Az osztályvezetőség beszámolója. *MTA Biol. Orv. Tud. Osztály Közl.* 12, 347, 1961.
- Babics Antal:* Über die Gefahren des Ureterkatheterismus. (Scritto in onore di Franco de Gironcoli.) *Urológia (Treviso) Sonderband*, 283, 1962.
- Balogh Ferenc:* Beiträge zur Klinikopathologie der Nierengeschwülste. *Acta chir. hung.* 2, 249, 1961.
- Balogh Ferenc, Baranyai Elemér:* A hólyagdaganatok cytostatikumokkal (Bayer E. 39.) való lokális kezelése. *Magy. Onk. Szakcs. Kongr. Évkönyv*, 1961.
- Balogh Ferenc, Mátyus Endre:* A vesedaganatok klinikopathológiája. *Orvosképzés* 37, 50, 1962.
- Balogh Ferenc:* A prostatarákos betegek TACE kezelése. *Magy. Seb.* 15, 142, 1962.
- Balogh Ferenc, Baranyai Elemér, Füst Ferenc:* Die Behandlung des Prostatakrebses mit besonderer Hinsicht auf die Komplexkonzervative Therapie. *Acta chir. hung.* 3, 105, 1962.
- Balogh Ferenc, Pintér József, Csontai Ágoston, Tóth Mihály:* Zur Frage der Malignisation der Blasengeschwülste. *Acta chir. hung.* 3, 117, 1962.
- Balogh Ferenc:* Onkogramulocyták értéke az urológiai daganatok kórismézésében. *Magy. Seb.* 15, 219, 1962.
- Balogh Ferenc, Pintér József, Tóth Mihály:* Über die Behandlung der Blasen-geschwülste. Ergebnisse bei 1000 Kranken. *Acta chir. hung.* 3, 241, 1962.
- Balogh Ferenc:* Über die lokale Honvanbehandlung des Prostatacarcinoms. *Urol.* 55, 215, 1962.
- Biró János, Szokolai Vera, Facht József:* Effect of the removal of Endocrine glands on Androgenic Cosinophilia. *Acta physiol. hung.* 20, 284, 1961.
- Biró János, Rényi-Vámos Ferenc:* Über den Lymphtransport der saueren Phosphatase. *Acta physiol. hung.* 20, 23, 1961.
- Biró János, Facht József, Kovách Arisztid:* Idegrendszeri farmakonok szerepe a hangingerlés által kiváltott eosinophiliában. *Kísérl. Orvostud.* 13, 451, 1961.
- Biró János, Csata Sándor:* Über die Elektrolyse des denevierten Blasenmuskels. *Acta chir. hung.* 3, 121, 1962.
- Csontai Ágoston, Halmai Zsuzsa:* Belege zur Frage der oesophagotrachealen Fisteln. *Zbl. allg. Path. path. Anat.* 102, 1, 1961.
- Csontai Ágoston, Halmai Zsuzsa:* Adatok az oesophagotrachealis fistulák kérdéséhez. *Gyermekgyógyászat*, 12, 168, 1961.

- Csontai Ágoston, Lukács V. Ferenc, Hittner Imre:* Aberrált pancreas szövetet tartalmazó pylorus polypus okozta pylorus passage zavar. *Gyermekgyógyászat*, 12, 206, 1961.
- Csontai Ágoston, Pataky, Karácsonyi:* Experimental operation on the spincter Oddi. *Acta Chir. hung.* 2, 311, 1961.
- Csontai Ágoston, Magasi Péter:* Uretercsonkban kőképződés. *Magy. Seb.* 14, 199, 1962.
- Csontai Ágoston, Magasi Péter:* Steinbildung im Ureterstumpf. *Z. Urol.* 55, 379, 1962.
- Frang Dezső:* A retroperitonealis cystákról. *Magy. Seb.* 14, 241, 1962.
- Hajós Endre:* Typen der orthostatischen Reaktion des Nierenhöhlensystem. *Z. Urol.* 55, 3, 1962.
- Hajós Endre:* Die poststenotische Ureterstauung. *Acta chir. hung.* 3, 2, 1962.
- Magasi Péter, Hajós Endre:* Zur Röntgendifferential-Diagnostik der Nierengeschwülste. *Radiol. diagn.* 2, 289, 1961.
- Magasi Péter, Hajós Endre, Rosdy Ernő:* A cystourethrographia jelentősége a hólyagnyak megbetegedések diagnostikájában. *Magy. Seb.* 14, 323, 1961.
- Magasi Péter, Rosdy Ernő:* Diagnostische Probleme bei Blasenhalserkrankungen mit Harnretentionen. *Acta chir. hung.* 3, 195, 1962.
- Magasi Péter:* A férfiak vizeletcsepegésének okairól. *Magy. Seb.* 15, 210, 1962.
- Magasi Péter, Tóth József, Rosdy Ernő:* Die Aufgabe der Harnröhre in der Entleerung und Halten des Harns unter normalen Verhältnissen. *Acta chir. hung.* 3, 399, 1962.
- Magasi Péter:* Über den Wert der Zystometrie. *Acta chir. hung.* 3, 1, 1962.
- Magasi Péter, Rosdy Ernő:* A női húgycső diverticuluma. *Orv. Hetil.* 103, 410, 1962.
- Magasi Péter:* Zur medikamentösen Behandlung von Nieren und Harnleitersteinen. *Z. Urol.* 55, 3, 1962.
- Magasi Péter:* A hátsó húgycső szerepe a vizelés mechanizmusában. Kandidátusi disszertáció, 1962.
- Mátyus Endre, Csata Sándor, Frang Dezső:* Über die anomalen Nierengefäße. *Acta chir. hung.* 3, 2, 1962.
- Molnár Jenő:* Fifteen years of spermatology on Hungary. *Acta chir. hung.* 3, 221, 1962.
- Pintér József, Thurzó Rezső, Fürst Ferenc:* Treatment of cryptorchism. and results to be expected. *Urol. Int. (Basel)*, 11, 207, 1961.
- Pintér József, Frang Dezső:* Tizenöt évig beékelődött, de hydronephrosist nem okozó ureterkő. *Orv. Hetil.* 102, 2090, 1961.
- Pintér József, Mátyus Endre:* A „művese” alkalmazásáról és eredményéről. *Orvosképzés*, 32, 2, 1962.
- Pintér József, Thurzó Rezső, Fürst Ferenc:* A rejtettheréjűség kezelése és a várható eredmények. *Magy. Seb.* 15, 138, 1962.
- Pintér József, Nagy László, Thurzó Rezső:* Tuberculoid Reaktion im Seminom. *Zbl. allg. Path. path. Anat.* 103, 112, 1962.
- Pintér József, Nagy László, Thurzó Rezső:* Tuberculoid reactio seminomában. *Morphol. Igazságü. Orv. Szle.* 2, 144, 1962.
- Pintér József:* Penissérülésekről. *Magy. Seb.* 15, 222, 1962.
- Pintér József:* A művese lényege és alkalmazása. *Eü. Munka* 9, 269, 1962.
- Pintér József, Csata Sándor:* A feltárasos vesebiopsia előnyeiről. *Orv. Hetil.* 103, 1994, 1962.
- Pintér József, Balogh Ferenc, Tóth Mihály:* Beiträge zur klinik der Blasentumo-

- ren Anhand von 1000 Fällen. Ungarische Krebsstagung, 1961. Budapest, 1962. Akadémiai Kiadó.
- Pintér József*: Beiträge zur Pathologie der Seminome. Ungarische Krebsstagung, 1961. Budapest, 1962. Akadémiai Kiadó.
- Rényi-Vámos Ferenc, Horváth László*: Kísérleti adatok a hólyageredetű nephropyelitis pathológiájához és pathogenesiséhez. MTA. Orv. Oszt. Közl. 12, 337, 1961.
- Rényi-Vámos Ferenc, Horváth László*: Experimentelle Angaben zur Pathologie und Pathogenese der von des Harnblase ausgehende Pyelonephritis. Z. ges. exp. Med. 135, 216, 1961.
- Rényi-Vámos Ferenc, Mátyus Endre*: Az akut veseelégtelenség pathológiája és klinikuma. Orvosképzés, 37, 2, 1962.
- Rényi-Vámos Ferenc, Horváth László*: Neuere experimentelle Angaben zur Entstehung der Hämatogenen Pyelonephritis. Acta chir. hung. 3, 2, 1962.
- Rosdy Ernő*: Kétoldali fertőzött hydronephrosis terhességgel szövődött esete. Magy. Seb. 15, 205, 1962.
- Szendrői Zoltán, Fürst Ferenc, Csernus Alán*: A húgyivarszervi gümőkór klinikai képének változása. Tuberk. Tüdőbetegs. 3, 73, 1962.
- Szendrői Zoltán, Fürst Ferenc, Csernus Alán*: Über die Veränderungen im klinischen Bild der Urogenitaltuberkulose. Acta chir. hung. 15, 1, 1962.
- Szendrői Zoltán, Balogh Ferenc*: Prostata sarcoma. Morphol. Igazságü. Orv. Szemle. 2, 110, 1962.
- Szendrői Zoltán*: Májkárosodás szerepe a prostatarák kialakulásában. Magy. Seb. 15, 216, 1962.
- Szendrői Zoltán*: Beiträge zur Entstehung des Prostatakarzinoms. Acta chir. hung. 3, 269, 1962.
- Szendrői Zoltán, Pósalaky Zoltán*: Untersuchung der Enzyme im Prostatakrebsgeweben. 5. Ungarische Krebsstagung, 1961. Budapest, 1962. Akadémiai Kiadó.
- Szold Endre, Fehér István, Dési Illés, Simon Gy.*: Permeabilitás fokozódás és agyoedema kifejlődése nephrektomia vagy uraemia toxin adagolás hatására. Kísérlet. Orvostud. 14, 132, 1962.
- Szold Endre*: Effect on an anabolic agent on the testicles of the adult male albino rat after total body irradiation. Acta chir. hung. 3, 275, 1962.
- Tóth József*: Correction of unsuccessful operation for hypospadiasis. Acta chir. hung. 3, 279, 1962.
- Vondra Nándor, Magasi Péter, Baranyai Elemér*: A hólyagnyakmerevség (hólyagnyitás nélküli) műtéttel szerzett 8 éves tapasztalataink. Magy. Seb. 14, 315, 1961.
- Zádor László*: Az urológiai szűrővizsgálatokról. Orv. Hetil. 103, 426, 1962.
- Zádor László*: Ren duplex-ureter duplex bilateralis szövődése ureterovaginalis sipollyal. Orv. Hetil. 103, 794, 1962.
- Zádor László, Baranyai Elemér, Tóth Mihály*: Pyrazinamid az urológiában. Magy. Seb. 15, 197, 1962.
- Zádor László, Baranyai Elemér*: Über die Therapie der Nierentuberkulose. Acta chir. hung. 3, 293, 1962.
- Zádor László, Baranyai Elemér*: A férfi genitalis gümőkór pathogenesiséről. Magy. Seb. 15, 225, 1962.
- Zádor László*: Komplikation einer bilateralen Doppelniere und eines bilateralen Doppelureters mit einseitiger ureterovaginale Fistel. Z. Urol. 55, 617, 1962.
- Molnár Jenő*: Általános spermológia és a nemzőképesség. Budapest, 1962. Akadémiai Kiadó.

### Előadások

- Babics Antal*: A simaizom működése és jelentősége a plasztikai műtétekben. Urol. Kongresszus, Bp., 1962.
- Babics Antal, Tóth József, Csellár Mihály*: A prostata hypertrophia gyógyításának kérdése. Urol. Kongresszus, Bp. 1962.
- Balogh Ferenc, Magasi Péter*: A pyelumpasztikák sikertelenségének okai. Urol. Kongresszus, Bp., 1962.
- Balogh Ferenc, Frang Dezső, Tóth Mihály*: A korallköves betegek sorsa. Urol. Kongresszus, Bp., 1962.
- Baranyai Elemér, Vondra Nándor*: A retroperitonealis ureter körüli fibrosisok következményeiről. Urol. Kongresszus, Bp. 1962.
- Baranyai Elemér, Hamvasi György*: Interstitialis jellegű tuberculotikus hólyagfolyamatok kezelése. Urol. Kongresszus, Bp., 1962.
- Biró János*: A hólyagizom elektrolit összetétele. Urol. Kongresszus, Bp., 1962.
- Csata Sándor, Magasi Péter, Rosdy Ernő*: Az ureteren végzett plasztikai megoldások és eredményei. Urol. Kongresszus. Bp., 1962.
- Horváth László, Rényi-Vámos Ferenc*: Újabb adatok a pyelonephritis kialakulásához. Urol. Kongresszus, Bp., 1962.
- Magasi Péter*: A hólyagnyak fiziológiája és patofiziológiája. Urol. Kongresszus, Bp., 1962.
- Mátyus Endre, Pintér József, Rényi-Vámos Ferenc*: Az uraemia kezelése. Haemodialysis (film). Urol. Kongresszus, Bp., 1962.
- Molnár Jenő*: A varikokélék szerepe a pathospermiában.
- Pintér József, Frang Dezső*: Vizelési zavarok hólyagdiverticulummal kapcsolatban. Urol. Kongresszus. Bp., 1962.
- Pintér József, Csata Sándor, Tóth Mihály*: A Budapesti Urológiai Klinika Művese-osztálya 2 és fél éves munkájának értékelése. Urol. Kongresszus. Bp., 1962.
- Rosdy Ernő, Magasi Péter, Csata Sándor*: A vesemedencetágulatok műtéteinek indikációi, a vesefunkciók és késői eredmények alapján. Urol. Kongresszus, Bp., 1962.
- Rényi-Vámos Ferenc, Jellinek Harry*: Néhány adat az akut veseelégtelenség pathológiájához és pathophysiológiájához. Urol. Kongr. Bp., 1962.
- Szendrői Zoltán*: A májkárosodás szerepe a prostatarák kezelésében. Urol. Kongresszus. Bp., 1962.
- Tóth József, Rosdy Ernő, Csontai Ágoston*: Klinikai tapasztalataink extrophia vesicae gyógykezelésében. Urol. Kongr. Bp., 1962.
- Tóth József*: Műtéti szempontok hypospadiasisnál. Ismételt műtétek lehetőségei. Urol. Kongresszus. Bp., 1962.
- Zádor László, Gimes Béla*: A röntgenkinematográfia jelentősége a húgyutak megbetegedéseinek funkcionális diagnosztikájában (film). Urol. Kongresszus. Bp., 1962.
- Zádor László*: Új szemlélet az urogenitalis gümőkór therápiájában. Urol. Kongresszus. Bp., 1962.
- Molnár Jenő*: Pathospermia és endokrin kapcsolatok. Endokrinológia symposion Szeged. 1961 okt.
- Molnár Jenő*: Spermatológiai eredmények és perspektívák. Poznan, 1962. Konferencia.

### Külföldi látogatók

Heise G. W. (Magdeburg);  
Kucera J. (Olomouc).



Atanassoff N. (Sofia).  
Rummelhardt S. (Wien).  
Ljunggren E. (Göteborg).  
Okolicány O. (Csehszlovákia).  
Labady F. (Csehszlovákia).  
Stolze M. (Halle/Sa).  
Gasparjan A. (Leningrád).  
Baumbusch (Mainz).  
Modelski W. (Krakow).  
Puskariu V. (Bukarest).  
Cservenakov A. (Sofia).  
Hertkens H. J. (Görlitz).  
Koch N. G. (Göteborg).  
Pompeius R. (Göteborg).  
Hasselbacher G. (Halle/Sa).  
Rockstroh H. (Halle/Sa).  
Nahser W. (Berlin);  
Gironcoli F. (Firenze).  
Fritjofson A. (Göteborg).  
Hagemann F. (Berlin).  
Viktorov J. (Sofia).  
Bartkowiak Z. (Poznan).  
Lenko V. (Krakow).  
Angeloff A. (Sofia).  
Kótay P. (Marosvásárhely).  
30 tagból álló romániai orvoscsoport az ország különböző részeiből.  
Roman J. (Bukarest).  
Wahrensick W. (Bonn).  
Übelhör J. (Wien).  
Gasser K. (Wien).  
Balogh E. (Marosvásárhely).

#### *Külföldi tanulmányutak*

*Dr. Babics Antal:* Prága, Purkynje Társaság Kongresszusa.  
*Dr. Balogh Ferenc:* Berlin, Gynek-Urol. Symposion; Akadémiai küldött.  
*Dr. Molnár Jenő:* Prága, Sexuológiai Intézet; Poznan. Orvosi Akadémia I. Nőgyógyászati klinikája.  
*Dr. Rényi-Vámos Ferenc:* Párizs, Keringéskutató Intézet London, Alvall int.  
*Dr. Szendrői Zoltán:* Krakow, Urológiai Klinika, Berlin, Gynek. Urol. Symposion. Akadémiai küldött.  
*Dr. Zádor László:* Urológiai kongresszus, Göteborg.  
*Dr. Biró János:* Hollandia, Élettani Kongresszus.

AZ ÁLTALÁNOS ORVOSTUDOMÁNYI KAR  
tanrendje és vizsgarendje  
I. évfolyam

Tantárgyak	I. félév		Vizsgaforma	II. félév		Vizsgaforma
	Heti óraszám			Heti óraszám		
	elm.	gyak.		elm.	gyak.	
Orvosi fizika .....	2	3	—	2	3	szigorlat
Orvosi kémia .....	4	4	kollokvium	4	4	szigorlat
Orvosi biológia .....	3	2	—	2	2	szigorlat
Anatómia .....	4	4	kollokvium	3	5	—
Filozófia .....	2	—	kollokvium	3	—	kollokvium
Orosz nyelv .....	—	2	—	—	2	—
Testnevelés .....	—	1	—	—	1	—
	15	16		14	16	

Latin nyelv heti 1 órában azok számára, akik latin nyelvet a középiskolában nem tanultak.

4 heti nyári ápolási gyakorlat.

II. évfolyam

Tantárgyak	I. félév		Vizsgaforma	II. félév		Vizsgaforma
	Heti óraszám			Heti óraszám		
	elm.	gyak.		elm.	gyak.	
Élettan .....	6	4	kollokvium	4	4	szigorlat
Biokémia .....	2	2	—	2	2	szigorlat
Anatómia .....	2	4	kollokvium	2	4	szigorlat
Szövet- és fejlődéstan .....	3	3	—	3	3	szigorlat
Filozófia .....	3	—	kollokvium	—	—	—
Orosz nyelv .....	—	2	—	—	2	záróvizsga
Testnevelés .....	—	1	—	—	1	—
	16	16		11	16	

Orosz nyelvből a II. évfolyam végéig — utóvizsgaidőszak előtt — köteles a hallgató záróvizsgát tenni.

4 heti nyári ápolási gyakorlat.

III. évfolyam

Tantárgyak	I. félév		Vizsgaforma	II. félév		Vizsgaforma
	Heti óraszám			Heti óraszám		
	elm.	gyak.		elm.	gyak.	
Kórélettan .....	3	2	kollokvium	3	2	szigorlat
Kórbonctan .....	4	4	kollokvium	5	4	szigorlat
Mikrobiológia és parazitológia .....	3	2	—	2	2	szigorlat
Belgyógyászati propedeutika .....	3	2	kollokvium	3	2	—
Általános sebészet .....	3	2	—	—	—	—
Részletes sebészet .....	—	—	—	3	2	—
Politikai gazdaságtan .....	2	—	kollokvium	2	—	kollokvium
Idegen nyelv .....	—	2	—	—	2	—

4 heti nyári kórházi gyakorlat (sebészet).

IV. évfolyam

Tantárgyak	I. félév			II. félév		
	Heti óraszám		Vizsgaforma	Heti óraszám		Vizsgaforma
	elm.	gyak.		elm.	gyak.	
Gyógyszer- és méregtan	4	2	kollokvium	3	2	szigorlat
Részletes belgyógyászat ..	5	3	kollokvium	5	3	—
Részletes sebészet .....	4	1	—	4	2	—
Sebészeti anatómia és műtéttan .....	1	2	—	1	2	szigorlat
Szülészet és nőgyógyászat.	4	1	—	4	2	—
Bőr- és nemibetegségek ..	2	1	—	2	1	szigorlat
Radiológia .....	2	1	kollokvium	—	—	—
Orthopaedia .....	—	—	—	1	2	kollokvium
Tudományos szocializmus	2	—	kollokvium	2	—	kollokvium
Idegen nyelv.....	—	2	—	—	2	záróvizsga
	24	13		22	16	

A tanév folyamán 3 nap sebészeti és 3 nap szülészobai inspekció.

4 heti nyári kórházi gyakorlat (belgyógyászat).

A második idegen nyelvből a IV. évfolyam végéig — az utóvizsgaidőszak előtt — köteles a hallgató záróvizsgát tenni.

V. évfolyam

Tantárgyak	I. félév			II. félév		
	Heti óraszám		Vizsgaforma	Heti óraszám		Vizsgaforma
	elm.	gyak.		elm.	gyak.	
Közegészségtan és járványtan .....	3	3	—	4	3	—
Egészségügyi szervezés ...	2	1	—	—	—	—
Részletes belgyógyászat (fertőző betegségek) ....	5	2	kollokvium	5	2	—
Gyermekgyógyászat (fertőző betegségek) ....	3	2	—	3	2	—
Elmekórtan, A—B csop...	3	2	—	—	—	szigorlat
Elmekórtan, C—D csop...	—	—	—	3	2	szigorlat
Idegkórtan, A—B csop...	—	—	—	3	2	szigorlat
Idegkórtan, C—D csop...	3	2	—	—	—	szigorlat
Szemészet, A—B csop. ..	3	2	szigorlat	—	—	—
Szemészet, C—D csop. ..	—	—	—	3	2	szigorlat
Fül-Orr-Gégegyógyászat ..	2	2	kollokvium	—	—	—
Igazságügyi orvostan ....	2	1	—	1	2	—
Urológia, A—B csop. ....	—	—	—	1	2	kollokvium
Urológia, C—D csop. ....	1	2	kollokvium	—	—	—
Tüdőgyógyászat .....	—	—	—	1	2	kollokvium
Fogászat .....	—	—	—	1	2	kollokvium
Tudományos szocializmus.	2	—	kollokvium	—	—	—
	29	19		25	21	

VI. évfolyam

12 hónap (augusztus hó 16-tól augusztus hó 15-ig) klinikai kórházi gyakorlat. Ebből: belgyógyászat 3 hónap (2 hét ideggyógyászati ambulancia), sebészet 3 hónap (2 hét fogászat, 2 hét fül-orr-gégegyógyászat, 1 hónap traumatológia), gyermekgyógyászat 3 hónap (2 hét fertőző betegségek), szülészet-nőgyógyászat 3 hónap.

A hallgatók kötelesek részt venni a klinika-kórház klinikopathológiai konferenciáin, szekcióin. *Belgyógyászatból*: (ideértve a tbc-t és a felnőttkori fertőző betegségeket is);

*szigorlat*: a gyakorlat utolsó 5 napjában.

*Sebészetből*: (ideértve a fogászatot, fül-orr-gégegyógyászatot, urológiát és orthopaédiát is);

*szigorlat*: a gyakorlat utolsó 5 napjában.

*Gyermekgyógyászatból*: (ideértve a csecsemő- és gyermekkori fertőző betegségeket is);

*szigorlat*: a gyakorlat utolsó 5 napjában.

*Szülészet-nőgyógyászatból*:

*szigorlat*: a gyakorlat utolsó 5 napjában.

#### *Államvizsga*

1. Igazságügyi orvostan.
2. Közegészségtan és járványtan.
3. Egészségügyi szervezés.
4. Filozófia.

## B) FOGORVOSTUDOMÁNYI KAR

*Dékán:*

Dr. Balogh Károly, egyetemi tanár.

*Dékánhelyettes:*

Dr. Boros Sándor, egyetemi docens.

## A FOGORVOSTUDOMÁNYI KAR TANÁCSA

*Elnök:*

Dr. Balogh Károly, egyetemi tanár, dékán.

*Tagok:*

Dr. Boros Sándor egyetemi docens, dékánhelyettes.

Dr. Baló József egyetemi tanár.

Dr. Bálint Péter egyetemi tanár.

Dr. Molnár László egyetemi tanár.

Dr. Nagy Dénes egyetemi tanár.

Dr. Straub F. Brunó egyetemi tanár.

Dr. Székessy Vilmosné egyetemi tanár.

Dr. Varga István egyetemi tanár.

Dr. Berényi Béla egyetemi docens.

Dr. Donáth Tibor egyetemi docens.

Dr. Ferenczy Károly egyetemi docens.

Dr. Fornádi Ferenc egyetemi docens.

Dr. Földvári Imre egyetemi docens.

Dr. Füzi Miklós egyetemi docens.

Dr. Horányi János egyetemi docens.

Dr. Huszár György egyetemi docens.

Dr. Kiszely György egyetemi docens.

Dr. Knoll József egyetemi docens.

Dr. Loránt Imre egyetemi docens.

Dr. Molnár Vilmos egyetemi docens.

Dr. Nagy László egyetemi docens.

Dr. Schranz Dénes egyetemi docens.

Dr. Skaloud Ferenc egyetemi docens.

Dr. Sugár László egyetemi docens.

Dr. Szőke Antal egyetemi docens.

Dr. Tóth Pál egyetemi docens.  
Turchányi György egyetemi docens.  
Dr. Záray Ervin egyetemi docens.  
Mész László egyetemi docens.  
Dr. Takács János vezető lektor.  
Farkas Pál testnevelő tanár.  
Dr. Aros Béla egyetemi adjunktus.  
Dr. Kemény Tibor egyetemi adjunktus.  
Dr. Lengyel Júlia egyetemi adjunktus.  
Dr. Béky József egyetemi tanársegéd.  
Dr. Korchmáros Imre egyetemi tanársegéd.  
Dr. Fekete László mb. előadó.  
Dr. Selymes Zoltán mb. előadó.  
Dr. Farkas István egyetemi adjunktus, a MSZMP Orvosegyetemi Szervezete Pártbizottságának megbízottja.  
Dr. Tóth Pál egyetemi docens, az Orvosegészségügyi Szakszervezet Orvosegyetemi Bizottságának megbízottja.  
Fábián Tibor, a KISZ megbízottja.

#### FOGORVOSKARI BIZOTTSÁGOK

##### a) *Oktatásügyi és Visszavételi Bizottság*

*Elnök:*

Dr. Sugár László egyetemi docens.

*Tagok:*

Ács Tamás tudományos munkatárs.  
Dr. Béky József egyetemi tanársegéd.  
Dr. Szőke Antal egyetemi docens.  
Turchányi György egyetemi docens.

##### b) *Tudományos Bizottság*

*Elnök:*

Dr. Schranz Dénes egyetemi docens.

*Tagok:*

Dr. Huszár György egyetemi docens.  
Dr. Béky József egyetemi tanársegéd.

##### c) *Oklevél Honosítási Kérelmekkel Foglalkozó Bizottság*

*Elnök:*

Dr. Molnár László egyetemi tanár.

*Tagok:*

Dr. Földvári Imre egyetemi docens.  
Dr. Schranz Dénes egyetemi docens.

d) *Fegyelmi Ügyekkel Foglalkozó Bizottság*

*Elnök:*

Dr. Schranz Dénes egyetemi docens.

*Tagok:*

Dr. Sugár László egyetemi docens,  
a Pártszervezet által megbízott oktató,  
a KISZ-szervezet által megbízott hallgató,  
a Dékáni Hivatal megbízottja.

e) *Államvizsga Bizottság*

*Elnök:*

Dr. Balogh Károly egyetemi tanár.

*Tagok:*

Dr. Simon Béla fog. szakfőorvos.  
Dr. Kemény Imre osztályvezető főorvos.

A FOGORVOSTUDOMÁNYI KAR TANTÁRGYAINAK ELŐADÓI  
A FOGÁSZATI TÁRGYAK ELŐADÓI

Dr. Balogh Károly egyetemi tanár: Fogászati sebészet, Klinikai fogászat.

Dr. Molnár László egyetemi tanár: Fogpótlástan.

Dr. Varga István egyetemi tanár: Gyermekfogászat és fogszabályozás.

Dr. Boros Sándor mb. tanszékvezető docens: Konzerváló fogászat.  
Fogászati patológia.

Dr. Ferenczy Károly egyetemi docens: Fogászati röntgenológia.

Dr. Földvári Imre egyetemi docens: Odontotechnológia.

Dr. Huszár György egyetemi docens: Fogászati fémtan és anyagismeret.

Dr. Nagy László egyetemi docens: Fogszabályozás.

Dr. Schranz Dénes egyetemi docens: Igazságügyi fogorvostan.

Dr. Berényi Béla és Dr. Skaloud Ferenc egyetemi docensek: Szájsebészet és traumatológia.

Dr. Sugár László egyetemi docens: Szájbetegségek—parodontológia.

Dr. Tóth Pál egyetemi docens: Gyermekfogászat.

Dr. Záray Ervin egyetemi docens: Konzerváló fogászati propedeutika.

Dr. Béky József egyetemi tanársegéd: Egészségügyi szervezés.

AZ ÁLTALÁNOS ORVOSI TÁRGYAK ELŐADÓI

Dr. Baló József egyetemi tanár: Kórbonctan.

Dr. Bálint Péter egyetemi tanár: Élettan.

Dr. Nagy Dénes egyetemi tanár: Sebészeti Anatómia és Műtétan.

Dr. Straub F. Brunó egyetemi tanár: Orvosi kémia.

Dr. Székessy Vilmosné egyetemi tanár: Biokémia.

Dr. Donáth Tibor egyetemi docens: Anatómia.  
Dr. Fornádi Ferenc egyetemi docens: Ideg-, elmegyógyászat.  
Dr. Füzi Miklós egyetemi docens: Mikrobiológia.  
Dr. Horányi János egyetemi docens: Általános sebészet.  
Dr. Kiszely György egyetemi docens: Orvosi biológia.  
Dr. Knoll József egyetemi docens: Gyógyszertan.  
Mész László tanszékvezető egyetemi docens: Marxizmus—Leninizmus.  
Dr. Molnár Vilmos egyetemi docens: Közegészségtan.  
Dr. Szőke Antal egyetemi docens: Belgyógyászat.  
Turchányi György egyetemi adjunktus: Szövet- és fejlődéstan.  
Dr. Hortobágyi Béla egyetemi adjunktus: Szülészet.  
Dr. Kemény Tibor egyetemi adjunktus: Kórélettan.  
Dr. Lengyel Júlia egyetemi adjunktus: Bőrgyógyászat.  
Dr. Loránt Imre egyetemi adjunktus: Gyermekgyógyászat.  
Dr. Korchmáros Imre egyetemi tanársegéd: Szemészet.  
Dr. Selymes Zoltán egyetemi tanársegéd: Orr-fül-gégegyógyászat.  
Dr. Takács János vezető lektor: Idegen nyelv.  
Farkas Pál tanszékvezető testnevelő tanár: Testnevelés.  
Dr. Fekete László mb. előadó, osztályvezető főorvos: Táplálkozástan.

#### FOKORVOSKARI DÉKÁNI HIVATAL

VIII., Üllői út 26.

*Főelőadó:* Pintér Imre.  
*Dékáni titkárnő:* Virág Mihályné (1962. július 1-ig); Kuszenda Margit (1962. július 1-től).  
*Előadó:* Dr. Fall Leventené (1961. október 1-től).



# Klinikák

## SZÁJSEBÉSZETI KLINIKA

(volt Stomatológiai Klinika, alapítási éve: 1890)

VIII., Mária utca 52.

*Igazgató:* Dr. Balogh Károly egyetemi tanár, a Fogorvostudományi Kar dékánja, az orvostudományok doktora, az ETT Fogászati Szakbizottságának elnöke, az Österreichischer Zahnärzterverein tiszteletbeli tagja, az Internationale Gesellschaft für Nahrungs- und Vitalstoff-Forschung tagja (Hannover—Kirchrode), az Orvos-Egészségügyi Dolgozók Szakszervezete Fogorvosi Szakcsoportja tudományos bizottságának elnöke és vezetőségi tagja, a Deutsche Zahn-, Mund- und Kieferheilkunde szerkesztőségének tagja (Leipzig), a „Magyar Népköztársaság Aranyérem” kitüntetés tulajdonosa.

*Docensek:* Dr. Berényi Béla, a Szájsebészeti traumatológia mb. előadója, az orvostudományok kandidátusa, a Központi Stomatológiai Intézet igazgató főorvosa, az ETT Fogászati Szakbizottság h. elnöke, valamint a Könyv és Folyóirat Szakbizottságának tagja, az Orvos-Egészségügyi Dolgozók Szakszervezete Fogorvos Szakcsoportjának főtákará, a Zahnmedizin im Bild szerkesztő bizottságnak tagja (Jena), a „Munkaérdemrend”, a „Kiváló Szolgálatért Érdemrend”, és a „Koreai Állami Zászlórend” II. fokozata kitüntetések tulajdonosa; Dr. Schranz Dénes, az Igazságügyi fogorvostan és az Orvosi Etika előadója, az orvostudományok kandidátusa, az Orvos-Egészségügyi Dolgozók Szakszervezete Fogorvos Szakcsoportjának vezetőségi tagja és tudományos üléselelnök, a Fogorvosi Szemle szerkesztő bizottsági tagja, az Académie Internationale de Médecine Légale és a Deutsche Gesellschaft für Gerichtliche Medizin tagja; Dr. Skaloud Ferenc, a Szájsebészet előadója, az Arc-állcsontsebészeti osztály vezetője, az Orvos-Egészségügyi Dolgozók Szakszervezete Fogorvos Szakcsoport Tudományos Bizottságának tagja, a Zahnärztliche Praxis (München) magyarországi tudósítója; Dr. Sugár László, a Parodontológia és Szájbetegségek előadója, az orvostudományok kandidátusa, az Orvos-Egészségügyi Dolgozók Szakszervezete Fogorvos Szakcsoport vezetőségének és Tudományos Bizottságának tagja.

*Adjunktus:* Dr. Éberl András, az Orvos-Egészségügyi Dolgozók Szakszervezete Fogorvos Szakcsoport vezetőségi tagja.

*Tanársegédek:* Dr. Balogh Gyöngyi, Dr. Bartha Miklós, Dr. Bánóczy Jolán, Dr. Béky József az Egészségügyi Szervezés előadója, a Központi Stomatológiai Intézet főorvosa, az Orvos-Egészségügyi Dolgozók Szakszervezete helyi csoportja számvizsgáló bizottságának elnöke, az Orvos-Egészségügyi Dolgozók Szakszervezete Fogorvos Szakcsoport vezetőségének tagja; Dr. Csiba Árpád, Dr. Egerváry Géza, az Orvos-Egészségügyi

Dolgozók Szakszervezete Fogorvos Szakcsoport vezetője tagja, a Magyar Népköztársaság „Érdemes Sportolója”, a „Sport és Testnevelés Kiváló Dolgozója”; Dr. Inovay János, az Orvos-Egészségügyi Dolgozók Szakszervezete Fogorvos Szakcsoport vezetője tagja; Dr. Lelkes Kornél, az Associazione Internazionale di Psicodonzia tagja; Dr. Nitsche Hermin, Dr. Pesthy István, Dr. Petrucz Katalin, Dr. Péter Viktor, Dr. Sallay Kornélia, Dr. Szabó László, Dr. Vályi Edit, az Orvos-Egészségügyi Dolgozók Szakszervezete Fogorvos Szakcsoportjának titkára; Dr. Vámos Imre.

*Gyakornokok:* Dr. Ackermann Alajos, Dr. Batka György, Dr. Molnár András.

*Intézeti gazdasági vezető:* Szabó István.

*Titkárnő:* Dr. Capdebó Dezsőné.

*Előadó:* Kuszenia Margit, (1962. VI. 30-ig); Miklós Dénesné (1962. VII. 1-től).

*Tudományos munkaerő:* Kimpel Antalné.

*Adminisztrátor:* Bukoveczky Erzsébet (1962. VII. 1-től).

*Intézetvezető ápolónő:* Gál Józsefné.

*Osztályos vezető ápolónő:* Vékony Mária.

*Ápolónők:* Bölöni Róza, Kornis Dezsőné, Öri Istvánné.

*Főműtős asszisztens:* Sebő Ilona.

*Műtőssegéd:* Román István.

*Asszisztens magasabb képzettséggel:* Dr. Bertényi Imréné, Fáy Andrásné, Plagányi Irén, Varga Lajosné, Wittek Károlyné.

*Rendelőintézeti (gondozóintézeti) asszisztens:* Chrenóczy Nagy Gáborné, Katona Gizella, Kovács Józsefné, Pécsi Mária, Sárközi Pálné, Dr. Steiner Ferencné, Szabó Béláné, Varga Gáborné.

*Labor asszisztens:* Banga Judit, Dr. Jantsits Gabriella, (1962. V. 31-ig); Dr. Kolossváry Istvánné.

*Vezető fogtechnikus:* Raffai László.

*Oktató fogtechnikus tanlaboratóriumban:* Szabó József.

*Fogtechnikus:* Dr. Sente Lórántné.

*Osztályostakarítónő:* Lackó Ferencné, Máté Istvánné, Orbán Lászlóné, Wenninger Józsefné.

*Raktáros:* Halász Imréné.

*Fűtő:* Hoffmann András.

*Portás, távbeszélő-központ kezeléssel:* Jakos Antal.

*Portás, távbeszélő-központ kezelő, éjjel:* Székány Sándor.

*Hivatalsegéd:* Rajnai István.

*Tanszéki mechanikus:* Horváth József, Olasz József.

*Fényképész technikus:* Babusek László.

*Tanszéki önálló laboráns:* Klein Irén, Tóth Piroska.

*Tanszéki laboráns:* Petrovics István.

#### *Tudományos közlemények*

*Balogh Károly:* Merre halad a tudomány? Természettud. Közl. 5, 363, 1961.

*Balogh Károly:* Kísérletes karieszkutatásaink eredményei. Fogorv. Szle. 53, 257, 1961.

*Balogh Károly, Petrucz Katalin:* Wirkungsmechanismus pathogener und schützender Zahnbeläge. Int. J. Vitalstoffe, Zivilisationskr. 6, 202, 1961.

*Balogh Károly:* Különböző korú dentin és cementporok prokollagén tartalma és enzimatis lebonthatása. Kísérl. Orvostud. 13, 597, 1961.

- Balogh Károly, Huszár György*: The Teeth of the Hungarian Gypsies. J. Gipsy Lore Soc. 41, 38, 1961.
- Balogh Károly*: Procollagen contents and enzymatic breakdown of dentine cement powder from young and old human subjects. Acta physiol. Hung. 20, 257, 1962.
- Balogh Károly, Molnár László, Schranz Dénes, Huszár György*: Gerostomatologie. Budapest, 1962. Akadémiai Kiadó.
- Balogh Károly, Petrucz Katalin*: Biosyntheticus úton előállított patogén és neutrális foglepedékek vizsgálata. Kísérl. Orvostud. 14, 56, 1962.
- Balogh Károly, Lelkes Kornél*: Beiträge zur Diagnostik der Zungenerkrankungen. Dtsch. Zahn-, Mund- und Kieferheilkunde. 37, 242, 1962.
- Balogh Károly*: Zungenhygiene. Zahnärztl. Welt. 63, 201, 1962.
- Balogh Károly*: Massage of the Salivary Glands. Dent. Dig. 68, 27, 1962.
- Balogh Károly*: Massage der Speicheldrüsen. Quintessenz. 13, 19, 1962.
- Balogh Károly, Huszár György*: Öreg cigányok fogászati vizsgálata. Anthropológiai Füzetek. 1962.
- Balogh Károly, Huszár György*: Ernährung und Zahnkrankheiten primitiver und urbanisierter Zigeuner. Int. J. Vitalstoffe, Zivilisationskr. 6, 10, 1962.
- Balogh Károly, Huszár György*: Gerostomatological survey of primitive Gypsies. Dent. Pract. Dent. Rec. 13, 59, 1962.
- Balogh Károly, Inovay János*: Wirkungsmechanismus und Klassifizierung der Zahnärztlichen Wurzelhebel. Dtsch. Stomat. 12, 759, 1962.
- Balogh Károly, Skaloud Ferenc, Varga István, Berényi Béla*: Szájsebészet. 2. kiad. Budapest, 1962. Medicina.
- Balogh Károly, Huszár György*: Ungerns Zigenare Kan Visa Tänder. T. Hälsa, 23, 12, 1962.
- Balogh Károly, Lelkes Kornél*: Klinische Untersuchungen und Therapie bei Veränderungen der Zunge im Alter. Dtsch. Stomat. 12, 802, 1962.
- Balogh Károly*: Fogorvosképzésünk és tudományos munkásságunk tíz éve. Fogorv. Szle. 55, 290, 1962.
- Berényi Béla, Nitsche Hermin, Vályi Edit*: A processus articularis mandibulae töréseinek gyógyítása. Fogorv. Szle. 54, 268, 1961.
- Berényi Béla, Ackermann Alajos*: Idősült állkapocsficam műtéti ellátása. Fogorv. Szle. 55, 308, 1962.
- Berényi Béla, Péter Viktor*: Az állcsontok jellegzetességei az öregkorban. Fogorv. Szle. 55, 385, 1962.
- Berényi Béla*: Beszámoló az FDI XIII. Nemzetközi Fogorvosi Kongresszusról. Fogorv. Szle. 55, 445, 1962.
- Schranz Dénes*: Die gerontologischen Beziehungen in der gerichtlichen Medizin. Dtsch. Z. Ges. gerichtl. Med. 54, 161, 1961.
- Schranz Dénes*: Fogabrasio és életkor. Morph. és Ig. Orv. Szle. 1, 266, 1961.
- Schranz Dénes*: Quantitative Altersveränderungen der Knorpel, Knochen und Zähne. Wien. Med. Wschr. 111, 806, 1961.
- Schranz Dénes*: A fogorvos gyógyítási kötelezettsége és az életveszély kérdése. Fogorv. Szle. 55, 97, 1962.
- Schranz Dénes*: Über die physiologischen Ursachen des Zahnverlustes alter Menschen. Zahnärztl. Welt/Ref. 63, 12, 1962.
- Schranz Dénes*: Über den Stand der gerichtlichen Stomatologie in Ungarn und in den einzelnen Ländern. Acta Med. leg. et. soc. 15, 89, 1962.
- Schranz Dénes*: Zahnbetterkrankungen der längstvergangenen Zeit, Z. Morph. Anthropol. 52, 347, 1962.

- Schranz Dénes, Huszár György*: Caries findings on prehistoric human dentitions from Hungary. *Z. Morph. Anthrop.* 52, 141, 1962.
- Schranz Dénes, Bartha Miklós*: A fozagat sexualis dimorphismusának vizsgálati adatai. *Fogorv. Szle.* 55, 304, 1962.
- Skaloud Ferenc*: Über die chirurgische Behandlung Strahlenresistenter Lippen-tumoren. Ungarische Krebsstagung. Budapest, 1962. Akadémiai Kiadó.
- Sugár László*: Komplex parodontitis gyógyítása. *Orv. Hetil.* 102, 2009, 1961.
- Sugár László*: A fogágybetegségek gyógyítása és megelőzése. *Fogorv. Szle.* 55, 129, 1962.
- Sugár László, Lelkes Kornél*: Cyklische Agranulocytose bei Parodontopathien. *Öst. Z. Stomat.* 59, 181, 1962.
- Sugár László*: A pemphigus korai szájtünetei. *Fogorv. Szle.* 55, 366, 1962.
- Ackermann Alajos, Berényi Béla*: Idősült állkapocsficam műtéti ellátása. *Fogorv. Szle.* 55, 308, 1962.
- Balogh Gyöngyi, Csörögi Irén*: Diabetes mellitusban szenvedő gyermekek fog-és szájelváltozásai. *Fogorv. Szle.* 55, 298, 1962.
- Bánóczy Jolán*: Untersuchungen der Zähne von frühgeborenen Kindern. *Acta Paediatr. Hung.* 2, 129, 1961.
- Bánóczy Jolán, Inovay János*: The role of electrical potential differences in the etiology of chronic diseases of the oral mucosa. *J. Dent. Res.* 40, 884, 1961.
- Bánóczy Jolán*: Zytologische Untersuchungen bei karzinomatösen und präkarzinomatösen Erkrankungen des Mundes. *Dtsch. Stomat.* 11, 92, 1961.
- Bánóczy Jolán, J. R. Trott*: The oral mucosa and keratinization. *Acta Morph.* 11, 217, 1962.
- Bánóczy Jolán*: Fogágybetegségek műtéti kezelésének eredményei. *Fogorv. Szle.* 55, 117, 1962.
- Bánóczy Jolán*: Zyklische Veränderungen im zytologischen Bild der weiblichen Mundschleimhaut. *Dtsch. Stomat.* 12, 647, 1962.
- Bánóczy Jolán*: A szájnyálhártya cytológiai képének ciklikus változásai. *Fogorv. Szle.* 55, 301, 1962.
- Bánóczy Jolán*: Observations sur l'altération de la cornification de la muquense buccale sous l'influence de tabac. *Bull. internat. rech.-sc. stomat.* 5, 543, 1962.
- Békly József*: A fogorvos-ellátottság kérdéséhez. *Fogorv. Szle.* 55, 57, 1962.
- Csiba Árpád*: Hyperplasia fibromatosa gingivae. *Fogorv. Szle.* 10, 304, 1961.
- Csiba Árpád*: Thermoelektromos hőmérőzés az arcon és szájban. *Fogorv. Szle.* 55, 210, 1962.
- Csiba Árpád*: Adatok az idült makrocheiliák kóroktanához. *Fogorv. Szle.* 55, 311, 1962.
- Egerváry Géza*: Gombos szájgyulladások vaccina kezelése. *Fogorv. Szle.* 55, 314, 1962.
- Inovay János, Bánóczy Jolán*: The role of electrical potential differences in the etiology of chronic diseases of the oral mucosa. *J. Dent. Res.* 40, 884, 1961.
- Inovay János*: Korszerű narkózis a szájsebészetben. *Fogorv. Szle.* 55, 168, 1962.
- Inovay János*: A rare case of benign synovialoma of the mandibular joint. *Oral Surg. Med. Paht.* 15, 775, 1962.
- Inovay János*: Hemihypertrophia faciei. *Dtsch. Stomat.* 12, 630, 1962.
- Inovay János*: Intravénás narkozissal szerzett tapasztalatok a szájsebészetben. *Fogorv. Szle.* 55, 342, 1962.
- Inovay János*: Hemihypertrophia faciei. *Orv. Hetil.* 103, 2430, 1962.
- Lelkes Kornél*: Autoagressziós jelenségek a recidiváló szájnyálkahártyabetegségeknél. *Fogorv. Szle.* 54, 344, 1961.

- Lelkes Kornél, Sugár László*: Zyklische Agranulocytose bei Parodontopathien. *Öst. Z. Stomat.* 59, 181, 1962.
- Lelkes Kornél*: Quaterner ammonium bázisok és más desinficiensek hatása a *Lactobacterium acidophilum*-ra. *Fogorv. Szle.* 55, 349, 1962.
- Nitsche Hermin*: Eljárás röntgenfilmek intraoralis rögzítésére. *Fogorv. Szle.* 54, 312, 1961.
- Nitsche Hermin, Vályi Edit*: Methylglutamine iodipamide: contrast material for sialography. *J. Oral Surg., Anaesth. Hosp.* 3, 220, 1962.
- Nitsche Hermin, Vályi Edit*: Über die Pseudoopacität der Kieferhöhlen. *Zahnmed. im Bild.* 3, 93, 1962.
- Nitsche Hermin, Vályi Edit*: Impactált felső szemfogak röntgenlokalizálása. *Fogorv. Szle.* 10, 357, 1962.
- Petrucz Katalin*: Különböző cukorkoncentrációk hatása a nyálra. *Fogorv. Szle.* 10, 360, 1962.
- Péter Viktor, Tóth Pál*: Az állcsontok és a fogak sérülése gyermekkorban. *Fogorv. Szle.* 55, 373, 1962.
- Sallay Kornélia*: Munderscheinungen bei vegetativen Funktionsstörungen. *Öst. Z. Stom.* 59, 178, 1962.
- Sallay Kornélia*: A nyálsecretio minőségi változása vegetatív functiók zavarokkal kapcsolatban. *Fogorv. Szle.* 55, 363, 1962.
- Vályi Edit*: Magyar Stomatológiai Bibliográfia (1945—1960) Budapest 1962. Orsz. Orvostud. Könyvtár és Dokumentációs Központ.
- Vályi Edit*: A Magyar Orvosi Bibliográfia népszerűsítéséről. *Orv. Könyvt.* 1, 3, 1961.
- Vámos Imre*: Über die Ameloblastome der Kiefer. Ungarische Krebsstagung. Budapest, 1962. Akadémiai Kiadó.

#### Előadások

- Balogh Károly, Petrucz Katalin*: Fogak és csontok vegyelemzése életkor szerint. VII. Árkövy Vándorgyűlés, Debrecen, 1962, 3.
- Balogh Károly, Petrucz Katalin*: Komplex esszencia vizsgálata a nyálban. VII. Árkövy Vándorgyűlés, Debrecen, 1962. 25.
- Balogh Károly, Lelkes Kornél*: Az öregkori nyelvváltozások klinikai vizsgálata és gyógykezelése. A Magyar Gerontológusok nemzetközi jellegű Konferenciája, Budapest, 1962. 74.
- Balogh Károly*: Gerostomatológiai vizsgálataink célja és eredményei. A Magyar Gerontológusok nemzetközi jellegű Konferenciája, Budapest, 1962. 103.
- Berényi Béla, Péter Viktor*: Az állcsonttörések jellegzetességei öregkorban. A Magyar Gerontológusok nemzetközi jellegű Konferenciája. Budapest, 1962. 73.
- Bartha Miklós, Schranz Dénes*: A fogászat sexuális dimorphismusa. VII. Árkövy Vándorgyűlés, Debrecen, 1962. 1.
- Schranz Dénes*: Változik-e öregedéssel a fog mésztartalma? VII. Árkövy Vándorgyűlés, Debrecen, 1962. 4.
- Schranz Dénes*: Öregék fogatlanná válásának okai. A Magyar Gerontológusok nemzetközi jellegű Konferenciája, Budapest, 1962. 107.
- Schkaloud Ferenc*: Öregkori arc-állcsonti daganatok. A Magyar Gerontológusok nemzetközi jellegű Konferenciája, Budapest, 1962. 73.
- Sugár László*: A fogágy öregkori elváltozásai. A Magyar Gerontológusok nemzetközi jellegű Konferenciája, Budapest, 1962. 108.
- Csiba Árpád, Balogh Károly*: Öregkorúak nyelvének histológiai vizsgálata. A

Magyar Gerontológusok nemzetközi jellegű Konferenciája. Budapest, 1962. 105.

*Inovay János, Balogh Gyöngyi*: Helyi érzéstelenítők bioelektromos vizsgálata. VII. Árkövy Vándorgyűlés, Debrecen, 1962. 18.

*Lelkes Kornél*: A quaternaer ammónium-bázisok és más desinficiensek hatása a *Lactobacterium acidophilum*-ra. VII. Árkövy Vándorgyűlés, Debrecen, 1962. 23.

*Pesthy István*: A kezűgyesség öregkori változása. A Magyar Gerontológusok nemzetközi jellegű Konferenciája, Budapest, 1962. 65.

### III

#### *Külföldi látogatók*

Dr. Gedeon Lior, Tel-Aviv, Dental Clinic.

Dr. Rudolf Klein, London, 171 Sussex Hospital Dentistry.

Dr. D. Wittman, Krakow, Nova-Huta.

Prof. Dr. V. J. Kurjansky, Kiev, Fogklinika.

Dr. Stele Remnald, Berlin, Medizinischer Dienst des Verkehrswesens.

Dr. Steven Sabo, Dayton Ohio, Dayton Hospital Oral Surgery.

Dr. Ch. Bermann, Chicago, szájsebész, magánorvos.

Dr. Gerhart Rothe, Erfurt, Zahn- und Kieferklinik Universität v. Erfurt.

Dr. H. Brabant, Bruxelles, Institut de Stomatologie de l'Université de Bruxelles rektorhelyettese. Előadásának címe: Les parties organiques de l'email dentaire human et leurs rapports avec la carie. — L'évolution de la denture en Europe depuis 500 ans.

#### *Külföldi tanulmányutak*

*Dr. Balogh Károly*, VIII. International Cancer Congress, Moszkva, 1962 július.

*Dr. Berényi Béla*, a jeni Friedrich Schiller egyetem tudományos egyesületének kongresszusa, Erfurt, 1962 április. Az előadás címe: Topographische Untersuchungen zur Indikationsstellung der subperiostalen Gerüstimplantation.

*Dr. Berényi Béla*, az FDI XIII. Nemzetközi Fogorvos Kongresszus, Köln. 1962 július.

*Dr. Skaloud Ferenc*, VIII. International Cancer Congress, Moszkva, 1962 július.

*Dr. Egerváry Géza*, Klinik für Mund-, Zahn- und Kieferheilkunde, Leipzig, 1962. I. 15—20-ig.

*Dr. Lelkes Kornél*, Karl-Marx-Universität Klinik und Poliklinik für Zahn-, Mund- und Kieferkrankheiten, Leipzig Frühjahrstagung der Medizinisch-Wissenschaftlichen Gesellschaft für Zahn-, Mund- und Kieferheilkunde der Karl Marx-Universität Leipzig. Az előadás címe: Klinische Untersuchungen und Therapie bei Veränderungen der Zunge im Alter. 1962. IV. 12—21-ig.

*Dr. Sugár László*, Royal Dental Hospital, London, 1962 augusztus.

### KONZERVÁLÓ FOGÁSZATI KLINIKA

Alapítási év: 1959.

VIII., Mikszáth Kálmán tér 5.

*Mb. tanszékvezető: Dr. Boros Sándor* egyetemi docens, a Konzerváló fogászat és a Fogászati pathológia előadója, az Orvos-Egészségügyi Dolgozók Szakszervezete Fogorvos Szakcsoport Tudományos Bizottságának tagja, „Érdemes Orvos”.

*Docensek:* Dr. Záray Ervin, a konzerváló fogászati propedeutika előadója, az Orvos-Egészségügyi Dolgozók Szakszervezete Fogorvos Szakcsoport Tudományos Bizottságának tagja; Dr. Ferenczy Károly, a fogászati röntgenológia előadója.

*Adjunktus:* Dr. Jahn Ede, az ETT tagja, az Orvos-Egészségügyi Dolgozók Szakszervezete Fogorvos Szakcsoport Tudományos Bizottságának tagja, a „Magyar Népköztársaság Érdemérem” tulajdonosa.

*Tanárségédek:* Dr. Kohári Stefánia, Dr. Bóna Katalin, Dr. Walter János, Dr. Balla Zoltán, Dr. Juhász Jenőné, Dr. Molnár Eszter.

*Gyakornokok:* Dr. Örökös Lajos, Dr. Koszta Erzsébet.

*Központi gyakornokok:* Dr. Boross Éva, Dr. Herczegh Béla, Dr. Kátona Tibor, Dr. Holló József, Dr. Tóth Anna, Dr. Márai Mária.

*Demonstrátorok:* Molnár Ferenc (díjas), Csoma Mihály (díjas).

*Szakképzett asszisztensek:* Papp Zoltánné, Dr. Szabó Jilek Jenőné, Szalay Ágnes, Babati Irma, Nyers Józsefné, Bordás Éva, Farkas Erzsébet, Ujvárosy Franciska, Orbán Mária.

*Nem szakképzett asszisztensek:* Sinkó Róza, Felhő Alice, Gürtler Anna, Juhász Mária, Simon Mária.

*Szakképzett rtg. asszisztensek:* Schäffer Erzsébet, Kopeczky Aranka, Kováts Pálné.

*Nem szakképzett rtg. asszisztens:* Lakos Ferencné.

*Oktató fogtechnikus:* Horváth Béla.

*Fogtechnikus:* Dell Róbert.

*Takarítónők:* Kajdi Ferencné, Tilly Györgyné.

#### *Tudományos közlemények*

*Boros Sándor:* Fogászati pathologia, Budapest, 1961. Medicina.

*Adler Péter — Zaáray Ervin:* Konzerváló fogászat 2. Kiad. Budapest, 1961. Medicina.

*Záray Ervin—Tóth Pál:* Az oldatok koncentrációjának szerepe a caries keletkezésére. Fogorv. Szle. 55, 142, 1962.

*Záray Ervin:* Készülékek a fogak térfogatának meghatározásához. Fogorv. Szle. 55, 378, 1962.

*Ferenczy Károly:* Röntgenologische Untersuchungen über die Variationen und Anomalien der unteren Prämolarrurzeln. Dtsch. Zahnärztl. Z. 9, 623, 1962.

*Ferenczy Károly:* Az alsó kisérloők gyökércsatorna bifurcationjának röntgenvizsgálata. Fogorv. Szle. 55, 317, 1962.

*Kohári Stefánia — Bóna Katalin:* Study of enamel and dentin in persons of different ages. Dent. Abstr. 6, 468, 1961.

*Kohári Stefánia—Bóna Katalin:* A fogzománc elektromikroszkópos vizsgálata. Fogorv. Szle. 55, 347, 1962.

#### *Előadások*

*Boros Sándor—Szenyhe István:* Adalék a számfeletti fogak szöveti szerkezetéhez VII. Árkövy Vándorgyűlés, Debrecen, 1962.

*Bóna Katalin—Kohári Stefánia:* A pulpa-dentin határ elektronmikroszkópos vizsgálata. II. Magyar Elektronmikroszkópos Konferencia, Tihany, 1961. szeptember 8—9. Megjelent a Méréstechnikai és Automatizálási Tudományos Egyesület közlésében.

*Walter János:* Forgácsoló eszközeink hatásmódjának elemzése. Árkövy Vándorgyűlés, Debrecen, 1962.

### Külföldi látogatók

- H. Brabant prof., Brüsszel, Stomatológiai Klinika.  
M. Brichart adjunktus, Brüsszel, Stomatológiai Klinika és Brüsszeli Szabadegyetem.  
E. Costa prof., Bukarest, Stomat. Clinica.

### Külföldi tanulmányutak

- Dr. Boros Sándor, Bulgária (1961. XI. 29—XII. 20.). A Kulturális Kapcsolatok Intézete szervezésében a bulgáriai fogorvosképzést és a népi fogellátást tanulmányozta Szófiában, Plovdivban, Várnában, Tirnovóban a Fogorvosi Fakultáson, rendelőintézetekben 2 előadást tartott.  
Dr. Záray Ervin, Prága (19602. VII. 10—20.). Prágában meghívásra tanulmányozta a csehszlovákiai Spofa Gyár kutatólaboratóriumait és meglátogatta a prágai Stomatológiai Fakultás összes intézetét.  
Dr. Walter János, részt vett a Nemzetközi Fogorvosszövetség (FBI) Kölnben tartott Nemzetközi Kongresszusán, 1962. VII. 7—14-ig.

### FOGPÓTLÁSTANI KLINIKA

Alapítási év: 1959.

VIII., Mikszáth Kálmán tér 5.

*Igazgató: Dr. med. et Dr. med. dent. (Rostock) Molnár László* egyetemi tanár, az orvostudományok kandidátusa, az Országos Szakorvosképesítő Vizsgabizottság póttagja.

*Docensek: Dr. Földvári Imre*, az orvostudományok kandidátusa, a „Fogpótlástani technológia” előadója, az Orvos-Egészségügyi Szakszervezet Fogorvos Szakcsoportja Vezetőségének és Tudományos Bizottságának tagja; *Dr. Huszár György*, az orvostudományok kandidátusa, a „Fogászati fémtan és anyagismeret” előadója, MTA Orvostörténelmi Bizottságának tagja, Federation Dentaire Internationale Fogorvostörténelmi Bizottságának, az Internationale Gesellschaft für Ernährungkunde und Vitalstoff-forschung, a Fogorvosi és Orvostörténelmi Szakcsoport vezetőségi tagja, a Fogorvosi Szemle h. szerkesztője.

*Adjunktus: Dr. Dimitrov Athanáz*, a Fogorvos Szakcsoport titkára.

*Tanárságédek: Dr. Papp László, Dr. Gergely Éva, Katona István*, (1962. IV. 2-ig); *Dr. Kovács D. Géza, Dr. Szirmák Ferenc, Dr. Hercska Veronika*, (1961. XII. 1-től); *Dr. Csukás Sándor*, (1961. XII. 1-től); *Dr. Kiss Dezső* (1961. X. 1-től).

*Központi gyakornokok: Dr. Fehér Tibor, Dr. Trischler Mária, Dr. Szőke Ágnes, Dr. Götz György.*

*Demonstrátorok: Békési István (díjas), Benson Róbert (díjas).*

*Gazdasági vezető h.: Dr. Szabó László.*

*Adminisztrátorok: Horváth Éva, Dr. Auber Lászlóné.*

*Szakképzett asszisztensek: Címl Lajosné, Dr. Cziko Lászlóné* (1961. IX. 16-tól 1962. I. 15-ig), *Csik Gáspárné, Devecseri Mária, Farkas Erzsébet* (1961. IX. 16-ig); *Dr. Finánczy Béláné, Dr. Kondor Ernőné, Kovacsics Ottóné, Magócs Józsefné* (1962. I. 15-től 1962. IX. 1-ig); *Mészáros Mária, Óvári Lászlóné, Szendrői Ilona.*

*Nem szakképzett asszisztensek: Bánlaki Zsófia, Goldschmied Józsefné, Hock Enikő, Dr. Katona Tiborné.*



*Tanlaboratórium vezető:* Babai János.

*Oktató fogtechnikusok:* Hegedüs Ferencné, Horváth Csaba, Kasza Béla, Kálóczi László, Kovács Béla, Lászlai Ede, Lőrincz László, Máthé Gábor, Molnár István, Molnár Mihály, Nemes Sándor, Pintér Ernő, Sarudi Gyula, Tóth Tivadar, Tóvári István, Tóttös Gizella, Weiss Ferenc, (1961. IX. 16-tól); Wellinger István.

*Tanlaborbeosztott fogtechnikusok:* Czagány Richárd, Farkas Judit, Linninger István, Várszegi Mihály.

*Oszt. adminisztrátor:* Helyes Mária.

*Labor asszisztens:* Palotai Anikó.

*Tanszéki laboráns:* Kovács Zsuzsanna.

*Műszerész:* Deák Lajos.

*Raktáros:* Végh Zsigmondné.

*Takarítónők:* Bagyal Józsefné, (1962. V. 4-től); Egeresi Lászlóné, Kárcsor Jánosné, László Jánosné, Lesti Istvánné, Schmidt Lőrincné.

*Portások:* Maár Imre, Nagy István.

*Fűtő:* Kiss György.

#### *Tudományos közlemények*

*Balogh Károly — Molnár László — Schranz Dénes — Huszár György:* Gerostomatologie. Budapest — Leipzig, 1962. Akadémiai Kiadó — J. A. Barth.

*Molnár László:* Az alsó protézis elhorgonyzásának módszerei. Fogtechn. Szle. 3, 5, 1962.

*Molnár László:* Die Replantation im Wandel der Zeiten. Zahnärztl. Praxis 13, 49, 1962.

*Molnár László:* A fogászat jelentőségéről az általános orvostanban. Orv. Hetil. 103, 1336, 1962.

*Molnár László:* A fogpótlás új útjai. Természettud. Közl. 6, 302, 1962.

*Molnár László:* Az obturatorok fejlődéstörténetének vázlata. Fogtechn. Szle. 3, 101, 1962.

*Molnár László — Huszár György:* Die Bedeutung des Geschlechtsdimorphismus in der Prothetik. Zahnärztl. Praxis 13, 185, 1962.

*Molnár László:* Protetikai esetek tanulságai. Fogorv. Szle. 55, 258, 1962.

*Molnár László:* Theorie und Praxis: das Janusgesicht des Prothetikers. Zahnmed. im Bild 5, 3, 1962.

*Molnár László:* A fogvándorlás protetikai jelentősége. Fogorv. Szle. 55, 352, 1962.

*Földvári Imre — Huszár György:* Műanyagfogak használata hidak készítésekor. Fogorv. Szle. 55, 1, 1962.

*Földvári Imre:* Fogpótlás és fogtechnikus. Fogtechn. Szle. 3, 33, 1962.

*Földvári Imre:* Recording Centrie Relation for Implant Dentures. J. Prosth. Dent. 12, 584, 1962.

*Földvári Imre:* Rögzített pótlások lenyomatai, mintái és artikulációs problémái. Fogtechn. Szle. 3, 85, 1962.

*Földvári Imre:* Functional Correlation of Abutments of subperiosteal Implant Dentures. I. Prosth. Dent. 12, 796, 1962.

*Földvári Imre:* Újrendszerű esztétikai hídhorgonyok. Fogorv. Szle. 55, 321, 1962.

*Földvári Imre:* Fogtechnikusképzés Jugoszláviában. Fogtechn. Szle. 3, 165, 1962.

*Balogh Károly — Huszár György:* The teeth of hungarian gypsies. J. Gipsy Hore Soc. 41, 38, 1962.

*Huszár György — Földvári Imre:* Műanyagfogak használata hidak készítésekor. Fogorv. Szle. 55, 1, 1962.

- Huszár György*: Österreichisch—ungarische Beziehungen in der Geschichte der Zahnheilkunde. Z. Stomat. 59, 144, 1962.
- Schranz Dénes, Huszár György*: Caries findings on prehistoric human dentitions from Hungary. Z. Morph. Anthrop. 52, 14, 1962.
- Molnár László — Huszár György*: Geschlechtsdimorphismus in der Prothetik. Zahnärztl. Praxis, 13, 185, 1962.
- Balogh Károly — Huszár György*: Ungerns zigeuare kan visa tänder. T. Hälsa, 23, 12, 1962.
- Huszár György*: Ezüst — palladium ötvözetek. Fogtechn. Szle. 55, 113, 1962.
- Huszár György*: Apáthy István és Rudas Gerő. Com. Bibl. Hist. Med. Hung. 25, 50, 1962.
- Huszár György*: Múanyagfogak egyéni alakítása. Fogorv. Szle. 55, 337, 1962.
- Huszár György*: A gerostomatological survey of primitive gipsies. Dent. Pract. Dent. Rec. 13, 59, 1962.
- Huszár György*: Nedelko Döme. Fogorv. Szle. 55, 434, 1962.
- Dimitrov Athanáz*: Varhu teorijata na szagitalnata kriva na szazabieto i za nejnata rolja pri mosztovidnoto protezirane. Sztomatologija, 12, 48, 1962.
- Gergely Éva*: Az osztott protézisről. Fogorv. Szle. 55, 325, 1962.
- Kovács D. Géza — Komáromi János*: Über den Schutz des beschliffenen Zahnstumpfes. Dtsch. Zahnärztl. Z. 17, 145, 1962.
- Kovács D. Géza*: A nyitott üregű mintázás és alkalmazása immediát fogsoroknál, egyéni kanalaknál. Fogtechn. Szle. 3, 98, 1962.
- Kovács D. Géza*: 46 év előtt végzett subtotalis maxillaresectio protetikai ellátásának tanulságos esete. Fogorv. Szle. 55, 399, 1962.
- Szirmák Ferenc*: Teljes protézis készítése mikrostomia esetén. Fogorv. Szle. 55, 369, 1962.
- Kiss Dezső — Babai János*: Újrendszerű funkcionális lenyomat és egyéni kanál készítése. Fogtechn. Szle. 3, 49, 1962.
- Kiss Dezső*: Lenyomatvételi eljárás teljes felső protézis készítéséhez. Fogorv. Szle. 55, 236, 1962.
- Kiss Dezső*: Különböző típusú felső egyéni kanalak. I. A lenyomatkanál lemezének készítése. Fogtechn. Szle. 3, 145, 1962.
- Kiss Dezső*: Különböző típusú felső egyéni kanalak. II. A lenyomatkanalak nyelének szerepe lenyomatvételekor. Fogtechn. Szle. 3, 184, 1962.
- Kiss Dezső*: Az egyéni kanál nyelének szerepe lenyomatvételekor. Fogorv. Szle. 55, 392, 1962.

#### Előadások

- Molnár László*: Geschlechtsdimorphismus und Prothetik. Erfurt, Mediz. Wissensch. Gesellschaft f. Zahn-, Mund- und Kieferheilkunde, 1962. IX. 27.
- Molnár László*: Senilis caries. Budapest, Gerontológiai Nemzetközi Konferencia, 1962.
- Huszár György — Balogh Károly*: Ernährung und Zahnkrankheiten primitiver und urbanisierter Zigeuner. 7. Internat. Konvent f. Vitalstoff, Ernährung, Zivilisationskrankheiten, 1961. IX. 17. Liege.
- Huszár György*: Ergebnisse der paleostomatologischen Untersuchungen im Lichte der Ernährungskunde. 7. Internat. Konvent f. Vitalstoffe, Ernährung, Zivilisationskrankheiten. 1961. IX. 17. Liege.
- Huszár György*: A 100 éven felüliek fogazata. VII. Árkövy Vándorgyűlés. Debrecen 1962.

- Huszár György*: Stomatologische Untersuchungen an über Hundertjährigen. 8. Internat. Konvent für Vitalstoff, Ernährung, Zivilisationskrankheiten. Garmisch-Partenkirchen 1962.
- Huszár György*: 100 éven felüliek stomatológiai vizsgálata. Gerontológusok Nemzetközi Konferenciája, Budapest, 1962.
- Dimitrov Athanáz — D. Hercska Veronika*: Az őrlőfogak pathológiás törésével kapcsolatos problémák. VII. Árkövy Vándorgyűlés, Debrecen, 1962.
- Kovács D. Géza*: A subperiostealis implantatum kötőszövetes tokjának kialakulása. VII. Árkövy Vándorgyűlés, Debrecen, 1962.

#### *Külföldi látogatók*

- V. Ju. Kurljandszkij prof., Moszkva, Stomatológiai Klinika.
- A. Kraus docens, Lipcse, Karl Marx Universitát.
- E. Costa prof. Bukarest, (Stomat. Clinica).
- I. Rohacsokova főorvos, Brno. Fogorvosi Továbbképző Intézet.
- M. Vacek tanársegéd, Pilsen. Fogászati Klinika.
- F. Reumuth prof., Rostock, Fogászati Klinika.
- G. Henkel prof., Jena, a Fogászati Klinika igazgatója.
- H. Brabant prof., Brüsszel, Stomatológiai Klinika.
- F. Grafini főorvos, Velence.
- G. H. Schumacher prof., Rostock, az Anatómiai Intézet igazgatója.
- D. Szvrakov prof., Szófia, Konzerváló Fogászati Klinika.

#### *Külföldi tanulmányutak*

- Dr. Molnár László*: Erfurt, Fog-, száj- és állcsontgyógyászati kongresszus, előadás. (1962. IV.). Jena, Egyetemi Állcsont-, Fog- és Szájsebészeti Klinika. Kongresszus és tapasztalatcsere. (1962. IV.)
- Dr. Huszár György*: Köln. Fogászati Klinika, Fogorvostörténeti Intézet, tanulmányút. (1961. IX.) Bonn, Fogászati Klinika, Orvostörténeti Intézet. (1961. IX.) Brüsszel, Fogászati Klinika, Embertani Intézet, tanulmányút. (1961. IX.) Utrecht, Fogászati Klinika, Fogorvostörténelmi Múzeum, tanulmányút. (1961. IX.) Liege, a Nemzetközi Táplálkozástani Társaság Nagygyűlésén előadás. Wien, az Osztrák Fogorvosok Jubiláris Kongresszusán, előadás. (1961. IX.).
- Dr. Dimitrov Athanáz*: Szófia, Fogorvosi Fakultás, tanulmányút. (1962. V. 22—31.) Bukarest, Fogorvosi Kar, tanulmányút.
- Dr. Gergely Éva*: Wien, Osztrák Fogorvosok Jubiláris Kongresszusán előadás. 1961. XI.)
- Dr. Kovács D. Géza*: Köln, FDI Világkongresszuson való részvétel. (1962. VII. 7—25.) Brüsszel, Szabadegyetem, Stom. Klinika, tanulmányút. (1962. VII. 7—25.)

## GYERMEKFOGÁSZATI ÉS FOGSZABÁLYOZÁSI KLINIKA

Alapítási év: 1959.

Gyermekfogászati részleg: VIII., Mikszáth Kálmán tér 5.

Fogszabályozási részleg: VIII., Mária utca 52.

*Igazgató:* Dr. Varga István egyetemi tanár, az orvostudományok kandidátusa, az MTA 2. sz. Klinikai Bizottságának tagja, az ETT Fogászati Szakbizottságának tagja, a Fogorvos Szakcsoport vezetőségi tagja, a Korányi Sándor Társaság tagja, a „Fogorvosi Szemle” felelős szerkesztője, „Kiváló Orvos”.

*Docensek:* Dr. Nagy László, önálló aspiráns, a Fogorvos Szakcsoport vezetőségi tagja; Dr. Tóth Pál, a Fogorvos Szakcsoport vezetőségi tagja, a „Népköztársasági Érdemérem” bronzfokozatának tulajdonosa.

*Tanársegédek:* Dr. Balogh Magda, Dr. Csörögi Irén, Dr. György Iza-bella, Dr. Hidas Gyula, Dr. Kovács Zoltán, Dr. Muzslay József, Dr. Tamásy Lenke.

*Adminisztrátor:* Szepesvári Ferencné.

*Oktató fogtechnikusok:* Papp Emil, Szabó Zsigmond.

*Beosztott fogtechnikus:* Móczár Mária.

*Fogászati asszisztensnők:* Balogh Éva, Kerényi Ágnes, (1961. IX. 15-től); Markgraf Károlyné, Porubszky Erzsébet, Szilágyi Lászlóné, Szirtessy Erzsébet.

*Takarítónő:* Martin Traján Lászlóné.

### Tudományos közlemények

Varga István: Az állcsontok sérülései és betegségei. Hibák és hibaforrások a fogorvosi gyakorlatban. Budapest, 1961. Medicina.

Varga István — Berényi Béla: Maxillofacialis traumatológia. Szájsebészet. Budapest, 1962. Medicina.

Varga István: A mélyharapás jelentősége a paradontopathia szempontjából. Fogorv. Szle. 55, 75, 1962.

Varga István: A fogszabályozás lehetőségei az iskolafogászat keretében. Fogorv. Szle. 55, 376, 1962.

Varga István, Kemény Imre, Rehák Rudolf: Registrierung des Kaubewegungswinkels zwecks Analyse der Zwangsbisstellungen des Unterkiefers. Zahn-med. im Bild 2, 126, 1961.

Varga István: Die von den Zähnen des Unterkiefers ausgehenden infectiösen Entzündungen mit besonderer Berücksichtigung der Phlegmona. Dtsch. Stomat. 12, 502, 1962.

Nagy László: A felnőttkori prognathia sebész-prothetikai kezelése. Fogorv. Szle. 55, 354, 1962.

Tóth Pál: Gyermekfogászat. Budapest, 1962. Medicina.

Tóth Pál — Záray Ervin: Az oldatok koncentrációjának hatása a caries keletkezésére. Fogorv. Szle. 55, 142, 1962.

Tóth Pál, Péter Viktor: Az állcsontok és fogak sérülése gyermekkorban. Fogorv. Szle. 55, 373, 1962.

Csörögi Irén, Balogh Gyöngyi: Diabetes mellitusban szenvedő gyermekek fog- és szájelváltozásai. Fogorv. Szle. 55, 298, 1962.

György Izabella: Köröm-gombásodás és ujjszopás. Gyermekgyógyászat. 14, 316, 1961.

György Izabella: Approximalisan szuvas tejmolárisok megtartása. Fogorv. Szle. 54, 308, 1961.

György Izabella: Az infantilis nyeléstípus jelentősége a fogsorzáródási anomáliák kialakulásában. Fogorv. Szle. 55, 331, 1962.

György Izabella: Mycosis und Fingerlutschen. Zahnmed. im Bild 2, 140, 1961.

Hidasi Gyula: Az alsó és felső tejmolárisok szuvasodásának megoszlása. Fogorv. Szle. 55, 149. 1962.

Hidasi Gyula: A tejfogazat szuvasodásának időbeli lefolyása. Fogorv. Szle. 55, 334, 1962.

Kovács Zoltán: Maradófog aplasia általános iskolásokon. Fogorv. Szle. 55, 262, 1962.

#### Külföldi látogatók

Dr. V. Ju. Kurljandszkij professzor, Moszkva.

Dr. U. Heckmann docens, Rostock. Univ. Klinik für Zahn-, Mund- und Kieferkrankheiten.

Dr. A. Krause, főorvos, Leipzig, Klinik und Poliklinik für Zahn-, Mund- und Kieferkrankheiten.

#### Külföldi tanulmányutak

Dr. Tóth Pál, Stockholm, Osló, 1962. augusztus 25—szeptember 20-ig.

Dr. Kovács Zoltán, Bruxelles, 1962. július 27—aug. 20-ig.

### A FOGORVOSI TUDOMÁNYI KAR tanrendje és vizsgarendje

#### I. évfolyam

Tantárgyak	I. félév			II. félév		
	Heti óraszám		Vizsgaforma	Heti óraszám		Vizsgaforma
	elm.	gyak.		elm.	gyak.	
Orvosi fizika .....	2	3	—	2	2	szigorlat
Orvosi kémia .....	4	4	kollokvium	4	4	szigorlat
Orvosi biológia .....	3	2	—	2	2	szigorlat
Anatómia .....	3	4	kollokvium	3	4	—
Fogpótlástani technológia	—	—	—	2	—	—
Filozófia .....	2	—	kollokvium	3	—	kollokvium
Orosz nyelv .....	—	2	—	—	2	—
Testnevelés .....	—	1	—	—	1	—
	14/16			16/15		
	30			31		

Latin nyelv heti 1 órában azok számára, akik a középiskolában latint nem tanultak. Az I. évfolyam elvégzése után négy heti fogorvosi asszisztensi gyakorlat

## II. évfolyam

Tantárgyak	I. félév		Vizsgaforma	II. félév		Vizsgaforma
	Heti óraszám			Heti óraszám		
	elm.	gyak.		elm.	gyak.	
Élettan .....	6	4	kollokvium	4	4	szigorlat
Biokémia .....	2	2	—	2	2	szigorlat
Anatómia .....	2	3	szigorlat	—	—	—
Fogpótlástani technológia	3	5	—	1	5	szigorlat
Konzerváló fogászati propedeutika .....	2	5	—	2	5	kollokvium
Filozófia .....	2	—	kollokvium	—	—	kollokvium
Orosz nyelv .....	—	2	—	—	2	kollokvium
Testnevelés .....	—	1	—	—	1	—
	17/22			9/19		
	39			28		

Orosz nyelvből a II. évfolyam végéig, utóvizsga időszak előtt köteles a hallgató kollokválni. A II. évfolyam elvégzése után négy heti fogtechnikai laboratóriumi gyakorlat.

## III. évfolyam

Tantárgyak	I. félév		Vizsgaforma	II. félév		Vizsgaforma
	Heti óraszám			Heti óraszám		
	elm.	gyak.		elm.	gyak.	
Kórélettan .....	3	2	—	3	2	szigorlat
Kórbonctan .....	2	2	—	3	2	szigorlat
Fogászati pathológia ....	—	—	—	2	—	*
Gyógyszer- és méregtan..	3	1	—	3	1	szigorlat
Fogászati sebészeti anató- mia műtéttan .....	1	2	**	—	—	—
Belgyógyászat .....	3	1	kollokvium	3	1	—
Konzerváló fogászat ....	2	3	—	1	6	—
Fog- és szájszészet .....	1	3	—	1	3	—
Fogászati röntgenológia...	1	—	—	1	2	kollokvium
Politikai gazdaságtan ....	2	—	kollokvium	2	—	kollokvium
Idegen nyelv .....	—	2	—	—	2	—
	18/16			19/19		
	34			38		

\* vizsga a Kórbonctani szigorlat keretében.

\*\* vizsga a Fog- és szájszészet szigorlat keretében a 9. félév végén. A III. évfolyam elvégzése után négy heti kórházi gyakorlat (belgyógyászat).

IV. évfolyam

Tantárgyak	I. félév		Vizsgaforma	II. félév		Vizsgaforma
	Heti óraszám			Heti óraszám		
	elm.	gyak.		elm.	gyak.	
Általános sebészet .....	2	1	—	2	1	szigorlat
Belgyógyászat (fertőző betegségek) .....	2	1	—	2	1	szigorlat
Gyermekgyógyászat .....	2	1	*	—	—	—
Bőrgyógyászat .....	2	1	kollokvium	—	—	—
Fül-, orr-, gégegyógyászat.	1	1	**	—	—	—
Konzerváló fogászat .....	—	6	—	—	4	—
Fog- és szájszészet .....	1	4	kollokvium	2	3	—
Fogpótlástan .....	2	4	—	2	4	—
Gyermekfogászat és táplál- kozástán.....	2	2	—	1	2	szigorlat
Parodontológia és száj- betegségek .....	—	—	—	2	4	—
Fogszabályozás .....	—	—	—	2	2	—
Tudományos szocializmus.	2	—	kollokvium	2	—	kollokvium
Idegen nyelv.....	—	2	—	—	2	kollokvium
	16/23 39			15/23 38		

\* vizsga a Gyermekfogászat és táplálkozástán szigorlat keretében.

\*\* vizsga az Általános sebészet szigorlat keretében.

A IV. évfolyam elvégzése után négy heti kórházi gyakorlat (szájszészet és fogászat).

V. évfolyam

Tantárgyak	I. félév		Vizsgaforma	II. félév		Vizsgaforma
	Heti óraszám			Heti óraszám		
	elm.	gyak.		elm.	gyak.	
Ideg-, elmegyógyászat...	2	—	kollokvium	—	—	—
Közegészségtan és járvány- tan .....	2	—	—	2	—	—
Egészségügyi szervezés ...	—	—	—	1	—	—
Szájszészet és traumato- lógia .....	2	3	—	2	3	szigorlat
Konzerváló fogászat .....	—	5	—	—	5	szigorlat
Fogpótlástan .....	2	7	—	2	7	szigorlat
Parodontológia és száj- betegségek .....	1	3	—	1	3	szigorlat
Fogszabályozás .....	2	3	—	2	4	szigorlat
Klinikai fogászat .....	—	—	—	2	—	—
Igazságügyi fogorvostan..	2	—	—	—	—	—
Orvosi etika .....	—	—	—	1	—	—
Tudományos szocializmus.	2	—	kollokvium	—	—	—
	16/22 38			13/22 35		

- Államvizsga: 1. Klinikai fogászat  
2. Igazságügyi fogorvostan  
3. Közegészségtan-járványtan  
egészségügyi szervezés  
4. Filozófia

## C) GYÓGYSZERÉSZTUDOMÁNYI KAR

*Dékan:*

Dr. Mozsonyi Sándor egyetemi tanár.

*Dékanhelyettes:*

Dr. Halmai János egyetemi tanár.

## A GYÓGYSZERÉSZTUDOMÁNYI KAR TANÁCSA

*Elnök:*

Dr. Mozsonyi Sándor egyetemi tanár, dékán.

*Tagjai:*

Dr. Halmai János egyetemi tanár, dékánhelyettes.  
Dr. Clauder Ottó egyetemi tanár.  
Dr. Csipke Zoltán egyetemi docens.  
Dr. Fritz Gusztáv egyetemi tanár.  
Dr. Hársing László egyetemi docens.  
Hunfalvy Géza mb. előadó.  
Dr. Kiszely György egyetemi docens.  
Dr. Melly József egyetemi tanár.  
Dr. Pajor Rezső egyetemi adjunktus, MSZMP-megbízott.  
Dr. Sárkány Sándor egyetemi tanár.  
Dr. Schulek Elemér egyetemi tanár.  
Tamás Gyula egyetemi docens.  
Tarjáni Sándor központi gyakornok, KISZ-megbízott.  
Dr. Végh Antal egyetemi tanár.

*Tanácskozási joggal bíró tagok:*

Dr. Abád Józsefné testnevelő tanárnő.  
Dr. Farkas András egyetemi docens.  
Imrényi Tibor lektor.  
Dr. Kiss László egyetemi docens.  
Dr. Király Ilona egyetemi adjunktus, szakszervezeti megbízott.  
Dr. Laszlovszky József egyetemi adjunktus.  
Nagy János egyetemi adjunktus.  
Dr. Nász István mb. előadó.  
Dr. Orovecz Béla mb. előadó.



## GYÓGYSZERÉSZKARI BIZOTTSÁGOK

### a) *Oktatási Bizottság*

*Elnök:*

Dr. Halmai János egyetemi tanár.

*Tagok:*

Dr. Clauder Ottó egyetemi tanár.

Dr. Végh Antal egyetemi tanár.

### b) *Allamvizsga Bizottságok*

#### *I. Bizottság*

*Elnök:*

Lázár Jenő főosztályvezető.

*Tagok:*

Dr. Mozsonyi Sándor egyetemi tanár.

Dr. Farkas András egyetemi docens.

Gyenge Zoltánné egyetemi adjunktus.

#### *II. Bizottság*

*Elnök:*

Dr. Bölcs Béla osztályvezető.

*Tagok:*

Dr. Pandula Egon egyetemi docens.

Bánó Tibor egyetemi tanársegéd.

Németh László egyetemi adjunktus.

#### *III. Bizottság*

*Elnök:*

Dr. Vértes Imre főgyógyszerész.

*Tagok:*

Dr. Csipke Zoltán egyetemi adjunktus.

Dr. Szepesy Angéla egyetemi adjunktus.

Kappanyos Vince egyetemi adjunktus.

#### *Az Általános Orvostudományi Karhoz tartozó előadók:*

Dr. Melly József egyetemi tanár: Közegészségtan.

Dr. Fritz Gusztáv egyetemi tanár: Gyógyszerhatástan.

Dr. Kiszely György egyetemi docens: Biológia.

Tamás Gyula egyetemi docens: Fizika.

Dr. Hársing László egyetemi docens: Funkcionális anatómia.

Nagy János egyetemi adjunktus: Matematika.

*Az Eötvös Loránd Tudományegyetem  
Természettudományi Karához tartozó előadók*

Dr. Schulek Elemér, Kossuth-díjas egyetemi tanár, akadémikus; Általános és szervetlen kémia, Kvalitatív és kvantitatív kémiai analízis, Gyógyszerek és gyógyszerkészítmények ellenőrzése.

Dr. Sárkány Sándor egyetemi tanár, a biológiai tudományok doktora: Növénytan.

Dr. Kiss László egyetemi docens, a fizikai tudományok kandidátusa: Fizikai-kémia.

Dr. Laszlovszky József egyetemi adjunktus: Kvalitatív kémiai analízis.

*Külső mb. előadók*

Dr. Orovecz Béla, az Országos Mentőszolgálat főigazgatója: Elsősegélynyújtás.

Hunfalvi Géza, az Eü. Min. Gyógyszerészeti és Műszerügyi Főigazgatóság főelőadója: Gyógyszerügyi szervezés.

Dr. Nász István, tudományos főmunkatárs, az orvostudományok kandidátusa: Mikrobiológia.

DÉKÁNI HIVATAL

VIII., Üllői út 26.

*Dékáni titkár:* Vég László egyetemi tanársegéd.

*Főelőadók:* Vercz József, Muzslai Józsefné.

*Előadó:* Tóth Józsefné.

*Nyilvántartó:* Varga Rozália.

# Intézetek

## GYÓGYSZERÉSZETI INTÉZET

Alapítási év: 1935.

IX., Hőgyes Endre utca 7.

*Igazgató:* Dr. med. et pharm. *Mozsonyi Sándor* egyetemi tanár, a Gyógyszerészi Kar dékánja, a gyógyszerészeti tudományok kandidátusa, az MTA Gyógyszerészi Bizottságának tagja, az ETT Gyógyszerészeti és Gyógyszerkönyvi Szakbizottságának tagja, az Egészségügyi Minisztériumban szervezett Gyógyszerészképzési és Gyógyszerésztovábbképzési Bizottság tagja, a VI. Magyar Gyógyszerkönyv Szerkesztőbizottsága Gyógyszertechnológiai Albizottságának elnöke, az Orvos-Egészségügyi Dolgozók Szakszervezete Gyógyszerész Szakcsoportjának tb. elnöke, az Acta Pharmaceutica Hungarica szerkesztőbizottságának tagja, a „Munka Érdemrend” kétszeres tulajdonosa, „Kiváló Gyógyszerész”.

*Docensek:* Dr. *Farkas András*, a VI. Magyar Gyógyszerkönyv Szerkesztőbizottsága Gyógyszertechnológiai Albizottságának tagja, a Fővárosi Gyógyszerész Szakcsoport vezetőségi tagja.

rosi Gyógyszerész Szakcsoport vezetőségi tagja, Dr. *Pandula Egon*, a gyógyszerészeti tudományok kandidátusa, az MTA Gyógyszerészi Bizottságának tagja, az ETT Gyógyszerészeti és Gyógyszerkönyvi Szakbizottságának tagja, a VI. Magyar Gyógyszerkönyv Szerkesztőbizottsága Gyógyszertechnológiai Albizottságának tagja, a Gyógyszerészet szerkesztő bizottságának tagja, az Országos Gyógyszerész Szakcsoport és a Fővárosi Gyógyszerész Szakcsoport vezetőségi tagja, „Kiváló Gyógyszerész”, az „Oktatásügy Kiváló dolgozója”.

*Adjunktusok:* Dr. *Koritsánszky Dénesné*, Dr. *Ambrus Klára*, Dr. *Szepesy Angéla*, a VI. Magyar Gyógyszerkönyv Szerkesztőbizottsága Gyógyszertechnológiai Albizottságának tagja, az Orvos-Egészségügyi Dolgozók Szakszervezete Budapesti Bizottságának tagja, az „Egészségügy Kiváló Dolgozója”.

*Tanársegédek:* Dr. *Aradi Lajos*, a Gyógyszerészet szerkesztő munkabizottságának tagja; *Bánó Tibor*, a Gyógyszerészet szerkesztőbizottságának tagja; Dr. *Fehér Imréné*, Dr. *Selmeci Valéria*, Dr. *Gáti Lajos*, *Orbán Ernő*, Dr. *Pajor Rezsőné* *Wesselovszky Zsuzsanna*, *Poór Istvánné* *Németh Magdolna*, Dr. *Rácz István*, Dr. *Suba Istvánné* *Westher Erzsébet*, Dr. *Szabó Judit*, Dr. *Szücs Ottóné* Dr. *Császár Erzsébet*, *Vajda Pálné* *Benedek Vera*.

*Gyakornok:* *Tarjányi Sándor*.

*Tanszéki előadó:* *Bodrossy Lajosné*.

*Tanszéki adminisztrátor:* *Hambalek Sándorné*.

*Tanszéki önálló laboránsok:* *Dukai Dezső*, *Simon Sándor*, *Szarvas Tiborné*.

*Tanszéki laboránsok:* Bartos Péterné, Gáspár Jánosné, Juhász Károly, Opálény Endre (1962. VIII. 15. kilépett); Párkányi József.

*Tanszéki segédlaboránsok:* Gyökeres Árpádné, Németh Zsigmondné, (1961. XII. 1. nyugdíj); Pintér Lajosné (1961. XII. 1. belépett).

*Tanszéki segédmunkaerő:* Szabó Kornél (1962. VII. 31. kilépett).

*Fiatalkorú dolgozók:* Melkvi Terézia (1961. IX. 18. belépett, 1962. IV. 3. kilépett); Víg Judit (1962. II. 3. kilépett).

*Kézbesítő:* Jakab Ildikó.

#### *Tudományos közlemények*

*Aradi Lajos:* A felületaktív anyagok befolyása a tabletták szétesésére. *Acta pharm. hung.* 31, 272, 1961.

*Szűcs Ottóné Császár Erzsébet:* A Nystatinról és annak azonosításáról tablettában. *Gyógyszerészet*, 5, 469, 1961.

*Pandula Egon:* *Gyógyszerészet (vénykészítéstan)* 2. átdolg. kiad. Budapest, 1962, *Medicina*.

*Bánó Tibor, Szarvas Tibor, Aradi Lajos:* A tabletták szétesését befolyásoló tényezők vizsgálata. *Gyógyszerészet*, 6, 95, 1962.

*Rácز István, Varsányi Dénes:* Spektrophotometrische Mikrobestimmung der Zersetzungprodukte des Papaverins. *Pharm. Zentralh.* 101, 18, 1962.

*Rácз István, Varsányi Dénes:* A papaverin bomlástermékeinek spektrofotometriás meghatározása. *Magy. Kém. Foly.* 68, 115, 1962.

*Rácз István:* Papaverinklorid tartalmú oldatok stabilitási vizsgálata. *Acta pharm. hung.* 32, 109, 1962.

*Szepesy Angéla:* Az adrenalin oldatok kémiai változása és tartósítása I. *Gyógyszerészet*, 6, 216, 1962.

*Szepesy Angéla:* Az adrenalin oldatok kémiai változása és tartósítása II. *Gyógyszerészet*, 6, 267, 1962.

*Szűcs Ottóné, Császár Erzsébet:* Neuere Angaben zur Prüfung der Haftfähigkeit der Salben. *Pharm. Zentralh.* 101, 188, 1962.

#### *Külföldi látogatók*

Mikucka Gogolewska, tanársegéd, Lodz, Egyetemi Gyógyszerészeti Intézet.

Franz Anneliese, Lípce.

Domonkos Zoltán, Zemun, „Galenika” Fabrika Lekowa.

Dr. Julius Bech, docens, Bratislava, Botanikai Intézet.

Edda Krause, Halle/Saale.

Dr. Weigl docens; Berlin, Humboldt Egyetem Gyógyszerészeti Intézete.

Karl Fentzel kórházi főgyógyszerész, Zittau.

Horst Brückner, tudományos munkatárs, Greifswald Ernst Moritz Arndt Egyetem, Gyógyszerészeti Intézet.

Achim Baumgartel, tudományos munkatárs, Greifswald Ernst Moritz Arndt Egyetem, Gyógyszerészeti Intézet.

H. Baumgartel, gyógyszerész, Greifswald, Ernst Moritz Arndt Egyetem, Gyógyszerészeti Intézet.

#### *Külföldi tanulmányutak*

Dr. *Pandula Egon*, egyetemi docens, Pisa, FIP Kongresszus. 1961. szeptember 1—25-ig.

## GYÓGYNÖVÉNY ÉS DROGISMERETI INTÉZET

Alapítási év: 1914.

VIII., Üllői út 26.

*Igazgató:* Dr. *Halmi János* egyetemi tanár, a Gyógyszerésztudományi Kar dékánhelyettese, a gyógyszerésztudományok kandidátusa, az MTA VII. (kémiai) Osztálya Gyógyszerészeti Főbizottságának tagja, az ETT tagja, az Egészségügyi Minisztérium Gyógyszerészképzéssel és Gyógyszerészeti Továbbképzéssel Foglalkozó Bizottságának és a Gyógyszerészeti és Gyógyszerkönyv szerkesztőbizottságának tagja, az Orvos-Egészségügyi Dolgozók Szakszervezete Gyógyszerész Szakcsoportjának országos alelnöke, a Budapesti Szakcsoport alelnöke, az Orvos-Egészségügyi Dolgozók Szakszervezete Orvostörténeti Szakcsoportjának vezetőségi tagja, a Földművelésügyi Minisztérium Gyógynövényjellegminta és Gyógynövény Szabványügyi Bizottságának tagja, az Acta Pharm. Hungarica, a Gyógyszerészet szerkesztőbizottságának tagja, a VI. Magyar Gyógyszerkönyv Farmakognóziái Albizottságának elnöke, az Ernyey József Múzeumi Bizottság tagja, a Román Orvostudományi Társaság tiszteletbeli tagja, az Internationale Gesellschaft für Geschichte der Pharmazie, az Institut za Povijest — Farmacije u Zagrebu levelező tagja, az Academie Internationale d'Historie de la Pharmacie rendes tagja, a „Szocialista Munkáért Érdemérem”, a „Jakabházy” és a „Kabay János” emlékérem és díszoklevél tulajdonosa, „Kiváló Gyógyszerész”.

*Adjunktus:* Dr. Király Ilona „Érdemes Gyógyszerész”.

*Tanársegédek:* Dr. Kolos Edéné Pethes Edit, Marczal Gabriella, Váradi József, Somogyi Imréné.

*Központi gyakornok:* Csapó Éva.

*Demonstrátorok:* Cigány Tibor, Mester Olga.

*Tanszéki adminisztratív ügyintéző:* Gács Jenőné.

*Tanszéki adminisztrátor:* Dr. Kisvölcsy Frigyesné.

*Tanszéki főmunkaerő:* Horváth Elemér (1962. II. 28-án kilépett); Simonfay Barnabás (1962. III. 1-től).

*Tanszéki laboráns:* Moór József, (1961. X. 13-án tényleges katonai szolgálatra bevonult); Szaszik Edit (1961. X. 23-tól).

*Takarítónők:* Özv. Vörös Józsefné, Ruzs Györgyné.

### Tudományos közlemények

*Halmi János:* Gyógyszerészetünk és gyógyszerészeink helyezte a szabadságharc idején. Orsz. Orvostörténeti Könyvtár Közl. 21—22, 104, 1961.

*Király Ilona, Kolos Edéné, Marczal Gabriella:* Az V. Magyar Gyógyszerkönyvben hivatalos néhány csereanyag-drog hatóanyagtartalmának tájékoztató meghatározása. Gyógyszerészet 6, 58, 1962.

*Halmi János:* A magyar gyógyszerkönyvek fejlődéstörténete. Acta Pharm. Hung. 4, 167, 1962.

*Halmi János:* Adatok Méliusz Juhász Péter Herbáriumának orvosbotanikai értékeléséhez. Orsz. Orvostörténeti Könyvtár Közl. 23, 252, 1962.

*Halmi János:* Visszapillantás a magyar gyógynövény-ügy múltjára. Herba Hungarica 1, 7, 1962.

### Külföldi látogatók

Dr. Rácz Gábor és felesége, Egyetemi Farmakognóziái Intézet, Marosvásárhely. Julius Beck docent, Bratislava.

Prof. Dr. Kurt Mothes, Növénybiológiai Intézet, Halle.

Prof. Dr. Petkov, Orvostovábbképző Intézet Farmakológiai Tanszéke, Szófia.

Perényi Frigyes, gyógyszerész, Gyógyszervizsgáló Analitikai Laboratórium, Bratislava.

Dr. Anton Suchar, docent, kórházi gyógyszerértár vezetője, Bratislava.

Dr. Zathureczky László, docens, a Szlovák Tudományos Akadémia Vegytani Intézet, Gyógyszertani Osztály, Gyógyszerészeti Laboratórium vezetője, Bratislava.

#### *Külföldi tanulmányutak*

Somogyi Imréné, tanársegéd, Jena, a Friedrich Schiller Egyetem Gyógyszerészeti és Élelmezéskémiai Intézete, 1962. április 10-től május 10-ig.

### GYÓGYSZERÉSZI KÉMIAI INTÉZET

Alapítási év: 1949.

VII., Puskin utca 11—13.

*Igazgató:* Dr. Végh Antal egyetemi tanár, a kémiai tudományok kandidátusa, az MTA VII. Osztálya Gyógyszerészeti Bizottságának tagja, az ETT Gyógyszerkönyvi és Gyógyszerészeti Albizottságának elnökhelyettese, a Magyar Kémikusok Egyesülete Analitikai Szakosztályának választmányi tagja, a TIT Fizikai és Kémiai Osztályának választmányi tagja, a Gyógy-szerész Szakcsoport elnöke, az Orvos-Egészségügyi Dolgozók Szakszervezete Központi Vezetőségének és Elnökségének tagja, a „Gyógyszerészet” főszerkesztője, az „Acta Pharmaceutica Hungarica” szerkesztőbizottságának tagja, a „Szocialista Munkáért Érdemérem” és a „Weil Emil Emlékérem” tulajdonosa.

*Docens:* Dr. Mincsev Mihályné, Dr. Ralcseva Mária, az ETT Gyógyszerkönyvi és Gyógyszerészeti albizottságának tagja, a Magyar Kémikusok Egyesületének, a Magyar Fizikusok Egyesületének tagja, a TIT Fizikai és Kémiai Osztályának vezetőségi tagja, az MTA jubileumi emléklapok tulajdonosa.

*Adjunktusok:* Dr. Auber László, a TIT tagja, a Gyógyszerészet szerkesztőbizottságának tagja, az Országos Szabványügyi Hivatal bizottsági tagja; Dr. Szász György, a Gyógyszerész Szakcsoport titkára, a „Gyógyszerészet” felelős szerkesztője.

*Tanársegédek:* Lukács Endréné Bányai Vera, Takács Mihály, Dr. Szász Györgyné, Zacsó Mária, Brantner Antal a Magyar Kémikusok Egyesületének tagja; Kertész Piroska, a TIT tagja, Khin László, Gracza Péterné Lukács Mária, Papp Ottó, Novotny Ágnes, Dr. Budavári Róbertné Bárány Zsuzsa.

*Központi gyakornok:* Szabó Barnabás.

*Demonstrátorok:* Ócsvár Mária, Somogyi Ildikó, Szakács Imre.

*Adminisztratív ügyintéző:* Horváth Lászlóné.

*Tanszéki önálló laboráns:* Hübner Istvánné.

*Tanszéki segédlaboránsok:* Gremesperger Józsefné, Török Ilona (1962. augusztus 15-én kilépett).

*Tanszéki munkaerők:* Dr. Hegyi Józsefné, Horváth Mária.

*Tanszéki mechanikus:* Vasvári Pál.

*Tanszéki betanított munkások:* Gelencsér Ferenc, Fazekas Erzsébet.

*Takarítónők:* Karacs Józsefné (1962. I. 15-én kilépett); Konyhás Ferencné.

Tudományos közlemények

- Auber László, Antal József: A műanyagok gyógyászati felhasználása, Budapest, 1962, Medicina.
- Végh Antal, Szász György, Kertész Piroska: Die Bestimmung des Novamid-sophens mit Hilfe der UV Spektrophotometrie. Die Pharmazie 16, 512, 1961.
- Végh Antal, Szász György, Papp Ottó: Adatok a gyógyszerkőnyvi tisztasági vizsgálatokhoz. Új eljárás a rodanid-szennyezés kimutatására. Gyógyszerészet 6, 306, 1962.
- Végh Antal, Szász György, Gracza Péterné, Papp Ottó: Adatok a Ph. Hg. V. tisztasági vizsgálataihoz. Klorid és bromid szennyezés kimutatása haloid-sókban. Acta pharm. hung. 32, 199, 1962.
- Mincsev Mihályné Ralcseva Mária: Barbitursav származékok mennyiségi meghatározása refraktométerrel. IV. Allibarbiturál, hexobarbiturál, fenobarbiturál és fenobarbiturálnátrium refraktometriás meghatározása és azonosítása. Gyógyszerészet 5, 417, 1961.
- Mincsev Mihályné Ralcseva Mária: Barbitursav-származékok oldhatóságának meghatározása refraktometriás módszer alkalmazásával. I. Barbitursavak oldhatósága nátrium-sóik vizes oldatában. Acta Pharm. Hung. 31, 205, 1961.
- Mincsev Mihályné Ralcseva Mária: Barbitursav-származékok mennyiségi meghatározása refraktométerrel. VI. 5-etil-5-butilbarbitursav mennyiségi meghatározása. Gyógyszerészet 6, 220, 1962.
- Mincsev Mihályné Ralcseva Mária: Barbitursav-származékok mennyiségi meghatározása refraktométerrel. VII. Az 5-etil-5-izamilbarbitursav azonosítása és mennyiségi meghatározása. Gyógyszerészet 6, 270, 1962.
- Mincsev Mihályné Ralcseva Mária: Barbitursav-származékok oldhatóságának meghatározása refraktometriás módszer alkalmazásával. II. Néhány barbitursav- és nátriumbarbiturát oldhatósága tiszta oldószerben. Acta pharm. hung. 32, 176, 1962.
- Auber László: Színes oldatok színének jellemzése. Magy. Kém. Folyóirat 67, 545, 1961.
- Szász György, Szászné Zacsó Mária: Trietanolaminban mono- és dietanolamin-szennyezés papírkromatográfiás kimutatása. Acta Pharm. Hung. 32, 260, 1962.

GYÓGYSZERÉSZTUDOMÁNYI KAR  
SZERVES VEGYTANI INTÉZETE

Alapítási év: 1957.

IX., Hőgyes Endre utca 7.

*Igazgató:* Dr. Clauder Ottó egyetemi tanár, a kémiai tudományok kandidátusa, az MTA VII. Kémiai Osztályához tartozó Gyógyszerészi Bizottság tagja, a Magyar Kémikusok Egyesületének tagja, a „Vegyipar Legjobb Vegyész-mérnöke”, a „Vegyipar Kiváló Dolgozója”, az Acta Pharmaceutica Hungarica szerkesztőbizottságának tagja.

*Tanársegédek:* Berényi Mihály, Bőjthe Gáborné Horváth Klára, Dóra Lászlóné Horváth Klára, Gesztes Lajosné Mazán Kamilla, Siska Miklós, a Magyar Kémikusok Egyesületének tagja, Szabó László, Dr. Varga Józsefné Balázs Mária.

*Gyakornokok:* Kovács Béla, (1961. IX. 30. áthelyezve); Lipcsey Péter.

*Demonstrátorok:* Horváth Aranka, Kocsis Ákos.

*Admin. ügyintéző:* Nagy Jánosné.

*Tanszéki laboráns:* Dr. Flautner Lajosné.

Tanszéki munkaerő: Szathmáry Katalin.  
 Tanszéki segédlaboránsok: Nagy Antalné, Székely Gyuláné.  
 Gondnok: Gorza Erzsébet.  
 Portás: Dukai Dezsőné.  
 Épületgépész: Havasi Péter.  
 Fűtő: Polgár József.

Tudományos közlemények

- Clauder Ottó, Gesztes Lajosné Mazán Kamilla, Szász Kálmán: Studies on the structure of vincamine. Tetrahedron letters. 1962-ben megjelenés alatt.  
 Szabó László: A periódusos rendszer módosított alakja és jelentősége a szerves kémiában. Acta Pharm. Hung. Suppl. 82, 1961.  
 Siska Miklós, Szporny László, Clauder Ottó: Új fenotiazin származékok. Acta Pharm. Hung. Suppl. 91, 1961.  
 Clauder Ottó, Orosz Ferenc, Kisfaludy Lajos, Szporny László: Verfahren zur Herstellung von mit Aminosäuren bzw. Peptiden asylierten Derivaten des Tetrahydronaphtylamin. R. 314 220/IVb./120. NSZK szabadalmi bejelentés.  
 Clauder Ottó, Orosz Ferenc, Kisfaludy Lajos, Szporny László: Verfahren zur Herstellung von mit Aminosäuren bzw. Peptiden acylierten Derivaten des Tetrahydronaphtylamin. A8390V/1202. Osztrák szabadalmi bejelentés.  
 Clauder Ottó, Orosz Ferenc, Kisfaludy Lajos, Szporny László: Werkwijze voor het bereiden van met Amino-zuren respectieve lijk Peptiden geacyleerde Derivaten van Tetrahydronaphtylamin. 271.264. Holland szabadalmi bejelentés.

Külföldi látogatók

- Dr. Marion Eckstein egyetemi docens, A. M. Krakow Katedra Chemii Pharmaceutyczej.  
 Kobina Nyinaku vegyész mérnök, Ghana. Pharmaceutical Corp. igazgatója.  
 Gustav Planka tanársegéd, Institut für Mikrobiologie u. exper. Therapie, Jena, Medizinische Universität.

GYÓGYSZERÉSZI KAR  
 tanrendje és vizsgarendje  
 I. évfolyam

Tantárgyak	I. félév			II. félév		
	Heti óraszám		Vizsgaforma	Heti óraszám		Vizsgaforma
	elm.	gyak.		elm.	gyak.	
Gyógyszerészeti propedeutika .....	1	—	kollokvium	—	—	—
Általános és szervetlen kémia .....	6	7	kollokvium	5	—	szigorlat
Fizika .....	3	3	—	2	3	szigorlat
Matematika .....	2	1	kollokvium	—	—	—
Kvalitatív és kvantitatív kémiai analízis .....	—	—	—	3	9	—
Növénytan .....	3	3	—	3	4	szigorlat
Politikai gazdaságtan .....	2	—	kollokvium	2	—	kollokvium
Orosz nyelv .....	—	2	—	—	2	—
Testnevelés .....	—	1	—	—	1	—
	17	17		15	19	

Latin nyelv heti 1 órában azok számára, akik a középiskolában latint nem tanultak. — A nyári szünetben 4 hét gyógyszer-tárai gyakorlat.



II. évfolyam

Tantárgyak	I. félév		Vizsgaforma	II. félév		Vizsgaforma
	Heti óraszám			Heti óraszám		
	elm.	gyak.		elm.	gyak.	
Gyógyszerészet története..	1	—	—	—	—	—
Kvalitatív és kvantitatív analízis .....	2	9	—	2	8	szigorlat
Szerves kémia .....	4	2	kollokvium	4	4	szigorlat
Fizika-kémia .....	3	—	kollokvium	—	6	—
Biológia .....	2	—	—	2	—	szigorlat
Növénytan .....	—	2	—	—	—	—
Funkcionális anatómia....	—	—	—	2	1	—
Politikai gazdaságtan....	2	—	kollokvium	—	—	—
Filozófia .....	—	—	—	2	—	kollokvium
Orosz nyelv .....	—	2	—	—	2	kollokvium
Testnevelés .....	—	1	—	—	1	—
	14	16		12	22	

A nyári szünetben 4 hét gyógyszerértári gyakorlat.

III. évfolyam

Tantárgyak	I. félév		Vizsgaforma	II. félév		Vizsgaforma
	Heti óraszám			Heti óraszám		
	elm.	gyak.		elm.	gyak.	
Gyógyszerészi kémia ....	4	6	kollokvium	4	6	—
Gyógyszerész technológia (receptura) .....	3	6	—	3	3	szigorlat
Gyógynövény- és drogisme- ret .....	3	4	kollokvium	3	4	szigorlat
Funkcionális anatómia ...	2	1	szigorlat	—	—	—
Mikrobiológia .....	—	—	—	2	1	kollokvium
Elsősegélynyújtás .....	—	—	—	—	2	—
Filozófia .....	2	—	kollokvium	2	—	kollokvium
Idegen nyelv.....	—	2	—	—	2	—
	14	19		14	18	

A nyári szünetben 4 hét gyógyszerértári gyakorlat.

IV. évfolyam

Tantárgyak	I. félév		Vizsgaforma	II. félév		Vizsgaforma
	Heti óraszám			Heti óraszám		
	elm.	gyak.		elm.	gyak.	
Gyógyszerészi kémia .....	3	6	szigorlat	—	—	—
Gyógyszerészi technológia (galenikumok) .....	3	9	kollokvium	3	9	szigorlat
Gyógyszertan .....	3	1	—	3	1	szigorlat
Közegészségtan .....	3	—	—	3	3	szigorlat
Gyógyszerügyi szervezés ..	2	—	—	2	—	szigorlat
Gyógyszerellenőrzés .....	2	—	—	2	—	—
Tudományos szocializmus	2	—	kollokvium	3	—	kollokvium
Idegen nyelv.....	—	2	—	—	2	kollokvium
Gyógyszerértári gyakorlat..	—	—	—	—	4	—
	18	18		16	19	

A IV. évfolyam után, az államvizsga előtt 6 hónap gyógyszerértári gyakorlat.  
Az államvizsga tárgyai: Általános gyógyszerészeti ismeretek.  
Politikai gazdaságtan.

# Egyéb intézmények

## BUDAPESTI ORVOSTUDOMÁNYI EGYETEM SPORT CLUB VIII., Üllői út 26.

*Elnök:* Dr. Nagy Dénes egyetemi tanár.

*Elnökhelyettesek:* Dr. Sujbert Pál munkaügyi osztályvezető, Fekete Károly KISZ V. B. szerv. titkár.

*Főtitkár:* Dr. Frenkl Róbert egyetemi tanársegéd.

*Elnökségi tagok:* Farkas Pál, Dr. Somogyi Endre, Hollender Ferenc, Dr. Gábor György, Dr. Aradi Lajos, Dr. Fazekas László, Sárközi Gábor, Székely József, Dr. Kausz István, Gulya Ernő, Dr. Kottász Sándor, Dr. Lukács Jenő.

### A Sport Club szakosztályai:

	<i>Szakosztályvezető:</i>	<i>Edző:</i>
1. Asztalitenisz	Dr. Kopasz László	Guttman Tibor
2. Kosárlabda	Dr. Faller József	Dr. Goda Gyula
3. Kézilabda	Emőke László	Pozsonyi Mihály
4. Labdarúgás	Zezula Gyula	Eőri Árpád
5. Röplabda	Dr. Kottász Sándor	Hollender Ferenc
6. Sakk	Dr. Szőke Lajos	Dr. Sujbert Pál
7. Torna férfi	Dr. Szüle Péter	Dr. Abád Józsefné
8. Torna női	Magyari Ildikó	Pajtás Dénes
9. Úszó	Posa Judit	Dr. Balácsi Imre
	Gács Gábor	Bakó Jenő
10. Vívó	Dr. Kausz István	Szabó László
11. Vízilabda	Makara Gábor	Bartalis István
12. Természetjáró	Dr. Ferencz Antal	

Egyetemünk sportmozgalma folyamatosan fejlődött, mind minőségi, mind mennyiségi tekintetben. A hallgatók és dolgozók számának megfelelő nagyobb arányú tömegesítést azonban a megfelelő sportlétesítmények hiánya továbbra is gátolta. Ebben az évben is a vívószakosztály érte el a legkimagaslóbb eredményeket. Vívóink három magyar bajnokságot nyertek (Kulcsár Győző; párbajtőr egyéni, párbajtőr csapat, női tőr csapat). Párbajtőrvívó csapatunk harmadik lett az Európa Kupában, ezzel a klub első jelentős nemzetközi sikerét érte el. Számos versenyzőnk kapott helyet a különböző vívó válogatott csapatokban. Kalmár János az 1962. évi kairói Ifjúsági Világbajnokságon kardvívásban aranyérmet szerzett. Minderre koronát Dr. Kausz István (párbajtőr egyéni) és Juhász Katalin (női

tőr csapat) világbajnoki győzelme tette fel az 1962. évi Buenos Aires-i világbajnokságon.

Kosárlabda-csapatunk az NB I-ben az ország legjobb csapatai között az ötödik helyet vívta ki.

Úszóink az Országos csapatbajnokságon a pontversenyben az ötödik helyen végeztek. Frank Mária két magyar bajnokságot nyert.

Vízilabda-csapatunk jól helytállt az NB II-ben.

Még több sportágban is fejlődés tapasztalható, különösen asztaliteniszezőink, röplabdázóink és tornászaink érhetik el rövidesen az NB-s színvonalat.

A Magyar Egyetemi és Főiskolai Bajnokságokon sportolóink tizenhat első helyet szereztek.

A négy Orvostudományi Egyetem dolgozóinak hagyományos nyári sporttalálkozóján az összetett pontversenyt negyedízben Egyetemünk nyerte.

## „ORVOSEGYETEM” SZERKESZTŐSÉGE

VIII., Üllői út 26.

### Szerkesztőbizottság

Dr. Ádám György egyetemi docens.

Dr. Balogh Ferenc egyetemi docens.

Dr. Csaba György egyetemi adjunktus.

Dr. Frenkl Róbert egyetemi tanársegéd.

Dr. Gerlóczy Ferenc egyetemi tanár.

Dr. Jellinek Harry egyetemi docens.

Dr. Juhász István egyetemi tanársegéd.

Kappanyos Vince egyetemi adjunktus.

Dr. Karácsonyi Sándor egyetemi tanársegéd.

Mész László egyetemi docens.

Szeben Éva egyetemi tanársegéd.

Dr. Székely József egyetemi tanársegéd.

Dr. Tóth Pál egyetemi docens.

Veress Judit. KISZ agit.-prop. titkár.

Dr. Vörös László egyetemi adjunktus.

### Felelős szerkesztő

Szerelmi Antalné.

## BUDAPESTI ORVOSTUDOMÁNYI EGYETEM KOLLÉGIUMAI ÉS DIÁKOTTHONAI

Központi Igazgatóság

IX., Üllői út 25.

*Adminisztratív igazgató:* Német László egyetemi adjunktus.

*Gazdasági vezető:* Dr. Lakos Jánosné.

*Könyvelő:* Kovács Árpádné.

*Könyvtárosok:* Kiss Sándor ny. igazgató, Edelenyi Lászlóné, Elekes Károlyné, Dr. Csaba Józsefné.

*Adminisztrátor:* Kestler Franciska.  
*Vízvezetékszerelő:* Serván György.  
*Villanyszerelő:* Tariczky István.  
*Mosodai dolgozók:* Keresztesi Erzsébet (vezető), Malecz Györgyné,  
Bedő Károlyné, Wolf Ferencné, Terhes Júlia.  
*Takarítók:* Papp Miklósné, Berze Gergely.

#### LEÁNYDIÁKOTTHONOK

„Martos Flóra” Kollégium

VIII., Üllői út 22.

*Igazgató:* Sebestyén Judit.  
*Diákbizottsági titkár:* Szekeres Márta (V. oh.)  
*Gondnok:* Fejes Gyuláné.  
*Házfelügyelő-portás:* Farkas Árpád.  
*Portás:* Falucskai Lajosné.  
*Takarítónők:* Hobai Istvánné, Kertai Istvánné, Ladányi Albertné.  
*Fűtő:* Szőke Károly.

IX., Üllői út 25.

*Igazgató:* Kovács Csabáné.  
*Diákbizottsági titkár:* Pusztay Katalin (IV. gysz.)  
*Gondnok:* Óri István.  
*Portások:* Bogár Béláné, Hevesi Ferencné, Illés Istvánné.  
*Takarítónők:* Gréczi Vendelné, Kucsera Erzsébet, Ruskó Józsefné,  
Schilling Antalné, Zsigmond Jánosné, Tanay Lajosné.  
*Fűtő:* Czeglédi Lajos.

V., Irányi utca 21—23.

*Igazgató:* Sebestyén Judit.  
*Nevelőtanár:* Dr. Nagy Júlia.  
*Diákbizottsági titkár:* Király Margit (VI. oh.).  
*Gondnok:* Fejes Gyuláné.  
*Portások:* Molnár Jánosné, Varga Pálné, Bakos Kálmánné.  
*Takarítónők:* Balla Pálné, Barnás Andrásné, Király Istvánné, Kollin-  
ger Imréné.

#### FIÚDIÁKOTTHONOK

„Bugát Pál” Kollégium

I., Naphegy tér 1.

*Igazgató:* Dr. Magyar Kálmán.  
*Mb. nevelőtanár:* Dr. Palik Imre egyetemi gyakornok.  
*Diákbizottsági titkár:* Szabó József (VI. oh.).  
*Gondnok:* Frank Ákosné.  
*Portás:* Szemes Albertné.  
*Takarítónők:* Kalmár Lajosné, Lakloth Györgyné, Obermayer Ká-  
rolyné.  
*Fűtő:* Török Károly.

VII., Hársfa utca 59/b.

**Igazgató:** Bániczky Ödön Vilmos.  
**Mb. nevelőtanár:** Dr. Ihász Mihály egyetemi tanársegéd.  
**Diákbizottsági titkár:** Mészáros Sándor (VI. oh.).  
**Gondnok:** Molnár Lajosné.  
**Házfelügyelő-portás:** Haasz János.  
**Portások:** Theisz Jánosné, Szentmártony Klára.  
**Takarítónők:** Benedek Antalné, Haasz Jánosné, Hohlfeld Frigyesné,  
 Kelemen Károlyné, Szántó Imréné.  
**Fűtő:** Cs. Kiss Lajos.

IX. Ernő utca 7.

**Igazgató:** Kiss Sándor.  
**Diákbizottsági titkár:** Kiss Árpád (IV. oh.).  
**Gondnok:** Fekete Józsefné.  
**Házfelügyelő-portás:** Losonczy Istvánné.  
**Portás:** Boha Jánosné.  
**Takarítónők:** Aszalos Károlyné, Tremmel Lajosné, Vida Jánosné.  
**Fűtő:** Donka Miklós.

HALLGATÓI KÖNYVTÁRI BIZOTTSÁG

*Elnök:*

Németh László egyetemi adjunktus.

*Tagok:*

Dr. Vörös László egyetemi adjunktus.

Dr. Szász György egyetemi adjunktus.

Polónyi Péterné tud. segédmunkatárs, az Egyetem Könyvtárának képviselője.

Dr. Edelényi Lászlóné könyvtáros.

Hartai Anna szigorló orvos, a KISZ képviselője.

ÖSZTÖNDÍJAK, SZOCIÁLIS JUTTATÁSOK

	I. félév	II. félév
	Ft	Ft
Tanulmányi ösztöndíj — — — — —	665 129	731 440
Rendszeres szociális támogatás — — —	678 097	667 180
Népköztársasági ösztöndíj — — — —	49 875	52 500
VI. évf. hallgatók ösztöndíja — — — —	1 426 463	1 211 985
Társadalmi ösztöndíj — — — — —	119 400	127 050
Állami ösztöndíj — — — — —	68 395	75 440
Nyári gyakorlatok ösztöndíja — — —	—	1 203 861
Nyári ösztöndíj — — — — —	—	95 950

*Diákjóléti kiadások:*

Tanulmányi segély és jutalom — — —	227 000	347 100
Ingyen menza — — — — — —	1 841 025	3 039 423
Tankönyv segély — — — — — —	53 790	55 002
Tanulmányút — — — — — —	36 067	98 704
Kulturális szolgáltatás — — — — —	50 151	37 569

BÖLCSŐDE

*Vezető-gondozónő:* Pápai Jánosné.

*Vezető-helyettes gondozónő:* Nagy Jánosné.

*Gondozónők:* Krasznay Endréné, Szondi Lászlóné, Salga Dezsőné, Bökönyi Miklósné, Maszlik Mária, Kovács Lászlóné, Szabó Irén, Rittmann Margit, Zlatovszky Teréz.

*Segédgondozónők:* Wujits Tivadarné, Csörgő Ilona.

*Szakácsnő:* Zsadányi Ernőné.

*Konyhalány:* Mészáros Lajosné.

*Technikai dolgozók:* Kozári Mihályné, Szabó Endréné, Kácsor Jánosné.

*Fiatalkorú dolgozó:* Hajnal Franciska.

NAPKÖZI OTTHON

*Vezető óvónő:* Könnnyú Lászlóné.

*Óvónők:* István Margit, Hajdú Lajosné, Tóth Ilona, Borsos Tiborné.

*Szakácsnő:* Erdei Sándorné.

*Konyhalány:* Kovács Irma.

*Dajkák:* Pethő Sándorné, Torda Miklósné, Völler Gyuláné.

**A Kommunista Ifjúsági Szövetség  
Budapesti Orvostudományi Egyetemi Szervezete Tudományos Diákköreinek  
1962. évi április hó 11—14-ig tartott konferenciája**

A megnyitót Prof. Dr. Alföldy Zoltán egyetemi tanár, a Tudományos Diákköri Tanács tanár-elnöke és Dr. Szarvas Zoltán, az Orvosegyetemi KISZ Végrehajtó Bizottságának tagja, a Diákköri Tanács elnöke tartották.

*Előadások:*

Nemesánszky László és Sáfrán Antal, Anatómiai Intézet: Az Anatómiai Intézet Múzeuma.

Horváth János és Hajdú Ferenc, Anatómiai Intézet: A tüdő összehasonlító anatómiája.

Vigh Imre, Anatómiai Intézet: A mandibula trajectorális szerkezetének fogászati vonatkozásai.

Hertai Anna, Anatómiai Intézet: A központi idegrendszer burkai és a liquor tér.

Bucz István és Mészáros Tamás, Anatómiai Intézet: Az agykamrák korrall összefüggő alak változásai.

Mészáros Tamás és Bucz István, Anatómiai Intézet: A myocardium rostrendszerének készítmények alapján.

Molnár Dénes és Csütörtöki Vendel, Sebészeti Anatómiai és Műtéttani Intézet: A portalis hypertensio sebészi megoldásának kérdése.

Bögi Júlia és Svidró Anna, Közegészségtani Intézet: A bacillaris dysenteria járványtanának hazai sajátosságai.

Simon Tamás, Közegészségtani Intézet: Iskolaegészségügyi szűrővizsgálat egy falusi körzethez tartozó iskolában és óvodában.

Wenger Tibor, Szövet- és Fejlődéstani Intézet: A köztiagy-hypophysis rendszer viselkedése különböző chemicaliák hatására.

Koritsánszky Sára, Szövet- és Fejlődéstani Intézet: A gliasejtek szerepe a neurosecretio és epedymosecretio folyamatában.

Ceglédi Géza, Szövet- és Fejlődéstani Intézet: Az infundibulum ependymájának secretiois tevékenysége és kapcsolata a hypophysis portális ereivel.

Bácsy Ernő, Szövet- és Fejlődéstani Intézet: Az ependymális elemek változásai különböző korú emberi embriókban.

Tar Erzsébet és Müller Péter, Szövet- és Fejlődéstani Intézet: Az idegrendszer szerepe a Dugesia tigrina (Turbellaria) osztódásában, regenerációjában és teratogenezisben.

Oláh Imre és Szabó József, Szövet- és Fejlődéstani Intézet: Röntgenbesugárzás hatása az agyszövet lipidtartalmára.

Kiss Róbert, Anatómiai Intézet: Nemi hormonok hatása patkány hüvelyvízének alkalifosfatase-aktivitására.

Törk István, Szövet- és Fejlődéstani Intézet: Nukleoproteidek kvantitatív citokémiai vizsgálata kételtűekben.

Fazekas Ilona, Szövet- és Fejlődéstani Intézet: A here differenciálódásának histokémiai vizsgálata.

Tóth József, Szövet- és Fejlődéstani Intézet: Hydrolytikus enzimek cytologiai kimutatása phagocytosisban.

Koncz István, II. sz. Kórbonctani Intézet: A cornearostok ezüstözhetőségének változása kísérletileg előidézett gyulladásokban.

Holhéb Ottó és Lőrincz Gábor, I. sz. Kórbonctani Intézet és Anatómiai Intézet: A lathyrismus okozta érelváltozások patkányon.

Rózsa György, Sótonyi Péter és Sipos Attila, II. sz. Kórbonctani Intézet: Histokémiai változások az autolysis folyamán.

Rajkai Gábor, Erdős János és Romics László, Kórélettani Intézet: Histokémiai vizsgálatok a szív experimentális károsodásaiban.

Mercz László, II. sz. Kórbonctani Intézet: Adatok a csecsemő- és gyermekkori tumorok patológiájához.

Hargitai Géza és Konda Sándor, II. sz. Kórbonctani Intézet: Csecsemőkori daganat érdekes esete.

Ba János, II. sz. Kórbonctani Intézet: Többszörös daganat ritka esete.

Veress Béla és Bali Brigitta, II. sz. Kórbonctani Intézet: A compound naevus speciális formájáról, a juvenilis melanomáról.

Lajosi Frigyes és Jámbor Mónika II. sz. Kórbonctani Intézet: Cytogenetikai vizsgálatok pigmentsejtes tumorokon.

Hidas István és Bodor Elek, I. sz. Kórbonctani Intézet: A malignus melanoma tükrötjássejtjeiben előforduló záradéktestek histokémiai vizsgálata.

Szepesi Kálmán, I. sz. Kórbonctani Intézet: Adatok a festékes daganatok cytogenesiséhez.

Kiss Gabriella, I. sz. Kórbonctani Intézet: Új ascites-tumor néhány biológiai sajátossága.

Szentner Júlia, I. sz. Kórbonctani Intézet: Az Ehrlich ascites tumorsejt-populatio degenerációjáról.

Kéry Lajos és Ökrös István, II. sz. Kórbonctani Intézet: Atherosclerotikus aorták histokémiai és polarizációs optikai vizsgálata.

Kovács Éva és Bessenyei Ilona, II. sz. Kórbonctani Intézet: Az aortafal elváltozása lúgecsetelés kapcsán.

Mikler László, Nyekita Sándor és Barcza Ida, II. sz. Kórbonctani Intézet: A hypertoniás érelváltozások szervi megoszlásáról.

Sályi Mária és Marton Anna, II. sz. Kórbonctani Intézet: A periarteritis nodosa.

Barsi Béla és Tagányi Károly, II. sz. Kórbonctani Intézet: Miliaris tuberculosis és myeloid leukaemia együttes előfordulása.

Koncz István, II. sz. Kórbonctani Intézet: Az interstitialis plasma-sejtes pneumoniáról.

Vörös Márta, II. sz. Kórbonctani Intézet: Adatok a epehólyag-, hasnyálmirigy- és féléregnyúlványmegbetegedések kapcsán keletkező heveny veseelégtelenséghez.



Németh László és Szepesházi Károly, II. sz. Kórbonctani Intézet: Adatok a májcirrhosisok aetiológiájához és morfológiájához.

Juhász László, II. sz. Kórbonctani Intézet: A tetanus korszerű kezelésének hatása a mortalitás tükrében.

Németh Béla, II. sz. Kórbonctani Intézet: Diagnosztikus tévedések hastyphus kapcsán.

Bodor Elek, Nagy Ferenc és Hidas István, Igazságügyi Orvostani Intézet és I. sz. Kórbonctani Intézet: Az időskori combnyaktörés és szövőd-ményei.

Sáfrán Antal és Nemesánszky László, Anatómiai Intézet: Fényeffektus hatására létrejövő változások az egyes endokrin mirigyekben.

Labant Mária, Tari Judit, Péntek Gyula és Élő János, Kóréletani Intézet és II. sz. Kórbonctani Intézet: A gyomortartalom és gyomorfal nátrium- és káliumtartalmának változásai Shay-patkányban.

Koó Éva, Élettani Intézet: Carotis-afferentatio és a kísérleti neurosis.

Hefler József és Szigeti Ágnes, Élettani Intézet: A vesemedence affarens ingerületeinek hatása az agykérgi elektromos aktivitásra.

Donáth Béláné, Élettani Intézet: Az agyi elektromos aktivitás változása a vékonybél mechanikus ingerlésére emberen.

Antal Magda, Kóréletani Intézet: Nephrectomia hatása a feltételes reflex-tevékenységre.

Gömöri Péter és Konrády András, Kísérleti Kutató Laboratórium: A központi idegrendszer elektromos aktivitása és a haemodynamikai viszonyok párhuzamos alakulása véreztetési shockban.

Sándor Péter, Szentágothai Katalin és Zaránd Pál, Kísérleti Kutató Laboratórium: Decerebratio hatása a véreztetési shock kimenetelére.

Mózer István és Varga Emőke, Kísérleti Kutató Laboratórium: Cholinesterase-aktivitás mérése shockos patkányok agyában.

Konrády András és Buday Géza, Kísérleti Kutató Laboratórium: A coronaria-keringés viselkedése elektrolyt-steroid kariopathiában.

Varga Emőke, Jánossy György és Pósa Judit, Kísérleti Kutató Laboratórium: Kariomyopathiás állatok perctérfogatának meghatározása festék-dilúciós módszerrel.

Nikolits Ilona, Kóréletani Intézet: Kardiopathogen S—65 diéta hatása a magasabb idegműködésre és az agyi elektromos tevékenységre.

Morava Endre és Winter Mihály, Kóréletani Intézet: Permeabilitás-változások vizsgálata kardiopathogén diétán tartott patkányokon.

Derkay Éva, Gál Mária és Sasvári Károly, Kóréletani Intézet: Idegrendszeri tényezők vizsgálata S—65 kardiopathogén diétán tartott patkányokon.

Sólyom János, Kotra Zsuzsa és Salamon Ákos, Élettani Intézet: Vizsgálatok a nephrectomia és az aldosteron-elválasztás összefüggésével kapcsolatban.

Chatel Rudolf, Élettani Intézet: Vizsgálatok a vese víz- és elektrolyt-ürítésének napi ingadozásával kapcsolatban.

Harza Tibor, Élettani Intézet: Acetylcholin hatása a vesekeringésre.

Bános Csaba, Orvosi Fizikai Intézet: A hypophysis és pajzsmirigy kapcsolatának vizsgálata J31 és P32 izotópok együttes alkalmazásával.

Blaskó Katalin, Orvosi Fizikai Intézet: Ionizáló sugárzás hatása a pajzsmirigy anyagcseréjére.

Püspöki Gabriella és Szabó László, Élettani Intézet: Adatok a tubulus-hám permeabilitásának kérdéséhez.

Visy Mária és Rudolph Dorothea, Élettani Intézet: A vesekéreg oxigén-fogyasztása acut vesekárosodásban.

Simon László és Heller Marianna, Kísérleti Kutató Laboratórium: Májlaesios patkányok véreztetési és ischaemiás shocktűró képessége.

Hegyváry Csaba és Makara Gábor, Kóréletlani Intézet: Májlaesio előidézése patkányban kardiopathogén étrend és ACTH adagolásával.

Boga Bálint, Sasvári Károly és Nyári Tibor, Kóréletlani Intézet: E-vitamin hatása a májregenerációra és a cholinesterase enzimre subtotális hepatectomiában.

Bolla Kálmán, KOKI Kóréletlani Osztálya: A lépsejtsuspensio és a lépirtás hatása a teljestestbesugárzott patkányok májregenerációjára.

Romics László és Szerdahelyi Éva, Kóréletlani Intézet: Vizsgálatok a granulocyták anyagcseréjével és phagocytá-tevékenységével kapcsolatban.

Fóris Gabriella, KOKI Kóréletlani Osztálya: További vizsgálatok a kísérletes leukocytosisokra vonatkozóan.

Szűcs János, Kóréletlani Intézet: A vékonybél szerepe a szervezet ionegyensúlyának biztosításában.

Palik Imre, Smátrola Károly és Pásztor Mária, Kóréletlani Intézet: Sebészeti Anatómiai és Műtéttani Intézet: Orthostatikus hypertonia patkánynál.

Lipták Miklós, Kóréletlani Intézet: A patkány nyálmirigyeinek fehérjekiválasztása.

Keresztes Miklós, KOKI Kóréletlani Osztálya: Acut és chronikus urán-adagolás kórtani hatása.

Simon György, Varga Erzsébet és Nemes Attila, Sebészeti Anatómiai és Műtéttani Intézet: Keringési változások kísérletes ileusban.

Szigeti Márta és Ibrányi Endre, Biokémiai Intézet: A kreatinphosphorase-aktivitás változása kísérletes izom-dystrophiában.

Kósa Zsuzsa és Füst György, KOKI Vírus Osztálya: Vizsgálatok az influenza-vírus szaporodásával kapcsolatban.

Mihók Olga, KOKI Mikrobiológiai Osztálya: Cortison hatása a BCG-bacillus által okozott folyamatokra egérben.

Krasznay Attila, KOKI Mikrobiológiai Osztálya: A Mycobacterium smegmatis antigénszerkezete.

Makara Gábor, Kóréletlani Intézet: Rendszeres izomtevékenység hatása fehérpatkány biogén aminérzékenységére.

Galambos Éva és Kecskeméti Valéria, Gyógyszertani Intézet: Az experimentális hypertónia gyógyszeres befolyásolása.

T. Kiss Imre, Gyógyszertani Intézet: Reserpin és Tofranil antagonizmus vizsgálata patkányokon.

Sasvári Károly, Kóréletlani Intézet: E-vitamin hatása az acetylcholin-esterase aktivitására klinikai és állatkísérletben.

Grasszer Katalin, Lendvay Jenő, Mittinszky Miklós és Zeke Gábor, Gyógyszertani Intézet: Agymagok izolálása és a nukleinsav-frakciók tanulmányozásának bevezetése a hatásmechanizmus-kutatásba.

Bédi Judit, Gyógyszertani Intézet: Furazolidon és antibiotikumok szinergizmusának vizsgálata.

Horváth Aranka, Keserű Péter, Sántha Anna, Szathmáry Csaba, Gyógyszerészi Szerves Kémiai Intézet: Szintézisek — karbolin alkaloidák köréből.

Kánay Margit, Kocsis Ákos, Kováts Zsuzsanna és Rausch István, Gyógyszerészi Szerves Kémiai Intézet: Cisz-transz-izomérek szedatív hatásáról.

Czeller Klára és Egressy Judit, Gyógyszerészi Kémiai Intézet: Vízben oldható gyógyszerek törésmutatójának hőmérsékleti változása.

Bakó Zsuzsanna, Gyógyszerészi Kémiai Intézet: Mono-, di- és trietanolamin kimutatása egymás mellett papír-elektroforézissel.

Siba Etelka, Gyógyszerészi Kémiai Intézet: Adatok a cholorurit és hypothiazid azonosságai reakcióhoz.

Szakács Imre, Gyógyszerészi Kémiai Intézet: A báriumszulfát egészségre ártalmas szennyeződéseinek vizsgálata.

Pintér Boglárka, ELTE Szervetlen és Analitikai Kémiai Intézet: A kvalitatív analízis felépítésének lehetőségei a periódusos rendszer alapján.

Gombás Magdolna és Pintér Boglárka, ELTE Szervetlen és Analitikai Kémiai Intézet: A IV. és V. oszlop elemeinek kémiai sajátságai az analitika szempontjából.

Czucz Péter, ELTE Szervetlen és Analitikai Kémiai Intézet: Magnéziumos redukció alkalmazása a nem-fémes elemek elővizsgálatánál.

Renner Erzsébet és Kiss Éva, ELTE Szervetlen és Analitikai Kémiai Intézet: Többkomponensű rendszerek elválasztása egyszerű szűrőpapírreakciókkal.

Sólyom Ildikó és Berki Ágota, ELTE Szervetlen és Analitikai Kémiai Intézet: Fémekre vonatkozó speciális elővizsgálatok a kvalitatív analízisban.

Várady Klára és Váróczy Klára, ELTE Szervetlen és Analitikai Kémiai Intézet: EDTA (Komplexon III.) alkalmazása a kvalitatív analízisban.

Farkas Veronika, Márkus Mária, Scholtz László és Szabó László, ELTE Alkalmazott Növénytani és Szövetfejlődéstani Intézet: A csereszömörce lomblevelének anatómiai és histokémiai vizsgálata.

Ambrus Magdolna, Kéri Ágnes, Schaub Judit és Urai Zsuzsa, ELTE Alkalmazott Növénytani és Szövetfejlődéstani Intézet: Az érszigetszámnak, mint diagnosztikai bélyegnek tanulmányozása az idő- és térviszonyok függvényében.

Juhász Éva, Liszt Katalin és Varjú Mihály, ELTE Alkalmazott Növénytani és Szövetfejlődéstani Intézet: A kistélizöld meténg alkaloidtartalmának vizsgálata.

Bortnyák Anna, Gyógyszerészeti Intézet: A zeolitok gyógyászati felhasználása.

Kiss Vera, Gyógyszerészeti Intézet: Néhány hazai ipari védkenőcs átteresztőképességének laboratóriumi vizsgálata.

Maklár Anna, Gyógyszerészeti Intézet: Sárga higanyoxid tartalmú szemkenőcs stabilitási vizsgálata az alapanyagok és különböző elkészítési módok függvényében.

Maurer Erzsébet, Gyógyszerészeti Intézet: A szolubilizálás jelentősége a recepturában.

Ráthei P. István, Gyógyszerészeti Intézet: A formaldehyd-kazein tabletta szétesést elősegítő hatásának vizsgálata.

Váczi József, Gyógyszerészeti Intézet: Imhausen-masszák felhasználása a kúpkészítésben.

*Kiemelkedő előadásokért jutalomban részesültek:*

300,— forintos pénzjutalomban

Hartai Anna	Anatómiai Intézet,
Wenger Tibor	Szövet- és Fejlődéstani Intézet,
Hefler József és Szigeti Ágnes	Élettani Intézet,
Varga Emőke, Jánossy György és	Kísérleti Kutató Laboratórium,
Pósa Judit	Kóréletlani Intézet,
Pálik Imre, Smátrola Károly és	Gyógyszerészi Szerves Kémiai
Pásztor Mária	Intézet.
Kánay Margit, Kocsis Ákos, Ko-	
váts Zsuzsa és Rausch István	

200,— forintos pénzjutalomban

Kiss Róbert	Anatómiai Intézet,
Simon Tamás	Közegészségtani Intézet
Tóth József	Szövet- és Fejlődéstani I.
Szepesi Kálmán	I. sz. Kórbonctani Intézet
Kovács Éva, Bessenyei Ilona	II. sz. Kórbonctani Intézet
Sályi Mária, Marton Anna	II. sz. Kórbonctani Intézet
Nikolits Ilona	Kóréletlani Intézet
Antal Magda	Kóréletlani Intézet
Sólyom János, Kotra Zsuzsa és	Élettani Intézet
Salamon Ákos	OKI Kóréletlani Osztály
Fóris Gizella	KOKI Mikrobiológiai Osztály
Krasznay Attila	ELTE Szervetlen és Analitikai
Pintér Boglárka	Kémiai Intézet
Bédi Judit	Gyógyszerlani Intézet
Siba Etelka	Gyógyszerészi Kémiai Intézet
Kiss Vera	Gyógyszerészi Intézet
Juhász Éva, Liszt Katalin és	ELTE Alkalmazott Növénytani és
Varju Mihály	Szövetfejlődéstani Intézet

*Rektori dicséretben részesültek:*

Vigh Imre, Anatómiai Intézet.
Koritsánszky Sára, Bácsy Ernő, Oláh Imre és Szabó József, Szövet- és Fejlődéstani Intézet.
Hidasi István, Bodor Elek és Kiss Gabriella, I. sz. Kórbonctani Intézet.
Koncz István, Németh László, II. sz. Kórbonctani Intézet.
Simon György, Varga Erzsébet, Nemes Attila, Sebészeti és Műtéttani Anatómiai Intézet.
Donáth Béláné, Chatel Rudolf és Harza Tibor, Élettani Intézet.
Erdős János, Romics László, Labant Mária, Tari Judit, Péntek Gyula, Élő János, Hegyvári Csaba és Makara Gábor, Kóréletlani Intézet.
Makara Gábor és Sasvári Károly, Kóréletlani Intézet.
Gömöri Péter, Konrády András, Sándor Péter, Szentágotai Katalin, Zaránd Pál, Simon László és Heller Marianna, Kísérleti Kutató Laboratórium.
Bános Csaba, Orvosi Fizikai Intézet.
Horváth Aranka, Keserű Péter, Sántha Anna és Szathmáry Csaba, Gyógyszerészi Szerves Kémiai Intézet.

Czuczy Péter, ELTE Szervetlen és Analitikai Kémiai Intézet.  
Renner Erzsébet és Kiss Éva, ELTE Szervetlen és Analitikai Kémiai Intézet.

Farkas Veronika, Márkus Mária, Scholtz László és Szabó László, ELTE Alkalmazott Növénytani és Szövetfejlődéstani Intézet.

## PÁLYADÍJAT NYERT HALLGATÓK

### *Általános Orvostudományi Kar*

#### *Fizika*

„A föld rádióaktív elszennyeződésének problémája.”  
Korbuly Domokos IV. éves orvostanhallgató: I. díj.  
Ferenczi Éva III. éves orvostanhallgató: II. díj.  
Csobály Sándor II. éves orvostanhallgató: III. díj.  
Vereczkei László I. éves orvostanhallgató: rektori dicséret.

#### *Kémia*

„A szteroid hormonok elválasztási és kémiai meghatározási módszerei.”  
Szende László és Tamás Gyula III. éves orvostanhallgató: I. díj.  
Spät András V. éves orvostanhallgató: I. díj.  
Kotra Zsuzsa V. éves orvostanhallgató: rektori dicséret.

#### *Biológia*

„A mutatio és jelentősége.”  
Réti István III. éves orvostanhallgató: I. díj.  
Armuth Vlasta III. és Bolgár Marianna IV. éves orvostanhallgató:  
II. díj.  
Czakó Elemér és Liszka Tibor II. éves orvostanhallgató: III. díj.  
Fekete Csaba I. éves orvostanhallgató: rektori dicséret.

#### *Anatómia*

1. „A tüdősegmentumok anatómiája eredeti készítmények alapján.”  
Hajdú Ferenc és Horváth János V. éves orvostanhallgató: I. díj.  
Kunos György és Rényi-Vámos Ferenc II. éves orvostanhallgató: I. díj.  
Tallián Attila III. éves orvostanhallgató: II. díj.  
Asztalos László és Herpai Zsolt II. éves orvostanhallgató: rektori dicséret.

2. „A gerincoszlop funkcionális anatómiája eredeti készítmények alapján.”

Kautzky László II. éves orvostanhallgató: I. díj.

#### *Szövettan*

„Plasmasejtek és jelentőségük.”

Dunai Csilla és Szirtes József IV. éves orvostanhallgató: I. díj.

Varga István III. éves orvostanhallgató: I. díj.

Brasch János II. éves orvostanhallgató: rektori dicséret.

### *Élettan*

„Az elektroenkefalográfia elméleti alapjai és felhasználása az élettani kutatómunkában.”

Nemes Csaba V. éves orvostanhallgató: I. díj.

Szigeti Ágnes V. és Koó Éva VI. éves orvostanhallgató: II. díj.

Alföldy Ferenc, Dózsa György és Marton István II. éves orvostanhallgató: III. díj.

### *Biokémia*

„A szénhidrát anyagcsere szabályozása.”

Szigeti Márta VI. éves orvostanhallgató: I. díj.

Jacobi Gábor V. éves orvostanhallgató: II. díj.

Csémi Antal IV., Pikó Katalin VI. és Szlamka József V. éves orvostanhallgató: II. díj.

### *Mikrobiológia*

„Streptococcus fertőzések patogenezise és a kérdés népegészségügyi jelentősége.”

Bán Éva, Lengyel Mária és Róna Erzsébet VI. éves orvostanhallgató: I. díj.

### *Kórélettan*

„Az alimentáris tényezők szerepe a coronariák kóros elváltozásaiban.”

Hegyvári Csaba VI. és Makara Gábor V. éves orvostanhallgató: I. díj.

Jánossi György és Varga Emőke IV. éves orvostanhallgató: II. díj.

Winter Mihály IV., Morava Endre IV. és Nyári Tibor V. éves orvostanhallgató: II. díj.

Drkay Éva, Gál Mária és Sasvári Károly V. éves orvostanhallgató: II. díj.

Nikolits Ilona IV. éves orvostanhallgató: III. díj.

Labant Mária VI., Élő János V. éves orvostanhallgató: III. díj.

Konrády András és Buday Géza IV. éves orvostanhallgató: III. díj.

Fehér Márta és Vásárhelyi Katalin V. éves orvostanhallgató: rektori dicséret.

Barna Judit, Kováts Mária és Sándor József III. éves orvostanhallgató: rektori dicséret.

### *Kórbonctan*

„Naevus pigmentosus és malignus melanoma kérdése.”

Szabó Gábor III. éves orvostanhallgató: I. díj.

Ajkai Zoltán és Farkas Ildikó IV. éves orvostanhallgató: I. díj.

Bali Brigitta és Veres Béla V. éves orvostanhallgató: I. díj.

Lajosi Frigyes V. és Jámbor Mónika IV. éves orvostanhallgató: I. díj.

Dunay Csilla és Szirtes József IV. éves orvostanhallgató: II. díj.

Szepesi Kálmán VI. éves orvostanhallgató: II. díj.

Farkas József és Szepesházi Károly V. éves orvostanhallgató: rektori dicséret.

Fejes Sándor IV. éves orvostanhallgató: rektori dicséret.

Hidas István és Bodor Elek VI. éves orvostanhallgató: rektori dicséret.

### *Gyógyszertan*

„A kísérleti úton előidézett hypertonia gyógyszeres befolyásolása.”  
Galambos Éva és Kecskeméti Valéria VI. éves orvostanhallgató: I. díj.

### *Sebészeti anatómia és műtéttan*

„A porta-cavalis anastomosis sebészeti anatómiája kísérleti állatműteti vizsgálatok és klinikuma irodalmi összefoglalás alapján.”

Ivanoff Miklós, Perner Ferenc és Pogány Csaba VI. éves orvostanhallgató: I. díj.

Kiss János II., Marton Jenő III. és Mattyasovszky Marian IV. éves orvostanhallgató: I. díj.

### *Közegészségtan*

„Élettani, kórélettani módszerek alkalmazása az egészségtudományban.”

Geffert Andrea VI. éves orvostanhallgató: II. díj.

### *Járványtan*

„A bacilláris dizentéria járványtanának hazai sajátosságai.”

Marton Zoltán V. éves orvostanhallgató: I. díj.

Bögri Júlia és Svidró Anna VI. éves orvostanhallgató: II. díj.

Simon Tamás V. éves orvostanhallgató: III. díj.

### *Igazságügyi orvostan*

„Sérülés, gyógytartam, láttelel.”

Bodor Elek, Hidas István és Nagy Ferenc VI. éves orvostanhallgató: I. díj.

### *Egészségügyi szervezés*

„A gyakorlat módszereinek érvényesülése az orvosképzésben.”

Simon Tamás V. éves orvostanhallgató: II. díj.

Füredi János és Vadkerti Erzsébet VI. éves orvostanhallgató: III. díj.

Katona Edit V. éves orvostanhallgató: rektori dicséret.

### *Belgyógyászat*

„A szívinfartus előfordulása, klinikuma és therápiája klinikai beteganyag feldolgozása alapján.”

Ligeti János, Pálfi István, Sarkadi Ádám V. éves orvostanhallgató: I. díj.

Fehér Anna IV., Tury Peregrin és Zsolnay Emilia V. éves orvostanhallgató: I. díj.

Horváth Éva és Puskás Erzsébet IV., Rákli Ilona III. éves orvostanhallgató: II. díj.

Kenedi Péter és Sass Géza VI. éves orvostanhallgató: II. díj.

Faragó Erika VI. éves orvostanhallgató: II. díj.

Vázsonyi Júlia és Forgács Sándor V. éves orvostanhallgató: III. díj.

Hanusz András VI. éves orvostanhallgató: rektori dicséret.

## *Sebészet*

- „A folyadék és elektrolyt-háztartás jelentősége sebészeti szempontból.”  
Nemes Attila és Lotz Gábor V. éves orvostanhallgató: I. díj.  
Sólyom János V. éves orvostanhallgató: I. díj.  
Bálint György és Krivácsi Gábor V. éves orvostanhallgató: II. díj.  
Barta László és Koncz István V. éves orvostanhallgató: III. díj.  
Szalántay László VI. éves orvostanhallgató: rektori dicséret.

## *Gyermekgyógyászat*

- „Gyermekekori mérgezések.”  
Goldschmidt Béla VI. éves orvostanhallgató: I. díj.  
Vásárhelyi Katalin V. éves orvostanhallgató: II. díj.  
Hajdú Ilona és Markó Ilona V. éves orvostanhallgató: II. díj.  
Nemes Éva és György Emese VI. éves orvostanhallgató: rektori dicséret.  
Czuczai Ilona és Rózsa György V. éves orvostanhallgató: rektori dicséret.

## *Szülészeti és nőgyógyászat*

- „A fogamzásgátlás jelentősége és módszerei.”  
Gara Imre és Mislej Endre V. éves orvostanhallgató: II. díj.  
Szentner Júlia és Sinka Claudia V. éves orvostanhallgató: II. díj.  
Rupnik Pál VI. éves orvostanhallgató: rektori dicséret.

## *Szemészet*

- „A vakság elleni küzdelem a szocializmusban.”  
Mucsi Gabriella V. éves orvostanhallgató: I. díj.

## *Psychiatria*

- „A modell-syehosisok.”  
Balla László és Pintér Anna VI. éves orvostanhallgató: II. díj.

## *Neurológia*

- „A dohányzás és más külső ártalmak jelentősége az encephalopathia hypertonica előidőzésben.”  
Bédi Judit és Králl Géza VI. éves orvostanhallgató: I. díj.  
Tarján György és Bódog Gyula VI. éves orvostanhallgató: I. díj.  
Füredi János, Romics László és Szűcs János VI. éves orvostanhallgató: III. díj.

## *Tüdőgyógyászat*

- „A tüdőbetegségek hatása a kisvérköri keringésre.”  
Marton Anna és Osváth János V. éves orvostanhallgató: I. díj.  
Marca Tibor és Nemesánszky László VI. éves orvostanhallgató: II. díj.

## *Fül-orr-gégészet*

- „Az orr- és melléküregeinek kórélettana.”  
Sáfrán Antal VI. éves orvostanhallgató: I. díj.  
Kovács András és Sótunyi Péter V. éves orvostanhallgató: III. díj.  
Kiss Gabriella VI. éves orvostanhallgató: rektori dicséret.



## *Idegennyelv*

- Sarkadi Ádám V. éves orvostanhallgató: I. díj.  
Kovács Ferenc III. éves orvostanhallgató: II. díj.  
Zaránd Pál V. éves orvostanhallgató: II. díj.  
Szende László és Tamás Gyula III. éves orvostanhallgató: III. díj.  
Salacz György III. éves orvostanhallgató: III. díj.

## *Testnevelés*

- Miltényi Márta IV. és Lányi Péter VI. éves orvostanhallgató: I. díj.  
Gál Teréz és Makara Gábor V. éves orvostanhallgató: I. díj.  
Bódog Mihály IV. éves orvostanhallgató: I. díj.  
Flautner Lajos VI. éves orvostanhallgató: II. díj.  
Nyerges László és Tamás Gyula III. éves orvostanhallgató: III. díj.  
Anda Lujza V. éves orvostanhallgató: rektori dicséret.

## *Marxizmus—Leninizmus*

- Bakay Gábor és Lőrincz Gábor V. éves orvostanhallgató: I. díj.  
Simon Tamás V. éves orvostanhallgató: III. díj.

## *Fogorvostudományi Kar*

### *Fizika*

- „A föld radioaktív elszennyeződésének problémája.”  
Rohály Gábor III. éves fogorvostanhallgató: I. díj.  
Strobl Ildikó II. éves fogorvostanhallgató: II. díj.

### *Biológia*

„Kísérletek a fogak biológiai öregedését tükröző objektív értékek meghatározására.”

- Bátay János III. éves fogorvostanhallgató: II. díj.  
Szendrey Gábor II. éves fogorvostanhallgató: II. díj.

### *Anatómia*

„A fogak finomabb szerkezete saját készítményeink alapján.”

- Szendrey Gábor II. és Báthay János III. éves fogorvostanhallgató: III. díj.

### *Kémia*

„A szteroid-hormonok elválasztása és kémiai meghatározási módszerei.”

- Strobl Ildikó II. éves fogorvostanhallgató: rektori dicséret.

### *Kórélettan*

„Kísérletes nyálmirigy károsítások.”

- Lipták Miklós V. éves fogorvostanhallgató: I. díj.  
Esztári Imre és Tátrai Géza IV. éves fogorvostanhallgató: II. díj.  
Mladoneczky Zsuzsanna és Rajky Zsuzsanna III. éves fogorvostanhallgató: III. díj.

### *Odontotechnológia*

„Esztéti koronák és csaposfogak (csapos koronák) alkalmazásának kialakulása.”

Benson Róbert II. éves fogorvostanhallgató: III. díj.

### *Belgyógyászat*

„Hazánkban előforduló fertőző betegségek szájtünetei.”

Oross Jenő V. éves fogorvostanhallgató: II. díj.

### *Fogászati röntgenológia*

„Fogászati röntgendiagnosztikai tévedések.”

Szalavetz Endre IV. éves fogorvostanhallgató: I. díj.

### *Gyermekgyógyászat*

„Szájüregi elváltozások cyanosissal járó congenitalis vitiumoknál.”

Sugár Ágnes IV. éves fogorvostanhallgató: I. díj.

### *Konzerváló fogászat*

„A tömések és betétek széli záródásának vizsgálata.”

Böjthe Miklós, Rohály Gábor és Sándor István III. éves fogorvostanhallgató: I. díj.

### *Parodontológia*

„Diabetesben szenvedő betegek szájelváltozásai.”

Kaán Miklós és Rados Imre V. éves fogorvostanhallgató: II. díj.

### *Fogpótlástan*

„Immediát protézis.”

Hrehuss Klára és Koncz Ottó V. éves fogorvostanhallgató: I. díj.

ifj. Prédli Lajos IV. éves fogorvostanhallgató: II. díj.

Békési István V. éves fogorvostanhallgató: III. díj.

### *Fogászati sebészet*

„Fogászatban használatos érzéstelenítő szerek hatása az erekre.”

Szelényi Zoltán és Szenderffy Attila III. éves fogorvostanhallgató: II. díj.

### *Táplálkozástan*

„A szoptató anya, csecsemő és a gyermekkor táplálkozásának befolyása az állandó fogak fejlődésére, valamint szuvasodási hajlamára.”

Sidló Ferenc és Szalkay Sándor V. éves fogorvostanhallgató: II. díj.

### *Ideg-elmegyógyászat*

„Idegrendszeri elváltozások fogorvosi vonatkozásai.”

Fábián Tibor és Rados Imre V. éves fogorvostanhallgató: I. díj.

### *Fogszabályozás*

„Progénia diagnosztikája és therapiája.”

Koncz Ottó V. éves fogorvostanhallgató: I. díj.

### *Fogászati fémtan és anyagismeret*

„A gipsz és alginát lenyomatanyagok összehasonlító kritikája.”  
ifj. Varga Andor I. éves fogorvostanhallgató: III. díj.

### *Gyógyszerésztudományi Kar*

#### *Növénytan*

„A galanthus nivalis fejlődésalaktana, szövettani viszonyai és gyógyászati vonatkozásai.”

Kéry Ágnes és Uray Zsuzsanna II. éves gyógyszerészhallgatók, Varjú Mihály III. éves gyógyszerészhallgató.

#### *Fizika*

„A föld radioaktív elszennyeződésének problémája.”  
Blaskó Katalin III. éves gyógyszerészhallgató.

#### *Szerves kémia*

„Abszolút és relatívkonfiguráció meghatározása.”  
Kovách Gyuláné és Lukács Ágnes III. éves gyógyszerészhallgatók.

#### *Funkcionális anatómia*

„A vizeletelválasztást fokozó anyagok hatásmechanizmusa.”  
Erődi Judit I. éves gyógyszerészhallgató.

#### *Gyógyszerészeti technológia (receptura)*

„A solubilizálás jelentősége a recepturában.”  
Bikfalvi Margit és Csikor Mária gyógyszerészelöltek, Maurer Erzsébet IV. éves gyógyszerészhallgató, Réthey P. Iván gyógyszerészelöltek.

#### *Gyógynövény és drogismeret*

„Species valerianae composita.”  
Mester Olga IV. éves gyógyszerészhallgató.  
„Species thymi composita.”  
Schaub Judit III. éves gyógyszerészhallgató.  
„Species frangulae composita.”  
Váczai József IV. éves gyógyszerészhallgató.

#### *Gyógyszerészi kémia*

„Az olvadáspont meghatározás gyógyszerészi jelentősége.”  
Gergely Irén, Nagy Attila és Weltler János III. éves gyógyszerészhallgatók.

#### *Gyógyszerészeti technológia (galenikumok)*

„Injekció készítése gyógyszerertárban.”  
Maklári Anna IV. éves, Erődi Judit I. éves gyógyszerészhallgató.

### *Közegészségtan*

„Idegen anyagok az élelmiszerekben.”

Benyhe Kálmán gyógyszerészjelölt.

### *Idegen nyelv*

„Orosz nyelv.”

Takács Judit és Varju Mihály III. éves gyógyszerészhallgatók.

### **Az 1961. évi szeptember hó 30-án nyilvános rendkívüli tanácsülésen orvosdoktorrá, illetve fogorvosdoktorrá avattak névsora:**

Általános orvosok

„*Summa cum laude*” minősítéssel:

Agárdy László, Ács Zsuzsanna, Bach Iván, Bakos Gabriella, Balázs Mihály, Balogh György, Baraczka Balázs, Bartha Jenő, Bánhidya Attila, Bernád Irén, Béla Árpád, Bognár Márta, Borgula Ilona, Bozaly Ildikó, Dalló János, Debreczeni Erzsébet, Elek Gábor, Faller József, Faragó Anna, Fábíán György, Formaggini Margit, Gautier Barna, Gávay Éva, Gidáli Júlia, Göblyös Péter, Gyenge Kálmán, Gyurki Margit, Halmai Zsuzsa, Han To-Vu, Harmat György, Horváth Mária, Horváth Szabolcs, Hunyi László, Hüttner István, Kárpáti Pál, Kenéz Béla, Keresztes László, Kisida Elek, Kovács Ágota, Környei Edit, Krompecher Éva, Kunos Ferenc, Laboda Irma, Lajtai György, Mihai Klára, Mózer Albert, Nagy László, Nádasi Sarolta, Nyiri Julianna, Okolicsányi-Kuthy Ilona, Opauszki Anna, Örkényi Júlia, Pálffy Irén, Petneházy Klára, Petrás Sarolta, Porubszky Iván, Purjesz István, Ráczkevy-Eötvös Éva, Réffy Antal, Sándor Péter, Sántha Ernő, Solymos Gizella, Szabados György, Szabolcsi István, Szalay Katalin, Szalóki Mária, Szamosi Tamás, Szász Ilma, Szemerkényi László, Szepesi Éva, Székely József, Székessy Vilma, Szirtes László, Sztankura Valéria, Tabák Péter, Tichy Anna, Timár Sándor, Tomcsik Miklós, Tóth Edit, Tóth Éva, Ungváry György, Vadász Zsuzsanna, Varga Julianna, Varjay Klára, Várady Zoltán, Venczel László, Vidor Éva, Vizi Elek, Warta Sarolta, Záborszky Katalin, Zágony András, Zámbo Lilián.

„*Cum laude*” minősítéssel:

Alföldi Julianna, Altay Frigyes, Anda Endre, Auer István, Badics Mária, Bajka Ágnes, Balogh Tibor, Bálint László, Bálint Sándor, Bálint Tibor, Bednár János, Bencsó Alexandra, Benkő Imre, Bocskai András, Boldog Gyula, Börzsönyi Mátyás, Budai Judit, Busch Zsuzsanna, Cserba Ida, Cserni István, Cséri Terézia, Csozászki Oszkár, Czeller Margit, Czinder Bálint, Dévényi Sarolta, Donászi Marianna, Doroszlay Mária, Drevenyák Zoltán, Eke Gyula, Eöri Gyula, Éliás Sándor, Faragó Ilona, Farkas Éva, Ferletyák Károly, Földi Jenő, Gajdos Erzsébet, Gallyas Ferenc, Gácsfalvi Ágnes, Gáll Zsuzsanna, Gálcózy Imre, Gesztesi Béla, Glausch Anna, Gölles Győző, Guger Sándor, Gunther Tamás, Gyenes Miklós, Hajós Mária, Halmavánszki Béla, Haraszti Mária, Havasi László, Hegedűs Jolán, Hidas Anna, Holczer Lajos, Horváth Endre, Horváth Ernő, Horváth Erzsébet, Horváth Regina, Imre Gizella, Jakschitz Sándor, Jánosi Ida, Junger Tibor,

Kaposvári Julianna, Karsay Ferenc, Kassai Katalin, Katona Irén, Káfony András, Káli Gábor, Kálmándy Sándor, Károlyi Alice, Kárpáti József, Khell Éva, Kemenes Tamás, Kerekes László, Kis Gyula, Kleitsch Irén, Kollár László, Kósa István, Kósnai István, Kovács Irma, Kovács Valéria, Körmendi Ernő, Krajcsovics Pál, Krejcarek Béla, Kriston-Kőmíves Vilmos, Kugler Margit, Lajos Zoltán, Laszki Noémi, Laubál István, Lányi Margit, Leszényi Éva, Lőrincz Mária, Lukács Gyula, Lukács Tamás, Machovich Rajmund, Magyar Éva, Martics Anna, Matisa Béla, Máté Ferenc, Megyeri Ágnes, Mendelényi Tamás, Mészáros Jolán, Miskolczi Orsolya, Moldoványi Margit, Monda Margit, Monostori Miklós, Nagy Aladár, Nagy Ferenc, Nagy Ilona, Nagy Julianna, Nagy Péter, Németh Vilma, Offenbächer Ferenc, Ovári László, Palátsik Ágoston, Pap Borbála, Parag Lajos, Pataki István, Pákozdi Ágnes, Pápa Lajos, Párdányi Erzsébet, Peregi Klára, Pericht Róza, Perl Tamás, Péterfy Miklós, Pfliztner Oszkár, Puskás Teréz, Ribka Kornélia, Román Sándor, Rózsa Imre, Rózsa László, Ruisz Lajos, Rumpler Jolán, Sas Kálmán, Sárközi Gábor, Schachinger Mária, Schindler Jenő, Schreiner László, Simon Zsuzsanna, Sinka Gábor, Somosi György, Soós József, Speiser Gabriella, Spellenberg Sándor, Stark Zoltán, Szabó Győző, Szabó Mária, Szabó Mária, Erzsébet, Szalai Eszter, Szatmári György, Szeidl Edit, Szekeres László, Szentpéteri Ildikó, Szenzenstein Adrienne, Szevera Margit, Székely Gabriella, Szőke János, Szőke Katalin, Szöllösy István, Szüc Géza, Tallér Gabriella, Tari János, Tasnádi Géza, Telkes Margit, Tenner Klára, Tóth Ferenc, Tóth János, Tóth Magdolna, Török Ibolya, Rurányi László, Turbók Eszter, Varga Bertalan, Varga Lajos, Varga Margit, Varsányi Rózsa, Vass Lajos, Váczy József, Várfalvi Harry, Velich László, Vomberg Frigyes, Vukán Mária, Zámbo Zoltán.

„Rite” minősítéssel:

Apró Dezső, Ács Zsuzsanna, Balla Éva, Balogh Ernő, Bálint János, Berkes Mária, Bóka Márta, Bujáki Márta, Cseh Éva, Csorba Magdolna, Czách József, Dobai Theodóra, Farkas Imre, Fazekas Margit, Feketeházi Antal, Fodor János, Fótyi István, Friedl Béla, Fózy Éva, Garami Edit, Gyarmati György, Gyöngyös György, Horváth Egon, Huzsvári Gabriella, Jedinák György, Juhász Tibor, Kaló János, Károly Imre, Kecskédi László, Kedey Irén, Keserű Ilona, Kilin Károly, Knauz István, László József, Lerner Lajos, Miklósi Nándor, Molnár László, Molnár Mihály, Molnár Rózsa, Mráz Anna, Nemes Antal, Papp Katalin, Pataki Kálmán, Pálfalvi Mária, Román Erzsébet, Sawinsky Antal, Ságth János, Sámán Pál, Schön Magdolna, Szabó Elek, Szalay Csaba, Szatmári Ferenc, Szederkényi Gyula, Szekeres Katalin, Szigetvári Endre, Szilvási Klára, Tichy László, Turi József, Üveges Lajos, Varga László, Veréb József, Vörös Béla, Wiedner Mária, Zorkóczy Mária.

Fogorvosok

„Summa cum laude” minősítéssel:

Benes Gizella, Bukovszky Péter, Csillag Erzsébet, Dobos Jozafát, Dobrovits Teréz, Hefty Emma, Herczegh Béla, Holló József, Istvánffy Júlia, Kohári Éva, Gulyás Judit, Lendvay István, Müller Palma, Nagyimre Alice, Nagy-Kálóci Éva, Olty Ede, Peti Judit, Stigler Róza, Szabó György, Szőke Ágnes, Undi M. Flóra, Varga Sándor, Wopera László, Zelles Tivadar.

„Cum laude” minősítéssel:

Boross Éva, Bozzay Edit, Csókay Erzsébet, Czajlik Eszter, Dimeth László, Domonkos Ilona, Ecsédi Dénes, Götz György, Haffner Szabolcs, Heinisch Márta, Heszberger Mária, Kalmár Jolán, Katona Tibor, Korponai Árpád, Kovács István, Kugli Ida, Lukács Mária, Papakoszta Marianthi, Percze Éva, Petővári László, Pintér Ernő, Rózsa Ágnes, Sándor Irén, Sári Pál, Sebestyén Erzsébet, Soltész Katalin, Szabó Mária Erzsébet, Szabó Nóra Emőke, Schäffer Mátyás, Tanyi Teréz, Tar Gizella, Tánczos Ildikó, Tóth Anna, Útő Tamás, Vajk Ildikó, Vajtai Nándor, Vermes Erzsébet, Vétek József, Vigh László, Zalai Lenke.

„Rite” minősítéssel:

Barabás Zoltán, Beczner Zsuzsanna, Beneda Pál, Benedik Lajos, Csókás György, Deklava Judit, Gömbös Gabriella, Halassi Ilona, Horváth-Mihók Klára, Kelecsényi Miklós, Laboda Ilona, Landgraf János, Lunczer János, Molnár Erzsébet, Prezmeczy László, Rosta Gyula, Temesvári Imre, Tomka Eleonóra; 1962. február 16-án: Déri Tibor.

**Az 1962. évi február 17-én tartott  
nyilvános rendkívüli tanácsülésen gyógyszerész doktorrá avatott  
gyógyszerészek**

Szácsár Erzsébet, Sátory Éva.

**Az 1961/62. tanévben gyógyszerészekké avatottak névsora**


*Kitüntetéses oklevelet nyertek:*

Csikor Mária, Dávid Ilona, Held Györgyi Julianna, Pálosi Judit Mária, Dr. Rác Dánielné, Szász Ágnes Mária, Tábori Márta Erzsébet, Tóth Klára Zsuzsanna, Veress Zoltán István.

*Oklevelet nyertek:*

Algöver Valéria Zsófia, Antal Julianna, Asztalos Magdolna, Babai Edit Mária, Bajári Piroska, Bakó Zsuzsanna, Balogh Gabriella, Sarolta, Bándi Domokos János, Bednár Ágnes Mária, Bene Anna, Benyhe Kálmán, Bécsi Éva Erzsébet, Bihari Erzsébet Katalin, Bikfalvi Margit Mária, Bikfalvy Zsuzsanna Irén, Bitay Annabella Ildikó, Boross Rafaela Terézia, Csemiczky István, Cserhalmi Enikő Sarolta, Csizmadia Mária, Csordás Erzsébet, Czárich Melinda Mária, Czeller Klára Margit, Dankó Klára, Dely Mária, Demjén Piroska, Dömötör Zsuzsanna Ilona, Doroszlai Mária Magdolna, Fekete Erika Ilona, Fekete Mária Magdolna, Földváry Endre Antal, Gallé Katalin Kornélia, Gál Mária Zsuzsanna, Geröly Erzsébet, Ginczli Mária, Hajós György, Tibor, Hárfai József Sándor, Hollódi Mária Ilona, Horák Angyalka, Horányi Klára, Horváth Terézia, Jávor Judit Terézia, Jáger Ida, Juhai Éva, Kajtár Ida, Karlik Margit Terézia, Kenderes Klára Denis, Kerényi Mária Ilona, Kiss Etelka Margit, Kiss Mária Terézia, Knáb Ferenc, Knoch Aranka, Kolossváry András Tamás, Komáromy Klára Ilona, Kovács Éva Mária, Kovács Irén Etel, Dr. Kovács Györgyné, Körmendy György Elemér, Kricsfalvi Edit Ilona, Kutassy Éva Edit, Kubinyi Béla Pál, László Ilona Márta, Lengyel Borbála Irén, Marosfi Éva Mária, Mecseki Jolán Borbála, Mikó Endre, Mizser Nagy Hedvig, Molnár Mária Valéria, Nagy Mária, Nagy

Sándorné, Nagy Valéria Ibolya, Nehéz Laura Márta, Nonn Katalin, Novák Katalin, Olesz Rózsa Magdolna, Orván Borbála, Orbán Éva, Mária, Papp Zsuzsánna, Pálvölgyi Ágota Enikő, Petróczi Ferenc, Podhora Hedvig Gizella, Pósfai Leona Klára, Ragó Valéria Rozália, Réthey Prikkel Iván, Rónay Sarolta Kornélia, Schmidt Mária Magdolna, Schrettner Mária Erzsébet, Siba Etelka, Simon Éva, Solymár Kornélia Piroska, Somkuti Ilona Emma, Stankovits Edit, Stenger Éva, Szabó Erzsébet Juliánna, Szabó Ilona Györgyike, Szabó Mária Ilona, Szarka Ágnes, Szauer Judit Margit, Szántó Eszter, Szeghő János Károly, Szeghy Mária, Szelepcsényi Béla, Szepesi Gábor, Szepesi Magda, Szerdahelyi Erzsébet, Szilvási József, Szlávik Márta, Dr. Szokolóczy Ivánné, Szűcs Éva Veronika, Szűcs Mária, Takács Mária, Tarjányi Sándor, Tiborcz Marianna, Tóth Borbála Mária, Tóth Erzsébet, Tóth Judit Anna, Tóth Lenke, Vakán Erzsébet, Varga László, Varga Zsuzsanna Mária, Vasinka Anna Mária, Várkonyi László Imre, Veress Edina Ágnes, Végh Zsuzsánna Eszter, Vojnovics Gyula Ferenc, Winkler Erzsébet, Zalai Ilona Zsuzsanna, Zilahy Tibor, Zsebő János.





# A BUDAPESTI ORVOSTUDOMÁNYI EGYETEM TANÁCSA



*Dr. Isssekutz Béla*  
tudományos rektorhelyettes



*Dr. Tőő Imre*  
rektor



*Dr. Radnót Magda*  
oktatási rektorhelyettes



*Dr. Tarján Imre*  
dékán



*Dr. Balogh Károly*  
dékán



*Dr. Mozsonyi Sándor*  
dékán



*Dr. Somogyi Endre*  
a Partbizottság titkára



*Ruff Mihály*  
a KISZ szervezet titkára



## ИНСТИТУТЫ И КЛИНИКИ БУДАПЕШТСКОГО МЕДИЦИНСКОГО УНИВЕРСИТЕТА

### *Центральные кафедры и институты*

*Кафедра марксизма—ленинизма* (VIII. ул. Хёдьеш Эндре № 5—7).

Заведующий кафедрой: доцент Ласло Мес.

*Лекторат иностранных языков* (VIII. ул. Хёдьеш Эндре № 5—7).

Заведующий лектор: Д-р. Янош Такач.

*Кафедра физической культуры* (VIII. ул. Уллои № 26.).

Заведующий: преподаватель по физической культуре Паль Фарнаш.

*Институт исследования состояния здоровья* (VIII. ул. Уллои № 22.).

Заведующий: доцент Д-р. Вильмош Мольнар.

*Аптека* (IX. ул. Хёдьеш Эндре № 7.).

Заведующий: доцент Д-р. Зольтан Чипке.)

*Библиотека* (VIII. ул. Уллои № 26).

Научный руководитель: заместитель ректора Д-р. Бела Ишкекути.

### *Кафедры Общественно-медицинского Факультета*

*Институт медицинской физики* (VIII. ул. Пушкин № 9.).

Заведующий кафедрой: профессор д-р. Имре Тарьян.

*Институт медицинской химии* (VIII. ул. Пушкин № 9).

Заведующий кафедрой: профессор д-р. Ф. Бруно Штрауб.

*Институт Анатомии* (IX. ул. Тюзольто № 58).

Уполномоченный заведующий кафедрой: доцент д-р. Тибор Донат.

*Институт Гистологии* (IX. ул. Тюзольто № 58).

Заведующий кафедрой: профессор д-р. Имре Тёрё.

*Институт Физиологии* (VIII. ул. Пушкин № 9).

Заведующий кафедрой: профессор д-р. Петер Баштл.

*Институт биохимии* (VIII. ул. Пушкин № 9).

Заведующий кафедрой: профессор д-р. Вильмошнэ екеиС, д-р. Вильма Германн

*Институт патологоанатомии № I. и Экспериментальный институт по исследованию рака* (VIII. ул. Уллои № 26).

Заведующий кафедрой: профессор д-р. Иोजеф Балло.

*Институт патологоанатомии № II.* (IX. ул. Уллои № 93).

Заведующий кафедрой: профессор д-р. Ласло Гаранги.

*Институт патофизиологии* (IX. ул. Хёдьеш Эндре № 9).

Заведующий кафедрой: профессор д-р. Иोजеф Шош.

*Институт микробиологии* (IX. ул. Хёдьеш Эндре № 9).

Заведующий кафедрой: профессор д-р. Зольтан Альфельди.

*Институт фармакологии* (VIII. ул. Уллои № 26).

Заведующий кафедрой: профессор д-р. Бела Ишкекути.

*Институт анатомии и операционной хирургии* (IX. ул. Уллои № 58).

Заведующий кафедрой: профессор д-р. Дэнеш Надь.

*Институт судебной медицины* (IX. ул. Уллои № 93).

Заведующий кафедрой: профессор д-р. Шандор Экреш.

*Институт гигиены* (VIII. ул. Мария № 40).

Заведующий кафедрой: профессор д-р. Иोजеф Мелли.

- Институт организации здравоохранения* (IX. ул. Дьяли № 2—4).  
Заведующий кафедрой: профессор д-р. Иштван Шимонович.
- Клиника внутренних болезней № I.* (VIII. ул. Корани III. № 2/a).  
Заведующий кафедрой: профессор д-р. Иштван Русняк.
- Клиника внутренних болезней № II.* (VIII. ул. Сенткирай № 46).  
Заведующий кафедрой: профессор д-р. Паль Гемери.
- Клиника внутренних болезней № III.* (VIII. ул. Мезе II 17).  
Заведующий кафедрой: профессор д-р. Шандор Герё.
- Клиника внутренних болезней № IV.* (IX. пл. Надьварад № 1).  
Заведующий кафедрой: профессор Дьёрдь Готсеген.
- Клиника хирургии № I.* (VIII. ул. Уллои № 78).  
Заведующий кафедрой: профессор почётный доктор Эндре Гедри
- Клиника хирургии № II.* (VIII. ул. Барошш № 23—25).  
Заведующий кафедрой: профессор д-р. Паль Рубани.
- Клиника хирургии № III.* (IX. пл. Надьварад № 1).  
Заведующий кафедрой: доцент д-р. Янош Штефанич.
- Клиника хирургии № IV.* (XII. ул. Варомайор № 68).  
Заведующий кафедрой: профессор д-р. Иожеф Кудас.
- Клиника педиатрии № I.* (VIII. ул. Бокаи Янош № 53—54).  
Заведующий кафедрой: профессор д-р. Паль Гегеши Кишш.
- Клиника педиатрии № II.* (IX. ул. Тюзольто № 7/9).  
Заведующий кафедрой: профессор д-р. Геза Петени.
- Клиника гинекологии № I.* (VIII. ул. Барошш № 27).  
Заведующий кафедрой: профессор д-р. Бела Горн.
- Клиника гинекологии № II.* (VIII. ул. Уллои № 78/a.).  
Заведующий кафедрой: профессор д-р. Имре Зольтан.
- Исследовательская лаборатория Клиники гинекологии № II. и Клиники хирургии № I.* (VIII. ул. Уллои № 78/a.).  
профессора-заведующие: профессор д-р. Эндре Гедри и профессор д-р. Имре Золтан. Заведующий: доцент д-р. Аристид Ковач.
- Клиника глазных болезней № I.* (VIII. ул. Иллеш № 15).  
Заведующий кафедрой: профессор д-р. Магда Ратнот.
- Клиника глазных болезней № II.* (VIII. ул. Мария № 39).  
Заведующий кафедрой: профессор д-р. Тибор Нонаи.
- Клиника психиатрии* (VIII. ул. Балашша № 6).  
Заведующий кафедрой: профессор д-р. Дьюла Ньирё.
- Клиника неврологии* (VIII. ул. Балашша № 6).  
Заведующий кафедрой: профессор д-р. Бела Горани.
- Клиника кожных и венерологических болезней* (VIII. ул. Мария № 41).  
Заведующий кафедрой: профессор д-р. Ференц Фельдвари.
- Клиника болезней уха, носа и горла* (VIII. ул. Сигонь № 36).  
Заведующий кафедрой: профессор д-р. Дьюла Варга.
- Клиника физиатрии* (XII. ул. Диошарок № 1).  
Уполномоченный заведующий кафедрой: доцент д-р. Густав Мишкочич.
- Клиника рентгенологии* (VIII. ул. Уллои № 78/б.).  
Заведующий кафедрой: профессор д-р. Нандор Раткоци.
- Клиника ортопедии* (XI. ул. Каролина № 27).  
Заведующий кафедрой: профессор д-р. Андор Глаубер.
- Клиника урологии* (VIII. ул. Уллои № 78/б.).  
Заведующий кафедрой: профессор д-р. Анталъ Бабич.

#### *Кафедры стоматологического факультета*

- Клиника стоматологической хирургии* (VIII. ул. Мария № 52).  
Заведующий кафедрой: профессор д-р. Карой Балог.
- Клиника консервативной стоматологии* (VIII. пл. Миксат К. № 5).  
Уполномоченный заведующий кафедрой: доцент д-р. Шандор Борош.
- Клиника зубопротезирования* (VIII. пл. Миксат К. № 6).  
Заведующий кафедрой: профессор д-р. Ласло Мольнар.
- Клиника детской стоматологии и регуляции зубов:* Отделение детской стоматологии: VIII пл. Миксат К. № 5. Отделение регуляции зубов: VIII. ул. Мария № 52. Заведующий кафедрой: профессор д-р. Иштван Варга.

*Кафедры фармацевтического факультета*

*Институт фармацевтики* (IX. ул. Хёдьеш Эндре № 7).

Заведующий кафедрой: профессор д-р. медицины и фармацевтики  
Шандор Можони.

*Институт лекарственных растений*: (VIII. ул. Уллои № 26).


Заведующий кафедрой: профессор д-р. Янош Гальмай.

*Институт фармацевтической химии* (VIII. ул. Пушкин № 11—13).

Заведующий кафедрой: профессор д-р. Антал Вег.

*Институт органической химии* (IX. ул. Хёдьеш Эндре № 7).

Заведующий кафедрой: профессор д-р. Отто Клаудер.



## ОБЗОР 1961/62 УЧЕБНОГО ГОДА

(Отрывки из речи ректора, произнесённой на открытии учебного года.)

Три профессора нашего университета, начиная с 1-ого сентября 1962 года вышли на пенсию: академик д-р. Бела Ишшекутц, директор Института фармакологии, декан фармацевтического факультета, д-р. Шандор Можони, заведующий Институтом фармацевтики и директор Клиники рентгенологии, д-р. Нандор Раткоци.

С 1 сентября 1962 года вступили в должность заместитель ректора по научной части д-р. Йожеф Шош, заместитель ректора по хозяйственной части, д-р. Элемер Богина и декан фармацевтического факультета д-р. Антал Вег.

На трёх факультетах нашего университета в этом учебном году учились 3645 студентов (из этого числа 1802 студенток), а также 121 немецких и 56 других иностранных студентов. Медицинский факультет числил 2442, стоматологический факультет — 637, а фармацевтический факультет — 599 студентов.

Результаты экзаменов: 55,2 студентов с успеваемостью отлично (5, или 4,5) и хорошо, 31,2% — удовлетворительно, или же отложившие свой экзамен. Успеваемость студентов общемедицинского факультета: 3,91, стоматологического факультета — 3,55, а фармацевтического факультета — 3,59. 73 из наших студентов до сих пор не имели худших отличного результатов. Было необходимо возбудить дисциплинарное дело против 10 студентов.

Из-за отличного учебного результата и примерного человеческого поведения три студента получили «Медаль народной республики за хорошую учёбу», 15 студентов — «Стипендию народной республики». Двум студентам присвоен переходящий приз Университетского Совета за отличные результаты в учёбе и в области спорта. Научный студенческий кружок, работающий в 24 институтах помогает в повышении учебного уровня отличников; в его работе принимает участие 466 студентов. О результатах свидетельствует 106 научных докладов, прочитанных на трёхдневной конференции. Кроме того, студентами прочитаны 30 докладов на конференции Общегосударственных научных студенческих кружков и с немалыми успехами; 9 студентов получили даже премию.

Университетом и в этом году объявлены темы конкурса для студентов по отдельным предметам. Написано 152 работы, некоторые достигают уровня диссертации и содержат самостоятельные научные результаты. Университетским Союзом удостоены 118 работ награды.

В течение учебного года 35 кафедрами были проведены учебные или же диагностические конкурсы. Студенты, достигшие отличных результатов, также получили награду.

В учебном году были возведены в степень доктора 337 медицинских докторов, 82 стоматологических докторов, 2 фармацевтических доктора и 130 фармацевтов с дипломом.

3188 студентов (87%) — член моорганизации молодёжи. 30% студенческого состава получает стипендию и 30% социальную помощь, сумма которой составляет всего 13 миллионов форинтов.

Бесплатное питание получает половина студентов. И в этом году дотация обсуждена учреждением для помощи студентов. Стипендию Армии получает 44 студентов, а Социальную — 105.

Число живущих в общежитиях студентов — 736. Число желающих поступить в коллегии значительно больше, поэтому надо серьёзно ускорить стройку коллегий.

Члены Лектората преподавали в 173 группах 3082 студентам; из этого числа 1484 студента учились русскому, 502 английскому, 188 латинскому, 86 французскому, 16 итальянскому, а иностранцы — венгерскому языкам.

На три факультета нашего университета хотели поступить 2200 студентов. Число принятых было всего — 620. Как видно, число желающих поступить в университет далеко перешло эту границу, даже не все, сдавшие экзамен на аттестат зрелости перешло отлично, были приняты. Поэтому Министерством здравоохранения численность принимаемых студентов было повышено на 110, значит, в конце-концов поступили в этом году 730 новых студентов.

Кроме методов на вступительных экзаменах велись большие споры по вопросам учебного плана, и на всех трёх факультетах занимались учебной реформой или же её подготовкой.

Научная работа кроме университетского бюджета получает помощь, главным образом, по целевому кредиту. Для этой цели университет получает всего 7,6 миллиона форинтов от Академии Наук Венгрии, Медицинского Совета и Совета высшего образования. Медицинская исследовательская работа в Венгрии ведётся только в меньшей части в исследовательских институтах, а в большей части — на кафедрах, поэтому получает усиленную помощь исследовательская работа в медицинском университете.

Результаты показаны следующими цифрами: в 1961—62 учебном году из пера сотрудников нашего университета появилось в специальных журналах 1016 научных статей, 24 научных монографий и 25 учебников.

40,2% прочитанных в стране на научных съездах и заседаниях врачей докладов составили доклады, прочитанные сотрудниками нашего университета. Из владеющих дипломом сотрудников нашего университета, 248 лиц выезжали на заграничные съезды или научную командировку.

Академической степенью доктора наук владеет 11 преподавателей, степенью кандидата наук — 99 преподавателей. Аспирантами являются 68 преподавателей.

Центральная библиотека нашего университета имеет 147 000 библиотечных единиц и развитие заторможено местом. Такие же затруднения тормозят развитие библиотек блоков, а также институтов.

Оборудование аппаратами и приборами неудовлетворительно, хотя в первой части этого года получено приборов на 6 миллионов форинтов.

Меры лечебной работы показаны и тем, что число клинических коек составляет 3339, на них лечится больше чем 63 000 больных; больше, чем 1,1 миллиона койко-дней.

Цена использованных лекарственных средств составила 27 миллионов форинтов, на приёмах по соцстрахованию число больных составило почти 100 000 случаев. В провинциальных районах с целью патронажа работало 35 врачей из нашего университета, со сроком в 60 месяцев. Кроме того, в провинциальных больницах 14 врачей выполняли должности заместителя.

Личный состав нашего университета: 924 врача, 1379 среднего медицинского персонала и 1728 других работников; всего 3903 лиц.

#### НАУЧНАЯ РАБОТА НАШЕГО УНИВЕРСИТЕТА ОТ 1962 ГОДА

Сотрудниками нашего университета было прочитано 35,6% докладов организованных на родине съездах и других научных лекций: по нашей статистике всего 813 докладов. В этом году появилось в специальных журналах 1087 научных статей, а кроме того 59 книг, или же частей (глав) книги.

Число научных тем составляет 556. Из этого числа 103 велись при помощи Академии Наук Венгрии, 170 — Научного Медицинского Совета, 131 — научного целевого кредита университета, а 152 темы материально покрывалось, советственным нашим бюджетом.

#### *Свойственные отдельным институтам направления исследования*


*Институт медицинской физики:* Исследование кристаллов и действие ионизирующих лучей.

*Институт медицинской химии:* Синтез белков.

*Институт гистологии:* Исследования в области цитологической химии.



- Институт физиологии:* Физиология почек и высшей нервной деятельности.
- Институт патофизиологии:* Действие питания на деятельность различных органов.
- Институт фармакологии:* Свойства целлюлина и исследования лекарственных средств со психостимулирующим действием.
- Институт патолого-анатомии № I:* Исследование эластолиза и рака.
- Институт патолого-анатомии № II:* Геронтологические исследования и исследование рака.
- Институт судебной медицины:* Исследования в области травматических воздействий и сывороточных свойств.
- Институт Микробиологии:* Исследование аденовирусов.
- Институт гигиены:* Смертность врачей.
- Клиника внутренних болезней № I:* Вопросы гипоксии.
- Клиника внутренних болезней № II:* Вопрос шунтов почек.
- Клиника внутренних болезней № III:* Исследования мукополисахаридов и липопротеинов.
- Клиника внутренних болезней № IV:* Проблемы кардиологии.
- Клиника педиатрии № I:* Патомеханизм сахарного диабета.
- Клиника педиатрии № II:* Изменения натремии и гликолиз белых кровяных тельц.
- Клиника фтизиатрии:* Медиастинальный туберкулёз.
- Клиника психиатрии:* Геронтологические исследования.
- Клиника неврологии:* Первичные и вторичные заболевания мышц.
- Клиника кожных болезней:* Этиология пузырчатого лишая.
- Клиника хирургии № I:* Исследования в области радиологии и сегментального замещения пищевода.
- Клиника хирургии № II:* Проблемы гастроинтестинальных операций.
- Клиника хирургии № III:* Действие полых ворот и разрешение экспериментальных тромбов.
- Клиника хирургии № III:* Развитие экскакпоральных операций.
- Клиника женских болезней № I:* Проблемы рака.
- Клиника женских болезней № II:* Патомеханизм нарушения менструации.
- Экспериментальная исследовательская лаборатория:* Поражения нервной системы при шоке.
- Клиника глазных болезней № I:* Нервно-гуморальные и электрофизиологические проблемы офтальмологии.
- Клиника болезней уха, носа и гортани:* Новый способ для исследования лабиринта.
- Клиника ортопедии:* Улучшение регенерации головки бедренной кости.
- Клиника урологии:* Связанные с инфекцией изменения уро-генитальных органов, экстрацеллюлярная область гладких мышц, рефлексорные пути мочевыводящих протоков.
- Клиника стоматологической хирургии:* Изменения слюнных желёз, вопросы пародонтоза.
- Клиника консервативной стоматологии:* Очаговые инфекции.
- Институт фармакологии:* Проблемы мазей.
- Институт лекарственных растений:* История фармацевтики.
- Институт фармацевтической химии:* Загрязнения металлами лекарственных препаратов.
- Институт фармацевтической органической химии:* Структура алкалоида Винкамина.



## The Theoretical Institutes and Departments of the Budapest Medical University

### Central Chairs and Institutions

*Chair of Marxism—Leninism* (IX., Hőgyes Endre u. 5—7.)

Leader: László Mész, university lecturer

*Foreign Language Chair* (IX., Hőgyes Endre u. 5—7.)

Leader: Dr. János Takács

*Chair of Physical Training* (VIII., Üllői út 26.)

Leader: Dr. Pál Farkas, sportsmaster

*Institute for Health Control* (VIII., Üllői út 22.)

Leader: Dr. Vilmos Molnár, university lecturer

*Dispensary* (IX., Hőgyes Endre u. 7.)

Leader: Dr. Zoltán Csipke, university lecturer

*Library* (VIII., Üllői út 26.)

Professor in charge: Dr. Béla Issekutz, deputy rector

### Chairs of the Medical Faculty

*Institute for Medical Physics* (VIII., Puskin u. 9.)

Leader: Professor Imre Tarján

*Institute for Medical Chemistry* (VIII., Puskin u. 9.)

Leader: Professor F. Bruno Straub

*Institute for Anatomy* (IX., Tűzoltó u. 58.)

Assigned leader: Dr. Tibor Donáth, university lecturer

*Institute for Histology and Embryology* (IX., Tűzoltó u. 58.)

Leader: Professor Imre Törő

*Institute for Physiology* (VIII., Puskin u. 9.)

Leader: Professor Péter Bálint

*Institute for Biochemistry* (VIII., Puskin u. 9.)

Leader: Professor Vilma Hermann (Mrs. Székessy)

*1st Institute for Pathological Anatomy and Experimental Cancer Research*  
(VIII., Üllői út 26.)

Leader: Professor József Baló

*2nd Institute for Pathological Anatomy* (IX., Üllői út 93.)

Leader: Professor László Haranghy

*Institute for Pathophysiology* (IX., Hőgyes Endre u. 9.)

Leader: Professor József Sós

- Institute for Microbiology* (IX., Hőgyes Endre u. 9.)  
Leader: Professor Zoltán Alföldy
- Institute for Pharmacology* (VIII., Üllői út 26.)  
Leader: Professor Béla Issekutz
- Institute for Surgical Anatomy and Experimental Surgery* (IX., Tűzoltó u. 58.)  
Leader: Professor Dénes Nagy
- Institute for Forensic Medicine* (IX., Üllői út 93.)  
Leader: Professor Sándor Ökrös
- Institute for Public Health* (VIII., Mária u. 40.)  
Leader: Professor József Melly
- Institute for the Organization of Health Service* (IX., Gyáli út 2—4.)  
Leader: Professor István Simonovits
- 1st Department of Medicine* (VIII., Korányi S. u. 2/a.)  
Leader: Professor István Rusznyák
- 2nd Department of Medicine* (VIII., Szentkirályi u. 46.)  
Leader: Professor Pál Gömöri
- 3rd Department of Medicine* (VIII., Mező Imre út 1.)  
Leader: Professor Sándor Gerő
- 4th Department of Medicine* (IX., Nagyvárad tér 1.)  
Leader: Professor György Gottsegen
- 1st Department of Surgery* (VIII., Üllői út 78.)  
Leader: Professor Endre Hedri, honorary doctor
- 2nd Department of Surgery* (VIII., Baross u. 23—25.)  
Leader: Professor Pál Rubányi
- 3rd Department of Surgery* (IX., Nagyvárad tér 1.)  
Leader: Professor János Stefanics
- 4th Department of Surgery* (XII., Városmajor u. 68.)  
Leader: Professor József Kudász
- 1st Department for Paediatrics* (VIII., Bókay János u. 53—54.)  
Leader: Professor Pál Gegesi Kiss
- 2nd Department for Paediatrics* (IX., Tűzoltó u. 7—9.)  
Leader: Professor Géza Petényi
- 1st Department for Obstetrics and Gynaecology* (VIII., Baross u. 27.)  
Leader: Professor Béla Horn
- 2nd Department for Obstetrics and Gynaecology* (VIII., Üllői út 78/a.)  
Leader: Professor Imre Zoltán
- Experimental Research Laboratory of the 1st Department for Surgery and of the 2nd Department of Obstetrics and Gynaecology* (VIII., Üllői út 78/a.)  
Professors in Charge: Professor Endre Hedri and Professor Imre Zoltán  
Leader: Dr. Arisztid Kovách, university lecturer
- 1st Department for Ophthalmology* (VIII., Illés u. 15.)  
Leader: Professor Magda Radnót
- 2nd Department for Ophthalmology* (VIII., Mária u. 39.)  
Leader: Professor Tibor Nónay
- Department for Psychiatry* (VIII., Balassa u. 6.)  
Leader: Professor Gyula Nyirő
- Department for Neurology* (VIII., Balassa u. 6. and II., Nyéki út 4.)  
Leader: Professor Béla Horányi

*Department for Dermatology and Venereal Diseases* (VIII., Mária u. 41.)

Leader: Professor Ferenc Földvári

*Department for Oto-, Rhino- and Laryngology* (VIII., Szigony u. 36.)

Leader: Professor Gyula Varga

*Department for Phthisiatry* (XII., Diósárok u. 1.)

Assigned leader: Dr. Gusztáv Miskovits, university lecturer

*Department for Roentgenology* (VIII., Üllői út 78/b.)

Leader: Professor Nándor Ratkóczy

*Department for Orthopaedy* (XI., Karolina út 27.)

Leader: Professor Andor Glauber

*Department for Urology* (VIII., Üllői út 78/b.)

Leader: Professor Antal Babics

### **Chairs of the Dental Faculty**

*Department of Surgery* (VIII., Mária u. 52.)

Leader: Professor Károly Balogh

*Department of Operative Dentistry* (VIII., Mikszáth Kálmán tér 6.)

Assigned leader: Dr. Sándor Boros, university lecturer

*Department of Prosthetic Dentistry* (VIII., Mikszáth Kálmán tér 6.)

Leader: Professor László Molnár

*Department of Paedodontia and Orthodontia* (VIII., Mikszáth Kálmán tér 5.  
and VIII., Mária u. 52.)

Leader: Professor István Varga

### **Chairs of the Pharmaceutical Faculty**

*Institute for Pharmaceutics* (IX., Hőgyes Endre u. 7.)

Leader: Professor Sándor Mozsonyi, Dr. med. et pharm.

*Institute for Pharmacognosy* (VIII., Üllői út 26.)

Leader: Professor János Halmi

*Institute for Pharmaceutical Chemistry* (VIII., Puskin u. 11—13.)

Leader: Professor Antal Végh

*Institute for Organic Chemistry* (IX., Hőgyes Endre u. 7.)

Leader: Professor Ottó Clauder

### **Survey of the Academic Year 1961/62**

*(Extract from the Rector's speech at the opening ceremony)*

Three professors of our University retired on September 1, 1962: Dr. Béla Issekutz, academician, Director of the Institute for Pharmacology, Dr. Sándor Mozsonyi, Dean of the Pharmaceutical Faculty and Director of the Institute for Pharmaceutics, and Dr. Nándor Ratkóczy, Director of the Department of Roentgenology.

The following persons were installed at the same date: Dr. József Sós, scientific deputy rector, Dr. Elemér Bogina, financial deputy rector and Dr. Antal Végh, Dean of the Pharmaceutical Faculty.

3645 students (out of them 1802 women), further on 121 German and 56 other foreign students were studying at the three faculties of our University during this school-year. 2442 students belonged to the Faculty of Medicine, 637 to the Faculty of Dentistry and 599 to the Faculty of Pharmaceutics.

Results of examinations: 55,2<sup>0</sup>/<sub>100</sub> were excellent, very good and good, 31,0<sup>0</sup>/<sub>100</sub> were non-satisfactory or delaying the exams. The average at the Faculty of Medicine was 3,91, that of dental students 3,55 and the students in pharmaceuticals reached an average result of 3,59. 73 students have been excellent all through their university career. Disciplinary procedures were initiated against 10 students.

Three students were awarded the „Medal of the People's Republic for Distinction in Study"; 15 students were granted the „Fellowship for Study by the Hungarian People's Republic". Two students won the challenge cup of the University Board for their excellent results achieved both in study and in sports. The cream of our youth can deepen their knowledge utilizing the research facilities offered in 24 institutes; 466 students took advantage of that. Their results were presented at 106 lectures during a 3-day conference. In addition of that, they delivered 30 lectures with great success at the National Scientific Conference of Students; 9 of them were also awarded prizes.

According to the different subjects the students were encouraged to do competition work. 152 competitors presented their work a part of which contained fresh scientific results at the level of a dissertation. The University Board awarded prizes for 118 pieces of competition work.

35 Chairs organized a contest in study and diagnosis during the school-year. The excellent students of these contests were also rewarded.

337 doctors of medicine, 82 doctors in dentistry, 2 doctors in pharmaceuticals and 130 professional pharmacists were granted their qualification.

3188 students (87<sup>0</sup>/<sub>100</sub>) are member of the youth organization. 30<sup>0</sup>/<sub>100</sub> of the students were granted scholarship for study and 30<sup>0</sup>/<sub>100</sub> were given social support, i. e. a total sum of Ft 13 million.

50<sup>0</sup>/<sub>100</sub> of the students get food in the students' canteen free of charge. The students to be granted this allocation were judged by the Students' Welfare Committee. 44 students were granted a fellowship by the army and 105 students were given a social fellowship.

736 students were living in hostels. Requirements, however, exceed this number, the extension, therefore, of buildings for hostels should be further encouraged.

The Chair for Foreign Languages taught 3082 students in 173 groups. 1484 students learned Russian, 502 English, 188 Latin, 86 French, 16 Italian and the foreign students were taught Hungarian.

2200 students applied for admission at the three faculties of our University. The number of students to be admitted was 620. Those who applied for admission considerably exceeded this number which was hardly enough even for applicants having matured with an excellent result. The Ministry of Health therefore gave 110 additional places and thus 730 new students entered our University.

Besides the methods of questioning the students to be admitted, problems in the curriculum were the subject of constant discussions and practically all three faculties were engaged in preparing the way for the educational reform.

The scientific work is supported besides the University budget mainly from credits for special purposes. The Hungarian Academy of Sciences, the Public Health Committee and the Scientific Board of Higher Education granted our University a total of Ft 7,6 million for this purpose. The majority of medical research is performed in Hungary at the University Chairs and not so much in research institutes, that is why research at the medical university is given support to a greater extent. — The results are expressed in the following:

in the academic year 1961—62 24 scientific monographs were issued by our University, further on 25 textbooks as well as 1016 papers in scientific journals were published.

40,2% of the lectures at the medical congresses and scientific conferences in Hungary were delivered by the research workers and lecturers of our University. 248 persons of our staff participated at international study tours or congresses during the period discussed.

The academic degree „Doctor of the Medical Sciences” is possessed by 11 and the academic degree „Candidate” by 99 lecturers of our University. 68 lecturers are aspiring to the latter degree.

The University Central Library has 147.000 library items and its development is inhibited by lack of space. The libraries of the different institutes cannot develop due to the same reason.

Neither is the technical supply satisfactory — although in the first half of this year instruments of 6 million forint value came in.

The therapeutic work is shown by the fact that we have 3339 beds in our departments and more than 63.000 patients took use of them with more than 1,1 million days of hospital attendance as result.

Over 27 million forints were spent on drugs. The number of outpatients taking advantage of the medical insurance system approached 100.000. 35 physicians were acting in country regions to patronize them; the total duration of their activity was 60 months. In addition to that, 14 physicians were standing in the gap of country hospitals.

The staff and personell of our University was the following: 824 physicians, 1379 workers acting with a medium medical training, and 1728 persons in any other assignment.

### **Scientific Activity in the Year 1962 at the Budapest Medical University**

The members of our University held 35,6% of the lectures at congresses and other scientific meetings; these lecture number 815. 1087 papers were published in scientific journals. In addition to that, 59 books or chapters in books were published, all the work of our University staff.

The number of scientific themes was 556. Out of them 103 were sponsored by the Hungarian Academy of Sciences, 170 by the Public Health Scientific Board, 131 themes were elaborated with the support of the university credit for special purpose and 152 themes were financially covered from the university budget.

*The field of research in the institutes:*

*Institute for Medical Physics:* Crystal-research and effect of ionizing rays.

*Institute for Medical Chemistry:* Protein-synthesis.

*Institute for Histology:* Cytochemical investigations.

*Institute for Physiology:* Physiology of the kidney and of the higher nervous activity.

*Institute for Pathophysiology:* Effect of food on organic function.

*Institute for Pharmacology:* Properties of cellulin and investigation in psychostimulant drugs.

*1st Institute for Pathological Anatomy:* Investigation in elastolysis and cancer research.

*2nd Institute for Pathological Anatomy:* Investigation in gerontology and cancer research.

*Institute for Forensic Medicine:* Investigation of traumatic effects and serum properties.

*Institute for Microbiology:* Study of Adenoviruses.

*Institute for Public Health:* Mortality of Physicians.

*1st Department of Medicine:* Hypoxic problems.

*2nd Department of Medicine:* Problem of Kidney Shunts.

*3rd Department of Medicine:* Mucopolisaccharide and lipoproteide studies.

*4th Department of Medicine:* Problems in Cardiology.

*1st Department for Paediatrics:* Pathomechanism of diabetes.

*2nd Department for Paediatrics:* Changes in natraemia and glycolisis of leukocytes.

*Department for Phthisiatry:* Mediastinal tuberculosis.

*Department for Psychiatry:* Gerontological investigations.

*Department for Neurology:* Primary and Secondary Muscular Diseases.

*Department for Skin Diseases:* Etiology of pemphigus.

*1st Department for Surgery:* Investigations about the segmental substitution of the oesophagus and radiological studies.

*2nd Department for Surgery:* Problems in gastrointestinal operations.

*3rd Department for Surgery:* Effect of porta-cava anastomosis and solution of experimental thrombi.

*4th Department for Surgery:* Improvement of extracorporal operations.

*1st Department for Obstetrics and Gynaecology:* Cancer problems.

*2nd Department for Obstetrics and Gynaecology:* Pathomechanism of menstrual disorders.

*Experimental Research Laboratory:* Nervous System Laesion in Shock.

*1st Department of Ophthalmology:* Neurohumoral and electrophysiological problems in ophthalmology.

*Department for Oto-, Rhino- and Laryngology:* New examinational method of the labyrinth.

*Department for Orthopaedy:* Regeneration problems of the caput femoris.

*Department for Urology:* Changes in the urogenital organs due to infection, the extracellular space of smooth muscles, the reflex pathways of the urinary ducts.

*Department for Stomatology:* Changes in the salivary Glands, problems in parodontosis.

*Department for Operative Dentistry:* Focal infections.

*Institute for Pharmaceutics:* Ointments.

*Institute for Pharmacognosy:* History of pharmaceutics.

*Institute for Pharmaceutic Chemistry:* Metal impurities in drug preparations.

*Institute for Pharmaceutical Organic Chemistry:* Structure of the vincamin alkaloid.



## Oktatói—kutatói névmutató

### A

Abád Józsefné 74, 246  
 Ackermann Alajos 232, 233  
 Ács György 126, 129  
 Ács Tamás 91, 92, 93, 94, 228  
 Acsády György 121  
 Ádám György 63, 79, 95, 96, 97, 257  
 Ádám-Molnár Mária 150  
 Adler Péter 105  
 Áfra Dénes 93, 94  
 Ágfalvi Róza 169  
 Ágoston János 177, 179, 180  
 Alföldy Zoltán 20, 56, 61, 63, 77, 109,  
 114, 122, 261  
 Allerám Rezső 208, 209  
 Álmos Sándor 145  
 Ambrózy György 200, 202, 204  
 Ambrus Klára 249  
 Anderlik Piroska 115  
 Angyal János 205, 206  
 Ankermann H. 118  
 Annau Ella 191  
 Annau Magda 200  
 Antal János 200, 202  
 Antal József 252  
 Antal M. 110, 112  
 Antmann István 210, 211  
 Aradi Lajos 249, 256  
 Aranyos Katalin 127  
 Armentáno Lajosné 161  
 Aros Béla 91, 92, 93, 94, 228  
 Árvay Sándor 183  
 Aszódi Károly 214, 216  
 Aszódi Zoltán 98  
 Auber László 64, 252, 253  
 Avar Zoltán 181, 184, 186

### B

Babai János 240  
 Babics Antal 18, 56, 61, 77, 217, 219, 222,  
 223  
 Bach Imre 109, 111  
 Bácsy Ernő 93  
 Bajtai Attila 99, 101, 102

Bakay Endre 214, 216  
 Balassa Sándor 146  
 Balázs András 104, 105, 106, 107  
 Balázs Erzsébet 195, 196  
 Balázs Ferenc 141  
 Balázs R. 119  
 Balácsi Imre 141, 143  
 Bálint Péter 61, 77, 95, 96, 227  
 Balla Zoltán 237  
 Baló József 63, 77, 98, 99, 100, 101, 102,  
 227  
 Balogh Ferenc 61, 217, 219, 220, 221, 222,  
 223, 257  
 Balogh Gyöngyi 231, 234, 236, 242  
 Balogh István 177  
 Balogh Károly 58, 61, 77, 227, 229, 231,  
 232, 233, 235, 239, 240  
 Balogh László 209  
 Balogh Magda 242  
 Banga Ilona 98, 99, 100, 101, 102  
 Bánki Ferenc 159, 160, 161  
 Bánki György 173  
 Bánó Tibor 247, 249  
 Bánóczy Jolán 231, 234  
 Bános Zsuzsanna 115, 116  
 Barabás Csaba 214, 216  
 Barabás Csabáné 154  
 Barankay Bertalan 154, 160  
 Baranyai Elemér 218, 219, 221, 222  
 Barcza Dezső 120, 148  
 Bárdos Vilmos 154, 158, 208  
 Bárdosi Zoltán 156, 159, 160  
 Barna László 64, 147, 150, 153, 209  
 Barral F. 134  
 Bársony István 214  
 Bársony Jenő 183  
 Bártfai J. 112  
 Barta Lajos 56, 65, 145, 146, 168, 172  
 Bartha Miklós 231, 234, 235  
 Bartos M. Valéria 62, 197, 198  
 Báry Lujza 141  
 Batka György 232  
 Bekény György 57, 138, 200, 201, 202,  
 216  
 Békés György 181  
 Béky József 228, 229, 231, 234

Bellus Erzsébet 121  
Bencze Béla 168, 172, 174  
Bendenritter Ferenc 20, 56, 191  
Bender György 214  
Beney László 84  
Benke Bálint 91  
Benyó Imre 65, 154, 157  
Berek Istvánné 91, 94  
Berentey György 154, 157, 158  
Berényi Béla 56, 227, 229, 231, 233, 235, 242  
Berényi Mihály 218, 253  
Béres Lászlóné 126  
Bereti István 210  
Berkes László 81  
Bernád Irén 91, 93, 94  
Berta László 166  
Bertényi Anna 195  
Bertók L. 109  
Bertsch Mária 74  
Besznyák István 162, 163, 164, 165  
Betkó János 195  
Biege G. 118  
Bierbauer József 91, 93, 94  
Bielowski János 63, 212  
Bíró János 82, 188, 218, 219, 222, 223  
Bíró Tibor 214  
Bíró Zsuzsanna 187, 189  
Bodánszky Hedvig 174, 177  
Bodnár János 181  
Bodoky Márta 91, 92, 93, 94  
Bodor Elek 162  
Bodrogi György 144, 145, 146  
Bogina Elemér 8, 58  
Bognár Ilona 174  
Bogsch Antal 131  
Bohár Anna 195, 197  
Bolányi Imre 75, 76  
Bolner Géza 214, 216  
Bóna András 134  
Bóna Katalin 237  
Boros Sándor 227, 229, 236, 237  
Boross Éva 237  
Borsay János 151  
Borzák Jenő 74  
Botár György 147, 150  
Bottyán Etelka 205  
Bozsik György 56, 63, 200, 201, 202, 203  
Bozsóky Sándor 146  
Bócs Károly 165  
Bögi Júlia 195  
Böjthe Gáborné, Horváth Klára 253  
Bölcs Béla 247  
Bölcs Sándor 191  
Böröcz Lajos 174  
Böszörményi Ernő 131, 135, 136, 138, 140  
Brandtner Antal 252  
Branovics László 154  
Braun Pál 157  
Braun S. 109  
Bretán Miklós 20, 56, 136, 141, 142  
Brunecker Györgyi 197, 198, 199  
Budavári István 109, 111, 112  
Buday Pál 156, 160  
Budvári Róbert 21, 120, 122

Budvári Róbertné, Bárány Zsuzsa 252  
Bugár-Mészáros Károly 171  
Bui Thé Ky 130  
Burg Miklós 105, 106  
Buzási György 131  
Büky Béla 126, 152, 174, 176, 177

## C

Chan Ven-pin 134, 135, 136  
Chatel Rudolf 95  
Clauder Ottó 129, 246, 247, 253, 254  
Csaba György 63, 91, 92, 93, 94, 257  
Csákány György 145, 146  
Csáky László 92  
Csalay László 108, 109, 110, 112, 113, 114  
Csanádi György 90  
Csanda Endre 93, 146  
Csányi Vilmos 84  
Csapó Éva 251  
Csapó György 146  
Csapó István 89  
Csapody István 195, 196  
Csata Sándor 218, 219, 220, 222  
Csató Zsuzsanna 214  
Cseh György 98, 156, 160  
Cselikovics Franciska 200  
Csellár Mihály 218, 222  
Csengödy József 156, 159, 160  
Csényi A. 113.  
Csepi Katalin 191, 194  
Cséplí József 181, 184, 186  
Cser Imre 214, 216  
Cserba Ida 115  
Cserenyey Edit 123  
Cserhádi Endre 169, 171, 172, 173  
Csernohorszky Vilmos 148, 150, 151, 152  
Csernus Alán 221  
Cserveny Antal 177, 180  
Csiba Árpád 231, 234, 235  
Csillag I. 105, 106, 107  
Csillag Miklós 172, 181, 183, 184, 186  
Csipke Zoltán 75, 246, 247,  
Csizmadia Ferenc 66  
Csobáneci Gyula 79, 124, 125  
Csók Ilona 74  
Csóka Rózsa 115, 116, 142  
Csombó Károly 154, 158  
Csontay Ágoston 149, 218, 219, 220, 222  
Csordás Teréz 177  
Csornay Margit 146  
Csömör András 177  
Csömör Sándor 59, 61, 78, 179, 180  
Csörögi Irén 234, 242  
Csukás Sándor 238  
Csuri Júlia 87  
Csuzi Sándor 84, 85  
Csűrös Éva 169  
Czeisel Endre 89, 90, 110  
Czobor Ilona 174

## D

Dalló János 117

Dán Pál 115, 116  
Dániel Ferenc 157, 158  
Danka László 121  
Dauter H. 211  
Dékány Klára 174  
Dékány Irén 195  
Demeczky Mihályné 131, 136, 142  
Denes Géza 56, 84, 85, 86  
Derek R. 119  
Désaknai Márton 204  
Dési Illés 108, 109, 110, 112, 221  
Detky Barna 160, 161  
Dévényi Tibor 142  
Diczendy Sarolta 141  
Dimitrov Athanáz 238, 240, 241  
Dóczy Ágnes 150  
Dombay Margit 200, 202  
Domonkos Róbert 205, 206  
Donáth Tibor 79, 87, 88, 227, 230  
Dóra Lászlóné, Horváth Klára 253  
Dósa Rudolfné 59, 73  
Döklen Anna 111, 154, 156  
Dömötöri Jenő 177, 179, 180  
Drietomszky Jenő 197, 198, 199  
Drobní Sándor 147, 149, 150, 153  
Dubecz Erzsébet 82, 95, 96, 161  
Dubecz Sándor 159, 160  
Dubszky Mária 128, 129, 203  
Dul Ferenc 159  
Duray Aladár 107, 208, 209

## E

Éberl András 231  
Echter T. 111  
Ecker Ágnes 189  
Eckhardt Sándor 202  
Egedy Elemér 106, 107, 147, 149, 151  
Egedy Sándor 131, 134  
Egerházy Gizella 154  
Egerváry Géza 231, 234  
Egler László 115, 116  
Egyedi László 123  
Elkan György 169  
Elődi Pál 85  
Englert Ervin 81, 141  
Erdélyi András 187, 188, 189  
Erdélyi Gábor 134, 137, 141, 143  
Erdélyi József 126  
Erdélyi László 100, 161, 164  
Erdélyi Mihály 153, 155, 160  
Erdős Béla 212, 213  
Erdős László 120, 154  
Erdős Zoltán 168, 171, 172  
Erneszt Judit 181, 184, 186  
Erőss László 75, 76  
Ertl Miklós 92  
Éry Kinga 121

## F

Fáber Viktor 121  
Fábián Tibor 228  
Fachet József 188, 219  
Fajtha Ferenc 181, 184, 186

Falk Judit 174  
Faller József 90  
Faragó Anna 84  
Farkas András 246, 247, 249  
Farkas István 59, 66, 155, 156, 159, 160, 161, 228  
Farkas Károly 142  
Farkas László 73, 78  
Farkas Pál 74, 77, 228, 230, 256  
Fazekas László 62, 115, 256  
Fazekas Sándor 84  
Fedák Sarolta 62, 175  
Fedina László 187, 188, 189  
Fehér Imréné 249  
Fehér István 110, 112, 221  
Fehér János 141, 143  
Fehér László 131, 136, 140, 180  
Fehér Tibor 127, 128, 238  
Fekete Ágnes 95, 96, 97  
Fekete Károly 256  
Fekete László 228, 230  
Fényes Györgyné 82, 89, 90  
Fenyő Egon 200, 202  
Fenyvesi Tamás 131, 137  
Ferenczy Iván 175  
Ferenczy Károly 227, 229, 237  
Ferkó Sándor 184, 186  
Fernbach József 214, 216  
Fischer Antal 63, 131, 134, 139, 140  
Fischer Klára 59, 124, 125  
Flesch István 116  
Flórián Ede 113, 206  
Fodor Ferenc 79, 123  
Fogel Mária 138, 141, 142, 158  
Follmann Piroska 191, 193, 194  
Fonóné Oberson Renée 174, 176, 177  
Fónyad Árpád 81  
Fonyó Attila 64, 187, 188, 189, 190  
Fonyódi L. 106, 107  
Fonyódi Lajosné 149, 151  
Forgács Iván 95  
Forgács István 158  
Forgács Pál 208, 209  
Fornádi Ferenc 185, 197, 198, 199, 227, 230  
Forrai György 175, 177  
Fóti M. 111  
Földes János 126, 128, 129  
Földes Pál 115, 116  
Földesy Klára 126, 130, 203  
Földi Mihály 106, 128, 129, 130, 133, 188  
Földvári Ferenc 56, 77, 204, 205, 206,  
Földvári Imre 56, 65, 89, 227, 229, 238, 239  
Frang Dezső 218, 220, 222  
Fráter Józsa 197, 199  
Frank József 16  
Frenkl Róbert 109, 110, 112, 113, 256, 257  
Friedmann Ilona 174  
Friedman Tamás 117  
Frint Tibor 175  
Fritz Gusztáv 78, 117, 246  
Fülöp Éva 204, 205, 206  
Füredi Erzsébet 104, 106, 107, 149, 151  
Fürst Ferenc 219, 220, 221

Füsy Fridolin 135, 154  
Füzi Mihály 142  
Füzi Miklós 63, 78, 79, 115, 116, 117, 227,  
230

## G

Gaál Ödön 84, 85, 86  
Gaál József 210  
Gábor György 20, 56, 77, 78, 131, 134,  
136, 137, 140, 256  
Gábor István 120  
Gács János 137, 141, 143  
Gál Gy. 145  
Gáll János 191, 192, 193  
Gallai Margit 200, 202, 204  
Gárdos György 84, 85  
Garamvölgyi Lajos 154  
Garzó Tamás 84, 85, 86  
Gazsó József 81, 83  
Gazsó Lenke 91  
Gáti Lajos 249  
Gáti Tibor 108, 109, 110, 111, 113, 114,  
156  
Gefferth Károly 168, 173  
Gegesi Kiss Pál 77, 163, 167, 170, 171,  
173  
Gelencsér F. 111, 113, 156, 160  
Gerendás Gy. 150  
Gergely Éva 238, 240, 241  
Gergely Imre 177, 180  
Gergely János 141, 142  
Gergely R. 129  
Gerlóczy Ferenc 20, 56, 61, 65, 78, 168,  
171, 173, 257  
Gerő Sándor 64, 78, 140, 142  
Gesztes Lajosné Mazán Kamilla 253  
Gidádi Judit 130  
Gidali J. 105  
Gill Ernő 160  
Gimes Béla 63, 212, 213, 222  
Gimes Rezső 177, 179, 180  
Glauber Andor 78, 100, 214, 216, 217  
Gláz Edit 131, 136, 140  
Gláz Ervin 117  
Golenhofen Klaus 188  
Gólián Béláné 81  
Gombkötő B. 250  
Gorác Gyula 57, 61, 104, 105, 106, 107,  
108, 172  
Goreczky L. 156  
Gottsegen György 61, 65, 78, 143, 144,  
145, 146, 189  
Gömöri András 162, 163, 164, 165, 168  
Gömöri Antal 172  
Gömöri Béla 208, 209  
Gömöri Pál 61, 88, 90, 101, 131, 133, 134,  
137, 138, 139, 209  
Görgényi Ákos 212, 213  
Görgő Pál 153, 159  
Götz György 238  
Gracza Péterné Lukács Mária 252  
Gráf Ferenc 131, 135, 137, 139  
Greguss Pál 179  
Guan Huan Jan 188  
Guba Ferenc 97

Gulya Ernő 256  
Gulyás János 154, 157, 159, 160  
Gurin József 214, 217  
Gyarmathy Ferenc 164  
Gyarmati István 115  
Gyenes Géza 99, 100  
Gyenge György 148  
Gyenge Kálmán 109, 113  
Gyenge Zoltánné 73, 247  
Gyertyánffy Géza 127.  
Gyetvay Gy. 111, 118  
Györe Istvánné 73, 79  
Gyórfy István 194, 196  
György Izabella 242, 243  
Györgyi Géza 216  
Györgyi Gézáné 81  
Györgyi Sándor 81, 83  
Győrvári Vilmos 181, 184.

## H

Haás Márta 175  
Hadházy Pál 117  
Halász Tamás 101, 131, 136  
Hajós Endre 218, 220  
Halmai János 246, 247  
Halmai Zsuzsa 104, 219  
Halasy-Lehóczky M. 111  
Hamvasi György 218, 222  
Hamza Dezső 212  
Hankovszky M. 145  
Han To Vu 111  
Haranghy László 60, 77, 103, 106, 108  
Haraszi A. 203  
Harkányi István 161, 164, 166  
Harmos György 108, 110, 111, 113, 206  
Harsányi László 79, 120, 121  
Hársing László 65, 78, 82, 95, 96, 246, 247  
Harza Tibor 95  
Hasznos Tivadar 200, 202  
Havasi Vilmos 75  
Hedri Endre 61, 77, 147, 149, 152  
Hegedüs Jolán 191  
Hegyí József 177  
Hegyvári Cs. 109, 112, 114  
Hercska Veronika 238  
Herczegh Béla 237  
Hermann Róbert 126, 129, 203  
Hervei Sarolta 175  
F. Hévízi H. 136  
Hidas István 101  
Hidasi Gyula 242, 243  
Hideg J. 111, 113  
Hittner Imre 168, 171, 172, 220  
Hódosi Rezső 169  
Hoffmann Artur 126  
Hollender Ferenc 256  
Holló István 126, 128  
Holló József 237  
Honti Géza 195, 196, 197  
Horay Gusztáv 77  
Horányi Béla 57, 61, 62, 77, 200, 201, 203,  
204  
Horányi János 153, 155, 156, 157, 159,  
160, 227, 230

Horányi M. 151  
Hordós Alajos 210  
Horlay B. 156  
Horn Béla 77, 78, 177, 179, 180  
Horn Zoltán 82, 89, 90  
Hortobágyi Béla 177  
Horváth Cecília 91, 92, 93, 94  
Horváth Ferenc 203, 213, 214, 216  
Horváth Imre 92, 157  
Horváth Imréné 64  
Horváth János 93  
Horváth József 187  
Horváth László 214, 221, 222  
Horváth Magda 99  
Horváth Mária 10, 56  
Horváth Sz. 111  
Horváth Tünde 82, 83  
Hőgye Klára 182  
Hönnig Mária 191, 192, 193  
Hudomel József 195, 196  
Hunfalvi Géza 246  
Hunka Rezső 177, 179  
Husvétli Sándor 162, 163, 164, 165  
Huszár György 227, 228, 229, 233, 234,  
238, 239, 240, 241  
Huszár Ilona 197, 198  
Hutás Imre 10, 211, 212  
Hüttl Tivadar 147, 151, 153  
Hüttner István 104, 106, 108

## I

Ihász Mihály 120, 154, 160  
Imre György 195, 196  
Incze Ferenc 147, 150, 152, 185  
Inke Gábor 87, 89  
Inovay János 233, 234, 236  
Irtó István 212, 213  
Iskum Miklós 126, 129, 130, 203  
Issekutz Béla 8, 58, 75, 77, 117  
Issekutz Livia 117  
Istvánffy Mária 144, 146  
Iván László 197  
Iványi Jenő 199  
Iványi Jenőné 121, 199  
Iványi Kornél 169, 172

## J

Jáhn Ede 237  
Jakab Imre 131, 133, 142  
Jakab Lajos 141, 142  
Jakab Tivadar 137, 154, 159, 160  
Jánossy Tibor 151, 157, 158, 181, 184, 186,  
187  
Jegesi Leontin 78, 105, 120  
Jellinek Imre 62, 126  
Jellinek Harry 21, 66, 77, 103, 105, 106,  
107, 108, 222, 257  
Jenő A. 105  
Jókay Zoltán 74  
Joós Elemér 99  
Josepovits Gyuláné 97  
Juhász Ágnes 120  
Juhász István 131, 137, 257

Juhász Jenő 63, 78, 99, 100, 101, 102, 134,  
136, 196, 216  
Juhász Jenőné 237  
Juhász Vilmos 148, 152  
Juhos Dezső 181

## K

Kádár András 175  
Kádár Anna 104, 105, 106, 108  
Kádár Ferenc 87, 88  
Kalabay László 154, 158  
Kalászy Ilona 120  
Káldor Antal 62, 132, 134, 135, 136, 140  
Káldor István 20, 56, 204, 206  
Kállay Kálmán 88, 132, 134, 136, 137, 138  
Kálmán Péter 144, 145, 146  
Kálmánfi János 87  
Kamarás János 164, 166, 168, 172, 174  
Kammerer László 141, 142  
Kamocsay Dezső 178, 179, 180  
Kántor Elemér 154, 156, 159, 160  
Kapa Eszter 91, 94  
Káplár Zoltán 180  
Kaposvári Júlia 123  
Kappanyos Vince 73, 247, 257  
Karácsonyi Sándor 148, 149, 150, 152,  
220, 257  
Karády György 154, 157, 158  
Kardos Andor 175  
Kardos Éva 175  
Károlyi István 205  
Kárpáti Endre 124  
Kárpáti Miklós 202  
Kartal Judit 175  
Kassai Stefánia 168, 172,  
Katona György 97, 98  
Katona István 238  
Katona Tibor 237  
Kausz István 256  
Kecskeméti J. 118  
Kecskeméti Valéria 111, 117  
Kelemen Endre 118, 147  
Kelemen József 169, 171, 173  
Kelemen Judit 121  
Kelemen Károly 117, 118, 119  
Kelemen Sándor 210, 211, 212  
Kelemen Vera 95, 195  
Keleti Tamás 83  
Keller László 141, 142  
Kellner Marianne 144, 146, 188, 189  
Keltai Pál 62, 154, 157  
Kemenes F. 109  
Kemény Imre 229, 242  
Kemény P. 105  
Kemény Tamás 173  
Kemény Tibor 108, 111, 112, 113, 114,  
228, 230  
Kende Éva 123, 180  
Kendelényi Ernő 147, 150  
Kendrey Gábor 99, 100, 101, 102, 164  
Kenéz Béla 81  
Kenyeres Imre 120, 122  
Kerekes Ernő 116, 134, 137, 138, 141, 142  
Kerekes Gizella 132

- Kerekes László 148  
 Kerényi Imre 156  
 Kerényi Tibor 104  
 Keresztes M. 89  
 Kereszty A. 110, 112  
 Kertai Pál 89, 109, 110, 113  
 Kertész Piroska 252  
 Keszler Katalin 191  
 Keszler Pál 157, 158  
 Khin László 252  
 Király Ferenc 181, 185, 186, 203  
 Király Ilona 246, 251  
 Király Kálmán  
 Kisfaludy Lajos 253  
 Kisfaludy Sándor 126, 128, 129  
 Kispál József 132  
 Kiss Anna 175  
 Kiss Dezső 238, 240  
 Kiss Éva 132, 135  
 Kiss Ferenc 56, 87, 88, 90  
 Kiss Jenő 160  
 Kiss József 91  
 Kiss László 246, 248  
 Kiss Sándor 175, 176, 177  
 Kis-Várday Gyula 161, 164  
 Kistamás Benőné 73  
 Kiszél János 116, 175, 177  
 Kiszely György 59, 64, 78, 91, 92, 227,  
 230, 246, 247  
 Kiszty Nóra 120  
 Klimes Károly 131, 135, 140  
 Kneiszl László 185  
 Knoll Ágnes 191  
 Knoll Berta 117, 118  
 Knoll József 59, 65, 117, 118, 119, 227,  
 230  
 Kocsis Ferenc 132  
 Kocsis Magda 169, 172  
 Kocsán Károly 141  
 Kocsár László 141, 142  
 Koháry Stefánia 237  
 Kolos Endréné, Pethes Edit 251  
 Koltay Edit 187, 189  
 Koltay M. 111  
 Komáromi János 240  
 Koncz Imre 214, 216  
 Kontor Elemér 175, 177  
 Kónya Zoltán 177, 179, 180  
 Konyár András 57,  
 Konyár Éva 104, 105, 107, 130  
 Korchmáros Imre 195, 196, 197, 228, 230  
 Koref Oszkár 126, 128, 130, 131  
 Koritsánszky Dénes 65, 75  
 Koritsánszky Dénesné 249  
 Korona Árpád 200, 202  
 Korossy S. 146  
 Kós Rudolf 56, 154, 156, 157, 160  
 Koszta Erzsébet 237  
 Kottász Sándor 87, 256  
 Kovách Arisztid 146, 187, 188, 189, 190,  
 219  
 Kovács Ákos 209  
 Kovács András 20, 56, 65, 181, 183, 184,  
 186  
 Kovács András 147, 150, 152  
 Kovács Béla 253  
 Kovács D. Géza 238, 240, 241  
 Kovács Erzsébet 197  
 Kovács Ferenc 208  
 Kovács Györgyné 214, 217  
 Kovács Helga 185  
 Kovács László 205  
 Kovács Margit 99  
 Kovács Vince 120, 122  
 Kovács Zoltán 242, 243  
 Kovács Ferenc 56, 211  
 Kovács Zoltán 104, 106  
 Kozitschek Hedvig 175  
 König Tamás 97, 98  
 Körmendi István 183  
 Kövér József 82, 95, 96, 177  
 Kővi József 99, 101, 136  
 Kraft Franciska 57, 138, 200, 201, 202  
 Krajsovszky József 81, 83  
 Kralovánszky Alán 121  
 Kramer Miklós 84, 86  
 Krasznai István 127, 128, 129  
 Kubinyi János 172, 181, 184, 185, 198  
 Kudász József 62, 77, 157, 161, 163, 164,  
 165  
 Kukorelli Tibor 95  
 Kulcsár Gergely 74  
 Kulcsár Gizella 65, 115, 116  
 Kunos István 161, 164, 165  
 Kurucz Vilmos 164  
 Kusztos Dénes 145, 146

## L

- Labant M. 111  
 Lábás Zoltán 208, 209  
 Ladányi Józsa 150, 156, 157  
 Ladányi József 207, 208  
 Lajtay György 10, 56  
 Lakos János 91  
 Láncoz Ferenc 168, 172, 174, 184, 186  
 Láng István 154  
 Láng Sándor 197  
 Lanth János 162  
 Lányi Miklós 24, 210, 212  
 Lapis Károly 130, 185  
 László Imre 208, 209  
 László János 209  
 László Lajos 162, 164  
 Laszlovszky József 246, 248  
 Lázár Jenő 247  
 Lázár Szilvia 205  
 Lazarits Jenő 82, 89, 90  
 Léder József 148  
 Leeb György 169, 174  
 Lehoczky T. 111  
 Lelkes Kornél 57, 233, 234, 235  
 Lénárt György 214, 216  
 Lencz László 162, 163, 164, 165, 166  
 Lendvai Ferenc 73  
 Lengyel Anna 115, 116  
 Lengyel Imre 126  
 Lengyel József 162  
 Lengyel Júlia 204, 206, 207, 228, 230  
 Lengyel Sándor 181, 184, 185, 187  
 Less Etelka 132

Leszler Antal 131, 135  
Letenyei Klára 169  
Li Bok Nam 109, 111, 113  
Liebermann Lucy 169, 170, 172  
Liebner Ernő 201  
Lipcey Attila 97, 98  
Lipcey Péter 253  
Liptai Ervinné 73  
Lipták József 187  
Lóránt Imre 174, 177, 228, 230  
Lovas Sarolta 74  
Löblovics Iván 162, 163, 164, 165, 166  
Ludány György 111, 153, 156, 160  
Ludvig Irén 195  
Lukács Endréné, Bányai Vera 252  
Lukács V. Ferenc 57, 105, 107, 168, 172,  
174, 220  
Lukács Gyula 89  
Lukács Jenő 177, 256  
Lukács Margit 74

## M

Maác G. J. 90  
Magasi Péter 218, 220, 221, 222  
Magda Katalin 117  
Magos L. 146  
Magyar Éva 99  
Magyar Kálmán 117, 119, 258  
Magyar Zs. 129, 130  
Majláth György 169, 172  
Major Tamás 210  
Majorossy Kálmán 87  
Makara G. 112, 113  
Makay Attila 74  
Maklári E. 145  
Maklár Lajos 159  
Maklár L.-né 160  
Malik Teréz 169  
Manner László 210  
Marczal Gabriella 251  
Markos György 82, 162, 163, 164, 165, 166  
Marosvári István 97, 98, 175  
Marton I. 129  
Massányi Lajos 201, 202, 214, 216  
Masset Arlette 99  
Masszi József 205, 206, 207  
Matheides P. 145  
Máday Lajos 123  
Mályusz Miklós 95  
Mányai Sándor 56, 84  
Márai Mária 237  
Márk Gy. 129  
Márk István 104, 126  
Márki György 188  
Márkus V. 110  
Márton I. 129, 130  
Márton K. 113  
Márton Kálmán 82, 204, 206  
Máthé György 83  
Máthé Zoltán 126, 129  
Mátyus Endre 219, 220, 221, 222  
Medgyaszay Attila 191, 193, 194  
Medgyesi György 216  
Megyesi Klára 105, 126, 130

Megyesi Z. 155, 156, 160  
Melly József 20, 52, 62, 74, 77, 78, 122,  
123, 124, 246, 247  
Menyhárt János 187, 189  
Mester Endre 148, 150, 152, 209  
Mezei Árpádné 74  
Mész László 59, 73, 77, 79, 228, 230, 257  
Mészáros András 132  
Mészáros Antal 132  
Mészáros Gy. 149, 150  
Mészáros Gyula 147  
Mészáros Ilona 191  
Mészáros István 92, 95, 96, 97  
Mészáros János 177  
Mészáros Sándor 126  
Mészöly István 159, 161  
Mihóczy László 210  
Mihók György 150, 208, 209  
Mikolits I. 110  
Mihóty L. 211, 212  
Mile Imre 84  
Miltényi Miklós 175, 176, 177  
Mincsev Mihály 153, 156, 157  
Mincsev Mihályné 64, 252, 253  
Misik Zs. 96  
Miskovits Gusztáv 107, 209, 211, 212  
Mitsányi Attila 187, 188, 189, 190  
Mituszova Ludmilla 141, 142  
Molnár András 232  
Molnár Árpád 180  
Molnár Endre 62, 79, 123, 124  
Molnár Eszter 237  
Molnár Ferenc 66  
Molnár Géza 142  
Molnár Gyula 141, 143  
Molnár János 74, 154, 156, 157  
Molnár Jenő 217, 220, 221, 222, 223  
Molnár Kálmán 135  
Molnár Károly 120  
Molnár Lajos 82, 151, 162, 164, 165, 166  
Molnár László 61, 227, 229, 233, 238, 239,  
240, 241  
Molnár Margit 160  
Molnár Mária 169  
Molnár Sándor 200  
Molnár Tibor 216  
Molnár Vilmos 64, 79, 228, 230  
Mold Katalin 91, 92, 93  
Moldoványi Ilona 91, 92, 93  
Monos Emil 187, 189  
Móritz Pál 148, 151  
Morócz Károly 181, 183, 184, 185, 186  
Moussong-Kovács Erzsébet 199  
Mozsonyi Sándor 8, 58, 61, 246, 247, 249  
Mundi Béla 148, 149, 150  
Munkácsi István 87, 88, 133, 134, 157  
Muzslay József 242  
Müller H. G. 118  
Müller Miklós 91, 93, 94

## N

Nábrády János 172  
Nádasi Antal 154, 157, 158

Nádrai Antal 174, 177  
 Nagy András 120  
 Nagy Dénes 77, 119, 120, 227, 229, 256  
 Nagy Endréné 148, 151  
 Nagy Ferenc 100, 160, 194, 195, 196  
 Nagy Ferencné 74  
 Nagy Gy. 89, 90  
 Nagy Ilona 108, 123  
 Nagy János 81, 82, 83, 166, 246, 248  
 Nagy Júlia 127  
 Nagy Lajos 159, 160  
 T. Nagy Lajos 214, 216  
 Nagy László 104, 161, 220, 228, 242  
 Nagy Piroska 210, 211  
 Nagy Sándorné 74  
 Nagy Tivadar 154, 156, 158, 159  
 Nagy Zoltán 88, 132, 133, 134, 135, 137, 138  
 Nagylucskay Sándor 123, 124  
 Nákó András 128  
 Nász István 115, 116, 117, 246, 248  
 Naszlady Attila 144, 189  
 Nécsei Pál 192, 193  
 Nékám Lajos 204, 206  
 Nemes Antal 67  
 Nemeskéri J. 121  
 Német János 177  
 Németh Eleonóra 169  
 Németh Éva 154, 156, 157, 158  
 Németh Ferenc 177  
 Németh György 101  
 Németh Gyula 156, 159, 160  
 Németh Klára 99  
 Németh László 64, 73, 247, 257, 259  
 Németh Nóra 172, 174  
 Neubauer György 177, 179, 180  
 Nguyen Van Vinh 130  
 Nievel János 117, 118  
 Nikolits I. 112  
 Nitsche Hermin 233, 235  
 Nónay Tibor 77, 78, 194, 196  
 Novák E. 211  
 Novotny Ágnes 252  
 Nyiredy G. 211  
 Nyirő Gyula 61, 77, 121, 197, 198, 199  
 Nyirő László 181, 185  
 Nyuli László 120, 159  
 Nyul-Tóth Pál 151

## O

Oberna F. 151  
 Okos Gizella 144, 145, 146, 171  
 Olasz Júlia 110, 112, 197  
 Oláh Imre 57, 107, 129, 200, 202, 203  
 Opauszki Anna 195  
 Oravec B. 199  
 Oravetz Ottó 120, 208  
 Orbán Ernő 249  
 Orbán Imre 154, 158  
 Orosz Ferenc 253  
 Oravec Béla 121, 246, 248  
 Ortwein Valéria 175  
 Oszvald László 73

Ókrös Sándor 77, 79, 120, 121  
 Örökös Lajos 237  
 Östör Erika 144

## P

Paál Margit 177, 180  
 Padányi Alajos 161  
 Pajor Rezső 59, 63, 191, 192, 193, 246  
 Pajor Rezsóné, Wesselovszky Zsuzsanna 249  
 Pál Imre 81  
 Palásti Erzsébet 95  
 Palatkás Béla 75, 76  
 Pálfalvi Mária 195  
 Palik I. 111  
 Palkovics Imre 89, 90  
 Palkovits Miklós 82, 87, 89, 90, 110, 151  
 Pálos László Ádám 131, 135, 136, 140  
 Pálvölgyi Richárd 200  
 Pályi Anna 126  
 Pályi Irén 91, 93, 94, 95  
 Pandula Egon 247, 249, 250  
 Pánya Lajos 66  
 Pápai Mária 97, 98  
 Papp Gábor 169, 203  
 Papp Gabriella 141  
 Papp László 238  
 Papp Mátyás 200, 202, 203  
 Papp Miklós 93, 105, 106, 128, 130, 157  
 Papp Miklósné 154  
 Papp Ottó 252  
 Papp Sándor 162, 163, 164, 165, 166  
 Paschold K. 105, 106  
 Pásztor Emil 96, 198  
 Pataki Lenke 169, 172, 174  
 Pataky Zsigmond 105, 147, 149, 150, 152, 220  
 Patonai Jolán 126  
 Pauncz Lajos 132  
 Pavlik József 164  
 Pék László 191  
 Pékár Aranka 65, 120, 212  
 Pekáry Gergelyné 191  
 Pere Mária 162  
 Pesthy István 236  
 Petényi Géza 78, 174, 176  
 Péter Ágnes 56, 129, 200, 201, 203  
 Péter Viktor 57, 233, 235, 242  
 Petrányi Győző 148  
 Petrucz Katalin 232, 233, 235  
 Pfeifer Klára 117, 118, 119, 136  
 Pick Imre 172  
 Pillis Iván 115, 116  
 Pintér Endre 162  
 Pintér Éva 191  
 Pintér József 65, 105, 107, 201, 202, 214, 216, 218, 219, 220, 221, 222  
 Piroska Edit 127  
 Pisztora Ferenc 197  
 Pogátsa Gábor 101, 132, 136, 137, 140  
 Pohl Ödön 198, 199  
 Polónyi Péterné 75, 259  
 Poór Ferenc 117



Poór Istvánné, Németh Magdolna 249  
Popik Ervin 147, 152  
Pósalaky Zoltán 92, 94, 221  
Pösch Elek 109  
Potondi András 120, 121, 122  
Povázsay Éva 200, 203  
Preisich Péter 129  
Preisiz Ida 124  
Prém Géza 169  
Primász Péter 178  
Pucsok József 109, 111, 113  
Puskás Ernő 181, 193

## R

Rác István 249, 250  
Rác Pál 57, 104, 105, 107, 108, 130  
Radnót Magda 58, 77, 190, 192, 193, 194  
Rajháthy Gyuláné 66  
Rákos György 175  
Rákos László 181  
Randl János 129, 203  
Ránky László 161, 164, 166  
Rappay György 94  
Rappay Györgyné 95  
Rathmann Jánosné 73  
Ratkóczy Nándor 8, 20, 56, 61, 77, 212  
Rausch János 117, 118, 119  
Rechnitz Kurt 177, 179, 180  
Rédei Márta 175  
Réfi Zoltán 126, 129, 203  
Regöly-Mérei Gyula 103, 105, 107, 108  
Rehák Rudolf 242  
Reichard József 168  
Rényi-Vámos Ferenc 217, 219, 221, 222, 223  
Réthy István 191, 196  
Rétsági György 141, 142  
Rév Judit 126, 129, 130, 203  
Ribári Ottó 208, 209  
Rigler F. 107  
Rigó János 62, 108, 111, 112, 113, 114, 181  
Riha Éva 209  
Rohny Béláné 141  
Rókay Edit 169, 174  
Romhányi József 61, 168, 173  
Romics L. 111, 113  
Romoda Tibor 144, 145, 146  
Rontó Györgyi 81, 82, 83  
Rosdy Ernő 220, 221, 222  
Rosmanith András 123, 126  
Rosta János 57, 169, 171, 173  
Róth Miklós 161, 164, 167  
Rózsa Imre 208, 209  
Rózsahegyi István 208  
Rozsnyai István 73  
Röhlich Pál 63, 91, 92, 93, 94  
Rubányi Pál 20, 56, 61, 65, 77, 78, 153, 155, 157, 158  
Ruff Mihály 59, 73, 78  
Rusznyák István 77, 93, 126, 129  
Ruzsa Péter 91, 92

## S

Sajgó Mihály 184  
Salánki Ferenc 73  
Sallay Kornélia 57, 234, 235  
Sárkány Sándor 246, 248  
Sárközi Gábor 256  
Sarlós Pál 154, 158  
Sármány Judit 195, 196, 197  
Sáry Béla 56, 132, 134, 140  
Sas G. 145  
Sashalmi Lajos 66  
Sátory Éva 117, 118, 119, 136  
Schlegel Péter 74  
Schmidt Iona 175  
Schmidt Károly 169, 172  
Schnell M. 113  
Schöngut László 168, 173  
Schrantz Dénes 228, 229, 231, 233, 234, 235, 239, 240  
Schulek Elemér 246, 248  
Schulek Nóra 175  
Schuler Dezső 175, 176, 177  
Sebestyén Margit 141  
Sellyei Mihály 99, 100, 102, 137  
Selmecei Valéria 249  
Selmecei Ernő 186  
Selmecei László 109, 111, 113, 114  
Selymes Zoltán 100, 154, 196, 228, 230  
Serény Béla 57, 107  
Serény Z. 100, 105  
Siegler János 175, 176, 177  
Sieglerné Somló Ágnes 81, 83  
Sik Nándor 95  
Siklós István 56, 88, 154, 157, 158  
Sillő Pál 214, 216  
Simek Zsófia 124, 125  
Simkó István 209  
Simon Béla 229  
Simon F. 145  
Simon György 89, 109, 110, 111, 112, 114, 118, 169, 172, 173, 221  
Simon Hedvig 169, 172  
Simonyi G. 129, 203  
Simonyi János 132, 137, 140  
Simonovits István 78, 124, 125  
Sipos József 132, 135, 136, 137, 140  
Siska Miklós 253  
Sitkéry Iván 148  
Skaloud Ferenc 227, 231, 233, 234, 235  
Skolnik Józsa 83, 134  
Skolnyik József 132, 137, 138  
Snekszer Mihály 113, 204, 206, 207  
Soltész Lajos 82, 100, 161, 164, 166  
Solti Ferenc 105, 126, 128, 130, 131, 157, 191, 203  
Somló Ágnes 83  
Somlyai Lajos 126  
Sommer Zsuzsanna 141  
Somogyi Barnabás 79, 120  
Somogyi Endre 59, 77, 79, 120, 121, 122, 173, 199, 256  
Somogyi György 83, 132, 137  
Somogyi I. 112

Somogyi Imréné 251  
 Somogyi János 186, 187, 188, 189  
 Somogyi Károly 185  
 Somogyi Zsuzsa 141  
 Sós József 8, 62, 77, 108, 109, 110, 111,  
 112, 113, 114, 115  
 Spatz Endre 148  
 Stark Ervin 65, 129, 130, 151  
 Staub Mária 84  
 Stecker Károly 106, 107, 148, 149, 151,  
 152  
 Stefanics János 65, 78, 155, 156, 157, 159,  
 160  
 Steidler Ilse 126  
 Sternberg Alice 194, 196, 197  
 Stipula Magda 200, 203  
 Straub F. Brunó 61, 65, 77, 84, 85, 86,  
 227, 229  
 Streibel Vilma 210, 211  
 Stróbl György 191, 193, 194  
 Sturcz József 95  
 Suba Istvánné, Westher Erzsébet 249  
 Sugár Éva 169  
 Sugár Krisztina 136  
 Sugár László 57, 228, 231, 234, 235  
 Sujbert László 123, 124  
 Sujbert Pál 67  
 Süle F. 110, 111  
 Svatos Antal 111, 156

## Sz

Szabados György 97, 98  
 Szabadkai Ferenc 147, 151, 152  
 Szabó Á. 122  
 Szabó Barnabás 252  
 Szabó Dezső 63, 99, 100, 102  
 Szabó György 130, 133, 191, 203  
 Szabó Ilona 97  
 Szabó Imre 162, 164, 166  
 Szabó József 169  
 Szabó Judit 150, 169, 209, 249  
 Szabó László 97, 98, 208, 253  
 E. Szabó László 61, 65, 147, 150, 151, 152  
 Szabó Margit 169  
 Szabó Mária 84  
 Z. Szabó László 82, 87, 88  
 Szabó T. 130  
 Szabó Vilmos 87  
 Szabó Zoltán 61, 131, 134, 135, 140, 162,  
 163, 164, 165, 191, 193  
 Szabó Zsuzsa 104  
 Szajkó Simon 74  
 Szakál Sándor 96  
 Szakkay Antal 123  
 Szalavecz Endre 117  
 Szalay Elemér 88, 90, 99, 101, 133, 134,  
 138  
 Szamosi Tamás 97  
 Szandtner Pál 75  
 Szanyi László 182  
 Szarvas Tibor 249  
 Szarvas Zoltán 182, 261  
 Szatmári Éva 105, 126, 130

Szatmári Sándor 173, 191, 193  
 Szám István 145, 146  
 Szántó András 212, 213  
 Szántó János 175  
 Szántó Katalin 162, 163, 164, 165  
 Szász Gyöngyi 87  
 Szász György 252, 253, 259  
 Szász Györgyné, Zacskó Mária 252, 253  
 Szász I. 98  
 Szeben Éva 73, 257  
 Szegedi Béla 94  
 Szegedy László 198, 199  
 Szegi József 117, 118, 119  
 Szegő Györgyné 74  
 Szeker János 178, 179  
 Szele Róbert 87  
 Szemenyei Klára 104, 105, 106, 107, 108,  
 130  
 Szemesi Imre 63, 181, 184  
 Szende Béla 99  
 Szenes Iván 59, 73  
 Szendrői Zoltán 200, 202, 217, 221, 222,  
 223  
 Szentágotai János 88, 128  
 Szepes Angéla 247, 249, 250,  
 Szerémi Katalin 123, 141  
 Szeri Ilona 56, 115, 116  
 Szerjagova Olga 175  
 Szerencsés József 120  
 Szécsi Ferencné 148  
 Szécsei György 141  
 Szécsény Andor 56, 154, 157, 158  
 Székely Áron 168, 173  
 Székely János 158  
 Székely József 10, 56, 95, 256, 257  
 Székely Judit 141, 142  
 Székely Lajos 182, 185  
 Székely Mária 64, 84, 86  
 Székessy Vilmosné 61, 62, 64, 77, 97, 98,  
 227, 229  
 Szénási Imre 183  
 Szénási József 73, 79  
 Széplaki Ferenc 141, 143  
 Szigeti Györgyné 73  
 Sziij Éva 214  
 Szilágyi Dezső 141  
 Szilágyi J. 157  
 Szilágyi Pál 214, 216  
 Szili Ernő 173  
 Szinay Gyula 134, 142  
 Szinnyai Miklós 178, 179, 180  
 Szirmai Imre 132  
 Szirmai Lóránd 123  
 Szirmák Ferenc 238, 240  
 Szlamka István 98, 189  
 Szlepka Géza 178, 179, 180, 181  
 Szobor Albert 197, 199  
 Szodoray Lajos 57  
 Szokolai Vera 219  
 Szold Endre 110, 213, 218, 221  
 Szombati Sándor 174  
 Szőke Ágnes 238  
 Szőke Antal 66, 141, 228, 230  
 Szőke Katalin 97  
 Szőke László 66, 169, 172

Szónyi István 99  
Szónyi Mária 81  
Szócs István 154, 157, 158  
Szipurisz Antoniszné 73  
Szporny László 253  
Sztankay Csaba 147, 150, 153  
Szuchovszky Gyula 121, 122  
Szuhanyczky Anna 141  
Szutrély Gyula 163, 173  
Szücs J. 118  
Szücs Ottóné, Császár Erzsébet 249, 250  
Szücs Sándor 210, 211  
Szüle Péter 210  
Szy Sándor 148

## T

Tabák P. 105  
Takács Edit 191  
Takács János 64, 74, 77, 228, 230  
Takács Lajos 132, 134, 136, 137, 138, 139  
Takács László 197, 199  
Takács Mihály 252  
Takácsy László 63, 66, 120, 121  
Takácsy-Nagy Lóránd 132, 135, 137, 140  
Tallián Ferenc 182, 186  
Tamás Gyula 81, 82, 83, 85, 206, 246, 248  
Tamásy Lenke 242  
Tapfer Dezső 123, 124  
Taraba István 96, 95  
Tari János 111, 212  
Tarján Imre 58, 77, 81, 82, 83  
Tarján Imréné 81  
Tarján Jenő 74  
Tarjáni Sándor 246  
Tarjányi Sándor 249  
Tarnóczy Tivadarné 95  
Tarró Sándor 182  
Tasnádi Ferenc 175  
Tauszk Éva 195, 196  
Telegdy Marianne 83  
Telkes M. 105  
Temesvári Antal 146  
Tenner Klára 104  
Thoroczkay Miklós 82, 205, 206  
Thurzó Rezső 105, 107, 220  
Tihanyi József 178  
Tolnay Lajos 120  
Tomcsik Miklós 87  
Tomka Imréné 95, 96  
Tóth Anna 237  
Tóth Dezsőné 73  
Tóth Éva 94, 112  
Tóth Ferenc 136, 178, 180  
Tóth Géza 91, 92, 93, 94, 96, 105  
Tóth Gizella 175  
Tóth József 93, 94, 218, 220, 221, 222  
Tóth Kázmér 159, 160  
Tóth Margit 115, 116, 195, 196  
Tóth Mária 169  
Tóth Mihály 218, 219, 220, 222  
Tóth M. Gábor 148, 150  
Tóth Pál 65, 228, 229, 235, 237, 242, 257  
Tóth Tamás 109, 112  
Tömböl Teréz 87, 88  
Törk István 93, 94

Törő Imre 7, 27, 56, 58, 77, 91, 92, 94, 95  
ifj. Törő Imre 91, 94  
Török Eszter 144, 145, 146  
Török Éva 205, 206, 207  
Török Gábor 93, 94  
Török Ibolya 205  
Török István 148, 149, 150  
Török László 91, 93, 94  
Török Lászlóné 91, 95  
Treit Sándor 178, 180  
Trischler Mária 238  
Trux Erzsébet 191  
Truy Lan 130  
Turai László 169, 173  
Turbók Eszter 162  
Turchányi György 82, 83, 228, 230  
Turóczy Ferenc 182, 185  
Tury Peregrin 166  
Tu Sűj-Haj 88, 90, 101, 133, 134, 138

## U

Udvardi A. 109  
Ujj Miklós 95, 148  
Ujhelyi Sándor 81  
Ungváry György 87, 90  
Urai László 56, 132, 133, 137, 138, 142, 201  
Uskerth Imre 182

## V

Vadász Zsuzsanna 191  
Vágás Endre 90  
Vajda Dezső 142, 157, 158  
Vajda György 141  
Vajda János 87, 88  
Vajda Pálné, Benedek Vera 249  
Vajda Vera 137, 138  
Valkó Éva 191  
Vallent Károly 105, 148, 151  
Vályi Edit 233, 235  
Váradi József 251  
Varga B. 111  
Varga Ervin 56, 196, 197  
Varga Gyula 61, 77, 79, 207, 208, 209  
Varga István 65, 132, 134, 137, 138  
Varga István 227, 229, 233, 242  
Varga János 156  
Varga József 178, 180  
Varga Józsefné, Balázs Mária 253  
Varga Kálmán 150, 159, 182, 185  
Varga Katalin 182, 184, 185, 186  
Varga Magda 141  
Varga Margit 191, 193  
Varga Lajos 188, 197  
Varga László 81, 83, 145  
Varga Pál 121  
Varga Zoltán 210  
Vargányi Márta 132  
Varjasi Ferenc 178, 180  
Varsányi Dénes 249  
Vas György 161, 164, 167  
Vastag Endre 210  
Vaszily Béla 73  
Vatai Margit 184

Vámos Imre 57, 235  
Vándor Ervinné 169, 174  
Vándor Ferenc 209  
Váradai József 251  
Várdi Pál 182  
Vári Györgyné 73  
Váry István 195, 196  
Várnai György 212  
Vásáros Mária 210  
Vecsei (Weisz) Pál 136  
Vedres István 79, 122  
Vedres Istvánné 65, 169, 171  
Venetianer Pál 84, 85, 86  
Vereczkei István 131  
Veres János 87, 99, 101, 102  
Vég László 248 )  
Végh Antal 8, 246, 247, 252, 253  
Véghelyi Péter 112, 114, 169, 173  
Véghelyi Péterné 169  
Vértés Bódog 195, 204, 205, 206, 207  
Vértés Imre 247  
Vidéki Károly 210, 211, 212  
Vidonyi Miklós 157  
Vigh Béla 91, 92, 93, 94  
Vigh Béláné 91  
Vilics Géza 78, 123  
Villányi Géza 78, 123  
Villányi György 120  
Vincze Ferenc 185  
Vincze István 187, 188, 189  
Virág Márta 191  
Virág Sándor 141, 142  
Vizi E. Szilveszter 118, 119  
Vizkelety Gyula 154, 156  
Vizkelety Tibor 88, 214, 216  
Vathy István 207  
Vodnyánszky Lajos 97, 98  
Vondra Nándor 221, 222  
Voszka Rudolf 81, 83  
Vörös László 78, 79, 124, 125, 257, 259  
Vu Thuy Lan 130

## W

Wachtl István 148, 151, 152  
Wallner Emil 192, 193  
Walter János 237  
Wattay Elemér 192  
Wágner M. 146  
Wenger Tibor 93, 94  
Werner L. 176  
Wolf Zsófia 20  
Wohlmuth Gertrud 173, 199

## Z

Záborszky Béla 144, 146  
Zabos Péter 84  
Zádor László 213, 217, 221, 222, 223  
Zádory Ernő 126, 130  
Zájer József 159  
Zaluska Halina 83  
Zámbó Zoltán 99  
Zangel Vera 205, 206  
Zaránd Péter 93, 94  
Záray Ervin 228, 229, 237  
Zékány László 74  
Zelenka Lajos 173  
Zelles Tivadar 109  
Znakovszky Klára 197  
Zolnai Balázs 87, 88, 90, 101, 133, 134, 138  
Zoltán Imre 56, 77, 94, 179, 181, 183, 185, 187  
Zoltán Örs Tamás 129, 130, 188  
Zombori Margit 104  
Zombory József 97, 98  
Zulik Róbert 116, 141, 142  
Zsebők Zoltán 64, 66, 147, 149, 153  
Zselyonka László 87, 88  
Zsolnai Béla 182, 185, 186, 187, 189



11300100072369

**SE KK**

