

ソリューションコンフィギュレーターの使用方

データセンター ソリューションズ事業統括
パートナー セールスエンジニアリング本部
テクニカルセールス

2022/9/12

DELL Technologies

デルソリューションコンフィギュレーター(DSC)とは?

- デル・テクノロジーズのエンタープライズ製品の構成が可能です。(クライアント製品を除く)
- ご利用いただくメリットは以下の通りです。
 - 各製品の構成ルールに沿って、迅速に構成できます。
 - お客様からのご依頼に、プロアクティブに対処できます。
 - 他のパートナー様やご同僚の方々と構成内容に関する共有ができます。
 - 弊社への見積ご依頼時も含め、お客様へのご提案までの時間を短縮できます。
 - 本ツールから案件登録が可能です。
- 弊社公式パートナーポータルサイトへのアクセス権が必要です。

DSCへアクセス

Firefox/Google Chromeを推奨いたします。
ブラウザキャッシュは定期的にクリアいただくことをお勧めいたします。

<https://www.dell.com/partner/ja-jp/partner/partner.htm>



① Dell Technologies パートナーポータルへアクセスします。
情報ガイドステーションからも、DSCやマニュアル、各種情報にアクセスできます。

<https://japancatalog.dell.com/c/ent/>



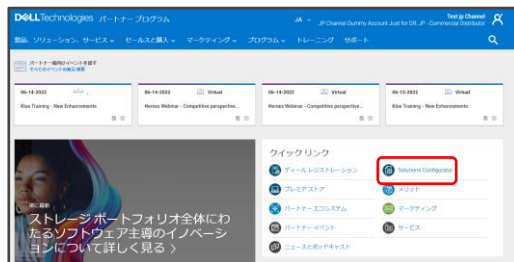
⑤ DSCのトップ画面が開きます。



④ 「Solutions Configurator」をクリックします。



② Eメールアドレスとパスワードを入力しサインインします。
サインインできない場合は担当営業までお問合せください。



③ 「クイックリンク」もしくはツールバーの「セールスと購入」から「ソリューションコンフィギュレーター」を選択します。



目次

[P.5](#) <各種設定>

[P.6](#) ヘッダー設定

[P.7](#) フッター設定

[P.8](#) 個人用設定(選択)

[P.9](#) 個人用設定(各設定項目)

[P.10](#) モジュール/オプション/SKU

[P.11](#) リードタイム (日数)

[P.12](#) 利用可能な数量(在庫数)

[P.13](#) Non-selectable/Unavailable Options

[P.14](#) Sticky Bar

[P.15](#) Min/Max Duration(最小/最大期間)

[P.16](#) サービス価格ツールチップ

[P.17](#) 自動リカバリー ソリューション

[P.18](#) 自動検証

[P.19](#) 自動価格設定

[P.20](#) コラボレーター (共同作業追加)

[P.21](#) コラボレーター(お気に入り/マイグループ)

[P.22](#) <ソリューション検索>

[P.23](#) ソリューション名/IDから検索する

[P.24](#) カスタムラベル

[P.25](#) ラベルを作成する

[P.26](#) ラベルを適用する

[P.27](#) ラベルフィルタリング

[P.28](#) ラベルを外す

[P.29](#) <ソリューションを作成する>

[P.30](#) 作成ページを開く

◆製品を追加

[P.31](#) 製品を選択する

[P.32](#) 製品名をカスタマイズする

◆構成

[P.33](#) 構成タブの画面詳細

[P.34](#) 構成をカスタマイズする

[P.35](#) アラートの管理

[P.36](#) オプション検索

[P.37](#) 製品を削除する

[P.38](#) 製品を複製する

[P.39](#) 構成を取り込む

[P.40](#) ソリューションを保存する

[P.41](#) ソリューションをお気に入りに登録する

◆Group

[P.42](#) 製品をグループ分けする

◆説明/履歴

[P.43](#) 変更履歴を追加する

[P.44](#) <ソリューションの出力・共有>

[P.45](#) 印刷する

[P.46](#) エクスポートする

[P.47](#) SKUレポート

[P.48](#) コラボレーション[共有する]

[P.49](#) コラボレーション

[構成サポートリクエスト]

[P.50](#) クイック共有

[P.51](#) <ナビゲーションパネル>

[P.52](#) ソリューションを統合

[P.53](#) テンプレート

[P.54](#) 問題を報告する

[P.55](#) <一部パートナー様向け機能>

◆ソリューションと案件を結び付ける

[P.56](#) 案件と結び付ける

◆見積り&発注

[P.57](#) 見積りを作成

[P.58](#) 顧客情報の入力

[P.59](#) 配送方法の選択

[P.60](#) 見積りをエクスポートする

[P.61](#) コラボレーション[価格リクエスト]

[P.62](#) 見積りを確認する

[P.63](#) 見積りをインポートする

[P.64](#) チェックアウト(発注)①

[P.65](#) チェックアウト(発注)②

<各種設定>

DSCでは、個人用に設定を変更することが可能です。

よく利用する情報や機能の有効化/無効化、ソリューションを共有するチームメンバーの設定など、ご利用状況に応じて設定を変更できます。

設定

Solution Configuratorをカスタマイズ

Click to display the following while editing in the Solutions or Template Configurator.

<input type="checkbox"/> Module IDs	<input type="checkbox"/> Option IDs
<input checked="" type="checkbox"/> SKU	<input checked="" type="checkbox"/> Lead Time Days
<input type="checkbox"/> 複雑な製品用の親子関係①	<input checked="" type="checkbox"/> 利用可能な数量
<input type="checkbox"/> I-Coded SKUs	<input type="checkbox"/> Non-selectable/Unavailable Options①
<input checked="" type="checkbox"/> Sticky Bar	<input type="checkbox"/> Min/Max Durations
<input checked="" type="checkbox"/> Service Price Tooltip	
<input checked="" type="checkbox"/> 自動リカバー	

この機能を使用すると、システムのクラッシュやセッションのタイムアウトが発生した場合に、未保存のソリューションを自動的に回復し、最大15日までアクセスすることができます。

自動検証
この機能を使用すると、注文の構成が有効かどうかを自動的に確認できます。

自動価格設定
この機能を使用すると、新製品を追加したときや構成を変更したときに、料金を自動的に更新することができます。

非表示にするには、列のチェックを外します。順序を変更するには、列をドラッグアンドドロップします。

テーブルをデフォルトの表示にリセットします。

<input type="checkbox"/> ソリューション カテゴリ	⋮
<input checked="" type="checkbox"/> ソリューション名	⋮
<input checked="" type="checkbox"/> ID	⋮
<input checked="" type="checkbox"/> 会社名	⋮
<input checked="" type="checkbox"/> 最終編集	⋮
<input type="checkbox"/> 案件ID	⋮
<input checked="" type="checkbox"/> 見積番号 Dell発注ID	⋮
<input type="checkbox"/> バージョン クリエーター	⋮
<input type="checkbox"/> 担当者	⋮
<input checked="" type="checkbox"/> セールスマーケティング	⋮
<input checked="" type="checkbox"/> 定価	⋮
<input type="checkbox"/> カタログ	⋮
<input type="checkbox"/> 予約注文マニュアル	⋮
<input checked="" type="checkbox"/> コラボレーション ステータス	⋮
<input type="checkbox"/> サイザー ID	⋮
<input type="checkbox"/> エンドユーザーのカスタマータイプ	⋮

キャンセル 適用

ヘッダー設定

トップページの上段のヘッダーをカスタマイズできます。チェックボックスを使用して、表示する項目を選択します。ドラッグ&ドロップで表示順を変更することも可能です。



非表示にするには、列のチェックを外します。順序を変更するには、列をドラッグアンドドロップします。

テーブルをデフォルトの表示にリセットします。

- ソリューション カテゴリ
- ソリューション名
- ID
- 会社名
- 最終編集
- 案件ID
- 見積番号 | Dell 発注 ID
- バージョンクリエイター
- 担当者
- セールスモーション
- 定価
- カタログ
- 予約注文マニュアル
- コラボレーション | ステータス
- サイザー ID
- エンドユーザーのカスタマータイプ

キャンセル 適用

ヘッダーの種類：

- ・ **ソリューションカテゴリ**：ソリューションにつけた任意のグループ名が表示されます。
- ・ **ラベル(Label)**：作成したソリューションにカスタムラベルを付けるとラベル名が表示されます。
- ・ **ソリューション名**：ソリューションに付けた任意のソリューション名が表示されます。
- ・ **ID**：ソリューションのIDです。
- ・ **担当者**：当該ソリューションのオーナーが表示されます。
- ・ **最終編集**：当該ソリューションバージョンの最終保存日です。※Central Standard Timeの表示です。
- ・ **定価**：当該ソリューションの定価です。
- ・ **見積番号 / Dell 発注 ID**：正式見積が発行されると、見積番号が表示されます。
- ・ **会社名**：現在は使用されておりません。
- ・ **案件ID**：当該ソリューションと関連付けた案件のDeal IDです。
- ・ **バージョンクリエイター**：当該ソリューションバージョンの作成者です。
- ・ **予約注文マニュアル**：Dell Storage SCシリーズのサービスレベルを定義するプロセスのステータスが表示されます。
- ・ **カタログ**：弊社内で使用するオンラインカタログNo.です。
- ・ **セールスモーション**：弊社内で使用するカテゴリです。
- ・ **コラボレーション | ステータス**：構成サポートリクエスト機能利用時のステータスです。
- ・ **サイザーID**：サイジングツールにて取り込んだ際に作成されるIDです。

フッター設定

1 ページあたりに表示するソリューションの件数を設定します。

The screenshot shows a table of solutions with columns for ID, company name, last update, reference number, version creator, price, and assignee. Below the table, there are pagination controls. A red box highlights the page number '1' out of 3. Another red box highlights the dropdown menu for items per page, which is currently set to 12. The dropdown menu options are 12, 24, 48, and 96.

ラベル	クイックビュー	ソリューション名	ID	会社名	最終編集	見積番号 Dell発注ID	バージョンクリエイター	定価	担当者
TEST	レビュー		2026547.1	All Versions	6/2/2022 1:49:44 AM		Naoya Noguchi	¥ 5,006,958.00	Naoya Noguchi
TEST	レビュー		2023626.1	All Versions	5/31/2022 7:35:34 PM		Naoya Noguchi	¥ 5,201,048.00	Naoya Noguchi
TEST	レビュー		2023623.1	All Versions	5/31/2022 7:35:02 PM		Naoya Noguchi	¥ 5,201,048.00	Naoya Noguchi
TEST	レビュー		1995187.3	All Versions	5/12/2022 1:23:13 AM		Osc Support	¥ 27,285,265.00	Osc Support
TEST	レビュー		1958323.5	All Versions	5/11/2022 3:54:40 AM		Naoya Noguchi	¥ 2,639,113.00	Arata Iwaki
TEST	レビュー		1993522.1	All Versions	5/11/2022 2:48:35 AM		Naoya Noguchi	¥ 2,458,302.00	Naoya Noguchi
TEST	レビュー		1988924.1	All Versions	5/10/2022 3:51:01 AM		Naoya Noguchi	¥ 3,925,139.00	Naoya Noguchi
TEST	レビュー		1986657.1	All Versions	5/6/2022 3:07:06 AM		Naoya Noguchi	¥ 1,936,373.00	Naoya Noguchi
TEST	レビュー		1975878.4	All Versions	4/26/2022 4:10:25 AM		Naoya Noguchi	¥ 6,824,180.00	Naoya Noguchi
TEST	レビュー		1975878.3	All Versions	4/26/2022 3:17:32 AM		Naoya Noguchi	¥ 6,824,180.00	Naoya Noguchi
TEST	レビュー		1975878.2	All Versions	4/26/2022 1:52:52 AM		Naoya Noguchi	¥ 6,824,180.00	Naoya Noguchi
TEST	レビュー		1975878.1	All Versions	4/26/2022 1:48:42 AM		Naoya Noguchi	¥ 6,824,180.00	Naoya Noguchi

ページ 1 / 3

次へ > 12 24 48 96

ページ送りに使用します。

1 ページに表示させるソリューション数を選択します。

個人用設定(選択)

右上のアカウントから、“Configuration Setting”を選択することでご自身にあったカスタマイズが可能です。

Dell Solutions Configurator

マイソリューション

製品を構成

リソース

サポート

ようこそ, Channel Test Jp!
JP - Commercial Distributor

ラベルを管理

列設定

会社:
JP Channel Dummy Account
Just for DR

主な営業活動:
2473995359

パートナー プログラムのトラック:
JP - Commercial Distributor

パートナー プログラムのメンバーシップ
レベル:
Authorized

購入経路:
Direct

特別仕様製品の購入経路:
Direct

Settings

コラボレーターを管理

サインアウト

設定

Solution Configuratorをカスタマイズ

Click to display the following while editing in the Solutions or Template Configurator.

<input type="checkbox"/> Module IDs	<input checked="" type="checkbox"/> Option IDs
<input checked="" type="checkbox"/> SKU	<input checked="" type="checkbox"/> Lead Time Days
<input type="checkbox"/> 複雑な製品用の親子関係	<input checked="" type="checkbox"/> 利用可能な数量
<input type="checkbox"/> I-Coded SKUs	<input checked="" type="checkbox"/> Non-selectable/Unavailable Options
<input checked="" type="checkbox"/> Sticky Bar	<input checked="" type="checkbox"/> Min/Max Durations
<input checked="" type="checkbox"/> Service Price Tooltip	
<input checked="" type="checkbox"/> 自動リカバリー	
この機能を使用すると、システムのクラッシュやセッションのタイムアウトが発生した場合に、未保存のソリューションを自動的に回復することができます。	
<input checked="" type="checkbox"/> 自動検証	
この機能を使用すると、注文の構成が有効かどうかを自動的に確認できます。	
<input checked="" type="checkbox"/> 自動価格設定	
この機能を使用すると、新製品を追加したときや構成を変更したときに、料金を自動的に更新することができます。	

コラボレーター：共同編集者として登録したユーザーの電子メールアドレスを管理します。

個人用設定(各設定項目)

設定項目は以下となります。次頁より詳細説明します。

設定項目：

- **モジュールID**：各モジュールに設定されたIDを表示します。
- **オプションID**：各選択項目に設定された一意のIDを表示します。
- **SKU**：オプションIDに含まれるコンポーネントを示すIDを表示します。
- **Lead Time Days (日数)**：
構成時点の製造完了までの目安日数を表示します。
国際/国内輸送の日数は含まれておりませんが、供給状況の目安となります。ご注文までに状況が変わる可能性がございます。
- **複雑な製品用の親子関係**：この機能は日本では利用しません。
- **利用可能な数量(在庫数)**：構成時点でEOLやパーツのショーテージなどにより、数量制限がある場合、残数が表示されます。
- **I-coded SKU**：日本では使用できません。
- **Non-selectable/Unavailable Options**：当該構成では選択できないオプションを表示します。
- **Sticky Bar**：構成画面にてページ下部までスクロールしても、ソリューション名、ID、価格情報の表示を維持します。
- **Min/Max Duration(最小/最大期間)**：
Variable Services Pricing (変動制サービス価格) 対象の製品において、選択可能期間を表示します。
- **Service Price Tooltip (サービス価格ツールチップ)**：オプションを選択した際に、保守費用が変動する際は、内容を表示させます。
- **自動リカバリー**：
セッションタイムアウト (60分) /ブラウザクラッシュ時の未保存ソリューションの自動回復機能です。
次回ログイン時に復旧可能になります。最大保存期間は15日間です。
- **自動検証**：構成変更時に自動的に構成検証プロセスを実行する機能です。
- **自動価格設定**：
オンの場合、Summaryにある価格が自動で表示されます。
オフの場合ですとSummaryにある「価格をアップデート」リンクをクリックする必要があります。

設定

Solution Configuratorをカスタマイズ

Click to display the following while editing in the Solutions or Template Configurator.

- | | |
|---|--|
| <input type="checkbox"/> Module IDs | <input type="checkbox"/> Option IDs |
| <input checked="" type="checkbox"/> SKU | <input checked="" type="checkbox"/> Lead Time Days |
| <input type="checkbox"/> 複雑な製品用の親子関係① | <input checked="" type="checkbox"/> 利用可能な数量 |
| <input type="checkbox"/> I-Coded SKUs | <input type="checkbox"/> Non-selectable/Unavailable Options① |
| <input checked="" type="checkbox"/> Sticky Bar | <input type="checkbox"/> Min/Max Durations |
| <input checked="" type="checkbox"/> Service Price Tooltip | |
| <input checked="" type="checkbox"/> 自動リカバリー
この機能を使用すると、システムのクラッシュやセッションのタイムアウトが発生した場合に、未保存のソリューションを自動的に回復し、最大15日までアクセスすることができます。 | |
| <input checked="" type="checkbox"/> 自動検証
この機能を使用すると、注文の構成が有効かどうかを自動的に確認できます。 | |
| <input checked="" type="checkbox"/> 自動価格設定
この機能を使用すると、新製品を追加したときや構成を変更したときに、料金を自動的に更新することができます。 | |

モジュール/オプション/SKU

DSC内で使用されるモジュール、オプション、SKUについての説明です。

製品名

(TM) PowerEdge(TM) R640 Rack Mount Server - [ASPER640_VL_*]

Products in this solution

Filter Products...

Remove All

- 1. Dell(TM) PowerEdge(TM) R640 ...
- PowerEdge R640 サーバ
- LT (3 days) ¥2,528,263.00

Dell(TM) PowerEdge(TM) R640 Rack Mount Server - [ASPER640_VI_VP]

> Configure Product By SKU(s)

Keyword Search: モジュールをフィルタ

Categories: All

Support & Services prices are dependent on Hardware & OS selections

> ベース	PowerEdge R640 サーバ
> マザーボード	PowerEdge R640 MLK マザーボード
> Trusted プラットフォーム モジュール (TPM)	Trusted プラットフォーム モジュール 1.2
> シャーシ構成	2.5インチ シャーシ 最大 8 ハードドライブ と 3PCIe スロット 付き
> CPU	インテル® Xeon® Si... ヤッシュ, ターボ, HT I
> 2nd CPU	インテル® Xeon® Si... ヤッシュ, ターボ, HT I
> CPU サーマル 構成	

フィルタオプション...

アイテム

- 2 スタンダード ヒートシンク for CPUs less than 165W
- Option Id:5099793 SKU:370-ABWE, 412-AAIQ, 412-AAIQ

◆ Order Code

それぞれの製品に設定された一意のコードです。製品選択時、末尾に表示されます。

◆ モジュール/モジュールID

各選択項目をモジュールといいます。各モジュールには一意のIDが設定されています。非表示に設定いただいても問題ございません。

◆ オプション/オプションID

モジュール内の各選択肢をオプションといいます。各オプションには一意のIDが設定されています。

◆ SKU

DSC上で表示されるコンポーネントの最小単位をSKUといいます。上記のSKUを例に挙げると、[370-ABWE]はブラックフィラー、[412-AAIQ]はヒートシンクを示しており、これらのSKUで [オプション:5099793] を構成していることを意味します。非表示に設定いただいても問題ございません。

リードタイム（日数）

Lead Timeとは、その時点の生産開始～生産完了までの目安日数です。（生産完了～納品までの日数は含んでおりません。）日々状況が異なりますので、構成時点での遅延発生の有無を確認する目安としてご活用ください。生産に影響しない項目については、当該製品の標準Lead Timeが表示されます。（一部のストレージ製品には未対応となります。）弊社Deployサービスに表示されるLead Timeは、納品～作業開始までの日数ではございませんのでご了承ください。

The screenshot shows a configuration page for a Dell PowerEdge T340 Server. On the left, a summary card displays 'LT (15 days)' and a price of ¥635,482. On the right, a detailed list of modules and options is shown with their respective lead times. Red boxes and arrows highlight the lead times for the product, a specific option, and a module.

Module	Lead Time (LT)
ベース [Module Id: 1]	5
マザーボード [Module Id: 1536]	5
信頼されたプラットフォームモジュール (TPM) [Module Id: 1574]	5
シャーシ構成 [Module Id: 1530]	5
3.5インチシャーシ up to 8ホットプラグハードドライブ [Option Id: GFP3TQ8] [SKU: 321-BDVX]	5
3.5インチシャーシ up to 4ホットプラグハードドライブ & Embedded SATA [Option Id: GXMKZW3] [SKU: 321-BDVY]	5
CPU [Module Id: 1550]	15

◆製品のLead Time

選択したオプション、モジュールの中で最も長いLead Timeを製品のLead Timeとして表示します。

◆モジュールのLead Time

モジュールを閉じた状態では、選択したオプションの中で最も長いLead Timeが表示されます。

◆オプションのLead Time

当該オプションのLead Timeを表示しております。

利用可能な数量(在庫数)

在庫数とは、現在提供可能なパーツ数が表示されます。
EOLなどにより、パーツの提供に制限がある場合に表示されます。

▼ メモリ容量

フィルタオプション...

アイテム [選択ガイド](#) | [すべて選択解除](#)

<input type="checkbox"/>	12	16GB RDIMM, 2933MT/s, デュアル ランク
<input type="checkbox"/>		32GB RDIMM, 2933MT/s, デュアル ランク
<input checked="" type="checkbox"/>		64GB RDIMM, 2933MT/s, デュアル ランク

在庫数: 1683 製品はもうすぐ在庫切れになります

在庫数

項目にチェックを入れると現在の在庫の数が表示されます。
数量が0になるとそのアイテムを利用した構成ができなくなります。

在庫数が「0」のアイテムの構成はできません。
また構成上、在庫数を超える数量を選択するとErrorにて表記されます。

2

NVIDIA Ampere A100, PCIe, 250W, 40GB パッシブ, ダブルワイド, フルハイト GPU ブラケット付

Option Id: GKUT713[S] [440-BGJR]

ライフサイクル終了: 利用可能な数量 0

Error

- この構成を満たすために利用できるSKU数量が不足しています。他の代替品を探るか、ブランド マネージャーにお問い合わせください。 490-BGJR [GPU/FPGA/Acceleration カード]

Non-selectable/Unavailable Options

当該構成で選択できないオプションを表示させることができます。

ご希望通りに構成できない場合、製品自体が対応していないのか、構成を修正すれば選択可能なのかご確認いただけます。

設定

Solution Configuratorをカスタマイズ

Click to display the following while editing in the Solutions or Template Configurator.

<input type="checkbox"/> Module IDs	<input checked="" type="checkbox"/> Option IDs
<input checked="" type="checkbox"/> SKU	<input checked="" type="checkbox"/> Lead Time Days
<input type="checkbox"/> 複雑な製品用の親子関係①	<input checked="" type="checkbox"/> 利用可能な数量
<input type="checkbox"/> I-Coded SKUs	<input checked="" type="checkbox"/> Non-selectable/Unavailable Options②
<input checked="" type="checkbox"/> Sticky Bar	<input type="checkbox"/> Min/Max Durations
<input checked="" type="checkbox"/> Service Price Tooltip	
<input checked="" type="checkbox"/> 自動リカバリー	
この機能を使用すると、システムのクラッシュやセッションのタイムアウトが発生した場合に、未保存のソリューションを自動的に回復し、最大15日までアクセスすることができます。	
<input checked="" type="checkbox"/> 自動検証	
この機能を使用すると、注文の構成が有効かどうかを自動的に確認できます。	
<input checked="" type="checkbox"/> 自動価格設定	
この機能を使用すると、新製品を追加したときや構成を変更したときに、料金を自動的に更新することができます。	



メモリ容量

フィルタオプション

アイテム ① 選択ガイド | すべて選択解除

	リードタイム	価格
<input type="checkbox"/> 1 8GB RDIMM, 3200MT/s, シングル ランク Option Id: 09R000G2[SKU:370-AEVI]	4	¥67,800.00
<input type="checkbox"/> 1 16GB RDIMM, 3200MT/s, デュアル Rank Option Id: 0G3BS0[SKU:370-AEVI]	4	¥75,400.00
<input checked="" type="checkbox"/> 16 32GB RDIMM, 3200MT/s, デュアル ランク, 16Gb BASE x8 Option Id: 0FR09EL[SKU:370-AGDS]	4	¥1,929,600.00
<input type="checkbox"/> 1 64GB RDIMM, 3200MT/s, デュアル Rank Option Id: 0GCSKJH[SKU:370-AEVI]	4	¥211,700.00
<input type="checkbox"/> 1 128GB LRDIMM, 3200MT/s, Quad Rank Option Id: 0YCL9H[SKU:370-AGEW]	15	¥649,900.00
<input type="checkbox"/> 1 128GB Optane Persistent メモリー 200 シリーズ, 3200MT/s Option Id: 0ZKVU0N[SKU:370-AGEX]	20	¥182,000.00
<input type="checkbox"/> 1 256GB Optane Persistent メモリー 200 シリーズ, 3200MT/s Option Id: 0Z0WF6C[SKU:370-AJEV]	20	¥619,900.00

デフォルト設定では、選択できないアイテムは非表示となります。
例えば、メモリタイプでRDIMMを選択すると、RDIMMメモリが表示され、その他の規格のメモリは選択肢として表示されません。
また、2.5インチドライブシャーシでは、3.5インチディスクは表示されません。

有効化すると、オプションとして表示されるようになります。

有効化によって表示されたオプションは選択できないようチェックボックスがグレーアウトされます。

例えば、2.5インチドライブシャーシ選択時も3.5インチディスクが表示されますが、選択できないようになっております。

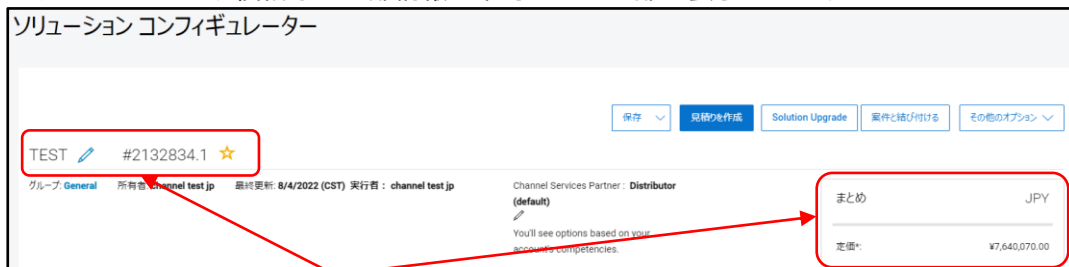
※本機能で表示されたオプションは、後述のキーワード検索機能の対象外になります。

ブラウザの検索機能などをご利用ください。

※ページが非常に縦長になる場合がございます。

Sticky Bar

DSCの仕様上構成画面が非常に縦長となり、後半のモジュールに差し掛かると価格情報などが画面外にスクロールされておりましたが、この機能を有効化すると、Solution IDや価格など一部情報は常時ページ上部に表示されます。



通常、ページ上部にはSolution IDや価格情報が表示されております。

> ファン	8 スタンダード ファンR640 用	LT: 3	¥21,900.00
> メモリ DIMM タイプとスピード	2933MT/s RDIMMs	LT: 3	¥0.00
> メモリ 構成タイプ	パフォーマンス 最速化	LT: 3	¥0.00
> メモリ容量	[x12] 16GB RDIMM, 2933MT/s, デュアル ランク	LT: 3	¥681,600.00
> RAID 構成	C3, RAID 1 (2本 HDD/SSD 用) (同一のタイプ/スピード/容量)	LT: 3	¥0.00
> RAID/内蔵ストレージコントローラー	PERC H740P RAID コントローラー, 8GB NV キャッシュ, ミニカード	LT: 3	¥128,800.00

Sticky Bar無効時は、画面とともにページ上部に移動し、画面上から見えなくなります。



Sticky Barを有効化すると、上記赤枠の領域が常時表示されるようになります。

Min/Max Duration(最小/最大期間)

保守サービス関連のモジュールに選択中の保守期間や、また各オプションの末尾には当該オプションの最短/最長の選択可能期間を表示します。製品やサービス内容により、選択可能期間が異なる場合がございますので、こちらの表示をご参照ください。また、本機能は、Variable Services Pricing (変動制サービス価格) 対象の製品にのみ有効となります。

モジュールを閉じた状態では、現在選択中の期間が表示されます。

> 製品保証	ベーシック 翌営業日 36 ヶ月 36 ヶ月 [Option Id: G106HQC]
> 保守サービス (延長・アップグレード)	ProSupport & 翌営業日対応オンサイト保守サービス 60 ヶ月 [Option Id: G41VZ9O]

各オプションには下記のように最短/最長期間が表示されますので、この範囲内で期間をご選択ください。

▼ 保守サービス (延長・アップグレード)

フィルタオプション...

アイテム [① 選択ガイド](#)

- None
- ベーシック 翌営業日, 48 ヶ月 [Option Id: G01749W] [SKU: 865-BBNP] **[Min:37, Max:60]**
- ProSupport 翌営業日 (Disti SNS), 48 ヶ月 [Option Id: G3KQRAD] [SKU: 723-BBDR, More] **[Min:39, Max:87]**
- ProSupport 4時間 ミッションクリティカル (Disti SNS), 48 ヶ月 [Option Id: G4B061C] [SKU: 723-BBDT, More] **[Min:39, Max:87]**
- ProSupport & 翌営業日対応オンサイト保守サービス, 48 ヶ月 [Option Id: G41VZ9O] [SKU: 865-BBMY, More] **[Min:36, Max:84]**

Service 期間

4 Years ▼ [アップデート](#)

【期間】を変更したら、【アップデート】ボタンをクリックして、新しい期間を保持してください。

サービス価格ツールチップ

サービス価格ツールチップは、構成するアイテムによって保守費用が変動する際に、その費用を表示する機能です。本機能は、Variable Services Pricing（変動制サービス価格）対象の製品にのみ有効となります。

Service Price

アイテムの価格の下部にチップが表示されますのでクリックします。
保守費用が変動しないアイテムには表示されません。

> メモリ容量	[x24] 64GB RDIMM, 2933MT/s, デュアル ランク 在庫数: 1683	LT: 3	¥4,545,600.00	↕ Service Price
---------	---	-------	---------------	---------------------------------



パーツ単体の保守費用が表示されます。

> メモリ容量	[x24] 64GB RDIMM, 2933MT/s, デュアル ランク 在庫数: 1683	LT: 3	¥4,545,600.00	↕ Service Price
> RAID 構成	C3, RAID 1 (2本 HDD/SSD用) (同一のタイプ/スピード/容量)			
> RAID/内蔵ストレージコントローラー	PERC H740P RAID コントローラー, 8Gb NV キャッシュ, アダプタ, ロープロファイル			
> ハードドライブ	[x2] 480GB SSD SATA Read Intensive 6Gbps 512 2.5インチ ホットプラグ AG ドライブ, 1 DWPD, 876 TBW			
> ハードドライブ 2nd RAID コンテナ用				

Support & Services Prices changed by
¥1,391,506.00 ↓

保守サービス (延長・アップグレード)
by **¥1,391,506.00**

Why did the Support & Services price change?
More complex configurations typically require more complex Support & Services. Pricing varies based upon Hardware & OS selections.

自動リカバリー ソリューション

セッションタイムアウト(60分)時や、強制的にDSCが閉じた直前の未保存構成を、次回のDSC再起動時に呼び出すことができます。再起動時に表示されたソリューションを開くか、破棄をご選択ください。

15日間DSCにログインしないと自動リカバリー ソリューションは破棄され、このウィンドウは表示されません。

The screenshot shows the 'マイソリューション' (My Solutions) page. A dialog box titled '自動的に復元されたソリューション' (Automatically Restored Solutions) is overlaid on the page. The dialog contains the following text:

自動的に復元されたソリューション

次の未保存のソリューションが前のセッションから自動で復元されました。保存するソリューションを選択し開いてください。

	Solution Name	Last Edited
<input checked="" type="checkbox"/>	TEST	8/5/2022 2:57:02 AM (CST)

Buttons: 破棄 (Discard), 開く (Open)

The background interface shows a list of solutions with columns for 'ラベル' (Label), 'クイックビュー' (Quick View), and 'ソリューション' (Solution). The 'クイックビュー' column contains 'プレビュー' (Preview) buttons. The 'ソリューション' column contains solution names like 'TEST', 'A200x4', 'test', 'EU名_T1', 'test-DELL 0719 version 2 から', and 'test-DELL 0719'. The 'test-DELL 0719 version 2 から' and 'test-DELL 0719' rows have links for 'All Versions' and 'Channel Test Account JP CA'. The 'test-DELL 0719' row also has a '最終編集' (Last Edited) column with the value '7/20/2022 1:36:12 AM' and a '見積番号 | Dell発注ID' (Quote Number | Dell Order ID) column with the value '121235209.2 | N/A'.

自動検証

自動的に構成チェックする機能を有効化すると、より正しい構成が可能です。

自動検証をONにすると、構成変更後に構成検証プロセスが走ります。
例えば、ディスクを1本選択した状態でRAID1を選択すると、
自動的にエラーメッセージが表示され、ディスクを2本選択するよう誘導します。

自動検証をOFFにすると、構成変更後に構成検証プロセスが走らず、
[検証] ボタンをクリックしないと、エラーメッセージが表示されません。
本機能のご利用を推奨いたします。

このソリューションに含まれる製品

Filter Products...

すべて削除

1. PowerEdge R650 [ASPER650_V1_VP]

PowerEdge R650 サーバ

LT (85 days) ¥4,508,457.00

Keyword Search

カテゴリ

モジュールをフィルタ

すべて

すべて展開 | すべて折りたたむ

ハードドライブ

アイテム	リードタイム	価格
<input type="checkbox"/> 1 960GB SSD SAS ISE Read Intensive 12Gbps 512 2.5インチ ホットプラグ AG ドライブ, 1 DWPD, Option ID: GD4L6BE[SKU 409-AX03]	4	¥134,500.00
<input type="checkbox"/> 1 960GB SSD SATA Read Intensive 6Gbps 512e 2.5インチ ホットプラグ 3.5インチ HYB CARR S4510 ドライブ, 1 DWPD, Option ID: GHE0C2Q[SKU 409-ED00]	4	¥245,000.00
<input type="checkbox"/> 1 960GB SSD SAS ISE Read Intensive 12Gbps 512 2.5インチ ホットプラグ AG ドライブ 3.5インチ HYB CARR, 1 DWPD, Option ID: GD5VNR[SKU 409-AX03]	4	¥134,500.00
<input type="checkbox"/> 1 960GB SSD SATA Read Intensive 6Gbps 512e 2.5インチ ホットプラグ S4510 ドライブ, 1 DWPD, Option ID: GHS77W[SKU 409-ED00]	4	¥245,000.00
<input checked="" type="checkbox"/> 1 960GB SSD SATA Mix Use 6Gbps 512 2.5インチ ホットプラグ AG ドライブ, 3 DWPD, Option ID: GHS77W[SKU 409-ED00]	4	¥153,000.00

製品の追加

製品構成

Groups

説明/概要

製品の検索および追加

追加

貨物も追加/確認

検証

このソリューションに含まれる製品

Filter Products...

すべて削除

1. PowerEdge R650 [ASPER650_V1_VP]

PowerEdge R650 サーバ

LT (85 days) ¥4,508,457.00

Keyword Search

カテゴリ

モジュールをフィルタ

すべて

すべて展開 | すべて折りたたむ

ハードドライブ

アイテム	リードタイム	価格
<input type="checkbox"/> 1 960GB SSD SAS ISE Read Intensive 12Gbps 512 2.5インチ ホットプラグ AG ドライブ, 1 DWPD, Option ID: GD4L6BE[SKU 409-AX03]	4	¥134,500.00
<input type="checkbox"/> 1 960GB SSD SATA Read Intensive 6Gbps 512e 2.5インチ ホットプラグ 3.5インチ HYB CARR S4510 ドライブ, 1 DWPD, Option ID: GHE0C2Q[SKU 409-ED00]	4	¥245,000.00
<input type="checkbox"/> 1 960GB SSD SAS ISE Read Intensive 12Gbps 512 2.5インチ ホットプラグ AG ドライブ 3.5インチ HYB CARR, 1 DWPD, Option ID: GD5VNR[SKU 409-AX03]	4	¥134,500.00
<input type="checkbox"/> 1 960GB SSD SATA Read Intensive 6Gbps 512e 2.5インチ ホットプラグ S4510 ドライブ, 1 DWPD, Option ID: GHS77W[SKU 409-ED00]	4	¥245,000.00
<input checked="" type="checkbox"/> 1 960GB SSD SATA Mix Use 6Gbps 512 2.5インチ ホットプラグ AG ドライブ, 3 DWPD, Option ID: GHS77W[SKU 409-ED00]	4	¥153,000.00

自動価格設定

自動的に金額がアップデートされる機能です。
Onの場合は、構成変更を行うたびに自動的にその構成に準じた金額が表示されます。

Offの場合は、「価格をアップデート」 をクリックすることで金額が表示されます。

Auto Pricing #0.1

[保存](#) [Solution Upgrade](#) [案件と結び付ける](#) [その他のオプション ▼](#)

Group: [全般](#)
Owner: partner dcce
最終変更: 7/1/2020 (CST) 作業者:
partner dcce

[Summary](#) [価格をアップデート](#)



Group: [全般](#)
Owner: partner dcce
最終変更: 7/1/2020 (CST) 作業者:
partner dcce

[Summary](#)

定価*: ¥1,937,323.00

コラボレーター（共同作業者追加）

その他メニュー内にある「コラボレーターを統合」機能から頻繁にソリューション共有される方を、あらかじめ標準の協力者として登録しておくことが可能です。チームメンバーなどを登録しておくことで、迅速にソリューション共有することができます（アクセス権を持つ方のみ登録が可能です）。

マイ コラボレーター マイ グループ

Eメールアドレスで検索

Eメール	グループ	アクション
☆ hiromi_tozuka@dell.com		削除
★ Naoya.Noguchi@Dell.com		削除
★ mownika_nekkanti@dell.com		削除
☆ channeltest_jp@dell.com		削除
☆ norway_test02@yahoo.com		削除

連絡先を追加
外部ユーザー ▼

Eメールアドレスを入力

外部ユーザーの場合はこちらから追加してください。

追加 クリア

ようこそ, Channel Test Jp!
JP - Commercial Distributor

会社:
JP Channel Dummy Account
Just for DR

主な営業活動:
2473995359

パートナー プログラムのトラック:
JP - Commercial Distributor

パートナー プログラムのメンバーシップレベル:
Authorized

購入経路:
Direct

特別仕様製品の購入経路:
Direct

Settings

コラボレーターを管理

サインアウト

①連絡先を追加 から「外部ユーザー」もしくは「デルの営業担当者」を選択します。

②Eメールアドレスを入力して、「追加」を押しますとユーザーが追加されます。

[ショートカットメニューへ戻る](#)

[目次へ戻る](#) DELL EMC

コラボレーター（お気に入り/マイグループ）

一度登録された「共同作業者」は、お気に入りの追加が可能です。また、My Groupに登録するとソリューションを共有する際、2回目以降はワンクリックで共有することができます。

お気に入りを追加	氏名	グループ	アクション
★	tetsuo_tsunayumi@dell.com		削除
☆	tomojia_katayama@dell.com		削除

「★」マークとなっていると、お気に入り状態となり、共有をする際に、自動的にお気に入りの共有のメールアドレスに追加されますので、都度追加を行う必要はございません。

「☆」マークの場合は、共有時にリストに該当のユーザーが表示されます。

お気に入りを追加	グループ名	関連付けられているメールアドレス	説明	アクション
		結果がありません		

グループを追加/編集

グループ (a-zA-Z0-9_...) のみ

グループの詳細 (a-zA-Z0-9_...) のみ

グループメンバー:

- junnosuke_sawamura@dell.com X
- kenji_horibe@dell.com X
- sho_yuasa@dell.com X
- tetsuo_tsunayumi@dell.com X

コラボレーションリストから連絡先を選択

すべて

junnosuke_sawamura@dell.com

kenji_horibe@dell.com

sho_yuasa@dell.com

tetsuo_tsunayumi@dell.com

保存 キャンセル

グループ名、説明欄は半角英数字のみの入力が可能です。

その他のオプション ▾

- 印刷
- ソリューションをエクスポート
- SKULレポート
- コラボレーション
- クイック共有
- すべてのバージョン

マイグループを作成し対象のグループ宛にソリューションを共有すると、2回目以降の共有は「**クイック共有**」をワンクリックすることで共有が可能となる機能があります。

<ソリューション検索>

作成したソリューションにアクセスする方法と、トップページに表示されるソリューションの視認性を高める方法を紹介します。

ソリューション名/IDから検索する

マイ ソリューション 新規ソリューションを作成 +

表示されているリストは、次が対象です： マイソリューション

オプションを選択
ソリューションID

検索の対象は、以下に限定されます： マイソリューション

マイソリューション お気に入り 自分と共有 My Quotes 検索結果 ラベルを管理 ▾ 列設定 ▾

<input type="checkbox"/>	ラベル ▾	クイックビュー	ソリューション名	ID	会社名	最終編集	見積番号 Dell発注ID	セールス モーション
<input type="checkbox"/>	<input type="button" value="ラベル"/>	<input type="button" value="プレビュー"/>	TEST	2133535.1 All Versions		8/7/2022 11:52:11 PM		JP Channel Dummy Account Just f
<input type="checkbox"/>	<input type="button" value="ラベル"/>	<input type="button" value="プレビュー"/>	test	2103685.1 All Versions		7/21/2022 3:44:17 PM		JP Channel Dummy Account Just f
<input type="checkbox"/>	<input type="button" value="ラベル"/>	<input type="button" value="プレビュー"/>	EU名_T150_ファイルサーバ	2102096.1 All Versions		7/21/2022 12:56:55 AM		JP Channel Dummy Account Just f
<input type="checkbox"/>	<input type="button" value="ラベル"/>	<input type="button" value="プレビュー"/>	test-DELL 0719 version 2 から	2009110.10 All Versions	Channel Test Account JP CA	7/20/2022 2:52:07 AM	121236825.0 N/A	JP Channel Dummy Account Just f
<input type="checkbox"/>	<input type="button" value="ラベル"/>	<input type="button" value="プレビュー"/>	test-DELL 0719	2009110.9 All Versions	Channel Test Account JP CA	7/20/2022 1:36:12 AM	121235209.2 N/A	JP Channel Dummy Account Just f
<input type="checkbox"/>	<input type="button" value="ラベル"/>	<input type="button" value="プレビュー"/>	test-DELL 0719	2009110.7 All Versions		7/20/2022 1:27:45 AM	121235209.0 N/A	JP Channel Dummy Account Just f
<input type="checkbox"/>	<input type="button" value="ラベル"/>	<input type="button" value="プレビュー"/>	R650_EU〇〇#1	2098831.1 All Versions		7/19/2022 8:48:18 PM		JP Channel Dummy Account Just f
<input type="checkbox"/>	<input type="button" value="ラベル"/>	<input type="button" value="プレビュー"/>	TEST	2089090.1 All Versions		7/13/2022 8:41:31 PM		JP Channel Dummy Account Just f
<input type="checkbox"/>	<input type="button" value="ラベル"/>	<input type="button" value="プレビュー"/>	test-DELL	2009110.6 All Versions		6/29/2022 11:10:07 PM	121072571.0 N/A	JP Channel Dummy Account Just f

カスタムラベル/ラベルフィルタリング

リックしてヘルプ

ソリューション名/IDから検索する

作成済みのソリューションは、以下の方法で検索が可能です。ソリューション名をクリックするとソリューションにアクセスできます。

The screenshot shows the 'My Solutions' page with a search dropdown menu open. The dropdown menu has 'ソリューション名' selected, and the search input field contains 'test'. The search results show a list of solutions with columns for 'ラベル', 'クワイビュー', 'ソリューション名', 'ID', and '会社名'. The first row is 'TEST' with ID '2133535.1 All Versions' and company 'JP Channel Dummy Account Just f'.



A close-up of the search dropdown menu. The search input field contains 'test' and the '検索' button is highlighted. The dropdown menu lists various search options: 'ソリューション名', 'ソリューションID', 'ソリューション名', 'DPIID / IRN', '見積番号', '見積もりをインポート', 'ソリューション カテゴリ', '会社名', 'サイザー ID', and 'バージョン作成者'.

ソリューションIDが不明な場合、作成時に入力した“ソリューション名” / “ソリューションカテゴリ”からも検索が可能です。※“会社名”検索は、ご利用いただけません。



The screenshot shows the 'My Solutions' page with search results displayed. The search input field contains 'test' and the '検索' button is highlighted. The search results show a list of solutions with columns for 'ラベル', 'クワイビュー', 'ソリューション名', 'ID', '会社名', '最終編集', '見積番号 | Dell発注ID', and 'セールス モーション'. The first row is 'TEST' with ID '2133535.1 All Versions' and company 'JP Channel Dummy Account Just f'.

A close-up of the search dropdown menu. The search input field contains 'ソリューションIDを入力' and the '検索' button is highlighted. The dropdown menu lists various search options: 'ソリューションID', 'ソリューションIDを入力', 'ソリューション名', 'DPIID / IRN', '見積番号', '見積もりをインポート', 'ソリューション カテゴリ', '会社名', 'サイザー ID', and 'バージョン作成者'.

ソリューションIDがわかっている場合は、こちらから検索してください。

選択項目に検索したキーワードを含むソリューションが表示されます。

カスタムラベル

カスタムラベルをご利用いただくことで、作成したソリューションを識別しやすくなります
また、当該ラベルを適用したソリューション一覧をトップページに表示させることも可能です。

マイソリューション

オプションを選択
ソリューションID ソリューションIDを入力

検索の対象は、以下に限定されます： マイソリューション

マイソリューション お気に入り 自分と共有 My Quotes 検索結果

<input type="checkbox"/>	ラベル	クイックビュー	ソリューション名	ID	会社名	最終編集	見積番号 Dell発注ID	セールスモーション
<input type="checkbox"/>	TEST	<input type="button" value="プレビュー"/>	TEST	2133535.1	All Versions			
<input type="checkbox"/>	TEST	<input type="button" value="プレビュー"/>	test	2103685.1	All Versions			
<input type="checkbox"/>	TEST	<input type="button" value="プレビュー"/>	EU名_T150_ファイルサーバ	2102096.1	All Versions			
<input type="checkbox"/>	TEST	<input type="button" value="プレビュー"/>	test-DELL 0719 version 2 から	2009110.10	All Versions	Channel		
<input type="checkbox"/>		<input type="button" value="プレビュー"/>		2009110.9	All Versions	Channel		
<input type="checkbox"/>		<input type="button" value="プレビュー"/>		2009110.7	All Versions			

適用するフィルター：

マイソリューション

非表示のマイソリューション

- A
- B
- TEST
- ^^^^
- B



マイソリューション

オプションを選択
ソリューションID ソリューションIDを入力

検索の対象は、以下に限定されます： マイソリューション

マイソリューション お気に入り 自分と共有 My Quotes 検索結果

<input type="checkbox"/>	ラベル	クイックビュー	ソリューション名	ID	会社名	最終編集	見積番号 Dell発注ID
<input type="checkbox"/>	A	<input type="button" value="プレビュー"/>	test-DELL 0719	2009110.9	All Versions	Channel Test Account JP CA	7/20/2022 1:36:12 AM 121235209.2 N/A
<input type="checkbox"/>	A	<input type="button" value="プレビュー"/>	test-DELL 0719	2009110.7	All Versions		7/20/2022 1:27:45 AM 121235209.0 N/A
<input type="checkbox"/>	A	<input type="button" value="プレビュー"/>	R650_EU〇〇#1	2098831.1	All Versions		7/19/2022 8:48:18 PM

ラベルを作成する

カスタムラベルをご利用いただくことで、作成したソリューションを識別しやすくなります
また、当該ラベルを適用したソリューション一覧をトップページに表示させることも可能です。

マイソリューション

オプションを選択
ソリューションID ソリューションIDを入力 検索

検索の対象は、以下に限定されます: マイソリューション

ラベル	クイックビュー	ソリューション名	ID	会社名	最終編集	見積番号	ラベルを適用
<input type="checkbox"/>	ラベルを管理	TEST	2133535.1 All Versions		8/7/2022 11:52:11 PM		<input type="radio"/>
<input type="checkbox"/>	ラベルを管理	test	2103685.1 All Versions		7/21/2022 3:44:17 PM		<input type="radio"/>
<input type="checkbox"/>	ラベルを管理	EU名_T150_ファイルサーバ	2102096.1 All Versions		7/21/2022 12:56:55 AM		<input type="radio"/>
<input type="checkbox"/>	ラベルを管理	test-DELL 0719 version 2 から	2009110.10 All Versions	Channel Test Account JP CA	7/20/2022 2:50:47 AM	1212368	<input type="radio"/>
<input type="checkbox"/>	ラベルを管理	test-DELL 0719	2009110.9 All Versions	Channel Test Account JP CA	7/20/2022 1:36:12 AM	1212352	<input type="radio"/>
<input type="checkbox"/>	ラベルを管理	test-DELL 0719	2009110.7 All Versions		7/20/2022 1:27:45 AM	1212332	<input type="radio"/>
<input type="checkbox"/>	ラベルを管理	R650_EU○○#1	2098831.1 All Versions		7/19/2022 8:48:18 PM		<input type="radio"/>

① [ラベルを管理] をクリックすると、この領域が表示され、個人用のラベルの作成・編集ができます。

② 最大30ラベルまで作成可能です。

ソリューション ラベルを作成および管理

カスタムラベルを使用してソリューションを整理したり、リストのソリューションを非表示にしたりできます。
ラベルを削除すると、割り当てられているすべてのソリューションが【すべてのソリューション】に移動します。
最大で30個のラベルを作成できます。

デフォルト カスタム ラベルを編集または削除

おお客様のソリューション

非表示のソリューション

- A
- B
- TEST
- C
-

キャンセル 保存

③ コンフィギュレーター起動時にトップページに表示させるラベルを選択します。

④ 完了したら [保存] します。

ラベルを適用する

作成したラベルを作成したソリューションに適用する方法です。

マイソリューション	お気に入り	自分と共有	My Quotes
<input type="checkbox"/>	ラベル	クイックビュー	ソリューション名 ID 会社名 最終編集 見積番号 Dell発行ID
<input type="checkbox"/>		プレビュー	R650_仮想基盤_ABC社様 2055055.2 All Versions 6/21/2022 9:29:12 PM
<input type="checkbox"/>		プレビュー	R650_仮想基盤_ABC社様 2055055.1 All Versions 6/21/2022 9:21:22 PM
<input type="checkbox"/>		プレビュー	TEST 2050758.1 All Versions 6/19/2022 8:19:25 PM
<input type="checkbox"/>		プレビュー	TEST_R650 2050658.1 All Versions 6/19/2022 6:38:20 PM
<input type="checkbox"/>		プレビュー	TEST 2047469.1 All Versions 6/17/2022 3:52:58 AM 120965410.0 N/A

①ラベルを適用していない状態では、“Label”欄は空欄です。ラベルを適用したいソリューションをチェックします。



マイソリューション	お気に入り	自分と共有	My Quotes
<input type="checkbox"/>	ラベル	クイックビュー	ソリューション名 ID 会社名 最終編集 見積番号 Dell発行ID
<input type="checkbox"/>		プレビュー	R650_仮想基盤_ABC社様 2055055.2 All Versions 6/21/2022 9:29:12 PM
<input type="checkbox"/>		プレビュー	R650_仮想基盤_ABC社様 2055055.1 All Versions 6/21/2022 9:21:22 PM
<input checked="" type="checkbox"/>		プレビュー	TEST 2050758.1 All Versions 6/19/2022 8:19:25 PM
<input checked="" type="checkbox"/>		プレビュー	TEST_R650 2050658.1 All Versions 6/19/2022 6:38:20 PM
<input type="checkbox"/>		プレビュー	TEST 2047469.1 All Versions 6/17/2022 3:52:58 AM 120965410.0 N/A
<input type="checkbox"/>		プレビュー	TEST 2047361.1 All Versions 6/16/2022 2:07:15 AM
<input type="checkbox"/>		プレビュー	0613test 2041370.1 All Versions 6/13/2022 2:55:25 AM

ラベルを適用

非表示のマイソリューション

- A
- B
- TEST
- ?????

ラベルを管理

②“ラベルを管理”より、適用するラベルを選択します。



マイソリューション	お気に入り	自分と共有	My Quotes
<input type="checkbox"/>	ラベル	クイックビュー	ソリューション名 ID
<input type="checkbox"/>	TEST	プレビュー	TEST 2050758.1
<input type="checkbox"/>	TEST	プレビュー	TEST_R650 2050658.1


③選択したラベルが適用され、ラベル名が表示されます。

ラベルフィルタリング

ラベルを適用したソリューションのみをトップページに表示させる方法です。

マイソリューション	お気に入り	自分と共有	My Quotes		
<input type="checkbox"/>	ラベル	クイックビュー	ソリューション名	ID	
<input type="checkbox"/>	A	プレビュー	TEST	2132834.1	All Versions
<input type="checkbox"/>	A	プレビュー	A200x4 (1)	2016144.7	All Versions
<input type="checkbox"/>	TEST	プレビュー	A200x4 (1)	2016144.6	All Versions
<input type="checkbox"/>	TEST	プレビュー	test	2103685.1	All Versions
<input type="checkbox"/>	TEST	プレビュー	EU名_1150_ファイルサーバ	2102096.1	All Versions
<input type="checkbox"/>	B	プレビュー	test-DELL 0719 version 2 から	2009110.10	All Versions
<input type="checkbox"/>	B	プレビュー	test-DELL 0719	2009110.9	All Versions

①標準では、すべてのソリューションが表示され、適用したラベル名が表示されます。



ラベルを管理

ラベルを適用

非表示のマイソリューション

- A
- B
- TEST**
- ?????

ラベルを管理

ラベルを削除

②“ラベル”をクリックし、カスタムラベルでフィルタリングします。

マイソリューション	お気に入り	自分と共有	My Quotes						
<input type="checkbox"/>	ラベル	クイックビュー	ソリューション名	ID	会社名	最終編集	見積番号 Dell発注ID	セールスモーション	
<input type="checkbox"/>	TEST	プレビュー	test	2103685.1	All Versions	7/21/2022 3:44:17 PM		JP Channel Dummy Account Just for DR	
<input type="checkbox"/>	TEST	プレビュー	EU名_1150_ファイルサーバ	2102096.1	All Versions	7/21/2022 12:56:55 AM		JP Channel Dummy Account Just for DR	
<input type="checkbox"/>	TEST	プレビュー	TEST	2050758.1	All Versions	6/19/2022 8:19:25 PM		JP Channel Dummy Account Just for DR	
<input type="checkbox"/>	TEST	プレビュー	TEST_R650	2050658.1	All Versions	6/19/2022 6:38:20 PM		JP Channel Dummy Account Just for DR	

③選択したラベルのソリューションのみ表示されます。

ラベルを外す

適用したラベルを外す方法です。

マイソリューション	お気に入り	自分と共有	My Quotes
<input type="checkbox"/>	ラベル	クイックビュー	ソリューション名 ID 会社名 最終編集
<input checked="" type="checkbox"/>	TEST	プレビュー	test 2103685.1 All Versions 7/21/2022 3:44:17 PM
<input checked="" type="checkbox"/>	TEST	プレビュー	EU名_1150_ファイルサーバ 2102096.1 All Versions 7/21/2022 12:56:55 AM
<input type="checkbox"/>	TEST	プレビュー	TEST 2050758.1 All Versions 6/19/2022 8:19:25 PM
<input type="checkbox"/>	TEST	プレビュー	TEST_R650 2050658.1 All Versions 6/19/2022 6:38:20 PM

①ラベルを外したいソリューションをチェックします。



ラベルを管理

ラベルを適用

非表示のマイソリューション

- A
- B
- TEST
- ????

ラベルを管理

ラベルを削除

②“ラベルを削除”を選択します。

マイソリューション	お気に入り	自分と共有	My Quotes
<input type="checkbox"/>	ラベル	クイックビュー	ソリューション名 ID 会社名 最終編集
<input type="checkbox"/>		プレビュー	test 2103685.1 All Versions 7/21/2022 3:44:17 PM
<input type="checkbox"/>		プレビュー	EU名_1150_ファイルサーバ 2102096.1 All Versions 7/21/2022 12:56:55 AM
<input type="checkbox"/>	B	プレビュー	test-DELL 0719 version 2 から 2009110.10 All Versions Channel Test Account JP CA 7/20/2022 2:52:07 AM
<input type="checkbox"/>	B	プレビュー	test-DELL 0719 2009110.9 All Versions Channel Test Account JP CA 7/20/2022 1:36:12 AM

③ラベルが削除されます。



<ソリューションを作成する>

新規ソリューションを作成するプロセスです。ページは4つのタブで構成されています。表示される情報の説明、ソリューションを保存するまでのステップを説明します。

[製品の追加] 製品を選択するタブです。

製品追加 製品構成 Groups 説明/履歴

すべてのカテゴリ 製品検索 検索

製品カタログを閲覧

構成可能な製品

- > 2-IN-1 - LATITUDE
- > ALL IN ONE - OPTIPLEX
- > APEX Data Storage Services (Do Not Use - ACES/SPP Teams Only)
- > CLOUD CLIENT



[機器構成] 選択した製品を構成するタブです。

製品の検索および追加 追加

このソリューションに含まれる製品

Filter Products...

すべて削除

1. PowerEdge R650 - [ASPER650_VI_VP] 1 ¥4,670,639.00

ハードウェアとOSの選択に応じたサポートサービスの価格設定

Keyword Search カテゴリ

モジュールをフィルタ すべて

ベース PowerEdge R650 サーバー
Module Id: 1

フロントストレージ 8x2.5 フロントストレージ
Module Id: 1502



[Group] 構成した製品を複数のグループに分類するタブです。

製品追加 製品構成 Groups 説明/履歴

このタブでは、アイテムをグループ化してこのソリューションのアイテムを管理できます。グループ化すると、関連アイテムの価格を1つの単位として表示できるため、複数のアイテムを同時に価格で複数のグループが配送先の住所は、各グループの下にある [Change (変更)] リンクを使用して変更できます。見逃しは、グループの配送先住所を使用して作成されます。配送先を変更するでのグループが更新されます。

① 「アップグレード可能性」が設定しているグループがあると、見積書の作成は失敗します。

- ・ソリューション当たり10グループまでです
- ・グループにAPOSと非APOSのアイテムを混在させることはできません
- ・グループに「対象製品」と「オフ・アワードの項目」を混在させることはできません
- ・グループに異なる「対象製品」を混在させることはできません
- ・グループに異なる「IsParent (親) フラグ」の設定を混在させることはできません
- ・グループに異なる「オフ・アワードの項目」を混在させることはできません
- ・グループにマルチバリエーションと非マルチバリエーションのアイテムを混在させることはできません

すべてのグループを閲覧 すべてこの

Group 1 名称の変更 グループID: 20337411.1.1

アイテムをここにドラッグして作成<ctrl>新しいグループ

数量	説明	単価
1	PowerEdge R650 - [ASPER650_VI_VP]	¥4,670,639.00
合計		¥4,670,639.00

配送詳細



[説明/履歴] 変更履歴など、コメント入力するタブです。

製品追加 製品構成 Groups 説明/履歴

説明/履歴で、メモを作成および編集し、ソリューション コラボレーターと共有することができます。編集できるのは、バージョン 1

説明が入力されていません

作成ページを開く

トップページの[新規ソリューションの作成]をクリックして、ソリューション作成を開始します。

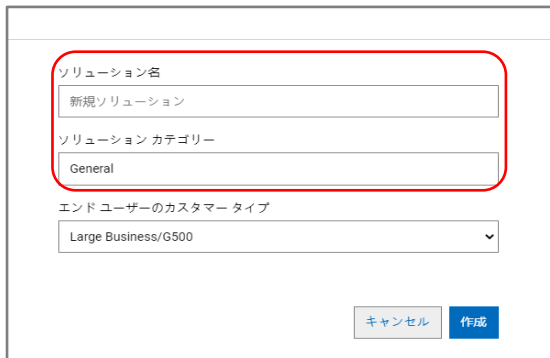
① [新規ソリューションを作成]を選択します。



The screenshot shows the 'マイソリューション' (My Solutions) page. At the top right, there is a user profile icon and the text 'Channel Test.jp'. Below this, the page title 'マイソリューション' is displayed. A red box highlights the '新規ソリューションを作成 +' (New Solution) button. Below the title, there is a search bar with the text 'オプションを選択' and 'ソリューションID' input field, and a '検索' (Search) button. At the bottom, there are tabs for 'マイソリューション', 'お気に入り', '自分と共有', and 'My Quotes', along with 'ラベルを管理' and '列設定' options.



② [ソリューション名] [ソリューションカテゴリー] に、お客様名やプロジェクト名など、任意の情報入力を行います。
(トップページからのキーワード検索の対象となります。)
入力後、[作成]を選択します。End User Typeは現時点では必須ではありませんので、変更は不要です。



The screenshot shows the solution creation form. The 'ソリューション名' (Solution Name) field contains '新規ソリューション' and the 'ソリューションカテゴリー' (Solution Category) field contains 'General'. Both fields are highlighted with a red box. Below these fields is the 'エンドユーザーのカスタマータイプ' (End User Customer Type) dropdown menu, which is set to 'Large Business/G500'. At the bottom, there are 'キャンセル' (Cancel) and '作成' (Create) buttons.



The screenshot shows the solution creation page after clicking '作成'. The 'ソリューション名' field now contains '〇〇会社向け 仮想 #0.0' and is highlighted with a red box. Below the name field, there is information about the group: 'グループ: General', '所有者: channel test.jp', and '最終更新: 4/18/2022 実行者: channel test.jp'. At the bottom, there are tabs for '製品の追加', '製品構成', 'Groups', and '説明/履歴'.

③ [作成] をクリックすると [製品を追加] タブに移動し、入力した [ソリューション名] [ソリューションカテゴリー] が表示されます。

製品を選択する

製品の追加

製品構成

Groups

説明/履歴

[製品を追加]タブを選択します。製品は以下の方法で検索できます。

The screenshot shows the '製品を追加' (Add Product) tab selected. At the top, there are navigation tabs: '製品を追加', '構成', 'Groups', and '説明/履歴'. Below the tabs, there is a search bar with the text 'Search Products' and a 'Search' button. To the left of the search bar is a dropdown menu labeled 'すべてのカテゴリ' (All Categories). Below the search bar, there are two main sections: '製品カタログの参照' (Reference Product Catalog) and 'カテゴリ/製品カタログから選択から製品を絞り込む' (Filter products from category/product catalog selection). The '製品カタログの参照' section contains a list of categories under the heading '構成可能な製品' (Configurable Products):

- ▶ CLOUD CLIENT
- ▶ CONNECTRIX FIBRE CHANNEL SAN
- ▶ DATA - PROTECTION
- ▶ DATA - PROTECTION - APPLIANCE
- ▶ DATA CENTER INFRASTRUCTURE
- ▶ Desktop - OptiPlex
- ▶ HYPER CONVERGED INFRASTRUCTURE
- ▶ NETWORKING - BIG SWITCH NETWORK

The 'カテゴリ/製品カタログから選択から製品を絞り込む' section shows a search bar with 'R650' entered and a '検索' (Search) button. Below the search bar, there is a list of products under the heading '製品リスト' (Product List). Each product entry includes a description and an '追加' (Add) button. The '追加' buttons are highlighted with a red box.

説明	追加
OEM PowerEdge R650xs - [ASPER650XSO_VI_VP]	追加
PowerEdge OEM R650 Server - [ASPER650OEMR_VI_VP]	追加
PowerEdge R650 - [ASPER650_VI_VP]	追加
PowerEdge R650xs - [ASPER650XS_VI_VP]	追加
PowerEdge R650xs CSP - [ASPER650XSCSP_VI_VP]	追加
PowerFlex appliance R650 - [APJC_Powerflex_appliance_R650_VP]	追加
PowerFlex custom node R650 - [APJC_Powerflex_custom_node_R650_VP]	追加
VSAN Ready Node R650 - [ASVSANRR650_VI_VP]	追加

製品名の一部からキーワード検索する

製品カタログの参照

カテゴリ/製品カタログから選択から製品を絞り込む

製品を検索後、[追加]をクリックします。

製品名をカスタマイズする

製品追加の際、任意の製品名にカスタマイズすることが可能です。
ワークロードなどを明記することで、ソリューション作成時の視認性が高まります。

製品の追加	製品構成	Groups	説明/履歴
-------	------	--------	-------

デフォルトの表記

ソリューションに追加

製品名

(各構成の数量は「Configuration (構成)」タブで調整できます。)

キャンセル 追加

ワークロード明記 (例)

ソリューションに追加

製品名

(各構成の数量は「Configuration (構成)」タブで調整できます。)

キャンセル 追加

カスタマイズ後、[追加] をクリックすると、構成タブに製品が追加されます。

構成タブの画面詳細

構成する前に、本画面の詳細を説明します。

製品の追加

製品構成

Groups

説明/履歴

The screenshot shows the '製品構成' (Product Configuration) tab. At the top, there are buttons for '保存' (Save), '見積りを作成' (Create Quote), 'Solution Upgrade', '案件と結び付ける' (Associate with Case), and 'その他のオプション' (Other Options). Below these are input fields for 'TEST', '#2133535.1', and a star icon. A navigation bar contains '製品の追加', '製品構成', 'Groups', and '説明/履歴'. A search bar for '製品の検索および追加' is highlighted with a red box. The main area shows a product 'PowerEdge R650 - [ASPER650_VL_VP]' with a 'Warning' message about validation rules. A table lists the product with a price of ¥5,107,770.00. At the bottom, there are 'Keyword Search' and 'モジュールをフィルタ' fields, and buttons for 'すべて展開' and 'すべて折りたたむ'.

- ① ソリューション名**
最初にカスタマイズしたソリューション名です。
- ② ソリューションID**
Solution IDとバージョンです。
- ③ お気に入りへの追加**
ソリューションをお気に入りに追加します。
- ④ Solution Upgrade**
機能準備中です。
- ⑤ 製品の検索および追加**
製品名のキーワード検索により、製品追加します。
- ⑥ 製品情報拡大表示ボタン**
右側の製品選択項目の最大化します。
- ⑦ 製品名**
カスタマイズした製品名です。クリックすることにより、再度カスタマイズが可能です。
- ⑧ モジュール名**
モジュールをクリックすると、オプションが表示されます。
- ⑨ すべて展開**
全モジュールを開いて、すべてのオプションを表示します。
- ⑩ すべて折りたたむ**
全モジュールを閉じ、オプションを非表示にします。

構成をカスタマイズする

製品の追加

製品構成

Groups

説明/履歴

構成をカスタマイズする基本的な方法です。モジュールによって選択方法が異なります。

● どれかひとつを選択する

信頼されたプラットフォームモジュール

フィルタオプション...

アイテム

Trusted Platform Module 1.2 V2
Option Id:GZAH04F[SKU:461-AAIC]

信頼されたプラットフォームモジュール 2.0 V3
Option Id:GGX1VDQ[SKU:461-AAIG]

Trusted プラットフォームモジュールなし
Option Id:GMHJLSY[SKU:461-AAAZ]

● 複数選択する

ハードドライブ

フィルタオプション...

アイテム [① 選択ガイド](#) | [すべて選択解除](#)

ハードドライブなし
Option Id:GZ4G6T3[SKU:400-ABHL]

1
800GB SSD SAS ISE Mix Use 12Gbps 512e 2.5インチ ホットプラグ AG ドライブ, 3 DWPD,
Option Id:GCAUG9H[SKU:400-AZQ0]

1
800GB SSD SAS ISE Mixed Use 12Gbps 512 2.5インチ HP AG ドライブ, 3.5インチ HYB CARR, 3
DWPD,
Option Id:GD75JKW[SKU:400-AZ00]

1
800GB SSD SAS ISE Write Intensive 12Gbps 512e 2.5インチ ホットプラグ AG ドライブ, 10 DWPD,
Option Id:G4J795K[SKU:400-AZJR]

● 選択して数量を入力する

メモリー容量

フィルタオプション...

アイテム [① 選択ガイド](#) | [すべて選択解除](#)

1
32GB RDIMM, 3200MT/s, Dual Rank, 8Gb BASE - DSS RESTRICTED
Option Id:G7AI30U[SKU:370-AFSN]

16
32GB RDIMM, 3200MT/s, シングル ランク
Option Id:G9RX0QL[SKU:370-AEVO]

※数字は半角入力です。全角入力モードでは入力できません。
※数量を入力するか、(Google Chrome/Firefoxに限り)▲▼で数量を調節します。
※反映されるまで少々お待ちください。

● 製品の台数を変更する

1. PowerEdge R650 - [ASPER650_VI_VP]

PowerEdge R650 サーバー

LT (50 days) ¥4,193,403.00 ...

製品の数量を調整する際は、半角で数量を入力してください。
※[+][−]でも調整可能ですが、増減1台ずつの調整しかできません。

[目次へ戻る](#)

DELL EMC

アラートの管理

製品の追加

製品構成

Groups

説明/履歴

カスタマイズする途中で各種メッセージがページ上部に表示されます。エラーメッセージが全て解消されるよう構成を変更します。また、エラーではないものの、各種メッセージが表示されますので、必ず確認するようにしてください。

The screenshot shows the configuration page for a PowerEdge R750XA server. On the left, a product list shows 'PowerEdge R750XA' with a quantity of 6, highlighted by a red box and a red arrow pointing to the text 'エラーの個数' (Error count). The main area displays an 'Error' message with the following details:

- Error**
- GPUs は、(非工場インストール) OSが必要です。 [PS:GPU - REQUIRES NFI OS]
- 選択されたパフォーマンス最適化は、CPUごとにメモリー DIMMs のオッド量が選択できません。 [PS:MEMORY - MEMORY CONFIG P OPTIMIZED]
- プライマリ Windows Server 2022 と 2nd Windows Server 2022 は、最小 1 ライセンス 毎 プロセッサ コア が必要です。追加 プロセッサ と 仮想 機械 は必要なライセンスを増やします。 [PS:OS - WS2022 LICENSE CALCULATION 15G]
- 最大 制限数 ハードドライブ RAID 1で は 2です。 [PS:RAID - RAID 1 CONFIG]
- この構成を満たすために利用できるSKU数量が不足しています。他の代替品を探るか、ブランド マネージャーにお問い合わせください。 490-BGJR [GPU/FPGA/Acceleration カード]

At the bottom of the error message, there is an information icon and the text: 'ハードウェアとOSの選択に応じたサポート サービスの価格設定'.

表示されるメッセージの種類：

・ Error

何かしらの理由により構成が成立しておりません。構成を保存する前に、エラーメッセージの内容に従って修正してください。解消できない場合は、担当営業までお問い合わせください。

・ Warning

構成は成立しておりますが、お客様ご使用時の留意点や、警告メッセージなどを表示しております。例えば、電源ユニットの100V環境における出力制限などです。

・ Info

シャーシなどを変更した際に、コンフィグレータにより自動的に変更されたOptionなどが表示されます。

オプション検索

製品の追加

製品構成

Groups

説明/履歴

ツール特性上、ページが非常に縦に長く、モジュールやオプションの数も非常に多くなります。
検索機能をうまく使うことで利便性が飛躍的に向上します。

モジュール検索：

モジュール/オプションに含まれるキーワードで検索します。選択したいオプションがどのモジュールにあるかわからない場合などに使用します。

モジュール内オプション検索：

当該モジュールに含まれるオプションに対してキーワード検索します。保守期間やSSDのDWPDなど、特定の条件を満たすオプションを表示させる場合に使用します。

The screenshot shows a search interface with a search bar containing 'vsphere'. Below the search bar, there are several filters: '5年間' (5 years), 'vSphere Essentials プラス キット 6CPU ライセンス, 5年間 サブスクリプション Dwngrd Rights 付き, 日本 [Option Id: ESP5YJ] [SKU: 634-BHEN]', 'vSphere エンタープライズ プラス 1CPU ライセンス, 5年間 サブスクリプション Dwngrd Rights 付き, 日本 [Option Id: EP1P5J] [SKU: 634-BHEF]', 'vSphere スタンダード 1CPU ライセンス, 5年間 サブスクリプション Dwngrd Rights 付き, 日本 [Option Id: SE1P5J] [SKU: 634-BHDW]', 'VMware vCenter スタンダード ライセンス, 5年間 サブスクリプション Dwngrd Rights 付き, NFI, 日本 [Option Id: VCS5YJ] [SKU: 634-BHGM]', 'vSphere アペレーション マネージャー エンタープライズ プラス 1CPU ライセンス, 5年間 サブスクリプション Dwngrd Rights 付き - 日本 [Option Id: VP1P5J] [SKU: 634-BECO, 821-14661]', 'vSphere アペレーション マネージャー エンタープライズ プラス 2CPU ライセンス, 5年間 サブスクリプション Dwngrd Rights 付き - 日本 [Option Id: VP2P5J] [SKU: 634-BECO, 634-BECO, 821-14663]', and 'vSphere Enterprise Plus Acceleration キット, 6 CPU, 1 ロケーション (vCenter サーバを含む) 5年間 日本 [Option Id: EPLJ5J] [SKU: 528-BBWD]'. A dropdown menu is open, showing categories: '仮想化', 'All', 'その他のオプション', 'DataCenter Infrastructure', 'OS', 'Other options', 'Required', 'Service', 'ソフトウェア', '仮想化', '周辺機器', '製品本体', and '配送&ドキュメンテーション'. The '仮想化' category is selected.

カテゴリフィルタリング：

カテゴリごとにモジュールを表示します。

製品を削除する

製品の追加

製品構成

Groups

説明/履歴

1つ/複数/すべての製品を削除する、それぞれのケースに応じて以下の方法をご選択ください。

Filter Products...

すべて削除

1. PowerEdge R750 - [ASPER750_VL_VP]

LT (29 days)

ハードウェアとOS: ¥64,427,380.00

サポートとサービス: ¥990,666.00

構成価格: ¥65,418,046.00

拡張の開始

2. PowerEdge R450 - ...

削除

設定選択

Copy Order Code

Copy Family ID

Copy Chassis ID

製品をひとつ削除する場合は、[...]から削除を選択します。
全て削除する場合は、[すべて削除]を選択します。

Filter Products...

選択内容の削除

1. PowerEdge R750 - [ASPER750_VL_VP]

LT (29 days)

ハードウェアとOS: ¥64,427,380.00

サポートとサービス: ¥990,666.00

構成価格: ¥65,418,046.00

拡張の開始

2. PowerEdge R450 - ... Qty 1 ¥4,459,626.00

拡張の開始

3. PowerEdge R550 - [ASPER550_VL_VP] Qty 1 ¥4,350,232.00

拡張の開始

複数の製品を削除する場合、削除対象製品の左上に✓を入れ、
[選択内容の削除]を選択し全削除します。

製品を複製する

製品の追加

製品構成

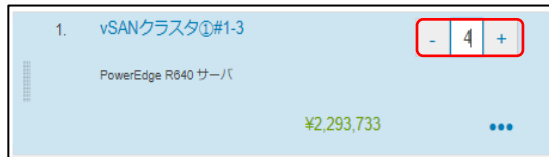
Groups

説明/履歴

同じ製品で別構成を作成する場合など、作成済みの構成内容をベースにするほうが効率が良い場合がございます。
以下の方法をご参照ください。



①同じ機種の異なる構成を作成する場合、作成済み構成からの複製が便利です。



②[+]もしくは数量入力で、台数を増やします。



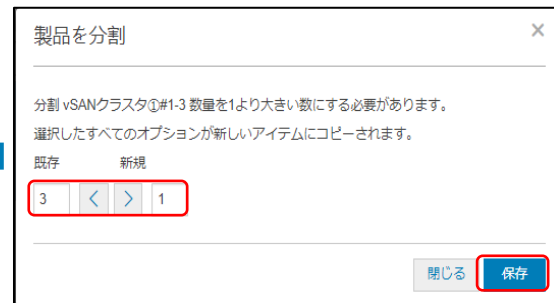
③[⋯]をクリック、[分割]を選択します。



⑥台数/製品名/構成のカスタマイズをします。



⑤指定台数分の製品が分割されます。



④分割する数量を指定し、[保存]をクリックします。

構成を取り込む

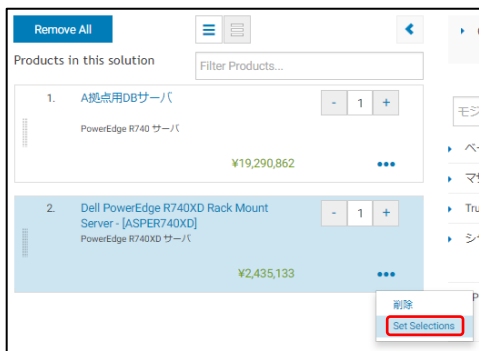
製品の追加

製品構成

Groups

説明/履歴

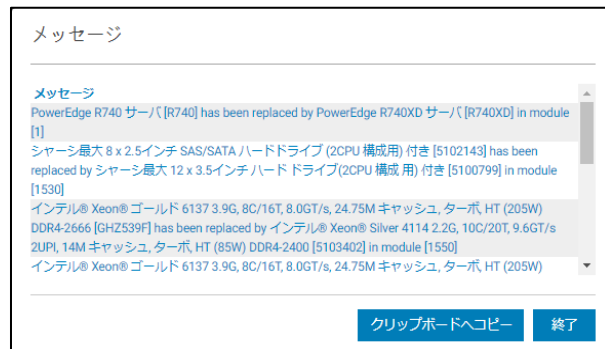
作成中のソリューションだけでなく、作成済みの別ソリューションから構成内容を取り込むことができます。



①取込む側の[Set Selections(設定選択)]を選択します。



②取込み対象の製品を選択します。別Solutionから取り込む場合、Solution IDを検索します。選択後、[次へ]をクリックします。



③正常に取込みできなかったOptionの一覧が表示されます。[クリップボードへコピー]し、メモ帳などに貼付けます。他のOptionに置換えされておりますので、修正が必要です。

④上記メッセージ、表示されているError/Warning/Infoを参照しながら、個別に修正をします。



ソリューションを保存する

製品の追加

製品構成

Groups

説明/履歴

定期的に [保存] することをお勧めいたします。なお、いくつかの保存方法がございますので、状況に合わせてご選択ください。

●保存

TEST_DSC #0.0

グループ: General 所有者: channel test jp 最終更新: 8/14/2022 (CST) 実行者: channel test jp Channel Services Partner: Distributor (default)
You'll see options based on your account's competencies.

初回に構成内容を保存する際に使用します。ソリューションIDが発番されます。同じ作成者が構成変更後にも選択可能ですが、構成内容が上書きされてしまいますので、その際は[新たなバージョン]での保存を推奨します。

●名前を付けて保存

TEST_DSC #2151215.1 ☆

グループ: General 所有者: channel test jp 最終更新: 8/14/2022 (CST) 実行者: channel test jp Channel Services Partner: Distributor (default)
You'll see options based on your account's competencies.

既にSolution IDを取得している場合、[▼]ボタンをクリックすると[名前を付けて保存]が表示されます。以下の2つから保存方法をご選択ください。

[新しいバージョン]

構成内容を変更する場合、ソリューション作成者を変更する場合に使用します。ソリューションのバージョンのみ変更されます。

[新しいソリューション]

同一案件の別構成パターンや、異なる案件に構成内容を転用する場合に使用します。新しいSolution IDが発番されます。

*説明 (オプション)

変更履歴などを追記します。後述の[説明/履歴]タブのコメント入力と同じです。

名前を付けて保存

新しいバージョン
 新しいソリューション

ソリューション名
TEST_DSC

ソリューション カテゴリ
General

説明 (オプション)

[目次へ戻る](#)

DELL EMC

ソリューションをお気に入りに登録する

お気に入りに登録したソリューションは、ページ上部のリンクからいつでもアクセスできます。
よく提案するモデル構成などを登録しておくくと便利です。

ソリューション コンフィギュレーター

保存 ▼ 見積りを作成 Solution Upgrade 案件と結び付ける その他のオプション ▼

TEST_DSC #2151215.1 ☆

グループ: General 所有者: channel test jp 最終更新: 8/14/2022 (CST) 実行者: channel test jp

Channel Services Partner: Distributor (default)
You'll see options based on your account's competencies.

まとめ JPY

定価: ¥5,107,770.00

作成したソリューションを [お気に入り] 登録する場合は、ソリューションID横の[☆]をクリックします。

表示されているリストは、次が対象です: マイソリューション

オプションを選択
ソリューションID ▼ ソリューションIDを入力 検索

検索の対象は、以下に限定されます: マイソリューション

マイソリューション お気に入り 自分と共有 My Quotes ラベルを管理 ▼ 列設定 ▼

ラベル ▼ クイックビュー ソリューション名 ID 会社名 最終編集 見積番号 | Dell発注ID セールスモーション

お気に入り登録したソリューションは、[お客様のソリューション] の「お気に入り」からアクセスできます。

製品をグループ分けする

導入拠点毎などグループ分けすると、ツール上の視認性が上がります。
また、弊社担当からの正式見積をグループ毎に分割することも可能になります。

Expand all groups | すべてのグループを折り畳む | 複数のグループの追加

Group 1 | Rename | Group ID: 1292681.1.1

アイテムをここにドラッグして作成
新しいグループ

数量	Description	List Price
2	〇〇事業所向け ESXi#1-1	¥5,488,878.00

ドラッグ & ドロップ

グループ分けする製品をドラッグ&ドロップします。

Expand all groups | すべてのグループを折り畳む | 複数のグループの追加

Group 1 | Rename | Group ID: 1292681.1.1

数量	Description	List Price
1	〇〇事業所向け ESXi#1-2	¥2,744,439.00
1	〇〇事業所向け ESXi#1-3	¥2,744,439.00
Total		¥5,488,878.00

Group 2 | Rename | Group ID: 1292681.1.2

数量	Description	List Price
2	〇〇事業所向け ESXi#1-1	¥5,488,878.00
Total		¥5,488,878.00

配送方法

- Shipping Instructions:
- Ship To Address:
- Install At

グループごとに小計が表示されます。なお、製品名はカスタマイズされた製品名となります。

製品の追加 | 製品構成 | **Groups** | 説明/履歴

Move Quantity

Move all

Move some | 1 | Max 2

Cancel | OK

選択した製品が複数台の場合、全てを移動するか、指定台数のみ移動するか選択します。指定台数のみの場合、[構成] タブ上で、製品が自動的に分割されます。

新しいアイテムを作成する数:

〇〇事業所向け

キャンセル | OK

製品を追加 | 構成 | **Groups** | 説明/履歴

このタブでは、アイテムをグループ化してこのソリューションの ShipTo address can be changed for individual Groups using the 'Groups'.

Expand all groups | すべてのグループを折り畳む | 複数のグループの追加

グループ 1 | **Rename** | Group ID: 944522.2.1

グループ 2 | Rename

数量	Description	List Price	数量	Description
----	-------------	------------	----	-------------

グループ分けした後、[Rename] をクリックすると、グループ名を付けることができます。

変更履歴を追加する

製品の追加

製品構成

Groups

説明/履歴

構成変更をして新しいバージョンで保存する際に変更履歴を残す、共同作業者にソリューション共有する際にご案件の背景を記載するなど、コメントをソリューションに追加することが可能です。

製品の追加 製品構成 Groups **説明/履歴**

説明/履歴で、メモを作成および編集し、ソリューション コラボレーターと共有することができます。編集できるのは、現在開いているソリューションバージョンのみです。

バージョン 1

Description

TEST構成、一部要件確認中。

Save Description

枠内にコメントを入力します。入力後、[Save Description] をクリックし、ソリューションを保存します。
なお、コメントは当該バージョンのみ有効です。

追加したコメントは、[説明/履歴] 表示時に履歴として残りますので、構成変更時の変更箇所などを記載しておく、便利です。

製品の追加 製品構成 Groups **説明/履歴**

説明/履歴で、メモを作成および編集し、ソリューション コラボレーターと共有することができます。編集できるのは、現在開いているソリューションバージョンのみです。

バージョン 2

Description

説明が入力されていません

Save Description

このソリューションIDの他のバージョンの説明

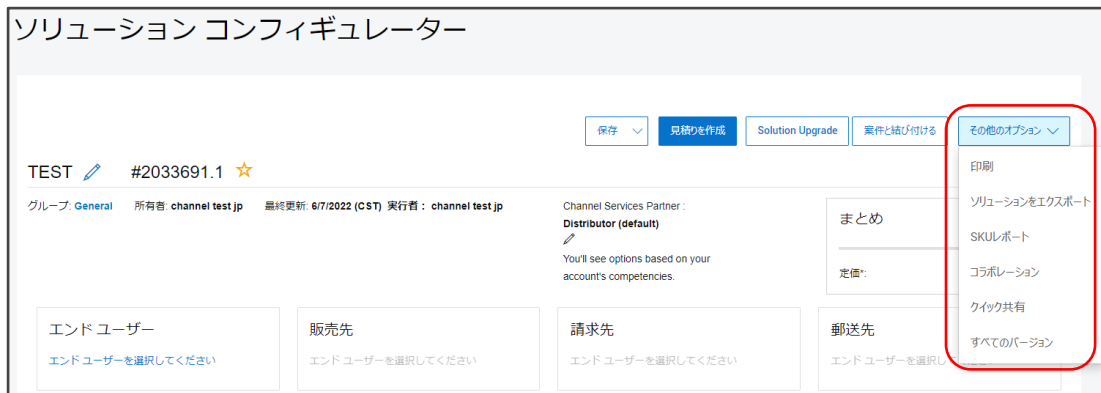
バージョン 1 [バージョンを開く](#)

TEST構成、一部要件確認中。

保存済み 09/11/2022 OSCILによる naoya_noguchi

<ソリューションの出力・共有・構成リクエスト>

ソリューションを保存した後に、[その他のオプション] から、ソリューションの出力や共有、構成サポートのリクエストが可能です。



その他のオプション：

- ・ **印刷**：印刷プレビューが表示され、ページ下部から印刷ができます。
- ・ **ソリューションをエクスポート**：Excel、PDF、HTML、XMLの各フォーマットで構成を出力します。
- ・ **SKUレポート**：ソリューション内のSKUのリストがExcelファイルでダウンロードできます。
- ・ **コラボレーション** ① **ソリューションの共有**：共同作業者に当該ソリューションを共有することができます。
② **構成サポートのリクエスト**：構成中の不明点やエラーが出た際、営業担当にレビュー依頼のリクエストを送ることができます。
- ・ **クイック共有**：既存のコラボレーターのグループに共有済のソリューションを、ワンクリックで共有することができます。
- ・ **すべてのバージョン**：編集中のソリューションのすべてのバージョンが確認できます。

印刷する

構成した内容を、印刷します。



test - 2033741.1

General 定価 ¥4,670,639.00
ソリューション作成済み 07/06/2022 条件: osc support Estimated Price* ¥4,670,639.00
最終更新バージョン 07/06/2022 条件: osc support
コンポーネント

PowerEdge R650 - [ASPER650_VI_VP] カテゴリ Server 数量: 1 単価 (リスト) ¥4,670,639.00
グループ名 Group 1 Unit Price (Estimated): ¥4,670,639.00
Group Id 2033741.1.1 合計価格 (リスト) ¥4,670,639.00
Extended Price (Estimated) ¥4,670,639.00

製品名	数量	オプションの定価	オプションID	SKU
PowerEdge R650 サーバー	1	¥277,000.00	GE0MI3U	[210-AYJZ]
8x2.5 フロントストレージ	1	¥0.00	G6X5QKU	[379-BEIC]
SAS/SATA バックプレーン	1	¥0.00	GK0E30X	[379-BDSS]
リアストレージなし	1	¥0.00	GOXF0L2	[379-BDTE]

信頼されたプラットフォームモジュール

2.5インチ シャーシ with 最大 8 ハードディスク

* Solutions Configuratorにおける価格設定は、Dellの最新の定価に基づいており、割引が含まれることがあります。割引は、最終顧客向け案件のみに適用され、その他の案件には適用されないことがあります。この価格設定は、Dellの正式な見積もりではありません。あくまでも目安であり、消費税、配送料、その他の手数料は含まれません。また、いかなる理由であれ任意の時点で変更される場合があります。価格設定はDellの機密情報です。

その他のオプション ▾

ソリューションをエクスポート

SKUレポート

コラボレーション

クイック共有

すべてのバージョン

ポップアップ表示された印刷イメージ最下部の[印刷]を選択します。

エクスポートする

Excel/PDF/HTML/XMLの各形式でソリューションを出力します。形式を選択して、[ダウンロード]をクリックします。

Export Solution

Include Price

List Price

Estimated Price*

Choose format:

Excel

PDF

XML

[XML]

```
<?xml version="1.0"?>
- <Solution ObjectID="Dell.Solution.SCS.Model.Solutions.Solution-1292681.1" UniqueKey="Dell.Solution.SCS.Model.Solutions.Solution-1292681"
  xmlns:xsi="http://www.w3.org/2001/XMLSchema-instance" xmlns:xsd="http://www.w3.org/2001/XMLSchema">
  <Id>1292681</Id>
  <Version>1</Version>
  <Price>
    <ContractPrice>0</ContractPrice>
    <ListPrice>10977756</ListPrice>
    <RetailPrice>10977756</RetailPrice>
    <OfferPrice>10977756</OfferPrice>
    <SalePrice>10977756</SalePrice>
    <DeltaRetailPrice>0</DeltaRetailPrice>
    <DeltaOfferPrice>0</DeltaOfferPrice>
  </Price>
</Solution>
```

[Excel]

グループ/サブグループ	製品名	製品番号(含合計価格)	モジュール名	オプション/オプション名
Group 1_2026206.1.1	PowerEdge R330-[ASPER330_VL_VP]	1 888888 4820499.00		
			PowerEdge R330	PowerEdge R330 サーバー
			搭載されたプラットフォーム	65211VSD 搭載されたプラットフォームモジュール 2.0 V3
			シャーシ構成	GA523CH 2.5インチラックシャーシ with 標準 1 ホットプラグハードドライブ、;
			CPU	GU83CLE インテル® Xeon® E-2324G 10核、8M キャッシュ、4C/4T、ターボ (8P)
			OS/OS 1 マルチ構成	GU505L ヒートシールド for BIOS /Intel CPU
			メモリー構成タイプ	GH989E1 パフォーマンス最適化
			メモリー容量	ZG6M32L 32GB DDR4 3200MT/s UDIMM
			RAID 構成	GM3AL2D 8GB UDIMM、3200MT/s、ECC
			RAID/管理ソフトウェア	GA51C7 C7、非設定 RAID HDDs/SSDs 用 (Mixed ドライブタイプ Allowed)
			RAID/管理ソフトウェア	GM8N8CX フロント PERC H735 フロントローディング
			BIOS と先進的なシステム構成	4805B SSD SATA Read Intensive 60GB 512.55 インチホットプラグ M
			BIOS と先進的なシステム構成	パフォーマンス BIOS 設定
			先進的なシステム構成	VEP BIOS プートモード opt パーティション付き
			電源ユニット	シングル、ホットプラグ、電源ユニット (1) 400、800W
			電源ケーブル	電源ケーブル、C13、2M、120V、15A (日本)
			PCIe カード	シングル構成 1 x 16、1 x 8、2 x 16
			マザーボード	PowerEdge R330 マザーボード Broadcom 5720 デュアルポート 10G
			Embedded システム管理	GAW9593 iDRAC、Enterprise 13G
			追加ネットワークカード	オプション Broadcom 5720 デュアルポート 10G UTM
			ペダ	PowerEdge R330 マザーボード Bezel
			バックアップ	オプション 8055 フォードなし
			ハードドライブ	オプション 4805B SATA Read Intensive 60GB 512.55 インチホットプラグ M、1 x 16、1 x 8、2 x 16

[PDF]

製品	数量	単価	合計
PowerEdge R330-[ASPER330_VL_VP]	1	¥888,888	¥888,888
PowerEdge R330	1	¥451,000.00	¥451,000.00
搭載されたプラットフォーム	1	¥65,211.00	¥65,211.00
シャーシ構成	1	¥41,800.00	¥41,800.00
CPU	1	¥108,700.00	¥108,700.00
OS/OS 1 マルチ構成	1	¥40,505.00	¥40,505.00
メモリー構成タイプ	1	¥32,603.00	¥32,603.00
メモリー容量	1	¥32,603.00	¥32,603.00
RAID 構成	1	¥3,500.00	¥3,500.00
RAID/管理ソフトウェア	1	¥45,100.00	¥45,100.00
BIOS と先進的なシステム構成	1	¥0.00	¥0.00
BIOS と先進的なシステム構成	1	¥0.00	¥0.00
先進的なシステム構成	1	¥0.00	¥0.00
電源ユニット	2	¥20,900.00	¥41,800.00
電源ケーブル	1	¥0.00	¥0.00
PCIe カード	1	¥0.00	¥0.00
マザーボード	1	¥45,100.00	¥45,100.00
Embedded システム管理	1	¥0.00	¥0.00
追加ネットワークカード	1	¥45,100.00	¥45,100.00
ペダ	1	¥0.00	¥0.00
バックアップ	1	¥0.00	¥0.00
ハードドライブ	1	¥451,000.00	¥451,000.00

[HTML]

製品	数量	単価	合計
PowerEdge R330-[ASPER330_VL_VP]	1	¥888,888	¥888,888
PowerEdge R330 サーバー	1	¥451,000	¥451,000
搭載されたプラットフォーム	1	¥65,211	¥65,211
シャーシ構成	1	¥41,800	¥41,800
CPU	1	¥108,700	¥108,700
OS/OS 1 マルチ構成	1	¥40,505	¥40,505
メモリー構成タイプ	1	¥32,603	¥32,603
メモリー容量	1	¥32,603	¥32,603
RAID 構成	1	¥3,500	¥3,500
RAID/管理ソフトウェア	1	¥45,100	¥45,100
BIOS と先進的なシステム構成	1	¥0	¥0
BIOS と先進的なシステム構成	1	¥0	¥0
先進的なシステム構成	1	¥0	¥0
電源ユニット	2	¥20,900	¥41,800
電源ケーブル	1	¥0	¥0
PCIe カード	1	¥0	¥0
マザーボード	1	¥45,100	¥45,100
Embedded システム管理	1	¥0	¥0
追加ネットワークカード	1	¥45,100	¥45,100
ペダ	1	¥0	¥0
バックアップ	1	¥0	¥0
ハードドライブ	1	¥451,000	¥451,000

その他のオプション ▾

印刷

ソリューションをエクスポート

SKULレポート

コラボレーション

クイック共有

すべてのバージョン

[ソリューションの出力・共有へ戻る](#)

[目次へ戻る](#)

[DELL EMC](#)

SKUレポート

ExcelでSKUのリストをダウンロードすることができます。

SKUレポート

アイテム	数量	SKU	説明	販売価格
Dell(TM) PowerEdge(TM) R640 Rack Mount Server - [ASPER640_VI_VP]	1	210-AKWU	PowerEdge R640 Server	¥168,800.00
Dell(TM) PowerEdge(TM) R640 Rack Mount Server - [ASPER640_VI_VP]	1	329-BEIJ	PowerEdge R640 MLK Motherboard	¥0.00

[キャンセル](#) [ダウンロード](#)

その他のオプション ▾

- 印刷
- ソリューションをエクスポート
- SKUレポート**
- コラボレーション
- クイック共有
- すべてのバージョン

[Excel]

アイテム	数量	SKU	説明	販売価格
Dell(TM) PowerEdge(TM) R640 Rack Mount Server - [ASPER640_VI_VP]	1	210-AKWU	PowerEdge R640 Server	¥168,800.00
Dell(TM) PowerEdge(TM) R640 Rack Mount Server - [ASPER640_VI_VP]	1	329-BEIJ	PowerEdge R640 MLK Motherboard	¥0.00
Dell(TM) PowerEdge(TM) R640 Rack Mount Server - [ASPER640_VI_VP]	1	461-AAEL	Trusted Platform Module 1.2	¥2,500.00
Dell(TM) PowerEdge(TM) R640 Rack Mount Server - [ASPER640_VI_VP]	1	321-BHBQ	2.5 Chassis with up to 8 Hard Drives and 3PCIe slots PERC/HBA11	¥41,900.00
Dell(TM) PowerEdge(TM) R640 Rack Mount Server - [ASPER640_VI_VP]	2	338-BVKD	Intel Xeon Silver 4210R 2.4G, 10C/20T, 9.6GT/s, 13.75M Cache, Turbo, HT (100W) DDR4-2400	¥317,600.00
Dell(TM) PowerEdge(TM) R640 Rack Mount Server - [ASPER640_VI_VP]	1	379-BDCO	Additional Processor Selected	¥0.00

コラボレーション[共有する]

DSCをご使用のチームメンバーや他パートナー様に、ソリューションを共有することができます。



コラボレーション

TEST #2133535.1

ソリューションの共有 構成レポート リクエスト

メールは手動で追加するか、既存のリストから選択することができます。

連絡先を選択

連絡先を選択

デルの営業担当者 ell.com X

外部ユーザー

マイ コラボレーター

すべてクリア

メッセージ

お客様へ
お客様は、デル エンタープライズ ソリューション 構成へのリンクを受け取りました。構成プロセスの実行中にレビュー、変更、保存、共有へと進んでください。

追加コメント (オプション) 0/1000

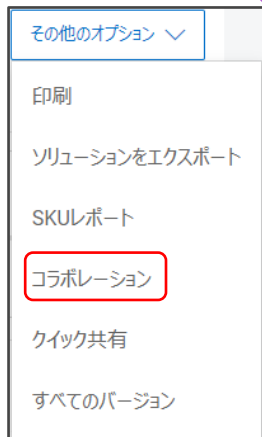
追加コメントを入力する

ファイルを添付 (オプション)

アップロード

以下をアップロード可能: pdf, docx, csv, txt, pptx, xls, xml, jpeg, png, msg ファイル (最大5 MB)

共有 保存して後で続行 キャンセル



コラボレーションをクリックすると、新しくeメールを登録するか、予め登録しているリストから選択するか確認されます。
外部ユーザーを選んでメールアドレスを入力します。
※コラボレーターで登録済み、お気に入りになっているとユーザーが自動で含まれます。

[共有]をクリックすると、ソリューションの共有が完了します。
[閉じる]で構成画面に戻ります。



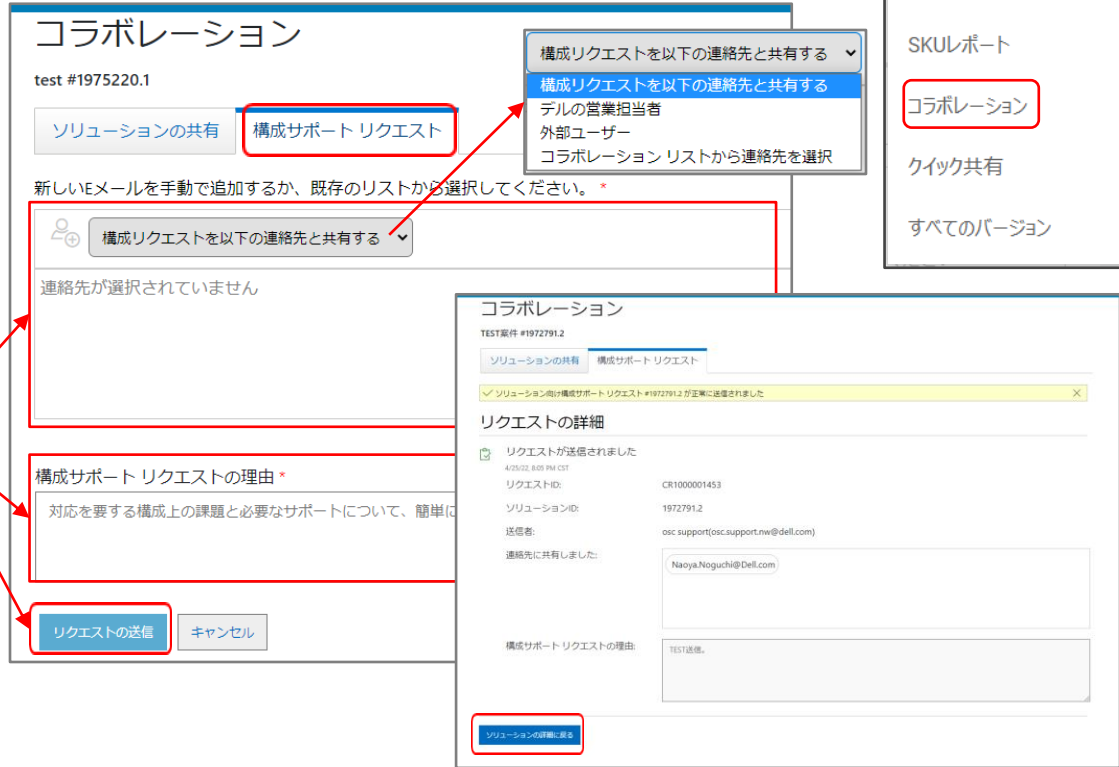
- ※ DSCのアカウントをお待ちでない方のEメールアドレスは、共同作業員として登録することができません。
- ※ 共有はそのバージョンに対してのみ有効です。バージョン更新時など、改めて共同作業員を追加する必要があります。
- ※ 共有時は[説明/履歴]タブのコメント欄をご活用ください。

[ソリューションの出力・共有へ戻る](#)

[目次へ戻る](#) DELL EMC

コラボレーション[構成サポートリクエスト]

構成での不明点や、作成時のエラーが解消されないことがあった場合、構成サポートリクエストを送ることができます。



ソリューションの共有と同様、メールアドレスの入力が必要となります。デフォルトではDELL技術営業のメールアドレスが記載されていますので、必要に応じて担当営業のアドレスを入力します。

メールアドレス入力後、構成サポートリクエストの理由を記載します。

[リクエストの送信]をクリックすると、リクエストの送信が完了し、DELL営業担当がレビューして必要に応じて構成をアップデートします。

[ソリューションの詳細に戻る]で構成画面に戻ります。

※構成リクエストに回答し、更新されたソリューションバージョンはパートナー様に自動共有されます。

クイック共有

【コラボレーターを統合】にて登録しているマイグループに共有済のソリューションは、2回目以降の共有はワンクリックで共有可能です。

お気に入りを追加	グループ名	関連付けられているEメールID	説明	アクション
★	TEST	channeltest_jp@dell.com,tetsuo_tsuruyumi@dell.com	TEST Group	編集 削除

その他のオプション ▾

- 印刷
- ソリューションをエクスポート
- SKULレポート
- コラボレーション
- クイック共有**
- すべてのバージョン

コラボレーション
OSCデモ20220419 #1967434.1

ソリューションの共有 構成サポートリクエスト

ソリューションを次の連絡先と共有してください ▾
ソリューションを次の連絡先と共有してください
デルの営業担当者
外部ユーザー
コラボレーションリストから連絡先を選択

ソリューションを次の連絡先と共有してください
Naoya.Noguchi@Dell.com ×

ソリューションの共有 #1975878.3

新しいEメールを手動で追加するか、既存のリストから選択してください。

コラボレーションリストから連絡先を選択 ▾

すべて Eメールアドレスで検索

- channeltest_jp@dell.com
- TEST グループメンバーを表示
- tetsuo_tsuruyumi@dell.com

tetsuo_tsuruyumi@dell.com ★ channeltest_jp@dell.com ×

コラボレーション【共有する】の手順に従い、

[コラボレーションリストから連絡先を選択]

→ [対象のグループ]を選択

→ [今すぐ共有]を選択

グループが登録されている
ことを確認します。

その他のオプション ▲

- 印刷
- ソリューションをエクスポート
- SKULレポート
- コラボレーション
- クイック共有**
- すべてのバージョン

2回目以降の共有はこのワンクリックで完了します。グループの登録により、共有するたびに宛先を指定する必要がなくなります。クイック共有はバージョンが変わった場合でもグループ宛に共有されます。

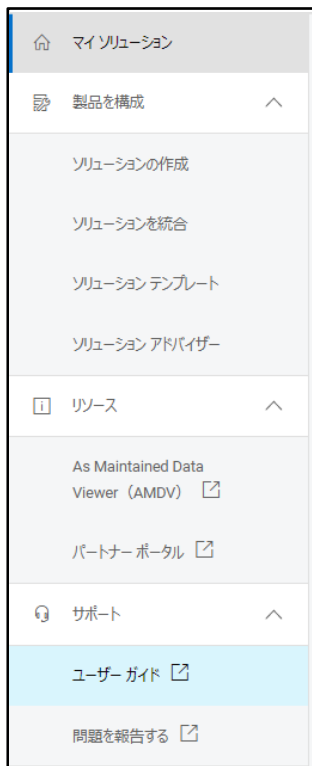
※グループ宛に一度共有されていることが前提となります。

[ソリューションの出力・共有へ戻る](#)

[目次へ戻る](#) DELL EMC

<ナビゲーションパネル>

ページ左部の各項目について説明します。次ページより一部の機能を説明します。



- **マイソリューション** : ソリューションページのマイソリューションのタブに戻ります。

<製品を構成>

- **ソリューションの作成** : 新規のソリューション作成をします。 ([P.24~](#))
- **ソリューションを統合** : 複数の既存ソリューションを結合し、新しいソリューションを作成します。
- **ソリューションテンプレート** : ソリューションのテンプレートライブラリにアクセスします。
- **ソリューションアドバイザー** : 外部のサイジングツールへのアクセスします。 (現在は利用できません。)

<リソース>

- **As Maintained Data Viewer** : Service Tagから保守期間を確認します。 (現在は利用できません。)
- **パートナーポータル** : DELL Technologies パートナーポータルサイトのリンクです。

<サポート>

- **ユーザーガイド** : パートナーポータルサイトのDSCのリンクです。
- **問題を報告する** : DSCのツールの仕様、不具合の確認などが必要な場合はこちらからお問い合わせください。

ソリューションを統合

作成済みの複数のソリューションを、1つにまとめることができます。



①ソリューションID検索して[追加]か、表示されたソリューションをドラッグ&ドロップします。

ソリューションの統合

ソリューションを追加

Solution ID Add solution ID

ソリューションをドラッグ

Drag	ソリューション名	ID	会社名
<input type="checkbox"/>	TEST_AMD	2133685.1	All Versions
<input type="checkbox"/>	R750	2131090.1	All Versions ASG株式会社
<input type="checkbox"/>	TEST	2127775.1	All Versions
<input type="checkbox"/>	90037754_東京第1支店	2055571.3	All Versions
<input type="checkbox"/>	TEST	2126057.1	All Versions

追加されたソリューション

2ソリューションが追加されました

- 2131090.1 R750 カテゴリ 353504 対象資産ID Show Products
- 2127775.1 TEST カテゴリ 353504 対象資産ID Show Products

②ソリューションごと、異なるグループに追加されます。

新規ソリューション

ソリューション名

ソリューション カテゴリ

④新規作成時と同様、ソリューション名/ソリューショングループを入力し[作成]します。

③[統合]を選択します。

merge solution #0.1

このソリューションに含まれる製品

PowerEdge R750 - [ASPER750_VL_VF]

製品を90%削減

まとめ JPY

定価+見積価格: ¥295,616,141.00

0

⑤構成内容が表示されますので、ソリューションの[保存]をします。

ソリューションテンプレート

世界各国で頻繁に提案される構成、テンプレート構成、リファレンス構成などが登録されております。複雑なソリューションの構成に費やす時間を大幅に短縮できる場合があります。

キーワード検索すると、関連テンプレートが表示されますので選択します。※日本では使用できないテンプレートや、販売終息製品が含まれている場合もございます。

The image illustrates the process of finding and selecting a solution template in the Dell Solutions Configurator. It consists of three sequential screenshots:

- Left Screenshot:** Shows the 'Dell Solutions Configurator' interface. The 'Solution Templates' menu item is highlighted in the left-hand navigation pane.
- Middle Screenshot:** Shows the 'Solution Templates' search page. A search box contains the keyword 'vdi', and the search results list 'VxRail V570F - 100Graphics' as a selected item.
- Right Screenshot:** Shows the detailed view of the 'VxRail V570F - 100Graphics' product, including its specifications, pricing, and options.

テンプレートに設定された構成内容が反映されます。

※他国のテンプレート、各国共通テンプレートをご選択の場合、日本で有効でないコンポーネントが多数含まれております。

※vSAN Ready Nodeなど、一部のテンプレートで構成制限を設定している場合がございます。

[ナビゲーションパネルへ戻る](#)

これらはツールの機能で自動変換されますが、構成不一致などの理由で多数のエラーが表示される場合がございます。

※vSAN Ready Nodeなど、一部のテンプレートで構成制限を設定している場合がございます。

[目次へ戻る](#)

DELL EMC

<一部パートナー様向け機能>

ディストリビューター様や一部パートナー様にご利用いただける機能があります。

[ソリューション作成後]

ソリューション コンフィギュレーター

TEST #2050758.1 ☆

グループ: General 所有者: channel test.jp 最終更新: 6/19/2022 (CST) 実行者: channel test.jp

Channel Services Partner: Distributor (default)

You'll see options based on your account's competencies.

まとめ JPY

定価: ¥4,670,639.00

② 見積りを作成

① 案件と結びつける

[既存の見積をインポート]

マイソリューション

新規ソリューション作成 +

表示されているリストは、次が対象です: マイソリューション

③ オプション選択

見積りをインポート

見積り番号を入力

検索

マイソリューション お気に入り 自分と共有 My Quotes

タブを管理 列設定

[見積り作成後]

ソリューション コンフィギュレーター

TEST #2047469.1 ☆

グループ: General 所有者: channel test.jp 最終更新: 6/17/2022 (CST) 実行者: channel test.jp

Channel Services Partner: Distributor (default)

You'll see options based on your account's competencies.

まとめ JPY

定価: ¥4,670,639.00

④ 確認およびチェックアウト

① 案件と結びつける

作成したソリューションを、新規または既存の案件と紐づけることで
特価取得の過程がスムーズとなります。

② 見積りを作成する

顧客情報や配送方法を入力し、お見積書を作成することができます。

③ 見積りをインポートする

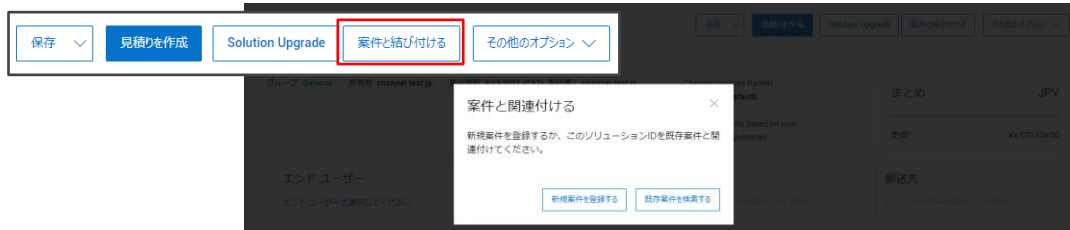
見積り番号から構成をインポートすることができます。

④ チェックアウト(発注)

見積りの概要・契約情報の確認、支払方法確定後、発注処理が可能です。

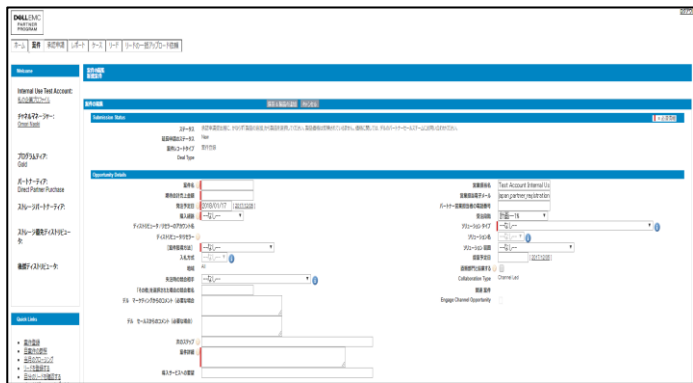
案件と結び付ける

ソリューション作成画面にて、案件との紐付けをすることができます。



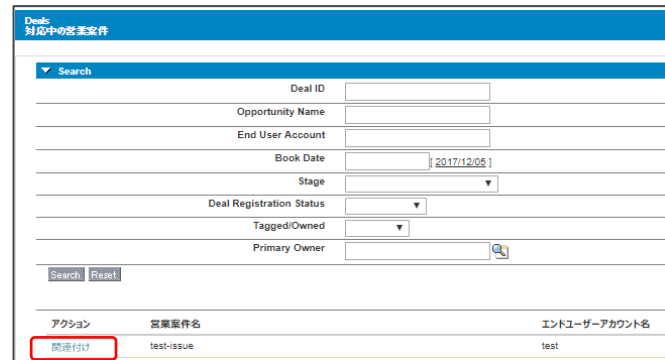
[案件と結び付ける] をクリックします。案件未登録の場合は[新規案件]、登録済の場合は[既存の案件] を選択します。

[新規案件]



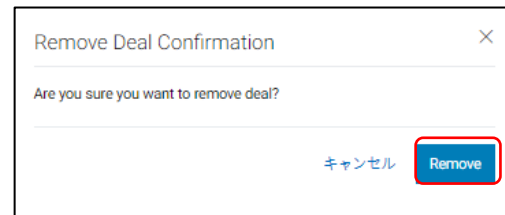
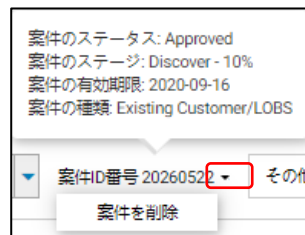
[新規案件] の場合、案件登録画面に遷移します。
入力完了後、ウィンドウを閉じると、案件と関連付けが完了します。

[既存の案件]



各項目より案件を検索し[関連付け]をします。案件が有効でない場合は関連付けできません。有効期限などを再度ご確認ください。

[関連付けの解除]



関連付けを解除する場合には、[▼]から[案件を削除]を選択します。
最終確認画面にて[Remove]を選択すると関連付けが解除されます。

見積りを作成する

ソリューションの作成が完了しましたら、顧客情報・配送方法を入力して見積りを作成することができます。

① 顧客情報を入力します。

TEST案件 #1972791.1

保存 見積りを作成 Solution Upgrade 案件と結び付ける その他のオプション

まとめ JPY
定価 ¥4,614,653.00

エンドユーザー
エンドユーザーを選択してください

販売先
エンドユーザーを選択してください

請求先
エンドユーザーを選択してください

解送先
エンドユーザーを選択してください

配送先
エンドユーザーを選択してください

導入先
エンドユーザーを選択してください

② 配送情報を入力します。

配送詳細

以下の詳細: Group 1

配送先

配送方法
Default
すべての配送グループに適用

配送手帳

最大宛先数
すべての配送グループに適用

Exit without saving Save & Continue Editing Save & Exit

④ ファイル形式を選択し、見積り書を出力することができます。

輸出およびチェックアウト 名前を付けて保存 見積り書もエクスポート Solution Upgrade その他のオプション

所有者 keijiro yori 最終更新 7/20/2022 (CST) 実行者: keijiro yori

Channel Services Partner: Distributor (default)
You'll see options based on your account's competencies.

まとめ JPY
定価 ¥2,430,388.00

見積り番号: 121235209.2
Dell製品の種類: N/A

エンドユーザー 変更

販売先 変更

請求先

見積りのエクスポート方法を指定してください。

ファイル形式を選択:

- HTML
- XML
- PDF
- Excel

*ソリューション コンフィギュレーター の見積りは、デルの最新の見積りリストに基づいており、割引を含む場合があります。割引（含まれる場合は、特定の最終のお客様向けの案件で利用でき、他の案件には適用できない場合があります。この見積りはデルの正式な見積りでもありませんが、デルの正式見積りも作成/使用できます。税金、送料、およびその他の費用は最終出荷先に応じて異なり、変更される場合があります。見積りはデルの機密情報です。

キャンセル 実行

③ 見積りを作成 を選択します

保存 見積りを作成 Solution Upgrade 案件と結び付ける その他のオプション

顧客情報の入力

構成の作成が完了し、顧客情報を入力すると見積りを作成することができます。

TEST案件 #1972791.1 ☆

グループ: General 所管者: osc support 最終更新: 4/22/2022 実行者: osc support Channel Services Partner: Distributor (default)

まとめ JPY
定価: ¥4,614,653.00

エンドユーザー
エンドユーザーを選択してください

販売先
エンドユーザーを選択してください

請求先
エンドユーザーを選択してください

郵送先
エンドユーザーを選択してください

販売店
エンドユーザーを選択してください

配送先
エンドユーザーを選択してください

導入先
エンドユーザーを選択してください

① [エンドユーザーを選択してください] を選択すると、7段階で顧客情報の入力画面が出てきます。

TEST案件 #1972791.1 ☆

グループ: General 所管者: osc support 最終更新: 4/22/2022 実行者: osc support Channel Services Partner: Distributor (default)

まとめ JPY
定価: ¥14,646,459.00

エンドユーザー 変更

販売先 変更

請求先 変更

郵送先 変更

販売店 変更

配送先 変更

導入先
導入先のお客様を選択してください

③入力完了後、[保存]をクリックします。

※詳細は弊社担当営業まで個別にご相談ください。



TEST案件 #1972791.1

ステップ 1 / 7

① エンドユーザー

② 販売先

③ 請求先

④ 郵送先

⑤ 販売店

⑥ 配送先

⑦ 導入先 (オプション) 次にステップ

②画面の指示に従い、入力します。
(※)



配送方法の選択

顧客情報の入力完了後、配送方法を指定します。

製品の追加 製品構成 **Groups** 説明/履歴

このタブでは、アイテムをグループ化してこのソリューションのアイテムを管理できます。グループ化すると、個々のグループの配送先の住所は、各グループの下にある [Change (変更)] リンクを使用して変更できます。すべてのグループが更新されます。

① 「アップグレード属性」が混在しているグループがあると、見積書の作成は失敗します。

- ソリューション当たり10グループまでです
- グループにAPOSと非APOSのアイテムを両方入れることはできません
- グループに「対象資産」と「オプトアウトの理由」を混在させることはできません
- グループに異なる「対象資産」を混在させることはできません
- グループに異なる「IsParent (親) フラグ」の設定を混在させることはできません
- グループに異なる「オプトアウトの理由」を混在させることはできません
- グループにマルチバックと非マルチバックのアイテムを両方入れることはできません

数量	説明	定価
1	PowerEdge R650 - [ASPER650_VL_VP]	¥4,670,639.00
	合計	¥4,670,639.00

配送詳細

配送詳細の編集



配送詳細

以下の詳細: Group 1

配送先 [変更](#)

すべての配送グループに適用

配送方法

- Default
- 選択-
- Not Applicable
- BY AIR - CIP
- BY AIR - FCA
- Default**
- BY-AIR

配送手順

最大40文字

すべての配送グループに適用

[Exit without saving](#) [Save & Continue Editing](#) **[Save & Exit](#)**



数量 説明 定価

1	PowerEdge R650 - [ASPER650_VL_VP]	¥4,670,639.00
	合計	¥4,670,639.00

配送詳細

[配送詳細の編集](#)

配送先 導入先

配送方法

Default

配送手順

①ソリューション作成時に使用したGroupsタブ内の [配送詳細の編集] を選択します。

② “配送方法”にて [Default] を選択し、 [Save & Exit] で終了します。

③ 配送方法が選択されたことを確認します。

見積りをエクスポートする

完成したソリューションから見積り書をさまざまなフォーマットで出力することができます。

ソリューション コンフィギュレーター

保存 **見積りを作成** Solution Upgrade 案件と結び付ける

グループ: General 所有者: channel test.jp 最終更新: 4/19/2022 実行者: channel test.jp

まとめ

①[見積りを作成]を選択後、1,2分ほどで見積り番号が作成されます。



ソリューション コンフィギュレーター

スーパーユーザー ようこそ, osc support

確認およびチェックアウト 名前を付けて保存 **価格提案をエクスポート** Solution Upgrade その他のオプション

グループ: General 所有者: osc support 最終更新: 4/22/2022 実行者: osc support Channel Services Partner: Distributor (default) You'll see options based on your account's competencies.

見積り番号: 120525989.0
Dell発注ID番号: N/A

まとめ JPY
定価: ¥14,646,458.00

エンドユーザー 変更 販売先 変更 請求先 変更 郵送先 変更 販売店 変更

見積りのエクスポート方法を指定してください。

ファイル形式を選択:

- HTML
- XML
- PDF
- Excel

*ソリューション コンフィギュレーターの価格は、デルの最新の価格リストに基づいており、割引を含む場合があります。割引（含まれる場合は、特定の最終のお客様向けの案件で利用でき、他の案件には適用できない場合があります。この価格はデルの正式な見積りでもありませんが、デルの正式見積りも作成用に使用できます。税金、送料、およびその他の費用は最終出荷先に応じて異なり、変更される場合があります。価格はデルの機密情報です。

キャンセル 実行

②パートナーシップに基づいたDiscountが適用された見積書が出力されます。

コラボレーション [価格リクエスト]

見積り作成後のコラボレーションでは、価格のリクエストを送ることができます。

The screenshot shows the 'コラボレーション' (Collaboration) interface for a case with ID #2009110.10. The main content area is titled 'コラボレーション' and shows details for case #2009110.11. A dropdown menu for '連絡先を選択' (Select contact) is open, showing options: '連絡先を選択', 'デルの営業担当者', '外部ユーザー', and 'マイ コラボレーター'. The '金額' (Amount) field is set to 'JPY 1301210'. The '価格リクエストのジャスティフィケーション' (Justification for price request) field is empty. A 'リクエストの送信' (Send request) button is visible at the bottom.

TEST案件 #2009110.10 ☆

グループ: 全般 所有者: channel test jp 最終更新: 7/20/2022 実行者: channel test jp Channel Services Partner: Distributor (default) You'll see options based on your accounts competencies.

見積番号: 121236825.0
Del発注ID番号: N/A

エンドユーザー 変更
販売先 変更
請求先 変更
郵送先 変更

販売店 変更
配達先 変更

コラボレーション #2009110.11

ソリューションの共有 価格リクエスト

メールは手動で追加するか、既存のリストから選択することができます。

連絡先を選択
連絡先を選択
デルの営業担当者
外部ユーザー
マイ コラボレーター

リクエスト価格 (JPY) 小計
金額 JPY 1301210

価格リクエストのジャスティフィケーション 0/1000
価格リクエストのジャスティフィケーション

デル・テクノロジーとの価格協力をリクエストするには、関連するディールレジストレーションが必要です。承認されたディールレジストレーションがない場合は、ビジネス上の理由欄に例外とされる理由 (オポチュニティーがディールレジストレーションの基準に達していないなど) を明記する必要があります。リクエストは、デル・テクノロジーの独自の裁量による承認を受ける必要があります。

リクエストの送信 キャンセル

配送料・消費税別の金額

見積りを確認する

見積りの概要を確認することができます。

ソリューション コンフィギュレーター

確認およびチェックアウト 名前を付けて保存 価格提案をエクスポート Solution Upgrade その他のオプション

DSCデモ #2026206.1

グループ: General 所有者: channel test.jp 最終更新: 6/1/2022 (CST) 実行者: channel test.jp

Channel Services Partner :
Distributor (default)
You'll see options based on your accounts competencies.

まとめ JPY

定価: ¥807,191.00

見積番号: 120620616.0
Dell発注ID番号: N/A

[確認およびチェックアウト]を選択します。



見積りの概要

見積り概要 コンプライアンスおよび通知 支払い レビューおよび注文

見積り概要

提案番号: 120168366.0 (バージョン 0)
ソリューション番号: 1798721.3

エンドユーザーカスタマー: アニマ株式会社 見積り作成者: RAJA VARMA
発注番号: 見積り有効期限: 2022-04-14

見積り作成日: 2022-03-15

請求先 販売先 郵送先

デル営業担当者情報

RAJA VARMA
raja_varma@Dell.com
Ext.

価格概要 JPY

小計	¥227,246.00
ConsumptionTax (10.00%)	¥22,724.00
税額	¥22,724.00
最終価格	JPY ¥249,970.00

(Inclusive of Shipping)

レジに進む

配送情報

配送先、納入先、配送指示を編集します。

住所の変更は、該当する配送方法、配送予定、配送料、税金、環境保護料に影響する場合があります。別途に開示する配送や価格の更新は、最終的な請求書に反映されますが、見積書には反映されません。
輸入先住所への変更は、アップグレードされたソリューションには適用できません。

ソリューション名: Test_1125

配送先 納入先

小計	¥227,246.00
> 税額	¥22,724.00
合計	JPY ¥249,970.00

配送方法: Default
配送予定: 2022-03-19
配送先住所:

配送グループ内のアイテム 1

説明	数量	延べ価格
Dell PowerEdge T140 Server > アイテムの詳細を表示する	1	¥227,246.00

戻る レジに進む

見積りをインポートする

DELLの見積書のお客さま名に記載されているパートナー様は、見積番号から、構成をインポートすることが可能です。

①見積書の記載されている見積書番号を確認します。

DELL Technologies 見積書

お客様名: [Redacted] 御中

デル・テクノロジー株式会社
〒100-8159
東京都千代田区大手町一丁目2番1号
Otemachi One Tower 17階
営業統括本部
代表電話番号: 050-1793-4421
050-1793-4424

見積書番号: 121 [Redacted]

見積書作成日: 2022年8月4日

見積有効期限: 2022年9月3日

③マイソリューションと My Quotesに該当の構成がインポートされます。

ソリューション名	ID	会社名	最終編集	見積番号 Dell発注ID
[Redacted]	2058 [Redacted]	8 All Versions (株) [Redacted]	8/9/2022 4:30:07 AM	121 [Redacted] N/A



②ソリューションIDが検索できるところのオプションを選択から [見積りをインポート] を選択し、見積書の番号に対して末尾に「.0」を追加して検索します。



マイソリューションの見積番号から、追加された見積のソリューション番号が確認可能です。

※お客さま名が異なる見積書ではインポートは行われません。

マイソリューション

新規ソリューションを作成 +

オプションを選択

表示されているリストは、次が対象です: マイソリューション

ソリューションID [Redacted].0

ソリューション名

DPID / IRN

見積番号

見積りをインポート

ソリューションカテゴリ

会社名

サイザー ID

バージョン作成者

ラベルを管理

列設定

ラベル

クイックビュー

ソリューション名

ID

会社名

最終編集

見積番号 | Dell発注ID

セールス モーション

TEST

2133535.1 All Versions

2022 11:52:11 PM

JP Channel Dummy

[一部パートナー様向け機能へ戻る](#)

[目次へ戻る](#) DELL EMC

チェックアウト(発注)①

見積りを作成後、発注処理をDSCにて行うことができます。ディストリビューター様と一部パートナー店様専用の機能となっております。詳細は担当営業までご連絡下さい。

①見積り作成後、[確認及びチェックアウト]を選択します。

DSCデモ #2026206.1

グループ: General 所有者: channel test.jp 最終更新: 6/1/2022 (CST) 実行者: channel test.jp

Channel Services Partner: Distributor (default)

見積り番号: 120168366.0
Del見積り番号: NA

確認及びチェックアウト

名前を付けて保存 価格提案をエクスポート Solution Upgrade その他のオプション

まとめ JPY

定価: ¥802,499.00

②見積りの概要が表示されます。問題なければ[レジに進む]を選択します。

見積り概要

見積り番号: 120168366.0 (バージョン: 0)
ソリューション番号: 1798721.3

エンドユーザー: カスタマー アニマ株式会社 見積もり作成者: RAJJA VARMA
見積り番号: . 見積り有効期限: 2022-04-14
見積り作成日: 2022-03-15

請求先 販売先 郵送先

価格概要 JPY

小計	¥227,246.00
ConsumptionTax (10.00%)	¥22,724.00
税額	¥22,724.00
最終価格 (Inclusive of Shipping)	JPY ¥249,970.00

レジに進む

③コンプライアンスおよび通知にて契約情報等を確認後、[続行]を選択します。

契約条件

製品・サービスのご注文には別途添付の最終承認書、OEM契約書又はディストリビューション契約書が適用されます。

デルの販売契約条件に同意します

輸出コンプライアンス

このご注文は日本の外部に輸出されますか?

はい
 いいえ

製品の用途は何ですか?

製品の用途を選択

価格概要 JPY

小計	¥227,246.00
ConsumptionTax (10.00%)	¥22,724.00
税額	¥22,724.00
最終価格 (Inclusive of Shipping)	JPY ¥249,970.00

続行

④支払方法を選択し、[続行]を選択します。

支払い

支払い方法 1

ETB 金額 ¥249,970

注文 (PO) 番号

コメントのアップロード

アップロードするファイルの選択

- ファイルは1つまでである必要があります。
- アップロードするファイルタイプは、JPG、PNG、PDF、XLSです。
- 各ファイルのサイズは10MBを超えてはいけません。合計ファイルサイズは25MBまでにしてください。最大370ファイル。

価格概要 JPY

小計	¥227,246.00
ConsumptionTax (10.00%)	¥22,724.00
税額	¥22,724.00
最終価格 (Inclusive of Shipping)	JPY ¥249,970.00

続行

次ページへ続きます。

チェックアウト(発注)②

⑤レビューおよび注文画面で再度注文内容を確認し、[発注する]を選択します。

レビューおよび注文

ご注文の内容をご確認ください

エンドユーザーカスタマー
登録メールアドレス

エンドユーザー カスタマー
testusep2@mail.jp

支払い

支払い方法 EST

金額 ¥249,970

価格概要 JPY

小計	¥227,246.00
ConsumptionTax (10.00%)	¥22,724.00
税額	¥22,724.00
最終価格	JPY ¥249,970.00

(Inclusive of Shipping)

発注する

配送情報

Group 1			
配送先	〒112	〒112	¥227,246.00
〒112	〒112	〒112	¥22,724.00
合計		合計	JPY ¥249,970.00

1. Dell PowerEdge T140 Server

数量	1	数量	1	数量	1
----	---	----	---	----	---

アイテムの数を調整する

⑥発注完了となります。同時に通知メールが送信されます。

Your Order Has Been Placed

You will receive an email confirmation shortly.

DELL EMC

Thanks for your order!

We will review your order shortly and send a confirmation email with your delivery details. Thanks for shopping with Dell!

Order Details

Internet Receipt Number (IRN)	GB2006-8127-52579
Order Total	£6,616.61
Order Date	August 1, 2024

Back To Your Solutions

Order summary

Internet Receipt Number (IRN)	GB2006-8127-52579
Order Total	£ 6,616.61
Order date:	Company:
Customer No:	Phone:
Solution ID:	Purchase Order:
2279225	9996677
Sales rep:	Bill to:

※チェックアウト機能の詳細は担当営業までご確認ください。
本ガイドでは大まかな流れのみ説明しております。

DELLTechnologies