

indice

Serie Naturale <i>Serie Natural</i>	2
Serie Duna <i>Serie Duna</i>	8
Adoquin alleggerito <i>Adoquín ligero</i>	12
Serie Quarry <i>Serie Quarry</i>	14
Serie Cotto <i>Serie Cotto</i>	18
Serie Mytho <i>Serie Mytho</i>	22
Serie Albany <i>Serie Albany</i>	26
Serie Isla <i>Serie Isla</i>	30
Serie Parma <i>Serie Parma</i>	34
Serie Mistral <i>Serie Mistral</i>	36
Serie Duero <i>Serie Duero</i>	40
Serie Extreme <i>Serie Extreme</i>	44
Serie Wood <i>Serie Wood</i>	48
Serie Transit <i>Serie Transit</i>	50
Listelli <i>Tiras</i>	52
Piscine <i>Piscinas</i>	54
Sistema GA SPA-U <i>Sistema GA SPA-U</i>	64
Sistema GA-2 <i>Sistema GA-2</i>	66
Sistema GA-2 Naturale <i>Sistema GA-2 Natural</i>	68
Sistema Finlandés <i>Sistema Finlandés</i>	70
Sistema Zurich <i>Sistema Zurich</i>	72
Bordo <i>Remate</i>	74
Accessori <i>Complementos</i>	80
Aciker Plus <i>Aciker Plus</i>	82
Caratteristiche tecniche <i>Características técnicas</i>	86

SERIE Naturale *Serie Natural*

Piastrelle *Bases*

Naturale 40x40

Natural 40x40

Cod. 01200 **MC705**



Naturale 33x33

Natural 33x33

Cod. 01001 **MC590**



Naturale 25x25

Natural 25x25


Cod. 00005 **MC535**



Naturale 20x20

Natural 20x20

Cod. 00181 **MC545**



Naturale 25x37

Natural 25x37

Cod. 00038 **MC595**



Tavella Naturale 16x33

Natural 16x33

Cod. 01068 **MC600**



Tavella Naturale 12x25

Natural 12x25

Cod. 00013 14mm **MC560**

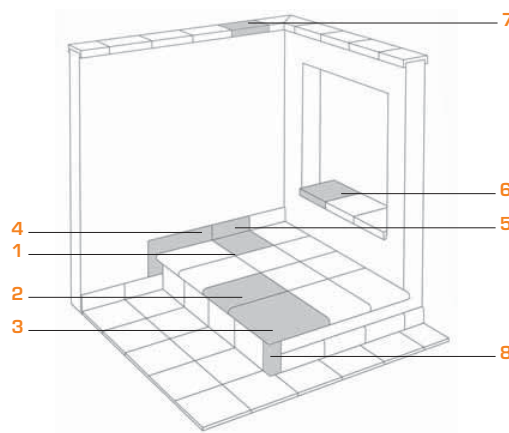
Cod. 01221 18mm **MC630**



Listello Naturale 6x25

Natural 6x25

Cod. 00022 **MC545**



- | | | | |
|--------------------|--------------------|----------------|-------------|
| 1 Piastrella | Base | 5 Battiscopa | Rodapié |
| 2 Pedata | Peldaño | 6 Gocciolatoio | Vierteaguas |
| 3 Terminale pedata | Esquina de peldaño | 7 Corrimano | Pasamanos |
| 4 Battiscopa Scala | Zanquín | 8 Architrave | Cantonera |

Articolo <i>Artículo</i>	Codice <i>Código</i>	Misure (mm) <i>Medidas (mm)</i>	Spessore (mm) <i>Espesor (mm)</i>	U.M.*	U.M.*		Pezzi <i>Piezas</i>		Peso (Kg) <i>Peso (Kg)</i>		
							U.M.*	U.M.*	U.M.*	U.M.*	U.M.*
Naturale 40x40 <i>Natural 40x40</i>	01200	395x395	20	M ² SQM	0,64	19,20	6,25	4	37,5	24	720
Naturale 33x33 <i>Natural 33x33</i>	01001	325x325	16	M ² SQM	0,67	42,67	9	6	33	21,8	1400
Naturale 25x25 <i>Natural 25x25</i>	00005	244x244	14	M ² SQM	1	60	16	16	26,25	26,25	1575
Naturale 20x20 <i>Natural 20x20</i>	00181	193x193	14	M ² SQM	0,8	48	25	20	25	20	1212
Naturale 25x37 <i>Natural 25x37</i>	00038	244x370	14	M ² SQM	1	60	11	11	28,3	28,4	1722
Naturale 16x33 <i>Natural 16x33</i>	01068	159x325	16	M ² SQM	0,68	40	18	12	30,6	20,4	1225
Naturale 12x25 <i>Natural 12x25</i>	00013	119x244	14	M ² SQM	0,5	60	32	16	24,07	12,03	1443
Naturale 6x25 <i>Natural 6x25</i>	00022	60x244	14	M ² SQM	1	60	64	64	24,8	24,9	1510

*Prezzo in Euro (€) per materiale gestito al metro quadro o metro lineare convenzionale (MQ/C o ML/C).

*Unidad de Medida. Los artículos medidos en M² o ML se sirven contando la junta normal entre piezas



naturale
natural



<1,25%
mass. 2 mm



3<E≤6%



3,7x10⁻⁶xC¹



18 a 20 N/mm²



<393 mm³



6



clase 3 a 5
clase 3 a 5



Scivolosità CTE: classe 3
Deslizam. CTE: clase 3



C



R10



trifila/extrusión



Simbologia e Caratteristiche Tecniche a pág. 86 *Simbología y normas en página 86*
I colori dei prodotti sono puramente indicativi *Los colores son indicativos*

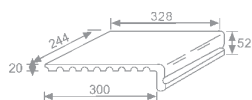


Pezzi speciali *Piezas especiales*

Pedata ref. Dir-25

Peldaño ref. 21-25

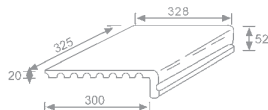
Cod. 01315 **PZ240**



Pedata ref. Dir-33

Peldaño ref. 21-33

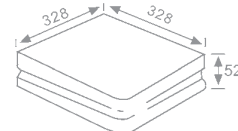
Cod. 01316 **PZ340**



Terminale pedata ref. Dir

Esquina de peldaño ref. 21

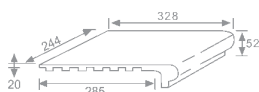
Cod. 01317 **PZ585**



Pedata ref. Rot-25

Peldaño ref. 24-25

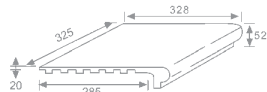
Cod. 00024 **PZ240**



Pedata ref. Rot-33

Peldaño ref. 24-33

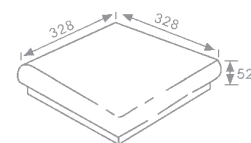
Cod. 01051 **PZ340**



Terminale pedata ref. Rot

Esquina de peldaño ref. 24

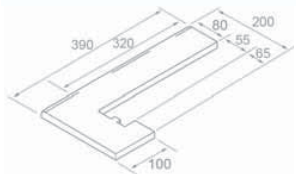
Cod. 00040 **PZ585**



Battiscopa scala ref. Dir sinistra

Zanquín ref. 21 izquierda

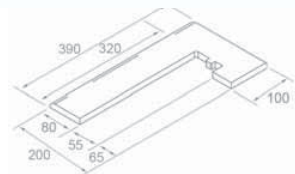
Cod. 01318 **PZ135**



Battiscopa scala ref. Dir destra

Zanquín ref. 21 derecha

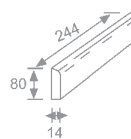
Cod. 01319 **PZ135**



Battiscopa 25

Rodapié 25

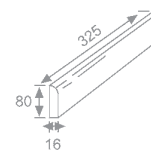
Cod. 00030 **ML135**



Battiscopa 33

Rodapié 33

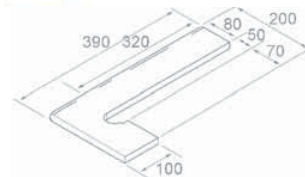
Cod. 01021 **ML175**



Battiscopa scala ref. Rot sinistra

Zanquín ref. 24 izquierda

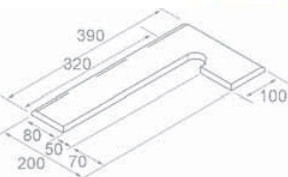
Cod. 00034 **PZ135**



Battiscopa scala ref. Rot destra

Zanquín ref. 24 derecha

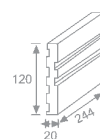
Cod. 00456 **PZ135**



Greca 25

Tabica 25

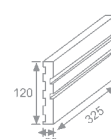
Cod. 00032 **PZ035**



Greca 33







Tabica 33

Cod. 00068 **PZ060**



Si consiglia di eseguire la posa con un minimo di 6-8 mm di fuga
Anchura recomendada de la junta de colocación: 6 - 8 mm



Articolo <i>Artículo</i>	Codice <i>Código</i>	Misure (mm) <i>Medidas (mm)</i>	Spessore (mm) <i>Espesor (mm)</i>	U.M. *	U.M. *		Pezzi <i>Piezas</i>		Peso (Kg) <i>Peso (Kg)</i>		
							U.M.* 	U.M.* 	U.M.* 	U.M.* 	
Pedata ref. Dir-25 <i>Peldaño ref. 21-25</i>	01315	244x328x52	20	Pz. Pc.	6	324	1	6	3,4	20,3	1105
Pedata ref. Dir-33 <i>Peldaño ref. 21-33</i>	01316	325x328x52	20	Pz. Pc.	6	216	1	6	4,3	25,8	940
Terminale pedata ref. Dir <i>Esquina de peldaño ref. 21</i>	01317	328x328x52	20	Pz. Pc.	2	66	1	2	6,2	12,4	410
Terminale pedata ref. Rot <i>Esquina de peldaño ref. 24</i>	00040	328x328x52	20	Pz. Pc.	2	72	1	2	5,3	10,6	400
Pedata ref. Rot-25 <i>Peldaño ref. 24-25</i>	00024	244x328x52	20	Pz. Pc.	6	324	1	6	3,52	21,12	1140
Pedata ref. Rot-33 <i>Peldaño ref. 24-33</i>	01051	325x328x52	20	Pz. Pc.	6	216	1	6	4,2	25,1	906
Battiscopa scala sinistra ref. Dir <i>Zanquín izquierda ref. 21</i>	01318	390x80/200x100	16	Pz. Pc.	10	300	1	10	1,3	13	390
Battiscopa scala destra ref. Dir <i>Zanquín derecha ref. 21</i>	01319	390x80/200x100	16	Pz. Pc.	10	300	1	10	1,3	13	390
Battiscopa scala sinistra ref. Rot <i>Zanquín izquierda ref. 24</i>	00034	390x80/200x100	16	Pz. Pc.	10	300	1	10	1,3	13	390
Battiscopa scala destra ref. Rot <i>Zanquín derecha ref. 24</i>	00456	390x80/200x100	16	Pz. Pc.	10	300	1	10	1,3	13	390
Battiscopa 25 <i>Rodapié 25</i>	00030	244x80	14	ML LM	11,25	450	4	45	2,3	25,9	1045
Battiscopa 33 <i>Rodapié 33</i>	01021	325x80	16	ML LM	8	576	3	24	2,3	18	1296
Greca 25 <i>Tabica 25</i>	00032	244x120	20	Pz. Pc.	28	280	4	28	3,8	26,6	1064
Greca 33 <i>Tabica 33</i>	00068	325x120	20	Pz. Pc.	13	346,67	3	13	3,8	16,5	1222

*Prezzo in Euro (€) per materiale gestito al metro quadro o metro lineare convenzionale (MQ/C o ML/C).

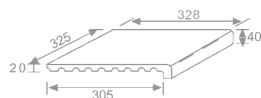
*Unidad de Medida. Los artículos medidos en M² o ML se sirven contando la junta normal entre piezas

Pezzi speciali *Piezas especiales*

Gocciolatoio 33x33

Vierteaguas 33x33

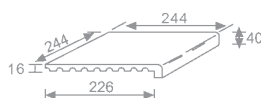
Cod. 00191 **PZ315**



Gocciolatoio 25x25

Vierteaguas 25x25

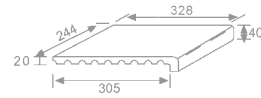
Cod. 00036 **PZ190**



Gocciolatoio 25x33

Vierteaguas 25x33

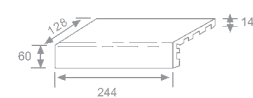
Cod. 00188 **PZ205**



Angolare

Ángulo desigual

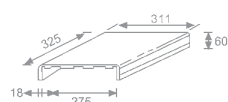
Cod. 00037 **PZ135**



Corrimano int. 27,5

Pasamanos int. 27,5

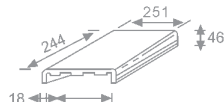
Cod. 00073 **PZ415**



Corrimano int. 21,5

Pasamanos int. 21,5

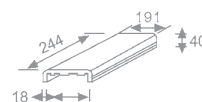
Cod. 00007 **PZ235**



Corrimano int. 15,5

Pasamanos int. 15,5

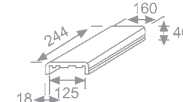
Cod. 00016 **PZ205**



Corrimano int. 12,5

Pasamanos int. 12,5

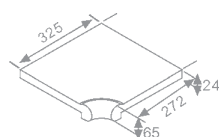
Cod. 00017 **PZ180**



Angolo bordo interno

Remate esquina interior

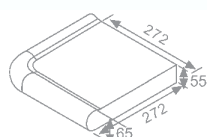
Cod. 00184 **PZ630**



Angolo bordo esterno

Remate esquina exterior

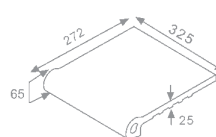
Cod. 00204 **PZ630**



Bordo naturale di 33

Remate natural de 33

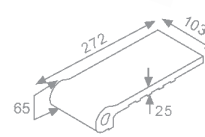
Cod. 00197 **PZ420**



Bordo naturale di 10

Remate natural de 10

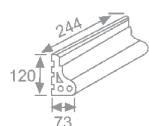
Cod. 00194 **PZ360**



Modanatura

Moldura

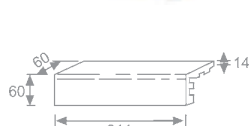
Cod. 00008 **PZ260**



Architrave ref. 31

Cantonera ref. 31

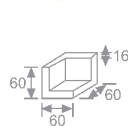
Cod. 00028 **PZ125**



Raccordo angolare

Escocia

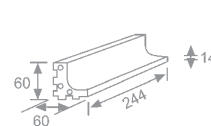
Cod. 00026 **PZ235**



Angolo ref. 41R

Ángulo ref. 41R

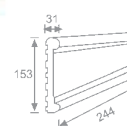
Cod. 00035 **PZ135**



*Doppio listello

**Doble listelo*

Cod. 00042 **PZ105**



*A richiesta

*Disponible bajo pedido

Si consiglia di eseguire la posa con un minimo di 6-8 mm di fuga
Anchura recomendada de la junta de colocación: 6 - 8 mm



Articolo <i>Artículo</i>	Codice <i>Código</i>	Misure (mm) <i>Medidas (mm)</i>	Spessore (mm) <i>Espesor (mm)</i>	U.M.*	U.M.*		Pezzi <i>Piezas</i>		Peso (Kg) <i>Peso (Kg)</i>		
							U.M.*	U.M.*	U.M.*	U.M.*	
Gocciolatoio 33x33 <i>Vierteaguas 33x33</i>	00191	325x328x40	20	Pz. Pc.	6	216	1	6	4,6	28	1020
Gocciolatoio 25x25 <i>Vierteaguas 25x25</i>	00036	244x244x40	16	Pz. Pc.	8	480	1	8	2,1	17	1032
Gocciolatoio 25x33 <i>Vierteaguas 25x33</i>	00188	244x328x40	20	Pz. Pc.	6	324	1	6	3,6	22,6	1230
Angolare <i>Ángulo desigual</i>	00037	244x128x60	14	Pz. Pc.	12	720	1	12	1,2	144	880
Corrimano 27,5 <i>Pasamanos 27,5</i>	00073	325x311x60	18	Pz. Pc.	4	144	1	4	4,6	18,7	690
Corrimano 21,5 <i>Pasamanos 21,5</i>	00007	244x251x46	18	Pz. Pc.	5	300	1	5	2,6	13,2	804
Corrimano 15,5 <i>Pasamanos 15,5</i>	00016	244x191x40	18	Pz. Pc.	8	320	1	8	2,2	17,6	720
Corrimano 12,5 <i>Pasamanos 12,5</i>	00017	244x160x40	18	Pz. Pc.	11	396	1	11	1,8	20,4	750
Angolo bordo interno <i>Remate esquina interior</i>	00184	325x272x65	24	Pz. Pc.	2	72	1	2	7,4	14,8	532,8
Angolo bordo esterno <i>Remate esquina exterior</i>	00204	272x272x65	55	Pz. Pc.	2	56	1	2	6,3	12,6	454
Bordo di 33 <i>Remate de 33</i>	00197	325x272x65	25	Pz. Pc.	4	168	1	4	5	19,8	832
Bordo di 10 <i>Remate de 10</i>	00194	103x272x65	25	Pz. Pc.	12	504	1	12	1,85	22,2	932,4
Architrave ref. 31 <i>Cantонера ref. 31</i>	00028	244x60x60	14	Pz. Pc.	30	1800	1	30	0,7	20,6	1250
Raccordo angolare <i>Escocia</i>	00026	60x60x60	16	Pz. Pc.	8	—	1	8	0,3	2,3	—
Modanatura nat. ref. 51 <i>Moldura nat. ref. 51</i>	00008	244x120x73	—	Pz. Pc.	10	400	1	10	2	19,8	815
Angolo ref. 41R <i>Ángulo ref. 41R</i>	00035	244x60x60	14	Pz. Pc.	24	1440	1	24	0,8	19,2	1170
Doppio listello <i>Doble listelo</i>	00042	244x153	—	Pz. Pc.	12	432	1	12	1,6	19	456

*Prezzo in Euro (€) per materiale gestito al metro quadro o metro lineare convenzionale (MQ/C o ML/C).

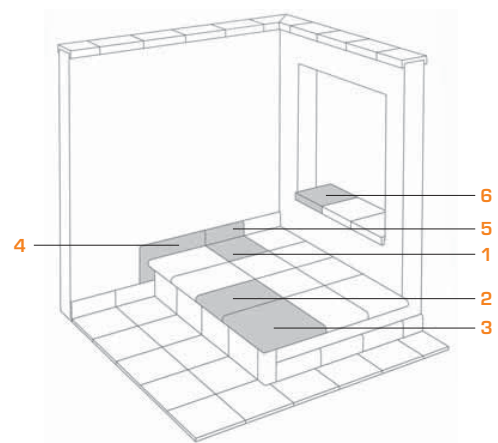
*Unidad de Medida. Los artículos medidos en M² o ML se sirven contando la junta normal entre piezas

Piastrelle *Bases*

Nubia 33x33

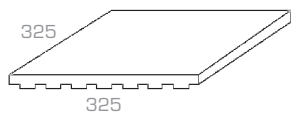


Malí 33x33



Piastrella 33x33

Base 33x33



Nubia ■ Cod. 01241 **MC625**
 Malí ■ Cod. 01251 **MC625**

- 1 Piastrella *Base*
- 2 Pedata *Peldaño*
- 3 Terminale pedata *Esquina de peldaño*
- 4 Battiscopa scala *Zanquin*
- 5 Battiscopa *Rodapié*
- 6 Gocciolatoio *Vierteaguas*

Articolo <i>Artículo</i>	Misure (mm) <i>Medidas (mm)</i>	Spessore (mm) <i>Espesor (mm)</i>	U.M.*	U.M.*		Pezzi <i>Piezas</i>		Peso (Kg) <i>Peso (Kg)</i>	
						U.M.*	U.M.*	U.M.*	U.M.*
Piastrella 33x33 <i>Base 33x33</i>	325x325	16	M ² SQM	0,67	42,67	9	6	33	21,8 1400

*Prezzo in Euro (€) per materiale gestito al metro quadro o metro lineare convenzionale (MQ/C o ML/C).
 *Unidad de Medida. Los artículos medidos en M² o ML se sirven contando la junta normal entre piezas

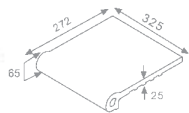


Simbologia e Caratteristiche Tecniche a pag. 86 *Simbología y normas en página 86*
 I colori dei prodotti sono puramente indicativi *Los colores son indicativos*



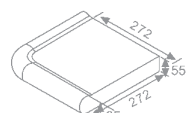
Pezzi speciali *Piezas especiales*

Bordo *Remate*



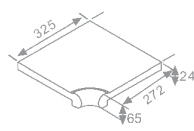
Nubia ■ Cod. 01248 **PZ455**
Mali ■ Cod. 01258 **PZ455**

Angolo bordo esterno *Remate esquina exterior*



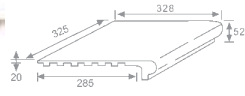
Nubia ■ Cod. 01250 **PZ675**
Mali ■ Cod. 01260 **PZ675**

Angolo bordo interno *Remate esquina interior*



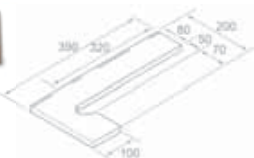
Nubia ■ Cod. 01249 **PZ670**
Mali ■ Cod. 01259 **PZ670**

Pedata ref. Rot-33 *Peldaño ref. 24-33*



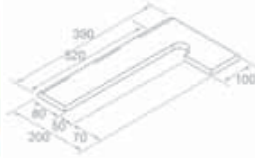
Nubia ■ Cod. 01242 **PZ390**
Mali ■ Cod. 01252 **PZ390**

Battiscopa scala sinistra *Zanquín izquierda*



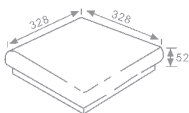
Nubia ■ Cod. 01246 **PZ190**
Mali ■ Cod. 01256 **PZ190**

Battiscopa scala destra *Zanquín derecha*



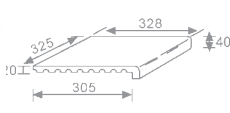
Nubia ■ Cod. 01245 **PZ190**
Mali ■ Cod. 01255 **PZ190**

Terminale pedata *Esquina de peldaño*



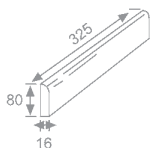
Nubia ■ Cod. 01244 **PZ640**
Mali ■ Cod. 01254 **PZ640**

Gocciolatoio 33x33 *Verteaguas 33x33*



Nubia ■ Cod. 01247 **PZ345**
Mali ■ Cod. 01257 **PZ345**







Battiscopa 33 *Rodapié 33*



Nubia ■ Cod. 01243 **ML190**
Mali ■ Cod. 01253 **ML190**

Si consiglia di eseguire la posa con un minimo di 6-8 mm di fuga
Anchura recomendada de la junta de colocación: 6 - 8 mm



Articolo <i>Artículo</i>	Misure (mm) <i>Medidas (mm)</i>	Spessore (mm) <i>Espesor (mm)</i>	U.M. *	U.M. *		Pezzi <i>Piezas</i>		Peso (Kg) <i>Peso (Kg)</i>		
						U.M.* 		U.M.* 		
Pedata ref. Rot-33 <i>Peldaño ref. 24-33</i>	325x328x52	20	Pz. Pc.	6	216	1	6	4,2	25,1	906
Gocciolatoio 33x33 <i>Vierteaguas 33x33</i>	325x328x40	20	Pz. Pc.	6	216	1	6	4,6	28	1020
Terminale pedata ref. Rot <i>Esquina de peldaño ref. 24</i>	328x328x52	20	Pz. Pc.	2	72	1	2	5,3	10,6	400
Battiscopa scala sinistra <i>Zanquín izquierda</i>	390x80/200x100	16	Pz. Pc.	10	300	1	10	1,3	13	390
Battiscopa scala destra <i>Zanquín derecha</i>	390x80/200x100	16	Pz. Pc.	10	300	1	10	1,3	13	390
Battiscopa 33 <i>Rodapié 33</i>	325x80	16	ML LM	8	576	3	24	2,3	18	1296
Bordo <i>Remate</i>	325x272x65	25	Pz. Pc.	4	168	1	4	5	19,8	832
Angolo bordo esterno <i>Remate esquina exterior</i>	272x272x65	55	Pz. Pc.	2	56	1	2	6,3	12,6	454
Angolo bordo interno <i>Remate esquina interior</i>	325x272x65	24	Pz. Pc.	2	72	1	2	7,4	14,8	532,8

*Prezzo in Euro (€) per materiale gestito al metro quadro o metro lineare convenzionale (MQ/C o ML/C).
 *Unidad de Medida. Los artículos medidos en M² o ML se sirven contando la junta normal entre piezas

Adoquin alleggerito (3,5 cm) *Adoquín ligero (3,5 cm)*

Marrone**

Marrón

Cod. 02796 **MC755**



Grigio**

Gris

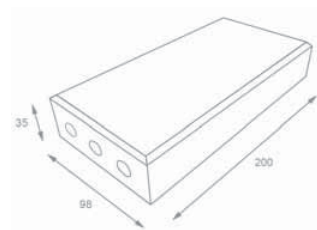
Cod. 02797 **MC755**



Vino**

Vino

Cod. 02798 **MC755**



[] A richiesta**
[**] Disponible bajo pedido

Forma e dimensioni / *Formas y dimensiones:*
Resistenza al gelo-disgelo / *Resistencia al hielo-deshielo:*
Carico di rottura trasversale / *Carga de rotura transversal:*
Resistenza all'abrasione / *Resistencia a la abrasión:*
Resistenza allo scivolamento / *Resistencia al deslizamiento-derrape:*
Resistenza ad acidi / *Resistencia a los ácidos:*
Reazione al fuoco / *Resistencia al fuego*

R1
FP100
T4
A3
U3
Clase C
Clase C

Si consiglia di eseguire la posa con un minimo di 6-8 mm di fuga
Anchura recomendada de la junta de colocación: 6 - 8 mm

Articolo <i>Artículo</i>	Codice <i>Código</i>	Misure (mm) <i>Medidas (mm)</i>	Spessore (mm) <i>Espesor (mm)</i>	U.M.*	U.M.*	Pezzi <i>Piezas</i>	Peso (Kg) <i>Peso (Kg)</i>
						U.M.*	U.M.*
Marrone <i>Marrón</i>	02796	200x98	50	Pz. Pc.	600 600	1 600	2,25 1370 1370
Grigio <i>Gris</i>	02797	200x98	50	Pz. Pc.	600 600	1 600	2,25 1370 1370
Vino <i>Vino</i>	02798	200x98	50	Pz. Pc.	600 600	1 600	2,25 1370 1370

*Prezzo in Euro (€) per materiale gestito al metro quadro o metro lineare convenzionale (MQ/C o ML/C).
*Unidad de Medida. Los artículos medidos en MF o ML se sirven contando la junta normal entre piezas

trifila/extrusión



Simbologia e Caratteristiche Tecniche a pag. 86 *Simbología y normas en página 86*
I colori dei prodotti sono puramente indicativi *Los colores son indicativos*




SERIE Quarry *Serie Quarry*

Piastrelle *Bases*

MONTAGGIO DI 25 PIASTRELLE / CONJUNTO DE MONTAJE DE 25 BALDOSAS

Quarry Red



Quarry Flame Red



Quarry Black



Quarry Heather Brown

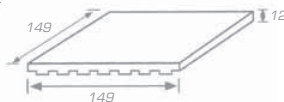


Quarry Flame Brown



Piastrella 15x15

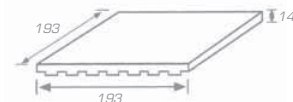
Base 15x15



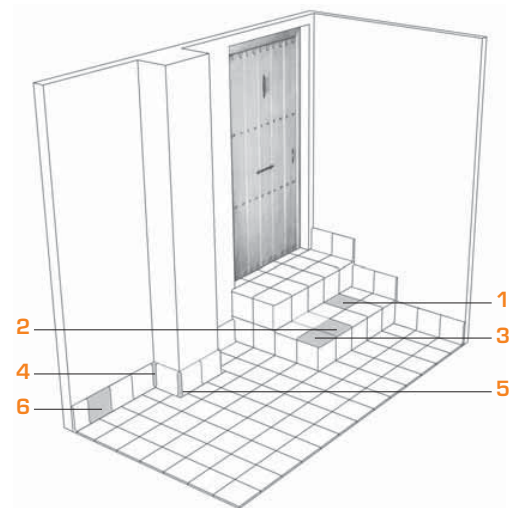
- Red ■ Cod. 02481 **MC700**
- Flame red ■ Cod. 02487 **MC700**
- Heather brown ■ Cod. 02493 **MC700**
- Flame brown ■ Cod. 02499 **MC700**
- Black ■ Cod. 02560 **MC945**

Piastrella 20x20

Base 20x20



- Red ■ Cod. 02652 **MC605**
- Flame red ■ Cod. 02650 **MC605**
- Black ■ Cod. 02651 **MC730**



- 1 Piastrella *Base*
- 2 Bordo *Remate*
- 3 Terminale pedata *Esquina de peldaño*
- 4 Angolo interno *Ángulo interior*
- 5 Angolo esterno *Ángulo exterior*
- 6 Battiscopa *Rodapié*

Articolo <i>Artículo</i>	Misure (mm) <i>Medidas (mm)</i>	Spessore (mm) <i>Espesor (mm)</i>	U.M. *	U.M. *		Pezzi <i>Piezas</i>		Peso (Kg) <i>Peso (Kg)</i>	
						U.M.*	U.M.*		
Piastrella 15x15 Red y Flame red <i>Base 15x15 Red y Flame red</i>	149x149	12	M ² SQM	0,55	46	42	23	25,54	13,98 1175
Piastrella 15x15 Black y Brown <i>Base 15x15 Black y Brown</i>	149x149	12	M ² SQM	0,55	46	42	23	22,73	12,50 1050
Piastrella 20x20 <i>Base 20x20</i>	193x193	14	M ² SQM	0,8	48	25	20	24,36	19,48 1168,8

* Prezzo in Euro (€) per materiale gestito al metro quadro o metro lineare convenzionale (MQ/C o ML/C).
* Unidad de Medida. Los artículos medidos en M² o ML se sirven contando la junta normal entre piezas

naturale
 natural

$<1,25\%$
 mass. 2 mm

$3 < E \leq 6\%$

$5,6 \times 10^{-6} \times C^{\circ}$

20 a 25 N/mm²

$<393 \text{ mm}^3$

7

classe 3 a 5
 classe 3 a 5

Scivolosità CTE: classe 3
 Deslizam. CTE: classe 3

C

R11

trafilatura/extrusión

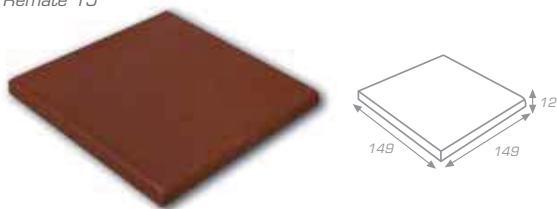
Simbologia e Caratteristiche Tecniche a pag. 86 *Simbología y normas en página 86*
I colori dei prodotti sono puramente indicativi *Los colores son indicativos*



SERIE Quarry *Serie Quarry*

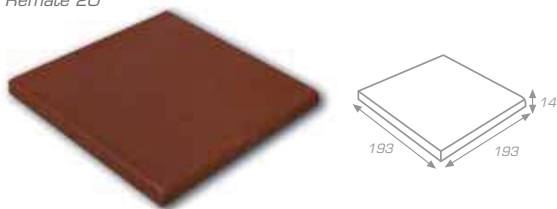
Pezzi speciali *Piezas especiales*

Bordo/RE 15
Remate 15




Red	■	Cod. 02482	PZ022
Flame red	■	Cod. 02488	PZ022
Heather brown	■	Cod. 02494	PZ022
Flame brown	■	Cod. 02500	PZ022
Black	■	Cod. 02561	PZ027

Bordo 20/RE 20
Remate 20




Red	■	Cod. 02668	PZ025
Flame brown	■	Cod. 02667	PZ027
Black	■	Cod. 02666	PZ045

Angolo/REX 15
Esquina/REX 15



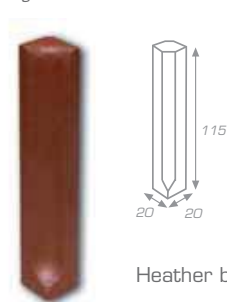
Red	■	Cod. 02483	PZ125
Flame red	■	Cod. 02489	PZ125
Heather brown	■	Cod. 02495	PZ125
Flame brown	■	Cod. 02501	PZ125
Black	■	Cod. 02562	PZ140

Angolo/REX 20
Esquina/REX 20



Red	■	Cod. 02665	PZ155
Flame brown	■	Cod. 02664	PZ145
Black	■	Cod. 02663	PZ155

Angolo interno
Ángulo interior



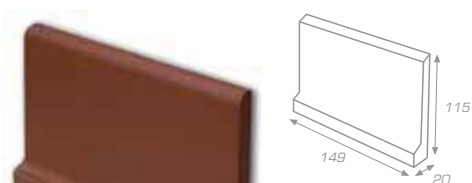
Red	■	Cod. 02485	PZ125
Heather brown	■	Cod. 02497	PZ125
Black	■	Cod. 02564	PZ140

Angolo esterno
Ángulo exterior



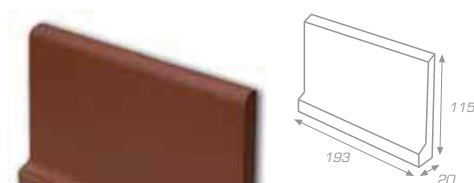
Red	■	Cod. 02486	PZ125
Heather brown	■	Cod. 02498	PZ125
Black	■	Cod. 02565	PZ140

Battiscopa 15
Rodapié 15



Red	■	Cod. 02484	PZ035
Flame red	■	Cod. 02490	PZ035
Heather brown	■	Cod. 02496	PZ035
Flame brown	■	Cod. 02502	PZ035
Black	■	Cod. 02563	PZ050








Battiscopa 20
Rodapié 20



Red	■	Cod. 02662	PZ050
Flame brown	■	Cod. 02661	PZ050
Black	■	Cod. 02660	PZ070

Si consiglia di eseguire la posa con un minimo di 6-8 mm di fuga
Anchura recomendada de la junta de colocación: 6 - 8 mm



Articolo <i>Artículo</i>	Misure (mm) <i>Medidas (mm)</i>	Spessore (mm) <i>Espesor (mm)</i>	U.M. *	U.M. *		Pezzi <i>Piezas</i>		Peso (Kg) <i>Peso (Kg)</i>		
						U.M.* 	U.M.* 	U.M.* 		
Bordo/RE 15 Red y Flame red <i>Remate red y flame red</i>	149x149	12	Pz. Pc.	23	1932	1	23	0,61	13,98	1175
Bordo/RE 15 Black y Brown <i>Remate black y brown</i>	149x149	12	Pz. Pc.	23	1932	1	23	0,54	12,50	1050
Bordo/RE 20 <i>Remate</i>	193x193	14	Pz. Pc.	20	1200	1	20	1,22	24,4	1464
Angolo/REX 15 Red y Flame red <i>Esquina red y flame red</i>	149x149	12	Pz. Pc.	23	1932	1	23	0,61	13,98	1175
Angolo/REX 15 Black y Brown <i>Esquina black y brown</i>	149x149	12	Pz. Pc.	23	1932	1	23	0,54	12,50	1050
Angolo/REX 20 <i>Esquina</i>	193x193	14	Pz. Pc.	20	1200	1	20	1,22	24,4	1464
Battiscopa Red y Flame red <i>Rodapié red y flame red</i>	149x20x115	12	Pz. Pc.	32	2368	1	32	0,50	16,00	1184
Battiscopa Black y Brown <i>Rodapié black y brown</i>	149x20x115	12	Pz. Pc.	32	2368	1	32	0,48	15,36	1137
Battiscopa 20 <i>Rodapié 20</i>	193x20x115	14	Pz. Pc.	26	1040	1	26	0,64	16,64	665,6
Angolo interior <i>Ángulo interior</i>	20x20x115	12	Pz. Pc.	24	2688	1	24	0,12	2,88	—
Angolo exterior <i>Ángulo exterior</i>	20x20x115	12	Pz. Pc.	30	3360	1	30	0,05	1,5	—

*Prezzo in Euro (€) per materiale gestito al metro quadro o metro lineare convenzionale (MQ/C o ML/C).

*Unidad de Medida. Los artículos medidos en M² o ML se sirven contando la junta normal entre piezas

Piastrelle *Bases*

Rojo 33x33



Blanco 33x33



Marrón 33x33



Gris 33x33



Rojo 25x25



Blanco 25x25



Marrón 25x25



Gris 25x25



Rojo 12x25




Blanco 12x25



Marrón 12x25



Gris 12x25



Rojo 6x25



Blanco 6x25



Marrón 6x25

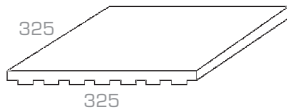


Gris 6x25



Piastrella 33x33

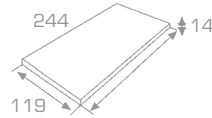
Base 33x33



- Rojo ■ Cod. 01547 **MC600**
- Blanco ■ Cod. 02683 **MC600**
- Marrón ■ Cod. 02694 **MC600**
- Gris ■ Cod. 02800 **MC600**

Tavella 12x25

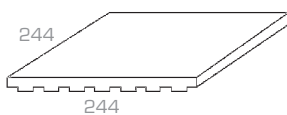
Base 12x25



- Rojo ■ Cod. 01583 **MC550**
- Blanco ■ Cod. 01587 **MC550**
- Marrón ■ Cod. 01588 **MC550**
- Gris ■ Cod. 01589 **MC550**

Piastrella 25x25

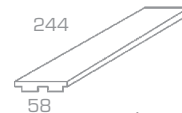
Base 25x25



- Rojo ■ Cod. 02635 **MC550**
- Blanco ■ Cod. 02675 **MC550**
- Marrón ■ Cod. 02686 **MC550**
- Gris ■ Cod. 02799 **MC550**

Listello 6x25*

Base 6x25*



- Rojo ■ Cod. 02700 **MC565**
- Blanco ■ Cod. 02682 **MC565**
- Marrón ■ Cod. 02693 **MC565**
- Gris ■ Cod. 01586 **MC565**

*Si serve preinciso sulla base di 25x25
*Se obtiene a partir de base de 25x25 premarcada

Articolo <i>Artículo</i>	Misure (mm) <i>Medidas (mm)</i>	Spessore (mm) <i>Espesor (mm)</i>	U.M. *	U.M. *		Pezzi <i>Piezas</i>		Peso (Kg) <i>Peso (Kg)</i>		
						U.M.*	U.M.*	U.M.*	U.M.*	U.M.*
Piastrella 33x33 <i>Base 33x33</i>	325x325	16	M ² SQM	0,67	42,67	9	6	33	21,8	1400
Piastrella 25x25 <i>Base 25x25</i>	244x244	14	M ² SQM	1	60	16	16	26,25	26,25	1575
Tavella 12x25 <i>Base 12x25</i>	244x120	14	M ² SQM	1	60	32	16	24,06	12,03	1443,6
Listello 6x25 <i>Base 6x25</i>	244x58	14	M ² SQM	1	60	16	16	26,25	26,25	1575

*Prezzo in Euro (€) per materiale gestito al metro quadro o metro lineare convenzionale (MQ/C o ML/C). / *Unidad de Medida. Los artículos medidos en M² o ML se sirven contando la junta normal entre piezas

naturale
natural

<1,25%
 mass. 2 mm

3<E≤6%

3,7x10⁶xC⁻¹

18 a 20 N/mm²

<393 mm³

6

clase 5
 clase 5

Scivolosità CTE: clase 3
Deslizam. CTE: clase 3

C

R11

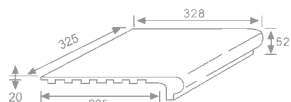
Simbologia e Caratteristiche Tecniche a pag. 86 *Simbologia y normas en página 86*
I colori dei prodotti sono puramente indicativi *Los colores son indicativos*



Pezzi speciali *Piezas especiales*

Pedata Rot-33

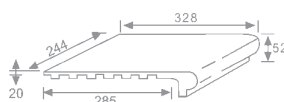
Peldaño 24-33



Rojo	■	Cod. 02697	PZ355
Blanco	■	Cod. 02684	PZ355
Marrón	■	Cod. 02695	PZ355
Gris	■	Cod. 02801	PZ355

Pedata Rot-25

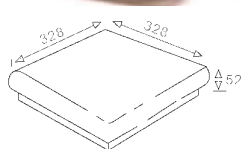
Peldaño 24-25



Rojo	■	Cod. 02636	PZ250
Blanco	■	Cod. 02676	PZ250
Marrón	■	Cod. 02687	PZ250
Gris	■	Cod. 02802	PZ250

Terminale pedata ref. Rot

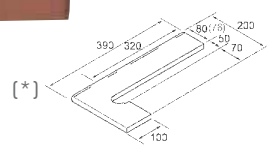
Esquina ref. 24



Rojo	■	Cod. 02638	PZ595
Blanco	■	Cod. 02678	PZ595
Marrón	■	Cod. 02689	PZ595
Gris	■	Cod. 02803	PZ595

Battiscopa scala sinistra

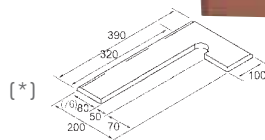
Zanquín izquierda



Rojo	■	Cod. 02648	PZ155
Blanco	■	Cod. 02679	PZ155
Marrón	■	Cod. 02690	PZ155
Gris	■	Cod. 02804	PZ155

Battiscopa scala destra

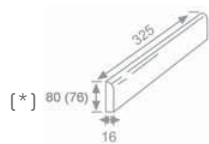
Zanquín derecha



Rojo	■	Cod. 02649	PZ155
Blanco	■	Cod. 02680	PZ155
Marrón	■	Cod. 02691	PZ155
Gris	■	Cod. 02805	PZ155

Battiscopa 33

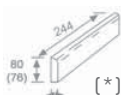
Rodapié 33



Rojo	■	Cod. 02698	ML200
Blanco	■	Cod. 02685	ML200
Marrón	■	Cod. 02696	ML200
Gris	■	Cod. 02806	ML200

Battiscopa 25

Rodapié 25



Rojo	■	Cod. 02637	ML155
Blanco	■	Cod. 02677	ML155
Marrón	■	Cod. 02688	ML155
Gris	■	Cod. 02807	ML155

Bordo

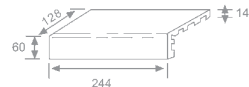
Remate



Rojo	■	Cod. 02766	PZ455
Blanco	■	Cod. 02767	PZ455
Marrón	■	Cod. 02768	PZ455
Gris	■	Cod. 02811	PZ455

Angolare

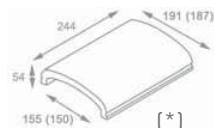
Ángulo desigual



Rojo	■	Cod. 01590	PZ150
Blanco	■	Cod. 01591	PZ150
Marrón	■	Cod. 01593	PZ150
Gris	■	Cod. 01592	PZ150

Corrimano

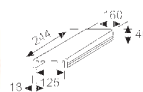
Pasamanos



Rojo	■	Cod. 02699	PZ215
Blanco	■	Cod. 02681	PZ215
Marrón	■	Cod. 02692	PZ215
Gris	■	Cod. 02808	PZ215

Corrimano 12,5

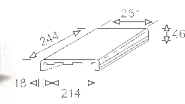
Pasamanos 12,5



Rojo	■	Cod. 02742	PZ180
Blanco	■	Cod. 02743	PZ180
Marrón	■	Cod. 02744	PZ180
Gris	■	Cod. 02809	PZ180

Corrimano 21,5

Pasamanos 21,5



Rojo	■	Cod. 02745	PZ235
Blanco	■	Cod. 02746	PZ235
Marrón	■	Cod. 02747	PZ235
Gris	■	Cod. 02810	PZ235

Si consiglia di eseguire la posa con un minimo di 6-8 mm di fuga
Anchura recomendada de la junta de colocación: 6 - 8 mm

(*) Le misure speciali del colore rosso si trovano fra parentesi
(*) Entre paréntesis las medidas especiales del color Rojo



Articolo <i>Artículo</i>	Misure (mm) <i>Medidas (mm)</i>	Spessore (mm) <i>Espesor (mm)</i>	U.M.*	U.M.*		Pezzi <i>Piezas</i>		Peso (Kg) <i>Peso (Kg)</i>		
						U.M.*		U.M.*		
Pedata Rot-25 <i>Peldaño 24-25</i>	244x328x52	20	Pz. Pc.	6	324	1	6	3,52	21,12	1140
Pedata Rot-33 <i>Peldaño 24-33</i>	325x328x52	20	Pz. Pc.	6	216	1	6	4,2	25,1	906
Terminale pedata ref. Rot <i>Esquina</i>	328x328x52	20	Pz. Pc.	2	60	1	2	5,3	10,6	318
Battiscopa scala sinistra <i>Zanquín izquierda</i>	390x80/200x100	16	Pz. Pc.	10	300	1	10	1,3	13	390
Zanquín destra <i>Zanquín derecha</i>	390x80/200x100	16	Pz. Pc.	10	300	1	10	1,3	13	390
Battiscopa 33 <i>Rodapié 33</i>	325x80	16	ML LM	8	576	3	24	2,3	18	1296
Battiscopa 25 <i>Rodapié 25</i>	244x80	14	ML LM	11,25	450	4	45	2,3	25,9	1045
Corrimano <i>Pasamanos</i>	244x188x54	-	Pz. Pc.	6	320	1	6	2,35	14,10	752
Corrimano 12,5 <i>Pasamanos 12,5</i>	244x160x40	18	Pz. Pc.	11	396	1	11	1,8	20,4	750
Corrimano 21,5 <i>Pasamanos 21,5</i>	244x251x46	18	Pz. Pc.	5	300	1	5	2,6	13,2	804
Bordo <i>Remate</i>	325x277x55	19	Pz. Pc.	4	168	1	4	5,01	20,04	865
Angolare <i>Angulo desigual</i>	244x128x60	14	Pz. Pc.	12	720	1	12	1,2	144	880

*Prezzo in Euro (€) per materiale gestito al metro quadro o metro lineare convenzionale (MQ/C o ML/C).

*Unidad de Medida. Los artículos medidos en M² o ML se sirven contando la junta normal entre piezas

Piastrelle *Bases*

Acero 33x33



Rubino 33x33



Tierra 33x33



Acero 6x33

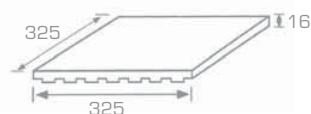


Rubino 6x33

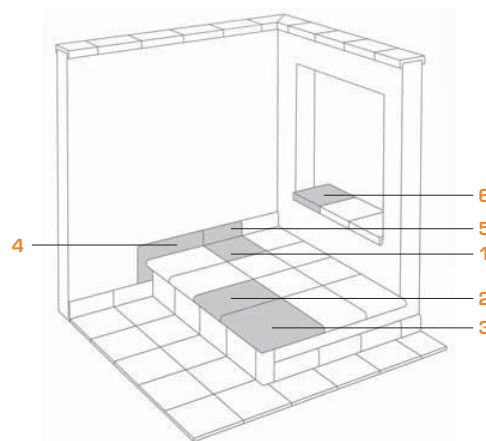


Piastrella 33x33

Base 33x33

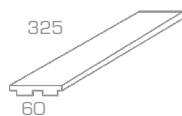


Acero ■ Cod. 02586 **MC625**
 Tierra ■ Cod. 02566 **MC625**
 Rubino ■ Cod. 02576 **MC625**



Listello 6x33 *

Base 6x33 *



Acero ■ Cod. 01577 **MC680**
 Rubino ■ Cod. 01578 **MC680**

1 Piastrella *Base*
 2 Pedata *Peldaño*
 3 Terminale pedata *Esquina de peldaño*
 4 Battiscopa scala *Zanquín*
 5 Battiscopa *Rodapié*
 6 Gocciolatoio *Verteaguas*

* Si serve preinciso sulla base di 33x33
 * Se obtiene a partir de base de 33x33 premarcada

Articolo <i>Artículo</i>	Misure (mm) <i>Medidas (mm)</i>	Spessore (mm) <i>Espesor (mm)</i>	U.M. *	U.M. *		Pezzi <i>Piezas</i>		Peso (Kg) <i>Peso (Kg)</i>	
						U.M.*	U.M.*	U.M.*	U.M.*
Piastrella 33x33 <i>Base 33x33</i>	325x325	16	M ² SQM	0,67	42,67	9	6	33	21,8 1400
Listello 6x33 <i>Base 6x33</i>	60x325	16	M ² SQM	0,16	10,66	45	270	3,65	21,84 1397,76

* Prezzo in Euro (€) per materiale gestito al metro quadro o metro lineare convenzionale (MQ/C o ML/C).
 * Unidad de Medida. Los artículos medidos en M² o ML se sirven contando la junta normal entre piezas

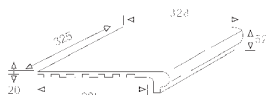
smaltato esmaltado	<1,25% mass. 2 mm	3<E≤6%	3,7x10 ⁶ x C ¹	18 N/mm ²	Acero/Tierra: PEI 4 Rubino: PEI 3	H6	6 - 9	clase 5 clase 5	Scivolosità CTE Deslizam. CTE	B	<R9	si		
trifila/extrusión				Simbologia e Caratteristiche Tecniche a pág. 86 <i>Simbología y normas en página 86</i> I colori dei prodotti sono puramente indicativi <i>Los colores son indicativos</i>										



Pezzi speciali *Piezas especiales*

Pedata Rot-33

Peldaño 24-33



Acero ■ Cod. 02587 **PZ390**
 Tierra ■ Cod. 02567 **PZ390**
 Rubino ■ Cod. 02577 **PZ390**

Terminale pedata

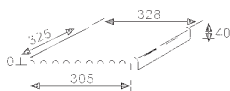
Esquina de peldaño



Acero ■ Cod. 02589 **PZ640**
 Tierra ■ Cod. 02569 **PZ640**
 Rubino ■ Cod. 02579 **PZ640**

Gocciolatoio

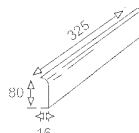
Vierteaguas



Acero ■ Cod. 02592 **PZ345**
 Tierra ■ Cod. 02572 **PZ345**
 Rubino ■ Cod. 02582 **PZ345**

Battiscopa 33

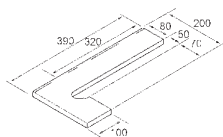
Rodapié 33



Acero ■ Cod. 02588 **ML190**
 Tierra ■ Cod. 02568 **ML190**
 Rubino ■ Cod. 02578 **ML190**

Battiscopa scala sinistra

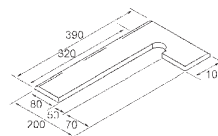
Zanquín izquierda




Acero ■ Cod. 02591 **PZ190**
 Tierra ■ Cod. 02571 **PZ190**
 Rubino ■ Cod. 02581 **PZ190**








Battiscopa scala destra

Zanquín derecha



Acero ■ Cod. 02590 **PZ190**
 Tierra ■ Cod. 02570 **PZ190**
 Rubino ■ Cod. 02580 **PZ190**



Articolo <i>Artículo</i>	Misure (mm) <i>Medidas (mm)</i>	Spessore (mm) <i>Espesor (mm)</i>	U.M. *	U.M. *		Pezzi <i>Piezas</i>		Peso (Kg) <i>Peso (Kg)</i>		
						U.M.* 	U.M.* 			
Pedata Rot-33 <i>Peldaño 24-33</i>	325x328x52	20	Pz. Pc.	6	216	1	6	42	25,1	906
Terminale pedata <i>Esquina de peldaño</i>	328x328x52	20	Pz. Pc.	2	72	1	2	5,3	10,6	400
Gocciolatoio <i>Vierteaguas</i>	325x328x40	20	Pz. Pc.	6	216	1	6	4,6	28	1020
Battiscopa scala sinistra <i>Zanquín izquierda</i>	390x80/200x100	16	Pz. Pc.	10	300	1	10	1,3	13	390
Battiscopa scala destra <i>Zanquín derecha</i>	390x80/200x100	16	Pz. Pc.	10	300	1	10	1,3	13	390
Battiscopa <i>Rodapié</i>	325x80	16	ML ML	8	576	3	24	2,3	18	1296

*Prezzo in Euro (€) per materiale gestito al metro quadro o metro lineare convenzionale (MQ/C o ML/C).

*Unidad de Medida. Los artículos medidos en M² o ML se sirven contando la junta normal entre piezas

Piastrelle *Bases*

Siena 33x33



Teka 33x33



Siena 25x25



Teka 25x25



Tavella Siena 12x25



Tavella Teka 12x25



Listello Siena 6x25

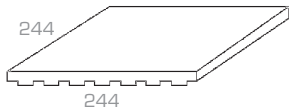


Listello Teka 6x25



Piastrella 25x25

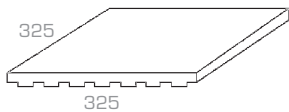
Base 25x25



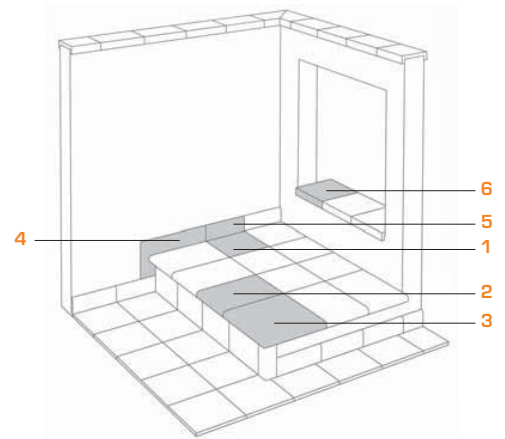
Siena ■ Cod. 00189 **MC565**
Teka ■ Cod. 00897 **MC565**

Piastrella 33x33

Base 33x33



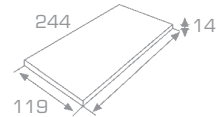
Siena ■ Cod. 01362 **MC625**
Teka ■ Cod. 01361 **MC625**



- | | |
|--------------------|--------------------|
| 1 Piastrella | Base |
| 2 Pedata | Peldaño |
| 3 Terminale pedata | Esquina de peldaño |
| 4 Battiscopa scala | Zanquin |
| 5 Battiscopa | Rodapié |
| 6 Gocciolatoio | Vierteaguas |

Tavella 12x25

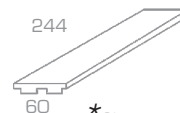
Base 12x25



Siena ■ Cod. 00312 **MC565**
Teka ■ Cod. 00597 **MC565**

Listello 6x25 *

Base 6x25 *

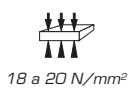


Siena ■ Cod. 00345 **MC600**
Teka ■ Cod. 00998 **MC600**

* Si serve preinciso sulla base di 25x25
* Se obtiene a partir de base de 25x25 premarcada

Articolo <i>Artículo</i>	Misure (mm) <i>Medidas (mm)</i>	Spessore (mm) <i>Espesor (mm)</i>	U.M. *	U.M. *		Pezzi <i>Piezas</i>		Peso (Kg) <i>Peso (Kg)</i>		
						U.M.*	U.M.*	U.M.*	U.M.*	U.M.*
Piastrella 25x25 <i>Base 25x25</i>	244x244	14	M ² SQM	1	60	16	16	26,25	26,25	1575
Piastrella 33x33 <i>Base 33x33</i>	325x325	16	M ² SQM	0,67	42,67	9	6	33	21,8	1400
Tavella 12x25 <i>Base 12x25</i>	244x120	14	M ² SQM	1	60	32	16	24,06	12,03	1443,6
Listello 6x25 <i>Base 6x25</i>	244x60	14	M ² SQM	1	60	64	64	26,8	27	1640

*Prezzo in Euro (€) per materiale gestito al metro quadro o metro lineare convenzionale (MQ/C o ML/C). / *Unidad de Medida. Los artículos medidos en M² o ML se sirven contando la junta normal entre piezas



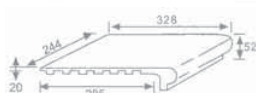
Simbologia e Caratteristiche Tecniche a pag. 86 Simbología y normas en página 86
I colori dei prodotti sono puramente indicativi Los colores son indicativos



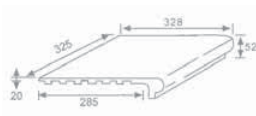
Pezzi speciali *Piezas especiales*

Pedata ref. Rot-25/Rot-33

Peldaño ref. 24-25/24-33



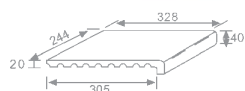
Siena ■ Cod. 00373 **PZ315**
Teka ■ Cod. 00900 **PZ315**



Siena ■ Cod. 01579 **PZ400**
Teka ■ Cod. 01580 **PZ400**

Gocciolatoio 25x33

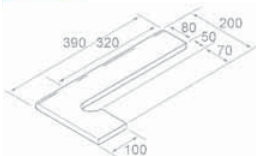
Vierteaguas 25x33



Siena ■ Cod. 00993 **PZ255**
Teka ■ Cod. 00994 **PZ255**

Battiscopa scala sinistra

Zanquín izquierda



Siena ■ Cod. 00357 **PZ190**
Teka ■ Cod. 00903 **PZ190**

Risvolto angolare

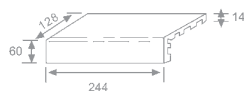
Ángulo fachada



Siena ■ Cod. 01465 **PZ080**
Teka ■ Cod. 01464 **PZ080**

Angolare

Ángulo desigual



Siena ■ Cod. 00312 **PZ180**
Teka ■ Cod. 00942 **PZ180**

Corrimano

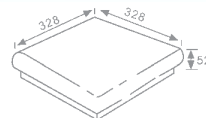
Pasamanos



Siena ■ Cod. 01395 **PZ210**
Teka ■ Cod. 01394 **PZ210**

Terminale pedata

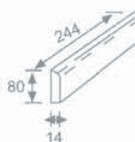
Esquina de peldaño



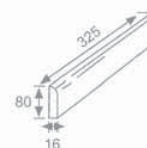
Siena ■ Cod. 00356 **PZ695**
Teka ■ Cod. 00901 **PZ695**

Battiscopa 25/33

Rodapié 25/33



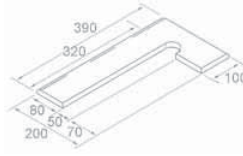
Siena ■ Cod. 00354 **ML190**
Teka ■ Cod. 00904 **ML190**



Siena ■ Cod. 01581 **ML210**
Teka ■ Cod. 01582 **ML210**







Battiscopa scala destra

Zanquín derecha



Siena ■ Cod. 00358 **PZ190**
Teka ■ Cod. 00902 **PZ190**



Articolo <i>Artículo</i>	Misure (mm) <i>Medidas (mm)</i>	Spessore (mm) <i>Espesor (mm)</i>	U.M. *	U.M. *		Pezzi <i>Piezas</i>		Peso (Kg) <i>Peso (Kg)</i>		
						U.M.* 		U.M.* 		
Pedata ref. Rot-25 <i>Peldaño ref. 24-33</i>	244x328x52	20	Pz. Pc.	6	324	1	6	3,52	21,12	1140
Pedata ref. Rot-33 <i>Peldaño ref. 24-33</i>	325x328x52	20	Pz. Pc.	6	216	1	6	4,2	25,1	906
Terminale pedata <i>Esquina de peldaño</i>	328x328x52	20	Pz. Pc.	2	72	1	2	5,3	10,6	400
Gocciolatoio 25x33 <i>Vierteaguas 25x33</i>	244x328x40	20	Pz. Pc.	6	324	1	6	3,6	22,5	1230
Battiscopa scala sinistra <i>Zanquín izquierda</i>	381x80/200x100	16	Pz. Pc.	10	300	1	10	1,3	13	390
Battiscopa scala destra <i>Zanquín derecha</i>	381x80/200x100	16	Pz. Pc.	10	300	1	10	1,3	13	390
Battiscopa 25 <i>Rodapié 25</i>	244x80	14	ML LM	11,25	450	4	45	2,3	25,9	1045
Battiscopa 33 <i>Rodapié 33</i>	325x80	16	ML LM	8	576	3	24	2,3	18	1296
Risvolto angolare <i>Ángulo fachada</i>	244x60	14	Pz. Pc.	16	64	1	16	0,55	8,80	563
Corrimano <i>Pasamanos</i>	244x188x54	-	Pz. Pc.	6	320	1	6	2,35	14,10	752
Angolare <i>Ángulo desigual</i>	244x128x60	14	Pz. Pc.	12	720	1	12	1,2	144	880

*Prezzo in Euro (€) per materiale gestito al metro quadro o metro lineare convenzionale (MQ/C o ML/C).

*Unidad de Medida. Los artículos medidos en M² o ML se sirven contando la junta normal entre piezas

Piastrelle *Bases*

Creta 25x25



Chipre 25x25



Malta 25x25



Listello Creta 6x25



Listello Chipre 6x25

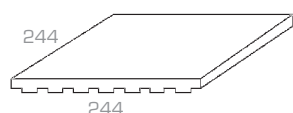


Listello Malta 6x25



Piastrella 25x25

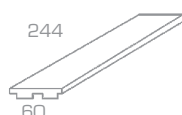
Base 25x25



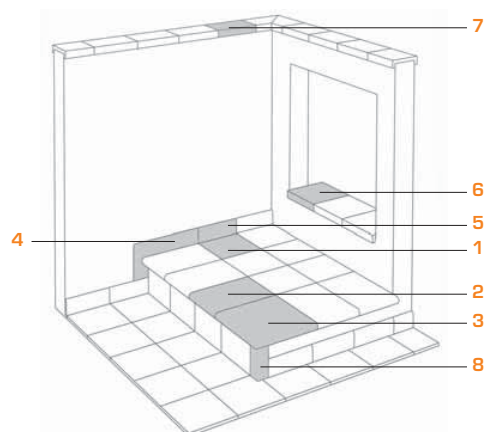
Creta ■ Cod. 01201 **MC565**
 Chipre ■ Cod. 01231 **MC565**
 Malta ■ Cod. 01211 **MC565**

Listello 6x25

Base 6x25



Creta ■ Cod. 00997 **MC600**
 Chipre ■ Cod. 00347 **MC600**
 Malta ■ Cod. 00346 **MC600**



* Si serve preinciso sulla base di 25x25
 * Se obtiene a partir de base de 25x25 premarcada

- | | | | |
|--------------------|--------------------|----------------|-------------|
| 1 Piastrella | Base | 5 Battiscopa | Rodapié |
| 2 Pedata | Peldaño | 6 Gocciolatoio | Vierteaguas |
| 3 Terminale pedata | Esquina de peldaño | 7 Corrimano | Pasamanos |
| 4 Battiscopa scala | Zanquín | 8 Architrave | Cantonera |

Articolo <i>Artículo</i>	Misure (mm) <i>Medidas (mm)</i>	Spessore (mm) <i>Espesor (mm)</i>	U.M.*	U.M.*		Pezzi <i>Piezas</i>		Peso (Kg) <i>Peso (Kg)</i>		
						U.M.*	U.M.*	U.M.*	U.M.*	U.M.*
Piastrella 25x25 <i>Base 25x25</i>	244x244	14	M ² SQM	1	60	16	16	26,25	26,25	1575
Listello 6x25 <i>Base 6x25</i>	244x60	14	M ² SQM	1	60	64	64	26,8	27	1640

* Prezzo in Euro (€) per materiale gestito al metro quadro o metro lineare convenzionale (MQ/C o ML/C).
 * Unidad de Medida. Los artículos medidos en M² o ML se sirven contando la junta normal entre piezas

smaltato esmaltado	<1,25% mass. 2 mm	3<E≤6%	3,7x10 ⁶ x C ¹	20 N/mm ²	PEI 3	H4	7 - 8	clase 5 clase 5	Scivolosità CTE: classe 3 Deslizam. CTE: clase 3		C	R11	si		

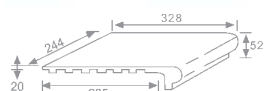
Simbologia e Caratteristiche Tecniche a pág. 86 *Simbología y normas en página 86*
 I colori dei prodotti sono puramente indicativi *Los colores son indicativos*



Pezzi speciali *Piezas especiales*

Pedata ref. Rot-25

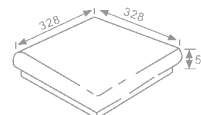
Peldaño ref. 24-25



Creta ■ Cod. 01202 **PZ315**
 Chipre ■ Cod. 01232 **PZ315**
 Malta ■ Cod. 01212 **PZ315**

Terminale pedata

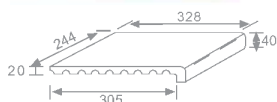
Esquina de peldaño



Creta ■ Cod. 01204 **PZ695**
 Chipre ■ Cod. 01234 **PZ695**
 Malta ■ Cod. 01214 **PZ695**

Gocciolatoio 25x33

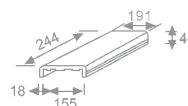
Verteaguas 25x33



Creta ■ Cod. 01207 **PZ255**
 Chipre ■ Cod. 01237 **PZ255**
 Malta ■ Cod. 01217 **PZ255**

Corrimano 15,5

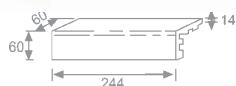
Pasamanos 15,5



Creta ■ Cod. 01209 **PZ270**
 Chipre ■ Cod. 01239 **PZ270**
 Malta ■ Cod. 01219 **PZ270**

Architrave

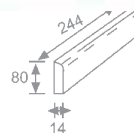
Cantonera



Creta ■ Cod. 01208 **PZ195**
 Chipre ■ Cod. 01238 **PZ195**
 Malta ■ Cod. 01218 **PZ195**

Battiscopa 25

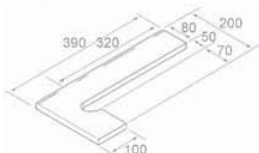
Rodapié 25



Creta ■ Cod. 01203 **ML190**
 Chipre ■ Cod. 01233 **ML190**
 Malta ■ Cod. 01213 **ML190**

Battiscopa scala sinistra

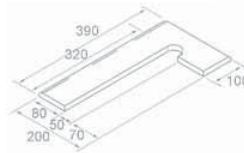
Zanquín izquierda



Creta ■ Cod. 01206 **PZ190**
 Chipre ■ Cod. 01236 **PZ190**
 Malta ■ Cod. 01216 **PZ190**

Battiscopa scala destra

Zanquín derecha



Creta ■ Cod. 01205 **PZ190**
 Chipre ■ Cod. 01235 **PZ190**
 Malta ■ Cod. 01215 **PZ190**


Risvolto angolare





Ángulo fachada



Creta ■ Cod. 01466 **PZ080**
 Chipre ■ Cod. 01468 **PZ080**
 Malta ■ Cod. 01467 **PZ080**

Si consiglia di eseguire la posa con un minimo di 6-8 mm di fuga
 Anchura recomendada de la junta de colocación: 6 - 8 mm



Articolo <i>Artículo</i>	Misure (mm) <i>Medidas (mm)</i>	Spessore (mm) <i>Espesor (mm)</i>	U.M.*	U.M.*		Pezzi <i>Piezas</i>		Peso (Kg) <i>Peso (Kg)</i>		
						U.M.*		U.M.*		
Pedata ref. Rot-25 <i>Peldaño ref. 24-25</i>	244x328x52	20	Pz. Pc.	6	324	1	6	3,52	21,12	1140
Gocciolatoio 25x33 <i>Vierteaguas 25x33</i>	244x328x40	20	Pz. Pc.	6	324	1	6	3,6	22,5	1230
Terminale pedata ref. Rot <i>Esquina de peldaño ref. 24</i>	328x328x52	20	Pz. Pc.	2	72	1	2	5,3	10,6	400
Battiscopa scala sinistra <i>Zanquín izquierda</i>	381x80/200x100	16	Pz. Pc.	10	300	1	10	1,3	13	390
Battiscopa scala destra <i>Zanquín derecha</i>	381x80/200x100	16	Pz. Pc.	10	300	1	10	1,3	13	390
Battiscopa ref. 25 <i>Rodapié ref. 25</i>	244x80	14	ML LM	11,25	450	4	45	2,3	25,9	1045
Architrave ref. 31 <i>Cantonera ref. 31</i>	244x60x60	14	Pz. Pc.	30	1800	1	30	0,7	21	1275
Corrimano 15,5 <i>Pasamanos 15,5</i>	244x191x40	18	Pz. Pc.	8	320	1	8	2,2	17,8	731
Risolto angolare <i>Ángulo fachada</i>	244x60	14	Pz. Pc.	16	64	1	16	0,55	8,80	563

*Prezzo in Euro (€) per materiale gestito al metro quadro o metro lineare convenzionale (MQ/C o ML/C).
 *Unidad de Medida. Los artículos medidos en M² o ML se sirven contando la junta normal entre piezas

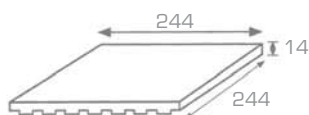
SERIE Parma *Serie Parma*

Piastrelle *Bases*

Parma 25x25



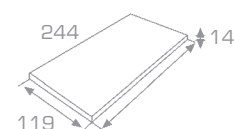
Cod. 02830 **MC565**



Tavella Parma 12x25



Cod. 02831 **MC565**



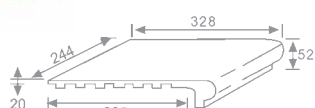
Pezzi speciali *Piezas especiales*

Pedata Rot-25

Peldaño 24-25



Cod. 02832 **PZ315**

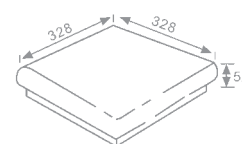


Terminale pedata ref. Rot-25

Esquina ref. 24



Cod. 02833 **PZ695**

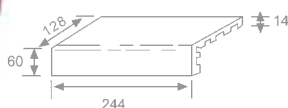


Angolare

Ángulo desigual



Cod. 01594 **PZ180**

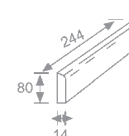


Battiscopa

Rodapié



Cod. 02836 **ML190**

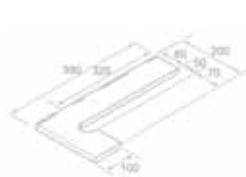


Battiscopa scala sinistra

Zanquín izquierda



Cod. 02834 **PZ190**



Battiscopa scala destra

Zanquín derecha



Cod. 02835 **PZ190**



smaltato
esmaltado



<1,25%
mass. 2 mm



3<E≤6%



3,7x10⁶x C¹



20 N/mm²



PEI 2



clase 5
clase 5



Scivolosità CTE: clase 2
Deslizam. CTE: clase 2



B



R10










trafile/extrusión



Simbologia e Caratteristiche Tecniche a pág. 86 Simbología y normas en página 86
I colori dei prodotti sono puramente indicativi Los colores son indicativos



Articolo <i>Artículo</i>	Misure (mm) <i>Medidas (mm)</i>	Spessore (mm) <i>Espesor (mm)</i>	U.M. *	U.M. *		Pezzi <i>Piezas</i>		Peso (Kg) <i>Peso (Kg)</i>		
						U.M.* 		U.M.* 		
Piastrella 25x25 <i>Base 25x25</i>	244x244	14	M ² SQM	1	60	16	16	26,25	26,25	1575
Tavella 12x25 <i>Base 12x25</i>	244x120	14	M ² SQM	1	60	32	16	24,06	12,03	1443,6
Pedata Rot-25 <i>Peldaño 24-25</i>	244x328x52	20	Pz. Pc.	6	324	1	6	3,52	21,12	1140
Terminale pedata ref. Rot-25 <i>Esquina ref. 24</i>	328x328x52	20	Pz. Pc.	2	72	1	2	5,3	10,6	400
Angolare <i>Ángulo desigual</i>	244x128x60	14	Pz. Pc.	12	720	1	12	1,2	144	880
Battiscopa scala sinistra <i>Zanquín izquierda</i>	381x80/200x100	16	Pz. Pc.	10	300	1	10	1,3	13	390
Battiscopa scala destra <i>Zanquín derecha</i>	381x80/200x100	16	Pz. Pc.	10	300	1	10	1,3	13	390
Battiscopa <i>Rodapié</i>	244x80	14	ML LM	11,25	450	4	45	2,3	25,9	1045

* Prezzo in Euro (€) per materiale gestito al metro quadro o metro lineare convenzionale (MG/C o ML/C).

* Unidad de Medida. Los artículos medidos en M² o ML se sirven contando la junta normal entre piezas

Piastrelle *Bases*

Fuego 33x33



Basalto 33x33



Salmón 33x33



Cuero 33x33



Fuego 25x25



Basalto 25x25



Salmón 25x25



Cuero 25x25

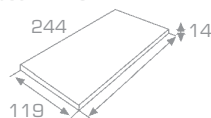


Tavella Salmón 12x25



Tavella 12x25

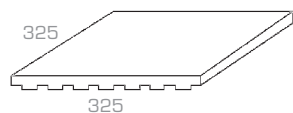
Base 12x25



Salmón ■ Cod. 01595 **MC565**

Piastrella 33x33

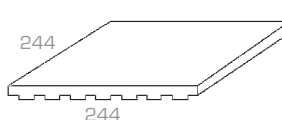
Base 33x33



Fuego ■ Cod. 03671 **MC625**
 Basalto ■ Cod. 03682 **MC625**
 Salmón ■ Cod. 03693 **MC625**
 Cuero ■ Cod. 03704 **MC625**

Piastrella 25x25

Base 25x25



Fuego ■ Cod. 03670 **MC565**
 Basalto ■ Cod. 03681 **MC565**
 Salmón ■ Cod. 03692 **MC565**
 Cuero ■ Cod. 03703 **MC565**

Articolo <i>Artículo</i>	Misure (mm) <i>Medidas (mm)</i>	Spessore (mm) <i>Espesor (mm)</i>	U.M.*	U.M.*		Pezzi <i>Piezas</i>		Peso (Kg) <i>Peso (Kg)</i>		
						U.M.*	U.M.*	U.M.*	U.M.*	U.M.*
Piastrella 33x33 <i>Base 33x33</i>	325x325	16	M ² SQM	0,67	42,67	9	6	33	21,8	1400
Piastrella 25x25 <i>Base 25x25</i>	244x244	14	M ² SQM	1	60	16	16	26,25	26,25	1575
Tavella 12x25 <i>Base 12x25</i>	244x120	14	M ² SQM	1	60	32	16	24,06	12,03	1443,6

*Prezzo in Euro (€) per materiale gestito al metro quadro o metro lineare convenzionale (MQ/C o ML/C).

*Unidad de Medida. Los artículos medidos en M² o ML se sirven contando la junta normal entre piezas



smaltato
esmaltado



<1,25%
mass. 2 mm



3<E≤6%



3,7x10⁶xC¹



18 a 20 N/mm²



PEI 3



H4



clase 5
clase 5



Scivolosità CTE: classe 1
Deslizam. CTE: clase 1



B



<R9



trafilatura/extrusión



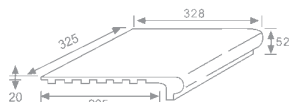
Simbologia e Caratteristiche Tecniche a pag. 86 *Simbologia y normas en página 86*
 I colori dei prodotti sono puramente indicativi *Los colores son indicativos*



Pezzi speciali *Piezas especiales*

Pedata Rot-33

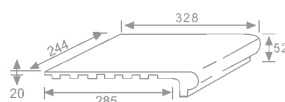
Peldaño 24-33



- Fuego ■ Cod. 03673 **PZ390**
- Basalto ■ Cod. 03684 **PZ390**
- Salmón ■ Cod. 03695 **PZ390**
- Cuero ■ Cod. 03706 **PZ390**

Pedata Rot-25

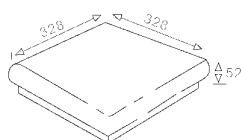
Peldaño 24-25



- Fuego ■ Cod. 03672 **PZ315**
- Basalto ■ Cod. 03683 **PZ315**
- Salmón ■ Cod. 03694 **PZ315**
- Cuero ■ Cod. 03705 **PZ315**

Terminale pedata

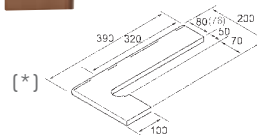
Esquina



- Fuego ■ Cod. 03674 **PZ695**
- Basalto ■ Cod. 03685 **PZ695**
- Salmón ■ Cod. 03696 **PZ695**
- Cuero ■ Cod. 03707 **PZ695**

Battiscopa scala sinistra

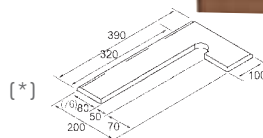
Zanquín izquierda



- Fuego ■ Cod. 03679 **PZ190**
- Basalto ■ Cod. 03690 **PZ190**
- Salmón ■ Cod. 03701 **PZ190**
- Cuero ■ Cod. 03712 **PZ190**

Battiscopa scala destra

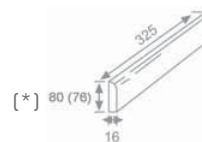
Zanquín derecha



- Fuego ■ Cod. 03680 **PZ190**
- Basalto ■ Cod. 03691 **PZ190**
- Salmón ■ Cod. 03702 **PZ190**
- Cuero ■ Cod. 03713 **PZ190**

Battiscopa 33

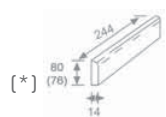
Rodapié 33



- Fuego ■ Cod. 03676 **ML210**
- Basalto ■ Cod. 03687 **ML210**
- Salmón ■ Cod. 03698 **ML210**
- Cuero ■ Cod. 03709 **ML210**

Battiscopa 25

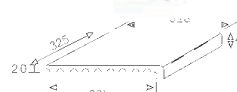
Rodapié 25



- Fuego ■ Cod. 03675 **ML190**
- Basalto ■ Cod. 03686 **ML190**
- Salmón ■ Cod. 03697 **ML190**
- Cuero ■ Cod. 03708 **ML190**

Gocciolatoio 33

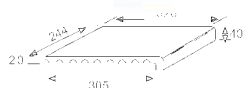
Vierteaguas 33



- Fuego ■ Cod. 03678 **PZ345**
- Basalto ■ Cod. 03689 **PZ345**
- Salmón ■ Cod. 03700 **PZ345**
- Cuero ■ Cod. 03711 **PZ345**

Gocciolatoio 25

Vierteaguas 25



- Fuego ■ Cod. 03677 **PZ255**
- Basalto ■ Cod. 03688 **PZ255**
- Salmón ■ Cod. 03699 **PZ255**
- Cuero ■ Cod. 03710 **PZ255**

Angolare

Ángulo desigual










- Salmón ■ Cod. 01596 **PZ180**

Si consiglia di eseguire la posa con un minimo di 6-8 mm di fuga
Anchura recomendada de la junta de colocación: 6 - 8 mm

(*) le misure speciali del colore rosso si trovano fra parentesi
(*) Entre paréntesis las medidas especiales del color Rojo



Articolo <i>Artículo</i>	Misure (mm) <i>Medidas (mm)</i>	Spessore (mm) <i>Espesor (mm)</i>	U.M. *	U.M. *		Pezzi <i>Piezas</i>		Peso (Kg) <i>Peso (Kg)</i>		
						U.M.* 	U.M.* 			
Pedata Rot-25 <i>Peldaño 24-25</i>	244x328x52	20	Pz. Pc.	6	324	1	6	3,52	21,12	1140
Pedata Rot-33 <i>Peldaño 24-33</i>	325x328x52	20	Pz. Pc.	6	216	1	6	4,2	25,1	906
Terminale pedata <i>Esquina</i>	328x328x52	20	Pz. Pc.	2	60	1	2	5,3	10,6	318
Battiscopa scala sinistra <i>Zanquín izquierda</i>	390x80/200x100	16	Pz. Pc.	10	300	1	10	1,3	13	390
Battiscopa scala destra <i>Zanquín derecha</i>	390x80/200x100	16	Pz. Pc.	10	300	1	10	1,3	13	390
Battiscopa 33 <i>Rodapié 33</i>	325x80	16	ML LM	8	576	3	24	2,3	18	1296
Battiscopa 25 <i>Rodapié 25</i>	244x80	14	ML LM	11,25	450	4	45	2,3	25,9	1045
Gocciolatoio 25 <i>Verteaguas 25</i>	244x188x54	-	Pz. Pc.	6	320	1	6	2,35	14,10	752
Gocciolatoio 33 <i>Verteaguas 33</i>	244x160x40	18	Pz. Pc.	11	396	1	11	1,8	20,4	750
Angolare <i>Ángulo desigual</i>	328x328x52	20	Pz. Pc.	2	72	1	2	5,3	10,6	400

* Prezzo in Euro (€) per materiale gestito al metro quadro o metro lineare convenzionale (MG/C o ML/C).

* Unidad de Medida. Los artículos medidos en M² o ML se sirven contando la junta normal entre piezas

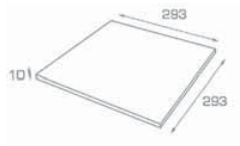
Piastrelle *Bases*

Piastrella 30x30

Base 30x30



Urbi3n ■ Cod. 03378 **MC625**
 Aranda ■ Cod. 03366 **MC625**
 Porto ■ Cod. 03390 **MC625**
 Roa ■ Cod. 02462 **MC625**



Piastrella 30x60

Base 30x60



Urbi3n ■ Cod. 03351 **MC660**
 Aranda ■ Cod. 03350 **MC660**
 Porto ■ Cod. 03352 **MC660**
 Roa ■ Cod. 02460 **MC660**

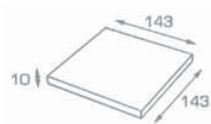


Piastrella 15x15

Base 15x15



Urbi3n ■ Cod. 03379 **MC850**
 Aranda ■ Cod. 03367 **MC850**
 Porto ■ Cod. 03391 **MC850**
 Roa ■ Cod. 02464 **MC850**

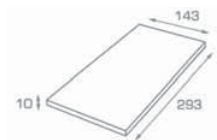


Piastrella 15x30

Base 15x30




Urbi3n ■ Cod. 03377 **MC810**
 Aranda ■ Cod. 03365 **MC810**
 Porto ■ Cod. 03389 **MC810**
 Roa ■ Cod. 02463 **MC810**

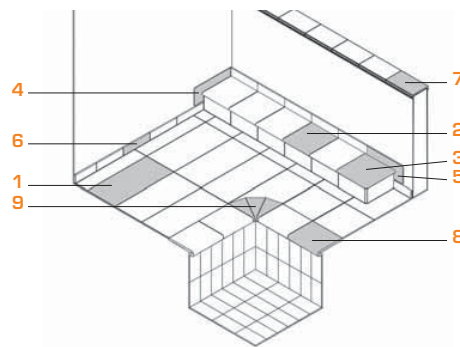


Piastrella 15x60

Base 15x60



Urbi3n ■ Cod. 03376 **MC740**
 Aranda ■ Cod. 03364 **MC740**
 Porto ■ Cod. 03388 **MC740**
 Roa ■ Cod. 02461 **MC740**



- | | | |
|---|---------------------------|--------------------------|
| 1 | Piastrella | Base |
| 2 | Pedata | Pelda3o |
| 3 | Terminale pedata | Esquina de pelda3o |
| 4 | Battiscopa scala sinistra | Zanqu3n izquierda |
| 5 | Battiscopa scala destra | Zanqu3n derecha |
| 6 | Battiscopa | Rodapi3 |
| 7 | Corrimano | Pasamanos |
| 8 | Bordo | Remate |
| 9 | Angolo bordo interno R50 | Esq. interior remate R50 |

Articolo <i>Art3culo</i>	Misure (mm) <i>Medidas (mm)</i>	Spessore (mm) <i>Espesor (mm)</i>	U.M.*	U.M.*		Pezzi <i>Piezas</i>		Peso (Kg) <i>Peso (Kg)</i>	
						U.M.*	U.M.*	U.M.*	U.M.*
Piastrella 30x30 <i>Base 30x30</i>	293x293	10	M ² SQM	0,99	71,29	11,11	11	20,2	20 1440
Piastrella 30x60 <i>Base 30x60</i>	293x593	10	M ² SQM	1,08	64,86	5,55	6	20,17	21,78 1310
Piastrella 15x15 (•) <i>Base 15x15 (•)</i>	143x143	10	M ² SQM	0,99	71,29	44,44	44	19,1	18,90 1361,44
Piastrella 15x30 (•) <i>Base 15x30 (•)</i>	143x293	10	M ² SQM	0,99	71,29	22,22	22	19,9	19,70 1418,67
Piastrella 15x60 (•) <i>Base 15x60 (•)</i>	143x593	10	M ² SQM	1,08	34,56	11,11	12	19,9	21,49 687,74

*Prezzo in Euro (€) per materiale gestito al metro quadro o metro lineare convenzionale (MQ/C o ML/C).
 *Unidad de Medida. Los articulos medidos en M² o ML se sirven contando la junta normal entre piezas

(•) A richiesta
 (•) Disponible bajo pedido


					>28 N/mm ² icon"/>							
porcel3nico	smaltato <i>esmaltado</i>	<1% mass. 2 mm	E ₂ 0,5%	5,8x10 ⁶ xC ⁻¹	>28 N/mm ²	Urbi3n: PEI 5 Aranda: PEI 4 Porto/Roa: PEI 2	6 - 8	clase 5	Scivolosit3 CTE <i>Deslizam. CTE</i> Urbi3n/Aranda: clase 3 Porto/Roa: clase 2	Urbi3n/Aranda C Roa/Porto B	Urbi3n/Aranda R10 Roa/Porto R9	si

Simbologia e Caratteristiche Tecniche a p3g. 86 *Simbolog3a y normas en p3gina 86*
I colori dei prodotti sono puramente indicativi *Los colores son indicativos*




Pezzi speciali *Piezas especiales*

Pedata *Peldaño*




Urbión ■ Cod. 03354 **PZ425**
 Aranda ■ Cod. 03353 **PZ425**
 Porto ■ Cod. 03355 **PZ425**
 Roa ■ Cod. 02465 **PZ425**

Pedata 60 *Peldaño 60*




Urbión ■ Cod. 02702 **PZ685**
 Aranda ■ Cod. 02703 **PZ685**
 Porto ■ Cod. 02704 **PZ685**
 Roa ■ Cod. 02701 **PZ685**

Terminale pedata *Esquina de peldaño*




Urbión ■ Cod. 03381 **PZ830**
 Aranda ■ Cod. 03369 **PZ830**
 Porto ■ Cod. 03393 **PZ830**
 Roa ■ Cod. 02469 **PZ830**

Corrimano 15,5 *Pasamanos 15,5*




Urbión ■ Cod. 03380 **PZ425**
 Aranda ■ Cod. 03368 **PZ425**
 Porto ■ Cod. 03392 **PZ425**
 Roa ■ Cod. 02470 **PZ425**

Battiscopa scala sinistra *Zanquín izquierda*




Urbión ■ Cod. 03383 **PZ345**
 Aranda ■ Cod. 03371 **PZ345**
 Porto ■ Cod. 03395 **PZ345**
 Roa ■ Cod. 02466 **PZ345**

Battiscopa scala destra *Zanquín derecha*



Urbión ■ Cod. 03384 **PZ345**
 Aranda ■ Cod. 03372 **PZ345**
 Porto ■ Cod. 03396 **PZ345**
 Roa ■ Cod. 02467 **PZ345**

Battiscopa *Rodapié*



Urbión ■ Cod. 03382 **ML315**
 Aranda ■ Cod. 03370 **ML315**
 Porto ■ Cod. 03394 **ML315**
 Roa ■ Cod. 02468 **ML315**

Bordo *Remate*




Urbión ■ Cod. 03385 **PZ495**
 Aranda ■ Cod. 03373 **PZ495**
 Porto ■ Cod. 03397 **PZ495**
 Roa ■ Cod. 02471 **PZ495**

Angolo bordo interno R250 *Remate esquina interior R250*



Urbión ■ Cod. 02505 **JG865**
 Aranda ■ Cod. 02506 **JG865**
 Porto ■ Cod. 02507 **JG865**
 Roa ■ Cod. 02508 **JG865**

Angolo bordo esterno *Remate esquina exterior*




Urbión ■ Cod. 03387 **JG865**
 Aranda ■ Cod. 03375 **JG865**
 Porto ■ Cod. 03399 **JG865**
 Roa ■ Cod. 02473 **JG865**

Angolo bordo interno R50 *Remate esquina interior R50*



Urbión ■ Cod. 03386 **JG865**
 Aranda ■ Cod. 03374 **JG865**
 Porto ■ Cod. 03398 **JG865**
 Roa ■ Cod. 02472 **JG865**







Pedata/Gocciolatoio *Peldaño/Vierteaguas*



Urbión ■ Cod. 01552 **PZ425**
 Aranda ■ Cod. 01551 **PZ425**
 Porto ■ Cod. 01553 **PZ425**
 Roa ■ Cod. 01554 **PZ425**

Si consiglia di eseguire la posa con un minimo di 6-8 mm di fuga
 Anchura recomendada de la junta de colocación: 6 - 8 mm



Articolo <i>Artículo</i>	Misure (mm) <i>Medidas (mm)</i>	Spessore (mm) <i>Espesor (mm)</i>	U.M. *	U.M. *		Pezzi <i>Piezas</i>		Peso (Kg) <i>Peso (Kg)</i>		
						U.M.* 		U.M.* 		
Pedata <i>Peldaño</i>	293x330	10	Pz. Pc.	6	378	1	6	2,83	17	1070
Pedata 60 <i>Peldaño 60</i>	593x330	10	Pz. Pc.	4	**	1	4	5,72	22,91	**
Terminale pedata <i>Esquina de peldaño</i>	330x330	10	Pz. Pc.	2	84	1	2	2,5	5	225
Battiscopa scala sinistra <i>Zanquín izquierda</i>	395x80/170	10	Pz. Pc.	20	540	1	20	0,81	16,2	453
Battiscopa scala destra <i>Zanquín derecha</i>	395x80/170	10	Pz. Pc.	20	540	1	20	0,81	16,2	453
Battiscopa <i>Rodapié</i>	293x80	10	ML LM	10	367,57	3,33	34	1,73	17,6	650
Corrimano 15,5 <i>Pasamanos 15,5</i>	293x180x36	10	Pz. Pc.	4	288	1	4	1,63	6,5	485
Bordo <i>Remate</i>	293x275x36	15	Pz. Pc.	4	288	1	4	3,3	13	962
Angolo bordo esterno <i>Remate esquina exterior</i>	276x276	15	Set Set	2	—	3	6	2,31	4,6	—
Angolo bordo interno R50 <i>Remate esquina interior R50</i>	276x276	15	Set Set	2	—	3	6	3,30	6,60	—
Angolo bordo interno R250 <i>Remate esquina interior R250</i>	276x276	15	Set Set	1	—	3	3	5,7	5,7	—
Pedata/Gocciolatoio <i>Peldaño/Vierteaguas</i>	293x315x38	10	Pz. Pc.	8	252	1	8	2,71	21,68	725

*Prezzo in Euro (€) per materiale gestito al metro quadro o metro lineare convenzionale (MQ/C o ML/C).
*Unidad de Medida. Los artículos medidos en M² o ML se sirven contando la junta normal entre piezas

** Contattare l'ufficio vendita per i dettagli d'imballaggio
** Consultar datos de embalaje con fábrica

SERIE **Extreme** *Serie Extreme*

Piastrelle *Bases*

Blanco 30x30



Cobalto 30x30



Bronce 30x30



Blanco 30x60



Cobalto 30x60



Bronce 30x60



Piastrella 30x30

Base 30x60



Blanco ■ Cod. 02604 **MC625**
 Cobalto ■ Cod. 02612 **MC625**
 Bronce ■ Cod. 02729 **MC625**

Piastrella 30x60

Base 30x60

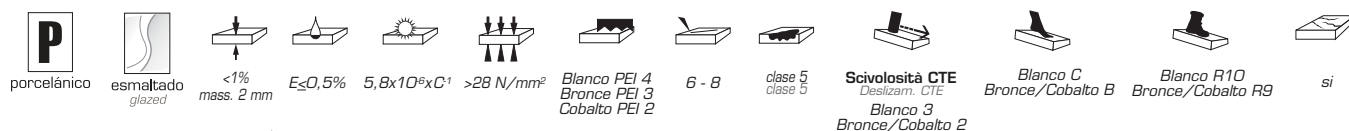


Blanco ■ Cod. 02605 **MC660**
 Cobalto ■ Cod. 02613 **MC660**
 Bronce ■ Cod. 02730 **MC660**

Articolo <i>Artículo</i>	Misure (mm) <i>Medidas (mm)</i>	Spessore (mm) <i>Espesor (mm)</i>	U.M. *	U.M. *		Pezzi <i>Piezas</i>		Peso (Kg) <i>Peso (Kg)</i>	
						U.M.*		U.M.*	
Piastrella 30x30 <i>Base 30x60</i>	293x293	10	M ² SQM	0,99	71,29	11,11	11	20,2	20 1440
Piastrella 30x60 <i>Base 30x60</i>	293x593	10	M ² SQM	1,08	64,86	5,55	6	20,17	21,78 1310

*Prezzo in Euro (€) per materiale gestito al metro quadro o metro lineare convenzionale (MQ/C o ML/C).

*Unidad de Medida. Los artículos medidos en M² o ML se sirven contando la junta normal entre piezas



porcelánico

esmalgado
glazed

<1%
mass. 2 mm

E_c ≤ 0,5%

5,8x10⁸ N/C¹

>28 N/mm²

Blanco PEI 4
Bronce PEI 3
Cobalto PEI 2

6 - 8

clase 5
clase 5

Sciolosità CTE
Deslizam. CTE
Blanco 3
Bronce/Cobalto 2

Blanco C
Bronce/Cobalto B

Blanco R10
Bronce/Cobalto R9

si

trafilato/extrusión



Simbologia e Caratteristiche Tecniche a pág. 86
 I colori dei prodotti sono puramente indicativi

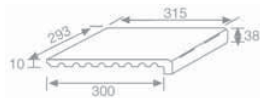
Simbología y normas en página 86
 Los colores son indicativos



Pezzi speciali *Piezas especiales*

Pedata 30

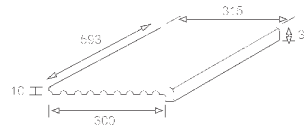
Peldaño 30



Blanco ■ Cod. 02606 **PZ425**
 Cobalto ■ Cod. 02614 **PZ425**
 Bronce ■ Cod. 02731 **PZ425**

Pedata 60


Peldaño 60



Blanco ■ Cod. 02607 **PZ680**
 Cobalto ■ Cod. 02615 **PZ680**
 Bronce ■ Cod. 02732 **PZ680**

Terminale pedata

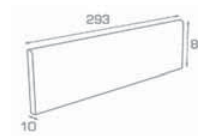
Esquina



Blanco ■ Cod. 02608 **PZ680**
 Cobalto ■ Cod. 02616 **PZ680**
 Bronce ■ Cod. 02733 **PZ680**

Battiscopa

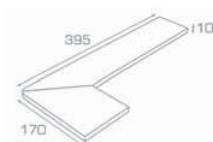
Rodapié



Blanco ■ Cod. 02609 **ML315**
 Cobalto ■ Cod. 02617 **ML315**
 Bronce ■ Cod. 02734 **ML315**

Battiscopa scala sinistra

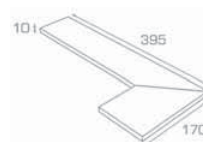
Zanquín izquierda



Blanco ■ Cod. 02610 **PZ345**
 Cobalto ■ Cod. 02618 **PZ345**
 Bronce ■ Cod. 02735 **PZ345**






Battiscopa scala destra

Zanquín derecha



Blanco ■ Cod. 02611 **PZ345**
 Cobalto ■ Cod. 02619 **PZ345**
 Bronce ■ Cod. 02736 **PZ345**



Articolo <i>Artículo</i>	Misure (mm) <i>Medidas (mm)</i>	Spessore (mm) <i>Espesor (mm)</i>	U.M.*	U.M.*		Pezzi <i>Piezas</i>		Peso (Kg) <i>Peso (Kg)</i>		
						U.M.*		U.M.*		
Pedata 30 <i>Peldaño 30</i>	293x315x38	10	Pz. Pc.	8	3,36	1	8	2,71	21,68	910,56
Pedata 60 <i>Peldaño 60</i>	593x315x38	10	Pz. Pc.	4	**	1	4	5,72	22,91	**
Terminale pedata <i>Esquina</i>	315x315x38	-	Pz. Pc.	2	60	1	2	2,5	5	150
Battiscopa scala sinistra <i>Zanquín izquierda</i>	395x80/170x80	10	Pz. Pc.	20	540	1	20	0,81	16,2	453
Battiscopa scala destra <i>Zanquín derecha</i>	395x80/170x80	10	Pz. Pc.	20	540	1	20	0,81	16,2	453
Battiscopa <i>Rodapié</i>	293x80	10	ML LM	10,21	367,57	3,33	34	1,73	17,6	650

*Prezzo in Euro (€) per materiale gestito al metro quadro o metro lineare convenzionale (MQ/C o ML/C).
*Unidad de Medida. Los artículos medidos en M² o ML se sirven contando la junta normal entre piezas

** Contattare l'ufficio vendita per i dettagli d'imballaggio
** Consultar datos de embalaje con fábrica

Piastrelle *Bases*

Abedul 15x75



Roble gris 15x75



Ipé 15x75

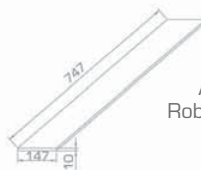


Ébano 15x75



Piastrella 15x75

Base 15x75



Abedul	■	Cod. 03545	MC835
Roble gris	■	Cod. 03550	MC835
Ipé	■	Cod. 03555	MC835
Ébano	■	Cod. 03560	MC835

Pezzi speciali *Piezas especiales*

Piastrella rigata 15x75

Base estriado 15x75



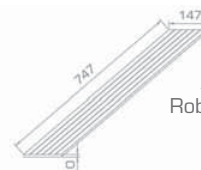
Piastrella rigata bordo arrotondato 15x75

Base estriado canto romo 15x75



Piastrella rigata 15x75

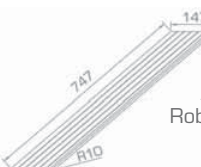
Base estriado 15x75



Abedul	■	Cod. 03546	MC840
Roble gris	■	Cod. 03551	MC840
Ipé	■	Cod. 03556	MC840
Ébano	■	Cod. 03561	MC840

Piastrella rigata bordo arrotondato 15x75

Base estriado canto romo 15x75










Abedul	■	Cod. 03547	PZ345
Roble gris	■	Cod. 03552	PZ345
Ipé	■	Cod. 03557	PZ345
Ébano	■	Cod. 03562	PZ345

Si consiglia di eseguire la posa con un minimo di 6-8 mm di fuga
Anchura recomendada de la junta de colocación: 6 - 8 mm

P porcelánico	esmalado glazed	<1% mass. 2 mm	E<0,5%	5,8x10⁻⁶x C⁻¹	>28 N/mm²	Roble gris/abedul PEI 4	6 - 8	clase 5 clase 5	Scivolosità CTE: classe 3 Deslizam. CTE: clase	C	R11	si
tráfico/extrusión	Rettificato Rectificado											

Simbologia e Caratteristiche Tecniche a pag. 86 *Simbologia y normas en página 86*
I colori dei prodotti sono puramente indicativi *Los colores son indicativos*



Articolo <i>Artículo</i>	Misure (mm) <i>Medidas (mm)</i>	Spessore (mm) <i>Espesor (mm)</i>	U.M. *	U.M. *		Pezzi <i>Piezas</i>		Peso (Kg) <i>Peso (Kg)</i>		
						U.M.* 	U.M.* 	U.M.* 		
Piastrella 15x75 <i>Base 15x75</i>	147x747	10	M ² SQM	1	60	9	9	22,25	22,25	1350
Piastrella rigata 15x75 <i>Base estriado 15x75</i>	147x747	10	M ² SQM	1	60	9	9	22,25	22,25	1350
Piastrella rigata bordo arrotondato 15x75 <i>Base estriado canto romo 15x75</i>	147x747	10	Pz. Pc.	9	540	1	9	2,47	22,25	1350

* Prezzo in Euro (€) per materiale gestito al metro quadro o metro lineare convenzionale (MG/C o ML/C).
 * Unidad de Medida. Los artículos medidos en M² o ML se sirven contando la junta normal entre piezas

SERIE Transit *Serie Transit*

Piastrelle *Bases*

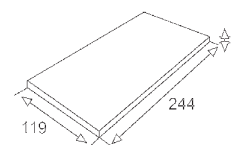
Platino 12x25



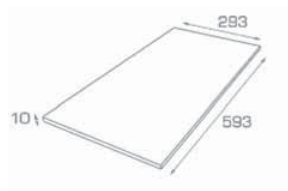
Granito 12x25



Tavella 12x25
Base 12x25

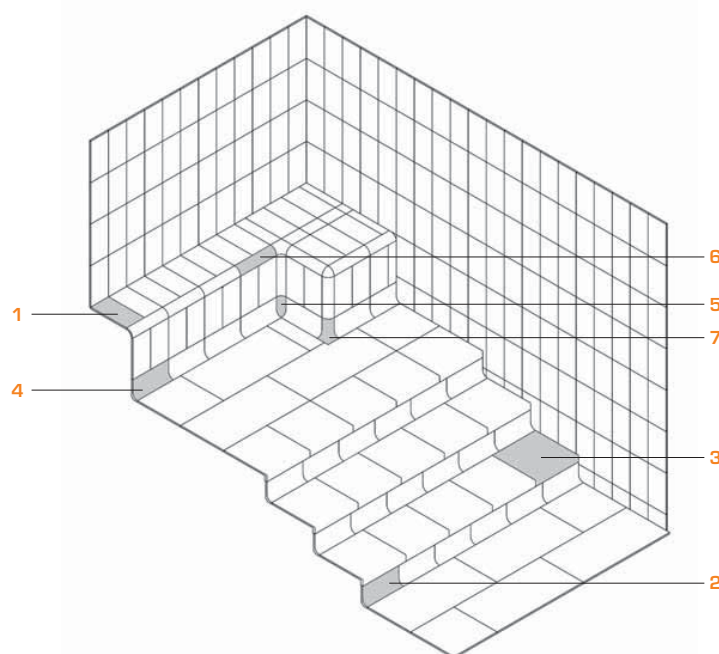


Platino 30x60



Platino ■ Cod. 03585 **MC660**
Granito ■ Cod. 03586 **MC660**

Granito 30x60



- | | | |
|---|-------------------------|---------------------|
| 1 | Piastrella | Base |
| 2 | Battiscopa radio 33 | Rodapié radio 33 |
| 3 | Pedata/Gocciolatoio | Peldaño/Vierteaguas |
| 4 | Raccordo a pavimento | Rinconera |
| 5 | Raccordo angolo interno | Rinconera rodapié |
| 6 | Architrave | Cantonera |
| 7 | Raccordo angolo esterno | Cantonera rodapié |

Articolo <i>Artículo</i>	Misure (mm) <i>Medidas (mm)</i>	Spessore (mm) <i>Espesor (mm)</i>	U.M. *	U.M. *		Pezzi <i>Piezas</i>		Peso (Kg) <i>Peso (Kg)</i>		
						U.M.*	U.M.*	U.M.*	U.M.*	U.M.*
Transit 12x25 <i>Transit 12x25</i>	244x119	9	M ² SQM	1	80	32	32	17,81	17,81	1425
Transit 30x60 <i>Transit 30x60</i>	293x593	10	M ² SQM	1,08	64,86	5,55	6	20,1	21,7	1310

*Prezzo in Euro (€) per materiale gestito al metro quadro o metro lineare convenzionale (MQ/C o ML/C).

*Unidad de Medida. Los artículos medidos en M² o ML se sirven contando la junta normal entre piezas

porcelánico	smaltato <i>esmalteado</i>	<1% mass. 2 mm	E ≤ 0,5%	5,8x10 ⁻⁶ x C ⁻¹	>28 N/mm ²	H5	B	classe 5 clase 5	Scivolosità CTE: classe 3 <i>Deslizam. CTE: clase</i>	C	R11	si
-------------	-------------------------------	-------------------	----------	--	-----------------------	----	---	---------------------	--	---	-----	----

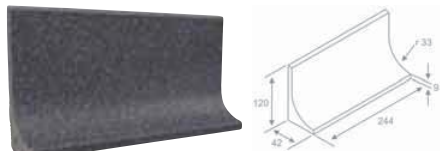


Simbologia e Caratteristiche Tecniche a pag. 86 *Simbología y normas en página 86*
I colori dei prodotti sono puramente indicativi *Los colores son indicativos*

Pezzi speciali *Piezas especiales*

Battiscopa radio 33

Rodapié radio 33



Platino *Platino* ■ Cod. 03575 **PZ145**
Granito *Granito* ■ Cod. 03580 **PZ145**

Pedata/Gocciolatoio

Peldaño/Vierteaguas



Platino *Platino* ■ Cod. 03587 **PZ425**
Granito *Granito* ■ Cod. 03588 **PZ425**

Raccordo a pavimento

Rinconera



Platino *Platino* ■ Cod. 03576 **PZ115**
Granito *Granito* ■ Cod. 03581 **PZ115**

Raccordo angolo interno

Rinconera rodapié



Platino *Platino* ■ Cod. 03577 **PZ490**
Granito *Granito* ■ Cod. 03582 **PZ490**

Piastrella radiale

Cantonera



Platino *Platino* ■ Cod. 03578 **PZ115**
Granito *Granito* ■ Cod. 03583 **PZ115**

Raccordo angolo esterno

Cantonera rodapié



Platino *Platino* ■ Cod. 03579 **PZ490**
Granito *Granito* ■ Cod. 03584 **PZ490**

Articolo <i>Artículo</i>	Misure (mm) <i>Medidas (mm)</i>	Spessore (mm) <i>Espesor (mm)</i>	U.M. *	U.M. *		Pezzi <i>Piezas</i>		Peso (Kg) <i>Peso (Kg)</i>		
						U.M.*	U.M.*	U.M.*	U.M.*	
Battiscopa radio 33 <i>Rodapié radio 33</i>	244x120	9	Pz. Pc.	10	720	1	10	0,85	8,58	618
Piastrella radiale <i>Cantonera</i>	244	9	Pz. Pc.	32	2304	1	32	0,29	9,28	668,16
Raccordo a pavimento <i>Rinconera</i>	244	9	Pz. Pc.	32	2304	1	32	0,33	10,56	760,32
Raccordo angolo esterno <i>Cantonera rodapié</i>	120x75	9	Pz. Pc.	4	448	1	4	0,23	0,94	105
Raccordo angolo interno <i>Rinconera rodapié</i>	120	9	Pz. Pc.	6	672	1	6	0,15	0,92	106
Pedata/Gocciolatoio <i>Peldaño/Vierteaguas</i>	293x315x38	10	Pz. Pc.	8	336	1	8	2,7	21,7	911,4

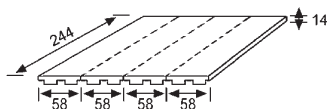
*Prezzo in Euro (€) per materiale gestito al metro quadro o metro lineare convenzionale (MQ/C o ML/C).

*Unidad de Medida. Los artículos medidos en MF o ML se sirven contando la junta normal entre piezas

Listelli *Tiras*

Naturale 6x25

Cod. 00022 **MC545**



*Si serve preinciso sulla base di 25x25

*Se obtiene a partir de base de 25x25 premarcada


Cotto Rojo 6x25

Cod. 02700 **MC565**



Cotto Blanco 6x25

Cod. 02682 **MC565**




Cotto Marrón 6x25

Cod. 02693 **MC565**



Cotto Gris 6x25

Cod. 01586 **MC565**



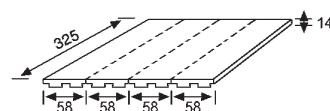
Mytho Acero 6x33

Cod. 01577 **MC680**



Mytho Rubino 6x33

Cod. 01578 **MC680**



*Si serve preinciso sulla base di 33x33

*Se obtiene a partir de base de 33x33 premarcada

Albany Siena 6x25

Cod. 00345 **MC600**



Albany Teka 6x25

Cod. 00998 **MC600**



Isla Creta 6x25

Cod. 00997 **MC600**



Isla Chipre 6x25

Cod. 00347 **MC600**



Isla Malta 6x25


Cod. 00346 **MC600**



*Si serve preinciso sulla base di 25x25

*Se obtiene a partir de base de 25x25 premarcada

Altri colori disponibili a progetto *Otros colores disponibles*



Bianco



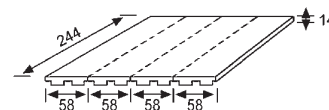
Tabacco



Grigio



Acquamarina



*Si serve preinciso sulla base di 25x25

*Se obtiene a partir de base de 25x25 premarcada

Articolo <i>Articulo</i>	Misure (mm) <i>Medidas (mm)</i>	Spessore (mm) <i>Espesor (mm)</i>	U.M.*	U.M.*		Pezzi <i>Piezas</i>		Peso (Kg) <i>Peso (Kg)</i>		
						U.M.*	U.M.*	U.M.*	U.M.*	
Listello 6x25 <i>Base 6x25</i>	244x58	14	M ² SQM	1	60	64	64	26,8	27	1640
Listello 6x33 <i>Base 6x33</i>	60x325	16	M ² SQM	0,67	42,67	45	30	32,5	21,6	1382,4

*Prezzo in Euro (€) per materiale gestito al metro quadro o metro lineare convenzionale (MQ/C o ML/C).

*Unidad de Medida. Los articulos medidos en M² o ML se sirven contando la junta normal entre piezas



Piscine *Piscinas*

Piastrelle antiscivoli *Bases antideslizantes*

Bianco ruvido 12x25

Blanco 12x25

Cod. 03124 **MC545**



Azzurro ruvido 12x25

Azul 12x25

Cod. 03100 **MC545**



Blu ruvido 12x25

Azul oscuro 12x25


Cod. 03125 **MC575**



Naturale ruvido 12x25

Natural 12x25

9 mm. Cod. 00603 **MC545**
14 mm. Cod. 00788 **MC690**



Rosso ruvido 12x25

Rojo 12x25

Cod. 03130 **MC750**



Giallo ruvido 12x25

Amarillo 12x25

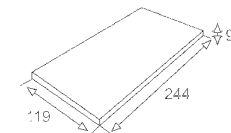
Cod. 03128 **MC750**



Verde ruvido 12x25

Verde 12x25

Cod. 03129 **MC750**



Rigati *Ranurados*

Rigato naturale 12x25

Ranurado natural 12x25

Cod. 00694 **MC680**



Rigato bianco 12x25

Ranurado blanco 12x25

Cod. 03123 **MC680**



Rigato azzurro 12x25

Ranurado azul 12x25

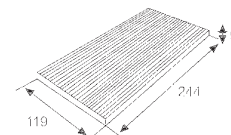
Cod. 03121 **MC680**



Rigato blu 12x25

Ranurado azul oscuro 12x25

Cod. 03122 **MC690**




Zigrinati *Celdillas*

Zigrinati naturale 12x25

Celdillas natural 12x25

9 mm. Cod. 00684 **MC625**

14 mm. Cod. 00790 **MC730**



Zigrinati naturale 25x25

Celdillas natural 25x25

9 mm. Cod. 00610 **MC630**

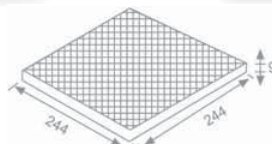
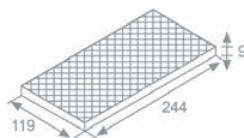
14 mm. Cod. 00789 **MC730**



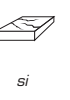
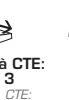
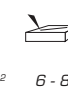
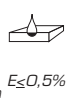
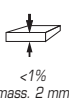
Zigrinati azzurro 25x25

Celdillas azul 25x25






9 mm. Cod. 03131 **MC715**



Simbologia e Caratteristiche Tecniche a pag. 86 *Simbología y normas en página 86*
I colori dei prodotti sono puramente indicativi *Los colores son indicativos*





Articolo <i>Articulo</i>	Misure (mm) <i>Medidas (mm)</i>	Spessore (mm) <i>Espesor (mm)</i>	U.M.*	U.M.*		Pezzi <i>Piezas</i>		Peso (Kg) <i>Peso (Kg)</i>		
						U.M.*		U.M.*		
Piastrella 12x25 <i>Bases 12x25</i>	244x119	9	M ² SQM	1	80	32	32	17,81	17,81	1425
Rigato <i>Ranurado</i>	244x119	9	M ² SQM	1	80	32	32	17,81	17,81	1425
Zigrinati naturale 12x25 <i>Celdillas natural 12x25</i>	244x119	9	M ² SQM	1	80	32	32	17,81	17,81	1425
Zigrinati naturale 12x25 <i>Celdillas natural 12x25</i>	244x119	14	M ² SQM	0,63	50	32	20	28,5	17,9	1450
Zigrinati naturale/azzurro 25x25 <i>Celdillas natural 25x25</i>	244x244	9	M ² SQM	1,7	67,5	16	27	19,2	32,6	1320
Zigrinati naturale 25x25 <i>Celdillas natural 25x25</i>	244x244	14	M ² SQM	1,1	42,5	16	17	28,6	30,6	1237

*Prezzo in Euro (€) per materiale gestito al metro quadro o metro lineare convenzionale (MQ/C o ML/C).
 *Unidad de Medida. Los articulos medidos en M² o ML se sirven contando la junta normal entre piezas

Pezzi speciali antiscivoli *Piezas especiales antideslizantes*

Piastrella radiale interna

Media caña interior



- Naturale ruvido *Natural* ■ Cod. 00683 **PZ095**
- Bianco ruvido *Blanco* ■ Cod. 03116 **PZ095**
- Azzurro ruvido *Azul* ■ Cod. 03114 **PZ095**

Piastrella radiale esterna

Media caña exterior



- Naturale ruvido *Natural* ■ Cod. 00699 **PZ095**
- Bianco ruvido *Blanco* ■ Cod. 03117 **PZ095**
- Azzurro ruvido *Azul* ■ Cod. 03115 **PZ095**

Raccordo radiale concavo


Escocia interior



- Naturale ruvido *Natural* ■ Cod. 00690 **PZ390**
- Bianco ruvido *Blanco* ■ Cod. 03150 **PZ390**
- Azzurro ruvido *Azul* ■ Cod. 03149 **PZ390**

Raccordo radiale tondo

Escocia exterior



- Naturale ruvido *Natural* ■ Cod. 00691 **PZ390**
- Bianco ruvido *Blanco* ■ Cod. 03152 **PZ390**
- Azzurro ruvido *Azul* ■ Cod. 03151 **PZ390**

Raccordo radiale interno

Esquina media caña interior



- Naturale ruvido *Natural* ■ Cod. 00698 **PZ445**
- Bianco ruvido *Blanco* ■ Cod. 03146 **PZ445**
- Azzurro ruvido *Azul* ■ Cod. 03145 **PZ445**

Raccordo radiale esterno

Esquina media caña exterior



- Naturale ruvido *Natural* ■ Cod. 00697 **PZ445**
- Bianco ruvido *Blanco* ■ Cod. 03148 **PZ445**
- Azzurro ruvido *Azul* ■ Cod. 03147 **PZ445**

Angolo interno bordo arrotondato

Esquina interior canto romo



- Naturale ruvido *Natural* ■ Cod. 00693 **PZ460**
- Bianco ruvido *Blanco* ■ Cod. 03154 **PZ460**
- Azzurro ruvido *Azul* ■ Cod. 03153 **PZ460**
- Blu ruvido *Azul oscuro* ■ Cod. 03155 **PZ460**
- Bianco ruvido/Blu ruvido *Blanco/Azul oscuro* ■ Cod. 00648*
- Azzurro ruvido/Blu *Azul/Azul oscuro* ■ Cod. 00647*

Angolo esterno bordo arrotondato


Esquina exterior canto romo



- Naturale ruvido *Natural* ■ Cod. 00696 **PZ460**
- Bianco ruvido *Blanco* ■ Cod. 03157 **PZ460**
- Azzurro ruvido *Azul* ■ Cod. 03156 **PZ460**
- Blu ruvido *Azul oscuro* ■ Cod. 03158 **PZ460**
- Bianco ruvido/Blu ruvido *Blanco/Azul oscuro* ■ Cod. 00653*
- Azzurro ruvido/Blu *Azul/Azul oscuro* ■ Cod. 00652*

Bordo arrotondato

Canto romo



- Naturale ruvido *Natural* ■ Cod. 00687 **PZ070**
- Bianco ruvido *Blanco* ■ Cod. 03119 **PZ070**
- Azzurro ruvido *Azul* ■ Cod. 03113 **PZ070**
- Blu ruvido *Azul oscuro* ■ Cod. 03118 **PZ070**
- Bianco ruvido/Blu ruvido *Blanco/Azul oscuro* ■ Cod. 00629*
- Azzurro ruvido/Blu *Azul/Azul oscuro* ■ Cod. 00628*

Bordo arrotondato rigato

Canto romo ranurado



- Blu ruvido *Azul oscuro* ■ Cod. 03269 **PZ135**








* A richiesta

** Disponibile bajo pedido

** Diverse combinazioni di colori a richiesta

** Disponibles otras combinaciones de color bajo pedido



Articolo <i>Artículo</i>	Misure (mm) <i>Medidas (mm)</i>	Spessore (mm) <i>Espesor (mm)</i>	U.M. *	U.M. *		Pezzi <i>Piezas</i>		Peso (Kg) <i>Peso (Kg)</i>		
						U.M.* 	U.M.* 	U.M.* 	U.M.* 	U.M.* 
Piastrella radiale interna <i>Media caña interior</i>	244x49	—	Pz. Pc.	24	1728	1	24	0,5	12,1	884
Raccordo radiale interno <i>Esquina media caña interior</i>	119x119	—	Pz. Pc.	4	—	1	4	0,3	1,3	—
Raccordo radiale concavo <i>Escocia interior</i>	49x49	—	Pz. Pc.	24	—	1	24	0,1	1,9	—
Piastrella radiale esterna <i>Media caña exterior</i>	244x57	—	Pz. Pc.	27	1944	1	27	0,4	11,1	799
Raccordo radiale esterno <i>Esquina media caña exterior</i>	119x119	—	Pz. Pc.	4	—	1	4	0,3	1,3	—
Raccordo radiale tondo <i>Escocia exterior</i>	57x57	—	Pz. Pc.	24	—	1	24	0,1	1,9	—
Bordo arrotondato <i>Canto romo</i>	244x119	9	Pz. Pc.	30	2400	1	30	0,55	16,9	1370
Angolo interno bordo arrotondato <i>Esquina interior canto romo</i>	168x168	9	Pz. Pc.	4	—	1	4	0,47	1,9	—
Angolo esterno bordo arrotondato <i>Esquina exterior canto romo</i>	119x119	9	Pz. Pc.	4	—	1	4	0,25	1	—


*Prezzo in Euro (€) per materiale gestito al metro quadro o metro lineare convenzionale (MQ/C o ML/C).

*Unidad de Medida. Los artículos medidos en M² o ML se sirven contando la junta normal entre piezas

Piscine *Piscinas*

Pezzi speciali antiscivoli *Piezas especiales antideslizantes*

Sostegno griglia rigato
Apoyo rejilla



Sostegno griglia rigato compatto
Apoyo de rejilla macizo



Naturale ruvido *Natural* ■ Cod. 00692 **PZ290**
 Bianco ruvido *Blanco* ■ Cod. 03174 **PZ290**
 Azzurro ruvido *Azul* ■ Cod. 03173 **PZ290**
 Blu *Azul oscuro* ■ Cod. 03175 **PZ290**


Azzurro ruvido *Azul* ■ Cod. 01585* **PZ355**

* Diverse combinazioni di colori a richiesta
 * Disponibles otras combinaciones de color bajo pedido

Canale
Canal



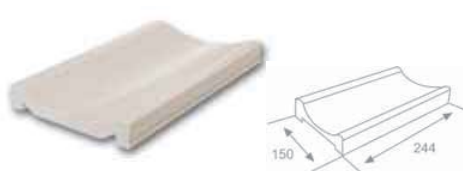
Canale scarico
Canal con desagüe




Azzurro ruvido *Azul* ■ Cod. 03176 **PZ160**

Azzurro ruvido *Azul* ■ Cod. 03177 **PZ190**

Canaletta
Canaleta



Canaletta scarico
Canaleta con desagüe



Naturale ruvido *Natural* ■ Cod. 00659 **PZ160**

Naturale ruvido *Natural* ■ Cod. 00660 **PZ190**

Decorati *Decorados*

Greca Acquario
Cod. 03178 **PZ245**
Tabica Acuario



Greca Roma
Cod. 03179 **PZ245**
Tabica Roma



Greca Tenerife
Cod. 03180 **PZ245**
Tabica Tenerife



Pezzi segnaletica *Piezas señalización*

Numerazione corsie
Numeración de calles



Verticale ■ Cod. 03181
JG435



Orizzontale ■ Cod. 03182
JG435

Indicazione profondità
Señalización de profundidad










Verticale ■ Cod. 03183
JG435



Orizzontale ■ Cod. 03184
JG435



Articolo <i>Artículo</i>	Misure (mm) <i>Medidas (mm)</i>	Spessore (mm) <i>Espesor (mm)</i>	U.M. *	U.M. *		Pezzi <i>Piezas</i>		Peso (Kg) <i>Peso (Kg)</i>		
						U.M.* 	U.M.* 			
Sostegno griglia rigato <i>Apoyo rejilla</i>	244x119x25	10	Pz. Pc.	11	704	1	11	1,13	12,5	818
Sostegno griglia rig. compatto <i>Peldaño</i>	244x119	39,2	Pz. Pc.	6	432	1	6	1,73	10,5	775
Canale <i>Canal</i>	244x150	—	Pz. Pc.	9	576	1	9	1,2	10,9	717
Canale scarico <i>Canal desagüe</i>	244x150	—	Pz. Pc.	9	576	1	9	1,2	10,9	717
Canaletta <i>Canaleta</i>	244x150	—	Pz. Pc.	11	704	1	11	1,3	14,5	945
Canaletta scarico <i>Canaleta desagüe</i>	244x150	—	Pz. Pc.	11	704	1	11	1,3	14,5	945
Decorì <i>Decorados</i>	244x119	9	Pz. Pc.	32	2560	1	32	0,53	17,06	1365
Pezzi segnaletica <i>Piezas señalización</i>	244x119	9	Set Set	14	2016	2	28	1,02	14,28	1028

*Prezzo in Euro (€) per materiale gestito al metro quadro o metro lineare convenzionale (MQ/C o ML/C).

*Unidad de Medida. Los artículos medidos en M² o ML se sirven contando la junta normal entre piezas

Rivestimenti lucidi *Revestimientos brillantes*

Verde lucido 12x25

Verde brillante 12x25

Cod. 00663 **MC730**



Bianco lucido 12x25

Marfil 12x25

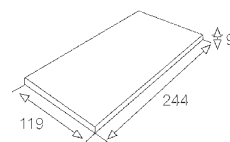
Cod. 00600 **MC545**



Azzurro pallido lucido 12x25

Azul pálido 12x25

Cod. 03332 **MC730**



Verde pistacchio lucido 12x25

Verde pistacho 12x25

Cod. 00334 **MC730**



Acciaio lucido 12x25

Acero 12x25

Cod. 03331 **MC735**



Azzurro lucido 12x25

Celeste 12x25

Cod. 00601 **MC545**



Giallo lucido 12x25

Amarillo brillante 12x25

Cod. 00662 **MC730**



Marengo lucido 12x25

Marengo 12x25

Cod. 03336 **MC735**



Turchese lucido 12x25

Azul turquesa 12x25


Cod. 03335 **MC730**



Arancia lucido 12x25

Naranja 12x25

Cod. 03330 **MC750**



Visone lucido 12x25

Visión 12x25

Cod. 03337 **MC735**



Blu lucido 12x25

Marino 12x25


Cod. 00602 **MC575**



Rosso lucido 12x25

Rojo brillante 12x25

Cod. 00661 **MC750**



Rame lucido 12x25

Cobre 12x25

Cod. 03338 **MC750**



(metallizzato-metalizado)

Azzurro Cobalto lucido 12x25

Azul cobalto 12x25

Cod. 03333 **MC730**



Articolo <i>Artículo</i>	Misure (mm) <i>Medidas (mm)</i>	Spessore (mm) <i>Espesor (mm)</i>	U.M.*	U.M.*		Pezzi <i>Piezas</i>		Peso (Kg) <i>Peso (Kg)</i>		
						U.M.*	U.M.*	U.M.*	U.M.*	U.M.*
Rivestimenti 12x25 <i>Revestimientos 12x25</i>	244x119	9	M ² SQM	1	80	32	32	17,81	17,81	1425

*Prezzo in Euro (€) per materiale gestito al metro quadro o metro lineare convenzionale (MQ/C o ML/C).
*Unidad de Medida. Los artículos medidos en M² o ML se sirven contando la junta normal entre piezas

Simbologia e Caratteristiche Tecniche a pag. 86 *Simbología y normas en página 86*
I colori dei prodotti sono puramente indicativi *Los colores son indicativos*

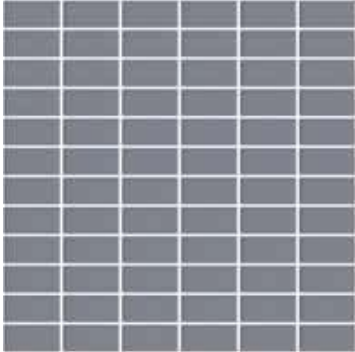


Mosaici *Mosaicos*

Mosaico Acciaio lucido 2,5x5x0,5

Mosaico Acero brillo 2,5x5x0,5

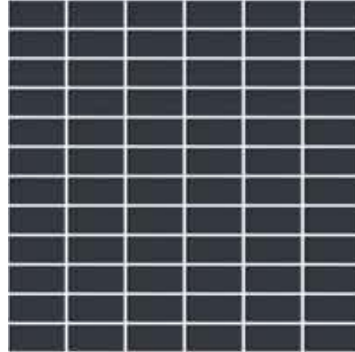
Cod. 02455 [MC795](#)



Mosaico Marengo lucido 2,5x5x0,5

Mosaico Marengo brillo 2,5x5x0,5

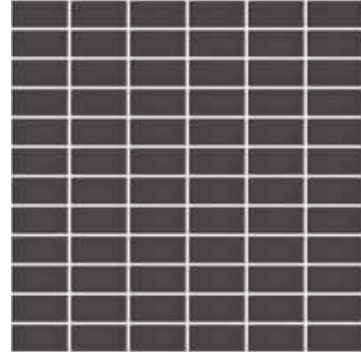
Cod. 02456 [MC795](#)



Mosaico Visone lucido 2,5x5x0,5

Mosaico Visón brillo 2,5x5x0,5

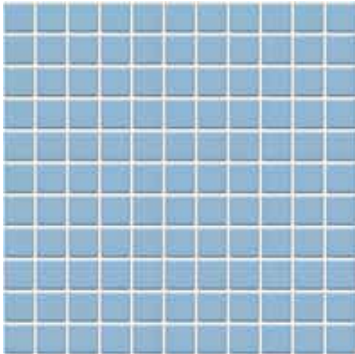
Cod. 02457 [MC795](#)



Mosaico Azzurro pallido lucido 2,5x2,5x0,5

Mosaico Azul pálido brillo 2,5x2,5x0,5


Cod. 02453 [MC730](#)



Mosaico Bianco lucido 2,5x2,5x0,5

Mosaico Marfil brillo 2,5x2,5x0,5


Cod. 02452 [MC730](#)



Mosaico Blu lucido 2,5x2,5x0,5

Mosaico Marino brillo 2,5x2,5x0,5


Cod. 02454 [MC730](#)



Mosaico Mix lucido 2,5x2,5x0,6

Mosaico Mix brillo 2,5x2,5x0,6


Cod. 02778 [MC810](#)



Mosaico azzurro ruvido 2,5x2,5x0,6

Mosaico Azul antideslizante 2,5x2,5x0,6


Cod. 02776 [MC755](#)



Mosaico bianco ruvido 2,5x2,5x0,6

Mosaico Blanco antideslizante 2,5x2,5x0,6

Cod. 02777 [MC755](#)



Articolo <i>Artículo</i>	Misure (mm) <i>Medidas (mm)</i>	Spessore (mm) <i>Espesor (mm)</i>	U.M.*	U.M.*		Pezzi <i>Piezas</i>		Peso (Kg) <i>Peso (Kg)</i>	
						U.M.*	U.M.*	U.M.*	U.M.*
Mosaico 2,5x5x0,5 <i>Base 2,5x5x0,5</i>	300x300 (malla/mesh)	5	M ² SQM	2,27	102,15	11	25	11,63	26,43 1190
Mosaico 2,5x2,5x0,5 <i>Base 2,5x2,5x0,5</i>	300x300 (malla/mesh)	5	M ² SQM	2,29	103,05	10,90	25	11,09	25,43 1145
Mosaico 2,5x2,5x0,6 <i>Base 2,5x2,5x0,5</i>	300x300 (malla/mesh)	5	M ² SQM	2,29	103,05	10,90	25	11,09	25,43 1145

*Prezzo in Euro (€) per materiale gestito al metro quadro o metro lineare convenzionale (MQ/C o ML/C).
*Unidad de Medida. Los artículos medidos en M² o ML se sirven contando la junta normal entre piezas

Piscine *Piscinas*

Pezzi speciali *Piezas especiales*

Piastrella radiale interna

Media caña interior



Bianco lucido <i>Marfil</i> (*)	Cod. 00617	PZ095
Azzurro lucido <i>Celeste</i> (*)	Cod. 00618	PZ095
Blu lucido <i>Marino</i> (*)	Cod. 03285	PZ110
Azzurro pallido lucido <i>Azul pálido</i>	Cod. 03488	PZ110
Turchese lucido <i>Azul turquesa</i>	Cod. 03495	PZ110
Azzurro Cobalto lucido <i>Azul cobalto</i>	Cod. 03502	PZ110
Verde lucido <i>Verde brillante</i>	Cod. 03089	PZ110
Verde pistacchio lucido <i>Verde pistacho</i>	Cod. 03096	PZ110
Giallo lucido <i>Amarillo brillante</i>	Cod. 03439	PZ110
Acciaio lucido <i>Acero</i>	Cod. 03460	PZ110
Marengo lucido <i>Marengo</i>	Cod. 03467	PZ110
Visone lucido <i>Visón</i>	Cod. 03474	PZ110
Arancia lucido <i>Naranja</i>	Cod. 03446	PZ110
Rosso lucido <i>Rojo brillante</i>	Cod. 03453	PZ110
Rame lucido <i>Cobre</i>	Cod. 03481	PZ110

Piastrella radiale esterna

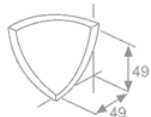
Media caña exterior



Bianco lucido <i>Marfil</i> (*)	Cod. 00621	PZ095
Azzurro lucido <i>Celeste</i> (*)	Cod. 00622	PZ095
Blu lucido <i>Marino</i> (*)	Cod. 03286	PZ110
Azzurro pallido lucido <i>Azul pálido</i>	Cod. 03485	PZ110
Turchese lucido <i>Azul turquesa</i>	Cod. 03492	PZ110
Azzurro Cobalto lucido <i>Azul cobalto</i>	Cod. 03499	PZ110
Verde lucido <i>Verde brillante</i>	Cod. 03086	PZ110
Verde pistacchio lucido <i>Verde pistacho</i>	Cod. 03093	PZ110
Giallo lucido <i>Amarillo brillante</i>	Cod. 03436	PZ110
Acciaio lucido <i>Acero</i>	Cod. 03457	PZ110
Marengo lucido <i>Marengo</i>	Cod. 03464	PZ110
Visone lucido <i>Visón</i>	Cod. 03471	PZ110
Arancia lucido <i>Naranja</i>	Cod. 03443	PZ110
Rosso lucido <i>Rojo brillante</i>	Cod. 03450	PZ110
Rame lucido <i>Cobre</i>	Cod. 03478	PZ110

Raccordo radiale concavo

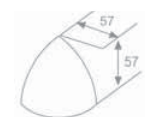
Escocia interior



Bianco lucido <i>Marfil</i> (*)	Cod. 00619	PZ390
Azzurro lucido <i>Celeste</i> (*)	Cod. 00620	PZ390
Blu lucido <i>Marino</i> (*)	Cod. 03288	PZ390
Azzurro pallido lucido <i>Azul pálido</i>	Cod. 03489	PZ390
Turchese lucido <i>Azul turquesa</i>	Cod. 03496	PZ390
Azzurro Cobalto lucido <i>Azul cobalto</i>	Cod. 03503	PZ390
Verde lucido <i>Verde brillante</i>	Cod. 03090	PZ390
Verde pistacchio lucido <i>Verde pistacho</i>	Cod. 03097	PZ390
Giallo lucido <i>Amarillo brillante</i>	Cod. 03440	PZ390
Acciaio lucido <i>Acero</i>	Cod. 03461	PZ390
Marengo lucido <i>Marengo</i>	Cod. 03468	PZ390
Visone lucido <i>Visón</i>	Cod. 03475	PZ390
Arancia lucido <i>Naranja</i>	Cod. 03447	PZ390
Rosso lucido <i>Rojo brillante</i>	Cod. 03454	PZ390
Rame lucido <i>Cobre</i>	Cod. 03482	PZ390

Raccordo radiale tondo

Escocia exterior



Bianco lucido <i>Marfil</i> (*)	Cod. 00623	PZ390
Azzurro lucido <i>Celeste</i> (*)	Cod. 00624	PZ390
Blu lucido <i>Marino</i> (*)	Cod. 03289	PZ390
Azzurro pallido lucido <i>Azul pálido</i>	Cod. 03486	PZ390
Turchese lucido <i>Azul turquesa</i>	Cod. 03493	PZ390
Azzurro Cobalto lucido <i>Azul cobalto</i>	Cod. 03500	PZ390
Verde lucido <i>Verde brillante</i>	Cod. 03087	PZ390
Verde pistacchio lucido <i>Verde pistacho</i>	Cod. 03094	PZ390
Giallo lucido <i>Amarillo brillante</i>	Cod. 03437	PZ390
Acciaio lucido <i>Acero</i>	Cod. 03458	PZ390
Marengo lucido <i>Marengo</i>	Cod. 03465	PZ390
Visone lucido <i>Visón</i>	Cod. 03472	PZ390
Arancia lucido <i>Naranja</i>	Cod. 03444	PZ390
Rosso lucido <i>Rojo brillante</i>	Cod. 03451	PZ390
Rame lucido <i>Cobre</i>	Cod. 03479	PZ390

Raccordo radiale interno

Esquina media caña interior



Bianco lucido <i>Marfil</i> (*)	Cod. 00640	PZ445
Azzurro lucido <i>Celeste</i> (*)	Cod. 00641	PZ445
Blu lucido <i>Marino</i> (*)	Cod. 03287	PZ475
Azzurro pallido lucido <i>Azul pálido</i>	Cod. 03487	PZ475
Turchese lucido <i>Azul turquesa</i>	Cod. 03494	PZ475
Azzurro Cobalto lucido <i>Azul cobalto</i>	Cod. 03501	PZ475
Verde lucido <i>Verde brillante</i>	Cod. 03088	PZ475
Verde pistacchio lucido <i>Verde pistacho</i>	Cod. 03095	PZ475
Giallo lucido <i>Amarillo brillante</i>	Cod. 03438	PZ475
Acciaio lucido <i>Acero</i>	Cod. 03459	PZ475
Marengo lucido <i>Marengo</i>	Cod. 03466	PZ475
Visone lucido <i>Visón</i>	Cod. 03473	PZ475
Arancia lucido <i>Naranja</i>	Cod. 03445	PZ475
Rosso lucido <i>Rojo brillante</i>	Cod. 03452	PZ475
Rame lucido <i>Cobre</i>	Cod. 03480	PZ475

Raccordo radiale esterno

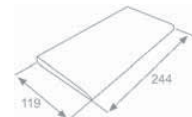
Esquina media caña exterior



Bianco lucido <i>Marfil</i> (*)	Cod. 00642	PZ445
Azzurro lucido <i>Celeste</i> (*)	Cod. 00643	PZ445
Blu lucido <i>Marino</i> (*)	Cod. 03081	PZ475
Azzurro pallido lucido <i>Azul pálido</i>	Cod. 03490	PZ475
Turchese lucido <i>Azul turquesa</i>	Cod. 03497	PZ475
Azzurro Cobalto lucido <i>Azul cobalto</i>	Cod. 03504	PZ475
Verde lucido <i>Verde brillante</i>	Cod. 03091	PZ475
Verde pistacchio lucido <i>Verde pistacho</i>	Cod. 03098	PZ475
Giallo lucido <i>Amarillo brillante</i>	Cod. 03441	PZ475
Acciaio lucido <i>Acero</i>	Cod. 03462	PZ475
Marengo lucido <i>Marengo</i>	Cod. 03469	PZ475
Visone lucido <i>Visón</i>	Cod. 03476	PZ475
Arancia lucido <i>Naranja</i>	Cod. 03448	PZ475
Rosso lucido <i>Rojo brillante</i>	Cod. 03455	PZ475
Rame lucido <i>Cobre</i>	Cod. 03483	PZ475

Bordo arrotondato








Canto romo



Bianco lucido <i>Marfil</i> (*)	Cod. 01267	PZ070
Azzurro lucido <i>Celeste</i> (*)	Cod. 01266	PZ070
Blu lucido <i>Marino</i> (*)	Cod. 00627	PZ075
Azzurro pallido lucido <i>Azul pálido</i>	Cod. 03484	PZ075
Turchese lucido <i>Azul turquesa</i>	Cod. 03491	PZ075
Azzurro Cobalto lucido <i>Azul cobalto</i>	Cod. 03498	PZ075
Verde lucido <i>Verde brillante</i>	Cod. 03085	PZ075
Verde pistacchio lucido <i>Verde pistacho</i>	Cod. 03092	PZ075
Giallo lucido <i>Amarillo brillante</i>	Cod. 03435	PZ075
Acciaio lucido <i>Acero</i>	Cod. 03456	PZ075
Marengo lucido <i>Marengo</i>	Cod. 03463	PZ075
Visone lucido <i>Visón</i>	Cod. 03470	PZ075
Arancia lucido <i>Naranja</i>	Cod. 03442	PZ075
Rosso lucido <i>Rojo brillante</i>	Cod. 03449	PZ075
Rame lucido <i>Cobre</i>	Cod. 03477	PZ075

(*) A magazzino, i altri disponibili a richiesta
(*) En stock, resto disponible bajo pedido



Articolo <i>Artículo</i>	Misure (mm) <i>Medidas (mm)</i>	Spessore (mm) <i>Espesor (mm)</i>	U.M. *	U.M. *		Pezzi <i>Piezas</i>		Peso (Kg) <i>Peso (Kg)</i>		
						U.M.* 		U.M.* 		
Bordo arrotondato <i>Canto romo</i>	244x119	9	Pz. Pc.	30	2400	1	30	0,55	16,9	1370
Piastrella radiale esterna <i>Media caña exterior</i>	244x57	—	Pz. Pc.	27	1944	1	27	0,4	11,1	799
Piastrella radiale interna <i>Media caña interior</i>	244x49	—	Pz. Pc.	24	1728	1	24	0,5	12,1	884
Raccordo radiale esterno <i>Esq. media caña exterior</i>	119x119	—	Pz. Pc.	4	—	1	4	0,3	1,3	—
Raccordo radiale interno <i>Esq. media caña interior</i>	119x119	—	Pz. Pc.	4	—	1	4	0,3	1,3	—
Raccordo radiale tondo <i>Escocia exterior</i>	57x57	—	Pz. Pc.	24	—	1	24	0,1	1,9	—
Raccordo radiale concavo <i>Escocia interior</i>	49x49	—	Pz. Pc.	24	—	1	24	0,1	1,9	—

*Prezzo in Euro (€) per materiale gestito al metro quadro o metro lineare convenzionale (MQ/C o ML/C).

*Unidad de Medida. Los artículos medidos en M² o ML se sirven contando la junta normal entre piezas


Sistemi di bordo a sfioro Sistemas de coronación

Sistema GA SPA-U Sistema GA SPA-U

Soltanto un pezzo di cemento prefabbricato, che posato diventa sia il supporto di bordo, sia il canale, sostiene la ceramica e la griglia plastica diventando più facile la costruzione di un bordo a sfioro. Il pezzo ceramico ha l'inclinazione necessaria per un perfetto sfioro.

Una sola pieza de hormigón prefabricado, que colocada realiza la función de borde y canal, aloja la rejilla y la cerámica facilitando la construcción de un sistema desbordante. El borde cerámico aporta la inclinación propia de una coronación desbordante.

Bordo GA SPA-U Barde GA SPA-U



Azzurro ruvido/Blu <i>Azul/azul oscuro</i>	■ Cod. 03403	PZ540
Bianco ruvido/Blu <i>Blanco/azul oscuro</i>	■ Cod. 03505	PZ540
Naturale/Blu <i>Natural/azul oscuro</i>	■ Cod. 03511	PZ540
Acciaio <i>Acero</i>	■ Cod. 03410*	PZ540
Marengo <i>Marengo</i>	■ Cod. 03424*	PZ540
Visone <i>Visón</i>	■ Cod. 03431*	PZ540
Rame <i>Cobre</i>	■ Cod. 03417*	PZ540

Angolo bordo interno GA SPA-U Esquina interior borde GA SPA-U



Azzurro ruvido/Blu <i>Azul/azul oscuro</i>	■ Cod. 03517	JG840
Bianco ruvido/Blu <i>Blanco/azul oscuro</i>	■ Cod. 03506	JG840
Naturale/Blu <i>Natural/azul oscuro</i>	■ Cod. 03512	JG840
Acciaio <i>Acero</i>	■ Cod. 03519*	JG840
Marengo <i>Marengo</i>	■ Cod. 03521*	JG840
Visone <i>Visón</i>	■ Cod. 03523*	JG840
Rame <i>Cobre</i>	■ Cod. 03525*	JG840

Nicchia scala GA SPA-U Nicho GA SPA-U



Azzurro ruvido/Blu <i>Azul/azul oscuro</i>	■ Cod. 03406	PZ425
Bianco ruvido/Blu <i>Blanco/azul oscuro</i>	■ Cod. 03508	PZ425
Naturale/Blu <i>Natural/azul oscuro</i>	■ Cod. 03514	PZ425
Acciaio <i>Acero</i>	■ Cod. 03413*	PZ425
Marengo <i>Marengo</i>	■ Cod. 03427*	PZ425
Visone <i>Visón</i>	■ Cod. 03434*	PZ425
Rame <i>Cobre</i>	■ Cod. 03420*	PZ425

Angolo nicchia sx. GA SPA-U Esquina izda. nicho GA SPA-U



Azzurro ruvido/Blu <i>Azul/azul oscuro</i>	■ Cod. 03405	PZ575
Bianco ruvido/Blu <i>Blanco/azul oscuro</i>	■ Cod. 03509	PZ575
Naturale/Blu <i>Natural/azul oscuro</i>	■ Cod. 03515	PZ575
Acciaio <i>Acero</i>	■ Cod. 03412*	PZ575
Marengo <i>Marengo</i>	■ Cod. 03426*	PZ575
Visone <i>Visón</i>	■ Cod. 03433*	PZ575
Rame <i>Cobre</i>	■ Cod. 03419*	PZ575

Angolo nicchia dx. GA SPA-U Esquina dcha. nicho GA SPA-U



Azzurro ruvido/Blu <i>Azul/azul oscuro</i>	■ Cod. 03404	PZ575
Bianco ruvido/Blu <i>Blanco/azul oscuro</i>	■ Cod. 03510	PZ575
Naturale/Blu <i>Natural/azul oscuro</i>	■ Cod. 03516	PZ575
Acciaio <i>Acero</i>	■ Cod. 03411*	PZ575
Marengo <i>Marengo</i>	■ Cod. 03425*	PZ575
Visone <i>Visón</i>	■ Cod. 03432*	PZ575
Rame <i>Cobre</i>	■ Cod. 03418*	PZ575

Angolo bordo esterno GA SPA-U Esquina exterior borde GA SPA-U

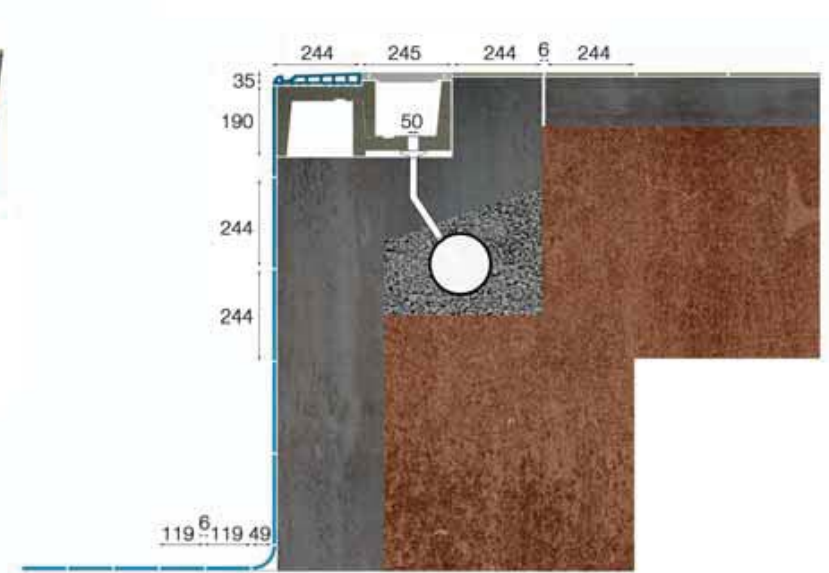



Azzurro ruvido/Blu <i>Azul/azul oscuro</i>	■ Cod. 03518	JG840
Bianco ruvido/Blu <i>Blanco/azul oscuro</i>	■ Cod. 03507	JG840
Naturale/Blu <i>Natural/azul oscuro</i>	■ Cod. 03513	JG840
Acciaio <i>Acero</i>	■ Cod. 03520*	JG840
Marengo <i>Marengo</i>	■ Cod. 03522*	JG840
Visone <i>Visón</i>	■ Cod. 03524*	JG840
Rame <i>Cobre</i>	■ Cod. 03526*	JG840

* A richiesta
* Bajo pedido

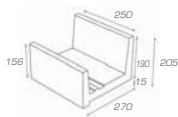
Simbologia e Caratteristiche Tecniche a pag. 86 *Simbología y normas en página 86*
I colori dei prodotti sono puramente indicativi *Los colores son indicativos*

P porcelánico porcelain	 esmalato glazed	 <1% mass. 2 mm	 E ≤ 0,5%	 5,8x10 ⁻⁶ x°C ¹	 >28 N/mm ²	 6 - 8	 clase 5 clase 5	 Scivolosità CTE: clase 3 Deslizam. CTE: clase 3	 C	 R11	 si	 trafile/extrusión			
--------------------------------------	------------------------	-----------------------	--------------	---	---------------------------	-----------	------------------------	--	-------	---------	--------	-----------------------	--	--	--



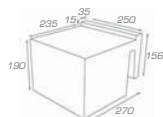
Blocco preformato in cemento *Piezas de hormigón*

Blocco standard
Pieza estándar



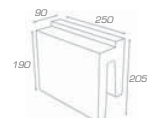
Cod. 03589 **PZ165**

Blocco compatto angolo nicchia/Ancoraggio per corsie galleggianti
Pieza maciza esquina de nicho/anclaje corchera



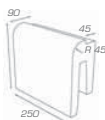
Cod. 03590 **PZ370**

Blocco nicchia
Pieza nicho



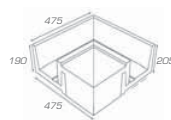
Cod. 03591 **PZ165**

Blocco arrotondato per mosaici
Pieza roma para mosaico



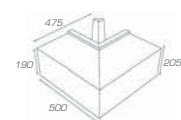
Cod. 03592 **PZ165**

Blocco angolo interno
Pieza esquina interior



Cod. 03593 **PZ875**

Blocco angolo esterno
Pieza esquina exterior



Cod. 03594 **PZ875**

Articolo <i>Artículo</i>	Misure (mm) <i>Medidas (mm)</i>	Spessore (mm) <i>Espesor (mm)</i>	U.M.*	U.M.*		Pezzi <i>Piezas</i>		Peso (Kg) <i>Peso (Kg)</i>	
						U.M.*	U.M.*	U.M.*	U.M.*
Blocco standard <i>Pieza estándar</i>	270x250x205	15	Pz. Pc.	—	108	1	108	10,06	— 1097
Blocco compatto angolo nicchia/ Ancoraggio per corsie galleggianti <i>Pieza maciza esq. de nicho/anclaje corchera</i>	270x250x190	15	Pz. Pc.	—	24	1	24	25	— 600
Blocco nicchia <i>Pieza nicho</i>	190x250x205	—	Pz. Pc.	—	60	1	60	6,3	— 378
Blocco arrotondato per mosaici <i>Pieza roma para mosaico</i>	90x250	—	Pz. Pc.	—	60	1	60	7,05	— 423
Blocco angolo interno <i>Pieza esquina interior</i>	475x475x205	—	Kit Kit	—	1	4	4	59	— 59
Blocco angolo esterno <i>Pieza esquina exterior</i>	500x475x205	—	Kit Kit	—	1	4	4	46	— 46

*Prezzo in Euro (€) per materiale gestito al metro quadro o metro lineare convenzionale (MQ/C o ML/C).
*Unidad de Medida. Los artículos medidos en M² o ML se sirven contando la junta normal entre piezas

Sistemi di bordo a sfioro *Sistemas de coronación*

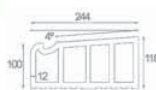
Sistema GA-2 *Sistema GA-2*

Sistema per la realizzazione di piscine a sfioro attraverso la costruzione di semplici telai, con una riduzione nel tempo di esecuzione. Si raggiunge una lamina d'acqua con un perfetto livello di trabocco, omogeneo sui quattro lati. I suoi pezzi non richiedono alcuna rifinitura aggiuntiva (a differenza degli altri sistemi con canali in calcestruzzo, che hanno bisogno di un rivestimento ceramico o impermeabilizzazione aggiuntiva)

Sistema para la coronación de piscinas desbordantes que permite la construcción de encofrados sencillos, reduciendo el tiempo de ejecución. Consigue una lámina de agua con un nivel perfecto de rebose, homogéneo en sus cuatro lados. Sus piezas no precisan ningún acabado añadido (mientras que otros sistemas con canales de hormigón requieren revestimiento cerámico adicional).

Bordo GA-2

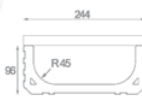

Borde GA-2



- Azzurro ruvido/Blu Cod. 03126 **PZ640**
Azul/azul oscuro
- Bianco ruvido/Blu Cod. 03279 **PZ640**
Blanco/azul oscuro
- Naturale ruvido/Blu Cod. 03527 **PZ640**
Natural/azul oscuro

Canale GA-2

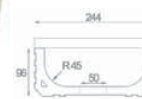
Canal GA-2



- Azzurro ruvido Cod. 03127 **PZ440**
Azul
- Bianco ruvido Cod. 03282 **PZ440**
Blanco
- Naturale ruvido Cod. 03276 **PZ440**
Natural

Canale scarico


Canal desagüe GA-2



- Azzurro ruvido Cod. 03166 **PZ460**
Azul
- Bianco ruvido Cod. 03290 **PZ460**
Blanco
- Naturale ruvido Cod. 03277 **PZ460**
Natural

Angolo bordo interno GA-2

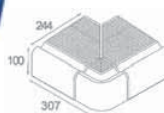
Esquina interior borde GA-2



- Azzurro ruvido/Blu Cod. 03162 **JG890**
Azul/azul oscuro
- Bianco ruvido/Blu Cod. 03280 **JG890**
Blanco/azul oscuro
- Naturale ruvido/Blu Cod. 03528 **JG890**
Natural/azul oscuro

Angolo bordo esterno GA-2

Esquina exterior borde GA-2



- Azzurro ruvido/Blu Cod. 03163 **JG890**
Azul/azul oscuro
- Bianco ruvido/Blu Cod. 03281 **JG890**
Blanco/azul oscuro
- Naturale ruvido/Blu Cod. 03529 **JG890**
Natural/azul oscuro

Angolo interno canale GA-2

Esquina interior canal GA-2



- Azzurro ruvido Cod. 03167 **JG785**
Azul
- Bianco ruvido Cod. 03283 **JG785**
Blanco
- Naturale ruvido Cod. 03278 **JG785**
Natural

Angolo esterno canale GA-2

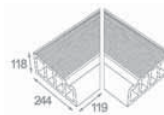

Esquina exterior canal GA-2



- Azzurro ruvido Cod. 03168 **JG785**
Azul
- Bianco ruvido Cod. 03284 **JG785**
Blanco
- Naturale ruvido Cod. 03530 **JG785**
Natural

Angolo interno 45° bordo GA-2

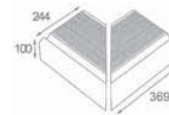
Esquina interior inglete borde GA-2



- Azzurro ruvido/Blu Cod. 03164 **JG875**
Azul/azul oscuro
- Bianco ruvido/Blu Cod. 03531 **JG875**
Blanco/azul oscuro
- Naturale ruvido/Blu Cod. 03533 **JG875**
Natural/azul oscuro

Angolo esterno 45° bordo GA-2

Esquina exterior inglete borde GA-2




- Azzurro ruvido/Blu Cod. 03165 **JG875**
Azul/azul oscuro
- Bianco ruvido/Blu Cod. 03532 **JG875**
Blanco/azul oscuro
- Naturale ruvido/Blu Cod. 03534 **JG875**
Natural/azul oscuro

Simbologia e Caratteristiche Tecniche a pag. 86 *Simbología y normas en página 86*
I colori dei prodotti sono puramente indicativi *Los colores son indicativos*

porcelánico <i>porcelain</i>	esmaltado <i>glazed</i>	<1% <i>mass. 2 mm</i>	E _s 0,5%	5,8x10 ⁵ x°C ¹	>28 N/mm ²	6 - 8	classe 5 <i>clase 5</i>	Scivolosità CTE: classe 3 <i>Deslizam. CTE: clase 3</i>	C	R11	si	trifila/extrusión <i>trifila</i>			
---------------------------------	----------------------------	--------------------------	---------------------	--------------------------------------	-----------------------	-------	----------------------------	--	---	-----	----	-------------------------------------	--	--	--

Angolo interno 45° canale GA-2

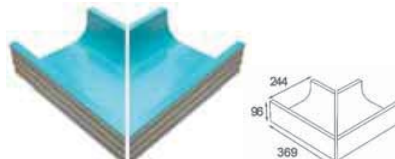
Esquina interior inglete canal GA-2





Azzurro ruvido *Azul* ■ Cod. 03169 **JGB10**
 Bianco ruvido *Blanco* ■ Cod. 03535 **JGB10**
 Naturale ruvido *Natural* ■ Cod. 03537 **JGB10**

Angolo esterno 45° canale GA-2

Esquina exterior inglete canal GA-2



Azzurro ruvido *Azul* ■ Cod. 03170 **JGB10**
 Bianco ruvido *Blanco* ■ Cod. 03536 **JGB10**
 Naturale ruvido *Natural* ■ Cod. 03538 **JGB10**



Articolo <i>Artículo</i>	Misure (mm) <i>Medidas (mm)</i>	Spessore (mm) <i>Espesor (mm)</i>	U.M.*	U.M.*		Pezzi <i>Piezas</i>		Peso (Kg) <i>Peso (Kg)</i>		
						U.M.*		U.M.*		
Bordo GA-2 <i>Borde GA-2</i>	244x244x118/100	12	Pz. Pc.	1	72	1	1	5,9	6	455
Canale GA-2 <i>Canal GA-2</i>	244x244x96	—	Pz. Pc.	2	128	1	2	4	8	548
Canale scarico GA-2 <i>Canal desagüe GA-2</i>	244x244x96	—	Pz. Pc.	2	128	1	2	4	8	548
Angolo bordo interno GA-2 <i>Esquina interior borde GA-2</i>	289x244x118	—	Set Set	1	—	3	3	8	8	400
Angolo bordo esterno GA-2 <i>Esquina exterior borde GA-2</i>	307x244x100	—	Set Set	1	—	3	3	8	8	400
Angolo interno canale GA-2 <i>Esquina interior canal GA-2</i>	289x244x96	—	Set Set	1	—	2	2	6	6	300
Angolo esterno canale GA-2 <i>Esquina exterior canal GA-2</i>	303x244x96	—	Set Set	1	—	2	2	6,1	6,1	220
Angolo interno 45° bordo GA-2 <i>Esquina interior inglete borde GA-2</i>	244x119x118	—	Set Set	1	—	2	2	12	12	450
Angolo esterno 45° bordo GA-2 <i>Esquina exterior inglete borde GA-2</i>	369x244x100	—	Set Set	1	—	2	2	12	12	450
Angolo interno 45° canale GA-2 <i>Esquina interior inglete canal GA-2</i>	363x244x96	—	Set Set	1	—	2	2	8	8	288
Angolo esterno 45° canale GA-2 <i>Esquina exterior inglete canal GA-2</i>	363x244x96	—	Set Set	1	—	2	2	8	8	288

*Prezzo in Euro (€) per materiale gestito al metro quadro o metro lineare convenzionale (MQ/C o ML/C).

*Unidad de Medida. Los artículos medidos en M² o ML se sirven contando la junta normal entre piezas

Sistemi di bordo a sfioro Sistemas de coronación

Sistema GA-2 Naturale Sistema GA-2 Natural


Versione in *klinker* del sistema GA-2. Permette di ottenere un sistema a sfioro efficace, estetico e sicuro, in maniera veloce e facile. I suoi pezzi non richiedono alcuna rifinitura aggiuntiva ([a differenza degli altri sistemi con canali in calcestruzzo, che hanno bisogno di un rivestimento ceramico o impermeabilizzazione aggiuntiva])

Versión klinker del Sistema GA-2, ideada para las piscinas privadas. Permite ejecutar de forma fácil y rápida un sistema desbordante eficaz, estético y seguro. Sus piezas no precisan ningún acabado añadido (mientras que otros sistemas con canales de hormigón requieren revestimiento cerámico adicional).

Bordo GA-2 naturale

Borde GA-2 natural

Cod. 01322 **PZ580**



Canale GA-2 naturale

Canal GA-2 natural

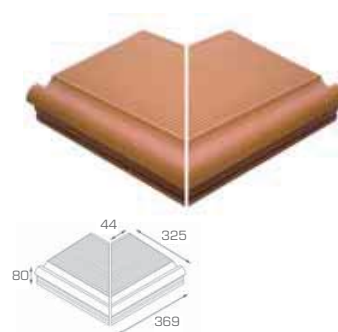
Cod. 01323 **PZ475**



Angolo bordo esterno GA-2 naturale

Esquina exterior borde GA-2 natural

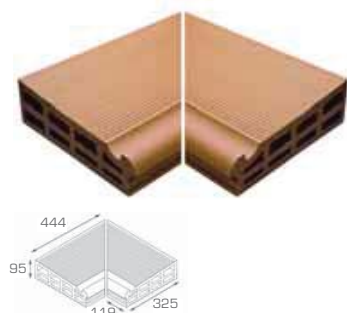
Cod. 01352 **JG870**



Angolo bordo interno GA-2 naturale

Esquina interior borde GA-2 natural

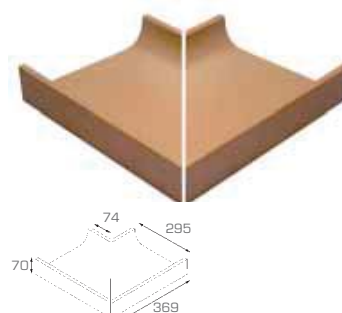
Cod. 01351 **JG870**



Angolo esterno canale GA-2 naturale

Esquina exterior canal GA-2 natural

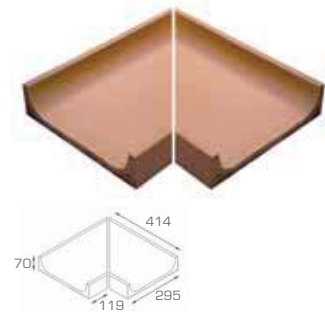
Cod. 01350 **JG820**



Angolo interno canale GA-2 naturale

Esquina interior canal GA-2 natural

Cod. 01349 **JG820**



Articolo <i>Artículo</i>	Misure (mm) <i>Medidas (mm)</i>	Spessore (mm) <i>Espesor (mm)</i>	U.M.*	U.M.*		Pezzi <i>Piezas</i>		Peso (Kg) <i>Peso (Kg)</i>				
						U.M.*		U.M.*				
Bordo GA-2 naturale <i>Borde GA-2 Natural</i>	01322	325x325	—	Pz.	Pc.	1	36	1	1	11,8	11,8	424,8
Canale GA-2 naturale <i>Canal GA-2 Natural</i>	01323	295x325	—	Pz.	Pc.	1	96	1	2	2,5	5	240
Angolo bordo esterno GA-2 nat. <i>Esquina exterior borde GA-2 Natural</i>	01352	369x325	—	Set	Set	1	20	2	2	21	21	420
Angolo bordo interno GA-2 nat. <i>Esquina interior borde GA-2 Natural</i>	01351	444x325	—	Set	Set	1	20	2	2	21	21	420
Angolo esterno canale GA-2 nat. <i>Esquina exterior canal GA-2 Natural</i>	01350	295x369x70	—	Set	Set	1	20	2	2	7,20	7,20	144
Angolo interno canale GA-2 nat. <i>Esquina interior canal GA-2 Natural</i>	01349	414x295x70	—	Set	Set	1	20	2	2	7,20	7,20	144

*Prezzo in Euro (€) per materiale gestito al metro quadro o metro lineare convenzionale (MQ/C o ML/C).
*Unidad de Medida. Los artículos medidos en MF o ML se sirven contando la junta normal entre piezas

Simbologia e Caratteristiche Tecniche a pag. 86 *Simbología y normas en página 86*
I colori dei prodotti sono puramente indicativi *Los colores son indicativos*



natural
unglazed



<1,25%
mass. 2 mm



3<E≤6%



3,7x10⁶C¹



18 a 20 N/
mm²



<393mm³



6



clase 3 a 5
clase 3 a 5



Scivolosità CTE:
class 3
Deslizam. CTE:
clase 3




C




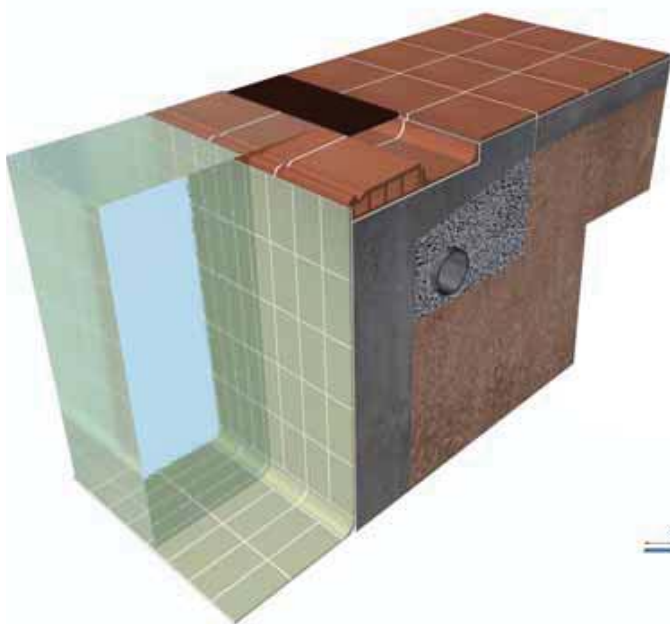
R11



si



Sistema GA-2 Naturale *Sistema GA-2 Natural*



Sistemi di bordo a sfioro *Sistemas de coronación*

Sistema Finlandés *Sistema Finlandés*

L'acqua sfiorata giunge direttamente al sistema filtraggio, togliendo lo sporco accumulatosi sull'acqua. Dal punto di vista architettonico, permette creare piani d'acqua nello stesso livello di l'area circostante, o piani d'acqua che semmbrano non avere confini.

It channels the overflowing water to the filter system. So, the dirt is removed almost at the same time it falls on the water. From the architectural perspective, it makes possible to have water surface at the level of the surrounding floor; when there is no floor within sight, water seems to overflow into the void.

Bordo finlandés

Borde finlandés



- Naturale *Natural* ■ Cod. 00675 **PZ310**
- Azzurro ruvido *Azul* ■ Cod. 03101 **PZ310**
- Naturale/Blu *Natural/azul oscuro* ■ Cod. 03104 **PZ335**
- Bianco ruvido/Blu *Blanco/azul oscuro* ■ Cod. 03103 **PZ335**
- Azzurro ruvido/Blu *Azul/azul oscuro* ■ Cod. 03102 **PZ335**

Bordo finlandés compatto

Borde finlandés macizo



- Azzurro ruvido/Blu *Azul/azul oscuro* ■ Cod. 01594* **PZ400**

* Diverse combinazioni di colori a richiesta
* Disponibles otras combinaciones de color bajo pedido

Angolo bordo interno finlandés

Esquina interior borde finlandés



- Naturale *Natural* ■ Cod. 00679 **PZ505**
- Azzurro ruvido *Azul* ■ Cod. 03105 **PZ505**
- Naturale/Blu *Natural/azul oscuro* ■ Cod. 03111 **PZ530**
- Bianco ruvido/Blu *Blanco/azul oscuro* ■ Cod. 03109 **PZ530**
- Azzurro ruvido/Blu *Azul/azul oscuro* ■ Cod. 03107 **PZ530**

Angolo bordo esterno finlandés

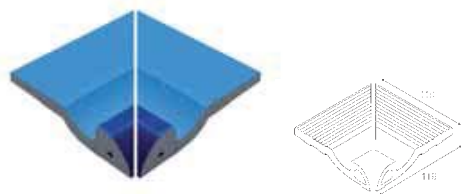
Esquina exterior borde finlandés



- Naturale *Natural* ■ Cod. 00681 **PZ505**
- Azzurro ruvido *Azul* ■ Cod. 03106 **PZ505**
- Naturale/Blu *Natural/azul oscuro* ■ Cod. 03112 **PZ530**
- Bianco ruvido/Blu *Blanco/azul oscuro* ■ Cod. 03110 **PZ530**
- Azzurro ruvido/Blu *Azul/azul oscuro* ■ Cod. 03108 **PZ530**

Angolo interno 45° finlandés


Esquina interior inglete finlandés



- Naturale *Natural* ■ Cod. 01223 **JG430**
- Azzurro ruvido *Azul* ■ Cod. 03120 **JG430**
- Naturale/Blu *Natural/azul oscuro* ■ Cod. 03140 **JG480**
- Bianco ruvido/Blu *Blanco/azul oscuro* ■ Cod. 03139 **JG480**
- Azzurro ruvido/Blu *Azul/azul oscuro* ■ Cod. 03138 **JG480**

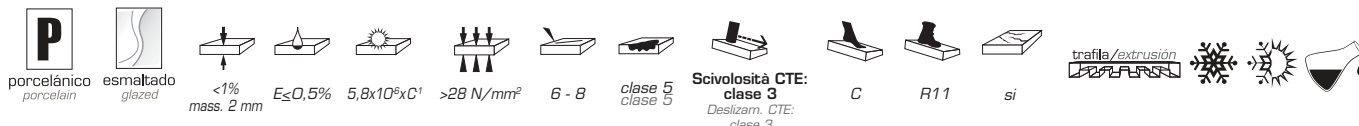
Angolo esterno 45° finlandés

Esquina exterior inglete finlandés



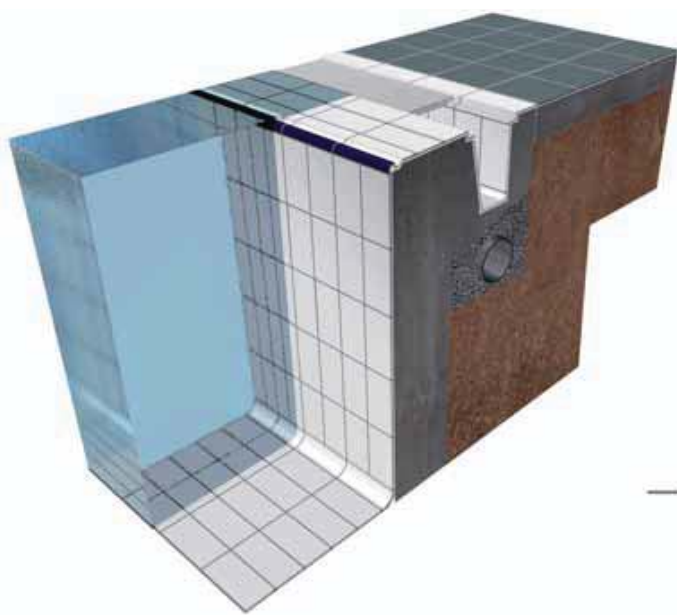
- Naturale *Natural* ■ Cod. 01228 **JG430**
- Azzurro ruvido *Azul* ■ Cod. 03141 **JG430**
- Naturale/Blu *Natural/azul oscuro* ■ Cod. 03144 **JG480**
- Bianco ruvido/Blu *Blanco/azul oscuro* ■ Cod. 03143 **JG480**
- Azzurro ruvido/Blu *Azul/azul oscuro* ■ Cod. 03142 **JG480**







Simbologia e Caratteristiche Tecniche a pag. 86 *Simbología y normas en página 86*
I colori dei prodotti sono puramente indicativi *Los colores son indicativos*





Sistema Finlandés Sistema Finlandés



Articolo <i>Artículo</i>	Misure (mm) <i>Medidas (mm)</i>	Spessore (mm) <i>Espesor (mm)</i>	U.M. *	U.M. *		Pezzi <i>Piezas</i>		Peso (Kg) <i>Peso (Kg)</i>		
						U.M.* 				
Bordo finlandés <i>Borde finlandés</i>	244x119	—	Pz. Pc.	12	864	1	12	0,9	10,9	800
Angolo bordo esterno finlandés <i>Esquina exterior borde finlandés</i>	119x119	—	Pz. Pc.	4	—	1	4	0,4	1,5	—
Angolo bordo interno finlandés <i>Esquina interior borde finlandés</i>	168x119	—	Pz. Pc.	4	—	1	4	0,6	2,5	—
Angolo interno 45° finlandés <i>Esquina interior inglete finlandés</i>	119x119	—	Set Set	4	—	2	8	0,6	2,5	—
Angolo esterno 45° finlandés <i>Esquina exterior inglete finlandés</i>	119x119	—	Set Set	4	—	2	8	0,4	1,5	—

*Prezzo in Euro (€) per materiale gestito al metro quadro o metro lineare convenzionale (MQ/C o ML/C).
*Unidad de Medida. Los artículos medidos en MP o ML se sirven contando la junta normal entre piezas

Sistemi di bordo a sfioro Sistemas de coronación

Sistema Zurich Sistema Zurich

Sfioro alto dell'acqua, aumenta la visione del livello dell'acqua ed evita l'acqua di ritornare all'interno. Dal punto di vista architettonico, permette di alzare il livello d'acqua sull'area circostante.

Rebosadero con nivel de agua alto, aumenta la visibilidad de la lámina de agua y evita el retorno del agua al vaso. Desde el punto de vista arquitectónico, permite elevar la lámina de agua por encima del nivel de la playa.

Bordo zurich

Borde zurich



Naturale *Natural* ■ Cod. 00674 **PZ210**
 Azzurro ruvido *Azul* ■ Cod. 03132 **PZ210**
 Blu *Azul oscuro* ■ Cod. 03133 **PZ210**

Angolo bordo interno zurich

Esquina interior borde zurich



Naturale *Natural* ■ Cod. 00677 **PZ520**
 Azzurro ruvido *Azul* ■ Cod. 03134 **PZ520**
 Blu *Azul oscuro* ■ Cod. 03135 **PZ520**

Angolo bordo esterno zurich

Esquina exterior borde zurich



Naturale *Natural* ■ Cod. 00678 **PZ520**
 Azzurro ruvido *Azul* ■ Cod. 03136 **PZ520**
 Blu *Azul oscuro* ■ Cod. 03137 **PZ520**

Articolo <i>Artículo</i>	Misure (mm) <i>Medidas (mm)</i>	Spessore (mm) <i>Espesor (mm)</i>	U.M. *	U.M. *		Pezzi <i>Piezas</i>		Peso (Kg) <i>Peso (Kg)</i>		
						U.M.*	U.M.*	U.M.*	U.M.*	U.M.*
Bordo zurich <i>Borde zurich</i>	244x119	9	Pz. Pc.	12	864	1	12	0,8	9,5	694
Angolo bordo interno zurich <i>Esquina interior borde zurich</i>	168x119	—	Pz. Pc.	4	—	1	4	0,6	2,6	—
Angolo bordo esterno zurich <i>Esquina exterior borde zurich</i>	119x119	—	Pz. Pc.	4	—	1	4	0,5	2,1	—

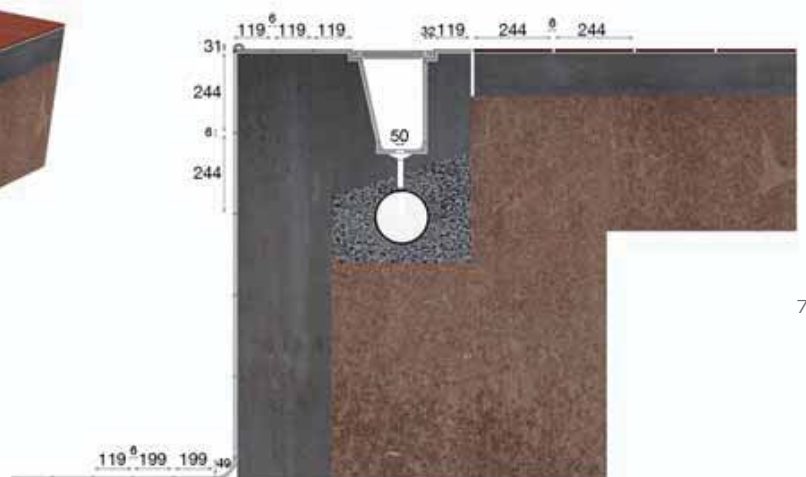
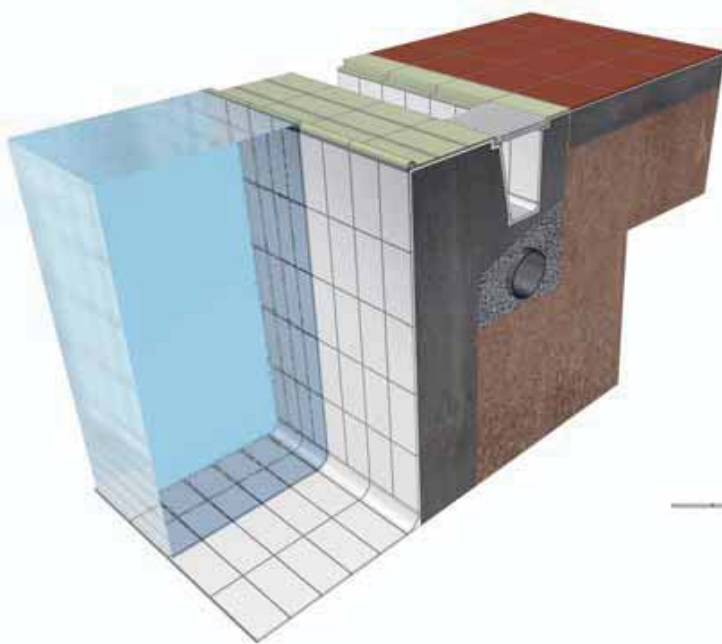
*Prezzo in Euro (€) per materiale gestito al metro quadro o metro lineare convenzionale (MQ/C o ML/C).
 *Unidad de Medida. Los artículos medidos en M² o ML se sirven contando la junta normal entre piezas

Simbologia e Caratteristiche Tecniche a pag. 86 *Simbología y normas en página 86*
 I colori dei prodotti sono puramente indicativi *Los colores son indicativos*

porcelánico *porcelain*
 esmaltado *glazed*
 <1% mass. 2 mm
 E_s ≤ 0,5%
 5,8x10⁻⁶*C⁻¹
 >28 N/mm²
 6 - 8
 classe 5
 Scivolosità CTE: classe 3
 Deslizam. CTE: clase 3
 C
 R11
 si
 trafilea/extrusión



Sistema Zurich *Sistema Zurich*



Sistemi di bordo a sfioro Sistemas de coronación

Sistema Naturale Sistema Natural

Antiscivolo e sicuro, il suo disegno impedisce lo sfioro dell'acqua verso l'esterno della piscina e viceversa. E un sistema molto versatile per piscine a skimer che permette di progettare diverse soluzioni costruttive.

Antideslizante y seguro para el tránsito, su diseño impide el desborde del agua hacia el exterior de la piscina. Es un sistema muy versátil que permite plantear diferentes soluciones constructivas.

Bordo di 33

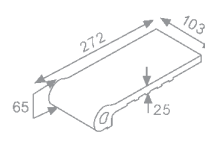
Remate de 33



Naturale *Natural* ■ Cod. 00197 **PZ420**
Mali *Mali* ■ Cod. 01258 **PZ455**
Nubia *Nubia* ■ Cod. 01248 **PZ455**

Bordo di 10

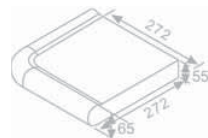
Remate de 10



Naturale *Natural* ■ Cod. 00194 **PZ360**

Angolo bordo esterno

Remate esquina exterior



Naturale *Natural* ■ Cod. 00204 **PZ630**
Mali *Mali* ■ Cod. 01260 **PZ670**
Nubia *Nubia* ■ Cod. 01250 **PZ670**

Angolo bordo interno

Remate esquina interior



Naturale *Natural* ■ Cod. 00184 **PZ630**
Mali *Mali* ■ Cod. 01259 **PZ670**
Nubia *Nubia* ■ Cod. 01249 **PZ670**

Articolo <i>Artículo</i>	Misure (mm) <i>Medidas (mm)</i>	Spessore (mm) <i>Espesor (mm)</i>	U.M. *	U.M. *	Pezzi <i>Piezas</i>		Peso (Kg) <i>Peso (Kg)</i>	
						U.M.*	U.M.*	
Bordo di 33 <i>Remate de 33</i>	325x272x65	25	Pz. Pc.	4 168	1 4	5 19,8	832	
Bordo di 10 <i>Remate de 10</i>	103x272x65	25	Pz. Pc.	12 504	1 12	1,85 22,2	932,4	
Angolo bordo interno <i>Remate esquina interior</i>	325x272x65	24	Pz. Pc.	2 72	1 2	7,4 14,8	533	
Angolo bordo esterno <i>Remate esquina exterior</i>	275x272x65	55	Pz. Pc.	2 56	1 2	6,3 12,6	454	

*Prezzo in Euro (€) per materiale gestito al metro quadro o metro lineare convenzionale (MQ/C o ML/C).

*Unidad de Medida. Los artículos medidos en M² o ML se sirven contando la junta normal entre piezas

Simbologia e Caratteristiche Tecniche a pag. 86 *Simbología y normas en página 86*
I colori dei prodotti sono puramente indicativi *Los colores son indicativos*



<1,25%
mass. 2 mm

3<E≤6%

3,7x10⁻⁴xC¹

18 a 20 N/
mm²

<393mm²

6

clase 3 a 5
clase 3 a 5

Scivolosità CTE:
clase 3
Deslizam. CTE:
clase 3



C

Natural: R10
Duna: R11

si





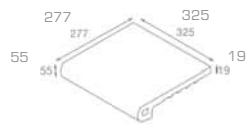

Sistema Naturale *Sistema Natural*



Bordo *Remate*

Serie Cotto *Serie Cotto*




Bordo Cotto *Remate Cotto*



- Rosso *Rajo* ■ Cod. 02766 **PZ455**
- Bianco ruvido *Blanco* ■ Cod. 02767 **PZ455**
- Marrone *Marrón* ■ Cod. 02768 **PZ455**
- Grigio *Gris* ■ Cod. 02811 **PZ455**

Bordo a sfioro

Remate desbordante



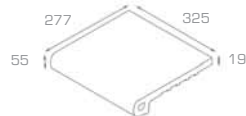
- Naturale *Natural* ■ Cod. 02795 **PZ340**
- Bianco *Blanco* ■ Cod. 02794 **PZ340**
- Marrone *Marrón* ■ Cod. 02792* **PZ340**
- Grigio *Gris* ■ Cod. 02791* **PZ340**

* A richiesta
* Disponibile bajo pedido

Serie Valle *Serie Valle*

Bordo Valle

Remate Valle



- Arán ■ Cod. 03358 **PZ455**
- Roncal ■ Cod. 03361 **PZ455**

Simbologia e Caratteristiche Tecniche a pag. 86 *Simbologia y normas en página 86*
I colori dei prodotti sono puramente indicativi *Los colores son indicativos*



natural
unglazed



<1,25%
mass. 2 mm



3 < E ≤ 6%



3,7x10⁻⁶xC⁻¹



18 a 20 N/
mm²



<393mm³



6



clase 3 a 5
clase 3 a 5



Scivolosità CTE:
clase 3
Deslizam. CTE:
clase 3



C









R11



trafila/extrusión





Articolo <i>Artículo</i>	Misure (mm) <i>Medidas (mm)</i>	Spessore (mm) <i>Espesor (mm)</i>	U.M. *	U.M. *		Pezzi <i>Piezas</i>		Peso (Kg) <i>Peso (Kg)</i>		
						U.M.* 				
Bordo Cotto <i>Remate Cotto</i>	325x277x55	19	Pz. Pc.	4	168	1	4	5,01	20,04	865
Bordo Valle <i>Remate Valle</i>	325x277x55	19	Pz. Pc.	4	168	1	4	5,01	20,04	865
Bordo a sfioro <i>Remate desbordante</i>	325x325	15-24	Pz. Pc.	4	120	1	4	5	20	600

*Prezzo in Euro (€) per materiale gestito al metro quadro o metro lineare convenzionale (MQ/C o ML/C).
*Unidad de Medida. Los artículos medidos en MF o ML se sirven contando la junta normal entre piezas

** Contattare l'ufficio vendita per i dettagli d'imballaggio
** Consultar datos de embalaje con fábrica

Bordo Bordes porcelánicos

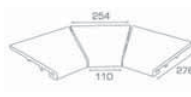
Serie Duero Serie Duero

Bordo
Remate



Urbión ■ Cod. 03385 PZ495
 Aranda ■ Cod. 03373 PZ495
 Porto ■ Cod. 03397 PZ495
 Roa ■ Cod. 02471 PZ495

Angulo bordo interno R250
Esquina interior remate R250



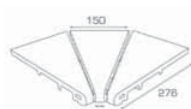
Urbión ■ Cod. 02505 JG865
 Aranda ■ Cod. 02506 JG865
 Porto ■ Cod. 02507 JG865
 Roa ■ Cod. 02508 JG865

Angulo bordo externo
Esquina exterior remate

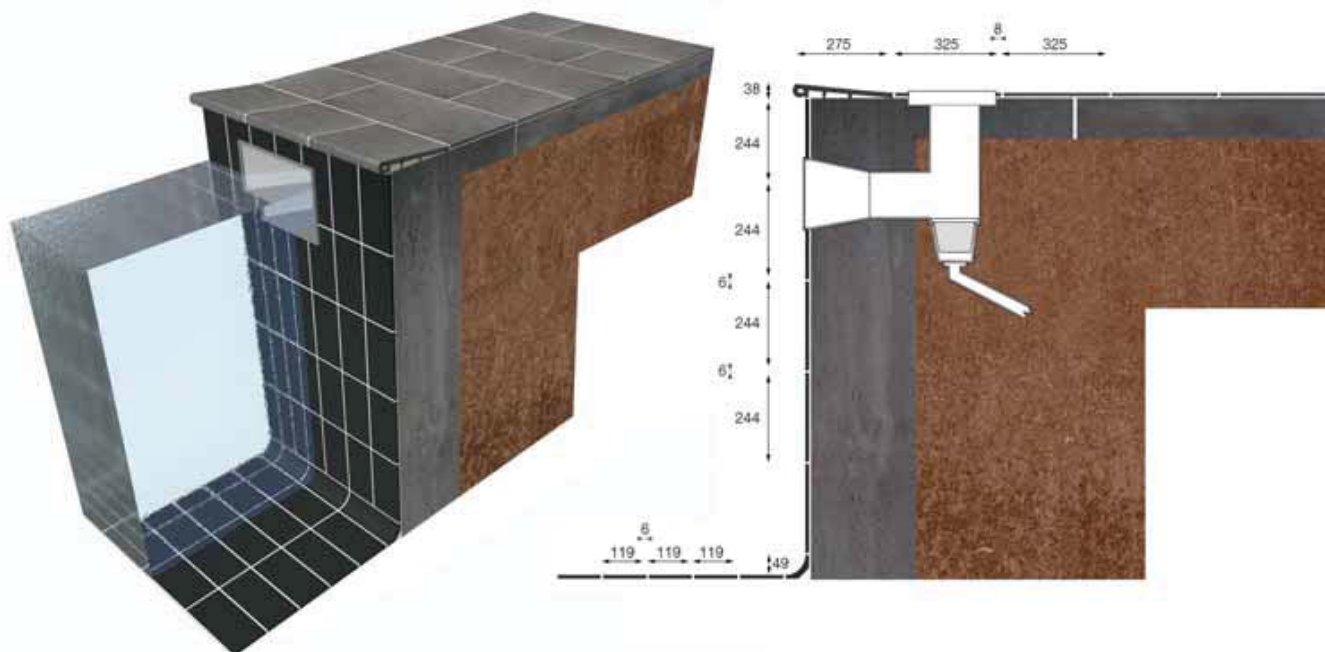


Urbión ■ Cod. 03387 JG865
 Aranda ■ Cod. 03375 JG865
 Porto ■ Cod. 03399 JG865
 Roa ■ Cod. 02473 JG865



















Angulo bordo interno R50
Esquina interior remate R50



Urbión ■ Cod. 03386 JG865
 Aranda ■ Cod. 03374 JG865
 Porto ■ Cod. 03398 JG865
 Roa ■ Cod. 02472 JG865



Simbologia e Caratteristiche Tecniche a pág. 86 *Simbología y normas en página 86*
I colori dei prodotti sono puramente indicativi *Los colores son indicativos*

													
esmalgado glazed	porcelánico porcelain	<1%	$E \leq 0,5\%$	$5,8 \times 10^{-6} / ^\circ C$	>28 N/mm ²	Rojos/Cris/Cemento: PEI 3 Alfa/Beta/Natural: PEI 4	H6	6 - 8	clase 5 clase 5	Wood/Urbión/ Aranda: 3 Porto/Roa: 2	Wood/Urbión/ Aranda: C Porto/Roa: B	Wood: R11 Urbión/ Aranda: R10 Porto/Roa: R9	si
													

Bordo *Bordes porcelánicos*

Serie Wood *Serie Wood*

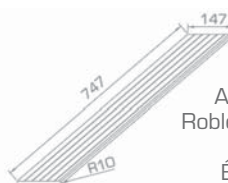
Piastrella rigata bordo arrotondato 15x75

Base estriado canto romo 15x75



Piastrella rigata bordo arrotondato 15x75

Base estriado canto romo 15x75



Abedul	■	Cod. 03547	PZ345
Roble gris	■	Cod. 03552	PZ345
Ipé	■	Cod. 03557	PZ345
Ébano	■	Cod. 03562	PZ345

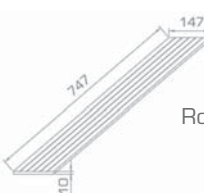
Piastrella rigata 15x75

Base estriado 15x75

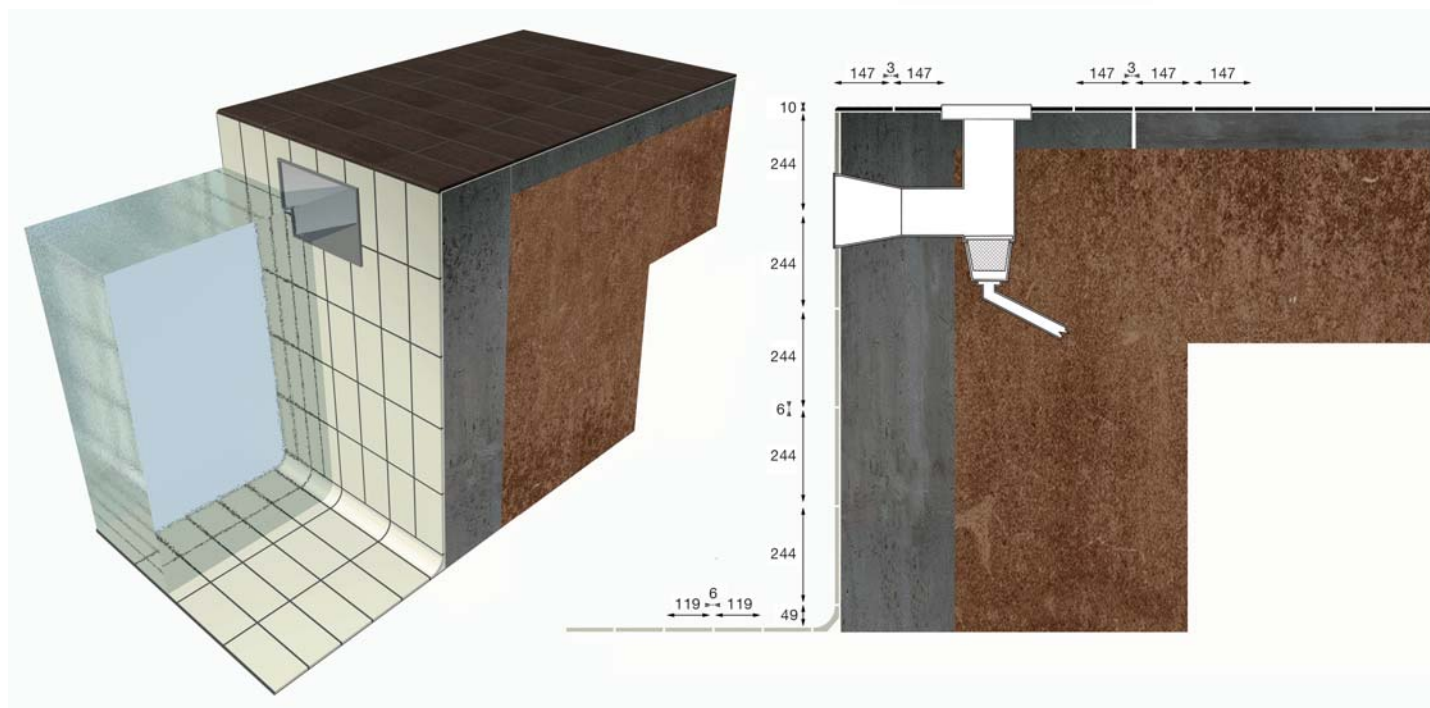


Piastrella rigata 15x75

Base estriado 15x75



Abedul	■	Cod. 03546	MC840
Roble gris	■	Cod. 03551	MC840
Ipé	■	Cod. 03556	MC840
Ébano	■	Cod. 03561	MC840



Articolo <i>Artículo</i>	Misure (mm) <i>Medidas (mm)</i>	Spessore (mm) <i>Espesor (mm)</i>	U.M.*	U.M.*		Pezzi <i>Piezas</i>		Peso (Kg) <i>Peso (Kg)</i>		
						U.M.*	U.M.*	U.M.*	U.M.*	
Bordo <i>Remate</i>	293x275x36	15	Pz. Pc.	4	288	1	4	3,3	13	962
Angolo bordo esterno <i>Esquina exterior remate</i>	276x276	15	Set Set	2	—	3	6	2,31	4,6	—
Angolo bordo interno R50 <i>Esquina interior remate R50</i>	276x276	15	Set Set	2	—	3	6	3,30	6,60	—
Angolo bordo interno R250 <i>Esquina interior remate R250</i>	276x276	15	Set Set	1	—	3	3	5,7	5,7	—
Piastrella rigata bordo arrotondato 15x75 <i>Base estriado canto romo 15x75</i>	147x747	10	Pz. Pc.	9	540	1	9	2,47	22,25	1350
Piastrella rigata 15x75 <i>Base estriado 15x75</i>	147x747	10	M ² SQM	1	60	9	9	22,25	22,25	1350

*Prezzo in Euro (€) per materiale gestito al metro quadro o metro lineare convenzionale (MQ/C o ML/C).

*Unidad de Medida. Los artículos medidos en M² o ML se sirven contando la junta normal entre piezas

Accessori *Complementos*

Griglia rigida *Rejillas rígidas*

Griglia rigida 245 mm
Rejilla rigida 245 mm



Bianco *Blanco* ■ Cod. 03259 **ML670**

Griglia rigida 295 mm
Rejilla rigida 295 mm



Bianco *Blanco* ■ Cod. 03260 **ML683**
Marrone *Marrón* ■ Cod. 03261 **ML683**

Griglia flessibile *Rejillas curvas*

Griglia flessibile 195 mm
Rejilla curva 195 mm



Bianco *Blanco* ■ Cod. 03262 **ML736**

Griglia flessibile 245 mm
Rejilla curva 245 mm



Bianco *Blanco* ■ Cod. 03263 **ML807**


Griglia flessibile 295 mm
Rejilla curva 295 mm



Bianco *Blanco* ■ Cod. 03264 **ML820**

Angolo griglia *Esquinas de rejillas*

Angolo 195 mm
Esquina 195 mm



Bianco *Blanco* ■ Cod. 03265 **PZ865**

Angolo 245 mm
Esquina 245 mm



Bianco *Blanco* ■ Cod. 03266 **PZ873**

Angolo 295 mm
Esquina 295 mm









Bianco *Blanco* ■ Cod. 03267 **PZ875**

Profilo angolare
Angular



Bianco *Blanco* ■ Cod. 03268 **ML483**



Articolo <i>Articulo</i>	Misure (mm) <i>Medidas (mm)</i>	Spessore (mm) <i>Espesor (mm)</i>	U.M. *	U.M. *		Pezzi <i>Piezas</i>		Peso (Kg) <i>Peso (Kg)</i>		
						U.M.* 	U.M.* 			
Griglia rigida 245 <i>Rejilla rigida 245</i>	245x195	22	ML LM	7,42	—	5,12	38	1,95	14,50	—
Griglia rigida 295 <i>Rejilla rigida 295</i>	295x195	22	ML LM	6,64	—	5,12	34	2,22	14,80	—
Griglia flessibile 195 <i>Rejilla curva 195</i>	195x20	22	ML LM	7,51	—	51,12	384	1,71	12,90	—
Griglia flessibile 245 <i>Rejilla curva 245</i>	245x20	22	ML LM	5,63	—	51,12	288	2,15	12,10	—
Griglia flessibile 295 <i>Rejilla curva 295</i>	295x20	22	ML LM	4,69	—	51,12	240	2,58	12,10	—
Angolo 195 <i>Esquina 195</i>	195x195	22	Pz. Pc.	4	—	1	4	0,7	2,8	—
Angolo 245 <i>Esquina 245</i>	245x245	22	Pz. Pc.	4	—	1	4	0,9	3,6	—
Angolo 295 <i>Esquina 295</i>	295x295	22	Pz. Pc.	4	—	1	4	1,33	5,3	—
Profilo angolare <i>Angular</i>	24x37x2000	—	ML LM	50	—	0,5	25	0,26	13,2	—

*Prezzo in Euro (€) per materiale gestito al metro quadro o metro lineare convenzionale (MQ/C o ML/C).
 *Unidad de Medida. Los articulos medidos en MF o ML se sirven contando la junta normal entre piezas

Aciker plus *Aciker plus*

Piastrelle *Bases*

Aciker Naturale 25x25

Aciker Natural 25x25

Cod. 9 mm: 00795 **MC545**

Cod. 14 mm: 00796 **MC690**



Aciker Rosso 25x25

Aciker Rojo 25x25

Cod. 9 mm: 03306 **MC720**



Aciker Grigio 25x25

Aciker Gris 25x25

Cod. 9 mm: 03311 **MC650**



Aciker Naturale 12x25

Aciker Natural 12x25

Cod. 9 mm: 00603 **MC545**

Cod. 14 mm: 00788 **MC690**



Aciker Rosso 12x25

Aciker Rojo 12x25

Cod. 9 mm: 03305 **MC740**

Cod. 14 mm: 03356 **MC825**



Aciker Grigio 12x25

Aciker Gris 12x25

Cod. 9 mm: 03310 **MC670**

Cod. 14 mm: 03357 **MC780**

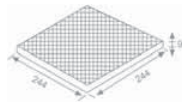


Celdillas Aciker Naturale 25x25

Celdillas Aciker Natural 25x25

Cod. 9 mm: 00610 **MC630**

Cod. 14 mm: 00789 **MC730**



Celdillas Aciker Rosso 25x25

Celdillas Aciker Rojo 25x25


Cod. 9 mm: 03308 **MC740**



Celdillas Aciker Grigio 25x25

Celdillas Aciker Gris 25x25

Cod. 9 mm: 03313 **MC670**

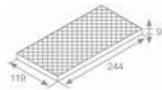



Celdillas Aciker Naturale 12x25

Celdillas Aciker Natural 12x25

Cod. 9 mm: 00684 **MC625**

Cod. 14 mm: 00790 **MC730**



Celdillas Aciker Rosso 12x25

Celdillas Aciker Rojo 12x25

Cod. 9 mm: 03307 **MC740**



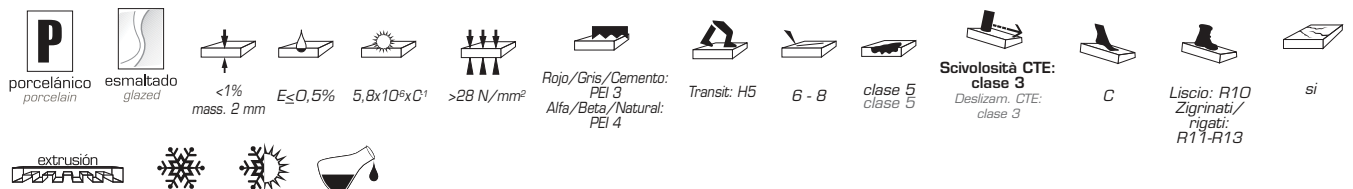
Celdillas Aciker Grigio 12x25

Celdillas Aciker Gris 12x25

Cod. 9 mm: 03312 **MC670**



Simbologia e Caratteristiche Tecniche a pág. 86 *Simbología y normas en página 86*
I colori dei prodotti sono puramente indicativi *Los colores son indicativos*



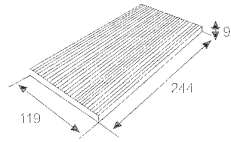
Aciker plus Aciker plus

Piastrelle Bases

Rigato Naturale 12x25

Ranurado Natural 12x25

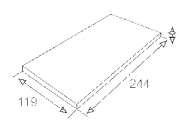
Cod. 9 mm: 00694 **MC675**



Aciker Alfa 12x25

Aciker Alfa 12x25

Cod. 9 mm: 03314 **MC650**
Cod. 14 mm: 03320 **MC780**



Aciker Beta 12x25

Aciker Beta 12x25

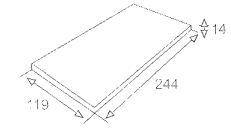
Cod. 9 mm: 03321 **MC650**
Cod. 14 mm: 03327 **MC780**



Transit Platino 12x25

Transit Platino 12x25

Cod. 9 mm: 03573 **MC650**



Transit Granito 12x25

Transit Granito 12x25

Cod. 9 mm: 03574 **MC650**



Aciker Grigio Cemento 12x25

Aciker Gris Cemento 12x25

Cod. 9 mm: 02779 **MC670**



Klinkertec 14 mm

Cod.: 01598 **MC665**



Klinkertec 18 mm

Cod.: 01599 **MC810**



Articolo <i>Artículo</i>	Misure (mm) <i>Medidas (mm)</i>	Spessore (mm) <i>Espesor (mm)</i>	U.M. *	U.M. *		Pezzi <i>Piezas</i>		Peso (Kg) <i>Peso (Kg)</i>		
						U.M.*	U.M.*	U.M.*	U.M.*	U.M.*
Aciker 25x25 9 mm <i>Aciker 25x25 9 mm</i>	244x244	9	M ² SQM	1,69	67,5	16	27	19,2	32,6	1320
Aciker 25x25 14 mm <i>Aciker 25x25 14 mm</i>	244x244	14	M ² SQM	1,1	42,5	16	17	29,2	31,2	1266
Aciker 12x25 9 mm <i>Aciker 12x25 9 mm</i>	244x119	9	M ² SQM	1	80	32	32	17,81	17,81	1425
Aciker 12x25 14 mm <i>Aciker 12x25 14 mm</i>	244x119	14	M ² SQM	0,63	50	32	20	29,4	18,5	1495
Zigrinati 25x25 9 mm <i>Celdillas 25x25 9 mm</i>	244x244	9	M ² SQM	1,69	67,5	16	27	19,2	32,6	1320
Zigrinati 25x25 14 mm <i>Celdillas 25x25 14 mm</i>	244x244	14	M ² SQM	1,1	42,5	16	17	28,6	30,6	1237
Zigrinati 12x25 9 mm <i>Celdillas 12x25 9 mm</i>	244x119	9	M ² SQM	1	80	32	32	17,81	17,81	1425
Zigrinati 12x25 14 mm <i>Celdillas 12x25 14 mm</i>	244x119	14	M ² SQM	0,63	50	32	20	28,5	17,9	1450
Rigato 12x25 <i>Ranurado 12x25</i>	244x119	9	M ² SQM	1	80	32	32	17,81	17,81	1425
Aciker 12x25 9 mm (Alfa-Beta) <i>Aciker 12x25 9 mm (Alfa-Beta)</i>	244x119	9	M ² SQM	1	80	32	32	17,81	17,81	1425
Aciker 12x25 14 mm (Alfa-Beta) <i>Aciker 12x25 14 mm (Alfa-Beta)</i>	244x119	14	M ² SQM	0,63	50	32	20	29,4	18,5	1495
Transit 12x25 <i>Transit 12x25</i>	244x119	9	M ² SQM	1	80	32	32	17,81	17,81	1425
Klinkertec 14 mm <i>Klinkertec 14 mm</i>	244x119	14	M ² SQM	0,63	50	32	20	28,5	17,9	1450
Klinkertec 18 mm <i>Klinkertec 18 mm</i>	244x119	18	M ² SQM	0,47	37,6	32	15	36,48	17,10	1368


*Prezzo in Euro (€) per materiale gestito al metro quadro o metro lineare convenzionale (MQ/C o ML/C).

*Unidad de Medida. Los artículos medidos en M² o ML se sirven contando la junta normal entre piezas

Aciker plus *Aciker plus*

Pezzi speciali *Piezas especiales*

Piastrella radiale interna
Media caña interior




Naturale *Natural* ■ Cod. 00683 **PZ095**

Raccordo radiale interno
Esquina media caña interior



Naturale *Natural* ■ Cod. 00698 **PZ445**

Raccordo radiale concavo
Escocia interior



Naturale *Natural* ■ Cod. 00690 **PZ390**

Piastrella radiale esterna
Media caña exterior



Naturale *Natural* ■ Cod. 00699 **PZ095**

Raccordo radiale esterno
Esquina media caña exterior



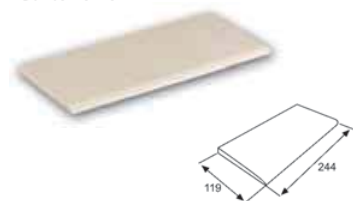
Naturale *Natural* ■ Cod. 00697 **PZ445**

Raccordo radiale tondo
Escocia exterior



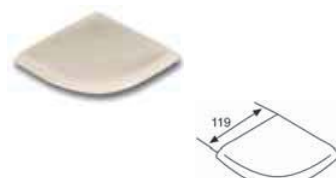
Naturale *Natural* ■ Cod. 00691 **PZ390**

Bordo arrotondato
Canto romo



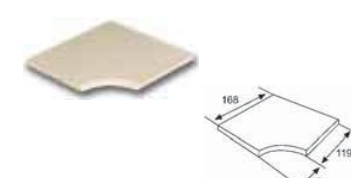
Naturale *Natural* ■ Cod. 00687 **PZ070**

Angolo esterno bordo arrotondato
Esquina exterior canto romo



Naturale *Natural* ■ Cod. 00696 **PZ460**

Angolo interno bordo arrotondato
Esquina interior canto romo



Naturale *Natural* ■ Cod. 00693 **PZ460**


Articolo <i>Artículo</i>	Misure (mm) <i>Medidas (mm)</i>	Spessore (mm) <i>Espesor (mm)</i>	U.M. *	U.M. *		Pezzi <i>Piezas</i>		Peso (Kg) <i>Peso (Kg)</i>		
						U.M.*		U.M.*		
Piastrella radiale interna <i>Media caña interior</i>	244x49	—	Pz. Pc.	24	1728	1	24	0,5	12,1	884
Raccordo radiale interno <i>Esquina media caña interior</i>	119x119	—	Pz. Pc.	4	—	1	4	0,3	1,3	—
Raccordo radiale concavo <i>Escocia interior</i>	49x49	—	Pz. Pc.	24	—	1	24	0,1	1,9	—
Piastrella radiale esterna <i>Media caña exterior</i>	244x57	—	Pz. Pc.	27	1944	1	27	0,4	11,1	799
Raccordo radiale esterno <i>Esquina media caña exterior</i>	119x119	—	Pz. Pc.	4	—	1	4	0,3	1,3	—
Raccordo radiale tondo <i>Escocia exterior</i>	57x57	—	Pz. Pc.	24	—	1	24	0,1	1,9	—
Bordo arrotondato <i>Canto romo</i>	244x119	9	Pz. Pc.	30	2400	1	30	0,55	16,9	1370
Angolo interno bordo arrotondato <i>Esquina interior canto romo</i>	168x168	9	Pz. Pc.	4	—	1	4	0,47	1,9	—
Angolo esterno bordo arrotondato <i>Esquina exterior canto romo</i>	119x119	9	Pz. Pc.	4	—	1	4	0,25	1	—

*Prezzo in Euro (€) per materiale gestito al metro quadro o metro lineare convenzionale (MQ/C o ML/C).

*Unidad de Medida. Los artículos medidos en M² o ML se sirven contando la junta normal entre piezas

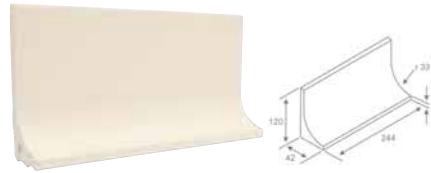
Pezzi speciali Piezas especiales

Angolare rigato (*) Ángulo desigual




Naturale *Natural* ■ Cod. 01270 **PZ295**

Battiscopa 33 (*) Rodapié radio 33



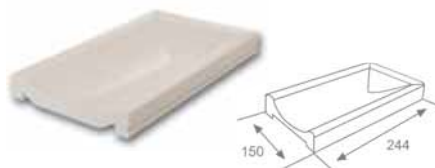
Naturale *Natural* ■ Cod. 03254 **PZ100**
 Alfa *Alfa* ■ Cod. 03315 **PZ145**
 Beta *Beta* ■ Cod. 03322 **PZ145**
 Platino *Platino* ■ Cod. 03575 **PZ145**
 Granito *Granito* ■ Cod. 03580 **PZ145**

Canaletta Canaleta



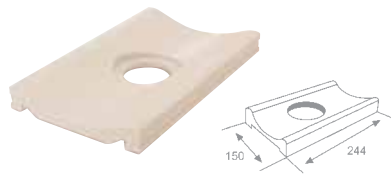
Naturale *Natural* ■ Cod. 00659 **PZ160**
 Rosso *Rojo* ■ Cod. 03339 **PZ275**
 Grigio *Gris* ■ Cod. 03340 **PZ235**
 Alfa *Alfa* ■ Cod. 03341 **PZ235**
 Beta *Beta* ■ Cod. 03345 **PZ235**

Terminale canaletta ** Final de canaletta **



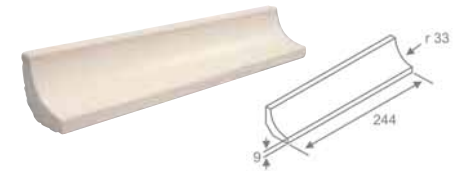
Naturale *Natural* ■ Cod. 03640 **PZ517**
 Rosso *Rojo* ■ Cod. 03637 **PZ583**
 Grigio *Gris* ■ Cod. 03636 **PZ543**
 Alfa *Alfa* ■ Cod. 03638 **PZ543**
 Beta *Beta* ■ Cod. 03639 **PZ543**

Canaletta scarico Canaleta con desagüe



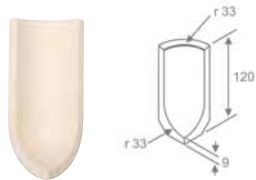
Naturale *Natural* ■ Cod. 00660 **PZ190**
 Rosso *Rojo* ■ Cod. 03343 **PZ300**
 Grigio *Gris* ■ Cod. 03344 **PZ333**
 Alfa *Alfa* ■ Cod. 03342 **PZ333**
 Beta *Beta* ■ Cod. 03346 **PZ333**

Raccordo a pavimento (*) Rinconera



Naturale *Natural* ■ Cod. 03255 **PZ095**
 Alfa *Alfa* ■ Cod. 03317 **PZ115**
 Beta *Beta* ■ Cod. 03324 **PZ115**
 Platino *Platino* ■ Cod. 03576 **PZ115**
 Granito *Granito* ■ Cod. 03581 **PZ115**

Raccordo angolo interno (*) Rinconera rodapié



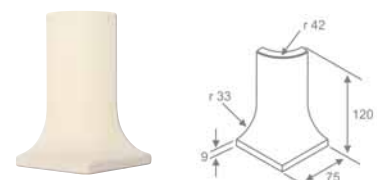
Naturale *Natural* ■ Cod. 03257 **PZ485**
 Alfa *Alfa* ■ Cod. 03319 **PZ490**
 Beta *Beta* ■ Cod. 03326 **PZ490**
 Platino *Platino* ■ Cod. 03577 **PZ490**
 Granito *Granito* ■ Cod. 03582 **PZ490**

Piastrella radiale (*) Cantonera



Naturale *Natural* ■ Cod. 03256 **PZ095**
 Alfa *Alfa* ■ Cod. 03316 **PZ115**
 Beta *Beta* ■ Cod. 03323 **PZ115**
 Platino *Platino* ■ Cod. 03578 **PZ115**
 Granito *Granito* ■ Cod. 03583 **PZ115**

Raccordo angolo esterno (*) Cantonera rodapié



Naturale *Natural* ■ Cod. 03258 **PZ485**
 Alfa *Alfa* ■ Cod. 03318 **PZ490**
 Beta *Beta* ■ Cod. 03325 **PZ490**
 Platino *Platino* ■ Cod. 03579 **PZ490**
 Granito *Granito* ■ Cod. 03584 **PZ490**

Articolo <i>Artículo</i>	Misure (mm) <i>Medidas (mm)</i>	Spessore (mm) <i>Espesor (mm)</i>	U.M. *	U.M. *		Pezzi <i>Piezas</i>		Peso (Kg) <i>Peso (Kg)</i>		
						U.M.*	U.M.*	U.M.*	U.M.*	U.M.*
Angolare rigato <i>Ángulo desigual</i>	244x119x39	—	Pz. Pc.	8	576	1	8	0,9	7,5	560
Battiscopa 33 <i>Rodapié radio 33</i>	244x120	9	Pz. Pc.	10	720	1	10	0,85	8,58	618
Piastrella radiale <i>Cantonera</i>	244	9	Pz. Pc.	40	2880	1	40	0,29	11,60	835,20
Raccordo a pavimento <i>Rinconera</i>	244	9	Pz. Pc.	32	2304	1	32	0,33	10,56	760,32
Raccordo angolo esterno <i>Cantonera rodapié</i>	120x75	9	Pz. Pc.	4	448	1	4	0,23	0,94	105
Raccordo angolo interno <i>Rinconera rodapié</i>	120	9	Pz. Pc.	6	672	1	6	0,15	0,92	106
Canaletta <i>Canaleta</i>	244x150	—	Pz. Pc.	11	704	1	11	1,3	14,5	945
Canale scarico <i>Canaleta desagüe</i>	244x150	—	Pz. Pc.	11	704	1	11	1,3	14,5	945

*Prezzo in Euro (€) per materiale gestito al metro quadro o metro lineare convenzionale (MQ/C o ML/C).
 *Unidad de Medida. Los artículos medidos en M² o ML se sirven contando la junta normal entre piezas

(●) Colore rosso disponibile a richiesta
 (●) Color rojo disponible bajo pedido

Caratteristiche tecniche *Características técnicas*

Klinker trafileato d'assorbimento d'acqua 3%<E<=6%. Caratteristiche tecniche per le serie Natural, Duna, Quarry, Mytho, Cotto, Albany, Isla.
Baldosas extruidas absorción de agua 3%<E<=6%. Características técnicas para series Natural, Duna, Quarry, Mytho, Cotto, Albany, Isla.

GRUPPO GRUPO Alla ₁ Alla ₂	Descrizione simbologia <i>Descripción símbolo</i>	Norma <i>Norma de ensayo</i>	Requisiti EN 14411:2006 - Annesso B <i>Valor requerido</i>	Risultati Gres de Aragón <i>Valor Gres de Aragón</i>
	Caratteristiche dimensionali e di superficie <i>Características dimensionales</i>	ISO 10545-2:98	<1,25% mass. 2 mm	Migliora norma <i>Cumple la norma</i>
	Assorbimento d'acqua <i>Absorción de agua</i>	ISO 10545-3:97	Gruppo Alla: 3% < E <= 6% <i>Grupo Alla</i>	3% < E <= 6%
	Resistenza alla flessione <i>Resistencia a la flexión</i>	ISO 10545-4:97	> 20 N/mm ² Gruppo Alla1 > 13 N/mm ² Gruppo Alla2	Da 18 a 20 N/mm ²
	Resistenza a l'impatto <i>Resistencia al impacto</i>	ISO 10545-5:97	No esigiti/Metodo prova disp. <i>No exigido/Método disponible</i>	0,68-0,71
	Resistenza all'abrasione profonda <i>Resistencia a la abrasión profunda</i>	ISO 10545-6:98	< 393 mm ³	<393 mm ³
	Resistenza all'abrasione superficiale <i>Resistencia a la abrasión superficial</i>	ISO 10545-7:96	Da 0 a 5 <i>De 0 a 5</i>	Da 2 a 4 <i>De 2 a 4</i>
	Coef. Dilatazione termica lineare <i>Coef. Dilatación termica lineal</i>	ISO 10545-8:97	No esigiti/Metodo prova disp. <i>No exigido/Método disponible</i>	3,7 x 10 ⁻⁶ °C ⁻¹
	Resistenza agli sbalzi termici <i>Resistencia al choque térmico</i>	ISO 10545-9:97	No esigiti/Metodo prova disp. <i>No exigido/Método disponible</i>	Resistente <i>Resiste</i>
	Dilatazione per umidità <i>Expansión por humedad</i>	ISO 10545-10:97	No esigiti/Metodo prova disp. <i>No exigido/Método disponible</i>	0,1 mm/m
	Resistenza al cavillo <i>Resistencia al cuarteo</i>	ISO 10545-11:97	Esigiti <i>Exigido</i>	Resistente <i>Resiste</i>
	Resistenza al gelo <i>Resistencia a la helada</i>	ISO 10545-12:97	No esigiti/Metodo prova disp. <i>No exigido/Método disponible</i>	Resistente <i>Resiste</i>
	Resistenza Chimica <i>Resistencia química</i>	ISO 10545-13:98	Minimo UB-GB <i>Minimo UB-GB</i>	UHA-GHA
	Resistenza alle macchie <i>Resistencia a las manchas</i>	ISO 10545-14:98	Minimo classe 3 <i>Minimo clase 3</i>	Classe 3 a 5 <i>Clase 3 to 5</i>
	Durezza superficiale (scala Mohs) <i>Resistencia al rayado (método Mohs)</i>	UNE 67101:85	Da 1 a 10 <i>De 1 a 10</i>	Da 5 a 9 <i>De 5 a 9</i>
	Abrasione al transito pedonale <i>Desgaste transito peatonal</i>	UNE 138001:2008	No esigiti <i>No exigido</i>	H5 - H6

Klinker trafileato d'assorbimento d'acqua E<=0,5%. Caratteristiche tecniche per le serie Duero, Wood, Transit y Extreme y Línea Técnica.
Baldosas extruidas absorción de agua E<=0,5%. Características técnicas para series Porcelánicas (Duero, Wood, Transit y Extreme) y Línea Técnica.

GRUPPO GRUPO AIIa	Descrizione simbologia <i>Descripción símbolo</i>	Norma <i>Norma de ensayo</i>	Requisiti EN 14411:2006 - Annesso M <i>Valor requerido</i>	Risultati Gres de Aragón <i>Valor Gres de Aragón</i>
	Caratteristiche dimensionali e di superficie <i>Características dimensionales</i>	ISO 10545-2:98	<1% mass. 2 mm	Migliora norma <i>Cumple la norma</i>
	Assorbimento d'acqua <i>Absorción de agua</i>	ISO 10545-3:97	Gruppo Ala: E <= 0,5% <i>Grupo Ala</i>	E <= 0,5%
	Resistenza alla flessione <i>Resistencia a la flexión</i>	ISO 10545-4:97	> 28 N/mm ²	> 28 N/mm ²
	Resistenza a l'impatto <i>Resistencia al impacto</i>	ISO 10545-5:97	No esigiti/Metodo prova disp. <i>No exigido/Método disponible</i>	0,84
	Resistenza all'abrasione profonda <i>Resistencia a la abrasión profunda</i>	ISO 10545-6:98		
	Resistenza all'abrasione superficiale <i>Resistencia a la abrasión superficial</i>	ISO 10545-7:96	Da 0 a 5 <i>De 0 a 5</i>	Da 2 a 5 <i>De 2 a 5</i>
	Coef. Dilatazione termica lineare <i>Coef. Dilatación termica lineal</i>	ISO 10545-8:97	No esigiti/Metodo prova disp. <i>No exigido /Método disponible</i>	5,8 x 10 ⁻⁶ °C ⁻¹
	Resistenza agli sbalzi termici <i>Resistencia al choque térmico</i>	ISO 10545-9:97	No esigiti/Metodo prova disp. <i>No exigido /Método disponible</i>	Resistente <i>Resiste</i>
	Dilatazione per umidità <i>Expansión por humedad</i>	ISO 10545-10:97	No esigiti/Metodo prova disp. <i>No exigido /Método disponible</i>	0,1 mm/m
	Resistenza al cavillo <i>Resistencia al cuarteo</i>	ISO 10545-11:97	Esigiti <i>Exigido</i>	Resistente <i>Resiste</i>
	Resistenza al gelo <i>Resistencia a la helada</i>	ISO 10545-12:97	No esigiti/Metodo prova disp. <i>No exigido /Método disponible</i>	Resistente <i>Resiste</i>
	Resistenza Chimica <i>Resistencia química</i>	ISO 10545-13:98	Minimo UB-GB <i>Minimo UB-GB</i>	UHA-GHA
	Resistenza alle macchie <i>Resistencia a las manchas</i>	ISO 10545-14:98	Minimo classe 3 <i>Minimo clase 3</i>	Classe 5 <i>Clase 5</i>
	Durezza superficiale (scala Mohs) <i>Resistencia al rayado (método Mohs)</i>	UNE 67101:85	Da 1 a 10 <i>De 1 a 10</i>	Da 4 a 8 <i>De 4 a 8</i>
	Abrasione al transito pedonale <i>Desgaste transito peatonal</i>	UNE 138001:2008	No esigiti <i>No exigido</i>	H5 - H6

Caratteristiche di resistenza allo scivolamento, per tutte le serie / Características de resistencia al deslizamiento, todas las series

	Resistenza al deslizamento <i>Slip resistance</i>	Norma de ensayo <i>Standard test</i>	Valor requerido <i>Required values</i>	Valor Gres de Aragón <i>Gres de Aragón values</i>
A pie calzato <i>Slip resistance with footwear</i>		DIN 51130	No esigiti/Metodo prova disp. <i>No exigido/Método disponible</i>	R10 - R11 - R12 - R13
A pie scalzo <i>Barefoot slip resistance</i>		DIN 51097	No esigiti/Metodo prova disp. <i>No exigido/Método disponible</i>	A - B - C

Consigli e raccomandazioni per una corretta posa

CARATTERISTICHE GENERALI DEL KLINKER:

Il klinker è un prodotto naturale, trafilato e cotto ad alta temperatura, per tanto presenta una leggera scalibratura inevitabile. È una caratteristica propria del prodotto, come la sua tonalità variabile tra i diversi pezzi, disegnata per rialzare la sua naturalità. Per questi motivi si consiglia di **realizzare una posa con fuga di minimo 6 mm**. La fuga o giunto aperto deve essere variabile per assorbire la naturale scalibratura e conseguire così un perfetto effetto estetico. Diventa importante anche seguire il senso della coda di rondine, trafila del retro della piastrella, nel processo di posa.

Si raccomanda anche di fare una posa **miscelando le piastrelle da diverse scatole**, in questo modo si può ottenere uniformità nella miscelazione dei vari toni diversi. Maggiore è il numero di scatole miscelate migliore sarà l'effetto estetico.

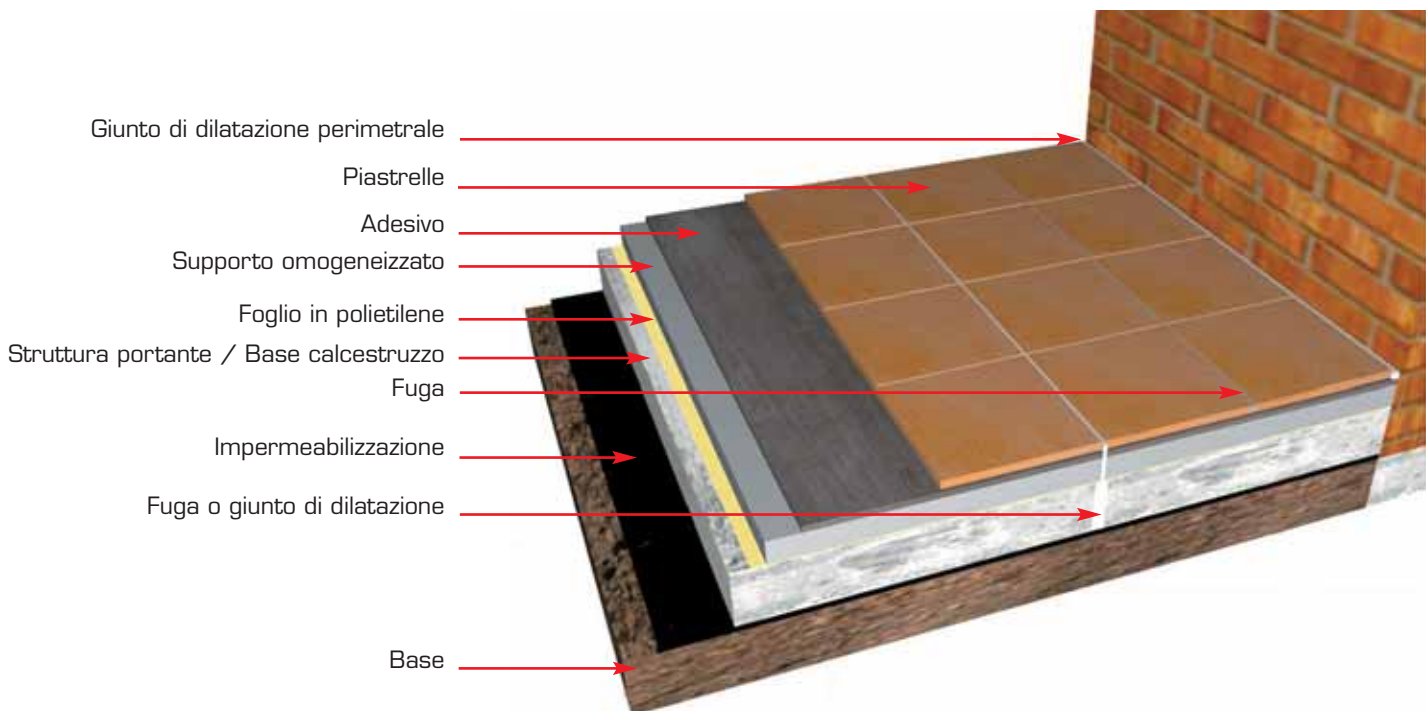
SUPERFICIE DA PAVIMENTARE E SUPPORTO:

Il supporto deve essere pulito, livellato e avere la consistenza necessaria. L'umidità della base di calcestruzzo non deve superare il 3% ed essere sufficientemente stagionato.

Sopra la struttura portante si deve collocare un foglio in polietilene per evitare la trasmissione dei possibili movimenti al sistema pavimentato.

Eseguire uno strato omogeneo e di pendenza se la pavimentazione è esterna. Eventualmente si raccomanda inserire su questo strato una rete metallica elettrosaldata di diametro 2 mm.

Si deve rispettare il giunto di dilatazione perimetrale ed evitare il contatto dello strato con i muri, riempire questo giunto con materiale flessibile.



ADESIVO:

L'adesivo si deve preparare rispettando le istruzioni del fabbricante, si devono rispettare i tempi di operazione e pulizia specificati. Si consiglia utilizzare adesivo tipo C2 E S1 secondo norma UNE-EN 12004.

PAVIMENTAZIONE:

È assolutamente sconsigliato eseguire la posa sotto condizioni climatiche avverse, sotto 5° C, sopra 35°, pioggia o vento forte.

Il supporto deve essere pulito, livellato e avere la consistenza necessaria. L'umidità, anche in questo caso, non deve superare il 3% ed essere sufficientemente stagionati.

Le piastrelle verranno posate nello stesso senso, indicato per il senso di trafila, identificabile nel retro dei pezzi.

Si deve piastrellare con spatola dentata (10 mm) in modo da riempire il retro delle piastrelle.

Si raccomanda una fuga o giunto di 6-7 mm tra le piastrelle.

Per tagliare le piastrelle si consiglia impianto di taglio con disco refrigerato ad acqua.

Si considera assolutamente necessaria eseguire giunti di dilatazione di dimensioni di riquadri di 2-3 mt di lato. Questi giunti devono essere sigillati dopo la posa con appositi mastici a plasticità permanente, così si neutralizzano i movimenti del sistema completo.

MATERIALE PER LA FUGA O GIUNTO:

Si raccomanda lasciare uno spazio di tempo di 24 ore dopo la posa per eseguire la stuccatura della fuga.

Utilizzare materiale tipo CG2 secondo norma UNE-EN 13888.

Rispettare le istruzioni del fabbricante, attenzione a i tempi di operazione e pulizia.

Caratteristiche tecniche *Características técnicas*

PULIZIA:

Dopo una corretta posa, diventa importantissimo un'operazione di pulizia per un ottimo risultato.

La pulizia del resto di materiale di fuga o giunto si deve fare d'accordo alle istruzioni del fabbricante del prodotto utilizzato. Si trovano diversi tipo di prodotti, ogni uno con le sue caratteristiche, che richiedono diversi processi di pulizia.

Per la pulizia finale, eventualmente può essere necessario l'uso di soluzione acida per la completa eliminazione dei resti.

Utilizzare sempre prodotti commerciali adeguati al prodotto e la fuga.

GRADINI ED ANGOLARI:

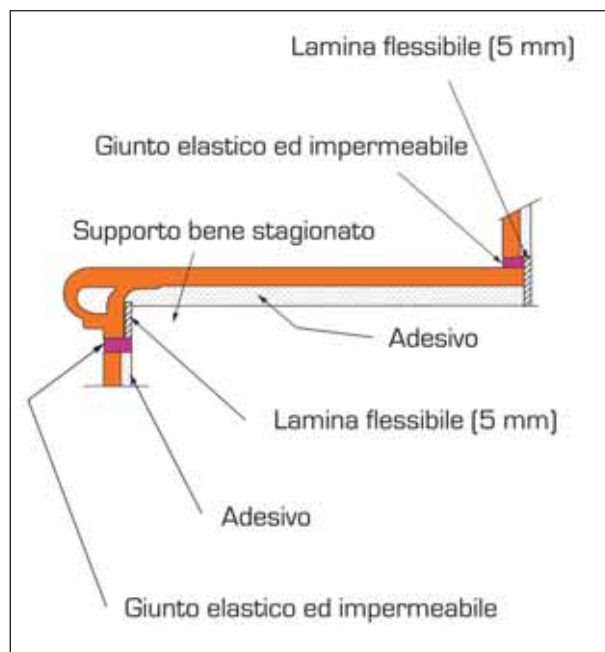
I gradini sono pezzi speciali monolitici, che richiedono attenzione per una corretta posa.

Il supporto deve essere pulito, resistente, con la geometria desiderata e bene stagionato.

Bisogna doppio incolato per un'ottima posa.

È necessario che fra il risvolto del gradino o angolare e il massetto venga lasciato uno spazio libero, per assorbire i possibili movimenti causati dalla dilatazione termica. Riempire questo spazio libero di materiale flessibile edimpermeabile.

Bisogna lasciare giunti di dilatazione ogni 4 ml ed anche alla intersezione con i muri.



Condizioni generali di vendita

DIMENSIONI E TONALITÀ:

Il klinker è un prodotto naturale, trafilato e cotto ad alta temperatura, per tanto, presenta una leggera scalibratura inevitabile. È una caratteristica propria del prodotto, come la sua tonalità variabile tra i diversi pezzi, disegnata per rialzare la sua naturalità. Per questi motivi si consiglia **realizzare una posa con fuga di minimo 6 mm**. La fuga o giunto aperto deve essere variabile per assorbire la naturale scalibratura e conseguire così un perfetto effetto estetico. Diventa importante anche eseguire il senso della coda di rondino nel processo di posa.

Si raccomanda anche fare una posa **miscelando le piastrelle da diverse scatole**, in questo modo si può ottenere uniformità nella miscelazione dei vari toni diversi. A maggiore numero di scatole miscelate, migliore effetto estetico.

PACKING:

Tutti i nostri prodotti in tutti i formati vengono forniti non a mq/pieno o ml/pieno ma a mq/convenzionale o ml/convenzionale, conteggiando il giunto raccomandato di posa. Non ci saranno pertanto ammesse contestazioni riguardanti al numero di pezzi forniti o prezzo della fornitura in relazione alla quantità.

TRASPORTO:

La merce viaggia a rischio del compratore anche se spedita in porto franco. È responsabilità del compratore controllare in corretto arrivo della merce. Se si trovano danni o difetti degli imballaggi, si devono specificare su tutte le copie delle bolle di consegna. In caso di trovare differenze di quantità, si devono specificare anche su tutte le copie delle bolle. Non saranno ammesse successive contestazioni.

RECLAMI:

In caso di contestazione, si deve comunicare mezzo lettera raccomandata tassativamente entro 7 giorni dal ricevimento della merce. Sono assolutamente necessari il numero di bolla, targa del trasporto. Non ci saranno accettate contestazioni concernenti ai vizi apparenti per materiale già posato.

In caso di trovare difetti, dopo nostra verifica, saranno sostituiti soltanto i pezzi per noi riconosciute come difettati.

I consigli di posa sono unicamente orientativi, devono essere verificati per la direzione facoltativa.

Non ci saranno accettate contestazioni riferiti a prodotti asserviti a ulteriori trattamenti (idrofuganti, idro oleo repellenti...) perché questi trattamenti non ci sono necessari.

COLORI:

Il riferimento del colore ordinato alle tinte riportate sul campionario colori è puramente indicativo.

PAGAMENTI:

Sui ritardi nel pagamento decorreranno gli interessi di mora nella misura del tasso bancario. Alla presenza d'insoluti ci riserviamo la possibilità di sospendere ulteriori forniture, anche se di completamento.

Annotazione: Queste caratteristiche aggiornano, modificano e sostituiscono a quelli pubblicati con anteriorità. Il fabbricante a il diritto di modificare i dati, sempre entro norma, senza preavviso.