

2018年度 財務諸表等

自 2018年 3月 1日

至 2019年 2月28日

東京都千代田区丸の内1-7-12 サピアタワー内

公益財団法人日本野球連盟

会長 清野 智

公益財団法人日本野球連盟 2018年度における特定費用準備資金の状況について

資金の名称	第90回都市対抗野球大会/JABA創立70周年記念事業基金	海外研修派遣事業費積立金	クラブチームの全国大会出場支援基金	競技力向上事業費積立金	審判員・記録員等育成事業費積立金	JABA公式大会広報活動事業費積立金	(2018年度)
特定活動の名称及び内容	記念誌の制作、記念式典やPRイベントの実施等	将来、日本野球連盟に所属しているチームや団体、指導者、選手、審判員等を対象に競技力向上や国際交流を目的として海外に派遣する事業を実施するための基金とする。	都市対抗野球大会や社会人野球日本選手権大会に出場するクラブチームを対象とし、出場に係る諸経費の一部を支援することを目的とする。代表権獲得後、短期間で出場資金調達が必要であることからクラブチームの運営をサポートする主旨から本基金を制定する。	チーム又は選手の競技力向上を図ることを目的とする事業を実施するための基金とする。	審判員や記録員の資質向上を目的とする事業を実施するための基金とする。	JABA公式大会の広報活動(TV中継権の拡大等)の充実化を図ることを目的とする事業実施のための基金とする。	
計画期間	2012年度から2018年度	2012年度から2022年度	2012年度から2022年度	2016年度から2031年度	2016年度から2031年度	2016年度から2029年度	
活動の実施予定時期	2017年度より対象とする事業を実施する。	理事会の承認を得て事業実施年度の事業計画に盛り込み、必要額を取り崩すこととする。実施期間は2013年度から2023年度。	実施期間は2013年度から2023年度	理事会の承認を得て事業実施年度の事業計画に盛り込み、必要額を取り崩すこととする。実施期間は2021年度から2032年度とする。	理事会の承認を得て事業実施年度の事業計画に盛り込み、必要額を取り崩すこととする。実施期間は2021年度から2032年度とする。	理事会の承認を得て事業実施年度の事業計画に盛り込み、必要額を取り崩すこととする。実施期間は2018年度から2030年度とする。	
積立額(上限額)	40,000,000円 ※2012年度は300万円、2013年度から2015年度までに年額200万円、2016年度から2018年度までの3年間に年額1000万円程度を積み立てることとする。	上限額を100,000,000円とする。 ※年額1,500万円を複数年をかけて上限まで積み立てる。	上限額を30,000,000円とする。 ※年額500万円を複数年をかけて上限まで積み立てる。	上限額を20,000,000円とする。 ※年額600万円を複数年をかけて上限まで積み立てる。	上限額を20,000,000円とする。 ※年額600万円を複数年をかけて上限まで積み立てる。	上限額を30,000,000円とする。 ※年額600万円を複数年をかけて上限まで積み立てる。	
積立額の算定根拠	記念誌の制作、記念式典やPRイベントの実施等前回実績に加えて、社会人野球の賛歌の制作に取り組むため、2016年度に積立限度額について再検討した結果、4000万円に増額した。	※過去の実績から、チーム派遣について全額負担する場合、遠征先によっては1000万円～2000万円が見込まれる。 ※50万円(渡航費+宿泊費+食事代等)×30名。年に複数の派遣や複数年連続の派遣も予想されるため、基金の上限は1億円とする。	※クラブ選手権優勝チームには社会人野球日本選手権大会の出場権があり、都市対抗出場も含めて年に複数のチームが対象となる可能性がある。のべ10チーム分程度の積立額は必要である。	過去の実績から競技力向上目的の事業は一事業につき200～500万円程度の費用が予想される。また、この事業は継続して実施されるべきものであり、複数年分の費用を積み立てておく必要がある。	過去の実績から審判員・記録員の育成事業には一事業につき最大単年で600万円程度の費用が予想される。また、この事業は継続して実施されるべきものであり、複数年分の費用を積み立てておく必要がある。	特に、社会人野球日本選手権大会の1、2回戦(24試合)にもTV中継権を拡大するためには、TV映像の制作が不可欠であり、単年で1000万円を要する見込み。放映局との折半が可能であるが、主催団体としても複数年継続できる費用を積み立てる必要がある。	
備考	具体的な事業計画は記念イベント企画委員会を設置し、協議する。理事会の承認を得て事業実施年度の事業計画に盛り込むこととする。	※対象とする事業の条件は理事会で協議し別に定める。	支援額については、別に定める「クラブ登録チームの全国大会出場に対する支援金取扱要領」に基づくものとする。	※対象とする事業の条件は理事会で協議し別に定める。	※対象とする事業の条件は理事会で協議し別に定める。	※対象とする事業の条件は理事会で協議し別に定める。	
2018年度当初残高	24,680,000円	43,578,761円	9,624,700円	13,000,000円	13,000,000円	16,000,000円	合計
2018年度繰入額	0円	0円	0円	0円	0円	0円	119,883,461円
2018年度取崩額	0円	18,474,963円	3,090,400円	0円	0円	2,000,000円	0円
2018年度期末残高	24,680,000円	25,103,798円	6,534,300円	13,000,000円	13,000,000円	14,000,000円	23,565,363円
							96,318,098円

※特定費用準備資金について、「取崩」と「繰入」は以下のような考え方となる。

「取崩」 当該年度に実施した事業費に充当されるため、当該年度の収支計算上は収入とみなされる。

「繰入」 用途(将来発生する事業)を明確にした費用として積み立てられるため、当該年度の収支計算上は支出とみなされる。

※ただし、特定費用準備資金の取崩・繰入は内部取引であるため、財務諸表では資産の内訳として注記に記載されるのみである。

2018年度決算資料

1. 経常増減の部

(単位:円)

	2014年度決算	2015年度決算	2016年度決算	2017年度決算	2018年度			2019年度	前年度予算額増減
					予算	決算	収支差額	予算案	
基本財産運用益	41,268	75,000	75,203	30,040	50,000	30,000	20,000	50,000	0
特定資産運用益	10,053	6,734	108,695	3,647	10,000	3,573	6,427	10,000	0
受取登録料	45,048,000	45,758,000	55,439,000	57,516,000	57,000,000	52,877,000	4,123,000	58,000,000	-1,000,000
都市対抗事業収益	484,574,509	466,869,278	544,669,913	517,120,674	533,000,000	494,488,428	38,511,572	541,800,000	-8,800,000
日本選手権事業収益	131,263,435	133,885,406	145,121,824	143,772,855	143,000,000	140,445,510	2,554,490	145,000,000	-2,000,000
その他事業収益	5,020,622	1,395,220	95,236,640	1,471,837	1,710,000	1,161,350	548,650	1,450,000	260,000
受取負担金	1,962,900	660,541	0	0	0	0	0	0	0
受取寄付金等	18,850,000	23,850,000	13,850,000	12,950,000	12,950,000	12,950,000	0	12,950,000	0
受取助成金	9,171,000	10,427,000	23,599,000	28,280,000	26,980,000	26,980,000	0	28,180,000	-1,200,000
物販事業収益	14,909,799	11,880,837	11,617,111	7,212,991	7,500,000	7,191,100	308,900	15,000,000	-7,500,000
雑収益	539,522	747,324	479,148	399,061	1,100,000	515,499	584,501	1,100,000	0
合 計	711,391,108	695,555,340	890,196,534	768,757,105	783,300,000	736,642,460	46,657,540	803,540,000	-20,240,000

都市対抗事業費	384,700,077	349,412,569	375,159,460	368,279,243	378,000,000	354,345,614	23,654,386	424,300,000	-46,300,000
日本選手権事業費	129,485,260	119,602,363	127,810,756	131,226,294	129,000,000	147,968,067	-18,968,067	132,000,000	-3,000,000
クラブ選手権事業費	10,572,065	12,976,663	12,514,933	12,893,744	16,000,000	15,852,635	147,365	16,000,000	0
その他事業費	21,839,360	16,649,102	17,638,094	17,616,137	18,000,000	17,615,581	384,419	18,000,000	0
研修事業費	17,883,711	12,569,038	9,469,683	12,064,136	12,800,000	13,253,691	-453,691	14,600,000	-1,800,000
スポーツ情報提供費	17,388,906	21,394,458	26,756,755	28,376,506	27,500,000	33,327,273	-5,827,273	35,000,000	-7,500,000
国内普及振興事業費	13,516,657	14,459,977	12,479,010	14,299,775	22,450,000	20,089,061	2,360,939	23,500,000	-1,050,000
国際普及振興事業費	8,460,446	11,410,085	119,875,340	9,561,121	27,610,000	25,789,880	1,820,120	8,600,000	19,010,000
広報活動事業費	30,460,484	26,295,647	25,006,709	22,365,557	21,600,000	21,218,256	381,744	28,750,000	-7,150,000
管理費他	109,426,761	116,114,449	117,677,697	116,598,998	126,836,000	122,004,456	4,831,544	128,270,000	-1,434,000
支払負担金	3,504,000	3,504,000	3,504,000	3,504,000	3,504,000	3,504,000	0	3,504,000	0
合 計	747,237,727	704,388,351	847,892,437	736,785,511	783,300,000	774,968,514	8,331,486	832,524,000	-49,224,000

2. 正味財産の状況

評価損益等調整前当期経常増減	-35,846,619	-8,833,011	42,304,097	31,971,594	0	-38,326,054	-38,326,054	-28,984,000	28,984,000
評価損益等計	0	0	0	0	0	0	0	0	0
当期経常増減額	-35,846,619	-8,833,011	42,304,097	31,971,594	0	-38,326,054	-38,326,054	-28,984,000	28,984,000
当期経常外増減額	-420,450	0	-1,000,000	0	0	-2,208,000	-2,208,000	0	0
法人税・住民税及び事業税	0	0	138,400	100,000	0	58,600	58,600	200,000	-200,000
当期一般正味財産増減額	-36,267,069	-8,833,011	41,165,697	31,871,594	0	-40,592,654	-40,592,654	-29,184,000	29,184,000
一般正味財産期首残高	615,965,751	579,698,682	570,865,671	612,031,368	643,902,962	643,902,962	0	603,310,308	40,592,654
一般正味財産期末残高	579,698,682	570,865,671	612,031,368	643,902,962	643,902,962	603,310,308	-40,592,654	574,126,308	69,776,654

3. 特定費用準備資金の状況

特定費用準備資金	期首積立残高	40,062,432	33,632,382	31,845,982	89,845,982	/	119,883,461	/	96,318,098
	取崩額	31,430,050	6,786,400	0	6,962,521	/	23,565,363	/	24,680,000
	繰入額	25,000,000	5,000,000	58,000,000	37,000,000	/	0	/	0
	期末積立残高	33,632,382	31,845,982	89,845,982	119,883,461	/	96,318,098	/	71,638,098

1. 貸 借 対 照 表
2. 貸 借 対 照 表 内 訳 表
3. 正 味 財 産 増 減 計 算 書
4. 正 味 財 産 増 減 計 算 書 内 訳 表
5. 財 務 諸 表 に 対 す る 注 記
6. 附 属 明 細 書
7. 財 産 目 録

貸借対照表

2019年 2月28日現在

(単位：円)

科 目	当 年 度	前 年 度	増 減
I 資産の部			
1 流動資産			
現金預金	151,213,446	169,755,997	△18,542,551
棚卸資産	0	1,532,996	△1,532,996
前払金	404,946	404,946	0
前払費用	2,729,956	2,750,042	△20,086
未収金	26,903,000	27,524,000	△621,000
未収消費税等	1,010,600	0	1,010,600
流動資産合計	182,261,948	201,967,981	△19,706,033
2 固定資産			
(1) 基本財産			
基本財産定期預金	300,000,000	300,000,000	0
基本財産合計	300,000,000	300,000,000	0
(2) 特定資産			
退職給付引当資産	36,930,424	39,559,964	△2,629,540
競技力向上事業費積立金	13,000,000	13,000,000	0
審判員・記録員等育成事業費積立金	13,000,000	13,000,000	0
第90回都市対抗・JABA創立70年事業基金	24,680,000	24,680,000	0
海外研修派遣事業費積立金	25,103,798	43,578,761	△18,474,963
クラブチーム全国大会出場支援基金	6,534,300	9,624,700	△3,090,400
JABA公式大会広報活動事業費積立金	14,000,000	16,000,000	△2,000,000
特定資産合計	133,248,522	159,443,425	△26,194,903
(3) その他固定資産			
建物附属設備	1,726,356	2,302,522	△576,166
什器備品	455,223	984,422	△529,199
一括償却資産	97,776	245,196	△147,420
ソフトウェア	1,481,040	3,096,720	△1,615,680
ソフトウェア仮勘定	3,974,400	0	3,974,400
敷金	21,183,000	21,183,000	0
その他固定資産合計	28,917,795	27,811,860	1,105,935
固定資産合計	462,166,317	487,255,285	△25,088,968
資産合計	644,428,265	689,223,266	△44,795,001
II 負債の部			
1 流動負債			
未払金	1,403,030	2,066,406	△663,376
未払法人税等	70,000	100,000	△30,000
未払消費税等	0	802,200	△802,200
前受金	6,000	0	6,000
預り金	384,165	289,291	94,874
仮受金	32,000	1,080	30,920
賞与引当金	2,292,338	2,501,363	△209,025
流動負債合計	4,187,533	5,760,340	△1,572,807
2 固定負債			
退職給付引当金	36,930,424	39,559,964	△2,629,540
固定負債合計	36,930,424	39,559,964	△2,629,540
負債合計	41,117,957	45,320,304	△4,202,347
III 正味財産の部			
1 指定正味財産			
2 一般正味財産	603,310,308	643,902,962	△40,592,654
(うち基本財産への充当額)	(300,000,000)	(300,000,000)	(0)
(うち特定資産への充当額)	(96,318,098)	(119,883,461)	(△23,565,363)
正味財産合計	603,310,308	643,902,962	△40,592,654
負債及び正味財産合計	644,428,265	689,223,266	△44,795,001

貸借対照表内訳表

2019年 2月28日現在

(単位：円)

勘定科目	公益目的事業会計	収益事業等会計	法人会計	内部取引消去	合計
I 資産の部					
1 流動資産					
現金預金	151,213,446	0	0	0	151,213,446
前払金	404,946	0	0	0	404,946
前払費用	2,666,506	4,195	59,255	0	2,729,956
未収金	26,903,000	0	0	0	26,903,000
未収消費税等	1,010,600	0	0	0	1,010,600
他会計貸付金	0	0	405,647,600	△405,647,600	0
流動資産合計	182,198,498	4,195	405,706,855	△405,647,600	182,261,948
2 固定資産					
(1) 基本財産					
基本財産定期預金	0	0	300,000,000	0	300,000,000
基本財産合計	0	0	300,000,000	0	300,000,000
(2) 特定資産					
退職給付引当資産	29,280,566	2,022,387	5,627,471	0	36,930,424
競技力向上事業費積立金	13,000,000	0	0	0	13,000,000
審判員・記録員等育成事業費積立金	13,000,000	0	0	0	13,000,000
第90回都市対抗・JABA創立70年事業基金	24,680,000	0	0	0	24,680,000
海外研修派遣事業費積立金	25,103,798	0	0	0	25,103,798
クラブチーム全国大会出場支援基金	6,534,300	0	0	0	6,534,300
JABA公式大会広報活動事業費積立金	14,000,000	0	0	0	14,000,000
特定資産合計	125,598,664	2,022,387	5,627,471	0	133,248,522
(3) その他固定資産					
建物附属設備	1,208,450	0	517,906	0	1,726,356
什器備品	449,876	0	5,347	0	455,223
一括償却資産	68,443	0	29,333	0	97,776
ソフトウェア	1,036,728	0	444,312	0	1,481,040
ソフトウェア仮勘定	2,782,080	0	1,192,320	0	3,974,400
敷金	20,994,707	0	188,293	0	21,183,000
その他固定資産合計	26,540,284	0	2,377,511	0	28,917,795
固定資産合計	152,138,948	2,022,387	308,004,982	0	462,166,317
資産合計	334,337,446	2,026,582	713,711,837	△405,647,600	644,428,265
II 負債の部					
1 流動負債					
未払金	1,188,908	47,546	166,576	0	1,403,030
未払法人税等	0	70,000	0	0	70,000
前受金	4,000	0	2,000	0	6,000
預り金	384,165	0	0	0	384,165
仮受金	0	0	32,000	0	32,000
賞与引当金	1,833,871	229,234	229,233	0	2,292,338
他会計借入金	405,503,764	143,836	0	△405,647,600	0
流動負債合計	408,914,708	490,616	429,809	△405,647,600	4,187,533
2 固定負債					
退職給付引当金	29,280,566	2,022,387	5,627,471	0	36,930,424
固定負債合計	29,280,566	2,022,387	5,627,471	0	36,930,424
負債合計	438,195,274	2,513,003	6,057,280	△405,647,600	41,117,957
III 正味財産の部					
1 指定正味財産					
2 一般正味財産					
△103,857,828	△486,421	707,654,557	0	603,310,308	
(うち基本財産への充当額)	(0)	(300,000,000)	(0)	(300,000,000)	
(うち特定資産への充当額)	(96,318,098)	(0)	(0)	(96,318,098)	
正味財産合計	△103,857,828	△486,421	707,654,557	0	603,310,308
負債及び正味財産合計	334,337,446	2,026,582	713,711,837	△405,647,600	644,428,265

正味財産増減計算書

2018年 3月 1日から2019年 2月28日まで

(単位：円)

科 目	当年度	前年度	増 減
I 一般正味財産増減の部			
1. 経常増減の部			
(1) 経常収益			
基本財産運用益	30,000	30,040	△40
基本財産受取利息	30,000	30,040	△40
特定資産運用益	3,573	3,647	△74
特定資産受取利息	3,573	3,647	△74
受取登録料	52,877,000	57,516,000	△4,639,000
受取競技者登録料	25,493,000	25,538,000	△45,000
受取役員等登録料	4,585,000	4,566,000	19,000
一般賛助会員受取会費	17,304,000	22,122,000	△4,818,000
受取加盟チーム年負担金	4,795,000	4,590,000	205,000
受取加盟全国団体負担金	700,000	700,000	0
大会事業収益	636,095,288	662,365,366	△26,270,078
都市対抗野球大会事業収益	494,488,428	517,120,674	△22,632,246
社会人野球日本選手権大会事業収益	140,445,510	143,772,855	△3,327,345
全日本クラブ野球選手権大会事業収益	484,000	714,001	△230,001
指導者研修会費収益	516,000	476,000	40,000
審判講習会費等収益	161,350	281,836	△120,486
受取寄付金等	12,950,000	12,950,000	0
受取(公財)ミズノスポーツ振興財団寄付金	1,000,000	1,000,000	0
受取(株)エスエスケイ寄付金	700,000	700,000	0
受取各企業協賛金	11,000,000	11,000,000	0
受取カクセイコー(株)協賛金	250,000	250,000	0
受取助成金等	26,980,000	28,280,000	△1,300,000
受取(一社)日本野球機構助成金	10,000,000	10,000,000	0
受取スポーツ振興toto助成金	16,900,000	16,900,000	0
受取スポーツ安全協会普及事業助成金	80,000	80,000	0
受取松山市他助成金	0	1,300,000	△1,300,000
物販事業収益	7,191,100	7,212,991	△21,891
グランドスラム誌販売収益	6,800,700	6,523,800	276,900
連盟報販売収益	390,400	426,011	△35,611
ルールブック販売収益	0	263,180	△263,180
雑収益	515,499	399,061	116,438
受取利息	3,235	12,784	△9,549
雑収益	512,264	386,277	125,987
経常収益計	736,642,460	768,757,105	△32,114,645
(2) 経常費用			
都市対抗野球大会事業費	354,345,614	368,279,243	△13,933,629
都市対抗野球大会本大会費	336,966,814	350,897,243	△13,930,429
都市対抗野球大会予選費	17,378,800	17,382,000	△3,200
社会人野球日本選手権大会事業費	147,968,067	131,226,294	16,741,773
社会人野球日本選手権大会事業費	127,558,609	110,367,127	17,191,482
社会人野球日本選手権大会予選費	17,737,512	18,165,016	△427,504
社会人野球日本選手権大会関連会議費	2,671,946	2,694,151	△22,205
全日本クラブ野球選手権大会事業費	15,852,635	12,893,744	2,958,891
全日本クラブ野球選手権大会事業費	15,852,635	12,893,744	2,958,891
各地区クラブ大会事業費	8,000,000	7,980,000	20,000
各地区クラブ大会事業費	8,000,000	7,980,000	20,000
プログラム開発及び維持費	4,615,581	4,636,137	△20,556
プログラム維持費	4,615,581	4,636,137	△20,556

正味財産増減計算書

2018年 3月 1日から2019年 2月28日まで

(単位：円)

科 目	当年度	前年度	増 減
野球競技普及振興事業費	5,000,000	5,000,000	0
支払BFJ事業費負担金	5,000,000	5,000,000	0
スポーツ情報提供費	33,327,273	28,376,506	4,950,767
年刊会報誌	6,493,239	6,892,209	△398,970
月刊会報誌	26,834,034	21,484,297	5,349,737
研修事業費	13,253,691	12,064,136	1,189,555
指導者研修会費	2,248,776	2,191,831	56,945
審判講習会費	6,145,838	6,288,625	△142,787
全日本ジュニア強化合宿費	3,275,130	0	3,275,130
中学野球協議会事業費	1,583,947	3,583,680	△1,999,733
国内普及振興事業費	20,089,061	14,299,775	5,789,286
各全国社会人野球大会事業補助費	870,000	1,338,180	△468,180
加盟地方団体普及振興事業費	1,957,020	2,343,180	△386,160
加盟全国団体普及振興事業費	1,600,000	1,600,000	0
地方審判講習会指導者派遣費	701,162	586,466	114,696
競技力向上委員会活動費	1,738,382	2,350,787	△612,405
支払野球競技普及振興助成金	9,365,309	2,358,356	7,006,953
年間表彰事業費	1,458,515	1,596,306	△137,791
東日本大震災野球復興事業費	2,398,673	2,126,500	272,173
国際普及振興事業費	25,789,880	9,561,121	16,228,759
国際電話費	114,917	0	114,917
支払世界少年野球大会分担金	6,000,000	6,000,000	0
加盟全国団体国際大会出場補助費	1,200,000	1,400,000	△200,000
海外派遣事業費	18,474,963	2,161,121	16,313,842
広報活動事業費	21,218,256	22,365,557	△1,147,301
グラント・スラム誌発行協力費	10,692,000	10,692,000	0
グラント・スラム誌関係者頒布費	6,988,967	6,786,649	202,318
JABAクラブ関係費	1,761,209	2,537,488	△776,279
ルールブック頒布費	2,624	414,828	△412,204
公式ホームページ制作費	1,605,408	1,820,544	△215,136
インターネットプロバイダー費	114,048	114,048	0
広報活動事業費	54,000	0	54,000
人件費	60,661,167	53,713,844	6,947,323
役員報酬	4,800,000	4,800,000	0
理事日当	506,000	556,000	△50,000
評議員日当	84,000	82,000	2,000
監事日当	28,000	26,000	2,000
給与	30,680,631	22,819,308	7,861,323
賞与	9,516,004	10,461,452	△945,448
通勤手当	1,134,426	959,140	175,286
社会保険料	7,162,027	6,111,352	1,050,675
出向者負担金	3,840,000	1,800,000	2,040,000
雑給	0	3,478,860	△3,478,860
退職給付費用	2,910,079	2,619,732	290,347
会議費	9,893,079	8,668,560	1,224,519
評議員会費	2,046,628	2,336,103	△289,475
理事会費	1,723,333	1,455,366	267,967
業務執行会議費	581,575	486,866	94,709
各種委員会費	3,925,369	4,167,784	△242,415
諸会議費	133,572	222,441	△88,869
事務担当者連絡会議費	1,482,602	0	1,482,602

正味財産増減計算書

2018年 3月 1日から2019年 2月28日まで

(単位：円)

科 目	当年度	前年度	増 減
運営費	51,450,210	54,216,594	△2,766,384
福利厚生費	557,431	575,082	△17,651
旅費交通費	139,961	312,618	△172,657
通信費	580,219	592,305	△12,086
電話費	1,368,885	1,192,848	176,037
什器備品費	941,839	1,287,607	△345,768
消耗品費	648,856	640,463	8,393
印刷製本費	562,680	0	562,680
図書費	232,576	234,816	△2,240
賃借料	33,506,582	33,398,404	108,178
諸謝費	3,420,360	3,415,812	4,548
慶弔費	103,707	65,111	38,596
交際費	218,732	413,696	△194,964
租税公課	4,999,360	7,962,110	△2,962,750
雑費	1,300,557	1,191,916	108,641
減価償却費	2,868,465	2,933,806	△65,341
支払負担金	3,504,000	3,504,000	0
支払(公財)日本スポーツ協会加盟分担金	404,000	404,000	0
支払(一財)全日本野球協会加盟分担金	1,500,000	1,500,000	0
(公財)野球殿堂博物館維持費	300,000	300,000	0
支払(特非)アガモ資源育成基金分担金	300,000	300,000	0
支払(一財)世界少年野球推進財団負担金	1,000,000	1,000,000	0
経常費用計	774,968,514	736,785,511	38,183,003
評価損益等調整前当期経常増減額	△38,326,054	31,971,594	△70,297,648
評価損益等計	0	0	0
当期経常増減額	△38,326,054	31,971,594	△70,297,648
2. 経常外増減の部			
(1) 経常外収益			
経常外収益計	0	0	0
(2) 経常外費用			
震災関連費	2,000,000	0	2,000,000
支払震災義援金	2,000,000	0	2,000,000
雑損失	208,000	0	208,000
雑損失	208,000	0	208,000
経常外費用計	2,208,000	0	2,208,000
当期経常外増減額	△2,208,000	0	△2,208,000
税引前当期一般正味財産増減額	△40,534,054	31,971,594	△72,505,648
法人税、住民税及び事業税	58,600	100,000	△41,400
当期一般正味財産増減額	△40,592,654	31,871,594	△72,464,248
一般正味財産期首残高	643,902,962	612,031,368	31,871,594
一般正味財産期末残高	603,310,308	643,902,962	△40,592,654
II 指定正味財産増減の部			
当期指定正味財産増減額	0	0	0
指定正味財産期首残高	0	0	0
指定正味財産期末残高	0	0	0
III 正味財産期末残高	603,310,308	643,902,962	△40,592,654

正味財産増減計算書内訳表

2018年 3月 1日から2019年 2月28日まで

(単位: 円)

勘定科目	公益目的事業会計				収益事業等会計	法人会計	合計
	大会関係事業	普及関係事業	野球情報提供事業	小計	物販事業		
I 一般正味財産増減の部							
1. 経常増減の部							
(1) 経常収益							
基本財産運用益	0	0	0	0	0	30,000	30,000
基本財産受取利息	0	0	0	0	0	30,000	30,000
特定資産運用益	0	3,573	0	3,573	0	0	3,573
特定資産受取利息	0	3,573	0	3,573	0	0	3,573
受取登録料	0	31,388,493	0	31,388,493	0	21,488,507	52,877,000
受取競技者登録料	0	13,218,593	0	13,218,593	0	12,274,407	25,493,000
受取役員等登録料	0	2,292,500	0	2,292,500	0	2,292,500	4,585,000
一般賛助会員受取会費	0	10,382,400	0	10,382,400	0	6,921,600	17,304,000
受取加盟チーム年負担金	0	4,795,000	0	4,795,000	0	0	4,795,000
受取加盟全国団体負担金	0	700,000	0	700,000	0	0	700,000
大会事業収益	627,745,300	200,900	0	627,946,200	8,149,088	0	636,095,288
都市対抗野球大会事業収益	490,942,340	0	0	490,942,340	3,546,088	0	494,488,428
社会人野球日本選手権大会事業収益	136,164,510	0	0	136,164,510	4,281,000	0	140,445,510
全日本クラブ野球選手権大会事業収益	162,000	0	0	162,000	322,000	0	484,000
指導者研修会費収益	361,200	154,800	0	516,000	0	0	516,000
審判講習会費等収益	115,250	46,100	0	161,350	0	0	161,350
受取寄付金等	0	12,950,000	0	12,950,000	0	0	12,950,000
受取(公財)ミズノスポーツ振興財団寄付金	0	1,000,000	0	1,000,000	0	0	1,000,000
受取(株)エヌアイ寄付金	0	700,000	0	700,000	0	0	700,000
受取各企業協賛金	0	11,000,000	0	11,000,000	0	0	11,000,000
受取カシヤコー協賛金	0	250,000	0	250,000	0	0	250,000
受取助成金等	8,000,000	2,080,000	16,900,000	26,980,000	0	0	26,980,000
受取(一社)日本野球機構助成金	8,000,000	2,000,000	0	10,000,000	0	0	10,000,000
受取スポーツ振興toto助成金	0	0	16,900,000	16,900,000	0	0	16,900,000
受取スポーツ安全協会普及事業助成金	0	80,000	0	80,000	0	0	80,000
物販事業収益	0	0	390,400	390,400	6,800,700	0	7,191,100
グラントスラム誌販売収益	0	0	0	0	6,800,700	0	6,800,700
連盟報販売収益	0	0	390,400	390,400	0	0	390,400
雑収益	100,302	0	411,962	512,264	0	3,235	515,499
受取利息	0	0	0	0	0	3,235	3,235
雑収益	100,302	0	411,962	512,264	0	0	512,264
経常収益計	635,845,602	46,622,966	17,702,362	700,170,930	14,949,788	21,521,742	736,642,460
(2) 経常費用							
都市対抗野球大会事業費	351,973,196	0	21,528	351,994,724	2,350,890	0	354,345,614
都市対抗野球大会本大会費	334,594,396	0	21,528	334,615,924	2,350,890	0	336,966,814
都市対抗野球大会予選費	17,378,800	0	0	17,378,800	0	0	17,378,800
社会人野球日本選手権大会事業費	144,416,951	0	0	144,416,951	3,551,116	0	147,968,067
社会人野球日本選手権大会事業費	124,007,493	0	0	124,007,493	3,551,116	0	127,558,609
社会人野球日本選手権大会予選費	17,737,512	0	0	17,737,512	0	0	17,737,512
社会人野球日本選手権大会関連会議費	2,671,946	0	0	2,671,946	0	0	2,671,946
全日本クラブ野球選手権大会事業費	15,647,804	0	0	15,647,804	204,831	0	15,852,635
全日本クラブ野球選手権大会事業費	15,647,804	0	0	15,647,804	204,831	0	15,852,635
各地区クラブ大会事業費	8,000,000	0	0	8,000,000	0	0	8,000,000
各地区クラブ大会事業費	8,000,000	0	0	8,000,000	0	0	8,000,000
プログラム開発及び維持費	4,615,581	0	0	4,615,581	0	0	4,615,581
プログラム維持費	4,615,581	0	0	4,615,581	0	0	4,615,581
野球競技普及振興事業費	5,000,000	0	0	5,000,000	0	0	5,000,000
支払BFJ事業費負担金	5,000,000	0	0	5,000,000	0	0	5,000,000
スポーツ情報提供費	6,074,587	0	27,252,686	33,327,273	0	0	33,327,273
年刊会報誌	1,082,207	0	5,411,032	6,493,239	0	0	6,493,239
月刊会報誌	4,992,380	0	21,841,654	26,834,034	0	0	26,834,034
研修事業費	9,392,898	3,860,793	0	13,253,691	0	0	13,253,691
指導者研修会費	1,686,582	562,194	0	2,248,776	0	0	2,248,776
審判講習会費	5,086,212	1,059,626	0	6,145,838	0	0	6,145,838
全日本ジュニア強化合宿費	2,620,104	655,026	0	3,275,130	0	0	3,275,130
中学野球協議会事業費	0	1,583,947	0	1,583,947	0	0	1,583,947
国内普及振興事業費	9,777,366	10,311,695	0	20,089,061	0	0	20,089,061
各全国社会人野球大会事業補助費	870,000	0	0	870,000	0	0	870,000
加盟地方団体普及振興事業費	1,369,914	587,106	0	1,957,020	0	0	1,957,020
加盟全国団体普及振興事業費	0	1,600,000	0	1,600,000	0	0	1,600,000
地方審判講習会指導者派遣費	525,872	175,290	0	701,162	0	0	701,162
競技力向上委員会活動費	1,390,705	347,677	0	1,738,382	0	0	1,738,382
支払野球競技普及振興助成金	4,162,360	5,202,949	0	9,365,309	0	0	9,365,309
年間表彰事業費	1,458,515	0	0	1,458,515	0	0	1,458,515
東日本大震災野球復興事業費	0	2,398,673	0	2,398,673	0	0	2,398,673
国際普及振興事業費	18,589,880	7,200,000	0	25,789,880	0	0	25,789,880
国際電話費	114,917	0	0	114,917	0	0	114,917
支払世界少年野球大会分担金	0	6,000,000	0	6,000,000	0	0	6,000,000
加盟全国団体国際大会出場補助費	0	1,200,000	0	1,200,000	0	0	1,200,000
海外派遣事業費	18,474,963	0	0	18,474,963	0	0	18,474,963
広報活動事業費	13,346,996	1,366,419	0	14,713,415	6,504,841	0	21,218,256
グラントスラム誌発行協力費	10,692,000	0	0	10,692,000	0	0	10,692,000
グラントスラム誌関係者頒布費	0	484,126	0	484,126	6,504,841	0	6,988,967
JABAクラブ関係費	1,320,908	440,301	0	1,761,209	0	0	1,761,209
ルールブック頒布費	0	2,624	0	2,624	0	0	2,624
公式ホームページ製作費	1,204,056	401,352	0	1,605,408	0	0	1,605,408
インターネットプロバイダ費	76,032	38,016	0	114,048	0	0	114,048
広報活動事業費	54,000	0	0	54,000	0	0	54,000
人件費	35,709,520	13,551,206	2,000	49,262,726	2,879,042	8,519,399	60,661,167
役員報酬	2,200,000	0	0	2,200,000	0	2,600,000	4,800,000
理事日当	225,600	191,600	2,000	419,200	0	86,800	506,000
評議員日当	54,600	21,000	0	75,600	0	8,400	84,000
監事日当	12,000	8,000	0	20,000	0	8,000	28,000

正味財産増減計算書内訳表

2018年 3月 1日から2019年 2月28日まで

(単位：円)

勘定科目	公益目的事業会計				収益事業等会計	法人会計	合計
	大会関係事業	普及関係事業	野球情報提供事業	小計	物販事業		
給与	18,408,379	8,692,846	0	27,101,225	1,363,584	2,215,822	30,680,631
賞与	5,709,603	1,903,202	0	7,612,805	951,600	951,599	9,516,004
通勤手当	661,749	255,246	0	916,995	50,419	167,012	1,134,426
社会保険料	4,774,686	954,937	0	5,729,623	174,077	1,258,327	7,162,027
出向者負担金	2,000,000	880,000	0	2,880,000	180,000	780,000	3,840,000
退職給付費用	1,662,903	644,375	0	2,307,278	159,362	443,439	2,910,079
会議費	4,555,949	3,247,488	0	7,803,437	0	2,089,642	9,893,079
評議員会費	409,326	409,326	0	818,652	0	1,227,976	2,046,628
理事会費	430,834	430,833	0	861,667	0	861,666	1,723,333
業務執行会議費	290,788	290,787	0	581,575	0	0	581,575
各種委員会費	2,616,914	1,308,455	0	3,925,369	0	0	3,925,369
諸会議費	66,786	66,786	0	133,572	0	0	133,572
事務担当者連絡会議費	741,301	741,301	0	1,482,602	0	0	1,482,602
運営費	34,396,487	13,225,379	1,324,676	48,946,542	179,600	2,324,068	51,450,210
福利厚生費	222,973	222,972	0	445,945	0	111,486	557,431
旅費交通費	69,981	69,980	0	139,961	0	0	139,961
通信費	316,484	263,735	0	580,219	0	0	580,219
電話費	547,555	547,554	0	1,095,109	0	273,776	1,368,885
什器備品費	336,372	336,371	0	672,743	0	269,096	941,839
消耗品費	297,393	297,392	0	594,785	0	54,071	648,856
印刷製本費	281,340	281,340	0	562,680	0	0	562,680
図書費	116,288	116,288	0	232,576	0	0	232,576
賃借料	23,233,262	9,765,645	0	32,998,907	0	507,675	33,506,582
諸謝費	1,659,657	464,703	1,296,000	3,420,360	0	0	3,420,360
慶弔費	51,854	51,853	0	103,707	0	0	103,707
交際費	109,367	43,746	0	153,113	0	65,619	218,732
租税公課	4,763,870	0	2,000	4,765,870	179,600	53,890	4,999,360
雑費	255,482	763,800	26,676	1,045,958	0	254,599	1,300,557
減価償却費	2,134,609	0	0	2,134,609	0	733,856	2,868,465
支払負担金	0	3,504,000	0	3,504,000	0	0	3,504,000
支払(公財)日本球'-ツ協会加盟分担金	0	404,000	0	404,000	0	0	404,000
支払(一財)全日本野球協会加盟分担金	0	1,500,000	0	1,500,000	0	0	1,500,000
(公財)野球殿堂博物館維持費	0	300,000	0	300,000	0	0	300,000
支払(特非)アパ'資源育成基金分担金	0	300,000	0	300,000	0	0	300,000
支払(一財)世界少年野球推進財団負担金	0	1,000,000	0	1,000,000	0	0	1,000,000
経常費用計	661,497,215	56,266,980	28,600,890	746,365,085	15,670,320	12,933,109	774,968,514
評価損益等調整前当期経常増減額	△25,651,613	△9,644,014	△10,898,528	△46,194,155	△720,532	8,588,633	△38,326,054
評価損益等計	0	0	0	0	0	0	0
当期経常増減額	△25,651,613	△9,644,014	△10,898,528	△46,194,155	△720,532	8,588,633	△38,326,054
2. 経常外増減の部							
(1) 経常外収益							
経常外収益計	0	0	0	0	0	0	0
(2) 経常外費用							
震災関連費	0	0	0	0	0	2,000,000	2,000,000
支払震災義援金	0	0	0	0	0	2,000,000	2,000,000
雑損失	0	0	208,000	208,000	0	0	208,000
雑損失	0	0	208,000	208,000	0	0	208,000
経常外費用計	0	0	208,000	208,000	0	2,000,000	2,208,000
当期経常外増減額	0	0	△208,000	△208,000	0	△2,000,000	△2,208,000
税引前当期一般正味財産増減額	△25,651,613	△9,644,014	△11,106,528	△46,402,155	△720,532	6,588,633	△40,534,054
法人税、住民税及び事業税	0	0	0	0	58,600	0	58,600
当期一般正味財産増減額	△25,651,613	△9,644,014	△11,106,528	△46,402,155	△779,132	6,588,633	△40,592,654
一般正味財産期首残高	15,368,625	△18,601,234	△54,223,064	△57,455,673	292,711	701,065,924	643,902,962
一般正味財産期末残高	△10,282,988	△28,245,248	△65,329,592	△103,857,828	△486,421	707,654,557	603,310,308
II 指定正味財産増減の部							
当期指定正味財産増減額	0	0	0	0	0	0	0
指定正味財産期首残高	0	0	0	0	0	0	0
指定正味財産期末残高	0	0	0	0	0	0	0
III 正味財産期末残高	△10,282,988	△28,245,248	△65,329,592	△103,857,828	△486,421	707,654,557	603,310,308

財務諸表に対する注記

1. 重要な会計方針

(1) 固定資産の減価償却の方法

- ① 有形固定資産 …… 定額法によっている。
- ② 無形固定資産 …… 定額法によっている。
- ③ 一括償却資産 …… 3年間の均等償却によっている。

(2) 引当金の計上基準

- ① 退職給付引当金 …… 職員の退職給付に備えるため、当期末における退職給付債務に基づき、当期末において発生していると認められる額を計上している。
- ② 賞与引当金 …… 職員に対する賞与の支給に備えるため、支給見込額のうち当期に帰属する額を計上している。

(3) 消費税等の会計処理

消費税等の会計処理は、税込方式によっている。

2. 基本財産及び特定資産の増減額及びその残高

基本財産及び特定資産の増減額及びその残高は、次のとおりである。

(単位：円)

科 目	前期末残高	当期増加額	当期減少額	当期末残高
基本財産				
定期預金	300,000,000	0	0	300,000,000
小 計	300,000,000	0	0	300,000,000
特定資産				
退職給付引当資産	39,559,964	2,910,079	5,539,619	36,930,424
競技力向上事業費積立金	13,000,000	0	0	13,000,000
審判員・記録員等育成事業費積立金	13,000,000	0	0	13,000,000
第90回都市対抗・JABA創立記念事業基金	24,680,000	0	0	24,680,000
海外研修派遣事業費積立金	43,578,761	0	18,474,963	25,103,798
クラブチーム全国大会出場支援基金	9,624,700	0	3,090,400	6,534,300
JABA公式大会広報活動事業費積立金	16,000,000	0	2,000,000	14,000,000
小 計	159,443,425	2,910,079	29,104,982	133,248,522
合 計	459,443,425	2,910,079	29,104,982	433,248,522

3. 基本財産及び特定資産の財源等の内訳

基本財産及び特定資産の財源等の内訳は、次のとおりである。

(単位：円)

科 目	当期末残高	(うち指定 正味財産から の充当額)	(うち一般 正味財産から の充当額)	(うち負債に 対応する額)
基本財産				
定期預金	300,000,000	(0)	(300,000,000)	(0)
小 計	300,000,000	(0)	(300,000,000)	(0)
特定資産				
退職給付引当資産	36,930,424	(0)	(0)	(36,930,424)
競技力向上事業費積立金	13,000,000	(0)	(13,000,000)	(0)
審判員・記録員等育成事業費積立金	13,000,000	(0)	(13,000,000)	(0)
第90回都市対抗・JABA創立記念事業基金	24,680,000	(0)	(24,680,000)	(0)
海外研修派遣事業費積立金	25,103,798	(0)	(25,103,798)	(0)
クラブチーム全国大会出場支援基金	6,534,300	(0)	(6,534,300)	(0)
JABA公式大会広報活動事業費積立金	14,000,000	(0)	(14,000,000)	(0)
小 計	133,248,522	(0)	(96,318,098)	(36,930,424)
合 計	433,248,522	(0)	(396,318,098)	(36,930,424)

4. 固定資産の取得価額、減価償却累計額及び当期末残高

固定資産の取得価額、減価償却累計額及び当期末残高は、次のとおりである。

(単位：円)

科 目	取得価額	減価償却 累計額	当期末残高
建物附属設備	8,599,500	6,873,144	1,726,356
什器備品	9,435,390	8,980,167	455,223
一括償却資産	711,585	613,809	97,776
ソフトウェア	8,445,900	6,964,860	1,481,040
ソフトウェア仮勘定	3,974,400	0	3,974,400
敷金	21,183,000	0	21,183,000
合 計	52,349,775	23,431,980	28,917,795

5. 補助金等の内訳並びに交付者、当期の増減額及び残高

補助金等の内訳並びに交付者、当期の増減額及び残高は、次のとおりである。

(単位：円)

補助金等の名称	交付者	前期末残高	当期増加額	当期減少額	当期末残高	貸借対照表上の記載区分
(一社)日本野球機構助成金	NPB	0	10,000,000	10,000,000	0	
スポーツ振興基金toto助成金	JSC	0	16,900,000	16,900,000	0	
スポーツ安全協会普及事業助成金	スポ安	0	80,000	80,000	0	
合 計		0	26,980,000	26,980,000	0	

6. 退職給付関係

(1) 採用している退職給付制度の概要

確定給付型の制度として退職一時金制度を設けている。

(2) 退職給付債務及びその内訳

- ① 退職給付債務 36,930,424円
- ② 退職給付引当金 36,930,424円

(3) 退職給付費用に関する事項

- ① 勤務費用 2,910,079円
- ② 退職給付費用 2,910,079円

(4) 退職給付債務等の計算の基礎に関する事項

退職給付債務の計算に当たっては、退職一時金制度に基づく期末要支給額を基礎として計算している。

7. 資産除去債務関係

当財団法人は、本部事務所の不動産賃貸契約に基づき、事務所の退去時における原状回復に係る債務を有しているが、当該債務に関連する賃借資産の使用期間が明確でなく、将来本部を移転する予定もないことから、資産除去債務を合理的に見積もることができない。そのため、当該債務に見合う資産除去債務を計上していない。

附属明細書

1. 基本財産及び特定資産の明細

財務諸表に対する注記の2. に記載のとおりである。

2. 引当金の明細

(単位：円)

科 目	期首残高	当期増加額	当期減少額		期末残高
			目的使用	その他	
賞与引当金	2,501,363	2,292,338	2,501,363	-	2,292,338
退職給付引当金	39,559,964	2,910,079	5,539,619	-	36,930,424

財 産 目 録

2019年 2月28日 現在

(単位：円)

貸借対照表科目	場所・物量等	使用目的等	金額
(流動資産)			
現金預金 現金 普通預金 郵便貯金 前払金 前払費用 未収金 未収消費税等		運転資金として 運転資金として	151,213,446 30,233 150,839,021
	三菱UFJ銀行神保町支店	80,193,648	
	七十七銀行東京支店	10,897	
	四国銀行東京支店	20,396,982	
	みずほ銀行丸之内支店	50,237,494	
	ゆうちょ銀行 東京貯金事務センター (一財)日本教育会館	344,192	404,946
	第90回都市対抗抽選会施設手付金		
	2,729,956		
	ジャパンホースボールセンター管理組合	事務所賃借料(3月分) 2,504,874	
	職員他 スリーエフフォーラム(株)	通勤手当(3月分) 94,402 会計ソフト保守料 (2019.3.1~2021.2.28) 95,040	
	オフィス(株)	シュレッダー保守料(2/60月) 3,240	
	スポーツ・コンプライアンス教育振興機構	養成講習会 32,400	
	(独)日本スポーツ振興センター	スポーツ振興基金toto助成金 16,900,000	26,903,000
	(一社)日本野球機構	2018年度助成金 10,000,000	
	富山ホースボールクラブ	指導者懇親会費 3,000	
未収消費税等	麹町税務署	消費税の中間納付還付額	1,010,600
流動資産合計			182,261,948
(固定資産)			
基本財産			
基本財産定期預金		公益目的事業の用に供する財産	300,000,000
	三菱UFJ銀行神保町支店	285,000,000	
	七十七銀行東京支店	15,000,000	
特定資産			
退職給付引当資産	三菱UFJ銀行神保町支店定期預金	職員退職給付引当金見合の引当資産	36,930,424
競技力向上事業費積立金	三菱UFJ銀行神保町支店普通預金	チーム又は選手の競技力向上を図ることを目的とする事業実施のための基金	13,000,000
審判員・記録員等育成事業費積立金	三菱UFJ銀行神保町支店普通預金	審判員や記録員の資質向上を目的とする事業実施のための基金	13,000,000
第90回都市対抗・JABA創立70年事業基金	三菱UFJ銀行神保町支店普通預金	記念誌の制作、記念式典やPRイベントの実施等のための基金	24,680,000
海外研修派遣事業費積立金	三菱UFJ銀行神保町支店普通預金	将来、日本野球連盟に所属しているチームや団体、指導者、選手、審判員等を対象に競技力向上や国際交流を目的として海外に派遣する事業を実施するための基金	25,103,798
クラブチーム全国大会出場支援基金	三菱UFJ銀行神保町支店普通預金	都市対抗野球大会や社会人野球日本選手権大会に出場するクラブチームを対象とし、出場に係る諸経費の一部を支援することを目的とする基金	6,534,300
JABA公式大会広報活動事業費積立金	三菱UFJ銀行神保町支店普通預金	JABA公式大会の広報活動の充実化を図ることを目的とする事業実施のための基金	14,000,000

財 産 目 録

2019年 2月28日 現在

(単位：円)

貸借対照表科目	場所・物量等	使用目的等	金額
その他固定資産	建物附属設備 什器備品 一括償却資産 ソフトウェア ソフトウェア仮勘定 敷金	事務所改修工事 優勝旗他 水素ボトル他 加盟登録システム他 加盟登録システム追加構築作業 ジャパンベースボールセンター管理組合	各種事業運営のため 各種事業運営のため 各種事業運営のため 各種事業運営のため 各種事業運営のため 事務所借上のため
固定資産合計			1,726,356 455,223 97,776 1,481,040 3,974,400 21,183,000
資産合計			462,166,317
(流動負債)	未払金	各種事業に係る運営費他	1,403,030
	未払法人税等	2018年度未払法人税等	70,000
	前受金	一般賛助会員会費3名	6,000
	預り金	住民税	200,800
	仮受金	所得税	183,365
	賞与引当金	各種事業に従事する職員の賞与の引当金	32,000 2,292,338
流動負債合計			4,187,533
(固定負債)	退職給付引当金	職員	36,930,424
固定負債合計			36,930,424
負債合計			41,117,957
正味財産			603,310,308

正味財産予算実績表

2018年 3月 1日から2019年 2月28日まで

(単位：円)

勘定科目	予算額	決算額	差異	備考
I 一般正味財産増減の部				
1. 経常増減の部				
(1) 経常収益				
基本財産運用益	50,000	30,000	20,000	
基本財産受取利息	50,000	30,000	20,000	
特定資産運用益	10,000	3,573	6,427	
特定資産受取利息	10,000	3,573	6,427	
受取登録料	57,000,000	52,877,000	4,123,000	
受取競技者登録料	27,000,000	25,493,000	1,507,000	
受取役員等登録料	4,600,000	4,585,000	15,000	
一般賛助会員受取会費	20,000,000	17,304,000	2,696,000	
受取加盟チーム年負担金	4,700,000	4,795,000	△95,000	
受取加盟全国団体負担金	700,000	700,000	0	
大会事業収益	677,710,000	636,095,288	41,614,712	
都市対抗野球大会事業収益	533,000,000	494,488,428	38,511,572	
社会人野球日本選手権大会事業収益	143,000,000	140,445,510	2,554,490	
全日本クラブ野球選手権大会事業収益	860,000	484,000	376,000	
指導者研修会費収益	500,000	516,000	△16,000	
審判講習会費等収益	350,000	161,350	188,650	
受取寄付金等	12,950,000	12,950,000	0	
受取(公財)シノボリ振興財団寄付金	1,000,000	1,000,000	0	
受取(株)エスエスアイ寄付金	700,000	700,000	0	
受取各企業協賛金	11,000,000	11,000,000	0	
受取カシヤコー(株)協賛金	250,000	250,000	0	
受取助成金等	26,980,000	26,980,000	0	
受取(一社)日本野球機構助成金	10,000,000	10,000,000	0	
受取シノボリ振興toto助成金	16,900,000	16,900,000	0	
受取シノボリ安全協会普及事業助成金	80,000	80,000	0	
物販事業収益	7,500,000	7,191,100	308,900	
クラブ誌販売収益	7,000,000	6,800,700	199,300	
連盟報販売収益	500,000	390,400	109,600	
雑収益	1,100,000	515,499	584,501	
受取利息	0	3,235	△3,235	
雑収益	1,100,000	512,264	587,736	
経常収益計	783,300,000	736,642,460	46,657,540	
(2) 経常費用				
都市対抗野球大会事業費	378,000,000	354,345,614	23,654,386	
都市対抗野球大会本大会費	361,000,000	336,966,814	24,033,186	
都市対抗野球大会予選費	17,000,000	17,378,800	△378,800	
社会人野球日本選手権大会事業費	129,000,000	147,968,067	△18,968,067	
社会人野球日本選手権大会事業費	109,000,000	127,558,609	△18,558,609	
社会人野球日本選手権大会予選費	18,000,000	17,737,512	262,488	
社会人野球日本選手権大会関連会議費	2,000,000	2,671,946	△671,946	
全日本クラブ野球選手権大会事業費	16,000,000	15,852,635	147,365	
全日本クラブ野球選手権大会事業費	16,000,000	15,852,635	147,365	
各地区クラブ大会事業費	8,000,000	8,000,000	0	
各地区クラブ大会事業費	8,000,000	8,000,000	0	
プログラム開発及び維持費	5,000,000	4,615,581	384,419	
プログラム維持費	5,000,000	4,615,581	384,419	
野球競技普及振興事業費	5,000,000	5,000,000	0	
支払BFJ事業費負担金	5,000,000	5,000,000	0	
シノボリ情報提供費	27,500,000	33,327,273	△5,827,273	
年刊会報誌	6,000,000	6,493,239	△493,239	
月刊会報誌	21,500,000	26,834,034	△5,334,034	
研修事業費	12,800,000	13,253,691	△453,691	
指導者研修会費	2,000,000	2,248,776	△248,776	
審判講習会費	5,800,000	6,145,838	△345,838	

正味財産予算実績表

2018年 3月 1日から2019年 2月28日まで

(単位：円)

勘定科目	予算額	決算額	差異	備考
全日本ゾニア強化合宿費	3,000,000	3,275,130	△275,130	
中学野球協議会事業費	2,000,000	1,583,947	416,053	
国内普及振興事業費	22,450,000	20,089,061	2,360,939	
各全国社会人野球大会事業補助費	950,000	870,000	80,000	
加盟地方団体普及振興事業費	3,600,000	1,957,020	1,642,980	
加盟全国団体普及振興事業費	2,100,000	1,600,000	500,000	
地方審判講習会指導者派遣費	800,000	701,162	98,838	
競技力向上委員会活動費	1,500,000	1,738,382	△238,382	
支払野球競技普及振興助成金	9,000,000	9,365,309	△365,309	
年間表彰事業費	2,000,000	1,458,515	541,485	
東日本大震災野球復興事業費	2,500,000	2,398,673	101,327	
国際普及振興事業費	27,610,000	25,789,880	1,820,120	
国際電話費	10,000	114,917	△104,917	
支払世界少年野球大会分担金	6,000,000	6,000,000	0	
加盟全国団体国際大会出場補助費	1,400,000	1,200,000	200,000	
アジア野球連盟加盟国等支援費	200,000	0	200,000	
海外派遣事業費	20,000,000	18,474,963	1,525,037	
広報活動事業費	21,600,000	21,218,256	381,744	
グラントスラム誌発行協力費	10,800,000	10,692,000	108,000	
グラントスラム誌関係者頒布費	6,500,000	6,988,967	△488,967	
JBAクラブ関係費	2,000,000	1,761,209	238,791	
ルールブック頒布費	0	2,624	△2,624	
公式ホームページ製作費	2,000,000	1,605,408	394,592	
インターネットプロバイダ費	300,000	114,048	185,952	
広報活動事業費	0	54,000	△54,000	
人件費	63,170,000	60,661,167	2,508,833	
役員報酬	4,800,000	4,800,000	0	
理事日当	500,000	506,000	△6,000	
評議員日当	200,000	84,000	116,000	
監事日当	30,000	28,000	2,000	
給与	30,000,000	30,680,631	△680,631	
賞与	10,000,000	9,516,004	483,996	
通勤手当	1,200,000	1,134,426	65,574	
社会保険料	6,000,000	7,162,027	△1,162,027	
出向者負担金	3,840,000	3,840,000	0	
雑給	3,800,000	0	3,800,000	
退職給付費用	2,800,000	2,910,079	△110,079	
会議費	8,916,000	9,893,079	△977,079	
評議員会費	2,000,000	2,046,628	△46,628	
理事会費	1,200,000	1,723,333	△523,333	
業務執行会議費	500,000	581,575	△81,575	
各種委員会費	3,000,000	3,925,369	△925,369	
諸会議費	416,000	133,572	282,428	
事務担当者連絡会議費	1,800,000	1,482,602	317,398	
運営費	54,750,000	51,450,210	3,299,790	
福利厚生費	500,000	557,431	△57,431	
旅費交通費	300,000	139,961	160,039	
通信費	550,000	580,219	△30,219	
電話費	1,000,000	1,368,885	△368,885	
什器備品費	700,000	941,839	△241,839	
消耗品費	600,000	648,856	△48,856	
印刷製本費	150,000	562,680	△412,680	
図書費	250,000	232,576	17,424	
賃借料	33,000,000	33,506,582	△506,582	
諸謝費	3,200,000	3,420,360	△220,360	
慶弔費	300,000	103,707	196,293	
交際費	1,000,000	218,732	781,268	

正味財産予算実績表

2018年 3月 1日から2019年 2月28日まで

(単位：円)

勘定科目	予算額	決算額	差異	備考
租税公課	9,500,000	4,999,360	4,500,640	
雑費	1,000,000	1,300,557	△300,557	
減価償却費	2,700,000	2,868,465	△168,465	
支払負担金	3,504,000	3,504,000	0	
支払(公財)日本ｽｰｯ協会加盟分担金	404,000	404,000	0	
支払(一財)全日本野球協会加盟分担金	1,500,000	1,500,000	0	
(公財)野球殿堂博物館維持費	300,000	300,000	0	
支払(特非)ﾌｻﾀﾞﾓ資源育成基金分担金	300,000	300,000	0	
支払(一財)世界少年野球推進財団負担金	1,000,000	1,000,000	0	
経常費用計	783,300,000	774,968,514	8,331,486	
評価損益等調整前当期経常増減額	0	△38,326,054	38,326,054	
評価損益等計	0	0	0	
当期経常増減額	0	△38,326,054	38,326,054	
2. 経常外増減の部				
(1) 経常外収益				
経常外収益計	0	0	0	
(2) 経常外費用				
震災関連費	0	2,000,000	△2,000,000	
支払震災義援金	0	2,000,000	△2,000,000	
雑損失	0	208,000	△208,000	
雑損失	0	208,000	△208,000	
経常外費用計	0	2,208,000	△2,208,000	
当期経常外増減額	0	△2,208,000	2,208,000	
他会計からの繰入額	1,808,625	0	1,808,625	
他会計への繰出額	1,808,625	0	1,808,625	
税引前当期一般正味財産増減額	0	△40,534,054	40,534,054	
法人税、住民税及び事業税	0	58,600	△58,600	
当期一般正味財産増減額	0	△40,592,654	40,592,654	
一般正味財産期首残高	643,902,962	643,902,962	0	
一般正味財産期末残高	643,902,962	603,310,308	40,592,654	
II 指定正味財産増減の部				
当期指定正味財産増減額	0	0	0	
指定正味財産期首残高	0	0	0	
指定正味財産期末残高	0	0	0	
III 正味財産期末残高	643,902,962	603,310,308	40,592,654	

独立監査人の監査報告書


2019年 4月 10日

公益財団法人日本野球連盟

代表理事 清野 智 殿

萬歳信行公認会計士事務所

公認会計士

萬歳信行 

仲村正巳公認会計士事務所

公認会計士

仲村正巳 

<財務諸表監査>

私たちは、公益社団法人及び公益財団法人の認定等に関する法律第 23 条の規定に基づく監査に準じて、公益財団法人日本野球連盟の 2018 年 3 月 1 日から 2019 年 2 月 28 日までの 2018 年度の貸借対照表及び損益計算書（公益認定等ガイドライン I - 5 (1) の定めによる「正味財産増減計算書」をいう。）並びにその附属明細書並びに財務諸表に対する注記について監査し、併せて、貸借対照表内訳表及び正味財産増減計算書内訳表（以下、これらの監査の対象書類を「財務諸表等」という。）について監査を行った。

財務諸表等に対する理事者の責任

理事者の責任は、我が国において一般に公正妥当と認められる公益法人会計の基準に準拠して財務諸表等を作成し適正に表示することにある。これには、不正又は誤謬による重要な虚偽表示のない財務諸表等を作成し適正に表示するために理事者が必要と判断した内部統制を整備及び運用することが含まれる。

監査人の責任

私たちの責任は、私たちが実施した監査に基づいて、独立の立場から財務諸表等に対する意見を表明することにある。私たちは、我が国において一般に公正妥当と認められる監査の基準に準拠して監査を行った。監査の基準は、私たちに財務諸表等に重要な虚偽表示がないかどうかについて合理的な保証を得るために、監査計画を策定し、これに基づき監査を実施することを求めている。

監査においては、財務諸表等の金額及び開示について監査証拠を入手するための手続が実施される。監査手続は、私たちの判断により、不正又は誤謬による財務諸表等の重要な虚偽表示のリスクの評価に基づいて選択及び適用される。財務諸表監査の目的は、内部統制の有効性について意見表明するためのものではないが、私たちは、リスク評価の実施に際して、状況に応じた適切な監査手続を立案するために、財務諸表等の作成と

適正な表示に関連する内部統制を検討する。また、監査には、理事者が採用した会計方針及びその適用方法並びに理事者によって行われた見積りの評価も含め全体としての財務諸表等の表示を検討することが含まれる。

私たちは、意見表明の基礎となる十分かつ適切な監査証拠を入手したと判断している。

監査意見

私たちは、上記の財務諸表等が、我が国において一般に公正妥当と認められる公益法人会計の基準に準拠して、当該財務諸表等に係る期間の財産及び損益（正味財産増減）の状況をすべての重要な点において適正に表示しているものと認める。

<財産目録に対する意見>

私たちは、公益社団法人及び公益財団法人の認定等に関する法律第 23 条の規定に基づく監査に準じて、公益財団法人日本野球連盟の 2019 年 2 月 28 日現在の 2018 年度の財産目録（「貸借対照表科目」、「金額」及び「使用目的等」の欄に限る。以下同じ。）について監査を行った。

財産目録に対する理事者の責任

理事者の責任は、財産目録を、我が国において一般に公正妥当と認められる公益法人会計の基準に準拠するとともに、公益認定関係書類と整合して作成することにある。

監査人の責任

私たちの責任は、財産目録が、我が国において一般に公正妥当と認められる公益法人会計の基準に準拠しており、公益認定関係書類と整合して作成されているかについて意見を表明することにある。

財産目録に対する監査意見

私たちは、上記の財産目録が、我が国において一般に公正妥当と認められる公益法人会計の基準に準拠しており、公益認定関係書類と整合して作成されているものと認める。

利害関係

公益財団法人日本野球連盟と私たちとの間には、公認会計士法の規定により記載すべき利害関係はない。




以 上

監 査 報 告 書

2019年 4月10日

公益財団法人日本野球連盟
代表理事 清野 智 殿

公益財団法人日本野球連盟

監 事 淺 木 裕 司 
監 事 中 田 博 経 
監 事 麻 瀬 寛 

私たち監事は、公益財団法人日本野球連盟の2018年3月1日から2019年2月28日までの事業年度における理事の職務の執行を監査いたしました。その方法及び結果につき、以下のとおり報告いたします。

1. 監査の方法及びその内容

私たち監事は、理事及び使用人と意思疎通を図り、情報の収集及び監査の環境の整備に努めるとともに、理事会その他重要な会議に出席し、理事及び使用人等からその職務の執行状況について報告を受け、必要に応じて説明を求め、重要な起案書等を閲覧し、業務及び財産の状況を調査いたしました。以上の方法に基づき、当該事業年度に係る事業報告及びその附属明細書について検討いたしました。

さらに、会計監査人が独立の立場を保持し、かつ、適正な監査を実施しているかを監視及び検証するとともに、会計監査人からその職務の執行状況について報告を受け、必要に応じて説明を求めました。また、会計監査人から「職務の遂行が適正に行われることを確保するための体制」（一般社団法人及び一般財団法人に関する法律施行規則第42条各号に掲げる事項）を「監査に関する品質管理基準」（平成17年10月28日企業会計審議会）等に従って整備している旨の通知を受け、必要に応じて説明を求めました。以上の方法に基づき、当該事業年度に係る財務諸表等（貸借対照表、正味財産増減計算書及びこれらの注記及び附属明細書並びに財産目録）について検討いたしました。

2. 監査の結果

(1) 事業報告等の監査結果

- 一、 事業報告及びその附属明細書は、法令及び定款に従い、当法人の状況を正しく示しているものと認めます。
- 二、 理事の職務の執行に関する不正の行為又は法令若しくは定款に違反する重大な事実は認められません。

(2) 財務諸表等の監査結果

会計監査人公認会計士萬歳信行及び公認会計士仲村正巳の監査の方法及び結果は相当であると認めます。

なお、同人らからは、当該事業年度に係る財務諸表等について、別紙のとおり「独立監査人の監査報告書」を受けております。

以 上

第89回都市対抗野球大会決算書(案)

収入の部	予算額		決算額		差異
1. 入場料	535,530 枚	487,961,000	518,805 枚	464,492,400	23,468,600
特別席<@2,600>	11,000 枚	28,600,000	8,932 枚	23,223,200	5,376,800
特別席JABA会員<@1,200>	5,000 枚	6,000,000	5,983 枚	7,179,600	△ 1,179,600
特別席前売り<@2,400>	25,000 枚	60,000,000	22,734 枚	54,561,600	5,438,400
特別席特別割引<@1,700>	8,000 枚	13,600,000	5,425 枚	9,222,500	4,377,500
特別席グループ割引<@2,400>	1,000 枚	2,400,000	646 枚	1,550,400	849,600
プレミアム席<@3,000>	1,500 枚	4,500,000	1,193 枚	3,579,000	921,000
エキサイトEASYシート<@3,000>	枚	900,000	173 枚	519,000	381,000
バルコニー一席大人<@1,700>	5,000 枚	8,500,000	5,114 枚	8,693,800	△ 193,800
バルコニー一席JABA会員<@800>	5,000 枚	4,000,000	1,704 枚	1,363,200	2,636,800
バルコニー一席小人<@800>	300 枚	240,000	259 枚	207,200	32,800
バルコニー一席特別割引(大人)<@1,000>	2,000 枚	2,000,000	2,066 枚	2,066,000	△ 66,000
バルコニー一席最終試合割引<@800>	3,500 枚	2,800,000	3,460 枚	2,768,000	32,000
外野席<@1,000>	4,000 枚	4,000,000	6,242 枚	6,242,000	△ 2,242,000
スイート席<@2,600>	1,200 枚	3,120,000	1,156 枚	3,005,600	114,400
車いす席<@1,700>	30 枚	51,000	24 枚	40,800	10,200
チーム席<@750>	463,000 枚	347,250,000	453,694 枚	340,270,500	6,979,500
2. 協賛金等		16,724,000		14,739,840	1,984,160
トーナメントボード		216,000		216,000	0
入場券裏面広告		108,000		108,000	0
オーロラビジョン放映		5,000,000		5,108,400	△ 108,400
放映権料		7,200,000		6,782,400	417,600
VTR制作・販売等		3,200,000		1,114,560	2,085,440
場内看板広告協賛収入		1,000,000		1,410,480	△ 410,480
3. 記念品等		16,910,000		4,731,128	12,178,872
記念品 タイピン等		5,000,000		290,563	4,709,437
記念品 ポロシャツ等		7,000,000		483,438	6,516,562
記念品 めいぐるみ		400,000		559,527	△ 159,527
サンデー毎日		3,210,000		2,037,600	1,172,400
本大会参加賞追加分		500,000		260,000	240,000
スイート席商品券		500,000		1,100,000	△ 600,000
その他		300,000		300,000	0
4. 東京ドーム練習 (チーム負担分)		10,000,000		9,197,280	802,720
5. 雑収入		1,405,000		1,327,780	77,220
合 計		533,000,000		494,488,428	38,511,572

第89回都市対抗野球大会決算書(案)

支 出 の 部	予 算 額	決 算 額	差 異
1. 参加チーム旅費	9,500,000	8,410,250	1,089,750
2. 本部宿泊費	4,000,000	3,848,267	151,733
3. 球場関係費	247,500,000	238,558,231	8,941,769
球場使用料	148,000,000	140,476,078	7,523,922
球場整理員清掃費他	54,000,000	55,473,082	△ 1,473,082
照明費	5,000,000	3,775,092	1,224,908
空調費	26,000,000	25,679,808	320,192
東京ドーム練習関係費	10,000,000	9,197,280	802,720
屋外警備費	2,000,000	1,545,683	454,317
ビジョン選手表示運営費	2,500,000	2,411,208	88,792
4. 会場装飾費	13,000,000	12,282,856	717,144
5. 大会運営関係費	15,080,000	16,595,569	△ 1,515,569
大会使用球費	2,000,000	1,856,822	143,178
救護班費	1,000,000	952,243	47,757
放送員費	400,000	359,680	40,320
役員・スタッフ配布物費	800,000	955,153	△ 155,153
アルバイト費	800,000	758,006	41,994
役員係員昼夜食費	2,500,000	2,946,999	△ 446,999
傷害保険費	600,000	596,570	3,430
入場券等販売手数料	1,200,000	1,410,282	△ 210,282
資材費	2,200,000	2,441,186	△ 241,186
諸会議費	1,800,000	2,464,064	△ 664,064
雑費	980,000	1,610,164	△ 630,164
スイート席使用料	500,000	36,400	463,600
役員等日当	300,000	208,000	92,000
6. 審判関係費	2,700,000	2,458,402	241,598
審判交通費	1,500,000	1,465,185	34,815
審判講習費	500,000	447,951	52,049
審判服製作費	200,000	112,158	87,842
公式記録員費	500,000	433,108	66,892
7. 組合せ抽選会費	2,500,000	2,946,084	△ 446,084
8. 賞品費	7,800,000	7,899,264	△ 99,264
本大会参加賞	1,000,000	912,000	88,000
代表盾(旗)制作費	1,000,000	999,000	1,000
黄獅子旗等	3,600,000	3,905,928	△ 305,928
役員記念品	2,000,000	2,005,700	△ 5,700
都市対抗クイズ賞品	200,000	76,636	123,364
9. 諸印刷費	5,100,000	4,652,554	447,446
ポスター制作費	2,300,000	1,895,745	404,255
入場券	1,800,000	1,723,971	76,029
諸印刷費その他	1,000,000	1,032,838	△ 32,838
10. テレビ映像等制作協力費	17,600,000	16,049,594	1,550,406
テレビ映像制作協力費	9,800,000	9,666,000	134,000
ビデオ制作費	7,000,000	5,806,080	1,193,920
TV解説者費	800,000	577,514	222,486
11. 宣伝・広報費	3,700,000	3,184,080	515,920
12. 大会経費(毎日新聞社)	9,720,000	9,720,000	0
13. 通信費	300,000	253,622	46,378
14. 連盟役員等交通費	700,000	895,870	△ 195,870
15. 開会式費	700,000	572,849	127,151
16. 閉会式費等	1,200,000	346,409	853,591
閉会式費	500,000	210,977	289,023
関連イベント費(物産展)	500,000	135,432	364,568
ゆるきゃら関連費用	200,000		200,000
17. 大会運営委員会費	200,000	27,490	172,510
18. 記念品関係費	13,900,000	3,569,640	10,330,360
記念品 タイピン等	4,000,000	0	4,000,000
記念品 ボロシヤツ等	5,500,000	0	5,500,000
記念品 めいぐるみ	300,000	388,800	△ 88,800
サンデー毎日	2,500,000	1,833,840	666,160
本大会参加賞追加分	500,000	247,000	253,000
スイート席商品券	600,000	1,100,000	△ 500,000
記念品その他	500,000		500,000
19. 少年野球等関係費	2,700,000	2,268,583	431,417
20. 租税公課	100,000	30,000	70,000
21. 東日本大震災被災地招待	0	0	0
22. クラブチーム出場支援金	3,000,000	2,397,200	602,800
23. 雑損	0	0	0
24. 予選費	17,000,000	17,378,800	△ 378,800
合 計	378,000,000	354,345,614	23,654,386
収 支 差 額	155,000,000	140,142,814	14,857,186

第44回社会人野球日本選手権大会決算書(案)

収 入 の 部	予 算 額		決 算 額		差 異
	枚数	金額	枚数	金額	
1. 入場料	182,485 枚	123,624,000	176,696 枚	120,296,350	3,327,650
チーム席<@650>	170,000 枚	110,500,000	162,815 枚	105,829,750	4,670,250
カメラマン席<@4,800>	5 枚	24,000	16 枚	76,800	△ 52,800
特別席前売り<@900>	4,000 枚	3,600,000	4,065 枚	3,658,500	△ 58,500
特別席<@1,200>	7,000 枚	8,400,000	7,510 枚	9,012,000	△ 612,000
特別席JABA会員<@800>	900 枚	720,000	1,526 枚	1,220,800	△ 500,800
特別席特別割引<@1,000>	180 枚	180,000	233 枚	233,000	△ 53,000
特別席中高生<@500>	400 枚	200,000	531 枚	265,500	△ 65,500
2. 協賛金等		10,460,000		9,342,000	1,118,000
放映権料		2,000,000		1,209,600	790,400
ドームビジョン使用料		2,800,000		2,808,000	△ 8,000
プログラム等広告代		3,500,000		3,056,400	443,600
TV放映施設使用協力金		2,160,000		2,268,000	△ 108,000
3. 物販関係		3,600,000		4,281,000	△ 681,000
プログラム(チーム)	3,400 部	1,700,000	3,245 部	1,622,500	77,500
プログラム(一般)	2,800 部	1,400,000	2,586 部	1,293,000	107,000
グラウンドスラムその他		500,000		1,365,500	△ 865,500
4. 京セラドーム練習(チーム負担分)		5,000,000		6,237,000	△ 1,237,000
5. 雑収入		316,000		289,160	26,840
合 計		143,000,000		140,445,510	2,554,490

第44回社会人野球日本選手権大会決算額(案)

支 出 の 部	予 算 額	決 算 額	差 異
1. 本部宿泊費	3,000,000	2,847,750	152,250
2. 球場関係費	72,396,600	84,423,841	△ 12,027,241
球場使用料	60,528,600	69,438,204	△ 8,909,604
ドームビジョン使用料	2,160,000	2,268,000	△ 108,000
京セラドーム練習関係費	5,000,000	6,237,000	△ 1,237,000
TV中継設備使用料	2,208,000	2,268,000	△ 60,000
屋外等警備費	2,500,000	4,212,637	△ 1,712,637
3. 大会運営関係費	10,853,400	12,013,135	△ 1,159,735
大会使用球費	1,500,000	1,716,336	△ 216,336
救護班費	200,000	191,171	8,829
放送員費	300,000	269,080	30,920
近畿連盟運営費	800,000	800,000	0
アルバイト費	200,000	198,600	1,400
食堂サロン費	2,400,000	2,273,569	126,431
傷害保険費	200,000	207,960	△ 7,960
入場券販売手数料	600,000	830,012	△ 230,012
資材費(応援台設置等)	2,800,000	3,342,365	△ 542,365
諸会議費	1,000,000	1,245,112	△ 245,112
雑費	753,400	854,930	△ 101,530
役員等日当	100,000	84,000	16,000
4. 審判関係費	1,850,000	1,905,028	△ 55,028
審判交通費	1,500,000	1,528,328	△ 28,328
審判講習費	150,000	150,000	0
公式記録員費	200,000	226,700	△ 26,700
5. 抽選会(監督会議)費	300,000	376,322	△ 76,322
6. 表彰関係費	1,800,000	1,812,822	△ 12,822
優勝メダル等	1,300,000	1,328,747	△ 28,747
出場認定証	500,000	484,075	15,925
7. 印刷関係費	4,600,000	5,409,115	△ 809,115
ポスター・プログラム制作費	3,000,000	3,530,234	△ 530,234
入場券	800,000	876,371	△ 76,371
諸印刷費(ID・通行証)	800,000	1,002,510	△ 202,510
8. 宣伝・広報費	3,900,000	8,001,202	△ 4,101,202
毎日新聞(スポニチ)広告代	2,200,000	2,160,000	40,000
地下鉄ポスター掲示等	1,700,000	1,648,802	51,198
インターネットライブ中継費負担金	0	4,192,400	△ 4,192,400
9. 事業運営費(毎日新聞社)	5,500,000	5,500,000	0
10. 通信費	250,000	282,247	△ 32,247
11. 連盟役員等交通費	400,000	663,358	△ 263,358
12. 開会・閉会式費	100,000		100,000
13. 物販関係費	250,000	1,512,392	△ 1,262,392
14. 少年野球等関係費	2,800,000	2,118,197	681,803
15. クラブチーム出場支援金	1,000,000	693,200	306,800
16. 予選費	18,000,000	17,737,512	262,488
17. 大会関連会議費	2,000,000	2,671,946	△ 671,946
合 計	129,000,000	147,968,067	△ 18,968,067
収 支 差 額	14,000,000	△ 7,522,557	21,522,557