
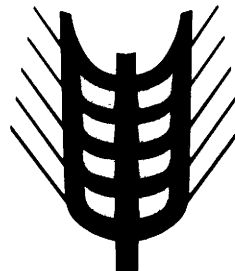






Kommissionen for De europæiske Fællesskaber
 Kommission der Europäischen Gemeinschaften
 Επιτροπή των Ευρωπαϊκών Κοινοτήτων
 Commission of the European Communities
 Commission des Communautés européennes
 Commissione delle Comunità europee
 Commissie van de Europese Gemeenschappen

1973 - 1982



Landbrugsmarkeder
 Agrarmärkte
 Γεωργικές αγορές
 Agricultural markets
 Marchés agricoles
 Mercati agricoli
 Landbouwmakten

Priser □ Preise □ Τιμές □ Prices □ Prix □ Prezzi □ Prijzen

Juni/Juni/Ιούνιος
 June/Juin
 Giugno/Juni

1983

Basée sur des informations, rassemblées par les services de la Direction Générale de l'Agriculture, dans le cadre de l'application de la politique agricole commune, la publication "Marchés Agricoles - Prix" contient des données concernant les prix fixés par le Conseil ou par la Commission et les prix constatés sur les différents marchés de la Communauté.

La table des matières (page 2) mentionne les produits traités.

Les tableaux donnent l'évolution, pour une période de plusieurs semaines et de plusieurs mois, des:

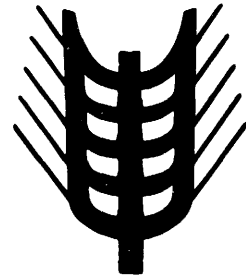

- montants fixés,*
- prix de marché (si possible),*
- prélèvements envers pays tiers,*
- prix sur le marché mondial (si possible).*

En outre, quelques graphiques ont été insérés dans la publication.

€

Kommissionen for De europæiske Fællesskaber
Kommission der Europäischen Gemeinschaften
Επιτροπή των Ευρωπαϊκών Κοινοτήτων
Commission of the European Communities
Commission des Communautés européennes
Commissione delle Comunità europee
Commissie van de Europese Gemeenschappen

1973 - 1982



Landbrugsmarkeder
Agrarmärkte
Γεωργικές αγορές
Agricultural markets
Marchés agricoles
Mercati agricoli
Landbouwmakten

Priser □ Preise □ Τιμές □ Prices □ Prix □ Prezzi □ Prijzen

Juni/Juni/Ιούνιος
June/Juin
Giugno/Juni

1983

<u>INDHOLDSFORTEGNELSE</u>	<u>Side/Seite.</u>	<u>INHALTSVERZEICHNIS</u>
Vekselkurser	6	Wechselkurse
Indledende bemærkninger	7	Vorbemerkung
<u>I. KORN</u>	9	<u>I. GETREIDE</u>
A. Interventionspriser Markedspriser	10 - 31	A. Interventionspreise Marktpreise
B. Tærskelpriser, CIF Afgifter infør. Afgifter eksport.	32 - 39	B. Schwellenpreise, CIF Abschöpfungen Einf. Abschöpfungen Ausf.
C. Importpriser (ikke ændret) CIF Antwerpen/Rotterdam	40 - 47	C. Einfuhrpreise (unberichtigt) CIF Antwerpen/ Rotterdam.
<u>II. RIS</u>	49	<u>II. REIS</u>
A. Indikativpriser Interventionspriser Markedspriser	50 - 53	A. Richtpreise Interventionspreise Marktpreise
B. Tærskelpris, afgif. tredjel. OLO	54 - 57	B. Schwellenpreise, Abschöpf.DrittL.,ULG
C. CIF, eksportafgif.	58 - 61	C. CIF, Abschöpf. Ausf.
D. Importpriser CIF Amsterdam/Rotterdam/Antwerpen	62 - 73	D. Einfuhrpreise CIF Amsterdam/Rotterdam/Antwerpen
<u>III. FEDSTOFFER</u>	75	<u>III. FETTE</u>
- Oliveolie		- Olivenöl
A. Producentindikativpris- Repræs. markedspris- Interventionspris- Tærskelpris-	76 - 78	A. Erzeugerrichtpreise Repræs.marktpreis Interventionspreis Schwellenpreis
B. Minimums importafgifter	79 - 86	B. Mindest Abschöpf. Einfuhr
C. Markedspriser (oliveolie og frøolie)	87 - 89	C. Marktpreise (Olivenöl und Saatöl)
- Olieholdige frø		- Ölsaaten
A. Fastsatte fælleskabspriser	90 - 92	A. Festgesetzte Gemeinschaft. Pr.
B. Priser fastsatte af Kommissionen	93 - 96	B. Preise von der Kommission festgesetzt
<u>IV. VIN</u>	97	<u>IV. WEIN</u>
Pris for bordvin fra producenten	98 - 105	Preis der Tafelweine bei der Erzeugung
<u>V. SUKKER</u>	107	<u>V. ZUCKER</u>
A. Indikativpris Interventionspriser Afledte interventionspriser Tærskelpriser	108 - 109	A. Richtpreis Interventionspreise Abgeleitete Interventionspreise Schwellenpreise
B. Afgifter over for tredjelande	110 - 111	B. Abschöpf. gegenüber Drittländern
C. Importpriser	112 - 113	C. Einfuhrpreise
D. Verdensmarkedspriser	114	D. Weltmarktpreise
<u>VI. ISOGLUCOSE</u>	115	<u>VI. ISOGLUKOSE</u>
A. Importafgifter	116 - 118	A. Abschöpfungen Einfuhr
B. Restitutioner		B. Erstattungen
<u>VII. SVINEKØD</u>	119	<u>VII. SCHWEINEFLEISCH</u>
A. Fastsatte priser	120 - 122	A. Festgesetzte Preise
B. Markedspriser		B. Marktpreise
1. Svin	123 - 127	1. Schweine
2. Delstykker	128 - 131	2. Teilstücke
<u>VIII. ÆG</u>	133	<u>VIII. EIER</u>
A. Fastsatte priser	134 - 135	A. Festgesetzte Preise
B. Markedspriser	136 - 139	B. Marktpreise
<u>IX. FJERKRÆ</u>	141	<u>IX. GEFLÜGEL</u>
A. Fastsatte priser	142 - 145	A. Festgesetzte Preise
B. Markedspriser	146 - 147	B. Marktpreise
<u>X. OKSEKØD</u>	149	<u>X. RINDFLEISCH</u>
A. Fastsatte priser	150	A. Festgesetzte Preise
B. Markedspriser	151 - 173	B. Marktpreise
C. Importafgifter over for tredjelande	174 - 179	C. Abschöpfungen gegenüber Drittländern
<u>XI. MEJERIPRODUKTER</u>	181	<u>XI. MILCHERZEUGNISSE</u>
A. Fastsatte priser	182 - 186	A. Festgesetzte Preise
B. Markedspriser	187 - 192	B. Marktpreise
<u>XII FAREKØD</u>	193	<u>XII. SCHAFFLEISCH</u>
A. Fastsatte priser	194	A. Festgesetzte Preise
B. Markedspriser	195 - 197	B. Marktpreise
C. Importafgifter	198 - 199	C. Abschöpfungen Einfuhr

<u>TABLE OF CONTENTS</u>	<u>Page / Page</u>	<u>TABLE DES MATIERES</u>
Rates of change	6	Taux de change
Preliminary note	7	Remarque préliminaire
I. CEREALS	9	I. CEREALES
A. Intervention prices	10 - 31	A. Prix d'intervention
Market prices		Prix de marché
B. Threshold prices, CIF	32 - 39	B. Prix de seuil, CAF
Levies import.		Prélèvements import.
Levies export.		Prélèvements export.
C. Import prices (not corrected) CIF Antwerpen/ Rotterdam	40 - 47	C. Prix à l'importation (pas corrigés) CAF Antwerpen/Rotterdam
II. RICE	49	II. RIZ
A. Target prices	50 - 53	A. Prix indicatifs
Intervention prices		Prix d'intervention
Market prices		Prix de marché
B. Threshold prices, levies third count., OCT	54 - 57	B. Prix de seuil, prélèv. pays tiers, PTOM
C. CIF, export levies	58 - 61	C. CAF, prélèv. export.
D. Import prices CIF Amsterdam/Rotterdam/Antwerpen	62 - 73	D. Prix à l'importation CAF Amsterdam/Rotterdam/ Antwerpen
III. OILS AND FATS	75	III. MATIERES GRASSES
- Olive oil		- Huile d'olive
A. Prod. target price	76 - 78	A. Prix indicatif à la prod.
Repres. market price		Prix représentatif de marché
Intervention price		Prix d'intervention
Threshold price		Prix de seuil
B. Minimum import levies	79 - 86	B. Prél. minimaux à l'import.
C. Market prices (Olive oil and seed oil)	87 - 89	C. Prix de marché (huile d'olive et huile de graines)
- Oil seeds		- Graines oléagineuses
A. Fixed community prices	90 - 92	A. Prix fixés communautaires
B. Prices fixed by the Commission	93 - 96	B. Prix fixés par la Commission
IV. WINE	97	IV. VIN
Producer price for table wine	98 - 105	Prix de vin de table à la production
V. SUGAR	107	V. SUCRE
A. Target price	108 - 109	A. Prix indicatif
Intervention prices		Prix d'intervention
Derived intervention prices		Prix d'intervention dérivés
Threshold prices		Prix de seuil
B. Levies on imports third countries	110 - 111	B. Prélèvements envers pays tiers
C. Import prices	112 - 113	C. Prix à l'importation
D. World market prices	114	D. Prix marché mondial
VI. ISOGLUCOSE	115	VI. ISOGLUCOSE
A. Import levies	116 - 118	A. Prélèvements importation
B. Refunds		B. Restitutions
VII. PIGMEAT	119	VII. VIANDE PORCINE
A. Fixed prices	120 - 122	A. Prix fixés
B. Market prices		B. Prix de marché
1. Pigs	123 - 127	1. Porcs
2. Cuts	128 - 131	2. Pièces de la découpe
VIII. EGGS	133	VIII. OEUFS
A. Fixed prices	134 - 135	A. Prix fixés
B. Market prices	136 - 139	B. Prix de marché
IX. POULTRY	141	IX. VOLAILLES
A. Fixed prices	142 - 145	A. Prix fixés
B. Market prices	146 - 147	B. Prix de marché
X. BEEF AND VEAL	149	X. VIANDE BOVINE
A. Fixed prices	150	A. Prix fixés
B. Market prices	151 - 173	B. Prix de marché
C. Levies on imports from third countries	174 - 179	C. Prélèvements envers pays tiers
XI. MILK AND MILK PRODUCTS	181	XI. PRODUITS LAITIERS
A. Fixed prices	182 - 186	A. Prix fixés
B. Market prices	187 - 192	B. Prix de marché
XII. SHEEPMEAT	193	XII. VIANDE OVINE
A. Fixed prices	194	A. Prix fixés
B. Market prices	195 - 197	B. Prix de marché
C. Import levies	198 - 199	C. Prélèvements à l'importation

<u>INDICE</u>	<u>Pagina/Bladzijde</u>	<u>INHOUDSOPGAVE</u>
Tassi di cambio	6	Wisselkoersen
Nota preliminare	7	Opmerking vooraf
I. CEREALI	9	I. GRANEN
A. Prezzi d'intervento Prezzi di mercato	10 - 31	A. Interventieprijzen Marktprijzen
B. Prezzi d'entrata, CIF Prelievi import. Prelievi export.	32 - 39	B. Drempelprijzen CIF Heffingen invoer Heffingen uitvoer
C. Prezzi all'importazione (non corretti) CIF Antwerpen/Rotterdam	40 - 47	C. Invoerprijzen (niet gecorrigeerd) CIF Antwerpen/Rotterdam
II. RISO	49	II. RIJST
A. Prezzi indicativi Prezzi d'intervento Prezzi di mercato	50 - 53	A. Richtprijzen Interventieprijzen Marktprijzen
B. Prezzi d'entrata, Prel. paesi t. PTOM	54 - 57	B. Drempelprijzen, hef. derde landen L60
C. CIF, prel. esport.	58 - 61	C. CIF, hef. uitvoer
D. Prezzi all'importazione CIF Amsterdam/Rotterdam/ Antwerpen	62 - 73	D. Invoerprijzen CIF Amsterdam/Rotterdam/ Antwerpen
III. GRASSI	75	III. OLIE EN VETTEN
- Olio d'oliva		- Olijfolie
A. Prezzo indicat. alla prod. Prezzo rappres. di mercato Prezzo d'intervento Prezzo d'entrata	76 - 78	A. Produktierichtprijs Represent. marktprijs Interventieprijzen Drempelprijs
B. Prel. minimi all'importazione	79 - 86	B. Minimumheffingen bij invoer
C. Prezzi di mercato (olio d'oliva e olio di semi)	87 - 89	C. Marktprijzen (olijfolie en zaadolie)
- Semi oleosi		- Oliehoudende zaden
A. Prezzi fissati comunitari	90 - 92	A. Vastgestelde gemeensch. prijzen
B. Prezzi fissati dalla Commissione	93 - 96	B. Door de Commissie vastgestelde prijzen
IV. VINO	97	IV. WIJN
Prezzo dei vini da pasto alla produzione	98 - 105	Prijs van tafelwijn af producent
V. ZUCCHERO	107	V. SUIKER
A. Prezzo indicativo Prezzi d'intervento Prezzi d'intervento derivati Prezzi d'entrata	108-109	A. Richtprijs Interventieprijzen Afgeleide interventieprijzen Drempelprijzen
B. Prelievi verso paesi terzi	110-111	B. Heffingen tegenover derde Landen
C. Prezzi all'importazione	112-113	C. Invoerprijzen
D. Prezzo del mercato mondiale	114	D. Wereldmarktprijzen
VI. ISOGLUCOSIO	115	VI. ISOGLUCOSE
A. Prelievi importazione	116-118	A. Importheffingen
B. Restituzione		B. Restituties
VII. CARNE SUINA	119	VII. VARKENSVLEES
A. Prezzi fissati	120-122	A. Vastgestelde prijzen
B. Prezzi di mercato		B. Marktprijzen
1. Suini	123-127	1. Varkens
2. Pezzi staccati.	128-131	2. Deelstukken
VIII. UOVA	133	VIII. EIEREN
A. Prezzi fissati	134-135	A. Vastgestelde prijzen
B. Prezzi di mercato	136-139	B. Marktprijzen
IX. POLLAME	141	IX. GEVOGELTE
A. Prezzi fissati	142-145	A. Vastgestelde prijzen
B. Prezzi di mercato	146-147	B. Marktprijzen
X. CARNE BOVINE	149	X. RUNDVLEES
A. Prezzi fissati	150	A. Vastgestelde prijzen
B. Prezzi di mercato	151-173	B. Marktprijzen
C. Prelievi verso paesi terzi	174-179	C. Heffingen tegenover derde Landen
XI. PRODOTTI LATTIERO-CASEARI	181	XI. ZUIVELPRODUKTEN
A. Prezzi fissati	182-186	A. Vastgestelde prijzen
B. Prezzi di mercato	187-192	B. Marktprijzen
XII. CARNE OVINE	193	XII. SCHAPEVLEES
A. Prezzi fissati	194	A. Vastgestelde prijzen
B. Prezzi di mercati	195-197	B. Marktprijzen
C. Prelievi importazione	198-199	C. Importheffingen

<u>ΠΙΝΑΚΑΣ ΠΡΟΪΟΝΤΩΝ</u>	<u>Σελίδα</u>
Τιμή συναλλάγματος	6
Εισαγωγικό σημείωμα	7
I. ΣΙΤΗΡΑ	9
Α. Τιμές παρεμβάσεως	10 - 31
Τιμές αγοράς	
Β. Τιμές καταψήφου CIF	32 - 39
Εισφορές στην εισαγωγή	
Εισφορές στην εξαγωγή	
Γ. Τιμές κατά την εισαγωγή (όχι διαρθρωμένες)	40 - 47
CIF - ANTWERPEN/ROTTERDAM	
II. ΟΡΥΖΑ	49
Α. Ενδεικτική τιμή	50 - 53
Τιμές παρεμβάσεως	
Τιμές αγοράς	
Β. Τιμές καταψήφου, εισφορές σε τρίτες χώρες ΥΧΕ	54 - 57
Γ. Εισφορές εξαγωγής, CIF	58 - 61
Δ. Τιμές κατά την εισαγωγή CIF - AMST./ROTT./ANT.	62 - 73
III. ΛΙΠΑΡΕΣ ΟΥΣΙΕΣ	75
- Ελαιόλαδο	
Α. Ενδεικτική τιμή στην παραγωγή	76 - 78
Αντιπρασσωτική τιμή αγοράς	
Τιμή παρεμβάσεως, τιμή καταψήφου	
Β. Ελάχιστες εισφορές κατά την εισαγωγή	79 - 86
Γ. Τιμές αγοράς (ελαιόλαδο-σπορέλαια)	87 - 89
- Ελαιόσχοι σπόροι	
Α. Κοινοτικές καθορισμένες τιμές	90 - 92
Β. Τιμές που καθορίζονται από την Επιτροπή	93 - 96
IV. ΟΙΝΟΙ	97
Τιμές στην παραγωγή για τους επιτραπέζιους οίνους	98 - 105
V. ΖΑΧΑΡΗ	107
Α. Ενδεικτική τιμή	108 - 109
Τιμές παρεμβάσεως	
Παράγωγες τιμές παρεμβάσεως	
Τιμές καταψήφου	
Β. Εισφορές στις εισαγωγές από τρίτες χώρες	110 - 111
Γ. Τιμές κατά την εισαγωγή	112 - 113
Δ. Τιμές στη διεθνή αγορά	114
VI. ΣΙΟΓΛΥΚΟΖΗ	115
Α. Εισφορές κατά την εισαγωγή	116 - 118
Β. Επιστροφές	
VII. ΨΙΦΕΤΟ ΚΡΕΑΣ	119
Α. Καθορισμένες τιμές	120 - 122
Β. Τιμές αγοράς	
1. χοίροι	123 - 127
2. Τεμάχια σπασίου	128 - 131
VIII. ΛΥΓΑ	133
Καθορισμένες τιμές	134 - 135
Τιμές αγοράς	136 - 139
IX. ΠΟΥΛΕΡΙΚΑ	141
Α. Καθορισμένες τιμές	142 - 145
Β. Τιμές αγοράς	146 - 147
X. ΒΟΕΙΟ ΚΡΕΑΣ	149
Α. Καθορισμένες τιμές	150
Β. Τιμές αγοράς	151 - 173
Γ. Εισφορές στις εισαγωγές από τρίτες χώρες	174 - 179
XI. ΓΑΛΑΚΤΟΚΟΜΙΚΑ ΠΡΟΪΟΝΤΑ	181
Α. Καθορισμένες τιμές	182 - 186
Β. Τιμές αγοράς	187 - 192
XII. ΠΡΟΒΕΙΟ ΚΡΕΑΣ	193
Α. Καθορισμένες τιμές	194
Β. Τιμές αγοράς	195 - 197
Γ. Εισφορές κατά την εισαγωγή	198 - 199

VEKSELKURSER - WECHSELKURSE - RATES OF CHANGE - TAUX DE CHANGE - TASSI DI CAMBIO - WISSELKOERSEN - ΣΥΝΑΛΛΑΓΜΑΤΙΚΗ ΙΣΟΤΗΤΙΑ

1972 - 1982

100 MONN. NATION. = UC/ECU

BELG/LUXB		DANMARK		B.R. DEUTSCHLAND		FRANCE		IRELAND		ITALIA		NEDERLAND		UNITED KINGDOM	
1972	2,00000	1972	13,1963	1972	27,3224	1972	18,0044	1972	240,000	1972	0,160000	1972	27,6243	1972	240,000
1973	↓	1. 2.73	13,1956	1973	↓	1973	↓	1. 2.73	216,440	1.11.73	0,153846	17. 9.73	29,0400	1. 2.73	216,440
1974	↓	1974	↓	1974	↓	1974	↓	7.10.74	194,850	1. 1.74	0,147493	1974	↓	7.10.74	200,520
	↓		↓		↓		↓		↓	28. 1.74	0,140449		↓		↓
3. 3.75(1)	2,01450	1975	↓	3. 3.75(1)	27,9429	3. 3.75(1)	17,7520	3. 3.75(1)	186,151	3. 3.75(1)	0,116886	3. 3.75(1)	29,2505	3. 3.75(1)	196,178
	↓		↓		↓		↓	4. 8.75	176,843		↓		↓	4. 8.75	186,369
15. 3.76(3)	2,02640	28.10.76	12,6677	15. 3.76(3)	27,7287	15. 3.76(3)	18,0044	27.10.75(2)	172,914	28. 1.74	0,124844	15. 3.76(3)	29,3884	27.10.75(2)	175,560
	↓		↓		↓	25. 3.76	17,7520	15. 3.76(3)	169,653	22. 7.74	0,120048	1976	↓		↓
1977	↓	6. 4.77	12,2877	1. 5.77(4)	29,3033	1. 4.77	17,2995	17. 1.77	144,212	1. 4.77(4)	0,0970874	1977	↓	1. 5.77(4)	170,463
	↓	16. 9.77	11,6733		↓		↓	1. 4.77(4)	135,190		↓		↓		↓
1978	↓	1978	↓	22. 5.78(7)	29,3912	1. 2.78	16,8670	22. 5.78(7)	127,079	1. 2.78(5)	0,0912409	1978	↓	2. 2.78(6)	157,678
	↓		↓		↓	8. 3.78	16,6638		↓	22. 5.78(7)	0,0866551		↓		↓
1979	↓	1979	↓	1979	↓	22. 5.78(7)	16,0639	9. 4.79(8)	15,2417	9. 4.79(8)	0,0823045	1979	↓	9. 4.79(8)	149,794
	↓		↓		↓		↓		↓		↓		↓		↓
9. 4.79	2,44982	9. 4.79	14,1125	9. 4.79	35,5326	Introduction de l'ECU dans la P.A.C. (9)				9. 4.79	0,0995023	9. 4.79	35,5292	9. 4.79	181,094
2. 7.79(10)	2,46335	1.10.79(10)	13,5760	2. 7.79(10)	35,9271	9. 4.79	18,4265	9. 4.79	153,177	2. 7.79(10)	0,0953434	2. 7.79(10)	35,7252	2. 7.79(10)	172,039
	↓	5.12.79(12)	12,9477		↓	1.10.79(11)	17,9622	1.10.79(11)	151,682	1.10.79(11)	0,0942746		↓	1.10.79(11)	170,148
	↓		↓		↓	1.04.80(14)	17,3343		↓	17.12.79(13)	0,0895255		↓	17.12.79(13)	161,641
1.06.80(16)	2,46797		↓	1.06.80(16)	36,3405	12.05.80(15)	17,1028		↓	12.05.80(15)	0,0863714	1.06.80(16)	35,7921		↓

BELG/LUXB		DANMARK		B.R. DEUTSCHLAND		EÉLAS		FRANCE		IRELAND		ITALIA		NEDERLAND		UNITED KINGDOM	
1.1.81 (17)	2,46797	1.1.81 (17)	12,9477	1.1.81 (17)	36,3405	1.1.81 (17)	1,67455	1.1.81 (17)	17,1028	1.1.81 (17)	151,682	1.1.81 (17)	0,0863714	1.1.81 (17)	35,7921	1.1.81 (17)	161,641
6.4.81 (18)	2,45107	6.4.81 (18)	12,6276	6.4.81 (18)	37,6421	6.4.81 (18)	1,62746	6.4.81 (18)	16,6798	6.4.81 (18)	145,955	6.4.81 (18)	0,0814996	6.4.81 (18)	35,5470		↓
	↓		↓		↓		↓		↓		↓		↓		↓		↓
6.5.82 (22)	2,32682	6.5.82 (22)	12,2192		↓	6.5.82 (22)	1,56829	6.5.82 (22)	16,1404		↓	30.11.81(20)	0,0794913		↓		↓
	↓		↓		↓	17.5.82 (23)	1,54179		↓		↓	6.5.82 (22)	0,1775795		↓		↓
	↓		↓		↓		↓		↓		↓		↓	20.5.82 (24)	36,2893		↓
22.10.82 (26)	2,22368	29.6.82 (25)	12,1448	20.5.82 (24)	38,8313	29.6.82 (25)	1,50257		↓	29.6.82 (25)	144,715		↓		↓		↓
	↓		↓		↓		↓	22.10.82 (26)	15,6943		↓		↓		↓		↓

(1) Règl. (CEE) n° 540/75 - (2) Règl. (CEE) n° 2638/75 - (3) Règl. (CEE) n° 557/76 - (4) Règl. (CEE) n° 878/77 - (5) Règl. (CEE) n° 178/78 - (6) Règl. (CEE) n° 179/78 - (7) Règl. (CEE) n° 976/78 - (8) Règl. (CEE) n° 643/79 - (9) Règl. (CEE) n° 652/79 - (10) Règl. (CEE) n° 1265/79 - (11) Règl. (CEE) n° 2139/79 - (12) Règl. (CEE) n° 2717/79 - (13) Règl. (CEE) n° 2835/79 - (14) Règl. (CEE) n° 779/80 - (15) Règl. (CEE) n° 1174/80 - 1175/80 - (16) Règl. (CEE) n° 1366/80 - (17) Règl. (CEE) n° 3447/80 - (18) Règl. (CEE) n° 850/81 - (19) Règl. (CEE) n° 2923/81 - (20) Règl. (CEE) n° 3398/81 - (21) Règl. (CEE) n° 794/82 - (22) Règl. (CEE) n° 1051/82 - (23) Règl. (CEE) n° 1154/82 - (24) Règl. (CEE) n° 1207/82 - (25) Règl. (CEE) n° 1668/82 - (26) Règl. (CEE) n° 2792/82 -

INLEDENDE BEMAERKING

Alle de i dette hæfte opførte angivelser (priser, importafgifter o.a.) kan betragtes som endelige, dog under forbehold af eventuelle trykfejl og senere ændringer af de angivelser, som har tjent til beregning af gennemsnit.

VORBEMERKUNG

Alle in diesem Heft aufgenommenen Angaben (Preise, Abschöpfungen) können als endgültig angesehen werden, jedoch unter dem Vorbehalt eventueller Druckfehler und etwaigen nachträglichen Änderungen derjenigen Angaben, die zur Berechnung von Durchschnitten gedient haben.

PRELIMINARY NOTE

The data contained in this publication (prices, levies, etc...) may be regarded as definitive, subject to any printing errors or to changes subsequently made to the data used for calculating averages. The Continental practice of using commas rather than decimal points has been followed throughout this publication.

REMARQUE PRELIMINAIRE

Toutes les données, reprises dans cette publication (prix, prélèvements, e.a.) peuvent être considérées comme définitives, sous réserve toutefois des fautes d'impression éventuelles ou des modifications, apportées ultérieurement aux données, qui ont servi de base pour le calcul des moyennes.

NOTA PRELIMINARE

Tutti i dati ripresi in questa pubblicazione (prezzi, prelievi ed altri) possono essere considerati come definitivi, con riserva tuttavia ad eventuali errori di stampa o ad ulteriori modifiche apportate ai dati che sono serviti da base per il calcolo delle medie.

OPMERKING VOORAF

Alle in deze publicatie opgenomen gegevens (prijzen, heffingen, e.d.) kunnen als definitief worden beschouwd, onder voorbehoud echter van eventuele drukfouten en van wijzigingen die achteraf werden aangebracht in de grondgegevens, die als basis dienden voor de berekening van gemiddelden.

ΕΙΣΑΓΩΓΙΚΟ ΣΗΜΕΙΩΜΑ

Όλα τα στοιχεία που αναφέρονται στην έκδοση αυτή (τιμές, εισφορές, κλπ.) μπορούν να θεωρηθούν οριστικά, με την επιφύλαξη ωστόσο ενδεχόμενων τυπογραφικών λαθών ή τροποποιήσεων που έχουν πραγματοποιηθεί αργότερα στα στοιχεία που χρησιμοποιούν ως βάση για τον υπολογισμό των μέσων όρων.

I

K O R N

G E T R E I D E

Σ I T H P A

C E R E A L S

C E R E A L E S

C E R E A L I

G R A N E N

**INTERVENTIONSPRISER
INTERVENTIONSPREISE
ΤΙΜΕΣ ΠΑΡΕΜΒΑΣΕΩΣ
INTERVENTION PRICES
PRIX D'INTERVENTION
PREZZI D'INTERVENTO
INTERVENTIEPRIJZEN**

**MARKEDSPRISER
MARKTPREISE
ΤΙΜΕΣ ΤΗΣ ΑΓΟΡΑΣ
MARKET PRICES
PRIX DE MARCHE
PREZZI DI MERCATO
MARKTPRIJZEN**

**KORN
GETREIDE
ΣΙΤΗΡΑ
CEREALS
CEREALES
CEREALI
GRANEN**

/100 kg

Land Χώρα Country Pays Paese Land	Beskrivelse Beschreibung Περιγραφή Description Description Descrizione Omschrijving	CAMPAGNES							Ø
		(*)							
		1977/ 1978	1978/ 1979	1979/ 1980	1980/ 1981	1981/ 1982	1982/ 1983		
BLT									
A. Foderhvede, Futterweizen, Κτηνοτροφικά σιτηρά, Feed wheat, Fourrages, da Foraggio, voedertawe									
BELGIQUE/ BELGIE	Prix d'intervention uniques / Uniforme interventieprijsen	BFR	619,5	627,0	632,8	661,5	717,2		
		UC/ECU	12,554	15,359	15,588	16,289	17,363		
	Prix de marché / Marktprijzen	BFR	601,8	729,9	724,2	700,0	644,0		
DANMARK	Ehedsinterventionspriser Markedspriser - København	UC/ECU	13,816	17,881	17,840	18,834	20,417		
		DKR	108,21 *	108,83	117,82	126,81	136,87		
		UC/ECU	12,472 *	15,359	15,588	16,289	17,363		
BR DEUTSCHLAND	Einheitliche Interventionspreise Marktpreise - Duisburg (A) ^(a)	DM	42,84	43,23	43,39	44,82	46,12		
		UC/ECU	12,554	15,359	15,588	16,289	17,363		
	Marktpreise - Würzburg (B) ^(b)	DM	43,68	46,92	44,94	47,41	50,82		
		UC/ECU	12,800	16,672	16,146	17,228	18,130		
	ΕΛΛΑΣ	Ένιαίες τιμές παρεμβάσεως	ΔΡΧ				1082,58		
			ECU				17,363		
Τιμές της αγοράς		ΔΡΧ							
		ECU							
FRANCE	Prix d'intervention uniques	FF	72,57	79,09	86,84	96,02	105,82		
		UC/ECU	12,554	15,359	15,588	16,289	17,363		
	Prix de marché - Dép. Seine-et-Marne (A)	FF	87,40	87,69	92,25	-	-		
		UC/ECU	15,120	17,089	18,589	-	-		
	Prix de marché - Rég. Ile-de-France (B)	FF	88,79	80,08	-	-	-		
		UC/ECU	15,380	17,494	-	-	-		
IRELAND	Single intervention prices	IRL	9,24	10,01	10,26	10,87	11,80		
		UC/ECU	12,494	15,389	15,588	16,289	17,363		
	Market prices - Cork (A)	IRL	-	-	12,55	-	-		
		UC/ECU	-	-	19,036	-	-		
Market prices - Enniscorthy (B)	IRL	-	11,00	-	-	14,58			
	UC/ECU	-	16,800	-	-	21,280			
ITALIA	Prezzi d'intervento unici	LIT	12,930	14,661	16,505	19,221	21,305		
		UC/ECU	12,554	15,359	15,588	16,289	17,363		
	Prezzi di mercato	LIT	-	-	-	-	-		
		UC/ECU	-	-	-	-	-		
LUXEMBOURG	Prix d'intervention uniques	LFR	619,5	627,0	632,8	661,5	717,2		
		UC/ECU	12,554	15,359	15,588	16,289	17,363		
	Prix de marché - Ø pays (C)	LFR	-	-	-	-	-		
NEDERLAND	Uniforme interventieprijsen	HFL	42,72	43,23	43,83	45,61	49,68		
		UC/ECU	12,554	15,359	15,588	16,289	17,363		
	Marktprizen	HFL	-	-	-	-	-		
UNITED KINGDOM	Single intervention prices	UKL	7,15	8,06	8,15	10,08	10,74		
		UC/ECU	12,199	15,359	15,588	16,289	17,363		
	Market prices - London/Tilbury (A)	UKL	8,36	9,40	10,09	10,80	11,44		
		UC/ECU	14,251	18,090	17,200	17,614	18,492		
	Market prices - Cambridge (B)	UKL	8,34	8,44	10,11	10,97	11,48		
UC/ECU	14,217	17,895	17,234	17,730	18,516				

*Prix d'intervention unique, déduit du montant compensatoire d'adhésion,
/ **Introduction de l'ECU.

**INTERVENTIONSPRISE
INTERVENTIONS PREISE
INTERVENTION PRICES
PRIX D'INTERVENTION
PREZZI D'INTERVENTO
INTERVENTIEPRIJZEN**

**MARKEDSPRISE
MARKTPREISE
MARKET PRICES
PRIX DE MARCHÉ
PREZZI DI MERCATO
MARKTPRIJZEN**

**KORN
GETREIDE
CEREALES
CEREALES
CEREALE
GRANEN**

1100 kg

Lande Land Country Pays Paese Land	Beskrivelse Beschreibung Description Description Descrizione Omschrijving	1979					1980							Ø	
		AUG	SEP	OCT	NOV	DEC	JAN	FEB	MAR	APR	MAI	JUN	JUL		
BLT															
A. Foderhvede, Futterweizen, Feed wheat, fourrages, da foraggio, voedertarwe.															
BELGIQUE/ BELGIE	Prix d'intervention uniques / Uniforme interventieprijsen	BFR	605,6	612,8	620,1	627,4	634,6	641,9	649,2	656,4	663,7	671,0	605,6	605,6	632,8
		ECU	14,917	15,096	15,275	15,454	15,633	15,812	15,991	16,170	16,349	16,528	14,917	14,917	15,588
	Prix de marché / Marktprijzen	BFR	690,0	692,5	698,8	713,8	730,0	731,7	738,8	737,5	730,0	736,0	741,7	750,0	724,2
	Ø Bruxelles-Kortrijk-Liège-Antwerpen	ECU	16,997	17,059	17,214	17,583	17,982	18,024	18,199	18,167	17,982	18,130	18,271	18,475	17,840
DANMARK	Enhedsinterventionspriser	DKR	105,70	106,97	112,51	113,83	120,82	122,12	123,50	124,89	126,27	127,65	115,21	115,21	117,82
		ÉCU	14,917	15,096	15,275	15,454	15,633	15,812	15,991	16,170	16,349	16,528	14,917	14,917	15,588
	Markedspriser - København	DKR	-	-	-	-	-	-	-	-	-	-	-	-	-
		ÉCU	-	-	-	-	-	-	-	-	-	-	-	-	-
BR DEUTSCHLAND	Einheitliche Interventionspreise	DM	41,52	42,02	42,52	43,01	43,51	44,01	44,51	45,01	45,51	46,00	41,52	41,52	43,39
		ECU	14,917	15,096	15,275	15,454	15,633	15,812	15,991	16,170	16,349	16,528	14,917	14,917	15,588
	Marktpreise - Dortmund	DM	47,85	47,21	48,03	48,65	49,65	50,09	50,15	49,65	49,65	49,90	50,90	52,75	49,54
		ECU	17,191	16,961	17,256	17,479	17,838	17,996	18,017	17,838	17,838	17,928	18,287	18,952	17,798
	Marktpreise - Mannheim	DM	-	44,58	45,30	-	-	-	-	-	-	-	-	-	44,94
		ECU	-	16,016	16,275	-	-	-	-	-	-	-	-	-	16,146
FRANCE	Prix d'intervention uniques	FF	82,19	83,17	85,04	86,04	87,03	88,03	89,03	90,02	91,02	92,02	83,05	83,05	86,64
		ECU	14,917	15,096	15,275	15,454	15,633	15,812	15,991	16,170	16,349	16,528	14,917	14,917	15,588
	Prix de marché - Dép. Seine-et-Marne	FF	-	91,66	92,84	-	-	-	-	-	-	-	-	-	92,25
		ECU	-	16,636	16,676	-	-	-	-	-	-	-	-	-	16,599
	Prix de marché - Dép. Ile-de-France	FF	-	-	-	-	-	-	-	-	-	-	-	-	-
		ECU	-	-	-	-	-	-	-	-	-	-	-	-	-
IRELAND	Single intervention prices	IRL	9,74	9,86	10,07	10,19	10,31	10,42	10,54	10,66	10,78	10,90	9,83	9,83	10,261
		ECU	14,917	15,096	15,275	15,454	15,633	15,812	15,991	16,170	16,349	16,528	14,917	14,917	15,588
	Market prices - Cork	IRL	-	-	-	-	-	-	-	-	-	-	12,55	-	12,55
		ECU	-	-	-	-	-	-	-	-	-	-	19,036	-	18,036
	Market prices - Enniscorthy	IRL	-	-	-	-	-	-	-	-	-	-	-	-	-
		ECU	-	-	-	-	-	-	-	-	-	-	-	-	-
ITALIA	Prezzi d'intervento unici	LIT	15,646	15,833	16,203	16,393	16,582	16,772	16,962	17,152	17,342	17,532	15,823	15,823	16,505
		ECU	14,917	15,096	15,275	15,454	15,633	15,812	15,991	16,170	16,349	16,528	14,917	14,917	15,588
	Prezzi di mercato - Napoli	LIT	-	-	-	-	-	-	-	-	-	-	-	-	-
		ECU	-	-	-	-	-	-	-	-	-	-	-	-	-
	Prezzi di mercato - Udine	LIT	-	-	-	-	-	-	-	-	-	-	-	-	-
		ECU	-	-	-	-	-	-	-	-	-	-	-	-	-
LUXEMBOURG	Prix d'intervention uniques	LFR	605,6	612,8	620,1	627,4	634,6	641,9	649,2	656,4	663,7	671,0	605,6	605,6	632,6
		ECU	14,917	15,096	15,275	15,454	15,633	15,812	15,991	16,170	16,349	16,528	14,917	14,917	15,588
	Prix de marché - Ø pays	LFR	-	-	-	-	-	-	-	-	-	-	-	-	-
		ECU	-	-	-	-	-	-	-	-	-	-	-	-	-
NEDERLAND	Uniforme interventieprijsen	HFL	41,75	42,26	42,76	43,26	43,76	44,26	44,76	45,26	45,76	46,26	41,75	41,75	43,63
		ECU	14,917	15,096	15,275	15,454	15,633	15,812	15,991	16,170	16,349	16,528	14,917	14,917	15,588
	Marktprijzen - Rotterdam	HFL	-	-	-	-	-	-	-	-	-	-	-	-	-
		ECU	-	-	-	-	-	-	-	-	-	-	-	-	-
UNITED KINGDOM	Single intervention prices	UKL	8,67	8,77	8,98	9,08	9,19	9,29	9,40	9,50	9,61	9,71	8,77	8,77	9,15
		ECU	14,917	15,096	15,275	15,454	15,633	15,812	15,991	16,170	16,349	16,528	14,917	14,917	15,588
	Market prices - London/Tilbury	UKL	9,49	9,48	9,82	9,93	9,87	10,00	10,17	9,95	9,90	10,13	10,76	11,57	10,09
		ECU	16,327	16,309	16,709	16,896	16,794	17,015	17,304	16,930	16,845	17,238	18,308	19,686	17,200
	Market prices - Cambridge	UKL	9,36	9,48	9,94	10,00	10,00	10,05	10,23	9,95	9,86	10,01	10,64	11,77	10,11
		ECU	16,103	16,309	16,913	17,015	17,015	17,100	17,406	16,930	16,777	17,032	18,104	20,026	17,234

**INTERVENTIONSPRISER
INTERVENTIONSPREISE
INTERVENTION PRICES
PRIX D'INTERVENTION
PREZZI D'INTERVENTO
INTERVENTIEPRIJZEN**

**MARKEDSPRISER
MARKTPREISE
MARKET PRICES
PRIX DE MARCHE
PREZZI DI MERCATO
MARKTPRIJZEN**

**KORN
GETREIDE
CEREALS
CEREALES
CEREALI
GRANEN**

/100 kg

Lande Land Country Pays Paese Land	Beskrivelse Beschreibung Description Description Omschrijving	1980 / 1981												Ø	
		AUG	SEP	OCT	NOV	DEC	JAN	FEB	MAR	APR	MAI	JUN	JUL		
BLT															
A. Foderhvede, Futterweizen, Feed wheat, Fourrages, da Foraggio, voedertarwe															
BELGIQUE/ BELGIE	Prix d'intervention uniques / Uniforme interventieprijsen Prix de marché / Marktprijzen Ø Bruxelles-Kortrijk-Liège-Antwerpen	BFR	631,6	639,2	646,8	654,3	661,9	669,5	677,1	684,7	692,2	704,6	636,0	636,0	661,5
		ECU	15,588	15,777	15,962	16,149	16,336	16,523	16,710	16,897	17,084	17,271	15,588	15,588	16,289
		BFR	706,3	721,3	730,0	749,0	758,3	765,0	776,3	786,3	797,5	812,0	813,8	811,7	769,0
DANMARK	Enhedsinterventionspriser Markedspriser - København	DKR	120,10	121,84	123,28	124,72	126,17	127,61	129,06	130,50	134,73	136,77	123,44	123,44	126,81
		ECU	15,588	15,777	15,962	16,149	16,336	16,523	16,710	16,897	17,084	17,271	15,588	15,588	16,289
		DKR	-	-	-	-	-	-	-	-	-	-	-	-	-
BR DEUTSCHLAND	Einheitliche Interventionspreise Marktpreise - Bortmund Marktpreise - Mannheim	DM	42,89	43,41	43,92	44,44	44,95	45,47	45,98	46,50	47,01	47,53	42,89	42,89	44,82
		ECU	15,588	15,777	15,962	16,149	16,336	16,523	16,710	16,897	17,084	17,271	15,588	15,588	16,289
		DM	47,15	48,34	48,85	50,03	50,65	51,65	51,71	51,90	53,15	53,80	53,58	54,04	51,22
		ECU	17,135	17,567	17,680	18,181	18,406	18,770	18,792	18,861	19,315	19,551	19,471	19,638	18,614
FRANCE	Prix d'intervention uniques Prix de marché - Dép. Seine-et-Marne Prix de marché - Dép. Ile-de-France	FF	91,14	92,24	93,33	94,42	95,52	96,61	97,70	98,80	102,00	103,54	93,45	93,45	96,02
		ECU	15,588	15,777	15,962	16,149	16,336	16,523	16,710	16,897	17,084	17,271	15,588	15,588	16,289
		FF	-	-	-	-	-	-	-	-	-	-	-	-	-
		ECU	-	-	-	-	-	-	-	-	-	-	-	-	-
IRELAND	Single intervention prices Market prices - Cork Market prices - Enniscorthy	IRL	10,28	10,40	10,52	10,65	10,77	10,89	11,02	11,14	11,63	11,83	10,68	10,68	10,87
		ECU	15,588	15,777	15,962	16,149	16,336	16,523	16,710	16,897	17,084	17,271	15,588	15,588	16,289
		IRL	-	-	-	-	-	-	-	-	-	-	-	-	-
		ECU	-	-	-	-	-	-	-	-	-	-	-	-	-
ITALIA	Prezzi d'intervento unici Prezzi di mercato - Napoli Prezzi di mercato - Udine	LIT	18.048	18.264	18.481	18.697	18.914	19.130	19.347	19.563	20.765	21.192	19.126	19.126	19.221
		ECU	15,588	15,777	15,962	16,149	16,336	16,523	16,710	16,897	17,084	17,271	15,588	15,588	16,289
		LIT	-	-	-	-	-	-	-	-	-	-	-	-	-
		ECU	-	-	-	-	-	-	-	-	-	-	-	-	-
LUXEMBOURG	Prix d'intervention uniques Prix de marché - Ø pays	LFR	631,6	639,2	646,8	654,3	661,9	669,5	677,1	684,7	692,2	704,06	636,0	636,0	661,5
		ECU	15,588	15,777	15,962	16,149	16,336	16,523	16,710	16,897	17,084	17,271	15,588	15,588	16,289
		LFR	-	-	-	-	-	-	-	-	-	-	-	-	-
NEDERLAND	Uniforme interventieprijsen Marktprijzen - Rotterdam	HFL	43,55	44,07	44,60	45,12	45,64	46,16	46,69	47,21	48,01	48,59	43,85	43,85	45,61
		ECU	15,588	15,777	15,962	16,149	16,336	16,523	16,710	16,897	17,084	17,271	15,588	15,588	16,289
		HFL	-	-	-	-	-	-	-	-	-	-	-	-	-
UNITED KINGDOM	Single intervention prices Market prices - London/Tilbury Market prices - Cambridge	UKL	9,64	9,76	9,87	9,99	10,11	10,22	10,34	10,45	10,57	10,68	9,64	9,64	10,08
		ECU	15,588	15,777	15,962	16,149	16,336	16,523	16,710	16,897	17,084	17,271	15,588	15,588	16,289
		UKL	9,97	9,82	10,01	10,24	10,53	10,75	10,89	11,36	11,94	11,92	11,80	11,53	10,90
		ECU	16,116	15,873	16,180	16,552	17,021	17,376	17,603	18,362	19,300	19,268	19,074	18,637	17,614
UKL	Market prices - Cambridge	UKL	10,12	9,97	10,23	10,40	10,66	10,76	11,04	11,43	11,89	11,94	11,81	11,37	10,97
		ECU	16,358	16,116	16,536	16,811	17,231	17,393	17,845	18,476	19,219	19,300	19,090	18,379	17,730

**INTERVENTIONS-PRISER
INTERVENTIONSPREISE
ΤΙΜΕΣ ΠΑΡΕΜΒΑΣΕΩΣ
INTERVENTION PRICES
PRIX D'INTERVENTION
PREZZI D'INTERVENTO
INTERVENTIEPRIJZEN**

**MARKEDSPRISER
MARKTPREISE
ΤΙΜΕΣ ΤΗΣ ΑΓΟΡΑΣ
MARKET PRICES
PRIX DE MARCHÉ
PREZZI DI MERCATO
MARKTPRIJZEN**

**KORN
GETREIDE
ΣΙΤΗΡΑ
CEREALES
CEREALES
CEREALI
GRANEN**

/100 kg

Land Land Χώρα Country Pays Paese Land	Beskrivelse Beschreibung Περιγραφή Description Description Descrizione Omschrijving	1981/1982												Ø	
		AUG	SEP	OCT	NOV	DEC	JAN	FEB	MAR	APR	MAY	JUN	JUL		
BLT															
A. Foderhvede, Futterweizen, Κτηνοτροφικά σιτηρά, Feed wheat, Fourrages, de Foraggio, voedertoeve															
BELGIQUE/ BELGIE	Prix d'intervention uniques / Uniforme interventieprijsen	BFR	674,1	683,3	692,4	701,5	710,7	719,8	728,9	738,1	747,2	790,2	710,1	710,1	717,2
		ECU	16,523	16,747	16,971	17,195	17,419	17,643	17,867	18,091	18,315	18,539	16,523	16,523	17,363
	Prix de marché / Marktprijzen Ø Bruxelles-Kortrijk-Liège-Antwerpen	BFR	782,5	796,3	795,0	797,5	815,0	837,0	840,0	846,3	865,0	918,0	917,5	917,5	844,0
DANMARK	Enhedsinterventionspriser	DKR	130,85	132,62	134,40	136,17	137,94	139,72	141,49	143,27	147,32	151,36	135,28	136,05	138,87
		ECU	16,523	16,747	16,971	17,195	17,419	17,643	17,867	18,091	18,315	18,539	16,523	16,523	17,363
	Markedspriser - København	DKR	-	-	-	-	-	-	-	-	-	-	-	-	-
		ECU	-	-	-	-	-	-	-	-	-	-	-	-	-
BR DEUTSCHLAND	Einheitliche Interventionspreise	DM	43,90	44,49	45,09	45,68	46,28	46,87	47,47	48,06	48,66	49,25	43,90	43,90	46,12
		ECU	16,523	16,747	16,971	17,195	17,419	17,643	17,867	18,091	18,315	18,539	16,523	16,523	17,363
	Marktpreise - Dortmund	DM	49,15	50,28	50,37	51,55	52,03	53,25	53,05	53,03	54,60	55,83	55,75	55,75	52,89
		ECU	18,501	18,926	18,960	19,405	19,585	20,044	19,969	19,962	20,553	21,016	20,985	20,985	19,908
	Marktpreise - Mannheim	DM	47,38	48,50	49,55	50,60	50,75	51,60	52,40	52,20	52,15	53,07	-	-	50,82
		ECU	17,835	18,256	18,652	19,047	19,103	19,623	19,724	19,649	19,630	19,977	-	-	19,130
ΕΛΛΑΣ	Ένιαίες τιμές παρεμβάσεως	APX	1015,26	1029,03	1042,79	1056,55	1070,32	1084,08	1097,84	1111,61	1125,37	1185,01	1073,54	1099,65	1082,59
		ECU	16,523	16,747	16,971	17,195	17,419	17,643	17,867	18,091	18,315	18,539	16,523	16,523	17,363
	Τιμές της αγοράς	APX	-	-	-	-	-	-	-	-	-	-	-	-	-
		ECU	-	-	-	-	-	-	-	-	-	-	-	-	-
	Τιμές της αγοράς - Ø 7 αγορές	APX	-	-	-	-	-	-	-	-	-	-	-	-	-
		ECU	-	-	-	-	-	-	-	-	-	-	-	-	-
FRANCE	Prix d'intervention uniques	FF	99,06	100,40	102,75	104,66	106,02	107,39	108,75	110,11	111,48	114,53	102,37	102,37	105,82
		ECU	16,523	16,747	16,971	17,195	17,419	17,643	17,867	18,091	18,315	18,539	16,523	16,523	17,363
	Prix de marché - Dép. Seine-et-Marne	FF	-	-	-	-	-	-	-	-	-	-	-	-	-
		ECU	-	-	-	-	-	-	-	-	-	-	-	-	-
	Prix de marché - Rég. Ile-de-France	FF	-	-	-	-	-	-	-	-	-	-	-	-	-
		ECU	-	-	-	-	-	-	-	-	-	-	-	-	-
IRELAND	Single intervention prices	IRL	11,32	11,47	11,63	11,78	11,93	12,09	12,24	12,39	12,55	12,70	11,33	11,42	11,90
		ECU	16,523	16,747	16,971	17,195	17,419	17,643	17,867	18,091	18,315	18,539	16,523	16,523	17,363
	Market prices - Cork	IRL	-	-	-	-	-	-	-	-	-	-	-	-	-
		ECU	-	-	-	-	-	-	-	-	-	-	-	-	-
	Market prices - Enniscorthy	IRL	-	-	-	-	-	-	14,58	-	-	-	-	-	14,58
		ECU	-	-	-	-	-	-	21,280	-	-	-	-	-	21,280
ITALIA	Prezzi d'intervento unici	LIT	20,274	20,549	20,823	21,098	21,373	21,648	21,923	22,198	22,473	22,747	20,274	20,274	21,305
		ECU	16,523	16,747	16,971	17,195	17,419	17,643	17,867	18,091	18,315	18,539	16,523	16,523	17,363
	Prezzi di mercato - Napoli	LIT	-	-	-	-	-	-	-	-	-	-	-	-	-
		ECU	-	-	-	-	-	-	-	-	-	-	-	-	-
	Prezzi di mercato - Udine	LIT	-	-	-	-	-	-	-	-	-	-	-	-	-
		ECU	-	-	-	-	-	-	-	-	-	-	-	-	-
LUXEMBOURG	Prix d'intervention uniques	LFR	674,1	683,3	692,4	701,5	710,7	719,8	728,9	738,1	747,2	790,2	710,1	710,1	717,2
		ECU	16,523	16,747	16,971	17,195	17,419	17,643	17,867	18,091	18,315	18,539	16,523	16,523	17,363
	Prix de marché - Ø pays	LFR	-	-	-	-	-	-	-	-	-	-	-	-	-
NEDERLAND	Uniforme interventieprijsen	HFL	46,48	47,11	47,74	48,37	49,00	49,63	50,26	50,89	51,52	52,15	46,48	46,48	49,68
		ECU	16,523	16,747	16,971	17,195	17,419	17,643	17,867	18,091	18,315	18,539	16,523	16,523	17,363
	Marktprijzen - Rotterdam	HFL	-	-	-	-	-	-	-	-	-	-	-	-	-
		ECU	-	-	-	-	-	-	-	-	-	-	-	-	-
UNITED KINGDOM	Single intervention prices	UKL	10,22	10,36	10,50	10,64	10,78	10,91	11,05	11,19	11,33	11,47	10,22	10,22	10,74
		ECU	16,523	16,747	16,971	17,195	17,419	17,643	17,867	18,091	18,315	18,539	16,523	16,523	17,363
	Market prices - London/Tilbury	UKL	10,74	10,72	10,85	10,99	11,05	11,33	11,46	11,53	11,91	12,46	12,57	11,67	11,44
		ECU	17,360	17,328	17,538	17,764	17,861	18,314	18,524	18,637	19,251	20,140	20,318	18,864	18,492
	Market prices - Cambridge	UKL	10,69	10,84	10,90	11,05	11,05	11,31	11,40	11,59	11,98	12,38	12,27	12,00	11,46
		ECU	17,279	17,522	17,619	17,861	17,861	18,282	18,427	18,734	19,365	20,011	19,833	19,397	18,516

PRIX D'INTERVENTION
INTERVENTIONSPREISE
INTERVENTION PRICES
PREZZI D'INTERVENTO
INTERVENTIEPRIJZEN
INTERVENTIONSFRISER

PRIX DE MARCHÉ
MARKTPREISE
MARKET PRICES
PREZZI DI MERCATO
MARKTPRIJZEN
MARKEDSFRISER

CEREALES
GETREIDE
CEREALS
CEREALI
GRANEN
KORN

100 kg

PAYS LAND COUNTRY PAESE LAND LANDE	DESCRIPTION BESCHREIBUNG DESCRIPTION DESCRIZIONE OMSCHRIJVING BESKRIVELSE	C A M P A I N E S				
		1973/ 1974	1974/ 1975	1975/ 1976	1976/ 1977	
BLT						
(3) BELGIQUE/ BELGIË	Prix d'intervention dérivés les plus hauts/ Hoogste afgeleide interventieprijsen	Fb	546,7	594,3	649,9	682,8
		UC	10,934	11,901	13,093	13,633
	Prix d'intervention dérivés les plus bas/ Laagste afgeleide interventieprijsen	Fb	545,3	592,6	648,4	
		UC	10,902	11,867	13,062	
	Prix de marché/Marktprijzen Ø Bruxelles-Kortrijk-Liège - (1) Antwerpen - (2)	Fb	550,6	590,4	659,4	714,6
	UC	11,012	11,807	13,284	14,481	
DANMARK	Højste afledte interventionspriser (2) a)	Dkr	76,53	84,69	94,46	103,10
		UC	10,098	11,175	12,465	13,205
	Markedspriser					
	Laveste afledte interventionspriser (2)	Dkr	75,31	83,40	93,36	
		UC	9,937	11,005	12,320	
	Dkr	85,12	83,01	96,61	110,98	
	UC	11,232	10,953	12,748	14,149	
DEUTSCHLAND (BR)	Grundinterventionspreise (2)	Dm	40,45	43,84	47,25	47,45
		UC	11,052	12,024	13,203	13,633
	Marktpreise - Duisburg (A)	Dm	41,39	44,31	47,83	50,57
		UC	11,309	12,106	13,365	14,528
	Niedrigste abgeleitete Interventionspreise	Dm	38,84	42,16	45,76	
	UC	10,613	11,565	12,286		
	Dm	40,44	43,39	47,78	50,78	
	UC	11,049	11,855	13,353	14,876	
FRANCE	Prix d'intervention dérivés les plus hauts (2)	Ff	61,38	66,78	74,37	76,79
		UC	11,052	12,024	13,203	13,633
	Prix de marché I) Alpes de Haute Provence (A)	Ff	-	-	75,86	86,77m
		UC	-	-	13,467	15,403m
	Prix de marché II) Département Isère (A)*	Ff	-	-	76,32	86,77m
		UC	-	-	13,193	15,403m
	Prix d'intervention dérivés les plus bas (2)	Ff	56,99	62,18	70,19	
		UC	10,261	11,220	12,460	
	Prix de marché I)	Ff	62,51	68,62	76,30	84,83
		UC	11,255	12,354	13,545	15,059
Prix de marché II) Départ. Loir-et-Cher (B)	Ff	62,36	65,44	74,26	86,29	
	UC	11,228	11,783	13,183	15,141	
IRELAND	Highest derived intervention prices (2) a)	£	4,82	5,79	7,22	8,78
		UC	10,438	11,496	12,676	13,321
	Market prices - Cork (A)	£	-	6,62	8,71	-
		UC	14,501	13,465	15,403	-
	Lowest derived intervention prices (2)	£	4,77	5,72	7,16	
	UC	10,317	11,368	12,637		
	£	-	6,95	-	10,07	
	UC	-	13,983	-	15,142	
ITALIA	Prezzi d'intervento derivati i più alti (2)	Lit	7,511	9,929	11,315	13,128
		UC	11,052	12,024	13,203	13,633
	Prezzi di mercato - Napoli (A)	Lit	-	-	-	-
		UC	-	-	-	-
	Prezzi d'intervento derivati i più bassi (2)	Lit	7,029	9,316	10,995	
	UC	10,343	11,281	12,538		
Prezzi di mercato - Udine (B)	Lit	9,480	10,060	12,692	15,826	
	UC	14,003	12,185	14,810	16,434	
LUXEMBOURG	Prix d'intervention dérivés les plus bas (2)	Flux	537,6	584,8	641,4	672,8
		UC	10,750	11,710	12,921	13,633
	Prix de marché - Ø pays (C)	Flux	563,6	611,5	667,4	698,8
	UC	11,272	12,231	13,445	14,160	
NEDERLAND	Laagste afgeleide interventieprijsen (2)	Ffl	39,44	41,11	44,91	46,39
		UC	10,983	11,952	13,138	13,633
	Marktprijzen - Rotterdam (C)	Ffl	38,96	41,11	45,83	48,42
	UC	11,243	11,937	13,406	14,524	
UNITED KINGDOM	Highest derived intervention prices (2) a)	£	3,40	4,38	5,68	6,71
		UC	7,360	8,898	10,542	11,775
	Market prices - London/Tilbury (A)	£	6,13	5,72	6,76	8,55
		UC	13,268	11,634	12,542	15,010
	Lowest derived intervention prices (2)	£	3,20	4,15	5,46	
		UC	6,925	8,442	10,132	
	£	6,07	5,67	6,77	8,57	
	UC	13,138	11,532	12,561	15,045	

(1) à partir de la campagne 1974/1975

(2) " " " " " 1976/1977 prix d'intervention unique

a) prix d'intervention unique, diminué du montant compensatoire adhésion à partir de la campagne 1974/1975

REFERENZPREIS
REFERENZPREIS
ΤΙΜΗ ΑΝΑΓΩΓΗΣ
REFERENCE PRICE
PRIX DE REFERENCE
PREZZI DI RIFERIMENTO
REFERENTIEPRIJS

MARKEDSPRISER
MARKTPREISE
ΤΙΜΕΣ ΤΗΣ ΑΓΟΡΑΣ
MARKET PRICES
PRIX DE MARCHE
PREZZI DI MERCATO
MARKTPRIJZEN

KORN
GETREIDE
ΣΙΤΗΡΑ
CEREALES
CEREALES
CERALI
GRANEN

/100 kg

Land Land Χώρα Country Pays Paese Land	Beskrivelse Beschreibung Περιγραφή Description Description Descrizione Omschrijving	CAMPAGNES										0
		(**)										
		1977/ 1978	1978/ 1979	1979/ 1980	1980/ 1981	1981/ 1982	1982/ 1983					
BLT												
B. Brødfremstilling, Brotherstellung, 'Απονοήσιμος Bread-making, panifiable, panificabile, broodbereiding												
BELGIQUE/ BELGIE	Prix de référence /	BFR	698,1	702,9	708,5	738,9	830,8					
	Referentieprij	UC / ECU	14,107	17,220	17,477	18,221	20,112					
	Prix de marché / Marktprijzen	BFR	717,4	724,3	729,9	773,4	845,4					
	Ø Bruxelles-Kortrijk-Liège-Antwerpen	UC / ECU	14,537	17,749	17,990	18,042	20,451					
DANMARK	Referencepris	DKR	118,41	122,02	132,09	141,87	180,86					
		UC / ECU	14,023	17,220	17,477	18,221	20,112					
	Markedspriser - København	DKR	121,63	124,15	135,91	144,03	153,79					
		UC / ECU	14,236	17,521	18,013	18,705	19,256					
BR DEUTSCHLAND	Referenzpreis	DM	48,14	48,46	48,65	50,14	53,43					
		UC / ECU	14,107	17,220	17,477	18,221	20,112					
	Marktpreise - Duisburg	DM	49,92	49,79	48,65	50,98	52,10					
		UC / ECU	14,628	17,682	17,919	18,319	19,611					
	Marktpreise - Würzburg	DM	46,78	48,00	46,26	50,77	52,05					
		UC / ECU	14,294	17,411	17,698	18,450	19,581					
ΕΛΛΑΣ	Τιμή αναγωγής	ΔΡΧ	-	-	-	-	1189,93					
		ECU	-	-	-	-	18,084					
	Τιμές της αγοράς	ΔΡΧ	-	-	-	-	1148,00					
		ECU	-	-	-	-	18,615					
FRANCE	Prix de référence	FF	91,54	98,88	97,14	107,41	122,58					
		UC / ECU	14,107	17,220	17,477	18,221	20,112					
	Prix de marché I	FF	90,98	94,91	101,39	109,94	124,52					
	Département Isère	UC / ECU	15,741	18,432	18,224	18,846	20,427					
		FF	90,99	90,45	98,37	109,99	124,31					
	Département Loir-et-Cher	UC / ECU	15,741	17,589	17,700	18,836	20,425					
		FF	89,73	91,80	97,66	107,34	121,91					
	Prix de marché I	FF	89,73	91,80	97,66	107,34	121,91					
	Département Loir-et-Cher	UC / ECU	15,523	17,828	17,572	18,191	19,996					
		FF	89,63	91,37	96,62	106,56	121,48					
IRELAND	Reference price	IRL	10,33	11,22	11,50	12,16	13,79					
		UC / ECU	13,980	17,220	17,477	18,221	20,112					
	Market prices - Cork	IRL	-	-	-	13,50	-					
		UC / ECU	-	-	-	18,704	-					
ITALIA	Prezzi di riferimento	LIT	14,530	16,437	18,505	21,501	24,678					
		UC / ECU	14,107	17,220	17,477	18,221	20,112					
	Prezzi di mercato - Napoli	LIT	-	20,053	22,419	24,823	28,781					
		UC / ECU	-	21,008	23,175	24,805	24,271					
LUXEMBOURG	Prix de référence	LFR	698,1	643,5	708,5	738,9	830,8					
		UC / ECU	14,107	17,220	17,477	18,221	20,112					
	Prix de marché - Ø pays	LFR	630,0	636,0	644,0	682,0	712,0					
		UC / ECU	12,788	15,581	15,884	16,302	17,243					
NEDERLAND	Referentieprij	HFL	48,00	49,27	48,92	51,02	56,29					
		UC / ECU	14,107	17,220	17,477	18,221	20,112					
	Marktprijzen - Rotterdam	HFL	48,48	48,78	48,78	50,89	54,28					
		UC / ECU	14,247	17,324	17,427	18,171	19,286					
UNITED KINGDOM	Reference price	UKL	9,03	9,03	10,25	11,27	12,44					
		UC / ECU	13,984	17,220	17,477	18,221	20,112					
	Market prices - London/Tilbury	UKL	9,38	9,83	10,43	11,26	11,92					
		UC / ECU	15,989	18,738	17,779	18,204	19,271					
	Market prices - Cambridge	UKL	9,42	9,78	10,44	11,31	12,05					
		UC / ECU	16,058	18,843	17,788	18,280	19,474					

(**) Introduction de l'ECU

**REFERENCEPRIS
REFERENZPREIS
REFERENCE PRICE
PRIX DE REFERENCE
PREZZI DI RIFERIMENTO
REFERENTIEPRIJS**

**MARKEDSPRISER
MARKTPREISE
MARKET PRICES
PRIX DE MARCHÉ
PREZZI DI MERCATO
MARKTPRIJZEN**

**KORN
GETREIDE
CEREALS
CEREALES
CEREALI
GRANEN**

/100 kg

Land Land Country Pays Paese Land	Beskrivelse Beschreibung Description Description Descrizione Omschrijving	1979					1980							Ø		
		AUG	SEP	OCT	NOV	DEC	JAN	FEB	MAR	APR	MAI	JUN	JUL			
		BLT														
B. Brødfremstilling, Brotherstellung, Bread-making, panifiable, panificabile, brood bereiding.																
BELGIQUE / BELGIE	Prix de référence / Referentieprij Ø Bruxelles-Kortrijk-Liège-Antwerpen	BFR	682,2	689,5	696,8	704,0	711,3	718,6	725,8	733,1	740,4	747,6	682,2	682,2	709,5	
		ECU	16,806	16,985	17,164	17,343	17,522	17,701	17,880	18,059	18,238	18,417	16,806	16,806	17,477	
		BFR	697,9	698,3	704,8	714,8	729,4	736,7	744,4	744,1	741,6	740,9	747,5	758,7	729,9	
DANMARK	Referencepris	DKR	119,09	120,35	126,41	127,75	134,52	136,71	138,09	139,48	140,86	142,24	129,80	129,80	132,09	
		ECU	16,806	16,985	17,164	17,343	17,522	17,701	17,880	18,059	18,238	18,417	16,806	16,806	17,477	
	Markedspriiser - København	DKR	-	118,25	124,50	127,00	134,50	138,50	139,50	141,17	142,30	144,25	149,13	-	135,91	
BR DEUTSCHLAND	Referenzpreis	DM	46,78	47,28	47,77	48,27	48,77	49,27	49,77	50,27	50,76	51,26	46,78	46,78	48,65	
		ECU	16,806	16,985	17,164	17,343	17,522	17,701	17,880	18,059	18,238	18,417	16,806	16,806	17,477	
	Marktpreise - Duisburg	DM	47,33	48,25	48,90	49,03	49,40	50,20	50,33	50,15	51,15	51,40	52,20	-	49,85	
		ECU	17,004	17,335	17,568	17,615	17,748	18,035	18,082	18,017	18,377	18,467	18,754	-	17,910	
	Marktpreise - Würzburg	DM	47,07	47,76	48,06	48,55	48,75	49,25	49,90	50,14	49,57	50,98	-	51,88	49,26	
		ECU	16,911	17,159	17,267	17,443	17,514	17,694	17,928	18,014	17,809	18,316	-	18,639	17,698	
FRANCE	Prix de référence	FF	92,59	93,58	95,54	96,55	97,55	98,55	99,54	104,99	101,54	102,53	93,56	93,56	97,14	
		ECU	16,806	16,985	17,164	17,343	17,522	17,701	17,880	18,059	18,238	18,417	16,806	16,806	17,477	
	Prix de marché I } Département Isère	FF	95,21	97,73	98,66	100,14	101,88	102,46	103,04	102,69	102,70	103,38	103,97	104,78	101,39	
	Prix de marché II } Département Isère	FF	89,65	92,17	93,10	94,58	96,32	97,34	102,49	102,13	102,15	102,82	103,41	104,22	98,37	
		ECU	16,272	16,729	16,723	16,989	17,301	17,484	18,409	18,345	18,348	18,469	18,575	18,720	17,700	
	Prix de marché I } Département Loir-et-Cher	FF	93,23	93,51	94,88	-	97,24	98,28	98,60	98,26	98,67	99,93	-	104,28	97,66	
	Prix de marché II } Département Loir-et-Cher	FF	93,23	93,51	94,58	-	97,24	92,36	97,58	97,29	97,84	99,10	-	103,45	96,62	
		ECU	16,921	16,972	16,989	-	17,466	16,590	17,528	17,475	17,574	17,801	-	18,582	17,385	
	IRELAND	Reference price	IRL	10,97	11,09	11,31	11,43	11,55	11,67	11,79	11,91	12,02	12,14	11,08	11,08	11,50
			ECU	16,806	16,985	17,164	17,343	17,522	17,701	17,880	18,059	18,238	18,417	16,806	16,806	17,477
		Market prices - Cork	IRL	-	-	-	-	-	-	-	-	-	-	-	-	-
		Market prices - Enniscorthy	IRL	-	-	-	-	-	-	-	-	-	-	-	-	-
ITALIA	Prezzi di riferimento	LIT	17,627	17,815	18,203	18,396	18,586	18,776	18,966	19,153	19,346	19,535	17,827	17,827	18,505	
		ECU	16,806	16,985	17,164	17,343	17,522	17,701	17,880	18,059	18,238	18,417	16,806	16,806	17,477	
	Prezzi di mercato - Napoli	LIT	20,600	20,690	20,883	21,533	22,388	22,850	23,267	23,270	23,475	23,750	23,900	-	22,419	
		ECU	19,641	19,727	19,687	20,300	21,106	21,542	21,935	21,938	22,131	22,390	22,532	-	21,175	
	Prezzi di mercato - Udine	LIT	19,894	20,260	20,625	21,667	21,750	-	21,650	21,400	21,400	21,400	-	21,700	21,165	
		ECU	18,968	19,641	19,444	19,138	20,505	-	20,410	20,175	20,175	20,175	-	20,458	19,991	
LUXEMBOURG	Prix de référence	LFR	682,2	689,5	696,8	704,0	711,3	718,6	725,8	733,1	740,4	747,6	682,2	682,2	709,5	
		ECU	16,806	16,985	17,164	17,343	17,522	17,701	17,880	18,059	18,238	18,417	16,806	16,806	17,477	
	Prix de marché - Ø pays	LFR	644,0	644,0	644,0	644,0	644,0	644,0	644,0	644,0	644,0	644,0	644,0	644,0	644,0	
NEDERLAND	Referentieprij	HFL	47,04	47,54	48,04	48,55	49,05	49,55	50,05	50,55	51,05	51,55	47,04	47,04	48,92	
		ECU	16,806	16,985	17,164	17,343	17,522	17,701	17,880	18,059	18,238	18,417	16,806	16,806	17,477	
	Marktprijzen - Rotterdam	HFL	46,58	46,50	47,57	48,34	48,78	49,19	49,59	48,78	48,70	49,33	50,78	51,25	48,78	
		ECU	16,641	16,612	16,994	17,270	17,427	17,573	17,716	17,427	17,398	17,623	18,141	18,309	17,427	
UNITED KINGDOM	Reference price	UKL	9,77	9,87	10,09	10,19	10,30	10,40	10,51	10,61	10,72	10,82	9,88	9,88	10,25	
		ECU	16,806	16,985	17,164	17,343	17,522	17,701	17,880	18,059	18,238	18,417	16,806	16,806	17,477	
	Market prices - London/Tilbury	UKL	9,58	9,91	10,46	10,49	10,21	10,82	10,48	10,73	10,43	10,66	10,93	-	10,43	
		ECU	16,481	17,049	17,797	17,849	17,372	18,410	17,832	18,257	17,746	18,138	18,597	-	17,779	
	Market prices - Cambridge	UKL	9,56	9,71	10,39	10,44	10,49	10,50	10,58	10,39	10,37	10,49	11,04	11,27	10,44	
	ECU	16,447	16,705	17,678	17,763	17,849	17,866	18,002	17,678	17,644	17,849	18,784	19,176	17,796		

**REFERENCEPRIS
REFERENZPREIS
REFERENCE PRICE
PRIX DE REFERENCE
PREZZI DI RIFERIMENTO
REFERENTIEPRIJS**

**MARKEDSPRISER
MARKTPREISE
MARKET PRICES
PRIX DE MARCHÉ
PREZZI DI MERCATO
MARKTPRIJZEN**

**KORN
GETREIDE
CEREALS
CEREALES
CEREAUX
GRANEN**

/100 kg

Land Land Country Pays Paese Land	Beskrivelse Beschreibung Description Description Descrizione Omschrijving	1980 / 1981												Ø
		AUG	SEP	OCT	NOV	DEC	JAN	FEB	MAR	APR	MAY	JUN	JUL	
		BLT B. Brødfremstilling, Brotherstellung, Bread-making, panifiable, panificabile, broodbereiding												
BELGIQUE / BELGIE	Prix de référence / Referentieprij	BFR	709,9	717,5	725,0	732,6	740,2	747,8	755,4	762,9	774,9	783,5	714,8	739,9
	Prix de marché / Marktprijzen	ECU	17,520	17,707	17,894	18,081	18,268	18,455	18,642	18,829	19,016	19,203	17,520	18,221
	Ø Bruxelles - Kortrijk - Liège - Antwerpen	BFR	714,3	726,6	743,2	757,0	760,9	767,6	775,1	785,7	801,6	815,4	816,4	773,4
DANMARK	Referencepris	DKR	135,31	136,76	138,20	139,64	141,09	142,53	143,98	145,42	149,97	152,07	138,74	144,87
	Markedspriser - København	ECU	17,520	17,707	17,894	18,081	18,268	18,455	18,642	18,829	19,016	19,203	17,520	18,221
		DKR	-	135,00	136,75	138,00	140,13	143,63	146,38	149,00	154,38	158,00	159,00	-
BR DEUTSCHLAND	Referenzpreis	DM	48,21	48,73	49,24	49,75	50,27	50,78	51,30	51,81	52,33	52,84	48,21	50,14
	Marktpreise - Duisburg	ECU	17,520	17,707	17,894	18,081	18,268	18,455	18,642	18,829	19,016	19,203	17,520	18,221
	Marktpreise - Würzburg	DM	48,75	48,88	49,47	50,20	50,65	51,45	52,28	52,40	52,70	52,82	-	50,96
FRANCE	Prix de référence	FF	102,44	103,53	104,63	105,72	106,81	107,91	109,00	110,09	113,54	115,13	105,04	107,41
	Prix de marché I } Département Isère	ECU	17,520	17,707	17,894	18,081	18,268	18,455	18,642	18,829	19,016	19,203	17,520	18,221
	Prix de marché II } Département Isère	FF	103,85	102,59	104,21	107,53	108,08	108,79	110,54	111,88	113,10	115,06	117,40	109,94
IRELAND	Reference price	ECU	17,520	17,707	17,894	18,081	18,268	18,455	18,642	18,829	19,016	19,203	17,520	18,221
	Market prices - Cork	IRL	-	-	-	-	-	-	-	-	-	-	13,50	13,50
	Market prices - Enniscorthy	IRL	-	-	-	-	-	-	-	-	-	-	13,60	13,60
ITALIA	Prezzi di riferimento	LIT	20,284	20,501	20,717	20,934	21,151	21,367	21,584	21,800	23,113	23,562	21,497	21,501
	Prezzi di mercato - Napoli	ECU	17,520	17,707	17,894	18,081	18,268	18,455	18,642	18,829	19,016	19,203	17,520	18,221
	Prezzi di mercato - Udine	LIT	23,800	23,917	24,150	24,350	-	-	-	-	-	-	26,900	24,623
LUXEMBOURG	Prix de référence	LFR	709,9	717,5	725,0	732,6	740,2	747,8	755,4	762,9	774,9	783,5	714,8	739,9
	Prix de marché - Ø pays	ECU	17,520	17,707	17,894	18,081	18,268	18,455	18,642	18,829	19,016	19,203	17,520	18,221
		LFR	662,0	662,0	662,0	662,0	662,0	662,0	662,0	662,0	662,0	662,0	662,0	662,0
NEDERLAND	Referentieprij	HFL	48,95	49,47	49,99	50,52	51,04	51,56	52,08	52,61	53,43	54,02	49,29	51,02
	Marktprijzen - Rotterdam	ECU	17,520	17,707	17,894	18,081	18,268	18,455	18,642	18,829	19,016	19,203	17,520	18,221
		HFL	46,50	47,59	48,62	49,73	50,00	50,81	51,33	51,80	53,33	54,44	53,44	50,89
UNITED KINGDOM	Reference price	UKL	10,84	10,95	11,07	11,19	11,30	11,42	11,53	11,65	11,76	11,88	10,84	11,27
	Market prices - London / Tilbury	ECU	17,520	17,707	17,894	18,081	18,268	18,455	18,642	18,829	19,016	19,203	17,520	18,221
	Market prices - Cambridge	UKL	10,63	10,37	10,50	10,50	10,90	11,19	11,25	11,80	12,04	12,17	11,97	11,82

**REFERENCEPRIS
REFERENZPREIS
TIMH ANAΓΩΓΗΣ
REFERENCE PRICE
PRIX DE REFERENCE
PREZZI DI RIFERIMENTO
REFERENTIEPRIJS**

**MARKEDSPRISER
MARKTPREISE
ΤΙΜΕΣ ΤΗΣ ΑΓΟΡΑΣ
MARKET PRICES
PRIX DE MARCHÉ
PREZZI DI MERCATO
MARKTPRIJZEN**

**KORN
GETREIDE
ΣΙΤΗΡΑ
CEREALES
CEREALES
CEREALES
GRANEN**

/100 kg

Land Land Χώρα Country Pays Paese Land	Beskrivelse Beschreibung Περιγραφή Description Descrizione Omschrijving	1981/1982												Ø	
		AUG	SEP	OCT	NOV	DEC	JAN	FEB	MAR	APR	MAY	JUN	JUL		
BLT															
B. Brødfremstilling, Brotherstellung, 'Απτονήσιμος, Bread-making, panifiable, panificabile, broodbereiding															
BELGIQUE/ BELGIE	Prix de référence / Referentieprijs	BFR	786,3	795,4	804,5	813,7	822,8	832,0	841,1	850,2	859,4	907,4	828,3	828,3	830,8
	Prix de marché / Marktprijzen	ECU	19,272	19,496	19,720	19,944	20,168	20,392	20,616	20,840	21,064	21,288	19,272	19,272	20,112
	Ø Bruxelles-Kortrijk-Liège-Antwerpen	BFR	778,7	794,1	800,1	804,9	815,6	834,7	844,3	847,0	871,9	917,2	917,5	918,5	845,4
DANMARK	Referencepris	DKR	152,82	154,39	156,17	157,94	159,71	161,49	163,26	165,04	169,43	173,80	157,78	158,69	160,86
	Markedspriiser - København	ECU	18,272	19,496	19,720	19,944	20,168	20,392	20,616	20,840	21,064	21,288	19,272	19,272	20,112
		DKR	-	146,00	147,00	147,00	147,00	148,25	151,50	154,70	161,13	167,33	168,00	-	153,79
BR DEUTSCHLAND	Referenzpreis	DM	51,20	51,79	52,39	52,98	53,58	54,17	54,77	55,36	55,96	56,55	51,20	51,20	53,43
	Marktpreise - Duisburg	ECU	19,272	19,496	19,720	19,944	20,168	20,392	20,616	20,840	21,064	21,288	19,272	19,272	20,112
	Marktpreise - Würzburg	DM	49,10	49,70	50,70	51,25	51,65	52,90	53,00	53,65	54,15	54,88	-	-	52,10
ΕΛΛΑΣ	Τιμή αναγωγής	APX	1121,01	1134,77	1148,54	1162,30	1176,06	1189,83	1203,59	1217,36	1231,12	1295,02	1185,36	1214,19	1189,93
	Τιμές της αγοράς	ECU	18,244	18,468	18,692	18,916	19,140	19,364	19,588	19,812	20,036	20,260	18,244	18,244	19,084
		APX	1,041	1,083	1,105	1,087	1,152	1,202	1,213	1,213	1,194	1,194	-	-	1,148
FRANCE	Prix de référence	FF	115,54	116,88	119,39	121,39	122,75	124,12	125,48	126,84	128,21	131,52	119,40	119,40	122,58
	Prix de marché I	ECU	19,272	19,496	19,720	19,944	20,168	20,392	20,616	20,840	21,064	21,288	19,272	19,272	20,112
	Département Isère	FF	115,75	117,19	118,32	121,22	123,52	126,06	127,08	127,22	128,24	130,55	131,41	127,69	124,52
ECU		19,307	19,547	19,545	19,916	20,294	20,711	20,879	20,902	21,069	21,132	21,210	20,610	20,427	
Département Loir-et-Cher	FF	115,75	117,19	118,32	121,22	123,52	126,06	127,08	127,22	128,24	130,55	131,41	127,52	124,51	
	ECU	19,307	19,547	19,545	19,916	20,294	20,711	20,879	20,902	21,069	21,132	21,210	20,582	20,425	
IRELAND	Reference price	IRL	13,20	13,36	13,51	13,66	13,82	13,97	14,12	14,28	14,43	14,59	13,21	13,32	13,79
	Market prices - Cork	ECU	19,272	19,496	19,720	19,944	20,168	20,392	20,616	20,840	21,064	21,288	19,272	19,272	20,112
	Market prices - Enniscorthy	IRL	-	-	-	-	-	-	-	-	-	-	-	-	-
ITALIA	Prezzi di riferimento	LIT	23,647	23,922	24,196	24,471	24,746	25,021	25,296	25,571	25,846	26,120	23,647	23,647	24,678
	Prezzi di mercato - Napoli	ECU	19,272	19,496	19,720	19,944	20,168	20,392	20,616	20,840	21,064	21,288	19,272	19,272	20,112
	Prezzi di mercato - Udine	LIT	-	-	28,738	29,950	30,300	30,300	30,813	30,250	30,289	30,300	-	27,090	29,781
LUXEMBOURG	Prix de référence	LFR	786,3	795,4	804,5	813,7	822,8	832,0	841,1	850,2	859,4	907,4	828,3	828,3	830,8
	Prix de marché - Ø pays	ECU	19,272	19,496	19,720	19,944	20,168	20,392	20,616	20,840	21,064	21,288	19,272	19,272	20,112
		LFR	712,0	712,0	712,0	712,0	712,0	712,0	712,0	712,0	712,0	712,0	712,0	712,0	712,0
NEDERLAND	Referentieprijs	HFL	54,22	54,85	55,48	56,11	56,74	57,37	58,00	58,63	59,26	59,89	54,22	54,22	56,58
	Marktprijzen - Rotterdam	ECU	19,272	19,496	19,720	19,944	20,168	20,392	20,616	20,840	21,064	21,288	19,272	19,272	20,112
		HFL	50,63	52,43	52,50	52,61	52,88	54,30	54,46	54,77	55,83	56,90	56,70	57,38	54,28
UNITED KINGDOM	Reference price	UKL	11,92	12,06	12,20	12,34	12,48	12,62	12,75	12,89	13,03	13,17	11,92	11,92	12,44
	Market prices - London/Tilbury	ECU	19,272	19,496	19,720	19,944	20,168	20,392	20,616	20,840	21,064	21,288	19,272	19,272	20,112
	Market prices - Cambridge	UKL	10,76	11,45	11,46	11,66	11,66	11,92	11,87	11,99	12,38	13,06	12,93	-	11,92

**INTERVENTIONSPRISER
INTERVENTIONSPREISE
ΤΙΜΕΣ ΠΑΡΕΜΒΑΣΕΩΣ
INTERVENTION PRICES
PRIX D'INTERVENTION
PREZZI D'INTERVENTO
INTERVENTIEPRIJZEN**

**MARKEDSPRISER
MARKTPREISE
ΤΙΜΕΣ ΤΗΣ ΑΓΟΡΑΣ
MARKET PRICES
PRIX DE MARCHÉ
PREZZI DI MERCATO
MARKTPRIJZEN**

**KORN
GETREIDE
ΣΙΤΗΡΑ
CEREALES
CEREALES
CEREALI
GRANEN**

/100 kg

Land Land Χώρα Country Pays Paese Land	Beskrivelse Beschreibung Περιγραφή Description Descrizione Omschrijving		CAMPAGNES (**)										Ø		
			1973/ 1974	1974/ 1975	1975/ 1976	1976/ 1977	1977/ 1978	1978/ 1979	1979 / 1980	1980/ 1981	1981/ 1982	1982/ 1983			
			SEG												
BELGIQUE/ BELGIE	Prix d'intervention uniques / Uniforme interventieprijsen	UC / ECU	BFR 510,9	560,0	626,0	638,2	663,4	689,8	676,1	639,7	733,6				
	Prix de marché / Marktprijzen (c)	BFR	525,1	561,5	601,9	700,7	636,9	643,0	672,9	733,5	806,8				
	Ø Bruxelles-Kortrijk-Liège-Antwerpen	UC/ECU	10,502	11,231	12,125	14,199	12,806	15,752	16,576	18,080	19,512				
		DKR	77,43	84,86	95,27	101,14	114,47	116,27	125,87	133,01	142,00				
DANMARK	Enhedsinterventionspriser	UC/ ECU	DKR 10,217	11,213	12,572	12,933	13,444	16,409	16,653	17,083	17,706				
	Markedspriser - København (c) x (8)	DKR	83,32 x	81,92 x	92,50	107,68	114,44	116,92	132,61	141,11	149,84				
		UC/ECU	10,995 x	10,810 x	12,206	13,733	13,394	16,500	17,575	18,219	18,858				
		DM	37,39	40,88	44,99	45,02	45,88	48,18	46,35	47,01	47,10				
BR DEUTSCHLAND	Einheitliche Interventionspreise	UC/ECU	10,217	11,213	12,572	12,933	13,444	16,409	16,653	17,083	17,706				
	Marktpreise - Duisburg (A)	DM	39,15	42,84	47,10	50,05	46,94	47,38	47,93	47,63	47,10				
	Marktpreise - Würzburg (B)	DM	41,06	43,87	48,55	52,56	48,05	48,84	50,33	50,53	51,37				
		UC/ECU	11,219	12,020	13,568	15,100	14,080	17,354	18,082	18,362	19,337				
ΕΛΛΑΣ	Ένιαίες τιμές παρεμβάσεως	ΔΡΧ	-	-	-	-	-	-	-	-	1088,93				
	Τιμές της αγοράς - Ø 2 αγορές	ECU	-	-	-	-	-	-	-	-	17,144				
		ΔΡΧ	-	-	-	-	-	-	-	-	1194,30				
		ECU	-	-	-	-	-	-	-	-	18,949				
FRANCE	Prix d'intervention uniques	UC / ECU	FF 56,75	62,28	70,82	72,85	77,71	84,49	92,56	100,97	108,24				
	Prix de marché - Département Loiret (c)	FF	-	-	-	-	-	-	-	-	-				
		UC / ECU	-	-	-	-	-	-	-	-	-				
		IRL	5,12	5,65	7,23	8,53	9,95	10,69	10,96	11,40	12,18				
IRELAND	Single intervention prices	UC / ECU	10,217	11,213	12,572	12,933	13,444	16,409	16,653	17,083	17,706				
	Market prices - Enniscorthy (c) x (8)	IRL	- x	- x	-	-	-	-	-	-	-				
		UC / ECU	- x	- x	-	-	-	-	-	-	-				
		LIT	-	8,260	10,774	12,454	13,847	15,663	17,216	20,158	21,792				
ITALIA	Prezzi d'intervento unici	UC / ECU	-	11,213	12,572	12,933	13,444	16,409	16,653	17,083	17,706				
	Prezzi di mercato - Bologna (c)	LIT	8,317	10,133	11,726	14,755	16,565	17,203	20,900	-	-				
		UC / ECU	12,265	12,384	13,883	15,322	16,083	18,022	19,703	-	-				
		LFR	510,9	560,0	626,0	638,2	663,4	689,8	676,1	639,7	733,6				
LUXEMBOURG	Prix d'intervention uniques	UC/ ECU	10,217	11,213	12,572	12,933	13,444	16,409	16,653	17,083	17,706				
	Prix de marché - Ø pays (c)	LFR	536,9	586,6	650,0	664,2	570,8	576,0	594,0	594,0	670,0				
		UC / ECU	10,738	11,733	13,094	13,458	11,550	14,111	14,386	14,628	16,225				
		HFL	36,69	38,56	42,98	44,01	45,75	46,18	46,62	47,84	49,96				
NEDERLAND	Uniforme interventieprijsen	UC / ECU	10,217	11,213	12,572	12,933	13,444	16,409	16,653	17,083	17,706				
	Marktprijzen - Rotterdam (c)	HFL	38,18	40,33	44,76	46,24	46,88	46,24	47,60	48,89	52,44				
		UC / ECU	11,104	11,711	13,093	14,177	13,777	16,429	17,077	17,485	18,641				
		UKL	5,12	5,52	7,06	7,37	7,69	8,81	9,77	10,57	10,98				
UNITED KINGDOM	Single intervention prices	UC / ECU	10,217	11,213	12,572	12,933	13,444	16,409	16,653	17,083	17,706				
	Market prices - Cambridge (c) x (8)	UKL	- x	- x	-	-	-	-	-	-	-				
		UC / ECU	- x	- x	-	-	-	-	-	-	-				
		UKL	-	-	-	-	-	-	-	-	-				

(*) A partir de la campagne : 1974/1975

(**) Introduction de l'ECU

**INTERVENTIONSPRISE
INTERVENTIONSPREISE
INTERVENTION PRICES
PRIX D'INTERVENTION
PREZZI D'INTERVENTO
INTERVENTIEPRIJZEN**

**MARKEDSPRISE
MARKTPREISE
MARKET PRICES
PRIX DE MARCHÉ
PREZZI DI MERCATO
MARKTPRIJZEN**

**KORN
GETREIDE
CEREALS
CEREALES
CEREALI
GRANEN**

/100 kg

Lande Land Country Pays Paese Land	Beskrivelse Beschreibung Description Description Omschrijving	1979					1980							Ø	
		AUG	SEP	OCT	NOV	DEC	JAN	FEB	MAR	APR	MAI	JUN	JUL		
		SEG													
BELGIQUE / BELGIE	Prix d'intervention uniques / Uniforme interventieprijsen Prix de marché / Marktprijzen Ø Bruxelles - Kortrijk - Liège - Antwerpen	BFR	648,8	656,1	663,3	670,6	677,9	685,1	692,4	699,7	706,9	714,2	665,0	665,0	678,7
		ECU	15,982	16,161	16,340	16,519	16,698	16,877	17,056	17,235	17,414	17,593	15,982	15,982	16,653
		BFR	660,0	641,3	646,9	654,4	660,0	667,7	676,9	679,4	682,5	689,0	691,7	725,0	672,9
DANMARK	Enhedsinterventionspriser Markedspriser - København	DKR	113,25	114,52	120,36	121,68	128,19	130,35	131,73	133,11	134,49	135,88	126,52	126,52	129,13
		ECU	15,982	16,161	16,340	16,519	16,698	16,877	17,056	17,235	17,414	17,593	15,982	15,982	16,653
		DKR	-	114,63	121,60	123,50	130,13	135,75	137,50	141,33	143,40	145,33	-	-	132,61
BR DEUTSCHLAND	Einheitliche Interventionspreise Marktpreise - Duisburg Marktpreise - Würzburg	DM	44,48	44,98	45,48	45,98	46,48	46,98	47,47	47,97	48,47	48,97	45,60	45,60	46,54
		ECU	15,982	16,161	16,340	16,519	16,698	16,877	17,056	17,235	17,414	17,593	15,982	15,982	16,653
		DM	46,40	-	-	47,75	-	-	49,65	-	-	-	-	-	47,93
FRANCE	Prix d'intervention uniques Prix de marché - Département Loiret	FF	88,05	89,04	90,97	91,97	92,96	93,96	94,96	95,95	96,95	97,94	91,20	91,20	93,08
		ECU	15,982	16,161	16,340	16,519	16,698	16,877	17,056	17,235	17,414	17,593	15,982	15,982	16,653
		FF	-	-	-	-	-	-	-	-	-	-	-	-	-
IRELAND	Single intervention prices Market prices - Enniscorthy	IRL	10,43	10,55	10,77	10,89	11,01	11,13	11,24	11,36	11,48	11,60	10,80	10,80	11,02
		ECU	15,982	16,161	16,340	16,519	16,698	16,877	17,056	17,235	17,414	17,593	15,982	15,982	16,653
		IRL	-	-	-	-	-	-	-	-	-	-	-	-	-
ITALIA	Prezzi d'intervento unici Prezzi di mercato - Bologna	LIT	16.763	16.950	17.332	17.522	17.712	17.902	18.092	18.282	18.472	18.661	17.377	17.377	17.735
		ECU	15,982	16,161	16,340	16,519	16,698	16,877	17,056	17,235	17,414	17,593	15,982	15,982	16,653
		LIT	-	-	20.900	-	-	-	-	-	-	-	-	-	20.900
LUXEMBOURG	Prix d'intervention uniques Prix de marché - Ø pays	LFR	648,8	656,1	663,3	670,6	677,9	685,1	692,4	699,7	706,9	714,2	665,0	665,0	678,7
		ECU	15,982	16,161	16,340	16,519	16,698	16,877	17,056	17,235	17,414	17,593	15,982	15,982	16,653
		LFR	584,0	584,0	584,0	584,0	584,0	584,0	584,0	584,0	584,0	584,0	584,0	584,0	584,0
NEDERLAND	Uniforme interventieprijsen Marktprijzen - Rotterdam	HFL	44,74	45,24	45,74	46,24	46,74	47,24	47,74	48,24	48,74	49,25	45,86	45,86	46,80
		ECU	15,982	16,161	16,340	16,519	16,698	16,877	17,056	17,235	17,414	17,593	15,982	15,982	16,653
		HFL	46,00	46,38	47,10	47,94	48,25	49,19	49,73	-	-	-	-	-	47,80
UNITED KINGDOM	Single intervention prices Market prices - Cambridge	UKL	9,29	9,39	9,60	9,71	9,81	9,92	10,02	10,13	10,23	10,34	9,63	9,63	9,83
		ECU	15,982	16,161	16,340	16,519	16,698	16,877	17,056	17,235	17,414	17,593	15,982	15,982	16,653
		UKL	-	-	-	-	-	-	-	-	-	-	-	-	-
ECU	-	-	-	-	-	-	-	-	-	-	-	-	-	-	

**INTERVENTIONSPRISER
INTERVENTIONSPREISE
INTERVENTION PRICES
PRIX D'INTERVENTION
PREZZI D'INTERVENTO
INTERVENTIEPRIJZEN**

**MARKEDSPRISER
MARKTPREISE
MARKET PRICES
PRIX DE MARCHÉ
PREZZI DI MERCATO
MARKTPRIJZEN**

**KORN
GETREIDE
CEREALS
CEREALES
CEREALI
GRANEN**

/100 kg

Lande Land Country Pays Paese Land	Beskrivelse Beschreibung Description Description Descrizione Omschrijving	1980 / 1981												Ø	
		AUG	SEP	OCT	NOV	DEC	JAN	FEB	MAR	APR	MAI	JUN	JUL		
SEG															
BELGIQUE / BELGIE	Prix d'intervention uniques / Uniforme interventieprijsen	BFR	663,8	671,4	678,9	686,5	694,1	701,7	709,2	716,8	728,6	737,0	668,4	668,4	693,7
		ECU	16,382	16,569	16,756	16,943	17,130	17,317	17,504	17,691	17,878	18,065	16,382	16,382	17,083
	Prix de marché / Marktprijzen Ø Bruxelles-Kortrijk-Liège-Antwerpen	BFR	668,8	670,7	686,0	703,8	718,4	732,6	747,5	760,7	766,4	772,8	777,5	796,1	733,5
DANMARK	Enhedsinterventionspriser	DKR	126,52	127,97	129,41	130,86	132,30	133,75	135,19	136,63	141,00	143,06	129,73	129,73	133,01
		ECU	16,506	16,553	16,930	17,370	17,730	18,080	18,448	18,774	18,807	18,942	19,057	19,528	18,060
	Markedspriser - København	DKR	-	132,33	134,50	136,00	136,63	142,63	146,50	148,00	152,25	-	-	-	141,11
BR DEUTSCHLAND	Einheitliche Interventionspreise	DM	45,08	45,59	46,11	46,62	47,14	47,65	48,17	48,68	49,20	49,71	45,08	45,08	47,01
		ECU	16,382	16,569	16,756	16,943	17,130	17,317	17,504	17,691	17,878	18,065	16,382	16,382	17,083
	Marktpreise - Duisburg	DM	46,70	47,30	-	48,90	-	-	-	-	-	-	-	-	47,63
FRANCE	Prix d'intervention uniques	FF	95,79	96,88	97,97	99,07	100,16	101,25	102,35	103,44	106,74	108,30	98,21	98,21	100,97
		ECU	16,382	16,569	16,756	16,943	17,130	17,317	17,504	17,691	17,878	18,065	16,382	16,382	17,083
	Prix de marché - Département Loiret	FF	-	-	-	-	-	-	-	-	-	-	-	-	-
IRELAND	Single intervention prices	IRL	10,80	10,92	11,05	11,17	11,29	11,42	11,54	11,66	12,17	12,38	11,22	11,22	11,40
		ECU	16,382	16,569	16,756	16,943	17,130	17,317	17,504	17,691	17,878	18,065	16,382	16,382	17,083
	Market prices - Enniscorthy	IRL	-	-	-	-	-	-	-	-	-	-	-	-	-
ITALIA	Prezzi d'intervento unici	LIT	18,967	19,183	19,400	19,616	19,833	20,049	20,266	20,482	21,730	22,166	20,101	20,101	20,158
		ECU	16,382	16,569	16,756	16,943	17,130	17,317	17,504	17,691	17,878	18,065	16,382	16,382	17,083
	Prezzi di mercato - Bologna	LIT	-	-	-	-	-	-	-	-	-	-	-	-	-
LUXEMBOURG	Prix d'intervention uniques	LFR	663,8	671,4	678,9	686,5	694,1	701,7	709,2	716,8	728,6	737,0	668,4	668,4	693,7
		ECU	16,382	16,569	16,756	16,943	17,130	17,317	17,504	17,691	17,878	18,065	16,382	16,382	17,083
	Prix de marché - Ø pays	LFR	594,0	594,0	594,0	594,0	594,0	594,0	594,0	594,0	594,0	594,0	594,0	594,0	594,0
NEDERLAND	Uniforme interventieprijsen	HFL	45,77	46,29	46,81	47,34	47,86	48,38	48,90	49,43	50,24	50,82	46,09	46,09	47,84
		ECU	16,382	16,569	16,756	16,943	17,130	17,317	17,504	17,691	17,878	18,065	16,382	16,382	17,083
	Marktprijzen - Rotterdam	HFL	46,75	47,25	48,10	49,13	50,10	50,56	50,75	-	-	-	-	48,50	48,89
UNITED KINGDOM	Single intervention prices	UKL	10,13	10,25	10,37	10,48	10,60	10,71	10,83	10,94	11,06	11,18	10,13	10,13	10,57
		ECU	16,382	16,569	16,756	16,943	17,130	17,317	17,504	17,691	17,878	18,065	16,382	16,382	17,083
	Market prices - Cambridge	UKL	-	-	-	-	-	-	-	-	-	-	-	-	-

**INTERVENTIONSPRISER
INTERVENTIONSPREISE
ΤΙΜΕΣ ΠΑΡΕΜΒΑΣΕΩΣ
INTERVENTION PRICES
PRIX D'INTERVENTION
PREZZI D'INTERVENTO
INTERVENTIEPRIJZEN**

**MARKEDSPRISER
MARKTPREISE
ΤΙΜΕΣ ΤΗΣ ΑΓΟΡΑΣ
MARKET PRICES
PRIX DE MARCHÉ
PREZZI DI MERCATO
MARKTPRIJZEN**

**KORN
GETREIDE
ΣΙΤΗΡΑ
CEREALES
CEREALES
CEREALI
GRANEN**

/100 kg

Land Land Χώρα Country Pays Paese Land	Beskrivelse Beschreibung Περιγραφή Description Description Descrizione Omschrijving	1981/1982												Ø	
		AUG	SEP	OCT	NOV	DEC	JAN	FEB	MAR	APR	MAY	JUN	JUL		
SEG															
BELGIQUE/ BELGIE	Prix d'intervention uniques / Uniforme interventieprijsen	BFR	690,3	699,4	708,6	717,8	726,9	736,0	745,1	754,3	763,4	807,2	727,2	727,2	733,6
		ECU	16,920	17,144	17,368	17,592	17,816	18,040	18,264	18,488	18,712	18,936	16,920	16,920	17,760
	Prix de marché / Marktprijzen	BFR	728,8	747,7	752,5	758,4	770,9	790,9	809,4	813,5	831,3	876,3	881,7	920,0	806,8
DANMARK	Ø Bruxelles-Kortrijk-Liège-Antwerpen	ECU	17,863	18,327	18,444	18,589	18,895	19,386	19,839	19,939	20,376	20,566	20,516	21,407	19,512
	Enhedsinterventionspriser	DKR	133,99	135,77	137,54	139,31	141,09	142,86	144,64	146,41	150,51	154,60	138,53	139,32	142,00
	Markedpriser - København	DKR	-	145,00	145,50	147,00	148,00	148,25	151,50	153,50	158,38	-	-	-	149,64
BR DEUTSCHLAND	Einheitliche Interventionspreise	DM	44,95	45,54	46,14	46,73	47,33	47,93	48,52	49,12	49,71	50,31	44,95	44,95	47,18
	Marktpreise - Duisburg	DM	46,55	47,65	-	-	-	-	-	-	-	-	-	-	47,10
	Marktpreise - Würzburg	DM	47,58	48,40	49,90	50,63	50,75	52,19	52,63	53,00	53,00	53,50	53,50	-	51,37
ΕΛΛΑΣ	Ένιαίες τιμές παρεμβάσεως	APX	1001,81	1015,55	1029,33	1043,10	1056,86	1070,62	1084,39	1098,15	1111,92	1171,02	1059,31	1085,07	1068,93
	Τιμές της αγοράς - Ø 2 αγοράς	ECU	16,304	16,528	16,752	16,976	17,200	17,424	17,648	17,872	18,096	18,320	16,304	16,304	17,144
		APX	948,0	1.289,0	1.256,0	-	-	-	-	-	-	-	-	-	1.164,3
FRANCE	Prix d'intervention uniques	FF	101,44	102,78	105,15	107,07	108,44	109,80	111,16	112,53	113,89	116,99	104,83	104,83	108,24
	Prix de marché - Département Loiret	FF	-	-	-	-	-	-	-	-	-	-	-	-	-
		ECU	-	-	-	-	-	-	-	-	-	-	-	-	-
IRELAND	Single intervention prices	IRL	11,59	11,75	11,90	12,05	12,21	12,36	12,51	12,67	12,82	12,97	11,60	11,69	12,18
	Market prices - Ennisclorthy	IRL	-	-	-	-	-	-	-	-	-	-	-	-	-
		ECU	16,920	17,144	17,368	17,592	17,816	18,040	18,264	18,488	18,712	18,936	16,920	16,920	17,760
ITALIA	Prezzi d'intervento unici	LIT	20.761	21.036	21.311	21.585	21.860	22.135	22.410	22.685	22.960	23.234	20.761	20.761	21.792
	Prezzi di mercato - Bologna	LIT	-	-	-	-	-	-	-	-	-	-	-	-	-
		ECU	16,920	17,144	17,368	17,592	17,816	18,040	18,264	18,488	18,712	18,936	16,920	16,920	17,760
LUXEMBOURG	Prix d'intervention uniques	LFR	690,3	699,4	708,6	717,8	726,9	736,0	745,1	754,3	763,4	807,2	727,2	727,2	733,6
	Prix de marché - Ø pays	ECU	16,920	17,144	17,368	17,592	17,816	18,040	18,264	18,488	18,712	18,936	16,920	16,920	17,760
		LFR	670,0	670,0	670,0	670,0	670,0	670,0	670,0	670,0	670,0	670,0	670,0	670,0	670,0
NEDERLAND	Uniforme interventieprijsen	HFL	47,60	48,23	48,86	49,49	50,12	50,75	51,38	52,01	52,64	53,27	47,60	47,60	49,96
	Marktprijzen - Rotterdam	HFL	49,25	52,20	53,00	53,25	54,50	-	-	-	-	-	-	-	52,44
		ECU	17,507	18,556	18,840	18,929	19,373	-	-	-	-	-	-	-	18,641
UNITED KINGDOM	Single intervention prices	UKL	10,47	10,61	10,74	10,88	11,02	11,16	11,30	11,44	11,58	11,71	10,47	10,47	10,99
	Market prices - Cambridge	ECU	16,920	17,144	17,368	17,592	17,816	18,040	18,264	18,488	18,712	18,936	16,920	16,920	17,760
		UKL	-	-	-	-	-	-	-	-	-	-	-	-	-
		ECU	-	-	-	-	-	-	-	-	-	-	-	-	

PRIX D'INTERVENTION
 INTERVENTIONSPRIJZEN
 INTERVENTION PRICES
 PREZZI D'INTERVENTO
 INTERVENTIEPRIJZEN
 INTERVENTIONSPRIJZEN

PRIX DE MARCHE
 MARKTPRIJZEN
 MARKET PRICES
 PREZZI DI MERCATO
 MARKTPRIJZEN
 MARKEDSPRIJZEN

CEREALES
 GETREIDE
 CEREALS
 CERALI
 GRANEN
 KORN

100 kg

PAYS LAND COUNTRY PAESE LAND LANDE	DESCRIPTION BESCHREIBUNG DESCRIPTION DESCRIZIONE OMSCHRIJVING BESKRIVELSE			
		1973/ 1974		
ORG				
BELGIQUE / BELGIE	Prix d'intervention dérivés les plus hauts Hoogste afgeleide interventieprijsen	Fb	491,0	
		UC	9,821	
	Prix d'intervention dérivés les plus bas Laagste afgeleide interventieprijsen	Fb	489,6	
		UC	9,792	
	Prix de marché / Marktprijzen Ø Bruxelles-Kortrijk-Liège - (C)	Fb	507,3	
		UC	10,146	
	DANMARK	Højeste afledte interventionspriser	DKr	69,58
			UC	9,181
Laveste afledte interventionspriser		DKr	68,49	
		UC	9,307	
	Markedspriiser - København (C)	DKr	78,85	
		UC	10,405	
	DEUTSCHLAND (BR)	Grundinterventionspreise	DM	36,31
			UC	9,920
Marktpreise - Duisburg (A)		DM	38,18	
		UC	10,432	
Niedrigste abgeleitete Interventionspreise		DM	35,03	
		UC	9,570	
	Marktpreise - Würzburg (B)	DM	36,05	
		UC	9,850	
	FRANCE	Prix d'intervention dérivés les plus hauts	Ff	54,73
			UC	9,853
Prix de marché - Basses-Alpes (A)		Ff	-	
		UC	-	
Prix d'intervention dérivés les plus bas		Ff	50,44	
		UC	9,081	
	Prix de marché - Indre (B)	Ff	56,00	
		UC	10,082	
	IRELAND	Highest derived intervention prices	£	3,94
			UC	8,532
Lowest derived intervention prices		£	3,90	
		UC	8,431	
	Market prices - Enniscorthy (C)	£	-	
		UC	13,708	
	ITALIA	Prezzi d'intervento derivati i più bassi	Lit	6.403
			UC	9,421
Prezzi di mercato - Foggia (C)		Lit	9.506	
		UC	14,041	
LUXEMBOURG	Prix d'intervention dérivés les plus bas	Flux	481,7	
		UC	9,633	
	Prix de marché - Ø pays (C)	Flux	-	
		UC	-	
NEDERLAND	Laagste afgeleide interventieprijsen	Hfl	35,42	
		UC	9,863	
	Marktprijzen - Rotterdam (C)	Hfl	36,82	
		UC	10,625	
UNITED KINGDOM	Highest derived intervention prices	£	2,95	
		UC	6,402	
	Market prices - London-Tilbury (A)	£	5,46	
		UC	11,818	
	Lowest derived intervention prices	£	2,76	
		UC	5,976	
	Market prices - Cambridge (B)	£	5,46	
		UC	11,818	

**INTERVENTIONSPRISE
INTERVENTIONSPREISE
ΤΙΜΕΣ ΠΑΡΕΜΒΑΣΕΩΣ
INTERVENTION PRICES
PRIX D'INTERVENTION
PREZZI D'INTERVENTO
INTERVENTIEPRIJZEN**

**MARKEDSPRISE
MARKTPREISE
ΤΙΜΕΣ ΤΗΣ ΑΓΟΡΑΣ
MARKET PRICES
PRIX DE MARCHÉ
PREZZI DI MERCATO
MARKTPRIJZEN**

**KORN
GETREIDE
ΣΙΤΗΡΑ
CEREALS
CEREALES
GRANELI
GRANEN**

/100 kg

Land Land Χώρα Country Pays Paese Land	Beskrivelse Beschreibung Περιγραφή Description Description Descrizione Omschrijving	CARPAGNES										Ø
		(**)										
		1974/ 1975	1975/ 1976	1976/ 1977	1977/ 1978	1978/ 1979	1979/ 1980	1980/ 1981	1981/ 1982	1982/ 1983		
ORG												
BELGIQUE/ BELGIE	Prix d'intervention uniques / Uniforme interventieprijsen	UC	BFR	530,1	581,1	588,7	619,5	627,0	632,8	661,5	717,2	
		UC / ECU		10,614	11,705	12,133	12,554	15,359	15,588	16,289	17,363	
	Prix de marché / Marktprijzen		BFR	561,9	625,4	674,1	627,8	657,9	684,3	686,1	771,8	
	Ø Bruxelles-Kortrijk-Liège-Antwerpen	UC	UC / ECU	11,237	12,589	13,680	12,722	16,117	16,364	16,889	18,670	
DANMARK	Enhedsinterventionspriser (1)		DKR	75,72	84,80	92,08	106,25	108,83	117,82	126,81	138,87	
		UC / ECU		9,992	11,190	11,774	12,476	15,359	15,588	16,289	17,363	
	Markedspriser - København (C) (8)		DKR	79,30	93,41	108,50	108,99	114,05	121,14	133,79	146,17	
		UC / ECU		10,464	12,326	13,848	12,751	16,095	16,055	17,191	18,302	
BR DEUTSCHLAND	Einheitliche Interventionspreise		DM	38,70	41,89	42,23	42,84	43,23	43,39	44,82	46,12	
		UC / ECU		10,614	11,705	12,133	12,554	15,359	15,588	16,289	17,363	
	Marktpreise - Duisburg (A)		DM	41,54	45,10	47,74	44,96	43,86	45,02	46,01	48,10	
		UC / ECU		11,351	12,602	13,785	13,175	15,585	16,174	16,721	18,106	
	Marktpreise - Würzburg (8)		DM	40,48	44,75	46,96	43,12	44,84	44,48	45,91	48,05	
		UC / ECU		11,059	12,504	13,491	12,636	15,933	15,980	16,885	18,086	
ΕΛΛΑΣ	Ένιαίες τιμές παρέμβασης		ΔΡΧ	-	-	-	-	-	-	-	1082,58	
		ECU		-	-	-	-	-	-	-	17,363	
	Τιμές τής αγοράς - Ø 5 άγορές		ΔΡΧ	-	-	-	-	-	-	-	1009,00	
		ECU		-	-	-	-	-	-	-	16,357	
FRANCE	Prix d'intervention uniques		FF	58,95	65,94	68,34	72,57	79,09	86,64	96,02	105,82	
		UC / ECU		10,614	11,705	12,133	12,554	15,359	15,588	16,289	17,363	
	Prix de marché - Alpes de Haute Provence (A)		FF	-	17,49	82,13	81,05	86,46	91,94	99,80	114,14	
	Département Sarthe (A)	UC / ECU		-	12,691	14,580	14,021	16,791	16,543	16,955	18,674	
	Prix de marché - Département Indre (B) + Région du Centre (8)		FF	66,02	69,48	79,81	79,33	85,92	90,46	96,46	115,67	
		UC / ECU		11,886	12,334	14,188	13,724	16,886	16,277	16,701	18,973	
IRELAND	Single intervention prices (1)		IRL	4,81	6,22	7,80	9,19	10,81	10,26	10,87	11,90	
		UC / ECU		9,550	10,825	11,519	12,421	15,359	15,588	16,289	17,363	
	Market prices - Enniscorthy (C) (8)		IRL	6,43	7,66	10,09	10,15	11,34	11,29	11,56	12,15	
		UC / ECU		12,600	13,245	15,156	13,722	17,402	17,153	17,304	17,719	
ITALIA	Prezzi d'intervento unici		LIT	8,765	10,031	11,683	12,930	14,681	16,505	18,221	21,305	
		UC / ECU		10,614	11,705	12,133	12,554	15,359	15,588	16,289	17,363	
	Prezzi di mercato - Foggia (C)		LIT	10,272	-	-	16,550	17,262	19,750	21,728	25,834	
		UC / ECU		12,490	-	-	18,086	18,084	18,654	19,518	21,054	
LUXEMBOURG	Prix d'intervention uniques		LFR	530,1	581,1	588,7	619,5	627,0	632,8	661,5	717,2	
		UC / ECU		10,614	11,705	12,133	12,554	15,359	15,588	16,289	17,363	
	Prix de marché - Ø pays (C)		LFR	-	-	-	-	-	-	-	-	
		UC / ECU		-	-	-	-	-	-	-	-	
NEDERLAND	Uniforme interventieprijsen		HFL	36,50	40,02	41,28	42,72	43,23	43,83	45,61	48,88	
		UC / ECU		10,614	11,705	12,133	12,554	15,359	15,588	16,289	17,363	
	Marktprijzen - Rotterdam (C)		HFL	39,81	43,91	48,17	45,13	45,97	46,35	47,38	50,88	
		UC / ECU		11,580	12,844	14,156	13,283	16,333	16,559	16,928	18,086	
UNITED KINGDOM	Single intervention prices (1)		UKL	3,73	5,16	5,82	7,14	8,08	9,15	10,08	10,74	
		UC / ECU		7,587	9,197	10,385	12,176	15,359	15,588	16,289	17,363	
	Market prices - Cambridge (8)		UKL	5,50	6,45	8,07	7,54	8,88	9,58	9,95	10,84	
		UC / ECU		11,198	11,508	14,188	12,853	16,928	16,347	16,080	17,514	

(1) Prix d'intervention unique distinct du montant compensatoire d'adhésion (Rég.) (C.E.E) n° 1800/74)

(**) Introduction de l'E.C.U.

(a) A partir de la campagne 1975/1976

(.) A partir de la campagne 1975/1976

**INTERVENTIONSPRISE
INTERVENTIONSPREISE
INTERVENTION PRICES
PRIX D'INTERVENTION
PREZZI D'INTERVENTO
INTERVENTIEPRIJZEN**

**MARKEDSPRISE
MARKTPREISE
MARKET PRICES
PRIX DE MARCHÉ
PREZZI DI MERCATO
MARKTPRIJZEN**

**KORN
GETREIDE
CEREALES
CEREALES
CEREALE
GRANEN**

/100 kg

Lande Land Country Pays Paese Land	Beskrivelse Beschreibung Description Description Descrizione Omschrijving	1979					1980							Ø	
		AUG	SEP	OCT	NOV	DEC	JAN	FEB	MAR	APR	MAI	JUN	JUL		
ORG															
BELGIQUE / BELGIE	Prix d'intervention uniques / Uniforme interventieprijsen	BFR	605,8	612,8	620,1	627,4	634,6	641,9	649,2	656,4	663,7	671,0	605,6	605,6	632,8
		ECU	14,917	15,096	15,275	15,454	15,633	15,812	15,991	16,170	16,349	16,528	14,917	14,917	15,588
	Prix de marché / Marktprijzen Ø Bruxelles-Kortrijk-Liège-Antwerpen	BFR	631,4	639,5	646,8	654,7	663,9	674,0	683,6	689,9	697,6	705,1	675,4	674,8	664,3
DANMARK	Enhedsinterventionspriser	DKR	105,70	106,97	112,51	113,83	120,02	122,12	123,50	124,89	126,27	127,65	115,21	115,21	117,82
		ECU	14,917	15,096	15,275	15,454	15,633	15,812	15,991	16,170	16,349	16,528	14,917	14,917	15,588
	Markedspriser - København	DKR	-	107,13	111,40	114,00	120,00	123,00	125,88	124,67	126,00	127,00	126,50	127,00	121,14
BR DEUTSCHLAND	Einheitliche Interventionspreise	DM	41,52	42,02	42,52	43,01	43,51	44,01	44,51	45,01	45,51	46,00	41,52	41,52	43,39
		ECU	14,917	15,096	15,275	15,454	15,633	15,812	15,991	16,170	16,349	16,528	14,917	14,917	15,588
	Marktpreise - Duisburg	DM	42,50	43,50	44,65	45,08	45,75	46,45	46,40	45,65	45,75	45,90	46,40	42,25	45,02
		ECU	15,269	15,628	16,041	16,196	16,437	16,688	16,670	16,401	16,437	16,491	16,670	15,179	16,174
	Marktpreise - Würzburg	DM	42,15	42,55	43,08	44,65	45,25	45,50	46,05	45,25	44,75	44,75	-	-	-
		ECU	15,143	15,287	15,477	16,041	16,257	16,347	16,544	16,257	16,077	16,077	-	-	15,980
FRANCE	Prix d'intervention uniques	FF	82,19	83,17	85,04	86,04	87,03	88,03	89,03	90,02	91,02	92,02	83,05	83,05	86,64
		ECU	14,917	15,096	15,275	15,454	15,633	15,812	15,991	16,170	16,349	16,528	14,917	14,917	15,588
	Prix de marché - Département Sarthe	FF	87,00	86,99	88,99	91,49	91,99	-	94,98	94,98	94,47	93,47	91,97	94,96	91,94
		ECU	15,791	15,789	15,985	16,430	16,523	-	17,060	17,060	16,969	16,789	16,520	17,057	16,543
	Prix de marché - Région du Centre	FF	86,54	86,24	87,24	89,79	90,16	92,14	93,07	92,91	92,12	91,91	91,78	91,58	90,46
IRELAND	Single intervention prices	IRL	9,74	9,86	10,07	10,19	10,31	10,42	10,54	10,66	10,78	10,90	9,83	9,83	10,26
		ECU	14,917	15,096	15,275	15,454	15,633	15,812	15,991	16,170	16,369	16,528	14,917	14,917	15,588
	Market prices - Enniscorthy	IRL	11,50	11,10	10,90	11,08	11,03	11,30	11,44	11,27	11,29	11,50	11,31	11,80	11,29
ITALIA	Prezzi d'intervento unici	LIT	15,646	15,833	16,203	16,393	16,582	16,772	16,962	17,152	17,342	17,532	15,823	15,823	16,505
		ECU	14,917	15,096	15,275	15,454	15,633	15,812	15,991	16,170	16,349	16,528	14,917	14,917	15,588
	Prezzi di mercato - Foggia	LIT	19,750	19,750	19,750	-	-	-	-	-	-	-	19,750	19,750	19,750
LUXEMBOURG	Prix d'intervention uniques	LFR	605,8	612,8	620,1	627,4	634,6	641,9	649,2	656,4	663,7	671,0	605,6	605,6	632,8
		ECU	14,917	15,096	15,275	15,454	15,633	15,812	15,991	16,170	16,349	16,528	14,917	14,917	15,588
	Prix de marché - Ø pays	LFR	-	-	-	-	-	-	-	-	-	-	-	-	-
NEDERLAND	Uniforme interventieprijsen	HFL	41,75	42,26	42,76	43,26	43,76	44,26	44,76	45,26	45,76	46,26	41,75	41,75	43,63
		ECU	14,917	15,096	15,275	15,454	15,633	15,812	15,991	16,170	16,349	16,528	14,917	14,917	15,588
	Marktprijzen - Rotterdam	HFL	44,15	44,60	45,22	46,14	46,45	47,13	47,88	47,38	46,82	47,75	-	-	46,35
UNITED KINGDOM	Single intervention prices	UKL	8,67	8,77	8,98	9,08	9,19	9,29	9,40	9,50	9,61	9,71	8,77	8,77	9,15
		ECU	14,917	15,096	15,275	15,454	15,633	15,812	15,991	16,170	16,349	16,528	14,917	14,917	15,588
	Market prices - Cambridge	UKL	8,70	9,01	9,61	9,73	9,75	10,27	10,01	9,87	9,78	9,75	9,75	9,30	9,59
	ECU	14,967	15,501	16,351	16,555	16,589	17,474	17,032	16,794	16,640	16,589	16,589	15,824	16,347	

**INTERVENTIONSPRISER
INTERVENTIONSPREISE
INTERVENTION PRICES
PRIX D'INTERVENTION
PREZZI D'INTERVENTO
INTERVENTIEPRIJZEN**

**MARKEDSPRISER
MARKTPREISE
MARKET PRICES
PRIX DE MARCHÉ
PREZZI DI MERCATO
MARKTPRIJZEN**

**KORN
GETREIDE
CEREALES
CEREALES
CEREALE
GRANEN**

/100 kg

Land Land Country Pays Paese Land	Beskrivelse Beschreibung Description Descrizione Omschrijving	1980 / 1981												Ø	
		AUG	SEP	OCT	NOV	DEC	JAN	FEB	MAR	APR	MAI	JUN	JUL		
ORG															
BELGIQUE / BELGIE	Prix d'intervention uniques / Uniforme interventieprijsen	BFR	631,6	639,2	646,8	654,3	661,9	669,5	677,1	684,7	696,2	704,6	636,0	636,0	661,5
		ECU	15,588	15,775	15,962	16,149	16,336	16,523	16,710	16,897	17,084	17,271	15,588	15,588	16,289
	Prix de marché / Marktprijzen Ø Bruxelles - Kortrijk - Liège - Antwerpen	BFR	626,9	633,6	643,8	674,4	686,6	697,8	710,4	712,5	716,2	718,0	707,3	702,9	686,1
	ECU	15,472	15,637	15,889	16,644	16,945	17,221	17,532	17,584	17,575	17,599	17,336	17,229	16,889	
DANMARK	Enhedsinterventionspriser	DKR	120,10	121,84	123,28	124,72	126,17	127,61	129,06	130,50	134,73	136,77	123,44	123,44	126,81
		ECU	15,588	15,775	15,962	16,149	16,336	16,523	16,710	16,897	17,084	17,271	15,588	15,588	16,289
	Markedspriser - København	DKR	-	119,83	122,75	127,75	129,75	132,63	135,38	134,67	138,00	146,17	151,00	-	133,79
	ECU	-	15,515	15,893	16,541	16,800	17,173	17,529	17,437	17,500	18,458	19,068	-	17,191	
BR DEUTSCHLAND	Einheitliche Interventionspreise	DM	42,89	43,41	43,92	44,44	44,95	45,47	45,98	46,50	47,01	47,53	42,89	42,89	44,82
		ECU	15,588	15,775	15,962	16,149	16,336	16,523	16,710	16,897	17,084	17,271	15,588	15,588	16,289
	Marktpreise - Duisburg	DM	42,13	42,95	44,48	47,03	46,75	47,45	47,58	47,53	47,83	48,40	47,25	42,75	46,01
		ECU	15,310	15,608	16,164	17,091	16,989	17,244	17,291	17,273	17,382	17,589	17,171	15,536	16,721
	Marktpreise - Würzburg	DM	42,56	42,90	43,64	45,38	46,92	47,88	48,44	48,25	48,00	47,25	46,75	43,00	45,91
		ECU	15,467	15,590	15,859	16,491	17,051	17,400	17,603	17,534	17,443	17,171	16,989	16,626	16,685
FRANCE	Prix d'intervention uniques	FF	91,14	92,24	93,33	94,42	95,52	96,61	97,70	98,80	102,00	103,54	93,45	93,45	96,02
		ECU	15,588	15,775	15,962	16,149	16,336	16,523	16,710	16,897	17,084	17,271	15,588	15,588	16,289
	Prix de marché - Département Sarthe	FF	90,50	92,84	94,94	98,78	99,87	100,97	102,56	102,65	104,20	105,58	104,96	-	99,80
		ECU	15,478	15,878	16,237	16,894	17,081	17,269	17,541	17,556	17,454	17,611	17,507	-	16,955
	Prix de marché - Région du Centre	FF	89,56	91,56	93,85	96,95	97,57	100,60	102,36	99,93	101,46	102,91	102,64	102,15	98,46
	ECU	15,317	15,659	16,051	16,581	16,687	17,205	17,506	17,091	16,995	17,165	17,120	17,038	16,701	
IRELAND	Single intervention prices	IRL	10,28	10,40	10,52	10,65	10,77	10,89	11,02	11,14	11,63	11,83	10,68	10,68	10,87
		ECU	15,588	15,775	15,962	16,149	16,336	16,523	16,710	16,897	17,084	17,271	15,588	15,588	16,289
	Market prices - Enniscorthy	IRL	10,47	10,25	10,21	10,69	11,25	11,62	11,84	11,87	12,21	12,64	12,93	12,75	11,56
	ECU	15,881	15,547	15,487	16,215	17,064	17,625	17,959	18,005	17,938	18,449	18,872	18,609	17,304	
ITALIA	Prezzi d'intervento unici	LIT	18.048	18.264	18.481	18.697	18.914	19.130	19.347	19.563	20.765	21.192	19.126	19.126	19.221
		ECU	15,588	15,775	15,962	16,149	16,336	16,523	16,710	16,897	17,084	17,271	15,588	15,588	16,289
	Prezzi di mercato - Foggia	LIT	19.750	20.000	20.000	20.590	22.500	23.500	23.750	-	-	-	22.417	23.063	21.726
	ECU	17,058	17,274	17,274	17,749	19,434	20,297	20,513	-	-	-	18,270	18,796	18,518	
LUXEMBOURG	Prix d'intervention uniques	LFR	631,6	639,2	646,8	654,3	661,9	669,5	677,1	684,7	696,2	704,6	636,0	636,0	661,5
		ECU	15,588	15,775	15,962	16,149	16,336	16,523	16,710	16,897	17,084	17,271	15,588	15,588	16,289
	Prix de marché - Ø pays	LFR	-	-	-	-	-	-	-	-	-	-	-	-	-
	ECU	-	-	-	-	-	-	-	-	-	-	-	-	-	
NEDERLAND	Uniforme interventieprijsen	HFL	43,55	44,07	44,60	45,12	45,64	46,16	46,69	47,21	48,01	48,59	43,85	43,85	45,61
		ECU	15,588	15,775	15,962	16,149	16,336	16,523	16,710	16,897	17,084	17,271	15,588	15,588	16,289
	Marktprijzen - Rotterdam	HFL	43,38	44,41	44,81	47,44	48,00	48,69	49,13	49,00	49,30	50,53	-	46,50	47,38
	ECU	15,527	15,895	16,038	16,980	17,180	17,427	17,585	17,538	17,545	17,962	-	16,529	16,928	
UNITED KINGDOM	Single intervention prices	UKL	9,64	9,76	9,87	9,99	10,11	10,22	10,34	10,45	10,57	10,68	9,64	9,64	10,08
		ECU	15,588	15,775	15,962	16,149	16,336	16,523	16,710	16,897	17,084	17,271	15,588	15,588	16,289
	Market prices - Cambridge	UKL	9,18	9,25	9,51	9,72	10,02	10,08	10,16	10,23	10,42	10,48	10,72	9,68	9,95
	ECU	14,839	14,952	15,372	15,712	16,196	16,293	16,423	16,536	16,843	16,940	17,328	15,647	16,090	

**INTERVENTIONS-PRISER
INTERVENTIONS-PRICEIS
ΤΙΜΕΣ ΠΑΡΕΜΒΑΣΕΩΣ
INTERVENTION PRICES
PRIX D'INTERVENTION
PREZZI D'INTERVENTO
INTERVENTIEPRIJZEN**

**MARKEDSPRISER
MARKTPREISE
ΤΙΜΕΣ ΤΗΣ ΑΓΟΡΑΣ
MARKET PRICES
PRIX DE MARCHÉ
PREZZI DI MERCATO
MARKTPRIJZEN**

**KORN
GETREIDE
ΣΙΤΗΡΑ
CEREALES
CEREALES
CEREALES
GRANEN**

/100 kg

Land Land Χώρα Country Pays Paese Land	Beskrivelse Beschreibung Περιγραφή Description Description Descrizione Omschrijving	1981/1982												Ø	
		AUG	SEP	OCT	NOV	DEC	JAN	FEB	MAR	APR	MAY	JUN	JUL		
ORG															
BELGIQUE/ BELGIE	Prix d'intervention uniques / Uniforme interventieprijsen	BFR	674,1	683,3	692,4	701,5	710,7	719,8	728,9	738,1	747,2	790,2	710,1	710,1	717,2
		ECU	16,523	16,747	16,971	17,195	17,419	17,643	17,867	18,091	18,315	18,539	16,523	16,523	17,363
	Prix de marché / Marktprijzen Ø Bruxelles-Kortrijk-Liège-Antwerpen	BFR	697,0	716,3	715,5	721,1	741,0	765,4	775,6	789,1	813,2	862,8	852,9	811,7	771,8
DANMARK	Enhedsinterventionspriser	DKR	130,85	132,62	134,40	136,17	137,94	139,72	141,49	143,27	147,32	151,36	135,28	136,05	138,87
		ECU	16,523	16,747	16,971	17,195	17,419	17,643	17,867	18,091	18,315	18,539	16,523	16,523	17,363
	Markedspriser - København	DKR	-	134,00	136,25	136,25	140,25	145,50	146,50	150,60	155,88	161,33	155,17	-	146,17
BR DEUTSCHLAND	Einheitliche Interventionspreise	DM	43,90	44,49	45,09	45,68	46,28	46,87	47,47	48,06	48,66	49,25	43,90	43,90	46,12
		ECU	16,523	16,747	16,971	17,195	17,419	17,643	17,867	18,091	18,315	18,539	16,523	16,523	17,363
	Marktpreise - Duisburg	DM	43,75	45,53	45,65	47,13	48,25	50,25	49,75	50,33	50,25	-	51,75	46,47	48,10
ΕΛΛΑΣ	Ενιαίες τιμές παρεμβάσεως	APX	1015,26	1029,03	1042,79	1056,55	1070,32	1084,08	1097,84	1111,61	1125,37	1185,01	1073,54	1099,65	1082,59
		ECU	16,523	16,747	16,971	17,195	17,419	17,643	17,867	18,091	18,315	18,539	16,523	16,523	17,363
	Τιμές της αγοράς - Ø 5 αγορές	APX	973	975	977	978	1001	1033	1041	1044	1.035	1.033	-	-	1009,00
FRANCE	Prix d'intervention uniques	FF	99,06	100,40	102,75	104,66	106,02	107,39	108,75	110,11	111,48	114,53	102,37	102,37	105,82
		ECU	16,523	16,747	16,971	17,195	17,419	17,643	17,867	18,091	18,315	18,539	16,523	16,523	17,363
	Prix de marché - Département Sarthe	FF	106,00	-	111,23	112,09	-	116,32	120,18	119,04	-	-	-	-	114,14
IRELAND	Single intervention prices	IRL	11,32	11,47	11,63	11,78	11,93	12,09	12,24	12,39	12,55	12,70	11,33	11,42	11,90
		ECU	16,523	16,747	16,971	17,195	17,419	17,643	17,867	18,091	18,315	18,539	16,523	16,523	17,363
	Market prices - Enniscorthy	IRL	11,51	11,40	11,59	11,51	11,60	12,03	12,30	12,34	12,45	12,74	13,49	12,84	12,15
ITALIA	Prezzi d'intervento unici	LIT	20,274	20,549	20,823	21,098	21,373	21,648	21,923	22,198	22,473	22,747	20,274	20,274	21,305
		ECU	16,523	16,747	16,971	17,195	17,419	17,643	17,867	18,091	18,315	18,539	16,523	16,523	17,363
	Prezzi di mercato - Foggia	LIT	23,250	23,750	23,750	25,688	26,750	27,400	27,333	27,750	27,500	27,833	24,500	24,500	25,834
LUXEMBOURG	Prix d'intervention uniques	LFR	674,1	683,3	692,4	701,5	710,7	719,8	728,9	738,1	747,2	790,2	710,1	710,1	717,2
		ECU	16,523	16,747	16,971	17,195	17,419	17,643	17,867	18,091	18,315	18,539	16,523	16,523	17,363
	Prix de marché - Ø pays	LFR	-	-	-	-	-	-	-	-	-	-	-	-	-
NEDERLAND	Uniforme interventieprijsen	HFL	46,48	47,11	47,74	48,37	49,00	49,63	50,26	50,89	51,52	52,15	46,48	46,48	49,68
		ECU	16,523	16,747	16,971	17,195	17,419	17,643	17,867	18,091	18,315	18,539	16,523	16,523	17,363
	Marktprijzen - Rotterdam	HFL	47,00	49,25	49,50	50,06	51,34	53,00	53,25	53,63	-	-	-	-	50,88
UNITED KINGDOM	Single intervention prices	UKL	10,22	10,36	10,50	10,64	10,78	10,91	11,05	11,19	11,33	11,47	10,22	10,22	10,74
		ECU	16,523	16,747	16,971	17,195	17,419	17,643	17,867	18,091	18,315	18,539	16,523	16,523	17,363
	Market prices - Cambridge	UKL	9,81	10,23	10,43	10,57	10,66	10,97	11,21	11,22	11,38	11,71	11,23	10,60	10,84
	ECU	15,857	16,536	16,859	17,085	17,231	17,732	18,120	18,136	18,395	18,928	18,152	17,134	17,514	

**INTERVENTIONSPRISER
INTERVENTIONSPREISE
ΤΙΜΕΣ ΠΑΡΕΜΒΑΣΕΩΣ
INTERVENTION PRICES
PRIX D'INTERVENTION
PREZZI D'INTERVENTO
INTERVENTIEPRIJZEN**

**MARKEDSPRISER
MARKTPREISE
ΤΙΜΕΣ ΤΗΣ ΑΓΟΡΑΣ
MARKET PRICES
PRIX DE MARCHÉ
PREZZI DI MERCATO
MARKTPRIJZEN**

**KORN
GETREIDE
ΣΙΤΗΡΑ
CEREALES
CEREALES
CEREALES
GRANEN**

/100 kg

Land Land Χώρα Country Pays Paese Land	Beskrivelse Beschreibung Περιγραφή Description Description Descrizione Omschrijving		CAMPAGNES											Ø		
			(**)													
			1973/ 1974	1974/ 1975	1975/ 1976	1976/ 1977	1977/ 1978	1978/ 1979	1979/ 1980	1980/ 1981	1981/ 1982	1982/ 1983				
HAF																
BELGIQUE/ BELGIE	Prix de marché / Marktprijzen Ø Bruxelles-Kortrijk-Liège-Antwerpen (C)	BFR	517,5	549,5	579,4	682,3	616,4	621,8	634,1	685,1	746,5					
		UC / ECU	10,350	10,900	11,672	13,826	12,491	15,233	15,620	17,115	18,061					
DANMARK	Markedpriser - København (C)	DKR	84,33	71,26	91,07	108,79	111,30	118,35	126,86	132,70	137,28					
		UC / ECU	11,128	10,258	12,017	13,930	13,026	16,702	17,054	17,842	17,239					
BR DEUTSCHLAND	Marktpreise - Hannover (C) (8)	DM	38,08	39,04	41,64	46,00	43,46	39,62	40,46	43,30	45,75					
		UC / ECU	10,391	10,667	11,634	13,215	12,735	14,078	14,536	15,736	17,221					
ΕΛΛΑΣ Ø 7 άγορές	Τιμές της άγοράς	ΔΡΧ	-	-	-	-	-	-	-	-	-					
		ECU	-	-	-	-	-	-	-	-	-					
FRANCE	Prix de marché - Dép. Eure-et-Loir (C)	FF	55,44	62,29	63,98	78,78	74,83	73,22	83,37	96,06	104,95					
		UC / ECU	9,982	11,215	11,358	13,958	12,911	14,220	15,001	16,869	17,220					
IRELAND	Market prices - Enniscorthy (C)	IRL	-	-	-	-	-	-	-	-	-					
		UC / ECU	9,772	-	-	-	-	-	-	-	-					
ITALIA	Prezzi di mercato - Foggia (C)	LIT	9,913	9,732	-	17,894	18,848	16,381	18,844	23,782	27,266					
		UC / ECU	15,865	11,683	-	18,374	18,338	17,140	18,554	20,144	22,222					
LUXEMBOURG	Prix de marché - Ø pays (C)	LFR	-	-	-	-	-	-	-	796,4	719,5					
		UC / ECU	-	-	-	-	-	-	-	19,580	17,480					
NEDERLAND	Marktprijzen - Rotterdam (C)	HFL	36,89	37,46	41,18	46,03	46,84	41,27	43,68	48,03	48,75					
		UC / ECU	10,646	10,880	12,045	13,527	13,788	14,863	15,805	17,151	17,886					
UNITED KINGDOM	Market prices - Cambridge (C) (8)	UKL	5,23	5,41	6,07	7,57	6,93	8,15	8,87	9,91	10,26					
		UC / ECU	11,320	10,942	10,830	13,290	11,813	15,536	16,825	18,019	18,579					
MAI																
BELGIQUE / BELGIE	Prix de marché / Marktprijzen	BFR	589,0	654,8	700,4	767,0	783,2	792,4	810,5	877,3	907,7					
		UC / ECU	11,980	13,091	14,110	15,542	15,671	18,412	18,965	21,803	23,411					
DANMARK	Markedpriser	DKR	-	-	-	-	-	-	-	-	-					
		UC / ECU	-	-	-	-	-	-	-	-	-					
BR DEUTSCHLAND	Marktpreise	DM	41,57	46,08	48,33	50,82	52,43	53,33	52,46	55,93	57,30					
		UC / ECU	11,356	12,569	13,505	14,542	15,384	16,950	16,847	20,323	21,803					
ΕΛΛΑΣ 5 άγορές	Ένιαίες τιμές παρεμβάσεως	ΔΡΧ	-	-	-	-	-	-	-	-	1082,59					
		ECU	-	-	-	-	-	-	-	-	17,363					
		ΔΡΧ	-	-	-	-	-	-	-	-	1065,00					
		ECU	-	-	-	-	-	-	-	-	17,252					
ICE	Prix d'intervention uniques (C) (A) Département des Landes (e) Prix de marché - Région du Centre	FF	48,34	54,00	62,04	66,20	71,39	79,08	86,64	96,02	105,62					
		UC / ECU	8,703	9,722	11,014	11,753	12,351	15,359	15,588	16,289	17,363					
FRANCE	Prix de marché - Région du Centre	FF	51,12	68,98	71,32	81,73	88,58	82,10	97,85	111,46	126,78					
		UC / ECU	9,204	12,056	12,681	14,509	15,326	17,886	17,825	18,803	20,799					
IRELAND	Market prices	IRL	-	7,07	8,00	10,42	12,12	13,12	13,60	14,78	16,01					
		UC / ECU	11,718	14,056	13,833	15,582	16,385	20,141	20,863	22,108	23,348					
ITALIA	Prezzi d'intervento unici	LIT	5,915	8,028	9,439	13,318	12,721	14,861	16,505	18,221	21,305					
		UC / ECU	8,703	9,722	11,014	11,753	12,351	15,359	15,588	16,289	17,363					
ITALIA	Prezzi di mercato - Bologna (C)	LIT	8,624	10,736	12,219	15,117	16,272	18,188	19,867	23,865	26,355					
		UC / ECU	12,738	13,007	15,075	15,698	15,788	19,055	18,578	20,052	21,480					
LUXEMBOURG	Prix de marché	LFR	603,6	678,8	722,9	774,2	838,5	852,2	843,3	895,0	954,1					
		UC / ECU	12,072	13,580	14,583	15,888	16,981	20,877	20,708	22,038	23,178					
NEDERLAND	Marktprijzen	HFL	38,75	42,00	45,29	48,19	51,08	51,87	52,53	55,71	59,72					
		UC / ECU	11,182	12,197	13,248	14,162	15,012	16,429	16,786	18,885	21,227					
UNITED KINGDOM	Market prices	UKL	-	-	-	-	-	-	-	-	-					
		UC / ECU	-	-	-	-	-	-	-	-	-					
DUR																
ΕΛΛΑΣ Ø 6 άγορές	Ένιαίες τιμές παρεμβάσεως	ΔΡΧ	-	-	-	-	-	-	-	-	1626,19					
		ECU	-	-	-	-	-	-	-	-	26,079					
		ΔΡΧ	-	-	-	-	-	-	-	-	1517,00					
		ECU	-	-	-	-	-	-	-	-	24,588					
FRANCE	Prix d'intervention uniques Pr. de marché - Dép. Bouches-du-Rhône (A) Dép. de l'Aude (B) Prix de marché - Rég. Sud-Ouest (8)	FF	72,46	100,15	111,57	117,00	120,73	130,02	142,44	157,87	173,98					
		UC / ECU	13,046	18,031	19,807	20,770	20,886	25,250	25,628	26,783	28,399					
		FF	83,70	-	-	-	-	-	-	-	-	-				
		UC / ECU	15,070	-	-	-	-	-	-	-	-	-				
ITALIA	Prezzi d'intervento unici Prezzi di mercato - Genova (A) Prezzi di mercato - Catania - Palermo (8)	LIT	8,888	14,888	16,974	20,002	21,513	24,102	27,135	31,803	34,846					
		UC / ECU	13,046	18,031	19,807	20,770	20,886	25,250	25,628	26,783	28,399					
		LIT	-	-	-	-	-	23,819	28,892	31,188	34,378					
		UC / ECU	-	-	-	-	-	24,953	27,288	28,416	28,818					
FRANCE	Prix de marché - Rég. Sud-Ouest (8)	FF	77,82	114,94	99,96	108,14	116,57	126,41	140,47	152,93	172,88					
		UC / ECU	13,975	20,532	17,745	19,375	20,186	24,548	25,888	25,616	28,557					
ITALIA	Prezzi di mercato - Catania - Palermo (8)	LIT	15,884	17,468	17,325	21,415	24,933	24,446	29,945	32,083	36,199					
		UC / ECU	23,433	21,187	20,216	22,236	24,207	26,029	26,284	27,192	29,502					

(1) A partir de la campagne 1974 / 1975

(**) Introduction de l'ECU

**INTERVENTIONSPRISER
INTERVENTIONSPREISE
INTERVENTION PRICES
PRIX D'INTERVENTION
PREZZI D'INTERVENTO
INTERVENTIEPRIJZEN**

**MARKEDSPRISER
MARKTPREISE
MARKET PRICES
PRIX DE MARCHÉ
PREZZI DI MERCATO
MARKTPRIJZEN**

**KORN
GETREIDE
CEREALS
CEREALES
CERALI
GRANEN**

1100 kg

Land Land Country Pays Paese Land	Beskrivelse Beschreibung Description Description Omschrijving	1979					1980							Ø	
		AUG	SEP	OCT	NOV	DEC	JAN	FEB	MAR	APR	MAI	JUN	JUL		
		MAF													
BELGIQUE / BELGIE	Prix de marché / Marktprijzen • Bruxelles-Kortrijk-Liège- Antwerpen	BFR	626,3	610,0	608,9	615,0	621,3	628,8	638,5	643,8	644,6	646,5	654,7	670,8	634,1
		ECU	15,428	15,026	14,999	15,150	15,305	15,490	15,728	15,859	15,879	15,926	16,128	16,524	15,620
DANMARK	Markedspriser - København	DKR	-	-	113,88	115,50	121,50	128,75	132,25	135,67	136,00	136,00	135,00	132,25	128,68
		ECU	-	-	15,460	15,680	15,830	16,670	17,123	17,566	17,609	17,609	17,479	17,123	17,054
BR DEUTSCHLAND	Marktpreise - Hannover	DM	38,25	38,06	38,06	39,06	40,20	41,38	42,06	41,83	41,56	41,50	41,42	42,08	40,46
		ECU	13,742	13,674	13,674	14,033	14,443	14,867	15,111	15,028	14,931	14,910	14,881	15,118	14,536
FRANCE	Prix de marché - Dép. Eure-et-Loir	FF	80,13	80,00	80,00	80,06	80,77	82,61	84,88	84,85	84,25	85,49	88,25	89,16	83,37
		ECU	14,544	14,520	14,370	14,381	14,508	14,839	15,246	15,241	15,133	15,356	15,852	16,015	15,001
IRELAND	Market prices - Enniscorthy	IRL	-	-	-	-	-	-	-	-	-	-	-	-	-
		ECU	-	-	-	-	-	-	-	-	-	-	-	-	-
ITALIA	Prezzi di mercato - Foggia	LIT	16,917	17,930	18,850	19,750	19,750	20,388	20,500	20,500	20,500	-	20,500	20,500	19,644
		ECU	16,129	17,095	17,771	18,619	18,619	19,221	19,326	19,326	19,326	-	19,326	19,326	18,554
LUXEMBOURG	Prix de marché - Ø pays	LFR	-	-	-	-	-	-	-	-	-	-	-	-	-
		ECU	-	-	-	-	-	-	-	-	-	-	-	-	-
NEDERLAND	Marktprijzen - Rotterdam	HFL	41,50	41,56	42,40	42,63	41,88	42,88	44,31	45,88	45,60	45,31	45,25	45,00	43,68
		ECU	14,826	14,847	15,147	15,230	14,962	15,319	15,830	16,391	16,291	16,187	16,166	16,076	15,605
UNITED KINGDOM	Market prices - Cambridge	UKL	8,69	8,75	9,41	9,71	10,00	10,15	10,36	10,45	10,34	10,27	10,40	-	9,87
		ECU	14,950	15,053	16,011	16,521	17,015	17,270	17,627	17,780	17,593	17,474	17,695	-	16,825
MAI															
BELGIQUE / BELGIE	Prix de marché / Marktprijzen	BFR	775,7	775,9	782,2	790,9	798,6	804,5	815,9	821,7	827,5	839,5	843,7	849,5	810,5
		ECU	19,108	19,113	19,268	19,483	19,672	19,818	20,098	20,241	20,384	20,680	20,783	20,926	19,965
DANMARK	Markedspriser	DKR	-	-	-	-	-	-	-	-	-	-	-	-	
		ECU	-	-	-	-	-	-	-	-	-	-	-	-	
BR DEUTSCHLAND	Marktpreise	DM	51,15	51,53	51,90	52,90	53,40	53,90	-	-	-	-	-	-	52,46
		ECU	18,377	18,513	18,646	19,005	19,185	19,365	-	-	-	-	-	-	18,847
FRANCE	Prix d'intervention unives Prix de marché - Région du Centre	FF	82,19	83,17	85,04	86,04	87,03	88,03	89,03	90,02	91,02	92,02	83,05	83,05	86,64
		ECU	14,917	15,096	15,275	15,454	15,633	15,812	15,991	16,170	16,349	16,528	14,917	14,917	15,586
		FF	93,92	94,57	94,51	96,32	97,05	98,05	98,04	98,35	99,04	99,79	100,85	104,89	97,95
IRELAND	Market prices	IRL	13,56	12,98	13,16	13,48	13,60	13,70	13,70	13,69	13,74	13,70	13,75	14,11	13,60
		ECU	20,771	19,882	19,961	20,447	20,629	20,780	20,780	20,765	20,841	20,780	20,856	21,402	20,663
ITALIA	Prezzi d'intervento unici Prezzi di mercato - Bologna	LIT	15,646	15,833	16,203	16,393	16,582	16,772	16,962	17,152	17,342	17,532	15,823	15,823	16,609
		ECU	14,917	15,096	15,275	15,454	15,633	15,812	15,991	16,170	16,349	16,528	14,917	14,917	15,586
		LIT	19,100	18,440	18,525	18,738	19,050	19,625	19,425	19,625	19,850	20,325	21,550	21,750	19,667
LUXEMBOURG	Prix de marché	LFR	-	-	820,0	820,0	820,0	845,0	845,0	845,0	845,0	845,0	845,0	870,0	840,0
		ECU	-	-	20,199	20,199	20,199	20,815	20,815	20,815	20,815	20,815	20,815	21,431	20,692
NEDERLAND	Marktprijzen	HFL	49,35	50,46	51,57	51,74	52,00	52,02	-	52,65	54,15	54,59	55,01	54,95	52,53
		ECU	17,630	18,027	18,423	18,484	18,577	18,584	-	18,809	19,345	19,502	19,652	19,631	18,766
UNITED KINGDOM	Market prices	UKL	-	-	-	-	-	-	-	-	-	-	-	-	
		ECU	-	-	-	-	-	-	-	-	-	-	-	-	
DUR															
FRANCE	Prix d'intervention unives Prix de marché - Dép. Bouches-du-Rhône Prix de marché - Rég. Sud-Ouest	FF	137,26	138,31	140,82	141,88	142,94	144,01	145,07	146,13	147,20	148,26	138,69	138,69	142,44
		ECU	24,912	25,103	25,294	25,485	25,676	25,867	26,058	26,249	26,440	26,631	24,912	24,912	25,628
		FF	-	-	152,13	-	-	-	-	-	-	132,51	-	-	-
ITALIA	Prezzi d'intervento unici Prezzi di mercato - Grosseto Prezzi di mercato - Catania	LIT	26,129	26,329	26,830	27,033	27,235	27,438	27,641	27,843	28,046	28,248	26,425	26,425	27,135
		ECU	24,912	25,103	25,294	25,485	25,676	25,867	26,058	26,249	26,440	26,631	24,912	24,912	25,628
		LIT	26,600	27,420	28,775	29,000	29,000	29,467	29,875	29,760	29,550	29,100	29,267	-	28,892
		ECU	25,361	26,143	27,128	27,340	27,340	27,780	28,165	28,056	27,858	27,434	27,591	-	27,289
		LIT	26,425	27,950	29,900	30,400	30,120	30,150	30,700	30,880	31,000	31,188	30,875	29,750	29,945
ECU	25,194	26,648	28,188	28,659	28,396	28,424	28,942	29,112	29,225	29,402	29,107	28,047	28,284		

**INTERVENTIONS-PRISER
INTERVENTIONS-PRICE
INTERVENTION PRICES
PRIX D'INTERVENTION
PREZZI D'INTERVENTO
INTERVENTIEPRIJZEN**

**MARKEDSPRISER
MARKTPREISE
MARKET PRICES
PRIX DE MARCHÉ
PREZZI DI MERCATO
MARKTPRIJZEN**

**KORN
GETREIDE
CEREALS
CEREALES
CEREALI
GRANEN**

/100 kg

Land Land Country Pays Paese Land	Beskrivelse Beschreibung Description Descrizione Omschrijving	1980 / 1981												Ø	
		AUG	SEP	OCT	NOV	DEC	JAN	FEB	MAR	APR	MAI	JUN	JUL		
HAF															
BELGIQUE / BELGIE	Prix de marché / Marktprijzen Ø Bruxelles - Kortrijk - Liège - Antwerpen	BFR	643,3	636,3	643,2	657,5	671,4	692,1	703,3	712,7	730,3	749,1	753,3	749,0	695,1
		ECU	15,876	15,704	15,874	16,227	16,570	17,081	17,357	17,589	17,921	18,361	18,464	18,359	17,115
DANMARK	Markedspriser - København	DKR	-	-	122,17	125,88	128,13	131,63	134,50	134,50	136,50	139,50	141,50	-	132,70
		ECU	-	-	15,818	16,299	16,590	17,043	17,415	17,415	17,310	17,616	17,868	-	17,042
BR DEUTSCHLAND	Marktpreise - Hannover	DM	39,25	40,05	41,88	43,25	-	46,67	46,19	45,83	-	-	-	-	43,30
		ECU	14,264	14,554	15,219	15,717	-	16,960	16,786	16,655	-	-	-	-	15,736
FRANCE	Prix de marché - Dép. Eure-et-Loir	FF	87,55	87,50	87,95	89,68	93,34	95,29	96,88	98,87	101,63	104,55	106,93	102,60	96,06
		ECU	14,974	14,965	15,042	15,338	15,964	16,297	16,569	16,910	17,023	17,439	17,836	17,113	16,289
IRELAND	Market prices - Enniscorthy	IRL	-	-	-	-	-	-	-	-	-	-	-	-	-
		ECU	-	-	-	-	-	-	-	-	-	-	-	-	-
ITALIA	Prezzi di mercato - Foggia	LIT	-	21,313	22,250	22,810	24,000	24,875	25,500	-	-	26,250	23,917	23,125	23,782
		ECU	-	18,408	19,218	19,701	20,729	21,485	22,025	-	-	21,394	19,492	18,847	20,144
LUXEMBOURG	Prix de marché - Ø pays	LFR	-	-	-	-	-	765,0	765,0	785,0	785,0	785,0	845,0	845,0	796,4
		ECU	-	-	-	-	-	18,880	18,880	19,374	19,263	19,241	20,712	20,712	19,580
NEDERLAND	Marktprijzen - Rotterdam	HFL	42,56	43,50	45,10	46,81	48,15	48,50	49,06	49,50	53,10	53,75	51,33	45,00	48,03
		ECU	15,233	15,570	16,142	16,754	17,234	17,359	17,560	17,717	18,897	19,107	18,246	15,996	17,151
UNITED KINGDOM	Market prices - Cambridge	UKL	9,59	9,44	9,34	9,86	9,95	10,12	10,11	10,16	10,16	10,10	10,18	-	9,91
		ECU	15,501	15,259	15,097	15,938	16,083	16,358	16,342	16,423	16,423	16,326	16,455	-	16,019
MAI															
BELGIQUE / BELGIE	Prix de marché / Marktprijzen	BFR	821,4	828,6	839,8	852,7	856,3	869,1	896,0	883,8	905,2	920,7	929,2	927,3	877,3
		ECU	20,272	20,450	20,726	21,044	21,133	21,449	22,113	21,812	22,164	22,567	22,775	22,729	21,603
DANMARK	Markedspriser	DKR	-	-	-	-	-	-	-	-	-	-	-	-	
		ECU	-	-	-	-	-	-	-	-	-	-	-	-	
BR DEUTSCHLAND	Marktpreise	DM	54,63	54,65	55,38	55,50	55,50	55,83	56,63	56,53	57,20	57,40	-	-	55,93
		ECU	19,853	19,860	20,125	20,169	20,169	20,289	20,580	20,543	20,787	20,859	-	-	20,323
FRANCE	Prix d'intervention uniques	FF	91,14	92,24	93,33	94,42	95,52	96,61	97,70	98,80	102,00	103,54	93,45	93,45	96,02
		ECU	15,588	15,775	15,962	16,149	16,336	16,523	16,710	16,897	17,084	17,271	15,588	15,588	16,289
		FF	111,30	115,71	104,07	106,21	106,24	107,32	108,41	109,76	113,66	117,49	118,09	119,20	111,46
FRANCE	Prix de marché - Région du Centre	ECU	19,035	19,790	17,799	18,165	18,170	18,355	18,541	18,772	19,038	19,597	19,697	19,882	18,903
		IRL	14,32	14,40	14,40	14,32	14,23	14,41	14,64	14,72	15,09	15,46	15,50	15,65	14,76
		ECU	21,721	21,842	21,842	21,721	21,584	21,857	22,206	22,328	22,169	22,565	22,623	22,842	22,108
ITALIA	Prezzi d'intervento unici	LIT	18,048	18,264	18,481	18,697	18,914	19,130	19,347	19,563	20,765	21,192	19,126	19,126	19,221
		ECU	15,588	15,775	15,962	16,149	16,336	16,523	16,710	16,897	17,084	17,271	15,588	15,588	16,289
		LIT	23,350	21,175	20,375	20,740	21,575	22,970	23,450	24,365	26,275	26,863	26,650	26,550	23,695
LUXEMBOURG	Prix de marché	ECU	20,168	18,289	17,598	17,913	18,635	19,840	20,254	21,043	21,627	21,893	21,720	21,638	20,052
		LFR	870,0	870,0	870,0	870,0	870,0	880,0	880,0	920,0	920,0	920,0	935,0	935,0	895,0
		ECU	21,471	21,471	21,471	21,471	21,471	21,718	21,718	22,705	22,576	22,550	22,918	22,918	22,038
NEDERLAND	Marktprijzen	HFL	55,28	54,15	53,37	53,53	53,81	54,56	54,89	56,13	57,36	57,74	58,15	59,56	55,71
		ECU	19,786	19,381	19,102	19,160	19,260	19,528	19,646	20,090	20,413	20,525	20,671	21,172	19,895
UNITED KINGDOM	Market prices	UKL	-	-	-	-	-	-	-	-	-	-	-	-	
		ECU	-	-	-	-	-	-	-	-	-	-	-	-	
DUR															
FRANCE	Prix d'intervention uniques	FF	152,21	153,38	154,55	155,73	156,89	158,06	159,23	160,40	164,98	166,87	156,07	156,07	157,87
		ECU	26,033	26,233	26,433	26,633	26,833	27,033	27,233	27,433	27,633	27,833	26,033	26,033	26,783
		FF	-	-	-	-	-	-	-	-	-	-	-	-	-
		ECU	-	-	-	-	-	-	-	-	-	-	-	-	-
FRANCE	Prix de marché - Dép. Bouches-du-Rhône	FF	-	-	-	-	-	-	-	-	-	-	-	-	
		ECU	-	-	-	-	-	-	-	-	-	-	-	-	
		FF	-	-	-	-	-	-	-	-	152,93	-	-	-	152,93
		ECU	-	-	-	-	-	-	-	-	25,616	-	-	-	25,616
FRANCE	Prix de marché - Rég. Sud-Ouest	FF	-	-	-	-	-	-	-	-	-	-	-	-	
		ECU	-	-	-	-	-	-	-	-	-	-	-	-	
		FF	-	-	-	-	-	-	-	-	-	-	-	-	
		ECU	-	-	-	-	-	-	-	-	-	-	-	-	
ITALIA	Prezzi d'intervento unici	LIT	30,141	30,372	30,604	30,837	31,067	31,299	31,530	31,762	33,587	34,151	31,942	31,942	31,603
		ECU	26,033	26,233	26,433	26,633	26,833	27,033	27,233	27,433	27,633	27,833	26,033	26,033	26,783
	Prezzi di mercato - Grosseto	LIT	29,780	29,700	29,450	29,620	30,300	31,440	32,300	32,050	31,925	32,700	32,600	32,150	31,168
		ECU	25,721	25,652	25,436	25,583	26,171	27,155	27,898	27,682	26,278	26,650	26,569	26,202	26,416
	Prezzi di mercato - Catania	LIT	29,667	31,125	31,167	31,500	31,500	31,567	31,500	32,067	32,000	33,580	35,000	34,438	32,093
		ECU	25,624	26,883	26,919	27,207	27,207	27,265	27,207	27,697	26,340	27,368	28,525	28,067	27,192

**INTERVENTIONSPRISE
INTERVENTIONSPREISE
ΤΙΜΕΣ ΠΑΡΕΜΒΑΣΕΩΣ
INTERVENTION PRICES
PRIX D'INTERVENTION
PREZZI D'INTERVENTO
INTERVENTIEPRIJZEN**

**MARKEDSPRISE
MARKTPREISE
ΤΙΜΕΣ ΤΗΣ ΑΓΟΡΑΣ
MARKET PRICES
PRIX DE MARCHÉ
PREZZI DI MERCATO
MARKTPRIJZEN**

**KORN
GETREIDE
ΣΙΤΗΡΑ
CEREALS
CEREALES
CEREALI
GRANEN**

/100 kg

Land Land Χώρα Country Pays Paese Land	Beskrivelse Beschreibung Περιγραφή Description Descrizione Omschrijving	1981/1982												Ø	
		AUG	SEP	OCT	NOV	DEC	JAN	FEB	MAR	APR	MAY	JUN	JUL		
		MAF													
BELGIQUE/ BELGIE	Prix de marché / Marktprijzen Ø Bruxelles-Kortrijk-Liège-Antwerpen	BFR	710,0	718,9	719,3	721,3	726,4	734,3	733,8	737,7	754,5	792,1	805,6	803,5	746,5
		ECU	17,403	17,621	17,631	17,680	17,805	17,998	17,986	18,082	18,493	18,589	18,745	18,696	18,061
DANMARK	Markedspriiser - København	DKR	-	131,00	133,00	133,00	133,00	134,00	136,00	138,40	144,25	152,83	-	-	137,28
		ECU	-	16,542	16,795	16,795	16,795	16,921	17,174	17,477	17,934	18,720	-	-	17,239
BR DEUTSCHLAND	Marktpreise - Hannover	DM	-	43,44	45,06	45,33	45,42	46,13	47,31	47,56	-	-	-	-	45,75
		ECU	-	16,352	16,962	17,063	17,097	17,364	17,808	17,903	-	-	-	-	17,221
ΕΛΛΑΣ	Τιμές της αγοράς - β 7 αγορές	ΔΡΧ	-	-	-	-	-	-	-	-	-	-	-	-	
		ECU	-	-	-	-	-	-	-	-	-	-	-	-	
FRANCE	Prix de marché - Dép. Eure-et-Loir	FF	101,63	103,77	103,50	103,59	103,66	104,45	105,00	105,00	-	107,13	108,50	108,00	104,95
		ECU	16,952	17,309	17,097	17,019	17,031	17,161	17,251	17,251	-	17,341	17,512	17,432	17,220
IRELAND	Market prices - Enniscorthy	IRL	-	-	-	-	-	-	-	-	-	-	-	-	-
		ECU	-	-	-	-	-	-	-	-	-	-	-	-	-
ITALIA	Prezzi di mercato - Foggia	LIT	23,917	25,250	26,000	26,625	26,917	27,150	27,667	29,750	29,250	31,667	26,250	26,750	27,266
		ECU	19,492	20,579	21,190	21,699	21,937	22,127	22,548	24,246	23,839	25,808	21,394	21,801	22,222
LUXEMBOURG	Prix de marché - Ø pays	LFR	845,0	665,0	665,0	665,0	665,0	715,0	715,0	715,0	-	755,0	755,0	-	719,5
		ECU	20,712	16,300	16,300	16,300	16,300	17,525	17,525	17,525	-	17,719	17,567	-	17,480
NEDERLAND	Marktprijzen - Rotterdam	HFL	46,13	47,45	48,19	48,50	48,81	49,94	50,50	50,60	51,00	53,00	53,17	-	49,75
		ECU	16,398	16,867	17,130	17,240	17,350	17,752	17,951	17,987	18,129	18,840	18,900	-	17,686
UNITED KINGDOM	Market prices - Cambridge	UKL	9,78	9,68	9,86	9,91	10,04	10,30	10,24	10,29	10,85	10,70	10,80	10,63	10,26
		ECU	15,808	15,647	15,938	16,019	16,229	16,649	16,552	16,633	17,538	17,296	17,457	17,182	16,579
MAI															
BELGIQUE/ BELGIE	Prix de marché / Marktprijzen	BFR	912,3	917,9	915,7	935,5	943,1	952,1	967,6	967,8	971,3	1.023,7	1053,7	1051,2	967,7
		ECU	22,361	22,498	22,444	22,930	23,116	23,337	23,717	23,721	23,807	24,025	24,518	24,460	23,411
DANMARK	Markedspriiser	DKR	-	-	-	-	-	-	-	-	-	-	-	-	
		ECU	-	-	-	-	-	-	-	-	-	-	-	-	
BR DEUTSCHLAND	Marktpreise	DM	56,00	56,00	56,28	56,90	58,25	58,40	58,65	58,65	-	-	-	-	57,39
		ECU	21,080	21,080	21,185	21,418	21,927	21,983	22,077	22,077	-	-	-	-	21,603
ΕΛΛΑΣ	Ένιαίες τιμές παρεμβάσεως	ΔΡΧ	1015,26	1029,03	1042,79	1056,55	1070,32	1084,08	1097,84	1111,61	1125,37	1185,01	1073,54	1000,85	1082,50
		ECU	16,523	16,747	16,971	17,195	17,419	17,643	17,867	18,091	18,315	18,539	18,539	16,523	16,523
	Τιμές της αγοράς - β 5 αγορές	ΔΡΧ	-	1.001	1.006	1.020	1.063	1.080	1080	1103	1.115	1.115	-	-	1065
		ECU	-	16,291	16,372	16,600	17,300	17,577	17,577	17,951	18,146	17,450	-	-	-
FRANCE	Prix d'intervention uniques	FF	99,06	100,40	102,75	104,66	106,02	107,39	108,75	110,11	111,48	114,53	102,37	102,37	105,82
		ECU	16,523	16,747	16,971	17,195	17,419	17,643	17,867	18,091	18,315	18,539	16,523	16,523	17,383
	Prix de marché - Région du Centre	FF	123,51	125,18	119,76	122,36	123,65	125,94	126,75	127,64	128,52	131,44	132,37	134,22	126,78
		ECU	20,601	20,880	19,782	20,103	20,315	20,691	20,825	20,971	21,115	21,276	21,365	21,664	20,799
IRELAND	Market prices	IRL	15,51	15,23	15,21	15,18	15,68	16,08	16,30	16,25	16,49	16,64	16,74	16,80	16,01
		ECU	22,638	22,229	22,200	22,156	22,886	23,470	23,791	23,718	24,068	24,287	24,419	24,312	23,348
ITALIA	Prezzi d'intervento unici	LIT	20,274	20,549	20,823	21,098	21,373	21,648	21,923	22,198	22,473	22,747	20274	20274	21305
		ECU	16,523	16,747	16,971	17,195	17,419	17,643	17,867	18,091	18,315	18,539	16,523	16,523	17,383
	Prezzi di mercato - Bologna	LIT	27,183	22,975	22,800	23,575	25,017	26,390	26,988	27,317	27,575	28,220	28,225	30,000	26,355
		ECU	22,154	18,725	18,582	19,214	20,389	21,508	21,995	22,263	22,474	22,999	23,003	24,450	21,480
LUXEMBOURG	Prix de marché	LFR	935,0	935,0	935,0	935,0	935,0	940,0	940,0	940,0	-	1000,0	1000,0	-	954,1
		ECU	22,918	22,918	22,918	22,918	22,918	23,040	23,040	23,040	-	23,469	23,268	-	23,178
NEDERLAND	Marktprijzen	HFL	57,88	57,24	57,61	57,74	58,68	60,06	59,64	60,66	61,40	61,85	61,89	61,94	59,72
		ECU	20,575	20,347	20,479	20,525	20,859	21,350	21,200	21,563	21,826	21,986	22,000	22,018	21,227
UNITED KINGDOM	Market prices	UKL	-	-	-	-	-	-	-	-	-	-	-	-	
		ECU	-	-	-	-	-	-	-	-	-	-	-	-	
DUR															
ΕΛΛΑΣ	Ένιαίες τιμές παρεμβάσεως	ΔΡΧ	1547,13	1561,88	1576,63	1591,37	1606,12	1620,87	1635,62	1650,36	1665,11	1747,51	1835,95	1875,73	1826,19
		ECU	25,179	25,419	25,659	25,899	26,139	26,379	26,619	26,859	27,099	27,339	25,179	25,179	26,070
	Τιμές της αγοράς - Ø 6 αγορές	ΔΡΧ	1.488	1.451	1.466	1.470	1.516	1.543	1548	1556	1.562	1.567	-	-	1.517
		ECU	24,217	23,614	23,859	23,924	24,672	25,112	25,193	25,323	25,421	24,524	-	-	24,586
FRANCE	Prix d'intervention uniques	FF	164,86	166,30	169,39	171,76	173,22	174,68	176,14	177,60	179,06	183,23	170,37	170,37	173,08
		ECU	27,499	27,739	27,979	28,219	28,459	28,699	28,939	29,179	29,419	29,659	27,499	27,499	28,399
	Pr. de marché - Dép. Bouches-du-Rhône	FF	-	-	-	-	-	-	-	-	-	-	-	-	-
		ECU	-	-	-	-	-	-	-	-	-	-	-	-	-
Prix de marché - Rég. Sud-Ouest	FF	-	-	172,88	-	-	-	-	-	-	-	-	-	172,88	
	ECU	-	-	28,557	-	-	-	-	-	-	-	-	-	28,557	
ITALIA	Prezzi d'intervento unici	LIT	33,741	34,036	34,330	34,625	34,919	35,214	35,508	35,803	36,097	36,392	33741	33741	33741
		ECU	27,499	27,739	27,979	28,219	28,459	28,699	28,939	29,179	29,419	29,659	27,499	27,499	28,399
	Prezzi di mercato - Grosseto	LIT	31,600	32,367	32,500	32,625	33,533	34,580	34,900	35,100	35,567	36,250	36,100	37,410	34,378
		ECU	25,754	26,379	26,487	26,589	27,329	28,183	28,443	28,606	28,987	29,544	29,421	30,489	28,018
	Prezzi di mercato - Catania	LIT	34,417	-	34,620	34,800	35,000	35,440	36,425	36,967	38,000	37,900	37,750	36,875	36,199
		ECU	28,050	-	28,215	28,362	28,525	28,883	29,686	30,128	30,970	30,888	30,766	30,053	29,502

TÆRSKELPRISER
PRIX DE SEUIL

SCHWELLENPREISE
ΤΙΜΕΣ ΚΑΤΩΦΛΙΟΥ
PREZZI DI ENTRATA

THRESHOLD PRICES
DREMPELPRIJZEN

CIF pris fastsat af Kommissionen / Afgifter ved indførsel fra tredjelande / Eksportafgifter
 CIF-Preise von der Kommission festgesetzt / Abschöpfungen bei der Einfuhr aus Drittländern / Abschöpfungen bei der Ausfuhr
 Τιμές CIF που καθορίζονται από την Επιτροπή / Εισφορές κατά την εισαγωγή από τρίτες χώρες / Εισφορές κατά την εξαγωγή
 CIF prices fixed by the Commission / Levies on imports from third countries / Export levies
 Prix caf fixés par la Commission / Prélèvements à l'importation des pays tiers / Prélèvements à l'exportation
 Prezzi CIF fissati dalla Commissione / Prelevi all'importazione dai paesi terzi / Prelevi all'esportazione
 CIF prijzen door de Commissie vastgesteld / Heffingen bij invoer uit derde landen / Uitvoerheffingen

KORN
GETREIDE
ΣΙΤΗΡΑ
CEREALS
CEREALES
CEREALI
GRANEN

ECU/TM
UC-RE-UA/TM

Produkt Produkte Προϊόντα Products Produits Prodotti Produkten	Beskrivelse Beschreibung Περιγραφή Description Description Descrizione Omschrijving	C A M P A G N E S										Ø
		1973/ 1974	1974/ 1975	1975/ 1976	1976/ 1977	1977/ 1978	(**) 1978/ 1979	1979/ 1980	1980/ 1981	1981/ 1982		
BLT	Prix de seuil	118,60	129,94	144,03	156,99	163,06	202,27	207,15	219,33	237,68		
	Prix caf	149,44	121,07	116,08	76,81	75,62	105,02	126,91	150,68	153,60		
	Prélèvements à l'importation	0,53	19,84	30,84	80,20	87,45	97,29	80,26	68,65	84,09		
	Prélèvements à l'exportation	47,22	29,77	2,41	-	-	-	-	-	-		
SEG	Prix de seuil	115,24	127,02	143,33	154,14	160,06	193,50	198,20	202,63	217,13		
	Prix caf	108,07	103,31	100,64	91,66	82,62	93,86	131,11	168,85	171,01		
	Prélèvements à l'importation	11,16	24,38	42,69	62,49	77,43	99,67	67,08	33,79	46,13		
	Prélèvements à l'exportation	4,10	2,25	-	-	-	-	-	-	-		
ORG	Prix de seuil	106,78	118,19	131,58	142,79	149,91	183,95	188,60	199,63	217,13		
	Prix caf	111,19	110,77	112,56	97,24	72,57	81,92	117,14	149,09	142,90		
	Prélèvements à l'importation	1,93	16,46	19,37	45,56	77,35	102,06	71,48	50,55	74,21		
	Prélèvements à l'exportation	11,10	20,31	3,06	-	-	-	-	-	-		
HAF	Prix de seuil	100,59	111,46	126,58	137,69	144,51	177,30	181,80	192,43	209,33		
	Prix caf	106,56	103,17	108,29	94,17	73,03	80,28	110,80	166,06	159,01		
	Prélèvements à l'importation	1,84	14,62	18,33	43,53	71,48	97,10	71,01	26,75	50,33		
	Prélèvements à l'exportation	9,10	10,93	1,04	-	-	-	-	-	-		
MAI	Prix de seuil	104,35	115,18	130,98	142,79	149,91	183,95	188,60	199,63	217,13		
	Prix caf	106,77	109,02	102,46	87,72	73,94	91,37	99,20	135,49	126,46		
	Prélèvements à l'importation	3,15	12,82	28,53	55,08	76,01	92,63	89,40	64,13	90,70		
	Prélèvements à l'exportation	15,86	24,59	2,47	-	-	-	-	-	-		
BKW	Prix de seuil	101,63	112,59	129,08	140,69	147,71	181,23	185,80	196,68	213,93		
	Prix caf	156,46	139,67	124,13	191,35	190,99	182,34	192,91	251,73	257,04		
	Prélèvements à l'importation	0	5,32	5,42	0,09	0,02	2,70	2,31	0,00	0,00		
SOR	Prix de seuil	103,17	114,12	129,08	140,69	147,71	181,23	185,80	196,68	213,93		
	Prix caf	101,10	102,89	97,70	79,78	68,41	85,94	103,70	141,21	131,59		
	Prélèvements à l'importation	5,39	16,39	31,41	60,94	79,36	95,29	82,14	55,48	82,35		
	Prélèvements à l'exportation	7,51	17,97	-	-	-	-	-	-	-		

(**) Introduction de l'ECU.

TÆRSKELPRISER
PRIX DE SEUIL

SCHWELLENPREISE
ΤΙΜΕΣ ΚΑΤΩΦΛΙΟΥ
PREZZI DI ENTRATA

THRESHOLD PRICES
DREMPELPRIJZEN

KORN
GETREIDE
ΣΙΤΗΡΑ
CEREALES
CEREALES
GRANEN

CIF pris fastsat af Kommissionen / Afgifter ved indførsel fra tredjelande / Eksportafgifter
CIF-Preise von der Kommission festgesetzt / Abschöpfungen bei der Einfuhr aus Drittländern / Abschöpfungen bei der Ausfuhr
Τιμές CIF που καθορίζονται από την Επιτροπή / Εισφορές κατά την εισαγωγή από τρίτες χώρες / Εισφορές κατά την εξαγωγή
CIF prices fixed by the Commission / Levies on imports from third countries / Export levies
Prix caf fixés par la Commission / Prélèvements à l'importation des pays tiers / Prélèvements à l'exportation
Prezzi CIF fissati dalla Commissione / Prelevi all'importazione dai paesi terzi / Prelevi all'esportazione
CIF prijzen door de Commissie vastgesteld / Heffingen bij invoer uit derde landen / Uitvoerheffingen

UC-RE-UA/TM
ECU/TM

Produkte Προϊόντα Products Produits Prodotti Produkten	Beskrivelse Beschreibung Περιγραφή Description Description Descrizione Omschrijving	C A M E R A G N E S										φ
		1973/ 1974	1974/ 1975	1975/ 1976	1976/ 1977	1977/ 1978	(**) 1978/ 1979	1979/ 1980	1980/ 1981	1981/ 1982		
MIL	Prix de seuil	101,63	114,27	129,08	140,69	147,71	181,23	185,80	196,68	213,93		
	Prix caf	99,25	126,99	107,81	81,67	75,69	104,35	151,96	249,08	141,34		
	Prélèvements à l'importation	4,58	0,73	21,24	59,03	71,74	76,90	33,93	16,59	72,59		
	Prélèvements à l'exportation	-	12,66	-	-	-	-	-	-	-		
(ALP) AUT GER	Prix de seuil	101,63	112,59	129,08	140,69	147,71	181,23	185,80	196,68	213,93		
	Prix caf	267,43	363,87	420,95	385,50	236,64	236,77	293,38	433,41	564,79		
	Prélèvements à l'importation	0	0	0	0	0	0	0	0	0		
DUR	Prix de seuil	137,92	193,67	212,48	224,33	229,75	277,76	283,75	300,73	319,48		
	Prix caf	227,33	201,62	163,87	95,06	105,31	128,87	177,99	218,32	186,17		
	Prélèvements à l'importation	0	11,31	48,93	129,25	124,46	148,90	105,78	82,41	133,31		
	Prélèvements à l'exportation	-	-	1,98	-	-	-	-	-	-		
FBL	Prix de seuil	179,87	196,05	224,53	242,69	251,21	310,90	317,77	334,88	360,81		
	Prix caf	203,65	164,66	166,32	118,91	117,25	160,78	190,97	224,70	228,79		
	Prélèvements à l'importation	4,14	39,16	58,25	123,79	133,98	150,11	126,36	110,20	131,99		
	Prélèvements à l'exportation	20,33	13,61	-	-	-	-	-	-	-		
FRO	Prix de seuil	177,22	193,84	225,43	240,54	248,86	300,86	307,47	313,78	417,64		
	Prix caf	148,22	141,57	150,54	141,55	128,91	147,41	199,55	252,39	255,42		
	Prélèvements à l'importation	30,25	52,27	74,88	98,99	119,94	153,45	107,92	61,40	78,90		
GBL	Prix de seuil	193,61	211,04	241,58	261,19	270,36	334,59	342,02	360,48	388,21		
	Prix caf	219,98	177,86	179,63	128,43	126,60	173,64	206,73	242,68	247,09		
	Prélèvements à l'importation	4,23	41,66	61,94	132,76	143,75	160,95	135,29	117,82	141,09		
	Prélèvements à l'exportation	19,91	13,61	-	-	-	-	-	-	-		
GDU	Prix de seuil	218,16	302,88	340,46	356,92	364,83	440,33	448,91	473,52	500,23		
	Prix caf	337,15	296,71	250,89	145,94	160,96	196,26	271,68	332,46	280,22		
	Prélèvements à l'importation	0	27,86	89,57	210,99	203,92	244,11	177,25	141,06	220,01		
	Prélèvements à l'exportation	20,36	-	1,46	-	-	-	-	-	-		

(**) Introduction de l'ECU.

**TÆRSKELPRISER
PRIX DE SEUIL**

**SCHWELLENPREISE
PREZZI DI ENTRATA**

**THRESHOLD PRICES
DREMPELPRIJZEN**

**KORN
GETREIDE
CEREALS
CEREALES
CERALI
GRANEN**

CIF Pris fastsat af Kommissionen / Afgifter ved indførsel fra tredjelande / Eksportafgifter
 CIF-Preise von der Kommission festgesetzt / Abschöpfungen bei der Einfuhr aus Drittländern / Abschöpfungen bei der Ausfuhr
 CIF prices fixed by the Commission / Levies on imports from third countries / Export levies
 Prix caf fixés par la Commission / Prélèvements à l'importation des pays tiers / Prélèvements à l'exportation
 Prezzi CIF fissati dalla Commissione / Prelevi all'importazione dai paesi terzi / Prelevi all'esportazione
 CIF prijzen door de Commissie vastgesteld / Heffingen bij invoer uit derde landen / Uitvoerheffingen

ECU/7M

Produkt Produkte Products Produits Prodotti Produkten	Beskrivelse Beschreibung Description Description Descrizione Omschrijving	1979					1980							Ø
		AUG	SEP	OCT	NOV	DEC	JAN	FEB	MAR	APR	MAI	JUN	JUL	
BLT	Prix de seuil	197,45	199,24	201,03	202,82	204,61	206,40	208,19	209,98	211,77	213,56	215,35	215,35	207,15
	Prix caf	126,94	128,82	128,75	131,22	128,22	125,60	126,47	128,92	124,85	125,93	120,79	126,36	126,91
	Prélèvements à l'importation	70,57	70,41	72,41	71,68	76,29	80,85	81,70	81,14	86,89	87,63	94,58	88,96	80,26
	Prélèvements à l'exportation	-	-	-	-	-	-	-	-	-	-	-	-	-
SEG	Prix de seuil	188,50	190,29	192,08	193,87	195,66	197,45	199,24	201,03	202,82	204,61	206,40	206,40	198,20
	Prix caf	128,18	138,91	142,08	140,36	131,45	129,77	131,22	125,96	124,84	124,07	123,45	132,98	131,11
	Prélèvements à l'importation	60,32	51,38	50,05	53,55	64,16	67,60	68,19	75,10	78,02	80,50	82,79	73,30	67,08
	Prélèvements à l'exportation	-	-	-	-	-	-	-	-	-	-	-	-	-
ORG	Prix de seuil	178,90	180,69	182,48	184,27	186,06	187,85	189,64	191,43	193,22	195,01	196,80	196,80	188,60
	Prix caf	118,71	120,15	122,13	120,88	118,31	117,03	116,09	120,99	116,60	108,35	109,17	117,23	117,14
	Prélèvements à l'importation	60,19	60,57	60,60	63,16	67,71	70,93	73,49	70,50	76,72	86,65	87,56	79,63	71,48
	Prélèvements à l'exportation	-	-	-	-	-	-	-	-	-	-	-	-	-
HAF	Prix de seuil	172,10	173,89	175,68	177,47	179,24	181,05	182,84	184,63	186,42	188,21	190,00	190,00	181,80
	Prix caf	99,24	103,54	105,58	108,02	102,43	103,97	110,69	120,87	125,88	114,82	114,47	120,04	110,80
	Prélèvements à l'importation	72,86	70,29	70,28	69,57	76,79	77,17	72,05	63,81	60,56	73,33	75,47	69,97	71,01
	Prélèvements à l'exportation	-	-	-	-	-	-	-	-	-	-	-	-	-
MAI	Prix de seuil	178,90	180,69	182,48	184,27	189,06	187,85	189,64	191,43	193,22	195,01	196,80	196,80	188,60
	Prix caf	100,32	100,45	102,69	102,49	98,07	91,14	92,61	98,50	101,14	98,93	98,91	105,12	99,20
	Prélèvements à l'importation	78,78	80,27	79,71	81,88	87,93	96,70	96,97	92,95	92,03	95,94	97,97	91,64	89,40
	Prélèvements à l'exportation	-	-	-	-	-	-	-	-	-	-	-	-	-
BKW	Prix de seuil	176,10	177,89	179,68	181,47	183,26	185,05	186,84	188,63	190,42	192,21	194,00	194,00	185,80
	Prix caf	187,92	186,17	183,97	186,51	181,48	179,99	197,19	222,34	224,35	197,02	185,32	182,67	192,91
	Prélèvements à l'importation	0	0	0	0	1,72	5,04	0,78	0	0	0,03	8,84	11,25	2,31
	Prélèvements à l'exportation	-	-	-	-	-	-	-	-	-	-	-	-	-
SOR	Prix de seuil	176,10	177,89	179,68	181,47	183,26	185,05	186,84	188,63	190,42	192,21	194,00	194,00	185,80
	Prix caf	103,80	102,07	102,77	104,94	103,01	97,87	97,76	105,08	107,59	102,15	104,68	112,65	103,70
	Prélèvements à l'importation	72,33	75,85	76,99	76,59	80,24	87,33	89,06	83,63	82,88	89,96	89,39	81,43	82,14
	Prélèvements à l'exportation	-	-	-	-	-	-	-	-	-	-	-	-	-

**TÆRSKELPRISER
PRIX DE SEUIL**

**SCHWELLENPREISE
PREZZI DI ENTRATA**

**THRESHOLD PRICES
DREMPELPRIJZEN**

**KORN
GETREIDE
CEREALES
CEREALE
GRANEN**

CIF Pris fastsat af Kommissionen / Afgifter ved indførsel fra tredjelande / Eksportafgifter
 CIF-Preise von der Kommission festgesetzt / Abschöpfungen bei der Einfuhr aus Drittländern / Abschöpfungen bei der Ausfuhr
 CIF prices fixed by the Commission / Levies on imports from third countries / Export levies
 Prix caf fixés par la Commission / Prélèvements à l'importation des pays tiers / Prélèvements à l'exportation
 Prezzi CIF fissati dalla Commissione / Prelevi all'importazione dai paesi terzi / Prelevi all'esportazione
 CIF prijzen door de Commissie vastgesteld / Heffingen bij invoer uit derde landen / Uitvoerheffingen

ECU/TM

Produkt Produkte Products Produits Prodotti Produkten	Beskrivelse Beschreibung Description Description Omschrijving	1979					1980							Ø
		AUG	SEP	OCT	NOV	DEC	JAN	FEB	MAR	APR	MAI	JUN	JUL	
MIL	Prix de seuil	176,10	177,89	179,68	181,47	183,26	185,05	186,84	188,63	190,42	192,21	194,00	194,00	185,80
	Prix caf	148,64	141,71	138,41	141,08	128,29	123,59	143,00	155,38	165,02	169,46	176,81	192,09	151,96
	Prélèvements à l'importation	27,46	36,16	41,65	40,43	54,93	61,38	43,86	33,29	25,40	22,68	17,21	2,66	33,93
	Prélèvements à l'exportation	-	-	-	-	-	-	-	-	-	-	-	-	-
AUT CER	Prix de seuil	176,10	177,89	179,68	181,47	183,26	185,05	186,84	188,63	190,42	192,21	194,00	194,00	185,80
	Prix caf	262,84	268,74	263,41	261,58	261,45	273,75	310,69	346,04	332,97	297,07	319,02	322,99	293,38
	Prélèvements à l'importation	0	0	0	0	0	0	0	0	0	0	0	0	0
	Prélèvements à l'exportation	-	-	-	-	-	-	-	-	-	-	-	-	-
DUR	Prix de seuil	273,40	275,31	277,22	279,13	281,04	282,95	284,86	286,77	288,68	290,59	292,50	292,50	283,75
	Prix caf	160,42	171,94	187,60	181,06	175,70	168,73	174,78	181,33	169,79	169,98	181,99	212,58	177,99
	Prélèvements à l'importation	113,17	103,40	89,55	98,17	105,24	114,19	110,11	105,55	118,91	120,56	110,59	79,91	105,78
	Prélèvements à l'exportation	-	-	-	-	-	-	-	-	-	-	-	-	-
FBL	Prix de seuil	303,20	305,89	308,58	311,27	313,96	316,65	319,34	322,03	324,72	327,41	330,10	330,10	317,77
	Prix caf	191,46	194,09	188,77	197,45	193,25	189,59	190,81	194,23	188,54	190,05	182,85	190,55	190,97
	Prélèvements à l'importation	111,75	111,78	114,60	113,83	120,62	127,04	128,46	127,82	136,17	137,46	147,36	139,45	126,36
	Prélèvements à l'exportation	-	-	-	-	-	-	-	-	-	-	-	-	-
FRO	Prix de seuil	292,90	295,59	298,28	300,97	303,66	306,35	309,04	311,73	314,42	317,11	319,81	319,81	307,47
	Prix caf	195,45	210,47	214,91	212,51	200,03	197,67	199,71	192,34	190,78	189,69	188,84	202,17	199,55
	Prélèvements à l'importation	97,45	85,12	83,48	88,37	103,56	108,66	109,40	119,50	123,67	127,34	130,93	117,61	107,92
	Prélèvements à l'exportation	-	-	-	-	-	-	-	-	-	-	-	-	-
GBL	Prix de seuil	327,45	330,14	332,83	335,52	338,21	340,90	343,59	346,28	348,97	351,66	354,35	354,35	342,02
	Prix caf	206,78	209,61	209,51	213,25	208,72	204,76	206,07	209,77	203,62	205,26	197,48	205,90	206,73
	Prélèvements à l'importation	120,69	120,50	123,33	122,16	129,40	136,12	137,44	136,53	145,34	146,52	156,94	148,45	135,29
	Prélèvements à l'exportation	-	-	-	-	-	-	-	-	-	-	-	-	-
GDU	Prix de seuil	432,55	435,57	438,59	441,61	444,63	447,65	450,67	453,69	456,71	459,73	462,75	462,75	448,91
	Prix caf	244,44	262,30	286,58	276,43	268,12	257,32	266,70	276,85	258,97	259,26	277,87	325,29	271,68
	Prélèvements à l'importation	188,07	173,29	152,02	165,32	176,51	190,31	183,97	176,91	197,74	200,46	184,88	137,48	177,25
	Prélèvements à l'exportation	-	-	-	-	-	-	-	-	-	-	-	-	-

**TÆRSKELPRISER
PRIX DE SEUIL**

**SCHWELLENPREISE
PREZZI DI ENTRATA**

**THRESHOLD PRICES
DREMPELPRIJZEN**

**KORN
GETREIDE
CEREALS
CEREALES
CEREALI
GRANEN**

CIF Pris fastsat af Kommissionen / Afgifter ved indførsel fra tredjelande / Eksportafgifter
 CIF-Preise von der Kommission festgesetzt / Abschöpfungen bei der Einfuhr aus Drittländern / Abschöpfungen bei der Ausfuhr
 CIF prices fixed by the Commission / Levies on imports from third countries / Export levies
 Prix caf fixés par la Commission / Prélèvements à l'importation des pays tiers / Prélèvements à l'exportation
 Prezzi CIF fissati dalla Commissione / Prelevi all'importazione dai paesi terzi / Prelevi all'esportazione
 CIF prijzen door de Commissie vastgesteld / Heffingen bij invoer uit derde landen / Uitvoerheffingen

ECU/TM

Produkt Produkte Products Produits Prodotti Produkten	Beskrivelse Beschreibung Description Description Descrizione Omschrijving	1980/1981												Ø
		AUG	SEP	OCT	NOV	DEC	JAN	FEB	MAR	APR	MAI	JUN	JUL	
BLT	Prix de seuil	209,20	211,07	212,94	214,81	216,68	218,55	220,42	222,29	224,16	226,03	227,90	227,90	219,33
	Prix caf	132,86	135,33	141,27	156,54	166,86	160,64	166,62	155,78	161,06	152,21	137,57	141,41	150,68
	Prélèvements à l'importation	76,41	75,64	71,83	58,33	49,78	57,92	53,80	66,47	62,99	73,83	90,33	86,45	68,65
	Prélèvements à l'exportation	-	-	-	-	-	-	-	-	-	-	-	-	-
SEG	Prix de seuil	192,50	194,37	196,24	198,11	199,98	201,85	203,72	205,59	207,46	209,33	211,20	211,20	202,63
	Prix caf	140,41	139,07	143,20	162,99	169,56	171,29	184,09	180,27	179,73	194,93	189,06	171,57	168,85
	Prélèvements à l'importation	52,20	55,32	53,08	35,21	30,36	30,56	19,66	25,32	27,64	14,35	22,19	39,64	33,79
	Prélèvements à l'exportation	-	-	-	-	-	-	-	-	-	-	-	-	-
ORG	Prix de seuil	189,50	191,37	193,24	195,11	196,98	198,85	200,72	202,59	204,46	206,33	208,20	208,20	199,63
	Prix caf	123,81	126,75	137,23	159,16	164,75	168,18	175,08	164,12	149,82	145,47	136,63	138,10	149,09
	Prélèvements à l'importation	65,77	64,80	56,08	35,98	32,20	30,69	25,68	38,43	54,67	60,76	71,58	70,01	50,55
	Prélèvements à l'exportation	-	-	-	-	-	-	-	-	-	-	-	-	-
HAF	Prix de seuil	182,30	184,17	186,04	187,91	189,78	191,65	193,52	195,39	197,26	199,13	201,00	201,00	192,43
	Prix caf	126,31	128,15	137,20	162,57	176,07	180,61	196,20	187,74	172,50	169,96	176,64	178,73	166,06
	Prélèvements à l'importation	56,07	55,96	48,92	25,33	13,64	11,03	0,78	8,65	24,77	29,15	24,41	22,23	26,75
	Prélèvements à l'exportation	-	-	-	-	-	-	-	-	-	-	-	-	-
MAI	Prix de seuil	189,50	191,37	193,24	195,11	196,98	198,85	200,72	202,59	204,46	206,33	208,20	208,20	199,63
	Prix caf	118,94	117,71	117,38	130,50	135,32	141,95	141,64	141,15	141,00	145,04	146,44	148,79	135,49
	Prélèvements à l'importation	70,55	73,68	75,66	64,64	61,68	56,90	59,15	61,37	63,38	61,29	61,91	59,29	64,13
	Prélèvements à l'exportation	-	-	-	-	-	-	-	-	-	-	-	-	-
BKW	Prix de seuil	186,55	188,42	190,29	192,16	194,03	195,90	197,77	199,64	201,51	203,38	205,25	205,25	196,68
	Prix caf	200,31	214,27	225,65	248,28	256,31	271,11	311,67	295,79	238,49	253,39	256,55	248,90	251,73
	Prélèvements à l'importation	0,00	0,00	0,00	0,00	0,00	0,00	0,00	0,00	0,00	0,00	0,00	0,00	0,00
	Prélèvements à l'exportation	-	-	-	-	-	-	-	-	-	-	-	-	-
SOR	Prix de seuil	186,55	188,42	190,29	192,16	194,03	195,90	197,77	199,64	201,51	203,38	205,25	205,25	196,68
	Prix caf	123,86	124,75	126,60	141,03	148,17	151,88	153,37	147,47	139,74	143,98	143,58	150,03	141,21
	Prélèvements à l'importation	62,91	63,79	63,69	51,16	45,92	44,07	44,43	52,05	61,67	59,33	61,74	54,94	55,48
	Prélèvements à l'exportation	-	-	-	-	-	-	-	-	-	-	-	-	-

**TÆRSKELPRISER
PRIX DE SEUIL**

**SCHWELLENPREISE
PREZZI DI ENTRATA**

**THRESHOLD PRICES
DREMPELPRIJZEN**

**KORN
GETREIDE
CEREALS
CEREALES
CERALI
GRANEN**

CIF Pris fastsat af Kommissionen / Afgifter ved indførsel fra tredjelande / Eksportafgifter
 CIF-Preise von der Kommission festgesetzt / Abschöpfungen bei der Einfuhr aus Drittländern / Abschöpfungen bei der Ausfuhr
 CIF prices fixed by the Commission / Levies on imports from third countries / Export levies
 Prix caf fixés par la Commission / Prélèvements à l'importation des pays tiers / Prélèvements à l'exportation
 Prezzi CIF fissati dalla Commissione / Prelevi all'importazione dai paesi terzi / Prelevi all'esportazione
 CIF prijzen door de Commissie vastgesteld / Heffingen bij invoer uit derde landen / Uitvoerheffingen

ECU/TM

Produkt Produkte Products Produits Prodotti Produkten	Beskrivelse Beschreibung Description Description Descrizione Omschrijving	1980/1981												Ø
		AUG	SEP	OCT	NOV	DEC	JAN	FEB	MAR	APR	MAI	JUN	JUL	
MIL	Prix de seuil	186,55	188,42	190,29	192,16	194,03	195,90	197,77	199,64	201,51	203,38	205,25	205,25	196,68
	Prix caf	226,09	332,16	383,59	401,06	336,40	248,43	244,19	177,37	155,03	152,41	151,80	180,44	249,08
	Prélèvements à l'importation	0,00	0,00	0,00	0,00	0,00	0,00	0,00	22,99	46,39	50,91	53,46	25,32	16,59
	Prélèvements à l'exportation	-	-	-	-	-	-	-	-	-	-	-	-	-
AUT CER	Prix de seuil	186,55	188,42	190,29	192,16	194,03	195,90	197,77	199,64	201,51	203,38	205,25	205,25	196,68
	Prix caf	335,18	335,83	368,39	385,79	436,92	455,97	475,20	475,22	433,10	498,67	498,01	502,63	433,41
	Prélèvements à l'importation	0	0	0	0	0	0	0,00	0,00	0,00	0,00	0,00	0,00	0,00
	Prélèvements à l'exportation	-	-	-	-	-	-	-	-	-	-	-	-	-
DUR	Prix de seuil	289,90	291,90	293,90	295,90	297,90	299,90	301,90	303,90	305,90	307,90	309,90	309,90	300,73
	Prix caf	214,47	216,79	219,23	226,18	239,07	244,57	246,46	219,23	202,67	211,37	194,97	184,84	218,32
	Prélèvements à l'importation	75,34	75,19	74,67	69,77	58,86	55,31	55,46	84,61	103,16	96,54	114,96	125,05	82,41
	Prélèvements à l'exportation	-	-	-	-	-	-	-	-	-	-	-	-	-
FBL	Prix de seuil	319,60	322,42	325,24	328,06	330,88	333,70	336,52	339,34	342,16	344,98	347,80	347,80	334,88
	Prix caf	199,75	203,21	211,53	232,91	247,35	238,65	247,02	231,85	239,23	226,84	206,34	211,72	224,70
	Prélèvements à l'importation	119,86	119,25	113,77	95,15	83,61	95,06	89,55	107,50	102,95	118,15	141,47	136,08	110,20
	Prélèvements à l'exportation	-	-	-	-	-	-	-	-	-	-	-	-	-
FRO	Prix de seuil	298,50	301,32	304,14	306,96	309,78	312,60	315,42	318,24	321,06	323,88	326,70	326,70	313,78
	Prix caf	212,58	210,70	216,49	244,18	253,39	255,81	273,72	268,38	267,62	288,91	280,68	256,19	252,39
	Prélèvements à l'importation	85,95	90,50	87,83	62,80	56,43	56,77	41,70	49,81	53,46	34,92	46,09	70,48	61,40
	Prélèvements à l'exportation	-	-	-	-	-	-	-	-	-	-	-	-	-
GBL	Prix de seuil	345,20	348,02	350,84	353,66	356,48	359,30	362,12	364,94	367,76	370,58	373,40	373,40	360,48
	Prix caf	215,73	219,46	228,45	251,54	267,14	257,74	266,78	250,40	258,37	244,99	222,85	228,66	242,68
	Prélèvements à l'importation	129,42	128,59	122,45	102,12	89,43	101,57	95,39	114,55	109,37	125,60	150,57	144,74	117,82
	Prélèvements à l'exportation	-	-	-	-	-	-	-	-	-	-	-	-	-
GDU	Prix de seuil	456,40	459,56	462,72	465,88	469,04	472,20	475,36	478,52	481,68	484,84	488,00	488,00	473,52
	Prix caf	326,50	330,09	333,87	344,64	364,62	373,14	376,07	333,86	308,19	321,69	296,27	280,56	332,46
	Prélèvements à l'importation	129,87	129,50	128,89	121,34	104,51	99,00	99,31	144,57	173,44	163,20	191,61	207,48	141,06
	Prélèvements à l'exportation	-	-	-	-	-	-	-	-	-	-	-	-	-

**TÆRSKELPRISER
PRIX DE SEUIL**

**SCHWELLENPREISE
ΤΙΜΕΣ ΚΑΤΩΦΑΓΙΟΥ
PREZZI DI ENTRATA**

**THRESHOLD PRICES
DREMPELPRIJZEN**

**KORN
GETREIDE
ΣΙΤΗΡΑ
CEREALES
CEREALI
GRANEN**

CIF pris fastsat af Kommissionen / Afgifter ved indførsel fra tredjelande / Eksportafgifter
 CIF-Preise von der Kommission festgesetzt / Abschöpfungen bei der Einfuhr aus Drittländern / Abschöpfungen bei der Ausfuhr
 Τιμές CIF που καθορίζονται από την Επιτροπή / Εισφορές κατά την εισαγωγή από τρίτες χώρες / Εισφορές κατά την εξαγωγή
 CIF prices fixed by the Commission / Levies on imports from third countries / Export levies
 Prix caf fixés par la Commission / Prélèvements à l'importation des pays tiers / Prélèvements à l'exportation
 Prezzi CIF fissati dalla Commissione / Prelevi all'importazione dai paesi terzi / Prelevi all'esportazione
 CIF prijzen door de Commissie vastgesteld / Heffingen bij invoer uit derde landen / Uitvoerheffingen

ECU/TM

Produkte Προϊόντα Products Produits Prodotti Produkten	Beskrivelse Beschreibung Description Description Descrizione Omschrijving	1981/1982												Ø
		AUG	SEP	OKT	NOV	DEC	JAN	FEB.	MAR	APR	MAI	JUN	JUL	
BLT	Prix de seuil	225,55	227,79	230,03	232,27	234,51	236,75	238,99	241,23	243,47	245,71	247,95	247,95	237,68
	Prix caf	153,23	157,96	160,38	161,58	159,08	155,80	154,59	154,04	162,44	144,67	137,99	141,41	153,60
	Prélèvements à l'importation	72,34	69,83	69,64	70,62	75,57	81,06	84,27	87,31	80,94	101,02	109,93	106,49	84,09
	Prélèvements à l'exportation	-	-	-	-	-	-	-	-	-	-	-	-	-
SEG	Prix de seuil	205,00	207,24	209,48	211,72	213,96	216,20	218,44	220,68	222,92	225,16	227,40	227,40	217,13
	Prix caf	176,21	176,32	172,72	171,04	169,58	170,69	178,85	174,96	169,91	163,56	165,45	162,83	171,01
	Prélèvements à l'importation	28,77	30,93	36,75	40,71	44,39	45,54	39,51	45,81	53,08	61,59	61,91	64,59	46,13
	Prélèvements à l'exportation	-	-	-	-	-	-	-	-	-	-	-	-	-
ORG	Prix de seuil	205,00	207,24	209,48	211,72	213,96	216,20	218,44	220,68	222,92	225,16	227,40	227,40	217,13
	Prix caf	149,21	137,46	134,44	136,23	140,65	147,55	154,28	153,41	146,81	140,16	143,65	130,99	142,90
	Prélèvements à l'importation	55,81	69,77	74,97	75,39	73,19	68,62	64,16	67,32	76,15	84,99	83,73	96,36	74,21
	Prélèvements à l'exportation	-	-	-	-	-	-	-	-	-	-	-	-	-
HAF	Prix de seuil	197,20	199,44	201,68	203,92	206,16	208,40	210,64	212,88	215,12	217,36	219,60	219,60	209,33
	Prix caf	180,58	165,41	162,41	158,61	152,52	151,68	158,12	157,89	154,88	151,23	158,17	156,66	159,01
	Prélèvements à l'importation	16,60	34,04	39,27	45,33	53,76	56,73	52,55	55,04	60,24	66,12	61,39	62,94	50,33
	Prélèvements à l'exportation	-	-	-	-	-	-	-	-	-	-	-	-	-
MAI	Prix de seuil	205,00	207,24	209,48	211,72	213,96	216,20	218,44	220,68	222,92	225,16	227,40	227,40	217,13
	Prix caf	145,53	125,84	120,44	114,54	112,44	123,21	123,53	127,86	135,77	129,72	129,73	128,86	126,46
	Prélèvements à l'importation	59,45	81,43	89,05	97,14	101,52	93,01	95,10	92,67	87,08	95,45	97,79	98,72	90,70
	Prélèvements à l'exportation	-	-	-	-	-	-	-	-	-	-	-	-	-
BKW	Prix de seuil	201,80	204,04	206,28	208,52	210,76	213,00	215,24	217,48	219,72	221,96	224,20	224,20	213,93
	Prix caf	277,23	278,75	273,19	271,88	275,42	252,80	246,84	247,01	249,06	229,03	239,95	243,32	257,04
	Prélèvements à l'importation	0,00	0,00	0,00	0,00	0,00	0,00	0,00	0,00	0,00	0,00	0,00	0,00	0,00
	Prélèvements à l'exportation	-	-	-	-	-	-	-	-	-	-	-	-	-
SOR	Prix de seuil	201,80	204,04	206,28	208,52	210,76	213,00	215,24	217,48	219,72	221,96	224,20	224,20	213,93
	Prix caf	147,80	134,41	129,87	122,50	121,17	129,99	137,78	136,59	133,56	131,56	128,44	125,43	131,59
	Prélèvements à l'importation	53,92	69,67	76,38	86,01	89,58	83,07	77,49	80,91	86,28	90,47	95,75	98,72	82,35
	Prélèvements à l'exportation	-	-	-	-	-	-	-	-	-	-	-	-	-

**TÆRSKELPRISER
PRIX DE SEUIL**

**SCHWELLENPREISE
ΤΙΜΕΣ ΚΑΤΩΦΛΙΟΥ
PREZZI DI ENTRATA**

**THRESHOLD PRICES
DREMPELPRIJZEN**

**KORN
GETREIDE
ΣΙΤΗΡΑ
CEREALS
CEREALES
CERALI
GRANEN**

CIF pris fastsat af Kommissionen / Afgifter ved indførsel fra tredjelande / Eksportafgifter
 CIF-Preise von der Kommission festgesetzt / Abschöpfungen bei der Einfuhr aus Drittländern / Abschöpfungen bei der Ausfuhr
 Τιμές CIF που καθορίζονται από την Έπιτροπή / Εισφορές κατά την εισαγωγή από τρίτες χώρες / Εισφορές κατά την εξαγωγή.
 CIF prices fixed by the Commission / Levies on imports from third countries / Export levies
 Prix caf fixés par la Commission / Prélèvements à l'importation des pays tiers / Prélèvements à l'exportation
 Prezzi CIF fissati dalla Commissione / Prelevi all'importazione dai paesi terzi / Prelevi all'esportazione
 CIF prijzen door de Commissie vastgesteld / Heffingen bij invoer uit derde landen / Uitvoerheffingen

ECU/TM

Produkt Produkte Προϊόντα Products Produits Prodotti Produkten	Beskrivelse Beschreibung Περιγραφή Description Description Descrizione Omschrijving	1981/1982												Ø
		AUG	SEP	OCT	NOV	DEC	JAN	FEB	MAR	APR	MAY	JUN	JUL	
MIL	Prix de seuil	201,80	204,04	206,28	208,52	210,76	213,00	215,24	217,48	219,72	221,96	224,20	224,20	213,93
	Prix caf	190,42	154,30	141,34	152,00	135,81	127,78	122,42	119,50	126,69	126,84	151,27	147,67	141,34
	Prélèvements à l'importation	11,38	49,74	64,90	56,52	74,93	85,21	92,86	97,99	93,11	95,10	72,88	76,46	72,59
	Prélèvements à l'exportation	-	-	-	-	-	-	-	-	-	-	-	-	-
AUT CER	Prix de seuil	201,80	204,04	206,28	208,52	210,76	213,00	215,24	217,48	219,72	221,96	224,20	224,20	213,93
	Prix caf	516,39	482,90	470,47	481,26	543,40	553,34	591,09	622,65	669,31	646,16	668,88	531,68	564,79
	Prélèvements à l'importation	0,00	0,00	0,00	0,00	0,00	0,00	0,00	0,00	0,00	0,00	0,00	0,00	0,00
	Prélèvements à l'exportation	-	-	-	-	-	-	-	-	-	-	-	-	-
DUR	Prix de seuil	306,48	308,88	311,28	313,68	316,08	318,48	320,88	323,28	325,68	328,08	330,48	330,48	319,48
	Prix caf	186,11	179,98	179,22	179,60	181,00	194,12	207,48	203,69	184,64	177,86	180,64	179,68	186,17
	Prélèvements à l'importation	120,40	128,91	132,02	134,06	134,98	124,41	113,36	119,65	141,15	150,24	149,85	150,71	133,31
	Prélèvements à l'exportation	-	-	-	-	-	-	-	-	-	-	-	-	-
FBL	Prix de seuil	342,50	345,88	349,26	352,64	356,02	359,40	362,78	366,16	369,54	372,92	376,30	376,30	360,81
	Prix caf	228,27	234,90	238,27	239,96	236,46	231,87	230,17	229,41	241,17	216,28	206,94	211,72	228,79
	Prélèvements à l'importation	114,25	110,96	110,99	112,59	119,53	127,56	132,55	136,82	128,19	156,60	169,32	164,51	131,99
	Prélèvements à l'exportation	-	-	-	-	-	-	-	-	-	-	-	-	-
FRO	Prix de seuil	316,00	319,38	322,76	326,14	329,52	332,90	336,28	339,66	343,04	346,42	349,80	349,80	417,64
	Prix caf	262,70	262,85	257,81	255,45	253,41	254,97	266,39	260,94	253,88	244,99	247,63	243,97	255,42
	Prélèvements à l'importation	53,26	56,51	64,93	70,68	76,03	77,89	69,93	78,83	89,31	101,41	102,12	105,87	78,90
	Prélèvements à l'exportation	-	-	-	-	-	-	-	-	-	-	-	-	-
GBL	Prix de seuil	369,90	373,28	376,66	380,04	383,42	386,80	390,18	393,56	396,94	400,32	403,70	403,70	388,21
	Prix caf	246,54	253,69	257,33	259,16	255,38	250,41	248,58	247,76	260,46	233,59	223,50	228,66	247,09
	Prélèvements à l'importation	123,39	119,57	119,33	120,82	128,01	136,41	141,53	145,87	136,30	166,72	180,14	174,97	141,09
	Prélèvements à l'exportation	-	-	-	-	-	-	-	-	-	-	-	-	-
GDU	Prix de seuil	479,70	483,49	487,28	491,07	494,86	498,65	502,44	506,23	510,02	513,81	517,60	517,60	500,23
	Prix caf	280,13	270,63	269,46	270,04	272,21	292,55	313,25	307,38	277,85	267,34	271,65	270,16	280,22
	Prélèvements à l'importation	199,58	212,86	217,80	220,96	222,56	206,15	189,15	198,86	232,31	246,46	245,97	247,49	220,01
	Prélèvements à l'exportation	-	-	-	-	-	-	-	-	-	-	-	-	-

Indførelsespriser
Einfuhrpreise
Τιμές κατά την εισαγωγή
Import prices
Prix à l'importation
Prezzi all'importazione
Invoerprijzen

Direkte levering
Sofortige Lieferung
Άμεση παράδοση
Immediate delivery
Livraison rapprochée
Pronta consegna
Directe levering

KORN
GETREIDE
ΣΙΤΗΡΑ
CEREALES
CEREALES
CERALI
GRANEN

CAF / CIF ANTWERPEN / ROTTERDAM

** ECU/TM UC-RE-UA/TM

Dyrkningssted Herkunft Προέλευση Origin Provenance Qualitäts Herkomst	Kvaliteter Qualitäten Ποιότητες Qualities Qualitäts Qualität Kwaliteiten	C A M P A G N E S										ø	
		1973/ 1974	1974/ 1975	1975/ 1976	1976/ 1977	1977/ 1978	(**) 1978/ 1979	1979/ 1980	1980/ 1981	1981/ 1982			
BLT													
U.S.A.	SOFT RED WINTER II	-	110,14	117,92	86,40	84,41	124,33	142,35	166,53	168,67			
	SOFT WHITE II	-	148,31	123,02	93,41	87,54	134,92	-	162,62	-			
	HARD WINTER II ORDINARY	161,86	130,19	127,71	88,79	87,57	121,45	158,23	170,35	179,19			
	HARD WINTER / DARK HARD WINTER II/12,5	-	128,91	-	-	91,16	124,86	-	-	-			
	13	143,99	146,97	138,55	107,25	91,36	-	158,17	212,18	184,16			
	13,5	139,27	143,24	142,15	100,57	93,48	122,36	145,08	178,49	191,96			
	14	136,78	150,43	126,24	-	-	-	-	198,02	214,49			
	14,5	-	-	-	-	-	-	-	-	-			
	I/13 I/14	-	-	-	-	-	-	-	-	-			
	NORTHERN SPRING / DARK NORTHERN SPRING II/13	-	-	150,30	-	-	-	-	178,73	-			
	13,5	-	160,30	152,16	92,66	98,94	-	143,44	191,40	179,58			
	14	167,86	153,20	149,67	104,03	94,41	124,90	146,85	181,13	187,50			
	14,5	152,34	178,86	153,72	-	94,80	154,08	161,87	198,79	189,64			
	Argentina	Bahia Blanca, Upriver	-	-	-	-	-	-	-	-			
	Australia	FAQ	-	-	-	-	-	-	-	-			
	Sweden	-	-	-	-	-	-	-	-	-			
	CANADA	WESTERN RED SPRING I/13	174,44	175,96	-	-	87,36	-	-	-	-		
13,5		176,01	159,77	177,89	106,53	102,79	134,77	157,76	204,63	209,38			
14		-	-	-	-	102,96	-	-	-	-			
14,5		-	-	-	-	-	-	-	-	-			
II/13		-	-	-	-	-	-	-	-	-			
13,5		176,42	170,73	134,69	110,52	99,85	-	-	-	202,42			
14		-	-	-	-	-	-	-	-	-			
14,5	-	-	-	-	-	-	-	-	-				
Manitoba I, II, III	-	-	-	-	-	-	-	-	-				
England	English Milling	-	-	-	-	-	-	-	-				
SEG													
U.S.A.	US II	107,78	102,59	103,82	93,21	84,37	97,33	128,21	179,69	179,25			
CANADA	WESTERN II	87,96	116,85	104,38	93,50	84,89	97,65	139,63	180,60	177,93			
	" III	109,02	120,43	106,18	93,80	85,13	-	-	-	-			
ARGENTINE	PLATA	114,71	111,51	102,43	-	-	-	-	-	-			
ORG													
U.S.A.	US III	109,90	109,54	113,61	98,66	75,41	85,22	115,53	141,06	139,78			
	US V	-	-	-	-	-	-	-	-	-			
	WESTERN II	-	109,00	111,52	97,17	78,60	-	117,22	-	-			
CANADA	FEED I	109,70	109,44	113,61	98,92	75,05	83,62	114,98	141,61	150,80			
AUSTRALIA	BEECHER-BARLEY	-	-	117,15	103,74	-	-	-	-	-			
	CHEVALIER IV	-	109,10	117,15	-	-	-	-	-	-			
ARGENTINE	PLATA 64/65 Kg	95,86	-	112,96	112,34	-	-	-	-	-			
	PLATA 65/66 Kg	124,73	120,49	-	114,00	-	-	-	-	-			

(**) Introduction de l'ECU.

Indførselpriser
Einfuhrpreise
Τιμές κατά την εισαγωγή
Import prices
Prix à l'importation
Prezzi all'importazione
Invoerprijzen

Direkte levering
Sofortige Lieferung
Άμεση παράδοση
Immediate delivery
Livraison rapprochée
Pronta consegna
Directe levering

KORN
GETREIDE
ΣΙΤΗΡΑ
CEREALES
CEREALES
CEREALES
GRANEN

CAF / CIF ANTWERPEN / ROTTERDAM

** ECU/TM UC-RE-UA/TM

Dyrkningssted Herkunft Προέλευση Origin Provenance Provenienza Herkomst	Kvaliteter Qualitäten Ποιότητες Qualities Qualités Qualità Kwaliteiten	C A M P A G N E S										Ø		
		1973/ 1974	1974/ 1975	1975/ 1976	1976/ 1977	1977/ 1978	(**) 1978/ 1979	1979/ 1980	1980/ 1981	1981/ 1982				
HAF														
U.S.A.	Extra HEAVY WHITE II38LB	107,17	107,28	110,41	96,61	75,91	86,57	113,91	171,34	169,42				
	" " " II40LB	104,78	100,99	114,04	-	84,50	89,04	103,44	178,55	176,51				
CANADA	FEED I	-	103,29	111,85	96,36	75,32	87,09	113,43	168,30	176,33				
	" Extra I	-	-	-	-	-	-	-	-	-				
ARGENTINE	PLATA	116,90	112,41	109,93	95,53	75,41	83,16	114,06	170,76	166,30				
AUSTRALIA	WESTERN I	-	-	108,57	-	-	85,18	-	-	-				
	VICTORIAN FEED I	-	-	114,34	101,94	-	-	140,91	-	-				
SWEDEN		-	90,21	111,29	121,83	75,48	83,19	113,41	167,65	163,21				
MAI														
U.S.A.	YELLOW CORN II	100,01	102,01	113,76	-	-	88,28	98,46	-	-				
	" " III	109,06	110,54	105,10	92,85	75,20	92,43	101,78	142,79	134,44				
	WHITE CORN II	-	-	-	-	-	-	-	-	-				
ARGENTINE	PLATA	115,99	122,95	117,80	94,92	81,68	104,94	137,63	166,90	150,74				
SOUTH AFRICA	YELLOW FLINT	121,21	132,59	-	-	-	-	-	-	-				
	WHITE DENT I	-	-	-	-	-	94,64	-	-	-				
ROUMANIA		-	-	-	-	-	-	-	-	-				
SOR														
U.S.A.	GRAIN SORGHUM YELLOW II	102,75	104,39	100,97	87,55	69,33	88,37	107,75	142,75	133,87				
ARGENTINE	GRANIFERO	102,09	103,36	98,25	80,44	69,28	88,35	106,59	142,75	134,69				
MIL														
ARGENTINE		100,42	129,03	108,39	82,74	77,02	107,13	154,92	192,03	146,82				
DUR														
U.S.A.	HARD AMBER DURUM III	234,19	202,58	165,06	100,29	104,17	131,03	177,77	222,16	185,28				
CANADA	WESTERN AMBER DURUM I	227,76	-	-	-	109,71	138,03	191,88	245,57	205,15				
	II	237,23	224,61	173,75	104,81	109,77	134,36	191,02	237,06	204,86				
	III	254,83	225,43	192,30	-	-	129,52	-	-	-				
	IV	-	147,21	160,77	90,80	-	-	-	-	-				
	IV Extra	233,11	214,26	172,08	104,73	99,53	-	-	-	-				
ARGENTINE	CANDEAL TAGANROG	223,90	-	158,79	101,64	-	122,30	-	-	-				

(**) Introduction de l'ECU.

Indførselspriser
Einfuhrpreise
Import prices
Prix à l'importation
Prezzi all'importazione
Invoerprijzen

Direkte levering
Sofortige Lieferung
Immediate delivery
Livraison rapprochée
Pronta consegna
Direkte levering

KORN
GETREIDE
CEREALS
CEREALES
CEREALI
GRANEN

CAF / CIF ANTWERPEN / ROTTERDAM

ECU / TM

Dyrkningsstedet Herkunft Origin Provenance Provenienza Herkomst	Kvaliteter Qualitäten Qualities Qualités Qualità Kwaliteiten	1979					1980							Ø
		AUG	SEP	OCT	NOV	DEC	JAN	FEB	MAR	APR	MAI	JUN	JUL	
BLT														
U.S.A.	Soft red winter II	145,95	141,32	139,71	151,23	139,67	141,14	142,20	142,19	135,23	153,54	140,36	135,68	142,35
	Soft white II	-	-	-	-	-	-	-	-	-	-	-	-	-
	Hard winter II ordinary	156,96	159,03	161,19	160,07	159,50	152,65	-	-	-	-	-	-	158,23
	Hard winter /													
	Dark hard winter	II/12,5	-	-	-	-	-	-	-	-	-	-	-	-
		13	-	-	-	-	-	-	-	158,17	-	-	-	158,17
		13,5	147,01	150,37	147,43	150,35	147,71	139,74	140,81	-	-	-	140,81	141,51
		14	-	-	-	-	-	-	-	-	-	-	-	-
		14,5	-	-	-	-	-	-	-	-	-	-	-	-
		Northern spring /												
		Dark northern spring	II/13	-	-	-	-	-	-	-	-	-	-	-
			13,5	-	-	-	-	143,44	-	-	-	-	-	-
		14	146,40	147,13	149,13	150,35	145,93	145,83	146,67	148,34	143,16	145,92	141,96	
		14,5	149,65	-	171,09	-	-	-	161,49	166,39	160,21	164,02	159,36	
CANADA	Western red spring	I/13	-	-	-	-	-	-	-	-	-	-	-	
		13,5	-	-	157,76	155,31	-	-	-	-	-	160,70	-	
		14	-	-	-	-	-	-	-	-	-	-	-	
		14,5	-	-	-	-	-	-	-	-	-	-	-	
		II/13	-	-	-	-	-	-	-	-	-	-	-	
		13,5	-	-	-	-	-	-	-	-	-	-	-	
		14	-	-	-	-	-	-	-	-	-	-	-	
	14,5	-	-	-	-	-	-	-	-	-	-	-		
SEG														
U.S.A.	US II	141,53	139,72	121,03	-	-	-	-	125,98	123,84	125,12	120,73	127,73	128,21
CANADA	Western I/II	137,56	148,98	147,01	140,83	132,25	139,05	143,89	159,25	152,81	127,65	118,52	127,73	139,63
	Western III	-	-	-	-	-	-	-	-	-	-	-	-	-
ARGENTINE	Plata	-	-	-	-	-	-	-	-	-	-	-	-	-
ORG														
U.S.A.	US III	119,65	119,68	122,65	121,25	119,06	115,25	115,99	118,22	109,35	104,28	103,09	117,83	115,53
	US V	-	-	-	-	-	-	-	-	-	-	-	-	-
	Western II	-	-	-	-	-	115,58	116,28	119,81	-	-	-	-	117,22
CANADA	Feed I/II	119,33	119,96	122,38	121,21	119,06	115,41	116,02	117,85	105,58	100,73	103,04	119,15	114,98
AUSTRALIA	Beecher-Barley	-	-	-	-	-	-	-	-	-	-	-	-	-
	Chevalier IV	-	-	-	-	-	-	-	-	-	-	-	-	-
ARGENTINE	Plata 64/65 kg	-	-	-	-	-	-	-	-	-	-	-	-	-
	Plata 65/66 kg	-	-	-	-	-	-	-	-	-	-	-	-	-

Indførelsespriser
Einfuhrpreise
Import prices
Prix à l'importation
Prezzi all'importazione
Invoerprijzen

Direkte levering
Sofortige Lieferung
Immediate delivery
Livraison rapprochée
Pronta consegna
Direkte levering

KORN
GETREIDE
CEREALS
CEREALES
CEREALI
GRANEN

CAF / CIF ANTWERPEN / ROTTERDAM

ECU / TM

Dyrningsstedet Herkunft Origin Provenance Provenienza Herkomst	Kvaliteten Qualitäten Qualities Qualités Qualità Kwaliteiten	1979					1980							6
		AUG	SEP	OCT	NOV	DEC	JAN	FEB	MAR	APR	MAI	JUN	JUL	
HAF														
U.S.A.	Extra heavy white II 38 lbs	100,99	104,27	106,29	115,04	112,97	-	113,71	121,66	125,08	117,18	115,27	120,59	113,91
	Extra heavy white II 40 lbs	-	103,44	-	-	-	-	-	-	-	-	-	-	103,44
CANADA	Feed I	100,99	104,27	106,28	109,01	-	-	-	122,23	125,07	117,18	115,27	120,59	113,43
	Feed extra I	-	-	-	-	-	-	-	-	-	-	-	-	-
ARGENTINE	Plata	101,24	104,97	106,10	108,30	101,66	105,38	112,44	133,87	121,26	118,64	115,69	119,11	114,06
AUSTRALIA	Western I	-	-	-	-	-	-	-	-	-	-	-	-	-
	Victorian feed I	-	-	-	-	-	-	148,91	-	-	-	-	-	140,91
SWEDEN		100,42	104,34	106,26	108,91	-	-	-	121,66	125,33	118,64	115,69	119,11	113,41
		-	-	-	-	-	-	-	-	-	-	-	-	-
MAI														
U.S.A.	Yellow corn II	-	-	-	-	-	-	-	-	98,46	-	-	-	98,46
	Yellow corn III	103,18	101,74	103,86	103,83	99,66	92,34	95,48	100,55	102,49	101,73	100,75	108,52	101,18
	White corn II	-	-	-	-	-	-	-	-	-	-	-	-	-
ARGENTINE	Plata	129,91	128,08	118,48	120,02	120,31	132,49	147,35	150,01	158,92	150,57	146,87	148,58	137,63
SOUTH AFRICA	Yellow flint	-	-	-	-	-	-	-	-	-	-	-	-	-
	White dent I	-	-	-	-	-	-	-	-	-	-	-	-	-
ROUMANIA		-	-	-	-	-	-	-	-	-	-	-	-	-
SOR														
U.S.A.	Grain sorghum yellow II	108,02	104,40	104,99	105,97	105,44	104,43	104,99	109,28	112,69	112,05	107,32	113,44	107,75
ARGENTINE	Granifero	106,56	104,46	104,31	105,79	105,10	103,94	103,80	108,08	110,08	107,08	106,40	113,43	106,59
MIL														
ARGENTINE		150,80	143,27	139,11	141,73	134,34	130,90	144,60	156,15	165,47	171,03	180,71	200,96	154,92
DUR														
U.S.A.	Hard amber durum III	162,38	171,48	188,02	181,17	175,37	167,36	172,71	181,53	167,94	171,71	181,36	212,24	177,77
	Western amber durum I	173,76	182,31	195,24	198,61	-	-	196,73	-	175,31	188,13	194,64	222,16	191,88
	II	173,24	182,28	194,43	187,24	-	-	-	-	-	188,54	185,42	226,02	191,02
	III	-	-	-	-	-	-	-	-	-	-	-	-	-
	IV	-	-	-	-	-	-	-	-	-	-	-	-	-
	IV extra	-	-	-	-	-	-	-	-	-	-	-	-	-
ARGENTINE	Candeal taganrog	-	-	-	-	-	-	-	-	-	-	-	-	-
		-	-	-	-	-	-	-	-	-	-	-	-	-
		-	-	-	-	-	-	-	-	-	-	-	-	-

Indførselspriser
Einfuhrpreise
Import prices
Prix à l'importation
Prezzi all'importazione
Invoerprijzen

Direkte levering
Sofortige Lieferung
Immediate delivery
Livraison rapprochée
Pronta consegna
Direkte levering

KORN
GETREIDE
CEREALS
CEREALES
CEREALI
GRANEN

CAF / CIF ANTWERPEN / ROTTERDAM

ECU / TM

Dyrkningsstedet Herkunft Origin Provenance Provenienza Herkomst	Kvaliteter Qualitäten Qualities Qualités Qualità Kwaliteiten	1980 / 1981												Ø
		AUG	SEP	OCT	NOV	DEC	JAN	FEB	MAR	APR	MAI	JUN	JUL	
BLT														
U.S.A.	Soft red winter II	143,37	150,20	162,59	175,43	180,30	187,39	189,91	177,77	171,27	158,69	147,59	153,89	166,53
	Soft white II	-	-	165,16	-	-	160,07	-	-	-	-	-	-	162,62
	Hard winter II ordinary	-	164,52	168,75	-	-	169,60	174,26	166,44	168,48	170,77	174,02	176,30	170,35
	Hard winter / Dark hard winter	II/12,5	-	-	-	-	-	-	-	-	-	-	-	-
		13	-	-	-	-	-	-	-	-	-	-	-	212,18
		13,5	148,69	152,78	163,38	176,93	182,92	186,95	191,47	182,90	182,69	187,77	190,49	194,92
		14	-	-	-	-	-	191,42	199,85	190,34	196,25	203,70	197,81	206,76
		14,5	-	-	-	-	-	-	-	-	-	-	-	-
		Northern spring / Dark northern spring	II/13	-	-	-	177,48	179,97	-	-	-	-	-	-
			13,5	-	-	-	-	-	-	-	-	-	-	191,40
			14	152,14	153,58	161,13	177,61	185,58	196,03	214,19	177,68	182,36	190,36	191,16
			14,5	160,26	161,25	183,30	188,32	195,58	215,95	228,30	-	211,56	217,40	216,39
CANADA	Western red spring	I/13	-	-	-	-	-	-	-	-	-	-	-	
		13,5	-	176,36	-	-	-	-	-	-	-	-	232,89	
		14	-	-	-	-	-	-	-	-	-	-	-	
		14,5	-	-	-	-	-	-	-	-	-	-	-	
		II/13	-	-	-	-	-	-	-	-	-	-	-	
		13,5	-	-	-	-	-	-	-	-	-	-	-	
		14	-	-	-	-	-	-	-	-	-	-	-	
SEG														
U.S.A.	US II	140,38	141,75	149,23	172,23	181,21	187,67	199,87	200,89	199,90	211,25	191,03	180,92	179,69
CANADA	Western II	140,38	141,46	147,45	-	-	192,84	199,87	200,89	199,90	211,25	191,03	180,92	180,60
	Western III	-	-	-	-	-	-	-	-	-	-	-	-	-
ARGENTINE	Plata	-	-	-	-	-	-	-	-	-	-	-	-	-
ORG														
U.S.A.	US III	124,09	125,67	137,86	157,97	161,27	-	-	148,15	146,44	143,82	132,41	132,91	141,06
	US V	-	-	-	-	-	-	-	-	-	-	-	-	-
	Western II	-	-	-	-	-	-	-	-	-	-	-	-	-
CANADA	Feed I	125,18	125,73	137,90	157,97	161,27	-	-	-	-	-	-	-	141,61
AUSTRALIA	Beecher - Barley	-	-	-	-	-	-	-	-	-	-	-	-	-
	Chevalier IV	-	-	-	-	-	-	-	-	-	-	-	-	-
ARGENTINE	Plata 64/65 kg	-	-	-	-	-	-	-	-	-	-	-	-	-
	Plata 65/66 kg	-	-	-	-	-	-	-	-	-	-	-	-	-

Indførselspriser
Einfuhrpreise
Import prices
Prix à l'importation
Prezzi all'importazione
Invoerprijzen

Direkte levering
Sofortige Lieferung
Immediate delivery
Livraison rapprochée
Pronta consegna
Direkte levering

KORN
GETREIDE
CEREALS
CEREALES
CEREALI
GRANEN

CAF / CIF ANTWERPEN / ROTTERDAM

ECU / TM

Dyrningsstedet Herkunft Origin Provenance Provenienza Herkomst	Kvaliteten Qualitäten Qualities Qualités Qualità Kwaliteiten	1980 / 1981												Ø
		AUG	SEP	OCT	NOV	DEC	JAN	FEB	MAR	APR	MAI	JUN	JUL	
HAF														
U.S.A.	Extra heavy white II 38 lbs	129,79	129,83	139,94	164,50	177,33	179,63	199,70	198,06	186,44	186,33	185,37	179,16	171,34
	Extra heavy white II 40 lbs	-	-	151,15	165,44	178,95	-	-	186,42	187,38	186,04	192,74	180,25	178,55
CANADA	Feed I	130,12	129,85	139,96	164,50	177,33	179,63	199,70	197,88	183,93	-	-	180,09	168,30
	Feed extra I	-	-	-	-	-	-	-	-	-	-	-	-	-
ARGENTINE	Plata	131,54	129,02	139,70	164,50	177,33	182,77	196,75	197,81	185,77	193,05	-	180,09	170,76
AUSTRALIA	Western I	-	-	-	-	-	-	-	-	-	-	-	-	-
	Victorian feed I	-	-	-	-	-	-	-	-	-	-	-	-	-
SWEDEN		131,54	129,02	140,85	165,68	177,30	182,35	196,78	195,50	178,87	166,22	-	180,09	167,65
MAI														
U.S.A.	Yellow corn II	-	-	-	-	-	-	-	-	-	-	-	-	-
	Yellow corn III	123,04	121,69	122,46	136,67	140,52	148,46	152,84	147,60	149,16	155,30	156,77	158,93	142,79
	White corn II	-	-	-	-	-	-	-	-	-	-	-	-	-
ARGENTINE	Plata	158,56	159,82	162,65	178,00	185,49	194,36	165,33	160,15	156,86	159,60	154,47	167,52	166,90
SOUTH AFRICA	Yellow flint	-	-	-	-	-	-	-	-	-	-	-	-	-
	White dent I	-	-	-	-	-	-	-	-	-	-	-	-	-
ROUMANIA		-	-	-	-	-	-	-	-	-	-	-	-	-
SOR														
U.S.A.	Grain sorghum yellow II	126,25	125,37	128,26	142,73	148,51	152,59	156,10	147,30	142,11	146,03	144,68	153,03	142,75
ARGENTINE	Granifero	126,28	125,52	128,13	142,89	148,58	152,40	155,89	147,42	142,08	145,66	145,08	153,06	142,75
MIL														
ARGENTINE		217,76	-	-	-	-	242,31	242,87	179,82	158,71	151,96	153,56	189,27	192,03
DUR														
U.S.A.	Hard amber durum III	218,51	216,25	220,60	226,20	240,92	247,72	264,90	240,47	203,02	211,04	192,85	183,48	222,16
CANADA	Western amber durum I	227,65	239,73	240,92	250,93	264,81	264,92	272,90	259,65	222,89	231,48	225,35	-	245,57
	II	225,06	234,84	232,13	-	257,58	258,09	-	-	236,26	231,15	221,34	-	237,06
	III	-	-	-	-	-	-	-	-	-	-	-	-	-
	IV	-	-	-	-	-	-	-	-	-	-	-	-	-
	IV extra	-	-	-	-	-	-	-	-	-	-	-	-	-
ARGENTINE	Candéal taganrog	-	-	-	-	-	-	-	-	-	-	-	-	-

Indførselpriser
Einfuhrpreise
Τιμές κατά τήν εισαγωγή
Import prices
Prix à l'importation
Prezzi all'importazione
Invoerprizen

Direkte levering
Sofortige Lieferung
Άμεση παράδοση
Immediate delivery
Livraison rapprochée
Pronta consegna
Directe levering

KORN
GETREIDE
ΙΙΤΗΡΑ
CEREALS
CEREALES
CEREALI
GRANEN

CAF / CIF ANTWERPEN / ROTTERDAM

ECU/TM

Dyrkningssted Herkunft Προέλευση Origin Provenance Provenienza Herkomst	Kvaliteter Qualitäten Ποιότητες Qualities Qualités Qualità Kwaliteiten	1981/1982												Ø
		AUG	SEP	OCT	NOV	DEC	JAN	FEB	MAR	APR	MAI	JUN	JUL	
		BLT												
USA	Soft red winter II	165,69	169,45	170,97	174,87	174,50	177,85	171,05	168,23	177,01	157,38	159,07	157,47	168,67
	Soft white II	-	-	-	-	-	-	-	-	-	-	-	-	-
	Hard winter II ordinary	181,59	196,20	174,14	176,96	-	-	-	180,36	185,35	-	173,15	165,75	179,19
	Hard winter /													
	Dark hard winter	II/12,5	-	-	-	-	-	-	-	-	-	-	-	-
		13	-	-	-	-	-	-	-	184,16	-	-	-	184,16
		13,5	196,94	187,82	184,33	194,45	188,92	189,60	193,04	196,19	205,44	192,54	182,25	191,96
		14	-	-	-	-	-	218,95	210,02	-	-	-	-	214,49
		14,5	-	-	-	-	-	-	-	-	-	-	-	-
		Northern spring /												
		Dark northern spring	II/13	-	-	-	-	-	-	-	-	-	-	-
		13,5	-	-	173,98	-	-	-	-	-	-	185,18	179,58	
		14	190,01	182,64	179,54	180,25	180,73	195,06	202,15	195,05	192,03	180,66	186,99	
		14,5	197,22	194,17	188,14	183,17	-	-	-	192,74	193,06	182,53	184,44	
CANADA	Western red spring	I/13	-	-	-	-	-	-	-	-	-	-	-	
		13,5	234,84	-	207,10	-	-	206,02	-	202,42	202,14	-	203,74	
		14	-	-	-	-	-	-	-	-	-	-	-	
		14,5	-	-	-	-	-	-	-	-	-	-	-	
		II/13	-	-	-	-	-	-	-	-	-	-	-	
		13,5	-	-	-	-	-	-	-	202,42	-	-	-	
		14	-	-	-	-	-	-	-	-	-	-	-	
	14,5	-	-	-	-	-	-	-	-	-	-	-		
		SEG												
USA	US II	194,27	188,29	183,61	-	-	-	-	-	177,39	-	167,33	166,59	179,25
CANADA	Western II	192,27	188,29	183,61	-	-	-	-	170,03	177,39	-	167,33	166,59	177,93
	Western III	-	-	-	-	-	-	-	-	-	-	-	-	-
ARGENTINA	Plata	-	-	-	-	-	-	-	-	-	-	-	-	-
		ORG												
USA	US III	141,38	134,12	133,54	134,22	143,21	-	150,75	150,66	144,48	138,14	139,95	127,12	139,78
	US V	-	-	-	-	-	-	-	-	-	-	-	-	-
	Western II	-	-	-	-	-	-	-	-	-	-	-	-	-
CANADA	Feed I	-	-	-	-	-	-	150,75	150,85	-	-	-	-	150,80
AUSTRALIA	Beecher-Barley	-	-	-	-	-	-	-	-	-	-	-	-	-
	Chevalier IV	-	-	-	-	-	-	-	-	-	-	-	-	-
ARGENTINA	Plata 64/65 kg	-	-	-	-	-	-	-	-	-	-	-	-	-
	Plata 65/66 kg	-	-	-	-	-	-	-	-	-	-	-	-	-

Indførelsespriser
Einfuhrpreise
Τιμές κατά την εισαγωγή
Import prices
Prix à l'importation
Prezzi all'importazione
Invoerprijzen

Direkte levering
Sofortige Lieferung
Άμεση παράδοση
Immediate delivery
Livraison rapprochée
Pronta consegna
Directe levering

KORN
GETREIDE
ΣΙΤΗΡΑ
CEREALS
CEREALI
GRANEN

CAF / CIF ANTWERPEN / ROTTERDAM

ECU/TM

Dyrkningsted Herkunft Προέλευση Origin Provenance Provenienza Herkomst	Kvaliteter Qualitäten Ποιότητες Qualities Qualités Qualità Kwaliteiten	1981/1982												Ø
		AUG	SEP	OCT	NOV	DEC	JAN	FEB	MAR	APR	MAI	JUN	JUL	
HAF														
U.S.A.	Extra heavy white II 38 lbs	177,23	165,10	163,04	168,00	173,74	-	-	-	-	-	-	-	169,42
	Extra heavy white II 40 lbs	185,88	173,99	171,88	173,57	177,21	-	-	-	-	-	-	-	176,51
CANADA	Feed I	185,88	173,99	171,88	173,57	-	-	-	-	-	-	-	-	176,33
	Feed extra I	-	-	-	-	-	-	-	-	-	-	-	-	-
ARGENTINE	Plata	185,88	173,99	171,71	169,94	171,53	153,10	158,89	157,86	153,81	-	-	-	166,30
AUSTRALIA	Western I	-	-	-	-	-	-	-	-	-	-	-	-	-
	Victorian feed I	-	-	-	-	-	-	-	-	-	-	-	-	-
SWEDEN		185,88	173,99	171,88	168,90	163,20	157,14	162,17	158,94	155,62	149,13	157,00	154,69	163,21
MAI														
U.S.A.	Yellow corn II	-	-	-	-	-	-	-	-	-	-	-	-	-
	Yellow corn III	155,10	134,50	126,32	123,10	120,56	131,27	132,99	135,46	141,92	136,01	138,76	137,25	134,44
	White corn II	-	-	-	-	-	-	-	-	-	-	-	-	-
ARGENTINE	Plata	165,49	149,89	156,87	168,93	160,36	123,22	141,03	139,10	147,87	152,65	151,10	152,32	150,74
SOUTH AFRICA	Yellow flint	-	-	-	-	-	-	-	-	-	-	-	-	-
	White dent I	-	-	-	-	-	-	-	-	-	-	-	-	-
ROUMANIA		-	-	-	-	-	-	-	-	-	-	-	-	-
SOR														
U.S.A.	Grain sorghum yellow II	148,45	134,19	132,25	122,75	122,14	132,78	142,21	140,14	136,79	136,17	129,46	129,15	133,87
ARGENTINE	Granifero	148,69	134,23	132,23	122,83	122,28	132,96	142,13	140,06	136,42	132,09	-	137,64	134,69
MIL														
ARGENTINE		191,61	156,72	144,71	153,83	139,09	129,48	123,25	120,35	144,46	151,79	155,80	150,71	146,82
DUR														
U.S.A.	Hard amber durum III	185,17	177,76	179,23	178,64	182,25	196,36	208,29	197,18	185,29	175,17	179,14	178,82	185,28
CANADA	Western amber durum I	213,79	202,16	204,80	206,50	209,98	208,09	216,58	212,60	202,22	190,10	196,73	198,19	205,15
	II	214,68	-	-	-	207,63	208,07	216,59	204,85	203,58	189,63	193,83	-	204,86
	III	-	-	-	-	-	-	-	-	-	-	-	-	-
	IV	-	-	-	-	-	-	-	-	-	-	-	-	-
	IV extra	-	-	-	-	-	-	-	-	-	-	-	-	-
ARGENTINE	Candéal taganrog	-	-	-	-	-	-	-	-	-	-	-	-	-

II

R I S

R E I S

O P Y Z A

R I C E

R I Z

R I S O

R I J S T

INDIKATIVPRIS
RICHTPREIS
ΕΝΔΕΙΚΤΙΚΗ ΤΙΜΗ
TARGET PRICE
PRIX INDICATIF
PREZZO INDICATIVO
RICHTPRIJS

Interventionspris
Interventionspreise
Τιμές παρεμβάσεως
Intervention price
Prix d'intervention
Prezzi d'intervento
Interventioprijzen

Markedspriser
Marktpreise
Τιμές της αγοράς
Market prices
Prix de marché
Prezzi di mercato
Marktprijzen

RIS
 REIS
 OPYZA
 RICE
 RIZ
 RISO
 RIJST

111 / U C / 100 kg
 111 / U C / E C U / 1000 kg

Land Land Χώρα Country Pays Paese Land	Beskrivelse Beschreibung Περιγραφή Description Description Descrizione Omschrijving	CAMPAGNES											Ø			
		(**)														
		1973 / 1974	1974 / 1975	1975 / 1976	1976 / 1977	1977 / 1978	1978 / 1979	1979 / 1980	1980 / 1981	1981 / 1982						
DEC																
EF EG EC CE CE EG	Indikativpris Richtpreis Ενδεικτική τιμή Target price Prix indicatif Prezzo indicativo Richtprijs	(Duisburg)	U C / ECU	21,897	24,174	272,880	296,328	307,888	378,940	397,230	423,810	488,242				
PAD																
FRANCE	Prix d'intervention Arles		FF	75,47	82,02	924,892	977,83	1048,07	1148,97	1282,43	1454,84	1677,58				
			UC / ECU	13,588	14,767	164,190	173,585	181,300	223,33	230,551	246,22	274,424				
	Prix de marché	Ribe		FF	-	-	-	-	-	-	-	-	-			
				UC / ECU	-	-	-	-	-	-	-	-	-	-		
		Delta		FF	-	-	-	-	-	-	-	-	-			
				UC / ECU	-	-	-	-	-	-	-	-	-	-		
Balilla		FF	-	-	-	-	-	-	-	-	-	-				
		UC / ECU	-	-	-	-	-	-	-	-	-	-				
ITALIA	Prezzi d'intervento Vercelli		LIT	9,436	12,227	140,708	157,162	188,739	213,178	253,507	292,180	338,718				
			UC / ECU	13,588	14,767	164,190	173,585	181,300	223,33	230,551	246,22	274,424				
	Ribe	Vercelli		LIT	12,880	15,223	187,573	272,857	331,674	280,284	304,125	387,108	483,054			
				UC / ECU	18,584	18,373	218,872	283,34	332,014	283,831	276,758	334,110	401,837			
		Milano		LIT	13,122	15,047	187,578	286,053	333,407	281,544	305,083	387,582	494,313			
				UC / ECU	18,803	18,181	218,877	290,81	323,886	294,951	277,830	334,488	402,883			
	Arborio	Vercelli		LIT	13,814	15,025	218,381	333,281	404,888	404,550	315,157	443,432	777,100			
				UC / ECU	20,005	18,138	254,820	348,09	382,901	423,815	286,788	374,424	833,333			
		Milano		LIT	13,882	14,880	248,885	336,083	408,284	412,716	323,153	454,563	748,470			
				UC / ECU	18,888	17,884	280,157	348,87	386,054	432,370	294,074	382,580	810,815			
	Originario Comuni	Vercelli		LIT	-	13,805	175,979	223,835	286,375	284,023	288,892	381,708	453,333			
				UC / ECU	-	16,888	205,343	232,54	287,743	301,175	282,987	321,058	388,485			
		Milano		LIT	12,315	13,838	176,889	235,041	295,485	285,804	288,288	380,821	480,403			
				UC / ECU	17,877	16,708	208,382	244,07	288,858	298,414	283,238	320,288	375,228			
	DEC															
	ΕΛΛΑΣ	Τιμές της αγοράς	à grains ronds		ΔPX	-	-	-	-	-	-	-	-			
					ECU	-	-	-	-	-	-	-	-	-		
			à grains moyens		ΔPX	-	-	-	-	-	-	-	-	-		
				ECU	-	-	-	-	-	-	-	-	-	-		
à grains longs				ΔPX	-	-	-	-	-	-	-	-	-			
				ECU	-	-	-	-	-	-	-	-	-	-		
Blue Bell				ΔPX	-	-	-	-	-	-	-	-	-			
				ECU	-	-	-	-	-	-	-	-	-	-		
FRANCE	Prix de marché	Ribe		FF	-	-	-	-	-	-	-	-				
				UC / ECU	-	-	-	-	-	-	-	-	-	-		
		Delta		FF	-	-	-	-	-	-	-	-	-			
				UC / ECU	-	-	-	-	-	-	-	-	-	-		
		Balilla		FF	-	-	-	-	-	-	-	-	-			
				UC / ECU	-	-	-	-	-	-	-	-	-	-		
ITALIA	Prezzi di mercato	Ribe	Vercelli		LIT	23,858	25,809	-	-	-	-	-				
					UC / ECU	33,955	31,276	-	-	-	-	-	-	-		
			Milano		LIT	23,180	25,442	321,458	480,487	580,323	488,875	509,833	656,771	828,785		
					UC / ECU	33,487	30,715	375,097	509,34	583,421	491,203	483,956	552,885	675,457		
		Arborio	Vercelli		LIT	26,428	27,848	-	-	-	-	-	-	-		
					UC / ECU	37,958	33,628	-	-	-	-	-	-	-	-	
			Milano		LIT	25,803	26,097	448,717	688,888	744,227	734,591	817,728	788,000	1,288,947		
					UC / ECU	37,422	31,511	523,588	892,52	722,551	789,572	582,143	863,384	1,032,557		
		Originario Comuni	Vercelli		LIT	-	22,088	-	-	-	-	-	-	-		
					UC / ECU	-	26,888	-	-	-	-	-	-	-	-	
			Milano		LIT	19,820	22,241	284,013	388,384	470,584	454,788	470,771	588,788	721,483		
					UC / ECU	28,387	28,854	331,404	401,24	454,888	488,194	428,409	503,853	588,074		
BRI																
FRANCE	Prix de marché		FF	-	-	-	-	-	-	-	-	-				
		UC / ECU	-	-	-	-	-	-	-	-	-	-				
ITALIA	Prezzi di mercato	Mezzagrana	Vercelli		LIT	16,387	18,112	144,754	184,784	-	-	-				
					UC / ECU	23,550	19,477	188,808	171,11	-	-	-	-	-		
		Milano		LIT	16,887	18,458	148,233	178,943	282,054	258,825	297,073	314,838	357,583			
				UC / ECU	24,241	19,888	174,135	188,88	258,888	270,941	270,341	285,748	291,412			

(**) Introduction de l'É.C.U.

INDIKATIVPRIS
RICHTPREIS
TARGET PRICE
PRIX INDICATIF
PREZZO INDICATIVO
RICHTPRIJS

Interventionspris
Interventionspreise
Intervention price
Prix d'intervention
Prezzi d'intervento
Interventieprijsen

Markedspriser
Marktpreise
Market prices
Prix de marché
Prezzi di mercato
Marktprijzen

RIS
REIS
RICE
RIZ
RIBO
RIJST

1000 kg

Lande Land Country Pays Paese Land	Beskrivelse Beschreibung Description Descrizione Omschrijving	1979				1980								Ø				
		SEP	OCT	NOV	DEC	JAN	FEB	MAR	APR	MAI	JUN	JUL	AUG					
DEC																		
EF EG EC CE EE	Indikativpris Richtpreis Target price Prix indicatif Prezzo indicativo Richtprijs	(Duisburg)	ECU	382,28	385,04	387,80	390,56	393,32	396,08	398,84	401,60	404,36	407,12	409,88	409,88	397,230		
PAD																		
FRANCE	Prix d'intervention Arles		FF	1204,29	1229,19	1241,50	1253,80	1266,10	1278,41	1290,71	1303,01	1315,32	1327,62	1339,93	1339,93	1282,43		
			ECU	218,58	220,79	223,00	225,21	227,42	229,63	231,84	234,05	236,26	238,47	240,68	240,68	230,551		
	Prix de marché	Ribe	FF	-	-	-	-	-	-	-	-	-	-	-	-	-		
			ECU	-	-	-	-	-	-	-	-	-	-	-	-	-		
		Delta	FF	-	-	-	-	-	-	-	-	-	-	-	-	-		
			ECU	-	-	-	-	-	-	-	-	-	-	-	-	-		
Balilla	FF	-	-	-	-	-	-	-	-	-	-	-	-	-				
	ECU	-	-	-	-	-	-	-	-	-	-	-	-	-				
ITALIA	Prezzi d'intervento Vercelli		LIT	229.255	234.199	236.543	245.019	254.028	256.497	258.965	261.34	263.902	266.371	268.840	268.840	253.507		
			ECU	218,58	220,79	223,00	225,21	227,42	229,63	231,84	234,05	236,26	238,47	240,68	240,68	230,551		
	Ribe	Vercelli	LIT	291.250	278.800	281.000	281.000	281.000	288.500	302.750	311.000	331.750	329.250	330.200	343.000	304.125		
			ECU	277,688	262,838	264,912	258,454	251,567	258,281	271,038	278,424	297,001	294,763	295,613	307,072	276,758		
		Milano	LIT	285.000	282.000	285.000	285.000	285.000	288.750	301.250	311.000	327.500	330.000	334.000	346.500	305.083		
			ECU	271,729	265,854	268,683	262,133	255,148	258,505	269,696	278,424	293,196	295,434	299,015	310,206	277,630		
	Arborio	Vercelli	LIT	330.000	313.500	312.500	310.830	301.000	298.500	298.500	302.900	329.250	333.500	336.250	-	315.157		
			ECU	314,633	295,551	294,608	285,891	269,472	267,234	267,234	271,173	294,763	298,568	301,029	-	286,798		
		Milano	LIT	332.500	321.500	317.500	315.830	307.500	300.000	300.000	301.000	322.500	325.000	342.000	392.500	323.153		
			ECU	317,017	303,093	299,322	290,490	275,290	268,577	268,577	269,472	288,720	290,958	306,177	351,388	294,074		
	Originario comuni	Vercelli	LIT	296.000	272.000	272.000	272.000	272.000	277.000	285.000	291.400	301.250	301.250	306.000	322.000	288.992		
			ECU	282,216	256,427	256,427	250,176	243,509	247,986	255,148	260,877	269,696	269,696	273,948	288,272	262,987		
		Milano	LIT	-	273.800	277.000	277.000	277.000	277.000	284.000	289.000	298.750	300.000	306.400	322.000	289.268		
			ECU	-	258,124	261,141	254,775	247,986	247,986	254,252	258,729	267,457	268,577	274,306	288,272	263,238		
	DEC																	
	FRANCE	Prix de marché	Ribe	FF	-	-	-	-	-	-	-	-	-	-	-	-		
				ECU	-	-	-	-	-	-	-	-	-	-	-	-		
			Delta	FF	-	-	-	-	-	-	-	-	-	-	-	-		
ECU				-	-	-	-	-	-	-	-	-	-	-	-			
Balilla			FF	-	-	-	-	-	-	-	-	-	-	-	-			
			ECU	-	-	-	-	-	-	-	-	-	-	-	-			
ITALIA	Prezzi di mercato	Ribe	Vercelli	LIT	-	-	-	-	-	-	-	-	-	-	-			
				ECU	-	-	-	-	-	-	-	-	-	-	-			
			Milano	LIT	480.000	477.000	480.000	480.000	480.000	480.000	490.000	512.000	550.000	555.000	559.000	575.000	509.833	
				ECU	457,648	449,690	452,518	441,488	429,722	429,722	438,675	458,371	492,390	496,867	500,448	514,772	463,956	
		Arborio	Vercelli	LIT	-	-	-	-	-	-	-	-	-	-	-	-		
				ECU	-	-	-	-	-	-	-	-	-	-	-	-		
			Milano	LIT	715.000	612.000	610.000	610.000	608.000	600.000	592.500	590.000	601.250	605.000	614.000	655.000	617.729	
				ECU	681,705	576,961	575,075	561,058	544,315	537,153	530,439	528,200	538,272	541,629	549,687	586,392	562,143	
		Originario comuni	Vercelli	LIT	-	-	-	-	-	-	-	-	-	-	-	-		
				ECU	-	-	-	-	-	-	-	-	-	-	-	-		
			Milano	LIT	465.000	457.000	460.000	460.000	460.000	460.000	460.000	463.750	468.000	482.500	485.000	488.000	500.000	470.771
				ECU	443,347	430,835	433,663	423,092	411,817	411,817	415,175	418,979	431,961	434,199	436,884	447,628	428,409	
BRI																		
FRANCE	Prix de marché		FF	-	-	-	-	-	-	-	-	-	-	-				
			ECU	-	-	-	-	-	-	-	-	-	-	-				
ITALIA	Prezzi di mercato	Mezzagrana	Vercelli	LIT	-	-	-	-	-	-	-	-	-	-				
				ECU	-	-	-	-	-	-	-	-	-	-				
		Milano	LIT	274.000	280.200	284.000	284.670	302.000	323.500	326.000	323.500	318.500	283.500	276.500	288.500	297.073		
			ECU	261,241	264,157	267,740	261,830	270,367	289,615	291,853	289,615	285,139	253,805	247,538	258,281	270,341		

INDIKATIVPRIS
RICHTPREIS
TARGET PRICE
PRIX INDICATIF
PREZZO INDICATIVO
RICHTPRIJS

Interventionspreis
Interventionspreise
Intervention price
Prix d'intervention
Prezzi d'intervento
Interventieprijsen

Markedpriser
Marktpreise
Market prices
Prix de marché
Prezzi di mercato
Marktprijen

RIS
REIS
RICE
RIZ
RISO
RIJST

1000 kg

Lande Land Country Pays Paese Land	Beskrivelse Beschreibung Description Description Omschrijving	1980/1981												Ø			
		.SEP	OCT	NOV	DEC	JAN	FEV	MAR	APR	MAI	JUN	JUL	AUG				
		DEC															
EF EG EC CE CE EG	(Duisburg)	ECU	408,16	411,05	413,94	416,83	419,72	422,61	425,50	428,39	431,28	434,17	437,06	437,06	423,81		
PAD																	
FRANCE	Prix d'intervention Arles	FF	1366,50	1380,01	1393,52	1407,02	1420,53	1434,04	1447,54	1491,92	1511,94	1525,79	1539,64	1539,64	1454,84		
		ECU	233,71	236,02	238,33	240,64	242,95	245,26	247,57	249,88	252,19	254,50	256,81	256,81	246,22		
	Prix de marché	Ribe	FF	-	-	-	-	-	-	-	-	-	-	-	-	-	
			ECU	-	-	-	-	-	-	-	-	-	-	-	-	-	
		Delta	FF	-	-	-	-	-	-	-	-	-	-	-	-	-	
			ECU	-	-	-	-	-	-	-	-	-	-	-	-	-	
Balilla	FF	-	-	-	-	-	-	-	-	-	-	-	-	-			
	ECU	-	-	-	-	-	-	-	-	-	-	-	-	-			
ITALIA	Prezzi d'intervento Vercelli		LIT	270.587	273.262	275.936	278.611	281.285	283.960	286.634	303.722	309.437	312.272	315.106	315.106	292.160	
			ECU	233,71	236,02	238,33	240,64	242,95	245,26	247,57	249,88	252,19	254,50	256,81	256,81	246,22	
	Ribe	Vercelli	LIT	353.000	325.000	337.500	346.800	372.000	387.000	387.000	421.000	458.500	483.000	448.500	446.000	397.108	
			ECU	304,891	280,707	291,503	299,536	321,302	334,257	334,257	346,532	373,676	393,643	365,526	363,488	334,110	
		Milano	LIT	353.000	325.000	337.000	345.000	372.000	387.000	387.000	412.600	457.250	486.250	459.000	450.000	397.592	
			ECU	304,891	280,707	291,072	297,981	321,302	334,257	334,257	339,618	372,657	396,292	374,083	366,748	334,489	
	Arborio	Vercelli	LIT	387.000	378.750	391.250	414.500	427.500	432.500	432.500	466.250	502.500	522.500	522.500	-	443.432	
			ECU	334,257	327,132	337,928	358,009	369,238	373,556	373,556	383,778	409,535	425,835	425,835	-	374,424	
		Milano	LIT	400.000	375.000	394.500	418.750	431.250	442.500	446.250	468.000	518.750	533.750	516.000	510.000	454.563	
			ECU	345,486	323,893	340,735	361,680	372,477	382,193	385,432	385,218	422,779	435,004	420,538	415,648	382,590	
	Originario - Comuni	Vercelli	LIT	384.750	307.000	318.500	334.000	343.000	371.750	378.000	405.250	445.750	465.000	442.500	435.000	381.708	
			ECU	289,128	265,160	275,093	288,480	296,254	321,086	326,484	333,568	363,284	378,973	360,636	354,523	321,056	
		Milano	LIT	337.000	305.000	315.750	325.000	342.750	369.500	377.000	397.600	447.250	464.000	449.000	440.000	380.821	
			ECU	291,072	263,433	272,718	280,707	296,038	319,142	325,620	327,271	364,507	378,158	365,933	358,598	320,266	
DEC																	
FRANCE	Prix de marché	Ribe	FF	-	-	-	-	-	-	-	-	-	-	-	-		
			ECU	-	-	-	-	-	-	-	-	-	-	-	-		
		Delta	FF	-	-	-	-	-	-	-	-	-	-	-	-		
			ECU	-	-	-	-	-	-	-	-	-	-	-	-		
		Balilla	FF	-	-	-	-	-	-	-	-	-	-	-	-		
			ECU	-	-	-	-	-	-	-	-	-	-	-	-		
ITALIA	Prezzi di mercato	Ribe	Vercelli	LIT	-	-	-	-	-	-	-	-	-	-	-		
				ECU	-	-	-	-	-	-	-	-	-	-	-		
			Milano	LIT	590.000	560.000	576.250	585.000	606.250	630.000	631.250	671.000	752.500	780.000	754.000	745.000	656.771
				ECU	509,591	483,680	497,715	505,273	523,627	544,140	545,219	552,311	613,284	635,697	614,507	607,172	552,685
		Arborio	Vercelli	LIT	-	-	-	-	-	-	-	-	-	-	-	-	
				ECU	-	-	-	-	-	-	-	-	-	-	-	-	
			Milano	LIT	685.000	675.000	707.500	730.000	753.750	765.000	766.250	802.000	882.500	910.000	894.000	885.000	788.000
				ECU	591,644	583,007	611,078	630,511	651,024	660,741	661,821	660,139	719,234	741,646	728,606	721,271	663,394
		Originario - Comuni	Vercelli	LIT	-	-	-	-	-	-	-	-	-	-	-	-	
				ECU	-	-	-	-	-	-	-	-	-	-	-	-	
Milano	LIT		515.000	495.000	508.750	520.000	541.250	578.750	591.250	620.200	692.500	723.750	704.000	695.000	598.788		
	ECU		444,813	427,538	439,414	449,131	467,485	499,874	510,671	510,497	564,385	589,853	573,757	566,422	503,653		
BRI																	
FRANCE	Prix de marché		FF	-	-	-	-	-	-	-	-	-	-	-	-		
			ECU	-	-	-	-	-	-	-	-	-	-	-	-		
ITALIA	Prezzi di mercato	Mezzagrana	Vercelli	LIT	-	-	-	-	-	-	-	-	-	-	-		
				ECU	-	-	-	-	-	-	-	-	-	-	-		
		Milano	LIT	298.500	300.500	318.500	325.000	317.750	311.500	311.500	312.500	321.500	324.000	319.000	319.000	314.938	
			ECU	257,819	259,846	275,093	280,707	274,445	269,047	269,047	257,224	262,021	264,059	259,984	259,984	265,748	

INDIKATIVPRIS
RICHTPREIS
ΕΝΔΕΙΚΤΙΚΗ ΤΙΜΗ
TARGET PRICE
PRIX INDICATIF
PREZZO INDICATIVO
RICHTPRIJS

Interventionspreis
Interventionspreise
Τιμές παρέμβάσεως
Intervention price
Prix d'intervention
Prezzi d'intervento
Interventieprijsen

Markedpriser
Marktpreise
Τιμές της αγοράς
Market prices
Prix de marché
Prezzi di mercato
Marktprijzen

RIS
REIS
OPYZA
RICE
RIZ
RISO
RIJST

1000 kg

Land Land Χώρα Country Pays Paese Land	Beschreibung Beschreibung Περιγραφή Description Description Omschrijving	1981/1982												Ø			
		SEP	OCT	NOV	DEC	JAN	FEB	MAR	APR	MAI	JUN	JUL	AUG				
		DEC															
EF EG EC CE CE EG	Indikativpris Richtpreis Ένδεικτική τιμή Target price Prix indicatif Prezzo indicativo Richtprijs (Duisburg)	ECU	450,50	453,96	457,42	460,88	464,34	467,80	471,26	474,72	478,18	481,64	485,10	485,10	485,10	469,242	
		PAD															
FRANCE	Prix d'intervention Arles	FF	1555,29	1587,34	1612,69	1629,55	1646,41	1663,27	1680,13	1696,99	1739,62	1761,73	1778,89	1778,89	1778,89	1677,56	
		ECU	259,42	262,19	264,96	267,73	270,50	273,27	276,04	278,81	281,58	284,35	287,12	287,12	287,12	274,424	
	Prix de marché	Ribe	FF	-	-	-	-	-	-	-	-	-	-	-	-	-	
			ECU	-	-	-	-	-	-	-	-	-	-	-	-	-	
		Delta	FF	-	-	-	-	-	-	-	-	-	-	-	-	-	
			ECU	-	-	-	-	-	-	-	-	-	-	-	-	-	
		Balilla	FF	-	-	-	-	-	-	-	-	-	-	-	-	-	
			ECU	-	-	-	-	-	-	-	-	-	-	-	-	-	
ITALIA	Prezzi d'intervento Vercelli	LIT	318.308	321.707	325.106	328.505	331.904	335.302	338.701	342.100	345.499	348.897	352.296	352.296	352.296	336.718	
		ECU	259,42	262,19	264,96	267,73	270,50	273,27	276,04	278,81	281,58	284,35	287,12	287,12	287,12	274,424	
	Prezzi di mercato	Ribe	Vercelli	LIT	436.330	472.750	476.250	481.250	485.000	485.000	520.400	544.000	536.000	503.000	495.000	481.670	493.054
				ECU	355,607	385,289	388,142	392,217	395,273	395,273	424,124	443,358	436,838	409,943	403,423	392,559	401,837
			Milano	LIT	450.000	485.000	477.500	481.000	485.000	485.000	513.000	536.250	532.500	504.000	497.500	485.000	494.313
				ECU	366,748	395,273	389,161	392,013	395,273	395,273	418,093	437,042	433,985	410,758	405,461	395,273	402,863
		Arborio	Vercelli	LIT	-	548.500	583.000	588.000	642.000	698.500	867.000	961.000	961.000	961.000	961.000	-	777.100
				ECU	-	447,025	475,143	479,218	523,227	569,275	706,602	783,211	783,211	783,211	783,211	-	633,333
			Milano	LIT	510.000	565.000	580.000	590.000	652.500	710.000	816.670	955.000	955.000	955.000	955.000	-	749.470
				ECU	415,648	460,473	472,698	480,848	531,785	578,647	665,583	778,321	778,321	778,321	778,321	-	610,815
		Originario Comuni	Vercelli	LIT	435.000	453.500	468.500	468.500	476.000	466.000	480.000	483.750	461.250	425.500	418.500	403.500	453.333
				ECU	354,523	369,601	381,826	381,826	387,938	379,788	391,198	394,254	375,917	346,781	341,076	328,851	369,465
			Milano	LIT	440.000	463.330	468.750	467.000	475.000	465.000	476.000	480.000	466.250	491.000	422.500	410.000	460.403
				ECU	358,598	377,612	382,029	380,603	387,123	378,973	387,938	391,198	379,992	400,163	344,336	334,148	375,226
				DEC													
		ΕΛΛΑΣ	Τιμές της αγοράς	à grains ronds	ΔΡΧ	*	*	*	*	*	*	*	*	*	*	*	*
					ECU	*	*	*	*	*	*	*	*	*	*	*	*
				à grains moyens	ΔΡΧ	*	*	*	*	*	*	*	*	*	*	*	*
ECU	*				*	*	*	*	*	*	*	*	*	*	*		
à grains longs	ΔΡΧ			*	*	*	*	*	*	*	*	*	*	*	*	*	
	ECU			*	*	*	*	*	*	*	*	*	*	*	*		
Blue Bell	ΔΡΧ			*	*	*	*	*	*	*	*	*	*	*	*	*	
	ECU			*	*	*	*	*	*	*	*	*	*	*	*		
FRANCE	Prix de marché	Ribe	FF	-	-	-	-	-	-	-	-	-	-	-	-		
			ECU	-	-	-	-	-	-	-	-	-	-	-	-		
		Delta	FF	-	-	-	-	-	-	-	-	-	-	-	-	-	
			ECU	-	-	-	-	-	-	-	-	-	-	-	-		
		Balilla	FF	-	-	-	-	-	-	-	-	-	-	-	-	-	
			ECU	-	-	-	-	-	-	-	-	-	-	-	-		
		ITALIA	Prezzi di mercato	Ribe	Vercelli	LIT	-	-	-	-	-	-	-	-	-	-	-
						ECU	-	-	-	-	-	-	-	-	-	-	-
Milano	LIT				745.000	826.670	822.500	806.000	817.500	820.000	845.000	880.000	881.250	844.000	837.500	820.000	828.785
	ECU				607,127	673,733	670,334	656,887	666,259	668,297	688,672	717,196	718,215	687,857	682,559	668,297	675,457
Arborio	Vercelli			LIT	-	-	-	-	-	-	-	-	-	-	-	-	
				ECU	-	-	-	-	-	-	-	-	-	-	-	-	
	Milano			LIT	885.000	991.670	1030.000	1034.000	1102.500	11862,30	345.000	1.595000	1595000	1587000	1585000	-	1266947
				ECU	721,271	808,207	839,446	842,700	898,533	966,789	096,170	1299,019	1299,919	1293,399	1291,760	-	032,557
Originario-Comuni	Vercelli			LIT	-	-	-	-	-	-	-	-	-	-	-	-	
				ECU	-	-	-	-	-	-	-	-	-	-	-	-	
	Milano			LIT	695.000	736.670	745.000	740.000	742.500	730.000	734.000	735.000	731.250	701.000	692.500	675.000	721.493
				ECU	566,422	600,383	607,172	603,097	605,135	594,947	598,207	599,022	595,964	571,312	564,385	550,122	588,014
				BRI													
FRANCE	Prix de marché			FF	-	-	-	-	-	-	-	-	-	-	-	-	-
				ECU	-	-	-	-	-	-	-	-	-	-	-	-	
ITALIA	Prezzi di mercato			Mezzagrana	Vercelli	LIT	-	-	-	-	-	-	-	-	-	-	-
			ECU			-	-	-	-	-	-	-	-	-	-	-	
			Milano	LIT	319.000	341.250	356.000	347.000	359.750	379.750	371.000	366.000	366.000	363.000	361.000	361.000	357.563
		ECU		259,984	278,117	290,139	282,804	293,193	309,495	302,364	298,289	298,289	295,844	294,214	294,214	291,412	

TÆRSKELPRISER
SCHWELLENPREISE
THRESHOLD PRICES
PRIX DE SEUIL
PREZZI DI ENTRATA
DREMPELPRIJZEN

Afgifter ved indførsel fra tredjelande
Abschöpfungen bei Einfuhr aus Drittländern
Εισφορές κατά την εισαγωγή από τρίτες χώρες
Levies on imports from third countries
Prélèvements à l'importation des pays tiers
Prelevi all'importazione dai paesi terzi
Heffingen bij invoer uit derde landen

Afgifter ved indførsel fra AVS eller OLT
Abschöpfungen bei Einfuhr aus AKP oder ÜLG
Εισφορές κατά την εισαγωγή από ΑΚΕ ή ΥΧΕ
Levies on imports from ACP or OCT
Prélèvements à l'importation des ACP ou PTOM
Prelevi all'importazione dagli ACP o PTOM
Heffingen bij invoer uit ACS of LGO

RIS
REIS
OPYZA
RICE
RIZ
RISO
RIJST

ECU/1000 kg|UC-RE-UA/100 kg *
/1000 kg

Produkte Προϊόντα Products Produits Prodotti Produkten		C A M P A G N E S										Ø
		1973/ 1974	* 1974/ 1975	1975/ 1976	1976/ 1977	1977/ 1978	(**) 1978/ 1979	1979/ 1980	1980/ 1981	1981/ 1982		
Prix de seuil		Schwellenpreise		Threshold prices		Prezzi d'entrata		Drempelprijzen		Tærskelpriser		
ΤΙΜΕΣ ΚΑΤΩΘΑΙΟΥ												
DEC	à grains ronds στρογγυλόσπερον	21,472	23,824	268,850	292,408	303,718	373,49	391,530				
	à grains longs μακρόσπερον	23,472	25,819	288,850	312,408	323,718	397,67	403,620	416,724	462,452		
CBL	à grains ronds	27,972	31,442	358,330	388,737	403,343	495,76	519,033	551,584	609,668		
	à grains longs	32,901	36,680	414,100	448,251	464,656	570,89	579,507	603,306	667,948		
BRI		13,085	14,458	160,450	182,400	191,70	235,43	241,520	255,830	276,750		
Prélèvements à l'importation des pays tiers		Abschöpfungen bei Einfuhr aus Drittländern					Levies on imports from third countries					
Prelevi all'importazione dai paesi terzi		Heffingen bij invoer uit derde landen					Afgifter ved indførsler fra tredjelande					
PAD	à grains ronds	0	0	57,311	93,600	52,653	108,706	74,247	24,526	106,710		
	à grains longs	0	1,104	73,925	110,600	83,985	139,672	102,573	24,716	110,914		
DEC	à grains ronds	0	0	71,640	116,781	65,818	135,882	92,810	30,658	133,386		
	à grains longs	0	1,381	92,440	138,251	104,980	174,589	128,215	30,894	138,643		
DBL	à grains ronds	0	1,192	102,899	159,166	131,403	185,062	186,332	56,272	181,832		
	à grains longs	0	6,322	182,480	237,631	206,771	313,476	266,287	158,183	292,253		
CBL	à grains ronds	0	1,269	109,586	169,505	139,946	197,092	198,447	59,929	193,653		
	à grains longs	0	6,777	195,619	255,297	221,660	336,049	285,461	169,574	313,297		
BRI		0	0	23,452	60,526	49,630	66,376	41,938	8,035	36,401		
Prélèvements (2) à l'importation des EAMA/ACP et PTOM		Abschöpfungen (2) bei Einfuhr aus AASM/AKP und ULG					Levies (2) on imports from AASM/ACP and OCT					
Prelevi (2) all'importazione dai SAM/ACP e PTOM		Heffingen bij invoer uit GASM/ACS en LGO					Afgifter (2) ved indførsler fra ASMA/AVS og OLO					
(2)												
PAD	à grains ronds	0	0	25,863	43,716	23,362	50,726	33,496	10,563	49,836		
	à grains longs	0	0,456	33,978	52,494	38,996	66,210	47,659	10,396	51,847		
DEC	à grains ronds	0	0	33,027	55,393	29,952	64,316	42,778	13,630	63,172		
	à grains longs	0	0,583	43,223	66,128	49,493	83,670	60,476	13,432	65,520		
DBL	à grains ronds	0	0,305	41,542	69,833	55,804	80,567	81,109	20,537	79,910		
	à grains longs	0	2,819	81,379	109,196	93,522	144,816	121,212	67,168	134,478		
CBL	à grains ronds	0	0,331	44,547	74,663	59,725	86,157	86,835	22,078	85,512		
	à grains longs	0	3,031	87,562	117,556	100,583	155,637	130,152	71,440	144,553		
BRI		0	0	9,714	27,795	22,318	30,174	17,951	2,866	15,194		

- (1) À partir du/Ab /From / A partire dal / Vanaf / Fra : 4.7.1975
a) sous réserve de l'application des dispositions des articles 9 et 22 du règlement (CEE) no. 1599/75
b) conformément au règlement (CEE) no. 1599/75; les prélèvements ne sont pas appliqués aux produits originaires des Etats d'Afrique, des Caraïbes et du Pacifique ou des pays et territoires d'outre-mer et importés dans les départements français d'outre-mer.
(2) a) En vertu du règlement (CEE) no. 521/70, modifié par le règlement (CEE) no. 241/75, les prélèvements ne sont pas appliqués aux produits originaires des EAMA et de PTOM et importés dans les départements français d'outre-mer.
b) Ce prélèvement n'est applicable qu'aux importations répondant aux conditions de l'article 2 du règlement (CEE) no. 540/70, modifié par le règlement (CEE) no. 241/75.

(**) Introduction de l'ECU

TÆRSKELPRISER
SCHWELLENPREISE
THRESHOLD PRICES
PRIX DE SEUIL
PREZZI DI ENTRATA
DREMPELPRIJZEN

Afgifter ved indførsel fra tredjelande
Abschöpfungen bei Einfuhr aus Drittländern
Levies on imports from third countries
Prélèvements à l'importation des pays tiers
Prelevi all'importazione dai paesi terzi
Heffingen bij invoer uit derde landen

Afgifter ved indførsel fra AVS eller OLT
Abschöpfungen bei Einfuhr aus AKP oder ÜLG
Levies on imports from ACP or OCT
Prélèvements à l'importation des ACP ou PTOM
Prelevi all'importazione dai ACP o PTOM
Heffingen bij invoer uit ACS of LGO

RIS
REIS
RICE
RIZ
RISO
RIJST

ECU / 1000 kg

Produkte Produkte Products Produits Prodotti Produkten	1979				1980								Ø	
	SEP	OCT	NOV	DEC	JAN	FEB	MAR	APR	MAI	JUN	JUL	AUG		
TAERSKELPRISER		SCHWELLENPREISE				THRESHOLD PRICES								
PRIX DE SEUIL		PREZZI DI ENTRATA				DREMPELPRIJZEN								
DEC	à grains ronds	376,58	379,34	382,10	384,86	387,62	390,38	393,14	395,90	398,66	401,42	404,18	404,18	391,530
	à grains longs	388,67	391,43	394,19	396,95	399,71	402,47	405,23	407,99	410,75	413,51	416,27	416,27	403,620
CBL	à grains ronds	499,75	503,31	506,87	510,43	513,99	517,55	521,11	524,67	528,23	531,79	535,35	535,35	519,033
	à grains longs	557,84	561,84	565,84	569,84	573,84	577,84	581,84	585,84	589,84	593,84	597,84	597,84	579,507
BRI		241,52	241,52	241,52	241,52	241,52	241,52	241,52	241,52	241,52	241,52	241,52	241,52	241,520
Afgifter ved indførsel fra tredjelande Prélèvements à l'importation des pays tiers		Abschöpfungen bei Einfuhr aus Drittländern Prelevi all'importazione dai paesi terzi				Levies on imports from third countries Heffingen bij invoer uit derde landen								
PAD	à grains ronds	70,437	72,172	79,839	88,961	92,733	83,077	63,017	51,663	65,886	76,205	71,239	75,699	74,247
	à grains longs	95,659	97,721	101,433	119,295	125,454	110,745	81,441	65,643	93,600	112,518	112,218	114,542	102,573
DEC	à grains ronds	88,047	90,213	99,804	111,203	115,918	103,849	78,771	64,580	82,358	95,258	89,047	94,625	92,810
	à grains longs	119,570	122,147	126,788	149,121	156,816	138,430	101,802	82,056	116,997	140,649	140,275	143,178	128,215
DBL	à grains ronds	172,679	179,864	176,461	193,216	205,533	221,878	199,935	168,399	183,830	189,810	177,910	167,538	186,332
	à grains longs	269,627	272,996	284,040	295,935	286,740	282,707	256,645	236,290	249,309	247,394	255,347	258,572	266,287
CBL	à grains ronds	183,905	191,555	187,931	205,781	218,897	236,304	212,933	179,349	195,784	202,152	189,475	178,431	198,447
	à grains longs	289,042	292,655	304,490	317,247	307,389	303,063	275,125	253,306	267,262	265,208	273,734	277,190	285,461
BRI		59,712	58,265	56,947	61,876	52,942	54,569	36,208	24,363	32,067	26,813	21,087	19,222	41,938
Afgifter ved indførsel fra AVS eller OLT Prélèvements à l'importation des ACP ou PTOM		Abschöpfungen bei Einfuhr aus AKP oder ÜLG Prelevi all'importazione dai ACP o PTOM				Levies on imports from ACP OR OCT Heffingen bij invoer uit ACS of LGO								
PAD	à grains ronds	31,591	32,459	36,290	40,855	42,741	37,908	27,880	22,204	29,317	34,477	31,991	34,220	33,496
	à grains longs	44,201	45,232	47,089	56,022	59,099	51,748	37,093	29,194	43,173	52,630	52,483	53,641	47,659
DEC	à grains ronds	40,398	41,480	46,273	51,976	54,334	48,300	35,758	28,663	37,552	44,003	40,894	43,686	42,778
	à grains longs	56,157	57,422	59,765	70,930	74,779	65,565	47,274	37,400	54,873	66,697	66,509	67,964	60,476
DBL	à grains ronds	74,375	77,968	76,268	84,647	90,815	98,976	88,005	71,068	79,955	82,942	76,993	71,808	81,109
	à grains longs	122,773	124,577	130,100	136,045	131,450	129,430	116,399	106,222	112,730	111,774	115,754	117,365	121,212
CBL	à grains ronds	79,567	83,390	81,578	90,501	97,059	105,763	94,078	77,288	85,504	88,686	82,348	76,829	86,835
	à grains longs	132,135	133,940	139,856	146,235	141,307	139,145	125,174	114,263	118,988	120,215	124,480	126,209	130,152
BRI		26,838	26,115	25,455	27,918	23,453	24,268	15,088	9,163	13,015	10,389	7,527	6,593	17,951

TAERSKELPRISER
SCHWELLENPREISE
THRESHOLD PRICES
PRIX DE SEUIL
PREZZI DI ENTRATA
DREMPELPRIJZEN

Afgifter ved indførsel fra tredjelande
Abschöpfungen bei Einfuhr aus Drittländern
Levies on imports from third countries
Prélèvements à l'importation des pays tiers
Prelevi all'importazione dai paesi terzi
Heffingen bij invoer uit derde landen

Afgifter ved indførsel fra AVS eller OLT
Abschöpfungen bei Einfuhr aus AKP oder ÜLG
Levies on imports from ACP or OCT
Prélèvements à l'importation des ACP ou PTOM
Prelevi all'importazione dai ACP o PTOM
Heffingen bij invoer uit ACS of LGO

RIS
REIS
RICE
RIZ
RISO
RIJST

ECU / 1000 kg

Produkte Produkte Products Produits Prodotti Produkten		1980/1981												Ø
		SEP	OCT	NOV	DEC	JAN	FEB	MAR	APR	MAI	JUN	JUL	AUG	
TAERSKELPRISER PRIX DE SEUIL		SCHWELLENPREISE PREZZI DI ENTRATA						THRESHOLD PRICES DREMPELPRIJZEN						
DEC	à grains ronds	401,07	403,96	406,85	409,74	412,63	415,52	418,41	421,30	424,19	427,08	429,97	429,97	416,724
	à grains longs													
CBL	à grains ronds	531,38	535,11	538,84	542,57	546,30	550,03	553,76	557,49	561,22	564,95	568,68	568,68	551,584
	à grains longs	580,61	584,80	588,99	593,18	597,37	601,56	605,75	609,94	614,13	618,32	622,51	622,51	603,306
BRI		255,83	255,83	255,83	255,83	255,83	255,83	255,83	255,83	255,83	255,83	255,83	255,83	255,830
AFGIFTER VED INFØRSEL FRA TREDJELANDE PRELEVEMENTS A L'IMPORTATION DES PAYS TIERS		ABSCHÖPFUNGEN BEI EINFUHR AUS DRITTLÄNDERN PRELIEVI ALL'IMPORTAZIONE DAI PAESI TERZI						LEVIES ON IMPORTS FROM THIRD COUNTRIES HEFFINGEN BIJ INVOER UIT DERDE LANDEN						
PAD	à grains ronds	67,131	63,688	53,284	46,782	46,825	16,548	0,000	0,000	0,000	0,000	0,000	0,000	24,526
	à grains longs	94,758	82,175	46,341	30,215	29,009	6,866	0,530	3,308	0,000	0,000	0,299	2,835	24,716
DEC	à grains ronds	83,915	79,611	66,606	58,477	58,532	20,685	0,000	0,000	0,000	0,000	0,000	0,000	30,658
	à grains longs	118,444	102,718	57,928	37,770	36,256	8,582	0,662	4,134	0,000	0,000	0,374	3,543	30,894
DBL	à grains ronds	145,228	140,885	114,076	92,429	85,434	39,660	20,328	33,873	3,934	0,000	0,000	0,000	56,272
	à grains longs	236,880	237,438	221,729	198,795	200,259	168,896	136,043	142,389	121,566	78,987	72,145	85,634	158,183
CBL	à grains ronds	154,668	150,045	121,491	98,437	90,987	42,234	21,649	36,076	4,189	0,000	0,000	0,000	59,929
	à grains longs	253,932	254,532	237,698	213,110	214,683	181,059	145,838	152,641	130,321	84,673	77,344	91,800	169,574
BRI		32,881	33,268	17,811	6,137	6,146	0,000	0,000	0,000	0,000	0,000	0,000	0,000	8,035
AFGIFTER VED INFØRSEL FRA AVS ELLER OLT PRELEVEMENTS A L'IMPORTATION DES ACP OU PTOM		ABSCHÖPFUNGEN BEI EINFUHR AUS AKP ODER ÜLG PRELIEVI ALL'IMPORTAZIONE DAI ACP O PTOM						LEVIES ON IMPORTS FROM ACP OR OCT HEFFINGEN BIJ INVOER UIT ACS OF LGO						
PAD	à grains ronds	29,939	28,215	23,015	19,763	19,785	5,942	0,000	0,000	0,000	0,000	0,000	0,000	10,563
	à grains longs	43,750	37,458	19,544	11,480	10,875	1,375	0,000	0,106	0,000	0,000	0,000	0,000	10,396
DEC	à grains ronds	38,332	36,177	29,676	25,612	25,639	8,010	0,000	0,000	0,000	0,000	0,000	0,000	13,630
	à grains longs	55,596	47,734	25,504	15,258	14,499	2,077	0,000	0,314	0,000	0,000	0,000	0,000	13,432
DBL	à grains ronds	60,651	58,482	45,075	34,251	30,755	8,829	2,880	5,319	0,000	0,000	0,000	0,000	20,537
	à grains longs	106,516	106,795	98,943	87,473	88,207	72,524	56,100	59,272	48,861	27,568	24,151	30,891	67,168
CBL	à grains ronds	64,945	62,636	48,359	36,831	33,106	9,666	3,259	5,925	0,000	0,000	0,000	0,000	22,078
	à grains longs	114,580	114,881	106,460	94,168	83,663	78,145	60,530	63,933	52,773	29,949	26,282	33,510	71,440
BRI		13,424	13,615	5,889	0,408	1,030	0,000	0,000	0,000	0,000	0,000	0,000	0,000	2,866

TÆRSKELPRISER
SCHWELLENPREISE
ΤΙΜΕΣ ΚΑΤΩΦΑΙΟΥ
THRESHOLD PRICES
PRIX DE SEUIL
PREZZI DI ENTRATA
DREMPELPRIJZEN

Afgifter ved indførsel fra tredjelande
 Abschöpfungen bei Einfuhr aus Drittländern
 Εισφορές κατά την εισαγωγή από τρίτες χώρες
 Levies on imports from third countries
 Prélèvements à l'importation des pays tiers
 Prelievi all'importazione dai paesi terzi
 Heffingen bij invoer uit derde landen

Afgifter ved indførsel fra AVS eller OLT
 Abschöpfungen bei Einfuhr aus AKP oder ÜLG
 Εισφορές κατά την εισαγωγή από ΑΚΕ ή ΥΧΕ
 Levies on imports from ACP or OCT
 Prélèvements à l'importation des ACP ou PTOM
 Prelievi all'importazione dagli ACP o PTOM
 Heffingen bij invoer uit ACS of LGO

RIS
 REIS
 OPYZA
 RICE
 RIZ
 RISO
 RIJST

ECU/1000 kg

Produkte Produkte Προϊόντα Products Produits Prodotti Produkten		1981/1982												Ø	
		SEP	OCT	NOV	DEC	JAN	FEB	MAR	APR	MAI	JUN	JUL	AUG		
		TÆRSKELPRISER		SCHWELLENPREISE		ΤΙΜΕΣ ΚΑΤΩΦΑΙΟΥ		THRESHOLD PRICES		PRIX DE SEUIL		PREZZI DI ENTRATA		DREMPELPRIJZEN	
DEC	à grains ronds στρογγυλόσπερμη	443,710	447,170	450,630	454,090	457,550	461,010	464,470	467,930	471,390	474,85	478,310	478,310	462,452	
	à grains longs μακρόσπερμη														
CBL	à grains ronds	585,510	589,970	594,430	598,890	603,350	607,810	612,270	616,730	621,190	625,65	630,110	630,110	609,668	
	à grains longs	640,810	645,820	650,830	655,840	660,850	665,860	670,870	675,880	680,890	685,90	690,910	690,910	667,948	
BRI		276,750	276,750	276,750	276,750	276,750	276,750	276,750	276,750	276,750	276,75	276,750	276,750	276,750	
AFGIF. VED INDF. FRA TREDJELAND LEV. ON IMP. FROM THIRD COUNTRIES HEFF. BIJ INV. UIT DERDE LANDEN		ABSCHÖPF. BEI EINF. AUS DRITTLÄNDERN PREL. A L'IMP. DES PAYS TIERS						ΕΙΣΦ. ΚΑΤΑ ΤΗΝ ΕΙΣ. ΑΠΟ ΤΡΙΤΕΣ ΧΩΡΕΣ PREL. ALL'IMP. DAI PAESI TERZI							
PAD	à grains ronds	18,860	57,700	93,580	106,451	127,571	123,918	125,782	122,360	132,215	127,593	121,946	122,127	106,710	
	à grains longs	30,337	55,399	82,579	91,504	111,525	116,063	120,532	123,314	141,016	145,470	162,376	149,348	110,914	
DEC	à grains ronds	23,576	72,123	116,972	133,065	159,467	154,898	157,224	152,980	165,266	159,491	152,428	152,657	133,386	
	à grains longs	37,921	69,250	103,225	114,381	139,404	145,082	150,666	154,147	176,271	181,840	202,973	186,685	138,643	
DBL	à grains ronds	12,110	72,584	118,703	132,537	216,850	231,020	233,675	227,900	243,579	235,304	225,272	232,905	181,832	
	à grains longs	127,597	171,006	221,203	261,553	306,655	321,798	321,121	326,534	354,358	353,292	377,197	363,058	292,253	
CBL	à grains ronds	12,896	77,305	126,416	141,156	230,949	246,038	248,867	242,720	259,414	250,600	239,920	248,048	193,653	
	à grains longs	136,786	183,320	237,130	280,387	328,735	344,969	344,240	350,046	379,876	378,731	404,357	389,202	313,297	
BRI		24,338	36,276	49,359	39,450	39,252	35,551	29,007	33,001	52,436	43,599	33,220	30,099	36,401	
AFGIF. VED INDF. FRA AVS ELLER OLT LEV. ON IMP. FROM ACP OR OCT HEFF. BIJ INV. ACS OF LGO		ABSCHÖPF. BEI EINF. AUS AKP ODER ÜLG PREL. A L'IMP. DES ACP OU PTOM						ΕΙΣΦ. ΚΑΤΑ ΤΗΝ ΕΙΣ. ΑΠΟ ΑΚΕ ή ΥΧΕ PREL. ALL'IMP. DAI ACP O PTOM							
PAD	à grains ronds	6,888	25,215	43,160	49,623	60,182	58,358	59,291	57,580	62,506	60,197	57,373	57,464	49,836	
	à grains longs	11,536	24,065	37,658	42,147	52,160	54,430	56,662	58,057	66,905	69,135	77,584	71,071	51,847	
DEC	à grains ronds	9,247	32,430	54,853	62,930	76,132	73,844	75,007	72,870	79,035	76,143	72,609	72,726	63,172	
	à grains longs	15,330	28,734	47,982	53,585	66,101	68,937	71,730	73,469	84,535	87,319	97,884	89,741	65,520	
DBL	à grains ronds	6,309	24,323	47,386	54,337	96,500	102,832	104,908	102,020	109,683	105,725	100,708	104,525	79,910	
	à grains longs	54,897	73,575	98,675	118,885	141,439	149,012	148,672	151,378	165,293	164,760	176,711	169,644	134,478	
CBL	à grains ronds	6,802	26,258	50,815	58,225	103,125	110,667	112,084	109,010	117,357	112,946	107,607	111,670	85,512	
	à grains longs	59,245	79,268	106,171	127,838	152,016	160,134	159,765	162,670	177,587	177,014	189,825	182,247	144,553	
BRI		9,147	15,115	17,159	16,720	16,623	14,774	11,504	13,500	23,216	18,797	13,609	12,049	15,194	

CIF pris fastset af Kommissionen
 CIF-Preise von der Kommission festgesetzt
 Τιμές CIF που καθορίζονται από την Έπιτροπή
 CIF prices fixed by the Commission
 Prix caf fixés par la Commission
 Prezzi CIF fissati dalla Commissione
 CIF prijzen door de Commissie vastgesteld

Eksportafgifter
 Abschöpfungen bei der Ausfuhr
 Εισφορές κατά την εξαγωγή
 Export levies
 Prélèvements à l'exportation
 Prelievi all'esportazione
 Uitvoerheffingen

RIS
 REIS
 OPIZA
 RICE
 RIZ
 RISO
 RIJST

UC-RE-UA/100 kg*
 ** ECU/TM /1000 kg

Produkte Produkte Ποιότητα Products Produits Prodotti Produkten		C A M P A G N E S											Ø
		1973/ 1974	1974/ 1975	1975/ 1976	1976/ 1977	1977/ 1978	(**) 1978/ 1979	1979/ 1980	1980/ 1981	1981/ 1982			
Prix CAF		CIF prices		CIF prices		Prezzi CIF		CIF-prijzen		CIF-priser		Τιμές CIF	
DEC	à grains ronds	35,492	29,516	196,466	175,701	237,843	237,535	298,761	415,084	330,383			
	à grains longs	38,479	26,564	196,423	174,203	218,763	223,041	275,451	390,763	323,823			
CBL	à grains ronds	43,367	32,960	248,782	219,282	263,437	298,764	320,617	501,986	416,907			
	à grains longs	48,423	30,674	218,402	192,955	243,057	234,871	294,060	433,805	354,697			
BRI		23,134	20,284	138,013	121,827	142,006	169,024	199,616	254,894	240,373			
Prélèvements à l'exportation Prelievi all'esportazione				Abschöpfungen bei der Ausfuhr Heffingen bij uitvoer				Export levies Εισφορές κατά την εξαγωγή				Eksportafgifterne	
PAD	à grains ronds	23,585	5,702	-	-	-	-	-	23,164	-			
	à grains longs	24,351	3,088	-	-	-	-	-	4,057	-			
DEC	à grains ronds	24,971	5,699	-	-	-	-	-	28,955	-			
	à grains longs	23,585	3,044	-	-	-	-	-	5,071	-			
DBL	à grains ronds	30,927	5,290	-	-	-	-	-	9,391	-			
	à grains longs	29,193	3,110	-	-	-	-	-	-	-			
CBL	à grains ronds	30,927	5,290	-	-	-	-	-	10,517	-			
	à grains longs	29,193	3,118	-	-	-	-	-	-	-			
BRI		15,623	5,678	-	-	-	-	-	7,071	-			

(**) Introduction de l'ECU.

CIF-PRISER FASTSAT AF KOMMISSIONEN
CIF-PREISE VON DER KOMMISSION FESTGESETZT
CIF PRICES FIXED BY THE COMMISSION
PRIX CAF FIXES PAR LA COMMISSION
PREZZI CIF FISSATI DALLA COMMISSIONE
CIF-PRIJZEN DOOR DE COMMISSIE VASTGESTELD

Eksportafgifter
Abschöpfungen bei der Ausfuhr
Export levies
Prélèvements à l'exportation
Prelevi all'esportazione
Heffingen bij uitvoer

RIS
REIS
RICE
RIZ
RISO
RIJST

ECU /1000 kg

Produker Produkte Products Produits Prodotti Produkten		1979				1980								Ø
		SEP	OCT	NOV	DEC	JAN	FEB	MAR	APR	MAI	JUN	JUL	AUG	
CIF - PRISER FASTSAT AF KOMMISSIONEN PRIX CAF FIXES PAR LA COMMISSION		CIF-PREISE VON DER KOMMISSION FESTGESETZT PREZZI CIF FISSATI DALLA COMMISSIONE				CIF PRICES FIXED BY THE COMMISSION CIF-PRIJZEN DOOR DE COMMISSIE VASTGESTELD								
DEC	à grains ronds	288,533	289,127	282,296	273,657	271,912	286,531	314,247	331,318	316,302	306,162	315,133	309,555	298,761
	à grains longs	269,100	269,283	267,479	247,829	242,894	264,040	303,428	325,934	293,753	272,861	275,848	273,314	275,451
CBL	à grains ronds	315,845	311,755	318,771	304,649	295,093	281,246	308,177	345,321	332,446	329,638	345,875	356,919	320,617
	à grains longs	268,798	269,185	261,144	252,593	266,247	274,777	306,715	332,534	322,578	328,632	324,106	320,650	294,060
BRI		181,808	183,255	184,592	179,804	188,578	186,951	205,312	217,157	209,676	214,707	220,433	222,298	199,616
EXPORTAFGIFTER PRELEVEMENTS A L'EXPORTATION		ABSCHÖPFUNGEN BEI DER AUSFUHR PRELIEVI ALL'ESPORTAZIONE				EXPORT LEVIES HEFFINGEN BIJ UITVOER								
PAD	à grains ronds	-	-	-	-	-	-	-	-	-	-	-	-	-
	à grains longs	-	-	-	-	-	-	-	-	-	-	-	-	-
DEC	à grains ronds	-	-	-	-	-	-	-	-	-	-	-	-	-
	à grains longs	-	-	-	-	-	-	-	-	-	-	-	-	-
DBL	à grains ronds	-	-	-	-	-	-	-	-	-	-	-	-	-
	à grains longs	-	-	-	-	-	-	-	-	-	-	-	-	-
CBL	à grains ronds	-	-	-	-	-	-	-	-	-	-	-	-	-
	à grains longs	-	-	-	-	-	-	-	-	-	-	-	-	-
BRI		-	-	-	-	-	-	-	-	-	-	-	-	-

CIF-PRISER FASTSAT AF KOMMISSIONEN
CIF-PREISE VON DER KOMMISSION FESTGESETZT
CIF PRICES FIXED BY THE COMMISSION
PRIX CAF FIXES PAR LA COMMISSION
PREZZI CIF FISSATI DALLA COMMISSIONE
CIF-PRIJZEN DOOR DE COMMISSIE VASTGESTELD

Eksportafgifter
Abschöpfungen bei der Ausfuhr
Export levies
Prélèvements à l'exportation
Prelevi all'esportazione
Heffingen bij uitvoer

RIS
REIS
RICE
RIZ
RISO
RIJST

ECU / 1000 kg

Produkte Produkte Products Produits Prodotti Produkten		1980 / 1981												0
		SEP	OCT	NOV	DEC	JAN	FEB	MAR	APR	MAI	JUN	JUL	AUG	
CIF PRISER FASTSAT AF KOMMISSIONEN PRIX CAF FIXES PAR LA COMMISSION		CIF PREISE VON DER KOMMISSION FESTGESETZT PREZZI CIF FISSATI DALLA COMMISSIONE						CIF PRICES FIXED BY THE COMMISSION CIF-PRIJZEN DOOR DE COMMISSIE VASTGESTELD						
DEC	à grains ronds	317,029	324,349	340,244	351,263	354,098	400,078	448,950	448,917	473,439	509,387	501,510	508,847	415,084
	à grains longs	282,500	301,245	348,922	372,682	376,374	409,174	424,325	418,694	441,483	451,052	434,397	428,089	390,763
CBL	à grains ronds	376,712	385,065	417,349	444,133	455,313	507,796	534,071	521,414	563,245	605,087	594,400	616,995	501,986
	à grains longs	327,215	329,943	351,292	380,070	382,687	420,501	459,912	457,299	483,809	533,647	545,166	530,710	433,805
BRI		222,949	222,562	238,019	249,688	250,083	271,429	272,747	263,007	267,424	271,523	263,256	266,859	254,894
EXPORTAFGIFTER PRELEVEMENTS A L'EXPORTATION		ABSCHÖPFUNGEN BEI DER AUSFUHR PRELIEVI ALL'ESPORTAZIONE						EXPORT LEVIES HEFFINGEN BIJ UITVOER						
PAD	à grains ronds	-	-	-	-	-	3,486	25,910	21,856	38,583	65,606	57,369	63,091	23,164
	à grains longs	-	-	-	-	-	1,543	7,381	1,369	13,356	19,547	4,161	1,233	4,057
DEC	à grains ronds	-	-	-	-	-	4,357	32,387	27,320	48,228	82,005	71,710	78,862	28,955
	à grains longs	-	-	-	-	-	1,929	9,226	1,712	16,695	24,433	5,201	1,540	5,071
DBL	à grains ronds	-	-	-	-	-	4,241	-	5,408	37,289	23,994	40,844	9,391	
	à grains longs	-	-	-	-	-	-	-	-	-	-	-	-	
CBL	à grains ronds	-	-	-	-	-	4,516	-	5,760	39,713	25,558	49,559	10,517	
	à grains longs	-	-	-	-	-	-	-	-	-	-	-	-	
BRI		-	-	-	-	-	11,714	20,548	7,371	11,335	15,908	7,403	10,855	7,071

CIF pris fastsat af Kommissionen
 CIF-Preise von der Kommission festgesetzt
 Τιμές CIF που καθορίζονται από την Έντροπή
 CIF prices fixed by the Commission
 Prix caf fixés par la Commission
 Prezzi CIF fissati dalla Commissione
 CIF prijzen door de Commissie vastgesteld

Eksportafgifter
 Abschöpfungen bei der Ausfuhr
 Εισφορές κατά την εξαγωγή
 Export levies
 Prélèvements à l'exportation
 Prelievi all'esportazione
 Uitvoerheffingen

RIS
REIS
OPYZA
RICE
RIZ
RISO
RIJST

ECU/TM

Produkte Προϊόντα Products Produits Prodotti Produkten	1981/1982												Ø	
	SEP	OCT	NOV	DEC	JAN	FEB	MAR	AVR	MAI	JUN	JUL	AUG		
CIF PRISER FASTSAT AF KOMM. CIF PREISE VON DER KOMM. FESTGEST. ΤΙΜΕΣ CIF ΠΟΥ ΚΑΘΟΡΙΖΟΝΤΑΙ ΑΠΟ ΤΗΝ ΕΠ. CIF PRICES FIXED BY THE COMM. PRIX CAF FIXES PAR LA COMM. PREZZI CIF FISSATI DALLA COMM. CIF-PRIJZEN DOOR DE COMM. VASTGEST.														
DEC	à grains ronds	436,775	374,499	333,658	321,025	298,083	306,114	307,230	314,390	306,124	315,349	325,882	325,653	330,383
	à grains longs	405,572	378,031	347,552	339,709	318,257	315,928	313,782	313,673	294,962	293,000	275,100	291,625	323,823
CBL	à grains ronds	583,084	512,665	468,014	457,734	372,401	361,773	363,379	373,690	361,776	375,050	390,190	382,062	416,907
	à grains longs	504,024	462,730	413,700	375,315	332,115	320,959	326,606	325,643	301,036	307,169	286,553	301,503	354,697
BRI		252,412	240,474	236,391	236,734	237,692	241,178	248,414	243,749	224,314	233,151	243,530	246,651	240,373
EKSPORTAFGIFTER ABSCH. BEI DER AUSFUHR ΕΙΣΦΟΡΕΣ ΚΑΤΑ ΤΗΝ ΕΞΑΓΩΓΗ EXPORT LEVIES PRÉLEVEMENTS A L'EXPORTATION PRELIEVI ALL'ESPORTAZIONE HEFFINGEN BIJ UITVOER														
PAD	à grains ronds	15,160	-	-	-	-	-	-	-	-	-	-	-	-
	à grains longs	-	-	-	-	-	-	-	-	-	-	-	-	-
DEC	à grains ronds	18,948	-	-	-	-	-	-	-	-	-	-	-	-
	à grains longs	-	-	-	-	-	-	-	-	-	-	-	-	-
DBL	à grains ronds	11,038	-	-	-	-	-	-	-	-	-	-	-	-
	à grains longs	-	-	-	-	-	-	-	-	-	-	-	-	-
CBL	à grains ronds	11,756	-	-	-	-	-	-	-	-	-	-	-	-
	à grains longs	-	-	-	-	-	-	-	-	-	-	-	-	-
BRI		0,458	-	-	-	-	-	-	-	-	-	-	-	-

INDFØRSELSPRISER
EINFUHRPREISE
ΤΙΜΕΣ ΚΑΤΑ ΤΗΝ ΕΙΣΑΓΩΓΗ
IMPORT PRICES
PRIX A L'IMPORTATION
PREZZI ALL'IMPORTAZIONE
INVOERPRIJZEN

Direkte levering, omregnet til samme procentdel af brudris
Sofortige Lieferung, die auf den gleichen Bruchgehalt zurückgebracht worden sind
Άμεση παράδοση, υπολογιζόμενη βάσει του ίδιου ποσοστού γιά τή θραύσιμα όρύζης
Immediate delivery, calculated on same percentage of broken rice
Livraison rapprochée, ramenés au même pourcentage de brisures
Pronta consegna, ridotti alla stessa percentuale di rotture
Direkte levering, teruggebracht op hetzelfde breukpercentage

RIS
 REIS
 OPYZA
 RICE
 RIZ
 RISO
 RIJST

CAF / CIF AMSTERDAM / ROTTERDAM / ANTWERPEN (1)

*/ ECU/1000 kg UC-RE-UA/100 kg
 /1000 kg

Dyrkningsstedet Herkunft Προέλευση Origin Provenance Provenienza Herkomst	Kvaliteter Qualitäten Ποιότητες Qualities Qualités Qualità Kwaliteiten	CAMPAGNES										φ
		1973/ 1974	* 1974/ 1975	1975/ 1976	1976/ 1977	1977/ 1978	(**) 1978/ 1979	1979/ 1980	1980/ 1981	1981/ 1982		
DEC (0 - 3%)												
ARGENTINA	Bluerose	40,931	29,072	246,550	191,290	243,743	-	-	-	-		
	Belle Patna (2)			246,070	219,228	-	-	326,490	-	356,815		
	Blue Bonnet (2)			246,577	209,751	264,075	278,754	329,752	444,062	405,254		
	Rond d'Argentine	33,922	30,635	226,190	199,982	252,044	264,929	311,243	421,025	469,555		
EGYPT	Rond d'Egypte	30,398	29,885	187,753	179,783	253,780	-	-	385,546	-		
MAROC	Rond du Maroc	-	-	-	-	-	-	-	-	-		
AUSTRALIA	Rond d'Australie	-	-	-	-	-	221,929	-	-	-		
SPAIN	Rond d'Espagne	-	28,874	286,054	207,756	260,709	267,582	330,119	468,840	397,020		
BRAZIL	Rond du Brésil	-	-	-	-	296,887	-	-	-	-		
COREE	Rond de Corée	40,110	-	-	-	228,285	-	-	-	-		
CHINA	Rond de Chine	40,337	30,755	-	198,440	243,522	236,471	279,280	-	-		
THAILANDE	Siam	48,478	31,689	235,554	215,342	271,153	268,440	330,389	468,412	383,114		
U.S.A.	Nato	44,795	31,630	234,444	206,311	276,913	271,177	315,911	457,474	364,239		
	Blue Belle (2)	45,737	31,383	246,700	222,451	290,075	282,511	318,780	455,590	380,497		
	Belle Patna (2)	48,362	32,803	252,078	225,508	294,545	287,410	-	-	-		
	Blue Bonnet (2) / Calif Short (2)	(2) 41,741	(2) 31,973	(2) 219,210	(2) -	(2) 305,854	(2) -	(2) 301,975	(2) 323,688	(2) -	(2) -	
URUGUAY	Belle Patna (2)			241,255	214,685	271,694	282,937	333,145	450,096	411,187		
	Uruguay Selection	-	25,788	213,810	219,460	-	-	344,720	-	378,220		
	Rond d'Uruguay	37,145	27,626	239,051	199,034	255,924	-	363,893	421,601	-		
	Blue Bonnet (2)			-	186,530	-	-	-	-	-		

(1) séparément ou combiné - einzeln oder kombiniert - separately or combined - separati o combinati - afzonderlijk of gecombineerd - hver for sig eller kombineret

(2) Jusqu'à la fin de la campagne 1974/75 (31.8.1975) les qualités BELPA, BLUBO, BLUEBELLE, de toutes provenances sont reprises sous la même rubrique. A partir du 1.9.1975 ces qualités seront séparées suivant leur provenance. Bis zum Ende des Wirtschaftsjahres 1974/75 (31.8.1975) werden die Qualitäten BELPA, BLUBO, BLUEBELLE, unabhängig ihrer Herkunft, unter die selbe Rubrik gebracht. Ab 1.9.1975 werden sie ihrer Herkunft nach getrennt. Until the end of the marketing year 1974/75 (31.8.1975) the qualities BELPA, BLUBO, BLUEBELLE, of all origins are taken under the same heading. From 1.9.1975 these qualities will be separated according to the different origins. Fino alla fine della campagna 1974/75 (31.8.1975) le qualità BELPA, BLUBO, BLUEBELLE di qualsiasi provenienza sono riprese sotto la stessa rubrica. A partire dal 1.9.1975 queste qualità saranno separate a seconda della loro provenienza. A tot aan het einde van het seizoen 1974/75 (31.8.1975) zijn de kwaliteiten BELPA, BLUBO, BLUEBELLE, onafhankelijk van hun herkomst ondergebracht in dezelfde rubriek. Vanaf 1.9.1975 zullen zij afzonderlijk al naar gelang hun herkomst vermeld worden. Intill slutningen af produktionsåret 1974/75 (31.8.1975) optoeres kvaliteterne BELPA, BLUBO, BLUEBELLE, fra hvilken som helst oprindelse i samme rubrik. Fra den 1.9.1975 vil disse kvaliteter blive optoert efter deres oprindelsessted.

(**) Introduction de l'ECU.

INDFØRSELSPRISER
EINFUHRPREISE
IMPORT PRICES
PRIX A L'IMPORTATION
PREZZI ALL'IMPORTAZIONE
INVOERPRIJZEN

Direkte levering, omregnet til samme procentdel af brudris
Sofortige Lieferung, die auf den gleichen Bruchgehalt zurückgebracht worden sind
Immediate delivery, calculated on same percentage of broken rice
Livraison rapprochée, ramenés au même pourcentage de brisures
Pronta consegna, ridotti alla stessa percentuale di rotture
Direkte levering, teruggebracht op hetzelfde breukpercentage

RIS
REIS
RICE
RIZ
RISO
RIJST

CAF / CIF AMSTERDAM / ROTTERDAM / ANTWERPEN (1)

ECU / 1000 kg

Dyrkningsstedet Herkunft Origin Provenance Provenienza Herkomst	Kvaliteten Qualitäten Qualities Qualités Qualità Kwaliteiten	1979				1980								Ø	
		SEP	OCT	NOV	DEC	JAN	FEB	MAR	APR	MAI	JUN	JUL	AUG		
DEC (0 - 3%)															
ARGENTINA	Bluerose	-	-	-	-	-	-	-	-	-	-	-	-	-	-
	Belle Patna	-	-	-	-	-	-	-	-	-	-	326,490	-	326,490	
	Blue Bonnet	325,109	320,628	322,784	307,218	305,136	319,307	359,837	367,301	336,483	329,820	329,723	333,679	329,754	
	Rond d'Argentine	283,738	-	313,868	298,208	297,379	305,830	324,076	332,758	321,781	313,416	315,324	317,290	311,243	
EGYPT	Rond d'Egypte	-	-	-	-	-	-	-	-	-	-	-	-	-	
MAROCCO	Rond du Maroc	-	-	-	-	-	-	-	-	-	-	-	-	-	
AUSTRALIA	Rond d'Australie	-	-	-	-	-	-	-	-	-	-	-	-	-	
SPAIN	Rond d'Espagne	-	326,620	311,310	275,962	278,419	288,594	325,624	340,840	332,380	410,720	410,720	-	330,119	
BRAZIL	Rond du Brésil	-	-	-	-	-	-	-	-	-	-	-	-	-	
COREE	Rond de Corée	-	-	-	-	-	-	-	-	-	-	-	-	-	
CHINA	Rond de Chine	-	-	279,280	-	-	-	-	-	-	-	-	-	279,280	
THAILANDE	Siam	305,389	303,382	301,132	289,496	306,717	311,031	347,373	365,394	357,045	359,295	358,994	359,417	330,389	
U.S.A.	Nato	313,850	302,980	307,385	289,830	288,128	310,940	349,610	358,380	329,968	315,608	310,404	313,845	315,911	
	Blue Belle/ Belle Patna	317,730	306,983	309,370	286,173	280,318	315,996	364,838	367,940	332,672	314,480	317,796	311,063	318,780	
	Calif/Short	-	-	284,343	283,180	-	-	333,290	-	-	-	-	-	307,085	301,975
URUGUAY	Belle Patna	327,803	325,038	323,288	309,923	309,048	324,624	364,397	374,000	341,542	335,196	331,456	331,423	333,145	
	Uruguay Selection	-	-	-	-	-	-	-	-	344,720	-	-	-	344,720	
	Rond d'Uruguay	-	-	-	-	-	305,770	327,400	458,510	-	-	-	-	363,893	
	Blue Bonnet	-	-	-	-	-	-	-	-	-	-	-	-	-	

(1) hver for sig eller kombineret - einzeln oder kombiniert - separately or combined - séparément ou combiné - separati o combinati - afzonderlijk of gecombineerd.

**INDFØRSELSPRISER
EINFUHRPREISE
IMPORT PRICES
PRIX A L'IMPORTATION
PREZZI ALL'IMPORTAZIONE
INVOERPRIJZEN**

**Direkte levering, omregnet til samme procentdel af brudris
Sofortige Lieferung, die auf den gleichen Bruchgehalt zurückgebracht worden sind
Immediate delivery, calculated on same percentage of broken rice
Livraison rapprochée, ramenés au même pourcentage de brisures
Pronta consegna, ridotti alla stessa percentuale di rotture
Direkte levering, teruggebracht op hetzelfde breukpercentage**

RIS
REIS
RICE
RIZ
RISO
RIJST

CAF / CIF AMSTERDAM / ROTTERDAM / ANTWERPEN (1)

ECU / 1000 kg

Dyrkningsstedet Herkunft Origin Provenance Provenienza Herkomst	Kvaliteten Qualitäten Qualities Qualités Qualità Kwaliteiten	1980 / 1981												Ø
		SEP	OCT	NOV	DEC	JAN	FEB	MAR	APR	MAI	JUN	JUL	AUG	
DEC (0 - 3 %)														
ARGENTINA	Bluerose	-	-	-	-	-	-	-	-	-	-	-	-	-
	Belle Patna	-	-	-	-	-	-	-	-	-	-	-	-	-
	Blue Bonnet	339,941	354,127	415,851	439,727	444,427	476,042	469,196	460,435	486,370	493,590	474,587	474,454	444,062
	Rond d'Argentine	319,081	324,085	359,769	364,069	368,374	426,365	446,924	447,656	497,155	506,415	488,503	503,905	421,025
EGYPT	Rond d'Egypte	-	-	-	376,050	373,320	407,267	-	-	-	-	-	-	385,546
MAROCCO	Rond du Maroc	-	-	-	-	-	-	-	-	-	-	-	-	-
AUSTRALIA	Rond d'Australie	-	-	-	-	-	-	-	-	-	-	-	-	-
SPAIN	Rond d'Espagne	335,313	336,690	355,065	373,009	378,548	464,230	464,960	-	600,990	597,903	601,708	648,825	468,840
BRAZIL	Rond du Brésil	-	-	-	-	-	-	-	-	-	-	-	-	-
COREE	Rond de Corée	-	-	-	-	-	-	-	-	-	-	-	-	-
CHINA	Rond de Chine	-	-	-	-	-	-	-	-	-	-	-	-	-
THAILANDE	Siam	366,825	365,764	393,775	411,908	412,450	461,475	488,969	488,006	533,152	570,724	574,895	552,995	468,412
U.S.A.	Nato	318,997	-	413,568	430,610	430,942	475,830	470,670	482,575	510,613	518,667	496,226	483,513	457,474
	Blue Belle / Belle Patna	326,930	350,178	427,285	442,973	444,810	484,985	489,338	484,440	516,965	520,423	494,082	484,668	455,590
	Calif/Short	319,735	327,640	-	-	-	-	-	-	-	-	-	-	323,688
URUGUAY	Belle Patna	338,487	354,309	421,903	443,779	445,431	472,181	477,540	477,592	501,481	503,572	482,378	482,498	450,096
	Uruguay Selection	-	-	-	-	-	-	-	-	-	-	-	-	-
	Rond d'Uruguay	-	-	374,853	396,960	410,700	455,290	451,730	440,070	-	-	-	-	421,601
	Blue Bonnet	-	-	-	-	-	-	-	-	-	-	-	-	-

(1) hver for sig eller kombineret - einzeln oder kombiniert - separately or combined - séparément ou combiné - separati o combinati - afzonderlijk of gecombineerd.

INDFØRSELSPRISER
EINFUHRPREISE
ΤΙΜΕΣ ΚΑΤΑ ΤΗΝ ΕΙΣΑΓΩΓΗ
IMPORT PRICES
PRIX A L'IMPORTATION
PREZZI ALL'IMPORTAZIONE
INVOERPRIJZEN

Direkte levering, omregnet til samme procentdel af brudris
Sofortige Lieferung, die auf den gleichen Bruchgehalt zurückgebracht worden sind
Άμεση παράδοση, υπολογιζόμενη βάσει του ίδιου ποσοστού για τα θραύσματα όρύζης
Immediate delivery, calculated on same percentage of broken rice
Livraison rapprochée, ramenés au même pourcentage de brisures
Pronta consegna, ridotti alla stessa percentuale di rotture
Direkte levering, teruggebracht op hetzelfde breukpercentage

RIS
REIS
OPYZA
RICE
RIZ
RISO
RIJST

CAF / CIF AMSTERDAM / ROTTERDAM / ANTWERPEN (1)

ECU/1000 kg

Dyrkningsstedet Herkunft Προέλευση Origin Provenance Provenienza Herkomst	Kvaliteter Qualitäten Ποιότητες Qualities Qualités Qualità Kwaliteiten	1981/1982												Ø	
		SEP	OCT	NOV	DEC	JAN	FEB	MAR	APR	MAI	JUN	JUL	AUG		
DEC (0 - 3 %)															
ARGENTINA	Bluerose	-	-	-	-	-	-	-	-	-	-	-	-	-	-
	Belle Patna	-	-	-	-	-	-	-	-	-	-	355,960	357,670	-	356,815
	Blue Bonnet	456,277	455,363	451,242	453,667	465,513	-	370,773	370,915	341,288	361,430	360,006	371,325	405,254	
	Rond d'Argentine	469,555	-	-	-	-	-	-	-	-	-	-	-	-	469,555
EGYPT	Rond d'Égypte	-	-	-	-	-	-	-	-	-	-	-	-	-	-
MAROCCO	Rond du Maroc	-	-	-	-	-	-	-	-	-	-	-	-	-	-
AUSTRALIA	Rond d'Australie	-	-	-	-	-	-	-	-	-	-	-	-	-	-
SPAIN	Rond d'Espagne	-	-	-	-	-	397,020	-	-	-	-	-	-	-	397,020
BRAZIL	Rond du Brésil	-	-	-	-	-	-	-	-	-	-	-	-	-	-
COREE	Rond de Corée	-	-	-	-	-	-	-	-	-	-	-	-	-	-
CHINA	Rond de Chine	-	-	-	-	-	-	-	-	-	-	-	-	-	-
THAILANDE	Siam	522,759	483,531	429,786	407,717	377,363	357,774	351,546	356,880	327,017	328,796	314,351	339,849	383,114	
USA	Nato	439,165	414,380	383,343	372,365	356,615	353,438	334,113	336,230	323,558	338,543	354,873	364,240	364,239	
	Blue Belle / Belle Patna	444,055	421,278	389,901	376,778	365,082	356,713	351,930	363,898	350,618	366,853	384,048	394,813	380,497	
	Calif / Short	411,687	396,833	384,535	383,773	388,610	-	-	-	-	-	-	-	-	-
URUGUAY	Belle Patna	462,801	460,787	454,453	455,267	465,513	425,133	370,718	370,189	339,771	361,280	373,536	394,795	411,187	
	Uruguay Selection	-	-	-	-	-	-	-	-	-	-	-	378,220	378,220	
	Rond d'Uruguay	-	-	-	-	-	-	-	-	-	-	-	-	-	
	Blue Bonnet	-	-	-	-	-	-	-	-	-	-	-	-	-	-

(1) hver for sig eller kombineret - einzeln oder kombiniert - χωριστά ή συνδυασμένα - separately or combined
séparément ou combiné - separati o combinati - afzonderlijk of gecombineerd.

INDFØRSELSPRISER
EINFUHRPREISE
ΤΙΜΕΣ ΚΑΤΑ ΤΗΝ ΕΙΣΑΓΩΓΗ
IMPORT PRICES
PRIX A L'IMPORTATION
PREZZI ALL'IMPORTAZIONE
INVOERPRIJZEN

Direkte levering, omregnet til samme procentdel af brudris
Sofortige Lieferung, die auf den gleichen Bruchgehalt zurückgebracht worden sind
Άμεση παράδοση, υπολογιζόμενη βάσει του ίδιου ποσοστού για τα θραύσματα όρυζης
Immediate delivery, calculated on same percentage of broken rice
Livraison rapprochée, ramenés au même pourcentage de brisures
Pronta consegna, ridotti alla stessa percentuale di rotture
Direkte levering, teruggebracht op hetzelfde breukpercentage

RIS
REIS
OPYZA
RICE
RIZ
RISO
RIJST

CAF / CIF AMSTERDAM / ROTTERDAM / ANTWERPEN (1)

UC-RE-UA/100 kg
/1000 kg

** ECU/1000 kg

Dyrkningsstedet Herkunft Προέλευση Origin Provenance Provenienza Herkomst	Kvaliteter Qualitäten Ποιότητες Qualités Qualitäts Qualità Kwaliteiten	CAMPAGNES										Ø	
		1973/ 1974	1974/ 1975	1975/ 1976	1976/ 1977	1977/ 1978	(**) 1978/ 1979	1979/ 1980	1980/ 1981	1981/ 1982			
CBL													
ARGENTINA	Rond d'Argentine	40,376	34,843	283,290	232,511	254,771	353,730	370,663	552,119	601,818			
	Bluerose	50,976	29,975	285,113	-	-	-	-	-	-			
	Belle Patna (2)			359,760	-	-	-	-	-	-			
	Blue Bonnet (2)			313,734	257,494	-	-	400,299	503,076	573,673			
AUSTRALIA	Rond d'Australie	-	-	-	-	-	-	-	-	-			
BRAZIL	Rond de Brésil	-	-	-	-	-	-	-	-	-			
CHINA	Rond de Chine	44,777	34,590	268,079	271,287	287,394	285,514	296,574	-	-			
COREE	Rond de Corée	46,600	35,687	-	-	-	-	-	-	-			
EGYPT	Rond d'Egypte	43,535	33,847	234,363	220,594	256,493	-	325,334	468,630	-			
MAROCCO	Rond du Maroc	-	-	-	-	-	-	-	-	-			
SPAIN	Rond d'Espagne	-	34,412	372,820	254,950	303,824	313,950	347,161	518,448	499,964			
THAILANDE	Siam	54,237	35,737	264,533	238,290	286,263	282,735	341,757	485,572	411,887			
URUGUAY	Rond d'Uruguay	-	34,903	-	-	-	-	376,058	-	-			
	Uruguay Selection	-	-	-	289,250	-	-	-	-	404,339			
	Belle Patna (2)			370,874	277,387	284,090	304,651	404,217	548,780	331,870			
	Blue Bonnet (2)			-	-	-	-	-	548,780	-			
U.S.A.	Nato	56,544	39,699	320,676	278,560	355,492	345,074	400,109	533,825	485,310			
	Belle Patna./Blue Belle	(.) 59,002	(.) 40,252	(.) 334,625	(.) 293,286	(.) 378,695	(.) 363,702	411,848	556,944	512,466			
	Blue Bonnet	50,208	35,662	304,390	264,804	356,590	422,973	-	-	-			
	Blue Belle (-) Califf/Short	(-) 59,537	(-) 39,729	(-) 326,313	(-) 290,373	(-) 370,807	(-) 364,832	-	-	494,118			

(1) séparément ou combiné - einzeln oder kombiniert - separately or combined - separati o combinati - afzonderlijk of gecombineerd - hver for sig eller kombineret

(2) Jusqu'à la fin de la campagne 1974/75 (31.8.1975) les qualités BELPA, BLUBO, BLUEBELLE, de toutes provenances sont reprises sous la même rubrique. A partir du 1.9.1975 ces qualités seront séparées suivant leur provenance. Bis zum Ende des Wirtschaftsjahres 1974/75 (31.8.1975) werden die Qualitäten BELPA, BLUBO, BLUEBELLE, unabhängig ihrer Herkunft, unter die selbe Rubrik gebracht. Ab 1.9.1975 werden sie ihrer Herkunft nach getrennt. Until the end of the marketing year 1974/75 (31.8.1975) the qualities BELPA, BLUBO, BLUEBELLE, of all origins are taken under the same heading. From 1.9.1975 these qualities will be separated according to the different origins. Fino alla fine della campagna 1974/75 (31.8.1975) le qualità BELPA, BLUBO, BLUEBELLE di qualsiasi provenienza sono riprese sotto la stessa rubrica. A partire dal 1.9.1975 queste qualità saranno separate a seconda della loro provenienza. Tot aan het einde van het seizoen 1974/75 (31.8.1975) zijn de kwaliteiten BELPA, BLUBO, BLUEBELLE, onafhankelijk van hun herkomst ondergebracht in dezelfde rubriek. Vanaf 1.9.1975 zullen zij afzonderlijk al naar gelang hun herkomst vermeld worden. Intill slutningen af produktionsåret 1974/75 (31.8.1975) opføres kvaliteterne BELPA, BLUBO, BLUEBELLE, fra hvilken som helst oprindelse i samme rubrik. Fra den 1.9.1975 vil disse kvaliteter blive opført efter deres oprindelsessted.

(**) Introduction de l'ECU.

INDFØRSELSPRISER
EINFUHRPREISE
IMPORT PRICES
PRIX A L'IMPORTATION
PREZZI ALL'IMPORTAZIONE
INVOERPRIJZEN

Direkte levering, omregnet til samme procentdel af brudris
Sofortige Lieferung, die auf den gleichen Bruchgehalt zurückgebracht worden sind
Immediate delivery, calculated on same percentage of broken rice
Livraison rapprochée, ramenés au même pourcentage de brisures
Pronta consegna, ridotti alla stessa percentuale di rotture
Direkte levering, teruggebracht op hetzelfde breukpercentage

RIS
REIS
RICE
RIZ
RISO
RIJST

CAF / CIF AMSTERDAM / ROTTERDAM / ANTWERPEN (1)

ECU /1000 kg

Dyrkningsstedet Herkunft Origin Provenance Provenienza Herkomst	Kvaliteten Qualitäten Qualities Qualités Qualità Kwaliteiten	1979				1980								Ø
		SEP	OCT	NOV	DEC	JAN	FEB	MAR	APR	MAI	JUN	JUL	AUG	
CBL														
ARGENTINA	Rond d'Argentine	-	-	-	328,330	-	-	-	399,165	380,558	374,600	-	-	370,663
	Bluerose	-	-	-	-	-	-	-	-	-	-	-	-	-
	Belle Patna	-	-	-	-	-	-	-	-	-	-	-	-	-
	Blue Bonnet	-	341,280	-	307,590	-	-	-	469,280	443,167	440,180	-	-	400,299
AUSTRALIA	Rond d'Australie	-	-	-	-	-	-	-	-	-	-	-	-	-
BRAZIL	Rond de Brésil	-	-	-	-	-	-	-	-	-	-	-	-	-
CHINA	Rond de Chine	299,305	293,843	-	-	-	-	-	-	-	-	-	-	296,574
COREE	Rond de Corée	-	-	-	-	-	-	-	-	-	-	-	-	-
EGYPT	Rond d'Egypte	-	-	-	-	287,640	282,488	311,317	345,853	332,085	330,935	347,028	365,329	325,334
MAROCCO	Rond du Maroc	-	-	-	-	-	-	-	-	-	-	-	-	-
SPAIN	Rond d'Espagne	-	319,930	318,630	306,550	313,402	324,552	364,161	384,409	368,282	367,928	373,552	377,373	347,161
THAILANDE	Siam	316,830	315,437	306,923	298,004	319,947	322,404	359,698	377,969	370,527	375,408	368,871	369,065	341,757
URUGUAY	Rond d'Uruguay	349,917	342,548	348,990	-	-	-	-	462,775	-	-	-	-	376,058
	Uruguay Selection	-	-	-	-	-	-	-	-	-	-	-	-	-
	Belle Patna	-	-	-	322,770	-	-	-	478,980	410,900	-	-	-	404,217
	Blue Bonnet	-	-	-	-	-	-	-	-	-	-	-	-	-
U.S.A.	Nato	378,403	365,730	379,740	375,360	373,327	398,045	469,177	485,570	430,930	383,670	379,552	381,805	400,109
	Belle Patna/ ^B Blue Belle	393,413	383,671	405,799	391,496	388,534	418,760	466,843	479,201	424,529	398,100	393,133	398,693	411,848
	Blue Bonnet	-	-	-	-	-	-	-	-	-	-	-	-	-
	Calif/Short	340,340	-	-	-	-	-	-	-	-	-	-	-	-

(1) hver for sig eller kombineret - einzeln oder kombiniert - separately or combined - séparément ou combiné - separati o combinati - afzonderlijk of gecombineerd.

**INDFØRSELSPRISER
EINFUHRPREISE
IMPORT PRICES
PRIX A L'IMPORTATION
PREZZI ALL'IMPORTAZIONE
INVOERPRIJZEN**

**Direkte levering, omregnet til samme procentdel af brudris
Sofortige Lieferung, die auf den gleichen Bruchgehalt zurückgebracht worden sind
Immediate delivery, calculated on same percentage of broken rice
Livraison rapprochée, ramenés au même pourcentage de brisures
Pronta consegna, ridotti alla stessa percentuale di rotture
Direkte levering, teruggebracht op hetzelfde breukpercentage**

RIS
REIS
RICE
RIZ
RISO
RIJST

CAF / CIF AMSTERDAM / ROTTERDAM / ANTWERPEN (1)

ECU / 1000 kg

Dyrkningsstedet Herkunft Origin Provenance Provenienza Herkomst	Kvaliteten Qualitäten Qualities Qualités Qualità Kwaliteiten	1980 / 1981												Ø
		SEP	OCT	NOV	DEC	JAN	FEB	MAR	APR	MAI	JUN	JUL	AUG	
CBL														
ARGENTINA	Rond d'Argentine	-	-	-	489,190	-	-	-	-	-	-	-	615,047	552,119
	Bluerose	-	-	-	-	-	-	-	-	-	-	-	-	-
	Belle Patna	-	-	-	-	-	-	-	-	-	-	-	-	-
	Blue Bonnet	-	-	-	-	544,863	604,233	616,776	615,967	-	-	612,026	624,588	603,076
AUSTRALIA	Rond d'Australie	-	-	-	-	-	-	578,800	-	-	-	-	-	-
BRAZIL	Rond de Brésil	-	-	-	-	-	-	-	-	-	-	-	-	-
CHINA	Rond de Chine	-	-	-	-	-	-	-	-	-	-	-	-	-
COREE	Rond de Corée	-	-	-	-	-	-	-	-	-	-	-	-	-
EGYPT	Rond d'Egypte	-	-	-	-	468,630	-	-	-	-	-	-	-	468,630
MAROCCO	Rond du Maroc	-	-	-	-	-	-	-	-	-	-	-	-	-
SPAIN	Rond d'Espagne	378,423	389,514	431,870	477,423	478,317	540,431	549,961	536,388	582,565	650,369	594,942	611,170	518,448
THAILANDE	Siam	374,733	376,573	409,006	429,173	430,401	482,315	510,696	504,527	546,082	588,286	597,121	577,945	485,572
URUGUAY	Rond d'Uruguay	-	-	-	-	-	-	-	-	-	-	-	-	-
	Uruguay Selection	-	-	-	-	-	-	-	-	-	-	-	-	-
	Belle Patna	-	-	-	-	-	-	-	-	-	-	648,780	-	648,780
	Blue Bonnet	-	-	-	-	-	-	-	-	-	-	648,780	-	648,780
U.S.A.	Nato	388,840	-	485,295	500,160	504,062	551,280	580,800	566,643	-	584,263	585,508	591,403	533,825
	Belle Patna / Bluebelle	410,758	436,275	489,708	518,393	536,140	587,485	590,993	584,963	623,488	632,808	637,708	634,605	556,944
	Blue Bonnet	-	-	-	-	-	-	-	-	-	-	-	-	-
	Calif/Short	-	-	-	-	-	-	-	-	-	-	-	-	-

(1) hver for sig eller kombineret - einzeln oder kombiniert - separately or combined - séparément ou combiné - separati o combinati - afzonderlijk of gecombineerd.

NDFØRSELSPRISER
EINFUHRPREISE
ΤΙΜΕΣ ΚΑΤΑ ΤΗΝ ΕΙΣΑΓΩΓΗ
IMPORT PRICES
PRIX A L'IMPORTATION
PREZZI ALL'IMPORTAZIONE
NVOERPRIJZEN

Direkte levering, omregnet til samme procentdel af brudris
Sofortige Lieferung, die auf den gleichen Bruchgehalt zurückgebracht worden sind
Άμεση παράδοση, υπολογιζόμενη βάσει του ίδιου ποσοστού για τα θραύσματα όρύζης
Immediate delivery, calculated on same percentage of broken rice
Livraison rapprochée, ramenés au même pourcentage de brisures
Pronta consegna, ridotti alla stessa percentuale di rotture
Direkte levering, teruggebracht op hetzelfde breukpercentage

RIS
REIS
OPYZA
RICE
RIZ
RISO
RIJST

CAF / CIF AMSTERDAM / ROTTERDAM / ANTWERPEN (1)

ECU/1000 kg

Dyrkningsstedet Herkunft Προέλευση Origin Provenance Provenienza Herkomst	Kvaliteter Qualitäten Ποιότητες Qualities Qualités Qualità Kwaliteiten	1981/1982												Ø
		SEP	OCT	NOV	DEC	JAN	FEB	MAR	APR	MAI	JUN	JUL	AUG	
CBL														
ARGENTINA	Rond d'Argentine	584,045	622,590	-	-	-	-	-	-	-	-	-	-	601,818
	Bluerose	-	-	-	-	-	-	-	-	-	-	-	-	-
	Belle Patna	-	-	-	-	-	-	-	-	-	-	-	-	-
	Blue Bonnet	606,226	598,603	-	-	-	-	-	-	-	541,745	548,540	573,250	573,673
AUSTRALIA	Rond d'Australie	-	-	-	-	-	-	-	-	-	-	-	-	-
BRAZIL	Rond de Brésil	-	-	-	-	-	-	-	-	-	-	-	-	-
CHINA	Rond de Chine	-	-	-	-	-	-	-	-	-	-	-	-	-
COREE	Rond de Corée	-	-	-	-	-	-	-	-	-	-	-	-	-
EGYPT	Rond d'Égypte	-	-	-	-	-	-	-	-	-	-	-	-	-
MAROCCO	Rond du Maroc	-	-	-	-	-	-	-	-	-	-	-	-	-
SPAIN	Rond d'Espagne	-	-	-	-	-	499,555	500,373	-	-	-	-	-	499,964
THAILANDE	Siam	549,176	512,665	458,192	429,057	398,764	392,813	393,386	391,840	360,158	359,962	341,695	354,936	411,887
URUGUAY	Rond d'Uruguay	-	-	-	-	-	-	-	-	-	-	-	-	-
	Uruguay Selection	-	-	-	-	420,217	-	-	-	-	388,460	-	-	404,339
	Belle Patna	-	-	-	-	-	-	-	-	331,870	-	-	-	331,870
	Blue Bonnet	-	-	-	-	-	-	-	-	-	-	-	-	-
USA	Nato	552,493	531,650	501,245	488,828	473,340	483,353	470,085	459,190	449,263	470,640	487,198	456,430	485,310
	Belle Patna / Bluebelle	585,488	558,316	527,848	510,225	495,643	502,672	482,715	480,796	466,003	495,305	530,609	513,978	512,466
	Blue Bonnet	-	-	-	-	-	-	-	-	-	-	-	-	-
	Calif / Short	530,220	538,290	522,140	529,320	350,620	-	-	-	-	-	-	-	-

(1) hver for sig eller kombineret - einzeln oder kombiniert - χωριστά ή συνδυασμένα - separately or combined - séparément ou combiné - separati o combinati - afzonderlijk of gecombineerd.

INDFØRSELSPRISER
EINFUHRPREISE
ΤΙΜΕΣ ΚΑΤΑ ΤΗΝ ΕΙΣΑΓΩΓΗ
IMPORT PRICES
PRIX A L'IMPORTATION
PREZZI ALL'IMPORTAZIONE
INVOERPRIJZEN

Direkte levering
Sofortige Lieferung
Άμεση παράδοση
Immediate delivery
Livraison rapprochée
Pronta consegna
Direkte levering

RIS
REIS
OPYZA
RICE
RIZ
RISO
RIJST

CAF / CIF AMSTERDAM / ROTTERDAM / ANTWERPEN (1)

UC-RE-04/100 kg *

€ ECU/1000 kg

/1000 kg

Dyrkningsstedet Herkunft Προέλευση Origin Provenance Provenienza Herkomst	Kvaliteter Qualitäten Ποιότητες Qualities Qualités Qualità Kwaliteiten	CAMPAGNES										φ
		1973/ 1974	1974/ 1975	1975/ 1976	1976/ 1977	1977/ 1978	(**) 1978/ 1979	1979/ 1980	1980/ 1981	1981/ 1982		
BRI												
ARGENTINA	1/4	-	17,834	138,868	121,991	137,994	158,367	212,427	240,268	239,18		
	1/4 1/2	-	-	112,755	-	-	-	-	-	-		
	1/2	23,104	21,105	144,449	134,638	168,396	176,485	208,195	257,806	280,579		
BIRMANIE	2.3.4	21,150	15,079	148,172	-	144,381	-	-	-	-		
BRAZIL	1/4	-	-	-	112,436	145,136	204,963	-	-	-		
	1/4 1/2	-	-	124,142	-	-	-	-	-	-		
	1/2	-	-	-	-	172,210	-	-	-	-		
CAMBODGE URUGUAY	3/4 (+) 1/2	(+) -	(+) -	(+) -	(+) -	(+) -	(+) -	207,454	258,209	282,954		
CHINA	2	-	20,793	151,889	162,320	-	-	-	244,880	-		
THAILANDE	Siam C 1 ordinary F.A.Q.	-	19,140	-	-	-	-	-	-	-		
	C 3 ordinary F.A.Q.	-	-	-	-	-	-	-	-	-		
	C 3 special F.A.Q.	-	-	-	-	-	-	-	-	-		
	C 1 special F.A.Q.	-	22,795	-	-	-	-	-	-	-		
	Glutinous C 1	-	-	145,140	-	-	-	-	-	-		
	C 3	-	-	-	-	-	-	-	-	-		
	Siam A 1 special	-	22,330	181,084	155,180	157,007	176,204	208,020	269,627	254,159		
	Glutinous A 1	-	-	-	143,254	193,584	188,352	204,264	266,880	248,323		
Siam A 1 super	35,028	24,286	171,365	159,307	191,807	178,468	210,726	274,522	257,768			
U.R.S.S. ESPAGNE	Russie (.) Gruesos	(.) 23,717	(.) -	(.) -	(.) -	(.) -	(.) -	223,806	292,969	309,849		
URUGUAY U.S.A.	1/2 (x) Second heads	(x) -	(x) 19,118	(x) 160,349	(x) 135,610	(x) 164,551	(x) 181,342	212,269	296,603	317,908		
U.S.A.	Brewers 4	20,276	16,150	168,610	117,890	142,954	167,712	204,382	264,603	249,782		

(1) séparément ou combiné - einzeln oder kombiniert - separately or combined - separati o combinati - afzonderlijk of gecombineerd - hver for sig eller kombineret

(**) Introduction de l'ECU.

INDFØRSELSPRISER
EINFUHRPREISE
IMPORT PRICES
PRIX A L'IMPORTATION
PREZZI ALL'IMPORTAZIONE
INVOERPRIJZEN

Direkte levering
Sofortige Lieferung
Immediate delivery
Livraison rapprochée
Pronta consegna
Direkte levering

RIS
REIS
RICE
RIZ
RISO
RIJST

CAF / CIF AMSTERDAM / ROTTERDAM / ANTWERPEN (1)

ECU / 1000 kg

Dyrkningsstedet Herkunft Origin Provenance Provenienza Herkomst	Kvaliteten Qualitäten Qualities Qualités Qualità Kwaliteiten	1979				1980								Ø	
		SEP	OCT	NOV	DEC	JAN	FEB	MAR	APR	MAI	JUN	JUL	AUG		
BRI															
ARGENTINA	¼	-	-	-	-	-	-	-	-	-	212,000	214,333	211,630	211,745	212,427
	¼ ½	-	-	-	-	-	-	-	-	-	-	-	-	-	-
	½	190,832	190,422	189,549	178,283	196,563	205,220	223,870	231,443	224,732	229,549	218,201	219,672	208,195	
BIRMANIE	2.3.4	-	-	-	-	-	-	-	-	-	-	-	-	-	-
BRAZIL	¼	-	-	-	-	-	-	-	-	-	-	-	-	-	-
	¼ ½	-	-	-	-	-	-	-	-	-	-	-	-	-	-
	½	-	-	-	-	-	-	-	-	-	-	-	-	-	-
URUGUAY	1/2	192,160	-	-	-	-	-	-	-	-	-	-	222,747	207,454	
CHINA	2	-	-	-	-	-	-	-	-	-	-	-	-	-	-
THAILANDE	Siam C 1 ordinary F.A.Q.	-	-	-	-	-	-	-	-	-	-	-	-	-	-
	C 3 ordinary F.A.Q.	-	-	-	-	-	-	-	-	-	-	-	-	-	-
	C 3 special F.A.Q.	-	-	-	-	-	-	-	-	-	-	-	-	-	-
	C 1 special F.A.Q.	-	-	-	-	-	-	-	-	-	-	-	-	-	-
	Glutinous C 1	-	-	-	-	-	-	-	-	-	-	-	-	-	-
	C 3	-	-	-	-	-	-	-	-	-	-	-	-	-	-
	Siam A 1 special	191,975	190,718	190,070	185,750	193,840	193,712	214,568	229,431	216,465	222,680	228,806	238,230	208,020	
	Glutinous A 1	183,715	183,355	187,157	182,927	189,628	191,738	213,150	227,358	221,500	224,125	221,376	225,135	204,264	
	Siam A 1 super	194,732	194,059	192,220	189,794	197,179	199,562	216,841	226,030	220,189	224,870	231,801	241,438	210,726	
ESPAGNE	Gruesos	205,430	197,071	193,877	202,417	211,437	223,401	247,905	254,389	240,736	234,014	231,834	243,165	223,806	
U.S.A.	Second heads	188,610	192,229	196,871	200,062	202,329	-	224,943	232,715	223,948	224,198	222,948	226,108	212,269	
	Brewers 4	177,183	181,460	186,183	189,940	196,324	203,380	217,563	226,975	218,852	221,551	217,832	215,338	204,382	

(1) hver for sig eller kombineret - einzeln oder kombiniert - separately or combined - séparément ou combiné - separati o combinati - afzonderlijk of gecombineerd.

**INDFØRSELSPRISER
EINFUHRPREISE
IMPORT PRICES
PRIX A L'IMPORTATION
PREZZI ALL'IMPORTAZIONE
INVOERPRIJZEN**

**Direkte levering
Sofortige Lieferung
Immediate delivery
Livraison rapproché
Pronta consegna
Direkte levering**

**RIS
REIS
RICE
RIZ
RISO
RIJST**

CAF / CIF AMSTERDAM / ROTTERDAM / ANTWERPEN (1)

ECU/1000 kg

Dyrkningsstedet Herkunft Origin Provenance Provenienza Herkomst	Kvaliteten Qualitäten Qualities Qualités Qualità Kwaliteiten	1980 / 1981												Ø
		SEP	OCT	NOV	DEC	JAN	FEB	MAR	APR	MAI	JUN	JUL	AUG	
BRI														
ARGENTINA	¼	210,513	213,890	230,795	243,060	240,120	-	267,170	276,325	-	-	-	-	240,268
	¼ ½	-	-	-	-	-	-	-	-	-	-	-	-	-
	½	220,938	226,536	239,457	251,955	254,767	270,157	270,496	263,033	275,511	281,794	264,855	274,169	257,806
BIRMANIE	2.3.4	-	-	-	-	-	-	-	-	-	-	-	-	-
BRAZIL	¼	-	-	-	-	-	-	-	-	-	-	-	-	-
	¼ ½	-	-	-	-	-	-	-	-	-	-	-	-	-
	½	-	-	-	-	-	-	-	-	-	-	-	-	-
URUGUAY	1/2	223,113	228,421	243,295	244,495	246,395	268,992	267,461	263,603	277,496	283,653	272,714	278,867	258,209
CHINA	2	-	244,880	-	-	-	-	-	-	-	-	-	-	244,880
THAILANDE	Siam C 1 ordinary F.A.Q.	-	-	-	-	-	-	-	-	-	-	-	-	-
	C 3 ordinary F.A.Q.	-	-	-	-	-	-	-	-	-	-	-	-	-
	C 3 special F.A.Q.	-	-	-	-	-	-	-	-	-	-	-	-	-
	C 1 special F.A.Q.	-	-	-	-	-	-	-	-	-	-	-	-	-
	Glutinous C 1	-	-	-	-	-	-	-	-	-	-	-	-	-
	C 3	-	-	-	-	-	-	-	-	-	-	-	-	-
	Siam A 1 special	244,648	243,748	257,780	263,780	264,126	284,469	285,627	272,265	276,583	279,475	280,457	282,570	269,627
	Glutinous A 1	226,653	226,212	245,468	255,090	266,618	297,238	300,345	282,253	271,368	279,200	284,466	267,648	266,880
	Siam A 1 super	247,715	246,983	275,138	267,738	270,005	288,005	289,363	276,113	279,609	282,965	284,259	286,367	274,522
ESPAGNE	Gruesos	244,703	245,568	261,568	277,210	279,382	293,545	294,326	294,589	318,453	331,980	333,768	340,530	292,969
U.S.A.	Second heads	227,613	241,016	261,568	269,288	270,266	295,243	306,505	312,023	332,098	350,950	342,124	350,543	296,603
	Brewers 4	215,918	227,139	244,643	245,528	247,450	268,078	269,830	269,070	286,605	298,783	296,718	305,470	264,603

(1) hver for sig eller kombineret - einzeln oder kombiniert - separately or combined - séparément ou combiné - separati o combinati - afzonderlijk of gecombineerd.

**INDFØRSELSPRISER
EINFUHRPREISE
ΤΙΜΕΣ ΚΑΤΑ ΤΗΝ ΕΙΣΑΓΩΓΗ
IMPORT PRICES
PRIX A L'IMPORTATION
PREZZI ALL'IMPORTAZIONE
INVOERPRIJZEN**

**Direkte levering
Sofortige Lieferung
Άμεση παράδοση
Immediate delivery
Livraison rapprochée
Pronta consegna
Direkte levering**

**RIS
REIS
OPYZA
RICE
RIZ
RISO
RIJST**

CAF / CIF AMSTERDAM / ROTTERDAM / ANTWERPEN (1)

ECU/1000 kg

Dyrkningsstedet Herkunft Προέλευση Origin Provenance Provenienza Herkomst	Kvaliteter Qualitäten Ποιότητες Qualities Qualités Qualità Kwaliteiten	1981/1982												Ø
		SEP	OCT	NOV	DEC	JAN	FEB	MAR	APR	MAI	JUN	JUL	AUG	
BRI														
ARGENTINA	1/4	263,520	230,695	225,284	224,733	235,013	-	254,680	242,334	223,485	241,847	243,521	252,890	239,818
	1/4 1/2	-	-	-	-	-	-	-	-	-	-	-	-	-
	1/2	254,213	237,215	233,381	229,674	240,763	252,813	258,452	252,126	238,274	260,765	273,308	275,966	250,579
BIRMANIE	2.3.4	-	-	-	-	-	-	-	-	-	-	-	-	-
BRAZIL	1/4	-	-	-	-	-	-	-	-	-	-	-	-	-
	1/4 1/2	-	-	-	-	-	-	-	-	-	-	-	-	-
	1/2	-	-	-	-	-	-	-	-	-	-	-	-	-
URUGUAY	1/2	263,512	251,452	249,028	249,584	266,493	274,275	266,578	252,620	243,346	264,024	286,124	288,417	262,954
CHINA	2	-	-	-	-	-	-	-	-	-	-	-	-	-
THAILANDE	Siam C 1 ordinary F.A.Q.	-	-	-	-	-	-	-	-	-	-	-	-	-
	C 3 ordinary F.A.Q.	-	-	-	-	-	-	-	-	-	-	-	-	-
	C 3 special F.A.Q.	-	-	-	-	-	-	-	-	-	-	-	-	-
	C 1 special F.A.Q.	-	-	-	-	-	-	-	-	-	-	-	-	-
	Glutinous C 1	-	-	-	-	-	-	-	-	-	-	-	-	-
	C 3	-	-	-	-	-	-	-	-	-	-	-	-	-
	Siam A 1 special	278,456	265,146	259,024	249,905	247,096	252,893	256,836	253,696	232,003	243,299	249,328	262,224	254,159
	Glutinous A 1	260,888	248,820	246,368	240,065	238,886	242,053	253,005	245,522	230,833	245,385	249,044	278,943	248,323
	Siam A 1 super	281,328	267,954	258,937	253,338	255,367	257,115	260,502	257,277	236,418	247,137	252,321	265,521	257,768
ESPAGNE	Gruesos	325,603	315,442	301,281	302,582	308,848	315,210	300,285	299,424	280,054	315,640	327,950	325,873	309,849
USA	Second heads	321,153	296,888	295,928	312,619	313,828	314,708	336,786	327,529	310,963	325,318	332,182	326,988	317,908
	Brewers 4	272,248	241,218	232,603	232,433	241,034	246,115	252,150	257,076	242,943	254,153	262,796	262,380	249,762

(1) hver for sig eller kombineret - einzeln oder kombiniert - χωριστά ή συνδυασμένα - separately or combined - séparément ou combiné - separati o combinati - afzonderlijk of gecombineerd.

III

F E D S T O F F E R

F E T T E

Λ Ι Π Α Ρ Ε Σ Ο Ψ Ι Ε Σ

O I L S A N D F A T S

M A T I E R E S G R A S S E S

G R A S S I

O L I Ë N E N V E T T E N

**OLIVENOLIE
OLIVENÖL
OLIVE OIL
HUILE D'OLIVE
OLIO D'OLIVA
OLIJFOLIE**

**Fastsatte fællesskabspriser
Festgesetzte gemeinschaftliche Preise
Fixed Community prices
Prix fixes communautaires
Prezzi fissati comunitari
Vastgestelde gemeenschappelijke prijzen**

**FEDTINDHOLD
FETTE
FAT PRODUCTS
MATIERES GRASSES
GRASSI
OLIEN EN VETTEN**

Mellemfîn jomfruolie 3°
Mittelfeines Jungferöl 3°
Semi-fine virgin olive oil 3°

Huile d'olive vierge semi-fine 3°
Olio d'oliva vergine semi-fino 3°
Halffijne olijfolie 3°

ECU /100 kg

Valuta Geldeinheit Currency Monnaie Moneta Valuta	1979/80												6 cam- pagne
	NOV	DEC	JAN	FEB	MAR	APR	MAI	JUN	JUL	AUG	SEP	OCT	
	Producentindikativpriser Prix indicatif à la production				Erzeugerriichtpreis Prezzo indicativo alla produzione				Production target price Produktierichtprijs				
ECU	235,04	235,04	235,04	235,04	235,04	235,04	235,04	235,04	235,04	235,04	235,04	235,04	235,04
BFR/LFR	9541,5	9541,5	9541,5	9541,5	9541,5	9541,5	9541,5	9541,5	9541,5	9541,5	9541,5	9541,5	9541,5
DKR	1731,29	1815,30	1815,30	1815,30	1815,30	1815,30	1815,30	1815,30	1815,30	1815,30	1815,30	1815,30	1808,30
DM	654,21	654,21	654,21	654,21	654,21	654,21	654,21	654,21	654,21	654,21	654,21	654,21	654,21
FF	1355,92	1355,92	1308,53	1308,53	1308,53	1308,53	1308,53	1308,53	1308,53	1308,53	1308,53	1308,53	1308,53
LIT	249.314	262.540*	262.540	262.540	262.540	262.540	262.540	262.540	262.540	262.540	262.540	262.540	261.438
HFL	657,91	657,91	657,91	657,91	657,91	657,91	657,91	657,91	657,91	657,91	657,91	657,91	657,91
IRL	154,956	154,956	154,956	154,956	154,956	154,956	154,956	154,956	154,956	154,956	154,956	154,956	154,956
UKL	138,139	145,409*	145,409	145,409	145,409	145,409	145,409	145,409	145,409	145,409	145,409	145,409	144,808
	Repraesentativ markedpris Prix représentatif de marché				Repräsentativer Marktpreis Prezzo rappresentativo di mercato				Representative market price Representatieve marktprijs				
ECU	147,00	147,00	148,37	149,74	151,11	152,48	153,85	155,22	156,59	156,59	156,59	156,59	152,59
BFR/LFR	5967,5	5967,5	6023,1	6078,7	6134,3	6189,9	6245,6	6301,2	6356,8	6356,8	6356,8	6356,8	6194,6
DKR	1082,79	1135,33	1145,91	1156,50	1167,08	1177,66	1188,24	1198,82	1209,40	1209,40	1209,40	1209,40	1174,16
DM	409,16	409,16	412,97	416,79	420,60	424,41	428,23	432,04	435,85	435,85	435,85	435,85	424,73
FF	848,03	848,03	826,01	833,64	841,27	848,89	856,52	864,15	871,78	871,78	871,78	871,78	849,53
LIT	155.927	164.199	165.729	167.260	168.790	170.320	171.850	173.381	174.911	174.911	174.911	174.911	169.758
HFL	411,47	411,47	415,31	419,14	422,98	426,81	430,65	434,48	438,32	438,32	438,32	438,32	427,13
IRL	96,913	96,913	97,816	98,720	99,623	100,526	101,429	102,333	103,236	103,236	103,236	103,236	100,601
UKL	86,395	90,942*	91,790	92,637	93,485	94,333	95,180	96,028	96,875	96,875	96,875	96,875	94,024
	Interventionspriser Prix d'intervention				Interventionspreis Prezzo d'intervento				Intervention price Interventieprijs				
ECU	173,19	173,19	174,56	175,93	177,30	178,67	180,04	181,41	182,78	182,78	182,78	182,78	173,19
BFR/LFR	7030,7	7030,7	7086,3	7141,9	7197,5	7253,1	7308,7	7364,4	7420,0	7420,0	7420,0	7420,0	7225,3
DKR	1275,71	1337,61	1348,20	1358,77	1369,36	1379,94	1390,52	1401,10	1411,68	1411,68	1411,68	1411,68	1337,61
DM	482,06	482,06	485,87	489,69	493,50	497,31	501,13	504,94	508,75	508,75	508,75	508,75	482,06
FF	999,12	999,12	971,82	979,45	987,07	994,70	1002,33	1009,95	1017,58	1017,58	1017,58	1017,58	990,89
LIT	183.708	193.453*	194.984	196.514	198.044	199.574	201.105	202.635	204.165	204.165	204.165	204.165	193.453
HFL	484,78	484,78	488,62	492,45	496,29	500,12	503,96	507,79	511,63	511,63	511,63	511,63	484,78
IRL	114,180	114,180	115,083	115,986	116,889	117,792	118,696	119,599	120,502	120,502	120,502	120,502	117,341
UKL	101,788	107,145*	107,992	108,840	109,688	110,535	111,383	112,230	113,078	113,078	113,078	113,078	109,665
	Taerskelpriser Prix de seuil				Schwellenpreis Prezzo d'entrata				Threshold price Drempelprijs				
ECU	144,96	144,96	146,33	147,70	149,07	150,44	151,81	153,18	154,55	154,55	154,55	154,55	150,55
BFR/LFR	5884,7	5884,7	5940,3	5995,9	6051,5	6107,1	6162,7	6218,4	6274,0	6274,0	6274,0	6274,0	6111,8
DKR	1067,77	1119,58	1130,16	1140,74	1151,32	1161,91	1172,49	1183,07	1193,65	1193,65	1193,65	1193,65	1158,47
DM	403,48	403,48	407,30	411,11	414,92	418,74	422,55	426,36	430,18	430,18	430,18	430,18	419,06
FF	836,26	836,26	814,66	822,28	829,91	837,54	845,16	852,79	860,42	860,42	860,42	860,42	838,17
LIT	153.763	161.920	163.451	164.981	166.511	168.042	169.572	171.102	172.632	172.632	172.632	172.632	167.489
HFL	405,76	405,76	409,60	413,43	417,27	421,10	424,94	428,77	432,61	432,61	432,61	432,61	421,42
IRL	95,568	95,568	96,472	97,375	98,278	99,181	100,084	100,988	101,891	101,891	101,891	101,891	99,257
UKL	85,196	89,680*	90,528	91,375	92,223	93,070	93,918	94,766	95,613	95,613	95,613	95,613	92,767

* Valable à partir du 17.12.1979.

**OLIVENOLIE
OLIVENÖL
OLIVE OIL
HUILE D'OLIVE
OLIO D'OLIVA
OLIJFOLIE**

**Fastsatte fællesskabspriser
Festgesetzte gemeinschaftliche Preise
Fixed Community prices
Prix fixes communautaires
Prezzi fissati comunitari
Vastgestelde gemeenschappelijke prijzen**

**FEDTINDHOLD
FETTE
FAT PRODUCTS
MATIERES GRASSES
GRASSI
OLIEN EN VETTEN**

Mellemfine jomfruolie 3°
Mittelfeines Jungferföl 3°
Semi-fine virgin olive oil 3°

Huile d'olive vierge semi-fine 3°
Olio d'oliva vergine semi-fino 3°
Halffijne olijfolie 3°

ECU/100 kg

Valuta Geldinheit Currency Monnaie Moneta Valuta	1980/81												Ø Campagne
	NOV	DEC	JAN	FEB	MAR	APR	MAI	JUN	JUL	AUG	SEP	OCT	
	Producent indikativpriser Prix indicatif à la production				Erzeugerrichtpreis Prezzo indicativo alla produzione				Production target price Produktierichtpreis				
ECU	247,97	247,97	247,97	247,97	247,97	247,97	247,97	247,97	247,97	247,97	247,97	247,97	247,97
BFR/LFR	10047,5	10047,5	10047,5	10047,5	10047,5	10116,8	10116,8	10116,8	10116,8	10116,8	10116,8	10116,8	10087,9
DKR	1915,17	1915,17	1915,17	1915,17	1915,17	1963,71	1963,71	1963,71	1963,71	1963,71	1963,71	1963,71	1943,49
DM	682,35	682,35	682,35	682,35	682,35	682,35	682,35	682,35	682,35	682,35	682,35	682,35	682,35
FF	1449,88	1449,88	1449,88	1449,88	1449,88	1486,65	1486,65	1486,65	1486,65	1486,65	1486,65	1501,17	1472,54
LIT	287,097	287,097	287,097	287,097	287,097	304,259	304,259	304,259	304,259	304,259	304,259	304,259	297,108
HFL	692,81	692,81	692,81	692,81	692,81	697,58	697,58	697,58	697,58	697,58	697,58	697,58	695,59
IRL	163,480	163,480	163,480	163,480	163,480	169,895	169,895	169,895	169,895	169,895	169,895	169,895	167,222
UKL	153,408	153,408	153,408	153,408	153,408	153,408	153,408	153,408	153,408	153,408	153,408	153,408	153,408
	Repräsentativ markedpris Prix représentatif de marché				Repräsentativer Marktpreis Prezzo rappresentativo di mercato				Representative market price Representatieve marktprijs				
ECU	145,00	145,00	146,42	147,84	149,26	150,68	152,10	153,52	154,94	154,94	154,94	145,00	149,97
BFR/LFR	5875,3	5875,3	5932,8	5990,3	6047,9	6147,5	6205,5	6263,4	6321,3	6321,3	6321,3	5915,8	6101,5
DKR	1119,89	1119,89	1130,86	1141,82	1152,79	1193,26	1204,50	1215,75	1227,00	1227,00	1227,00	1148,28	1175,67
DM	399,00	399,00	402,91	406,82	410,73	414,63	404,07	422,45	426,36	426,36	426,36	385,21	411,53
FF	847,81	847,81	856,12	864,42	872,72	903,37	911,88	920,39	928,91	928,91	928,91	877,81	890,76
LIT	167,880	167,880	169,524	171,168	172,812	184,884	186,627	188,369	190,111	190,111	190,111	177,915	179,783
HFL	405,12	405,12	409,08	413,05	417,02	423,89	427,88	431,88	435,87	435,87	435,87	407,91	420,71
IRL	95,595	95,595	96,531	97,467	98,403	103,237	104,210	105,183	106,156	106,156	106,156	99,346	101,170
UKL	89,705	89,705	90,583	91,462	92,340	93,219	94,097	94,976	95,854	95,854	95,854	89,705	92,780
	Interventionspriser Prix d'intervention				Interventionspreis Prezzo d'intervento				Intervention price Interventieprij				
ECU	180,12	180,12	181,54	182,96	184,38	185,80	187,22	188,64	190,06	190,06	190,06	180,12	185,09
BFR/LFR	7298,3	7298,3	7355,8	7413,4	7470,9	7580,4	7638,3	7696,2	7754,2	7754,2	7754,2	7348,6	7530,2
DKR	1391,14	1391,14	1402,10	1413,07	1424,04	1471,38	1482,63	1493,87	1505,11	1505,11	1505,11	1426,40	1450,93
DM	495,65	495,65	499,55	503,46	507,37	511,28	497,37	519,09	523,00	523,00	523,00	478,51	507,87
FF	1053,16	1053,16	1061,46	1069,77	1078,07	1113,92	1122,44	1130,95	1139,46	1139,46	1139,46	1090,42	1099,31
LIT	208,541	208,541	210,185	211,829	213,473	227,977	229,719	231,461	233,204	233,204	233,204	221,007	202,949
HFL	503,24	503,24	507,21	511,17	515,14	522,69	526,68	530,68	534,67	534,67	534,67	506,71	519,23
IRL	118,748	118,748	119,685	120,621	121,557	127,300	128,272	129,246	130,219	130,219	130,219	123,408	124,854
UKL	111,432	111,432	112,311	113,189	114,068	114,946	115,825	116,703	117,582	117,582	117,582	111,432	114,507
	Tærskelpriser Prix de seuil				Schwellenpreis Prezzo d'entrata				Threshold price Drempelprijs				
ECU	142,79	142,79	144,21	145,63	147,05	148,47	149,89	151,31	152,73	152,73	152,73	142,79	147,76
BFR/LFR	5785,7	5785,7	5843,3	5900,8	5958,3	6057,4	6115,3	6173,2	6231,2	6231,2	6231,2	5825,6	6011,6
DKR	1102,82	1102,82	1113,79	1124,76	1135,72	1175,76	1187,00	1198,25	1209,49	1209,49	1209,49	1130,78	1158,35
DM	392,92	392,92	396,83	400,74	404,64	408,55	412,46	416,37	420,27	420,27	420,27	379,34	405,47
FF	834,89	834,89	843,20	851,50	859,80	890,12	898,63	907,14	915,66	915,66	915,66	864,43	877,63
LIT	165,321	165,321	166,965	168,609	170,253	182,173	183,915	185,657	187,400	187,400	187,400	175,203	177,135
HFL	398,94	398,94	402,91	406,88	410,84	417,67	421,67	425,66	429,66	429,66	429,66	401,69	414,52
IRL	94,138	94,138	95,074	96,010	96,946	101,723	102,696	103,669	104,642	104,642	104,642	97,832	99,654
UKL	88,338	88,338	89,216	90,095	90,973	91,852	92,730	93,609	94,487	94,487	94,487	88,338	91,413

**OLIVENOLIE
OLIVENÖL
ΕΛΑΙΟΛΑΔΟ
OLIVE OIL
HUILE D'OLIVE
OLIO D'OLIVA
OLIJFOLIE**

**Fastsatte fællesskabspriser
Festgesetzte gemeinschaftliche Preise
Κοινοτικές καθορισμένες τιμές
Fixed Community prices
Prix fixes communautaires
Prezzi fissati comunitari
Vastgestelde gemeenschappelijke prijzen**

**FETDINDHOLD
FETTE
ANPAZES OYINEZ
FAT PRODUCTS
MATIERES GRASSES
GRASSI
OLIEN EN VETTEN**

Mellefîn jomfruolie 3°
Mittelfeines Jungferföl 3°
Παρένο ελαιόλαδο ήμιφινο 3°
Semi-fine virgin olive oil 3°

Huile d'olive vierge semi-fine 3°
Olio d'oliva vergine semi-fino 3°
Halfijne olijfolie 3°

ECU/100 kg

Valuta Geldeinheit Νόμισμα Currency Monnaie Moneta Valuta	1981/1982												Ø	
	NOV	DEC	JAN	FEB	MAR	APR	MAI	JUN	JUL	AUG	SEP	OCT		
Producentindikativpriser Prix indicatif à la production	Erzeugerriichtpreis Prezzo indicativo alla produzione												Ενδεικτική τιμή στην παραγωγή	Production target price Produkt ierichtprijs
ECU	272,77	272,77	272,77	272,77	272,77	272,77	272,77	272,77	272,77	272,77	272,77	272,77	272,77	272,77
BFR/LFR	1128,6	1128,6	1128,6	1128,6	1128,6	1128,6	1128,6	1172,3	1172,3	1172,3	1172,3	1172,3	1172,3	11150,5
DKR	2160,11	2160,11	2160,11	2160,11	2160,11	2199,31	2232,31	2232,31	2245,98	2245,98	2245,98	2245,98	2245,98	2204,03
DM	724,64	724,64	724,64	724,64	724,64	724,64	724,64	724,64	702,45	702,45	702,45	702,45	702,45	775,78
APX	16760,5	16760,5	16760,5	16760,5	16760,5	16760,5	16760,5	17392,8	17392,8	18153,6	18153,6	18153,6	18153,6	17330,3
FF	1660,24	1660,24	1660,24	1660,24	1660,24	1660,24	1660,24	1689,98	1689,98	1689,98	1689,98	1689,98	1689,98	1675,10
IRL	186,886	186,886	186,886	186,886	186,886	186,886	186,886	186,886	188,488	188,488	188,488	188,488	188,488	187,420
LIT	334.689	343.144	343.144	343.144	343.144	343.144	343.144	351.601	351.601	351.601	351.601	351.601	351.601	346.668
HFL	767,35	767,35	767,35	767,35	767,35	767,35	767,35	767,35	751,65	751,65	751,65	751,65	751,65	762,12
UKL	168,751	168,751	168,751	168,751	168,751	168,751	168,751	168,751	168,751	168,751	168,751	168,751	168,751	168,751
Repraesentativ markedpris Prix représentatif de marché	Repräsentativer Marktpreis Prezzo rappresentativo di mercato												Αντιπροσωπευτική τιμή της αγοράς	Representative markt price Representatieve marktprijs
ECU	145,00	145,00	146,56	148,12	149,68	151,24	152,80	154,36	155,92	155,92	155,92	145,00	150,46	
BFR/LFR	5915,8	5915,8	5979,4	6043,1	6106,7	6170,4	6566,9	6633,9	6701,0	6701,0	6701,0	6520,7	6329,6	
DKR	1146,28	1148,28	1160,63	1173,00	1185,34	1219,43	1250,49	1263,26	1283,84	1283,84	1283,84	1193,93	1216,18	
DM	385,21	385,21	389,35	393,50	397,64	401,78	405,93	397,51	401,53	401,53	401,53	373,41	394,51	
APX	8909,6	8909,6	9005,4	9101,3	9197,2	9290,30	9741,31	10001,17	10037,69	10037,69	10037,69	9650,13	9493,26	
FF	882,55	882,55	892,05	901,54	911,04	920,53	946,69	956,36	966,02	966,02	966,02	923,90	926,27	
IRL	99,346	99,346	100,415	101,483	102,552	103,621	104,690	105,759	107,743	107,743	107,743	100,197	103,387	
LIT	177.915	182.410	184.372	186.335	188.297	190.260	196.959	198.970	200.981	200.981	200.981	186.905	191.281	
HFL	407,91	407,91	412,30	416,69	421,08	425,46	429,85	425,36	429,66	429,66	429,66	399,57	394,59	
UKL	89,705	89,705	90,670	91,635	92,600	93,565	94,530	95,496	96,461	96,461	96,461	89,705	93,083	
Interventionspriser Prix d'intervention	Interventionspreis Prezzo d'intervento												Τιμή παρεμβάσεως	Intervention price Interventieprijs
ECU	196,33	196,33	197,89	199,45	201,01	202,57	204,13	205,69	207,25	207,25	207,25	196,33	201,79	
BFR/LFR	8010,0	8010,0	8073,6	8137,3	8200,9	8264,6	8772,9	8840,0	8907,0	8907,0	8907,0	8829,1	8488,3	
DKR	1554,77	1554,77	1567,12	1579,48	1591,83	1633,30	1670,57	1683,33	1706,49	1706,49	1706,49	1616,58	1630,94	
DM	521,57	521,57	525,71	529,86	534,00	538,15	542,29	529,70	533,72	533,72	533,72	505,60	529,13	
APX	12063,5	12063,5	12159,4	12255,3	12351,1	12447	1301,6	1334,1	1379,3	1379,3	1379,3	11306,6	11684,9	
FF	1194,98	1194,98	1204,47	1213,97	1223,46	1232,96	1264,71	1274,38	1284,05	1284,05	1284,05	1250,96	1242,24	
IRL	134,514	134,514	135,583	136,652	137,721	138,789	139,858	140,927	143,213	143,213	143,213	135,667	138,655	
LIT	240.897	246.983	248.945	250.908	252.870	254.833	263.124	265.134	267.145	267.145	267.145	253.069	256.517	
HFL	552,31	552,31	556,70	561,09	565,48	569,87	574,25	566,81	571,10	571,10	571,10	541,01	562,76	
UKL	121,461	121,461	122,426	123,391	124,356	125,321	126,286	127,251	128,216	128,216	128,216	121,461	124,839	
Taerskelpriser Prix de seuil	Schwellenpreis Prezzo d'entrata												Τιμή κατωφλίου	Threshold price Drempelprijs
ECU	144,09	144,09	145,65	147,21	148,77	150,33	151,89	153,45	155,01	155,01	155,01	144,09	149,55	
BFR/LFR	5878,7	5878,7	5942,3	6005,9	6069,6	6133,2	6527,8	6594,8	6661,9	6661,9	6661,9	6479,8	6291,4	
DKR	1141,07	1141,07	1153,43	1165,78	1178,13	1212,09	1243,04	1255,81	1276,35	1276,35	1276,35	1186,43	1208,83	
DM	382,79	382,79	386,93	391,08	395,22	399,37	403,51	395,17	399,19	399,19	399,19	371,07	392,13	
APX	8853,7	8853,7	8949,5	9045,4	9141,2	9237,1	9685,1	9952,7	10316,3	10316,3	10316,3	9589,6	9521,4	
FF	877,01	877,01	886,51	896,00	905,50	914,99	941,05	950,72	960,39	960,39	960,39	918,10	929,01	
IRL	98,722	98,722	99,791	100,860	101,929	102,998	104,066	105,135	107,114	107,114	107,114	99,568	02,761	
LIT	176.798	181.265	183.228	185.190	187.153	189.115	195.786	197.797	199.808	199.808	199.808	185.732	190.124	
HFL	405,35	405,35	409,74	414,13	418,52	422,90	427,29	422,85	427,15	427,15	427,15	397,06	417,05	
UKL	89,142	89,142	90,107	91,072	92,037	93,002	93,968	94,933	95,898	95,898	95,898	89,142	92,520	

OLIVENOLIE
OLIVENÖL
ΕΛΑΙΟΛΑΔΟ
OLIVE OIL
HUILE D'OLIVE
OLIO D'OLIVA
OLIJFOLIE

Minimumsimportafgifter
Mindestabschöpfungen bei Einfuhr
Ελάχιστες εισφορές κατά την εισαγωγή
Minimum import levies
Prélèvements minimaux à l'importation
Prelevi minimi all'importazione
Minimumheffingen bij invoer

FEDTINDHOLD
FETTE
ΑΙΜΑΡΕΣ ΟΥΣΙΕΣ
FAT PRODUCTS
MATIÈRES GRASSES
GRASSI
OLIËN EN VETTEN

ANNEXE I

ECU/100 kg

Pos. i den fælles toldtarif Nr. des Gemeinsamen Zolltarifs Κλάση του κοινού δασμολογίου CCT heading No N° du tarif douanier commun N. della tariffa doganale comune Nr. van het gemeenschap. douanetarief			1978/ 79	1979/ 80	1980/ * 81	1981/82											
	15.07 A I a) (1) a) b)			14,85 44,82	11,25 28,68	32,21	30,39										
15.07 A I b) (1) a) b)			12,41 38,97	4,43 20,95	28,95	30,14											
15.07 A I c) (1) a) b)			19,86 48,86	8,72 32,54	33,00	33,00											
15.07 A II a) (2) a) b)			16,39 49,61	5,47 30,60	33,92	34,10											
15.07 A II b) (3) a) b)			31,57 79,41	16,51 61,30	56,10	56,00											

(1) Pour les importations des huiles de cette sous-position tarifaire entièrement obtenues dans l'un des pays ci-dessous et directement transportées de ces pays dans la Communauté, le prélèvement à percevoir est diminué de :

- a) Espagne, Grèce et Liban : 0,60 ECU par 100 kilogrammes;
 - b) Turquie : 22,36 ECU par 100 kilogrammes à condition que l'opérateur apporte la preuve d'avoir remboursé la taxe à l'exportation instituée par la Turquie, sans que, toutefois, ce remboursement ne puisse dépasser le montant de la taxe effectivement instituée;
 - c) Algérie, Maroc, Tunisie : 24,78 ECU par 100 kilogrammes à condition que l'opérateur apporte la preuve d'avoir remboursé la taxe à l'exportation instituée par ces pays, sans que, toutefois, ce remboursement ne puisse dépasser le montant de la taxe effectivement instituée.
- (2) Pour les importations des huiles de cette sous-position tarifaire :
- a) entièrement obtenues en Algérie, au Maroc, en Tunisie et transportées directement de ces pays dans la Communauté, le prélèvement à percevoir est diminué de 3,86 ECU par 100 kilogrammes;
 - b) entièrement obtenues en Turquie et transportées directement de ce pays dans la Communauté, le prélèvement à percevoir est diminué de 3,09 ECU par 100 kilogrammes.
- (3) Pour les importations des huiles de cette sous-position tarifaire :
- a) entièrement obtenues en Algérie, au Maroc, en Tunisie et transportées directement de ces pays dans la Communauté, le prélèvement à percevoir est diminué de 7,25 ECU par 100 kilogrammes;
 - b) entièrement obtenues en Turquie et transportées directement de ce pays dans la Communauté, le prélèvement à percevoir est diminué de 5,80 ECU par 100 kilogrammes.

- a) Grèce.
- b) Pays tiers.

* à partir du 1.1.1981 uniquement pays tiers.

**OLIVENOLIE
OLIVENÖL
OLIVE OIL
HUILE D'OLIVE
OLIO D'OLIVA
OLIJFOLIE**

**Minimums importafgifter
Mindestabschöpfungen bei Einfuhr
Minimum import levies
Prélèvements minimaux à l'importation
Prelievi minimi all'importazione
Minimumheffingen bij invoer**

**FETINDHOLD
FETTE
FAT PRODUCTS
MATIERES GRASSES
GRASSI
OLIEN EN VETTEN**

ANNEXE I

ECU / 100 kg

Pos. i den fælles toldtarif Nr. des Gemeinsamen Zolltarifs CCT heading No. N° du tarif douanier commun N° della tariffa doganale comune Nr. van het gemeenschap. douanetarief	1979 - 1980													
	NOV	DEC	JAN	FEB	MAR	APR	MAI	JUN	JUL	AUG	SEP	OCT	Ø	
15.07 A I a)	a)	6,27	3,91	5,02	6,78	8,88	9,50	10,30	13,75	14,19	15,47	18,15	22,81	11,25
	b)	32,37	28,63	27,40	27,40	27,40	27,40	27,40	27,50	27,48	27,40	28,07	35,68	28,68
15.07 A I b)	a)	2,70	2,85	3,50	3,50	3,50	3,50	3,50	3,50	3,50	3,50	4,63	15,00	4,43
	b)	20,70	21,01	22,09	21,52	19,75	18,50	19,00	19,00	19,00	19,00	19,73	32,08	20,95
15.07 A I c)	a)	10,77	8,41	7,80	7,80	7,80	7,80	7,80	7,80	7,80	7,80	8,40	14,68	8,72
	b)	36,87	33,13	31,90	31,90	31,90	31,90	31,90	31,90	31,90	31,90	32,32	33,00	32,54
15.07 A II a)	a)	4,50	4,50	4,50	4,50	4,50	4,75	5,00	4,36	4,00	4,00	5,13	15,95	5,47
	b)	34,20	34,20	34,20	34,20	34,20	34,20	30,00	26,83	25,00	25,00	25,40	29,74	30,60
15.07 A II b)	a)	18,00	18,00	18,00	18,00	18,00	18,00	14,00	14,00	14,00	14,00	14,40	19,68	16,51
	b)	61,20	61,20	61,20	61,20	61,20	61,20	61,20	61,20	61,20	61,20	61,60	62,01	61,30

(1) Pour les importations des huiles de cette sous-position tarifaire entièrement obtenues dans l'un des pays ci-dessous et directement transportées de ces pays dans la Communauté, le prélèvement à percevoir est diminué de :

a) Espagne, Grèce et Liban : 0,60 ECU par 100 kilogrammes;

b) Turquie : 22,36 ECU par 100 kilogrammes à condition que l'opérateur apporte la preuve d'avoir remboursé la taxe à l'exportation instituée par la Turquie, sans que, toutefois, ce remboursement ne puisse dépasser le montant de la taxe effectivement instituée;

c) Algérie, Maroc, Tunisie : 24,78 ECU par 100 kilogrammes à condition que l'opérateur apporte la preuve d'avoir remboursé la taxe à l'exportation instituée par ces pays, sans que, toutefois, ce remboursement ne puisse dépasser le montant de la taxe effectivement instituée.

(2) Pour les importations des huiles de cette sous-position tarifaire :

a) entièrement obtenues en Algérie, au Maroc, en Tunisie et transportées directement de ces pays dans la Communauté, le prélèvement à percevoir est diminué de 3,86 ECU par 100 kilogrammes;

b) entièrement obtenues en Turquie et transportées directement de ce pays dans la Communauté, le prélèvement à percevoir est diminué de 3,09 ECU par 100 kilogrammes.

(3) Pour les importations des huiles de cette sous-position tarifaire :

a) entièrement obtenues en Algérie, au Maroc, en Tunisie et transportées directement de ces pays dans la Communauté, le prélèvement à percevoir est diminué de 7,25 ECU par 100 kilogrammes;

b) entièrement obtenues en Turquie et transportées directement de ce pays dans la Communauté, le prélèvement à percevoir est diminué de 5,80 ECU par 100 kilogrammes.

a) Grèce.

b) Pays tiers.

**OLIVENOLIE
OLIVENÖL
OLIVE OIL
HUILE D'OLIVE
OLIO D'OLIVA
OLIJFOLIE**

**Minimums importafgifter
Mindestabschöpfungen bei Einfuhr
Minimum import levies
Prélèvements minimaux à l'importation
Prelevi minimi all'importazione
Minimumheffingen bij invoer**

**FETTINHOLD
FETTE
FAT PRODUCTS
MATIERES GRASSES
GRASSI
OLIEN EN VETTEN**

ANNEXE I

ECU /100 kg

Pos. i den fælles toldtarif Nr. des Gemeinsamen Zolltarifs CCT heading No. N° du tarif douanier commun N° della tariffa doganale comune Nr. van het gemeenschap. douanetarief	1980-1981												Ø	
	(*)													
	NOV	DEC	JAN	FEB	MAR	APR	MAI	JUN	JUL	AUG	SEP	OCT		
15.07 A I a)	a)	18,20	17,00											
	b)	33,20	32,00	32,00	32,00	32,00	32,00	32,00	32,00	32,00	32,00	32,00	33,30	32,21
15.07 A I b)	a)	16,00	16,00											
	b)	32,20	31,00	31,00	31,00	27,00	25,00	25,20	28,60	28,60	27,65	28,25	32,30	28,95
15.07 A I c)	a)	15,80	16,00											
	b)	33,00	33,00	33,00	33,00	33,00	33,00	33,00	33,00	33,00	33,00	33,00	33,00	33,00
15.07 A II a)	a)	17,70	17,70											
	b)	36,40	36,40	38,00	38,00	34,00	32,00	32,00	32,00	32,00	32,00	32,00	32,20	33,92
15.07 A II b)	a)	23,20	23,20											
	b)	57,20	56,00	56,00	56,00	56,00	56,00	56,00	56,00	56,00	56,00	56,00	56,00	56,10

(1) Pour les importations des huiles de cette sous-position tarifaire entièrement obtenues dans l'un des pays ci-dessous et directement transportées de ces pays dans la Communauté, le prélèvement à percevoir est diminué de :

a) Espagne, Grèce et Liban : 0,60 ECU par 100 kilogrammes;

b) Turquie : 22,36 ECU par 100 kilogrammes à condition que l'opérateur apporte la preuve d'avoir remboursé la taxe à l'exportation instituée par la Turquie, sans que, toutefois, ce remboursement ne puisse dépasser le montant de la taxe effectivement instituée;

c) Algérie, Maroc, Tunisie : 24,78 ECU par 100 kilogrammes à condition que l'opérateur apporte la preuve d'avoir remboursé la taxe à l'exportation instituée par ces pays, sans que, toutefois, ce remboursement ne puisse dépasser le montant de la taxe effectivement instituée.

(2) Pour les importations des huiles de cette sous-position tarifaire :

a) entièrement obtenues en Algérie, au Maroc, en Tunisie et transportées directement de ces pays dans la Communauté, le prélèvement à percevoir est diminué de 3,86 ECU par 100 kilogrammes;

b) entièrement obtenues en Turquie et transportées directement de ce pays dans la Communauté, le prélèvement à percevoir est diminué de 3,09 ECU par 100 kilogrammes.

(3) Pour les importations des huiles de cette sous-position tarifaire :

a) entièrement obtenues en Algérie, au Maroc, en Tunisie et transportées directement de ces pays dans la Communauté, le prélèvement à percevoir est diminué de 7,25 ECU par 100 kilogrammes;

b) entièrement obtenues en Turquie et transportées directement de ce pays dans la Communauté, le prélèvement à percevoir est diminué de 5,80 ECU par 100 kilogrammes.

a) Grèce.

b) Pays tiers.

(*) A partir du 1.1.1981, uniquement Pays tiers.

OLIVENOLIE
 OLIVENÖL
 ΕΛΑΙΟΛΑΔΟ
 OLIVE OIL
 HUILE D'OLIVE
 OLIO D'OLIVA
 OLIJFOLIE

Minimumsimportafgifte
 Mindestabschöpfungen bei Einfuhr
 Έλάχιστες εισφορές κατά την εισαγωγή
 Minimum import levies
 Prélèvements minimaux à l'importation
 Prelevi minimi all'importazione
 Minimumheffingen bij invoer

FETTINGHOLD
 FETTE
 ΛΙΠΑΡΕΣ ΟΥΣΙΕΣ
 FAT PRODUCTS
 MATIÈRES GRASSES
 GRASSI
 OLIËN EN VETTEN

ANNEXE I

ECU/100 kg

Pos. i den fælles toldtarif Nr. des Gemeinsamen Zolitarifs Κλάση του κοινού δασμολογίου CCT heading No N° du tarif douanier commun N. della tariffa doganale comune Nr. van het gemeenschap. douanetarief	1981/1982												
	NOV	DEC	JAN	FEB	MAR	APR	MAI	JUN	JUL	AUG	SEP	OCT	Ø. CAMP.
15.07 A I a)	30,75	30,00	30,00	30,00	30,00	30,00	30,00	30,00	30,00	30,25	31,63	32,00	30,39
15.07 A I b)	30,75	30,00	30,00	30,00	30,00	30,00	29,00	26,25	25,70	30,50	34,50	35,00	30,14
15.07 A I c)	33,00	33,00	33,00	33,00	33,00	33,00	33,00	33,00	33,00	33,00	33,00	33,00	33,00
15.07 A II a)	32,50	32,50	32,50	32,50	32,50	32,50	36,50	34,00	33,00	36,75	37,00	37,00	34,10
15.07 A II b)	56,00	56,00	56,00	56,00	56,00	56,00	56,00	56,00	56,00	56,00	56,00	56,00	56,00

OLIVENOLIE
 OLIVENÖL
 ΕΛΑΙΟΛΑΔΟ
 OLIVE OIL
 HUILE D'OLIVE
 OLIO D'OLIVA
 OLIJFOLIE

Minimumsimportafgifter
 Mindestabschöpfungen bei Einfuhr
 Έλάχιστες εισφορές κατά την εισαγωγή
 Minimum import levies
 Prélèvements minimaux à l'importation
 Prelievi minimi all'importazione
 Minimumheffingen bij invoer

FEDTINDHOLD
 FETTE
 ΛΙΠΑΡΕΣ ΟΥΣΙΕΣ
 FAT PRODUCTS
 MATIÈRES GRASSES
 GRASSI
 OLIËN EN VETTEN

ANNEXE II

ECU/100 kg

Pos. i den fælles toldtarif Nr. des Gemeinsamen Zollltarifs Κλάση του κοινού δασμολογίου CCT heading No N° du tarif douanier commun N. della tariffa doganale comune Nr. van het gemeenschap. douanetarief														
	1978/79	1979/ 80	1980/81 *	1981/82										
07.01 N II	a) 2,73 b) 8,42	0,98 4,61	6,41	6,63										
07.03 A II	a) 2,73 b) 8,42	0,98 4,61	6,41	6,63										
15.17 B I a)	a) 6,21 b) 19,62	2,22 10,48	14,48	15,07										
15.17 B I b)	a) 9,84 b) 31,04	3,55 16,76	23,16	24,11										
23.04 A II	a) 1,70 b) 3,79	0,70 2,60	2,64	2,64										

a) Grèce.
 b) Pays tiers.

* à partir du 1.1.1981 uniquement pays tiers.

**OLIVENOLIE
OLIVENÖL
OLIVE OIL
HUILE D'OLIVE
OLIO D'OLIVA
OLIJFOLIE**

**Minimums importafgifter
Mindestabschöpfungen bei Einfuhr
Minimum import levies
Prélèvements minimaux à l'importation
Prelievi minimi all'importazione
Minimumheffingen bij invoer**

**FEDTINDHOLD
FETTE
FAT PRODUCTS
MATIERES GRASSES
GRASSI
OLIEN EN VETTEN**

ANNEXE II

ECU / 100 kg

Pos. i den fælles toldtarif Nr. des Gemeinsamen Zolltarifs CCT heading No. N° du tarif douanier commun N° della tariffa doganale comune Nr. van het gemeenschap. douanetarief	1979 - 1980													
	NOV	DEC	JAN	FEB	MAR	APR	MAI	JUN	JUL	AUG	SEP	OCT	Ø	
07.01 N II	a)	0,59	0,63	0,77	0,77	0,77	0,77	0,77	0,77	0,77	0,77	1,02	3,30	0,98
	b)	4,55	4,62	4,86	4,74	4,35	4,07	4,18	4,18	4,18	4,18	4,34	7,06	4,61
07.03 A II	a)	0,59	0,63	0,77	0,77	0,77	0,77	0,77	0,77	0,77	0,77	1,02	3,30	0,98
	b)	4,55	4,62	4,86	4,74	4,35	4,07	4,18	4,18	4,18	4,18	4,34	7,06	4,61
15.17 B I a)	a)	1,35	1,43	1,75	1,75	1,75	1,75	1,75	1,75	1,75	1,75	2,32	7,50	2,22
	b)	10,35	10,50	11,05	10,76	9,88	9,25	9,50	9,50	9,50	9,50	9,87	16,04	10,48
15.17 B I b)	a)	2,16	2,28	2,80	2,80	2,80	2,80	2,80	2,80	2,80	2,80	3,71	12,00	3,55
	b)	16,56	16,81	17,67	17,21	15,80	14,80	15,20	15,20	15,20	15,20	15,79	25,66	16,76
23.04 A II	a)	0,86	0,67	0,62	0,62	0,62	0,62	0,62	0,62	0,62	0,62	0,67	1,17	0,70
	b)	2,95	2,65	2,55	2,55	2,55	2,55	2,55	2,55	2,55	2,55	2,58	2,64	2,60

a) Grèce.
b) Pays tiers.

**OLIVENOLIE
OLIVENÖL
OLIVE OIL
HUILE D'OLIVE
OLIO D'OLIVA
OLIJFOLIE**

**Minimums importafgifter
Mindestabschöpfungen bei Einfuhr
Minimum import levies
Prélèvements minimaux à l'importation
Prelevi minimi all'importazione
Minimumheffingen bij invoer**

**FEDTINDHOLD
FETTE
FAT PRODUCTS
MATIERES GRASSES
GRASSI
OLIEN EN VETTEN**

ANNEXE II

ECU / 100 kg

Pos. i den fælles toldtarif Nr. des Gemeinsamen Zoltarifs CCT heading No. N° du tarif douanier commun N° della tariffa doganale comune Nr. van het gemeenschap. douanetarief	1980-1981												
	(*)												
	NOV	DEC	JAN	FEB	MAR	APR	MAI	JUN	JUL	AUG	SEP	OCT	Ø
07.01 N II	a) 3,52 b) 7,08	3,52 6,82	6,82	6,82	5,94	5,94	5,54	6,22	6,29	6,08	6,22	7,11	6,41
07.03 A II	a) 3,52 b) 7,08	3,52 6,82	6,82	6,82	5,94	5,94	5,54	6,22	6,29	6,08	6,22	7,11	6,41
15.17 B I a)	a) 8,00 b) 16,10	8,00 15,00	15,50	15,50	13,50	12,50	12,60	14,13	14,30	13,82	14,13	16,15	14,48
15.17 B I b)	a) 12,80 b) 25,76	12,80 24,80	24,80	24,80	21,60	20,00	20,16	22,60	22,88	22,12	22,60	25,84	23,16
23.04 A II	a) 1,26 b) 2,64	1,28 2,64	2,64	2,64	2,64	2,64	2,64	2,64	2,64	2,64	2,64	2,64	2,64

a) Grèce.

b) Pays tiers.

(*) A partir du 1.1.1981, uniquement Pays tiers.

OLIVENOLIE
 OLIVENÖL
 ΕΛΑΙΟΛΑΔΟ
 OLIVE OIL
 HUILE D'OLIVE
 OLIO D'OLIVA
 OLIJFOLIE

Minimumsimportafgifter
 Mindestabschöpfungen bei Einfuhr
 Έλάχιστες εισφορές κατά την εισαγωγή
 Minimum import levies
 Prélèvements minimaux à l'importation
 Prelevi minimi all'importazione
 Minimumheffingen bij invoer

FEDTINPHOLD
 FETTE
 ANIAPÉI OYIÉI
 FAT PRODUCTS
 MATIÈRES GRASSES
 GRASSI
 OLIËN EN VETTEN

ANNEXE II

ECU/100 kg

Pos. i den fælles toldtarif Nr. des Gemeinsamen Zolitarifs Κλάση του κοινού δασμολογίου CCT heading No N° du tarif douanier commun N. della tariffa doganale comune Nr. van het gemeenschap. douanetarief	1981/1982												8 CAMP
	NOV	DEC	JAN	FEB	MAR	APR	MAI	JUN	JUL	AUG	SEP	OCT	
07.01 N II	6,77	6,60	6,60	6,60	6,60	6,60	6,38	5,78	5,66	6,71	7,59	7,70	6,63
07.03 A II	6,77	6,60	6,60	6,60	6,60	6,60	6,38	5,78	5,66	6,71	7,59	7,70	6,63
15.17 B I a)	15,38	15,00	15,00	15,00	15,00	15,00	14,50	13,13	12,85	15,25	17,25	17,50	15,07
15.17 B I b)	24,60	24,00	24,00	24,00	24,00	24,00	23,20	21,00	20,56	24,40	27,60	28,00	24,11
23.04 A II	2,64	2,64	2,64	2,64	2,64	2,64	2,64	2,64	2,64	2,64	2,64	2,64	2,64

**OLIVENOLIE
OLIVENÖL
OLIVE OIL
HUILE D'OLIVE
OLIO D'OLIVA
OLIJFOLIE**

**Markedspriser
Marktpreise
Market prices
Prix de marché
Prezzi di mercato
Marktprijzen**

**FEDTINDHOLD
FETTE
FAT PRODUCTS
MATIERES GRASSES
GRASSI
OLIEN EN VETTEN**

/ 100 kg

Kvaliteter Qualität Qualities Qualités Qualità Kwaliteiten	1979/80													
	NOV	DEC	JAN	FEB	MAR	APR	MAI	JUN	JUL	AUG	SEP	OCT	Ø	
Bari - Per merce grezza alla produzione														
EXTRA	LIT	243.000	242.375	240.900	242.375	244.000	244.000	245.000	243.875	244.700	246.500	249.000	254.125	244.988
	ECU	229,087	222,928	215,667	216,987	218,442	218,442	219,337	218,330	219,069	220,680	222,918	227,507	220,783
FINO	LIT	217.500	227.750	223.000	224.625	231.250	231.000	231.000	232.375	233.000	237.500	237.500	-	229.682
	ECU	205,047	209,477	199,642	201,097	207,028	206,804	206,804	208,035	208,594	212,623	212,623	-	207,070
CORRENTE	LIT	188.625	194.000	197.800	203.125	207.250	209.600	213.250	215.625	218.000	220.500	220.100	220.650	209.044
	ECU	177,825	178,435	177,081	181,849	185,542	187,645	190,913	193,039	195,166	197,404	197,046	197,538	188,290
LAMPANTE	LIT	170.500	175.563	184.120	186.625	184.725	185.433	-	-	-	-	-	-	181.176
	ECU	160,738	161,477	164,834	167,077	165,376	166,010	-	-	-	-	-	-	164,252
D'OLIVA RETTIFICATO	LIT	192.313	199.375	210.900	215.500	214.063	214.700	215.750	215.469	215.750	217.500	218.100	223.825	212.770
	ECU	181,302	183,378	188,809	192,927	191,641	192,211	193,151	192,900	193,151	194,718	195,255	200,380	191,652
DI SANSA D'OLIVA RETTIFICATO	LIT	133.875	135.000	139.450	140.250	139.250	139.000	139.000	138.875	142.750	154.250	159.200	163.350	143.688
	ECU	126,210	124,168	124,843	125,560	124,664	124,440	124,440	124,329	127,798	138,093	142,525	146,240	129,443
Milano - Fase ingresso inclusa imposta di fabbricazione														
LAMPANTE	LIT	-	-	-	-	-	-	-	-	-	-	-	-	-
	ECU	-	-	-	-	-	-	-	-	-	-	-	-	-
D'OLIVA RETTIFICATO	LIT	194.833	199.833	213.300	217.500	217.500	217.500	217.500	217.500	217.500	219.500	219.500	224.700	214.722
	ECU	183,678	183,800	190,958	194,718	194,718	194,718	194,718	194,718	194,718	196,508	196,508	201,164	193,410
DI SANSA D'OLIVA RETTIFICATO	LIT	134.500	134.500	137.100	141.500	141.500	141.100	138.500	138.000	139.000	152.000	157.500	163.300	143.208
	ECU	126,799	123,709	122,739	126,679	126,679	126,320	123,993	123,993	124,440	136,073	141,003	146,195	129,052
Milano - Fase ingresso inclusa imposta di fabbricazione														
OLIE AF FRØ SAATÖL SEED OIL	LIT	97.500	92.500	87.800	88.250	85.570	85.000	85.000	85.000	91.800	99.500	101.000	103.100	91.850
	ECU	91,918	85,078	78,603	79,006	76,768	76,097	76,097	76,097	82,184	89,078	90,421	92,301	82,804
OLIO DI ARACHIDE RAFFINATO	LIT	65.750	65.250	63.610	63.375	62.125	60.950	59.000	57.250	61.650	64.750	64.125	63.550	62.615
	ECU	61,986	60,015	56,947	56,737	55,618	54,566	52,820	51,253	55,192	57,968	57,408	56,893	56,450
OLIO DI 1ª QUALITÀ	LIT	65.750	65.250	63.610	63.375	62.125	60.950	59.000	57.250	61.650	64.750	64.125	63.550	62.615
	ECU	61,986	60,015	56,947	56,737	55,618	54,566	52,820	51,253	55,192	57,968	57,408	56,893	56,450

**OLIVENOLIE
OLIVENÖL
OLIVE OIL
HUILE D'OLIVE
OLIO D'OLIVA
OLIJFOLIE**

**Markedspriser
Marktpreise
Market prices
Prix de marché
Prezzi di mercato
Marktprijzen**

**FETTINGHOLD
FETTE
FAT PRODUCTS
MATIERES GRASSES
GRASSI
OLIEN EN VETTEN**

ECU / 100 kg

Kvaliteter Qualität Qualities Qualités Qualità Kwaliteiten	1980/81													
	NOV	DEC	JAN	FEB	MAR	APR	MAI	JUN	JUL	AUG	SEP	OCT	Ø	
Bari - Per merce grezza alla produzione														
EXTRA	LIT	248.100	238.160	236.160	244.125	248.230	261.128	275.610	286.650	293.267	.	306.100	307.250	267.252
	ECU	214,287	201,384	203,966	210,854	214,400	212,818	224,621	233,619	239,011	.	249,470	250,408	223,167
FINO	LIT	-	225.020	225.525	231.800	234.880	247.844	257.688	265.880	272.867	.	280.750	283.750	252.600
	ECU	-	194,353	194,789	200,209	202,869	201,992	210,015	216,691	222,386	.	228,810	231,255	210,337
CORRENTE	LIT	219.175	217.267	215.000	220.000	223.150	227.375	232.000	233.260	233.667	.	250.000	252.000	229.354
	ECU	189,305	187,657	185,699	190,017	192,738	185,310	189,079	190,106	190,438	.	203,749	205,379	191,771
LAMPANTE	LIT	-	193.750	196.794	-	-	-	-	-	-	-	-	-	195.272
	ECU	-	167,345	169,974	-	-	-	-	-	-	-	-	-	168,660
D'OLIVA RETTIFICATO	LIT	224.525	221.720	225.250	237.475	240.220	246.078	250.328	249.290	249.400	.	262.250	261.875	242.583
	ECU	193,925	191,503	194,552	205,110	207,481	200,553	204,016	203,170	203,260	.	213,733	213,427	202,794
DI SANSO D'OLIVA RETTIFICATO	LIT	162.700	155.095	148.375	147.625	150.880	158.125	163.144	165.820	167.533	.	170.650	169.125	159.916
	ECU	140,526	133,958	128,154	127,506	130,317	128,871	132,962	135,143	136,539	.	139,079	137,836	133,717
Milano - Fase ingrosso inclusa imposta di fabbricazione														
LAMPANTE	LIT	-	-	-	-	-	-	-	-	-	-	-	-	-
	ECU	-	-	-	-	-	-	-	-	-	-	-	-	-
D'OLIVA RETTIFICATO	LIT	227.250	225.100	228.500	239.000	243.250	249.750	256.500	254.000	252.500	265.500	265.300	266.250	247.742
	ECU	196,279	194,422	197,359	206,428	210,098	203,545	209,046	207,009	205,786	216,381	216,218	216,993	206,630
DI SANSO D'OLIVA RETTIFICATO	LIT	164.500	158.100	151.250	147.500	149.500	157.875	162.000	167.000	167.000	171.000	170.800	170.000	161.377
	ECU	142,081	136,553	130,637	127,398	129,125	128,667	132,029	136,104	136,104	139,364	139,201	138,549	134,651
OLIE AF FRØ SAATÖL SEED OIL														
Markedspriser Marktpreise Market prices														
HUILES DE GRAINES OLIO DI SEMI ZAADOLIE														
Prix de marché Prezzi di mercato Marktprijzen														
Milano - Fase ingrosso inclusa imposta di fabbricazione														
OLIO DI ARACHIDE RAFFINATO	LIT	116.250	126.500	130.000	140.250	147.250	158.100	172.250	188.250	188.500	188.500	182.900	163.375	158.510
	ECU	100,407	109,260	112,283	121,136	127,182	128,851	140,383	153,423	153,627	153,627	149,063	133,150	131,866
OLIO DI 1ª QUALITÀ	LIT	63.375	64.750	63.750	64.000	64.750	69.150	72.750	73.875	72.850	75.750	73.750	72.875	69.302
	ECU	54,738	55,925	55,062	55,278	55,925	56,357	59,291	60,208	59,372	61,736	60,106	59,393	57,783

**OLIVENOLIE
OLIVENÖL
ΕΛΑΙΟΛΑΔΟ
OLIVE OIL
HUILE D'OLIVE
OLIO D'OLIVA
OLIJFOLIE**

**Markedspriser
Marktpreise
Τιμές της αγοράς
Market prices
Prix de marché
Prezzi di mercato
Marktprijzen**

**FETINDHOLD
FETTE
ΑΙΜΑΝΕΣ ΟΥΣΙΕΣ
FAT PRODUCTS
MATIERES GRASSES
GRASSI
OLIEN EN VETTEN**

ECU/100 kg

Kvaliteter Qualität Ποιότητες Qualities Qualités Qualità Kwaliteiten	1981/1982												Ø		
	NOV	DEC	JAN	FEB	MAR	APR	MAI	JUN	JUL	AUG	SEP	OCT			
Bari - Per merce grezza alla produzione															
EXTRA	LIT	292.500	284.150	292.125	296.625	296.800	303.750	314.000	318.700	317.250	317.500	334.875	341.250	285.472	
	ECU	238,190	225,875	224,265	235,791	235,930	241,455	243,600	247,246	246,121	246,315	259,794	264,740	242,459	
FINO	LIT	272.500	263.400	267.250	274.250	279.400	289.000	292.000	-	-	-	-	-	276.829	
	ECU	231,904	209,380	212,440	218,005	222,099	229,730	226,532	-	-	-	-	-	221,441	
CORRENTE	LIT	255.250	248.800	247.000	247.000	246.500	253.500	258.875	263.000	263.500	267.250	277.000	279.125	258.900	
	ECU	207,857	197,774	196,344	196,344	195,946	201,510	200,834	204,034	204,422	207,331	214,895	216,544	203,646	
LAMPANTE	LIT	219.000	217.800	218.250	218.750	220.600	231.000	238.250	240.000	238.250	239.000	239.000	-	229.082	
	ECU	178,337	173,132	173,490	173,887	175,358	183,625	184,833	186,191	184,833	185,415	185,415	-	180,320	
D'OLIVA RETTIFICATO	LIT	219.000	217.800	218.250	218.750	220.600	267.375	279.500	276.000	277.000	280.000	286.875	292.500	271.303	
	ECU	212,998	206,677	206,379	205,485	204,054	212,540	216,835	914,119	214,895	217,823	222,556	226,920	213,398	
DI SANSÀ D'OLIVA RETTIFICATO	LIT	173.125	182.400	187.375	185.750	182.300	185.375	188.125	189.600	190.000	193.500	198.375	199.750	187.973	
	ECU	140,980	144,992	148,947	147,655	144,913	147,278	145,946	147,091	147,401	150,116	153,898	154,965	147,849	
Milano - Fase ingrosso inclusa imposta di fabbricazione.															
LAMPANTE	LIT	-	-	-	-	-	-	-	-	-	-	-	-	-	
	ECU	-	-	-	-	-	-	-	-	-	-	-	-	-	
D'OLIVA RETTIFICATO	LIT	264.313	264.500	264.500	264.000	264.100	274.250	283.250	283.250	284.125	289.500	296.200	300.250	277.687	
	ECU	215,237	210,254	210,254	209,857	209,937	218,005	219,744	219,744	220,423	224,593	229,790	232,932	218,398	
DI SANSÀ D'OLIVA RETTIFICATO	LIT	170.125	183.400	187.500	187.500	187.500	189.000	192.500	192.500	192.000	195.500	199.700	201.500	189.294	
	ECU	138,537	145,787	149,046	149,046	149,046	150,239	149,341	149,341	148,953	151,668	154,926	156,323	149,354	
OLIE AF FRØ SAATÖL ΣΠΟΡΕΛΑΙΟ SEED OIL		Markedspriser Marktpreise Τιμές της αγοράς Market prices					HUILES DE GRAINES OLIO DI SEMI ZAADOLIE					Prix de marché Prezzi di mercato Marktprijzen			
Milano - Fase ingrosso inclusa imposta di fabbricazione															
OLIO DI ARACHIDE RAFFINATO	LIT	149.750	142.500	134.000	129.500	125.600	127.500	125.000	118.700	116.750	113.500	112.600	108.250	125.304	
	ECU	121,945	133,275	106,518	102,941	99,841	101,351	96,974	92,087	90,574	88,053	87,355	83,980	100,408	
OLIO DI 1ª QUALITÀ	LIT	71.563	69.750	69.250	70.625	71.550	77.375	76.375	76.450	79.125	78.250	78.050	77.500	74.655	
	ECU	58,276	55,445	55,048	56,141	56,876	61,506	59,251	59,310	61,385	60,706	60,551	60,124	58,718	

**OLIEHOLDIGE FRØ
ØLSAATEN
OIL SEEDS
GRAINES OLEAGINEUSES
SEMI OLEOSI
OLIEHOUDENDE ZADEN**

**Fastsatte fællesskabspriser
Festgesetzte gemeinschaftliche Preise
Fixed Community prices
Prix fixes communautaires
Prezzi fissati comunitari
Vastgestelde gemeenschappelijke prijzen**

**FEDTINDHOLD
FETTE
FAT PRODUCTS
MATIERES GRASSES
GRASSI
OLIE EN VETTEN**

I. Raps-og rybsfrø
Colza et navette

Raps-und Rübsensamen
Semi di Colza e di Ravizzone

Colza and rape seed
Koolzaad en Raapzaad

ECU-EAU/100 kg

Valuta Geldeinheit Currency Monnaie Moneta Valuta	1979/1980												Ø arithm.
	JUL	AUG	SEP	OCT	NOV	DEC	JAN	FEB	MAR	APR	MAI	JUN	
	A. Indikativpris Prix indicatif				Richtpreis Prezzo indicativo				Target price Richtprijs				
ECU-EUA	36,410	36,410	36,791	37,172	37,553	37,934	38,315	38,696	39,077	39,077	39,077	39,077	37,966
BFR/LFR	1478,2	1478,1	1493,5	1509,0	1524,5	1539,9	1555,4	1570,9	1586,3	1586,3	1586,3	1586,3	1541,2
DKR	258,00	258,00	260,70	273,81	276,61	291,23	295,92	298,86	301,81	301,81	301,81	301,81	285,02
DM	101,38	101,34	102,40	103,46	104,53	105,59	106,65	107,71	108,77	108,77	108,77	108,77	105,68
FF	210,05	210,05	212,24	214,44	216,64	218,84	221,04	215,43	217,55	217,55	217,55	217,55	215,74
IRL	23,770	23,770	24,019	24,507	24,758	25,009	25,260	25,511	25,762	25,762	25,762	25,762	24,971
LIT	38,135	38,188	38,588	39,429	39,834	41,271	42,798	43,223	43,649	43,649	43,649	43,649	41,089
HFL	101,93	101,92	102,98	104,05	105,12	106,18	107,25	108,32	109,38	109,38	109,38	109,38	106,27
UKL	21,128	21,164	21,385	21,847	22,071	22,862	23,704	23,939	24,175	24,175	24,175	24,175	22,900
	B. Interventionsbasispris Prix d'intervention de base				Interventionsgrundpreis Prezzo d'intervento di base				Basic intervention price Basisinterventieprij				
ECU-EUA	35,360	35,360	35,741	36,122	36,503	36,884	37,265	37,646	38,027	38,027	38,027	35,360	36,694
BFR/LFR	1435,7	1435,4	1450,9	1466,4	1481,8	1497,3	1512,8	1528,2	1543,7	1543,7	1543,7	1435,4	1489,6
DKR	250,56	250,56	253,26	266,07	268,88	283,17	287,81	290,75	293,70	293,70	293,70	273,10	276,44
DM	98,46	98,42	99,48	100,54	101,60	102,66	103,72	104,78	105,84	105,84	105,84	98,42	102,13
FF	203,99	203,99	206,19	208,38	210,58	212,78	214,98	209,58	211,71	211,71	211,71	196,86	208,54
IRL	23,084	23,084	23,333	23,814	24,065	24,317	24,568	24,819	25,070	25,070	25,070	23,311	24,134
LIT	37,035	37,087	37,487	38,316	38,720	40,128	41,625	42,051	42,476	42,476	42,476	39,497	39,948
HFL	99,00	98,98	100,04	101,11	102,18	103,24	104,31	105,38	106,44	106,44	106,44	98,98	102,71
UKL	20,519	20,553	20,775	21,230	21,454	22,230	23,054	23,290	23,526	23,526	23,526	21,876	22,130
II. Solsikkefrø Tournesol													
Sonneblumenkerne Semi di Girasole				Sunflower seed Zonnebloemzaad									
	1979/80												Ø arithm.
	SEP	OCT	NOV	DEC	JAN	FEB	MAR	APR	MAI	JUN	JUL	AUG	
	A. Indikativpris Prix indicatif				Richtpreis Prezzo indicativo				Target price Richtprijs				
ECU-EUA	39,660	39,660	40,105	40,550	40,995	41,440	41,885	41,885	41,885	41,885	41,885	41,885	41,143
BFR/LFR	1610,0	1610,0	1628,1	1646,1	1664,2	1682,3	1700,3	1700,3	1700,3	1700,3	1700,3	1700,3	1670,2
DKR	281,03	292,13	295,41	311,31	316,62	320,06	323,49	323,49	323,49	323,49	323,49	323,49	313,13
DM	110,39	110,39	111,63	112,87	114,11	115,34	116,58	116,58	116,58	116,58	116,58	116,58	114,52
FF	228,79	228,79	231,36	233,93	236,50	230,71	233,18	233,18	233,18	233,18	233,18	233,18	232,43
IRL	25,892	26,147	26,440	26,734	27,027	27,320	27,614	27,614	27,614	27,614	27,614	27,614	27,104
LIT	41,597	42,069	42,541	44,117	45,791	46,288	46,786	46,786	46,786	46,786	46,786	46,786	45,260
HFL	111,01	111,01	112,26	113,51	114,75	116,00	117,24	117,24	117,24	117,24	117,24	117,24	115,17
UKL	23,053	23,309	23,571	24,439	25,362	25,637	25,912	25,912	25,912	25,912	25,912	25,912	25,070
	B. Interventionsbasispris Prix d'intervention de base				Interventionsgrundpreis Prezzo d'intervento di base				Basic intervention price Basisinterventieprij				
ECU-EUA	38,510	38,510	38,955	39,400	39,845	40,290	40,735	40,735	40,735	40,735	40,735	38,510	39,808
BFR/LFR	1563,3	1563,3	1581,4	1599,4	1617,5	1635,6	1653,6	1653,6	1653,6	1653,6	1653,6	1563,3	1623,5
DKR	272,88	283,66	286,94	302,48	307,74	311,17	314,61	314,61	314,61	314,61	314,61	314,61	304,38
DM	107,19	107,19	108,43	109,67	110,90	112,14	113,38	113,38	113,38	113,38	113,38	113,38	111,32
FF	222,16	222,16	224,73	227,30	229,86	224,30	226,78	226,78	226,78	226,78	226,78	226,78	225,93
IRL	25,141	25,389	25,682	26,734	26,269	26,562	26,856	26,856	26,856	26,856	26,856	26,856	26,274
LIT	40,391	40,849	41,321	42,866	44,507	45,004	45,501	45,501	45,501	45,501	45,501	45,501	43,995
HFL	107,79	107,79	109,04	110,29	111,53	112,78	114,02	114,02	114,02	114,02	114,02	114,02	111,95
UKL	22,384	22,633	22,895	23,746	24,650	24,926	25,201	25,201	25,201	25,201	25,201	25,201	24,370

**OLIEHOLDIGE FRØ
ÖLSAATEN
OIL SEEDS
GRAINES OLEAGINEUSES
SEMI OLEOSI
OLIEHOUDENDE ZADEN**

**Fastsatte fællesskabspriser
Festgesetzte gemeinschaftliche Preise
Fixed Community prices
Prix fixes communautaires
Prezzi fissati comunitari
Vastgestelde gemeenschappelijke prijzen**

**FEDTINDHOLD
FETTE
FAT PRODUCTS
MATIERES GRASSES
GRASSI
OLIEN EN VETTEN**

I. Raps-og rybsfrø

Raps-und Rübsensamen

Colza and rape seed

Colza et navette

Semi di Colza e di Ravizzone

Koolzaad en Raapzaad

ECU-EAU /100 kg

Valuta Geldeinheit Currency Monnaie Moneta Valuta	1980/1981												Ø arithm.
	JUL	AUG	SEP	OCT	NOV	DEC	JAN	FEB	MAR	APR	MAI	JUN	
	A. Indikativpris Prix indicatif				Richtpreis Prezzo indicativo				Target price Richtprijs				
ECU-EUA	38,690	38,690	39,094	39,498	39,902	40,306	40,710	41,114	41,518	41,518	41,518	41,518	40,340
BFR/LFR	1567,7	1567,7	1584,1	1600,4	1616,8	1633,2	1649,5	1665,9	1682,3	1693,9	1693,9	1639,9	1637,4
DKR	298,82	298,82	301,94	305,06	308,18	311,30	314,42	317,54	320,66	328,79	328,79	328,79	313,59
DM	106,47	106,47	107,58	108,69	109,80	110,91	112,02	113,14	114,25	114,25	114,25	114,25	111,01
FF	226,22	226,22	228,58	230,94	233,31	235,67	238,03	240,39	242,76	248,91	248,91	248,91	237,40
IRL	25,507	25,507	25,774	26,040	26,306	26,573	26,839	27,105	27,372	28,446	28,446	28,446	26,863
LIT	44,795	44,795	45,263	45,730	46,198	46,666	47,134	47,601	48,069	50,943	50,943	50,943	47,233
HFL	108,10	108,10	109,23	110,35	111,48	112,61	113,74	114,87	116,00	116,80	116,80	116,80	112,91
UKL	23,936	23,936	24,186	24,463	24,686	24,936	25,185	25,435	25,685	25,685	25,685	25,685	24,959
	B. Interventionsbasispris Prix d'intervention de base				Interventionsgrundpreis Prezzo d'intervento di base				Basic intervention price Basisinterventieprij				
ECU-EUA	36,770	36,770	37,174	37,578	37,982	38,386	38,790	39,194	39,598	39,598	39,598	36,770	38,184
BFR/LFR	1489,9	1489,9	1506,3	1522,6	1539,0	1555,4	1571,7	1588,1	1604,5	1615,5	1615,5	1651,5	1559,5
DKR	283,99	283,99	287,11	290,21	293,35	296,47	299,59	302,71	305,83	313,58	313,58	313,58	298,67
DM	101,18	101,18	102,29	103,41	104,52	105,63	106,74	107,85	108,96	108,96	108,96	108,96	105,72
FF	214,99	214,99	217,36	219,72	222,08	224,44	226,80	229,17	231,53	237,40	237,40	237,40	226,11
IRL	24,242	24,242	24,508	24,774	25,041	25,307	25,573	25,840	26,106	27,130	27,130	27,130	25,585
LIT	42,572	42,572	43,040	43,507	43,975	44,443	44,911	45,378	45,846	48,587	48,587	48,587	45,167
HFL	102,73	102,73	103,86	104,99	106,12	107,25	108,38	109,50	110,63	111,40	111,40	111,40	107,53
UKL	22,748	22,748	22,998	23,248	23,498	23,748	23,998	24,248	24,497	24,497	24,497	24,497	23,769
	II. Solsikkefrø Tournesol				Sonneblumenkerne Semi di Girasole				Sunflower seed Zonnebloemzaad				
	1980/1981												Ø arithm.
	SEP	OCT	NOV	DEC	JAN	FEB	MAR	APR	MAI	JUN	JUL	AUG	
	A. Indikativpris Prix indicatif				Richtpreis Prezzo indicativo				Target price Richtprijs				
ECU-EUA	42,630	42,630	43,108	43,586	44,064	44,542	45,020	45,020	45,020	45,020	45,020	45,020	44,223
BFR/LFR	1727,3	1727,3	1746,7	1766,1	1785,4	1804,8	1824,2	1836,7	1836,7	1836,7	1836,7	1836,7	1797,1
DKR	329,25	329,25	332,94	336,63	340,32	344,01	347,71	356,52	356,52	356,52	356,52	356,52	345,23
DM	117,31	117,31	118,62	119,94	121,25	122,57	123,88	123,88	123,88	123,88	123,88	123,88	121,69
FF	249,26	249,26	252,05	254,85	257,64	260,44	263,23	269,91	269,91	269,91	269,91	269,91	261,36
IRL	28,105	28,105	28,420	28,735	29,050	29,365	29,681	30,845	30,845	30,845	30,845	30,845	29,641
LIT	49,357	49,357	49,910	50,463	51,017	51,570	52,124	55,240	55,240	55,240	55,240	55,240	52,500
HFL	119,10	119,10	120,44	121,78	123,11	124,45	125,78	126,65	126,65	126,65	126,65	126,65	123,92
UKL	26,373	26,373	26,669	26,965	27,260	27,556	27,852	27,852	27,852	27,852	27,852	27,852	27,359
	B. Interventionsbasispris Prix d'intervention de base				Interventionsgrundpreis Prezzo d'intervento di base				Basic intervention price Basisinterventieprij				
ECU-EUA	40,050	40,050	40,528	41,006	41,484	41,962	42,440	42,440	42,440	42,440	42,440	40,050	41,444
BFR/LFR	1622,8	1622,8	1642,2	1661,5	1680,9	1700,3	1719,6	1731,5	1731,5	1731,5	1731,5	1634,0	1684,2
DKR	309,32	309,32	313,01	316,70	320,40	324,09	327,78	336,09	336,09	336,09	336,09	317,16	323,51
DM	110,21	110,21	111,52	112,84	114,15	115,47	116,78	116,78	116,78	116,78	116,78	106,40	113,73
FF	234,17	234,17	236,97	239,76	242,56	245,35	248,15	254,44	254,44	254,44	254,44	240,11	244,92
IRL	26,404	26,404	26,719	27,034	27,349	27,664	27,980	29,077	29,077	29,077	29,077	27,440	27,775
LIT	46,370	46,370	46,923	47,476	48,030	48,583	49,137	52,074	52,074	52,074	52,074	49,141	49,194
HFL	111,90	111,90	113,23	114,57	115,90	117,24	118,57	119,39	119,39	119,39	119,39	112,67	116,13
UKL	24,777	24,777	25,073	25,369	25,664	25,960	26,256	26,256	26,256	26,256	26,256	24,777	25,665

**OLIEHOLDIGE FRØ
ÖLSAATEN
ΕΛΑΙΟΥΧΟΙ ΣΠΟΡΟΙ
OIL SEEDS
GRAINES OLEAGINEUSES
SEMI OLEOSI
OLIEHOUDENDE ZADEN**

**Fastsatte fællesskabspriser
Festgesetzte gemeinschaftliche Preise
Κοινοτικές καθορισμένες τιμές
Fixed Community prices
Prix fixes communautaires
Prezzi fissati comunitari
Vastgestelde gemeenschappelijke prijzen**

**FETDINDHOLD
FETTE
ΑΓΙΑΡΕΞ ΟΥΖΙΕΞ
FAT PRODUCTS
MATIERES GRASSES
GRASSI
OLIE EN VETTEN**

1. Raps-og rybsfrø
Raps- und Rübensamen
Κραμβόσποροι και γογγυλόσποροι

Colza and rape seed
Colza et navette

Semi di Colza e di Ravizzone
Koolzaad en Raapzaad

ECU/100 kg

Valuta Geldeinheit Νόμισμα Currency Monnaie Moneta Valuta	1981/1982												Ø Arithm.	
	JUL	AUG	SEP	OCT	NOV	DEC	JAN	FEB	MAR	APR	MAI	JUN		
A. Indikativpris Prix indicatif	Richtpreis Prezzo indicativo												Ενδεικτική τιμή	Target price Richtprijs
ECU	42,560	42,560	43,012	43,464	43,916	44,368	44,820	45,272	45,724	46,176	46,176	46,176	44,519	
BFR/LFR	1736,4	1736,4	1754,8	1773,3	1791,7	1810,1	1828,6	1847,0	1865,5	1883,9	1984,5	1984,5	1833,1	
DKR	337,04	337,04	340,62	344,20	347,78	351,36	354,94	358,52	362,10	372,31	377,90	377,90	355,14	
DM	113,06	113,06	114,27	115,47	116,67	117,87	119,07	120,27	121,47	122,67	122,67	122,67	118,27	
APX	2615,1	2615,1	2642,9	2670,7	2698,4	2726,2	2754,0	2781,8	2809,5	2837,3	2944,4	2944,4	2753,3	
FF	255,16	255,16	257,87	263,12	267,30	270,05	272,80	275,55	278,30	281,05	286,09	286,09	270,71	
IRL	29,160	29,160	29,469	29,779	30,089	30,398	30,708	31,018	31,327	31,637	31,637	31,637	30,502	
LIT	52,221	52,221	52,776	53,330	53,885	55,815	56,384	56,952	57,521	58,089	59,521	59,521	55,686	
HFL	119,73	119,73	121,00	122,27	123,54	124,82	126,09	127,36	128,63	129,90	129,90	129,90	125,24	
UKL	26,330	26,330	26,610	26,889	27,169	27,448	27,728	28,008	28,287	28,567	28,567	28,567	27,542	
B. Interventionsbasispris Prix d'intervention de base	Interventionsgrundpreis Prezzo d'intervento di base												Βασική τιμή παρεμβάσεως	Basic intervention price Basisinterventieprijs
ECU	39,710	39,710	40,162	40,614	41,066	41,518	41,970	42,422	42,874	43,326	43,326	43,326	41,669	
BFR/LFR	1620,1	1620,1	1638,5	1657,0	1675,4	1693,9	1712,3	1730,8	1749,2	1767,6	1862,0	1862,0	1715,7	
DKR	314,47	314,47	318,05	321,63	325,21	328,79	332,37	335,95	339,53	349,33	354,57	354,57	332,41	
DM	105,49	105,49	106,69	107,90	109,10	110,30	111,50	112,70	113,90	115,10	115,10	115,10	110,70	
APX	2440,0	2440,0	2467,8	2495,5	2523,3	2551,1	2578,9	2606,7	2634,4	2662,2	2762,6	2762,6	2577,1	
FF	238,07	238,07	240,78	245,87	249,95	252,70	255,45	258,20	260,96	263,71	268,43	268,43	253,39	
IRL	27,207	27,207	27,517	27,826	28,136	28,446	28,755	29,065	29,375	29,684	29,684	29,684	28,549	
LIT	48,724	48,724	49,279	49,833	50,388	52,230	52,798	53,367	53,935	54,504	55,847	55,847	52,123	
HFL	111,71	111,71	112,98	114,25	115,53	116,80	118,07	119,34	120,61	121,88	121,88	121,88	117,22	
UKL	24,567	24,567	24,846	25,126	25,406	25,685	25,965	26,245	26,524	26,804	26,804	26,804	25,779	
2. Solsikkefrø Sonnenblumenkerne Ήλιανθόσποροι	Sunflower seed Tournesol												Semi di Girasole Zonnebloemzaad	
Valuta Geldeinheit Νόμισμα Currency Monnaie Moneta Valuta	1981/1982												Ø Arithm.	
	SEP	OCT	NOV	DEC	JAN	FEV	MAR	APR	MAI	JUN	JUL	AUG		
A. Indikativpris Prix indicatif	Richtpreis Prezzo indicativo												Ενδεικτική τιμή	Target price Richtprijs
ECU	47,750	47,750	48,285	48,820	49,355	49,890	50,425	50,425	50,425	50,425	50,425	50,425	49,533	
BFR/LFR	1948,1	1948,1	1970,0	1991,8	2013,6	2035,4	2057,3	2057,3	2057,3	2167,1	2167,1	2167,1	2057,5	
DKR	378,18	378,18	382,38	386,61	390,85	395,09	399,32	406,57	412,67	412,67	415,20	415,20	397,74	
DM	126,85	126,85	128,27	129,70	131,12	132,54	133,96	133,96	133,96	133,96	129,86	129,86	130,91	
APX	2934,0	2934,0	2966,9	2999,8	3032,6	3065,5	3098,4	3098,4	3098,4	3215,3	3215,3	3355,9	3106,0	
FF	286,27	289,07	293,89	297,15	300,40	303,66	306,92	306,92	306,92	312,41	312,41	312,41	302,83	
IRL	32,716	32,716	33,082	33,449	33,815	34,182	34,548	34,548	34,548	34,548	34,844	34,844	33,987	
LIT	58,589	58,589	59,246	61,416	62,089	62,762	63,435	63,435	64,998	64,998	64,998	64,998	62,485	
HFL	134,33	134,33	135,83	137,34	138,84	140,35	141,85	141,85	141,85	141,85	138,95	138,95	138,86	
UKL	29,541	29,541	29,872	30,203	30,534	30,865	31,196	31,196	31,196	31,196	31,120	31,120	30,632	
B. Interventionsbasispris Prix d'intervention de base	Interventionsgrundpreis Prezzo d'intervento di base												Βασική τιμή παρεμβάσεως	Basic intervention price Basisinterventieprijs
ECU	44,060	44,060	44,595	45,130	45,665	46,200	46,735	46,735	46,735	46,735	46,735	46,735	45,843	
BFR/LFR	1797,6	1797,6	1819,4	1841,2	1863,1	1884,9	1906,7	1906,7	2008,5	2008,5	2008,5	2008,5	1904,3	
DKR	348,92	348,92	353,15	357,39	361,63	365,87	370,10	376,82	382,47	382,47	384,81	384,81	368,11	
DM	117,05	117,05	118,47	119,89	121,31	122,73	124,16	124,16	124,16	124,16	120,35	120,35	121,15	
APX	2707,3	2707,3	2740,2	2773,0	2805,9	2838,8	2871,7	2871,7	2980,0	2980,0	3110,3	3110,3	2874,7	
FF	264,15	266,73	271,43	274,69	277,94	281,20	284,46	284,46	289,55	289,55	289,55	289,55	280,27	
IRL	30,187	30,187	29,819	30,920	31,287	31,654	32,020	32,020	32,020	32,020	32,295	32,295	31,394	
LIT	54,062	54,062	54,718	56,774	57,447	58,120	58,793	58,793	60,241	60,241	60,241	60,241	57,811	
HFL	123,95	123,95	125,45	126,96	128,46	129,97	131,47	131,47	131,47	131,47	128,78	128,78	128,52	
UKL	27,258	27,258	27,989	27,920	28,251	28,582	28,913	28,913	28,913	28,913	28,913	28,913	28,361	

**PRISER FASTSATT AF KOMMISSIONEN
PREISE VON DER KOMMISSION FESTGESETZT
PRICES FIXED BY THE COMMISSION
PRIX FIXES PAR LA COMMISSION
PREZZI FISSATI DALLA COMMISSIONE
DOOR DE COMMISSIE VASTGESTELDE PRIJZEN**

**I - Raps og rybsfrø
Raps- und Rübsensamen
Colza and rape seed
Graines de colza et navette
Semi di colza e di ravizzone
Koolzaad en raapzaad**

**II - Solsikkefrø
Sonnenblumenkerne
Sunflower seed
Graines de tournesol
Semi di girasole
Zonnebloemzaad**

**FETDINDHOLD
FETTE
FAT PRODUCTS
MATIERES GRASSES
GRASSI
OLIEN EN VETTEN**

ECU-EUA /100 kg

Slags Sorte Kind Sorte Tipo Soort	1 9 7 9												
	JAN	FEB	MAR	APR	MAI	JUN	JUL	AUG	SEP	OCT	NOV	DEC	Ø
	A. Støtse				Beihilfe				Subsidy				
	Aide				Integrazione				Steun				
I	16,268	15,739	15,635	16,490	15,974	14,939	12,916	13,358	13,295	14,965	15,647	17,144	15,198
II	15,137	14,738	15,021	14,685	14,421	12,963	12,220	15,268	15,093	18,090	19,636	19,083	15,530
	B. Verdensmarkedspris				Weltmarktpreis				World-market price				
	Prix marché mondial				Prezzo del mercato mondiale				Wereldmarktprijs				
I	21,476	22,379	22,858	22,004	22,521	23,556	23,494	23,052	23,496	22,207	21,906	20,790	22,478
	C. Restitution				Erstattung				Refund				
	Restitution				Restituzione				Restitutie				
I	13,298	14,507	13,298	13,903	15,000	14,500	11,000	12,500	11,500	13,000	14,467	15,565	13,545
II	-	-	-	-	-	-	-	-	-	-			

**PRISER FASTSAT AF KOMMISSIONEN
PREISE VON DER KOMMISSION FESTGESETZT
ΤΙΜΕΣ ΠΟΥ ΚΑΘΟΡΙΖΟΝΤΑΙ ΑΠΟ ΤΗΝ ΕΠΙΤΡΟΠΗ
PRICES FIXED BY THE COMMISSION
PRIX FIXÉS PAR LA COMMISSION
PREZZI FISSATI DALLA COMMISSIONE
DOOR DE COMMISSIE VASTGESTELDE PRIJZEN**

**I = Raps og rybsfrø
Raps- und Rübsensamen
Κραμβόσποροι και γογγυλόσποροι
Colza and rape seed
Graines de colza et navette
Semi di colza e di ravizzone
Koolzaad en raapzaad**

**II = Solsikkefrø
Sonnenblumenkerne
Ήλιανθόσποροι
Sunflower seed
Graines de tournesol
Semi di girasole
Zonnebloemzaad**

**FEDTINDHOLD
FETTE
ΛΙΠΑΡΕΣ ΟΥΣΙΕΣ
FAT PRODUCTS
MATIÈRES GRASSES
GRASSI
OLIËN EN VETTEN**

ECU/100 kg

Sort Sorte Είδος Kind Sorte Tipo Soort	1982												
	JAN	FEB	MAR	APR	MAI	JUN	JUL	AUG	SEP	OCT	NOV	DEC	Ø
A. STØSSE AIDE	BEIHILFE INTEGRAZIONE			Ένδοξη						SUBSIDY STEUN			
I	22,361	21,719	22,674	22,515	21,849	22,451	22,212	23,025	24,023	24,968	24,212	24,482	23,041
II	20,738	21,545	20,969	19,687	20,480	20,850	21,101	26,203	27,478	29,348	29,333	31,604	24,111
B. BERDENSMARKEDSPRIS PRIX MARCHÉ MONDIAL	WELTMARKTPREIS PREZZO DEL MERCATO MONDIALE			Τιμή διεθνούς αγοράς						WORLD MARKET PRICE WERELDMARKTPRIJS			
I	22,459	23,553	23,050	23,661	24,327	23,725	24,178	23,365	22,860	22,408	23,657	23,880	23,428
C. RESTITUTION RESTITUTION	ERSTATUNG RESTITUZIONE			Έπιστροφή						REFUND RESTITUTIE			
I	18,500	19,000	19,500	20,000	19,194	19,000	21,000	21,000	22,500	22,952	22,100	22,500	20,604
II	-	-	-	-	-	-	-	-	-	-	-	-	-

IV

V I N

W E I N

O I N O Σ

W I N E

V I N

V I N O

W I J N

GENNEMSNITSPRISER OG REPRÆSENTATIVE PRISER
 DURCHSCHNITTSPREISE UND REPRÄSENTATIVPREISE
 ΜΕΣΕΣ ΚΑΙ ΑΝΤΙΠΡΟΣΩΠΕΥΤΙΚΕΣ ΤΙΜΕΣ
 AVERAGE PRICES AND REPRESENTATIVE PRICES
 PRIX REPRESENTATIFS COMMUNAUTAIRES
 PREZZI MEDI E PREZZI RAPPRESENTATIVI
 GEMIDDELDE PRIJZEN EN REPRESENTATIEVE PRIJZEN
 Bordvinstyper på de forskellige afsætningscentre
 Tafelweinarten auf den verschiedenen Handelsplätzen
 Τύποι επιτραπέζιου οίνου στα διάφορα κέντρα έμπορίας
 Table wines at the various marketing centres
 Différents types de vin de table à la production
 Tipi di vino da pasto sui differenti centri di commercializzazione
 Tafelwijnsoorten op de verschillende commercialisatiecentra

VINE
 WEIN
 ΟΙΝΟΣ
 WINE
 VINS
 VINO
 WIJNEN

UC / ECU

1978/79 : ECU

Places de commercialisation	1) 1973/74	1) 1974/75	1) 1975/76	1) 1976/77	(1) 1977/78	(1) 1978/79	(1) 1979/80	(1) 1980/81	(1) 1981/82				
Type R I - Rouge 10 à 12° - degré HL													
Bastia	P.C.	P.C.	P.C.	1,975	2,170	2,628	2,206	2,140	2,472				
Béziers	1,592	1,607	1,811	1,927	2,069	2,697	2,239	2,318	2,582				
Montpellier	1,586	1,606	1,782	1,940	2,065	2,673	2,217	2,303	2,584				
Narbonne	1,603	1,648	1,850	1,951	2,113	2,680	2,230	2,311	2,590				
Nîmes	1,601	1,597	1,734	1,908	2,047	2,674	2,211	2,295	2,589				
Perpignan	1,646	1,641	1,830	2,062	2,175	2,742	2,307	2,321	2,628				
Asti	2,137	1,717	1,632	1,820	2,145	2,796	2,713	1,864	2,566				
Firenze	2,032	1,286	1,489	1,633	1,778	2,548	1,948	1,630	1,770				
Lecce	P.C.	1,472	1,430	1,638	P.C.	2,304	2,157	P.C.	P.C.				
Pescara	1,636	1,290	1,340	1,564	1,594	2,110	1,818	1,563	1,868				
Reggio Emilia	1,931	1,525	1,607	1,774	1,970	2,735	2,490	1,943	2,157				
Treviso	1,800	1,441	1,494	1,586	1,801	2,532	2,130	1,736	2,099				
Verona (pour les vins locaux)	1,889	1,470	1,554	1,799	1,927	2,570	2,158	1,897	2,117				
Héraklion	-	-	-	-	-	-	-	2,492	3,093				
Patras	-	-	-	-	-	-	-	2,317					
Type R II - Rouge 13 à 14° - degré HL													
Bastia	P.C.	P.C.	P.C.	1,960	2,152	2,622	2,143	2,112	2,455				
Brignoles	P.C.	P.C.	P.C.	P.C.	P.C.	P.C.	P.C.	P.C.	P.C.				
Bari	1,929	1,560	1,562	1,956	2,060	2,424	2,209	1,975	1,987				
Barletta	2,029	1,518	1,560	1,973	2,060	2,666	2,367	2,204	2,069				
Cagliari	2,119	1,566	1,735	2,118	1,980	2,818	2,262	1,823	P.C.				
Lecce	P.C.	1,571	1,517	1,904	2,073	2,299	2,193	P.C.	P.C.				
Taranto	1,768	1,543	1,535	1,885	2,017	2,382	2,135	1,703	2,054				
Héraklion	-	-	-	-	-	-	-	2,532	P.C.				
Patras	-	-	-	-	-	-	-	P.C.	P.C.				
Type R III - Rouge, de Portu- gais - HL													
Rheinpfalz-Rheinhessen (Hügelland)	2) 16,98	17,00	19,49	31,96	38,93	57,29	54,18	68,35	107,34				

1) moyenne pondérée

2) à partir de mars 1974

**GENNEMSNITSPRISER OG REPRÆSENTATIVE PRISER
DURCHSCHNITTSPREISE UND REPRÄSENTATIVPREISE
ΜΕΣΕΣ ΚΑΙ ΑΝΤΙΠΡΟΣΩΠΕΥΤΙΚΕΣ ΤΙΜΕΣ
AVERAGE PRICES AND REPRESENTATIVE PRICES
PRIX REPRESENTATIFS COMMUNAUTAIRES
PREZZI MEDI E PREZZI RAPPRESENTATIVI
GEMIDDELDE PRIJZEN EN REPRESENTATIEVE PRIJZEN**

**Bordvinstyper på de forskellige afsætningscentre
Tafelweinsarten auf den verschiedenen Handelsplätzen
Τύποι επιτραπέζιου οίνου στα διάφορα κέντρα εμπορίας
Table wines at the various marketing centres
Différents types de vin de table à la production
Tipi di vino da pasto sui differenti centri di commercializzazione
Tafelwijnsoorten op de verschillende commercialisatiecentra**

VINE
WEIN
OINOS
WINE
VINO
WIJNEN

UC/ECU

Places de commercialisation	1) 1973/74	1) 1974/75	1) 1975/76	1) 1976/77	1) 1977/78	1) 1978/79	1) 1979/80	1) 1980/81	(1) 1981/82				
Type A I - Blanc 10 à 12° - degré HL													
Bordeaux	1,587	1,621	1,643	1,743	2,374	2,720	1,977	2,639	3,704				
Nantes	1,478	1,473	1,595	1,594	2,400	2,841	2,018	2,564	3,341				
Bari	1,461	1,093	1,326	1,598	1,671	1,996	1,672	1,535	1,866				
Cagliari	1,594	1,214	1,314	1,610	1,876	2,156	1,948	1,732	1,952				
Chieti	1,400	1,115	1,246	1,431	1,645	1,962	1,702	1,519	1,837				
Ravenna (Lugo, Faenza)	1,671	1,284	1,443	1,574	1,775	2,246	2,008	1,725	2,138				
Trapani (Alcamo)	1,383	1,172	1,295	1,601	1,594	1,973	1,739	1,646	1,875				
Treviso	1,791	1,443	1,525	1,741	1,964	2,588	2,224	1,813	2,298				
Athènes	-	-	-	-	-	-	-	-	2,142				
Héraklion	-	-	-	-	-	-	-	-	2,344				
Patras	-	-	-	-	-	-	-	p.c.					
Type A II - Blanc type Sylvaner - HL													
Rheinpfalz (Oberhaardt)	17,52	19,69	22,71	37,30	32,44	47,32	46,87	63,60	77,47				
Rheinhessen (Hügelland)	21,79	21,12	24,15	65,57	30,63	46,67	49,32	64,37	79,18				
La région viticole de la Moselle Luxembourgeoise	45,85	p.c.	48,00	p.c.	p.c.	p.c.	p.c.	p.c.	p.c.				
Type A III - Blanc type Ries- ling - HL													
Mosel-Rheingau	33,37 ²⁾	31,20	32,03	48,33	38,35	58,88	71,37	83,28	79,06				
La région viticole de la Moselle Luxembourgeoise	p.c.	p.c.	p.c.	p.c.	p.c.	p.c.	p.c.	p.c.	p.c.				

1) moyenne pondérée

2) à partir de mars 1974

**BORDVIN FRA PRODUCENTEN
TAFELWEINE BEI DER ERZEUGUNG
TABLE WINES, EX PRODUCER
VINS DE TABLE A LA PRODUCTION
VINI DA PASTO ALLA PRODUZIONE
TAFELWIJN, AF PRODUCENT**

**Vægted gennemsnit af den ugentlige pris
Gewogener Durchschnitt der Wochenpreise
Weighted average of weekly prices
Moyenne pondérée des prix hebdomadaires
Media ponderata dei prezzi settimanali
Gewogen gemiddelde van de weekprijzen**

**VINE
WEIN
WINE
VINS
VINO
WIJNEN**

ECU /

	1 9 7 9 - 1 9 8 0												
	SEPT	OCT	NOV	DEC	JAN	FEB	MAR	APR	MAI	JUN	JUL	AUG	⁸ Campagne
Type R I Rouge 10 à 12° - degré HL Bastia	-	2,307	-	2,256	2,238	2,203	2,033	2,098	2,175	2,306	2,141	2,346	2,206
Béziers	2,484	2,365	2,252	2,158	2,197	2,238	2,194	2,201	2,190	2,214	2,236	2,333	2,239
Montpellier	2,466	2,350	2,236	2,142	2,179	2,201	2,191	2,185	2,194	2,199	2,224	2,323	2,217
Narbonne	2,499	2,388	2,265	2,189	2,184	2,200	2,177	2,167	2,155	2,191	2,232	2,312	2,230
Nîmes	2,449	2,382	2,271	2,142	2,188	2,195	2,189	2,178	2,180	2,190	2,210	2,290	2,211
Perpignan	-	2,527	2,452	2,394	2,478	2,317	2,289	2,245	2,101	2,263	2,279	2,326	2,307
Asti	-	-	2,805	2,715	2,687	2,687	2,687	-	-	-	-	-	2,713
Firenze	2,438	-	2,044	2,070	1,980	1,980	1,950	1,921	1,885	1,867	1,857	1,829	1,948
Lecce	2,169	2,146	-	-	-	-	-	-	-	-	-	-	2,157
Pescara	1,984	1,870	1,821	1,783	1,744	1,744	1,744	1,744	1,744	1,744	1,744	1,744	1,818
Reggio Emilia	2,637	-	2,608	2,564	-	2,498	2,488	2,498	2,461	2,451	2,451	2,451	2,490
Treviso	2,313	2,292	2,313	2,270	2,168	-	2,027	2,027	1,956	1,956	1,956	-	2,130
Verona (pour les vins locaux)	2,517	2,412	2,264	2,263	2,246	2,191	-	2,121	2,074	2,074	2,074	2,074	2,158
Type R II Rouge 13 à 14° - degré HL Bastia	2,241	2,231	2,213	2,124	2,041	2,108	2,087	2,069	2,076	2,118	2,186	2,182	2,143
Brignoles	-	-	-	-	-	-	-	-	-	-	-	-	-
Bari	2,276	2,259	2,286	2,265	2,153	2,198	2,192	-	2,168	2,178	2,168	2,168	2,209
Barletta	-	-	2,510	-	-	2,404	2,215	-	-	-	-	2,363	2,367
Cagliari	-	2,412	2,362	2,313	2,269	2,296	2,168	2,074	2,074	2,121	-	-	2,262
Lecce	2,239	2,166	-	-	-	-	-	-	-	-	-	-	2,193
Taranto	2,189	2,161	2,219	2,198	2,182	-	2,168	-	2,046	-	1,942	-	2,135
Type R III Rouge, de Portugais - HL Rheinpfalz-Rheinhessen (Hügelland)	-	55,57	49,89	-	57,82	58,83	56,03	55,17	55,41	56,74	59,51	-	54,18

**BORDVIN FRA PRODUCENTEN
TAFELWEINE BEI DER ERZEUGUNG
TABLE WINES, EX PRODUCER
VINS DE TABLE A LA PRODUCTION
VINI DA PASTO ALLA PRODUZIONE
TAFELWIJN, AF PRODUCENT**

**Vægted gennemsnit af den ugentlige pris
Gewogener Durchschnitt der Wochenpreise
Weighted average of weekly prices
Moyenne pondérée des prix hebdomadaires
Media ponderata dei prezzi settimanali
Gewogen gemiddelde van de weekprijzen**

**VINE
WEIN
WINE
VINS
VINO
WIJNEN**

ECU

	1 9 7 9 / 1 9 8 0												Ø Campagne
	SEPT	OCT	NOV	DEC	JAN	FEB	MAR	APR	MAI	JUN	JUL	AUG	
Type A I Blanc 10 à 12° - degré HL													
Bordeaux	-	2,197	1,607	1,787	2,051	2,049	2,169	2,143	2,129	2,162	2,162	-	1,977
Nantes	2,758	1,764	1,678	1,844	1,936	2,089	2,186	2,182	-	2,118	2,118	2,310	2,018
Bari	1,940	1,870	1,870	1,787	1,622	1,622	1,622	-	1,626	1,603	1,603	1,603	1,672
Cagliari	-	-	2,067	-	-	1,885	1,791	1,791	-	-	-	-	1,948
Chieti	1,918	1,846	1,723	1,716	1,606	1,662	1,664	1,613	1,620	1,650	1,650	1,650	1,702
Ravenna (Lugo, Faenza)	2,199	2,171	2,166	2,133	2,050	2,042	1,984	1,915	1,897	1,830	1,830	1,791	2,008
Trapani (Alcamo)	1,891	1,846	-	1,746	1,694	1,735	1,744	-	1,665	1,754	1,754	1,791	1,739
Treviso	2,438	2,362	2,215	2,181	2,168	-	2,074	2,050	2,593	2,050	2,050	-	2,224
Type A II Blanc type Sylvaner - HL													
Rheinpfalz (Oberhaardt)	49,65	47,54	49,03	49,01	48,87	47,98	46,00	45,64	42,00	38,90	38,90	47,26	46,87
Rheinhessen (Hügelland)	52,03	49,69	52,29	51,88	51,86	50,97	51,47	48,61	44,61	37,82	37,82	44,61	49,32
La région viticole de la Moselle Luxembourgeoise	-	-	-	-	-	-	-	-	-	-	-	-	-
Type A III Blanc type Riesling - HL													
Mosel - Rheingau	68,39	-	75,22	70,23	69,45	74,81	74,76	70,80	67,94	66,56	66,56	-	71,37
La région viticole de la Moselle Luxembourgeoise	-	-	-	-	-	-	-	-	-	-	-	-	-

**BORDVIN FRA PRODUCENTEN
TAFELWEINE BEI DER ERZEUGUNG
TABLE WINES, EX PRODUCER
VINS DE TABLE A LA PRODUCTION
VINI DA PASTO ALLA PRODUZIONE
TAFELWIJN, AF PRODUCENT**

**Vægted gennemsnit af den ugentlige pris
Gewogener Durchschnitt der Wochenpreise
Weighted average of weekly prices
Moyenne pondérée des prix hebdomadaires
Media ponderata dei prezzi settimanali
Gewogen gemiddelde van de weekprijzen**

VINE
WEIN
WINE
VINS
VINO
WIJNEN

ECU /

	1980 - 1981												Ø campagne
	SEP	OCT	NOV	DEC	JAN	FEB	MAR	APR	MAI	JUN	JUL	AUG	
Type R I Rouge 10 à 12° - degré HL													
Bastia	2,162	2,147	2,142	2,131	2,094	2,126	2,069	2,157	2,211	2,129	-	2,335	2,140
Béziers	2,377	2,361	2,354	2,313	2,287	2,292	2,294	2,239	2,275	2,295	2,311	2,346	2,318
Montpellier	2,379	2,342	2,348	2,291	2,265	2,283	2,281	2,233	2,259	2,284	2,302	2,330	2,303
Narbonne	2,366	2,356	2,366	2,309	2,296	2,300	2,290	2,235	2,259	2,296	2,327	2,331	2,311
Nîmes	2,377	2,346	2,338	2,290	2,272	2,283	2,278	2,223	2,244	2,262	2,268	2,320	2,295
Perpignan	2,366	2,387	2,405	2,334	2,273	2,327	2,322	2,259	2,268	2,289	2,328	-	2,321
Asti	-	-	2,074	1,966	1,801	1,801	1,801	1,699	1,898	2,111	2,029	-	1,864
Firenze	1,829	1,829	1,799	1,718	1,636	1,641	1,641	1,524	1,513	1,495	1,483	1,501	1,630
Lecce	-	-	-	-	-	-	-	-	-	-	-	-	-
Pescara	-	-	-	-	-	1,598	1,598	1,508	1,508	1,508	1,508	1,508	1,563
Reggio Emilia	2,232	2,263	-	1,998	1,943	1,990	1,943	1,834	1,834	1,834	1,956	1,834	1,943
Treviso	-	-	-	-	1,792	1,792	1,754	1,650	1,700	1,752	1,752	1,752	1,736
Verona (pour les vins locaux)	2,074	2,074	2,074	1,954	1,906	1,900	1,900	1,793	1,793	1,813	1,804	1,813	1,897
Type R II Rouge 13 à 14° - degré HL													
Bastia	2,170	2,124	2,175	2,111	2,087	2,094	2,083	2,088	2,078	2,077	2,101	2,123	2,112
Brignoles	-	-	-	-	-	-	-	-	-	-	-	-	-
Bari	2,168	2,168	2,114	2,043	1,987	1,987	1,987	1,874	1,874	1,889	1,874	1,874	1,975
Barletta	-	2,404	-	-	-	2,072	-	-	-	-	-	-	2,204
Cagliari	1,791	-	1,838	-	-	-	-	-	-	-	-	-	1,823
Lecce	-	-	-	-	-	-	-	-	-	-	-	-	-
Taranto	-	-	-	-	-	1,661	1,727	-	1,671	1,711	-	1,834	1,703
Type R III Rouge, de Portugais - HL Rheinpfalz - Rheinhessen (Hügelland)	-	66,17	70,50	71,85	-	-	-	-	-	-	-	-	68,35

**BORDVIN FRA PRODUCENTEN
TAFELWEINE BEI DER ERZEUGUNG
TABLE WINES, EX PRODUCER
VINS DE TABLE A LA PRODUCTION
VINI DA PASTO ALLA PRODUZIONE
TAFELWIJN, AF PRODUCENT**

**Vægted gennemsnit af den ugentlige pris
Gewogener Durchschnitt der Wochenpreise
Weighted average of weekly prices
Moyenne pondérée des prix hebdomadaires
Media ponderata dei prezzi settimanali
Gewogen gemiddelde van de weekprijzen**

**VINE
WEIN
WINE
VINS
VINO
WIJNEN**

ECU

	1980 - 1981												
	SEP	OCT	NOV	DEC	JAN	FEB	MAR	APR	MAI	JUN	JUL	AUG	Ø
Type A I Blanc 10 à 12° - degré HL													
Bordeaux	2,734	2,777	2,452	2,452	2,743	2,726	2,589	2,530	2,622	-	2,649	2,852	2,639
Nantes	2,415	2,459	2,434	2,623	2,682	2,685	2,701	-	2,645	-	2,635	2,675	2,564
Bari	1,706	1,768	1,769	1,555	1,484	1,513	1,555	1,467	1,452	1,459	1,533	1,548	1,535
Cagliari	1,862	1,744	1,838	-	-	-	-	-	1,654	-	-	-	1,732
Chieti	1,636	1,619	1,542	1,495	1,451	1,508	1,557	1,417	1,455	1,507	1,511	1,548	1,519
Ravenna (Lugo, Faenza)	1,797	1,810	1,822	1,720	1,693	1,693	1,697	1,617	1,662	1,675	1,735	1,752	1,725
Trapani (Alcamo)	1,744	1,744	1,752	1,723	1,598	1,641	1,622	1,548	1,547	1,630	1,630	1,630	1,646
Treviso	-	-	-	-	1,749	1,759	1,814	1,711	1,802	1,874	1,874	1,874	1,813
Type A II Blanc type Sylvaner - HL													
Rheinpfalz (Oberhaardt)	52,09	55,23	55,20	57,99	62,41	71,48	72,15	72,68	72,69	72,68	72,68	72,95	63,60
Rheinhessen (Hugeiland)	51,77	53,59	65,13	64,08	65,76	71,42	72,33	72,68	72,65	71,19	72,68	72,68	64,37
La région viticole de la Moselle Luxembourgeoise	-	-	-	-	-	-	-	-	-	-	-	-	-
Type A III Blanc type Riesling - HL													
Mosel - Rheingau	76,08	78,45	-	79,35	83,29	86,19	80,99	86,33	89,49	85,79	80,93	83,94	83,28
La région viticole de la Moselle Luxembourgeoise	-	-	-	-	-	-	-	-	-	-	-	-	-

**BORDVIN FRA PRODUCENTEN
TAFELWEINE BEI DER ERZEUGUNG
ΕΠΙΤΡΑΠΕΖΙΟΙ ΟΙΝΟΙ ΣΤΗΝ ΠΑΡΑΓΩΓΗ
TABLE WINES, EX PRODUCER
VINS DE TABLE A LA PRODUCTION
VINI DA PASTO ALLA PRODUZIONE
TAFELWIJN, AF PRODUCENT**

**Vægtet gennemsnit af den ugentlige pris
Gewogener Durchschnitt der Wochenpreise
Σταθμισμένος μέσος όρος των εβδομαδιαίων τιμών
Weighted average of weekly prices
Moyenne pondérée des prix hebdomadaires
Media ponderata dei prezzi settimanali
Gewogen gemiddelde van de weerprijzen**

VINE
WEIN
ΟΙΝΟΣ
WINE
VINS
VINO
WIJNEN

ECU/

	1981/82												Ø CAMP.
	SEP	OCT	NOV	DEC	JAN	FEB	MAR	APR	MAI	JUN	JUL	AUG	
Type R I Rouge 10 à 12° - degré HL													
Bastia	2,207	2,312	2,376	2,451	2,642	2,696	2,714	2,817	-	-	-	-	2,472
Béziers	2,471	2,503	2,521	2,569	2,626	2,609	2,636	2,716	2,694	2,662	-	-	2,582
Montpellier	2,426	2,496	2,509	2,548	2,640	2,652	2,675	2,692	2,681	2,671	2,671	-	2,584
Narbonne	2,484	2,498	2,506	2,560	2,629	2,641	2,643	2,702	2,674	2,656	2,655	-	2,590
Nîmes	2,436	2,491	2,530	2,566	2,629	2,656	2,670	2,703	2,686	2,679	2,672	-	2,589
Perpignan	2,437	2,509	2,542	2,589	2,633	2,686	2,721	2,723	2,720	2,687	2,718	-	2,628
Asti	-	2,331	2,331	2,373	2,373	2,373	2,373	2,635	2,751	2,807	2,804	2,804	2,566
Firenze	1,508	1,533	1,630	1,590	1,669	1,723	1,722	1,935	2,114	2,172	2,155	2,133	1,770
Lecce	-	-	-	-	-	-	-	-	-	-	-	-	-
Pescara	1,508	1,508	1,548	1,844	1,886	1,916	1,948	2,314	2,327	2,301	2,289	-	1,868
Reggio Emilia	1,834	1,874	1,898	1,889	1,994	2,146	2,159	2,186	2,184	2,327	2,327	2,327	2,157
Treviso	1,790	1,940	1,956	1,908	1,908	1,950	2,206	2,424	2,421	2,444	2,369	2,327	2,099
Verone (pour les vins locaux)	1,882	1,847	2,020	2,025	2,004	2,083	2,207	2,301	2,337	2,491	2,521	2,521	2,117
Heraklion, Patras	-	-	-	-	-	-	3,093	-	-	-	-	-	3,093
Type R II Rouge 13 à 14° - degré HL													
Bastia	2,296	2,387	2,442	2,564	2,520	2,582	2,682	-	-	-	-	-	2,455
Brignoles	-	-	-	-	-	-	-	-	-	-	-	-	-
Bari	1,874	1,874	1,874	1,828	1,841	1,848	1,848	1,962	2,309	2,289	2,289	2,272	1,987
Barietta	-	2,051	2,048	1,997	2,027	-	-	-	2,521	-	-	-	2,069
Cagliari	-	-	-	-	-	-	-	-	-	-	-	-	-
Lecce	-	-	1,793	-	-	-	-	-	-	-	-	-	-
Taranto	-	1,834	1,874	-	1,900	1,908	1,948	2,266	2,438	2,269	-	-	2,054
Heraklion, Patras	-	-	-	-	-	-	-	-	-	-	-	-	-
Type R III Rouge, portugais - HL													
Rheinpfalz-Rheinhessen (Hügelland)	-	-	-	107,34	-	-	-	-	-	-	-	-	107,34

**BORDVIN FRA PRODUCENTEN
TAFELWEINE BEI DER ERZEUGUNG
ΕΠΙΤΡΑΠΕΖΙΟΙ ΟΙΝΟΙ ΣΤΗΝ ΠΑΡΑΓΩΓΗ
TABLE WINES, EX PRODUCER
VINS DE TABLE A LA PRODUCTION
VINI DA PASTO ALLA PRODUZIONE
TAFELWIJN, AF PRODUCENT**

**Vægtet gennemsnit af den ugentlige pris
Gewogener Durchschnitt der Wochenpreise
Σταθμισμένος μέσος όρος των εβδομαδιαίων τιμών
Weighted average of weekly prices
Moyenne pondérée des prix hebdomadaires
Media ponderata dei prezzi settimanali
Gewogen gemiddelde van de weekprijzen**

**VINE
WEIN
OINOS
WINE
VINS
VINO
WIJNEN**

ECU/

	1981/82													
	SEP	OCT	NOV	DEC	JAN	FEB	MAR	APR	MAI	JUN	JUL	AUG	Σ CAMP.	
Type A I Blanc 10 à 12° - degré HL														
Bordeaux	2,782	-	2,913	3,143	4,324	3,877	3,665	-	-	3,558	3,288	3,344	3,704	
Nantes	-	-	2,740	-	3,496	-	3,388	3,384	-	3,450	-	-	3,341	
Bari	1,548	1,586	1,671	1,733	1,749	1,813	1,910	2,085	2,352	2,327	2,327	2,327	1,866	
Cagliari	-	-	1,956	1,908	-	-	-	-	-	-	-	-	1,952	
Chieti	1,600	1,534	1,666	1,749	1,802	1,924	2,123	2,372	2,327	2,327	2,250	2,262	1,837	
Ravenna (Lugo, Faenza)	1,821	1,899	1,980	1,975	2,065	2,137	2,255	2,340	2,389	2,405	2,391	2,347	2,138	
Trapani (Alcamo)	1,711	1,687	1,809	1,834	1,828	1,828	1,864	1,932	2,159	2,139	2,017	2,024	1,875	
Treviso	1,874	2,078	2,078	2,080	2,235	2,390	2,623	2,623	2,595	2,599	2,587	2,599	2,298	
Athènes, Heraklion, Patras	-	-	-	2,181	-	-	2,262	-	-	-	-	1,967	2,223	
Type A II Blanc type Sylvaner - HL														
Rheinfelz (Oberhaardt)	75,51	-	58,63	72,17	76,52	80,09	81,10	82,81	82,06	82,98	82,83	82,81	77,47	
Rheinhessen (Hügelland)	72,68	-	-	74,82	76,15	80,28	80,25	82,81	82,81	82,81	82,81	82,81	79,18	
La région viticole de la Moselle luxembourgeoise	-	-	-	-	-	-	-	-	-	-	-	-	-	
Type A III Blanc type Riesling - HL														
Mosel - Rheingau	83,81	86,29	72,95	71,21	77,54	77,17	81,18	78,78	83,36	86,20	87,45	87,79	79,06	
La région viticole de la Moselle luxembourgeoise	-	-	-	-	-	-	-	-	-	-	-	-	-	

V

S U K K E R

Z U C K E R

Z A X A P H

S U G A R

S U C R E

Z U C C H E R O

S U I K E R

Fastsatte fællesskabspriser
Festgesetzte gemeinschaftliche Preise
Κοινοτικές καθορισμένες τιμές
Fixed Community prices
Prix fixes communautaires
Prezzi fissati comunitari
Vastgestelde gemeenschappelijke prijzen

SUKKER
 ZUCKER
 ΖΑΧΑΦΗ
 SUGAR
 SUCRE
 ZUCCHERO
 SUIKER

Produits Nature des prix ou des montants	1977/ 78	1978/ 79	1979/ 80	1980/ 81	1981/ 82	1982/ 83	1983/ 84	1984/ 85	1985/ 86	1986/ 87
SUCRE										
Règl. de base	N° 1009/67/CEE du 18.12.1967						Règlement (CEE) N° 3330/74			
Période d'application	JUL - JUN									
Règlement d'application	1112/77 1466/77	1398/78 1399/78	1008/79 1288/79	1593/80 1594/80 1698/80	1787/81 1788/81					
A. BETTERAVES										
- Prix minimum 1. Dans le quota de base.		UC/TM								ECU/TM
Comm.	25,43	25,94	31,36	31,83	33,10	35,19				
Ital.	28,72	28,02	33,87	34,35	35,62	37,71				
Irel.	26,73	27,24	32,93	33,40	34,67	36,76				
U.K.	26,73	27,24	32,93	33,40	34,67	36,76				
2. Hors quota de base.										
Comm.	17,80	18,16	21,95	22,28	23,17	24,42				
Ital.	21,09	20,24	24,47	24,80	25,69	26,94				
Irel.	19,10	19,46	23,53	23,85	24,74	25,99				
U.K.	19,10	19,46	23,53	23,85	24,74	25,99				
B. SUCRE BLANC										
Qualité standard	2è catég.									
- Prix indicatif	34,56	35,25	42,62	43,26	45,55	49,42				ECU/100kg
- Prix d'intervent.										
Comm.	32,83	33,49	40,49	41,09	43,27	46,95				
Ital.	35,36	35,09	42,42	43,03	45,21	48,89				
DOM. (*)	32,63	33,29	40,25	40,85	43,03					
Irel.	33,83	34,49	41,70	42,30	44,48	48,16				
U.K.	33,83	34,49	41,70	42,30	44,48	48,16				
- Prix de seuil	39,72	40,20	48,60	49,28	53,30	58,57				

(*) Dépt. franç. d'Outre-mer.

Fasteatte fællesskabspriser
Festgesetzte gemeinschaftliche Preise
Κοινοτικές καθορισμένες τιμές
Fixed Community prices
Prix fixes communautaires
Prezzi fissati comunitari
Vastgestelde gemeenschappelijke prijzen

SUKKER
ZUCKER
ΖΑΧΑΡΗ
SUGAR
SUCRE
ZUCCHERO
SUIKER

Produits	1977/	1978/	1979/	1980/	1981/	1982/	1983/	1984/	1985/	1986/
Nature des prix ou des montants	78	79	80	81	82	83	84	85	86	87
C. SUCRE BRUT		UC/ 100kg								ECU/100kg
- Prix d'intervention										
Comm.	27,25	27,81	33,62	34,13	35,89	38,58				
Ital.	27,25	27,81	33,62	34,13	35,89	non fixé				
DOM.(*)	27,53	28,10	33,97	34,48	36,26	non fixé				
Irel.	27,25	27,81	33,62	34,13	35,89	non fixé				
U.K.	27,25	27,81	33,62	34,13	35,89	non fixé				
- Prix de seuil	34,06	34,45	41,65	42,23	45,71	49,85				
D. MELASSE										ECU/100kg
- Prix de seuil	3,20	3,20	3,87	3,87	6,00	6,51				
E. COTISATION A LA PRODUCTION										ECU/
- Montant max./ 100 kg.	9,85	10,05	12,15	12,33	12,98	14,09				
- Montant prov./ 100 kg	-	-	-	-	-	-				
- Montant déf./ 100 kg	9,85	10,05	12,15	12,33	12,98	14,09				
- Remboursement :										
-des producteurs en %	60	60	60	60	60	-				
-des fabricants/ Rm/bett.										
F. QUANTITES GARANTIES (Tm)										

(*) Dépt. franç. d'Outre-mer.

**AFGIFTER VED INDFØRSEL
ABSCHÖPFUNGEN BEI DER EINFUHR
LEVIES ON IMPORTS
PRELEVEMENTS A L'IMPORTATION
PRELIEVI ALL'IMPORTAZIONE
HEFFINGEN BIJ DE INVOER**

**SUKKER
ZUCKER
SUGAR
SUCRE
ZUCCHERO
SUIKER**

ECU . /100 kg

Produkte Produkte Products Produits Prodotti Produkten	1978						1979						Ø arithm.
	JUL	AUG	SEP	OCT	NOV	DEC	JAN	FEB	MAR	APR	MAI	JUN	
S B L	33,91	32,70	31,74	31,25	32,56	33,09	33,96	32,69	32,33	32,72	31,95	31,61	32,54
S B R	28,66	27,84	26,36	25,52	26,81	26,85	27,71	26,79	26,22	26,74	26,37	25,71	26,80
M E L	0	0	0	0	0	0	0	0	0	0	0	0	0
S I R (1)	0,3397	0,3302	0,3201	0,3107	0,3250	0,3328	0,3394	0,3300	0,3212	0,3264	0,3226	0,3142	0,3260

Produkte Produkte Products Produits Prodotti Produkten	1979						1980						Ø
	JUL	AUG	SEP	OCT	NOV	DEC	JAN	FEB	MAR	APR	MAI	JUN	
S B L	32,74	30,92	29,25	26,00	21,37	20,14	18,39	8,81	7,15	9,12	1,01	0	17,08
S B R	26,07	25,51	23,90	20,91	18,35	15,65	13,39	4,40	7,15	4,01	0,07	0	13,28
M E L	0	0	0	0	0	0	0	0	0	0	0	0	0
S I R (1)	0,3288	0,3129	0,2929	0,2596	0,2133	0,2068	0,1844	0,0877	0,1079	0,0928	0,0110	0	0,1748

(1) Basisafgift for 100 kg af et af de produkter der er omhandlet i artikel 1 st. 1 d) i forordning nr. 3330/74/EEF i RE for et saccharose indhold på 1 %.
 Grundbetrag der Abschöpfung für 100 kg eines Produktes, aufgeführt im Artikel 1, Absatz 1 unter d) der Verordnung Nr. 3330/74/EWG, in RE je 1 v.H. Saccharosegehalt.
 Basic amount levied on 100 kg of one of these products as found in article 1, paragraph 1 under d) of Regulation nr. 3330/74/EEC, in UA for a sugar content of 1 %.
 Montant de base du prélèvement pour 100 kg d'un des produits visés à l'article 1er paragraphe 1 sous d) du règlement n° 3330/74/CEE, en UC pour une teneur en saccharose de 1 %.
 Importo di base del prelievo per 100 kg di uno prodotti di cui all'articolo 1 paragrafo 1, lettera d) del regolamento n° 3330/74/CEI in UC per un contenuto in saccarosio del 1 %.
 Basisbedrag van de heffingen voor 100 kg van één der produkten vermeld in Artikel 1, par. 1, lid d) van Verordening nr. 3330/74/EEG, in RE per 1 % saccharose gehalte.

**AFGIFTER VED INDFØRSEL
ABSCHÖPFUNGEN BEI DER EINFUHR
ΕΙΣΦΟΡΕΣ ΚΑΤΑ ΤΗΝ ΕΙΣΑΓΩΓΗ
LEVIES ON IMPORTS
PRELEVEMENTS A L'IMPORTATION
PRELIEVI ALL'IMPORTAZIONE
HEFFINGEN BIJ DE INVOER**

**SUKKER
ZUCKER
ZAXAPH
SUGAR
SUCRE
ZUCCHERO
SUIKER**

ECU/100 kg

Produkte Προϊόντα Products Produits Prodotti Produkten	1980						1981						Ø
	JUL	AUG	SEP	OCT	NOV	DEC	JAN	FEB	MAR	APR	MAI	JUN	
S B L	2,27	0	0,13	0	0	0,48	0	0	0,97	12,48	16,35	15,35	4,00
S B R	1,40	0	0	0	0	0	0	0	0,35	7,24	12,25	10,25	2,62
M E L	0	0	0	0	0	0	0	0	0	0	0	0	0
S I R (1)	0,223	0	0,018	0,002	0	0	0	0	0,0090	0,1237	0,1600	0,1529	0,057

Produkte Προϊόντα Products Produits Prodotti Produkten	1981						1982						Ø
	JUL	AUG	SEP	OCT	NOV	DEC	JAN	FEB	MAR	APR	MAI	JUN	
S B L	14,70	18,94	29,68	27,57	27,97	27,12	27,04	25,58	30,09	28,79	32,38	34,13	27,00
S B R	9,93	12,84	21,64	22,76	23,12	20,14	20,37	19,17	22,72	25,16	28,78	32,09	21,56
M E L	0	0	0	0	0	0	0	0	0	0	0	0	0
S I R (1)	0,1447	0,1899	0,2967	0,2743	0,2825	0,2802	0,2702	0,2558	0,2757	0,2888	0,3211	0,3400	0,2683

(1) Basisgift for 100 kg af et af de produkter der er omhandlet i artikel 1 st. 1 d) i forordning nr. 3330/74/EØF i RE for et saccharoseindhold på 1 %.
Grundbetrag der Abschöpfung für 100 kg eines Produktes, aufgeführt im Artikel 1, Absatz 1 unter d) der Verordnung Nr. 3330/74/EWG, in RE je 1 v. H. Saccharosegehalt.
Βασικό σύνολο εισφοράς για 100 χgr. ενός από τα προϊόντα αυτά όπως καθορίζονται στο άρθρο 1 παράγραφος 1 υπό στοιχείο δ του κανονισμού αριθ. 3330/74 ΕΟΚ, σε ΑΜ για περιεχόμενο ζάχαρης 1 %.
Basic amount levied on 100 kg of one of these products as found in Article 1, paragraph 1 under d) of Regulation No 3330/74/EEC, in u.a. for a sugar content of 1%.
Montant de base du prélèvement pour 100 kg d'un des produits visés à l'article 1^{er}, paragraphe 1, sous d), du règlement n° 3330/74/CEE, en UC pour une teneur en saccharose de 1 %.
Importo di base del prelievo per 100 kg di uno dei prodotti di cui all'articolo 1 paragrafo 1, lettera d) del regolamento n. 3330/74/CEE, in UC per un contenuto in saccarosio dell' 1 %.
Basisbedrag van de heffingen voor 100 kg van één der produkten vermeld in Artikel 1, par. 1, lid d) van Verordening nr. 3330/74/EEG, in RE per 1 % saccharose gehalte.

**IMPORTPRISE
EINFUHRPREISE
ΤΙΜΕΣ ΚΑΤΑ ΤΗΝ ΕΙΣΑΓΩΓΗ
IMPORT PRICES
PRIX A L'IMPORTATION
PREZZI ALL'IMPORTAZIONE
INVOERPRIJZEN**

**SUKKER
ZUCKER
ZAXAPH
SUGAR
SUCRE
ZUCCHERO
SUIKER**

CAF / CIF ROTTERDAM

ECU-RE-UA/100 kg

Ø annuelles (campagne JUL-JUN) (*)	Sucre blanc	Sucre brut	Mélasse	Ø mensuelles	Sucre blanc	Sucre brut	Mélasse
1968/69	5,81	6,80	2,42	<u>1979/80</u>			
1969/70	6,99	8,30	3,02	JUL	16,56	16,08	8,44
1970/71	9,78	10,66	3,35	AUG	18,50	16,81	8,86
1971/72	14,95	13,99	3,36	SEP	20,00	18,37	9,22
1972/73	19,50	17,52	4,39	OCT	23,47	21,45	9,18
1973/74	33,52	30,33	6,20	NOV	28,27	24,21	9,71
1974/75	62,79	57,33	5,56	DEC	29,28	26,61	9,85
1975/76	29,68	27,35	4,44	JAN	31,21	29,19	9,65
1976/77	20,05	16,91	4,92	FEB	40,88	38,21	9,66
1977/78	14,08	13,08	3,75	MAR	38,84	35,40	10,25
1978/79	16,07	14,86	6,89	APR	40,77	39,02	11,47
1979/80	33,11	30,96	9,77	MAI	54,29	54,19	10,61
1980/81	53,94	50,58	11,46	JUN	55,43	52,00	10,31
1981/82	31,58	28,11	8,28	<u>1980/81</u>			
				JUL	51,64	45,94	10,26
				AUG	55,38	53,44	10,54
				SEP	58,73	58,07	10,66
				OCT	68,02	67,96	10,91
				NOV	68,39	63,06	11,46
				DEC	57,99	54,09	11,86
				JAN	58,07	52,27	12,34
				FEB	56,50	51,18	12,43
				MAR	52,25	45,72	12,79
				APR	40,49	35,04	12,09
				MAI	37,41	33,60	11,43
				JUN	42,37	39,67	10,71
				<u>1981/82</u>			
				JUL	43,80	39,96	9,92
				AUG	39,35	36,92	9,47
				SEP	28,37	28,27	8,65
				OCT	30,92	26,98	7,87
				NOV	30,37	26,73	7,71
				DEC	31,23	29,57	8,14
				JAN	31,51	29,40	8,07
				FEB	32,87	30,65	8,32
				MAR	30,12	27,00	8,31
				AVR	29,42	24,23	8,32
				MAI	25,89	19,81	7,38
				JUN	24,37	17,79	7,14

(*) Les Ø annuelles 1968/69 - 1977/78 sont exprimées en UC/100 kg.

**INDFØRSELPRISER
EINFUHRPREISE
ΤΙΜΕΣ ΚΑΤΑ ΤΗΝ ΕΙΣΑΓΩΓΗ
IMPORT PRICES
PRIX A L'IMPORTATION
PREZZI ALL'IMPORTAZIONE
INVOERPRIJZEN**

**Omgående levering, standardkvalitet
Prompte Lieferung, Standardqualität
Άμεση παράδοση, ποιοτικός τύπος
Immediate delivery, standard quality
Livraison rapprochée, qualité type
Pronta consegna, qualità tipo
Directe levering, standaardkwaliteit**

**SUKKER
ZUCKER
ZAXAPH
SUGAR
SUCRE
ZUCCHERO
SUIKER**

CAF / CIF ROTTERDAM

UC/RE-100 kg
A partir d'avril 79 ECU/100 kg

ANNÉE JAHR YEAR ANNO JAAR AAR	JUL	AUG	SEP	OCT	NOV	DEC	JAN	FEB	MAR	APR	MAI	JUN	Ø ARITH.
--	-----	-----	-----	-----	-----	-----	-----	-----	-----	-----	-----	-----	-------------

SUCRE BLANC WEISZUCKER WHITE SUGAR ZUCCHERO BIANCO WITTE SUIKER RVIDIT SUGKER Αμερ. Κίτων

ANY ORIGIN

73/74	21,32	19,50	19,33	20,08	23,68	28,23	35,29	46,50	46,35	49,48	50,82	50,92	34,29
74/75	53,28	60,35	70,71	80,11	125,15	103,56	84,58	72,79	55,38	50,82	37,30	29,50	68,63
75/76	34,92	36,95	33,06	28,64	28,95	28,73	30,04	28,44	30,01	27,13	27,64	26,77	30,10
76/77	28,96	24,31	22,55	20,51	19,25	17,44	19,20	18,62	18,08	18,78	17,91	16,21	20,15
77/78	14,66	13,52	13,29	13,54	14,38	15,68	16,05	16,06	13,27	12,41	13,03	13,07	14,08
78/79	14,65	16,08	17,20	18,75	17,01	16,89	15,58	16,82	17,05	15,77	16,62	17,06	16,62
79/80	16,60	19,39	22,31	26,37	30,25	30,69	31,93	41,37	39,44	41,37	54,81	56,46	34,26
80/81	52,38	55,80	59,35	68,69	70,06	59,29	58,45	58,18	53,12	42,17	38,04	43,41	54,91
81/82	45,05	40,09	30,19	31,22	30,60	31,87	32,03	33,45	30,87	30,31	26,64	24,91	32,27

UNITED KINGDOM

73/74	24,07	23,26	24,08	18,45	22,53	26,67	34,28	45,11	49,30	50,68	54,42	53,74	35,55
74/75	52,67	66,97	74,09	83,62	111,66	81,71	65,15	60,52	63,30	60,44	46,51	40,27	67,54
75/76	45,59	48,75	43,80	40,48	39,36	38,93	40,29	39,12	38,46	28,17	28,64	28,44	35,97
76/77	29,85	25,41	22,43	20,96	19,59	18,57	19,09	18,56	17,98	18,70	17,87	16,58	20,47
77/78	15,25	14,22	13,62	14,09	14,66	15,09	15,48	15,67	13,50	13,35	13,71	13,81	14,37
78/79	15,37	16,21	17,08	17,32	16,10	15,57	14,66	16,14	16,43	16,29	16,92	17,37	16,29
79/80	16,96	18,50	20,02	23,55	28,41	29,28	31,21	40,88	38,84	40,77	54,47	55,52	32,20
80/81	51,57	55,40	58,77	68,25	68,55	58,18	58,14	56,50	52,25	40,65	37,64	42,22	54,01
81/82	43,80	39,36	28,94	31,00	30,44	31,23	31,51	32,87	30,12	29,42	25,89	24,58	31,60

SUCRE BRUT ROH-ZUCKER RAW SUGAR ZUCCHERO GREGGIO RUME SUIKER RAASUGKER Αμερ. Κίτων

ANY ORIGIN

73/74	18,19	17,23	17,34	18,22	20,35	24,49	32,80	43,28	42,28	41,95	44,54	44,87	30,46
74/75	46,78	57,23	64,32	73,12	102,40	80,95	67,30	58,14	44,42	41,02	29,07	23,57	57,36
75/76	29,35	34,37	29,20	26,52	25,17	24,80	26,32	25,44	28,11	26,56	27,40	25,06	27,36
76/77	25,55	19,77	16,04	15,44	14,65	14,27	15,56	16,08	16,49	18,22	16,37	14,59	16,92
77/78	13,45	13,76	13,34	12,74	12,70	13,78	14,39	13,87	12,48	12,20	12,21	12,03	13,08
78/79	12,91	13,81	15,44	16,09	14,77	14,81	13,92	14,94	15,45	14,86	15,24	16,06	16,86
79/80	16,08	16,79	18,37	21,45	24,21	26,61	29,19	38,21	35,40	39,02	54,19	52,00	30,96
80/81	45,84	53,44	58,07	67,96	68,06	54,05	52,27	51,18	45,72	38,04	33,74	38,67	50,59
81/82	39,96	36,92	28,27	26,98	26,83	29,57	29,40	30,65	27,00	24,23	19,81	17,79	28,12

CARAIIBES

73/74	5,43	5,49	5,91	5,95	6,19	6,69	7,26	7,13	7,02	6,75	6,43	6,47	6,39
74/75	6,35	6,58	6,84	6,89	6,71	6,48	6,16	5,79	5,16	4,74	4,30	4,01	5,83
75/76	4,01	4,08	4,17	4,19	4,32	4,87	5,28	5,17	5,09	4,76	4,66	4,69	4,61
76/77	5,27	5,48	5,92	6,01	5,70	5,20	5,10	5,01	4,49	4,30	4,15	4,06	5,06
77/78	3,95	3,89	3,86	3,79	3,71	3,64	3,62	3,48	3,57	3,62	3,84	4,01	3,75
78/79	5,68	5,52	5,66	6,01	6,84	7,41	7,30	7,37	7,64	7,72	8,31	8,53	7,00
79/80	8,72	9,21	9,50	9,40	9,86	9,93	9,87	10,22	10,79	11,47	10,91	10,67	10,05
80/81	10,54	10,88	11,10	11,14	12,00	12,62	12,83	13,72	13,50	12,74	12,35	11,66	12,09
81/82	9,92	9,47	8,65	7,87	7,71	8,14	8,07	8,32	8,31	8,32	7,38	7,14	8,28

**VERDENSMARKEDPRISEN
WELTMARKTPREISE
ΤΙΜΕΣ ΣΤΗ ΔΙΕΘΝΗ ΑΓΟΡΑ
WORLD MARKET PRICES
PRIX SUR LE MARCHÉ MONDIAL
PREZZI DEL MERCATO MONDIALE
WERELDMARKTPRIJZEN**

**SUKKER
ZUCKER
ZAXAPH
SUGAR
SUCRE
ZUCCHERO
SUIKER**

ECU-RE-UA/100 kg

Ø annuelles (campagne JUL - JUN) (1)	Bourse de Paris	London Daily Price Sucre brut	London Daily Price Sucre blanc	New York Contrat n° 8 ou 11 (juin 1971)	Ø mensuelles	Bourse de Paris	London Daily Price Sucre brut	London Daily Price Sucre blanc	New York Contrat n° 8 ou 11 (juin 1971)
1961/62	-	6,46	-	5,79					
1962/63	-	12,81	-	12,23					
1963/64	-	23,06	-	19,05					
1964/65	8,19	7,90	-	6,72					
1965/66	5,76	5,57	-	4,44					
1966/67	4,84	4,71	-	3,93					
1967/68	4,98	5,16	-	4,39					
1968/69	6,29	6,87	-	6,11					
1969/70	7,51	8,24	-	7,38					
1970/71	10,99	10,59	-	9,51					
1971/72	15,75	13,99	-	13,22 (*)					
1972/73	19,30	17,53	-	16,80 (*)					
1973/74	37,52	33,53	-	27,34 (*)					
1974/75	66,60	57,36	-	54,39 (*)					
1975/76	29,47	27,39	29,35	25,74 (*)					
1976/77	19,85	16,90	20,05	15,14 (*)					
1977/78	13,55	13,06	13,76	-					
1978/79	15,45	14,87	15,54	-					
1979/80	32,32	30,91	32,73	25,81					
1980/81	53,58	50,59	53,88	46,79					
1981/82	30,82	28,10	30,93	24,95					
					1979/80				
					JUL	16,23	16,09	16,23	"
					AUG	17,84	16,78	18,16	"
					SEP	19,49	18,37	19,81	15,79
					OCT	22,90	21,47	23,02	18,75
					NOV	27,43	24,19	27,70	21,77
					DEC	28,57	26,66	28,94	22,98
					JAN	30,37	29,21	30,55	26,34
					FEB	40,21	38,13	40,42	35,66
					MAR	38,23	35,39	38,38	32,44
					APR	39,61	38,74	40,37	36,29
					MAI	52,35	53,77	53,60	50,03
					JUN	54,51	52,00	55,48	49,65
					1980/81				
					JUL	50,86	45,75	51,43	43,32
					AUG	54,76	53,58	54,90	50,21
					SEP	58,47	58,07	58,33	55,31
					OCT	67,75	67,96	67,62	65,70
					NOV	67,67	68,05	69,01	63,78
					DEC	57,83	53,96	58,24	49,94
					JAN	57,81	52,27	57,44	48,88
					FEB	56,20	51,18	56,97	45,53
					MAR	51,59	45,72	51,91	41,11
					APR	40,42	37,84	40,91	33,51
					MAI	37,52	33,90	37,41	29,80
					JUN	42,03	38,78	42,37	33,83
					1981/82				
					JUL	42,90	39,85	43,54	34,53
					AUG	38,59	36,92	38,83	32,53
					SEP	28,44	28,27	29,02	24,37
					OCT	29,66	26,98	29,97	24,58
					NOV	29,42	26,80	29,41	24,24
					DEC	30,42	29,58	30,51	26,43
					JAN	30,73	29,40	30,67	26,97
					FEB	32,13	30,65	32,11	27,97
					MAR	29,64	26,98	29,47	24,20
					AVR	28,92	24,22	28,88	21,07
					MAI	25,28	19,79	25,24	17,33
					JUN	23,71	17,79	23,49	15,23

Paris : Sucre blanc, fob arrimé ports européens désignés, en sacs neufs.

London : Sucre brut, 96°, cif U.K. ex cale.

New York : Sucre blanc, fob arrimé ports européens désignés, en sacs neufs.

(*) Contrat n° 11.

(1) Les Ø annuelles sont exprimées en UC/100 kg de 1961/62 à 1977/78.

V I

I S O G L U C O S E

I S O G L U K O S E

I Σ Ο Γ Λ Υ Κ Ο Ζ Η

I S O G L U C O S E

I S O G L U C O S E

I S O G L U C O S I O

I S O G L U C O S E

**AFGIFTER VED INDFØRSEL FRA TREDJELANDE
 ABSCHÖPFUNGEN BEI EINFUHR AUS DRITTLÄNDERN
 LEVIES ON IMPORTS FROM THIRD COUNTRIES
 PRELEVEMENTS A L'IMPORTATION DES PAYS TIERS
 PRELIEVI ALL'IMPORTAZIONE DAI PAESI TERZI
 HEFFINGEN BIJ INVOER UIT DERDE LANDE**

**ISOGLUCOSE
 ISOGLUKOSE
 ISOGLUCOSE
 ISOGLUCOSIO
 ISOGLUCOSE**

ECU/100 kg { Tørstof
 Trockenstoff
 Dry matter
 Matière sèche
 Materia secca
 Droge stof

Tarifnummer Tarifnummer Tariff No. N° Tariffaire N° Tariffario Tarienummer	1979						1980						
	JUL	AUG	SEP	OCT	NOV	DEC	JAN	FEB	MAR	APR	MAI	JUN	Ø
17.01 D I	42,55	40,96	38,96	36,89	32,65	31,09	28,14	24,43	18,61	23,41	16,90	9,67	28,69
21.07 F III	42,55	40,96	38,96	36,89	32,65	31,09	28,14	24,43	18,61	23,41	16,90	9,67	28,69

**RESTITUTION
 ERSTATTUNG
 REFUND
 RESTITUTION
 RESTITUZIONE
 RESTITUTIE**

Tarifnummer Tarifnummer Tariff No. N° Tariffaire N° Tariffario Tarienummer	1979						1980						
	JUL	AUG	SEP	OCT	NOV	DEC	JAN	FEB	MAR	APR	MAI	JUN	Ø
17.02 D I	27,13	27,73	25,10	22,99	16,62	15,71	13,42	5,09	5,12	5,69	2,24	0	15,17
21.07 F III	27,13	27,73	25,10	22,99	16,62	15,71	13,42	5,09	5,12	5,69	2,24	0	15,17

**AFGIFTER VED INDFØRSEL FRA TREDJELANDE
 ABSCHÖPFUNGEN BEI EINFUHR AUS DRITTLÄNDERN
 LEVIES ON IMPORTS FROM THIRD COUNTRIES
 PRELEVEMENTS A L'IMPORTATION DES PAYS TIERS
 PRELIEVI ALL'IMPORTAZIONE DAI PAESI TERZI
 HEFFINGEN BIJ INVOER UIT DERDE LANDEN**

**ISOGLUCOSE
 ISOGLUKOSE
 ISOGLUCOSE
 ISOGLUCOSE
 ISOGLUCOSIO
 ISOGLUCOSE**

ECU./100 kg } Terstof
 Trockenstoff
 Dry matter
 Matière sèche
 Materia secca
 Droge stof

Tarifnummer Tarifnummer Tariff No. N° Tariffaire N° Tariffario Tariefnummer	Ø	1980						1981					
		JUL	AUG	SEP	OCT	NOV	DEC	JAN	FEB	MAR	APR	MAI	JUN
17.01 D I	12,49	9,67	9,67	9,67	9,87	9,67	9,67	9,67	9,67	9,67	11,71	27,34	23,64
21.07 F III	12,49	9,67	9,67	9,67	9,87	9,67	9,67	9,67	9,67	9,67	11,71	27,34	23,64

**RESTITUTION
 ERSTATTUNG
 REFUND
 RESTITUTION
 RESTITUZIONE
 RESTITUTIE**

Tarifnummer Tarifnummer Tariff No. N° Tariffaire N° Tariffario Tariefnummer	Ø	1980						1981					
		JUL	AUG	SEP	OCT	NOV	DEC	JAN	FEB	MAR	APR	MAI	JUN
17.02 D I	1,44	0	0	0	0	0	0	0	0	0	0	9,51	7,81
21.07 F III	1,44	0	0	0	0	0	0	0	0	0	0	9,51	7,81

**AFGIFTER VED INDFØRSEL FRA TREDJELANDE
 ABSCHÖPFUNGEN BEI EINFUHR AUS DRITTLÄNDERN
 ΕΙΣΦΟΡΕΣ ΚΑΤΑ ΤΗΝ ΕΙΣΑΓΩΓΗ ΑΠΟ ΤΡΙΤΕΣ ΧΩΡΕΣ
 LEVIES ON IMPORTS FROM THIRD COUNTRIES
 PRELEVEMENTS A L'IMPORTATION DES PAYS TIERS
 PRELIEVI ALL'IMPORTAZIONE DAI PAESI TERZI
 HEFFINGEN BIJ INVOER UIT DERDE LANDEN**

**ISOGLUCOSE
 ISOGLUCOSE
 ΙΣΟΓΛΥΚΟΖΗ
 ISOGLUCOSE
 ISOGLUCOSE
 ISOGLUCOSIO
 ISOGLUCOSE**

Terstof
 Trockenstoff
 Ξηρά ούσια
 Dry matter
 Matière sèche
 Materia secca
 Droge stof

Tarifnummer Tarifnummer Δασμολογική κλάση Tariff No N° tarifaire N. Tariffario Tariefnummer	1981						1982						
	JUL	AUG	SEP	OCT	NOV	DEC	JAN	FEB	MAR	APR	MAY	JUN	Ø
17.01 D I	26,50	23,40	35,83	35,52	37,07	37,53	35,70	35,12	36,85	38,08	39,02	42,43	35,25
21.07 F III	26,50	23,40	35,83	35,52	37,07	37,53	35,70	35,12	36,85	38,08	39,02	42,43	35,25

**RESTITUTION
 ERSTATTUNG
 ΕΠΙΣΤΡΟΦΗ
 REFUND
 RESTITUTION
 RESTITUZIONE
 RESTITUTIE**

Tarifnummer Tarifnummer Δασμολογική κλάση Tariff No N° tarifaire N. Tariffario Tariefnummer	1981						1982						
	JUL	AUG	SEP	OCT	NOV	DEC	JAN	FEB	MAR	APR	MAY	JUN	Ø
17.02 D I	8,89	12,65	21,11	21,02	22,00	21,43	20,43	19,70	21,69	22,49	24,72	27,69	20,32
21.07 F III	8,89	12,65	21,11	21,02	22,00	21,43	20,43	19,70	21,69	22,49	24,72	27,69	20,32

V I I

S V I N E K Ø D

S C H W E I N E F L E I S C H

X O I P E I O K P E A Σ

P I G M E A T

V I A N D E P O R C I N E

C A R N E S U I N A

V A R K E N S V L E E S

**BASISPRIS
GRUNDPREIS
TIMH BAZEQZ
BASIC PRICE
PRIX DE BASE
PREZZO DI BASE
BASISPRIJS**

**SVINEKØD
SCHWEINEFLEISCH
ΧΟΙΜΕΙΟ ΚΡΕΑΣ
PIGMEAT
VIANDE PORCINE
CARNE SUINA
VARKENSVLEES**

	ECU	BELGIQUE/ LUXEMBOURG	DANMARK	BR DEUTSCHL.	ΕΛΛΑΣ	FRANCE	IRELAND	ITALIA	NEDERLAND	UNITED KINGDOM
		BFR/LFR	DKR	DM	ΔΡΧ	FF	IRL	LIT	HFL	UKL
1.11.78 - 31.10.79	148,222 ^(*)	6050,3	1050,29 1091,79(3)	417,15	-	791,73 846,73 (1) 855,08 (3)	96,479 96,765 (1) 97,719 (3)	141,485 148,963(1) 155,461(2) 157,224(3)	417,18	77,756 81,848(1) 86,156(2) 87,114(3)
1.11.79 - 31.10.80	150,446	6107,4	1108,18 1161,95(4)	418,75	-	867,91 879,66 (6)	99,185	159,583 165,411(6) 136,835(7)	421,12	84,421 93,074(5)
1.11.80 - 31.10.81	158,721	6431,2 6475,6(8)	1225,86 1256,94(8)	436,76	9478,4(11) 9752,7 (8)	928,04 951,57 (8) 966,07 (9)	104,641 108,747(8)	183,766 194,751(8)	443,45 446,51(8)	98,194
1.11.81 - 31.10.82	176,180	7187,9 (13) 7571,7	1395,20 1420,52(12) 1441,83(13) 1450,67(15)	468,04	10825,5 11233,9(13) 11427,0(14) 11725,2(15)	1072,33 1091,55(13)	120,709 121,742(15)	216,173 221,634(10)	495,63	108,995
1.11.82 -	194,680	8366,8	1603,00	501,35	12956,5	1206,17	134,526	250,943	536,47	120,440

(*) Introduction de l'ECU dans la PAC: 1 UC = 1,208953 ECU (9.4.1979 - Règl. (CEE) n° 652/79 du Conseil.

Fra: / Ab: / From: / A partir de: / A decorrere dal: / Vanaf:

- (1) 9.4.79 (8) 6.4.1981 (14) 17.5.82
 (2) 2.7.79 (9) 12.10.1981 (15) 29.6.82
 (3) 1.10.79 (10) 30.11.1981
 (4) 5.12.79 (11) 1.1.1981
 (5) 17.12.79
 (6) 12.6.80 (12) 5.4.1982
 (7) 1.6.1980 (13) 6.5.82

**SLUSEPRISER
EINSCHLEUSUNGSPREISE
SLUICE-GATE PRICES
PRIX D'ECLUSE
PREZZI LIMITE
SLUISPRIJZEN**

**Afgifter ved indførsler fra tredjelande
Abschöpfungen bei Einfuhr aus Drittländern
Import levies from third countries
Prélèvements à l'importation des pays tiers
Prelievi all'importazione dai paesi terzi
Heffingen bij invoer uit derde landen**

**SVINEKØD
SCHWEINEFLEISCH
PIGMEAT
VIANDE PORCINE
CARNE SUINA
VARKENSVEES**

I = Slusepriser - Einschleusungspreise - Sluice-gate prices - Prix d'écluse - Prezzi Limite - Sluisprijzen
II = Afgifter - Abschöpfungen - Levies - Prélèvements - Prelievi - Heffingen

UC-RE-UA/100 kg
(*) ECU/100 kg

Tarifnummer Tarifnummer Tariff N° Tariffaire N. Tariffario Tariefnummer	1978		1979				1980				1981		
	1.8 - 31.10	1.11- 31.1.79	1.2 - 8.4	9.4-(*) 30.4.79	1.5 - 31.7.79	1.8- 31.10.79	1.11- 31.1.80	1.2 - 30.4	1.5- 31.7	1.8 - 31.10.80	1.11.80- 31.1.81	1.2.81 30.4.81	
	A. Slagtede svin Porcs abattus			Geschlachtete Schweine Suini macellati				Pig carcasses Geslachtte varkens					
02.01 A III a) 1	I	70,51	68,06	63,85	77,19	91,71	96,95	107,69	110,89	110,89	110,95	114,37	128,22
	II	36,80	38,73	41,36	50,00	50,52	48,18	39,85	36,60	36,60	43,52	41,13	32,07
	B. Levende svin Porcs vivants			Lebende Schweine Suini vivi				Live pigs Levende varkens					
01.03 A II b)	I	54,22	52,34	49,10	59,36	70,52	74,56	82,82	85,27	85,27	85,32	87,95	98,60
	II	28,30	29,78	31,81	38,46	38,85	37,05	30,64	28,14	28,14	33,47	31,63	24,66
	C. Levende søer Truies vivantes			Lebende Sauen Scrofe vive				Live sows Levende zeugen					
01.03 A II a)	I	46,11	44,51	41,76	50,49	59,98	63,41	70,43	72,52	72,52	72,56	74,80	83,85
	II	24,06	25,33	27,05	32,70	33,04	31,51	26,06	23,93	23,93	28,46	26,90	20,97
	D. Deele Pièces de la découpe			Teilstücke Pezzi staccati				Cuts Deelstukken					
	1. Skinke Jambons			Schinken Prosciutti				Hams Hammen					
02.01 A III a) 2	I	109,29	105,50	98,97	119,65	132,98	140,58	156,16	160,78	160,78	160,88	165,84	185,92
	II	57,03	60,03	64,11	77,51	73,25	69,87	57,78	53,06	53,06	63,11	59,64	46,50
	2. Bov Epaules			Schultern Spalle				Shoulders Schouders					
02.01 A III a) 3	I	86,02	83,04	77,90	94,18	102,71	108,59	120,62	124,19	124,19	124,27	128,09	143,60
	II	44,89	47,25	50,46	61,00	56,58	53,97	44,63	40,99	40,99	48,74	46,07	35,91
	3. Kam (Karbonade) Longes			Kotelettstränge Lombate				Loins Karbonaden					
02.01 A III a) 4	I	114,23	110,26	103,44	125,05	148,57	157,06	174,47	179,63	179,63	179,74	185,28	207,71
	II	59,61	62,74	67,01	81,01	81,84	78,06	64,55	59,28	59,28	70,50	66,64	51,95
	4. Brystflæsk Poitrines			Bäuche Pancette (ventresche)				Bellies (streaky) Buiken					
02.01 A III a) 5	I	61,34	59,21	55,55	67,16	79,79	84,35	93,69	96,47	96,47	96,53	99,50	111,55
	II	32,01	33,70	35,98	43,50	43,95	41,92	34,67	31,84	31,84	37,86	35,79	27,90
	E. Svinespaek (fersk) Lard (frais)			Schweinespeck (frisch) Lardo fresco				Pig fat (fresh) Spek (vers)					
02.05 A I	I	29,61	28,59	26,82	32,42	36,68	38,78	43,08	44,35	44,35	44,38	45,75	51,29
	II	15,45	16,27	17,37	21,00	20,21	19,27	15,94	14,64	14,64	17,41	16,45	12,83
	F. Halve baconkroppe Demi-carcasses de bacon			Baconhälften Mezzene bacon				Bacon sides Baconhälften					
02.06. B I a) 2 aa)	I	95,19	91,88	86,20	104,21	117,39	124,10	137,85	141,93	141,93	142,02	146,39	164,12
	II	49,67	52,29	55,84	67,51	64,66	61,68	51,01	46,84	46,84	55,71	52,65	41,05
	G. Fedt af svin Saindoux			Schweineschmalz Strutto				Lard Reuzel					
15.01. A II	I	22,56	21,78	20,43	24,70	29,35	31,02	34,46	35,48	35,48	35,50	36,60	41,03
	II	11,77	12,39	13,24	16,01	16,17	15,42	12,75	11,71	11,71	13,93	13,16	10,26

(*) A partir du 9 avril 1979 les chiffres sont donnés en ECU (Règl. (CEE) n° 652/79 du Conseil)

**SLUSEPRISER
EINSCHLEUSUNGSPREISE
ΤΙΜΕΣ ΑΝΑΧΕΙΣΕΩΣ
SLUICE-GATE PRICES
PRIX D'ECLUSE
PREZZI LIMITE
SLUISPRIJZEN**

**Afgifter ved indførsler fra tredjelande
Abschöpfungen bei Einfuhr aus Drittländern
Εισφορές κατά την εισαγωγή από τρίτες χώρες
Levies on imports from third countries
Prélèvements à l'importation des pays tiers
Prelevi all'importazione dai paesi terzi
Heffingen bij invoer uit derde landen**

**SVINEKØD
SCHWEINEFLEISCH
ΧΟΙΡΕΙΟ ΚΡΕΑΣ
PIGMEAT
VIANDE PORCINE
CARNE SUINA
VARKENSVLEES**

I = Slusepriser – Einschleusungspreise – Τιμές αναχεισεως – Sluice-gate prices – Prix d'écuse – Prezzi limite – Sluisprijzen
II = Afgifter – Abschöpfungen – Εισφορές – Levies – Prélèvements – Prelevi – Heffingen

ECU/100 kg

Tarifnummer Tarifnummer Δοσολογική κλάση Tariff No N° tarifaire N. Tariffario Tariefnummer	1981				1982												
	1.5- 31.7.81	1.8 - 31.10.81	1.11- 31.01.82	1.2- 30.4.82	1.5- 31.7.82	1.8 - 31.10.82	1.11.82 31.1.83										
	A. Slagtede svin Porcs abattus				Geschlachtete Schweine Suini macellati				Βοσφημένα χοιροειδή Geslachte varkens				Pig carcasses				
02. 01 A III a) 1	I	142,76	140,82	136,44	130,29	130,29	132,30	127,19									
	II	22,86	31,63	34,53	38,07	38,07	46,44	50,84									
	B. Levende svin Porcs vivants				Lebende Schweine Suini vivi				Ζώντα χοιροειδή Levende varkens				Live pigs				
01. 03 A II b)	I	109,78	108,29	104,92	100,19	100,19	101,74	97,81									
	II	17,58	24,33	26,56	29,28	29,28	35,71	39,09									
	C. Levende søer Truies vivantes				Lebende Sauen Scrofe vive				Ζώντα θήλαα χοιροειδή Levende zeugen				Live sows				
01. 03 A II a)	I	93,37	92,10	89,23	85,21	85,21	86,52	83,18									
	II	14,95	20,69	22,58	24,90	24,90	30,37	33,25									
	D. Deele Pièces de la découpe				Teilstücke Pezzi staccati				Τεμάχια Deelstukken				Cuts				
	1. Skinke Jambons				Schinken Prosciutti				Ζαμπόν Hammen				Hams				
02. 01 A III a) 2	I	207,00	204,19	197,83	188,91	188,91	191,84	184,42									
	II	33,15	45,88	50,07	55,20	55,20	67,34	73,71									
	2. Bov Epaules				Schultern Spalle				Όμοπλάτες Shoulders				Shoulders				
02. 01 A III a) 3	I	159,89	157,72	152,81	145,92	145,92	148,18	142,45									
	II	25,60	35,44	38,68	42,64	42,64	52,01	56,94									
	3. Kam (Karbonade) Longes				Kotelettstränge Lombate				Θωρακο-οσφυϊκή χώρα Karbonaden				Loins				
02. 01 A III a) 4	I	231,27	228,13	221,03	211,06	211,06	214,33	206,05									
	II	37,03	51,26	55,94	61,68	61,68	75,23	82,35									
	4. Brystflaesk Poitrines				Bûche Pancette (ventresche)				Στήθη Buiken				Bellies (streaky)				
02. 01 A III a) 5	I	124,20	122,51	118,70	113,35	113,35	115,10	110,65									
	II	19,89	27,58	30,04	33,12	33,12	40,40	44,23									
	E. Svinespaek (fersk) Lard (frais)				Schweinespeck (frisch) Lardo fresco				Λαρδίων (φρεσκό) Spek (vers)				Pig fat (fresh)				
02. 05 A I	I	57,10	56,33	54,57	52,11	52,11	52,92	50,88									
	II	9,14	12,66	13,81	15,23	15,23	18,58	20,33									
	F. Halve baconkroppe Demi-carcasses de bacon				Baconhälften Mezzene bacon				Ήμισέμια bacon Baconhelften				Bacon sides				
02. 06 B I a) 2 aa)	I	182,74	180,25	174,64	166,77	166,77	169,34	162,80									
	II	29,26	40,50	44,20	48,73	48,73	59,44	65,07									
	G. Fedt af svin Saindoux				Schweineschmalz Strutto				Λίπος χοίρειον "Sain-doux" Reuzel				Lard				
15. 01. A II	I	45,68	45,06	43,66	41,69	41,69	42,34	40,70									
	II	7,32	10,12	11,05	12,18	12,18	14,86	16,27									

PRISER KONSTATERT PÅ HJEMMEMARKEDET
 PREISE FESTGESTELLT AUF DEM INLÄNDISCHEN MARKT
 ΤΙΜΕΣ ΔΙΑΝΙΣΤΩΘΕΙΣΕΣ ΣΤΗΝ ΕΣΩΤΕΡΙΚΗ ΑΓΟΡΑ
 PRICES RECORDED ON THE INTERNAL MARKET
 PRIX CONSTATES SUR LE MARCHÉ INTERIEUR
 PREZZI CONSTATATI SUL MERCATO NAZIONALE
 PRIJZEN WAARGENOMEN OP DE BINNENLANDSE MARKT

SVINEKØD
 SCHWEINEFLEISCH
 ΧΟΙΡΕΙΟ ΚΡΕΑΣ
 PIGMEAT
 VIANDE PORCINE
 CARNE SUINA
 VARKENSVEES

MN/100 kg PAB

Markeder Märkte Άγορές Markets Marchés Mercati Markten	Beskrivelse Beschreibung Περιγραφή Description Description Omschrijving			1973	1974	1975	1976	1977	1978	1979	1980	1981	1982	1983	1984	
BELGIQUE - BELGIE																
ANDERLECHT Ø 5/3 MARCHES MARKTEN	Porcs Varkens classe II	PAB	Fb 100kg	5440,1	4570,0	5358,7	5806,7	5713,1	5354,2	5433,8	5594,8	6207,2	72331,9			
	Porcs Varkens classe II		Fb 100kg	6249,2	5576,5	6199,9	6786,0	6777,4	6694,3	6643,2	6684,4	7155,3	8411,2			
	Porcs Varkens classe I		Fb 100kg	5718,4	4824,1	5605,5	6025,5	6016,0	5675,1	5774,4	5952,0	6622,8	7828,0			
	Porcs Varkens classe II		Fb 100kg	5420,6	4505,7	5325,0	5716,0	5610,2	5261,3	5372,6	5529,0	6188,8	7305,9			
	Porcs Varkens classe III		Fb 100kg	5121,3	4242,1	5062,6	5347,0	5228,9	4723,7	4836,5	5070,6	5679,3	6781,5			
	Porcs Varkens classe IV		Fb 100kg	4891,3	4028,4	4677,7	5190,5	4986,8	4484,5	4557,4	4765,4	5415,3	6635,8			
DANMARK																
KØBENHAVN	Svin Klasse E	PAB	Dkr 100 kg (1)	868,67	855,42	981,18	977,09	1018,51	984,40	1070,98	1237,88	1369,40				
	Svin Klasse I		Dkr 100 kg (1)	753,05	824,90	926,73	937,74	976,60	948,70	1030,78	1186,81	1321,95				
	Svin Klasse II		Dkr 100 kg (1)	789,52	726,07	775,81	876,66	863,98	910,30	888,86	961,12	1121,54	1237,03			
	Svin Klasse III		Dkr 100 kg (1)	804,08	680,93	748,37	860,55	825,23	863,29	848,70	919,09	1074,10	1163,32			
	Svin Klasse IV		Dkr 100 kg (1)	789,98	657,59	737,50	858,63	804,98	819,30	809,40	-	-	-			
(BR) DEUTSCHLAND																
Ø 14. MÄRKTE 12 (2)	Schweine Handelsklasse E	PAB	DM 100 kg	441,60	401,04	405,20	402,34	440,69	464,11			
	Schweine Handelsklasse I		DM 100 kg	414,24	370,44	373,90	371,95	412,29	436,66			
	Schweine Handelsklasse II		DM 100 kg	382,52	326,65	374,53	395,37	389,14	344,05	346,09	346,38	386,15	411,18			
	Schweine Handelsklasse III		DM 100 kg	358,23	312,31	313,80	311,73	352,14	376,80			
	Schweine Handelsklasse IV		DM 100 kg	309,92	275,24	268,40	266,30	293,68	316,00			
FRANCE																
Ø 8 MARCHES	Porcs classe E	PAB	Ff 100kg			
	Porcs classe I		Ff 100kg			
	Porcs classe II		Ff 100kg	621,72	565,25	625,77	699,05	724,77	721,69	770,53	802,41	1042,63	1.080,83			
	Porcs classe III		Ff 100kg	596,80	537,38	598,08	670,40	656,28	692,30	739,47	769,95	871,96	1.036,15			
	Porcs classe IV		Ff 100kg			
IRELAND (2)																
Ø 5 MARKETS	Pigs class E	PAB	£. cwt	24,445	25,925	34,013	37,024	44,102	89,993	89,842	92,385	106,176	115,474			
	Pigs class I		£. cwt	23,403	25,492	33,833	37,024	44,144	89,975	89,843	92,385	104,063	114,666			
	Pigs class II		£. cwt	22,751	24,469	31,926	34,522	39,598	80,610	80,795	82,756	98,055	106,326			
	Pigs class III		£. cwt	21,747	23,241	29,925	32,353	37,427	78,412	79,111	81,605	97,672	106,288			
	Pigs class IV		£. cwt	20,853	21,837	29,505	32,336	37,427	78,402	79,111	81,605	97,672	106,533			
ΕΛΛΑΣ																
Ø 7 ΑΓΟΡΕΣ	Χοίροι-Τάξις Ε	PAB														
	Χοίροι-Τάξις Ι															
	Χοίροι-Τάξις ΙΙ											10452,77	1700,6			
	Χοίροι-Τάξις ΙΙΙ															
	Χοίροι-Τάξις ΙV															

(1) X 10 mpis
 (2) Prix en IRL/100 KG.

PRISER KONSTATET PÅ HJEMMEMARKEDET
 PREISE FESTGESTELLT AUF DEM INLÄNDISCHEN MARKT
 ΤΙΜΕΣ ΔΙΑΝΙΣΤΩΘΕΙΣΕΣ ΣΤΗΝ ΕΣΩΤΕΡΙΚΗ ΑΓΟΡΑ
 PRICES RECORDED ON THE INTERNAL MARKET
 PRIX CONSTATES SUR LE MARCHÉ INTERIEUR
 PREZZI CONSTATATI SUL MERCATO NAZIONALE
 PRIJZEN WAARGENOMEN OP DE BINNENLANDSE MARKT

SVINEKØD
 SCHWEINEFLEISCH
 ΧΟΙΜΕΙΟ ΚΡΕΑΣ
 PIGMEAT
 VIANDE PORCINE
 CARNE SUINA
 VARKENSVLEES

#N/100 kg PAB

Marchés Märkte Markets Mercati Markten Markeder	Description-Beschreibung Description Descrizione-Omschrijving Beskrivelse			1973	1974	1975	1976	1977	1978	1979	1980	1981	1982	1983	1984
ITALIA															
7 MERCATI	Classe I	PAB	Lit 100 kg	-	-	
	Classe II		Lit 100 kg	78,878	79,678	91,952	127,839	226,239	132,137	154,822	173,791	191,406	229,648		
	Classe III		Lit 100 kg	-	-	
LUXEMBOURG															
ø 2 MARCHES	Porcs classe E	PAB	Flux 100 kg	.	.	.	6934,6	6640,6	6579,3	6450,9	6982,9	7513,4	8729,4		
	Porcs classe I		Flux 100 kg	6006,4	5674,6	6248,7	6836,2	528,1	6456,6	6356,4	6821,3	7408,4	8589,5		
	Porcs classe II		Flux 100 kg	5590,2	5321,3	5921,8	6538,7	6189,6	6084,1	5776,3	6296,7	6807,0	8082,1		
	Porcs classe III		Flux 100kg	5251,3	4966,7	5554,2	6218,3	5845,1	5263,1	5333,2	5871,7	6398,2	7717,5		
	Porcs classe IV		Flux 100 kg	.	.	.	5959,4	5507,0	5226,8	4910,3	5374,5	-	-		
NEDERLAND															
ø 4 MARKTEN	Varkens klasse E	PAB	F1 100 kg	380,08	310,26	.	405,91	384,23	365,30	370,60	364,36	409,57	443,62		
	Varkens klasse I		F1 100kg	275,08	305,07	.	394,73	374,67	349,51	354,20	350,05	385,38	429,30		
	Varkens klasse II		F1 100kg	368,42	292,96	335,24	390,91	369,12	342,02	347,01	343,23	388,43	423,57		
	Varkens klasse III		F1 100kg	362,58	285,55	.	383,91	361,11	328,33	332,50	327,61	373,00	407,24		
	Varkens klasse IV		F1 100kg	357,75	278,02	.	371,21	342,02	298,60	320,80	315,41	360,50	400,60		
UNITED KINGDOM															
ø 5 REGIONS	Pigs Class E	PAB	£/ score £/(1) 100kg												
	Pigs Class I						6,34	72,509	82,163	83,986	88,836	95,630	98,965		
	Pigs Class II			3,97	4,24	5,58	6,07	69,683	78,650	79,742	84,320	90,077	92,560		
	Pigs Class III						5,56	64,583	73,592	73,669	77,971	82,449	85,616		
	Pigs Class IV						5,29	62,405	69,942	68,940	73,709	77,664	83,218		

(1) A partir de 1977 : £ / 100 kg

PRISER KONSTATETERET PÅ HJEMMEMARKEDET
 PREISE FESTGESTELLT AUF DEM INLÄNDISCHEN MARKT
 ΤΙΜΕΣ ΔΙΑΓΙΣΤΩΘΕΙΣΕΣ ΣΤΗΝ ΕΣΩΤΕΡΙΚΗ ΑΓΟΡΑ
 PRICES RECORDED ON THE INTERNAL MARKET
 PRIX CONSTATES SUR LE MARCHÉ INTERIEUR
 PREZZI CONSTATATI SUL MERCATO NAZIONALE
 PRIJZEN WAARGENOMEN OP DE BINNENLANDSE MARKT

SVINEKØD
 SCHWEINEFLEISCH
 ΧΟΙΡΕΙΟ ΚΡΕΑΣ
 PIGMEAT
 VIANDE PORCINE
 CARNE SUINA
 VARKENSVLĒES

/100 kg PAB

Markeder Märkte Αγορές Markets Marchés Mercati Markten	Beskrivelse Beschreibung Description Description Descrizione Omschrijving		1973	1974	1975	1976	1977	1978	1979 ECU/ 100kg	1980	1981	1982	1983	1984
BELGIQUE - BELGIE														
ANDERLECHT Ø 3 MARCHES 3 MARKTEN	Porcs classe II Varkens	PAB	UC/RE 100kg	108,802	91,400	107,496	117,527	115,770	108,498	133,241	137,303	152,399	172,225	
	Porcs classe III Varkens		UC/RE 100kg	124,984	111,538	124,372	137,348	137,337	135,653	162,897	164,043	175,680	197,570	
	Porcs classe I Varkens		UC/RE 100kg	114,368	96,482	112,449	121,956	121,908	115,000	141,593	146,069	152,600	183,883	
	Porcs classe II Varkens		UC/RE 100kg	108,412	90,114	106,822	115,691	113,689	106,615	131,740	135,688	151,946	171,615	
	Porcs classe III Varkens		UC/RE 100kg	102,426	84,842	101,558	108,223	105,958	95,721	118,595	124,436	139,430	159,299	
	Porcs classe IV Varkens		UC/RE 100kg	97,826	80,568	93,837	105,055	101,053	90,874	111,751	116,949	132,950	153,558	
DANMARK														
KØBENHAVN	Svin Klasse E	PAB	RE 100 kg	110,733	101,433	112,878	128,566	119,147	118,894	137,135	138,667	157,241	168,497	
	Svin Klasse I		RE 100 kg	108,932	99,369	108,851	121,431	114,348	114,001	132,161	133,462	150,754	162,657	
	Svin Klasse II		RE 100 kg	104,193	99,809	102,373	114,841	105,354	106,262	123,787	124,442	142,448	152,219	
	Svin Klasse III		RE 100 kg	106,104	89,853	98,752	112,760	100,629	100,774	118,231	119,001	136,417	143,160	
	Svin Klasse IV		RE 100 kg	104,243	86,773	97,314	112,508	81,595	95,639	112,754	-	-	-	
(BR) DEUTSCHLAND														
Ø 14 MÄRKTE 12 (1)	Schweine Handelsklasse E	PAB	RE 100 kg	127,309	117,577	144,245	144,826	161,225	175,754	
	Schweine Handelsklasse I		RE 100 kg	119,421	108,606	133,103	133,887	150,847	165,254	
	Schweine Handelsklasse II		RE 100 kg	104,514	89,248	103,299	112,897	112,185	100,866	123,219	124,689	141,289	155,616	
	Schweine Handelsklasse III		RE 100 kg	103,274	91,563	111,708	112,210	128,858	142,603	
	Schweine Handelsklasse IV		RE 100 kg	89,347	80,695	95,546	95,857	107,467	119,593	
FRANCE														
Ø 8 MARCHES	Porcs classe E	PAB	UC 100kg	-	-	
	Porcs classe I		UC 100kg	-	-	
	Porcs classe II		UC 100kg	111,937	101,770	111,967	124,160	126,143	115,584	136,927	137,931	151,840	174,605	
	Porcs classe III		UC 100kg	107,450	96,752	106,424	119,056	121,184	110,755	131,542	132,352	145,794	167,390	
	Porcs classe IV		UC 100kg	-	-
IRELAND														
Ø 5 MARKETS	Pigs class E	PAB	UA 100 kg	104,145	107,856	122,568	122,918	119,599	117,082	137,389	140,131	156,396	168,204	
	Pigs class I		UA 100 kg	99,705	106,055	121,919	122,013	119,713	117,058	137,391	140,131	153,311	167,026	
	Pigs class II		UA 100 kg	96,927	101,481	116,645	113,730	107,385	104,874	123,553	125,526	144,392	154,532	
	Pigs class III		UA 100 kg	92,650	96,690	107,836	106,625	101,498	102,015	120,979	123,780	143,833	154,825	
	Pigs class IV		UA 100 kg	88,841	90,848	106,323	106,570	101,498	102,002	120,979	123,780	143,824	155,179	
ΕΛΛΑΣ														
Ø 7 ΑΓΟΡΕΙ	Χοίροι-Τάξιν Ε	PAB	FCU 100 kg											
	Χοίροι-Τάξιν Ι		FCU 100 kg											
	Χοίροι-Τάξιν ΙΙ		FCU 100 kg									171,462	181,290	
	Χοίροι-Τάξιν ΙΙΙ		FCU 100 kg											
	Χοίροι-Τάξιν ΙV		FCU 100 kg											

(1) Ø 10 mois

PRISER KONSTATERT PÅ HJEMMEMARKEDET
 PREISE FESTGESTELLT AUF DEM INLÄNDISCHEN MARKT
 ΤΙΜΕΣ ΔΙΑΠΙΣΤΩΘΕΙΣΕΣ ΣΤΗΝ ΕΣΩΤΕΡΙΚΗ ΑΓΟΡΑ
 PRICES RECORDED ON THE INTERNAL MARKET
 PRIX CONSTATES SUR LE MARCHÉ INTERIEUR
 PREZZI CONSTATATI SUL MERCATO NAZIONALE
 PRIJZEN WAARGENOMEN OP DE BINNENLANDSE MARKT

SVINEKØD
 SCHWEINEFLEISCH
 ΧΟΙΡΕΙΟ ΚΡΕΑΣ
 PIGMEAT
 VIANDE PORCINE
 CARNE SUINA
 VARKENSVLEES

/100 kg PAB

Markeder Märkte Αγορές Markets Marchés Mercati Markten	Beskrivelse Beschreibung Περιγραφή Description Descrizione Omschrijving			1973	1974	1975	1976	1977	1978	1979	1980	1981	1982	1983	1984	
ITALIA																
7 MERCATI	Classe I	PAB	UC 100 kg	-			
	Classe II		UC 100 kg	125,394	105,575	108,950	137,229	124,798	117,437	152,146	158,814	157,893	181,760			
	Classe III		UC 100 kg	-	-		
LUXEMBOURG																
ø 2 MARCHES	Porcs classe E	PAB	UC 100 kg	.	.	.	140,356	134,565	133,323	158,181	172,067	184,477	205,159			
	Porcs classe I		UC 100 kg	120,128	113,491	125,729	138,361	132,285	130,837	155,864	168,085	181,895	201,170			
	Porcs classe II		UC 100 kg	111,804	106,408	118,819	132,330	125,426	123,288	141,651	155,157	167,130	189,929			
	Porcs classe III		UC 100kg	105,026	99,334	111,755	125,856	118,445	106,651	130,774	144,686	157,066	181,519			
	Porcs classe IV		UC 100 kg	.	.	.	120,618	111,594	105,916	120,404	132,434	-	-			
NEDERLAND																
ø 4 MARKTEN	Varkens klasse E	PAB	RE 100 kg	106,557	90,100	.	119,171	112,919	107,356	131,791	130,209	145,834	158,282			
	Varkens klasse I		RE 100kg	105,155	88,302	.	115,886	110,110	102,715	125,691	125,095	140,771	153,172			
	Varkens klasse II		RE 100kg	103,888	85,075	97,679	114,767	108,478	100,515	123,415	122,658	138,305	151,129			
	Varkens klasse III		RE 100kg	101,651	82,924	.	112,712	106,124	96,491	118,244	117,076	132,809	145,304			
	Varkens klasse IV		RE 100kg	100,297	80,737	.	108,983	100,514	93,167	114,083	112,716	128,355	142,936			
UNITED KINGDOM																
ø 5 REGIONS	Pigs Class B	PAB	UK 100 kg				122,692	124,492	131,481	149,718	143,795	154,578	159,978			
	Pigs Class I															
	Pigs Class II			191,187	99,020	120,887	117,575	119,640	125,784	142,047	136,326	145,601	149,619			
	Pigs Class III						107,597	107,884	117,757	131,327	126,088	135,272	138,397			
Pigs Class IV				102,373	107,144	111,914	122,897	119,144	125,537	134,514						

REFERENCKVALITET
REFERENZQUALITÄT
ΠΟΙΟΤΗΣ ΑΝΑΦΟΡΑΣ
REFERENCE QUALITY
QUALITE DE REFERENCE
QUALITA DI RIFERIMENTO
REFERENTIEKVALITEIT

Markedspriser
Marktpreise
Τιμές της αγοράς
Market prices
Prix de marché
Prezzi di mercato
Marktprijzen

SVINEKØD
SCHWEINEFLAISCH
ΧΟΙΡΕΙΟ ΚΡΕΑΣ
PIGMEAT
VIANDE PORCINE
CARNE SUINA
VARKENSVLEES

100 kg/PAB

Markeder Märkte Μάρκες Markets Marchés Mercati Markten	Beskrivelse Beschreibung Περιγραφή Description Description Descrizione Omschrijving			1973	1974	1975	1976	1977	1978	1979	1980	1981	1982		
BELGIQUE-BELGIE															
β ANDERLECHT + 3/MARCHES (e) 3/MARKTEN	Porcs cl. II Varkens kl. II PAB	Qualité référence Referentie- kwaliteit PAB	Fb 100 kg	5433,3	4537,8	5341,7	5763,9	5661,6	5303,9	5403,2	5561,9	6188,8	7305,9		
			UC-RE 100 kg	10,005	90,757	107,180	116,64	114,73	107,48	132,50	137,05	151,95	171,62		
DANMARK															
KØBENHAVN	Svin Klasse II PAB	Referencepriser PAB	Dkr 100 kg	789,52	726,07	775,81	876,66	863,98	910,30	888,86	961,12	1121,54	1237,03		
			RE 100 kg	10,183 (1)	85,888	102,373	114,84	105,35	106,26	123,79	124,44	142,4	152,22		
(BR) DEUTSCHLAND															
14, 1/2 (e) MARKTE	Schweine Klasse II PAB	Referenzpreise PAB	DM 100 kg	382,52	326,65	374,34	395,37	389,14	344,05	346,09	346,38	386,15	411,18		
			RE 100 kg	10,514	89,248	103,344	112,90	112,19	100,87	123,22	124,69	141,29	155,62		
ΕΛΛΑΣ															
θ 7 ΑΓΟΡΕΣ	Χοίροι τάξης II	Τιμή αναφοράς	APX									104521	117006		
			ECU										171462	181290	
FRANCE															
8 MARCHES	Porcs classe II PAB	Prix de référence PAB	Ff 100 kg	671,72	565,25	625,77	699,05	724,77	721,69	770,53	802,41	908,38	1080,83		
			UC 100 kg	11,437	101,778	111,957	124,16	126,14	115,58	136,93	137,93	151,84	174,61		
IRELAND (3)															
5 MARKETS	Pigs class II PAB	Reference prices	£ cwt	22,751	24,469	31,926	34,522	39,598	80,610	80,795	82,756	98,065	106,328		
			UA 100 kg	96,927	101,481	116,645	113,73	107,385	101,824	102,341	118,958	116,27	108,328	104,85	123,55
(1) (1) (1) (1) (1)															
ITALIA															
7 MERCATI	Suini Classe II PAB	Prezzi di riferimento PAB	Lit 100 kg	78.878	79.678	91.952	127.839	126.239	132.137	154.822	73.791	191,406	229.649		
			UC 100 kg	125,394	105,575	108,950	137,23	124,80	117,47	152,15	158,81	157,89	181,76		
LUXEMBOURG															
2 MARCHES	Porcs classe II PAB	Prix de référence PAB	Flux 100 kg	5590,2	5321,3	5921,7	6538,7	6189,6	6084,1	5776,3	6296,7	6807,0	8082,1		
			UC 100 kg	111,804	106,488	118,819	132,33	125,43	123,29	141,65	155,16	167,43	189,93		
NEDERLAND															
4 MARKTEN	Varkens Klasse II PAB	Referentieprijs PAB	Ff 100kg	368,42	292,96	335,24	390,91	369,12	342,02	347,01	343,23	388,43	423,57		
			RE 100 kg	103,310	85,075	97,679	114,77	108,48	100,52	123,42	122,66	138,31	151,13		
UNITED KINGDOM															
β 5 REGIONS	PIGS Class II PAB	Reference prices PAB	£ score/100kg (2)	3,97	4,24	5,58	6,072	69,683	78,650	79,742	84,320	90,077	92,560		
			UA 100 kg	94,507	98,020	120,887	117,578	119,54	101,526	100,077	122,060	123,397	122,16	125,79	142,05

(1) + Montants compensatoires d'adhésion (Règl. (CEE) no. 234/73).

(2) A partir de 1977 : £/100 kg

(3) Prix en IRL/100 kg.

(*) 2e ligne : ECU/100 kg.

PRISER KONSTATERT PÅ HJEMMEMARKEDET
 PREISE FESTGESTELLT AUF DEM INLÄNDISCHEN MARKT
 ΤΙΜΕΣ ΔΙΑΓΙΣΤΩΘΕΙΣΕΣ ΣΤΗΝ ΕΣΩΤΕΡΙΚΗ ΑΓΟΡΑ
 PRICES RECORDED ON THE INTERNAL MARKET
 PRIX CONSTATES SUR LE MARCHÉ INTERIEUR
 PREZZI CONSTATATI SUL MERCATO NAZIONALE
 PRIJZEN WAARGENOMEN OP DE BINNENLANDSE MARKT

SVINEKØD
 SCHWEINEFLEISCH
 ΧΟΙΜΕΙΟ ΚΡΕΑΣ
 PIGMEAT
 VIANDE PORCINE
 CARNE SUINA
 VARKENSVLEES

MN/kg

Markeder Märkte Αγορές Markets Marchés Mercati Markten	Ledeprodukter Leiterzeugnisse Προϊόντα-όδηγοί Pilot products Produits pilotes Prodotti pilota Pilotprodukten		1973	1974	1975	1976	1977	1978	1979	1980	1981	1982	1983	1984		
BELGIQUE-BELGIË																
Anderlecht	Jambons - Hammen	Fb	79,5	69,3	72,0	87,7	85,1	83,4	85,9	83,5	88,7	107,6				
	Longes - Karbonadestangen	Fb	88,1	79,5	91,0	98,4	97,2	94,2	93,6	92,5	103,3	117,3				
	Epaules - Shoulders	Fb	63,1	53,8	61,8	66,0	65,4	62,9	62,2	64,0	69,2	82,5				
	Lard de poitrine-Buikspek	Fb	40,0	37,0	40,9	48,6	48,5	43,9	44,2	49,2	55,2	64,8				
	Lard, frais- Spek, vers	Fb	15,9	18,7	19,2	18,8	20,2	18,6	19,2	18,2	20,3	23,4				
DANMARK																
København	Skinger	Dkr	11,87	10,58	10,76	11,87	12,32	12,60	13,19	13,34	15,70	18,45				
	Kam (karbonade)	Dkr	14,03	14,68	16,67	17,54	18,64	20,33	19,05	19,05	25,27	22,81				
	Bov	Dkr	8,53	7,46	8,08	9,22	9,88	9,60	9,27	10,54	12,39	13,27				
	Brystflaesk	Dkr	6,71	7,71	8,74	10,28	9,14	11,45	8,85	9,35	13,56	11,58				
	Svinespaek, fersk	Dkr	2,86	2,40	4,41	3,62	3,92	3,58	3,36	3,28	4,33	4,81				
(BR) DEUTSCHLAND																
2 Märkte	Schinken	DM	5,40	4,80	5,38	5,72	5,61	5,26	5,37	5,22	5,58	6,04				
	Kotelettstränge	DM	7,27	6,65	7,16	7,47	7,17	6,93	6,86	6,96	7,39	7,46				
	Schultern	DM	4,48	3,85	4,35	4,61	4,49	4,12	4,06	4,09	4,64	4,94				
	Büuche und Bauchspeck	DM	3,87	2,82	3,20	3,61	3,48	2,91	2,83	3,16	3,87	4,08				
	Speck, frisch	DM	1,02	1,05	1,07	1,14	1,17	1,03	1,03	0,99	1,12	1,24				
FRANCE																
Paris-Rungis	Jambons	Ff	8,40	7,04	8,22	9,28	9,45	9,80	11,14	10,63	12,26	14,74				
	Longes	Ff	10,04	9,01	10,46	11,49	12,20	12,45	13,26	13,97	15,72	17,75				
	Epaules	Ff	5,01	4,10	4,68	5,31	5,48	5,06	5,51	6,01	7,08	8,46				
	Poitrines (entrelardées)	Ff	4,95	4,72	4,51	5,81	6,03	5,43	5,78	7,00	8,19	9,17				
	Lard, frais	Ff	1,66	2,06	1,72	1,64	2,13	1,67	2,12	1,99	2,16	2,99				
IRELAND																
Dublin	Hams	£/		
	Loins	£/		
	Shoulders	£/		
	Bellies (streaky)	£/		
	Pig fat	£/		
ΕΛΛΑΣ																
2 ΑΓΟΡΕΣ	Ζαμπόν	Dra									-	-				
	Πλευρές											-	-			
	Όμοπλατή												-	-		
	Λαρό-στηθος												-	-		
	Λαρό Νωμόν												-	-		

PRISER KONSTATERT PÅ HJEMMEMARKEDET
 PREISE FESTGESTELLT AUF DEM INLÄNDISCHEN MARKT
 ΤΙΜΕΣ ΔΙΑΓΙΣΤΩΘΕΙΣΕΣ ΣΤΗΝ ΕΣΩΤΕΡΙΚΗ ΑΓΟΡΑ
 PRICES RECORDED ON THE INTERNAL MARKET
 PRIX CONSTATÉS SUR LE MARCHÉ INTÉRIEUR
 PREZZI CONSTATATI SUL MERCATO NAZIONALE
 PRIJZEN WAARGENOMEN OP DE BINNENLANDSE MARKT

SVINEKØD
 SCHWEINEFLEISCH
 ΧΟΙΡΕΙΟ ΚΡΕΑΣ
 PIGMEAT
 VIANDE PORCINE
 CARNE SUINA
 VARKENSVLEES

MN/100 kg PAB

Markeder Märkte Αγορές Markets Marchés Mercati Markten	Beskrivelse Beschreibung Περιγραφή Description Descrizione Omschrijving		1973	1974	1975	1976	1977	1978	1979	1980	1981	1982	1983	1984
ITALIA														
Milano	Prosciutti	Lit	1404	1537	1577	2366	2319	2475	2992	3456	3512	4241		
	Lombate	Lit	1436	1493	1826	2318	2408	2486	2821	3241	3504	3889		
	Spalle	Lit	957	891	1091	1441	1453	1468	1565	1814	2180	2438		
	Pancotta (ventresche)	Lit	642	631	685	1035	932	838	947	1232	1580	1635		
	Lardo, fresco	Lit	376	453	498	706	785	962	1138	1308	1377	1684		
LUXEMBOURG														
Moyenne du pays	Jambons	Flux	81,2	77,4	83,8	95,4	93,7	93,9	93,6	100,2	102,4	124,2		
	Longes	Flux	88,7	84,2	91,7	102,0	99,0	100,3	95,7	102,6	113,4	124,2		
	Epaules	Flux	59,1	57,2	57,6	65,2	64,9	65,3	62,7	66,8	70,5	87,5		
	Poitrines (entrelardées)	Flux	39,5	39,9	41,3	52,0	49,4	47,9	48,8	56,2	63,8	79,0		
	Lard, frais	Flux	18,1	18,2	19,4	19,9	19,3	19,5	19,0	22,32	25,3	26,5		
NEDERLAND														
3 markten	Hammen	F1	6,23	5,53	6,12	6,61	6,40	6,42	6,30	6,34	6,84	7,63		
	Karbonade- strengen	F1	7,21	6,39	7,13	7,46	7,27	7,75	7,41	7,49	8,21	8,24		
	Shoulders	F1	4,80	3,88	4,40	4,88	4,70	4,50	4,08	4,57	5,07	5,74		
	Buiken, ook Buikspek	F1	3,53	3,31	3,48	4,37	4,27	3,83	3,87	4,23	4,84	5,42		
	Spek, vers	F1	1,56	1,52	1,48	1,79	1,09	1,00	1,04	1,17	1,32	1,38		
UNITED KINGDOM														
London	Hams	£/	-	-		
	Loins	£/	-	-		
	Shoulders	£/	-	-		
	Bellies (streaky)	£/	-	-		
	Pig fat	£/	-	-		

PRISER KONSTATET PÅ HJEMMEMARKEDET
 PREISE FESTGESTELLT AUF DEM INLÄNDISCHEN MARKT
 ΤΙΜΕΣ ΔΙΑΠΙΣΤΩΘΕΙΣΕΣ ΣΤΗΝ ΕΣΩΤΕΡΙΚΗ ΑΓΟΡΑ
 PRICES RECORDED ON THE INTERNAL MARKET
 PRIX CONSTATES SUR LE MARCHÉ INTERIEUR
 PREZZI CONSTATATI SUL MERCATO NAZIONALE
 PRIJZEN WAARGENOMEN OP DE BINNENLANDSE MARKT

SVINEKØD
 SCHWEINEFLEISCH
 ΧΟΙΜΕΙΟ ΚΡΕΑΣ
 PIGMEAT
 VIANDE PORCINE
 CARNE SUINA
 VARKENSVLEES

kg

Markeder Märkte Ἀγορές Markets Marchés Mercati Mercen	Lederprodukter Leiterzeugnisse Προϊόντα-όβηνοι Pilot products Produits pilotes Prodotti pilota Pilotprodukten		1973	1974	1975	1976	1977	1978	1979	1980	1981	1982	1983	1984	
									ECU						
BELGIQUE-BELGIË															
Anderlecht	Jambons - Hammen	UC/RE	1,590	1,386	1,584	1,776	1,724	1,691	2,106	2,057	2,177	2,526			
	Longes - Karbonadestrengen	UC/RE	1,762	1,591	1,821	1,992	1,969	1,908	2,376	2,343	2,536	2,756			
	Epaules - Schouders	UC/RE	1,262	1,076	1,239	1,336	1,326	1,275	1,524	1,576	1,684	1,937			
	Lard de poitrine-Buikspek	UC/RE	0,800	0,741	0,821	0,983	0,983	0,889	1,083	1,213	1,365	1,523			
	Lard, frais- Spek, vers	UC/RE	0,318	0,374	0,384	0,381	0,408	0,376	0,471	0,447	0,499	0,549			
DANMARK															
København	Skinger	RE	1,566	1,397	1,420	1,556	1,502	1,471	1,836	1,727	1,994	2,267			
	Kam (karbonade)	RE	1,851	1,938	2,200	2,298	2,270	2,373	2,658	2,468	3,210	2,809			
	Bov	RE	1,126	0,984	1,067	1,208	1,205	1,121	1,290	1,364	1,573	1,633			
	Brystflaesk	RE	0,885	1,017	1,154	1,346	1,113	1,337	1,233	1,212	1,722	1,425			
	Svinespaek, fersk	RE	0,377	0,317	0,582	0,474	0,477	0,418	0,466	0,425	0,550	0,591			
(BR)DEUTSCHLAND															
2 Märkte	Schinken	RE	1,475	1,308	1,484	1,635	1,617	1,543	1,914	1,878	2,001	2,288			
	Kotelettstränge	RE	1,986	1,817	1,984	2,134	2,067	2,032	2,442	2,508	2,702	2,823			
	Schultern	RE	1,224	1,051	1,224	1,316	1,295	1,208	1,445	1,472	1,698	1,870			
	Büuche und Bauchspeck	RE	0,893	0,770	0,883	1,030	1,005	0,854	1,008	1,137	1,415	1,542			
	Speck, frisch	RE	0,279	0,287	0,296	0,325	0,337	0,301	0,367	0,356	0,410	0,470			
FRANCE															
Paris-Rungis	Jambons	UC	1,512	1,267	1,471	1,649	1,644	1,567	1,978	1,828	2,048	2,381			
	Longes	UC	1,808	1,622	1,871	2,036	2,122	1,993	2,353	2,400	2,629	2,868			
	Epaules	UC	0,902	0,738	0,836	0,943	0,954	0,810	0,977	1,033	1,183	1,367			
	Poitrines (entrelardées)	UC	0,891	0,850	0,807	1,029	1,051	0,868	1,129	1,202	1,369	1,483			
	Lard, frais	UC	0,299	0,371	0,308	0,291	0,370	0,266	0,377	0,341	0,360	0,482			
IRELAND															
Dublin	Hams	UA	-	-			
	Loins	UA	-	-			
	Schoulders	UA	-	-			
	Bellies (streaky)	UA	-	-			
	Pig fat	UA	-	-			
ΕΛΛΑΣ															
2 ΑΓΟΡΕΙ	Ζαμπόν	ECU									-	-			
	Πλευρές											-	-		
	Όμοπλάτη											-	-		
	Λαρδί-σπῆθος											-	-		
	Λαρδί Νωπών											-	-		

PRISER KONSTATERT PÅ HJEMMEMARKEDET
 PREISE FESTGESTELLT AUF DEM INLÄNDISCHEN MARKT
 ΤΙΜΕΣ ΔΙΑΠΙΣΤΩΘΕΙΣΕΣ ΣΤΗΝ ΕΣΩΤΕΡΙΚΗ ΑΓΟΡΑ
 PRICES RECORDED ON THE INTERNAL MARKET
 PRIX CONSTATÉS SUR LE MARCHÉ INTÉRIEUR
 PREZZI CONSTATATI SUL MERCATO NAZIONALE
 PRIJZEN WAARGENOMEN OP DE BINNENLANDSE MARKT

SVINEKØD
 SCHWEINEFLEISCH
 ΧΟΙΡΕΙΟ ΚΡΕΑΣ
 PIGMEAT
 VIANDE PORCINE
 CARNE SUINA
 VARKENSVLEES

100 kg PAB

Markeder Märkte Αγορές Marchés Mercati Markten	Beskrivelse Beschreibung Περιγραφή Description Descrizione Omschrijving		1973	1974	1975	1976	1977	1978	1979 ECU	1980	1981	1982	1983	1984
ITALIA														
Milano	Prosciutti	UC	2,232	2,028	1,870	2,535	2,291	2,198	2,939	3,163	2,900	3,349		
	Lombate	UC	2,283	1,969	2,163	2,488	2,377	2,210	2,770	2,954	2,893	3,072		
	Spalle	UC	1,521	1,213	1,292	1,549	1,435	1,306	1,536	1,659	1,796	1,927		
	Pancetta (ventresche)	UC	1,021	0,840	0,811	1,114	0,924	0,747	0,929	1,126	1,305	1,292		
	Lardo, fresco	UC	0,598	0,590	0,591	0,756	0,775	0,853	1,113	1,195	1,136	1,331		
LUXEMBOURG														
Moyenne du pays	Jambons	UC	1,624	1,548	1,682	1,932	1,898	1,903	2,295	2,469	2,515	2,901		
	Longes	UC	1,774	1,683	1,839	2,064	2,005	2,031	2,348	2,529	2,785	2,901		
	Epaules	UC	1,182	1,143	1,156	1,320	1,314	1,322	1,538	1,666	1,731	2,045		
	Poitrines (entrelardées)	UC	0,790	0,798	0,828	1,053	1,001	0,970	1,197	1,384	1,566	1,846		
	Lard, frais	UC	0,362	0,364	0,389	0,403	0,390	0,395	0,466	0,550	0,621	0,620		
NEDERLAND														
3 markten	Hammen	RE	1,747	1,606	1,783	1,941	1,878	1,887	2,241	2,261	2,434	2,723		
	Karbonade- strengen	RE	2,021	1,855	2,078	2,191	2,137	2,189	2,636	2,676	2,922	2,937		
	Schouders	RE	1,346	1,127	1,282	1,431	1,380	1,322	1,451	1,633	1,804	2,039		
	Buiken, ook Buikpek	RE	0,990	0,961	1,013	1,283	1,255	1,126	1,378	1,511	1,724	1,932		
	Spek, vers	RE	0,437	0,440	0,429	0,526	0,319	0,294	0,370	0,419	0,472	0,494		
UNITED KINGDOM														
London	Hams	UA	-	-		
	Loins	UA	-	-		
	Shoulders	UA	-	-		
	Bellies (streaky)	UA	-	-		
	Pig fat	UA	-	-		

VIII

A E G

E I E R

A Y Γ A

E G G S'

O E U F S

U O V A

E I E R E N

**SLUSEPRISER
EINSCHLEUSUNGSPREISE
SLUICE-GATE PRICES
PRIX D'ÉCLUSE
PREZZI LIMITE
SLUISPRIJZEN**

**Afgifter ved indførsler fra tredjelande
Abschöpfungen bei Einfuhr aus Drittländern
Levies on import from third countries
Prélèvements à l'importation des pays tiers
Prelevi all'importazione dai paesi terzi
Heffingen bij invoer uit derde landen**

ÆG
EIER
EGGS
ŒUFS
UOVA
EIEREN

I = Slusepriser - Einschleusungspreise - Sluice-gate prices - Prix d'écluse - Prezzi limite - Sluisprijzen
II = Afgifter - Abschöpfungen - Levies - Prélèvements - Prelevi - Heffingen

UC-RE-UA
(*) ECU

Tarifnummer Tariffnummer Tariff No N° Tariffaire N. Tariffario Tariefnummer	1978		1979				1980				1981		
	1.8- 31.10	1.11.78 31.1.79	1.2 - 8.4.79	9.4-(*) 30.4.79	1.5- 31.7.79	1.8- 31.10.79	1.11.79 31.1.80	1.2 - 30.4.80	1.5- 31.7.80	1.8 - 31.10.80	1.11.80 31.1.81	12.81- 30.4.81	
	A. 1. Aeg med skal Oeufs en coquille		Schaleneier Uova in guscio				Eggs in shell Eieren in de schaal				100 kg		
04.05 A I b)	I	66,41	65,14	63,30	76,53	76,53	79,58	83,46	83,46	83,46	83,41	85,38	90,85
	II	23,74	24,92	26,63	32,19	32,19	30,35	26,76	26,76	26,76	29,77	27,94	22,88
	2. Rugeaeg Oeufs à couver		Bruteier Uova da cova				Eggs for hatching Broedeieren				100 St.-p.		
04.05 A I a)	I	8,56	8,45	8,29	10,02	10,02	10,29	10,63	10,63	10,63	10,63	10,80	11,29
	II	2,43	2,54	2,70	3,26	3,26	3,09	2,75	2,75	2,75	3,04	2,86	2,38
	B. 1. Aeg uden skal Oeufs sans coquille		Eier ohne Schale Uova sgusciate				Eggs not in shell Eieren uit de schaal				100 kg		
04.05 B I a) 2	I	72,21	71,02	69,32	83,80	83,80	86,64	90,23	90,23	90,23	90,19	92,02	97,09
	II	27,54	28,91	30,89	37,34	37,34	35,21	31,04	31,04	31,04	34,53	32,41	26,54
	2. Aeg uden skal (tørrede) Oeufs sans coquille (séchés)		Eier ohne Schale (getrocknet) Uova sgusciate (essiccate)				Eggs not in shell (dried) Eieren uit de schaal (gedroogd)				100 kg		
04.05 B I a) 1	I	272,22	267,61	260,96	315,49	315,49	326,55	340,57	340,57	340,57	340,38	347,53	367,28
	II	107,30	112,64	120,37	145,52	145,52	137,18	120,96	120,96	120,96	134,56	126,29	103,42
	C. 1. Aeggeblommer (flydende) Jaunes d'oeufs (liquides)		Eigelb (flüssig) Giallo d'uova (liquido)				Egg yolks (liquid) Eigel (vloeibaar)				100 kg		
04.05 B I b) 1	I	146,81	144,41	140,92	170,37	170,37	176,16	183,50	183,50	183,50	183,42	187,16	197,54
	II	48,43	50,84	54,33	65,68	65,68	61,91	54,59	54,59	54,59	60,73	57,00	46,68
	2. Aeggeblommer (frosne) Jaunes d'oeufs (congelés)		Eigelb (gefroren) Giallo d'uova (congelato)				Egg yolks (frozen) Eigel (bevroren)				100 kg		
04.05 B I b) 2	I	156,42	153,85	150,12	181,49	181,49	187,68	195,53	195,53	195,53	195,44	199,43	210,53
	II	51,75	54,33	58,05	70,18	70,18	66,16	58,34	58,34	58,34	64,90	60,91	49,88
	3. Aeggeblommer (tørrede) Jaunes d'oeufs (séchés)		Eigelb (getrocknet) Giallo d'uova (essiccato)				Egg yolks (dried) Eigel (gedroogd)				100 kg		
04.05 B I b) 3	I	324,22	318,70	310,69	375,61	375,61	388,92	405,77	405,77	405,77	405,58	414,15	437,97
	II	111,10	116,63	124,63	150,67	150,67	142,04	125,24	125,24	125,24	139,32	130,76	107,08
	D. 1. Aegalbumin, mælkealbumin Ovoalbumine, lactalbumine		Eieralbumin, Milchalbumin Ovoalbumina, lattoalbumina				Ovoalbumin, lactalbumin Ovoalbumine, lactoalbumine				100 kg		
35.02 A II a) 2	I	41,88	41,23	40,29	48,71	48,71	50,27	52,25	52,25	52,25	52,23	53,24	56,04
	II	13,06	13,71	14,65	17,71	17,71	16,69	14,72	14,72	14,72	16,37	15,37	12,58
	2. Aegalbumin, mælkealbumin (tørret) (dried)-Ovoalbumine, lactalbumine (séchés) -Ovoalbumina, lattoalbumina (essiccate) -Ovoalbumine, lactoalbumine (gedroogd)		Eieralbumin, Milchalbumin (getrocknet) (dried)-Ovoalbumina, lattoalbumina (essiccate) -Ovoalbumine, lactoalbumine (gedroogd)				Egg albumin, lactalbumin (dried) (dried)-Ovoalbumine, lactalbumine (séchés) -Ovoalbumina, lattoalbumina (essiccate) -Ovoalbumine, lactoalbumine (gedroogd)				100 kg		
35.02 A II a) 1	I	312,54	307,75	300,81	363,67	363,67	375,20	389,82	389,82	389,82	389,65	397,08	417,75
	II	96,38	101,18	108,12	130,71	130,71	123,22	108,65	108,65	108,65	120,87	113,44	92,89

(*) A partir du 9 avril 1979 Les chiffres sont donnés en ECU (Règl. (CEE) 652/79 du Conseil)

**SLUSEPRISER
EINSCHLEUSUNGSPREISE
ΤΙΜΕΣ ΑΝΑΣΧΕΣΕΩΣ
SLUICE-GATE PRICES
PRIX D'ECLUSE
PREZZI LIMITE
SLUISPRIJZEN**

**Afgifter ved indførsler fra tredjelande
Abschöpfungen bei Einfuhr aus Drittländern
Εισφορές κατά την εισαγωγή από τρίτες χώρες
Levies on imports from third countries
Prélèvements à l'importation des pays tiers
Prelevi all'importazione dai paesi terzi
Heffingen bij invoer uit derde landen**

ÆG
EIER
ΑΥΓΑ
EGGS
ŒUFS
UOVA
EIEREN

I = Slusepriser - Einschleusungspreise - Τιμές ανασχέσεως - Sluice-gate prices - Prix d'écluse - Prezzi limite - Sluisprijzen
II = Afgifter - Abschöpfungen - Εισφορές - Levies - Prélèvements - Prelevi - Heffingen

ECU

Tarifnummer Tarifnummer Δασολογική κλάση Tariff No N° tarifaire N. Tariffario Tariefnummer	1981		1982									
	01-05- 31.07.81	1.8 - 31.10.81	1.11.81 31.01.82	01.02.82 30.04.82	1.5.82 31.7.82	1.8.82- 31.10.82	1.11.82 31.1.83					
	A. 1. Aeg med skal Oeufs en coquille		Schaleneier Uova in guscio		Eggs in shell Eieren in de schaal		Αυγά μετέ του κελύφους των					
04.05 A I b)	I	96,14	95,96	94,60	91,08	91,08	92,46	90,47				
	II	17,98	22,97	24,23	27,48	27,48	31,76	33,61				
	2. Rugea g Oeufs à couver		Bruteier Uova da cova		Eggs for hatching Broedeieren		Αυγά προς εκκόλυψιν					
04.05 A I a)	I	17,76	11,74	11,62	11,31	11,31	11,43	11,25				
	II	1,91	2,38	2,50	2,81	2,81	3,21	3,39				
	B. 1. Aeg uden skal Oeufs sans coquille		Eier ohne Schale Uova sgusciate		Eggs not in shell Eieren uit de schaal		Αυγά άνευ του κελύφους των					
04.05 B I a) 2	I	102,01	101,83	100,57	97,31	97,31	98,59	96,74				
	II	20,86	26,65	28,11	31,88	31,88	36,84	38,99				
	2. Aeg uden skal (tørrede) Oeufs sans coquille (séchés)		Eier ohne Schale (getrocknet) Uova sgusciate (essicate)		Eggs not in shell (dried) Eieren uit de schaal (gedroogd)		Αυγά άνευ του κελύφους των (ηποξηραμένα)					
04.05 B I a) 1	I	386,44	385,77	380,84	368,14	368,14	373,11	365,92				
	II	81,27	103,82	109,52	124,21	124,21	143,56	151,92				
	C. 1. Aeggeblommer (flydende) Jaunes d'oeufs (liquides)		Eigelb (flüssig) - Giallo d'uova (liquido)		Egg yolks (liquid) Eigeel (vloeibaar)		Κρόκοι αυγών (είς υγράν κατάστασιν)					
04.05 B I b) 1	I	207,58	207,23	204,64	197,97	197,97	200,58	196,81				
	II	36,68	46,86	49,43	56,06	56,06	64,79	68,56				
	2. Aeggeblommer (frosne) Jaunes d'oeufs (congelés)		Eigelb (gefroren) Giallo d'uova (congelato)		Egg yolks (frozen) Eigeel (bevroren)		Κρόκοι αυγών (κατεψυγμένοι)					
04.05 B I b) 2	I	221,26	220,89	218,12	210,99	210,99	213,78	209,75				
	II	39,20	50,07	52,82	59,91	59,91	69,24	73,27				
	3. Aeggeblommer (tørrede) Jaunes d'oeufs (séchés)		Eigelb (getrocknet) Giallo d'uova (essicate)		Egg yolks (dried) Eigeel (gedroogd)		Κρόκοι αυγών (ηποξηραμένοι)					
04.05 B I b) 3	I	461,00	460,20	454,26	438,95	438,95	444,94	436,29				
	II	84,15	107,50	113,40	128,61	128,61	148,64	157,29				
	D. 1. Aegalbumin, maelalbumin Ovoalbumine, Lactalbumine		Eieralbumin, Milchalbumin Ovoalbumina, Lattoalbumina		Ovoalbumin, Lactalbumin Ovoalbumine, Lactoalbumine		Όοαλβουμίνη, γαλακτοαλβουμίνη					
35.02 A II a) 2	I	58,74	58,65	57,95	56,15	56,15	56,85	55,84				
	II	9,89	12,63	13,33	15,11	15,11	17,47	18,49				
	2. Aegalbumin, maelalbumin (tørret) Ovoalbumine, Lactalbumine (séchés)		Eieralbumin, Milchalbumin (getrocknet) Ovoalbumina, Lattoalbumina (essicate)		Ovoalbumin, Lactalbumin (dried) Ovoalbumine, Lactoalbumine (gedroogd)		Όοαλβουμίνη, γαλακτοαλβουμίνη (ηποξηραμένη)					
35.02 A II a) 1	I	437,73	437,04	431,88	418,60	418,60	423,80	416,29				
	II	73,00	93,26	98,37	111,57	111,57	128,95	136,46				

PRISER KONSTATERT PÅ HJEMMEMARKEDET
 PREISE FESTGESTELLT AUF DEM INLÄNDISCHEN MARKT
 ΤΙΜΕΣ ΔΙΑΠΙΣΤΩΘΕΙΣΕΣ ΣΤΗΝ ΕΣΩΤΕΡΙΚΗ ΑΓΟΡΑ
 PRICES RECORDED ON THE INTERNAL MARKET
 PRIX CONSTATES SUR LE MARCHÉ INTERIEUR
 PREZZI CONSTATATI SUL MERCATO NAZIONALE
 PRIJZEN WAARGENOMEN OP DE BINNENLANDSE MARKT

ΑΕΓ
 EIER
 AYFA
 EGGS
 GEUFS
 UOVA
 EIEREN

MN

Markeder Märkte Αγορές Markets Marchés Mercati Markten	Beskrivelse Beschreibung Περιγραφή Description Descrizione Omschrijving	Classe Klasse Class		1973	1974	1975	1976	1977	1978	1979	1980	1981	1982	1983	1984
BELGIQUE-BELGIË															
100 pièces-stuks															
KRUISHOUTEM	Prix de gros à l'achat (franco marché)	A 3	Fb	196,4	178,8	153,82	197,09	203,27	165,30	157,20	194,60	219,40	174,00		
	Groothandelsaankoopprijs (franco markt)	A 4	Fb	184,5	163,7	142,58	186,88	186,41	146,10	141,00	178,80	203,00	159,10		
		A 5	Fb	160,5	142,3	121,56	164,48	163,30	124,42	117,50	154,20	182,20	141,30		
DANMARK															
kg															
	Ar-engrospris	A 4	Dkr	6,65	6,61	6,47	7,34	8,25	8,68	8,06	9,14	10,13	10,75		
(BR)DEUTSCHLAND															
100 Stück															
KOELN	Großhandelseinkaufspreise (frei Rheincl.-Westf.Stat.)	A 4	DM	15,90	14,50	12,87	16,08	15,92	13,06	13,40	15,95	17,13	13,82		
NORD- DEUTSCHLAND	Großhandelseinkaufspreise (ab Station)	A 3	DM	15,88	14,78	13,56	16,35	16,51	13,63	13,56	16,33	17,64	14,53		
		A 4	DM	14,83	13,45	12,45	15,61	15,37	12,39	12,30	15,17	16,47	13,33		
		A 5	DM	13,29	11,72	11,01	14,19	13,49	10,78	10,65	13,55	14,91	12,00		
MUENCHEN	Großhandelseinkaufspreise (ab Kennzeichnungsstelle)	A 3	DM	16,37	15,41	13,45	16,21	14,49	13,89	13,98	16,46	17,64	14,29		
		A 4	DM	15,44	14,17	12,40	15,44	15,38	12,71	12,82	15,38	16,58	13,24		
		A 5	DM	14,15	12,51	11,19	14,07	13,56	11,22	11,10	13,78	15,12	11,92		
FRANKFURT	Großhandelsabgabepreise (frei Einzelhandel)	A 3	DM	17,43	16,42	14,45	17,47	17,52	14,98	15,06	17,40	18,71	15,83		
		A 4	DM	16,50	15,10	13,38	16,41	16,29	13,69	13,81	16,33	17,56	14,72		
		A 5	DM	14,89	13,62	12,00	15,08	14,60	12,05	12,10	14,77	16,22	13,48		
FRANCE															
(x) (o) 100 pièces															
PARIS- RUNGIS (x) 4 MARCHES (o) 5 MARCHES	Prix de gros à la vente (franco marché)	A 3	Ff	24,62	24,51	22,51	30,09	34,43	33,61	33,05	35,77	39,56	33,69		
		A 4	Ff	23,49	23,11	21,19	29,04	33,14	31,91	31,84	34,18	37,36	31,03		
		A 5	Ff	21,49	21,31	19,19	26,71	30,52	29,11	28,97	31,17	34,42	27,65		
ΕΛΛΑΣ															
100 Τεμάκια															
Θ ΑΘΗΝΑ	Χονδρική τιμή πώλησης (ελεύθερο στην αγορά)	A 3													
		A 4										533,5	625,5		
		A 5										480,2	552,3		

PRISER KONSTATETERET PÅ HJEMMEMARKEDET
 PREISE FESTGESTELLT AUF DEM INLÄNDISCHEN MARKT
 ΤΙΜΕΣ ΔΙΑΝΙΣΤΩΘΕΙΣΕΣ ΣΤΗΝ ΕΣΩΤΕΡΙΚΗ ΑΓΟΡΑ
 PRICES RECORDED ON THE INTERNAL MARKET
 PRIX CONSTATES SUR LE MARCHÉ INTERIEUR
 PREZZI CONSTATATI SUL MERCATO NAZIONALE
 PRIJZEN WAARGENOMEN OP DE BINNENLANDSE MARKT

EGG
 EIER
 AYTA
 EGGS
 CEUFS
 UOVA
 EIEREN

													MN			
Markeder Märkte Αγορές Markets Marchés Mercati Markten	Beskrivelse Beschreibung Περιγραφή Description Description Descrizione Omschrijving	Classe Klasse Class		1973	1974	1975	1976	1977	1978	1979	1980	1981	1982	1983	1984	
				IRELAND dozen												
	Wholesaler to resaler price	Stand. 57,6g	P	36,83	38,29	34,63	41,83	47,83	45,11	51,26	56,25	70,08	68,13			
ITALIA 100 pezzi																
MILANO	Prezzi d'acquisto all'ingrosso (franco mercato)	A 3	Lit	3.079	3.213	3.738	4.794	5.250	5.781	5.735	7512	8.110	8.558			
		A 4	Lit	2.914	2.884	3.467	4.590	5.006	5.286	5.338	7002	7.582	7.985			
		A 5	Lit	2.663	2.473	3.075	4.165	4.443	4.776	4.911	6461	6.990	7.129			
ROMA		A 3	Lit	3.055	3.035	3.571	4.653	4.124	5.554	5.102	7809	7.874	8.174			
		A 4	Lit	2.977	2.844	3.440	4.497	4.736	5.075	4.772	7348	7.430	7.581			
		A 5	Lit	2.777	2.643	3.137	4.072	4.353	4.844	4.417	6428	6.560	6.729			
FORLI	Prezzi d'acquisto all'ingrosso (franco allevamento)	100 kg														
		60g+	Lit	47.900	45.925	53.601	71.863	80.673	86.942	84.235	115.551	121.242	121.623			
		55-60g	Lit	47.850	45.467	53.693	72.425	78.942	86.034	84.423	117.500	121.958	122.033			
		50-55g	Lit	47.029	43.192	53.160	71.821	78.983	83.191	82.654	115.544	119.273	119.625			
LUXEMBOURG 100 pièces																
	Prix de gros à la vente	A 3	Flux	267,48	256,8	227,9	270,1	270,8	225,9	224,3	263,0	317,4	294,1			
		A 4	Flux	253,98	238,9	215,7	259,1	253,5	218,5	215,2	247,3	301,4	271,8			
		A 5	Flux	231,24	216,7	192,4	235,5	228,8	195,5	191,5	219,8	276,0	249,8			
NEDERLAND 100 stuks																
	Groothandelsaankooprij	Ø alle klassen	Fl	14,66	13,29	11,99	14,35	12,31	12,39	12,67	14,58	15,72	13,70			
BARNEVELD	Groothandelsaankooprij (franco markt)	65-69g	Fl	16,49	15,14	13,70	16,06	16,24	13,81	14,20	15,75	17,39	13,41			
		59-64g	Fl	15,24	13,21	11,98	14,67	14,78	12,24	12,45	14,52	16,05	12,09			
		50-58g	Fl	13,17	11,41	10,06	12,43	12,33	9,91	9,67	12,13	13,85	9,88			
UNITED KINGDOM dozen																
EGGS AUTHORITY	Packer to wholesaler price	Stand. (57,6g white)	P	26,71	28,36	27,94	33,69	38,47	35,23	43,90	50,09	56,73	37,29			

PRISER KONSTATETERET PÅ HJEMMEMARKEDET
 PREISE FESTGESTELLT AUF DEM INLÄNDISCHEN MARKT
 ΤΙΜΕΣ ΔΙΑΠΙΣΤΩΘΕΙΣΕΣ ΣΤΗΝ ΕΣΩΤΕΡΙΚΗ ΑΓΟΡΑ
 PRICES RECORDED ON THE INTERNAL MARKET
 PRIX CONSTATES SUR LE MARCHÉ INTERIEUR
 PREZZI CONSTATATI SUL MERCATO NAZIONALE
 PRIJZEN WAARGENOMEN OP DE BINNENLANDSE MARKT

ÆG
 EIER
 AYGA
 EGGS
 ŒUFS
 UOVA
 EIEREN

Markeder Märkte Αγορές Markets Marchés Mercati Markten	Beskrivelse Beschreibung Description Description Descrizione Omschrijving	Class Klasse Class		1973	1974	1975	1976	1977	1978	1979	1980	1981	1982	1983	1984
BELGIQUE-BELGIË															
100 kg															
KRUISSHOUTEM	Prix de gros à l'achat (franco marché)	A 3	UC/RE	68,347	62,222	53,692	69,255	71,671	58,281	67,197	83,485	93,738	71,691		
	Groothandelsaankooprijds (franco markt)	A 4	UC/RE	64,206	59,968	49,769	65,667	65,726	51,532	60,272	76,706	86,731	65,552		
		A 5	UC/RE	55,854	49,520	42,431	57,796	57,579	43,871	50,226	66,153	77,845	58,218		
DANMARK															
100 kg															
	An-engropris	A-4	RE	87,709	87,263	85,362	96,167	100,738	101,311	112,237	118,849	128,746	132,211		
(BR) DEUTSCHLAND															
100 kg															
KOELN	Grosshandelseinkaufspreise (frei Rheinfl.-Westf.Stat.)	A 4	RE	75,590	68,934	61,749	79,308	80,228	66,674	83,268	100,214	109,910	91,694		
NORD- DEUTSCHLAND	Grosshandelseinkaufspreise (ab Station)	A 3	RE	75,495	70,266	65,094	80,640	83,207	69,584	84,250	102,595	113,182	96,405		
		A 4	RE	70,503	63,943	59,728	76,984	77,476	63,243	76,423	95,307	105,675	88,443		
		A 5	RE	63,182	55,718	52,836	69,975	67,979	55,054	66,171	85,129	95,666	79,619		
MUENCHEN	Grosshandelseinkaufspreise (ab Kennzeichnungsstelle)	A 3	RE	77,825	73,261	64,537	79,979	73,020	70,911	86,860	103,412	113,182	94,813		
		A 4	RE	73,403	67,366	59,498	76,141	77,521	64,907	79,654	96,627	106,381	87,846		
		A 5	RE	67,270	59,474	53,724	69,403	68,367	57,285	68,967	86,574	97,013	79,088		
FRANKFURT	Grosshandelsabgabepreise (frei Einzelhandel)	A 3	RE	82,864	78,062	69,327	86,174	88,298	76,465	93,570	109,318	120,046	105,030		
		A 4	RE	78,443	71,787	64,230	80,965	82,113	69,885	85,803	102,595	112,665	97,666		
		A 5	RE	70,789	64,751	57,602	44,390	73,594	61,528	75,180	92,794	104,071	89,438		
FRANCE															
100 kg															
PARIS- RUNGIS (9) 4 MARCHES (1) 5 MARCHES	Prix de gros à la vente (franco marché)	A 3	UC	77,129	76,784	70,092	92,989	105,225	96,423	106,483	109,470	115,167	95,190		
		A 4	UC	73,589	72,398	66,003	89,741	101,273	91,611	102,563	104,612	108,762	97,674		
		A 5	UC	67,323	66,759	59,489	82,544	93,252	83,511	93,338	95,392	100,203	78,124		
ΕΛΛΑΣ															
100 kg															
Θ ΑΘΗΝΑ	Χονδρική τιμή πώλησης (έλεύθερο στην αγορά)	A 3	ECU									15219	16869		
		A 4	ECU									13698	14895		
		A 5	ECU												

PRISER KONSTATETERET PÅ HJEMMEMARKEDET
 PREISE FESTGESTELLT AUF DEM INLÄNDISCHEN MARKT
 ΤΙΜΕΣ ΔΙΑΠΙΣΤΩΘΕΙΣ ΣΤΗΝ ΕΣΩΤΕΡΙΚΗ ΑΓΟΡΑ
 PRICES RECORDED ON THE INTERNAL MARKET
 PRIX CONSTATES SUR LE MARCHÉ INTERIEUR
 PREZZI CONSTATATI SUL MERCATO NAZIONALE
 PRIJZEN WAARGENOMEN OP DE BINNENLANDSE MARKT

ÆG
 EIER
 AYTA
 EGGS
 EUFS
 UOVA
 EIEREN

Markeder Märkte Άγορές Markets Marchés Mercati Märkten	Beskrivelse Beschreibung Περιγραφή Description Description Descrizione Omschrijving	Classe Klasse Class		1973	1974	1975	1976	1977	1978	1979	1980	1981	1982	1983	1984
IRELAND															
	Wholesaler to resaler price	Stand 57,6g.	UA	116,855	117,344	93,749	102,306	97,781	86,291	113,665	123,721	149,785	143,560		
ITALIA															
MILANO	Prezzi d'acquisto all'ingrosso (franco mercato)	A 3	UC	85,169	74,437	77,158	92,860	92,277	93,258	99,546	118,516	116,723	118,843		
		A 4	UC	80,605	66,815	71,564	88,912	87,981	85,348	92,656	110,463	109,122	109,499		
		A 5	UC	73,662	57,293	63,482	80,680	78,095	77,040	85,243	101,932	100,601	98,999		
ROMA		A 3	UC	84,505	70,314	73,721	90,129	72,488	89,591	88,559	123,200	113,324	113,511		
		A 4	UC	82,347	65,889	71,019	87,109	83,245	81,876	82,831	115,927	106,934	105,275		
		A 5	UC	76,815	61,232	64,758	78,867	76,506	78,148	76,669	101,413	94,413	93,444		
FORLI	Prezzi d'acquisto all'ingrosso (franco allevamento)	100 kg													
		60g+	UC	76,148	61,148	63,592	79,995	81,489	80,608	84,030	104,771	100,284	97,066		
		55-60g	UC	76,068	60,538	63,701	80,621	79,740	79,766	84,271	106,538	100,876	97,393		
		50-55g	UC	74,763	57,508	63,068	79,949	79,782	77,130	82,453	104,765	98,655	95,472		
LUXEMBOURG															
	Prix de gros à la vente														
		A 3	UC	93,083	89,366	79,556	94,910	95,468	79,651	95,831	112,827	135,605	121,175		
		A 4	UC	88,385	83,137	75,283	91,159	89,379	77,042	91,973	106,091	128,773	111,987		
		A 5	UC	80,472	75,116	67,156	82,758	80,656	68,932	81,817	94,294	117,921	102,922		
NEDERLAND															
	Groothandelsaankoopprijs	Ø alle klassen	RE	71,514	67,154	60,746	73,156	62,970	63,343	78,523	90,703	97,404	85,470		
BARNEVELD	Groothandelsaankoopprijs (franco markt)	65-69g	RE	80,441	76,502	69,426	81,905	83,034	70,619	88,005	97,982	107,752	83,661		
		59-64g	RE	74,343	66,750	60,729	74,791	75,589	62,570	77,160	90,330	99,449	75,425		
		50-58g	RE	64,245	57,654	50,987	63,403	63,035	50,690	59,949	75,475	85,818	61,638		
UNITED KINGDOM															
EGGS AUTHORITY	Packer to wholesaler price	Stand. (57,6g white)	UA	84,601	87,463	78,148	85,777	96,765	80,543	115,841	121,064	132,963	87,400		

IX

F J E R K R A E
G E F L U E G E L
Π Ο Υ Λ Ε Ρ Ι Κ Α
P O U L T R Y
V O L A I L L E
P O L L A M E
G E V O G E L T E

**SLUSEPRISER
EINSCHLEUSUNGSPREISE
SLUICE-GATE PRICES
PRIX D'ECLUSE
PREZZI LIMITE
SLUISPRIJZEN**

**Afgifter ved indførsler fra tredjelande
Abschöpfungen bei Einfuhr aus Drittländern
Import levies from third countries
Prélèvements à l'importation des pays tiers
Prelevi all'importazione dai paesi terzi
Heffingen bij invoer uit derde landen**

**FJERKRÆ
GEFLÜGEL
POULTRY
VOLAILLE
POLLAME
GEVOGELTE**

I = Slusepriser - Einschleusungspreise - Sluice-gate prices - Prix d'écluse - Prezzi limite - Sluisprijzen
II = Afgifter - Abschöpfungen - Levies - Prélèvements - Prelevi - Heffingen

UC-RE-UA
(*) ECU

Tarifnummer Tarifnummer Tariff No N° Tarifaire N. Tariffario Tariefnummer	1978				1979				1980				1981
	1.8 - 31.10	1.11.78 31.1.79	1.2 - 8.4	9.4-(*) 30.4.79	1.5 - 31.7.79	1.8 - 31.10.79	1.11.79 31.1.80	1.2 - 30.4.80	1.5 - 31.7.80	1.8 - 31.10.80	1.11.80 31.1.81	1.2.81 - 30.4.81	
	A. Daggamle kyllinger Poussins				Küken Pulcini				Chicks Eendagskuikens				100 pièces - stuks
01.05 A	I	17,70	17,52	17,26	20,87	20,87	21,30	21,85	21,85	21,85	21,84	22,12	22,90
	II	4,16	4,34	4,60	5,56	5,56	5,28	4,73	4,73	4,73	5,19	4,91	4,14
	B. Høns Coqs, poules et poulets				Hühner Galli, galline e polli				Fowls Hanen, kippen en kuikens				
	1. Levende Vivants				Lebende Vivi				Live Levende				100 kg
01.05 B I	I	59,48	58,81	57,93	70,03	70,55	71,77	73,30	73,30	72,70	72,74	73,88	76,27
	II	15,44	16,21	17,21	20,81	20,21	19,47	17,72	17,72	18,40	20,13	18,83	16,09
	2. Slagtet Abattus				Geschlachtete Macellati				Slaughtered Geslachte				
	a) 83 pct.-høns Poulets 83 %				Hühner 83 % Polli 83 %				83 % chickens Kippen 83 %				
02.02 A I a)	I	74,74	73,89	72,78	87,99	88,65	90,17	92,09	92,09	91,34	91,39	92,82	95,83
	II	19,40	20,37	21,63	26,15	25,40	24,45	22,26	22,26	23,12	25,29	23,65	20,21
	b) 70 pct.-høns Poulets 70 %				Hühner 70 % Polli 70 %				70 % chickens Kippen 70 %				
02.02 A I b)	I	84,97	84,01	82,75	100,04	100,79	102,53	104,71	104,71	103,86	103,91	105,54	108,96
	II	22,05	23,15	24,59	29,73	28,87	27,81	25,32	25,32	26,29	28,75	26,90	22,96
	c) 65 pct.-høns Poulets 65 %				Hühner 65 % Polli 65 %				65 % chickens Kippen 65 %				
02.02 A I c)	I	92,59	91,53	90,17	109,01	109,82	111,72	114,09	114,09	113,16	113,22	114,99	118,73
	II	24,03	25,23	26,80	32,40	31,47	30,29	27,58	27,58	28,64	31,33	29,31	25,04
	C. Aender Canards				Enten Anatre				Ducks Eenden				
	1. Levende Vivants				Lebende Vivi				Live Levende				
01.05 B II	I	71,82	70,79	69,29	83,77	83,77	86,25	89,40	89,40	89,40	89,36	90,97	95,40
	II	22,74	23,85	25,47	30,79	30,79	29,49	26,09	26,09	26,09	28,92	27,19	22,41
	2. Slagtet Abattus				Geschlachtete Macellati				Slaughtered Geslachte				
	a) 85 pct.-ducks Canards 85 %				Enten 85 % Anatre 85 %				85 % ducks Eenden 85 %				
02.02 A II a)	I	84,49	83,28	81,51	98,54	98,54	101,47	105,18	105,18	105,18	105,13	107,01	112,24
	II	26,76	28,06	29,97	36,23	36,23	34,69	30,69	30,69	30,69	34,02	31,99	26,36
	b) 70 pct.-ducks Canards 70 %				Enten 70 % Anatre 70 %				70 % ducks Eenden 70 %				
02.02 A II b)	I	102,60	101,13	98,98	119,66	119,66	123,21	127,72	127,72	127,72	127,65	129,95	136,29
	II	32,48	34,07	36,38	43,98	43,98	42,13	37,27	37,27	37,27	41,31	38,84	32,01
	c) 63 pct.-ducks Canards 63 %				Enten 63 % Anatre 63 %				63 % ducks Eenden 63 %				
02.02 A II c)	I	114,00	112,36	109,98	132,96	132,96	136,90	141,91	141,91	141,91	141,84	144,39	151,44
	II	36,09	37,85	40,42	48,87	48,87	46,81	41,41	41,41	41,41	45,91	43,16	35,56

(*) A partir du 9 avril 1979 les chiffres sont donnés en ECU

(Règl. (CEE) 652/79 du Conseil)

**SLUSEPRISER
EINSCHLEUSUNGSPREISE
ΤΙΜΕΣ ΑΝΑΧΕΙΣΕΩΣ
SLUICE-GATE PRICES
PRIX D'ECLUSE
PREZZI LIMITE
SLUISPRIJZEN**

**Afgifter ved indførsler fra tredjelands
Abschöpfungen bei Einfuhr aus Drittländern
Εισοφές κατά την εισαγωγή από τρίτες χώρες
Levies on imports from third countries
Prélèvements à l'importation des pays tiers
Prelievi all'importazione dai paesi terzi
Heffingen bij invoer uit derde landen**

**FJERKRÆ
GEFLÜGEL
ΠΟΥΛΕΡΙΚΑ
POULTRY
VOLAILLE
POLLAME
GEVUGELTE**

I = Slusepriser - Einschleusungspreise - Τιμές αναχεισεως - Sluice-gate prices - Prix d'écuse - Prezzi limite - Sluisprijzen
II = Afgifter - Abschöpfungen - Εισοφές - Levies - Prélèvements - Prelievi - Heffingen

ECU

Tarifnummer Tarifnummer Δασμολογική κλάση Tariff No N° tarifaire N. Tariffario Tariefnummer	1981		1982									
	01.05- 31.07	1.8 - 31.10.81	1.11.81 31.1.82	1.2.82 30.4.82	1.5.82 31.7.82	1.5.82- 31.10.82	1.11.82 31.1.83					
	A. Døggale kyllinger Poussins		Bikken Pulcini		Νεοσσός Endergekukens		Chicks Endergekukens				100pieces-etske	
01.05 A	I	23,65	23,62	23,43	22,93	22,93	23,12	22,84				
	II	3,39	4,14	4,34	4,84	4,84	5,49	5,77				
	B. Høns Coqs, poules et poulets		Hønsar Galli, galline e polli		Πτερυγοί, κότσες, κατ. κοτόπουλα Fouls Hennen, kippen en kulkens						100kg	
	1. Levende Vivants		Levende Vivi		Ζώντα Levends		Live Levends				100kg	
01.05 B I	I	78,44	78,64	78,64	76,18	76,18	76,99	76,17				
	II	13,62	16,18	16,18	19,00	19,00	21,32	22,26				
	2. Slagtet Abattus		Geschlachtete Macellati		Σφαγμένα Κοτόπουλα 83 %		Slaughtered Geslachte					
	a) 83 pct.-høns Poulets 83 %		Hønsar 83 % Polli 83 %				83 % chickens Kippen 83 %					
02.02 A I a)	I	98,54	98,80	98,80	95,71	95,71	96,73	95,70				
	II	17,11	20,33	20,33	23,86	23,86	26,78	27,97				
	b) 70 pct.-høns Poulets 70 %		Hønsar 70 % Polli 70 %		Κοτόπουλα 70 %		70 % chickens Kippen 70 %					
02.02 A I b)	I	112,05	112,34	112,34	108,83	108,83	109,99	108,81				
	II	19,45	23,12	23,12	27,14	27,14	30,46	31,80				
	c) 85 pct.-høns Poulets 85 %		Hønsar 85 % Polli 85 %		Κοτόπουλα 85 %		85 % chickens Kippen 85 %					
02.02 A I c)	I	122,09	122,41	122,41	118,58	118,58	119,84	118,56				
	II	21,20	25,19	25,19	29,56	29,56	33,19	34,65				
	3. Aender Canards		Enten Anatre		Πέπιες Ducks Eenden							
	1. Levende Vivants		Levende Vivi		Ζώες Live Levends							
01.05 B II	I	103,59	103,44	102,93	99,47	99,47	100,59	98,97				
	II	17,77	22,44	23,63	26,71	26,71	30,95	32,70				
	2. Slagtet Abattus		Geschlachtete Macellati		Σφαγμένα Πέπιες 85 %		Slaughtered Geslachte					
	a) 85 pct.-ducks Canards 85 %		Enten 85 % Anatre 85 %				85 % ducks Eenden 85 %					
02.02 A II a)	I	121,86	121,69	120,38	117,02	117,02	118,34	116,43				
	II	20,90	26,39	27,80	31,42	31,42	36,42	38,47				
	b) 70 pct.-ducks Canards 70 %		Enten 70 % Anatre 70 %		Πέπιες 70 %		70 % ducks Eenden 70 %					
02.02 A II b)	I	147,98	147,77	146,18	142,10	142,10	143,70	141,39				
	II	25,38	32,06	33,75	38,16	38,16	44,22	46,71				
	c) 83 pct.-ducks Canards 83 %		Enten 83 % Anatre 83 %		Πέπιες 83 %		83 % ducks Eenden 83 %					
02.02 A II c)	I	164,41	164,18	162,42	157,89	157,89	159,66	157,09				
	II	28,20	35,62	37,51	42,40	42,40	49,14	51,90				

**SLUSEPRISER
EINSCHLEUSUNGSPREISE
SLUICE-GATE PRICES
PRIX D'ECLUSE
PREZZI LIMITE
SLUISPRIJZEN**

**Afgifter ved indførsler fra tredjelande
Abschöpfungen bei Einfuhr aus Drittländern
Levies on import from third countries
Prélèvements à l'importation des pays tiers
Prelevi all'importazione dai paesi terzi
Heffingen bij invoer uit derde landen**

**FJERKRÆ
GEFLÜGEL
POULTRY
VOLAILLE
POLLAME
GEVOGELTE**

I = Slusepriser - Einschleusungspreise - Sluice-gate prices - Prix d'écluse - Prezzi limite - Sluisprijzen
II = Afgifter - Abschöpfungen - Levies - Prélèvements - Prelevi - Heffingen

UC-RE-UA/100 kg
(*) ECU/100 kg

Tarifnummer Tarifnummer Tariff No N° Tariffaire N. Tariffario Tariefnummer		1978			1979				1980			1981	
		1.8- 31.10.78	1.11.78 31.10.79	1.2- 8.4	9.4-(*) 30.4.79	1.5- 31.7.79	1.8- 31.10.79	1.11-79 31.1.80	1.2- 30.4.80	1.5- 31.7.80	1.8- 31.10.80	1.11.80 31.1.81	1.2.81- 30.4.81
	D. Gæs Oies	Gänse Oche				Geese Ganzen							
	1. Levende Vivantes	Lebende Vivi				Live Levende							
01.05 B III	I	87,31	86,34	84,91	102,65	102,65	105,01	108,00	108,00	108,00	107,96	109,48	113,69
	II	21,37	22,37	23,83	28,81	28,81	28,48	25,42	25,42	25,42	27,98	26,42	22,11
	2. Slagtet Abattues	Geschlachtete Macellati				Slaughtered Geslachte							
	a) 82 pct-gæs Oies 82 %	Gänse 82 % Oche 82 %				82 % geese Ganzen 82 %							
02.02 A III a)	I	124,73	123,34	121,30	146,65	146,65	150,01	154,29	154,29	154,29	154,23	156,40	162,42
	II	30,53	31,96	34,04	41,15	41,15	40,69	36,31	36,31	36,31	39,97	37,74	31,58
	b) 75 pct-gæs Oies 75 %	Gänse 75 % Oche 75 %				75 % geese Ganzen 75 %							
02.02 A III b)	I	116,38	114,85	112,63	136,16	136,16	139,84	144,52	144,52	144,52	144,45	146,83	153,41
	II	31,98	33,55	35,82	43,30	43,30	42,80	38,01	38,01	38,01	42,00	39,57	32,83
	E. Kalkuner Dindes	Truthühner Tacchini				Turkeys Kalcoenen							
	1. Levende Vivantes	Lebende Vivi				Live Levende							
01.05 B IV	I	75,59	74,85	73,79	89,21	89,21	90,97	93,21	93,21	93,21	93,17	94,30	97,45
	II	17,48	18,23	19,32	23,36	23,36	22,20	19,90	19,90	19,90	21,81	20,64	17,42
	2. Slagtet Abattues	Geschlachtete Macellati				Slaughtered Geslachte							
02.02 A IV	I	107,98	106,93	105,42	127,45	127,45	129,96	133,15	133,15	133,15	133,10	134,72	139,22
	II	24,97	26,04	27,60	33,37	33,37	31,71	28,43	28,43	28,43	31,16	29,49	24,88
	F. Perlehøns Pintades	Perlhühner Faraone				Guinea fowls Parelhoenders							
	1. Levende Vivantes	Lebende Vivi				Live Levende							
01.05 A V	I	99,10	98,01	96,41	116,56	116,56	119,20	122,54	122,54	122,54	122,49	124,19	128,91
	II	26,78	28,01	29,79	36,01	36,01	34,13	30,39	30,39	30,39	33,50	31,60	26,33
	2. Slagtet Abattues	Geschlachtete Macellati				Slaughtered Geslachte							
02.02 A V	I	141,57	140,01	137,73	116,51	116,51	170,28	175,06	175,06	175,06	174,99	177,42	184,15
	II	38,26	40,01	42,55	51,44	51,44	48,75	43,41	43,41	43,41	47,85	45,14	37,62

(*) A partir du 9 avril 1979 Les chiffres sont donnés en ECU (Règl. (CEE) n° 652/79 du Conseil).

**SLUSEPRISER
EINSCHLEUSUNGSPREISE
ΤΙΜΕΣ ΑΝΑΧΕΙΣΕΩΣ
SLUICE-GATE PRICES
PRIX D'ÉCLUSE
PREZZI LIMITE
SLUISPRIJZEN**

**Afgifter ved indførsler fra tredjelande
Abschöpfungen bei Einfuhr aus Drittländern
Εισφορές κατά την εισαγωγή από τρίτες χώρες
Levies on imports from third countries
Prélèvements à l'importation des pays tiers
Prelevi all'importazione dai paesi terzi
Heffingen bij invoer uit derde landen**

**FJERKRE
GEFLÜGEL
ΠΟΥΛΕΡΙΚΑ
POULTRY
VOLAILLE
POLLAME
GEVOGELTE**

I = Slusepriser – Einschleusungspreise – Τιμές άναχείσεως – Sluice-gate prices – Prix d'écluse – Prezzi limite – Sluisprijzen
II = Afgifter – Abschöpfungen – Εισφορές – Levies – Prélèvements – Prelevi – Heffingen

ECU/100 kg

Tarifnummer Τarifnummer Δασμολογική κλάση Tariff No Nº tarifaire N. Tariffario Tariifnummer	1981				1982											
	01.05-31.07	1.8 - 31.10.81	1.11.81-31.1.82	1.02.82-30.04.82	1.5.82-31.7.82	1.8.82-31.10.82	1.11.82-31.01.83									
	B. Gans				Gänse				Χήνες				Geese			
	Oies				Oche				Ζῷα				Live			
	1. Levende				Lebende				Ζῷα				Live			
	Vivantes				Vivi				Levende							
01.05 B III	I	122,87	122,73	121,68	118,97	118,97	120,03	118,60								
	II	17,93	22,16	23,23	26,01	26,01	29,96	31,54								
	2. Slagtet				Geschlachtete				Ἐπαγμῆνες				Slaughtered			
	Abattues				Macellati				Γεσλachte							
	a) 82 pct-gans				Gänse 82 %				Χήνες 82 %				82 X geese			
	Oies 82 %				Oche 82 %				Ganzen 82 %							
02.02 A III a)	I	175,53	175,33	173,83	169,96	169,96	171,47	169,28								
	II	25,61	31,65	33,18	37,15	37,15	42,80	45,05								
	b) 75 pct-gans				Gänse 75 %				Χήνες 75 %				75 X geese			
	Oies 75 %				Oche 75 %				Ganzen 75 %							
02.02 A III b)	I	167,73	167,51	165,87	161,64	161,64	163,29	160,90								
	II	26,31	32,90	34,58	38,92	38,92	45,10	47,55								
	E. Kalkuner				Truthühner				Ἰνδ.ῆνοι				Turkeys			
	Dindes				Tacchini				Kalkoenen							
	1. Levende				Lebende				Ζῷα				Live			
	Vivantes				Vivi				Levende							
01.05 B IV	I	108,06	107,95	107,17	105,15	105,15	105,94	104,79								
	II	14,29	17,45	18,26	20,34	20,34	23,56	24,74								
	2. Slagtet - 80 %				Geschlachtete - 80 %				Ἐπαγμῆνες - 80 %				Slaughtered - 80 %			
	Abattues - 80 %				Macellati - 80 %				Γεσλachte - 80 %							
02.02 A IV	I	154,37	154,22	153,10	150,21	150,21	151,34	149,70								
	II	20,61	24,93	26,08	29,05	29,05	33,66	35,34								
	F. Perlehns				Perlhühner				Ἐπαγμῆνες				Guinea fowls			
	Pintades				Faraone				Perlehoenders							
	1. Levende				Lebende				Ζῷα				Live			
	Vivantes				Vivi				Levende							
01.05 A V	I	133,47	133,32	132,14	129,11	129,11	130,29	128,58								
	II	21,24	26,36	27,67	31,06	31,06	35,40	37,32								
	2. Slagtet				Geschlachtete				Ἐπαγμῆνες				Slaughtered			
	Abattues				Macellati				Γεσλachte							
02.02 A V	I	190,67	190,45	188,77	184,44	184,44	186,13	183,68								
	II	30,34	37,66	39,53	44,37	44,37	50,57	53,31								

**PRISER KONSTATETERET PÅ HJEMMEMARKEDET
PREISE FESTGESTELLT AUF DEM INLÄNDISCHEN MARKT
ΤΙΜΕΣ ΔΙΑΝΙΣΤΩΘΕΙΣΕΣ ΣΤΗΝ ΕΣΩΤΕΡΙΚΗ ΑΓΟΡΑ
PRICES RECORDED ON THE INTERNAL MARKET
PRIX CONSTATES SUR LE MARCHÉ INTERIEUR
PREZZI CONSTATATI SUL MERCATO NAZIONALE
PRIJZEN WAARGENOMEN OP DE BINNENLANDSE MARKT**

FJERKRÆ
GEFLÜGEL
ΠΟΥΛΕΡΙΚΑ
POULTRY
VOLAILLE
POLLAME
GEVOGELTE

MN/kg - PAB

Poules et poulets - Hühner und Junghühner - Hens and chickens - Galline e polli - Kippen en kuikens - Høns og kyllinger - Κοτόπουλα

Kvaliteter Qualitäten Ποιότητες Qualités Qualitäts Kwaliteiten	Beskrivelse Beschreibung Περιγραφή Description Descrizione Omschrijving		1973	1974	1975	1976	1977	1978	1979	1980	1981	1982	1983	1984
BELGIQUE-BELGIË														
Prix de gros à la vente, départ abattoir - Groothandelsverkoopprijs, af slachterij	Poulets	83%	Fb	-	-	-	-	-	-	-	-	-	-	-
	Kuikens	70%	Fb	50,6	54,9	55,00	47,44	48,59	45,26	48,34	45,7	44,35	60,64	
DANMARK														
Slagterier til detailhandel	Kyllinger 1000 gr.	70%	Dkr	7,70	7,19	7,34	7,82	8,03	8,38	8,91	10,33	11,29	11,27	
	Høns 2000 gr.	70%	Dkr	6,72	6,36	6,27	7,13	7,53	7,22	6,51	7,36	7,58	7,90	
B.R. DEUTSCHLAND														
Großhandelsverkaufspreise ab Schlachtereien (Markt- und Preisberichts- kommission)	Hähnchen Kl. A bratf.(950-1000 gr)	70%	DM	3,45	3,15	3,32	3,45	3,41	3,21	3,35	3,47	3,60	3,26	
	grillf.(600-1000 gr)	65%	DM	3,53	3,26	3,36	3,58	3,59	3,54	3,62	3,73	3,76	3,57	
	Suppenhühner Kl. A	70%	DM	2,54	2,24	2,13	2,44	2,33	2,07	2,43	2,64	2,62	2,31	
FRANCE														
Prix de gros à la vente (Marché: Paris-Rungis)	Poulets Cl. A(moyens)	83%	Fr	4,08	3,95	4,83	4,89	5,43	5,45	5,45	5,77	6,59	7,29	
	Poules "cocote"	83%	Fr	3,37	2,61	2,89	3,56	3,74	3,45	3,70	4,56	4,88	4,83	
IRELAND														
Wholesale price	Chickens	70%	P/lb	22,58	26,25	31,63	33,63	42,10	46,83	51,71	56,51	61,82	65,74	
ITALIA														
Prezzi d'acquisto all'ingrosso (Mercato: Milano)	Polli allevati a terra, la scelta	83%	Lit	576	694	827	935	1086	1.104	1.206	1292	1.686	1.757	
	Polli, allevati in batteria, la scelta	83%	Lit	525	643	760	901	-	-	-	-	-	-	
	Galline la scelta	83%	Lit	615	681	782	913	876	913	957	1199	1.323	1.442	
LUXEMBOURG														
Prix de gros à la vente, franco magasin de détail	Poulets	83%	Flux	44,0	-	-	-	-	-	-	-	-	-	
		70%	Flux	55,7	58,5	58,4	61,7	65,1	70,0	70,0	70,0	70,0	70,0	
	Poules	83%	Flux	34,0	-	-	-	-	-	-	-	-	-	
		70%	Flux	48,2	47,8	45,3	50,0	52,8	58,0	58,0	58,0	58,0	58,0	
NEDERLAND														
Groothandelsver- koopprijs	Kuikens	70%	Fl	3,10	2,71	2,94	3,30	3,23	3,09	3,21	3,38	3,53	3,21	
	Kippen	70%	Fl	3,02	2,75	2,43	3,01	2,87	2,75	2,72	2,95	2,91	2,57	
UNITED KINGDOM														
Wholesale price (Market: London central markets)	Chickens - Grade A Fresh (3-4 lb)	83%	P/lb	15,20	17,42	20,46	23,31	27,07	29,22	31,71	32,35	33,26	34,87	
	Oven-ready(2,5-3 lb)	70%	P/lb	19,12	19,76	23,94	27,35	32,41	35,10	39,51	39,14	39,63	41,84	
	Hens - Grade A Fresh (4-6 lb)	83%	P/lb	9,14	9,84	10,57	12,83	18,00	14,00	16,34	16,09	14,90	19,63	
	Oven-ready(4lb + over)	70%	P/lb	14,32	19,31 (1)	19,36	20,83	27,68	-	28,44	30,27	27,69	29,59	
ΕΛΛΑΣ														
Τιμή χονδρικής πώλησης (Αγορά: Αθήνα)	Κοτόπουλα	70%	ΔΡΧ								94,85	117,26		

(1) 0 5 mois.

**PRISER KONSTATETERET PÅ HJEMMEMARKEDET
PREISE FESTGESTELLT AUF DEM INLÄNDISCHEN MARKT
ΤΙΜΕΣ ΔΙΑΝΙΣΤΘΕΙΣΕΣ ΣΤΗΝ ΕΣΩΤΕΡΙΚΗ ΑΓΟΡΑ
PRICES RECORDED ON THE INTERNAL MARKET
PRIX CONSTATES SUR LE MARCHÉ INTERIEUR
PREZZI CONSTATATI SUL MERCATO NAZIONALE
PRIJZEN WAARGENOMEN OP DE BINNENLANDSE MARKT**

FJERKRÆ
GEFLÜGEL
ΠΟΥΛΕΠΙΚΑ
POULTRY
VOLLAILE
POLLAME
GEVOGELTE

Poules et poulets - Hühner und Junghühner - Hens and chickens - Galline e polli - Kippen en kuikens- Høns og kyllinger- Κοτόπουλα
Kg-PAB

Beskrivelse Beschreibung Περιγραφή Description Description Descrizione Omschrijving	Kvaliteter Qualitäten Ποιότητες Qualités Qualität Kwaliteiten			1973	1974	1975	1976	1977	1978	1979	1980	1981	1982	1983	1984
BELGIQUE-BELGIË															
Prix de gros à la vente, départ abattoir - Groothandelsverkooprij, af slachterij	Poulets Kuikens	83%	UC/RE	-	-	-	-	-	-	-	-	-	-	-	-
		70%	UC/RE	1,012	1,099	1,108	0,958	0,985	0,917	1,188	1,128	1,089	1,436		
DANMARK															
Slagterier til detailhandel	Kyllinger Høns	70% 1000gr	RE	1,016	0,949	0,969	1,025	0,980	0,978	1,241	1,338	1,435	1,386		
		70% 2000gr	RE	0,887	0,840	0,827	0,935	0,920	0,843	0,907	0,953	0,963	0,972		
B.R. DEUTSCHLAND															
Großhandelsverkaufspreise ab Schlachtereier (Markt- und Preisberichts- kommission)	Hähnchen Kl. A bratf. (950-1000 gr) grillf. (600-1000 gr) Suppenhühner Kl. A	70%	RE	0,943	0,860	0,916	0,976	0,986	0,942	1,196	1,254	1,327	1,243		
		65%	RE	0,964	0,891	0,926	1,013	1,041	1,040	1,292	1,347	1,386	1,361		
		70%	RE	0,694	0,611	0,587	0,689	0,674	0,606	0,867	0,953	0,966	0,881		
FRANCE															
Prix de gros à la vente (Marché: Paris-Rungis)	Poulets Cl. A (moyens) Poules "cocote"	83%	UC	0,735	0,711	0,865	0,869	0,953	0,900	1,010	1,016	1,103	1,184		
		83%	UC	0,607	0,469	0,517	0,631	0,656	0,569	0,686	0,803	0,816	0,784		
IRELAND															
Wholesale price	Chickens	70%	UA	1,087	1,223	1,302	1,257	1,307	1,340	1,743	1,890	2,009	2,106		
ITALIA															
Prezzi d'acquisto all'ingrosso (Mercato: Milano)	Polli allevati a terra, la scelta Polli allevati in batteria, la scelta Galline la scelta	83%	UC	0,916	0,924	0,981	1,041	1,095	1,024	1,213	1,175	1,395	1,402		
		83%	UC	0,835	0,856	0,902	1,003	-	-	-	-	-	-		
		83%	UC	0,978	0,907	0,928	1,016	0,884	0,846	0,962	1,091	1,094	1,151		
LUXEMBOURG															
Prix de gros à la vente, franco magasin de détail	Poulets	83%	UC	0,880	-	-	-	-	-	-	-	-	-		
		70%	UC	1,117	1,171	1,171	1,245	1,319	1,418	1,719	1,726	1,719	1,658		
	Poules	83%	UC	0,680	-	-	-	-	-	-	-	-	-		
		70%	UC	0,964	0,955	0,909	1,010	1,196	1,175	1,424	1,430	1,424	1,373		
NEDERLAND															
Groothandelsver- kooprij	Kuikens Kippen	70%	RE	0,869	0,786	0,857	0,967	0,950	0,908	1,143	1,209	1,257	1,151		
		70%	RE	0,847	0,798	0,708	0,881	0,843	0,809	0,969	1,055	1,036	0,921		
UNITED KINGDOM															
Wholesale price (Market: London central markets)	Chickens - Grade A Fresh (3-4 lb) Oven-ready (2,5-3 lb)	83%	UA	0,746	0,816	0,870	0,902	1,062	1,064	1,275	1,189	1,185	1,243		
		70%	UA	0,938	0,927	1,018	1,059	1,239	1,277	1,588	1,439	1,412	1,491		
	Hens - Grade A Fresh (4-6 lb) Oven-ready (4lb + over)	83%	UA	0,448	0,461	0,449	0,497	0,683	0,511	0,657	0,592	0,531	0,700		
		70%	UA	0,702	0,905(1)	0,823	0,806	1,056	-	1,143	1,113	0,987	1,054		
ΕΛΛΑΣ															
Τιμή χονδρικής πώλησης (Αγορά: Αθήνα)	Κοτόπουλα 70%		ECU									1,555	1,817		

(1) 0 5 mois.

X

OKSEKØD

RINDFLEISCH

BOEIO KPEAZ

BEEF AND VEAL

CARNE BOVINA

RUNDVLEES

LEVENDE KVÆG
LEBENDE RINDER
ΖΩΝΤΑ ΒΟΟΕΙΑΗ
LIVE ADULT BOVINE ANIMALS
BOVINS VIVANTS
BOVINI VIVI
LEVENDE RUNDEREN

ORIENTERINGSPRISER
ORIENTIERUNGSPREISE
ΤΙΜΕΣ ΠΡΟΣΑΝΑΤΟΛΙΣΜΟΥ
GUIDE PRICES
PRIX D'ORIENTATION
PREZZI DI ORIENTAMENTO
ORIENTATIEPRIJZEN

OKSEKØD
RINDFLEISCH
ΒΟΕΙΟ ΚΡΕΑΣ
BEEF AND VEAL
VIANDE BOVINA
CARNE BOVINA
RUNDVLEES

100 kg - PV

	ECU	BELGIQUE/ LUXEMBOURG	DANMARK	BR DEUTSCHL.	ΕΛΛΑΣ	FRANCE	IRELAND	ITALIA	NEDERLAND	UNITED KINGDOM
		BFR/LFR	DKK	DM	ΔΡΧ	FF	IRL	LIT	HFL	UKL
22. 5.78 - 1. 7.79	152,292 ^(*)	6.216,4	1.079,13	428,60		826,48	99,422	153,053	428,64	84,095
2. 7.79 - 1. 6.80	154,580	6.275,2	1.095,34 1.138,63 ⁽¹⁾ 1.193,88 ⁽²⁾	430,26		851,68 860,59 ⁽¹⁾ 891,76 ⁽⁴⁾ 903,83 ⁽⁵⁾	100,916 101,911 ⁽¹⁾	162,130 163,968 ⁽¹⁾ 172,666 ⁽³⁾ 178,971 ⁽⁵⁾	432,69	89,852 90,850 ⁽¹⁾ 95,632 ⁽³⁾
2. 6.80 - 5. 4.81	160,760	6.513,9	1.241,61	442,37	9600,2	939,96	105,985	186,126	449,15	99,455
6. 4.81 - 6.12.81	172,820	7.050,8	1.368,59	459,11	10619,0	1036,10 1051,88 ⁽⁶⁾	118,406	212,050 217,408 ⁽⁷⁾	486,17	106,916
7.12.81 - 19.5.82	176,840	7.214,8 7.600,1 ⁽⁹⁾	1.400,43 1.425,84 ⁽⁸⁾ 1.447,23 ⁽⁹⁾	469,79	10866,0	1076,35 1095,64 ⁽⁹⁾	121,161	222,465 227,947 ⁽¹⁰⁾	497,48	109,403
20.5.82 - 5.12.82	191,870	8246,0	1570,23 1579,86 ⁽¹¹⁾	494,11	11276,0 ⁽⁹⁾ 11469,8 ⁽¹⁰⁾ 12444,6 12769,4 ⁽¹¹⁾	1188,76	131,459 132,584 ⁽¹¹⁾	247,320	528,72	118,701
6.12.82 -	196,290	8436,0	1616,25	504,49	13063,6	1216,14	135,639	253,018	540,90	121,436

(*) Introduction de l'ECU dans le PAC: 1 UC = 1,208953 ECU (9.4.1979) - Regl. (CEE) n° 652/79 du Conseil.

(1) A partir du 1.10.1979.

(2) A partir du 5.12.1979.

(3) A partir du 17.12.1979.

(4) A partir du 1.4.1980.

(5) A partir du 12.5.1980.

(6) A partir du 12.10.1980.

(7) A partir du 30.11.1981.

(8) A partir du 5.4.1982.

(9) A partir du 6.5.1982.

(10) A partir du 17.5.1982.

(11) A partir du 29.06.1982.

LEVENDE KVÆG
LEBENDE RINDER
ΖΩΝΤΑ ΒΟΕΙΑΗ
LIVE ADULT BOVINE ANIMALS
BOVINS VIVANTS
BOVINI VIVI
LEVENDE RUNDEREN

Markedspriser
Marktpreise
Τιμές της αγοράς
Market prices
Prix de marché
Prezzi di mercato
Marktprijzen

EF-lande
EG-Länder
Χώρες της ΕΚ
Community countries
Pays de la CE
Paesi della CE
EG-landen

OKSEKØD
RINDFLAISCH
ΒΟΕΙΟ ΚΡΕΑΣ
BEEF AND VEAL
VIANDE BOVINE
CARNE BOVINA
RUNDVLEES

100 Kg - PVI

Markeder Märkte Ἀγορές Markets Marchés Mercati Markten	Handelsklasser Handelsklassen Ἐμπορεύμενα εὖδη Classes marketées Classes commercialisées Classi commercializzate Handelsklassen	%	1973	1974	1975	1976	1977	1978	1979	1980	1981 (*)	1982 (*) (x)				
BELGIQUE/BELGIË																
Prix d'orientation - Oriëntatieprijs			Fb	3900,0 4310,0(1)	4825,0 5066,5(2)	5457,4	5899,7	5899,5 6064,9(6)	6216,4(8)	6275,2(9)	6513,9(10)	7050,8(13) 7214,8(14)	v. pag. 150			
ANDERLECHT	Boeufs - Osses	60%	4	6	Fb	5566,2	5511,3	6195,0	6416,4	6641,3	6604,0	6757,8	6842,7	7427,4	8528,7	
	Génissées - Vaarzen	60%	11	11	Fb	5625,6	5491,8	6112,2	6343,5	6473,4	6521,5	6594,4	6642,6	7236,4	8353,6	
	Boeufs - Osses	55%	5	7	Fb	4728,6	4574,9	5208,8	5427,8	5787,9	5738,4	5893,9	6074,7	6668,6	7829,3	
	Génissées - Vaarzen	55%	12	12	Fb	4711,4	4440,8	5208,8	5427,8	5787,9	5738,4	5893,9	6074,7	6668,6	7829,3	
	Taureaux - Stieren	60%	13	13	Fb	5315,8	5268,1	6262,8	6093,4	6411,5	6414,8	6635,3	6755,6	7418,9	8290,9	
	Vaches - Koeien	55%	14	14	Fb	4668,4	4483,2	5307,6	5319,1	5624,9	5669,3	5849,0	5926,1	6631,3	7392,3	
		55%	14	14	Fb	4390,5	4188,1	4867,9	5184,5	5233,7	5460,5	5454,8	5377,9	5974,7	7016,6	
		50%	17	17	Fb	3632,1	3436,7	4022,9	4203,3	4285,7	4561,5	4591,9	4489,5	4944,9	5833,1	
Bétail de fabrication- Fabricatieloes		5	6	Fb	2862,1	2814,4	3240,5	3398,6	3449,1	3648,5	3799,9	3830,7	4376,7	5257,5		
Moyenne pondérée toutes classes Gewogen gemiddelde alle klassen			100	Fb	4593,3	4439,9	5122,8	5266,6	5452,1	5574,7	5711,1	5748,9	6329,0	7308,2		
DANMARK																
Orienteringspris				DKR	591,11 653,25(1)	731,31 767,91(2)	833,16	899,85 937,34	866,33(7) 1000,19(6)	1079,13(8)	1193,88(11)	1247,18(12)	1400,43(14)	v. pag. 150		
KØBENHAVN (Noterings- center)	Stude	0,8 PRIMA	1,2	1,1	2,0	DKR	626,42	597,37	665,06	740,44	814,47	894,44	886,92	992,00	1083,09	1258,46
		0,4 1. KL	0,2	0,7	1,2	DKR	611,42	578,49	638,17	715,15	789,47	869,63	861,92	967,00	1058,09	1233,46
		0,4 2. KL	0,3	0,2	0,3	DKR	593,92	557,97	613,48	690,15	765,57	844,44	838,92	942,00	1032,90	1208,46
	Kvier	0,8 PRIMA	6,8	6,2	6,1	DKR	609,88	568,72	641,10	703,06	778,26	846,97	847,53	933,17	1048,76	1219,73
		1,1 1. KL	2,7	2,8	2,7	DKR	594,88	553,72	626,10	688,06	763,26	830,02	826,45	910,67	1026,26	1297,23
		0,8 2. KL	0,5	1,0	1,0	DKR	579,88	538,67	611,10	673,06	748,26	825,10	803,06	885,67	1001,26	1172,23
	Kjøer met Kalvetaender	3,5 PRIMA	3,7	3,3	3,4	DKR	544,93	521,42	591,87	654,89	721,08	771,45	772,66	864,86	981,70	1134,78
		1,5 1. KL	3,0	3,7	3,9	DKR	525,15	501,39	569,37	632,34	702,99	746,45	745,80	837,36	954,20	1105,28
	Kjøer	1,0 1. KL	15,4	14,6	14,4	DKR	520,24	510,11	579,81	643,05	719,47	758,98	765,52	856,72	975,82	1120,88
		0,5 2. KL	8,8	9,9	9,8	DKR	488,71	472,97	545,19	619,39	680,55	730,05	731,55	813,53	932,25	1078,85
		5,1 3. KL	2,2	6,0	9,4	DKR	447,27	422,46	480,25	564,03	608,63	657,35	682,44	732,75	831,75	978,62
		3,4 4. KL	3,3	3,5	-	DKR	427,27	422,46	480,25	564,03	608,63	657,35	682,44	732,75	831,75	978,62
	Tyre	1,2 PRIMA	2,0	2,4	1,7	DKR	637,70	629,83	725,67	799,37	865,76	925,54	914,31	997,62	1091,89	1286,00
		0,4 1. KL	0,5	0,9	0,8	DKR	617,70	609,83	703,70	775,64	840,37	899,95	888,65	997,62	1066,89	1264,00
0,4 2. KL		0,1	0,2	0,4	DKR	597,70	589,83	685,67	755,83	819,78	879,02	866,15	950,12	1044,39	1238,50	
Ungtyre super- extra (200- 220-500 kg (K))	1,5 PRIMA	30,2	22,4	19,3	DKR	722,80	665,60	763,32	836,86	883,49	985,15	1000,81	1092,13	1266,52	1444,68	
	1,8 1. KL	14,0	19,1	17,2	DKR	705,29	645,38	736,62	804,27	837,86	930,66	950,81	1041,21	1156,97	1304,68	
	1,3 2. KL	2,3	2,0	6,4	DKR	682,79	620,73	704,93	765,49	783,95	863,02	880,81	971,21	1085,21	1249,68	
Vejet gennemsnit alle klasser			100	DKR	607,26	569,53	649,21	718,79	779,75	854,00	863,08	951,74	1070,81	1233,55		
B.R. DEUTSCHLAND																
Orientierungspreis				DM	285,48 315,49(1)	353,19 370,87(2)	393,45	413,31	413,31 419,41(6)	428,60(8)	430,26(9)	442,37(10)	559,11(13) 647,79(14)	v. pag. 150		
Ø 14 MAERKTE	Ochsen	KL A 45	1,5	1,5		DM	339,28	328,96	362,62	371,28	376,43	372,09	373,73	370,08	395,46	420,21
		KL B 05	0,5	0,5		DM	315,12	307,78	339,11	347,27	354,67	354,17	358,14	355,37	369,89	392,65
	Bullen	KL A 45	36,1	30,1		DM	363,60	355,82	396,62	400,00	411,42	404,40	404,27	403,22	421,83	453,32
		KL B 41	10,5	10,7		DM	339,60	333,10	368,99	371,48	383,97	377,96	378,15	377,51	393,06	419,71
		KL C 45	1,5	1,2		DM	322,24	299,54	334,15	333,05	348,17	348,92	348,35	344,29	358,77	376,32
	Kühe	KL A 65	8,2	6,6		DM	288,48	280,12	318,40	319,01	333,50	326,35	325,44	321,80	338,30	367,49
		KL B 42	16,6	18,9		DM	267,09	262,90	297,90	298,47	313,20	304,08	303,90	301,71	314,70	337,93
		KL C 61	5,9	9,0		DM	237,28	234,47	260,38	260,28	273,22	265,81	267,82	268,66	279,60	295,10
	Färsen	KL D 12	1,0	1,4		DM	192,49	192,17	213,79	213,16	224,80	219,44	226,04	231,76	243,96	262,14
		KL A 46	13,8	14,9		DM	321,67	302,15	345,69	348,80	363,43	361,14	360,14	357,43	374,67	408,28
	KL B 04	3,7	5,1		DM	297,08	282,69	321,49	324,60	340,06	338,80	338,23	336,09	353,83	380,77	
	KL C 05	0,7	0,7		DM	270,89	254,34	289,90	300,55	313,05	313,64	313,52	307,20	326,80	347,59	
Gewogener Durchschnitt aller Klassen			100	DM	312,62	304,00	341,40	343,73	362,38	357,88	357,88	356,30	372,72	400,62		

- 1) A partir de: / Ab: / From: / A partire dal: / Vanaf: / Gyldig fra: 14.5.1973.
- 2) A partir de: / Ab: / From: / A partire dal: / Vanaf: / Gyldig fra: 7.10.1974
- 3) A partir de: / Ab: / From: / A partire dal: / Vanaf: / Gyldig fra: 11.8.1975.
- 4) " " " " " " 18.10.1976
- 5) " " " " " " 1.04.1977
- 6) " " " " " " 2.05.1977
- 7) " " " " " " 6.04.1977
- 8) " " " " " " 22.5.1978

- (9) A partir du 2. 7.79.
- (10) A partir du 1.10.79.
- (11) A partir du 5.12.79.
- (12) A partir du 2.06.80
- (13) A partir du 6.04.81
- (14) A partir du 7.12.81

LEVENDE KVÆG
LEBENDE RINDER
ΖΩΝΤΑ ΒΟΕΙΔΙΑ
LIVE ADULT BOVINE ANIMALS
BOVINS VIVANTS
BOVINI VIVI
LEVENDE RUNDEREN

Markedspriser
Marktpreise
Τιμές της αγοράς
Market prices
Prix de marché
Prezzi di mercato
Marktprijzen

EF-lande
EG-Länder
Χώρες της ΕΚ
Community countries
Pays de la CE
Paesi della CE
EG-landen

OKSEKØD
RINDFLEISCH
BOEIO KPEAI
BEEF AND VEAL
VIANDE BOVINE
CARNE BOVINA
RUNDVLEES

100 kg - PVI

Markeder Μάρκες Markets Marchés Mercati Märkten	Handelsklasser Handelsklassen Εμπορευόμενα έξω Classes marketed Classes commercialisées Classi commercializzate Handelsklassen	%	1973	1974	1975	1976	1977	1978	1979	1980	1981	1982			
FRANCE															
Prix d'orientation			(1)	433,23 478,77(1)	535,98 562,81(3)	619,31 669,88	659,50 668,88 (8)	668,88 710,43(13)	728,64(15) 826,48(18)	891,76 (22)	1036,10(25) 1051,88(26) 1076,35(27) 1120,15(28)				
Ø16 MARCHES	Boeufs	F 3 3	Fr	712,83	728,52	788,78	838,41	948,81	1015,28	1053,68	1115,70	1294,94	1416,06		
		R 6 6	Fr	634,80	623,64	708,36	753,52	846,48	911,00	936,84	1001,42	1108,41	1287,44		
		A 8 8	Fr	567,03	546,53	636,14	677,00	753,77	809,27	841,91	908,47	1006,96	1173,70		
		N 6 6	Fr	500,33	477,13	555,51	581,88	653,64	698,49	735,10	804,05	896,03	1040,73		
	Génisses	F 3 1	Fr	816,46	842,40	893,35	929,76	1043,67	1146,79	1214,87	1248,06	1361,84	1538,26		
		R 5 3	Fr	698,51	702,54	759,51	788,64	893,01	984,03	1026,41	1055,60	1169,20	1303,40		
		A 7 6	Fr	594,54	565,54	635,80	674,43	755,42	822,80	856,75	893,42	999,72	1171,92		
		N 5 4	Fr	497,86	454,39	524,48	558,20	621,08	668,87	689,06	736,28	832,23	965,83		
	Vaches	R 4 4	Fr	644,97	625,51	703,10	740,73	819,54	890,01	924,27	971,29	1090,04	1257,01		
		A 10 10	Fr	518,85	500,92	575,99	619,96	685,91	741,06	769,09	823,73	935,74	1088,69		
		N 20 20	Fr	452,33	427,09	493,76	526,72	586,74	622,74	652,00	700,74	801,35	928,66		
		C 9 9	Fr	374,25	343,01	399,71	424,09	475,41	507,02	539,61	582,50	671,26	774,70		
	Taureaux	R 4 4	Fr	280,35	250,00	275,67	307,95	343,07	369,78	416,96	450,24	531,00	619,28		
		A 1 1	Fr	566,22	522,87	632,33	647,51	702,61	744,33	758,15	827,77	915,01	1062,51		
	Jeunes bovins	R 1 1	Fr	523,90	484,60	581,66	600,84	645,41	690,09	704,38	769,61	854,69	997,62		
		F 1 1	Fr	665,84	657,11	761,78	786,43	855,18	928,97	985,55	1051,52	1185,48	1368,90		
R 2 3		Fr	598,42	591,49	686,58	712,92	781,47	846,18	800,93	964,00	1081,83	1240,46			
A 3 6		Fr	552,64	547,19	632,27	655,63	714,69	770,40	812,67	888,99	992,72	1131,65			
	Moyenne pondérée toutes classes	100	Fr	530,04	510,53	578,87	608,39	675,90	727,02	760,01	814,46	916,72	1061,55		
IRELAND															
Guide price			(7)	14,182 16,430(1)	19,247 22,448(3)	26,622 30,024(5)	28,660 32,882(8)	64,726 107,484(14)	89,909(16) 99,422(19)	105,985 (23)	118,406 121,167(25)	150,466 150,466(28)			
Ø 5 MARKETS	Heifers	I 8 8	L cwt	17,767	14,538	18,730	26,027	62,516	72,333	79,765	74,685	93,852	103,356		
		II 13 13	L cwt	17,122	14,768	19,245	25,352	61,548	71,769	77,778	73,857	91,398	100,217		
		III 5 4	L cwt	15,954	12,712	19,826	23,181	56,728	64,628	69,269	66,013	83,805	93,015		
		IV 12 16	L cwt	18,198	16,787	22,161	27,481	66,799	78,916	82,953	82,689	98,195	109,050		
	Steers	I 12 15	L cwt	17,952	16,660	21,998	27,475	66,585	78,225	82,665	82,044	97,921	109,440		
		II 12 12	L cwt	18,420	15,822	20,479	28,187	67,338	79,463	84,628	81,473	98,650	109,964		
		III 4 4	L cwt	17,458	16,699	21,341	26,560	65,361	75,833	81,436	80,964	96,011	108,503		
		IV 3 3	L cwt	16,484	13,294	16,599	24,753	58,924	67,669	71,937	69,422	82,801	94,637		
	Cows	I 5 9	L cwt	14,353	12,012	15,908	21,451	53,571	62,798	64,506	63,965	76,640	83,845		
		II 16 13	L cwt	12,481	9,405	12,735	18,450	45,646	55,123	55,924	55,474	66,784	73,033		
		III 3 3	L cwt	10,247	6,654	9,334	14,966	36,341	44,687	44,743	44,663	54,544	59,438		
			Weighted average all classes	100	L cwt	16,465	14,169	18,583	24,789	60,256	70,888	75,132	73,294	88,750	98,292
ITALIA															
Prezzo di orientamento			(13)	48,750 53,875(1)	68,708(4) 81,165(3-5)	94,219 107,460	107,460 114,347 (11)	134,698(17) 126,587(14)	153,053 172,666 (21)	178,971 186,126 (25)	217,408 222,465 (28)	266,842 266,842 (31)			
Ø FIR., MAC., PAD., REG.-EMI., e ROMA	Vitel- loni	1a qual.	29 34	Lit	78,529	85,025	112,455	130,970	136,919	151,548	167,011	198,276	231,919	266,842	
		2a qual.	24 30	Lit	68,874	74,320	98,592	114,971	120,403	134,096	148,749	177,271	200,075	231,570	
	Ø CHIVASSO, MODENA e ROMA	Buoi	1a qual.	9 12	Lit	63,197	66,144	87,418	95,482	111,290	119,680	125,561	132,333	144,398	156,460
			2a qual.	11 14	Lit	54,412	57,924	71,219	74,362	93,103	100,117	104,790	115,160	124,177	134,400
Ø CREMONA, MODENA, MACERATA e ROMA	Vacche	1a qual.	8 8	Lit	59,042	62,572	85,204	99,423	106,018	121,696	130,060	155,271	186,922	207,352	
		2a qual.	13 15	Lit	44,971	48,593	68,718	79,888	82,274	97,709	103,550	126,392	153,156	171,099	
Ø CHIVASSO, CREMONA, MACERATA e ROMA		3a qual.	6 7	Lit	28,627	28,592	49,247	57,011	51,358	60,029	67,436	85,455	105,957	114,741	
Media ponderata tutte classi			100	Lit	63,263	67,813	90,681	104,108	112,297	126,748	138,769	165,211	192,018	218,988	

(1) A partir du 14.5.1973 (9) A partir du 05.01.1976 (20) A partir du 01.02.1978 (21) A partir du 17.12.1979
(2) A partir du 01.11.1973 : 56,030 LIT (10) " 11.10.1976 : 35,583 (18) " 22.05.1978 : 145,369 (22) " 01.04.1980
01.01.1974 : 58,444 LIT (11) " 03.05.1976 : (18) " 09.04.1979 (22) " 12.05.1980 : 903,83
28.02.1974 : 61,374 LIT (12) IRL/100 kg (18) " 02.07.1979 : 851,68 (22) " 02.06.1980 : 939,96
(13) A partir du 07.10.1974 (13) A partir du 01.04.1977 (19) " 01.10.1979 : 860,59 (23) " 02.06.1980
(14) " 22.07.1974 : 77,297 LIT (14) " 02.05.1977 (19) " 09.04.1979 (23) " 06.04.1981
(15) " 28.10.1974 : 84,408 LIT (15) " 01.02.1978 (19) " 02.07.1979 : 100,916 (23) " 12.10.1981
(16) " 04.08.1975 (16) " 08.03.1978 : 737,53 (20) " 01.10.1979 : 101,911 (26) " 07.12.1981
(17) " 11.08.1975 (17) " 22.05.1978 : 784,18 (20) " 08.09.1979 : 162,130 (26) " 06.04.1981
(18) " 25.03.1976 (16) " 01.01.1978 (20) " 01.10.1979 : 183,968 (27) " 07.12.1981
(28) " 07.12.1981 (30) " 06.04.1981
(31) " 30.11.1981
(32) " 07.12.1981

LEVENDE KVÆG
LEBENDE RINDER
ΖΩΝΤΑ ΒΟΕΙΔΙΑ
LIVE ADULT BOVINE ANIMALS
BOVINS VIVANTS
BOVINI VIVI
LEVENDE RUNDEREN

Markedspriser
Marktpreise
Τιμές της αγοράς
Market prices
Prix de marché
Prezzi di mercato
Marktprijzen

EF-lande
EG-Länder
Χώρες της ΕΚ
Community countries
Pays de la CE
Paesi della CE
EG-landen

OKSEKØD
RINDFLEISCH
BOEIO KPEAZ
BEEF AND VEAL
VIANDE BOVINE
CARNE BOVINA
RUNDVLEES

100 kg-PVT

Markeder Märkte Αγορές Marchés Marchés Mercati Markten	Handelsklasser Handelsklassen Εμπορευόμενα έδον Classes marketées Classes commercialisées Classi commercializzate Handelsklassen	%	1973	1974	1975	1976	1977	1978	1979	1980	1981	1982			
L U X E M B O U R G															
Prix d'orientation			Flux	3900,0 4310,0(1)	4825,0 5066,5(4)	5457,4	5859,7	6059,7 6064,9(10)	6216,4(11)	6275,2(13)	(16) 6513,9	7050,8(17) 7216,8(18)	v. moy. 1500		
LUXEMBOURG- ESCH-ALZETTE	Boeufs, g ^e -Cl. Extra nissées, taureaux	Cl. AA Cl. A	65 Flux	4963,2	4660,0	4895,8	5324,3	5937,8	5953,3	5999,8	6075,5	6595,7	7908,8		
			11 Flux	4542,0	4290,7	4557,9	4885,7	5330,6	5371,6	5321,3	5368,4	5822,7	7110,8		
	Vaches	Cl. Extra Cl. AA Cl. A Cl. B	2 Flux	4127,2	3938,2	4230,3	4482,3	4879,8	4827,6	4777,5	4845,3	5272,9	6514,2		
			5 Flux	4808,7	4556,8	4706,9	5142,2	5815,3	5936,1	6180,7	6192,1	6717,1	7850,6		
			12 Flux	4345,6	4091,9	4359,4	4597,9	5015,4	5131,9	5220,5	5246,7	5871,6	6889,1		
Moyenne pondérée toutes classes			100 Flux	3901,5	3662,6	4058,0	4241,9	4558,3	4547,9	4515,5	4547,5	5038,1	6231,1		
			4 Flux	3508,3	3331,7	3765,7	3897,4	4176,5	4139,3	3983,6	4074,3	4529,8	5671,9		
N E D E R L A N D															
Orientatieprijs			(6)	(8)	HFL	282,36 312,04(1)	332,30 348,93(4)	375,86	404,04	404,04 418,19(15)	428,64(11)	432,69(13)	(16) 449,15	486,17(17) 497,48(18)	v. moy. 1500
ROTTERDAM- 'S HERTOGEN- BOSCH-ZWOLLE	Stieren	1 ^a 2 ^e	Kwal.	5 10 12	HFL	371,82	335,15	376,52	397,57	410,88	417,24	419,36	415,79	450,59	495,84
				7 8	HFL	332,91	296,70	331,67	351,70	361,99	362,31	359,14	357,71	388,96	432,66
	Vaarsen	1 ^e 2 ^e	Kwal.	18 12 12	HFL	358,79	325,12	348,93	374,92	400,04	403,89	405,11	405,17	424,90	460,63
				8 8	HFL	310,46	277,23	297,82	318,79	342,54	340,17	328,29	334,53	360,69	393,67
	Koeien	1 ^e 2 ^e 3 ^e	Kwal.	12 13 13	HFL	317,59	296,83	332,53	352,57	370,68	378,25	375,57	378,06	404,70	438,77
				33 34 32	HFL	265,93	244,57	281,57	293,40	304,08	309,02	305,64	309,37	341,35	372,43
				10 11 10	HFL	231,09	205,53	242,28	249,49	255,43	267,80	267,65	268,00	295,44	322,39
Worstkoeien		5 5 5	HFL	218,80	188,37	211,37	216,36	224,40	233,55	232,16	235,92	253,20	283,65		
Gewogen gemiddelde aller classes			100	HFL	296,99	269,68	302,24	318,72	335,28	341,47	339,38	340,97	369,62	404,21	
U N I T E D K I N G D O M															
Guide price			(8)	(6)	L/cwt	14,182 16,430(1)	17,486(3) 21,813(4)	25,262 28,591(5)	28,228 31,776	(7) 32,548 36,382(10)	42,098(12)	95,632(15)	99,455 (16) 106,916(17) 109,403(18)	v. moy. 1500	
GREAT BRITAIN 36 MARKETS	Steers	2 ^o 2 ¹	Light Medium	21 22 19	L/cwt	19,563	17,773	20,443	27,662	59,635	69,213	79,148	80,503	91,699	101,029
				22 22 22	L/cwt	18,898	17,491	20,422	27,531	58,754	68,344	78,068	79,725	91,448	100,714
	Heifers	1 ^o 2 ^o	Light Medium	10 8 10	L/cwt	18,648	17,040	20,352	27,244	57,442	66,642	75,826	77,663	90,473	99,158
				13 14 13	L/cwt	18,906	16,739	19,419	26,588	57,110	66,099	74,665	75,554	87,586	96,602
	Cows	I II III	Light Medium Heavy	10 11 12	L/cwt	18,366	16,397	19,575	26,615	56,641	65,812	74,587	75,194	87,448	96,401
				10 14 10	L/cwt	14,714	12,080	15,982	21,436	45,226	53,349	58,360	63,497	74,088	81,434
				8 6 8	L/cwt	13,063	9,956	13,309	18,547	39,175	46,607	51,108	57,835	68,031	74,571
			6 4 6	L/cwt	10,616	7,315	10,442	15,337	32,382	38,736	42,253	49,397	59,461	64,517	
	100			L/cwt	17,719	15,674	18,680	25,235	53,869	62,781	70,972	73,451	84,911	93,447	
	NORTHERN IRELAND 5 MARKETS + 4 ABATTOIRS	Steers	U LM	Light Medium	1 5	L/cwt	18,551	15,835	18,512	26,472	53,948	63,843	73,711	74,324	87,200
17 23					L/cwt	18,136	15,436	17,961	25,829	52,371	62,350	71,570	72,081	84,378	95,452
Heifers		U/L T	Light Medium	16 19	L/cwt	18,179	15,822	18,649	26,282	53,268	63,320	72,428	73,354	85,805	96,982
				34 22	L/cwt	17,810	15,281	17,835	25,566	51,930	61,682	70,606	71,257	83,286	93,967
Cows		U/L T	Light Medium	4 9	L/cwt	17,096	13,897	16,510	24,559	50,586	60,374	69,609	68,420	81,565	92,478
				8 7	L/cwt	16,612	13,561	16,173	24,144	49,575	59,197	68,045	66,834	79,536	89,768
Steers and H.g.		6 5	L/cwt	16,889	14,096	16,442	24,161	49,428	58,449	66,499	66,313	78,432	88,273		
Cows		14 10	L/cwt	12,972	9,389	12,369	19,292	48,075	59,600	57,486	53,888	64,049	70,353		
GREAT BRITAIN			88,5	85	L/cwt	17,719	15,674	18,680	25,235	53,869	62,781	70,972	73,451	84,911	93,447
NORTHERN IRELAND			11,5	15	L/cwt	17,314	14,556	17,207	24,920	51,389	61,343	68,765	68,568	80,561	90,707
Weighted average all classes			100	L/cwt	17,658	15,507	18,447	25,188	53,576	62,615	70,718	72,890	84,411	93,132	

- 1) A partir de: / Ab: / From: / A partire dal: / Vanaf: / Gyldig fra: 14.5.1973
- 2) A partir de: / Ab: / From: / A partire dal: / Vanaf: / Gyldig fra: 17.9.1973 : 296,83 Fl
- 3) A partir de: / Ab: / From: / A partire dal: / Vanaf: / Gyldig fra: 1. 7.1974 : 29,247 £
- 4) A partir de: / Ab: / From: / A partire dal: / Vanaf: / Gyldig fra: 7.10.1974
- 5) A partir de: / Ab: / From: / A partire dal: / Vanaf: / Gyldig fra: 4. 8.1975
- 6) A partir de: / Ab: / From: / A partire dal: / Vanaf: / Gyldig fra: 11. 8.1975
- 7) " " " " " " : 5.1.1976
- 8) A partir de: 1.4.1977
- 9) UKL/100 kg
- 10) A partir du: 2.5.1977
- 11) A partir du: 22.5.1978
- 12) A partir du 1.1.1978 - à partir du 22.1978 : 75,892 et à partir du 22.5.1978 : 79,891

- (13) A partir du 2.7.79.
- (14) A partir du 9.4.79; à partir du 2.7.79 : 89,852 et à partir du 1.10.79 : 90,850.
- (15) A partir du 17.12.79.
- (16) A partir du 02.06.1980
- (17) A partir du 06.04.1981
- (18) A partir du 07.12.1981

LEVENDE KVÆG
LEBENDE RINDER
ZONTA BOOEIAH
LIVE ADULT BOVINE ANIMALS
BOVINS VIVANTS
BOVINI VIVI
LEVENDE RUNDEREN

Markedspriser
Marktpreise
Τιμές της αγοράς
Market prices
Prix de marché
Prezzi di mercato
Marktprijzen

EF-lande
EG-Länder
Χώρες της ΕΚ
Community countries
Pays de la CE
Paesi della CE
EG-landen

OKSEKØD
RINDFLEISCH
BOEIO KPEAZI
BEEF AND VEAL
VIANDE BOVINE
CARNE BOVINA
RUNDVLEES

100 Kg- PVI

Markeder Märkte Αγορές Markets Marchés Mercati Markten	Handelsklasser Handelsklassen Εμπορευθέντα ζώα Classes marketed Classes commercialisées Classi commercializzate Handelsklassen			%			1973	1974	1975	1976	1977	1978	1979	1980	1981	1982	
BELGIQUE/BELGIË																	
Prix d'orientation - Oriëntatieprijs				UC-RE			78,000 86,200(1)	96,500 101,330(2)	109,940	118,740	118,740 122,900(5)	125,97(6)	152,29(7) 154,58(8)	160,76(9)	172,86(10) 176,84(11)	v. pag 150	
ANDERLECHT	Boeufs - Osses	60%	4	6	UC-RE		111,324	110,227	124,613	129,886	134,578	133,822	166,039	168,753	182,257	201,794	
	Génisses - Vaarzen	60%	4	11	UC-RE		112,513	109,835	122,972	128,410	131,176	132,152	162,028	163,818	177,641	197,632	
	Boeufs - Osses	55%	5	7	UC-RE		94,572	91,497	104,759	109,872	117,286	116,283	144,814	149,811	163,690	185,250	
	Génisses - Vaarzen	55%	12	12	UC-RE		94,229	88,817	100,485	105,051	109,283	113,002	138,496	141,740	151,741	173,238	
	Taureaux -	60%	16	13	UC-RE		106,316	105,362	125,989	123,342	129,922	129,989	163,035	166,603	182,117	196,249	
	Stieren	55%	14	14	UC-RE		93,368	89,663	106,757	107,672	113,983	112,775	143,720	146,147	162,775	174,989	
	Vaches - Koeien	55%	14	14	UC-RE		87,810	83,763	97,920	104,947	106,055	110,652	134,028	132,629	146,661	165,971	
Bétail de fabrication - Fabricatievee	50%	16	17	UC-RE		78,642	68,734	80,934	85,085	86,846	92,434	112,822	110,719	121,379	140,360		
Moyenne pondérée toutes classes Gewogen gemiddelde alle klassen					100	UC-RE	91,866	88,797	103,101	106,609	110,481	112,966	140,327	141,777	155,359	172,924	
DANMARK																	
Orienteringspris							78,000 86,200(1)	96,500 101,330(2)	109,940	118,740	118,740 122,900(5)	125,97(6)	152,29(7) 154,58(8)	160,76(9)	172,86(10) 176,84(11)	v. pag 150	
KØBENHAVN (Noteringscenter)	Stude	PRIMA	1,2	2,0	1,1	RE	82,660	78,827	87,735	96,928	99,125	104,411	123,234	128,441	137,520	154,665	
		1. KL	0,2	1,2	0,7	RE	80,681	76,335	84,186	93,616	96,077	101,514	119,758	125,204	134,344	151,591	
		2. KL	0,1	0,3	0,2	RE	78,372	73,267	80,861	90,340	99,574	116,281	121,967	131,144	148,516		
	Kvier	PRIMA	6,8	6,1	6,2	RE	80,478	75,046	84,574	92,035	94,714	98,869	117,865	120,824	133,158	149,941	
		1. KL	2,7	2,7	2,8	RE	78,498	73,066	82,594	90,071	92,885	96,891	114,949	117,911	130,299	147,174	
		2. KL	0,5	1,0	1,0	RE	76,518	71,081	80,614	88,107	91,057	97,795	111,687	114,674	127,124	144,099	
	Køer met Kalvetaender	PRIMA	3,7	3,4	3,3	RE	71,907	68,804	78,082	85,735	88,551	90,054	107,478	111,979	124,626	139,257	
		1. KL	3,0	3,9	3,7	RE	69,297	66,162	75,113	82,783	85,618	87,136	103,720	108,418	121,133	138,875	
	Køer	PRIMA	15,4	14,4	14,6	RE	68,648	67,311	76,490	84,185	87,628	88,598	106,467	110,926	123,876	137,799	
		2. KL	8,8	9,8	9,9	RE	64,488	62,411	71,929	81,096	82,897	85,220	101,747	105,333	118,343	132,630	
		3. KL	5,2	5,4	6,0	RE	59,020	55,747	63,386	71,864	74,134	76,501	90,746	94,875	105,502	120,301	
		4. KL	3,3	-	3,5	RE	54,020	50,747	57,086	61,958	63,165	64,347	75,750	80,295	90,572	105,860	
	Tyre	PRIMA	2,0	1,7	2,4	RE	84,148	83,110	95,788	104,663	105,313	108,041	127,103	129,169	138,642	158,020	
		1. KL	0,5	0,8	0,9	RE	81,509	80,471	93,092	101,557	102,217	105,054	123,533	125,932	135,466	154,982	
		2. KL	0,1	0,4	0,2	RE	78,870	77,832	90,442	98,964	99,627	102,611	120,403	123,019	132,608	152,215	
	Ungtyre - SUPER extra (K)	PRIMA	20,2	19,3	22,4	RE	95,378	87,830	100,693	109,574	107,442	114,999	139,107	141,406	160,830	177,585	
		1. KL	14,0	17,2	19,1	RE	93,068	85,162	97,168	105,310	101,637	108,639	132,152	134,813	146,920	162,829	
		2. KL	2,3	6,4	2,0	RE	90,099	81,910	92,983	100,237	95,330	100,743	122,416	125,749	137,805	153,606	
	Vejet gennemsnit alle klasser					100	RE	80,131	75,153	85,667	94,111	94,875	99,689	119,993	123,228	135,960	151,637
B.R. DEUTSCHLAND																	
Orientierungspreis							78,000 86,200(1)	96,500 101,330(2)	109,940	118,740	118,740 122,900(5)	125,97(6)	152,29(7) 154,58(8)	160,76(9)	172,86(10) 176,84(11)	v. pag 150	
Ø 14 MAERKTE	Ochsen	KL. A	1,5	1,5	RE	92,699	89,878	101,002	106,147	109,641	109,243	133,578	133,888	147,678	161,339		
		KL. B	0,5	0,5	RE	86,098	84,094	94,453	99,282	103,300	103,981	128,008	128,566	138,132	150,755		
		KL. C	0,5	0,5	RE	86,098	84,094	94,453	99,282	103,300	103,981	128,008	128,566	138,132	150,755		
	Bullen	KL. A	3,1	3,0	1	RE	99,344	97,219	110,481	114,349	119,836	118,726	144,490	145,873	157,518	174,046	
		KL. B	10,5	10,7	RE	92,787	91,010	102,785	106,192	111,841	110,964	135,153	136,570	146,770	161,143		
		KL. C	1,5	1,2	RE	88,044	81,840	93,075	95,204	101,416	102,438	124,503	124,545	133,962	144,473		
	Kühe	KL. A	8,2	6,6	RE	78,820	76,535	88,685	91,195	97,139	95,813	116,313	116,421	126,351	141,111		
		KL. B	16,6	18,9	RE	72,975	71,831	82,979	85,324	91,229	89,273	108,645	109,149	117,532	129,754		
		KL. C	5,9	9,0	RE	64,831	64,063	72,530	74,400	79,587	78,038	95,719	97,164	104,421	113,296		
		KL. D	1,0	1,4	RE	52,593	52,506	59,556	60,927	65,483	64,125	80,705	83,839	91,403	100,646		
	Färsen	KL. A	13,8	14,9	RE	87,888	82,556	96,296	99,710	105,864	106,028	128,714	129,309	139,917	156,760		
		KL. B	3,7	5,1	RE	81,169	77,237	89,554	92,700	99,055	99,469	120,883	121,587	132,137	146,197		
		KL. C	0,7	0,7	RE	74,014	69,490	80,749	85,909	91,193	92,087	112,133	111,134	122,042	133,590		
	Gewogener Durchschnitt aller Klassen					100	RE	85,416	83,060	95,119	96,220	105,561	105,070	127,909	128,898	139,187	153,816

- 1) A partir de: Ab: From: A partire dal: Vanaf: Gyldig fra: 14.5.1973
- 2) A partir de: Ab: From: A partire dal: Vanaf: Gyldig fra: 7.10.1974
- 3) A partir de: Ab: From: A partire dal: Vanaf: Gyldig fra: 11.8.1975
- 4) " " " " " " " " " " " : 1.4.1977
- 5) " " " " " " " " " " " : 2.5.1977
- 6) " " " " " " " " " " " : 22.5.1978
- 7) " " " " " " " " " " " : 9.4.79.
- 8) " " " " " " " " " " " : 2.7.79.
- 9) " " " " " " " " " " " : 2.6.80

- (10) A partir de: Ab: From: A partire dal: Vanaf: Gyldig fra: 06.04.1981
- (11) " " " " " " " " " " " : 07.12.1981

LEVENDE KVÆG
LEBENDE RINDER
ΖΩΝΤΑ ΒΟΕΙΑΗ
LIVE ADULT BOVINE ANIMALS
BOVINS VIVANTS
BOVINI VIVI
LEVENDE RUNDEREN

Markedspriser
Marktpreise
Τιμές τής αγοράς
Market prices
Prix de marché
Prezzi di mercato
Marktprijzen

EF-lande
EG-Länder
Χώρες τής ΕΚ
Community countries
Pays de la CE
Paesi della CE
EG-landen

OKSEKØD
RINDFLIEISCH
BOEIO KPEAZ
BEEF AND VEAL
VIANDE BOVINE
CARNE BOVINA
RUNDVLEES

100 kg - PVI

Markeder Märkte Αγορές Markets Marchés Mercati Markten	Handelsklasser Handelsklassen Εμπορευθέντα έδν Classes marketed Classes commercialisées Classi commercializzate Handelsklassen	%	UC	1973	1974	1975	1976	1977	1978	1979	1980	1981	1982				
				78,000 86,200(2)	96,500 101,330(4)	109,940	118,740	118,740 122,900(6)	125,97(7)	152,29 154,58	160,76(10)	172,82(11) 176,84(12)	v. 1.2.73 150				
FRANCE																	
Prix d'orientation				(5)	UC	78,000 86,200(2)	96,500 101,330(4)	109,940	118,740	118,740 122,900(6)	125,97(7)	152,29 154,58	160,76(10)	172,82(11) 176,84(12)	v. 1.2.73 150		
Ø 8 MARCHES	Boeufs	F	3	3	E	UC	128,340	131,166	140,281	148,910	165,093	165,871	144,538	193,279	206,397	229,851	
		P	6	6	V	UC	114,291	112,283	125,968	133,828	147,273	148,822	172,947	173,369	185,232	208,970	
		A	8	8	R	UC	102,090	98,400	113,117	128,242	131,143	132,208	155,386	157,377	168,280	190,510	
		N	6	6	Ø	UC	90,082	85,904	99,778	105,124	113,717	114,125	135,666	139,276	149,733	156,928	
	Génisses	F	3	1	F	UC	146,998	151,669	158,895	165,129	181,011	187,338	224,249	216,224	227,646	249,714	
		R	5	3	V	UC	125,763	126,489	135,077	140,071	155,370	160,748	189,505	182,858	195,441	218,652	
		A	7	6	R	UC	107,043	101,822	113,073	119,787	131,425	134,400	158,152	154,749	167,076	190,211	
		N	5	4	Ø	UC	89,637	81,810	93,251	99,142	108,037	109,266	127,151	129,516	139,070	156,777	
	Vaches	R	4	4	V	UC	116,122	112,619	125,034	131,566	142,580	145,382	170,598	168,238	182,150	204,017	
		A	10	10	R	UC	93,415	90,188	102,425	110,130	119,320	121,038	141,991	142,665	156,361	176,704	
		N	20	20	Ø	UC	81,440	76,895	87,963	93,552	102,061	101,750	120,271	121,235	133,912	150,749	
		C	9	9	P	UC	67,382	61,756	71,062	75,324	82,687	82,862	99,554	100,898	112,175	125,769	
		E	4	4	A	UC	50,475	45,010	49,026	54,607	59,673	60,463	75,804	78,006	88,727	100,510	
	Taureaux	R	1	1	V	UC	101,944	94,140	112,447	115,007	122,236	121,643	139,925	143,395	152,888	172,478	
		A	1	1	R	UC	94,326	87,249	103,437	106,722	112,283	112,780	129,998	133,307	142,808	161,943	
	Jeunes bovins	F	1	1	E	UC	119,880	118,309	135,469	139,581	148,778	151,802	181,702	184,736	166,973	180,777	212,361
		R	2	3	V	UC	107,742	106,494	122,446	126,626	135,951	138,287	164,436	166,973	180,777	201,361	
		A	3	6	R	UC	99,500	98,519	112,392	116,455	124,327	125,910	149,977	153,976	165,887	183,696	
N		2	4	Ø	UC	90,933	89,140	103,233	106,905	113,682	115,302	136,486	140,258	151,313	169,893		
Moyenne pondérée toutes classes				100	UC	95,431	91,917	102,957	108,058	117,582	118,786	140,255	141,075	153,195	172,312		
IRELAND																	
Guide price				(5)	UA	60,420(3) 70,000(2)	82,000 86,100(4)	97,550	109,810	109,810 118,270(6)	125,97(7)	152,29 154,58	160,76(10)	172,82(11) 176,84(12)	v. 1.2.73 150		
Ø 5 MARKETS	Heifers	I	8	8	UA	75,695	60,579	67,502	85,394	86,324	94,019	121,984	113,284	138,198	150,221		
		II	13	13	UA	72,947	61,495	69,341	83,175	84,566	93,281	118,945	110,028	134,604	145,662		
		III	5	4	UA	67,971	53,068	56,970	76,030	77,948	83,716	105,936	100,130	123,304	135,189		
	Steers	I	12	16	UA	77,531	69,710	79,862	90,181	91,737	102,553	126,846	125,394	144,617	158,478		
		II	19	15	UA	76,483	69,206	79,265	90,150	91,447	101,647	126,410	124,446	144,212	159,048		
		III	12	12	UA	78,477	65,848	73,787	92,507	92,491	103,285	129,423	123,580	145,303	159,817		
		IV	4	4	UA	74,379	69,354	76,909	87,115	89,775	98,522	124,531	122,808	141,383	157,680		
	Cows	V	3	3	UA	70,229	55,427	59,767	81,202	80,986	87,719	110,175	105,301	121,892	137,629		
		I	5	9	UA	61,150	49,975	57,291	70,370	73,552	81,338	98,649	97,023	112,845	121,852		
		II	16	13	UA	53,175	39,258	45,779	60,562	62,630	71,602	85,531	84,144	98,328	106,138		
III	3	3	UA	43,657	27,909	33,486	49,133	49,877	58,065	68,432	67,746	80,311	86,382				
Weighted average all classes				100	UA	86,818	74,073	79,736	90,883	88,600	92,118	114,896	111,173	130,696	142,851		
ITALIA																	
Prezzo di orientamento				(5)	UC	78,000 86,200(2)	96,500 101,330(4)	109,940	118,740	118,740 122,900(6)	125,97(7)	152,29(8) 154,58(9)	160,76(10)	172,82(11) 176,84(12)	v. 1.2.73 150		
Ø FIR., MAC., PAD., REG.-EMI., e ROMA	Viteloni	1a qual.	29	34	UC	124,714	112,835	131,717	139,875	135,106	134,419	163,304	173,250	190,512	208,765		
		2a qual.	24	30	UC	109,382	98,676	115,485	122,806	118,802	118,939	145,448	154,892	164,732	181,157		
Ø CHIVASSO, MODENA e ROMA	Buoi	1a qual.	9	2	UC	100,339	88,041	102,406	102,077	109,663	106,158	122,921	115,681	118,942	122,388		
		2a qual.	11	4	UC	86,385	76,657	83,438	79,483	91,726	88,821	102,587	100,641	102,276	105,160		
Ø CREMONA, MODENA, MACERATA e ROMA	Vacche	1a qual.	8	8	UC	93,774	83,208	99,786	106,137	104,427	107,830	127,289	135,628	153,836	162,241		
		2a qual.	13	15	UC	71,444	64,716	80,485	85,273	81,114	86,552	101,299	110,398	126,028	133,864		
Ø CHIVASSO, CREMONA e ROMA		3a qual.	6	7	UC	45,494	38,249	57,672	60,909	50,765	53,210	65,946	74,691	86,532	89,809		
Media ponderata tutte classi				100	UC	100,472	90,314	106,222	111,198	110,747	112,394	135,713	144,350	158,068	171,327		

1) A partir du 1.2.1973 : application des dispositions du Règl. (CEE) n° 181/73
Ab 1.2.1973 : Anwendung der Bestimmungen der Verordn. (EWG) n° 181/73

2) A partir du 1.2.1973 : application of Regulation (EEC) n° 181/73
A partire dal 1.2.1973 : applicazione delle disposizioni del Regol. (CEE) n° 181/73

3) A partir du 1.2.1973 : toepassing van de bepalingen van Verordn. (EEG) nr. 181/73

4) A partir du 1.2.1973 : anvendelse af bestemmelser i forordning (EØF) nr 181/73

5) A partir du 1.2.1973 : Anwendung der Bestimmungen der Verordn. (EWG) n° 181/73

6) A partir du 2.5.1977

7) A partir du 22.5.1978

(8) A partir du : 9. 4.1979

(9) " : 2. 7.1979

(10) " : 2.06.1980

(11) " : 6.04.1981

(12) " : 7.12.1981

LEVENDE KVÆG
LEBENDE RINDER
ΖΩΝΤΑ ΒΟΕΙΔΙΑ
LIVE ADULT BOVINE ANIMALS
BOVINS VIVANTS
BOVINI VIVI
LEVENDE RUNDEREN

Markedspriser
Marktpreise
Τιμές της αγοράς
Market prices
Prix de marché
Prezzi di mercato
Marktprijzen

EF-lande
EG-Länder
Χώρες της ΕΚ
Community countries
Pays de la CE
Paesi della CE
EG-landen

OKSEKØD
RINDFLEISCH
BOEIO KPEAZ
BEEF AND VEAL
VIANDE BOVINE
CARNE BOVINA
RUNDVLEES

100 kg-PVI

Markeder Μάρτες Αγορές Markets Marchés Mercati Markten	Handelsklasser Handelsklassen Εμπορευόμενα έτη Classes marketées Classes commercialisées Classi commercializzate Handelsklassen	%																LUXEMBOURG															
																		1973	1974	1975	1976	1977	1978	1979	1980	1981	1982						
																	152,29(9)		172,82(12)														
Prix d'orientation				UC		78,000	96,500	109,940	118,740	118,740	125,97(8)	154,58(10)	160,76	176,84	176,84	176,84	176,84	176,84															
						86,200(2)	101,330(4)		122,900(7)																								
LUXEMBOURG- ESCH-ALZETTE	Bœufs, 66-C1. Extra nissés, taureaux	C1. AA C1. A	65	UC	99,265	93,190	98,503	107,782	120,323	120,637	147,410	149,834	161,911	168,240	168,240	168,240	168,240	168,240															
			11	UC	90,840	85,809	91,700	98,903	108,019	108,850	130,738	132,467	142,941	142,941	142,941	142,941	142,941	142,941	142,941														
	Vaches	C1. Extra C1. AA	2	UC	82,543	78,761	85,119	94,696	104,097	98,884	97,826	117,842	120,289	151,853	152,708	164,889	165,717	165,717	165,717														
			5	UC	96,174	91,122	94,696	104,097	117,842	120,289	151,853	152,708	164,889	165,717	165,717	165,717	165,717	165,717	165,717														
		C1. A C1. B	12	UC	86,912	81,828	87,715	93,076	101,633	103,992	128,260	129,392	144,130	144,130	144,130	144,130	144,130	144,130	144,130														
			4	UC	78,030	73,249	81,653	85,867	92,370	92,159	110,943	112,150	123,671	123,671	123,671	123,671	123,671	123,671	123,671														
	Moyenne pondérée toutes classes				100	UC	93,779	88,177	94,074	102,040	112,989	113,386	138,050	140,151	152,052	152,052	152,052	152,052	152,052														
																	NEDERLAND																
Orientatieprijs				RE		78,000	96,500	109,940	118,740	118,740	125,97(8)	154,58(10)	160,76	176,84	176,84	176,84	176,84	176,84															
						86,200(2)	101,330(4)		122,900(7)																								
ROTTERDAM- 'S HERTOGEN- BOESCH-ZWOLLE	Stieren 1e Kwal	12 5 10	RE	104,214	97,328	109,996	116,741	120,750	122,621	149,426	148,709	160,426	168,590	168,590	168,590	168,590	168,590																
			RE	93,303	86,162	96,890	103,270	106,384	106,478	127,967	127,936	138,475	138,475	138,475	138,475	138,475	138,475	138,475															
	Vaarsen 1e Kwal	12 18 12	RE	100,503	94,406	101,932	110,091	117,567	118,698	144,347	144,910	151,275	158,912	158,912	158,912	158,912	158,912	158,912															
			RE	86,955	80,495	86,997	93,610	100,666	99,969	116,975	119,646	128,413	141,793	141,793	141,793	141,793	141,793	141,793	141,793														
	Koeien 1e Kwal	13 12 13	RE	88,949	86,160	97,149	103,522	108,937	111,159	133,823	135,217	144,080	158,032	158,032	158,032	158,032	158,032	158,032															
			RE	74,455	71,003	82,256	86,520	89,511	90,815	108,905	110,649	121,523	134,127	134,127	134,127	134,127	134,127	134,127	134,127														
	3e Kwal	10 10 11	RE	64,690	59,672	70,776	73,256	75,073	78,702	95,369	95,854	105,178	116,099	116,099	116,099	116,099	116,099	116,099															
			RE	61,248	54,962	61,746	63,522	65,446	68,636	82,723	84,377	90,173	102,165	102,165	102,165	102,165	102,165	102,165	102,165														
Gewogen gemiddelde aller klassen				100	RE	83,776	78,315	88,322	93,587	98,534	100,354	120,929	121,952	131,590	145,581	145,581	145,581	145,581															
																	UNITED KINGDOM																
Guide price				UA		60,420	74,500(3)	97,550	109,810	109,810	125,97(8)	154,58(10)	160,76	176,84	176,84	176,84	176,84	176,84															
						70,000(2)	86,100(6)		118,270(7)																								
GREAT BRITAIN # 36 MARKETS	Steers	20 Light	21 22 19	UA	83,347	74,403	77,145	95,592	102,570	110,513	140,330	130,126	148,223	163,304	163,304	163,304	163,304																
			22 21 22	UA	80,901	73,211	77,220	95,142	101,057	109,129	138,402	128,868	147,818	162,798	162,798	162,798	162,798	162,798	162,798														
	40 Heavy	10 8 10	UA	79,449	71,322	76,936	94,149	106,418	106,418	134,413	125,535	145,595	160,280	160,280	160,280	160,280	160,280	160,280															
			UA	80,548	70,127	73,446	91,882	98,240	105,547	132,508	122,126	141,575	156,148	156,148	156,148	156,148	156,148	156,148	156,148														
	42 Heifers	13 14 13	UA	78,247	68,684	74,028	91,074	97,430	105,096	131,972	121,544	141,352	155,824	155,824	155,824	155,824	155,824	155,824															
			UA	78,247	68,684	74,028	91,074	97,430	105,096	131,972	121,544	141,352	155,824	155,824	155,824	155,824	155,824	155,824	155,824														
	44 Cows	10 14 10	I	62,688	50,668	60,408	74,077	77,785	85,220	103,504	102,637	119,757	131,631	131,631	131,631	131,631	131,631	131,631															
			II	55,654	41,742	50,295	64,094	67,376	74,132	90,625	93,485	109,966	120,537	120,537	120,537	120,537	120,537	120,537	120,537														
	6 III	6 4 6	UA	45,229	30,704	39,343	53,000	55,610	61,881	74,957	79,846	96,113	104,286	104,286	104,286	104,286	104,286	104,286															
			UA	75,491	65,636	70,637	87,206	92,654	100,255	125,862	118,727	137,251	151,049	151,049	151,049	151,049	151,049	151,049	151,049														
	NORTHERN IRELAND # 3 MARKETS + 4 ABATTOIRS				100	UA	73,765	61,042	65,082	86,118	88,407	97,987	122,090	110,834	130,220	146,620	146,620	146,620	146,620														
	GREAT BRITAIN				85	UA	75,491	65,636	70,637	87,206	92,654	100,255	125,862	118,727	137,251	151,049	151,049	151,049	151,049														
NORTHERN IRELAND				15	UA	73,765	61,042	65,082	86,118	88,407	97,987	122,090	110,834	130,220	146,620	146,620	146,620	146,620															
Weighted average all classes				100	U.A	91,902	81,927	82,599	96,586	97,496	99,994	125,428	117,820	136,442	150,539	150,539	150,539	150,539															

1) Voir foot-note page 167 / Siehe Fussnote Seite 167 / See footnote page 167 / Vedi nota pagina 167 / Zie voetnoot blz. 167 / Se footnote side 167

- 2) A partir de: / Ab: / From: / A partire dal: / Vanaf: / Gyldig fra: 14.5.1973
3) A partir de: / Ab: / From: / A partire dal: / Vanaf: / Gyldig fra: 1.7.1974 : 82,000 UC
4) A partir de: / Ab: / From: / A partire dal: / Vanaf: / Gyldig fra: 7.10.1974
5) A partir de: / Ab: / From: / A partire dal: / Vanaf: / Gyldig fra: 11.8.1975
(6) " " " " " " : 1.4.1977
(7) " " " " " " : 2.5.1977
(8) " " " " " " : 22.3.1978
(9) " " " " " " : 04.4.1979
(10) " " " " " " : 02.07.1979
(11) " " " " " " : 02.06.1980
(12) " " " " " " : 06.04.1981
(13) " " " " " " : 07.12.1981

LEVENDE KVÆG
LEBENDE RINDER
ΖΩΝΤΑ ΒΟΟΕΙΔΗ
LIVE ADULT BOVINE ANIMALS
BOVINS VIVANTS
BOVINI VIVI
LEVENDE RUNDEREN

Markedspriser
Marktpreise
Τιμές τής αγοράς
Market prices
Prix de marché
Prezzi di mercato
Marktprijzen

EF-lande
EG-Länder
Χώρες τής ΕΚ
Community countries
Pays de la CE
Paesi della CE
EG-landen

OKSEKØD
RINDFLEISCH
BOEIO KPEAZ
BEEF AND VEAL
VIANDE BOVINE
CARNE BOVINA
RUNDVLEES

100 kg - PVI

Markeder Märkte Ἀγορές Markets Marchés Mercati Markten	Handelsklasser Handelsklassen Ἐμπορευθέντα ἔδη Classes marketed Classes commercialisées Classi commercializzate Handelsklassen	%	1981	1982								
					9600,2 ΕΛΛΑΣ							
ΤΙΜΕΣ ΠΡΟΣΑΝΑΤΟΛΙΣΜΟΥ			ΔΡΧ	10619,0(1)	10886,0(2)							
Ø 5 ΑΓΟΡΕΣ	Μόσχοι	TAA	1.5	12462,5	15047,4							
		TA	3.4	12005,0	14401,8							
		TB	8.4	11506,1	13757,2							
		TC	39.0	10734,0	12814,9							
		TD	28.2	9786,1	11824,1							
	Δαμάλεις	TB	0.2	10012,6	11973,0							
		TC	0.2	8731,0	10351,1							
		TD	0.5	7984,9	9164,6							
	Βόες	TB	1.6	8295,1	9624,6							
		TC	3.6	7479,2	8563,8							
TD		13.4	6695,1	7756,0								
Σταθμισμένος μέσος όρος όλων τών ειδών			100	ΔΡΧ	9884,1	11795,3						

(1)A partir du 6-4-1981

(2)A partir du 7-12-1981

LEVENDE KVÆG
LEBENDE RINDER
ΖΩΝΤΑ ΒΟΟΕΙΔΗ
LIVE ADULT BOVINE ANIMALS
BOVINS VIVANTS
BOVINI VIVI
LEVENDE RUNDEREN

Markedspriser
Marktpreise
Τιμές τής αγοράς
Market prices
Prix de marché
Prezzi di mercato
Marktprijzen

EF-lande
EG-Länder
Χώρες τής ΕΚ
Community countries
Pays de la CE
Paesi della CE
EG-landen

OKSEKØD
RINDFLEISCH
BOEIO KPEAZ
BEEF AND VEAL
VIANDE BOVINE
CARNE BOVINA
RUNDVLEES

100 kg - PVI

Markeder Märkte Ἀγορές Markets Marchés Mercati Markten	Handelsklasser Handelsklassen Ἐμπορευθέντα ἔδη Classes marketed Classes commercialisées Classi commercializzate Handelsklassen	%	1981	1982								
					160760 ΕΛΛΑΣ							
ΤΙΜΕΣ ΠΡΟΣΑΝΑΤΟΛΙΣΜΟΥ			ECU	172820(1)	176840(2)							
Ø 5 ΑΓΟΡΕΣ	Μόσχοι	TAA	1.5	204,052	232,235							
		TA	3.4	196,506	223,205							
		TB	8.4	188,390	213,213							
		TC	39.0	175,757	198,556							
		TD	28.2	160,240	183,047							
	Δαμάλεις	TB	0.2	163,911	185,970							
		TC	0.2	142,976	160,454							
		TD	0.5	130,751	141,900							
	Βόες	TB	1.6	135,858	149,084							
		TC	3.6	122,491	132,609							
TD		13.4	109,661	120,076								
Σταθμισμένος μέσος όρος όλων τών ειδών			100	ECU	161,847	182,706						

(1)A partir du 6-4-1981

(2)A partir du 7-12-1981

LEVENDE KVÆG
LEBENDE RINDER
ΖΩΝΤΑ ΒΟΕΙΔΙΑ
LIVE ADULT BOVINE ANIMALS
BOVINS VIVANTS
BOVINI VIVI
LEVENDE RUNDEREN

Markedspriser
Marktpreise
Τιμές τής άγοράς
Market prices
Prix de marché
Prezzi di mercato
Marktprijzen

Tredjelände
Drittländer
Τρίτες Χώρες
Third countries
Pays tiers
Paesi terzi
Derde landen

OKSEKÖD
RINDFLEISCH
BOEIO KPEAZ
BEEF AND VEAL
VIANDE BOVINE
CARNE BOVINA
RUNDVLEES

100 kg - PVI

Markeder Märkte Άγορές Markets Marchés Mercati Märkten	Handelsklasser Handelsklassen Εμπορευόμενα είδη Classes marketed Classes commercialisées Classi commercializzate Handelsklassen	%	(1)	1973	1974	1975	1976	1977	1978	1979	1980	1981	1982		
(4) ÖSTERREICH															
Ø LINZ - SALZBURG - WIEN	Stiere	56 53	Ös	2036,42	1964,72	1979,31	2264,79	2404,46	2460,02	2439,21	2501,50	2705,38	2854,71		
	Ochsen	4 4	Ös	1952,31	1893,15	1895,09	2183,52	2363,97	2471,63	2447,92	2502,86	2672,60	2796,11		
	Kalbinnen	9 10	Ös	1896,67	1750,95	1805,29	2078,94	2129,08	2153,03	2135,38	2206,15	2382,31	2485,18		
	Kälhe	31 33	Ös	1411,49	1367,96	1460,29	1651,09	1733,26	1768,45	1736,66	1824,90	1981,92	2052,55		
Gewogener Durchschnitt		100	Ös	1812,85	1743,55	1787,26	2040,43	2164,78	2218,47	2194,42	2265,23	2450,72	2570,44		
Berichtigter Preise			Ös	1812,85	1484,58	1191,17	1410,43	1975,16	2039,87	2194,42	2265,23	2450,72	2570,44		
(2) (4) SVERIGE															
Ø STOCK- HOLM (67) - GÖTE- BORO (33)	Ko och 1	13,5	31,3	24,0	Skr	480,69	466,04	478,73	524,17	583,17	632,78	657,98	710,84	789,43	930,20
	Ältre tjur 1-	15,8	13,9	8,8	Skr	458,72	443,36	431,97	473,12	522,63	569,85	590,74	631,17	688,27	778,05
	Ungtjur EP+ 2	8,4	12,8	30,2	Skr	446,66	429,06	601,02	653,83	720,43(*)	-	-	-	-	-
	Kviga + 1	13,3	11,6	30	Skr	513,64	495,97	567,57	617,39	680,46(*)	-	-	-	-	-
	Kokviga 1-	7,1	3,4	-	Skr	482,27	471,26	494,60	541,09	605,94(*)	-	-	-	-	-
	Stut 1+	4,1	4,9	30,2	Skr	543,06	522,40	560,47	613,24	689,63	748,54	768,62	828,08	927,93	1082,60
	+ Kviga 1+	4,4	14,1	30,0	Skr	517,21	499,54	527,08	577,74	642,52	694,82	711,82	765,35	858,18	1003,11
	Ungtjur 1+	18,2	8,4	7,0	Skr	572,36	552,56	461,46	504,22	562,65	601,69	621,33	664,38	720,60	807,90
		15,2	-	-	Skr	546,37	528,70	-	-	-	-	-	-	-	-
	Gewogener Durchschnitt		100		Skr	509,69	492,76	508,29	551,51	624,70	678,65	699,06	752,34	838,16	976,15
Berichtigter Preise				Skr	369,28	283,44	343,87	289,94	309,68	367,08	512,57	635,39	732,39	770,02	
S C H W E I Z															
BERN	Génisses et boeufs A	18,8	Fs	473,74	497,50	505,00	508,57	508,75	527,52	514,76	493,18	528,91	541,91		
		B	9,9	Fs	458,74	482,50	491,88	496,57	496,75	515,52	502,76	481,18	515,58	525,32	
		C	2,6	Fs	411,74	435,36	448,14	452,44	453,15	470,22	458,92	427,90	467,14	473,90	
		D	1,7	Fs	361,74	385,12	396,14	402,83	407,35	417,79	410,63	380,66	418,77	422,52	
	Vaches	A	4,7	Fs	427,47	452,50	460,00	462,03	464,39	470,30	466,20	440,37	471,00	483,64	
		B	3,1	Fs	387,47	412,31	425,50	426,68	420,40	430,08	430,19	402,26	433,12	455,14	
		C	14,6	Fs	363,65	386,56	408,93	412,70	408,13	425,09	420,17	385,85	420,50	438,98	
		D	14,0	Fs	338,65	363,54	391,52	392,52	391,18	403,62	398,03	363,11	401,09	418,48	
	Taureaux	E	15,6	Fs	304,24	315,12	335,55	337,25	328,47	332,00	327,83	298,54	328,57	338,20	
		A 1	7,5	Fs	458,74	483,95	491,04	497,73	505,00	523,04	492,35	492,77	529,91	543,27	
		A 2	2,4	Fs	411,15	434,80	453,88	456,31	458,45	472,61	465,88	441,72	476,78	496,00	
		B 1	2,0	Fs	427,89	452,85	462,92	465,04	466,70	481,04	471,55	455,61	487,22	501,74	
		B 2	1,2	Fs	389,71	410,04	433,90	427,27	417,24	430,56	440,00	421,09	448,72	470,81	
		C	1,0	Fs	389,93	413,07	438,65	432,27	431,34	440,47	440,00	424,34	450,38	471,12	
		410,5 D	0,5	Fs	384,93	408,07	436,59	436,60	436,34	445,47	441,64	419,34	448,43	470,55	
	E	0,4	Fs	363,87	401,07	429,59	429,26	429,34	441,55	434,64	412,34	441,43	462,17		
	Gewogener Durchschnitt		100		396,19	418,19	434,14	437,08	435,42	449,09	440,89	414,57	448,94	462,91	
	Berichtigter Preise			Fs	396,19	418,19	434,14	437,08	435,42	449,09	440,89	414,57	448,94	462,91	

- (1) Ø JUL - DEC.
(2) A partir du 2.6.1975
(3) Ø de JUN à DEC 1975
(4) A partir du 2.5.1977
(*) Ø JAN-AVR.

LEVENDE KVÆG
LEBENDE RINDER
ΖΩΝΤΑ ΒΟΟΕΙΔΗ
LIVE ADULT BOVINE ANIMALS
BOVINS VIVANTS
BOVINI VIVI
LEVENDE RUNDEREN

Markedspriser
Marktpreise
Τιμές της αγοράς
Market prices
Prix de marché
Prezzi di mercato
Marktprijzen

Tredjelände
Drittländer
Τρίτες Χώρες
Third countries
Pays tiers
Paesi terzi
Derde landen

OKSEKØD
RINDFLEISCH
BOEIO KPEAZ
BEEF AND VEAL
VIANDE BOVINE
CARNE BOVINA
RUNDVLEES

100 kg - PVI

Markeder Märkte Markets Marchés Mercati Markten	Handelsklasser Handelsklassen Εμπορευθέντα είδη Classes marketées Classes commercialisées Classi commercializzate Handelsklassen	§	(1) 1973	1974	1975	1976	1977	1978	1979 ECU	1980	1981 0	1982 0				
(4) ÖSTERREICH																
Ø LINZ - SALZBURG - WIEN	Stiere	56 53	RE	86,084	84,624	86,101	99,813	107,122	109,673	133,643	140,603	153,788	170,410			
	Ochsen	4 4	RE	82,533	81,541	82,450	96,241	105,325	110,186	134,113	140,678	151,917	166,910			
	Kalbinnen	9 10	RE	80,180	75,416	78,527	91,610	94,852	95,985	116,997	124,003	135,390	148,350			
	Kühe	31 33	RE	59,672	58,920	63,556	72,760	77,218	79,001	95,146	102,576	112,630	122,515			
Gewogener Durchschnitt		100	RE	76,636	75,098	77,747	89,922	96,445	98,902	120,230	127,324	139,300	153,438			
Berichtigter Preise			RE	76,636	63,842	51,821	62,159	88,025	99,944	120,230	127,324	139,300	153,438			
(2) (4) SVERIGE																
Ø STOCK- HOLM (57) - ÖÖTE- BORG (33)	Ko och altre tjur	1	13,5	31,3	4,0	RE	87,383	84,724	87,012	95,081	96,147	90,335	112,794	122,393	141,633	152,421
		2	15,8	13,5	8,8	RE	83,389	80,597	78,527	85,823	86,252	82,363	101,267	108,666	123,549	127,508
	Kviga + Kokviga	1+	8,4	12,8	30,2	RE	81,197	77,997	109,258	118,598	127,693(*)	-	-	-	-	-
		2	13,3	11,6	20	RE	93,373	90,160	103,176	111,989	120,608(*)	-	-	-	-	-
	Stut	1+	4,1	4,9	30,2	RE	98,722	94,966	101,855	111,236	113,458	106,854	131,759	142,604	166,406	177,409
		2	4,4	14,1	30,0	RE	94,022	90,809	95,815	104,796	105,866	99,185	122,020	131,799	153,905	164,382
	Ungtjur	1+	18,2	8,4	7,0	RE	104,048	100,449	83,965	91,462	92,771	85,895	106,512	114,382	129,315	132,407
		1	15,2	-	-	RE	99,322	96,111	-	-	-	-	-	-	-	-
	Gewogener Durchschnitt		100	RE	92,654	89,577	(3) 92,399	100,765	102,926	96,879	119,835	129,550	150,343	159,962		
	Berichtigter Preise			RE	67,130	51,526	62,511	52,605	50,446	52,414	87,914	109,448	131,282	125,876		
S C H W E I Z																
BERN	Génisses et boeufs	A	18,8	RE	120,478	133,777	147,890	160,612	155,677	191,151	226,647	214,339	244,926	272,629		
		B	9,9	RE	116,663	129,744	144,052	156,820	152,005	186,805	221,363	209,125	238,711	264,073		
		C	2,6	RE	104,710	117,068	131,243	142,873	138,658	170,358	202,057	185,971	216,350	238,240		
		D	1,7	RE	91,994	103,558	116,015	127,205	124,605	151,401	180,796	165,448	193,950	238,240		
	Vaches	A	4,7	RE	108,706	121,677	134,711	145,916	142,081	170,405	205,271	191,369	218,064	243,116		
		B	3,1	RE	98,533	110,870	124,624	134,747	128,582	155,925	189,425	174,820	200,459	228,778		
		C	14,6	RE	92,483	103,946	119,737	130,359	124,774	154,119	185,015	167,645	194,557	220,651		
		D	14,0	RE	86,125	97,756	114,630	123,985	119,586	146,310	175,272	157,785	185,576	209,936		
		E	15,6	RE	77,379	84,736	98,232	106,538	100,421	120,285	144,360	129,723	152,002	170,007		
	Taureaux	A 1	7,5	RE	116,663	130,134	143,808	157,168	154,552	189,449	216,771	214,167	245,365	273,073		
		A 2	2,4	RE	104,567	116,919	132,972	144,096	140,296	171,217	205,128	191,919	220,925	249,318		
		B 1	2,0	RE	108,817	121,771	135,576	146,875	142,811	174,234	207,626	197,975	225,748	252,904		
		B 2	1,2	RE	99,112	110,259	127,097	135,099	127,663	156,050	193,824	182,990	207,817	236,647		
		C	1,0	RE	99,169	111,074	128,457	136,522	131,942	159,622	193,824	184,387	208,423	236,825		
		1) 110,5 D	0,5	RE	97,897	109,730	127,862	137,886	133,460	161,433	194,457	182,215	207,496	236,510		
		E	0,4	RE	92,550	107,847	125,812	135,551	131,398	159,991	191,382	179,119	204,260	232,306		
	Gewogener Durchschnitt		100	RE	100,756	112,494	127,136	138,044	133,184	162,744	193,776	180,160	207,814	232,675		
Berichtigter Preise			RE	100,756	112,494	127,136	138,044	133,184	162,744	193,776	180,160	207,814	232,675			

(1) Ø JUL - DEC.

(2) A partir du 2.6.1975

(3) Ø de JUN à DEC 1975.

(4) A partir du 2.5.1977

(*) Ø JAN-AVR

LEVENDE KALVE
LEBENDE KÄLBER
ΖΩΝΤΕΣ ΜΟΧΘΟΙ
LIVE CALVES
VEAUX VIVANTS
VITELLI VIVI
LEVENDE KALVEREN

Markedspriser
Marktpreise
Τιμές της αγοράς
Market prices
Prix de marché
Prezzi di mercato
Marktprijzen

EF-lande
EG-Länder
Χώρες της ΕΚ
Community countries
Pays de la CE
Paesi della CE
EG-landen

OKSEKØD
RINDFLEISCH
BOEIO KPEAZ
BEEF AND VEAL
VIANDE BOVINE
CARNE BOVINA
RUNDVLEES

100 Kg- PVI

Markeder Märkte Αγορές Markets Marchés Mercati Markten	Kvaliteter Qualitäten Ποιότητες Qualities Qualités Qualità Kwaliteiten	%	1973	1974	1975	1976	1977	1978	1979	1980	1981	1982		
BELGIQUE - BELGIË														
Prix d'orientation - Oriëntatieprijs		Fb	4825,0 5187,5(1)	5650,0 5932,5(2)	6390,7	6861,4	6861,4 - (6)	-	-	-	-	-		
ANDERLECHT	Extra blancs-bijz.goed	2	Fb	8480,9	8554,5	9605,7	10011,9	10249,3	10599,9	10539,1	9651,2	10467,2	11623,3	
	Bons-goed	7	Fb	7280,8	7099,6	8512,2	8681,0	9.023,4	9416,3	9396,2	8692,7	9804,5	11070,7	
	Ordinaires-gewone	76	Fb	6469,9	6008,8	7230,8	7362,7	7.834,4	8336,8	8398,7	7703,7	9027,3	10275,2	
	Médiocres-middelmatige	15	Fb	5819,4	5284,2	6041,6	6285,3	6.814,6	7255,4	7348,6	6901,1	8082,5	9197,7	
Moyenne pondérée Gewogen gemiddelde		100	Fb	6469,3	6027,4	7189,6	7346,3	7.813,0	8295,4	8353,8	7691,5	8968,7	10188,7	
DANMARK														
Oriënteringspris		o (3)	DKR	731,31 786,25(1)	856,35 899,17(2)	975,63	1053,68 1097,59 (4)	1131,74 - (6)	-	-	-	-	-	
KØBENHAVN (Noterings- center)	Kalve	Prima	15 20 20	DKR	765,16	712,01	774,20	838,04	881,70	984,82	1000,81	1091,39	1215,55	1388,90
		1. Kl.	45 40 50	DKR	713,90	697,75	733,37	802,04	842,66	936,24	950,81	1041,21	1157,31	1326,40
		2. Kl.	30 40 30	DKR	670,06	617,66	696,31	771,84	798,57	882,14	893,31	983,71	1098,38	1266,40
Vejret gennemsnit		100	DKR	706,62	652,56	728,17	803,18	838,65	932,15	946,06	1036,51	1154,19	1324,02	
B.R. DEUTSCHLAND														
Orientierungspreis		o	DM	353,19 379,73(1)	413,58 434,26(2)	460,73	483,98	483,98 - (6)	-	-	-	-	-	
0 14/43 MAERKTE	Kl. A	60,4	49,7	DM	526,43	485,57	551,40	562,61	567,11	590,05	564,38	570,55	600,27	
		26,3	34,8	DM	494,99	448,89	522,15	528,33	539,94	558,37	517,59	527,64	561,80	
		9,6	12,9	DM	443,63	401,86	473,92	472,22	479,01	499,78	489,19	454,52	480,23	493,98
		3,6	2,6	DM	331,48	310,98	377,67	353,76	351,05	367,78	353,14	343,29	358,76	364,77
Gewogener Durchschnitt		100	DM	499,74	457,47	526,71	533,59	542,66	564,92	564,30	533,38	542,80	571,31	
ΕΛΛΑΣ														
0 ΣΑΓΟΠΕΙ	Νεαρόμοσχος	TA	50	ΔΡΧ									13008,7	15518,9
		TB	50										12612,2	14736,6
Σταθμιωμένος μέσος όρος όλων των ειδών		100	ΔΡΧ									12810,5	15127,8	
FRANCE														
Prix d'orientation		Ff	535,98 576,25	627,62 659,00(2)	725,21	772,25 783,24 (5)	783,24(7) - (6)	-	-	-	-	-		
PARIS (centre de cotation)	Blanc	F	3	Ff	1030,04	1056,54	1143,45	1268,78	1397,01	1536,49	1681,90	1163,02	1863,81	2246,45
		R	3	Ff	947,01	958,64	1050,89	1148,01	1257,41	1378,81	1528,65	1502,06	1692,79	1945,03
		A	5	Ff	855,77	864,08	953,45	1019,47	1101,34	1222,43	1332,20	1290,65	1491,72	1690,69
	Rose clair	R	9	Ff	863,75	864,62	970,60	1033,55	1123,47	1238,65	1305,79	1270,36	1511,06	1732,27
		A	15	Ff	806,39	799,30	901,49	953,56	1034,48	1141,80	1197,08	1158,99	1404,43	1605,63
		N	8	Ff	748,40	731,35	828,91	872,77	951,43	1049,12	1094,28	1056,00	1309,31	1478,87
	Roseé	R	11	Ff	815,98	805,16	912,51	976,26	1059,09	1165,11	1219,77	1278,73	1431,38	1638,25
		A	16	Ff	760,89	744,17	849,41	905,36	977,84	1078,82	1122,27	1084,47	1336,91	1523,19
		N	9	Ff	705,12	679,90	779,81	834,89	902,23	992,52	1031,69	993,99	1242,01	1416,96
	Rouge	A	12	Ff	693,98	664,04	761,85	820,48	888,35	978,30	1016,03	985,17	1235,32	1399,75
		N	9	Ff	639,77	608,99	704,18	759,63	820,03	906,86	938,60	904,98	1143,59	1301,64
	Moyenne pondérée		100	Ff	776,48	763,20	863,66	923,56	1001,66	1104,37	1160,54	1124,45	1366,99	1561,90

- 1) A partir de: / Ab: / From: / A partire dal: / Vanaf: / Gyldig fra : 14.5.1973
- 2) A partir de: / Ab: / From: / A partire dal: / Vanaf: / Gyldig fra : 7.10.1974
- 3) A partir de: / Ab: / From: / A partire dal: / Vanaf: / Gyldig fra : 11.8.1975
- 4) " " " " " " " : 18.10.1976
- 5) " " " " " " " : 25.3.1976
- 6) " " " " " " " : 2.5.1978
- 7) " " " " " " " : 25.3.1978
- 8) " " " " " " " : 1.4.1978

LEVENDE KALVE
LEBENDE KÄLBER
ΖΩΝΤΕΣ ΜΟΣΧΟΙ
LIVE CALVES
VEAUX VIVANTS
VITELLI VIVI
LEVENDE KALVEREN

Markedspriser
Marktpreise
Τιμές της αγοράς
Market prices
Prix de marché
Prezzi di mercato
Marktprijzen

EF-lande
EG-Länder
Χώρες της ΕΚ
Community countries
Pays de la CE
Paesi della CE
EG-landen

OKSEKØD
RINDFLEISCH
BOEIO KPEAZ
BEEF AND VEAL
VIANDE BOVINE
CARNE BOVINA
RUNDVLEES

100 Kg- PVI

Markeder Märkte Ἀγορές Markets Marchés Mercati Märkten	Kvaliteter Qualitäten Ποιότητες Qualités Qualità Qualiteiten	%		1973	1974	1975	1976	1977	1978	1979 ECU	1980	1981	1982			
BELGIQUE - BELGIË																
Prix d'orientation - Oriëntatieprijs			UC-RE	96,500 103,750	113,000 118,650	128,740	139,040	139,040 -(4)	-	-	-	-	-			
ANDERLECHT	Extra blancs-bijz.goed	2	UC-RE	169,617	171,116	193,335	202,655	207,653	214,797	258,917	237,999	256,950	275,124			
	Bons-goed	7	UC-RE	145,615	142,006	171,344	175,713	182,850	190,811	230,831	214,360	240,680	262,084			
	Ordinaires-gewone	76	UC-RE	129,398	120,174	145,563	149,031	158,756	168,936	206,320	189,971	221,597	243,246			
	Médiocres-middelmatige	15	UC-RE	116,387	105,687	121,652	127,225	138,092	147,024	180,535	170,180	198,405	216,544			
Moyenne pondérée Gewogen gemiddelde			100	UC-RE	129,386	120,548	144,736	148,700	158,322	168,098	205,227	189,670	220,161	241,197		
DANMARK																
Oriënteringspris			(3) RE	96,500 103,750	113,000 118,650	128,740	139,040	139,040 -(4)	-	-	-	-	-			
KØBENHAVN (Noteringscenter)	Kalve	Prima	25	20	20	RE	100,967	93,951	102,130	109,725	107,227	114,961	139,107	141,309	154,359	170,729
		1. Kl.	45	40	50	RE	94,203	86,793	96,741	105,797	102,471	109,290	132,152	134,813	146,962	163,042
		2. Kl.	30	40	30	RE	88,419	81,501	91,851	104,059	97,101	102,974	124,154	127,368	139,477	155,663
Vejret gennemsnit			100	RE	93,243	86,110	96,085	105,161	101,997	108,813	131,492	134,204	146,566	162,750		
D.R. DEUTSCHLAND																
Oriënteringspreis			RE	96,500 103,750	113,000 118,650	128,740	139,040	139,040 -(4)	-	-	-	-	-			
Ø 14/13 MAERKTE	Kl. A	60	49,7	RE	143,833	132,661	153,616	160,782	169,228	173,233	211,696	204,135	213,146	230,455		
		40	34,8	RE	135,243	122,655	145,494	150,978	157,333	163,931	198,930	187,195	197,134	215,672		
		30	12,9	RE	121,210	109,785	132,024	134,934	139,569	146,645	174,821	164,398	179,425	189,616		
		15	2,6	RE	90,568	94,987	105,008	101,647	102,258	107,975	126,234	124,106	134,010	139,941		
Gewogener Durchschnitt			100	RE	136,541	124,992	146,737	152,483	158,115	165,856	201,671	192,917	202,785	219,329		
ΕΛΛΑΣ																
Ø 5 ΑΓΟΡΕΣ	Νεαρός μόσχος	TA	50	ECU								219,949	240,527			
		TB	50	ECU								206,453	228,458			
Σταθμισμένος μέσος όρος όλων των ειδών			100	ECU								209,701	234,493			
FRANCE																
Prix d'orientation			UC	96,500 103,750	113,000 118,650	128,740	139,040	139,040 -(4)	-	-	-	-	-			
PARIS (centre de cotation)	Blanc	F	3	UC	185,452	190,218	203,415	225,352	243,024	251,142	310,545	288,354	311,478	364,688		
		R	3	UC	170,504	172,594	186,949	203,903	218,732	225,371	282,240	260,459	282,926	315,764		
		A	5	UC	154,076	155,574	169,619	181,076	191,597	199,788	246,053	223,834	249,282	274,472		
	Rose clair	R	9	UC	155,512	155,682	172,674	183,574	195,417	202,483	241,140	220,322	252,484	281,213		
		A	15	UC	145,186	143,918	160,388	169,367	179,432	186,667	221,072	201,018	234,663	260,656		
		N	8	UC	134,745	131,690	147,474	155,018	165,479	171,512	202,083	183,160	218,764	240,080		
	Rosé	R	11	UC	146,913	144,967	162,347	173,398	184,213	190,481	225,259	204,444	239,158	265,950		
		A	16	UC	136,993	133,991	151,121	160,805	170,078	176,388	207,261	180,095	223,371	247,272		
		N	9	UC	126,952	122,420	138,738	148,287	156,526	162,278	190,532	172,398	207,509	230,030		
	Rouge	A	12	UC	124,946	119,566	135,539	145,729	154,512	159,954	187,640	170,871	206,400	227,245		
		N	9	UC	115,186	109,650	125,276	134,921	142,625	148,280	173,350	156,966	191,070	211,316		
	Moyenne pondérée			100	UC	139,802	137,410	153,653	164,039	174,224	180,549	214,322	195,022	228,407	253,560	

- 1) A partir de: / Ab: / From: / A partire dal: / Vanaf: / Gyldig fra : 14.5.1973
- 2) A partir de: / Ab: / From: / A partire dal: / Vanaf: / Gyldig fra : 7.10.1974
- 3) A partir de: / Ab: / From: / A partire dal: / Vanaf: / Gyldig fra : 11.8.1975
- 4) A partir du 2.5.1978

**LEVENDE KALVE
LEBENDE KÄLBER
ΖΩΝΤΕΣ ΜΟΣΧΟΙ
LIVE CALVES
VEAUX VIVANTS
VITELLI VIVI
LEVENDE KALVEREN**

**Markedspriser
Marktpreise
Τιμές της αγοράς
Market prices
Prix de marché
Prezzi di mercato
Marktprijzen**

**EF-lande
EG-Länder
Χώρες της ΕΚ
Community countries
Pays de la CE
Paesi della CE
EG-landen**

**OKSEKØD
RINDFLEISCH
ΒΟΕΙΟ ΚΡΕΑΣ
BEEF AND VEAL
VIANDE BOVINE
CARNE BOVINA
RUNDVLEES**

100 kg - PVI

Markeder Märkte Αγορές Markets Marchés Mercati Merkten	Kvaliteter Qualitäten Ποιότητες Qualités Qualità Qualitäten	%	1973	1974	1975	1976	1977	1978	1979	1980	1981	1982		
IRELAND														
							75,784							
Guide price			17,569	22,533	31,169	33,555 (9)	35,103 (14)	-	-	-	-	-		
			19,798 (1)	26,281 (8)	32,809 (6)	38,500 (10)	- (15)	-	-	-	-	-		
BANDON	Young calves	L/head	47,550	15,240	31,207	45,299	54,666	70,127	71,759	57,472	85,914	119,075		
Corrected price			100	L/cwt	24,125	14,074	15,943	29,855	76,345 (12)	85,814	102,294	108,684	126,102	146,409
ITALIA														
							125,831							
Prezzo di orientamento			Lit	60,313	80,454 (4)	98,835 (7)	125,831	143,211 (14)	-	-	-	-		
				64,844	95,039 (6)	110,330	133,896 (11)	- (15)	-	-	-	-		
REGGIO-EMILIA PADOVA, CREMONA MACERATA e ROMA	1a qual.	60	Lit	98,245	103,326	130,415	150,427	161,858	188,396	200,223	228,093	280,592	314,377	
	2a qual.	40	Lit	88,239	90,787	115,559	134,481	143,018	165,742	177,341	200,123	243,696	264,561	
Media ponderata			100	Lit	94,243	98,310	124,473	144,049	154,322	179,334	191,070	216,905	265,834	294,450
LUXEMBOURG														
Prix d'orientation			Flux	4825,0	5650,0	6390,7	6.861,4	6861,4	-	-	-	-		
				5187,5 (1)	5932,5 (6)	-	-	- (15)	-	-	-	-		
LUXEMBOURG- ESCH-ALZETTE		100	Flux	6820,7	6311,6	7569,6	7452,2	7405,6	7356,9	6805,1	6600,0	6600,0	6600,0	
NEDERLAND														
Orientatieprijs			Fl	349,33	389,12	440,13	473,11	473,11	-	-	-	-		
				375,58	408,57	-	-	- (15)	-	-	-	-		
BARNEVELD- 's HERTOGEN- BOSCH	1e Kwaliteit	25	Fl	505,16	442,50	529,37	522,13	544,05	558,09	549,93	507,92	607,94	638,42	
	2e Kwaliteit	55	Fl	475,15	415,43	504,13	496,67	517,56	534,38	525,26	483,50	584,00	605,23	
	3e Kwaliteit	20	Fl	448,90	390,16	480,34	472,67	494,46	516,22	504,60	460,14	546,42	565,10	
Gewogen gemiddelde			100	Fl	477,40	417,14	505,68	498,03	519,57	536,67	527,29	484,94	582,47	605,50
UNITED KINGDOM														
Guide price				17,569	21,125 (5)	29,576	33,049 (9)	33,231 (14)	-	-	-	-		
				19,798 (1)	25,537 (6)	31,132 (8)	37,205	- (15)	-	-	-	-		
SMITHFIELD	English fats		£/Lb	42,149	32,181	41,417	51,452	131,498 (13)	149,377	159,268	170,399	170,971	181,038	
Corrected price			100	L/cwt	30,161	23,352	29,663	36,518	82,899 (13)	93,810	99,843	106,634	106,983	113,123

- 1) A partir de: Ab: From: A partire dal: Vanaf: Gyldig fra : 14.5.1973
 2) A partir de: Ab: From: A partire dal: Vanaf: Gyldig fra : 1.11.1973 : 67.438 Lit/1.1.1974 : 70,343 Lit/28.1.1974 : 73,870 Lit.
 3) A partir de: Ab: From: A partire dal: Vanaf: Gyldig fra : 17.9.1973 : 357,27 Fl
 4) A partir de: Ab: From: A partire dal: Vanaf: Gyldig fra : 22.7.1974 : 90,513 Lit.
 5) A partir de: Ab: From: A partire dal: Vanaf: Gyldig fra : 1.7.1974 : 22,533 £
 6) A partir de: Ab: From: A partire dal: Vanaf: Gyldig fra : 7.10.1974
 7) A partir de: Ab: From: A partire dal: Vanaf: Gyldig fra : 28.10.1974
 8) A partir de: Ab: From: A partire dal: Vanaf: Gyldig fra : 8.8.1975
 9) " " " " " " : 11.10.1976 : 41,662
 10) " " " " " " : 3.5.1976
 11) " " " " " " : 3.5.1976
 12) IRL/100 kg
 13) UKL/100 kg
 14) A partir du 1.4.1977
 15) A partir du 2.5.1977

LEVENDE KALVE
LEBENDE KÄLBER
ΖΩΝΤΕΣ ΜΟΞΧΟΙ
LIVE CALVES
VEAUX VIVANTS
VITELLI VIVI
LEVENDE KALVEREN

Markedspriser
Marktpreise
Τιμές της αγοράς
Market prices
Prix de marché
Prezzi di mercato
Marktprijzen

EG-lande
EG-Länder
Χώρες της ΕΚ
Community countries
Pays de la CE
Paesi della CE
EG-landen

OKSEKØD
RINDFLEISCH
BOEIO KPEAZ
BEEF AND VEAL
VIANDE BOVINE
CARNE BOVINA
RUNDVLEES

100 Kg-PVI

Markeder Märkte Ἀγορές Markets Marchés Marchés Mercati Mercati Markten	Kvaliteter Qualitäten Ποιότητες Qualities Qualität Kwaliteiten	%	1973	1974	1975	1976	1977	1978	1979 ECU	1980	1981	1982
IRELAND												
Guide price		UA	74,850 84,350(2)	96,000 100,800(4)	114,210	128,570	128,570 -(5)	-	-	-	-	-
BANDON	Young calves	UA	102,783	58,552	57,198	97,364	104,943	111,305	156,321	164,854	185,735	212,697
Corrected price		1) 100 UA	122,950	76,399	72,197	108,555	111,772	111,305	156,321	164,854	185,735	212,697
ITALIA												
Prezzo di orientamento		UC	96,500 103,750(2)	113,000 118,650(4)	128,740	139,040	139,040 -(5)	-	-	-	-	-
REGGIO-EMILIA PADOVA, CREMONA MACERATA e ROMA	1a qual.	60 UC	155,986	137,279	152,778	160,844	159,450	167,217	196,068	199,426	230,739	246,061
	2a qual.	40 UC	140,112	120,926	135,371	143,785	140,886	147,131	173,622	174,957	200,452	207,072
Media ponderata		100 UC	149,637	131,143	145,815	154,020	152,024	159,183	187,090	189,639	218,624	230,465
LUXEMBOURG												
Prix d'orientation		UC	96,500 103,750(2)	113,000 118,650(4)	128,740	139,040	139,040 -(5)	-	-	-	-	-
LUXEMBOURG- ESCH-ALZETTE		100 UC	136,414	126,232	152,372	150,831	150,068	149,081	167,183	162,886	162,035	156,281
NEDERLAND												
Oriëntatieprijs		RE	96,500 103,750(2)	113,000 118,650(4)	128,740	139,040	139,040 -(5)	-	-	-	-	-
BARNEVELD- 's HERTOGEN- BOSCH	1e Kwaliteit	25 RE	141,584	128,519	154,682	153,408	159,888	164,102	195,931	181,651	216,428	229,870
	2e Kwaliteit	55 RE	133,180	120,655	147,303	145,667	152,104	157,044	187,142	172,918	207,903	217,281
	3e Kwaliteit	20 RE	125,821	113,318	140,354	138,778	145,315	151,708	179,777	164,559	194,527	203,472
Gewogen gemiddelde		100 RE	133,809	121,138	147,759	146,225	152,692	157,719	187,866	173,429	207,359	218,024
UNITED KINGDOM												
Guide price		UA	74,850 84,350(2)	96,000(3) 100,800(4)	114,210	128,570	128,570 -(5)	-	-	-	-	-
SMITHFIELD	English fats	UA	128,502	97,766	111,978	126,198	142,428	149,876	260,546	275,435	276,359	292,632
Corrected price		1) 100 UA	148,667	116,803	126,977	137,389	149,280	149,876	177,451	172,364	172,929	182,854

- 1) Voir foot-note page 167 / Siehe Fussnote Seite 167 / Vedi nota pag. 167 / Zie voetnoot blz. 167 / See footnote page 167 / Se fodnote side 167
2) A partir de: / Ab: / From: / A partire dal: / Vanaf: / Gyldig fra: 14.5.1973
3) A partir de: / Ab: / From: / A partire dal: / Vanaf: / Gyldig fra: 1.7.1974 : 96,000 UA
4) A partir de: / Ab: / From: / A partire dal: / Vanaf: / Gyldig fra: 7.10.1974
5) A partir du 2.5.1977

**MARKEDSPRISER
MARKTPREISE
ΤΙΜΕΣ ΤΗΣ ΑΓΟΡΑΣ
MARKET PRICES
PRIX DE MARCHÉ
PREZZI DI MERCATO
MARKTPRIJZEN**

**OKSEKØD
RINDFLEISCH
BOEHO KPEAZ
BEEF AND VEAL
VIANDE BOVINE
CARNE BOVINA
RUNDVLEES**

100 kg - PVI

Lande Lend Χώρα Country Pays Paese Land		1973	1974	1975	1976	1977	1978	1979	1980	1981	1982	1983	1984
GROS BOVINS - AUSGEWACHSENE RINDER - ADULT BOVINE ANIMALS - BOVINI ADULTI - VOLWASSEN RUNDEREN - VOKSENT KVAEG - ΧΟΝΔΡΑ ΒΟΕΩΕΙΑΗ													
BELGIQUE - BELGIË	Fb/100kg	4593,3	4439,9	5125,3	5266,6	5452,1	5574,7	5711,1	5748,9	6329,0	7308,2		
DANMARK	DKR/100kg	607,26	569,53	649,39	718,79	779,75	854,00	863,08	951,74	1070,81	1233,55		
DEUTSCHLAND (BR)	DM/100kg	312,62	304,00	341,47	343,73	362,38	357,88	357,88	356,30	372,72	400,62		
FRANCE	Ff/100kg	530,04	510,53	578,9	608,39	675,90	727,02	760,01	814,46	916,72	1061,55		
IRELAND	L. crt	16,465	14,169	18,586	24,789	60,256(1)	70,888	75,132	73,294	88,750	98,292		
ITALIA	Lit/100kg	63,263	67,813	90,680	104,108	112,297	126,748	138,769	165,211	192,018	218,988		
LUXEMBOURG	Flux/ 100kg	4689,0	4408,9	4675,7	5040,7	5575,9	5595,4	5618,8	5682,9	619,41	7469,1		
NEDERLAND	Fl/100kg	296,99	269,68	302,33	318,72	335,28	341,47	339,38	340,97	369,62	404,21		
UNITED KINGDOM	L. crt	17,658	15,507	18,459	25,188	53,576(2)	62,615	70,718	72,890	84,411	93,132		
ΕΛΛΑΣ										9884,1	11795,3		

VEAUX - KÆLBER - CALVES - VITELLI - KALVEREN - KALVE - ΜΟΪΧΟΙ													
BELGIQUE - BELGIË	Fb/100kg	6469,3	6027,4	7189,6	7346,3	7813,0	8295,4	8353,8	7691,5	8968,7	10188,7		
DANMARK	DKR/100kg	706,62	652,56	728,17	803,18	838,69	932,15	946,06	1036,51	1154,19	1324,02		
DEUTSCHLAND (BR)	DM/100kg	499,74	457,47	526,71	533,59	542,66	564,92	564,30	533,38	542,80	571,31		
FRANCE	Ff/100kg	776,48	763,20	863,66	923,56	1001,66	1104,37	1160,54	1124,45	1366,99	1568,90		
IRELAND	L. crt	24,125	14,074	15,931	28,855	76,345(1)	85,814	102,294	108,684	126,102	146,409		
ITALIA	Lit/100kg	94,243	98,310	124,473	144,049	154,322	179,334	191,070	216,905	265,834	294,450		
LUXEMBOURG	Flux/ 100kg	6820,7	6311,6	759,6	7452,2	7405,6	7356,9	6805,1	6600,0	6600,0	6600,0		
NEDERLAND	Fl/100kg	477,40	417,14	505,68	498,03	519,57	536,67	527,29	484,94	582,47	605,50		
UNITED KINGDOM	L. crt	30,161	23,352	29,663	36,518	82,899(2)	93,810	99,843	106,634	106,983	113,123		
ΕΛΛΑΣ										12810,5	15127,3		

(1) IRL/100 Kg.

(2) UKL/100 Kg.

**MARKEDSPRISER
MARKTPREISE
ΤΙΜΕΣ ΤΗΣ ΑΓΟΡΑΣ
MARKET PRICES
PRIX DE MARCHÉ
PREZZI DI MERCATO
MARKTPRIJZEN**

**OKSEKØD
RINDFLAJSCH
BOEIO KPEAZ
BEEF AND VEAL
VIANDE BOVINE
CARNE BOVINA
RUNDVLEES**

(*à partir de 1979 : ECU/100kg - PVI

UC-RE-UA/100 kg-PVI

Land Land Country Pays Paese Land	1973	1974	1975	1976	1977	1978	1979 (*)	1980	1981	1982	1983	1984
GROS BOVINS - AUSGEWACHSENE RINDER - ADULT BOVINE ANIMALS - BOVINI ADULTI - VOLWASSEN RUNDEREN - VOKSENT KVAEG *ONAPA BOOEIAH												
EAAAΣ									161,847	182,706		
BELGIQUE - BELGIË	91,866	88,797	103,101	106,609	110,481	112,966	140,327	141,777	155,359	172,924		
DANMARK	80,131	75,153	85,667	94,111	94,875	99,689	119,993	123,228	135,960	151,637		
DEUTSCHLAND (BR)	85,416	83,060	95,119	98,260	105,562	105,070	127,909	128,898	139,187	153,818		
FRANCE	95,431	91,917	102,957	108,058	117,582	118,786	140,255	141,075	153,795	172,312		
IRELAND	86,818	74,073	79,736	90,883	88,600	92,118	114,846	111,173	130,696	142,851		
ITALIA	100,472	90,314	106,215	111,198	110,747	112,394	135,713	144,350	158,068	171,327		
LUXEMBOURG	93,779	88,177	94,074	102,040	112,989	113,386	138,050	140,151	152,052	176,713		
NEDERLAND	83,176	78,315	88,322	93,587	98,534	100,354	120,929	121,952	131,590	145,581		
UNITED KINGDOM	91,902	81,927	82,599	96,586	97,996	99,994	125,428	117,820	136,442	150,539		
Vejet gennemsnit EF : Gewogener Durchschnitt EG : Σταθμισμένος μέσος όρος EK : Weighted average EC : Moyenne pondérée CE : Media ponderata CE : Gewogen gemiddelde EG :	91,381	85,276	94,687	101,616	106,538	107,951	130,801	130,871	144,701	160,478		
Fælles markedspris : Gemeinsamer Marktpreis : Κοινοτική τιμή της αγοράς : Community market price : Prix de marché communautaire : Prezzo di mercato comunitario : Gemeenschappelijke marktprijs :	91,680	85,293	94,349	101,410	106,495	107,994	130,792	130,741	144,115	160,273		
VEAUX - KÄLBER - CALVES - VITELLI - KALVEREN - KALVE - ΜΟΞΟΙ												
EAAAΣ									209,701	234,493		
BELGIQUE - BELGIË	129,386	128,548	144,736	148,700	158,322	168,098	205,227	189,670	220,161	241,197		
DANMARK	93,243	86,110	96,055	105,161	101,997	108,813	131,492	134,204	146,566	162,750		
DEUTSCHLAND (BR)	136,541	124,992	146,737	152,483	144,243	165,856	201,671	192,917	202,785	219,329		
FRANCE	139,802	137,410	153,653	164,039	174,224	180,549	214,322	195,022	228,407	253,560		
IRELAND	122,950	76,399	72,197	108,555	111,772	111,305	156,321	164,854	185,735	212,697		
ITALIA	149,637	131,143	145,815	154,020	152,024	159,183	187,090	189,639	218,624	230,465		
LUXEMBOURG	136,414	126,232	152,372	150,831	150,068	149,081	167,183	162,766	162,035	156,281		
NEDERLAND	133,809	121,138	147,759	146,225	152,692	157,719	187,866	173,429	207,359	228,024		
UNITED KINGDOM	148,667	116,803	126,977	137,389	149,280	149,876	177,451	172,364	172,929	182,854		
Vejet gennemsnit EF : Gewogener Durchschnitt EG : Σταθμισμένος μέσος όρος EK : Weighted average EC : Moyenne pondérée CE : Media ponderata CE : Gewogen gemiddelde EG :	138,033	122,084	137,016	147,454	154,644	159,746	192,460	183,731	204,732	222,829		
Fælles markedspris : Gemeinsamer Marktpreis : Κοινοτική τιμή της αγοράς : Community market price : Prix de marché communautaire : Prezzo di mercato comunitario : Gemeenschappelijke marktprijs :	137,988	122,300	136,185	147,624	154,230	159,814	192,421	184,225	203,326	222,754		

**MARKEDSPRISER
MARKTPREISE
MARKET PRICES
PRIX DE MARCHÉ
PREZZI DI MERCATO
MARKTPRIJZEN**

**OKSEKØD
RINDFLEISCH
BEEF AND VEAL
VIANDE BOVINE
CARNE BOVINA
RUNDVLEES**

100 kg - PVI

Lande Land Country Pays Paese Land	1979												
	JAN	FEB	MAR	APR	MAI	JUN	JUL	AUG	SEP	OCT	NOV	DEC	
VOKSENT KVÆG - AUSGEWACHSENE RINDER - ADULT BOVINE ANIMALS - GROS BOVINS - BOVINI ADULTI - VOLWASSEN RUNDEREN													
BELGIQUE - BELGIE	BFR	5525,7	5465,1	5460,9	5540,0	5737,7	5883,6	5907,4	5899,8	5879,2	5775,4	5723,9	5735,2
DANMARK	DKR	820,03	831,76	838,41	840,95	843,26	868,38	876,84	879,24	897,82	883,52	876,39	900,38
BR DEUTSCHLAND	DM	354,64	355,98	357,24	356,64	355,92	360,52	360,39	361,77	361,08	358,15	356,86	355,41
FRANCE	FF	722,09	714,36	718,43	735,62	769,55	789,24	784,17	779,48	781,50	776,70	776,28	772,71
IRELAND	IRL	75,474	77,626	79,722	80,675	84,724	82,368	78,440	74,576	70,152	67,727	64,319	65,777
ITALIA	LIT	131.040	130.404	131.775	135.931	137.812	135.489	135.855	139.504	144.377	144.549	147.839	150.652
LUXEMBOURG	LFR	5553,6	5554,5	5598,1	5624,0	5695,8	5738,0	5686,3	5620,7	5627,2	5579,8	5521,2	5626,6
NEDERLAND	HFL	335,74	335,40	337,32	339,90	343,55	348,56	345,11	345,00	340,14	335,22	333,57	333,08
UNITED KINGDOM	UKL	66,344	66,307	66,824	68,395	72,943	79,634	76,798	73,629	70,536	68,168	67,485	71,553

KALVE - KÄLBER - CALVES - VEAUX - VITELLI - KALVEREN													
BELGIQUE - BELGIE	BFR	8819,6	8861,0	8571,4	8437,2	8687,5	8246,8	7389,0	7702,7	7714,2	7959,6	8649,7	9206,6
DANMARK	DKR	929,12	933,82	932,51	917,25	914,77	922,92	923,64	939,12	971,42	974,12	975,75	1018,32
BR DEUTSCHLAND	DM	567,63	569,14	566,25	567,38	571,89	567,67	560,78	555,20	558,72	558,70	558,83	569,40
FRANCE	FF	1169,45	1124,41	1138,68	1185,87	1213,01	1154,33	1070,64	1082,20	1150,86	1180,88	1209,07	1247,08
IRELAND	IRL	96,792	96,596	91,956	82,453	82,738	83,086	116,501	118,153	115,526	113,923	113,303	116,495
ITALIA	LIT	189.873	191.986	188.050	190.612	190.031	181.577	185.373	187.864	191.609	190.138	195.928	209.803
LUXEMBOURG	LFR	7113,0	7113,0	7113,0	7164,6	6958,1	6600,0	6600,0	6600,0	6600,0	6600,0	6600,0	6600,0
NEDERLAND	HFL	563,79	561,91	549,56	544,81	540,19	517,08	501,94	478,20	476,74	482,67	539,61	571,03
UNITED KINGDOM	UKL	101,405	105,112	97,976	91,807	107,282	107,697	95,851	94,812	97,544	99,604	99,515	99,515

**MARKEDSPRISER
MARKTPREISE
MARKET PRICES
PRIX DE MARCHÉ
PREZZI DI MERCATO
MARKTPRIJZEN**

**OKSEKØD
RINDFLEISCH
BEEF AND VEAL
VIANDE BOVINE
CARNE BOVINA
RUNDVLEES**

ECU / 100 kg - PVI

Lande Land Country Pays Paese Land	1979											
	JAN	FEB	MAR	APR	MAI	JUN	JUL	AUG	SEP	OCT	NOV	DEC
VOKSENT KVÆG - AUSGEWACHSENE RINDER - ADULT BOVINE ANIMALS - GROS BOVINS - BOVINI ADULTI - VOLWASSEN RUNDEREN												
BELGIQUE - BELGIE	135,369	133,884	133,782	135,719	140,564	144,378	145,519	145,334	144,825	142,268	140,999	141,277
DANMARK	115,726	117,382	118,320	118,678	119,005	122,549	123,744	124,082	125,114	119,946	118,792	116,579
BR DEUTSCHLAND	126,012	126,488	126,936	126,722	126,468	128,532	129,477	129,972	129,726	128,673	128,211	127,687
FRANCE	140,233	138,733	139,060	135,549	141,800	144,775	142,328	141,476	141,356	139,512	139,438	138,795
IRELAND	115,953	119,258	122,455	123,575	129,777	126,168	120,153	114,233	107,115	102,730	97,560	99,772
ITALIA	137,280	136,614	137,601	132,254	137,126	133,114	129,529	133,008	137,139	136,273	139,374	136,249
LUXEMBOURG	136,054	136,075	137,144	137,776	139,536	140,803	140,073	138,457	138,618	137,449	136,006	138,603
NEDERLAND	119,285	119,164	119,848	120,764	122,059	124,044	123,292	123,253	121,515	119,758	119,167	118,993
UNITED KINGDOM	126,469	126,398	126,969	123,859	132,095	142,031	132,123	126,671	120,915	115,987	114,825	116,795
Vejet gennemsnit E.F. : Gewogener Durchschnitt EG : Weighted average EC : Moyenne pondérée CE : Media ponderata CE : Gewogen gemiddelde EG :	130,392	126,398	130,945	129,268	133,536	136,230	133,103	131,919	130,655	128,190	127,683	127,474
Fælles markedspris : Gemeinsamer Marktpreis : Community market price : Prix de marché communautaire : Prezzo di mercato comunitario : Gemeenschappelijke marktprijs :	129,691	130,034	130,918	129,096	132,508	135,889	134,382	131,479	132,022	128,386	127,678	127,442
KALVE - KÄLBER - CALVES - VEAUX - VITELLI - KALVEREN												
BELGIQUE - BELGIE	216,064	217,078	209,983	206,696	212,828	202,345	182,017	189,745	190,029	196,073	213,073	226,791
DANMARK	131,122	131,785	131,600	129,447	129,097	130,247	130,348	132,533	135,365	132,247	132,259	131,848
BR DEUTSCHLAND	201,694	202,229	201,201	201,605	203,208	202,374	201,471	199,468	200,733	200,725	200,772	204,568
FRANCE	227,113	218,367	220,393	218,514	223,515	211,781	194,322	196,419	208,152	212,112	217,176	224,003
IRELAND	148,704	148,403	141,250	126,299	126,736	127,268	178,453	180,984	176,393	172,801	171,860	176,702
ITALIA	198,915	201,128	196,370	189,664	189,085	178,394	176,740	179,116	182,006	179,252	184,710	189,694
LUXEMBOURG	174,256	174,256	174,256	175,520	170,460	161,956	162,581	162,581	162,581	162,581	162,581	162,581
NEDERLAND	200,310	199,643	195,253	193,568	191,924	184,014	179,319	170,836	170,315	172,434	192,776	204,000
UNITED KINGDOM	193,304	200,371	186,214	166,256	194,282	192,484	164,901	163,114	167,194	169,474	169,323	162,496
Vejet gennemsnit E.F. : Gewogener Durchschnitt EG : Weighted average EC : Moyenne pondérée CE : Media ponderata CE : Gewogen gemiddelde EG :	200,926	199,857	196,160	189,918	196,707	190,740	183,413	183,662	188,205	189,435	193,375	197,117
Fælles markedspris : Gemeinsamer Marktpreis : Community market price : Prix de marché communautaire : Prezzo di mercato comunitario : Gemeenschappelijke marktprijs :	198,937	201,872	197,547	189,951	195,382	195,724	183,343	182,952	187,393	188,696	191,356	196,698

**MARKEDSPRISER
MARKTPREISE
MARKET PRICES
PRIX DE MARCHÉ
PREZZI DI MERCATO
MARKTPRIJZEN**

**OKSEKØD
RINDFLEISCH
BEEF AND VEAL
VIANDE BOVINE
CARNE BOVINA
RUNDVLEES**

/100 kg - PVI

Lande Land Country Pays Paese Land	1980												
	JAN	FEB	MAR	APR	MAI	JUN	JUL	AUG	SEP	OCT	NOV	DEC	
VOKSENT KVÆG - AUSGEWACHSENE RINDER - ADULT BOVINE ANIMALS - GROS BOVINS - BOVINI ADULTI - VOLWASSEN RUNDEREN													
BELGIQUE - BELGIE	BFR	5769,0	5648,4	5686,6	5709,0	5857,1	5853,4	5853,9	5846,9	5853,3	5686,7	5609,4	5613,4
DANMARK	DKR	908,99	936,17	955,04	958,22	960,89	966,48	959,40	957,75	969,19	955,62	938,89	954,22
BR DEUTSCHLAND	DM	357,39	360,01	359,68	359,38	359,17	358,14	353,12	353,07	354,98	353,39	352,87	354,39
FRANCE	FF	780,61	772,47	782,07	803,40	831,03	829,95	837,35	837,89	835,02	829,49	818,07	816,29
IRELAND	IRL	68,621	71,018	77,038	80,199	78,991	76,185	71,839	70,854	70,972	69,193	70,358	74,257
ITALIA	LIT	154.183	152.773	157.431	160.149	162.043	164.691	166.208	167.713	171.171	174.138	175.752	176.274
LUXEMBOURG	LFR	5584,9	5558,4	5624,3	5641,7	5743,9	5812,6	5730,2	5683,8	5720,9	5681,8	5693,2	5719,5
NEDERLAND	HFL	336,05	337,36	342,37	343,73	347,06	345,70	344,81	343,45	340,78	338,72	334,75	336,90
UNITED KINGDOM	UKL	73,480	73,747	76,669	79,720	78,493	75,969	71,574	69,456	67,153	65,576	67,832	75,008

KALVE - KÄLBER - CALVES - VEAUX - VITELLI - KALVEREN													
BELGIQUE - BELGIE	BFR	9020,4	8473,5	8331,5	8506,9	8134,2	7859,2	7119,6	7081,2	6951,4	6187,6	7258,3	7374,5
DANMARK	DKR	1033,15	1046,11	1033,96	1022,25	1013,96	1008,92	996,54	1012,51	1067,25	1072,99	1056,25	1074,16
BR DEUTSCHLAND	DM	571,27	569,13	568,11	561,14	553,70	552,59	538,10	524,23	525,50	489,94	469,82	477,09
FRANCE	FF	1239,08	1163,61	1159,28	1193,30	1193,52	1112,46	1062,52	1075,33	1087,51	1045,12	1061,62	1100,06
IRELAND	IRL	117,795	110,700	107,487	104,598	101,649	102,456	106,888	108,147	108,653	105,288	111,537	119,005
ITALIA	LIT	219.264	212.941	214.856	219.070	214.866	218.132	217.419	223.873	228.054	212.389	206.662	215.331
LUXEMBOURG	LFR	6600,0	6600,0	6600,0	6600,0	6600,0	6600,0	6600,0	6600,0	6600,0	6600,0	6600,0	6600,0
NEDERLAND	HFL	541,94	521,52	545,22	531,76	499,47	469,24	479,99	464,07	469,79	424,19	419,91	452,13
UNITED KINGDOM	UKL	109,385	108,976	112,790	116,551	107,023	103,554	103,554	103,554	103,554	103,554	103,554	103,554

**MARKEDSPRISER
MARKTPREISE
MARKET PRICES
PRIX DE MARCHÉ
PREZZI DI MERCATO
MARKTPRIJZEN**

**OKSEKØD
RINDFLEISCH
BEEF AND VEAL
VIANDE BOVINE
CARNE BOVINA
RUNDVLEES**

ECU / 100 kg - PVI

Lande Land Country Pays Paese Land	1 9 8 0											
	JAN	FEB	MAR	APR	MAI	JUN	JUL	AUG	SEP	OCT	NOV	DEC
VOKSENT KVÆG - AUSGEWACHSENE RINDER - ADULT BOVINE ANIMALS - GROS BOVINS - BOVINI ADULTI - VOLWASSEN RUNDEREN												
BELGIQUE - BELGIE	142,111	139,140	140,081	140,633	144,358	144,459	144,472	144,299	144,457	140,345	138,438	138,536
DANMARK	117,693	121,213	123,655	124,068	124,413	125,137	124,219	124,006	125,488	123,731	121,565	123,549
BR DEUTSCHLAND	128,398	129,341	129,222	129,116	129,469	130,150	128,325	128,309	129,003	128,424	128,235	128,781
FRANCE	140,214	138,752	139,839	139,264	142,190	141,944	143,211	143,302	142,812	141,865	139,912	139,591
IRELAND	104,086	107,722	116,853	121,648	119,814	115,558	108,967	107,473	107,652	104,954	106,720	112,634
ITALIA	138,033	136,771	140,941	143,374	140,124	142,246	143,556	144,856	147,843	150,406	151,800	152,250
LUXEMBOURG	137,575	136,923	138,547	138,975	141,570	143,454	141,420	140,275	141,189	140,225	140,505	141,155
NEDERLAND	120,054	120,521	122,312	122,796	124,056	123,734	123,414	122,928	121,974	121,233	119,816	120,584
UNITED KINGDOM	118,773	119,206	123,929	128,860	126,877	122,798	115,693	112,269	108,546	105,997	109,644	121,244
Vejet gennemsnit E.F. : Gewogener Durchschnitt EG : Weighted average EC : Moyenne pondérée CE : Media ponderata CE : Gewogen gemiddelde EG :	129,060	129,075	131,632	133,010	133,352	132,637	131,019	130,438	130,142	129,116	129,167	131,809
Fælles markedspris : Gemeinsamer Marktpreis : Community market price : Prix de marché communautaire : Prezzo di mercato comunitario : Gemeenschappelijke marktprijs :	128,577	128,993	130,652	132,528	133,590	132,937	131,529	130,438	130,588	129,301	128,828	130,932
KALVE - KÄLBER - CALVES - VEAUX - VITELLI - KALVEREN												
BELGIQUE - BELGIE	222,204	208,733	205,234	209,554	200,481	193,962	175,709	174,763	171,559	152,708	179,134	181,999
DANMARK	133,770	135,447	133,874	132,358	131,285	130,632	129,029	131,096	138,184	138,928	136,760	139,079
BR DEUTSCHLAND	205,240	204,473	204,104	201,601	199,588	200,814	195,547	190,508	190,968	178,048	170,735	173,376
FRANCE	222,565	209,010	207,279	206,849	204,216	190,262	181,721	183,910	185,994	178,745	181,567	188,141
IRELAND	178,674	167,912	163,038	158,656	154,184	155,408	162,130	164,040	164,808	159,703	169,182	180,509
ITALIA	196,298	190,636	192,351	196,123	185,804	188,404	187,787	193,362	196,973	183,443	178,498	185,984
LUXEMBOURG	162,581	162,581	162,581	162,581	162,670	162,886	162,886	162,886	162,886	162,886	162,886	162,886
NEDERLAND	193,610	186,315	194,779	189,972	178,534	167,952	171,797	166,100	168,146	151,827	150,295	161,825
UNITED KINGDOM	176,810	176,150	182,315	188,394	172,994	167,386	167,386	167,386	167,386	167,386	167,386	167,386
Vejet gennemsnit E.F. : Gewogener Durchschnitt EG : Weighted average EC : Moyenne pondérée CE : Media ponderata CE : Gewogen gemiddelde EG :	199,445	192,719	193,333	193,650	187,229	181,784	178,159	178,308	179,777	171,448	171,876	177,044
Fælles markedspris : Gemeinsamer Marktpreis : Community market price : Prix de marché communautaire : Prezzo di mercato comunitario : Gemeenschappelijke marktprijs :	198,977	195,301	192,436	193,735	189,888	183,999	178,210	178,188	180,844	173,060	171,537	174,523

**MARKEDSPRISER
MARKTPREISE
ΤΙΜΕΣ ΤΗΣ ΑΓΟΡΑΣ
MARKET PRICES
PRIX DE MARCHÉ
PREZZI DI MERCATO
MARKTPRIJZEN**

**OKSEKØD
RINDFLEISCH
BOEIO KPEAZ
BEEF AND VEAL
VIANDE BOVINE
CARNE BOVINA
RUNDVLEES**

/100 kg - PVI

Lande Land Χώρα Country Pays Paese Land	1981												
	JAN	FEB	MAR	APR	MAI	JUN	JUL	AUG	SEP	OCT	NOV	DEC	
VOKSENT KVÆG - AUSGEWACHSENE RINDER - ΧΟΝΔΡΑ ΒΟΟΕΙΔΗ - ADULT BOVINE ANIMALS - GROS BOVINS - BOVINI ADULTI - VOLWASSEN RUNDEREN													
BELGIQUE - BELGIE	BFR	5713,2	5752,8	5884,0	6088,8	6365,5	6563,4	6512,0	6607,5	6585,8	6510,7	6570,7	6793,7
DANMARK	DKR	960,45	983,92	998,80	1056,03	1065,29	1062,43	1068,51	1107,53	1145,43	1135,11	1123,88	1142,37
BR DEUTSCHLAND	DM	358,00	361,31	364,97	365,97	370,86	372,66	373,00	379,82	380,42	376,76	381,52	387,32
ΕΛΛΑΣ	ΑΡΧ	8825,1	8856,2	8935,3	9067,2	9834,2	10091,7	9948,3	10050,0	10370,0	10643,7	10935,3	11051,9
FRANCE	FF	824,92	828,23	845,31	893,85	939,91	957,48	951,81	957,78	945,38	942,20	950,39	963,43
IRELAND	IRL	82,221	86,541	89,341	93,724	91,907	90,473	88,997	89,273	87,134	85,886	87,831	91,667
ITALIA	LIT	178.159	176.448	178.678	183.695	190.796	192.695	192.703	197.624	200.870	201.683	203.146	207.720
LUXEMBOURG	LFR	5753,1	5753,6	5790,1	5968,0	6264,1	6314,3	6269,4	6308,5	6396,1	6402,4	6408,3	6701,4
NEDERLAND	HFL	341,55	346,43	353,38	365,33	376,57	383,23	377,79	380,76	373,69	375,14	378,01	383,55
UNITED KINGDOM	UKL	77,734	79,973	83,350	86,327	87,311	88,502	83,443	82,188	82,464	81,570	86,678	93,386

KALVE - KÄLBER - ΜΟΞΟΙ - CALVES - VEAUX - VITELLI - KALVEREN													
BELGIQUE - BELGIE	BFR	7974,3	8233,1	8762,5	8960,7	9242,0	8923,1	8485,0	8566,0	9391,9	9309,5	9535,5	10241,3
DANMARK	DKR	1081,18	1079,71	1084,89	1136,00	1142,95	1107,10	1118,37	1170,31	1235,50	1231,76	1222,69	1239,80
BR DEUTSCHLAND	DM	483,15	500,73	516,46	537,94	550,46	550,81	554,77	541,19	559,63	565,57	573,29	579,56
ΕΛΛΑΣ	ΑΡΧ	10915,0	10915,0	10915,0	10915,0	12342,7	14092,5	13761,0	13270,0	13631,7	14014,7	14248,5	14704,7
FRANCE	FF	1185,38	1251,44	1301,33	1349,26	1378,15	1358,17	1310,38	1371,54	1457,30	1465,13	1450,27	1525,54
IRELAND	IRL	128,208	124,809	118,452	118,379	112,825	109,017	117,908	132,165	131,001	133,575	141,458	145,425
ITALIA	LIT	225.738	228.104	231.457	254.808	272.903	281.766	283.480	282.396	281.888	278.512	278.479	289.975
LUXEMBOURG	LFR	6600,0	6600,0	6600,0	6600,0	6600,0	6600,0	6600,0	6600,0	6600,0	6600,0	6600,0	6600,0
NEDERLAND	HFL	506,92	528,80	569,91	595,16	625,97	592,67	561,51	554,45	607,57	588,11	607,02	651,55
UNITED KINGDOM	UKL	103,554	103,554	103,554	103,554	103,554	103,554	103,554	103,554	103,554	103,354	108,395	139,861

**MARKEDSPRISER
MARKTPREISE
ΤΙΜΕΣ ΤΗΣ ΑΓΟΡΑΣ
MARKET PRICES
PRIX DE MARCHÉ
PREZZI DI MERCATO
MARKTPRIJZEN**

**OKSEKØD
RINDFLEISCH
BOEIO KPEAZ
BEEF AND VEAL
VIANDE BOVINE
CARNE BOVINA
RUNDVLEES**

ECU/100 kg - PVI

Lande Land Χώρα Country Pays Paese Land	1981											
	JAN	FEB	MAR	APR	MAI	JUN	JUL	AUG	SEP	OCT	NOV	DEC
VOKSENT KVÆG - AUSGEWACHSENE RINDER - ΧΟΝΔΡΑ ΒΟΕΩΕΙΑΗ - ADULT BOVINE ANIMALS - GROS BOVINS - BOVINI ADULTI - VOLWASSEN RUNDEREN												
BELGIQUE - BELGIE	140,999	141,978	145,053	149,241	156,023	160,872	159,614	161,955	161,421	159,583	161,051	166,520
DANMARK	124,356	127,394	128,803	133,351	134,520	134,159	134,927	139,854	144,640	143,338	141,919	144,254
BR DEUTSCHLAND	130,100	131,303	133,399	137,759	139,599	140,278	140,405	142,972	143,197	141,821	143,613	145,795
ΕΛΛΑΣ	147,781	148,302	148,942	147,565	160,048	164,238	161,904	163,560	168,768	173,222	177,968	179,865
FRANCE	141,085	141,651	143,989	149,091	156,775	159,705	158,760	159,755	157,688	155,408	156,145	158,287
IRELAND	124,714	131,267	134,672	136,796	134,143	132,049	129,896	130,299	127,177	125,355	128,194	133,793
ITALIA	153,878	152,401	152,913	149,711	155,498	157,046	157,052	161,063	163,708	164,371	164,056	165,119
LUXEMBOURG	141,985	141,998	142,739	146,281	153,539	154,767	153,667	154,625	156,772	156,926	157,072	164,255
NEDERLAND	122,249	123,995	126,342	129,863	133,858	136,228	134,294	135,349	132,836	133,352	134,370	136,342
UNITED KINGDOM	125,649	129,269	134,728	139,539	141,131	143,055	134,877	132,849	133,296	131,850	140,107	150,950
Vejet gennemsnit EF : Gewogener Durchschnitt EG : Στοθμιζόμενος μέσος όρος EK : Weighted average EC : Moyenne pondérée CE : Media ponderata CE : Gewogen gemiddelde EG :	134,777	136,401	139,069	142,588	146,680	148,447	146,483	147,777	147,411	146,132	148,384	152,261
Fælles markedspris : Gemeinsamer Marktpreis : Κοινοτική τιμή της αγοράς : Community market price : Prix de marché communautaire : Prezzo di mercato comunitario : Gemeenschappelijke marktprijs :	133,783	135,610	138,523	140,910	145,533	148,402	146,927	147,172	148,016	146,221	147,231	151,057
KALVE - KÄLBER - ΜΟΙΧΟΙ - CALVES - VEAUX - VITELLI - KALVEREN												
BELGIQUE - BELGIE	196,804	203,189	216,010	219,632	226,528	218,712	207,973	209,959	230,202	228,183	233,721	251,022
DANMARK	139,987	139,798	139,912	143,449	144,327	139,800	141,223	147,782	156,014	155,541	154,396	156,557
BR DEUTSCHLAND	175,579	181,969	188,783	202,492	207,204	207,337	208,829	203,714	210,658	212,893	215,799	218,158
ΕΛΛΑΣ	182,777	182,777	181,948	177,637	200,872	229,350	223,954	215,964	221,850	228,084	231,888	239,313
FRANCE	202,733	214,031	221,653	225,054	229,873	226,539	218,569	228,769	243,076	241,673	238,273	250,641
IRELAND	194,469	189,312	178,591	172,780	164,673	159,116	172,092	192,901	191,203	194,960	206,465	212,255
ITALIA	194,973	197,017	198,060	207,667	222,415	229,638	231,035	230,559	229,738	226,986	224,891	230,505
LUXEMBOURG	162,886	162,886	162,706	161,771	161,771	161,771	161,771	161,771	161,771	161,771	161,771	161,771
NEDERLAND	181,437	189,269	203,748	211,560	222,514	210,677	199,600	197,091	215,973	209,054	215,779	231,607
UNITED KINGDOM	167,386	167,386	167,386	167,386	167,386	167,386	167,386	167,386	167,386	167,386	175,211	226,073
Vejet gennemsnit EF : Gewogener Durchschnitt EG : Στοθμιζόμενος μέσος όρος EK : Weighted average EC : Moyenne pondérée CE : Media ponderata CE : Gewogen gemiddelde EG :	185,804	190,946	195,194	200,149	204,855	203,581	201,486	205,095	212,827	212,346	214,457	230,041
Fælles markedspris : Gemeinsamer Marktpreis : Κοινοτική τιμή της αγοράς : Community market price : Prix de marché communautaire : Prezzo di mercato comunitario : Gemeenschappelijke marktprijs :	182,702	190,351	193,049	198,901	203,354	205,037	201,235	203,698	210,193	213,574	211,748	226,067

MARKEDSPRISE
MARKTPREISE
ΤΙΜΕΣ ΤΗΣ ΑΓΟΡΑΣ
MARKET PRICES
PRIX DE MARCHÉ
PREZZI DI MERCATO
MARKTPRIJZEN

OKSEKØD
RINDFLEISCH
BOEIO KPEAZ
BEEF AND VEAL
VIANDE BOVINE
CARNE BOVINA
RUNDVLEES

/100 kg - PVI

Lande Land Χώρα Country Pays Paese Land	1982												
	JAN	FEB	MAR	APR	MAI	JUN	JUL	AUG	SEP	OCT	NOV	DEC	
VOKSENT KVÆG - AUSGEWACHSENE RINDER - ΧΟΝΔΡΑ ΒΟΟΕΙΔΗ - ADULT BOVINE ANIMALS - GROS BOVINS - BOVINI ADULTI - VOLWASSEN RUNDEREN													
BELGIQUE - BELGIE	BFR	7040,3	6891,5	6981,5	7094,2	7425,7	7605,1	7488,6	7455,6	7429,4	7386,6	7427,6	7472,8
DANMARK	DKR	1160,95	1177,79	1196,04	1218,59	1226,73	1266,19	1268,33	1259,60	1268,88	1260,32	1246,17	1253,06
BR DEUTSCHLAND	DM	396,47	397,39	401,92	401,75	401,19	399,58	399,62	403,47	402,34	400,83	402,14	400,79
ΕΛΛΑΣ		11206,5	11354,1	11550,7	11586,1	11659,3	11712,9	11748,6	11886,5	12004,3	12110,7	12351,4	12372,0
FRANCE	FF	985,58	996,44	1030,24	1062,34	1077,07	1089,29	1094,48	1095,22	1095,57	1076,56	1074,75	1061,17
IRELAND	IRL	97,662	100,346	102,972	103,410	102,114	102,069	98,068	94,871	95,389	93,718	93,639	95,249
ITALIA	LIT	212.830	213.591	216.098	217.584	215.835	213.553	216.202	220.242	225.349	225.470	226.839	224.263
LUXEMBOURG	LFR	6968,2	7054,3	7128,3	7299,3	7484,7	7632,9	7728,7	7669,8	7676,7	7635,1	7627,4	7724,5
NEDERLAND	HFL	391,64	393,91	409,61	414,15	417,27	418,54	410,21	406,46	402,91	397,50	394,06	394,24
UNITED KINGDOM	UKL	94,624	93,913	95,172	95,564	95,224	94,270	94,035	90,925	90,112	89,311	91,150	93,283

KALVE - KÄLBER - ΜΟΙΧΟΙ - CALVES - VEAUX - VITELLI - KALVEREN													
BELGIQUE - BELGIE	BFR	10348,3	9444,8	10111,7	10251,5	9803,9	9533,7	9462,3	9462,3	10523,5	10695,3	11159,9	11505,6
DANMARK	DKR	1261,90	1263,70	1273,84	1281,96	1283,35	1319,13	1337,38	1350,61	1376,79	1380,13	1376,13	1383,35
BR DEUTSCHLAND	DM	581,27	569,94	574,78	574,90	574,65	561,44	553,23	560,51	565,84	567,96	580,46	590,79
ΕΛΛΑΣ		14718,4	14980,4	15178,4	15204,1	15258,2	15150,6	15124,0	15111,9	15138,1	15121,5	15208,5	15339,0
FRANCE	FF	1516,28	1457,65	1548,92	1600,55	1531,71	1430,52	1413,61	1482,04	1642,29	1666,00	1731,89	1721,31
IRELAND	IRL	145,485	145,687	133,788	130,148	130,605	137,773	143,960	152,453	161,773	158,479	162,142	154,420
ITALIA	LIT	302.530	302.185	306.399	306.275	293.734	280.579	276.552	279.377	286.313	292.784	301.635	305.040
LUXEMBOURG	LFR	6600,0	6600,0	6600,0	6600,0	6600,0	6600,0	6600,0	6600,0	6600,0	6600,0	6600,0	6600,0
NEDERLAND	HFL	639,21	625,61	638,41	611,12	572,27	551,19	562,56	567,37	600,53	603,24	631,35	663,18
UNITED KINGDOM	UKL	137,063	110,947	110,947	110,947	110,947	110,947	110,947	110,947	110,947	110,947	110,947	110,947

**MARKEDSPRISER
MARKTPREISE
ΤΙΜΕΣ ΤΗΣ ΑΓΟΡΑΣ
MARKET PRICES
PRIX DE MARCHÉ
PREZZI DI MERCATO
MARKTPRIJZEN**

**OKSEKØD
RINDFLEISCH
BOEIO KPEAZ
BEEF AND VEAL
VIANDE BOVINE
CARNE BOVINA
RUNDVLEES**

ECU/100 kg - PVI

Lande Land Χώρα Country Pays Paese Land	1982											
	JAN	FEB	MAR	APR	MAI	JUN	JUL	AUG	SEP	OCT	NOV	DEC
VOKSENT KVÆG - AUSGEWACHSENE RINDER - ΧΟΝΔΡΑ ΒΟΟΕΙΔΗ - ADULT BOVINE ANIMALS - GROS BOVINS - BOVINI ADULTI - VOLWASSEN RUNDEREN												
BELGIQUE - BELGIE	172,562	168,915	171,121	173,583	172,782	176,956	174,245	173,479	172,868	171,872	172,827	173,878
DANMARK	146,601	148,727	151,031	151,152	149,897	154,530	154,036	152,976	154,103	153,063	151,344	152,181
BR DEUTSCHLAND	149,239	149,587	151,292	151,226	153,793	155,163	155,177	156,673	156,234	151,649	156,155	155,632
ΕΛΛΑΣ	182,381	184,783	187,983	188,331	180,357	179,668	176,531	178,603	180,374	181,971	185,588	185,898
FRANCE	161,927	163,711	169,265	174,435	173,843	175,800	176,653	176,773	176,829	173,762	173,469	171,277
IRELAND	142,542	146,460	150,293	150,932	149,040	148,729	141,919	137,292	138,042	135,623	135,510	137,839
ITALIA	169,181	169,787	171,779	172,960	168,249	165,673	167,729	170,863	174,825	174,919	175,981	173,982
LUXEMBOURG	170,796	172,906	174,719	178,603	174,155	177,590	179,833	178,462	178,624	177,654	177,475	179,734
NEDERLAND	139,216	140,023	145,602	147,218	150,127	151,885	148,863	147,501	146,214	144,250	143,002	143,067
UNITED KINGDOM	152,951	151,802	153,836	154,471	153,920	152,379	151,999	146,973	145,657	144,363	147,335	150,783
Vejet gennemsnit EF: Gewogener Durchschnitt EG: Σταθμισμένος μέσος όρος ΕΚ: Weighted average EC: Moyenne pondérée CE: Media ponderata CE: Gewogen gemiddelde EG:	156,000	156,797	160,205	162,240	161,795	162,511	162,091	161,449	161,622	160,021	160,577	160,431
Fælles markedspris: Gemeinsamer Marktpreis: Κοινοτική τιμή της αγοράς: Community market price: Prix de marché communautaire: Prezzo di mercato comunitario: Gemeenschappelijke marktprijs:	155,173	156,080	159,236	161,623	161,816	162,608	162,271	161,334	162,070	160,394	160,489	160,176
KALVE - KÄLBER - ΜΟΣΧΟΙ - CALVES - VEAUX - VITELLI - KALVEREN												
BELGIQUE - BELGIE	253,645	231,498	247,845	250,867	228,118	221,832	220,171	219,276	244,863	248,860	259,671	267,715
DANMARK	159,347	159,575	160,855	159,013	156,815	160,991	162,423	164,029	167,208	167,613	167,127	168,005
BR DEUTSCHLAND	218,802	214,537	216,359	216,404	220,268	218,016	214,824	217,654	219,722	220,548	225,402	229,410
ΕΛΛΑΣ	239,536	243,799	247,023	247,144	236,024	232,404	227,249	227,067	227,461	227,211	228,518	230,479
FRANCE	249,119	239,486	254,481	262,813	247,224	230,892	228,163	239,208	265,071	268,899	279,534	277,826
IRELAND	212,635	212,637	195,271	189,957	190,625	200,721	208,332	220,623	234,110	229,343	234,644	223,468
ITALIA	240,485	240,211	243,561	243,462	228,992	217,672	214,548	216,739	222,120	227,140	234,007	236,648
LUXEMBOURG	161,771	161,771	161,771	161,498	153,570	153,570	153,570	153,570	153,570	153,570	153,570	153,570
NEDERLAND	227,220	222,386	226,937	217,233	205,830	200,022	204,148	205,894	217,928	218,911	229,112	240,662
UNITED KINGDOM	221,550	179,336	179,336	179,336	179,336	179,336	179,336	179,336	179,336	179,336	179,336	179,336
Vejet gennemsnit EF: Gewogener Durchschnitt EG: Σταθμισμένος μέσος όρος ΕΚ: Weighted average EC: Moyenne pondérée CE: Media ponderata CE: Gewogen gemiddelde EG:	230,028	218,133	223,044	224,562	217,251	210,908	209,880	215,021	226,599	228,340	234,676	235,503
Fælles markedspris: Gemeinsamer Marktpreis: Κοινοτική τιμή της αγοράς: Community market price: Prix de marché communautaire: Prezzo di mercato comunitario: Gemeenschappelijke marktprijs:	231,933	220,350	221,136	225,315	219,750	212,836	209,353	212,362	223,802	227,515	232,777	235,915

**AFGIFTER VED INDFØRSLER FRA TREDJELANDE
ABSCHÖPFUNGEN BEI EINFUHR AUS DRITTLÄNDERN
IMPORT LEVIES FROM THIRD COUNTRIES
PRELEVEMENTS A L'IMPORTATION DES PAYS TIERS
PRELIEVI ALL'IMPORTAZIONE DAI PAESI TERZI
HEFFINGEN BIJ INVOER UIT DERDE LANDEN**

**OKSEKØD
RINDFLEISCH
BEEF AND VEAL
VIANDE BOVINA
CARNE BOVINA
RUNDVLEES**

I. Østrig, Sverige, Svejts / Österreich, Schweden, Schweiz/ Austria, Sweden, Switzerland/
Autriche, Suède, Suisse/ Austria, Svezia, Svizzera/ Oostenrijk, Zweden, Zwitserland.

ECU ./100 kg

Tarifnummer Tarifnummer Tariff No N° Tarifaire N. Tariffario Tariefnummer	1 9 8 0											
	JAN	FEB	MAR	APR	MAI	JUN	JUL	AUG	SEP	OCT	NOV	DEC
	<i>Levende vægt - Lebendgewicht - Live-weight Poids vif - Peso vivo - Lebend gewicht</i>											
01.02 A II a)	-	-	-	-	-	-	-	-	-	-	-	-
01.02 A II b)	16,980	16,980	15,386	14,371	12,929	19,559	17,412	14,925	14,720	13,824	11,443	10,108
	<i>Nettovægt - Nettogewicht - Net weight Poids net - Peso netto - Nettogewicht</i>											
02.01 A II a) 1 aa)	-	-	-	-	-	-	-	-	-	-	-	-
02.01 A II a) 1 bb)	32,263	32,263	29,233	27,306	24,565	37,163	33,082	28,358	27,968	26,265	21,741	19,206
02.01 A II a) 2 aa)	-	-	-	-	-	-	-	-	-	-	-	-
02.01 A II a) 2 bb)	25,810	25,810	23,387	21,844	19,652	29,730	25,495	22,686	22,374	21,012	17,392	15,365
02.01 A II a) 3 aa)	-	-	-	-	-	-	-	-	-	-	-	-
02.01 A II a) 3 bb)	38,716	38,716	35,080	32,767	29,478	44,595	39,699	34,028	33,560	31,518	26,090	23,047
02.01 A II a) 4 aa)	48,394	48,394	43,850	40,959	36,848	55,744	49,623	42,536	41,951	39,398	32,612	28,809
02.01 A II a) 4 bb)	55,356	55,356	50,158	46,850	42,148	63,761	56,762	48,655	47,986	45,066	37,303	32,953
02.06 C I a) 1	48,394	48,394	43,850	40,959	36,848	55,744	49,623	42,536	41,951	39,398	32,612	28,809
02.06 C a) 2	55,356	55,356	50,158	46,850	42,148	63,761	56,762	48,655	47,986	45,066	37,303	32,953
16.02 B III b) 1 aa)	55,356	55,356	50,158	46,850	46,850	63,761	56,762	48,655	47,986	45,066	37,303	32,953
02.01 A II b) 1	107,539	109,657	101,979	101,449	101,449	110,313	110,619	110,619	110,619	110,619	110,619	110,619
02.01 A II b) 2	86,030	87,725	81,583	81,159	81,159	88,250	88,495	88,495	88,495	88,495	88,495	88,495
02.01 A II b) 3	134,423	137,071	127,473	126,811	126,811	137,892	138,274	138,274	138,274	138,274	138,274	138,274
02.01 A II b) 4 aa)	161,308	164,485	152,967	152,173	152,173	165,470	165,928	165,928	165,928	165,928	165,928	165,928
02.01 A II b) 4 bb) 11	134,423	137,071	127,473	126,811	126,811	137,892	138,274	138,274	138,274	138,274	138,274	138,274
02.01 A II b) 4 bb) 22	134,423	137,071	127,473	126,811	126,811	137,892	138,274	138,274	138,274	138,274	138,274	138,274
02.01 A II b) 4 bb) 33	184,967	188,610	175,403	174,492	174,492	189,738	190,264	190,264	190,264	190,264	190,264	190,264

**AFGIFTER VED INDFØRSLER FRA TREDJELANDE
ABSCHÖPFUNGEN BEI EINFUHR AUS DRITTLÄNDERN
IMPORT LEVIES FROM THIRD COUNTRIES
PRELEVEMENTS A L'IMPORTATION DES PAYS TIERS
PRELIEVI ALL'IMPORTAZIONE DAI PAESI TERZI
HEFFINGEN BIJ INVOER UIT DERDE LANDEN**

**OKSEKØD
RINDFLEISCH
BEEF AND VEAL
VIANDE BOVINA
CARNE BOVINA
RUNDVLEES**

II. Andre tredjelande - Andere Drittländer - Other third countries -
Autres pays tiers - Altri paesi terzi - Andere derde landen.

ECU ./100 kg

Tarifnummer Tarifnummer Tariff No N° Tariffaire N. Tariffario Tarietnummer	1 9 8 0											
	JAN	FEB	MAR	APR	MAI	JUN	JUL	AUG	SEP	OCT	NOV	DEC
<i>Levende vægt - Lebendgewicht - Live-weight Poids vif - Peso vivo - Lebend gewicht</i>												
01.02 A II a)	60,076	60,649	58,989	58,874	58,874	63,252	55,944	55,944	55,944	55,944	55,944	55,944
01.02 A II b)	67,144	67,784	65,929	65,801	65,801	70,693	70,862	70,862	70,862	70,862	70,862	70,862
<i>Nettovægt - Nettogewicht - Net weight Poids net - Peso netto - Nettogewicht</i>												
02.01 A II a) 1 aa)	114,145	115,233	112,079	111,861	111,861	120,179	106,294	106,294	106,294	106,294	106,294	106,294
02.01 A II a) 1 bb)	127,574	128,790	125,265	125,022	125,022	134,318	134,639	134,639	134,639	134,639	134,639	134,639
02.01 A II a) 2 aa)	91,317	92,187	89,663	89,489	89,489	96,144	85,035	85,035	85,035	85,035	85,035	85,035
02.01 A II a) 2 bb)	102,059	103,032	100,212	100,017	100,017	107,455	107,711	107,711	107,711	107,711	107,711	107,711
02.01 A II a) 3 aa)	136,975	138,280	134,495	134,234	134,234	144,216	127,553	127,553	127,553	127,553	127,553	127,553
02.01 A II a) 3 bb)	153,090	154,549	150,318	150,026	150,026	161,182	161,567	161,567	161,567	161,587	161,587	161,587
02.01 A II a) 4 aa)	191,362	193,186	187,897	187,532	187,532	201,477	201,958	201,958	201,958	201,958	201,958	201,958
02.01 A II a) 4 bb)	218,892	220,978	214,927	214,510	214,510	230,462	231,012	231,012	231,012	231,012	231,012	231,012
02.06 C I a) 1	191,362	193,186	187,897	187,532	187,532	201,477	201,958	201,958	201,958	201,958	201,958	201,958
02.06 C a) 2	218,892	220,978	214,927	214,510	214,510	230,462	231,012	231,012	231,012	231,012	231,012	231,012
16.02 B III b) 1 aa)	218,892	220,978	214,927	214,510	214,510	230,462	231,012	231,012	231,012	231,012	231,012	231,012
02.01 A II b) 1	107,539	109,657	101,979	101,449	101,449	110,313	110,619	110,619	110,619	110,619	110,619	110,619
02.01 A II b) 2	86,030	87,725	81,583	81,159	81,159	88,250	88,495	88,495	88,495	88,495	88,495	88,495
02.01 A II b) 3	134,423	137,071	127,473	126,811	126,811	137,892	138,274	138,274	138,274	138,274	138,274	138,274
02.01 A II b) 4 aa)	161,308	164,485	152,967	152,173	152,173	165,470	165,928	165,928	165,928	165,928	165,928	165,928
02.01 A II b) 4 bb) 11	134,423	137,071	127,473	126,811	126,811	137,892	138,274	138,274	138,274	138,274	138,274	138,274
02.01 A II b) 4 bb) 22	134,423	137,071	127,473	126,811	126,811	137,892	138,274	138,274	138,274	138,274	138,274	138,274
02.01 A II b) 4 bb) 33	184,967	188,610	175,403	174,492	174,492	189,738	190,264	190,264	190,264	190,264	190,264	190,264

**AFGIFTER VED INDFØRSLER FRA TREDJELANDE
 ABSCHÖPFUNGEN BEI EINFUHR AUS DRITTLÄNDERN
 ΕΙΣΦΟΡΕΣ ΚΑΤΑ ΤΗΝ ΕΙΣΑΓΩΓΗ ΑΠΟ ΤΡΙΤΕΣ ΧΩΡΕΣ
 LEVIES ON IMPORTS FROM THIRD COUNTRIES
 PRELEVEMENTS A L'IMPORTATION DES PAYS TIERS
 PRELIEVI ALL'IMPORTAZIONE DAI PAESI TERZI
 HEFFINGEN BIJ INVOER UIT DERDE LANDEN**

**OKSEKØD
 RINDFLEISCH
 BOVINO KREAZ
 BEEF AND VEAL
 VIANE BOVINE
 CARNE BOVINA
 RUNDVLEES**

I. Østrig, Sverige, Schweiz / Österreich, Schweden, Schweiz / Αυστρία, Σουηδία, Έλβετία / Austria, Sweden, Switzerland / Autriche, Suede, Suisse / Austria, Svezia, Svizzera / Oostenrijk, Zweden, Zwitserland.

ECU /100 kg

Tarifnummer : Tarifnummer : Δασμολογική κλάση Tariff No : N° tarifaire N. Tariffario Tariefnummer	1981											
	JAN	FEB	MAR	APR	MAI	JUN	JUL	AUG	SEP	OCT	NOV	DEC
	LEVENDE VAEGT - LEBENDGEWICHT - ΖΩΝ ΒΑΡΟΣ - LIVE WEIGHT - POIDS VIF - PESO VIVO - LEVENDO GEWICHT											
01.02 A II a)	-	-	-	-	-	-	-	-	-	-	-	-
01.02 A II b)	10,108	9,069	7,124	15,619	19,202	16,625	13,122	10,347	10,202	10,202	1,458	4,852
	NETTOVAEGT - NETTOGEWICHT - ΚΑΒΑΡΟΝ ΒΑΡΟΣ - NET WEIGHT - POIDS NET - PESO NETTO - NETTOGEWICHT											
02.01 A II a) 1 aa)	-	-	-	-	-	-	-	-	-	-	-	-
02.01 A II a) 1 bb)	19,206	17,232	13,535	29,677	36,484	31,587	24,931	19,658	19,383	19,383	2,770	9,219
02.01 A II a) 2 aa)	-	-	-	-	-	-	-	-	-	-	-	-
02.01 A II a) 2 bb)	15,365	13,786	10,828	23,742	29,187	25,269	19,945	15,726	15,506	15,506	2,215	7,375
02.01 A II a) 3 aa)	-	-	-	-	-	-	-	-	-	-	-	-
02.01 A II a) 3 bb)	23,047	20,679	16,242	35,613	43,782	37,904	29,917	23,591	23,261	23,261	3,324	11,063
02.01 A II a) 4 aa)	28,809	25,849	20,302	44,516	54,727	47,381	37,397	29,489	29,076	29,076	4,154	13,828
02.01 A II a) 4 bb)	32,953	29,567	23,222	50,920	62,600	54,197	42,776	33,730	33,258	33,258	4,752	15,817
02.06 C I a) 1	28,809	25,849	20,302	44,516	54,727	47,381	37,397	29,489	29,076	29,076	4,154	13,828
02.06 C a) 2	32,953	29,567	23,222	50,920	62,600	54,197	42,776	33,730	33,258	33,258	4,752	15,817
16.02 B III b) 1 aa)	32,953	29,567	23,222	50,920	62,600	54,197	42,776	33,730	33,258	33,258	4,752	15,817
02.01 A II b) 1	110,619	110,619	110,619	129,982	133,854	133,854	133,854	133,854	133,854	133,854	133,854	140,100
02.01 A II b) 2	88,495	88,495	88,495	103,986	107,084	107,084	107,084	107,084	107,084	107,084	107,084	112,081
02.01 A II b) 3	138,274	138,274	138,274	162,477	167,318	167,318	167,318	167,318	167,318	167,318	167,318	175,126
02.01 A II b) 4 aa)	165,928	165,928	165,928	194,972	200,781	200,781	200,781	200,781	200,781	200,781	200,781	210,150
02.01 A II b) 4 bb) 11	138,274	138,274	138,274	162,477	167,318	167,318	167,318	167,318	167,318	167,318	167,318	175,126
02.01 A II b) 4 bb) 22	138,274	138,274	138,274	162,477	167,318	167,318	167,318	167,318	167,318	167,318	167,318	175,126
02.01 A II b) 4 bb) 33	190,264	190,264	190,264	223,569	230,230	230,130	230,230	230,230	230,230	230,230	230,230	240,973

**AFGIFTER VED INDFØRSLER FRA TREDJELANDE
ABSCHÖPFUNGEN BEI EINFUHR AUS DRITTLÄNDERN
ΕΙΣΦΟΡΕΣ ΚΑΤΑ ΤΗΝ ΕΙΣΑΓΩΓΗ ΑΠΟ ΤΡΙΤΕΣ ΧΩΡΕΣ
LEVIES ON IMPORTS FROM THIRD COUNTRIES
PRELEVEMENTS A L'IMPORTATION DES PAYS TIERS
PRELIEVI ALL'IMPORTAZIONE DAI PAESI TERZI
HEFFINGEN BIJ INVOER UIT DERDE LANDEN**

**OKSEKØD
RINDFLEISCH
BŌVO KPEAZ
BEEF AND VEAL
VIANDE BOVINE
CARNE BOVINA
RUNDVLEES**

I. Østrig, Sverige, Schweiz / Österreich, Schweden, Schweiz / Αυστρία, Σουηδία, Έλβετία / Austria, Sweden, Switzerland / Autriche, Suède, Suisse / Austria, Svezia, Svizzera / Oostenrijk, Zweden, Zwitserland.

ECU / 100 kg

Tarifnummer Tarifnummer Δασμολογική κλάση Tariff No Nº tarifaire N. Tariffario Tariefnummer	1981											
	JAN	FEB	MAR	APR	MAI	JUN	JUL	AUG	SEP	OCT	NOV	DEC
LEVENDE VAEGT - LEBENDGEWICHT - ΖΩΝ ΒΑΡΟΣ - LIVE WEIGHT - POIDS VIF - PESO VIVO - LEVEND GEWICHT												
01.02 A II a)	55,944	55,944	55,944	60,639	61,578	61,578	61,578	61,578	61,578	61,578	61,578	40,193
01.02 A II b)	70,862	70,862	70,862	76,810	77,999	77,999	77,999	77,999	77,999	77,999	77,999	79,562
NETTOVAEGT - NETTOGEWICHT - ΚΑΒΑΡΟΝ ΒΑΡΟΣ - NET WEIGHT - POIDS NET - PESO NETTO - NETTOGEWICHT												
02.01 A II a) 1 aa)	106,294	106,294	106,294	115,214	116,998	116,998	116,998	116,998	116,998	116,998	116,998	76,366
02.01 A II a) 1 bb)	134,639	134,639	134,639	145,938	148,198	148,198	148,198	148,198	148,198	148,198	148,198	151,167
02.01 A II a) 2 aa)	85,035	85,035	85,035	92,171	93,598	93,598	93,598	93,598	93,598	93,598	93,598	61,092
02.01 A II a) 2 bb)	107,711	107,711	107,711	116,750	118,558	118,558	118,558	118,558	118,558	118,558	118,558	120,933
02.01 A II a) 3 aa)	127,553	127,553	127,553	138,257	140,398	140,398	140,398	140,398	140,398	140,398	140,398	91,639
02.01 A II a) 3 bb)	161,567	161,567	161,567	175,126	177,838	177,838	177,838	177,838	177,838	177,838	177,838	181,401
02.01 A II a) 4 aa)	201,958	201,958	201,958	218,907	222,297	222,297	222,297	222,297	222,297	222,297	222,297	226,751
02.01 A II a) 4 bb)	231,012	231,012	231,012	250,399	254,276	254,276	254,276	254,276	254,276	254,276	254,276	259,371
02.06 C I a) 1	201,958	201,958	201,958	218,907	222,297	222,297	222,297	222,297	222,297	222,297	222,297	226,751
02.06 C a) 2	231,012	231,012	231,012	250,399	254,276	254,276	254,276	254,276	254,276	254,276	254,276	259,371
16.02 B III b) 1 aa)	231,012	231,012	231,012	250,399	254,276	254,276	254,276	254,276	254,276	254,276	254,276	259,371
02.01 A II b) 1	110,619	110,619	110,619	129,982	133,854	133,854	133,854	133,854	133,854	133,854	133,854	140,100
02.01 A II b) 2	88,495	88,495	88,495	103,986	107,084	107,084	107,084	107,084	107,084	107,084	107,084	112,081
02.01 A II b) 3	138,274	138,274	138,274	162,477	167,318	167,318	167,318	167,318	167,318	167,318	167,318	175,126
02.01 A II b) 4 aa)	165,928	165,928	165,928	194,972	200,781	200,781	200,781	200,781	200,781	200,781	200,781	210,150
02.01 A II b) 4 bb) 11	138,274	138,274	138,274	162,477	167,318	167,318	167,318	167,318	167,318	167,318	167,318	175,126
02.01 A II b) 4 bb) 22	138,274	138,274	138,274	162,477	167,318	167,318	167,318	167,318	167,318	167,318	167,318	175,126
02.01 A II b) 4 bb) 33	190,264	190,264	190,264	223,569	230,230	230,230	230,230	230,230	230,230	230,230	230,230	240,973

**AFGIFTER VED INDFØRSLER FRA TREDJELANDE
 ABSCHÖPFUNGEN BEI EINFUHR AUS DRITTLÄNDERN
 ΕΙΣΦΟΡΕΣ ΚΑΤΑ ΤΗΝ ΕΙΣΑΓΩΓΗ ΑΠΟ ΤΡΙΤΕΣ ΧΩΡΕΣ
 LEVIES ON IMPORTS FROM THIRD COUNTRIES
 PRELEVEMENTS A L'IMPORTATION DES PAYS TIERS
 PRELIEVI ALL'IMPORTAZIONE DAI PAESI TERZI
 HEFFINGEN BIJ INVOER UIT DERDE LANDEN**

**OKSEKØD
 RINDFLEISCH
 BOEIO KPEAZ
 BEEF AND VEAL
 VIANDE BOVINE
 CARNE BOVINA
 RUNDVLEES**

i. Østtug, Sverige, Schweiz / Österreich, Schweden, Schweiz / Αυστρία, Σουηδία, Έλβετία / Austria, Sweden, Switzerland / Autriche, Suède, Suisse / Austria, Svezia, Svizzera / Oostenrijk, Zweden, Zwitserland.

ECU/100 kg

Tarifnummer Tarifnummer Δασμολογική κλάση Tariff No N° tarifaire N. Tariffario Tariefnummer	1982											
	JAN	FEB	MAR	APR	MAI	JUN	JUL	AUG	SEP	OCT	NOV	DEC
	LEVENDE VAEGT - LEBENDGEWICHT - ΖΩΝ ΒΑΡΟΣ LIVE WEIGHT - POIDS VIF - PESO VIVO - LEVEND GEWICHT											
01.02 A II a)	-	-	-	-	-	-	-	-	-	-	-	-
01.02 A II a)	5,739	4,590	4,502	4,429	9,700	21,881	21,198	17,464	17,345	14,664	14,377	18,602
	NETTOVAEGT - NETTOGEWICHT - ΚΑΒΑΡΟΝ ΒΑΡΟΣ NET WEIGHT - POIDS NET - PESO NETTO - NETTOGEWICHT											
02.01 A II a) 1	-	-	-	-	-	-	-	-	-	-	-	-
02.01 A II a) 1	10,904	8,720	8,552	8,414	18,430	41,573	40,276	33,182	32,956	27,862	27,316	35,345
02.01 A II a) 2	-	-	-	-	-	-	-	-	-	-	-	-
02.01 A II a) 2	8,723	6,977	6,843	6,732	14,744	33,259	32,220	26,546	26,365	22,290	21,853	28,276
02.01 A II a) 3	-	-	-	-	-	-	-	-	-	-	-	-
02.01 A II a) 3	13,085	10,464	10,263	10,097	22,116	49,888	48,330	39,818	39,547	33,433	32,778	42,414
02.01 A II a) 4 aa)	16,356	13,080	12,828	12,621	27,645	62,361	60,414	49,773	49,434	41,792	40,973	53,017
02.01 A II a) 4 bb)	18,709	14,963	14,675	14,438	31,552	71,332	69,105	56,933	56,545	47,804	46,868	60,645
02.06 C I a) 1	16,356	13,080	12,828	12,621	27,645	62,361	60,414	49,773	49,434	41,792	40,973	53,017
02.06 C a) 2	18,709	14,963	14,675	14,438	31,552	71,332	69,105	56,923	56,545	47,804	46,868	60,645
16.02 B III b) 1 aa)	18,709	14,963	14,675	14,438	31,552	71,332	69,105	56,923	56,545	47,804	46,868	60,645
02.01 A II b) 1	141,559	141,559	138,875	136,631	149,763	170,555	170,555	170,555	170,555	170,555	170,555	177,697
02.01 A II b) 2	113,280	113,280	111,100	109,305	119,810	136,444	136,444	136,444	136,444	136,444	136,444	142,158
02.01 A II b) 3	177,000	177,000	173,594	170,789	187,204	213,195	213,195	213,195	213,195	213,195	213,195	222,122
02.01 A II b) 4 aa)	212,399	212,399	208,312	204,947	224,645	255,833	255,833	255,833	255,833	255,833	255,833	261,708
02.01 A II b) 4 bb) 11	177,000	177,000	173,594	170,789	187,204	213,195	213,195	213,195	213,195	213,195	213,195	222,122
02.01 A II b) 4 bb) 22 (b)	177,000	177,000	173,594	170,789	187,204	213,195	213,195	213,195	213,195	213,195	213,195	222,122
02.01 A II b) 4 bb) 33	243,551	243,551	238,864	235,005	257,592	293,355	293,355	293,355	293,355	293,355	293,355	305,640

**AFGIFTER VED INDFØRSLER FRA TREDJELANDE
 ABSCHÖPFUNGEN BEI EINFUHR AUS DRITTLÄNDERN
 ΕΙΣΦΟΡΕΣ ΚΑΤΑ ΤΗΝ ΕΙΣΑΓΩΓΗ ΑΠΟ ΤΡΙΤΕΣ ΧΩΡΕΣ
 LEVIES ON IMPORTS FROM THIRD COUNTRIES
 PRELEVEMENTS A L'IMPORTATION DES PAYS TIERS
 PRELIEVI ALL'IMPORTAZIONE DAI PAESI TERZI
 HEFFINGEN BIJ INVOER UIT DERDE LANDEN**

OKSEKØD
 RINDFLEISCH
 BOEIO KPEAZ
 BEEF AND VEAL
 VIANDE BOVINE
 CARNE BOVINA
 RUNDVLEES

II. Andre tredjelande - Andere Drittländer - Τρίτες χώρες - Other third countries -
 Autres pays tiers - Altri paesi terzi - Andere derde landen.

ECU/100 kg

Tarifnummer Tarifnummer Δασμολογική κλάση Tariff No N° tarifaire N. Tariffario Tariefnummer	1982											
	JAN	FEB	MAR	APR	MAI	JUN	JUL	AUG	SEP	OCT	NOV	DEC
	LEVENDE VAEGT - LEBENDGEWICHT - ΖΩΝ ΒΑΡΩΣ LIVE WEIGHT - POIDS VIF - PESO VIVO - LEVEND GEWICHT											
01.02 A II a)	35,060	35,060	35,060	35,060	37,969	42,575	42,575	42,575	42,575	42,575	42,575	44,429
01.02 A II a)	79,937	79,937	78,399	77,132	84,850	97,071	97,071	97,071	97,071	97,071	97,071	101,297
	NETTOVAEGT - NETTOGEWICHT - ΚΑΘΑΡΗ ΒΑΡΩΣ NET WEIGHT - POIDS NET - PESO NETTO - NETTOGEWICHT											
02.01 A II a) 1	66,614	66,614	66,614	66,614	72,141	80,893	80,893	80,893	80,893	80,893	80,893	84,415
02.01 A II a) 1	151,880	151,880	148,958	146,551	161,216	184,435	184,435	184,435	184,435	184,435	184,435	192,465
02.01 A II a) 2	53,291	53,291	53,291	53,291	57,713	64,714	64,714	64,714	64,714	64,714	64,714	67,531
02.01 A II a) 2	121,503	121,503	119,165	117,240	128,972	147,548	147,548	147,548	147,548	147,548	147,548	153,971
02.01 A II a) 3	79,937	79,937	79,937	79,937	86,570	97,071	97,071	97,071	97,071	97,071	97,071	101,297
02.01 A II a) 3	182,256	182,256	178,749	175,861	193,459	221,322	221,322	221,322	221,322	221,322	221,322	230,958
02.01 A II a) 4 aa)	227,820	227,820	223,436	219,826	241,824	276,653	276,653	276,653	276,653	276,653	276,653	288,698
02.01 A II a) 4 bb)	260,594	260,594	255,580	251,450	276,612	316,451	316,451	316,451	316,451	316,451	316,451	330,228
02.06 C I a) 1	227,820	227,820	223,436	219,826	241,824	276,653	276,653	276,653	276,653	276,653	276,653	288,698
02.06 C a) 2	260,594	260,594	255,580	251,450	276,612	316,451	316,451	316,451	316,451	316,451	316,451	330,228
18.02 B III b) 1 aa)	260,594	260,594	255,580	251,450	276,612	316,451	316,451	316,451	316,451	316,451	316,451	330,228
02.01 A II b) 1	141,559	141,559	138,875	136,631	149,763	170,555	170,555	170,555	170,555	170,555	170,555	177,697
02.01 A II b) 2	113,280	113,280	111,100	109,305	119,810	136,444	136,444	136,444	136,444	136,444	136,444	142,158
02.01 A II b) 3	177,000	177,000	173,594	170,789	187,204	213,195	213,195	213,195	213,195	213,195	213,195	222,122
02.01 A II b) 4 aa)	212,399	212,399	208,312	204,947	224,645	255,833	255,833	255,833	255,833	255,833	255,833	261,708
02.01 A II b) 4 bb) 11	177,000	177,000	173,594	170,789	187,204	213,195	213,195	213,195	213,195	213,195	213,195	222,122
02.01 A II b) 4 bb) 22 b)	177,000	177,000	173,594	170,789	187,204	213,195	213,195	213,195	213,195	213,195	213,195	222,122
02.01 A II b) 4 bb) 33	243,551	243,551	238,864	235,005	257,592	293,355	293,355	293,355	293,355	293,355	293,355	305,640

XI

MEJERIPRODUKTER.
MILCHERZEUGNISSE
ΓΑΛΑΚΤΟΚΟΜΙΚΑ ΠΡΟΪΟΝΤΑ
MILK PRODUCTS
PRODUITS LAITIERS
PRODOTTI LATTIERO-CASEARI
ZUIVELPRODUKTEN

FIXES
FESTGESETZTE PREISE
FIXED PRICES
PREZZI FISSATI
VASTGESTELDE PRIJZEN
FASTSATTE PRISER

PRODUITS LAITIERS
MILCHERZEUGNISSE
MILK PRODUCTS
PROD. LATT. - CAS.
ZUIVELPRODUCTEN
MEJERIEPRODUCTEN

UC-RE/100 kg
(*) ECU/100 kg

	3.3.75-14.3.76	15.3.76-30.4.77	1.5.77-	22.5.78-	9.4.79(*)	2.7.79		
	3.3.75-15.9.75	16.9.75-14.3.76	15.3.76-15.9.76	16.9.76-30.4.77	21.5.78	8.4.79	1.7.79	1.6.80

I. PRIX INDICATIF - RICHTPREIS - TARGET PRICE - PREZZO INDICATIVO - RICHTPRIJS - INDIKATIVPRIS

Lait de vache (3,7 % de la matière grasse) Kuhmilch (3,7 % Fettgehalt) Cow's milk (3,7 % fat content) Latte di vacche (3,7 % materia grassa) Koemelk (3,7 % vetgehalte) Komaelk (3,7 % fedtinhold)	14,92	15,59	16,29	16,76	17,35	17,70	21,40	21,40
---	-------	-------	-------	-------	-------	-------	-------	-------

II. PRIX D'INTERVENTION-INTERVENTIONSPREISE-INTERVENTION PRICES-PREZZI D'INTERVENTO-INTERVENTIEPRIJZEN-INTERVENTIONSPRISER

Beurre Butter Butter Burro Boter Smør	194,63 REL: 184,14 U.K.: 134,19	209,58 REL: 198,32 U.K.: 143,08	218,08 REL: 210,35 U.K.: 172,36	223,80 REL: 216,03 U.K.: 176,62	230,95(3) REL: 226,06 U.K.: 205,45	235,72	284,97	284,97
Poudre de lait maigre Magermilchpulver Skimmed-milk powder Latte scremato in polvere Magere melkpoeder Skummetmaelkpulver	88,70	88,70	90,16	91,37	94,09	95,78	115,79	115,79
Fromage) Grana Padano (30 - 60 jours Käse) (6 mois Cheese) Formaggi) Kaas) Parmigiano-Reggiano 6 mois Ost)	195,85 230,83	201,45 236,74	208,91 250,69	213,79 255,84	223,72 269,34	231,13 280,48	279,43 339,09	279,43 339,09

III. MESURES D'AIDE - GEWAHRUNG VON BEIHLIFEN - MEASURES OF AID - MISURE D'AUTO - STEUNMAATREGELEN - STØTTEFORANSTALTNINGER

Lait maigre (destiné à l'alimentation des animaux) Magermilch (verwendet für Futterzwecke) Skimmed milk (for use as animal feed) Latte scremato (per l'alimentazione degli animali) Ondermelk (voor voederdoeleinden) Skummetmaelk (anvendes til foder)	3,39	4,00(2)	5,50 6,20(4)	4,40	5,32	5,65
Poudre de lait maigre (destinée à l'alimentation des animaux) Magermilchpulver (verwendet für Futterzwecke) Skimmed-milk powder (for use as animal feed) Latte scremato in polvere (per l'alimentazione degli animali) Magere melkpoeder (voor voederdoeleinden) Skummetmaelkpulver (anvendes til foder)	36,50	38,00	39,00	43,00	51,98	55,00
Lait écrémé transformé en caséine et en caséinates Magermilch verarbeitet zu Kasein und Kaseinaten Skimmed milk processed into casein and caseinates Latte scremato trasformato in caseina e in caseinati Tot caseïne en caseinaten verwerkte ondermelk Skummetmaelk forarbejdet til casein og caseinater	4,00 4,80 (1)	5,30	5,55	5,55	6,71	6,25

IV. PRIX DE SEUIL - SCHWELLENPREISE - THRESHOLD PRICES - PREZZI D'ENTRATA - DREMPELPRIJZEN - TAERSKELPRISER

PG 01	25,00	25,50	26,00	26,50	27,00	27,00	32,64	38,69
PG 02	101,75	101,75	105,00	107,50	110,35	112,11	135,54	135,54
PG 03	144,10	149,20	161,00	165,00	169,75	172,57	208,63	208,63
PG 04	56,30	57,75	65,25	66,25	67,55	68,30	82,57	82,57
PG 05	75,50	77,20	85,00	86,25	87,80	88,72	107,26	107,26
PG 06	209,80	224,75	238,50	244,50	252,00	256,34	309,90	309,90
PG 07	214,18	223,56	233,36	239,94	248,20	253,10	305,99	305,99
PG 08	176,70	182,30	192,00	196,50	202,00	205,26	248,15	248,15
PG 09	277,30	283,90	310,00	316,00	323,40	336,56	406,89	406,89
PG 10	190,20	197,10	206,00	211,00	217,20	220,91	267,07	267,07
PG 11	173,80	178,65	189,25	194,00	199,75	203,16	245,61	245,61
PG 12	50,00	51,00	52,00	53,00	53,70	53,70	64,92	77,37

(*) A partir du 9 avril 1979, les chiffres sont donnés en ECU, suivant le Règl. (CEE) n° 652/79 du Conseil.

(1) A partir du :/Ab :/A decorrere dal :/Vanaf : 1.11.1975 (Regl. (CEE) no. 2853/75).

(2) Valable à partir du 1.5.1976 (Regl. (CEE) n° 935/76).

(3) Valable à partir du 1.1.78 dans tous les Etats membres (Regl. (CEE) no. 872/77).

(4) Valable à partir du 1.10.78 (Regl. (CEE) no. 2197/77).

FASTSATTE PRISER
FESTGESETZTE PREISE
ΚΑΘΟΡΙΣΜΕΝΕΣ ΤΙΜΕΣ
FIXED PRICES
PRIX FIXES
PREZZI FISSATI
VASTGESTELDE PRIJZEN

MEJERIPRODUKTER
MILCHERZEUGNISSE
ΓΑΛΑΚΤΟΚΟΜΙΚΑ ΠΡΟΪΟΝΤΑ
MILK PRODUCTS
PRODUITS LAITIERS
PROD. LAT. CAS.
ZUIVELPRODUKTEN

ECU/100 kg

	1.6.80	6.4.81	20.5.82						
	5.4.81	19.5.82							

I. INDIKATIVPRIS - RICHTPREIS - ΕΝΔΕΙΚΤΙΚΗ ΤΙΜΗ - TARGET PRICE - PRIX INDICATIFS - PREZZO INDICATIVO - RICHTPRIJS

Koemelk (3,7 % fedtinhold) Kuhmilch (3,7 % fettgehalt) Γάλα άγελάδος (3,7 % λιπαρές ουσίες) Cow's milk (3,7 % fat content) Lait de vache (3,7 % de matière grasse) Latte di vacche (3,7 % materia grassa) Koemelk (3,7 % vetgehalte)	22,26	24,26	26,81						
--	-------	-------	-------	--	--	--	--	--	--

II. INTERVENTIONSPRISER - INTERVENTIONSPREISE - ΤΙΜΕΣ ΠΑΡΕΜΒΑΣΕΩΣ - INTERVENTION PRICES - PRIX D'INTERVENTION - PREZZI D'INTERVENTO - INTERVENTIEPRIJZEN

Smør Butter Βούτυρο Butter Beurre Burro Boter	291,60	317,84	349,70						
Skummetmaelpulver Magermilchpulver Αποκορυφωμένο γάλα σε σκόνη Skimmed-milk powder Poudre de lait maigre Latte scremato in polvere Magerer melkpoeder	121,51	132,45	146,23						
Ost Käse Τυρός Cheese Fromage Formaggi Kaas	Grana Padano { 30-60 jours 6 mois	289,61 349,85	317,20 384,27	353,04 429,51					
	Parmigiano-Reggiano-6 mois	380,74	418,87	469,30					

III. STØTTEFORANSTALTNINGER - GEWAHRUNG VON BEIHILFEN - ΜΕΤΡΑ ΒΟΗΘΕΙΑΣ - MEASURES OF AID - MESURES D'AIDE - MISURE D'AUTO-STEUNMAATREGELEN

Skummetmaelk (anvendes til foder) Magermilch (verwendet für Futterm Zwecke) Αποκορυφωμένο γάλα (για τη διατροφή των ζώων) Skimmed milk (for use as animal feed) Lait maigre (destiné à l'alimentation des animaux) Latte scremato (per l'alimentazione degli animali) Ondermelk (voor voederdoeleinden)	5,50	5,70(1)	6,30(4)						
Skummetmaelkpulver (anvendes til foder) Magermilchpulver (verwendet für Futterm Zwecke) Αποκορυφωμένο γάλα σε σκόνη (για τη διατροφή των ζώων) Skimmed-milk powder (for use as animal feed) Poudre de lait maigre (destinée à l'alimentation des animaux) Latte scremato in polvere (per l'alimentazione degli animali) Magerer melkpoeder (voor voederdoeleinden)	54,00	56,00(1)	62,00(4)						
Skummetmaelk forarbejdet til casein og caseinater Magermilch verarbeitet zu Casein und Caseinaten Αποκορυφωμένο γάλα μεταποιημένο σε τυρίνη και τυρινικά έλαια Skimmed milk processed into casein and caseinates Lait écrémé transformé en caséine et en caséinates Latte scremato trasformato in caseina e in caseinati Tot casein en caseinaten verwerkte ondermelk	5,75 5,00(4) 4,80(5)	5,20 (2) 5,35 (3)	6,25(5)						

IV. TAERSKELPRISER - SCHWELLENPREISE - ΤΙΜΕΣ ΚΑΤΩΛΙΩΩΣ - THRESHOLD PRICES - PRIX DE SEUIL - PREZZI D'ENTRATA - DREMPELPRIJZEN

PG 01	39,18	42,71	52,56						
PG 02	139,69	152,26	167,77						
PG 03	215,56	234,96	259,10						
PG 04	84,82	92,02	100,15						
PG 05	109,53	119,39	130,23						
PG 06	321,54	350,48	384,39						
PG 07	318,03	346,01	381,71						
PG 08	255,99	279,03	306,17						
PG 09	417,57	459,33	512,96						
PG 10	276,12	309,17	339,51						
PG 11	253,83	276,67	304,04						
PG 12	78,05	85,07	93,45						

(1) Valable à partir du 1.8.1980 (Règl. (CEE) n° 1621/80).
(2) Valable à partir du 15.12.1980 (Règl. (CEE) n° 2098/80).

(3) Valable à partir du 1.5.1981 (Règl. (CEE) n° 1584/81)
(4) Valable à partir du 1.5.1981 (Règl. (CEE) n° 1585/81)
(5) Valable à partir du 1.10.1981 (Règl. (CEE) n° 2861/81)

(4) Valable à partir du 01.06.1982 (Règl. (CEE) n° 1330/82)
(5) " " 01.06.1982 (Règl. (CEE) n° 1331/82)

**TÆRSKELPRISER
SCHWELLENPREISE
THRESHOLD PRICES
PRIX DE SEUIL
PREZZI DI ENTRATA
DREMPELPRIJZEN**

**AFGIFTER VED INDFØRSLER FRA TREDJELANDE
ABSCHÖPFUNGEN BEI EINFUHR AUS DRITTLÄNDERN
LEVIES ON IMPORT FROM THIRD COUNTRIES
PRÉLEVEMENTS A L'IMPORTATION DES PAYS TIERS
PRELIEVI ALL'IMPORTAZIONE DAI PAESI TERZI
HEFFINGEN BIJ INVOER UIT DERDE LANDEN**

**MEJERIPRODUKTER
MILCHERZEUGNISSE
MILK PRODUCTS
PRODUITS LAITIERS
PROD. LATT. CAS.
ZUIVELPRODUKTEN**

I = Taerskelpriser - Schwellenpreise - Threshold prices - Prix de seuil - Prezzi di entrata - Drempelprijzen
II = Afgifter - Abschöpfungen - Levies - Prélèvements - Prelievi - Heffingen

ECU100 kg

Tarifnummer Tarifnummer Tariff No N° Tariffaire N. Tariffario Tariefnummer	1 9 8 0											
	JAN	FEB	MAR	APR	MAI	JUN	JUL	AUG	SEP	OCT	NOV	DEC
	PG 01 : Valle i pulverform-Molkenpulver-Whey powder-Poudre de sérum-Siero di latte-Weipoeder											
04.02 A 1	I	38,69					39,18					
	II	14,96	14,91	14,38	14,98	16,07	17,21	17,46	17,45	17,17	17,07	15,82
	PG 02 : Mælk i pulverform (<1,5%) Milch in Pulverform (<1,5%) Milk in powder (<1,5%) Lait en poudre (<1,5%) Latte in polvere (<1,5%) Melk in poeder (<1,5%)											
04.02 A II b) 1	I	135,54					139,69					
	II	89,57	86,48	85,45	81,66	74,82	79,05	83,25	83,20	69,83	69,35	63,78
	PG 03 : Mælk i pulverform (26%) Milch in Pulverform (26%) Milk in powder (26%) Lait en poudre (26%) Latte in polvere (26%) Melk in poeder (26%)											
04.02 A II b) 2	I	208,63					215,56					
	II	152,79	152,69	151,42	147,05	134,86	144,21	145,01	145,01	144,09	143,79	137,80
	PG 04 : Kondens. mælk (usødet) - Kondensmilch(n.gezuckert)-Condensed milk (unsweetened)-Lait condensé (s.addition de sucre)-Latte condensato(s.agg.di zucch.)-Gecondens.melk(z.toegev.suiker)											
04.02 A III a) 1	I	82,57					84,42					
	II	23,89	23,89	23,89	23,89	23,89	25,74	25,74	25,74	25,74	25,74	25,74
	PG 05 : Kondens. mælk (sødet)-Kondensmilch(gezuckert)-Condensed milk (sweetened)-Lait condensé(avec addition de sucre)-Latte condensato(con agg.di zucch.)-Gecondens.melk(met toegev.suiker)											
04.02 B II a)	I	107,26					109,53					
	II	39,10	39,10	39,10	39,10	39,10	41,37	41,37	41,37	41,37	41,37	41,37
	PG 06 : Smør - Butter - Butter - Beurre - Burro - Boter											
04.03 A	I	309,90					321,54					
	II	233,24	225,99	224,09	217,52	209,49	220,24	221,37	221,36	220,05	219,62	213,83
	PG 07 : Emmental											
04.04 A II 04.04 A I a) 2 04.04 A I b) 1 bb) 04.04 A I b) 2	I	305,99					318,03					
	II	175,77	176,99	174,87	172,54	169,08	180,94	175,72	174,61	171,70	170,72	181,21
	PG 08 : Ost med skimmel dannelse i ostemassen - Käse mit Schimmelbildung im Teig - Blue-veined cheese - Fromage à pâte persillée - Formaggi a pasta erborinata - Blauwgroen geaderde kaas											
04.04 C	I	248,15					255,99					
	II	158,46	158,46	158,46	158,46	158,46	166,30	166,30	166,30	166,30	166,30	166,30
	PG 09 : Parmigiano - Reggiano											
04.04 E I a) 04.04 B 04.04 E II a)	I	406,89					417,57					
	II	180,04	179,62	174,47	156,70	167,14	185,71	156,56	156,54	153,14	152,01	136,98
	PG 10 : Cheddar											
04.04 E 1 b) 1	I	267,07					276,12					
	II	191,68	191,55	189,84	183,93	181,60	186,12	186,12	186,12	186,12	186,12	183,23
	PG 11 : Gouda+oste af samme gruppe - Gouda+Käse derselben Gruppe - Gouda+similar cheeses of the same group - Gouda+from. du même groupe - Gouda+form. dello stesso gruppo - Gouda+kaassoorten van dezelfde groep											
04.04 E I b) 5	I	245,61					253,83					
	II	149,02	149,02	149,02	149,02	149,02	157,24	157,24	157,24	157,24	157,24	157,24
	PG 12 : Laktose - Laktose - Lactose - Lactose - Lattosio - Melksuiker											
17.02 A II 17.05 A	I	77,37					78,05					
	II	27,54	27,54	27,54	27,54	27,54	28,22	28,22	28,22	28,22	28,22	28,22

**TÆRSKELPRISER
SCHWELLENPREISE
ΤΙΜΕΣ ΚΑΤΩΦΛΙΟΥ
THRESHOLD PRICES
PRIX DE SEUIL
PREZZI DI ENTRATA
DREMPELPRIJZEN**

**AFGIFTER VED INDFØRSLER FRA TREDJELANDE
ABSCHÖPFUNGEN BEI EINFUHR AUS DRITTLÄNDERN
ΕΙΣΦΟΡΕΣ ΚΑΤΑ ΤΗΝ ΕΙΣΑΓΩΓΗ ΑΠΟ ΤΡΙΤΕΣ ΧΩΡΕΣ
LEVIES ON IMPORTS FROM THIRD COUNTRIES
PRELEVEMENTS A L'IMPORTATION DES PAYS TIERS
PRELIEVI ALL'IMPORTAZIONE DAI PAESI TERZI
HEFFINGEN BIJ INVOER UIT DERDE LANDEN**

**MEJERIPRODUKTER
MILCHERZEUGNISSE
ΓΑΛΑΚΤΟΚΟΜΜΑ
ΠΡΟΪΩΝΤΑ
MILK PRODUCTS
PRODUITS LAITIERS
PROD. LATT. CAS.
ZUIVELPRODUKTEN**

I = Tærskelpriser - Schwellenpreise - Τιμές κατώφλιου - Threshold prices - Prix de seuil - Prezzi di entrata - Drempelprijzen
II = Afgifter - Abschöpfungen - Εισφορές - Levies - Prélèvements - Prelievi - Heffingen

ECU/100 kg

Tarifnummer Tarifnummer Δασμολογική κλάση Tariff No N° tarifaire N. Tariffario Tariefnummer	1981												
	JAN	FEB	MAR	APR	MAI	JUN	JUL	AUG	SEP	OCT	NOV	DEC	
	PG 01: Valle i pulverform - Molkenpulver - Όπρός γάλακτος εις κόβιν - Whey powder - Poudre de sérum - Siero di latte - Weipoeder												
04.02 A 1	I	39,18				42,71							
	II	14,87	13,61	12,74	16,26	15,88	14,78	14,18	13,12	12,48	12,41	12,17	12,34
	PG 02: Mælk i pulverform (1,5 %) - Milch in Pulverform (1,5 %) - Γάλα εις κόβιν (1,5 %) - Milk in powder (1,5 %) - Lait en poudre (1,5 %) - Latte in polvere (1,5 %) - Melk in poeder (1,5 %)												
04.02 A II b) 1	I	139,69				152,26							
	II	63,34	61,18	58,27	70,66	68,76	63,68	60,68	56,09	57,37	58,35	56,85	62,97
	PG 03: Mælk i pulverform (26 %) - Milch in Pulverform (26 %) - Γάλα εις κόβιν (26 %) - Milk in powder (26 %) - Lait en poudre (26 %) - Latte in polvere (26 %) - Melk in poeder (26 %)												
04.02 A II b) 2	I	215,56				234,96							
	II	130,64	124,25	121,14	130,96	129,01	123,21	120,85	116,60	112,76	115,59	113,90	114,62
	PG 04: Kondens. mælk (usdet) - Kondensmilch (n. gezuckert) - Συμπυκνωμένο γάλα (άνευ σακχάρων) - Condensed milk (un-sweetened) - Lait condensé (s. addition de sucre) - Latte condensato (s. agg. di zucch.) - Gecondens. melk (z. toev. suiker)												
04.02 A III a) 1	I	84,42				92,02							
	II	25,74	25,74	25,74	33,28	34,79	34,79	34,79	34,79	34,79	33,66	32,61	33,24
	PG 05: Kondens. mælk (sødet) - Kondensmilch (gezuckert) - Συμπυκνωμένο γάλα (μετά προσθήκης σακχάρων) - Condensed milk (sweetened) - Lait condensé (av. add. de sucre) - Latte condensato (con agg. di zucch.) - Gecondens. melk (met toev. suiker)												
04.02 B II a)	I	109,53				119,39							
	II	41,37	41,37	41,37	51,00	52,92	52,92	52,92	52,92	52,92	51,67	50,50	51,23
	PG 06: Smør - Butter - Βούτυρο - Butter - Beurre - Burro - Boter												
04.03 A	I	321,54				350,48							
	II	191,29	184,57	179,90	194,50	191,55	182,86	160,30	153,21	148,19	135,48	138,13	138,77
	PG 07: Emmental												
04.04 A II 04.04 A I a) 2 04.04 A I b) 1 bb) 04.04 A I b) 2	I	318,03				346,01							
	II	181,21	179,82	147,66	186,64	188,59	172,61	164,04	162,85	159,83	156,87	152,86	153,12
	PG 08: Ost med skimmeldannelse i ostemassen - Käse mit Schimmelbildung im Teig - Τυρί της όμάδος bleu - Blue-veined cheese - Fromage à pâte persillée - Formaggi a pasta erborinata - Blauwgroen geaderde kaas												
04.04 C	I	255,99				279,03							
	II	166,30	166,30	166,30	185,50	189,34	189,34	169,03	169,03	154,03	109,03	109,03	109,03
	PG 09: Parmigiano - Reggiano												
04.04 E I a) 04.04 B 04.04 E II a)	I	417,57				459,33							
	II	153,13	155,69	155,76	196,23	190,03	175,31	169,30	158,49	162,48	180,68	177,02	178,58
	PG 10: Cheddar												
04.04 E 1 b) 1	I	276,12				309,17							
	II	181,55	179,35	177,82	207,44	210,83	208,23	195,79	192,79	183,38	182,78	182,99	181,67
	PG 11: Gouda + oste af samme gruppe - Gouda + Käse derselben Gruppe - Gouda + τυρί της ίδιας όμάδος - Gouda + similar cheeses of the same group - Gouda + from. du même groupe - Gouda + from. dello stesso gruppo - Gouda + kaassoorten van dezelfde groep												
04.04 E I b) 5	I	253,83				276,67							
	II	164,53	164,53	164,53	185,41	189,58	189,58	168,84	148,53	143,81	156,87	164,53	153,83
	PG 12: Laktose - Laktose - Γαλακτοοάκαραν - Lactose - Lactose - Lettosio - Melksuiker												
17.02 A II 17.05 A	I	78,05				85,07							
	II	28,22	28,22	28,22	35,20	36,59	36,59	36,59	36,59	36,59	35,05	33,60	33,60

**TÆRSKELPRISER
SCHWELLENPREISE
ΤΙΜΕΣ ΚΑΤΩΦΛΙΟΥ
THRESHOLD PRICES
PRIX DE SEUIL
PREZZI DI ENTRATA
DREMPELPRIJZEN**

**AFGIFTER VED INDFØRSLER FRA TREDJELANDE
ABSCHÖPFUNGEN BEI EINFUHR AUS DRITTLÄNDERN
ΕΙΣΦΟΡΕΣ ΚΑΤΑ ΤΗΝ ΕΙΣΑΓΩΓΗ ΑΠΟ ΤΡΙΤΕΣ ΧΩΡΕΣ
LEVIES ON IMPORTS FROM THIRD COUNTRIES
PRELEVEMENTS A L'IMPORTATION DES PAYS TIERS
PRELIEVI ALL'IMPORTAZIONE DAI PAESI TERZI
HEFFINGEN BIJ INVOER UIT DERDE LANDEN**

**MEJERIPRODUKTER
MILCHERZEUGNISSE
ΓΑΛΑΚΤΟΚΟΜΙΚΑ
ΠΡΟΪΟΝΤΑ
MILK PRODUCTS
PRODUITS LAITIERS
PROD. LATT. CAS.
ZUIVELPRODUKTEN**

I = Tærskelpriser – Schwellenpreise – Τιμές κατωφλίου – Threshold prices – Prix de seuil – Prezzi di entrata – Drempelprijzen
II = Afgifter – Abschöpfungen – Εισφορές – Levies – Prélèvements – Prelievi – Heffingen

ECU/100 kg

Tarifnummer Ταριφολογική κλάση Tariff No N° tarifaire N. Tariffario Tarienummer	1982												
	JAN	FEV	MAR	AVR	MAI	JUIN	JUIL	AOUT	SEPT	OCT	NOV	DEC	
	PG 01: Valle i pulverform - Molkenpulver - Όρρός γάλακτος εις κόβιν - Whey powder - Poudre de sérum - Siero di latte - Weipoeder												
04.02 A 1	I	42,71					52,56						
	II	11,89	10,86	8,17	5,13	9,76	13,51	10,95	10,85	10,74	9,56	8,95	12,47
	PG 02: Mælk i pulverform (< 1,5 %) - Milch in Pulverform (< 1,5 %) - Γάλα εις κόβιν (< 1,5 %) - Milk in powder (< 1,5 %) - Lait en poudre (< 1,5 %) - Latte in polvere (< 1,5 %) - Melk in poeder (< 1,5 %)												
04.02 A II b) I	I	152,26					167,77						
	II	64,48	58,75	54,31	57,05	65,13	72,95	68,11	67,88	72,63	75,15	75,10	76,28
	PG 03: Mælk i pulverform (26 %) - Milch in Pulverform (26 %) - Γάλα εις κόβιν (26 %) - Milk in powder (26 %) - Lait en poudre (26 %) - Latte in polvere (26 %) - Melk in poeder (26 %)												
04.02 A II b) 2	I	234,96					259,10						
	II	112,73	103,63	97,76	97,76	107,10	121,22	125,51	121,64	128,27	127,57	125,64	127,86
	PG 04: Kondens. mælk (usødet) - Kondensmilch (n. gezuckert) - Συμπυκνωμένο γάλα (όνευ σακκάρως) - Condensed milk (un-sweetened) - Lait condensé (s. addition de sucre) - Latte condensato (s. agg. di zucch.) - Gecondens. melk (z. toegev. suiker)												
04.02 A III a) 1	I	92,02					100,15						
	II	33,84	31,23	27,21	20,56	23,71	28,69	26,11	26,11	26,11	26,11	26,11	26,11
	PG 05: Kondens. mælk (sødet) - Kondensmilch (gezuckert) - Συμπυκνωμένο γάλα (μετά προσθήκης σακκάρως) - Condensed milk (sweetened) - Lait condensé (av. add. de sucre) - Latte condensato (con agg. di zucch.) - Gecondens. melk (met toegev. suiker)												
04.02 B II a)	I	119,39					130,23						
	II	51,92	49,31	45,06	38,21	42,41	49,05	46,11	46,11	46,11	46,11	46,11	46,11
	PG 06: Smør - Butter - Βούτυρο - Butter - Beurre - Burro - Boter												
04.03 A	I	350,48					384,39						
	II	135,70	132,52	134,45	133,48	157,04	174,97	161,28	160,91	160,28	154,39	151,34	182,47
	PG 07: Emmental												
04.04 A II 04.04 A I a) 2 04.04 A I b) 1 bb) 04.04 A I b) 2	I	346,01					381,71						
	II	154,87	147,85	140,78	140,56	156,67	179,80	177,87	176,06	183,01	180,61	176,45	173,87
	PG 08: Ost med skimmeldannelse i ostemassen - Käse mit Schimmelbildung im Teig - Τυποι τής ομάδος bleu - Blue-veined cheese - Fromage à pâte persillée - Formaggi a pasta erborinata - Blauwgroen geaderde kaas												
04.04 C	I	279,03					306,17						
	II	109,03	109,03	109,03	109,03	119,54	136,17	136,17	136,17	136,17	136,17	136,17	136,17
	PG 09: Parmigiano - Reggiano												
04.04 E I a) 04.04 B 04.04 E II a)	I	459,33					512,96						
	II	174,51	164,90	160,91	153,66	181,08	215,18	200,91	200,14	199,29	190,45	185,89	191,14
	PG 10: Cheddar												
04.04 E I b) 1	I	309,17					339,51						
	II	178,43	174,03	172,19	163,85	178,76	197,94	188,69	188,32	187,90	183,64	181,43	183,96
	PG 11: Gouda + oste af samme gruppe - Gouda + Käse derselben Gruppe - Gouda + τυποι τής ίδιας ομάδος - Gouda + similar cheeses of the same group - Gouda + from. du même groupe - Gouda + form. dello stesso gruppo - Gouda + kaassoorten van dezelfde groep												
04.04 E I b) 5	I	276,67					304,04						
	II	143,16	135,56	129,90	126,34	140,21	157,59	148,02	147,63	147,21	142,79	140,51	143,13
	PG 12: Laktose - Laktose - Γαλακτοοάκχαρον - Lactose - Lactose - Lattosio - Melksuiker												
17.02 A II 17.05 A	I	85,07					93,45						
	II	33,60	33,60	33,79	33,79	37,03	42,17	35,30	40,14	40,14	40,14	40,14	40,14

**PRISER KONSTATERT PÅ HJEMMEMARKEDET
PREISE FESTGESTELLT AUF DEM INLÄNDISCHEN MARKT
ΤΙΜΕΣ ΔΙΑΠΙΣΤΩΘΕΙΣΕΣ ΣΤΗΝ ΕΣΩΤΕΡΙΚΗ ΑΓΟΡΑ
PRICES RECORDED ON THE INTERNAL MARKET
PREZII KONSTATATI SUL MERCATO NAZIONALE
PRIJZEN WAARGENOMEN OP DE BINNENLANDSE MARKT**

MEJERIPRODUKTER
MILCHERZEUGNISSE
ΓΑΛΑΚΤΟΜΙΚΑ
ΠΡΟΙΟΝΤΑ
MILK PRODUCTS
PRODUITS LAITIERS
PROD. LATT. CAS.
ZUIVELPRODUKTEN

100 kg

Land Land Χώρα Country	Pays Paese Land	Beskrivelse Beschreibung Περιγραφή (*)	Description Description Descrizione Omschrijving	1973	1974	1975	1976	1977	1978	1979	1980	1981 ο)	1982 ο)
PG 01 - Poudre de sérum - Molkenpulver - Whey powder - Siero di latte - Weipoeder - Valle i pulverform - Όρρός γάλακτος εις κόβιν -													
UEBL/BLEU	Départ usine - Af fabriek	Fb/Flux		1039,4	1197,4	767,1	1072,1	922,1	1237,1	1372,9	1152,0	1306,2	1939,8
DANMARK	Af mejeri	DKr		-	-	-	-	-	-	-	-	260,00	-
DEUTSCHLAND (BR)	A. Frei Grosshandel	DM		-	-	-	-	-	-	-	-	-	-
	A. Ab Werk	DM		75,14	87,30	59,97	71,44	64,82	80,47	85,34	71,33	78,99	101,83
FRANCE	Départ usine	Ff		110,08	123,41	81,85	121,98	108,25	159,55	191,66	158,72	186,13	269,70
IRELAND	Ex factory	£		-	-	-	-	-	-	-	-	-	-
ITALIA	Partenza fabbrica	Lit		-	-	-	-	-	-	-	-	-	-
NEDERLAND	Af fabriek	Hfl		76,94	83,90	54,31	74,42	64,44	90,82	94,53	76,48	91,10	113,49
UNITED KINGDOM	A. Wholesale	£		7,96	7,63	7,47	9,296	12,500	15,708	22,567	23,383	23,967	24,000
	B. Ex factory	£		-	-	-	-	-	-	-	-	-	-
PG 02 - Lait en poudre (< 1,5 %) - Milch in Pulverform (< 1,5 %) - Milk in powder (< 1,5 %) - Γάλα εις κόβιν (< 1,5 %) - Latte in polvere (< 1,5 %) - Melk in poeder (< 1,5 %) - Maelk i pulverform (< 1,5 %)													
A. SPRAY													
UEBL/BLEU	Départ usine - Af fabriek	Fb/Flux		3050,2	3760,6	4275,3	4439,0	4611,3	4704,4	4810,40	4989,8	5371,1	5601,1
DANMARK	Af mejeri	DKr		-	-	-	-	-	-	-	-	1012,67	1049,92
DEUTSCHLAND (BR)	A. Frei Grosshandel	DM		-	-	-	-	-	-	-	-	-	-
	A. Ab Werk	DM		217,85	269,46	302,57	305,26	312,97	316,69	323,06	329,72	341,18	358,87
FRANCE	Départ usine	Ff		351,76	440,08	498,81	518,19	546,48	600,01	654,28	703,90	795,06	896,21
IRELAND	Ex factory	£		-	-	-	-	-	-	-	79,875	90,442	95,967
ITALIA	Partenza fabbrica	Lit		-	-	-	-	-	-	-	-	-	-
NEDERLAND	Af fabriek	Hfl		221,89	264,61	296,56	307,98	314,72	323,00	330,53	340,53	365,26	384,54
UNITED KINGDOM	A. Wholesale	£		28,84	37,18	47,35	52,610	54,546	59,713	66,493	75,525	82,131	89,075
	B. Ex factory	£		-	-	-	-	-	-	-	-	-	-
B. HATMAKER													
UEBL/BLEU	Départ usine - Af fabriek	Fb/Flux		2965,5	3689,6	4107,8	4329,1	4514,1	4638,7	4741,3	4898,3	5278,7	5912,1
DANMARK	Af mejeri	DKr		-	-	-	-	-	-	-	-	-	-
DEUTSCHLAND (BR)	A. Frei Grosshandel	DM		-	-	-	-	-	-	-	-	-	-
	A. Ab Werk	DM		211,82	263,63	294,43	302,60	310,80	312,59	320,65	326,30	338,67	354,85
FRANCE	Départ usine	Ff		-	-	-	-	-	-	-	-	-	-
IRELAND	Ex factory	£		-	-	-	-	-	-	-	-	-	-
ITALIA	Partenza fabbrica	Lit		-	-	-	-	-	-	-	-	-	-
NEDERLAND	Af fabriek	Hfl		-	-	-	-	-	-	-	-	-	-
UNITED KINGDOM	A. Wholesale	£		-	-	47,35	52,610	54,546	59,713	66,493	75,525	82,131	89,075
	B. Ex factory	£		-	-	-	-	-	-	-	-	-	-
PG 03 - Lait en poudre (26 %) - Milch in Pulverform (26 %) - Milk in powder (26 %) - Γάλα εις κόβιν (26 %) - Latte in polvere (26 %) - Melk in poeder (26 %) - Maelk i pulverform (26 %)													
A. SPRAY													
UEBL/BLEU	Départ usine - Af fabriek	Fb/Flux		5087,4	5715,8	6368,3	6755,2	7094,5	7137,2	7201,7	7532,1	8213,8	9055,4
DANMARK	Af mejeri	DKr		-	-	-	-	-	-	-	-	1382,83	1392,46
DEUTSCHLAND (BR)	A. Frei Grosshandel	DM		-	-	-	-	-	-	-	-	-	-
	A. Ab Werk	DM		366,00	416,75	464,73	479,20	490,95	491,14	492,56	500,10	527,84	549,46
FRANCE	Départ usine	Ff		594,90	655,82	743,00	804,05	855,33	916,71	993,25	1076,94	1119,68	1348,13
IRELAND	Ex factory	£		-	-	-	-	-	-	-	123,075	138,250	150,792
ITALIA	Partenza fabbrica	Lit		-	-	-	-	-	-	-	-	-	-
NEDERLAND	Af fabriek	Hfl		368,41	396,46	438,23	469,70	486,24	488,81	495,13	518,73	556,06	578,81
UNITED KINGDOM	A. Wholesale	£		36,24	44,51	64,36	76,325	84,891	93,393	108,711	124,475	132,820	139,000
	B. Ex factory	£		-	-	-	-	-	-	-	-	-	-
B. HATMAKER													
UEBL/BLEU	Départ usine - Af fabriek	Fb/Flux		5052,5	5679,0	6286,4	6660,2	6933,5	7067,7	7126,1	7440,2	8114,3	8980,9
DANMARK	Af mejeri	DKr		-	-	-	-	-	-	-	-	-	-
DEUTSCHLAND (BR)	A. Frei Grosshandel	DM		-	-	-	-	-	-	-	-	-	-
	A. Ab Werk	DM		359,25	411,25	456,67	471,17	481,92	480,17	480,42	488,00	517,00	539,58
FRANCE	Départ usine	Ff		-	-	-	-	-	-	-	-	-	-
IRELAND	Ex factory	£		-	-	-	-	-	-	-	-	-	-
ITALIA	Partenza fabbrica	Lit		-	-	-	-	-	-	-	-	-	-
NEDERLAND	Af fabriek	Hfl		-	-	-	-	-	-	-	-	-	-
UNITED KINGDOM	A. Wholesale	£		36,04	44,26	64,37	76,125	84,691	92,817	113,245	124,475	132,820	139,000
	B. Ex factory	£		-	-	-	-	-	-	-	-	-	-

(*) A. Prix communiqués par l'Etat membre / Preise mitgeteilt durch den Mitgliedstaat / Prices communicated by member State /
Prezzi comunicati dallo stato membro / Prijzen meegedeeld door de Lid-Staat / Prijsmededeelers genen en medlemsstat.

B. Prix ajustés / Berichtigte Preise / Adjusted prices / Prezzi adattati / Aangepaste prijzen / Justeret priser.

ο). - Pour la Grèce: pas de prix / Για την Ελλάδα: Γενικά Τιμήματα.

PRISER KONSTATERT PÅ HJEMMEMARKEDET
PREISE FESTGESTELLT AUF DEM INLÄNDISCHEN MARKT
ΤΙΜΕΣ ΔΙΑΠΙΣΤΩΘΕΙΣΕΣ ΣΤΗΝ ΕΣΩΤΕΡΙΚΗ ΑΓΟΡΑ
PRICES RECORDED ON THE INTERNAL MARKET
PRIX CONSTATES SUR LE MARCHÉ INTERIEUR
PREZZI CONSTATATI SUL MERCATO NAZIONALE
PRIJZEN WAARGENOMEN OP DE BINNENLANDSE MARKT

MEJERIPRODUKTER
MILCHERZEUGNISSE
ΓΑΛΑΚΤΟΚΟΜΙΚΑ
ΠΡΟΪΟΝΤΑ
MILK PRODUCTS
PRODUITS LAITIERS
PROD. LATT. CAS.
ZUIVELPRODUKTEN

100 kg

Land Land Χώρα Country	Pays Paese Land	Beskrivelse Beschreibung Περιγραφή (*)	Description Description Descrizione Omschrijving	1973	1974	1975	1976	1977	1978	1979 ECU	1980	1981 e)	1982 e)
PG 01 - Poudre de sérum - Molkenpulver - Whey powder - Siero di latte - Weipoeder - Valle i pulverform - Όρός γάλακτος εις κόβιν -													
UEBL/BLEU	Départ usine - Af fabriek	UC/RE		20,788	23,948	15,377	21,702	18,685	25,068	33,633	28,259	32,028	46,036
DANMARK	Af mejeri	RE		-	-	-	-	-	-	-	-	33,664	-
DEUTSCHLAND (BR)	A. Frei Grosshandel	RE		-	-	-	-	-	-	-	-	-	-
	A. Ab Werk	RE		20,530	23,852	16,688	20,539	18,861	23,626	30,323	25,510	29,410	39,029
FRANCE	Départ usine	UC		19,820	22,219	14,565	21,662	18,844	25,636	35,563	27,570	31,099	43,807
IRELAND	Ex factory	UA		-	-	-	-	-	-	-	-	-	-
ITALIA	Partenza fabbrica	UC		-	-	-	-	-	-	-	-	-	-
NEDERLAND	Af fabriek	RE		21,590	24,366	15,806	21,852	18,937	26,690	33,584	27,207	32,398	40,815
UNITED KINGDOM	A. Wholesale	UA		17,388	16,225	14,242	16,320	21,852	25,340	40,126	37,797	38,740	38,794
	B. Ex factory	UA		-	-	-	-	-	-	-	-	-	-
PG 02 - Lait en poudre (< 1,5 %) - Milch in Pulverform (< 1,5 %) - Milk in powder (< 1,5 %) - Γάλα εις κόβιν (< 1,5 %) - Latte in polvere (< 1,5 %) - Melk in poeder (< 1,5 %) - Maelk i pulverform (< 1,5 %)													
A. SPRAY													
UEBL/BLEU	Départ usine - Af fabriek	UC/RE		61,005	75,612	85,644	89,845	93,443	95,329	117,838	122,405	131,709	142,438
DANMARK	Af mejeri	RE		-	-	-	-	-	-	-	-	128,699	129,002
DEUTSCHLAND (BR)	A. Frei Grosshandel	RE		-	-	-	-	-	-	-	-	-	-
	A. Ab Werk	RE		59,520	73,623	84,234	87,203	91,110	92,971	114,790	117,938	126,900	137,757
FRANCE	Départ usine	UC		63,333	79,233	88,678	92,024	95,142	98,185	120,990	122,078	132,990	145,522
IRELAND	Ex factory	UA		-	-	-	-	-	-	-	121,156	133,260	139,447
ITALIA	Partenza fabbrica	UC		-	-	-	-	-	-	-	-	-	-
NEDERLAND	Af fabriek	RE		62,246	76,844	86,309	90,395	92,490	94,926	117,434	121,146	129,898	138,473
UNITED KINGDOM	A. Wholesale	UA		62,875	78,894	90,200	92,362	95,348	97,316	118,329	122,079	132,757	143,981
	B. Ex factory	UA		-	-	-	-	-	-	-	-	-	-
B. HATMAKER													
UEBL/BLEU	Départ usine - Af fabriek	UC/RE		59,311	73,793	82,338	87,621	91,473	93,998	116,154	120,159	129,441	139,933
DANMARK	Af mejeri	RE		-	-	-	-	-	-	-	-	-	-
DEUTSCHLAND (BR)	A. Frei Grosshandel	RE		-	-	-	-	-	-	-	-	-	-
	A. Ab Werk	RE		57,875	72,029	81,960	86,440	90,478	91,768	113,934	116,715	125,955	136,203
FRANCE	Départ usine	UC		-	-	-	-	-	-	-	-	-	-
IRELAND	Ex factory	UA		-	-	-	-	-	-	-	-	-	-
ITALIA	Partenza fabbrica	UC		-	-	-	-	-	-	-	-	-	-
NEDERLAND	Af fabriek	RE		-	-	-	-	-	-	-	-	-	-
UNITED KINGDOM	A. Wholesale	UA		-	-	90,200	92,362	95,348	97,316	118,329	122,079	132,757	143,981
	B. Ex factory	UA		-	-	-	-	-	-	-	-	-	-
PG 03 - Lait en poudre (26 %) - Milch in Pulverform (26 %) - Milk in powder (26 %) - Γάλα εις κόβιν (26 %) - Latte in polvere (26 %) - Melk in poeder (26 %) - Maelk i pulverform (26 %)													
A. SPRAY													
UEBL/BLEU	Départ usine - Af fabriek	UC/RE		101,748	114,317	127,648	136,727	143,763	144,628	176,429	184,771	201,416	214,405
DANMARK	Af mejeri	RE		-	-	-	-	-	-	-	-	175,998	170,219
DEUTSCHLAND (BR)	A. Frei Grosshandel	RE		-	-	-	-	-	-	-	-	-	-
	A. Ab Werk	RE		99,999	113,867	129,377	136,906	142,928	144,184	175,021	178,887	196,387	210,857
FRANCE	Départ usine	UC		107,109	118,077	132,092	142,788	148,918	148,640	183,708	186,699	201,211	218,883
IRELAND	Ex factory	UA		-	-	-	-	-	-	-	186,683	203,703	219,118
ITALIA	Partenza fabbrica	UC		-	-	-	-	-	-	-	-	-	-
NEDERLAND	Af fabriek	RE		103,306	115,132	127,543	137,910	142,899	143,653	175,915	184,544	197,751	208,432
UNITED KINGDOM	A. Wholesale	UA		79,123	94,500	123,573	133,996	148,382	152,192	193,491	201,203	214,692	224,681
	B. Ex factory	UA		-	-	-	-	-	-	-	-	-	-
B. HATMAKER													
UEBL/BLEU	Départ usine - Af fabriek	UC/RE		101,051	113,579	126,004	134,304	140,500	143,220	174,576	182,516	198,975	212,507
DANMARK	Af mejeri	RE		-	-	-	-	-	-	-	-	-	-
DEUTSCHLAND (BR)	A. Frei Grosshandel	RE		-	-	-	-	-	-	-	-	-	-
	A. Ab Werk	RE		98,156	112,363	127,133	134,609	140,298	140,961	170,705	174,560	192,366	207,071
FRANCE	Départ usine	UC		-	-	-	-	-	-	-	-	-	-
IRELAND	Ex factory	UA		-	-	-	-	-	-	-	-	-	-
ITALIA	Partenza fabbrica	UC		-	-	-	-	-	-	-	-	-	-
NEDERLAND	Af fabriek	RE		-	-	-	-	-	-	-	-	-	-
UNITED KINGDOM	A. Wholesale	UA		78,729	93,971	122,464	133,645	148,033	151,272	192,948	201,203	214,692	224,681
	B. Ex factory	UA		-	-	-	-	-	-	-	-	-	-

(*) A. Prix communiqués par l'Etat membre / Preise mitgeteilt durch den Mitgliedstaat / Prices communicated by member State /
Prezzi comunicati dallo stato membro / Prijzen meegedeeld door de Lid-Staat / Prijsmededeeler gennem en medlemsstat.

B. Prix ajustés / Berichtigte Preise / Adjusted prices / Prezzi adattati / Aangepaste prijzen / Justeret priser.

o) Pour la Grèce: pas de prix / ΤΙΜΕΣ ΓΙΑ ΤΗΝ ΕΛΛΑΔΑ : ΤΙΜΕΣ ΤΙΜΕΣ.

PRISER KONSTATETERET PÅ HJEMMEMARKEDET
PREISE FESTGESTELLT AUF DEM INLÄNDISCHEN MARKT
ΤΙΜΕΣ ΔΙΑΝΙΣΤΩΘΕΙΣΕΣ ΣΤΗΝ ΕΣΩΤΕΡΙΚΗ ΑΓΟΡΑ
PRICES RECORDED ON THE INTERNAL MARKET
PRIX CONSTATÉS SUR LE MARCHÉ INTÉRIEUR
PREZZI CONSTATATI SUL MERCATO NAZIONALE
PRIJZEN WAARGENOMEN OP DE BINNENLANDSE MARKT

MEJERIPRODUKTER
MILCHERZEUGNISSE
ΓΑΛΑΚΤΟΚΟΜΙΚΑ
ΠΡΟΪΟΝΤΑ
MILK PRODUCTS
PRODUITS LAITIERS
PROD. LATT. CAS.
ZUIVELPRODUKTEN

100 kg

Land Land Χώρα Country	Pays Passe Land	Description Description Beschreibung Descrizione Περιγραφή (*)	1973	1974	1975	1976	1977	1978	1979	1980	1981 a)	1982 b)
PG 04 - Lait condensé (sans addition de sucre) - Kondensmilch (nicht gezuckert) - Condensed milk (unsweetened) - Latte condensato (senza agg. di zucch.) - Gecondenseerde melk (Zonder toegev. suiker) - Kondens. maelk (usødet) - Συμπυκνωμένο γάλα (δνευ σακχάρων)												
BELGIQUE/BELGIE	Départ usine - Af fabriek	Fb	-	-	-	-	-	-	-	-	-	-
DANMARK	Af mejeri	Dkr	-	-	-	-	-	-	-	-	-	-
DEUTSCHLAND (BR)	A. Frei Grosshandel	DM	196,08	210,50	232,75	236,33	247,08	255,50	258,00	268,00	286,50	294,00
	B. Ab Werk	DM	189,08	203,50	229,75	229,33	240,08	248,50	251,00	261,00	279,50	287,00
FRANCE	A. Franco grossiste	Ff	332,92	363,17	409,37	462,67	518,09	545,68	-	-	-	-
	B. Départ usine	Ff	320,92	351,17	397,37	450,67	506,09	494,09	-	-	-	-
IRELAND	Ex factory	£	-	-	-	-	-	-	-	-	-	-
ITALIA	Partenza fabbrica	Lit	-	-	-	-	-	-	-	-	-	-
LUXEMBOURG	Départ usine	Flux	-	-	-	-	-	-	-	-	-	-
NEDERLAND	A. Af fabriek	Hfl	166,81	178,92	192,42	196,85	208,65	217,53	218,00	228,31	245,92	266,63
	B. Af fabriek	Hfl	195,81	207,92	221,42	225,85	237,65	246,53	247,00	257,31	275,92	295,63
UNITED KINGDOM	Ex factory	£	-	-	-	-	-	-	-	52,574	50,893	53,523
PG 05 - Lait condensé (avec addition de sucre) - Kondensmilch (gezuckert) - Condensed milk (sweetened) - Latte condensato (con agg. di zucch.) - Gecondenseerde melk (met toegev. suiker) - Kondens. maelk (sødet) - Συμπυκνωμένο γάλα (μετά προσθήκης σακχάρων)												
UEBL/BLEU	Départ usine - Af fabriek	Fb/Flux	-	-	-	-	-	-	-	-	-	-
DANMARK	Af mejeri	Dkr	-	-	-	-	-	-	-	-	-	-
DEUTSCHLAND (BR)	A. Frei Grosshandel	DM	-	-	-	-	-	-	-	-	-	-
	B. Ab Werk	DM	-	-	-	-	-	-	-	-	-	-
FRANCE	A. Franco grossiste	Ff	416,25	451,33	513,05	572,47	628,52	657,90	-	-	-	-
	B. Départ usine	Ff	405,25	440,33	502,05	561,47	617,52	646,90	-	-	-	-
IRELAND	Ex factory	£	-	-	-	-	-	-	-	-	-	-
ITALIA	Partenza fabbrica	Lit	-	-	-	-	-	-	-	-	-	-
NEDERLAND	Af fabriek	Hfl	230,25	247,96	266,42	270,33	284,06	293,53	294,00	306,19	337,41	370,93
UNITED KINGDOM	Ex factory	£	-	-	-	-	-	-	-	48,671	53,589	56,316
PG 06 - Smør - Butter - Βούτυρο - Butter - Beurre - Burro - Boter												
BELGIQUE/BELGIE	A. Départ usine - Af fabriek	Fb	8.994,0	8.950,9	9.936,1	10811,8	11297,0	11543,0	11630,0	11.800,8	12.825,4	14258,1
	B. Départ usine - Af fabriek	Fb	9.115,0	9.071,9	10.057,1	10932,8	11418,0	11664,0	11751,0	11.921,8	12.946,4	14379,1
DANMARK	Af mejeri	Dkr	1270,83	1302,50	1519,29	1622,92	1807,11	1913,17	1956,83	2217,71	2475,83	2683,13
DEUTSCHLAND (BR)	A. Frei Grosshandel	DM	661,25	658,00	716,71	762,34	783,17	795,21	801,00	808,13	842,34	884,24
	B. Ab Werk	DM	656,25	653,00	711,71	757,34	778,17	790,21	796,00	803,13	837,34	879,24
FRANCE	Départ usine	Ff	1008,78	1008,63	1136,43	1253,25	1323,69	1441,04	1550,23	1677,10	1876,05	2097,82
IRELAND	Sales to dairy board	£	54,03	57,18	83,11	102,79	117,685	145,136	1693,52	190,683	211,133	213,500
ITALIA	A. Partenza fabbrica	Lit	119.108	144.679	175.206	218.462	234.914	266.710	287.354	341.525	401.138	443.060
	B. Partenza fabbrica	Lit	121.608	147.179	177.706	220.962	237.414	269.210	289.854	343.025	403.638	445.560
LUXEMBOURG	A. Départ usine	Flux	-	-	-	-	-	-	-	-	-	-
	B. Départ usine	Flux	-	-	-	-	-	-	-	-	-	-
NEDERLAND	Af fabriek	Hfl	638,74	618,60	684,19	737,10	769,19	786,68	792,05	808,03	873,67	921,40
UNITED KINGDOM	Delivered	£	46,63	55,79	82,51	102,79	116,863	141,675	167,838	190,117	206,533	222,283
PG 07 - Emmental												
UEBL/BLEU	Départ usine - Af fabriek	Fb/Flux	-	-	-	-	-	-	-	-	-	-
DANMARK	Af mejeri	Dkr	-	-	-	-	-	-	-	-	-	-
DEUTSCHLAND (BR)	Ab Werk	DM	561,88	639,05	687,93	705,24	724,55	749,20	751,29	733,49	767,37	819,93
FRANCE	Départ usine	Ff	800,02	962,84	1062,29	1097,00	1207,91	1371,49	1377,50	1443,82	1660,59	1947,74
IRELAND	Ex factory	£	-	-	-	-	-	-	-	-	-	-
ITALIA	Partenza fabbrica	Lit	-	-	-	-	-	-	-	-	-	-
NEDERLAND	Af fabriek	Hfl	-	-	-	-	-	-	-	-	-	-
UNITED KINGDOM	Ex factory	£	-	-	-	-	-	-	-	-	-	-

(*) A. Prix communiqués par l'Etat membre / Preise mitgeteilt durch den Mitgliedstaat / Prices communicated by member State /
Prezzi comunicati dallo stato membro / Prijzen meegedeeld door de Lid-Staat / Prijsmededeelzer gennem en medlemsstat.

B. Prix ajustés / Berichtigte Preise / Adjusted prices / Prezzi adattati / Aangepaste prijzen / Justeret priser.

o) - - - Pour la Grèce: pas de prix / Για την Ελλάδα: ΓΟΡΙΞ ΤΙΜΕΣ.

**PRISER KONSTATETERET PÅ HJEMMEMARKEDET
PREISE FESTGESTELLT AUF DEM INLÄNDISCHEN MARKT
ΤΙΜΕΣ ΔΙΑΠΙΣΤΩΘΕΙΣΕΣ ΣΤΗΝ ΕΣΩΤΕΡΙΚΗ ΑΓΟΡΑ
PRICES RECORDED ON THE INTERNAL MARKET
PRIX CONSTATES SUR LE MARCHÉ INTERIEUR
PREZZI CONSTATATI SUL MERCATO NAZIONALE
PRIJZEN WAARGENOMEN OP DE BINNENLANDSE MARKT**

MEJERIPRODUKTER
MILCHERZEUGNISSE
ΓΑΛΑΚΤΟΚΟΜΙΚΑ
ΠΡΟΪΟΝΤΑ
MILK PRODUCTS
PRODUITS LAITIERS
PROD. LATT. CAS.
ZUIVELPRODUCTEN

100 kg

Land Land Χώρα Country	Pays Paese land	Beskrivelse Beschreibung Περιγραφή (*)	Description Description Descrizione Omschrijving	1973	1974	1975	1976	1977	1978	1979	1980	1981 o)	1982 o)
PG 04 - Lait condensé (sans addition de sucre) - Kondensmilch (nicht gezuckert) - Condensed milk (unsweetened) - Latte condensato (senza agg. di zucch.) - Gecondenseerde melk (Zonder toegev. suiker) - Kondens. mælk (usødet) - Συμπυκνωμένο γάλα (όχι σακχαρώδες) -													
BELGIQUE/BELGIE		Départ usine - Af fabriek	UC/RE	-	-	-	-	-	-	-	-	-	-
DANMARK		Af mejeri	RE	-	-	-	-	-	-	-	-	-	-
DEUTSCHLAND (BR)		A. Frei Grosshandel	RE	53,575	57,514	64,798	67,512	71,942	75,007	91,674	95,872	106,575	112,820
		B. Ab Werk	RE	51,661	55,601	62,847	65,515	69,942	72,829	89,187	93,368	103,927	110,121
FRANCE		A. Franco grossiste	UC	59,940	65,386	72,840	82,161	90,196	89,323	-	-	-	-
		B. Départ usine	UC	57,650	63,226	70,709	80,030	88,196	80,878	-	-	-	-
IRELAND		Ex factory	UA	-	-	-	-	-	-	-	-	-	-
ITALIA		Partenza fabbrica	UC	-	-	-	-	-	-	-	-	-	-
LUXEMBOURG		Départ usine	UC	-	-	-	-	-	-	-	-	-	-
NEDERLAND		A. Af fabriek	RE	46,772	51,957	55,998	57,796	61,319	63,930	77,454	81,227	87,812	96,007
		B. Af fabriek	RE	54,897	60,379	64,438	66,311	69,842	72,451	87,757	91,544	98,126	106,446
UNITED KINGDOM		Ex factory	UA	-	-	-	-	-	-	-	84,980	82,265	86,516
PG 05 - Lait condensé (avec addition de sucre) - Kondensmilch (gezuckert) - Condensed milk (sweetened) - Latte condensato (con agg. di zucch.) - Gecondenseerde melk (met toegev. suiker) - Kondens. mælk (sødet) - Συμπυκνωμένο γάλα (μετά προσθήκης σακχαρώδους) -													
UEBL/BLEU		Départ usine - Af fabriek	UC/RE	-	-	-	-	-	-	-	-	-	-
DANMARK		Af mejeri	RE	-	-	-	-	-	-	-	-	-	-
DEUTSCHLAND (BR)		A. Frei Grosshandel	RE	-	-	-	-	-	-	-	-	-	-
		B. Ab Werk	RE	-	-	-	-	-	-	-	-	-	-
FRANCE		A. Franco grossiste	UC	74,943	81,260	91,287	101,661	109,423	109,130	-	-	-	-
		B. Départ usine	UC	72,963	79,279	89,336	99,708	107,508	105,892	-	-	-	-
IRELAND		Ex factory	UA	-	-	-	-	-	-	-	-	-	-
ITALIA		Partenza fabbrica	UC	-	-	-	-	-	-	-	-	-	-
NEDERLAND		Af fabriek	RE	64,524	72,007	77,535	79,283	83,481	86,265	104,456	108,932	119,992	133,564
UNITED KINGDOM		Ex factory	UA	-	-	-	-	-	-	-	78,672	86,621	91,030
PG 06: Smer - Butter - Βούτυρο - Butter - Beurre - Burro - Boter													
BELGIQUE/BELGIE		A. Départ usine - Af fabriek	UC/RE	179,880	179,019	199,169	218,836	228,922	233,907	284,914	289,488	314,498	337,423
		B. Départ usine - Af fabriek	UC/RE	182,300	181,439	201,604	221,285	231,374	236,359	287,878	292,456	317,472	340,486
DANMARK		Af mejeri	RE	167,695	171,873	200,480	212,556	220,446	223,330	272,549	287,142	314,597	329,936
DEUTSCHLAND (BR)		A. Frei Grosshandel	RE	180,670	179,782	199,532	217,804	228,006	233,543	284,616	289,059	313,396	339,450
		B. Ab Werk	RE	179,304	178,416	198,134	216,378	226,550	231,984	282,839	287,271	311,350	337,362
FRANCE		Départ usine	UC	181,625	181,598	202,215	222,559	230,432	235,744	286,754	290,668	313,773	340,581
IRELAND		Sales to dairy board	UA	118,010	120,337	151,803	171,772	162,240	188,655	258,942	289,232	311,087	336,388
ITALIA		A. Partenza fabbrica	UC	189,322	191,500	205,441	233,802	231,861	236,864	282,146	298,729	330,853	346,559
		B. Partenza fabbrica	UC	193,323	195,964	208,372	236,485	234,328	239,390	285,114	300,041	331,867	348,789
LUXEMBOURG		A. Départ usine	UC	-	-	-	-	-	-	-	-	-	-
		B. Départ usine	UC	-	-	-	-	-	-	-	-	-	-
NEDERLAND		Af fabriek	RE	178,931	179,641	199,132	216,422	226,052	231,194	281,409	287,470	310,700	331,844
UNITED KINGDOM		Delivered	UA	101,868	118,361	156,942	180,452	204,249	230,671	299,033	307,307	333,843	359,301
PG 07 - Emmental													
UEBL/BLEU		Départ usine - Af fabriek	UC/RE	-	-	-	-	-	-	-	-	-	-
DANMARK		Af mejeri	RE	-	-	-	-	-	-	-	-	-	-
DEUTSCHLAND (BR)		Ab Werk	RE	153,518	174,605	191,512	201,473	210,944	219,946	266,951	262,363	285,506	314,502
FRANCE		Départ usine	UC	144,039	173,354	189,035	194,812	210,309	224,298	255,203	250,268	277,684	316,247
IRELAND		Ex factory	UA	-	-	-	-	-	-	-	-	-	-
ITALIA		Partenza fabbrica	UC	-	-	-	-	-	-	-	-	-	-
NEDERLAND		Af fabriek	RE	-	-	-	-	-	-	-	-	-	-
UNITED KINGDOM		Ex factory	UA	-	-	-	-	-	-	-	-	-	-

(*) A. Prix communiqués par l'Etat membre / Preise mitgeteilt durch den Mitgliedstaat / Prices communicated by member State /
Prezzi comunicati dallo stato membro / Prijzen meegedeeld door de Lid-Staat / Prismeddelelser gennem en medlemsstat.

B. Prix ajustés / Berichtigte Preise / Adjusted prices / Prezzi adattati / Aangepaste prijzen / Justeret priser.

o) Pour la Grèce: pas de prix / Για την Ελλάδα: χωρίς τιμές.

**PRISER KONSTATERT PÅ HJEMMEMARKEDET
PREISE FESTGESTELLT AUF DEM INLÄNDISCHEN MARKT
ΤΙΜΕΣ ΔΙΑΓΙΣΤΟΘΕΙΣΕΣ ΣΤΗΝ ΕΣΩΤΕΡΙΚΗ ΑΓΟΡΑ
PRICES RECORDED ON THE INTERNAL MARKET
PRIX CONSTATES SUR LE MARCHÉ INTERIEUR
PREZZI CONSTATATI SUL MERCATO NAZIONALE
PRIJZEN WAARGENOMEN OP DE BINNENLANDSE MARKT**

MEJERIPRODUKTER
MILCHERZEUGNISSE
ΓΑΛΑΚΤΟΚΟΜΜΑ
ΠΡΟΪΟΝΤΑ
MILK PRODUCTS
PRODUITS LAITIERS
PROD. LATT. CAS.
ZUIVELPRODUKTEN

100 kg

Lande Land Χώρα Country	Pays Paese Land	Beskrivelse Beschreibung Περιγραφή	Description Description Descrizione Omschrijving (*)	1973	1974	1975	1976	1977	1978	1979	1980	1981 ο)	1982 ο)	
PG 08 : Ost med skimmeldannelse i ostemassen - Käse mit Schimmelbildung im Teig - Τυροί της ομάδας bleu - Blue-veined cheese - Fromage à pâte persillée - Formaggi a pasta erborinata - Blauwgroen geaderde kaas .														
UEBL/BLEU	Départ usine - Af fabriek	Fb/Flux	-	-	-	-	-	-	-	-	-	-	-	
DANMARK	Af mejeri	DKr	-	-	-	-	-	-	-	-	-	2188,33	2474,42	
DEUTSCHLAND (BR)	Ab Werk	DM	-	-	-	-	-	-	-	-	-	-	-	
FRANCE	Départ usine	Ff	982,12	1106,27	1156,62	1136,44	1240,19	1337,67	1530,42	170,120	1890,88	2258,21	-	
IRELAND	Ex factory	£	-	-	-	-	-	-	-	-	-	-	-	
ITALIA	A. Partenza fabbrica	Lit	94,283	125,190	151,167	197,473	215,771	258,938	259,319	307,535	383,708	449,500	-	
	B. Partenza fabbrica	Lit	101,283	132,190	158,167	204,473	222,771	265,938	266,319	314,535	390,708	456,500	-	
NEDERLAND	Af fabriek	Hfl	-	-	-	-	-	-	-	-	-	-	-	
UNITED KINGDOM	Ex factory	£	-	-	108,55	126,84	137,375	154,475	182,463	211,781	232,000	251,750	-	
PG 09 - Parmigiano-Reggiano														
ITALIA	Partenza fabbrica (quotazioni secondo l'anno di fabbricazione)	Lit	1970	1971	1972	1973	1974	1975	1976	1977	1978	1979	-	
		Lit	231.000	-	-	-	-	-	-	-	-	-	-	-
		Lit	1971	1972	1973	1974	1975	1976	1977	1978	1979	1980	1981	1982
		Lit	234.257	239.700	247.333	403.108	590.150	758.568	737.205	588.014	778.780	974.000	-	-
Lit	1972	1973	1974	1975	1976	1977	1978	1979	1980	1981	1982	-	-	
Lit	200.100	231.666	236.800	402.961	533.499	699.469	611.450	553.067	748.302	922.125	-	-		
PG 10 - Cheddar														
UEBL/BLEU	A. Départ usine - Af fabriek	Fb/Flux	6.064,8	7.063,1	7.503,3	7847,0	8481,2	8524,6	8554,6	8974,1	9620,4	10.822,7	-	
	B. Départ usine - Af fabriek	Fb/Flux	6.314,8	7.313,1	7.753,3	8097,0	8731,2	8774,6	8804,6	9224,0	9870,4	11072,7	-	
DANMARK	Af mejeri	DKr	-	-	-	-	-	-	-	-	-	-	-	
DEUTSCHLAND (BR)	Ab werk	DM	-	-	-	-	-	-	-	-	-	-	-	
FRANCE	A. Départ usine	Ff	701,12	854,42	-	-	-	-	-	-	-	-	-	
	B. Départ usine	Ff	726,12	875,17	-	-	-	-	-	-	-	-	-	
IRELAND	Ex factory	£	-	-	-	-	-	-	-	157,867	182,825	189,158	-	
ITALIA	Partenza fabbrica	Lit	-	-	-	-	-	-	-	-	-	-	-	
NEDERLAND	A. Af fabriek	Hfl	446,08	487,28	528,51	545,10	583,83	577,45	594,40	620,63	653,17	680,19	-	
	B. Af fabriek	Hfl	466,08	507,28	548,51	565,10	603,83	597,45	614,40	640,63	673,17	700,19	-	
UNITED KINGDOM	Delivered	£	49,03	61,41	92,88	96,06	110,231	121,289	143,521	165,688	189,095	202,000	-	
PG 11 : Gouda + oste af samme gruppe - Gouda + Käse derselben Gruppe - Gouda + τυροί της ίδιας ομάδας - Gouda + similar cheeses of the same group - Gouda + from. du même groupe - Gouda + form. dello stesso gruppo - Gouda + kaassoorten van dezelfde groep														
UEBL/BLEU	Départ usine - Af fabriek	Fb/Flux	5.791,0	6.524,4	7.266,0	7730,8	8377,1	8435,4	8445,7	8981,7	9586,7	10.573,0	-	
DANMARK	Af mejeri	DKr	833,08	972,50	1057,83	1137,79	1296,29	1395,63	1450,29	1629,00	1784,58	2.000,00	-	
DEUTSCHLAND (BR)	A. Frei Grosshandel	DM	450,99	513,57	562,71	569,26	584,22	576,94	581,36	613,80	621,28	639,67	-	
	B. Ab Werk	DM	444,99	507,57	556,71	563,26	578,22	570,94	575,36	607,80	615,28	633,67	-	
FRANCE	A. Départ usine	Ff	772,96	886,32	1047,11	1128,54	1206,15	1298,86	1556,64	1802,37	2073,09	2.426,43	-	
	B. Départ usine	Ff	762,96	876,32	1037,11	1118,54	1196,15	1288,86	1546,64	1792,37	2063,09	2.416,43	-	
IRELAND	Ex factory	£	-	-	-	-	-	-	-	-	-	-	-	
ITALIA	A. Partenza fabbrica	Lit	120.046	152.876	178.300	235683	264.376	316.821	363.392	366.625	430.897	563.146	-	
	B. Partenza fabbrica	Lit	124.246	157.076	182.500	239883	268.576	321.021	367.592	368.825	435.097	567.346	-	
NEDERLAND	Af fabriek	Hfl	415,18	452,18	501,18	524,12	567,84	549,13	551,18	601,07	629,15	660,87	-	
UNITED KINGDOM	Ex factory	£	-	-	-	-	-	-	-	-	-	-	-	
PG 12 : Laktose - Laktose - Γαλακτοούκκωρον - Lactose - Lactose - Lattosio - Melksuiker														
UEBL/BLEU	Départ usine - Af fabriek	Fb/Flux	-	-	-	-	-	-	-	-	-	-	-	
DANMARK	Af mejeri	DKr	-	-	-	-	-	-	-	-	-	-	-	
DEUTSCHLAND (BR)	Ab werk	DM	-	-	-	-	-	-	-	-	-	-	-	
FRANCE	Départ usine	Ff	138,67	198,31	206,70	162,28	163,61	208,32	263,68	279,54	271,02	291,40	-	
IRELAND	Ex factory	£	-	-	-	-	-	-	-	-	-	-	-	
ITALIA	A. Franco grossista	Lit	-	-	-	-	-	-	-	-	-	-	-	
	B. Partenza fabbrica	Lit	-	-	-	-	-	-	-	-	-	-	-	
NEDERLAND	Af fabriek	Hfl	110,00	139,54	140,13	120,00	120,00	122,73	145,50	154,79	155,00	155,00	-	
UNITED KINGDOM	Ex factory	£	-	-	21,82	23,20	28,688	30,313	34,250	38,000	39,521	43,025	-	

(*) A. Prix communiqués par l'Etat membre / Preise mitgeteilt durch den Mitgliedstaat / Prices communicated by member State / Prezzi comunicati dallo stato membro / Prijzen meegedeeld door de Lid-Staat / Prismeddelelser gennem en medlemsstat.

B. Prix ajustés / Berichtigte Preise / Adjusted prices / Prezzi adattati / Aangepaste prijzen / Justeret priser.

ο) _ _ _ _ Pour la Grèce: pas de prix / ΤΙΜΕΣ ΔΙΑΓΙΣΤΟΘΕΙΣΕΣ ΣΤΗΝ ΕΣΩΤΕΡΙΚΗ ΑΓΟΡΑ.

PRISER KONSTATETERET PÅ HJEMMEMARKEDET
 PREISE FESTGESTELLT AUF DEM INLÄNDISCHEN MARKT
 ΤΙΜΕΣ ΔΙΑΠΙΣΤΩΘΕΙΣΕΣ ΣΤΗΝ ΕΣΩΤΕΡΙΚΗ ΑΓΟΡΑ
 PRICES RECORDED ON THE INTERNAL MARKET
 PRIX CONSTATÉS SUR LE MARCHÉ INTÉRIEUR
 PREZZI CONSTATATI SUL MERCATO NAZIONALE
 PRIJZEN WAARGENOMEN OP DE BINNENLANDSE MARKT

MEJERIPRODUKTER
 MILCHERZEUGNISSE
 ΓΑΛΑΚΤΟΚΟΜΙΚΑ
 ΠΡΟΪΟΝΤΑ
 MILK PRODUCTS
 PRODUITS LAITIERS
 PROD. LATT. CAS
 ZUIVEI PRODUCTEN

100 kg

Land / País / Χώρα / Country	Beskrivelse / Description / Περιγραφή / (α)	UC/RE	1973	1974	1975	1976	1977	1978	1979	1980	1981	1982	
PG 08 : Ost med skimmeldannelse i ostemassen - Käse mit Schimmelbildung im Teig - Τυποι της ομάδας bleu - Blue-veined cheese - Fromage à pâte persillée - Formaggi a pasta erborinata - Blauwgroen geaderde kaas													
UEBL/BLEU	Départ usine - Af fabriek	UC/RE	-	-	-	-	-	-	-	-	-	-	
DANMARK	Af mejeri	RE	-	-	-	-	-	-	-	-	278,084	304,222	
DEUTSCHLAND (BR)	Ab werk	RE	-	-	-	-	-	-	-	-	-	-	
FRANCE	Départ usine	UC	176,825	199,176	205,754	201,817	215,916	218,847	281,925	294,868	316,247	366,658	
IRELAND	Ex factory	UA	-	-	-	-	-	-	-	-	-	-	
ITALIA	A. Partenza fabbrica	UC	149,715	165,692	177,305	211,325	213,168	230,057	255,195	269,049	316,949	348,372	
	B. Partenza fabbrica	UC	160,830	174,956	185,516	218,838	220,084	236,481	261,964	275,173	321,042	357,353	
NEDERLAND	Af fabriek	RE	-	-	-	-	-	-	-	-	-	-	
UNITED KINGDOM	Ex factory	UA	-	-	206,856	222,681	240,078	251,876	324,352	342,325	375,007	406,931	
PG 09 - Permigliano-Reggiano													
ITALIA	Partenza fabbrica (quotazioni secondo l'anno di fabbricazione)	UC	1970	1971	1972	1973	1974	1975	1976	1977	1978	1979	
		UC	369,600	-	-	-	-	-	-	-	-	-	-
		UC	1971	1972	1973	1974	1975	1976	1977	1978	1979	1980	
		UC	372,403	319,153	289,993	432,551	582,790	674,545	725,150	514,565	639,902	762,457	
		UC	1972	1973	1974	1975	1976	1977	1978	1979	1980	1981	
UC	318,103	308,456	277,643	432,393	526,846	621,990	601,452	683,974	614,875	721,849			
PG 10 - Cheddar													
UEBL/BLEU	A. Départ usine - Af fabriek	UC/RE	121,296	141,263	150,393	158,826	171,864	172,742	209,572	220,142	235,908	256,254	
	B. Départ usine - Af fabriek	UC/RE	126,296	146,263	155,404	163,886	176,929	177,808	215,697	226,272	242,042	262,193	
DANMARK	Af mejeri	RE	-	-	-	-	-	-	-	-	-	-	
DEUTSCHLAND (BR)	Ab werk	RE	-	-	-	-	-	-	-	-	-	-	
FRANCE	A. Départ usine	UC	126,233	153,832	-	-	-	-	-	-	-	-	
	B. Départ usine	UC	130,734	157,538	-	-	-	-	-	-	-	-	
IRELAND	Ex factory	UA	-	-	-	-	-	-	239,456	269,039	274,862		
ITALIA	Partenza fabbrica	UC	-	-	-	-	-	-	-	-	-		
NEDERLAND	A. Af fabriek	RE	125,079	141,506	153,819	160,045	171,579	169,638	211,186	220,795	232,284	244,727	
	B. Af fabriek	RE	130,666	147,314	159,640	165,917	177,457	175,581	218,291	227,910	239,401	252,089	
UNITED KINGDOM	Delivered	UA	107,084	130,348	143,123	168,640	192,653	197,818	255,575	267,819	305,655	326,515	
PG 11 : Gouda + assorti samme groupe - Gouda + Käse derselben Gruppe - Gouda + τυποι της ίδιας ομάδας - Gouda + similar cheeses of the same group - Gouda + from. du même groupe - Gouda + form. dello stesso gruppo - Gouda + kaassoorten van dezelfde groep													
UEBL/BLEU	Départ usine - Af fabriek	UC/RE	115,819	130,487	145,639	156,475	169,753	170,935	206,905	220,330	235,080	250,382	
DANMARK	Af mejeri	RE	109,931	128,327	139,587	149,000	158,028	162,915	201,935	210,918	226,786	245,900	
DEUTSCHLAND (BR)	A. Frei Grosshandel	RE	123,389	140,315	156,647	162,611	170,094	169,370	206,570	219,553	231,097	245,469	
	B. Ab Werk	RE	121,582	138,680	154,977	160,899	168,347	167,612	204,440	217,407	228,781	243,137	
FRANCE	A. Départ usine	UC	139,167	159,576	166,306	200,413	209,987	212,734	287,739	312,325	346,752	393,936	
	B. Départ usine	UC	137,367	157,372	184,527	198,637	208,246	210,975	286,243	310,593	345,176	392,387	
IRELAND	Ex factory	UA	-	-	-	-	-	-	-	-	-	-	
ITALIA	A. Partenza fabbrica	UC	190,785	202,696	209,018	252,381	261,208	280,989	357,642	312,150	355,385	440,404	
	B. Partenza fabbrica	UC	197,599	208,265	213,941	256,889	265,227	285,462	361,581	322,669	357,516	444,124	
NEDERLAND	Af fabriek	RE	116,404	131,312	145,866	153,865	166,878	161,379	195,829	213,837	223,749	237,725	
UNITED KINGDOM	Ex factory	UA	-	-	-	-	-	-	-	-	-	-	
PG 12 : Laktose - Laktose - Γαλακτοοξύκαραν - Lactose - Lactose - Lattosio - Melksuiker													
UEBL/BLEU	Départ usine - Af fabriek	UC/RE	-	-	-	-	-	-	-	-	-	-	
DANMARK	Af mejeri	RE	-	-	-	-	-	-	-	-	-	-	
DEUTSCHLAND (BR)	Ab werk	RE	-	-	-	-	-	-	-	-	-	-	
FRANCE	Départ usine	UC	24,966	35,705	36,789	28,819	28,478	33,950	48,737	48,494	45,369	47,311	
IRELAND	Ex factory	UA	-	-	-	-	-	-	-	-	-	-	
ITALIA	A. Franco grossista	UC	-	-	-	-	-	-	-	-	-	-	
	B. Partenza fabbrica	UC	-	-	-	-	-	-	-	-	-	-	
NEDERLAND	Af fabriek	RE	30,837	40,523	40,768	35,232	35,266	36,068	51,695	55,069	55,124	55,806	
UNITED KINGDOM	Ex factory	UA	-	-	41,614	40,730	50,148	49,426	61,028	61,424	63,882	69,546	

(α) A. Prix communiqués par l'Etat membre / Preise mitgeteilt durch den Mitgliedstaat / Prices communicated by member State / Prezzi comunicati dallo stato membro / Prijzen meegedeeld door de Lid-Staat / Priseddelelser gennem en medlemsstat.

B. Prix ajustés / Berichtigte Preise / Adjusted prices / Pre-ri adattati / Aangepaste prijzen / Justeret priser.

ο) Pour la Grèce: pas de prix / ΠΙΑ ΤΙΜ ΕΜΜΑΑΑ ΓΟΡΠΕ ΤΙΜ ΕΕ.

XII

FÅREKØD
SCHAFFLEISCH
ΠΡΟΒΕΙΟ ΚΡΕΑΣ
SHEEPMEAT
VIANDE OVINE
CARNE OVINE
SCHAPEVLEES

**BASISPRIS
GRUNDPREIS
ΤΙΜΗ ΒΑΣΕΩΣ
BASIC PRICE
PRIX DE BASE
PREZZO DI BASE
BASISPRIJS**

**FAAREKØD
SCHAFFLEISCH
ΠΡΟΒΕΙΟ ΚΡΕΑΣ
SHEEPMET
VIANDE OVINE
CARNI OVINE
SCHAPEVLEES**

	ECU	BELGIQUE/ LUXEMBOURG	DANMARK	BR DEUTSCHL.	ΕΛΛΑΣ	FRANCE	IRELAND	ITALIA	NEDERLAND	UNITED KINGDOM
		BFR/LFR	DKR	DM	ΔΡΧ	FF	IRL	LIT	HFL	UKL
20.10.80-5.04.81	345,00	13979,1	2664,57	949,35	20602,5	2017,21	227,450	399,438	963,90	213,436
06.04.81 - 19.05.82	370,88	<u>15131,4</u> 15939,4(5)	<u>2937,06</u> <u>2990,36(2)</u> 3035,22(3)	985,28	<u>22788,9</u> <u>23648,7(3)</u> <u>24055,2(4)</u>	<u>2223,53</u> <u>2257,39(1)</u> <u>2297,84(5)</u>	254,106	<u>455.070</u> <u>478.064(4)</u>	1043,35	229,447
20.05.82 ~	409,82	17612,9	<u>3353,90</u> <u>3374,45(6)</u>	1055,39	<u>26580,8</u> <u>27274,6(6)</u>	2539,09	<u>280,785</u> <u>283,191(6)</u>	528,258	1129,31	253,537

Fra : / Ab : / From : / A partir de : / A decorrere dal : / Vanaf :
 (1) 12.10.1981 (5) 20.05.1982
 (2) 05.04.1982 (6) 29.06.1982
 (3) 06.05.1982
 (4) 17.05.1982

REFERENCEKVALITET
REFERENZQUALITÄT
ΠΟΙΟΤΗΣ ΑΝΑΦΟΡΑΣ
REFERENCE QUALITY
QUALITE DE REFERENCE
QUALITA DI RIFERIMENTO
REFERENTIEKVALITEIT

Markedspriser
Marktpreise
Τιμές τής αγοράς
Market prices
Prix de marché
Prezzi di mercato
Marktprijzen

FAAREKOD SCHAFFLEISCH ΠΡΟΒΕΙΟ ΚΡΕΑΣ SHEEPMEAT VIANDE OVINE CARNI OVINE SCHAPEVLEES
--

kg/kg
ECU/100 kg

		1981											
		JAN	FEB	MAR	APR	MAI	JUN	JUL	AUG	SEP	OCT	NOV	DEC
BELG													
0,15%	BFR ECU	135,59 334,63	148,60 366,74	136,88 337,82	132,84 325,96	144,74 354,77	146,63 359,41	149,18 365,65	144,81 354,95	150,33 368,49	163,27 400,20	161,79 396,56	160,78 394,09
DANM													
0,10%	DKR ECU	15,666 202,83	15,666 202,83	15,731 203,67	16,666 211,34	16,666 210,45	25,249 318,83	24,279 306,58	23,392 295,38	21,366 269,80	20,198 255,05	19,666 248,33	19,666 248,33
DEUT													
2,09%	DM ECU	8,6756 315,27	9,0780 329,90	9,3434 339,54	9,5729 358,30	9,4721 356,54	9,4808 356,87	9,3639 352,47	9,4847 357,02	9,3462 351,81	9,3214 350,87	9,2664 348,25	9,2126 346,78
ΕΛΛΑΣ													
14,56%	DRA ECU	255,10 427,18	236,07 395,32	253,32 424,20	280,65 458,83	290,89 473,42	295,32 480,63	301,17 490,14	308,47 502,03	329,64 536,49	362,82 590,48	361,32 588,04	348,02 566,47
FRAN													
21,54%	FF ECU	21,663 370,49	22,189 379,48	21,787 372,61	22,261 372,83	22,731 379,14	23,205 387,05	22,200 370,28	21,596 360,21	21,775 363,19	21,241 350,88	21,218 348,59	22,582 371,01
IREL													
4,31%	IRL ECU	2,0622 312,81	2,1628 343,22	2,2115 335,43	2,2791 334,72	2,4568 358,58	2,4083 351,50	2,1989 320,94	2,1721 317,02	2,2295 325,40	2,1544 314,47	2,1659 316,12	2,2337 326,02
ITAL													
16,63%	LIT ECU	5157,4 445,45	5273,3 455,46	5206,0 449,64	5133,6 426,66	5183,6 422,45	4997,0 407,24	5079,5 413,97	5133,6 418,38	5385,7 438,93	5768,6 470,14	5887,3 479,81	7077,7 576,82
LUXB													
-	LFR ECU	-	-	-	-	-	-	-	-	-	-	-	-
NDRL													
1,07%	HFL ECU	9,8629 353,01	10,4233 373,07	10,5080 367,10	10,1741 362,08	10,2723 365,14	10,4448 371,28	10,2435 364,12	10,1049 359,19	10,0375 356,80	10,0875 358,58	9,7317 345,93	9,4337 335,34
U.K.													
39,55%	UKL ECU	1,4042 226,98	1,5981 258,31	1,7117 276,67	1,7720 286,42	1,8977 306,74	1,7560 283,85	1,3553 219,06	1,2221 197,53	1,3992 226,16	1,5424 249,31	1,6624 268,71	1,8947 306,25
∅ Pond.	C.E.	328,45	343,69	352,51	357,84	369,72	360,77	332,56	324,18	344,80	363,92	372,22	405,17
∅ région	3	324,69	341,34	346,95	353,76	354,88	360,39	355,36	355,81	351,70	352,65	346,72	342,38

REFERENCKVALITET
REFERENZQUALITÄT
ΠΟΙΟΤΗΣ ΑΝΑΦΟΡΑΣ
REFERENCE QUALITY
QUALITE DE REFERENCE
QUALITA DI RIFERIMENTO
REFERENTIEKVALITEIT

Markedspriser
Marktpreise
Τιμές της αγοράς
Market prices
Prix de marché
Prezzi di mercato
Marktprijzen

FAAREKØD
SCHAFFLEISCH
ΠΡΟΒΕΙΟ ΚΡΕΑΣ
SHEEPMEAT
VIANDE OVINE
CARNI OVINE
SCHAPEVLEES

MM/kg/PAB
ECU/100 kg

Markeder Märkte Αγορές Marchés Marché Mercati Markten	Beskrivelse Beschreibung Περιγραφή Description Description Descrizione Omschrijving	1982																					
		JAN	FEB	MAR	APR	MAI	JUN	JUL	AUG														
BELGIQUE - BELGIE																							
ST-TRUIDEN	REGION III	BFR	161,387	160,315	164,960	163,594																	
	Moutons extra + Agneaux extra		ECU	395,572	392,943	404,328	400,980																
DANMARK																							
KØBENHAVN	REGION III	DKR	19,666	19,666	19,666	19,666																	
	Lam ekstra + Lam 1 ^e kvalitet		ECU	248,334	248,334	248,334	244,498																
DR DEUTSCHLAND																							
5 REGIONEN	REGION III	DM	9,5286	9,5286	9,9111	10,1437																	
	Mastlammfleisch		ECU	358,676	364,653	373,073	381,828																
EΛΛΑΣ																							
6 ΑΓΩΠΕΙ	REGION VI	ΔΡΧ	328,945	304,276	307,172	314,637																	
	Amnos galaktos + Amnos		ECU	535,345	495,197	499,909	512,059																
FRANCE																							
RUNGIS + 4 MARCHES	REGION II	FF	23,504	23,841	24,247	24,498																	
	Cat. Commercialisées Agneaux		ECU	386,147	391,682	398,360	402,493																
IRELAND																							
4 MARKETS	REGION IV	IRL	2,2562	2,2877	2,3167	2,3383																	
	Lamb 1 ^e quality + Lamb 2 ^e quality		ECU	329,305	333,900	338,124	341,284																
ITALIA																							
5 MERCATI + 2 MERCATI	REGION I	LIT	6162,7	5510,4	5931,6	6243,9																	
	Agnelli + Agnelloni		ECU	502,260	449,094	483,422	508,876																
NEDERLAND																							
8 MARKTEN	REGION III	HFL	10,0145	10,2071	10,7167	10,6822																	
	Vette Lammeren		ECU	355,984	362,831	380,947	379,722																
UNITED KINGDOM																							
3 REGIONS	REGION V	UKL	1,9487	2,0050	2,1316	2,2359																	
	All certified sheeps		ECU	314,986	324,088	344,555	361,410																
	C.E.	ECU	395,565	386,063	402,559	416,415																	
	REGION III	ECU	356,222	361,918	373,265	377,986																	

REFERENCEKVALITET
 REFERENZQUALITÄT
 ΠΟΙΟΤΗΣ ΑΝΑΦΟΡΑΣ
 REFERENCE QUALITY
 QUALITE DE REFERENCE
 QUALITA DI RIFERIMENTO
 REFERENTIEKVALITEIT

Markedspriser
 Marktpreise
 Τιμές της αγοράς
 Market prices
 Prix de marché
 Prezzi di mercato
 Marktprijzen

FAAREKØD
 SCHAFFLEISCH
 ΠΡΟΒΕΙΟ ΚΡΕΑΣ
 SHEEPHEAT
 VIANDE OVINE
 CARNI OVINE
 SCHAPEVEEES

MN/kg
 ECU/100 kg/MNB

Markeder Märkte Αγορές Markets Marchés Mercati Markten	Beskrivelse Beschreibung Περιγραφή Description Description Omschrijving	1982										
		MAI	JUN	JUL	AUG	SEP	OCT	NOV	DEC			
BELGIQUE - BELGIE												
ST-TRUIDEN	REGION III	BFR	166,291	187,465	200,943	194,530	185,453	164,428	164,539	170,968		
	Agneaux extra	ECU	390,200	436,197	467,557	452,636	431,515	382,595	382,852	397,813		
DANMARK												
KØBENHAVN	REGION III	DKR	19,924	27,499	27,166	25,327	23,099	22,327	21,666	21,666		
	Lam ekstra Lam 1e kvalitet	ECU	244,033	335,846	329,963	307,595	280,537	271,160	263,129	263,129		
BR DEUTSCHLAND												
5 REGIONEN	REGION III	DM	9,6890	9,3395	9,1137	8,7010	8,8464	8,8651	8,6165	8,7819		
	Mastlammfleisch	ECU	369,101	362,664	353,898	337,872	343,519	344,244	334,590	341,014		
ΕΛΛΑΣ												
6 ΑΓΩΠΕΣ	REGION VII	PX	581,031	318,639	320,421	337,605	358,641	376,882	392,566	363,266		
	Amni	ECU	490,310	490,155	481,695	507,275	838,883	566,291	589,858	545,833		
FRANCE												
RUNGIS + 4 MARCHES	REGION II	FF	23,326	23,222	23,468	23,525	24,339	23,995	25,094	26,134		
	Cat.commercialisées Agneaux	ECU	577,572	374,809	378,774	379,694	392,833	387,279	405,029	421,807		
GREAT BRITAIN												
2 REGIONS	REGION V	UKL	1,7478 ^(*)	1,5787	1,3891	1,2534	1,2409	1,3304	1,4169	1,4983		
	All certified sheeps	ECU	282,511	255,185	224,532	202,601	200,582	215,050	229,032	242,185		
IRELAND												
4 MARKETS	REGION IV	IRL	2,3369	2,3733	2,2958	2,1937	2,2035	2,2286	2,2562	2,3026		
	Lamb 1 ^o quality Lamb 2 ^o quality	ECU	341,084	346,151	332,280	317,460	318,879	322,511	326,499	333,216		
ITALIA												
8 MERCAT.	REGION I	LIT	5799,3	5571,5	5338,1	5375,0	5760,7	5711,3	5612,1	5873,1		
	Agnelli	ECU	461,758	432,233	414,126	416,986	446,915	443,078	435,383	455,629		
NEDERLAND												
6 MARKTEN	REGION III	HFL	10,0289	10,0948	9,1840	8,8858	9,0288	9,1296	9,2344	9,3067		
	Vette lammeren	ECU	359,481	366,332	333,282	322,459	327,648	331,306	335,109	337,735		
NORTHERN IRELAND												
4 MARKETS	REGION VI	UKL	1,6766 ^(*)	1,7033	1,6737	1,5398	1,5548	1,6072	1,6583	1,7754		
	Lambs	ECU	271,011	275,324	270,541	248,886	251,319	259,794	268,040	286,979		
0 C.E.		ECU	382,135	354,135	337,919	332,699	344,639	352,476	363,840	369,898		
0 REGION III		ECU	364,187	367,023	347,861	334,350	337,957	337,851	335,376	340,124		
0 UNITED KINGDOM Reg. 5 + 6		UKL	1,9562	1,5839	1,4010	1,2654	1,2541	1,3421	1,4271	1,5099		
		ECU	316,207	256,031	226,464	204,545	202,713	216,929	230,670	244,066		

AFGIFTER VED INDFØRSLER FRA TREDJELANDE
 ABSCHÖPFUNGEN BEI EINFUHR AUS DRITTLÄNDERN
 ΕΙΣΦΟΡΕΣ ΚΑΤΑ ΤΗΝ ΕΙΣΑΓΩΓΗ ΑΠΟ ΤΡΙΤΕΣ ΧΩΡΕΣ
 LEVIES ON IMPORTS FROM THIRD COUNTRIES
 PRELEVEMENTS A L'IMPORTATION DES PAYS TIERS
 PRELIEVI ALL'IMPORTAZIONE DAI PAESI TERZI
 HEFFINGEN BIJ INVOER UIT DERDE LANDEN

FAAREKØD
 SCHAFFLEISCH
 ΠΡΟΒΕΙΟ ΚΡΕΑΣ
 SHEEPM EAT
 VIANDE OVINE
 CARNI OVINE
 SCHAFVLEES

ECU/100 kg

Tarifnummer Tarifnummer Δασμολογική κλάση Tariff No Nº tarifaire N. Tariffario Tarietnummer	1981											
	JAN	FEB	MAR	APR	MAI	JUN	JUL	AUG	SEP	OCT	NOV	DEC
	LEVENDE VAEGT - LEBENGEWICHT - ΖΩΗ ΒΑΡΟΣ LIVE WEIGHT - POIDS VIF - PESO VIVO - LEVEND GEWICHT											
01.04 B	48,354	45,978	38,719	58,096	58,557	47,169	41,479	40,302	36,641	33,448	27,988	33,499
	NETTOVAEGT - NETTOGEWICHT - ΚΑΒΑΡΟΝ ΒΑΡΟΣ NET WEIGHT - POIDS NET - PESO NETTO - NETTOGEWICHT											
02.01 A IV a) 1	102,881	97,825	82,381	123,608	124,589	100,360	88,253	85,750	77,959	71,171	59,564	71,274
02.01 A IV a) 2	72,016	68,478	58,643	86,526	87,213	70,252	61,777	60,025	54,572	49,820	41,680	49,892
02.01 A IV a) 3	113,169	107,608	90,619	135,969	137,048	108,996	97,079	94,325	85,755	78,288	65,498	78,402
02.01 A IV a) 4	133,745	127,173	107,095	160,690	161,966	130,468	114,729	111,475	101,347	92,523	77,406	92,656
02.01 A IV a) 5 aa)	133,745	127,173	107,095	160,690	161,966	130,468	114,729	111,475	101,347	92,523	77,406	92,656
02.01 A IV a) 5 bb)	187,243	178,042	149,933	224,967	226,753	182,655	160,621	156,065	141,886	129,531	108,369	129,719
02.06 C II a) 1	133,745	127,173	107,095	160,690	161,966	130,468	114,729	111,475	101,347	92,523	77,406	92,656
02.06 C II a) 2	187,243	178,042	149,933	224,967	226,753	182,655	160,621	156,065	141,886	129,531	108,369	129,719
02.01 A IV b) 1	77,160	73,345	61,738	92,656	93,392	75,245	66,165	64,311	58,470	53,379	44,609	53,406
02.01 A IV b) 2	54,012	51,341	43,217	64,860	65,375	52,672	46,316	45,018	40,929	37,366	31,277	37,384
02.01 A IV b) 3	84,877	80,699	67,912	101,922	102,732	82,770	72,782	70,742	64,317	58,717	49,071	58,746
02.01 A IV b) 4	100,309	95,348	80,259	120,453	121,410	97,818	86,015	83,604	76,010	69,392	57,992	69,428
02.01 A IV b) 5 aa)	100,309	95,348	80,259	120,453	121,410	97,818	86,015	83,604	76,010	69,392	57,992	69,428
02.01 A IV b) 5 bb)	140,432	133,487	112,363	168,635	169,974	136,946	120,420	117,046	106,415	97,150	81,189	97,843

AFGIFTER VED INDFØRSLER FRA TREDJELANDE
 ABSCHÖPFUNGEN BEI EINFUHR AUS DRITTLÄNDERN
 ΕΙΣΦΟΡΕΣ ΚΑΤΑ ΤΗΝ ΕΙΣΑΓΩΓΗ ΑΠΟ ΤΡΙΤΕΣ ΧΩΡΕΣ
 LEVIES ON IMPORTS FROM THIRD COUNTRIES
 PRELEVEMENTS A L'IMPORTATION DES PAYS TIERS
 PRELIEVI ALL'IMPORTAZIONE DAI PAESI TERZI
 HEFFINGEN BIJ INVOER UIT DERDE LANDEN

FAAREKØD
 SCHAFFLEISCH
 ΠΡΟΒΕΙΟ ΚΡΕΑΣ
 SHEEPMET
 VIANDE OVINE
 CARNI OVINE
 SCHAPEVLEES

ECU/100 kg

Tarifnummer Tarifnummer Δασμολογική κλάση Tariff No N° tarifaire N. Tariffario Tariefnummer	1982											
	JAN	FEB	MAR	AVR	MAI	JUN	JUL	AUG	SEP	OCT	NOV	DEC
	LEVENDE VAEGT - LEBENGEWICHT - ΖΩΝ ΒΑΡΟΣ LIVE WEIGHT - POIDS VIF - PESO VIVO - LEVEND GEWICHT											
01.04 B	36,297	34,208	31,796	48,175	60,252	67,047	62,484	59,067	53,696	55,011	61,541	73,299
	NETTOVAEGT - NETTOGEWICHT - ΚΑΒΑΡΟΝ ΒΑΡΟΣ NET WEIGHT - POIDS NET - PESO NETTO - NETTOGEWICHT											
02.01 A IV a) 1	77,227	72,783	88,963	102,500	129,293	142,654	132,945	125,676	114,425	117,045	130,939	155,955
02.01 A IV a) 2	54,059	50,948	62,274	71,750	90,505	99,858	93,061	87,961	80,098	81,931	91,658	109,169
02.01 A IV a) 3	84,949	80,061	97,859	112,750	142,223	156,919	146,239	138,243	125,868	128,749	144,033	171,551
02.01 A IV a) 4	100,395	94,617	115,652	133,250	168,081	185,450	172,828	163,379	148,753	152,158	170,221	202,742
02.01 A IV a) 5 aa)	100,395	94,617	115,652	133,250	168,081	185,450	172,828	163,379	148,753	152,158	170,221	202,742
02.01 A IV a) 5 bb)	140,553	132,464	161,912	186,550	235,314	259,630	241,959	228,730	208,254	213,021	238,309	283,854
02.06 C II a) 1	100,395	94,617	115,652	133,250	168,081	185,450	172,828	163,379	148,753	152,158	170,221	202,742
02.06 C II a) 2	140,553	132,464	161,912	186,550	235,314	259,630	241,959	228,730	208,254	213,021	238,309	283,854
02.01 A IV b) 1	57,870	54,512	66,647	76,800	96,918	106,941	99,703	94,257	85,819	87,784	98,205	116,967
02.01 A IV b) 2	40,516	38,159	46,653	53,760	67,843	74,859	69,792	65,980	60,074	61,449	68,744	81,877
02.01 A IV b) 3	63,657	59,964	73,312	84,480	106,610	117,635	109,673	103,683	94,401	96,562	108,025	128,664
02.01 A IV b) 4	75,232	70,866	86,642	99,840	125,994	139,023	129,613	122,535	111,565	114,119	127,666	152,057
02.01 A IV b) 5 aa)	75,232	70,866	86,642	99,840	125,994	139,023	129,613	122,535	111,565	114,119	127,666	152,057
02.01 A IV b) 5 bb)	105,324	99,212	121,298	139,776	176,391	194,632	181,458	171,548	156,191	159,767	178,732	212,880

**Salg og abonnement · Verkauf und Abonnement · Πωλήσεις και συνδρομές · Sales and subscriptions
Vente et abonnements · Vendita e abbonamenti · Verkoop en abonnementen**

BELGIQUE / BELGIË

Moniteur belge / Belgisch Staatsblad

Rue de Louvain 40-42 / Leuvensestraat 40-42
1000 Bruxelles / 1000 Brussel
Tél. 512 00 26
CCP/Postrekening 000-2005502-27

Sous-agents / Agentschappen:

Librairie européenne / Europese Boekhandel

Rue de la Loi 244 / Wetstraat 244
1040 Bruxelles / 1040 Brussel

CREDOC

Rue de la Montagne 34 / Bergstraat 34
Bte 11 / Bus 11
1000 Bruxelles / 1000 Brussel

DANMARK

Schultz Forlag

Møntergade 21
1116 København K
Tlf: (01) 12 11 95
Girokonto 200 11 95

Underagentur:

Europa Bøger

Gammel Torv 6
Postbox 137
1004 København K
Tlf. (01) 15 62 73
Telex 19280 EUROIN DK

BR DEUTSCHLAND

Verlag Bundesanzeiger

Breite Straße
Postfach 10 80 06
5000 Köln 1
Tel. (02 21) 20 29-0
Fernschreiber:
ANZEIGER BONN 8 882 595

GREECE

G.C. Eleftheroudakis SA

International Bookstore
4 Nikis Street
Athens (126)
Tel. 322 63 23
Telex 219410 ELEF

Sub-agent for northern Greece:

Molho's Bookstore

The Business Bookshop
10 Tsimiski Street
Thessaloniki
Tel. 275 271
Telex 412885 LIMO

FRANCE

**Service de vente en France des publications
des Communautés européennes**

Journal officiel

26, rue Desaix
75732 Paris Cedex 15
Tél. (1) 578 61 39

IRELAND

Government Publications Sales Office

GPO Arcade
Dublin 1

or by post

Stationery Office

Dublin 4
Tel. 78 96 44

ITALIA

Licosa Spa

Via Lamarmora, 45
Casella postale 552
50 121 Firenze
Tel. 57 97 51
Telex 570466 LICOSA I
CCP 343 509

Subagente:

Libreria scientifica Lucio de Biasio - AEIOU

Via Meravigli, 16
20 123 Milano
Tel. 80 76 79

GRAND-DUCHÉ DE LUXEMBOURG

**Office des publications officielles
des Communautés européennes**

5, rue du Commerce
L-2985 Luxembourg
Tél. 49 00 81
Télex PUBLOF - Lu 1322
CCP 19190-81
CC bancaire BIL 8-109/6003/300

NEDERLAND

Staatsdrukkerij- en uitgeverijbedrijf

Christoffel Plantijnstraat
Postbus 20014
2500 EA 's-Gravenhage
Tel. (070) 78 99 11

UNITED KINGDOM

HM Stationery Office

PO Box 569
London SE1 9NH
Tel. 01-928 6977 ext 365
National Giro Account 582-1002

Sub-agent:

Alan Armstrong & Associates

Sussex Place, Regent's Park
London NW1 4SA
Tel. 01-723 3902

ESPAÑA

Mundi-Prensa Libros, S.A.

Castelló 37
Madrid 1
Tel. (91) 275 46 55
Telex 49370-MPLI-E

PORTUGAL

Livraria Bertrand, s.a.r.l.

Rua João de Deus
Venda Nova
Amadora
Tél. 97 45 71
Télex 12709-LITRAN-P

SCHWEIZ / SUISSE / SVIZZERA

FOMA

5, avenue de Longemalle
Case postale 367
CH 1020 Renens - Lausanne
Tél. (021) 35 13 61
Télex 25416

Sous-agent:

Librairie Payot

6, rue Grenus
1211 Genève
Tél. 31 89 50
CCP 12-236

SVERIGE

Librairie C.E. Fritzes

Regeringsgatan 12
Box 16356
103 27 Stockholm
Tel. 08-23 89 00

UNITED STATES OF AMERICA

**European Community Information
Service**

2100 M Street, NW
Suite 707
Washington, DC 20037
Tel. (202) 862 9500

CANADA

Renouf Publishing Co., Ltd

2182 St Catherine Street West
Montreal
Quebec H3H 1M7
Tel. (514) 937 3519

JAPAN

Kinokuniya Company Ltd.

17-7 Shinjuku 3-Chome
Shinjuku-ku
Tokyo 160-91
Tel. (03) 354 0131

- DA = Landbrugsmarkedet: Priser.
 DE = Agrarmärkte: Preise.
 GR = Γεωργικές αγορές: Τιμές.
 EN = Agricultural markets: Prices.
 FR = Marchés agricoles: Prix.
 IT = Mercati agricoli: Prezzi.
 NL = Landbouwmakten: Prijzen.

Prix publics au Luxembourg, TVA exclue

	Ecus	BFR	DKR	DM	DRA	FF	LIT	HFL	UKL	IRL	USD
Abonnement	65,73	3000	545	155,-	4400	440	87000	170,-	37,-	46,-	60,-
Prix au numéro	7,67	350	64	18,50	515	52	10200	20,-	4.30	5.30	7,50



KONTORET FOR DE EUROPÆISKE FÆLLESSKABERS OFFICIELLE PUBLIKATIONER
 AMT FÜR AMTLICHE VERÖFFENTLICHUNGEN DER EUROPÄISCHEN GEMEINSCHAFTEN
 ΥΠΗΡΕΣΙΑ ΕΠΙΣΗΜΩΝ ΕΚΔΟΣΕΩΝ ΤΩΝ ΕΥΡΩΠΑΙΚΩΝ ΚΟΙΝΟΤΗΤΩΝ
 OFFICE FOR OFFICIAL PUBLICATIONS OF THE EUROPEAN COMMUNITIES
 OFFICE DES PUBLICATIONS OFFICIELLES DES COMMUNAUTÉS EUROPÉENNES
 UFFICIO DELLE PUBBLICAZIONI UFFICIALI DELLE COMUNITÀ EUROPEE
 BUREAU VOOR OFFICIËLE PUBLIKATIES DER EUROPESE GEMEENSCHAPPEN

ISBN 92-825-3936-9



9 789282 539361