



## Sommaire

### CONTRÔLE D'ACCÈS-DÉSENFUMAGE 1318

Contrôle d'accès autonome	1321
Clavier à code - Interphonie - Vigik	1331
Gâches électriques	1335
Ventouses électro-magnétiques	1341
Serrures électriques	1345
Automatismes	1346
Verrouillage électrique de sécurité	1351
Accessoires contrôle d'accès	1352
Désenfumage et compartimentage	1356

### SERRURES 1358

Cylindres	1364
Serrures à larder	1384
Mécanismes d'ouvrant à la française	1407
Serrures en applique	1409
Autres serrures	1424
Menuiserie aluminium et acier	1435
Poignées et verrous pour menuiserie aluminium	1442
Verrous	1449
Serrures anti-panique	1459
Crémones pompier	1478

### GARNITURES 1484

Ensembles sur plaque	1486
Ensembles sur rosaces	1513
Ensembles pour portes palières	1540
Boutons de porte et heurtoirs	1547
Poignées de tirage	1548
Butoirs et arrêts	1553
Entrebâilleurs, guichets et judas	1557
Accessoires de béquillage	1560
Poignées de fenêtre	1564
Boutons de crémone	1568
Crémones de fenêtre	1570
Crémones de porte en applique	1574



**EXEM**  
SECURITY SOLUTIONS

" Gamme de cylindre de sécurité et haute sécurité "



Cylindre 2 entrées 5G



Cylindre 2 entrées F9



Cylindre de très haute sécurité R9+



# SERRURERIE







Contrôle d'accès autonome  
1321




Serrure électronique pour serrure à larder  
1327



Clavier à code - Interphonie - Vigik  
1331



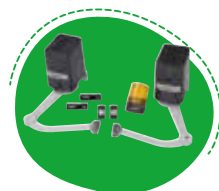
Gâches électriques  
1335



Ventouses électro-magnétiques  
1341



Serrures électriques  
1345



Automatismes  
1346



Boîtier contrôle d'accès  
1354



Désenfumage et compartimentage  
1356

## 6 solutions pratiques pour vos recherches



### Visualiser l'univers

Nos 10 univers sont distincts grâce à la couleur sur la tranche.



### Chercher un produit

Trouvez facilement le produit qu'il vous faut.



### Vous êtes ici !

Trouvez rapidement la page du produit recherché.



### Commander un produit

Les codes des produits à 6 chiffres sont inscrits en rouge. Mentionnez-les pour commander.



### Un indice sur les prix ?

« Indice » indique le prix du produit. Les lettres remplacent la virgule et correspondent chacune à un taux de remise.



### Trouver un chapitre

Trouvez facilement le chapitre recherché grâce aux images et aux numéros de page sur la droite.

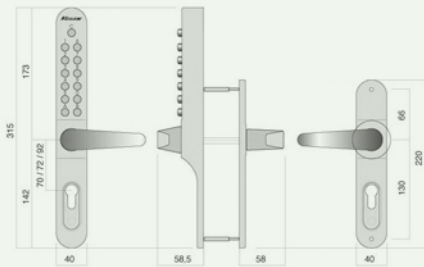


# LOKOD

Permet de conserver serrure, cylindre et clés existantes

3000 combinaisons possibles

Remplace la garniture principale de la porte



S'adapte sur les serrures à mortaiser



**LOKOD**  
Serrure à code Keylex profil  
305 109



Contrôle d'accès  
Désenfumage  
**1316**



Serrures  
**1358**



Garnitures  
**1484**



Bois PVC Alu  
**1576**



Fermetures  
**1596**



Quincaillerie  
bâtiment  
**1694**



Ameublement  
**1712**



Fixations  
**1786**



Droguerie  
**1856**

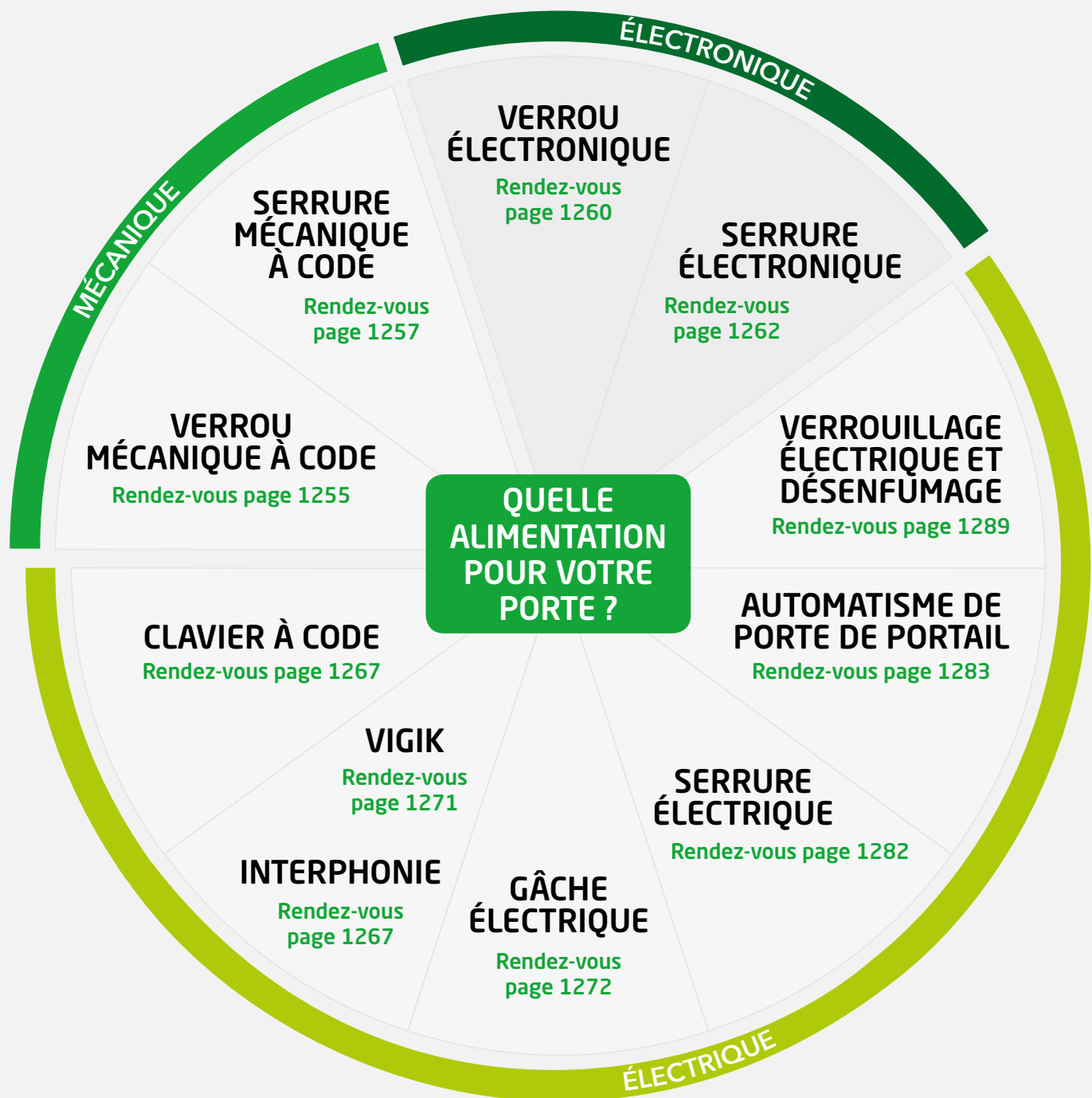


## L'info du Pro

### Contrôle d'accès pour une sécurité sur-mesure

En fonction du système d'alimentation des points à équiper et du niveau de sécurité que vous souhaitez mettre en place, chaque solution de contrôle d'accès vous offre plusieurs possibilités de gestion des accès :

- Rationaliser le nombre de clé, badge et/ou code
- Personnaliser et hiérarchiser l'accès à chaque bâtiment, à chaque local, pièce ou placard du bâtiment.
- Définir des plages horaires d'utilisation
- Créer des groupes d'utilisateurs
- Enregistrer des événements avec possibilité de tracer la présence.



· Les produits connectés commandable par Smartphone sont repérés par le pictogramme





1321



1327



1331



1335



1341



1345



1346



1354



1356



# CONTRÔLE D'ACCÈS AUTONOME

## Verrou mécanique à code

Code	305 351	102 513
Marque	UNITECNIC	LOKOD
Modèle	4200	JOKEY 500
Épaisseur de porte	de 25 à 55 mm	de 25 à 55 mm
Dimension	H. 125 x L. 37 mm	H. 141 x L. 42 mm
Installation en extérieur	Oui	Oui
Fréquence de passage	environ 30 par jour	environ 30 par jour



### MINI VERROU À CODE EN APPLIQUE 4200

Verrou mécanique discret idéal pour un filtrage simple et efficace des accès.  
Nouveau design, esthétique améliorée

- Plus de 4000 combinaisons possibles
- 1 code disponible
- Dimensions (H. x L.) : 125 x 37 mm
- Épaisseur de porte : 25 à 55 mm
- Installation à l'intérieur et à l'extérieur
- Livré avec notice, gabarit de pose, toute la visserie de pose

#### LE PLUS PETIT DE LA GAMME

Code	Finition	Indice
305 351	Aluminium brossé	000139A16



### LOKOD

#### VERROU À CODE EN APPLIQUE JOKEY 500

Recommandé pour les portes à passages peu fréquents  
(env. 20 par jour : ex vestiaires, petites réserves, chambres d'étudiant, dépendances, abris de jardin...).

- Plus de 4000 combinaisons possibles
- Code modifiable à volonté
- Dimensions (H. x L. x Ep.) : 141 x 42 x 37 mm
- Épaisseur de porte : 25 à 55 mm
- Réversible droite/gauche
- Livré avec notice, gabarit de pose, toute la visserie

#### MONTAGE FACILE

Code	Couleur	Indice
102 513	Gris métallisé	000144A20



Contrôle d'accès  
Désenfumage  
1316



Serrures  
1358



Garnitures  
1484



Bois PVC Alu  
1576



Fermetures  
1596



Quincaillerie  
bâtiment  
1694



Ameublement  
1712



Fixations  
1786



Droguerie  
1856

## L'info du Pro

## Comment choisir le bon système autonome ?

### 1. Quelle configuration de porte ? Quelle épaisseur de porte ?

- Pour porte épaisse, opter pour un verrou
- Y a-t-il déjà un emplacement de serrure ? Si oui, la serrure à code est recommandée
- Sinon, on optera pour le verrou, qui s'utilise aussi en verrouillage complémentaire

### 2. Quelle sera l'utilisation du système de contrôle d'accès ? Définir :

- Le nombre d'utilisateurs du système
- Le type d'utilisateurs du système
- La fréquence
- Le niveau de sécurité

### 3. Système à code ou à badge ?

- Le code permet de gérer un nombre d'accès très important de façon unique (ex : piscine) ou de façon régulière (ex : local commun) avec un niveau de sécurité peu élevé
- La gestion de badges pré-programmés pour un nombre limité d'utilisateurs réguliers offre un niveau de sécurité optimum







1321



1327



1331



1335



1341



1345



1346



1354



1356



Contrôle d'accès  
Désenfumage  
1316



Serrures  
1358



Garnitures  
1484



Bois PVC Alu  
1576



Fermetures  
1596



Quincaillerie  
bâtiment  
1694



Ameublement  
1712



Fixations  
1786



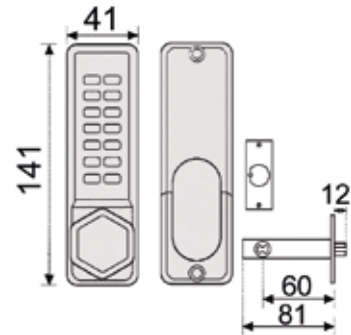
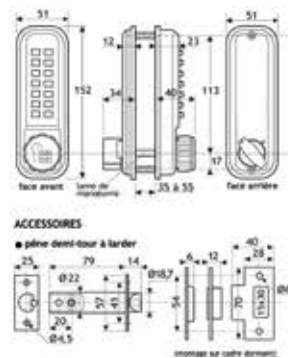
Droguerie  
1856

## Serrure mécanique à code

Code	305 353	200 523	305 644
Marque	UNITECNIC	UNITECNIC	NORMBAU
Modèle	4230	2230	CODELOCKS 255
Épaisseur de porte	de 25 à 55 mm	de 35 à 55 mm	de 35 à 65 mm
Dimension	H. 125 x L. 37 mm	H. 152 x L. 51 mm	H.141xL.41 mm
Installation en extérieur	Oui	Oui	Oui
Fréquence de passage	environ 30 par jour	environ 30 par jour	-
Clé d'urgence	Non	Non	Non
Reverrouillage auto	Oui	Oui	Oui



Une serrure  
discrète et efficace



### MINI SERRURE À CODE MÉCANIQUE AVEC PÊNE DEMI-TOUR À LARDER 4230

Verrou mécanique discret idéal pour un filtrage simple et efficace des accès.

Mécanisme souple, sans bouton de remise à zéro

- Nouveau design, esthétique améliorée
- 1 code disponible de 4 à 6 termes
- Plus de 4000 combinaisons possibles
- Épaisseur de porte : 25 à 55 mm
- Réversible main droite/main gauche
- Installation à l'intérieur et à l'extérieur
- Dimensions (H. x L.) : 125 x 37 mm
- 25 % plus petit qu'Unitecnic 2000

**LE PLUS PETIT DE LA GAMME**

Code	Finition	Indice
305 353	Aluminium brossé	000169A78



### SERRURE À CODE À LARDER 2230

Lorsque la porte est refermée, elle se verrouille automatiquement sans que l'utilisateur intervienne.

- Serrure avec pêne demi-tour à larder
- 1 code disponible
- 3500 combinaisons de 4 ou 6 termes modifiables directement par l'utilisateur
- Installation à l'intérieur ou à l'extérieur
- Adaptable sur des portes d'épaisseur comprise entre 35 mm et 55 mm
- Réversible main droite/main gauche
- Livrée avec notice, gabarit de pose, toute la visserie



Code	Finition	Indice
200 523	Aluminium brossé	000319A76

### NORMBAU

#### SERRURE À CODE CODELOCKS 255

Serrure Pushbutton parfaitement adaptée aux portes nécessitant une restriction d'accès.

- Finition PVD en acier inoxydable
- Clavier 14 touches offrant plus de 8000 combinaisons possibles
- Convient aussi bien aux applications intérieures ou extérieures
- Pour porte d'épaisseur de 35 à 65 mm
- Ouverture par code unique
- Serrure avec pêne 1/2 tour tubulaire à larder
- Facile à installer

Code	Matière	Modèle	Indice
305 644	Inox	0250 SS	000291A04



## Serrure mécanique à code pour serrure à larder

Code	102514	305 643	305 109
Marque	LOKOD	NORMBAU	LOKOD
Modèle	JOKEY 1000	CODELOCKS 500	KEYLEX PROFIL
Épaisseur de porte	35 - 70 mm	de 35 à 65 mm	25 à 80 mm
Entraxe	-	-	70/72/85/90/92 mm
Dimension	H. 177 x L. 48 mm	H. 177 x L. 48 mm	H. 315 x L. 40 (int) ou L.48 (ext) mm
Installation	intérieur	intérieur/extérieur	intérieur/extérieur
Fréquence de passage	environ 40 par jour	environ 500 par jour	environ 80 par jour
Clé d'urgence	-	-	Oui
Revrouillage auto	Oui	Oui	Oui



**LOKOD**

### SERRURE À CODE MÉCANIQUE JOKEY 1000

Serrure à code intégralement mécanique.

- Fréquence d'utilisation quotidienne : 40 passages/jour
- Installation intérieur exclusivement
- Épaisseur de porte : 35 à 70 mm
- Dimensions (H. x L.) : 177 x 48 mm
- Profondeur de mortaise : 75 mm
- Plus de 4000 combinaisons possibles
- Livrée complète prêt à poser :
  - 1 boîtier à code avec béquille
  - 1 garniture intérieure avec béquille
  - 1 gâche
  - 2 rosaces

**CHANGEMENT DE CODE RAPIDE PAR L'UTILISATEUR**

Code	Finition	Indice
102 514	Nickel satiné	000433A90

**NORMBAU**

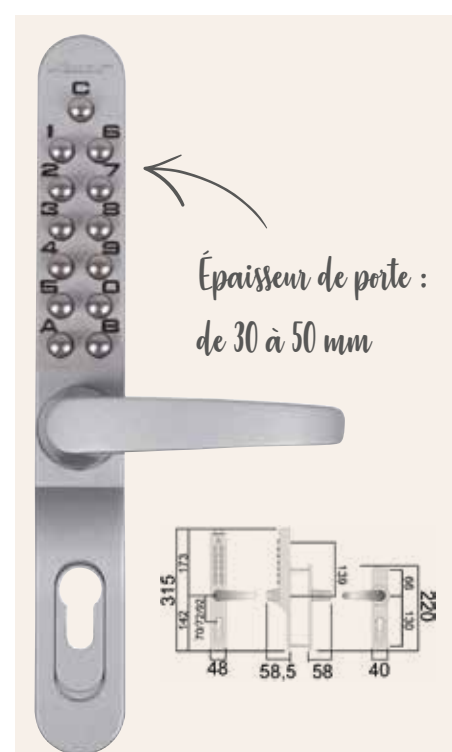
### SERRURE À CODE CODELOCKS 500

Serrure Pushbutton parfaitement adaptée aux portes nécessitant une restriction d'accès.

- Fréquence d'utilisation quotidienne : 500 passages/jour
- Installation à l'intérieures ou à l'extérieures
- Pour toutes les serrures à larder : carré de 7 / 8 mm
- Épaisseur de porte : 35 à 65 mm
- Dimensions (H. x L.) : 177 x 48 mm

**FACILE À INSTALLER**

Code	Sens	Matière	Indice
305 643	Réversible	Inox	000688A74



**LOKOD**

### SERRURE À CODE MÉCANIQUE KEYLEX PROFIL

La Keylex Profil est un contrôle d'accès à code intégralement mécanique. Conçu pour une utilisation individuelle ou collective sur des portes de locaux sensibles utilisées de façon fréquente. Remplace la garniture principale de la porte avec un design étroit idéal pour menuiserie alu et PVC.

- Fréquence d'utilisation Max : 80 passages/jour
- Installation à l'intérieur et à l'extérieur.
- Sur serrure d'entraxe : 70, 72, 85, 90 et 92 mm
- Dimensions (H. x L.) : 315 x 40 mm
- S'adapte sur serrures à mortaiser ou en applique existantes, sans modification de la porte
- 3000 combinaisons possibles
- Ouverture de secours au moyen d'une clé
- Livrée sans serrure et sans cylindre

**PERMET DE CONSERVER SERRURE, CYLINDRE ET CLÉ EXISTANTS**

Code	Sens	Couleur	Indice
305 109	Réversible	Gris métal	001014A72



1321



1327



1331



1335



1341



1345



1346



1354



1356



Contrôle d'accès  
Désenfumage  
1316



Serrures  
1358



Garnitures  
1484



Bois PVC Alu  
1576



Fermetures  
1596



Quincaillerie  
bâtiment  
1694



Ameublement  
1712



Fixations  
1786



Droguerie  
1856

Code	305 098	305 610	305 684
Marque	LOKOD	UNITECNIC	UNITECNIC
Modèle	KEYLEX 2000	1200	3300
Épaisseur de porte	30 à 45 version standard (+ sur demande)	de 35 à 48 mm	de 34 à 50 mm
Entraxe	70 mm	70 mm	70 ET 92 mm
Dimension	H. 226 x L. 75 mm	H. 300 x L. 56 mm	H. 320 x L. 40 mm
Installation	intérieur/extérieur	intérieur/extérieur	Extérieur
Fréquence de passage	environ 100/150 par jour	environ 100/150 par jour	environ 100/150 par jour
Clé d'urgence	Oui	-	-
Revérouillage auto	Oui	Oui	Oui



“Ouverture  
par code ou par clé”

### LOKOD

#### SERRURE À CODE MÉCANIQUE KEYLEX 2000

Conçu pour une utilisation intensive dans les lieux à usage collectif, fréquentés par le grand public. Remplace les ensembles existants.

- Fréquence de passage : intensif
- Plus de 16000 combinaisons modifiables par l'utilisateur
- Code modifiable à volonté
- Épaisseur de porte : 35 à 55 mm
- Axe à 50 mm
- Dimensions (H. x L.) : 226 x 75 mm
- Installation à l'intérieur ou à l'extérieur
- Fermeture automatique de la porte
- Ouverture de secours au moyen d'une clé
- Boîtier anti-vandalisme
- Bouton débrayable en cas d'effort excessif
- Réversible main droite/ main gauche
- Livré avec un coffre de serrure à larder



**AGRÉÉ PAR LA POSTE ET LES HLM**

Code	Sens	Finition	Indice
305 098	Réversible	Chromé mat	001697A50



#### SERRURE À CODE 1200 - MÉCANIQUE - GRIS

Si elles ne nécessitent aucune alimentation électrique, il est cependant nécessaire de démonter la garniture pour changer le code. Cette serrure s'installe sur la plupart des serrures encastrées, en lieu et place de la poignée existante.

- Fréquence de passage: intensif
- Plus de 500 000 combinaisons, de 4 à 6 termes
- Mise en libre passage à partir de clavier
- Épaisseur de porte : 35 à 48 mm
- Entraxe : 70 mm
- Dimensions (H. x L.) : 300 x 56 mm
- Carré de manœuvre : 7 mm
- Installation à l'intérieur et à l'extérieur
- Livrée sans serrure et sans cylindre



Code	Sens	Couleur	Indice
305 610	Réversible	Gris alu	001232A96



#### SERRURE À CODE MÉCANIQUE 3300

Serrure à code mécanique Unitecnic 3300 permet l'ouverture par code ou par clé et convient particulièrement aux menuiseries étroites. Installation possible en lieu et place des ensembles de porte sans perçage supplémentaire.

- Fréquence de passage: intensif
- Plus de 6 000 combinaisons, de 1 à 16 termes
- Code à termes répétables (1,2,2,5)
- Épaisseur de porte : 34 à 50 mm
- Entraxe 70 et 92 mm
- Axe à 22,5 mm ou plus
- Dimensions (H. x L.) : 320 x 40 mm
- Installation à l'intérieur ou à l'extérieur
- Adaptable sur des serrures encastrées
- Réversible main droite / main gauche
- Livré avec 2 jeux de plaques pour cylindres européens

**POUR PORTES  
AUX MENUISERIES ÉTROITES**

Code	Sens	Couleur	Indice
305 684	Réversible	Gris alu	000933A96



## Verrou électronique



Idéal pour les milieux humides



Jusqu'à  
10 000 combinaisons



2 fonctions :  
mono et multi utilisateurs

Code maître à 5 chiffres  
reprogrammable



### SERRURE ÉLECTRONIQUE À CODE POUR CASIERS ET VESTIAIRES TRONIC PRO

• Serrure à clavier électronique pour casiers et vestiaires (piscines, spas, salles de sport, centres commerciaux, lycées, hôpitaux)

• Autonomie : fonctionne avec 4 piles R03 "AA" 1,5V fournies (environ 30 000 cycles)

• Dimensions clavier (H. x L. x l.) : 59 x 84 x 14,4 mm

- Dimensions serrure (H.xL.xl.) : 110 x 120 x 24 mm
- Épaisseur du boîtier : 41 mm
- Adaptable à la plupart du parc monnayeurs existant grâce à ses entraxes de fixation standards
- Montage en applique
- Protection : IP65
- Puissance pile : 1,50 V



Code	Désignation	Indice
1 306 027	Serrure à code TRONIC PRO	000175A90
2 306 028	Clé passe pour serrure à code Tronic Pro	000188A30

SIDER HDE  
vous accompagne  
sur tous vos projets,  
vos chantiers

# HDE SERVICES

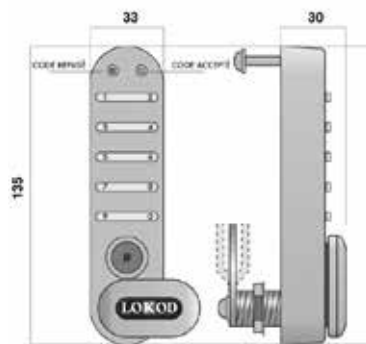


Une question sur un  
produit de Serrurerie ?

Hotline  
technique

Contactez nos experts !

serrurerie@sider.biz  
Tél. 05.56.89.15.21 / Fax 05.56.89.67.97



### LOKOD VERROU À CODE ÉLECTRONIQUE K-TRONIC

La solution idéale pour vestiaires  
de piscine, casiers de consigne...

- Autonomie supérieure à 15 000 cycles
- 2 modes d'utilisation :
  - mode standard : code permanent avec 3 niveaux d'utilisateurs
  - mode usage unique : l'utilisateur fait le choix de son code qui ne fonctionne qu'une fois
- Le code est modifiable au clavier
- Peut remplacer la serrure d'un meuble
- Fonctionne avec 2 piles AAA (fournies)
- Alimentation de secours possible (en cas de défaillance des piles)

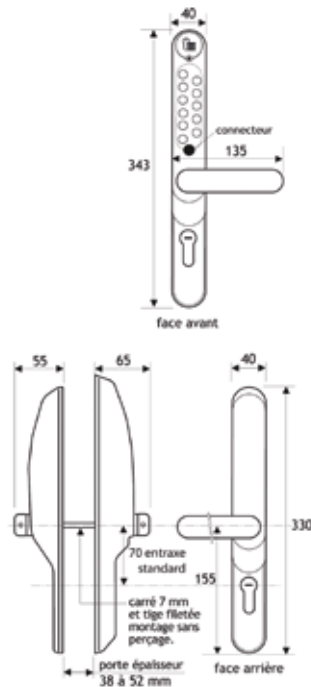
**MONTAGE FACILE**

Code	Sens	Couleur	Indice
306 095	Réversible	Gris métallisé	000219A50



## Serrure électronique pour serrure à larder

Code	305 260	305 211
Marque	UNITECNIC	NORMBAU
Modèle	800	PEGASYS 100
Épaisseur de porte	de 35 à 60 mm	de 36 à 40 mm
Dimension	H. 343 x L. 40 mm	H. 285 x L. 67 mm
Fréquence de passage	50	-
Revérouillage auto	Oui	Non
Entraxe	de 70 à 92 mm	70 mm
Installation	Intérieur	Intérieur



### SERRURE À CODE ÉLECTRONIQUE 800

Serrure électronique autonome à code. Système breveté d'installation sans aucun perçage (réservé aux applications de simple filtrage) ou installation classique en traversant la porte 100 codes mémorisables. Signal anticipé d'usure des piles (plus de 100 000 ouvertures).

- Fréquence d'utilisation : 100 000 cycles
- Clavier à code pour 1000 utilisateurs possibles
- Fréquence de passage : 70/jour
- Corps en Zamak et béquille en aluminium noir
- Compatible avec les profils étroits
- Maintien du cylindre européen
- Installation à l'intérieur et à l'extérieur sous abris
- Réversible main droite / main gauche
- Alimentation par 4 piles alcalines 1,5 V (R6)
- Dimensions (H. x L.) : 343 x 40 mm
- Épaisseur de la porte : 35 à 60 mm
- Entraxe à 70 mm

**ADAPTABLE SUR BARRE ANTI-PANIQUE**

Code	Sens	Couleur	Indice
305 260	Réversible	Noir	000747A06

### NORMBAU

### SERRURE À CODE ÉLECTRONIQUE PEGASYS 100

Serrure électronique autonome. Convient aussi bien à la réhabilitation qu'à l'installation dans un bâtiment neuf. Il s'intègre aux environnements les plus exigeants.

- Fréquence d'utilisation : 100 000 cycles
- Clavier à code pour 100 utilisateurs possibles
- Pas de clés ni badges
- Coffre en inox qualité 316
- Mécanisme de couplage réversible et débrayé côté extérieur
- Sortie libre côté intérieur
- Installation à l'intérieur et à l'extérieur
- Réversible main droite / main gauche
- Alimentation 3 piles 1,5 V (LR06) fournies
- Remplacement des piles par l'avant sans démontage de l'ensemble
- Dimensions (H. x L.) : 285 x 67 mm
- Épaisseur de la porte : 36 à 40 mm
- Entraxe : 70 mm

**FONCTIONNE SUR PILES, PAS DE CÂBLAGE**

Code	Sens	Matière	Indice
305 211	Réversible	Inox	001300A00





## ENSEMBLE BÉQUILLE ÉLECTRONIQUE AUTONOME À CODE EASYKEY VERSION ADAPT

Adaptable sur la plupart des serrures à encastrer du marché, Easykey garantit la sécurité et le contrôle de lieux à accès restreints (bureaux, hôpitaux, espaces privés ou établissements recevant du public).

- Signaux lumineux et sonores possibles
- L'administrateur peut créer des codes utilisateurs de 4 à 6 chiffres
- 150 codes utilisateurs
- 40000 cycles
- Matière Acier/zamak
- Finition acier inoxydable
- Epaisseur de porte 35, 40, 45, ou 50 mm
- Carré de 7 ou 8 mm
- Batterie au lithium, CR-P2 (6V)

### CLAVIER NUMÉRIQUE ET BRAILLE

Code	Sens	Type de serrure	Indice
305 029	Réversible	Clé I	000861A38



### PROGRAMMATION SMARTAIR

Technologie RFID et MIFARE - 13,56 Mhz.

- Le kit comprend :
  - 1 boîtier d'ouverture d'urgence
  - 1 carte de programmation
  - 25 cartes utilisateurs



Code	Désignation	Indice
1 329 278	Kit de programmation	000537A48
329 203	Carte utilisateur	000010A86
2 329 299	Badge utilisateur	000012A00



SMARTAIR

“ Facile à installer, alimenté par piles, plaque sans câble pour installation sur portes nouvelles ou existantes ”



### ENSEMBLE COMPLET AUTONOME À BADGE SMARTAIR

La serrure SMARTAIR est un contrôle d'accès autonome et évolutif.

- Mode autonome (Stand Alone)
- Technologie MIFARE - 13,56 Mhz
- Led d'avertissement rouge et verte
- Durée des piles : 30 000 passages sur 3 ou 4 ans maximum
- Jusqu'à 500 badges utilisateurs
- Poignée débrayable en cas d'accès refusé
- Réversibilité droite ou gauche
- Alimentation : 3 piles alcaline 1,5V LR03 AAA
- Températures d'utilisation : côté ext. -20°C/+70°C/côté int. 0°C/+50°C

### IDÉAL POUR GÉRER DES ACCÈS PERSONNALISÉS

Code	Type de serrure	Type	Indice
329 288	Clé I	IP54	001087A12







1321



1327



1331



1335



1341



1345



1346



1354



1356



Contrôle d'accès  
Désenfumage  
1316



Serrures  
1358



Garnitures  
1484



Bois PVC Alu  
1576



Fermetures  
1596



Quincaillerie  
bâtiment  
1694



Ameublement  
1712



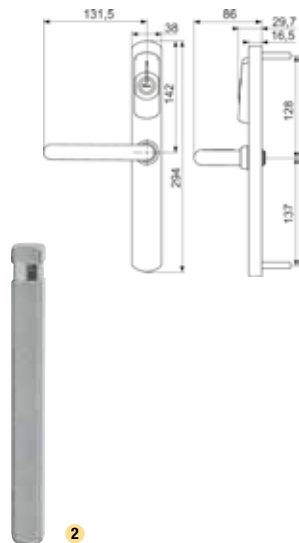
Fixations  
1786



Droguerie  
1856



1



2

**ISEO**

### ENSEMBLE PLAQUE BÉQUILLE ÉLECTRONIQUE ARIES PROGRAMMATION SIMPLY

• Système de contrôle d'accès qui se base sur des dispositifs de communication SMART, donc dotés d'interface BT4.0, qui permettent d'utiliser l'APP Iseo ARGO sur des dispositifs Bluetooth® Smart Ready, Smartphones ou tablettes, pour programmer et gérer les critères d'accès des dispositifs

**IDÉAL POUR DES ORGANIGRAMMES**

GARANTIE  
3 ANS

Code	Désignation	Indice
1 315 201	Ensemble béquille sur plaque	000852A30
2 315 032	Carré de 7 mm	000033A80
315 033	Carré de 8 mm	000029A72
315 202	Badge maître	000114A98
315 000	Badge utilisateur	000009A14

**ISEO**

### BÉQUILLE ÉLECTRONIQUE TRIM-TRONIC

Commande électronique pour anti-panique

- Fonctionnement avec toutes les anti-paniques 1 point, 2/3 points haut et bas, 2/3 points latéraux : IDÉA Barre, Push, Push-Bolt, IDÉA Pad
- Protection anti-bactérienne
- Béquille anti-vandalisme
- Peut se poser en remplacement d'un ensemble mécanique
- Protection contre les jets d'eau
- LED de signalisation (rouge ou verte pour indiquer l'état de la poignée)

- Coffre en zamak
- Alimentation : 12 V DC
- Contact de position : oui
- Consommation : 1,5 A
- IPX5
- Conforme aux normes EN1125 et EN179
- Livré avec câble d'alimentation de 5 m



Code	Désignation	Indice
310 097	Béquille Trim-Tronic	000894A06




**ISEO**

### LECTEUR DE BADGE SMART STYLOS LINE

Compatible avec l'utilisation de badges MIFARE ISO14443A (MIFARE classique, Plus, Desfire) ISO14443B.

- Programmation évolutive : - ARGO APP, pour application smartphone - logiciel V364 programmation logiciel ON/OFF LINE : gestion en temps réel, application réseau virtuel

- Lecteur RFID, multi-standard 13,56 Mhz
- Connexion rapide et sécurisée grâce au LOCKBUS ISEO
- Version extérieure IP66
- Alimentation : de 8 à 30 V DC
- Température de fonctionnement : -20°C à +60°C
- Température de stockage : -25°C à +75°C



Code	Désignation	Indice
315 015	Lecteur Smart Stylos 2 Int	000729A52



**ISEO**

### INTERFACE ACTIVATEUR STYLOS LINE

Adaptateur pour toute serrure, gâche, ventouse.

- Cette interface permet de garder une connexion sécurisée (Lockbus) entre nos lecteurs STYLOS et tous les types de verrouillage électrique hors gamme ISEO

Code	Désignation	Indice
315 036	Interface activateur	000260A74



**ISEO**

### PILE LITHIUM AA 3,6 V

Code	Désignation	Indice
315 034	Pile Lithium AA 3,6 V	000017A28



**ISEO**

### ALIMENTATION 220 V AC / 24 V DC

- 30 W/1,2 A

Code	Désignation	Indice
315 037	Alimentation	000176A40



## ENSEMBLE BÉQUILLE DOUBLE SUR PLAQUE CODE-IT - INOX

Principe : la photo présente un modèle à droite.

- Pour utilisation intérieure uniquement
- Verrouillage manuel : l'utilisateur gère lui-même le verrouillage de la béquille
- Verrouillage automatique : la béquille se verrouille 4 secondes après ouverture
- Fonction sortie libre
- Pas de câblage, ni de gâche électrique
- 1 code maître à 6 chiffres
- 9 codes utilisateurs différents à 4,5 ou 6 chiffres
- Un seul code pour un grand nombre d'utilisateurs
- Pour épaisseur de porte de 35 à 80 mm
- Carré de 7 mm
- Entraxe 70 mm
- Fixation par 2 vis de 4 x 90 mm recoupables
- Alimentation par pile CR2 Lithium, pour 100000 cycles
- Signalisation lumineuse à LED bi-couleur
- Signal sonore (peut être désactivé)
- Livrée avec : 2 piles CR2, 2 vis de fixation et 1 embout 6 pans et un gabarit de pose



### PASSAGE MODÉRÉ

Code	Sens	Type de serrure	Indice
1 104 098	Droite	Clé I	000560A28
104 099	Gauche	Clé I	000560A28
104 009	Droite	Bec de cane	000560A28
104 010	Gauche	Bec de cane	000560A28



## ENSEMBLE BÉQUILLE DOUBLE CODE-IT - INOX

- Pour utilisation intérieure uniquement
- Verrouillage manuel : l'utilisateur gère lui-même le verrouillage de la béquille
- Verrouillage automatique : la béquille se verrouille 4 secondes après ouverture
- Fonction sortie libre
- Pas de câblage, ni de gâche électrique
- 1 code maître à 6 chiffres
- 9 codes utilisateurs différents à 4,5 ou 6 chiffres
- Un seul code pour un grand nombre d'utilisateurs
- Pour épaisseur de porte de 35 à 80 mm
- Carré de 7 mm
- Fixation par 2 vis de 4 x 90 mm recoupables
- Alimentation par pile CR2 Lithium, pour 100000 cycles
- Signalisation lumineuse à LED bi-couleur
- Signal sonore (peut être désactivé)
- Livrée avec : 2 piles CR2, 2 vis de fixation et 1 embout 6 pans

### PASSAGE FAIBLE

Code	Sens	Indice
102 238	Droite	000436A06
1 102 239	Gauche	000436A06



## Poignée de fenêtre électronique



## POIGNÉE DE FENÊTRE CODE-IT

Pour fenêtres et portes terrasse/balcon.

- Facilité d'installation, sans câblage
- Verrouillage pratique sans clés
- Sécurité enfants améliorée
- Se verrouille de l'intérieur, verrouillable dans toutes les positions 90° soit également en mode ventilation pour OB
- Fonction de blocage après plusieurs erreurs de saisie
- Jusqu'à 5 codes utilisateurs différents
- Un code administrateur/utilisateur combiné
- Carré de 7 mm interchangeable (longueurs 35, 40, 55 mm)
- Fonctionne avec piles alcalines standard AAA
- Conforme à la norme DIN (entraxe 43 mm)

Code	Couleur	Indice
1 114 312	Blanc	000273A62



1321




1327



1331



1335



1341



1345



1346



1354



1356



# CLAVIER À CODE - INTERPHONIE - VIGIK

## Clavier à code



“ Les deux relais de ce clavier à code ont un pouvoir de coupure s'élevant à 125V AC et 0,25 ampères, et 30V DC avec 2 ampères au maximum ”



### CLAVIER À CODE EN APPLIQUE K1000

- Boîtier inox avec touches métalliques rétroéclairées bleues
- Deux témoins lumineux informant l'utilisateur
- Nombre de relais : 2
- Témoins lumineux la nuit
- Temporisation : 1 à 99 s

- Température d'utilisation : -10 à +60°C
- Nombre d'utilisateur : 1010
- 12 - 24V AC/CC - 110 mA
- Dimensions (H. x L. x Ep.) : 120 x 76 x 28 mm
- IP65
- Livré avec 3 m de câble

**FONCTIONNE À CODE UNIQUEMENT**

Code Tension (V)  
363 099 12 à 24

Indice  
000180A38

## NOUVEAU



### CLAVIER À CODE XK1-SPE

Clavier et lecteur de badge. Il peut fonctionner soit en code seul, soit en carte seul, soit en code + carte.

- XK1-SPE est un clavier et lecteur de badge qui peut fonctionner en code seul, en carte seule ou en code + carte
- En métal, particulièrement résistant et IP66, il peut fonctionner en intérieur comme en extérieur
- Il est équipé de deux relais, pouvant ainsi piloter un élément de verrouillage sur chaque relais
- Facilement programmable jusqu'à 1100 utilisateurs
- Clavier à code rétro-éclairé et lecteur de badges
- Boîtier métallique

- Code utilisateur : 4 à 6 chiffres
- 3 modes de fonctionnement :  
- code  
- carte  
- code et carte
- Technologie : EM125KHz
- Alimentation : 12 / 28 V
- Consommation : 80 mA maximum
- Relais : 2 x 3 A
- Dimensions (H. x L. x Ep.) : 114,5 x 75 x 22 mm
- Poids : 360 g
- Résistance : IP66
- Résistance température : -40° à +60°C

**PARTICULIÈREMENT RÉSISTANT ET IP66**



Code Tension (V)  
309 207 12 à 28

Indice  
000136A50



### BADGE ACT5

- Fréquence : 125 KHZ
- Boîtier inox avec touches métalliques rétroéclairées bleues
- Deux témoins lumineux informant l'utilisateur

Code Couleur  
309 203 Blanc et noir

Indice  
000011A10

Votre solution de sécurité clé en main

## EXPERTS SERRURERIE

Contactez-nous !

Du lundi au vendredi, 8h - 16h

Tél. : 05.56.89.88.54  
serrurerie@sider.biz

## PRODUIT COMPLÉMENTAIRE

### Gâche électrique

RENDEZ-VOUS  
PAGE 1337



Contrôle d'accès  
Désenfumage  
1316



Serrures  
1358



Garnitures  
1484



Bois PVC Alu  
1576



Fermetures  
1596



Quincaillerie bâtiment  
1694



Ameublement  
1712



Fixations  
1786



Droguerie  
1856



## Carillon




**legrand**

**CARILLON SANS FIL AVEC SIGNALISATION LUMINEUSE**

- 16 mélodies au choix
- 3 niveaux sonores réglables - Portée 100 m
- 2 piles alcalines 1,5 V type AA, non fournies
- Configuration pré-réglée
- Livré avec bouton-poussoir

 CARTON

Code	Désignation	LEGRAND	Indice
401 025	Carillon	041610	000051M88



**urmet CAPTIV**

**KIT CARILLON PERSONNALISABLE AVEC FLASH**

Boîtier plastique blanc, 12 décors personnalisables, 17 mélodies.

- Bouton poussoir d'appel avec voyant, alimenté par pile type LR03 (fournie)
- Alimentation carillon par 4 piles LR14 ou LR06 (non fournies)
- Dimensions (H. x L. x P.) : 180 x 140 x 50 mm
- IP54
- Niveau sonore : 86 dB
- Fréquence : 868 MHz

**SANS FIL - PORTÉE DE 350 M CHAMPS LIBRE**

**APPEL GENERAL**



Code	Désignation	Couleur	Pose	Indice
1 305 239	Carillon radio avec flash	Blanc	Saillie	000130A76
2 305 202	Bouton seul	Blanc	Saillie	000085A64
3 305 259	Détecteur	Blanc	Saillie	000143A06

## Interphonie



**urmet CAPTIV**

**KIT PORTIER AUDIO 2 FILS UTOPIA MIKRA**

et accessible par l'utilisateur à 3 positions : fort, moyen, coupure

- signalisation de la coupure par un témoin rouge
- Dimensions (H. x L. x Ep.) : 225 x 90 x 50 mm
- Plaque d'appel MIKRA : - module d'appel extérieur pour installation 2 fils audio - aluminium IP44 - équipé du groupe phonique et d'une touche d'appel lumineuse - commande d'ouverture de porte par tension de 12 V - 2ème commande sur relais à contact NO 1 A/120 VAC - dimensions (H. x L. x Ep.) : 185 x 99 x 24 mm
- L'alimentation : - transformateur 230 V/12 V - 1,1 A - boîtier modulaire rail DIN 3 modules - protection électronique par PTC

**Convient à tous types de portails : ouverture partielle/totale ouverture séquentielle**

Code	Désignation	Finition	Pose	Tension (V)	Indice
305 722	Kit portier audio Utopia Mikra	Aluminium	Saillie	12	000182A60



1321



1327



1331



1335



1341



1345



1346



1354



1356



Contrôle d'accès  
Désenfumage  
1316



Serrures  
1358



Garnitures  
1484



Bois PVC Alu  
1576



Fermetures  
1596



Quincaillerie  
bâtiment  
1694



Ameublement  
1712



Fixations  
1786



Droguerie  
1856



**bticino**

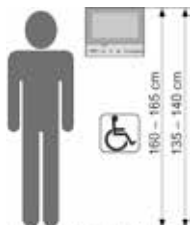
### KIT RÉSIDENTIEL VIDÉO MAINS LIBRES COULEUR STANDARD 1 APPEL - CLASSE 300 E

Adaptés aux besoins d'accessibilité des personnes en situation de handicap en maison individuelle et en ERP.

• Le kit comprend :

- une platine de rue Linea 3000 métal anti-vandale pose en saillie, avec indication sonore et visuelle - dimensions (l. x H. x Ep.) : 185 x 106 x 35 mm
- un relais pour contact sec NO/NF (2 A maxi) - dimensions (l. x H. x Ep.) : 43 x 20 x 24 mm
- un poste intérieur Classe 300 E blanc avec écran 7" tactile
- une boucle inductive compatible avec les prothèses auditives en position T - dimensions (l. x H. x Ep.) : 193,5 x 162 x 22 mm
- une alimentation BUS 2 fils (8 modules DIN) et un adaptateur vidéo (2 modules DIN)

**ÉCRAN COULEUR EXTRA PLAT 7" TACTILE**



Hauteur recommandée sauf indication contraire des normes en vigueur.



Code	Modèle
513 600	Kit 1 appel Classe 300 E

Type	Indice
Mémoire vidéo et contrôle d'accès par badge	000739M50



**NOUVEAU**



Extra-plat :  
épaisseur 27 mm

**bticino**

### KIT AUDIO CK2 AVEC PLATINE EN SAILLIE

Kit audio 2 fils 1 appel.

- Distance max : 1000 m
- Platine de rue Ligne 2000 pose saillie extra-plate avec :
- porte étiquette lumineux

- IP44
- dimensions (H. x L. x Ep.) : 176 x 98 x 31 mm
- Poste intérieur mains-libres (2 contacts secs pour fonctions supplémentaires)
- dimensions (H. x L. x Ep.) : 124 x 128 x 27 mm

**MAINS LIBRES**

Code	Désignation	Indice
511 179	Kit Audio CK2	000145M86

**urmet**  
CAPTIV

### KIT VIDÉO COULEUR TACTILE MINI NOTE +

- Grand écran tactile 7" pour une meilleure visibilité de vos visiteurs
- Mémoire d'images : photo prise à chaque appel (100 photos maximum)
- Intercommunication : permet de communiquer entre les moniteurs installés dans différentes pièces (4 maximum)
- Compatible avec les produits Yokis
- Installation domotique radio évolutive, flexible et économique
- 8 commandes d'actions domotique (éclairage, volets, chauffage ...)
- 4 commandes de scénarios domotiques
- Programmation d'une temporisation et d'une récurrence de l'action domotique

• Livré avec :

- 1 moniteur + étrier de fixation
- 1 plaque d'appel Mikra
- 1 alimentation
- 1 coupleur de bus 2 fils



Code	Désignation	Indice
109 151	Kit vidéo couleur tactile Mini Note +	000939A80

**PRODUIT COMPLÉMENTAIRE**

**Bouton  
poussoir**

**RENDEZ-VOUS  
PAGE 1061**



Votre solution de sécurité clé en main

**EXPERTS  
SERRURERIE**



Étude, conseil,  
fabrication\*, livraison

\* Conception et fabrication de cylindres et d'organigrammes



**urmet**  
CAPTIV

### KIT VILLA MININOTE 2

Ce kit vidéo couleur à mémoire d'images, s'adapte en fonction des besoins des utilisateurs.

Ces fonctions lui permettent de :

- piloter les accès : gâches, motorisations de portails, éclairage extérieur
- communiquer : messages d'accueil personnalisés, enregistrement de 32 clips vidéo de visiteurs
- Idéal rénovation

- 2 fils non polarisés
- Plaque de rue discrète ultra robuste
- Ecran Miro 4,3"
- 2 touches compatibles E2BPP
- Possibilité d'appeler 2 moniteurs dans le même logement
- Le kit comprend :
  - 1 moniteur couleur mains libres
  - 1 plaque de rue saillie 1 bouton/IP44
  - 1 alimentation
  - 1 coupleur BUS 2 fils



Code	Modèle
<b>305 276</b>	<b>Kit villa MiniNote 2</b>

Indice
<b>000931A12</b>



**urmet**  
CAPTIV

### KIT VILLA VIDÉOPHONE NOTE 2

- Le vidéophone pour maison individuelle Note 2 est un kit performant, complet et évolutif
- Avec ses nombreuses options, votre kit devient bien plus qu'un interphone
- Son lecteur de badge permet une sécurisation optimale : les badges remplacent les clés mécaniques

- Composition du kit :
  - 1 moniteur vidéo couleur avec fonctions domotiques intégrées
  - 1 plaque de rue 1 bouton antivandale Zamac avec lecteur de badges intégré
  - 1 lot de 5 badges de contrôle d'accès + 2 puces discrètes
  - 1 alimentation
  - 1 coupleur de bus



Code	Désignation
<b>305 071</b>	<b>Kit Villa vidéophone NOTE 2</b>

Indice
<b>001399A20</b>

## Vigik

**urmet**  
CAPTIV

### ENCODEUR DE BADGES VIT25

- Dimensions (H. x L. x Ep.) : 130 x 115 x 34 mm
- Obligatoire pour toute gestion sur PC. Cordon de connexion USB fourni
- Permet d'encoder les badges MEMOPROX, les clés Vachette et les télécommandes MEMOBIP et MEMOBIP868
- Avec lecteur de mémoires et lecteur de carte à puce (pour les services VIGIK)

**COLLECTIFS RÉSIDENTIELS ET TERTIAIRES**

Code	Désignation
<b>305 089</b>	<b>Encodeur de badges VIT25</b>

Indice
<b>000887A42</b>



**urmet**  
CAPTIV

### BADGE VIGIK MEMOPROX

- Le badge Memoprox fonctionne sur le lecteur Vigik Urmet

Code	Couleur	Indice
<b>1 307 253</b>	<b>Noir</b>	<b>000012A30</b>
<b>2 307 254</b>	<b>Bleu</b>	<b>000013A06</b>
<b>3 307 256</b>	<b>Rouge</b>	<b>000013A12</b>





1321



1327



1331



1335



1341



1345



1346



1354



1356



Contrôle d'accès  
Désenfumage  
1316



Serrures  
1358



Garnitures  
1484



Bois PVC Alu  
1576



Fermetures  
1596



Quincaillerie  
bâtiment  
1694



Ameublement  
1712



Fixations  
1786



Droguerie  
1856

# GÂCHES ÉLECTRIQUES

## Gâche électrique à larder

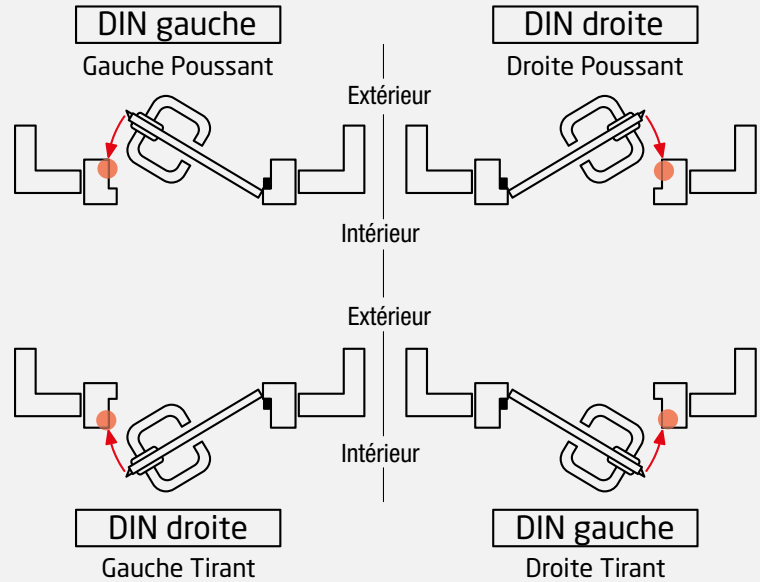
### L'info du Pro

### Choisir la bonne gâche électrique

#### DEFINITIONS

• **DIN droite** : vous êtes en face d'une porte et les paumelles sont à droite

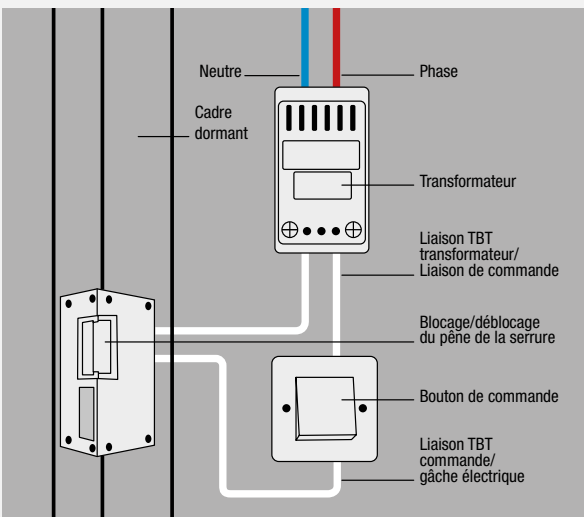
• **DIN gauche** : vous êtes en face d'une porte et les paumelles sont à gauche



#### LES FONCTIONS ELECTRIQUES

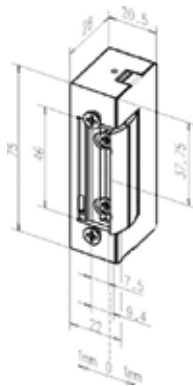
Gâche à ...	Définition	Niveau de sécurité	Avantages
<b>Émission</b>	Ouverture par poussée sur la porte en maintenant le bouton de la porte enfoncé (mise sous tension).	Sécurité des biens	Simple et économique
<b>Contact stationnaire ou « 2 temps »</b>	Ouverture par poussée sur la porte après une brève pression sur le bouton de commande (qui libère le pêne de gâche par mise sous tension). Condamnation de la gâche à la fermeture de la porte.	Sécurité restreinte	Pas de temporisation électrique à câbler
<b>Rupture de courant</b>	Libération par rupture de courant ou par action sur le bouton poussoir. Aussi appelée à « sécurité positive »	Sécurité des personnes	Accès autorisé en cas de coupure de courant
<b>Dé-condamnation manuelle</b>	Ouverture par poussée sur la porte après une brève pression sur le bouton de commande (qui libère le pêne de gâche par mise sous tension). Condamnation de la gâche à la fermeture de la porte. Possibilité de dé-condamnation permanente de la gâche par action manuelle du levier.		

#### INSTALLATION



#### LES NORMES

- **EN 1154** : dispositifs de fermeture avec amortissement
- **EN 1155** : dispositifs de retenues électromagnétiques pour portes battantes asservies
- **EN 1125** : dispositifs de sélecteur de fermeture des portes à 2 vantaux
- **EN 179** : fermetures d'urgence pour issues de secours manœuvrables par une béquille ou une plaque de poussée
- **NFS 61.937** : dispositifs de verrouillage électromagnétique des issues de secours asservies
- Conformité accessibilité PMR : loi accessibilité 2005



**effeff**  
ASSA ABLOY

### GÂCHE ÉLECTRIQUE MODÈLE SPE7

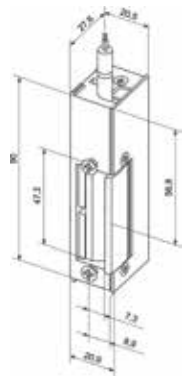
Corps de gâche symétrique.

- Réglage du demi-tour type FaFix
- Résistance à l'effraction : 3500 N
- Installation verticale et horizontale possible
- Plage de température de service : -15°C à +40°C
- Matériau du corps de gâche : zinc
- Matériau du demi-tour : zinc renforcé
- Livrée sans têtère



**POUR PORTE STANDARD**

Code	Désignation	Indice
1 364 599	Rupture de courant SPE73 12 V CC	000177A80
364 601	Emission simple de courant Contact stationnaire SPE74 10/24 V	000048A92
364 600	Emission simple de courant SPE71 10/24 V	000054A10



**effeff**  
ASSA ABLOY

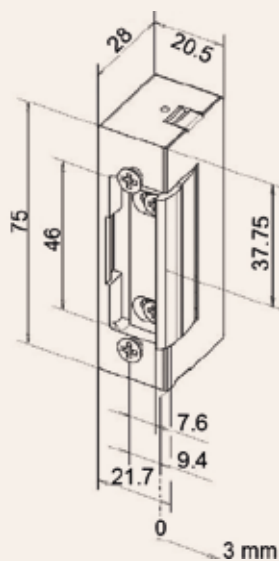
### GÂCHE ÉLECTRIQUE MODÈLE 4

Corps de gâche asymétrique.

- Adaptable à toutes les têtères effeff utilisées couramment
- Compatibles avec des têtères pourvues d'un guidage de pêne (standard) sans FaFix
- Réversible Din Gauche ou Din Droite par rotation à 180°
- Alimentation : 8 - 16 V AC/CC
- Résistance nominale : 7,7 Ω
- Consommation de courant CA : 470 mA
- Résistance à l'effraction : 6000 N
- Plage de températures de service : -15°C à +40°C
- Positionnement d'installation : vertical et horizontal
- Matériaux du boîtier : zamak
- Matériaux du demi-tour : acier
- Livrée sans têtère

**POUR PORTE LOURDE**

Code	Modèle	Désignation	Tension (V)	Indice
309 021	Type 24	Contact stationnaire	12	000116A42



**effeff**  
ASSA ABLOY

### GÂCHE ÉLECTRIQUE MODÈLE 7

Corps de gâche symétrique, type FaFix.

- S'encastre sur les huisseries en bois, acier, aluminium et PVC
- Convient pour les serrures à larder standard
- Réversible DIN Gauche ou DIN Droite par rotation à 180°
- Alimentation : 8 - 16 V AC/DC
- Résistance nominale : 9,1 Ω
- Consommation de courant CA/CC : 0,470 mA
- Consommation de courant CC (stabilisé) : 1300 mA
- Résistance à l'effraction : 3500 N
- Plage de températures de service : -15°C à +40°C
- Positionnement d'installation : vertical et horizontal
- Matériaux du boîtier : zinc
- Matériaux du demi-tour : acier
- Livrée sans têtère

**POUR PORTE STANDARD**

Code	Modèle	Désignation	Tension (V)	Indice
1 309 015	Type 17	Emission simple de courant	12	000078A20
309 016	Type 27	Contact stationnaire "gâche 2 temps"	12	000086A98
309 017	Type 27 E	Contact stationnaire et décondamnation manuelle	12	000089A34
309 018	Type 37	Rupture de courant	12	000165A32
309 019	Type 37	Rupture de courant	24	000198A10



1321




1327



1331



1335



1341



1345



1346



1354



1356



Contrôle d'accès  
Désenfumage  
**1316**



Serrures  
**1358**



Garnitures  
**1484**



Bois PVC Alu  
**1576**



Fermetures  
**1596**



Quincaillerie  
bâtiment  
**1694**



Ameublement  
**1712**



Fixations  
**1786**



Droguerie  
**1856**



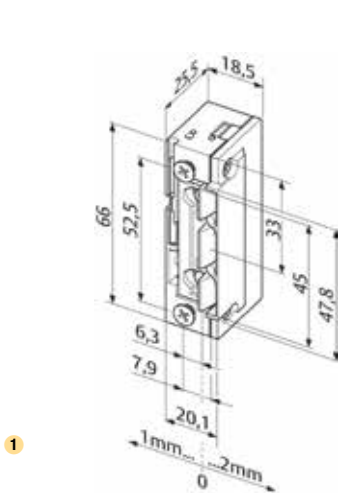
**effeff**  
ASSA ABLOY

### GÂCHE ÉLECTRIQUE MODÈLE PROFIX 2

Corps de gâche symétrique.  
Jusqu'alors, le profil devait être entaillé  
pour le pivotement de la gâche.

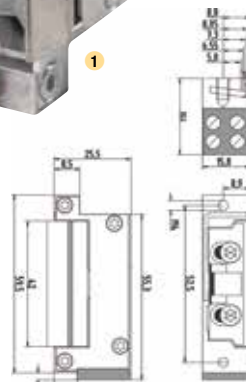
Le système ProFix allie une gâche FaFix  
avec un guide pour pêne demi-tour  
intégré dans la gâche.

- Adaptable à toutes les têtes effeff  
utilisées couramment
- Réversible Din Gauche ou Din Droite  
par rotation à 180°
- Réglage FaFix : 3 mm



- Profondeur prise demi-tour : 5,5 mm
- Résistance nominale :  
118 : 43 Ω, 138 : 51 Ω
- Consommation de courant CA :  
118 : 250 mA, 138 : 235 mA
- Résistance à l'effraction : 3750 N
- Plage de températures de service :  
-15°C à +40°C
- Positionnement d'installation : vertical  
et horizontal
- Matériaux du boîtier : zinc
- Matériaux du demi-tour : acier
- Livrée sans tête

**POUR PORTE STANDARD**



### GÂCHE ÉLECTRIQUE MODÈLE ROUREG MINI

Corps de gâche symétrique.

- Pose horizontale et verticale
- Adaptée au remplacement des gâches  
éxistantes
- 300 000 cycles d'ouverture
- Pour porte coupe-feu et porte étanche  
à la fumée
- Alimentation : 12/48 V AC/DC
- Consommation de courant :  
CA : 100 mA
- Gâche réglable : 3 mm
- Déverrouillage immédiat sous pression  
jusqu'à 80 DaN
- Résistance à l'effraction : 350 DaN
- Plage de températures de service :  
-10°C à +60°C
- Point de fusion à 300°C

**POUR PORTE STANDARD  
À FAIBLE ENCOMBREMENT**

Code	Modèle	Désignation	Tension (V)	Indice
1 363 015	SEM 1R	Emission simple de courant	12 - 24 - 48	000107A70
363 016	SEM 3R	Rupture de courant	12 - 24	000161A04

Code	Modèle	Désignation	Tension (V)	Indice
304 213	118 W étanche	Emission simple de courant	10 à 24	000134A26
304 214	138 W étanche	Rupture de courant	12	000292A42
1 309 208	118	Émission simple de courant	10 à 24	<b>NOUVEAU</b> 000107A84
309 209	138	Rupture de courant	12	<b>NOUVEAU</b> 000255A38

### PRODUIT COMPLÉMENTAIRE

**Bouton  
poussoir**

**RENDEZ-VOUS  
PAGE 1353**







**effeff**  
ASSA ABLOY

## GÂCHE ÉLECTRIQUE MOTORISÉE 351 NFS 61937

La gâche EFF EFF modèle 351 est une gâche électrique motorisée et silencieuse spécialement conçue pour les portes double action (va et vient). D'une grande technicité elles sont particulièrement destinées aux issues de secours. Gâche motorisée silencieuse, le pêne biseauté est en position déverrouillée et sort avec le moteur une fois que le contact a détecté la bonne position de la porte.

- Nécessite obligatoirement que la porte soit équipée de pivots de sol ou de pivots lindeau hydrauliques
- Contact de signalisation intégré signalant la position de la porte RR (contact magnétique intégré sur la contre partie) hors certification NFS61937
- Contact de signalisation sur la bobine AKRR (gâche verrouillée ou déverrouillée) hors certification NFS 61937
- Précontrainte minimum 300 daN
- Résistance 5000 N
- Montage en applique possible
- Très faible consommation de courant
- Ces gâches ont une certification EN 14846, EN13637 et UL1034 et NFS61937

### GESTION DES ISSUES DE SECOURS

Code	Désignation	Tension	Indice
310 078	Gâche sans contact 351M80	De 12 V DC à 48 V DC	001624A32

## HDE SERVICES

Une question sur un produit de Serrurerie ?

Contactez nos experts !

[serrurerie@sider.biz](mailto:serrurerie@sider.biz)  
Tél. 05.56.89.15.21  
Fax 05.56.89.67.97



## GÂCHE ÉLECTRIQUE DORCAS AGFX TÊTIÈRE LONGUE

Gâche électrique à contact stationnaire, livrée complète, avec têtère longue acier zingué.

- Alimentation : 12 V AC/DC
- Consommation : 0,5 A
- Profondeur de la gâche : 24 mm
- Dimensions têtère (L. x l.) : 249 x 24 mm

Code	Désignation	Indice
309 879	Contact stationnaire	000052A96

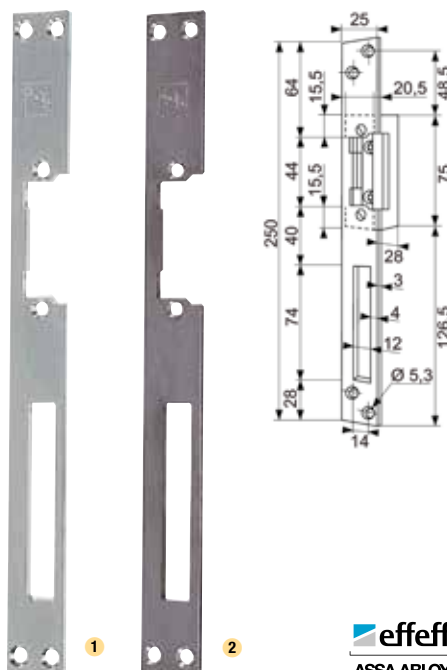


## GÂCHE ÉLECTRIQUE DORCAS NDF/SX TÊTIÈRE COURTE

Gâche électrique à émission et décondamnation manuelle, livrée complète, avec têtère courte acier zingué.

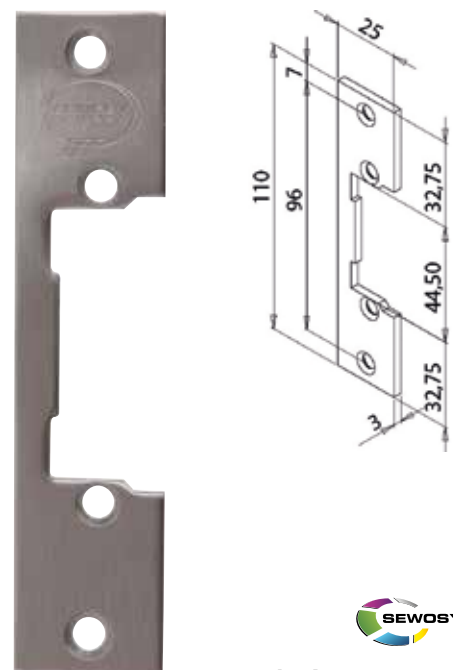
- Consommation : 0,5 A
- Profondeur de la gâche : 28 mm
- Demi tour réglable
- Livrée avec têtère courte (L. x l.) : 158 x 25 mm en acier zingué

Code	Modèle	Tension (V)	Indice
309 272	NDF/SX	12	000051A00



## TÊTIÈRE LONGUE POUR GÂCHE ÉLECTRIQUE

Code	Sens	Finition	Indice
1 309 023	Réversible	Acier zingué	000012A84
2 309 024	Réversible	Inox	000013A08



## TÊTIÈRE COURTE POUR SÉRIE ROUREG MINI

- 1 trou de fixation

Code	Sens	Finition	Indice
309 079	Réversible	Acier inoxydable	000008A30



1321



1327



1331



1335



1341



1345



1346



1354



1356



Contrôle d'accès  
Désenfumage  
1316



Serrures  
1358



Garnitures  
1484



Bois PVC Alu  
1576



Fermetures  
1596



Quincaillerie  
bâtiment  
1694



Ameublement  
1712

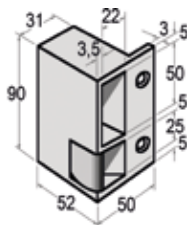


Fixations  
1786



Droguerie  
1856

## Gâche électrique en applique



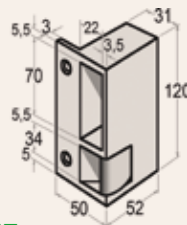
BEUGNOT

### GÂCHE ÉLECTRIQUE POUR SERRURE HORIZONTALE

Gâche à émission simple de courant.

- Alimentation : 12 V AC/CC
- Consommation : 1 A
- Finition : aluminium noir

Code	Sens	Tension (V)	Indice
1 309 860	Droite	12	000110A74



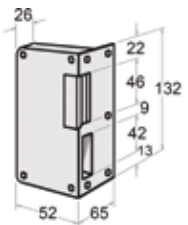
BEUGNOT

### GÂCHE ÉLECTRIQUE POUR SERRURE VERTICALE

Gâche à émission simple de courant.

- Alimentation : 12 V AC/CC
- Consommation : 1 A
- Finition : aluminium gris

Code	Sens	Tension (V)	Indice
1 309 863	Droite	12	000108A54
1 309 862	Gauche	12	000108A54



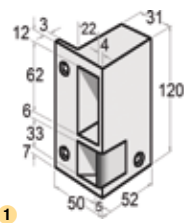
effeff  
ASSA ABLOY

### GÂCHE ÉLECTRIQUE POUR SERRURE VERTICALE

Gâche à émission simple de courant.

- Alimentation : 12 V AC/CC
- Résistance à l'effraction : 3000 N
- Couleur : gris

Code	Sens	Tension (V)	Indice
1 309 895	Réversible	12	000140A64



BEUGNOT

### GÂCHE ÉLECTRIQUE POUR SERRURE VERTICALE - BRONZE

Gâche à émission simple de courant.

- Alimentation : 12 V AC et 12/24 V CC
- Consommation : 0,7 A en V AC et 1,5 A en V CC
- Poids : 500 grammes
- Couleur : bronze

Code	Sens	Tension (V)	Indice
1 309 049	Droite	12 à 24	000424A72
1 309 048	Gauche	12 à 24	000424A72



NOUVEAU

LOCINOX

### KIT COMBINAISON BOUTONS POUR GACHE ÉLECTRIQUE

- Indispensable pour serrure équipé d'une gâche électrique
- Pour toutes les serrures avec un carré de 8 mm
- Le kit permet de réaliser les combinaisons suivantes :
  - 1 côté fixe
  - 1 côté manœuvrable
  - 1 demi bouton
  - 2 côtés fixes
  - 2 côtés manœuvrables



Code	Désignation	Indice
1 331 190	Paire de bouton en aluminium	000051A60

# CLICK & COLLECT

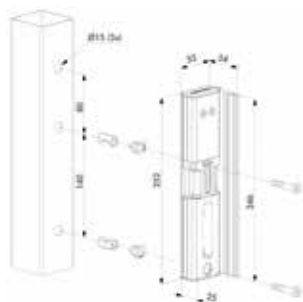
COMMANDEZ SUR  
[www.sider.biz](http://www.sider.biz)

Bénéficiez de **5%** de remise\*\* !  
Votre marchandise est prête en

*Récupérez votre colis*  
en mode drive\*, au comptoir\*  
ou en consigne automatique\*

\* Voir conditions en agence. \*\* Sur le montant global de votre commande. Hors articles en déstockage. Offre valable pour un montant minimum de 69€ HT d'achat, sous réserve d'éligibilité.

**NOUVEAU**



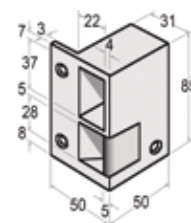
**LOCINOX**

## GÂCHE ÉLECTRIQUE EN APPLIQUE MODULEC

- Très robuste et facile d'emploi
- Réversible facilement
- Étanche, insensible aux changements climatiques
- Pour profils de 40 mm et plus
- Alimentation : 12/24 V AC/DC
- Consommation Emissa : 1 A
- Résistance à la poussée du pêne : 300 kg



Code	Désignation	Indice
331 189	A rupture de courant	000272A60
1 331 188	A émission de courant	000272A60



**BEUGNOT**

## GÂCHE ÉLECTRIQUE POUR SERRURE HORIZONTALE - BRONZE

Gâche à émission simple de courant.

- Alimentation : 12 V AC et 12/24 V CC
- Consommation : 0,7 A en V AC et 1,5 A en V CC
- Poids : 500 grammes

Code	Sens	Tension (V)	Couleur	Indice
1 309 042	Droite	12 à 24	Bronze	000496A80

## Gâche électrique pour anti-panique



**ISEO**

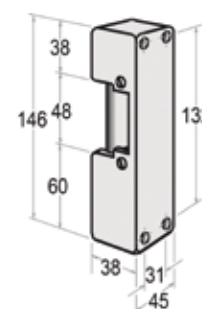
## GÂCHE ÉLECTRIQUE RÉGLABLE POUR ANTIPANIQUE IDEA

Gâche électrique pour anti-panique IDEA, 1 ou 2 battants.

- Pour support alu non coupe feu
- A impulsion : 12 V AC 15 W
- Réglage latéral 5 mm
- Réglage en profondeur 0 à 24 mm
- Réversible

**COLORIS COORDONNÉS À L'ANTI-PANIQUE IDEA**

Code	Couleur	Indice
1 315 026	Argent	000280A30
315 028	Blanc	000280A30
315 027	Noir	000280A30



**effeff**  
ASSA ABLOY

## GÂCHE ÉLECTRIQUE SÉRIE 24/34 ATP

- Sens de la gâche universel
- Résistance à l'effraction 3000 N
- Finition : noir

Code	Tension (V)	Désignation	Indice
1 309 882	12	Contact stationnaire	000385A34
309 889	12	Rupture de courant	000505A02





1321



1327



1331



1335



1341



1345



1346



1354

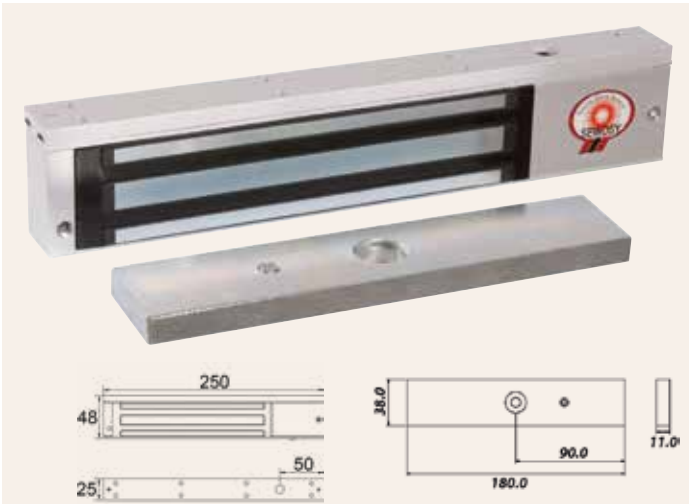


1356



# VENTOUSES ÉLECTRO-MAGNÉTIQUES

## Ventouse en applique

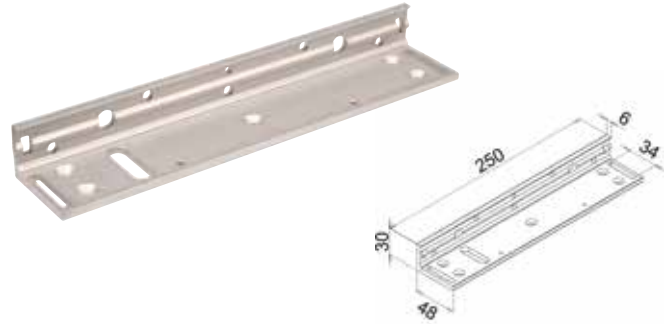


### VENTOUSE EN APPLIQUE 300 DAN

- Dimensions (L. x H. x Ep.) : 250 x 48 x 25 mm
- Dimensions contre-plaque (L. x H. x Ep.) : 180 x 38 x 11 mm
- IP42
- Poids : 2 kg
- Contact Hall et LED intégrés
- Protection intégrée
- Livrée avec contreplaque
- Conforme à la norme NFS 61937 en 24 V DC

#### RÉGLAGE PRÉCIS


Code	Tension (V)	Intensité (mA)	Indice
363 634	12 - 24	480/240	000129A76



### ÉQUERRE DE FIXATION EN L POUR VENTOUSE 300 DAN

- Equerre ajustable

Code	Finition	Indice
363 004	Aluminium	000030A06



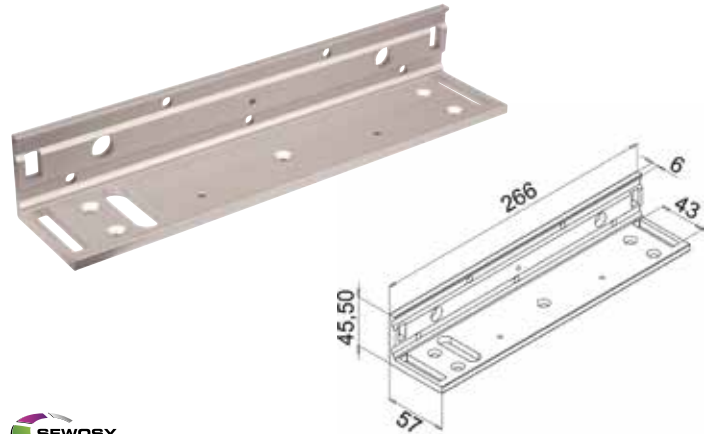
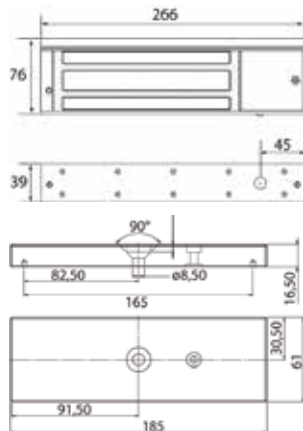
### ÉQUERRE DE FIXATION EN Z POUR VENTOUSE 300 ET 500 DAN

Code	Finition	Indice
310 202	Aluminium	000046A38



### VENTOUSE EN APPLIQUE 550 DAN

- Dimensions (L. x H. x Ep.) : 266 x 76 x 39 mm
- Dimensions contre-plaque (L. x H. x Ep.) : 185 x 61 x 165 mm
- IP42
- Poids : 5 kg
- Protections intégrées
- Livrée avec contreplaque
- Conforme à la norme NFS 61937 en 24 V DC



### ÉQUERRE DE FIXATION EN L POUR VENTOUSE 500 DAN

- Equerre ajustable

Code	Finition	Indice
325 227	Aluminium	000036A82



Contrôle d'accès  
Désenfumage  
1316



Serrures  
1358



Garnitures  
1484



Bois PVC Alu  
1576



Fermetures  
1596



Quincaillerie  
bâtiment  
1694



Ameublement  
1712

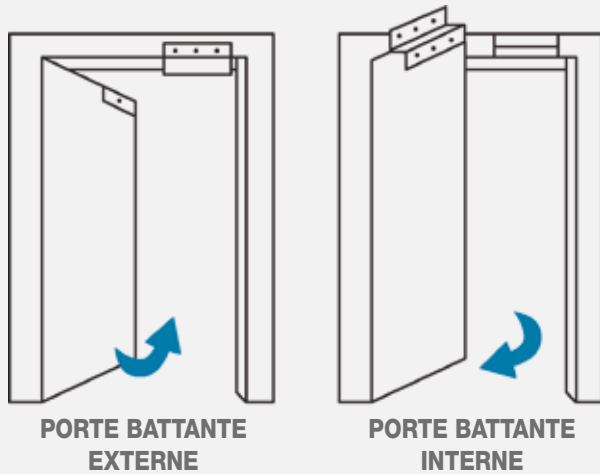


Fixations  
1786



Droguerie  
1856

## L'info du Pro



### Ventouse electro-magnétiques

- Adaptable à de nombreuses configurations de pose, les ventouses électro-magnétiques se montent facilement en applique sur la plupart des huisseries.
- Ces ventouses peuvent s'ajuster aux portes tirantes, poussantes ou en verre grâce à un choix d'accessoires : contreplaque, équerre de fixation en L ou en Z.
- IDEAL EN RENOVATION



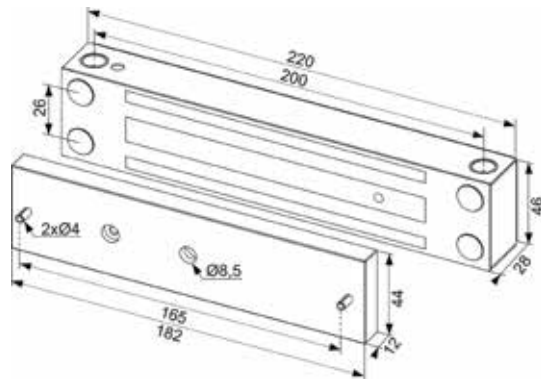
LOCINOX

### VENTOUSE POIGNÉE POUR PORTILLON MAG 250 KG

- Force minimum : 250 kg
- Alimentation : 12 V/24 V DC
- Consommation : 460 mA/12 V ou 230 mA/24 V
- Fixation simple et rapide au moyen de 7 trous avec Quick-Fix
- Entraxe de fixation identique à une gâche Locinox standard

#### UTILISATION EN EXTÉRIEUR

Code	Tension (V)	Consommation	Indice
307 619	12 à 24	460 mA / 12 V	000383A00



### VENTOUSE INOX EN APPLIQUE 370 DAN

- IP67
- Système anti-rémanence
- Convient pour une installation à l'extérieur
- Livrée avec contre-plaque et boîtier de raccordement

Code	Tension (V)	Intensité (mA)	Indice
309 656	24	250	000353A06

## NOUVEAU



### ÉQUERRE DE FIXATION EN L POUR VENTOUSE 370 DAN INOX

- Équerre ajustable
- Finition en aluminium satiné



Code	Finition	Indice
362 520	Aluminium	000051A50

## NOUVEAU



### ÉQUERRE DE FIXATION EN Z POUR VENTOUSE 370 DAN INOX

- Ce kit d'équerres en Z convient uniquement pour des portes sens tirants, il est compatible avec des ventouses électromagnétiques montées en applique



Code	Finition	Indice
362 521	Aluminium	000119A40



1321



1327



1331



1335



1341



1345



1346



1354



1356



Contrôle d'accès  
Désenfumage  
1316



Serrures  
1358



Garnitures  
1484



Bois PVC Alu  
1576



Fermetures  
1596



Quincaillerie  
bâtiment  
1694



Ameublement  
1712



Fixations  
1786



Droguerie  
1856

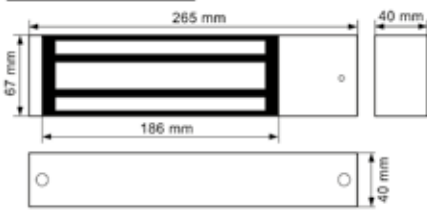


1

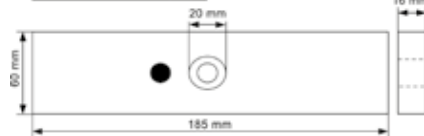


2

Dimensions de la ventouse



Dimensions de la contreplaque



### VENTOUSE EN APPLIQUE 500 DAN

- Connexion par câble
- Force de rétention : 500 daN
- Livrée avec contre-plaque
- Ventouse en applique BVA 500 conforme NFS 61937
- PV de conformité CNPP N°639/03

Code	Tension (V)	Intensité (mA)	Indice
309 038	48	125	000138A04



### ÉQUERRE DE FIXATION - POUR VENTOUSE ÉLECTROMAGNÉTIQUE EN APPLIQUE

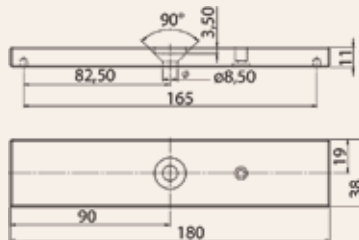
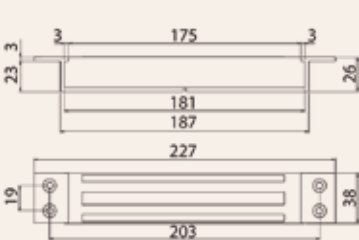


Code	Désignation	L. x l. x H. (mm)	Indice
1 309 096	Forme L	250 x 48 x 30	000012A72
2 309 097	Forme Z	185 x 48 x 35	000047A62

## Ventouse à encastrer



“ Le rendement magnétique est optimisé grâce à la technologie E-PLATES utilisée lors de la fabrication ”



### VENTOUSE À RUPTURE À ENCASTRER 300 DAN

- Dimensions hors tout (L. x l. x Ep.) : 227 x 38 x 26 mm
- Contre-plaque (L. x l. x Ep.) : 180 x 38 x 11 mm
- Livrée avec contre-plaque

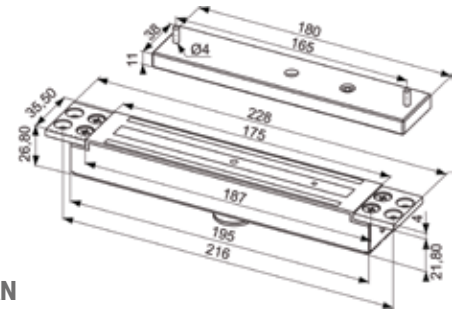
Code	Tension (V)	Intensité (mA)	Indice
363 633	12 - 24	480/240	000098A08





## VENTOUSE INOX À ENCASTER 300 DAN

- Résistance à l'effraction de 300 daN
- Système anti-rémanence
- IP42
- Dimensions (L. x l. x Ep.) : 228 x 35,5 x 26,8 mm
- Contre-plaque (L. x l. x Ep.) : 180 x 38 x 11 mm
- Livrée avec contre-plaque



Code Tension (V)  
**309 044** 12 à 24

Intensité (mA)  
**240 à 480**

Indice  
**000190A66**

## Ventouse électro - magnétique

SERRURERIE



**NOUVEAU**

**LOCINOX**

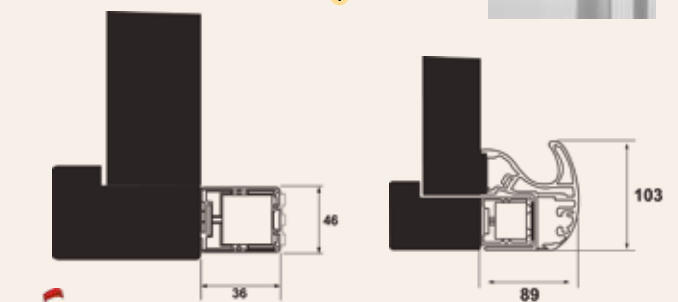
## VENTOUSE ÉLECTROMAGNÉTIQUE À ENCASTER SANS POIGNÉE MAGMAG 2500

- Pour profil à partir de 40 mm
- Résistant au brouillard salin
- Protection unique anti-corrosion à deux couches spécialement développé pour une utilisation en extérieur
- Coffre en aluminium thermolaqué
- Avec système contre magnétisme résiduel
- Système anti-vandalisme
- Sans poignées
- Fixation simple et rapide au moyen de 7 trous avec Quick-Fix
- Entraxe de fixation identique à une gâche Locinox standard
- Fonctionnement à rupture
- Force minimum : 2500 N
- Alimentation : 12 V / 24 V DC
- Consommation : 460 mA / 12 V ou 230 mA / 24 V



Code Désignation Indice  
**331 187** Ventouse électromagnétique à encastrer **000299A84**

## Bandeau ventouse



## BANDEAU VENTOUSE GRS300 ALIMENTATION AUTOMATIQUE

Poignée bandeau ventouses de type pour le contrôle d'accès et l'évacuation des issues de secours.

- 12 V DC (consommation 1 A), avec un câble de 3 m
- Possibilité de fonctionnement en 12/24/48 V
- Longueur 2500 mm et équipée de 2 ventouses de 300 kg
- Livré monté et pré câblé
- Conforme à la norme DAS NFS 61 - 937

### MONTAGE RAPIDE - BANDEAU RECOUPABLE

Code	L. (mm)	Tension (V)	Intensité (A)	Couleur	Indice
<b>1 307 212</b>	<b>2500</b>	<b>12 / 24 / 48</b>	<b>0,5 à 1</b>	<b>Argent</b>	<b>000560A46</b>
<b>330 069</b>	<b>400</b>	<b>12 / 24 / 48</b>	<b>0,5 à 1</b>	<b>Argent</b>	<b>000398A96</b>



1321




1327



1331



1335



1341



1345



1346



1354



1356



# SERRURES ÉLECTRIQUES

## Électro-serrure

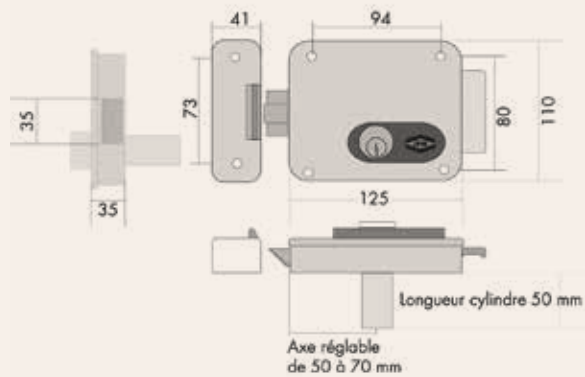


1



2

“ Contrôle électrique à distance.  
Compatibilité avec une motorisation  
de portail et interphonie.  
Ouverture souple au ¼ de tour à la clé. ”



### ÉLECTRO-SERRURE 2 ENTRÉES CYLINDRE

- Deux entrées, cylindre traversant
- Réversible

Code	Désignation	Tension (V)	Intensité (A)	Indice
1 329 625	Cylindre 2 entrées	12	2,5	000165A30
2 329 626	Cylindre et bouton intérieur	12	2,5	000211A14



Contrôle d'accès  
Désenfumage  
1316



Serrures  
1358



Garnitures  
1484



Bois PVC Alu  
1576



Fermetures  
1596



Quincaillerie  
bâtiment  
1694



Ameublement  
1712



Fixations  
1786



Droguerie  
1856



**NOUVEAU**

**ISEO**  
**CITY.**

### ÉLECTRO-SERRURE EN APPLIQUE SÉRIE 5

- Design innovant et moderne
- Entrée ajustable 50, 60, 70 et 80 mm
- Réversible main droite et gauche
- Universelle : c'est une serrure munie de petites fournitures permettant de monter Serie 5 aussi bien sur des portails en fer que sur des portails en bois
- Alimentation : 12 Vac - 15 W - 1,25 A
- Livré avec 3 clés



Code	Tension (V)	Longueur cylindre	Intensité (A)	Indice
446 180	12	50 mm	1,25	000152A58

**NOUVEAU**



**ISEO**

### PLAQUE DE FIXATION

- Longueur : 125 mm



Code	Désignation	Indice
446 181	Plaque de fixation	000016A30

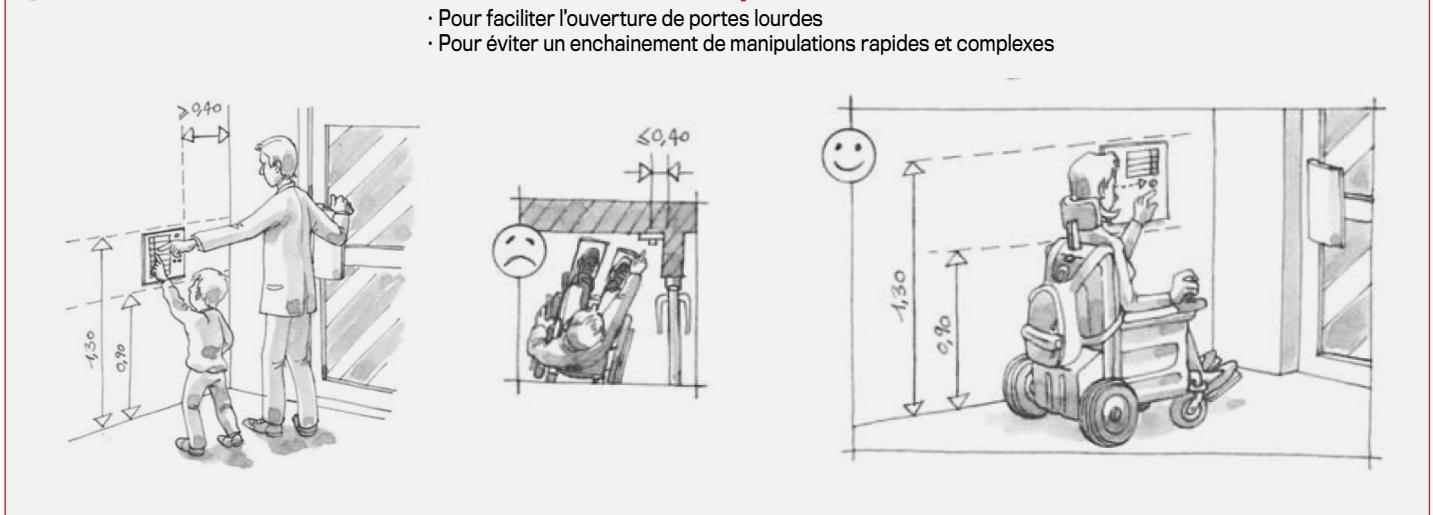
## AUTOMATISMES

### Porte

#### L'info du Pro

### Automatiser les portes battantes

- Pour faciliter l'ouverture de portes lourdes
- Pour éviter un enchaînement de manipulations rapides et complexes



SERRURERIE



“ Les utilisateurs peuvent opter entre deux modes de fonctionnement :  
- mode ferme-porte  
- mode automatique ”

dormakaba

#### AUTOMATISME DE PORTE ED100

L'ED100 convient parfaitement pour des portes à usage intensif comme dans des hôpitaux, des maisons de repos, des centres de soins. Par son fonctionnement silencieux, il sert également, dans des bureaux et des habitations privées.

- Puissant et silencieux
- Convient pour portes coupe-feu
- Montage et mise en service simple
- Mode de fonctionnement en standard : ouverture automatique et fermeture automatique
- Force 2 - 4 EN
- Force de fermeture ajustable en continu et réglable de 2 à 4 selon EN 1154
- Dimensions opérateur avec capot (L. x H. x Ep.) : 685 x 70 x 130 mm
- Largeur du vantail : de 700 mm à 1100 mm
- Poids du vantail : maxi.160 kg
- Angle d'ouverture : maxi. 110°
- Alimentation stabilisée : 230 V AC 50 Hz  $\pm$  10 %, protection 10 A
- Puissance de sortie (alimentation des périphériques) : 24 V CC  $\pm$  10 %, 1,5 A
- Comprend :
  - 1 opérateur ED100
  - 1 bras à glissière
  - 1 capot standard



Code	Désignation
1 301 334	Bras à glissière
301 333	Bras à compas

Couleur	Indice
Argent	004057A62
Argent	004057A62







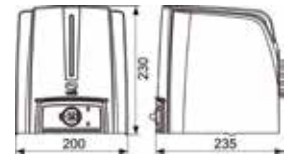
**NOUVEAU**



**AUTOMATISME POUR PORTAIL BATTANT CONNECTÉ 24 V**

L'automatisme connectable au CAME Cloud permet d'actionner des portails battants d'une longueur allant jusqu'à 2,3 m par vantail

- Degré de protection IP 54
- Alimentation (V - 50/60 Hz) 230 AC
- Alimentation moteur (V - 50/60 Hz) 24 DC
- Consommation en mode veille 5,5 W
- Absorption 11 A Max
- Puissance 140 W
- Temps d'ouverture à 90° 13 à 30 s
- Couple 180 Nm
- Température de fonctionnement -20°C/+55°C
- Classe d'isolation I
- Dimensions (h. x l. x P.) : 230 x 200 x 235 mm
- Poids 12 kg
- Certifiée Qualité et Environnement :
- UNI EN ISO 9001
- UNI EN ISO 14001



Code	Désignation	Indice
1 394 000	Automatisme pour portail battant	002130A72
2 394 002	Transmetteur quadricanal	000077A46

**NOUVEAU**



**AUTOMATISME POUR PORTAIL COULISSANT CONNECTABLE SÉRIE BXV**


- L'automatisme connectable au CAME Cloud permet d'actionner des portails coulissants d'une longueur allant jusqu'à 14 m et d'un poids 400 kg
- Degré de protection IP 44
- Alimentation (V - 50/60 Hz) 110 / 230 AC
- Alimentation moteur (V - 50/60 Hz) 24 DC
- Consommation en mode veille 5.5 W
- Puissance 170 W
- Temps d'ouverture 12 m/s
- Couple 350 Nm
- Température de fonctionnement -20°C ÷ +55°C
- Classe d'isolation I
- Dimensions (h. x l. x P.) : 363 x 290 x 212 mm

- Poids 10 kg
- 1 Automatisme complet BXV04AGS avec carte électronique, décodage radio incorporé, dispositif pour le contrôle du mouvement et détection d'obstacle et fins de course
- 2 télécommandes 2 fonctions, bicanal multi-usages en 433,92 MHz TOP-432EE
- 1 récepteur radio AF43S
- 1 jeu de cellules de sécurité, portée 10 m DIR10
- 1 feu clignotant de signalisation KLED24
- 1 support de feu pour fixation au mur KIAROS
- Certifiée Qualité et Environnement :
- UNI EN ISO 9001
- UNI EN ISO 14001



Code	Désignation	Indice
1 394 001	Automatisme pour portail coulissant	001107A84
2 394 002	Transmetteur quadricanal	000077A46

**NOUVEAU**



**CRÉMAILLÈRE NYLON POUR PORTAIL COULISSANT - FIBRE DE VERRE**

- Crémaillère en fibre de verre et noyau en acier
- Avec attaches pour la fixation
- Pour portail jusqu'à 600 kg
- Module 4 standard
- Section : 20 x 20 mm
- Longueur : 1 m




Code	Couleur	Indice
392 740	Noir	000048A44

Gagnez du temps avec notre réseau

**TEAMPRO**  
RÉSEAU DE CONFIANCE

Besoin d'un installateur ?  
Utilisez l'annuaire



www.sider.biz/teampro

Contrôle d'accès Désenfumage  
**1316**

Serrures  
**1358**

Garnitures  
**1484**

Bois PVC Alu  
**1576**

Fermetures  
**1596**

Quincaillerie bâtiment  
**1694**

Ameublement  
**1712**

Fixations  
**1786**

Droguerie  
**1856**

## Portail



### BENINCA

#### AUTOMATISME À BRAS ARTICULÉS BN24

Pour battants jusqu'à 1,80 m et 170 kg.

- Montage extérieur
- Motoréducteur irréversible 24 V CC pour usage intensif
- Indiqué pour portails montés sur piliers de grandes dimensions
- Fonctionnement garanti même en cas de manque d'énergie électrique par batteries parfaitement intégrables au moteur (en option)
- Dispositif anti-écrasement avec détection ampèremétrique
- Possibilité de déblocage par clé qui permet l'ouverture du système de l'extérieur en cas de manque d'énergie électrique
- Présence de fin de course mécanique en ouverture
- Alimentation réseau : 230 V AC
- Alimentation moteur : 24 V CC
- Puissance : 75 W
- Couple : 120 Nm
- Courant max. absorbé : 0,6 A

- Temps d'ouverture : 10'
- IP44
- Poids : 6 kg
- Température de fonctionnement : -20/+70°C
- Lubrification : graisse
- Limites d'emploi : 1 m pour 250 kg et 1,50 m pour 200 kg par battants
- Le kit comprend :
  - 1 motoréducteur 24 V CC équipé de centrale de commande avec récepteur
  - 1 motoréducteur
  - 2 bras articulés
  - 1 jeu de photocellules
  - 1 clignotant 24 V CC avec antenne incorporée
  - 2 émetteurs
  - 1 tableau de signalisation en français

#### USAGE INTENSIF



Code	Charge utile (kg)
394 184	170

Indice  
001097A18

# SIDER

Devis  
gratuit  
en 24h\*

+ de 28 000 références  
en stock permanent



**Livraison gratuite**  
dès 69€ HT\*



**Commande  
expédiée  
le jour-même**  
si elle est passée  
avant 15h30

\* Voir nos conditions générales de vente sur [www.sider.biz](http://www.sider.biz)

SIDER HDE vous accompagne  
sur tous vos projets, vos chantiers

# HDE SERVICES



Une question sur un  
produit de **Serrurerie** ?

Hotline  
technique

Contactez nos experts !

[serrurerie@sider.biz](mailto:serrurerie@sider.biz)  
Tél. 05.56.89.15.21 / Fax 05.56.89.67.97



1321



1327



1331



1335



1341



1345



1346




1354



1356

**BENINCA****AUTOMATISME BOB2124E - À VÉRIN AVEC ENCODEUR - CAPACITÉ 350 KG**

- Nouveau vérin électromécanique autobloquant, fiable et silencieux
- Dimensions réduite pour un montage plus facile et plus rapide à installer grâce à l'articulation intérieure et aux butées mécaniques réglables en ouverture et fermeture
- Réglage de ralentissement et de la fin de course à la fermeture et à l'ouverture
- Alimentation réseau : 230 V AC
- Alimentation moteur : 24 V CC
- Puissance absorbée : 70 W
- Poussée : 1600 Nm
- Courant max. absorbé : 5,5 A
- Temps d'ouverture : 9'
- IP44
- Poids : 8,2 kg
- Température de fonctionnement : -20/+50°C
- Lubrification : graisse
- Course standard : 270 mm
- Course Max : 325 mm
- Limites d'emploi :
  - 1,50 m pour 350 kg par battants
  - 1,80 m pour 300 kg par battants
  - 2,10 m pour 250 kg par battants
- Vis roulée à section sphérique Ø 20 mm pour obtenir un maximum de force
- Montage extérieur
- Le kit comprend :
  - 2 motoréducteurs
  - 1 centrale de commande avec récepteur
  - 2 étriers multiposition à visser
  - 1 jeu de photocellules
  - 1 clignotant avec antenne incorporée
  - 2 émetteurs (1CU.2NWV + 1CU.2RWV)
  - 1 tableau de signalisation en français

**USAGE INTENSIF**Code Poids ventail  
**394 240 2,10 m maximum**Tension (V)  
**24**Indice  
**001502A36****BENINCA****AUTOMATISME À BRAS ARTICULÉS KPR 230**

Pour battants jusqu'à 3 m et 400 kg.

- Montage extérieur
- Motoréducteur électromécanique réversible pour portails montés sur piliers de grandes dimensions
- DU.E2 : bras robuste et galvanisé anti-cisaillement
- Version unique pour vantail droite et gauche
- Fin de course en ouverture et fermeture incorporées et pré-câblées
- Alimentation réseau : 230 V AC
- Alimentation moteur : 230 V CC
- Puissance absorbée : 120 W
- Couple : 260 Nm
- Courant max. absorbé : 6 A
- Temps d'ouverture : 9'
- IP44
- Poids moteur : 13 kg
- Température de fonctionnement : -20/+70°C
- Lubrification : graisse
- Limites d'emploi : 2 m pour 600 kg et 2,50 m pour 500 kg par battants
- Le kit comprend :
  - 2 motoréducteur 230 V CC
  - 1 centrale avec récepteur intégré
  - 2 bras articulés
  - 1 jeu de photocellules
  - 1 clignotant 24 V CC avec antenne incorporée
  - 2 émetteurs
  - 1 tableau de signalisation en français

**USAGE INTENSIF**TENSION  
**230V**Code Charge utile (kg)  
**396 029 400**Indice  
**002099A08**Contrôle d'accès  
Désenfumage  
**1316**Serrures  
**1358**Garnitures  
**1484**Bois PVC Alu  
**1576**Fermetures  
**1596**Quincaillerie bâtiment  
**1694**Ameublement  
**1712**Fixations  
**1786**Droguerie  
**1856**





## BENINCA®

### AUTOMATISME PORTAIL COULISSANT BULL624

- Montage extérieur
- Motoréducteur électromécanique 24 V DC pour usage intensif et résidentiel avec centrale intégrée et équipée d'encodeur pour la détection des obstacles
- Accessoires disponibles pour l'installation de fins de courses magnétiques
- Manœuvre manuelle de déblocage assurée par un levier robuste avec clé personnalisée

- Alimentation réseau : 230 V AC
- Alimentation moteur : 24 V DC
- Puissance absorbée : 120 W
- Couple : 20 Nm
- Courant max. absorbé : 0,5 A
- Temps d'ouverture : 10 m/min
- IP44
- Poids moteur : 10 kg
- Température de fonctionnement : -20/+70°C

- Lubrification : graisse
- Livré sans crémaillère
- Le kit comprend :
  - 2 motoréducteur 24 V DC équipé de centrale de commande et récepteur
  - 1 jeu de photocellules
  - 1 clignotant avec antenne incorporée
  - 2 émetteurs
  - 1 tableau de signalisation en français



### USAGE RÉSIDENTIEL

Code	Charge utile (kg)
1 394 183	600
394 241	1500

Indice
000941A42
001358A22



1




2

**BENINCA®**  
**ÉMETTEUR**

- Fréquence : 433 MHz
- A codes variables


Code	Désignation	Indice
1 394 213	2 canaux	000039A26
2 394 214	4 canaux	000047A72



**BENINCA®**  
**ÉMETTEUR CLONABLE TO.GO 2AK**

Émetteur clonable sur émetteur original principalement de marque CAME, FAAC...

- Fréquence 433 MHz
- Alimentation pile 12 V type 23 AE
- Absorption en émission 16 mA
- Température de service -20 +70°C
- Dimensions (L. x l. x H.) : 71 x 38 x 17 mm



Code	Type	Indice
394 203	2 canaux	000036A44





**BENINCA®**  
**COMMUTATEUR À CLÉ TOKEY**

Commande à clé pour montage extérieur.

Code	Désignation	Indice
394 210	Commutateur à clé	000051A54



**BENINCA®**  
**CRÉMAILLÈRE - NYLON**

- Dimensions (l. x H. x L.) : 28 x 40 x 1000 mm
- Longueur 1 m
- Crémaillère à encoches en nylon avec âme en acier M4

Code	Couleur	Indice
388 493	Noir	000018A32



1321



1327



1331



1335



1341



1345



1346



1354



1356



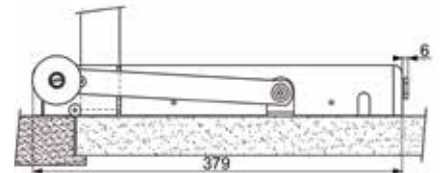
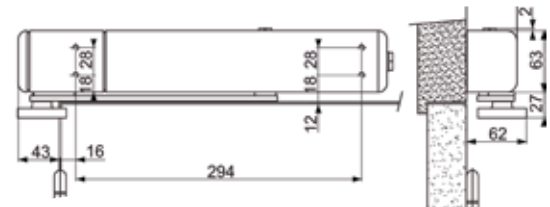
# VERROUILLAGE ÉLECTRIQUE DE SÉCURITÉ

## Dispositif Actionné de Sécurité

### L'info du Pro

### Dispositif Actionné de Sécurité et norme NFS 61-937

- La conformité DAS : La NF S 61-937-1 décrit les règles générales applicables aux Dispositifs Actionnés de Sécurité à relier au système de sécurité incendie (SSI). Elle concerne plus particulièrement les prescriptions générales des dispositifs actionnés de sécurité, permettant d'assurer les fonctions de compartimentage, de désenfumage ou d'évacuation.
- En plus du PV DAS, les portes battantes à fermeture automatique doivent être certifiées :
  - CEN EN 1154 pour les ferme-portes
  - CEN EN 1155 pour les dispositifs de retenue électromagnétiques
  - CEN EN 1158 pour les sélecteurs de fermeture

**NOUVEAU****ISEO®**

### FERME PORTE FL96 EVO

• Dispositif qui a pour mission de laisser la porte entièrement libre en service normal, en cas d'alarme l'électro aimant libère le bras et entraîne la fermeture de la porte, quelle que soit sa position

- Ferme porte asservi à la détection incendie, débrayable
- 24 volts ou 48 volts à rupture sans contact
- Plage d'ouverture suivant pose de 90° à 135°
- Poids de porte maximum 75 kg, largeur max 1,10 m
- Hauteur maximale conseillé 2,40 m
- Montage rapide à l'aide de quatre vis Ø 5 mm
- Conforme NFS 61937-1/NFS 61937-2

### PASSAGE FACILITÉ DE CHARIOT

GARANTIE 1 AN CARTON

Code Couleur  
**308 921 Argent**Tension (V)  
**24/48**Indice  
**000611A10**Contrôle d'accès Désenfumage  
**1316**Serrures  
**1358**Garnitures  
**1484**Bois PVC Alu  
**1576**Fermetures  
**1596**Quincaillerie bâtiment  
**1694**Ameublement  
**1712**Fixations  
**1786**Droguerie  
**1856****SIDER**[www.sider.biz](http://www.sider.biz)Commandez en ligne  
**24h/24**

## ACCESSOIRES CONTRÔLE D'ACCÈS

### Transmetteur de courant



#### FLEXIBLE PASSAGE DE CÂBLE RENFORCÉ

- Renforcé
- Passage de câble renforcé avec élingue
- Chapeau de fixation carré en aluminium
- Diamètre extérieur 13 mm
- Longueur 40 mm
- Résistance à la traction : 100 kg

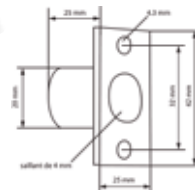
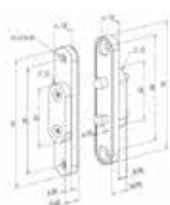


#### FLEXIBLE PASSAGE DE CÂBLE 300 MM

Code	Finition	Ø int. (mm)	Indice
309 910	Gris + inox	7	000025A66

Code	Finition	Ø int. (mm)	Indice
307 037	Acier chromé	12	000023A60

### Contact de porte



#### CONTACT À BILLE - NYLON

- Contact à bille à encaster dans l' huisserie avec câble C2
- Longueur de câble 4 m
- Contact inverseur NO/NF




#### TRANSMETTEUR DE COURANT

- Pouvoir de coupure : 24 V AC/CC / 1,5 A

Code	Type de contact	Indice
310 021	2 contacts	000023A38

Code	Finition	Type de contact	Indice
309 283	ABS blanc	NO / NF	000100A02



#### CONTACT À BILLE - MÉTAL

- Contact à bille acier à encaster dans l' huisserie.
- Contact inverseur NO/NF

Code	Finition	Type de contact	Indice
309 639	Acier inoxydable	NO/NF	000136A22



#### CONTACT MAGNÉTIQUE EN APPLIQUE - ABS BLANC

- Des dimensions compactes pour un encombrement réduit, peut être intégré dans les feuillures des portes sans qu'il soit nécessaire d'effectuer une réservation
- Pouvoir de coupure : 175V DC / 250 mA
- IP65
- Température de fonctionnement : -10 / +80°C
- Longueur de câble : 10 m
- Contact 3 fils NO/NC
- Distance de réaction : 22 mm
- Largeur du profil : 9 mm

**DIMENSION COMPACTE POUR UN ENCOMBREMENT RÉDUIT**

Code	Finition
325 100	ABS Blanc

Type	Indice
NO	000033A10





1321



1327



1331



1335



1341



1345



1346



1354



1356



## Organe de commande



### BOUTON POUSSOIR BP

- Bouton poussoir inox fourni avec sa plaque inox et 4 fils soudés
- Pouvoir de coupure : 250 V/2 A Max
- Contact NO/NF
- IP65

Code  
309 285

Matière  
Inox

Type de contact  
NO / NF

Indice  
000057A56



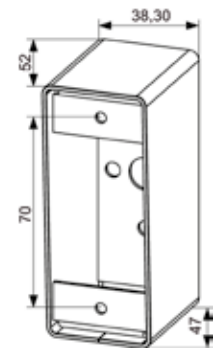
Code  
325 229

Matière  
Inox



### BOÎTIER PM POUR BOUTON BP

Indice  
000062A42



### BOUTON POUSSOIR PB19 / BBL3

Bouton poussoir en phase avec les normes d'accessibilité pour personne à mobilité réduite (PMR).

- La LED placée au dessus du bouton poussoir et le buzzer intégré servent à informer l'utilisateur sur l'état verrouillé/déverrouillé de la porte
- L'anneau lumineux bleu améliore la visibilité, permettant de localiser facilement le bouton poussoir
- Alimentation : 12-24 V AC/DC
- Type : NO/NC
- Intensité : 60 mA
- IP20
- Temporisation de 0 à 15 s
- Finition inox
- Livré avec sa plaque d'encastrement comportant le mot "porte" en braille

Code  
307 616

Désignation  
Poussoir lumineux GM

l. x H. (mm)  
80 x 80

Indice  
000136A58

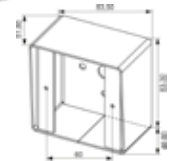


### BOÎTIER GM POUR BOUTON BP19

Code  
309 614

Matière  
Inox

Indice  
000070A18



### CONTACTEUR À CLÉ

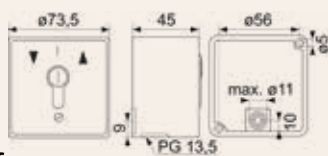
Pour le déverrouillage des portes de courte durée.

- Tension : 24 V CC
- Fonction impulsionnelle ou maintenue
- Pose en applique
- Boîtier métallique
- Connexions : bornes à vis
- Fonctionne avec un demi-cylindre panneton réglable non fourni
- IP54

Code  
310 015

Type de contact  
NO latéral

Indice  
000131A98



### CYLINDRE CONTACTEUR ACIER

Contacteur fonctionnant avec les passes PTT / EDF.

- Type T25
- Diamètre 25 mm
- Minirupteur 220 V - 5 A
- Livré avec 2 clés

Code  
333 506

Désignation  
Pour administration T25

Indice  
000132A04



## PRODUIT COMPLÉMENTAIRE

Demi-cylindre EXEM

RENDEZ-VOUS  
PAGE 1365



Votre solution de sécurité clé en main

EXPERTS  
SERRURERIE



Contactez-nous !

Du lundi au vendredi, 8h - 16h

Tél. : 05.56.89.88.54  
serrurerie@sider.biz



Contrôle d'accès  
Désenfumage  
1316



Serrures  
1358



Garnitures  
1484



Bois PVC Alu  
1576



Fermetures  
1596



Quincaillerie  
bâtiment  
1694



Ameublement  
1712

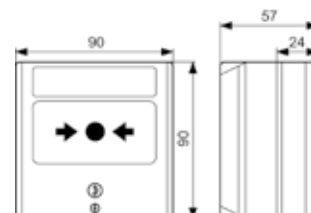
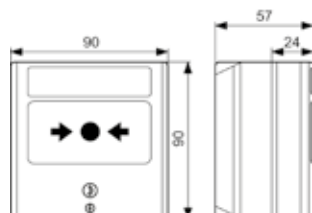


Fixations  
1786



Droguerie  
1856

## Boîtier



**legrand**

### DÉCLENCHEUR MANUEL STANDARD POUR ISSUES DE SECOURS

Permet le déverrouillage immédiat d'une issue normalement fermée par un dispositif électromagnétique.

- IK07
- IP30 en fixation saillie ou encastrée
- En saillie dimensions avec socle (L. x l. x Ep.) : 90 x 90 x 57 mm
- En encastré dimensions (L. x l. x Ep.) : 90 x 90 x 24 mm dans boîte d'encastrement diamètre 67 mm
- Equipé de borniers à connexion automatique
- Equipé d'un contact O/F - 5 A - 24 V = 1 A sous 48 V
- Boîtier de couleur verte RAL 6016

Code	Désignation	LEGRAND	Indice
1 331 066	A membrane déformable	138023	000060M47
331 240	A membrane déformable indicateur mécanique d'état	-	000141A34

**legrand**

### DÉCLENCHEUR MANUEL POUR ÉQUIPEMENT D'ALARME INCENDIE

- IK07
- IP30 en fixation saillie ou encastrée
- En saillie dimensions avec socle (L. x l. x Ep.) : 90 x 90 x 57 mm
- En encastrée dimensions (L. x l. x Ep.) : 90 x 90 x 24 mm dans boîte d'encastrement diamètre 67 mm
- Equipé d'un contact O/F - 5 A - 24 V
- Equipé de borniers à connexion automatique
- Equipé d'une membrane déformable réarmable en face avant par outil spécifique
- Boîtier de couleur rouge RAL 3000
- Conforme à la norme NF EN 54 - 11, certifiés CE CPR et NF SSI



Code	Désignation	LEGRAND	Indice
331 223	Conventionnel standard	138012	000042M68



### KIT DE PLOMBAGE

Le kit de 30 plombages sert à plomber les déclencheurs manuels vert et rouge pour éviter des utilisations intempestives.

Code	Finition	Indice
325 230	ABS rouge	000015A62



### CLÉ DE RÉARMEMENT

Clé de réarmement pour les déclencheurs manuels rouge et vert.

Code	Finition	Indice
308 293	ABS translucide	000001A30



### BOÎTIER BRIS DE GLACE VERT ET CAPOT DE PROTECTION

Le déclencheur manuel à membrane déformable est moulé dans un plastique ABS hautes résistance.

La grande fenêtre indique les instructions d'utilisations et la petite l'état du déclencheur manuel.

- Sa conception permet à l'utilisateur de visualiser clairement l'état de fonctionnement

Code	Désignation	Indice
1 308 290	Boîtier bris de glace Vert (BBGV) - Sewosy - 2 Contact	000032A78
308 291	Boîtier bris de glace Vert (BBGV) - Sewosy - 1 Contact	000034A66
2 308 292	Capot de protection - Sewosy	000004A76



1321



1327



1331



1335



1341



1345



1346



1354



1356



## Alimentation



### ALIMENTATION SUR RAIL

- Redressée et filtrée
- Montage sur Rail DIN EN 50 022
- Isolation classe II
- Protection électronique de surcharge et d'inversion de polarité intégrée
- Réglage de la tension de sortie  $\pm 10\%$
- Dimensions (L. x H. x P.) : 88 x 94 x 66 mm
- Température de fonctionnement :  $-10^\circ$  à  $+50^\circ\text{C}$

Code	Intensité (A)	Tension (V)	Indice
1 306 260	2,5	24	000081A74
325 205	5	12	000092A72



### BATTERIE RECHARGEABLE

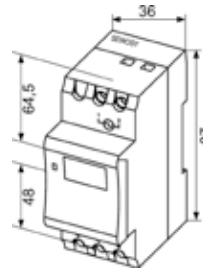
Code	Tension (V)	Intensité (A)	Indice
363 027	12	7	000048A38

## Temporisation



### HORLOGE DIGITALE HEBDOMADAIRE

- Tension : 250 V
- Intensité AC - 16 A
- Température admissible :  $-10$  à  $+40^\circ\text{C}$
- IP40
- Montage sur rail DIN
- 18 programmes
- Affichage de 3 lignes
- Réserve de marche intégrée
- Réglage manuel de l'heure Été/Hivers



Code	Tension (V)	Indice
307 008	230	000082A48



### RELAIS TEMPORISÉ SOUS GAINE THERMO

- Réglage de 1 à 180 s
- 1 x NO/NC
- Max. 75 mA
- 12 - 24V AC/CC
- 24 V CC/3 A
- Dimensions (L. x l. x H.) : 31,6 x 75 x 15 mm

Code	Désignation	Indice
308 219	1 contact NO/NC	000052A28

## PROSHOP

ENTREPÔTS RÉGIONAUX SIDER  
Comptoirs, Showroom, Stock

### RETRAIT EXPRESS



Commandez sur [www.sider.biz](http://www.sider.biz), par téléphone, par mail, par fax ou via l'appli mobile SIDER

### CONSEIL PRO



Nos techniciens vous accompagnent dans vos projets : conseils techniques, choix des produits, logistiques...

### SHOWROOM EXCLUSIF



Ouvert à tous nos clients professionnels. Une équipe est à votre disposition pour répondre à vos questions.

### ENTREPÔTS REGIONAUX



Repartez immédiatement avec votre commande, nos entrepôts sont de véritables bases logistiques !

Récupérez votre commande au comptoir de votre entrepôt !

## PRODUIT COMPLÉMENTAIRE

Tableau pour modules

RENDEZ-VOUS  
PAGE 1025



Contrôle d'accès  
Désenfumage  
1316



Serrures  
1358



Garnitures  
1484



Bois PVC Alu  
1576



Fermetures  
1596



Quincaillerie  
bâtiment  
1694



Ameublement  
1712



Fixations  
1786



Droguerie  
1856



## DÉSENFUMAGE ET COMPARTIMENTAGE

### Kit d'ouverture fermeture

#### L'info du Pro

### Principes et normes

La législation impose un désenfumage pour évacuer les fumées opaques, toxiques et à température élevée présentes lors d'un incendie. La loi impose également de permettre la libre circulation des personnes présentes dans le local et d'éviter la propagation de l'incendie par convection.

Les dispositifs d'évacuation naturelle de fumées et de chaleur, désormais appelés D.E.N.F.C., désignent les exutoires de fumées et les ouvrants de désenfumage en façade.

La norme harmonisée qui définit leurs spécificités techniques est la norme NF EN 12101-2. Depuis le 1er Janvier 2007, les D.E.N.F.C. doivent obligatoirement être marqués CE.



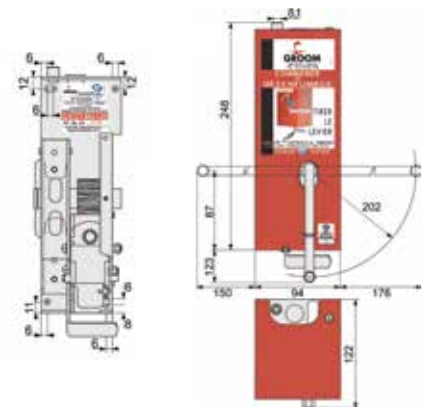
### DÉCLENCHEMENT PNEUMATIQUE

- Exemple d'installation : abattant extérieur
- Le kit GRDKM 2205 comprend :
  - 1 treuil à déclenchement pneumatique NF
  - 1 coffret CO<sub>2</sub> NF ouverture seule
  - 3 cartouches de 27 g
  - 10 m de câble
  - 1 poulie sous carter
  - 3 tubes de protection de 1 m
  - 4 colliers de fixation
  - 1 couronne de cuivre de 25 m
  - 1 sachet de 25 colliers

### LIVRÉ SANS RESSORT OLÉO-PNEUMATIQUE

Code	Désignation	Indice
363 111	Ouverture/fermeture mécanique à déclenchement CO <sub>2</sub>	001049A32

### Accessoire ouverture mécanique



### TREUIL MANUEL

- Ouverture par poignée d'urgence (désenfumage) ou par manivelle (aération)
- Fermeture par manivelle
- Dimensions (H. x L. x Ep.) : 248 x 34 x 122 mm
- Force nominale : 100 daN
- Course maximum : 5 m

### LIVRÉ AVEC UNE MANIVELLE

Code	Finition	Indice
363 342	Acier rouge	000218A96



### SERRE CÂBLE À ÉTRIER



Code	Finition	Vendu par	Ø (mm)	Indice
432 015	Acier galvanisé	10	6	000002A70



### GROOM COLLIER

- Pour fixer le tube (prendre 1 collier pour 1 m de tube environ)

Code	Finition	Ø (mm)	Indice
363 371	Acier	8	000000A74



### GROOM CÂBLE ACIER

- Hauteur de pose : 1,80 m maximum du sol
- Type aviation
- Câble acier à traction (norme NF S61-938)

Code	Ø (mm)	Indice
362 271	2,4	000001A40



### TUBE - ACIER ZINGUÉ

- Cintrable à la main

Code	Ø (mm)	L. (m)	Indice
362 258	8	2,5	000018A90



1321



1327



1331



1335



1341



1345



1346



1354



1356



## Accessoire ouverture pneumatique



### CARTOUCHE DE GAZ CO<sub>2</sub>

Cartouche gaz CO<sub>2</sub> pour coffret.

- Prévoir au minimum 3 cartouches par installation :
  - 1 pour essai
  - 1 à mettre en place
  - 1 en réserve

Code	Poids (g)	Indice
1 363 305	30	000036A34
2 362 269	60	000036A26



### RACCORD DROIT EN LAITON POUR TUBE Ø 6 MM

Code	Forme	Indice
1 362 260	Droit	000006A52



### TUBE CUIVRE

- Tube écroui

**COMPRIS DANS LE KIT GRDKM 2205 DE GROOM**

Code	Ø (mm)	L. (m)	Indice
347 825	6	25	000158A00

## Vérin éjecteur amortisseur



### VÉRIN ÉJECTEUR

- Gaz azote comprimé + huile amortissement en fin de course
- Course de 250 mm
- Livré sans chape

Code	Force (kg)	Indice
362 254	7	000054A22

## Ventouse électromagnétique à rupture



### VENTOUSE ÉLECTROMAGNÉTIQUE À RUPTURE

- Force : 50 daN
- Puissance : 1,2 W
- Dimensions ventouse (L. x l. x Ep.) : 85 x 70 x 40 mm
- Dimensions contreplaque (L. x l. x Ep.) : 60 x 60 x 50 mm
- Angle maxi. de la contreplaque : 10°
- Finition : blanc
- Livrée avec contreplaque articulée
- Conforme à la norme NFS 61 - 937

**CONFORME À LA NORME NFS 61-937**

Code	Tension (V)	Couleur	Indice
1 363 005	24	Blanc	000127A18
363 029	48	Blanc	000127A18



### SUPPORT UNIVERSEL

- Pour pose verticale ou horizontale

Code	Désignation	Indice
363 030	Potence pour ventouse	000091A20



Contrôle d'accès  
Désenfumage  
1316



Serrures  
1358



Garnitures  
1484



Bois PVC Alu  
1576



Fermetures  
1596



Quincaillerie  
bâtiment  
1694



Ameublement  
1712



Fixations  
1786



Droguerie  
1856



1364

1385

1404

1407

1409

SERRURERIE



### SERRURE À TIRAGE BELUGA CP

- Verticale à tirage
- Trois points de verrouillage
- Coffre en acier embouti 20/10e
- Dimensions du coffre (H. x L.) : 130 x 75 mm
- Pêne 1/2 tour en acier nickelé
- Pêne dormant en acier nickelé
- Pêne haut
- et bas acier Ø 16 mm sur tringle acier télescopique
- Finition : marron
- Hauteur de 1650 à 2250 mm
- Livrée avec vis et notice de pose, sans cylindre

**AXE À 45 MM**

Code	Sens	Couleur	Indice
1 303 010	Droite	Marron	000561A52
303 011	Gauche	Marron	000561A52



### SERRURE À TIRAGE BELUGA CP A2P\*

- Verticale à fouillot
- Trois points de verrouillage
- Coffre en acier embouti peint marron
- Plaque de renfort, 2 goupilles en acier trempé dans le pêne dormant
- Protecteur de cylindre anti-arrachement
- Livré avec un cylindre 30 x 65 mm pour porte de 45 mm, 4 clés plate réversibles et carte de propriété



Code	Sens	Couleur	Indice
303 006	Droite	Marron	000753A74

**NOUVEAU**




### SERRURE 3 POINTS MELISSA

- Boîtier peint époxy en acier embouti
- Têtière cambrée épaisseur 20/10ème
- 3 pènes dormant Ø 16 mm et 1 pêne 1/2 tour Ø 18 mm en acier nickelé
- Tringle standard permettant une condamnation de porte de 1,95 m à 2,20 m
- Mécanisme permettant la mandu 1/2 tour avec la clé, de l'intérieur comme de l'extérieur
- 3 pènes dormant Ø 16 mm et 1 pêne 1/2 tour Ø 18 mm en acier nickelé
- Pènes haut et bas en acier nickelé Ø 14 mm sur tringles télescopiques en acier permettant un ajustement très précis à la longueur désirée
- Gâche basse en acier zingué épaisseur 3 mm, carré 7 mm
- Béquille double fournie
- Installation des tringles et cache-tringles, sans recoupe
- Utiliser un cylindre 30 x 65 mm pour une porte d'épaisseur 45 mm
- Axe à 50 mm



Code	Sens de pose	Indice
1 378 475	Droite	000316A40
378 476	Gauche	000316A40





1419



1426



1433



1435



1446



1449




1458



1459



1478

Contrôle d'accès  
Désenfumage

1316

Serrures  
1358Garnitures  
1484Bois PVC Alu  
1576Fermetures  
1596Quincaillerie  
bâtiment  
1694Ameublement  
1712Fixations  
1786Droguerie  
1856Vachette  
ASSA ABLOY**SERRURE EXCLUSIVE  
4 POINTS A2P\***

Serrures de très haute sécurité destinées aux portes d'entrée d'habitation (logements collectifs et individuels).

- Verticale à fouillot
- Quatre points de verrouillage
- Coffre monobloc en acier plié
- Dimensions du coffre (H. x L. x Ep.) : 2500 x 92 x 47 mm
- Pênes demi-tour Ø 20 mm, condamné après le verrouillage de la serrure
- Pênes dormant Ø 20 mm
- Entrebâilleur intégré
- Verrou de condamnation de tringle manœuvrable depuis l'intérieur
- Fouillot carré de 7 mm avec tige bouchon antibruit et pouvant être traversant
- Axe à 60 mm
- Entraxe à 70 mm
- Finition : époxy
- Hauteur de 2500 à recouper
- Protecteur de cylindre de longueur 63 mm
- Livrée sans gâche avec cylindre RADIALIS 62,5 x 32,5 mm et 4 clés, carte de propriété pour porte de 40 à 44 mm, une demi-béquille intérieure et vis et notice de pose

Vachette  
ASSA ABLOY**SERRURE EXCLUSIVE  
6 POINTS A2P\***

Serrures de très haute sécurité destinées aux portes d'entrée d'habitation (logements collectifs et individuels).

- Verticale à fouillot
- Quatre points de verrouillage
- Coffre monobloc en acier plié
- Dimensions du coffre (H. x L. x Ep.) : 2500 x 92 x 47 mm
- Pênes demi-tour Ø 20 mm, condamné après le verrouillage de la serrure
- Pênes dormant Ø 20 mm
- Entrebâilleur intégré
- Verrou de condamnation de tringle manœuvrable depuis l'intérieur
- Fouillot carré de 7 mm avec tige bouchon antibruit et pouvant être traversant
- Axe à 60 mm
- Entraxe à 70 mm
- Finition : époxy
- Hauteur de 2500 à recouper
- Protecteur de cylindre de longueur 63 mm
- Livrée sans gâche avec cylindre RADIALIS 62,5 x 32,5 mm et 4 clés, carte de propriété pour porte de 40 à 44 mm, une demi-béquille intérieure et vis et notice de pose



Code	Sens	Couleur	Indice
1 306 310	Droite	Blanc	000928A46
306 311	Gauche	Blanc	000928A46

Code	Sens	Couleur	Indice
1 306 306	Droite	Marron	000788A52
306 307	Gauche	Marron	000788A52
2 306 308	Droite	Blanc	000788A52
306 309	Gauche	Blanc	000788A52


**PRODUIT COMPLÉMENTAIRE****Cylindre 2 entrées  
varié RADIALIS + Inox****RENDEZ-VOUS  
PAGE 1375**



1364      1385      1404      1407      1409


## AUTRES SERRURES

Serrure de garage et de volet



### SERRURE DE GARAGE ET RIDEAU MÉTALLIQUE H282018

- Coffre en acier zingué
- 2 pènes à course de 24 mm
- Livrée sans tringle avec 2 clés



### SERRURE PREFER POUR RIDEAU MÉTALLIQUE

- Serrure pour rideau métallique à cylindre
- Dimensions (L. x l.) : 155 x 55 mm
- Coffre en acier
- Pènes droits
- Livrée sans tringle avec 2 clés

Code	Modèle	L. x l. x Ep. (mm)	Indice
1 308 275	A clé	41 x 115 x 10	000089A40
2 308 278	Tringle	3000 x 20 x 4	000027A30


Code	Désignation	L. x l. x Ep. (mm)	Indice
1 375 048	Cylindre rond	157 x 55 x 15	000044A30
308 278	Tringle	3000 x 20 x 4	000027A30



### SERRURE POUR PORTE BASCULANTE WSS

- Coffre en acier zingué
- Fouillot carré de 9 mm
- Pêne de déverrouillage au verso de la serrure
  - Entraxe 60 mm
- Livrée sans cylindre

Code	Désignation	Dim. (mm)	Indice
1 307 152	Verticale à visser	H. 165 x l. 60 x Ep. 17	000064A68
2 307 153	Horizontale à souder	L. 160 x l. 60 x Ep. 17	000063A28
3 307 154	Béquille double	-	000023A96
4 307 155	Verticale - Horizontale	H. 160 x l. 60 x Ep. 4 mm	000028A76
308 278	Tringle	l. 20 x ep. 4 x L.3000 mm	000027A30



### SERRURE DOITRAND 1616

Pour porte de garage externe.

- Axe carré de 8 mm
- Rotation 1/2 tour D/G
- 2 sorties de clés
- Finition argentée
- Livrée avec 2 clés

Code	Désignation	Indice
301 087	Serrure Doitrand 1616	000032A58



1419



1426



1433



1435



1446



1449




1458



1459



1478



Contrôle d'accès  
Désenfumage  
1316



Serrures  
1358



Garnitures  
1484



Bois PVC Alu  
1576



Fermetures  
1596



Quincaillerie  
bâtiment  
1694



Ameublement  
1712



Fixations  
1786

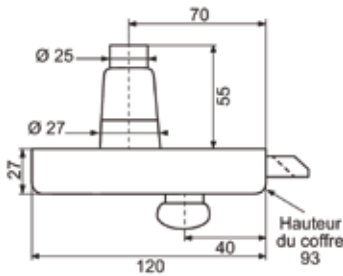


Droguerie  
1856



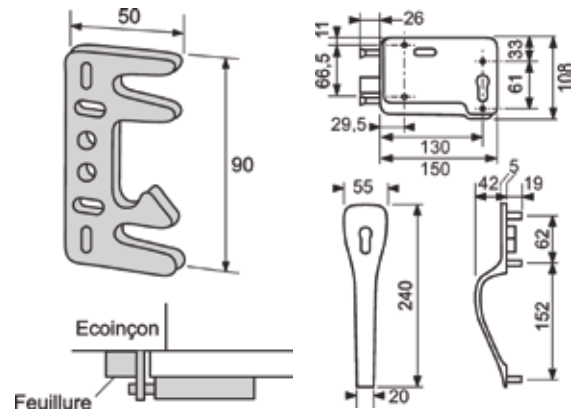
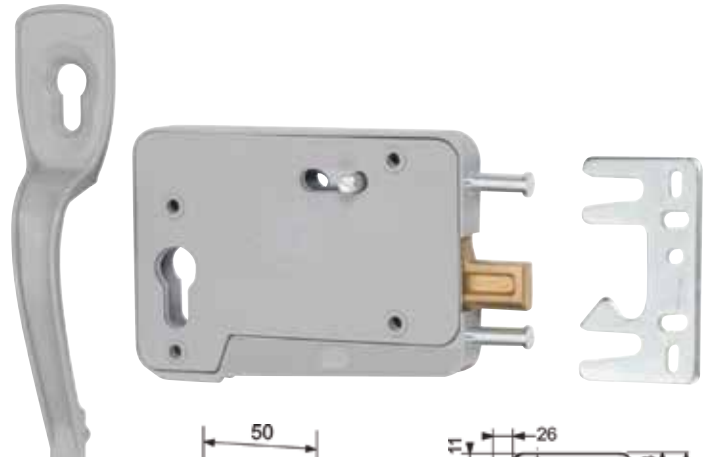
### SERRURE À BOUTON POUR PORTE DE GARAGE

- Coffre en acier embouti verni
- Dimensions du coffre (L. x H. x Ep.): 120 x 93 x 27 mm
- Gâche acier embouti verni
- Cylindre 5 goupilles de diamètre 25 mm, longueur 55 mm
- Pêne en acier zingué Axe 40 mm
- Axe au cylindre de 70 mm Finition : peint gris Livrée avec 3 clés, poignée extérieure, gâche, rosaces et vis de pose



#### AXE À 40 MM

Code	Sens	Indice
1 304 636	Droite	000142A30
304 635	Gauche	000142A30



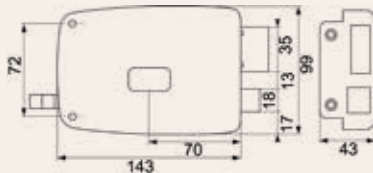
### SERRURE DE GARAGE À PÈNE LEVANT

Adaptable sur tous types de porte de garage coulissante, battante, en bois ou PVC.

- Longueur de cylindre à commander suivant l'épaisseur du panneau :
  - Ep. 20 à 22 mm : cylindre 10 + 40 mm
  - Ep. 23 à 32 mm : cylindre 10 + 50 mm
- Réversible
- Finition : gris
- Livrée avec poignée ABS extérieure et gâche plate, sans cylindre

#### AXE À 130 MM

Code	Cylindre	Indice
307 007	Européen	000045A26



### SERRURE DE SÛRETÉ POUR PORTE DE GARAGE

Serrure préconisée pour les portes de garage.

- Coffre et gâche en acier peint, têtière arasée
- Cylindre de Ø 25 mm, longueur 45 mm
- Demi-tour à équerre réversible (poussant, tirant) de H.18 mm, saillie de 12 mm
- Axe 70 mm
- Finition : anthracite
- Livrée avec 3 clés, rosaces et vis de pose

#### AXE À 70 MM

Code	Sens	L. x H. x P. (mm)	Indice
1 307 208	Droite	140 x 99 x 43	000058A46
307 209	Gauche	140 x 99 x 43	000058A46



### POIGNÉE DOUBLE

- Entraxe : 70 mm pour la plaque
- Finition : ABS noir
- Livrée avec fixation

Code	Désignation	I. carré (mm)	Indice
307 090	Bouton double	7	000030A02





1364

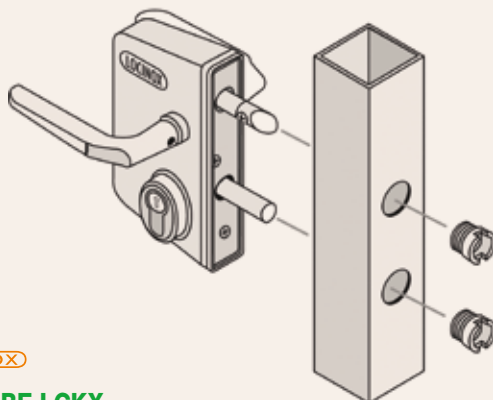
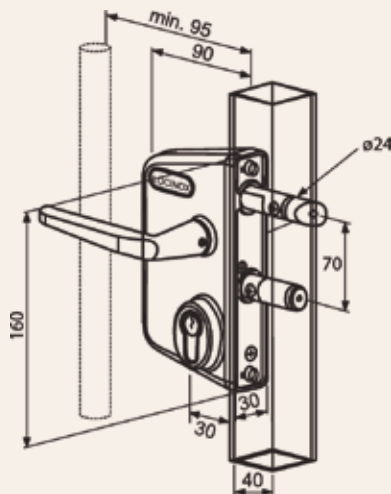
1385

1404

1407

1409

## Serrure de portail



LOCINOX

### SERRURE LCKX

- Serrure pour profils tubulaire
- Etanche, mécanisme 100 % inox, boîtier et béquille aluminium thermolaqué
- Pêne 1/2 tour réversible
- Réglage des pènes + 20 mm de 40 à 60 mm par vis en démontant le boîtier
- Le sens d'ouverture de la serrure représenté sur la photo est à droite
- Livrée avec un réglage d'usine pour profil de 40 mm
- Livrée avec béquilles et cylindre avec 3 clés

**AXE À 30 MM**

Code	Finition	Pour	Indice
1 307 950	Acier inoxydable thermolaqué argent	Profilé : 40 à 60 mm	000155A26
307 274	Acier inoxydable thermolaqué vert	Profilé : 40 à 60 mm	000188A62



LOCINOX

### SERRURE DE SÛRETÉ FORTYLOCK

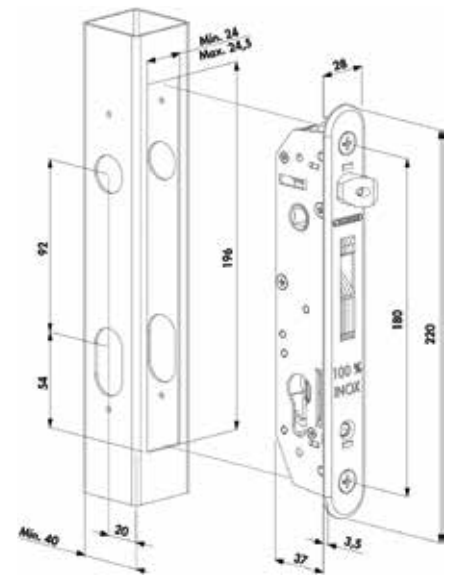
Serrure à encastrer avec mécanisme 100 % en acier inoxydable.

- Système breveté "Click-it" évite le taraudage du profil
- Réglage en continu du pêne demi-tour de 10 mm sans démontage de la serrure

- Rappel du pêne demi-tour à la clé
- Mécanisme, crochet, tête, pêne demi-tour en acier inoxydable
- Pêne demi-tour réversible
- Ancrage du crochet : 21 mm
- Entraxe cylindre - béquille : 92 mm

**AXE À 20 MM**

GARANTIE  
**3 ANS**



Code	Axe (mm)	Pour	Indice
307 337	20	Profilé minimum : 40 mm	000064A18



LOCINOX


### GÂCHE POUR SERRURE FORTY LOCK

Gâche en polyamide pour portillons en métal, aluminium et PVC.

- Gâche pour profil carré de 40 mm
- Réversible

Code	Désignation	Indice
1 307 338	Encastree	000023A06
307 339	En applique	000019A18





LOCINOX

### SERRURE LAKQ

Réglage du mécanisme des pènes par clé 6 pans, sans démontage du coffre.

- Serrure pour profils tubulaire
- Étanche, mécanisme 100 % inox, boîtier et béquille aluminium thermolaqué
- Pêne 1/2 tour réversible
- Livrée avec béquilles et cylindre avec 3 clés

- Réglage des pènes + 20 mm par clé 6 pans
- Fixation du boîtier par vis inox 6 pans creux traversantes
- Réglage d'usine pour profil de 50 mm pour le 307283 et 307272
- Réglage d'usine pour profil de 40 mm pour le 301219 et 307271

#### AXE À 30 MM

Code	Finition	Pour	Indice
307 283	Acier inoxydable thermolaqué argent	Profilé : 40 à 60 mm	000164A94
307 272	Acier inoxydable thermolaqué vert	Profilé : 40 à 60 mm	000164A94
1 301 219	Acier inoxydable thermolaqué argent	Profilé : 60 à 80 mm	000173A48
307 271	Acier inoxydable thermolaqué vert	Profilé : 60 à 80 mm	000173A48



LOCINOX

### SERRURE À CODE MÉCANIQUE LMKQ40

Interchangeable avec toutes les serrures Locinox, résout les problèmes de perte des clés.

- Double clavier à codes (entrée - sortie)
- Possibilité de travailler avec des codes entrée et sortie différents
- Equipé d'un couvercle anti pluie et anti poussière
- Création et modification du code facile et très rapide
- Avec pêne à roulette réglable facilitant la fermeture
- Mécanisme très résistant et très agréable à utiliser
- Effacement automatique du code à l'utilisation de la poignée
- Plaque de sécurité anti-détection du code
- Serrure à code mécanique avec coffre en aluminium thermolaqué et mécanisme en acier inoxydable
- Le réglage des pènes de 20 mm en continu permet un alignement parfait de votre mécanisme de fermeture
- Un ancrage de 23 mm du pêne dormant en acier inoxydable massif assure un verrouillage sécurisé

#### AXE À 30 MM

Code	Finition	Pour	Indice
1 307 329	Aluminium thermolaqué argent	Profilé : 40 à 60 mm	000904A36
307 328	Aluminium thermolaqué vert	Profilé : 40 à 60 mm	000904A36









1419



1426



1433



1435



1446



1449



1458



1459



1478




Contrôle d'accès  
Désenfumage  
**1316**



Serrures  
**1358**



Garnitures  
**1484**



Bois PVC Alu  
**1576**



Fermetures  
**1596**



Quincaillerie  
bâtiment  
**1694**



Ameublement  
**1712**



Fixations  
**1786**



Droguerie  
**1856**

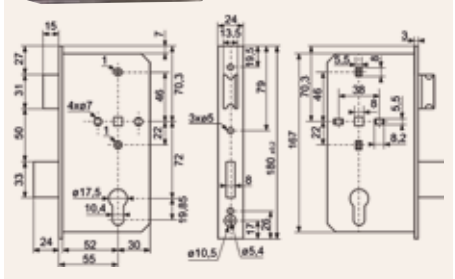



LOCINOX

### CLÉ DE MONTAGE POUR LCK

• Sert à fixer les 2 bagues de montage de la serrure LCK

Code	Matière	Indice
301 962	Acier	000006A66



GAH ALBERTS

### SERRURE DE SÛRETÉ AVEC BOÎTIER À SOUDER

- Axe à 55 mm
- Coffre en acier brut
- Boîtier à souder 185 x 90 x 30 mm
- Demi-tour réversible en acier zingué
- Pêne en acier zingué
- Entraxe de 72 mm
- Fouillot carré de 8 mm
- Livrée sans cylindre, sans béquille avec son boîtier à souder
- Le sens d'ouverture de la serrure représenté sur la photo est à droite

**AXE À 55 MM**

Code	Type de serrure	Indice
307 942	Clé I	000102A98



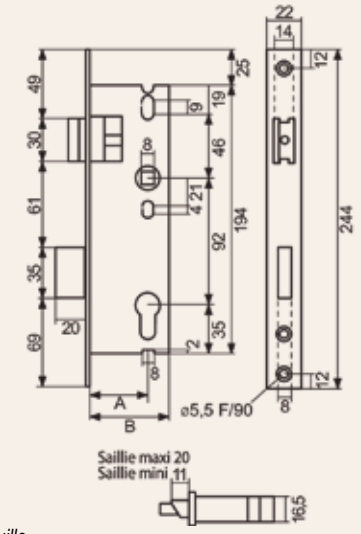
Stremler

### SERRURE DE SÛRETÉ 2560 PÊNE RÉGLABLE

- Coffre inox
- Têtière à bouts carrés inox
- Pêne demi-tour réversible et réglable de 16 à 20 mm : manœuvré par la béquille ou la clé en acier zingué
- Pêne dormant rectiligne : condamnation à 2 tours en acier zingué, saillie de 20 mm
- Fouillot carré de 8 mm
- Entraxe 92 mm
- Livrée sans gâche et sans cylindre

**AXE À 32, 37 ET 42 MM**

Code	A (mm)	B (mm)	Indice
1 301 276	32	47	000166A04
301 277	37	52	000166A04
301 278	42	57	000166A04



Vachette  
ASSA ABLOY

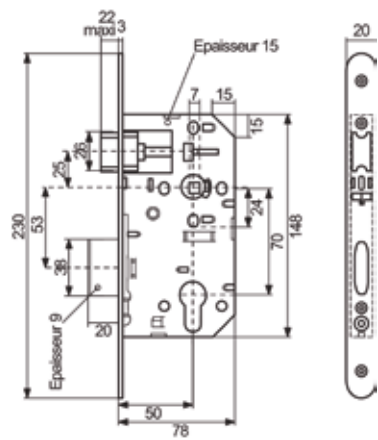
### SERRURE DE SÛRETÉ D45PR PÊNE RÉGLABLE

Le réglage du 1/2 tour permet le rattrapage simple et permanent du jeu des portes.


- Axe à 50 mm
- Coffre acier zingué bichromaté
- Trous de passage des fixations rosaces au cylindre
- Têtière à bouts ronds zingué bichromaté
- Pêne demi-tour réversible : manœuvré par la béquille ou la clé en acier zingué bichromaté
- Pêne dormant oblong : condamnation à 2 tours en acier zingué bichromaté
- Fouillot carré de 7 mm
- Entraxe 70 mm
- Livrée avec la gâche

**AXE À 50 MM**

Code	Sens	Type de serrure	Indice
303 089	Réversible	Clé I	000050A08







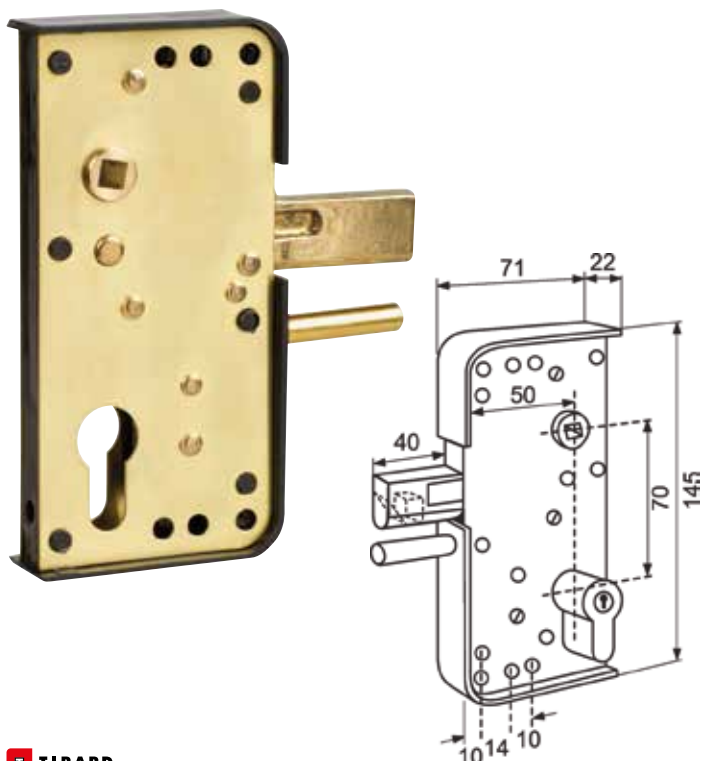
1364

1385

1404

1407

1409



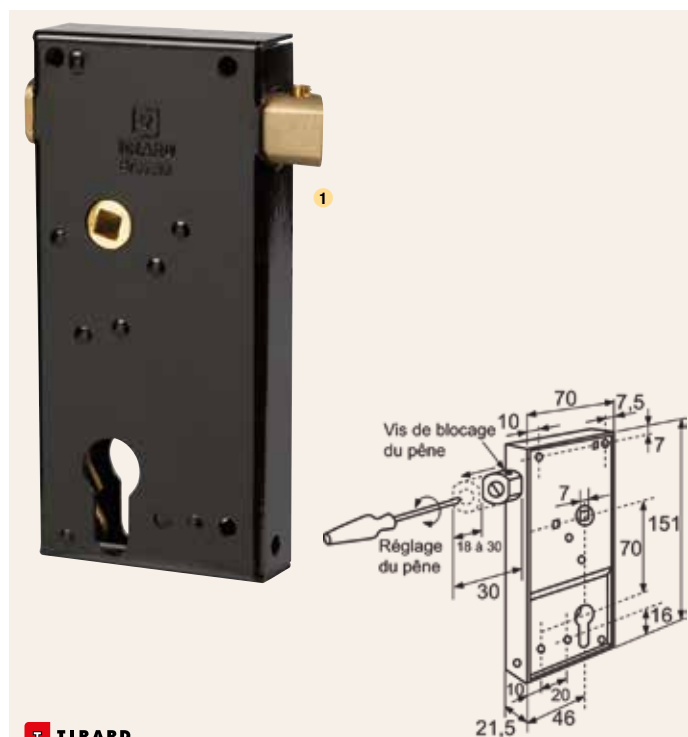
## SERRURE DE SÛRETÉ À FOUILLOT GA592 POUR PORTILLON

Destinée aux portails PVC et aluminium, cette serrure fiabilise la fermeture d'un portillon ou d'un portail 2 vantaux par sa longueur et sa conception pêne levant, en compensant les écarts de jeux dus à la dilatation et au mouvement éventuel des piliers.

- Axe à 46 mm
- Verticale à fouillot
- Coffre acier zingué jaune (H. x L. x Ep.) : 145 x 71 x 22 mm
- Pêne de 40 mm de long manœuvrant par la béquille
- Fouillot carré de 7 mm
- Entraxe 70 mm
- Livrée sans gâche et sans cylindre

### AXE À 46 MM

Code	Sens	Indice
307 011	Réversible	000058A40



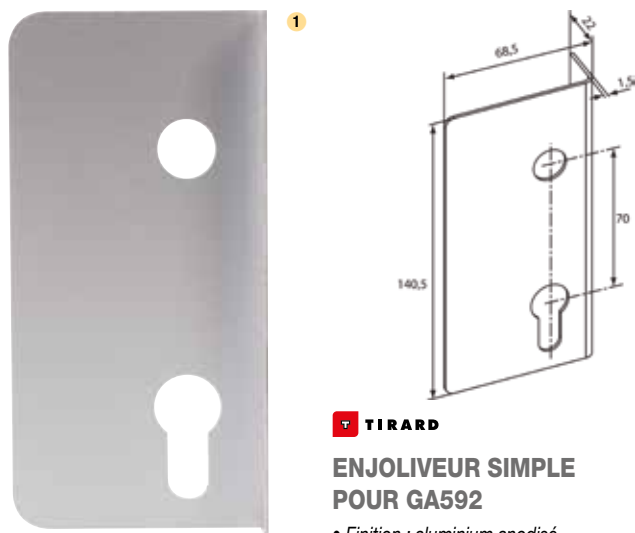
## SERRURE DE SÛRETÉ À FOUILLOT GE192 À PÈNE RÉGLABLE

Destinée avant tout au portail bois, cette serrure est aussi utilisable, sur des portails PVC ou aluminium.

- Axe à 46 mm
- Verticale à fouillot
- Coffre en acier électro-zingué traité polyester noir satiné (H. x l. x Ep.) : 151 x 70 x 21,5 mm
- Pêne réglable de 18 à 30 mm manœuvrant par la béquille et la cylindre
- Fouillot carré de 7 mm
- Entraxe 70 mm
- Ressort en inox
- Livrée sans gâche, sans cylindre, avec vis de fixation en acier zingué noir

### AXE À 46 MM

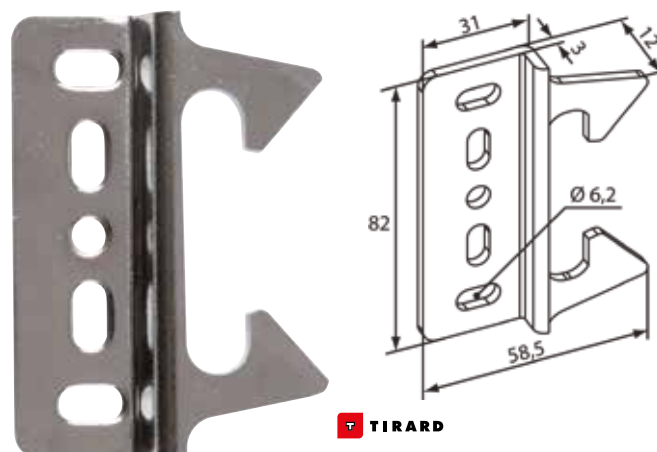
Code	Sens	Modèle	Indice
307 001	Droite	A fouillot	000117A48
307 002	Gauche	A fouillot	000117A48



## ENJOLIVEUR SIMPLE POUR GA592

- Finition : aluminium anodisé
- Pour montage en applique

Code	Sens	Indice
307 036	Droite	000013A38
307 258	Gauche	000013A38



## GÂCHE POUR PORTILLON POUR GA592

- Dimensions (l. x L.) : 50 x 90 mm
- Déport : 12 mm
- En laiton zingué réversible

Code	Désignation	Indice
307 088	Contre coudée	000026A84



1419



1426



1433



1435



1446



1449



1458



1459



1478



Contrôle d'accès  
Désenfumage  
1316



Serrures  
1358



Garnitures  
1484



Bois PVC Alu  
1576



Fermetures  
1596



Quincaillerie  
bâtiment  
1694



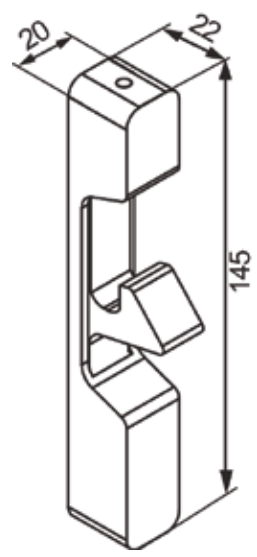
Ameublement  
1712



Fixations  
1786



Droguerie  
1856



**TIRARD**

### GÂCHE EN APPLIQUE POUR GA592

• Dimensions (l. x L.) : 20 x 145 mm

Code	Couleur	Indice
307 089	Noir	000013A66



**NOUVEAU**

**TIRARD**

### GÂCHE RÉVERSIBLE SANS TÊTIÈRE POUR PORTAIL

- Réversible
- Matériau : acier
- Finition : RAL 9005
- Taux de brillance : 80 %
- Hauteur : 151 mm
- Largeur : 32 mm
- Profondeur : 23 mm
- Trou de perçage : Ø 5,2 mm
- Entraxe de perçage : 68 mm
- Livrée avec vis de fixation

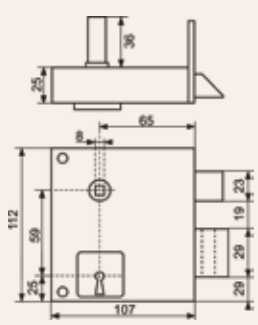


Code	Désignation	Indice
307 003	Gâche pour portail	000011A44



### SERRURE VERTICALE ALSACE

- Axe à 65 mm
- Coffre en acier cambré peint
- Gâche acier cambré peint
- Canon de 40 mm
- Demi-tour en acier H.28 mm
- Pêne en acier de H.28 mm
- Entraxe de 60 mm
- Fouillot carré de 8 mm
- Finition noir
- Livrée avec 2 clés numérotées, gâche, rosaces



#### AXE À 65 MM

Code	Sens	Indice
1 307 307	Droite	000071A90
307 306	Gauche	000071A90



**THIRARD**

### SERRURE HORIZONTALE DE GRILLE ET PORTAIL

- Serrure horizontale de grille et portail
- Coffre et gâche en acier cambré
- Canon de 45 mm
- Entraxe 56 mm
- Mécanisme à 6 gorges 2 tours
- Finition : époxy noir granité
- Dimensions : 140 x 88 x 36 mm
- Fouillot laiton carré de 7 mm
- Demi-tour à équerre de 18 mm, saillie de 19 mm
- Pêne de 36 mm, saillie de 19,5 mm
- Livrée avec 2 clés

#### AXE À 56 MM




Code	Sens de pose	L. x H. x Ep. (mm)	Indice
1 375 039	Droite	140 x 88 x 36	000093A00
375 040	Gauche	140 x 88 x 36	000093A00

### PRODUIT COMPLÉMENTAIRE

Cylindres  
EXEM

RENDEZ-VOUS  
PAGE 1364





## CLÉ SUPPLÉMENTAIRE POUR SERRURE 144

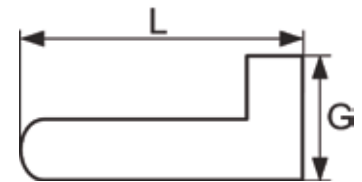
- Finition nickelée
- Compatible avec les serrures d'autres marques

Code	Modèle de variure	Indice
1 309 014	P1	000010A12
309 013	P2	000010A12
309 012	P3	000010A12
309 011	P4	000010A12
309 010	P5	000010A12
309 009	P6	000010A12
309 008	P7	000010A12
309 007	P8	000010A12
309 284	P9	000010A12
309 286	P10	000010A12
309 288	P11	000010A12
309 290	P12	000010A12



## BÉQUILLE DOUBLE POUR SERRURE ALSACE

- L : 115 mm
- G : 70 mm
- Carré de 8 mm



Code	Poignée	Couleur	Indice
1 307 913	A levier	Aluminium	000054A64
2 258 256	A levier	Noir	000029A74

SERRURERIE



## SERRURE DE SÛRETÉ HORIZONTALE À FOUILLOT POILLY

- Axe de 52 mm
- Horizontale à fouillot
- Coffre et gâche Inox A2. AISI 304L brossé

- Demi-tour réversible
- Entraxe de 58 mm
- Fouillot carré de 6 mm
- Finition brut
- Livrée avec gâche, sans cylindre

**AXE À 52 MM**

Code	Sens	Indice
304 051	Droite	000273A64

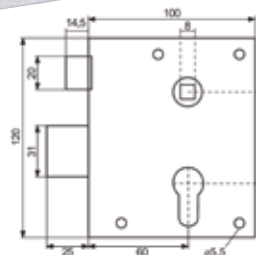


Vachette  
ASSA ABLLOY

## SERRURE DE SÛRETÉ À FOUILLOT 7316 TYPE ALSACE

- Axe de 60 mm
- Verticale à fouillot
- Coffre en acier zingué
- Gâche en acier zingué
- Demi-tour à équerre
  - Pêne en acier
- Entraxe de 55 mm
- Fouillot carré de 8 mm
  - Finition brut
- Livrée avec gâche, rosaces sans cylindre

**AXE À 60 MM**



Code	Sens	Indice
1 307 117	Droite	000171A00
307 118	Gauche	000171A00

CLICK & COLLECT

COMMANDEZ SUR [www.sider.biz](http://www.sider.biz)

Bénéficiez de **5%** de remise\*\* !

Votre marchandise est prête en

Récupérez votre colis

en mode drive\*,  
au comptoir\*  
ou en consigne  
automatique\*

\* Voir conditions en agence. \*\* Sur le montant global de votre commande. Hors articles en déstockage. Offre valable pour un montant minimum de 69€ HT d'achat, sous réserve d'éligibilité.



1419



1426



1433



1435



1446



1449



1458



1459



1478



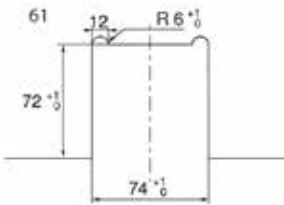
## Serrure de miroiterie



Stremler

### SERRURE BASSE 358 - CHROMÉ BRILLANT

- Avec cylindre 5 pistons
- Pêne cémenté à 1 tour de Ø 15 mm
- Serrage sur le verre par 4 vis
- Pour portes de 8 à 10 mm d'épaisseur
- Livrée avec gâche, cylindre et 3 clés



Code	Type de serrure	Indice
306 502	Clé I	000188A02

### PRODUIT COMPLÉMENTAIRE

Paumelle et fiche 4200

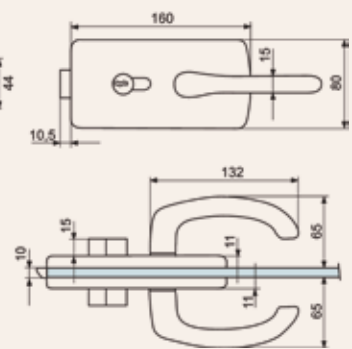
RENDEZ-VOUS PAGE 1690



Stremler

### SERRURE LAGUNE 4300 - CHROMÉ BRILLANT

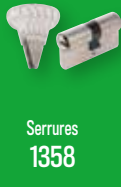
- Montage sur encoche 64 A
- Avec cylindre européen 5 pistons pour porte en verre d'épaisseur 8 mm
- Axe du fouillot : 100 mm
- Axe de la clé : 45 mm
- Le sens d'ouverture de la serrure représenté sur la photo est à droite
- Livrée avec gâche, cylindre et 3 clés



Code	Sens	Type de serrure	Indice
306 010	Réversible	Clé I	000220A48



Contrôle d'accès Désenfumage 1316



Serrures 1358



Garnitures 1484



Bois PVC Alu 1576



Fermetures 1596



Quincaillerie bâtiment 1694



Ameublement 1712



Fixations 1786



Droguerie 1856


Gagnez du temps avec notre réseau

Vous cherchez de nouveaux chantiers ?

Devenez installateur

# TEAMPRO

RÉSEAU DE CONFIANCE



www.sider.biz/teampro

Votre solution de sécurité clé en main

# EXPERTS SERRURERIE

Suivi et création d'organigrammes sur les marques référentes


Contactez-nous !

Du lundi au vendredi, 8h - 16h

Tél. : 05.56.89.88.54  
serrurerie@sider.biz







1364

1385

1404

1407

1409

## L'info du Pro



## Système de verrouillage externe ArmaDLock

ArmaDLock est un système de verrouillage qui sécurise les portes arrières et latérales de votre véhicule utilitaire. Robuste et léger, le cylindre-poussoir comprend un verrou de haute sécurité qui protège votre véhicule ainsi que son contenu.

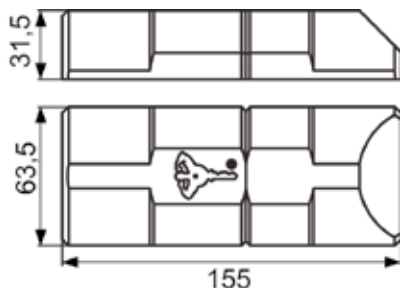
- Caractéristiques :
- Utilisation facile : pas besoin de clé au verrouillage
- Installation simple et rapide
- Clé et cylindre de haute sécurité identiques pour porte arrière et latérale
- Carte de propriété unique et codée
- Adaptable sur un grand nombre de véhicules utilitaires
- Possibilité d'organigramme



1



2



### KIT SERRURE DE SÛRETÉ POUR VÉHICULE ARMADLOCK

ArmaDLock est conçu pour renforcer la sécurité des véhicules commerciaux, en particulier ceux transportant des biens et équipements.

Simple à utiliser et installer, ArmaDLock s'adapte à quasiment tous les types de portes de véhicule, arrière comme coulissantes.

Utilisant un système de verrouillage à morailon, ArmaDLock s'installe sur les compartiments de chargement des véhicules commerciaux, et peut également s'utiliser sur d'autres équipements de structure comparable

- Corps : aluminium de haute précision
- Pêne : en acier Ø 12 mm
- Clé argent nickel réversible avec tête de clé plastique et insert coloré
- Cylindre 7 x 7 dispose d'un mécanisme de fermeture unique à 7 chambres et 7 goupilles
- Système de goupille à haute précision exclusif de Mul-T-Lock
- Livré avec 2 clés réversibles numérotées, une carte de réapprovisionnement et visserie de montage

Code	Désignation
1 119 633	Kit porte arrière
2 119 634	Kit porte arrière et latérale

Indice
000366A08
000601A92

1419

1426

1433

1435

1446

1449

1458

1459

1478

# MENUISERIE ALUMINIUM ET ACIER

## Serrure 1 point



### SERRURE BEC DE CANE N°9

- Têtière inox
- Pêne 1/2 tour réversible
- Livrée sans gâche

#### SPÉCIAL GÂCHE ÉLECTRIQUE

Code	Axe A (mm)	Axe B (mm)	Indice
1 301 264	36	21	000084A24
307 101	39,5	24,5	000085A12
307 103	46	31	000086A02
2 307 040	Gâche	-	000011A90



Stremmer


### SERRURE BEC DE CANE 2241

Gâche centrale pour serrures 1 point, 3 points et tèteière filante.

- Livrée sans gâche
- Conforme à la norme NF EN 1670

#### SPÉCIAL GÂCHE ÉLECTRIQUE

Code	Axe A (mm)	Axe B (mm)	Indice
1 307 393	36	21	000086A64
307 394	39	24	000086A64
307 052	41	26	000086A64
307 053	45	30	000086A64
2 307 381	Gâche	-	000011A56



### SERRURE PÊNE DORMANT SEUL N°14

- Cylindre panneton rayon 11,4 mm (PM2)
- Coffre galvanisé, pièces internes traitées anti-corrosion
- Têtière inox
- Livrée avec gâche

Code	Axe A (mm)	Axe B (mm)	Indice
1 307 094	36	21	000108A42
307 010	39,5	24,5	000111A22
307 096	46	31	000112A84



### SERRURE PÊNE DORMANT ET 1/2 TOUR N°2

- Coffre galvanisé, pièces internes traitées anti-corrosion
- Têtière inox
- Pêne-demi tour confort réversible
- Livrée avec sa gâche, 2 clés bénardes

#### PÊNE CONFORT

Code	Axe A (mm)	Axe B (mm)	P. pêne (mm)	Indice
307 091	21	10,5	9	000171A68

## PRODUIT COMPLÉMENTAIRE

Cylindre spécial à panneton

RENDEZ-VOUS  
PAGE 1381



Contrôle d'accès  
Désenfumage  
1316



Serrures  
1358



Garnitures  
1484



Bois PVC Alu  
1576



Fermetures  
1596



Quincaillerie  
bâtiment  
1694



Ameublement  
1712



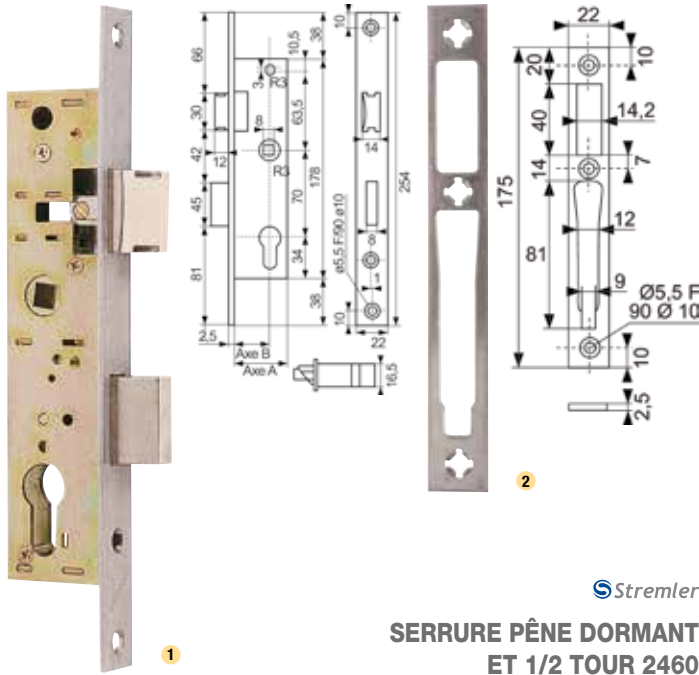
Fixations  
1786



Droguerie  
1856



1364 1385 1404 1407 1409



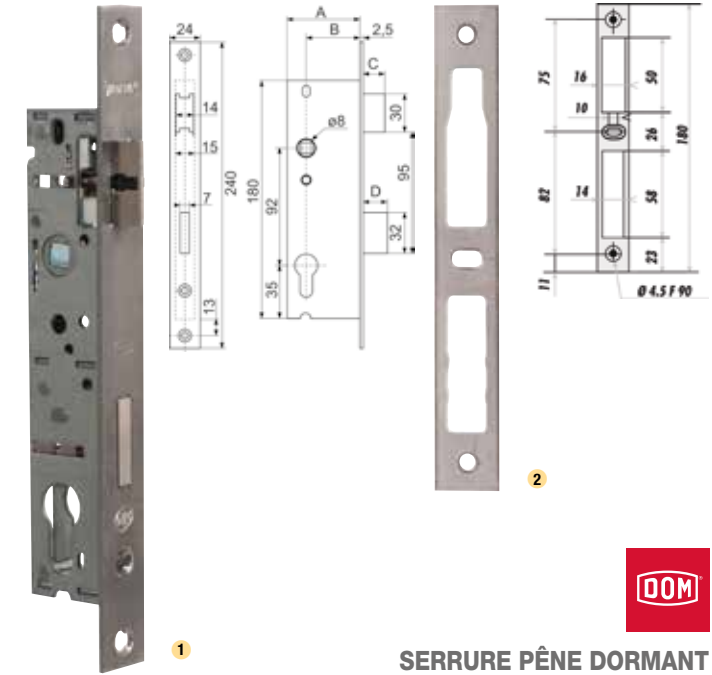
Stremler

## SERRURE PÊNE DORMANT ET 1/2 TOUR 2460

Gâche centrale pour serrures 1 point, 3 points et tête filete.

- Pêne demi-tour réversible avec ressort renforcé
- Livrée sans gâche

Code	Axe A (mm)	Axe B (mm)	Indice
1 307 073	36	21	000067A24
307 074	39,5	24,5	000067A24
307 075	45	31	000067A24
2 307 381	Gâche	-	000011A56

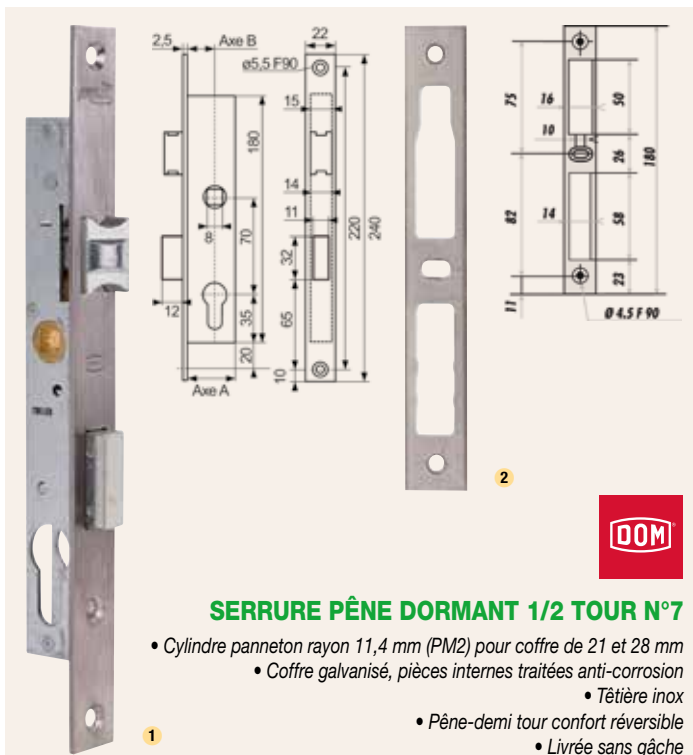


## SERRURE PÊNE DORMANT ET 1/2 TOUR 780 NF

• Gâche centrale pour serrures 1 point, 3 points et tête filete



Code	Axe A (mm)	Axe B (mm)	Indice
1 309 384	36	21	000050A92
309 385	39	24	000050A92
309 371	41	26	000050A92
309 379	45	30	000050A92
2 307 039	Gâche	-	000006A94




## SERRURE PÊNE DORMANT 1/2 TOUR N°7

- Cylindre panneton rayon 11,4 mm (PM2) pour coffre de 21 et 28 mm
- Coffre galvanisé, pièces internes traitées anti-corrosion
- Têtière inox
- Pêne-demi tour confort réversible
- Livrée sans gâche

### PÊNE CONFORT

Code	Axe A (mm)	Axe B (mm)	P. pêne (mm)	Indice
1 307 024	21	10,5	12	000099A96
301 256	28	16,5	12	000091A46
307 026	36	21	12	000061A84
307 027	39,5	24,5	12	000061A84
307 028	46	31,5	12	000061A84
2 307 039	Gâche	-	-	000006A94



Stremler

## SERRURE PÊNE DORMANT BASCULANT 4210

- Pêne demi-tour réversible
- Pêne dormant basculant
- Livrée avec gâche, rosaces de cylindre

Code	Axe A (mm)	Axe B (mm)	Indice
1 307 390	38	25	000100A56
307 392	42,5	30	000100A56



1419

1426

1433

1435

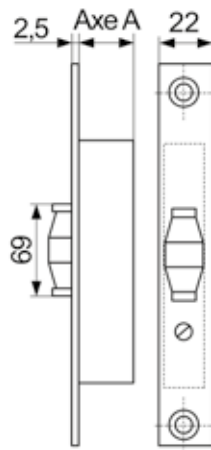
1446

1449

1458

1459

1478

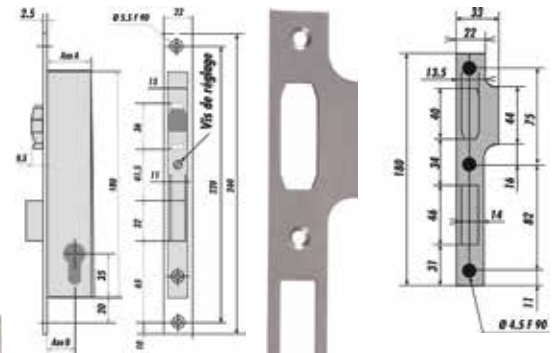


### SERRURE ROULEAU SEUL N°23

- Coffre galvanisé, pièces internes traitées anti-corrosion
- Têtière inox
- Rouleau réglable en Delrin
- Livrée avec gâche

Code	Axe A (mm)
374 052	21


Code	Indice
000066A72	



### SERRURE PÊNE DORMANT ET ROULEAU N°8

- Coffre galvanisé, pièces internes traitées anti-corrosion
- Têtière inox
- Rouleau en Delrin
- Cylindre double profil européen panneton DIN pour largeur de coffre : 36, 39,5, 46
- Cylindre double profil européen panneton spécial : 307284 pour les coffres de largeur 21 mm
- Serrure livrée sans gâche

Code	Axe A (mm)	Axe B (mm)	P. pêne (mm)	Indice
1 307 029	21	10,5	9	000159A30
307 032	36	21	12	000094A78
307 072	39,5	24,5	12	000094A78
307 035	46	31	12	000094A78
2 307 040	Gâche	-	-	000011A90



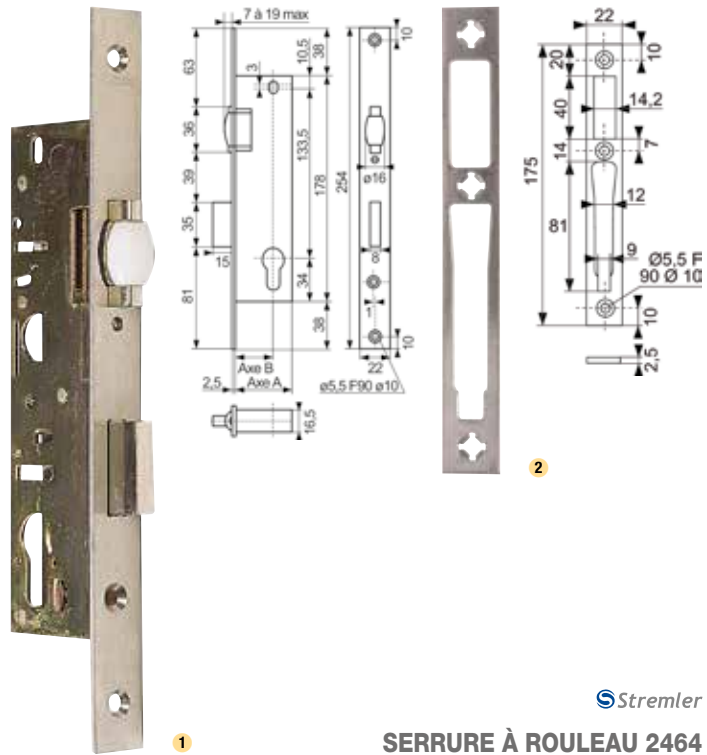
Stremler

### SERRURE PÊNE DORMANT ET ROULEAU 2264

Gâche centrale pour serrures 1 point, 3 points et tète filante.

- Tète (l. x Ep. x L.) : 22 x 2,5 x 244 mm
- Rouleau nylon réglable 7 à 19 mm
- Pêne dormant verrouillable par clé, 1 tour
- Sortie du pêne 15 mm
- Livrée sans gâche

Code	Axe A (mm)	Axe B (mm)	Indice
1 301 260	36	21	000102A26
307 067	41	26	000102A26
301 261	45	30	000102A26
2 307 381	Gâche	-	000011A56



Stremler

### SERRURE À ROULEAU 2464

Gâche centrale pour serrures 1 point, 3 points et tète filante.

- Conforme NF EN 1670
- Conforme NF EN 12209
- Livrée sans gâche

Code	Axe A (mm)	Axe B (mm)	Indice
1 307 076	36	21	000085A92
307 198	39,5	24,5	000085A92
2 307 381	Gâche	-	000011A56

Contrôle d'accès  
Désenfumage  
1316



Serrures  
1358



Garnitures  
1484



Bois PVC Alu  
1576



Fermetures  
1596



Quincaillerie  
bâtiment  
1694



Ameublement  
1712



Fixations  
1786



Droguerie  
1856





1364

1385

1404

1407

1409

**SERRURE À CROCHET N°28**

- Cylindre panneton rayon 11,4 mm (PM2)
- Téton anti-dégondage
- Mentonnet désolidarisé du fouillot
- Livrée sans gâche

**DOM**

Code	Axe A (mm)	Axe B (mm)	Indice
1 307 038	25	13,5	000158A06
2 307 042	Gâche crochet	-	000010A04

**NOUVEAU**

**SERRURE À ENCASTRER DE DÉPANNAGE**

Permet la fermeture provisoire de votre porte d'entrée.

- Coffre en acier
- 2 pènes rond rectiligne en acier
- Réversible
- Pour cylindre profilé européen
- Pas de fouillot, manœuvre de la serrure uniquement par la clé
- Têtière acier galvanisé
- Épaisseur coffre : 14.5 mm
- Livré sans gâche

**THIRARD**

CARTON GARANTIE 2 ANS

Code	Axe (mm)	Indice
1 378 473	40	000047A40
378 474	50	000049A12

## Serrure 3 points

**SERRURE PÊNE DORMANT ET 1/2 TOUR MA35**

- Pêne 1/2 tour réversible
- Têtière inox
- Pêne central anti-sciage
- Livrée sans tringle et sans gâche

**DOM**

CARTON


Code	Axe A (mm)	Axe B (mm)	Indice
1 309 387	39	24	000220A42
309 388	45	30	000220A42

**SERRURE PÊNE DORMANT ET PÊNE 1/2 TOUR T7**

- Axe des tringles réglable sans démontage
- Pêne 1/2 tour réversible
- Têtière inox
- Pêne central anti-sciage
- Livrée sans tringle et sans gâche

**DOM**

Code	Axe A (mm)	Axe B (mm)	Indice
1 307 183	39	24	000192A44
2 307 039	Gâche	-	000006A94



1419

1426

1433

1435

1446

1449

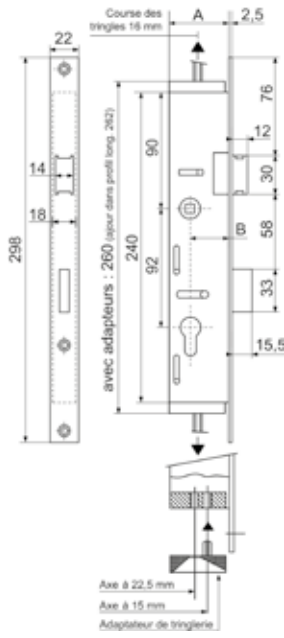
1458

1459

1478

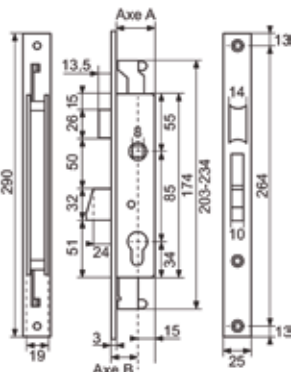


1



**SERRURE PÊNE DORMANT ET PÊNE 1/2 TOUR MA30**

Code	Axe A (mm)	Axe B (mm)	Indice
1 309 372	36	21	000171A80
309 374	41	26	000171A80



**ISEO**  
**SERRURE PÊNE DORMANT BASCULANT ET PÊNE 1/2 TOUR**

• Livrée sans tringle et sans gâche





Code	Axe A (mm)	Axe B (mm)	Indice
307 450	40	25	000086A54
1 307 451	46	30	000086A54

**Serrure pour portillon de piscine**

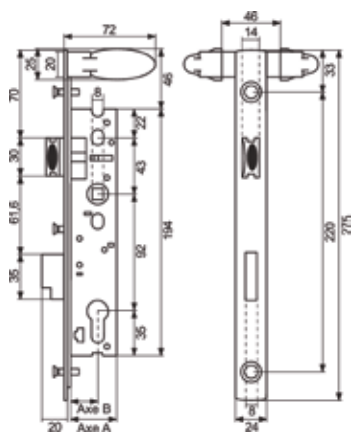
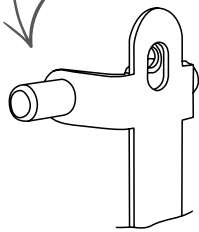
“Pour installation sur menuiserie acier de 40 mm maxi”

- Coffre et têtère inox
- Montage avec béquilles sur rosaces ou ensemble à vis traversantes



1

Poignée à prise réduite pour usage public



**SERRURE POUR PORTILLON DE PISCINE 2268**

Pour tous types de portails interdisant aux enfants l'accès à un espace dangereux.

- Système à double manœuvre breveté avec poignée ergonomique
- Epaisseur maximum du profil 40 mm
- Pêne demi-tour réversible
- Têtère acier Inox A2. AISI 304
- Serrure conforme à la norme AFNOR : P90 - 306

Code	Axe A (mm)	Axe B (mm)	Indice
1 307 241	36	21	000251A70
307 242	39	24	000251A70

Votre solution de sécurité clé en main  
**EXPERTS SERRURERIE**



**Contactez-nous !**  
Du lundi au vendredi, 8h - 16h  
Tél. : 05.56.89.88.54  
serrurerie@sider.biz

**PRODUIT COMPLÉMENTAIRE**

**Cylindre spécial à panneton**

**RENDEZ-VOUS PAGE 1381**




Contrôle d'accès Désenfumage  
**1316**



Serrures  
**1358**



Garnitures  
**1484**



Bois PVC Alu  
**1576**



Fermetures  
**1596**



Quincaillerie bâtiment  
**1694**



Ameublement  
**1712**



Fixations  
**1786**



Droguerie  
**1856**



1364

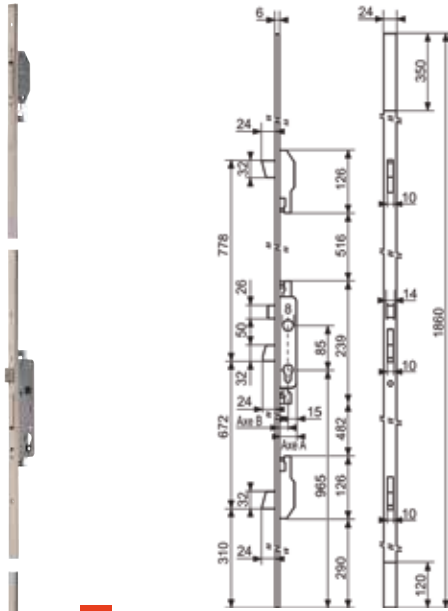
1385

1404

1407

1409

## Serrure 3 points à têtère filante



### ISEO® SERRURE ELECTA PÊNE DORMANT BASCULANT ET 1/2 TOUR

- Têtère inox en U Inox A2. AISI 304
- Pêne demi-tour réversible
- Livrée sans cylindre et sans gâche



Code	Axe A (mm)	Axe B (mm)	Indice
307 216	38	22	000250A96



### SERRURE PÊNE DORMANT ET PÊNE 1/2 TOUR RÉVERSIBLE MA60

Serrure 3 points destinée aux profils aluminium et acier.

- Entraxe 92 mm
- Pêne haut et bas anti-sciage
- Mécanisme à engrenage
- Têtère filante U en inox de 6 mm
- Livrée sans cylindre sans gâche

Code	Axe A (mm)	Axe B (mm)	Indice
1 309 383	39	24	000339A92
309 375	41	26	000339A92
309 376	45	30	000339A92



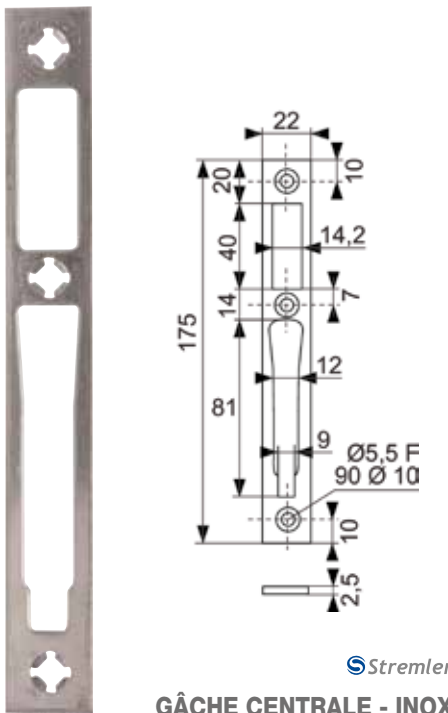
ASSA ABLOY

### SERRURE PÊNE DORMANT BASCULANT ET 1/2 TOUR 4230

- Entraxe à 85 mm
- Pêne dormant verrouillable par clé, 1 tour
- Pêne demi-tour seul réversible
- Fouillot carré de 8 mm avec réducteur à 7 mm
- Têtère filante en acier 25 x 2,5 mm
- Pêne réversible manoeuvré par cylindre et par béquille
- Pêne dormant central à crochet anti-relevage
- Livrée avec les gâches

Code	Axe A (mm)	Axe B (mm)	Indice
1 307 030	39	26	000330A86

## Gâche et tringle



Stremler

### GÂCHE CENTRALE - INOX

Gâche centrale pour serrures 1 point, 3 points et têtère filante.

- Gâche en inox épaisseur 2,5 mm

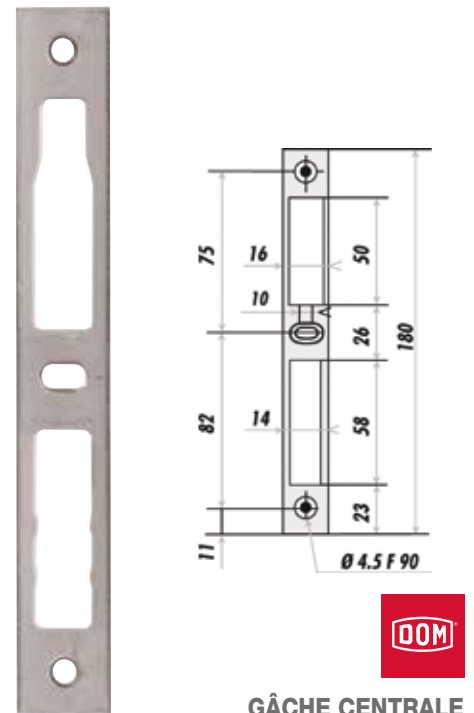
Code	Désignation	Indice
307 381	Plate	000011A56



### GÂCHE CENTRALE METALUX - ALUMINIUM

- Gâche centrale pour serrures 1 point, 3 points et têtère filante

Code	Désignation	Indice
301 262	Gâche	000022A52



### GÂCHE CENTRALE METALUX PLATE - INOX

- Gâche centrale pour serrures 1 point, 3 points et têtère filante

Code	Désignation	Indice
307 039	Plate	000006A94







1364 1385 1404 1407 1409

## POIGNÉES ET VERROUS POUR MENUISERIE ALUMINIUM

### Poignée

**fepim**  
**BÉQUILLE DOUBLE HORUS**  
Béquille de porte en aluminium avec ressort de rappel et rosace cache-vis.  
• Dimensions du carréen inox : 8 mm  
• Pour profil de 40 à 55 mm

Code	Couleur	Indice
1 358 374	Argent	000039A52
2 358 448	Blanc	000036A94
3 358 449	Noir	000036A94

**fepim**  
**BÉQUILLE SIMPLE HORUS**  
Béquille de porte en aluminium avec ressort de rappel, rosace cache-vis.  
• Longueur du carré de 8 x 34 mm en inox

Code	Couleur	Indice
1 358 372	Argent	000017A88
2 358 442	Blanc	000017A88
3 358 443	Noir	000017A88


**fepim**  
**ROSACE POUR CYLINDRE EUROPÉEN**

Code	Couleur	Indice
1 358 375	Argent	000007A22
2 358 466	Blanc	000007A22
3 358 467	Noir	000007A22

**HOPPE**  
**BÉQUILLE DOUBLE TYPE 117 GF**  
Béquille double déportée en aluminium anodisé pour menuiserie métallique.  
• Pour épaisseur de porte 40 à 49 mm

Code	Désignation	Couleur	Vendu par	Indice
1 307 288	Béquille double	Argent	1	000041A62
2 307 290	Béquille double	Blanc	1	000047A76
3 307 297	Rosace à visser en aluminium	Argent	2	000021A40

SERRURERIE



1419

1426

1433

1435

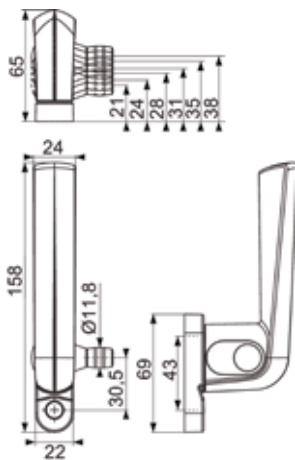
1446

1449

1458

1459

1478



**POIGNÉE DE CONDAMNATION À OLIVE**

- Pour châssis basculant ou pivotant
- Inversion rapide de la main
- Poignée et platine en aluminium
- Rouleau inox Ø 13 mm à 6 positions de réglage



Code	Couleur	L. x l. x H. (mm)	Indice
1 358 088	Gris	158 x 69 x 65	000030A10
2 358 089	Blanc	158 x 69 x 65	000030A10
3 358 091	Noir	158 x 69 x 65	000030A10




**GÂCHE À RETOUR POUR POIGNÉE DE CONDAMNATION À OLIVE DIEZ**

- En aluminium



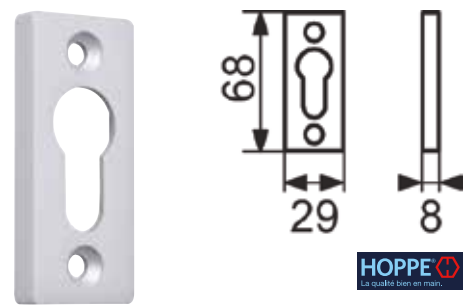
Code	Désignation	Couleur	L. x l. x H. (mm)	Indice
1 358 093	Gâche à retour	Argent	69 x 18,8 x 32,6	000005A78
2 358 094	Gâche à retour	Blanc	69 x 18,8 x 32,6	000005A78
3 358 095	Gâche à retour	Noir	69 x 18,8 x 32,6	000005A78
4 358 096	Jeu de cales	Noir	69 x 18,8 x 1 / 2 / 3	000001A50



**ROSAC ADHÉSIVE CYLINDRE EUROPÉEN - ALUMINIUM**

- Dimensions (L. x l. x Ep.) : 67 x 25 x 3 mm

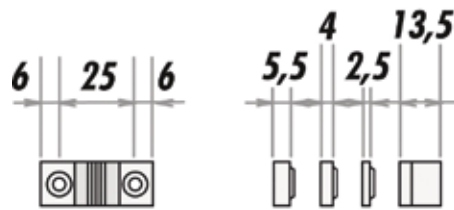

Code	Couleur	Indice
1 301 268	Argent	000004A56
2 301 269	Blanc	000004A84
3 307 302	Bronze	000014A04



**ROSACE À VISSER CYLINDRE EUROPÉEN - ALUMINIUM**

Code	Couleur	Vendu par	Indice
307 297	Argent	2	000021A40

**Verrou de condamnation de porte**



**GÂCHE HAUTE TYPE 6812**

- Ensemble comprenant une gâche en profilé aluminium + 3 cales en delrin noir

Code	Finition	Indice
1 358 807	Alu satiné	000007A20
2 358 809	Blanc	000007A20

**HDE SERVICES**  
Une question sur un produit de Serrurerie ?

Contactez nos experts !  
[serrurerie@sider.biz](mailto:serrurerie@sider.biz)  
Tél. 05.56.89.15.21  
Fax 05.56.89.67.97



1364

1385

1404

1407

1409



### VERROU EN APPLIQUE

- Verrou de condamnation en applique
- Hauteur : 250 mm
- Corps et tête en aluminium, pêne Ø 8 mm en inox
- Arrêt en position ouverte ou fermée par clippage
- Adaptable sur porte battante et fenêtre à frappe

Code	Finition	L. (mm)	Indice
1 358 195	Alu satiné	250	000027A50
2 358 198	Blanc	250	000027A50
3 358 197	Brun	250	000027A50
358 196	Alu satiné	500	000051A44
358 199	Blanc	500	000051A44

**fapim**

### VERROU EN FEUILLEURE TITAN

- Corps en aluminium laqué
- Levier en zamac nickelé
- Tige de fermeture en acier inox

Code	Couleur	Réf.	Indice
1 358 306	Noir	3720B-NR	000020A44
358 435	Noir	3720C-NR	000021A52
358 305	Noir	3721C-NR	000028A42
358 282	Blanc	3715	000030A54

**fapim**

### VERROU EN APPUI ATLAS TYPE 3723

- Corps en aluminium extrudé, poignée, pièce de manœuvre et capot à clipser en aluminium extrudé anodisé ou laqué
- Tige de fermeture en acier inox
- Longueur 250 mm
- Largeur 18 mm
- Diamètre du pêne 9 mm

Code	Couleur	Indice
358 420	Blanc	000044A84

**LA CROISEE**

### GÂCHE POUR VERROU - INOX

Code	Réf.	Indice
358 810	DS6859	000004A64

**fapim**

### GÂCHE BASSE ENCASTRÉE 3738

- Pour verrou 3720B, 3720c, 3721C, 3723 et 3726

Code	Matière	Indice
358 294	Inox	000010A38

**Torbel**

### SERRURE À CROCHET

- Fixation sur le dormant pour fenêtre bois
- Dimensions (L. x l.) : 60 x 20 mm

Code	Désignation	Indice
308 412	A crochet	000095A42





1419



1426



1433



1435



1446



1449



1458



1459



1478



Contrôle d'accès  
Désenfumage  
**1316**



Serrures  
**1358**



Garnitures  
**1484**



Bois PVC Alu  
**1576**



Fermetures  
**1596**



Quincaillerie  
bâtiment  
**1694**



Ameublement  
**1712**




Fixations  
**1786**



Droguerie  
**1856**


## Verrou pour menuiserie coulissante



### VERROU 6218

- Pour petit coulissant et châssis de doublage, fixation latérale
- Livré avec bouchon rond et bouchon ovale

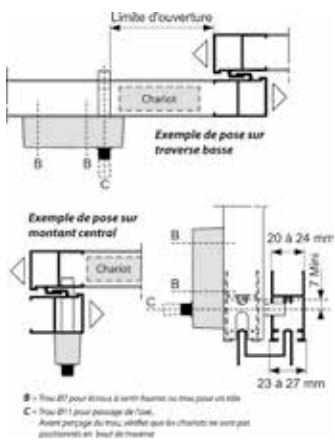

Code	Couleur	Indice
358 101	Blanc	000015A82



### VERROU 6219

- Pour petit coulissant et châssis de doublage, fixation latérale
- Livré avec bouchon rond et bouchon ovale

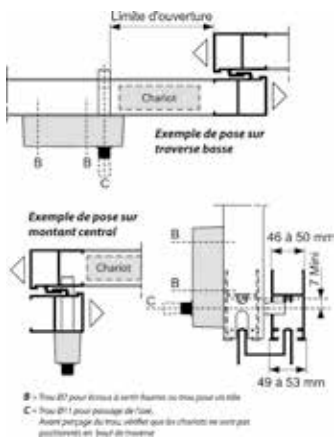

Code	Couleur	Indice
1 358 104	Alu satiné	000018A16
2 358 103	Blanc	000018A16
3 358 102	Noir	000018A16



### LIMITEUR D'OUVERTURE 2236

- Pour traverse de 20 à 27 mm
- Finition : laquée gris aluminium
- Pêne en inox
- S'entrouvrant
- Fixation par vis Ø 5 mm non fournies
- Livré avec 2 clés

Code	Modèle	Indice
308 407	2236	000048A36




### LIMITEUR D'OUVERTURE 2239

- Verrouille les deux vantaux en les traversants de part en part
- Pour traverse de 46 à 53 mm
- Fixation par vis Ø 5 mm non fournies
- Pêne en inox
- S'entrouvrant
- Finition : laquée gris aluminium
- Livré avec 2 clés

Code	Modèle	Indice
308 406	2239	000044A94





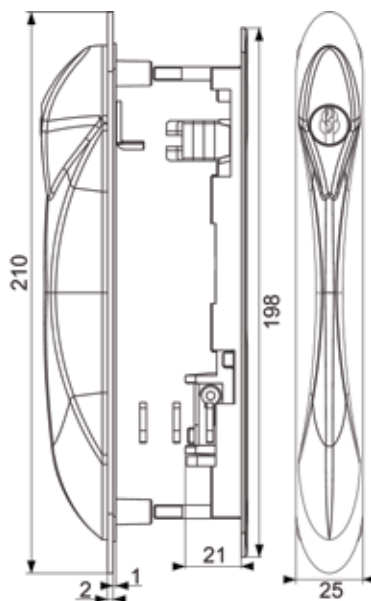
### FERMETURE ENCASTRÉE DOUBLE SILÈNE RÉNOVATION

Fermeture intérieure à condamnation par curseur.

- Blocage automatique de l'ensemble crochet en position fermée (anti-crochetable)
- Pièces de serrage montées
- A crochet réglable bi-directionnel avec vis anti-déréglage
- Ensemble comprenant :
  - 1 coquille intérieure à condamnation vers le bas
  - 1 poignée extérieure
  - 1 platine de recouvrement
  - 1 barillet + 4 paliers + 1 vis tôle
  - 3 crochets
  - 2 vis TF M5 x 25 mm
  - 2 vis TF M5 x 30 mm
- Dimensions (L. x l. x P.) : 198 x 24 x 11,4 mm




Code	Couleur	Indice
1 358 085	Aluminium	000063A46
2 358 086	Blanc	000063A46
3 358 087	Noir	000063A46



### POIGNÉE DE TIRAGE 7247

• S'adapte sur les fermetures 6795 et 6796

Code	Couleur	Indice
1 358 008	Aluminium	000024A52
2 358 007	Blanc	000024A52



### BARILLET POUR FERMETURE ENCASTRÉE

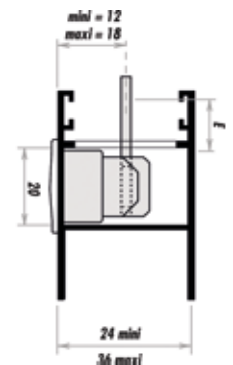
• Livré avec un palier et vis tôle Ø 3 x 8 mm

Code	L. palier (mm)	Pour	Indice
358 541	10	Profil de 27 à 31 mm	000024A92



### CROCHET POUR FERMETURE ENCASTRÉE

Code	L. (mm)	Pour	Indice
1 358 299	31	Profil de 6 à 11 mm	00001A16
358 303	36	Profil de 11 à 16 mm	00001A24
358 304	40	Profil de 15 à 20 mm	00001A40



Contrôle d'accès  
Désenfumage  
1316



Serrures  
1358



Garnitures  
1484



Bois PVC Alu  
1576



Fermetures  
1596



Quincaillerie  
bâtiment  
1694




Ameublement  
1712



Fixations  
1786



Droguerie  
1856



## Fermeture de coulissant en applique



### FERMETURE EN APPLIQUE SORGHO 6127

Fermeture semi-automatique pour pose en applique.

- Corps en aluminium et bouchon en plastique noir
- Hauteur totale 142 mm
- Entraxe de fixation 90 mm
- Principe de montage en semi automatique:

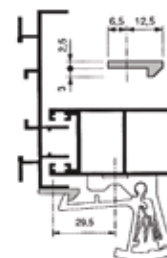
- Fixer le socle
- Placer le cran dans son emplacement
- Monter le profil supérieur sur le socle
- Serrer la vis arrière
- Placer les ressorts sur les bouchons
- Monter les bouchons sur la fermeture
- Principe de montage en automatique:
  - Dito sauf ne pas placer le cran dans son emplacement
  - Fixation par vis diamètre 5 mm non fournies

Code	Couleur	Indice
1 358 254	Aluminium	000031A60
2 358 261	Blanc	000031A60



### GÂCHE POUR FERMETURE 6127

- Hauteur totale 120 mm
- Entraxe de fixation 90 mm
- Fixation par vis diamètre 5 mm non fournies

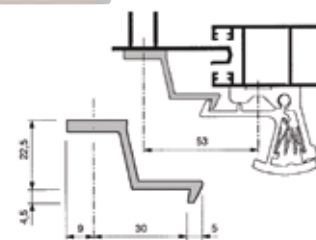


Code	Couleur	Indice
1 358 256	Argent	000003A60
2 358 258	Blanc	000003A60



### GÂCHE EN ÉQUERRE POUR FERMETURE 6127

- Hauteur totale 120 mm
- Entraxe de fixation 90 mm
- Déport 22,5 mm
- Fixation par vis diamètre 5 mm non fournies



Code	Couleur	Indice
358 265	Blanc	000008A92

## Chariot pour coulissant



### KIT CHARIOTS RÉGLABLES

- Chariot rénovation pour profils aluminium
- Pour un vantail de 110 kg maxi comprenant :
  - 2 supports simple réglable
  - 2 galets en PETP pour rail 150°
  - 2 galets en PETP pour rail R3
  - 2 axes inox



Code	Type	Indice
1 358 080	4534	000014A14
358 081	4535	000017A88




### KIT CHARIOTS RÉGLABLES

- Chariot rénovation pour profils PVC
- Pour un vantail de 180 kg maxi comprenant :
  - 2 chariots bogie réglable
  - 4 cales de positionnement (2 par chariot)



Code	Type	Indice
358 079	4899	000020A54





# VERROUS

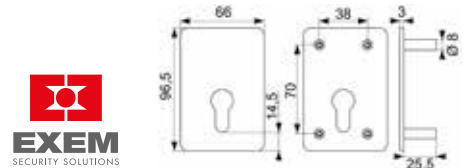
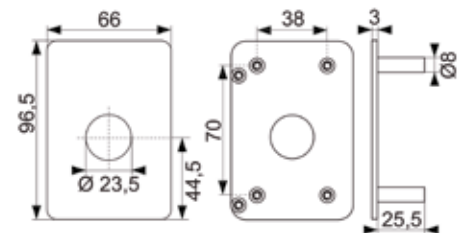
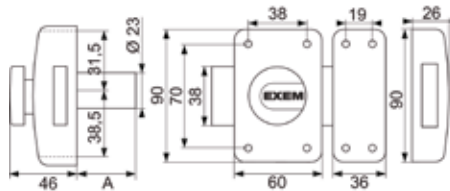


## Verrou EXEM

### L'info du Pro



### Verrou de sécurité Exem

- Les verrous de porte EXEM permettent d'accroître la sécurité de la maison et de sa porte d'entrée. Ils complètent une serrure et améliorent la tenue du vantail sur l' huisserie.
- Un verrou peut être posé à droite comme à gauche de la porte, à la hauteur qui vous arrange. L'épaisseur de la porte vous oriente sur le choix de la longueur du cylindre et du verrou.
- Pour renforcer l'installation, une plaque de renfort peut être fixée sur le côté extérieur de la porte par 4 vis traversant le verrou.
- Sur cette gamme de verrous, le foncet vissé est démontable afin de changer le pêne plus facilement.



### PLAQUE DE RENFORT POUR VERROU

Permet de renforcer tous types de portes.

- Fixation par vis métaux
- Adaptable sur porte standard, nécessaire sur porte isoplane
- Finition époxy Or



Code	Cylindre	Indice
1 304 368	Ø 23 mm	000022A20
2 304 369	Profil Européen	000018A44



### VERROU STANDARD À BOUTON EXEM

Verrou de sûreté à bouton utilisé pour renforcer la sécurité d'une porte d'entrée.

- Améliore la tenue du vantail sur l' huisserie
- Coffre et gâche acier embouti
- Pêne acier chromé mat
- Bouton ABS chromé mat
- Cylindre laiton à 5 goupilles
- Protection contre l'arrachement du cylindre par pilier et cavalier
- Pêne interchangeable
- Adaptable sur porte pleine
- Pose facilitée grâce à son gabarit standard

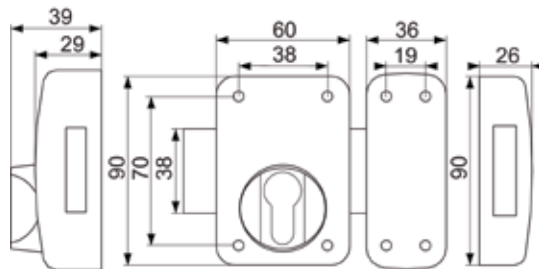

- Finition époxy Or
- Livré avec :
  - 1 entrée en laiton
  - 8 vis de pose 4 x 50 mm PZ2
  - 1 système anti-arrachement
  - 1 gabarit et 1 notice de pose
  - 3 clés en acier nickelé numérotées

### SYSTÈME ANTI-ARRACHEMENT PAR PILIER, RETARDANT L'EFFRACTION



Code	Ø (mm)	L. pêne (mm)	Indice
1 304 361	23 x 40	110	000041A92
304 362	23 x 45	110	000041A92
304 363	23 x 50	110	000045A44





## VERROU À CYLINDRE PROFIL EUROPÉEN

Verrou de sûreté à cylindre profil Européen utilisé pour renforcer la sécurité d'une porte, permet d'améliorer la sécurité des biens.

- Adaptable sur porte pleine ou vitrée
- Pose facilitée grâce à son gabarit standard
- Améliore la tenue du vantail sur l' huisserie
- Finition époxy Or
- Coffre et gâche acier embouti
- Pêne acier chromé mat
- Pour une porte épaisseur 45 mm, utiliser un cylindre de 30 x 60 mm
- Adaptable sur porte pleine
- Pose facilitée grâce à son gabarit standard
- Finition époxy Or
- Livré avec :
  - 1 entrée en laiton
  - 8 vis de pose 4 x 50 mm PZ2
  - 1 gabarit et 1 notice de pose
- Livré sans cylindre

**COMBINABLE  
AVEC TOUT ORGANIGRAMME**



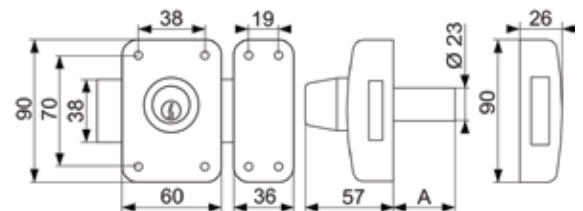

Code L. (mm)  
**304 367 110**

Indice  
**000037A90**

## PRODUIT COMPLÉMENTAIRE

**Cylindre de  
sécurité EXEM**

**RENDEZ-VOUS  
PAGE 1364**



## VERROU 2 ENTRÉES DE SÛRETÉ


Verrou de sûreté double entrée utilisé pour renforcer la sécurité d'une porte vitrée, permet d'améliorer la sécurité des biens.

- Adaptable sur porte pleine
- Pose facilitée grâce à son gabarit standard
- Améliore la tenue du vantail sur l' huisserie
- Finition époxy Or, bouton chromé brillant
- Coffre et gâche acier embouti
- Pêne acier chromé mat
- Cylindre double en laiton à 5 goupilles
- Protection contre l'arrachement du cylindre par pilier et cavalier
- Pêne interchangeable
- Pose facilitée grâce à son gabarit standard
- Finition époxy Or
- Livré avec :
  - 1 entrée en laiton
  - 8 vis de pose 4 x 50 mm PZ2
  - 1 système anti-arrachement
  - 1 gabarit et 1 notice de pose
- 3 clés en acier nickelé numérotées

**SYSTÈME  
ANTI-ARRACHEMENT PAR PILIER,  
RETARDANT L'EFFRACTION**



Code	Ø (mm)	L. pêne (mm)	Indice
<b>1 304 364</b>	<b>23 x 40</b>	<b>110</b>	<b>000066A72</b>
<b>304 365</b>	<b>23 x 45</b>	<b>110</b>	<b>000066A72</b>
<b>304 366</b>	<b>23 x 50</b>	<b>110</b>	<b>000070A56</b>



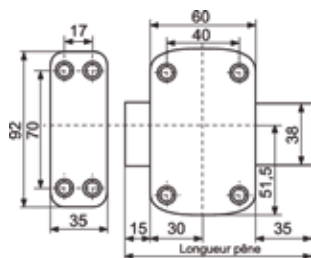
## Verrou de sécurité à bouton



Vachette  
ASSA ABLOY

### VERROU CYCLOP À BOUTON SEUL 766 V

- Coffre acier embouté verni bronze
- Gâche acier embouté verni bronze
- Dimensions du coffre (H. x l.) : 92 x 60 mm
- Dimensions de la gâche (H. x l.) : 92 x 35 mm
- Pêne acier chromé 110 mm
- Bouton ABS chromé
- Livré avec vis de pose et gabarit



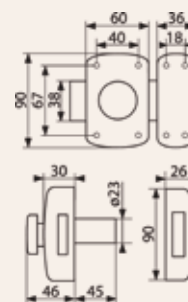
Code	Couleur	Indice
373 001	Bronze	000041A90



THIRARD

### VERROU CORVETTE À BOUTON

- Coffre et gâche acier embouti époxy bronze
- Gâche acier embouti époxy bronze
- Dimensions du coffre (H. x l.) : 90 x 60 mm
- Dimensions de la gâche (H. x l.) : 90 x 36 mm
- Pêne acier chromé 110 mm
- Bouton barrette ABS chromé
- Cylindre rond 23 x 45 mm à paillette
- Rosace extérieure laiton
- Livré avec 3 clés et vis de pose



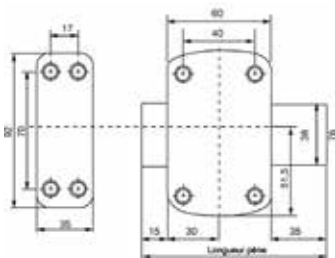
Code	Finition	Indice
305 709	Epoxy bronze	000027A08



Vachette  
ASSA ABLOY

### VERROU CYCLOP À BOUTON

- Coffre acier embouti verni
- Gâche acier embouti verni
- Dimensions du coffre (H. x l.) : 92 x 60 mm
- Dimensions de la gâche (H. x l.) : 92 x 35 mm
- Bouton ABS chromé
- Cylindre rond D23 à 5 goupilles
- Rosace extérieure laiton
- Livré avec 3 clés vis de pose et gabarit



Code	Couleur	L. cylindre (mm)	L. pêne (mm)	Variure de clé	Indice
306 262	Bronze	30	110	Varié	000068A00
306 263	Bronze	35	110	Varié	000069A32
305 003	Bronze	40	110	Varié	000068A08
305 247	Bronze	40	110	S'entrouvant U08935	000078A28
305 231	Bronze	40	110	S'entrouvant U08925	000078A28
301 220	Bronze	40	145	Varié	000076A64
306 264	Bronze	45	110	Varié	000069A32
306 265	Bronze	50	110	Varié	000068A00



THIRARD

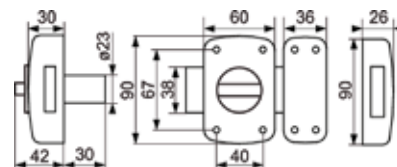
### VERROU DE SURETÉ SÉRIE MIRAGE

Spécialement conçu pour la fermeture des grandes portes (atelier, garage, parking, cabanon...).


- Coffre acier embouti époxy bronze
- Bouton ABS chromé
- Cylindre laiton 5 goupilles Ø 23 mm
- Pêne L. 160 mm. 3 clés acier nickelées
- Protection contre l'arrachement
- Coffre acier embouti verni bronze
- Gâche acier embouti verni bronze
- Dimensions du coffre (H. x l.) : 90 x 60 mm

#### PÊNE RALLONGÉ 160 MM


- Dimensions de la gâche (H. x l.) : 90 x 36 mm
- Pêne acier chromé 160 mm
- Bouton barrette ABS chromé
- Cylindre rond 23 x 30 mm à 5 goupilles
- Rosace extérieure laiton
- Livré avec 3 clés nickelées vis de pose et gabarit



Code	Couleur	Indice
813 893	Epoxy bronze	000053A70







1364

1385

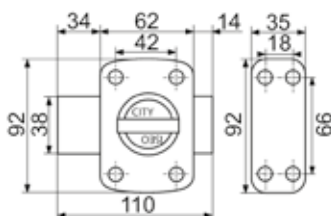
1404

1407

1409


**ISEO**  
**CITY.**

### VERROU À BOUTON SEUL CITY 25

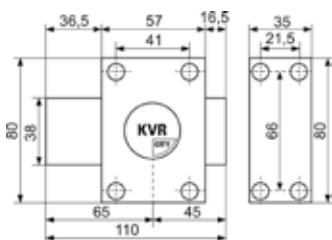


- Coffre et gâche en acier embouti verni bronze
- Dimensions du coffre (H. x l.) : 90 x 56 mm
- Dimensions de la gâche (H. x l.) : 90 x 35 mm
- Pêne acier chromé 110 mm
- Bouton ABS chromé
- Livré avec vis de pose et gabarit

Code	Finition	Indice
305 053	Acier verni bronze	000061A70


**ISEO**  
**CITY.**

### VERROU KVR 30



- Coffre acier cambré 20/10°
- Dimensions du coffre (H. x l.) : 80 x 57 mm
- Gâche acier cambré 20/10°
- Dimensions de la gâche (H. x l.) : 80 x 35 mm
- Pêne acier chromé 110 mm
- Bouton ABS chromé
- Cylindre rond 23 x 5 goupilles de 45 mm
- Livré avec vis de pose et 3 clés

Code	Couleur	L. (mm)	Modèle	Indice
305 101	Bronzé or	45	A bouton	000063A52


**ISEO**  
**CITY.**

### VERROU BOUTON À BARRETTE ARNOV 150



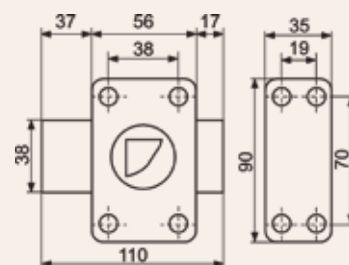
- Coffre et gâche acier embouti verni bronze
- Bouton à barrette chromé
- Cylindre rond Ø 23 x 45 mm à 5 goupilles
- Rosace extérieure laiton
- Livré avec 3 clés nickelées, rosace extérieure laiton, vis de pose et gabarit

Code	Couleur	Emballage	Indice
302 373	Bronze or	Carton	000086A88


**ISEO**  
**CITY.**

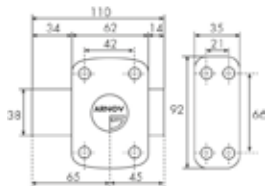

### VERROU À BOUTON CITY 25

- Coffre acier embouti 20/10° verni
- Gâche acier embouti 20/10° verni
- Dimensions du coffre (H. x l.) : 90 x 56 mm
- Dimensions de la gâche (H. x l.) : 90 x 35 mm
- Pêne acier chromé 110 mm
- Bouton ABS chromé
- Cylindre rond 23 à 5 goupilles
- Rosace extérieure laiton
- Livré avec 3 clés nickelées vis de pose et gabarit



Code	Couleur	L. (mm)	L. pêne (mm)	Variure de clé	Indice
1 306 228	Bronze or	30	110	Varié	000078A78
305 346	Bronzé or	30	135	Varié	000138A32
306 229	Bronze or	35	110	Varié	000078A78
305 048	Bronze or	40	110	Varié	000078A78
305 345	Bronzé or	45	135	Varié	000109A44
305 102	Bronze or	45	110	Varié	000078A78
305 656	Bronze or	45	110	S'entrouvant KCF5501	000078A78
305 657	Bronze or	45	110	S'entrouvant KCF5504	000078A78
2 305 055	Blanc	45	110	Varié	000078A78
305 108	Bronze or	50	110	Varié	000078A78





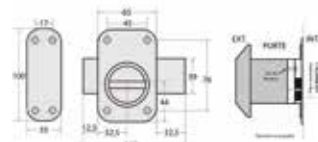
### VERROU À BOUTON CAVITH MODÈLE 4115

- Coffre acier embouti 20/10<sup>e</sup> verni bronze
- Gâche acier embouti 20/10<sup>e</sup> verni bronze
- Dimensions du coffre (H. x l.) : 92 x 62 mm
- Dimensions de la gâche (H. x l.) : 92 x 35 mm

- Pêne acier chromé 110 mm
- Bouton ABS chromé
- Cylindre rond 29 x 45 mm à 8 goupilles
- Rosace extérieure laiton
- Livré avec 3 clés nickelées, carte de réapprovisionnement vis de pose et gabarit



Code	Couleur	Indice
305 355	Bronze or	000174A64

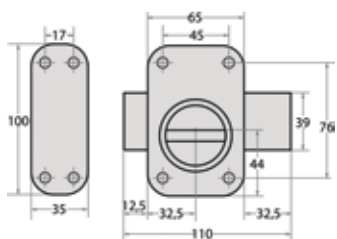


### VERROU V136 SYSTEME V5 À BOUTON ET CYLINDRE EXTENSIBLE

- Coffre acier embouti verni bronze
- Gâche acier embouti verni bronze
- Dimensions du coffre : H. 100 x l. 65 mm
- Dimensions de la gâche : H. 100 x 35 mm
- Pêne acier chromé 110 mm, réglable ± de 10 mm
- Bouton ABS chromé
- Cylindre rond Ø 30 mm à 5 goupilles adaptable sur porte de 30 à 80 mm
- Rosace extérieure laiton
- Livré avec 3 clés nickelées vis de pose et gabarit



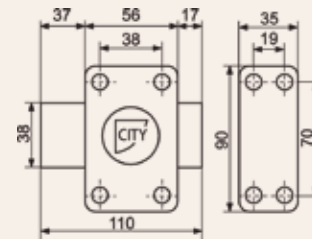
Code	Finition	Variure de clé	Ep. porte (mm)	Indice
305 330	Verni bronze	Varié	30 à 80	000165A32



### VERROU V136 SYSTEME V5 À BOUTON

- Coffre acier embouti verni bronze
- Gâche acier embouti verni bronze
- Dimensions du coffre (H. x l.) : 100 x 65 mm
- Dimensions de la gâche (H. x l.) : 100 x 35 mm
- Pêne acier chromé 110 mm, réglable ± de 10 mm
- Bouton ABS chromé
- Cylindre rond 23 à 5 goupilles
- Rosace extérieure laiton
- Livré avec 3 clés nickelées vis de pose et gabarit

Code	L. cylindre (mm)	Variure de clé	Indice
1 306 196	40	Varié	000101A10
305 335	45	Varié	000101A10
305 232	45	S'entrouvant U08925	000157A54
306 197	50	Varié	000101A10
306 198	60	Varié	000124A78



### VERROU À BOUTON ISR6

- Possibilité de s'entrouvrant avec la gamme EXEM ISR6
- Coffre et gâche en acier embouti 15/10e verni bronzé or
- Dimensions du coffre (H. x l.) : 90 x 56 mm
- Dimensions de la gâche (H. x l.) : 90 x 35 mm
- Pêne acier nickelé 110 mm
- Bouton chromé
- Cylindre rond D26 à 6 goupilles inox

- Contre-goupilles diablo anti-crochetage
- Goupille anti-arrachement + Protection anti-perçage
- Axe de perçage 45 mm
- Rosace extérieure laiton
- Livré avec 5 clés réversibles en laiton nickelé, carte de réapprovisionnement, vis de pose et gabarit




Code	L. cylindre (mm)	Couleur	Indice
1 301 362	40	Bronze or	000132A90
301 363	45	Bronze or	000132A90

## PRODUIT COMPLÉMENTAIRE

Accessoires  
de verrou

RENDEZ-VOUS  
PAGE 1457





1364

1385

1404

1407

1409



## VERROU À BOUTON DE HAUTE SÉCURITÉ TORO

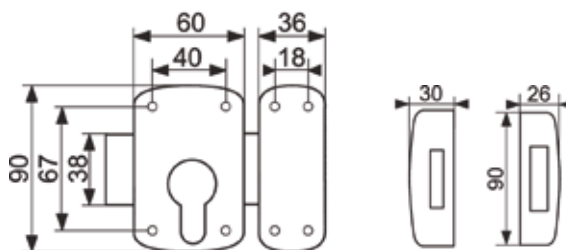

- Coffre acier embouté verni bronze
- Gâche acier embouté verni bronze
- Dimensions du coffre (H. x l.) : 100 x 65 mm
- Dimensions de la gâche (H. x l.) : 100 x 35 mm
- Pêne acier chromé 110 mm, réglable  $\pm$  de 10 mm
- Cylindre Interactive+ rond D23 à 10 goupilles
- Livré avec 3 clés alvéolaires réversibles avec carte de propriété, notice et gabarit de pose



Code	L. (mm)
1 710 221	46
710 223	53

Indice
000341A62
000351A98

## Verrou à cylindre européen




## VERROU CORVETTE À CYLINDRE EUROPÉEN

- Coffre acier embouté époxy bronze
- Gâche acier embouté époxy bronze
- Dimensions du coffre (H. x l.) : 90 x 60 mm

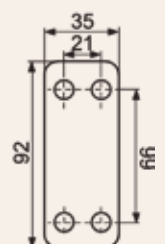
- Dimensions de la gâche (H. x l.) : 90 x 36 mm
- Pêne acier chromé 110 mm
- Empreinte cylindre profilé européen
- Rosace extérieure laiton
- Livré avec vis de pose

Code	Finition	Indice
305 708	Epoxy bronze	000023A86



## VERROU ARNOV À CYLINDRE EUROPÉEN

- Coffre acier embouté 20/10° verni bronze
- Dimensions du coffre (H. x L.) : 92 x 72 mm
- Gâche acier embouté 20/10° verni bronze
- Dimensions de la gâche (H. x L.) : 92 x 35 mm
- Pêne acier chromé 110 mm
- Empreinte cylindre profilé européen
- Rosace extérieure laiton
- Livré avec vis de pose et gabarit sans cylindre



Code	Couleur	Indice
1 305 059	Bronze or	000083A04
2 305 060	Blanc	000083A04
3 305 061	Gris anthracite	000083A04



1419



1426



1433



1435



1446



1449



1458



1459



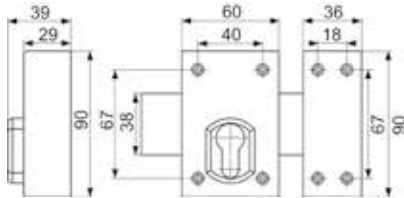
1478



### VERROU TOUT - INOX

Recommandé pour :  
- utilisation en bord de mer  
- ambiance corrosive

- Mécanisme Inox A2. AISI 304
- Coffre Inox A2. AISI 304
- Gâche Inox A2. AISI 304
- Finition : Inox brossé 304



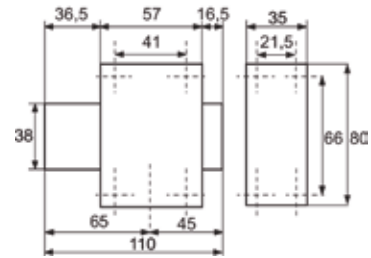
Code	Finition	Indice
304 092	Inox brossé	000150A78



### VERROU DE CAVE KVR 34 À CYLINDRE SEUL

Verrou de cave.

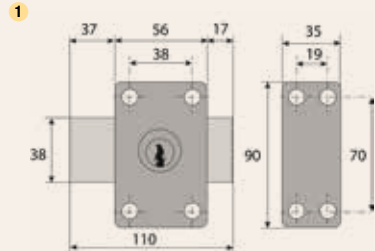
- Coffre acier cambré 20/10°
- Gâche acier cambré 20/10°
- Dimensions du coffre (H. x l.) : 80 x 57 mm
- Dimensions de la gâche (H. x l.) : 80 x 35 mm
- Pêne acier chromé
- Pêne acier chromé 110 mm
- Cylindre rond Ø 23 mm à 5 goupilles
- Rosace extérieure laiton
- Livré avec vis de pose et 3 clés



Code	L. cylindre (mm)	Indice
305 041	40	000059A64



## Verrou de sécurité à cylindre double

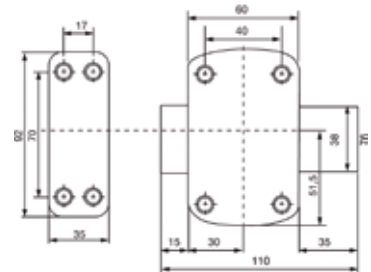


### VERROU CITY 26 À CYLINDRE DOUBLE

- Coffre acier embouti 20/10° verni bronze
- Gâche acier embouti 20/10° verni bronze
- Dimensions du coffre (H. x l.) : 90 x 56 mm
- Dimensions de la gâche (H. x l.) : 90 x 35 mm
- Pêne acier chromé 110 mm
- Cylindre rond Ø 23 x 45 mm à 5 goupilles, 2 entrées
- Rosace extérieure laiton
- Livré avec 3 clés nickelées vis de pose et gabarit



Code	Couleur	Varié de clé	Indice
305 115	Bronze or	Varié	000115A84
305 654	Bronze or	S'entrouvant KCF5501	000115A84
305 655	Bronze or	S'entrouvant KCF5504	000115A84



### VERROU CYCLOP À CYLINDRE DOUBLE

- Coffre acier embouti verni bronze
- Gâche acier embouti verni bronze
- Dimensions du coffre (H. x l.) : 100 x 60 mm
- Dimensions de la gâche (H. x l.) : 100 x 35 mm
- Pêne acier chromé 110 mm
- Cylindre rond Ø 23 mm x 40 mm à 5 goupilles, 2 entrées
- Rosace extérieure laiton
- Livré avec 3 clés vis de pose et gabarit

Code	L. cylindre (mm)	Indice
301 221	40	000077A44



Contrôle d'accès  
Désenfumage  
1316



Serrures  
1358



Garnitures  
1484



Bois PVC Alu  
1576



Fermetures  
1596



Quincaillerie bâtiment  
1694



Ameublement  
1712




Fixations  
1786



Droguerie  
1856





1364

1385

1404

1407

1409

**Vachette**  
**ASSA ABLOY**

**VERROU V136 SYSTEME V5 À CYLINDRE DOUBLE**

- Coffre acier embouté verni bronze
- Gâche acier embouté verni bronze
- Dimensions du coffre (H. x l.) : 100 x 1.65 mm
- Dimensions de la gâche (H. x l.) : 100 x 35 mm
- Pêne acier chromé 110 mm, réglable ± de 10 mm
- Cylindre rond Ø 25 mm à 5 goupilles, 2 entrées
- Rosace extérieure laiton
- Livré avec 3 clés nickelées vis de pose et gabarit

Code	Finition	Variure de clé	Indice
1 305 336	Verni bronze	Varié	000135A80
305 233	Verni bronze	S'entrouvant U08925	000160A72
305 249	Verni bronze	S'entrouvant U08935	000160A72

**ISEO**  
**CITY.**

**VERROU CAVITH MODELE 4116 À CYLINDRE DOUBLE**

- Coffre acier embouté 20/10° verni bronze
- Gâche acier embouté 20/10° verni bronze
- Dimensions du coffre (H. x l.) : 92 x 62 mm
- Dimensions de la gâche (H. x l.) : 92 x 35 mm
- Pêne acier chromé 110 mm
- Cylindre rond 29 x 45 mm à 8 goupilles, 2 entrées
- Rosace extérieure laiton
- Livré avec 3 clés nickelées, carte de réapprovisionnement vis de pose et gabarit

Code	Couleur	Indice
305 357	Bronzé or	000246A96

**MUL-T-LOCK**

**VERROU TORO À CYLINDRE DOUBLE**

Les caractéristiques techniques de l'Interactive + sont compatibles avec l'interactive classic.

- Coffre acier embouté verni bronze
- Gâche acier embouté verni bronze
- Dimensions du coffre (H. x l.) : 100 x 65 mm
- Dimensions de la gâche (H. x l.) : 100 x 35 mm
- Pêne acier chromé 110 mm, réglable ± de 10 mm
- Cylindre Interactive+ rond D25 à 10 goupilles, 2 entrées
- Livré avec 3 clés alvéolaires réversibles avec carte de propriété, notice et gabarit de pose

Code	L. (mm)	Indice
1 710 224	40	000442A28
710 225	46	000450A44
710 226	53	000456A96

Votre solution de sécurité clé en main

## EXPERTS SERRURERIE

Étude, conseil, fabrication\*, livraison

Cylindres  
Organigrammes  
Issues de secours  
Contrôle d'accès



\* Conception et fabrication de cylindres et d'organigrammes

**PRODUIT COMPLÉMENTAIRE**

**Cylindre EXEM**

**RENDEZ-VOUS  
PAGE 1364**





1419



1426



1433



1435



1446



1449



1458



1459



1478



## Accessoire pour verrou



Vachette  
ASSA ABLOY

### PÊNE DE VERROU V136

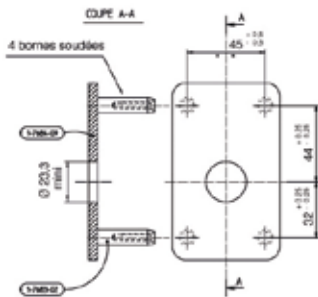
Code	L. (mm)	Indice
307 249	160	000025A02



Vachette  
ASSA ABLOY

### KIT D'ALLONGEMENT CYLINDRE POUR V136 SYSTÈME V5

Code	Allongement maximum (mm)	Indice
305 338	70	000057A06




Vachette  
ASSA ABLOY

### CONTRE-PLAQUE DE SÉCURITÉ POUR V136

- Dimensions (l. x H.) : 62 x 100 mm
- En acier verni

Code	Pour	Indice
305 300	Cylindre de diamètre 23 mm	000045A42

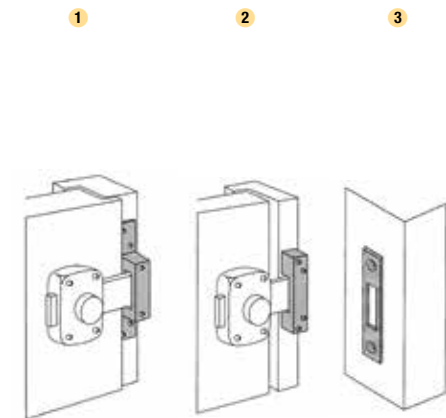



ISEO  
CITY.

### CONTRE-PLAQUE POUR VERROU ARNOV



Code	Pour	Indice
1 305 062	Cylindre européen	000023A30
2 301 229	Cylindre de diamètre 23 mm	000023A30



### GÂCHE DOUBLE HAUTEUR POUR ARNOV, CITY ET CAVITH



Code	Désignation	Indice
1 301 223	Double hauteur	000028A14
2 305 050	Pour huisserie métallique	000024A60
3 305 063	Plate	000012A62



Contrôle d'accès  
Désenfumage  
1316



Serrures  
1358



Garnitures  
1484



Bois PVC Alu  
1576



Fermetures  
1596



Quincaillerie bâtiment  
1694




Ameublement  
1712



Fixations  
1786



Droguerie  
1856



1364

1385

1404

1407

1409

## Verrou de sûreté multipoint

**ISEO CITY.**

### VERROU À BOUTON ZENITH HAUT ET BAS

- Coffre acier embouté 20/10<sup>e</sup> verni bronze
- Gâche acier embouté 20/10<sup>e</sup> verni bronze
- Dimensions du coffre (H. x L. x Ep.) : 97 x 67 x 36 mm
- Dimensions de la gâche renforcée (H. x L. x Ep.) : 97 x 40 x 36 mm
- Pêne latéral acier chromé (L. x H. x Ep.) : 120 x 39 x 10 mm, saillie de 20 mm
- Cylindre laiton massif 23 x 50 mm, 6 goupilles, avec anti-arrachement, axe de perçage 50 mm
- Tringles plates pêne haut et bas : 22 x 5 mm
- Pênes haut et bas en métal moulé de (H. x l. x Ep.) : 85 x 30 x 8 mm, avec 2 goupilles anti-perçage
- Bouton en métal moulé
- Finition métallisé or
- Pour portes de 2400 mm maxi
- Livré avec 3 clés laiton numérotées, tringles hautes et basses, vis, notice et gabarit de pose

Code	Sens	Indice
305 363	Droite	000331A04
1 305 362	Gauche	000331A04

**ISEO CITY.**

### VERROU ZENITH HAUT 2 POINTS SEUL

- Coffre acier embouté 20/10<sup>e</sup> verni bronze
- Gâche acier embouté 20/10<sup>e</sup> verni bronze
- Dimensions du coffre (H. x L. x Ep.) : 97 x 67 x 36 mm
- Dimensions de la gâche renforcée (H. x L. x Ep.) : 97 x 40 x 36 mm
- Pêne latéral acier chromé (H. x L. x Ep.) : 120 x 39 x 10 mm, saillie de 20 mm
- Cylindre laiton massif Ø 23 x 45 mm, numéroté 6 goupilles, avec anti-arrachement, axe de perçage 50 mm
- Tringle plate pêne haut : 22 x 5 mm
- Pênes haut en métal moulé de H. 85 x l. 30 x Ep. 8 mm, avec 2 goupilles anti-perçage
- Finition métallisé or
- Pour portes de 2400 mm maxi
- Livré avec 3 clés laiton numérotées, tringle haute, vis, notice et gabarit de pose

Code	Sens	Indice
1 305 042	Droite	000262A66
305 043	Gauche	000262A66



### CONTRE-PLAQUE POUR ZENITH

- Contre-plaque acier métallisé Or



Code	Pour	Indice
305 303	Cylindre de diamètre 23 mm	000023A32



### PLAQUE CARRÉ - LAITON

Code	L. x l. (mm)	Indice
1 414 005	65 x 65	000007A18
414 006	80 x 80	000007A00



1419

1426

1433

1435

1446

1449

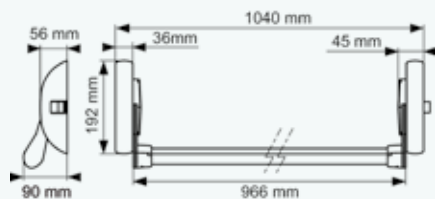
1458

1459

1478

# SERRURES ANTI-PANIQUE

## Serrure anti-panique Exem



### SERRURE ANTI-PANIQUE CROSS BAR 1000

Serrure anti-panique 1 point coupe-feu pour les issues de secours en aluminium, acier, bois, PVC, portes de secours, porte de communication grand trafic.

- Design élégant
- Mécanisme réversible sans démontage (symétrique), par simple retournement
- Faible encombrement des coffres pour augmenter le passage libre
- Largeur de coffre pour faciliter la pose sur des profils étroits
- Barre de 950 mm en aluminium laqué
- Hauteur de porte maximum : 2520 mm
- Plus de 200 000 cycles d'ouverture
- Comprend : serrure, gâche standard, vis, gabarit de pose
- Ensemble certifié CE EN 1125 : 2008

#### UNIVERSELLE

Code	Couleur	Nombre de points de fermeture	Indice
1 317 568	Gris 9006	1 point	000137A62
2 317 569	Blanc 9016	1 point	000137A62
3 317 570	Noir 9005	1 point	000137A62



### SERRURE ANTI-PANIQUE CROSS BAR 2000

Serrure anti-panique 2 points coupe-feu pour les issues de secours en aluminium, acier, bois, PVC, portes de secours, porte de communication grand trafic.

- Design élégant
- Recoupable sans modification du réglage du mécanisme
- Faible encombrement des coffres pour augmenter le passage libre
- Largeur de coffre pour faciliter la pose sur des profils étroits
- Mécanisme réversible sans démontage (symétrique)
- Grade 7 (le plus élevé)
- Plus de 200 000 cycles d'ouverture
- Barre de 950 mm en aluminium laqué
- Hauteur de porte maximum : 2520 mm
- Ensemble certifié CE EN 1125 : 2008
- Comprend :
  - serrure
  - gâche standard
  - vis
  - gabarit de pose

Code	Couleur	Nombre de points de fermeture	Désignation	Indice
1 317 571	Gris 9006	2 points	Verticaux	000334A44
2 317 572	Blanc 9016	2 points	Verticaux	000334A44
3 317 573	Noir 9005	2 points	Verticaux	000334A44



Contrôle d'accès  
Désenfumage  
1316



Serrures  
1358



Garnitures  
1484



Bois PVC Alu  
1576



Fermetures  
1596



Quincaillerie  
bâtiment  
1694



Ameublement  
1712



Fixations  
1786



Droguerie  
1856



1364

1385

1404

1407

1409



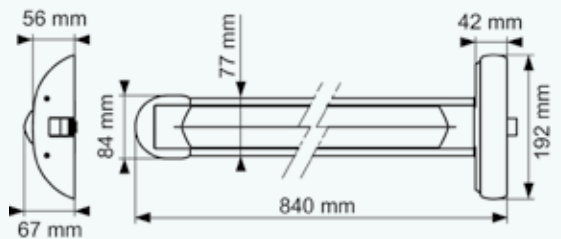
## SERRURE ANTI-PANIQUE CROSS BAR 3000

Serrure anti-panique 3 points coupe-feu pour les issues de secours en aluminium, acier, bois, PVC, portes de secours, porte de communication grand trafic.

- Design élégant
- Mécanisme réversible sans démontage (symétrique)
- Recoupable sans modification du réglage du mécanisme
- Faible encombrement des coffres pour augmenter le passage libre
- Largeur de coffre pour faciliter la pose sur des profils étroits
- Grade 7 (le plus élevé)
- Plus de 200 000 cycles d'ouverture
- Barre de 950 mm en aluminium laqué
- Hauteur de porte maximum : 2520 mm
- Comprend : serrure, gâche standard, vis, gabarit de pose
- Ensemble certifié CE EN 1125 : 2008



Code	Couleur	Nombre de points de fermeture	Désignation	Indice
1 317 574	Gris 9006	3 points	Verticaux	000265A58
2 317 575	Blanc 9016	3 points	Verticaux	000265A58
3 317 576	Noir 9005	3 points	Verticaux	000265A58



## SERRURE ANTI-PANIQUE PUSH 1000

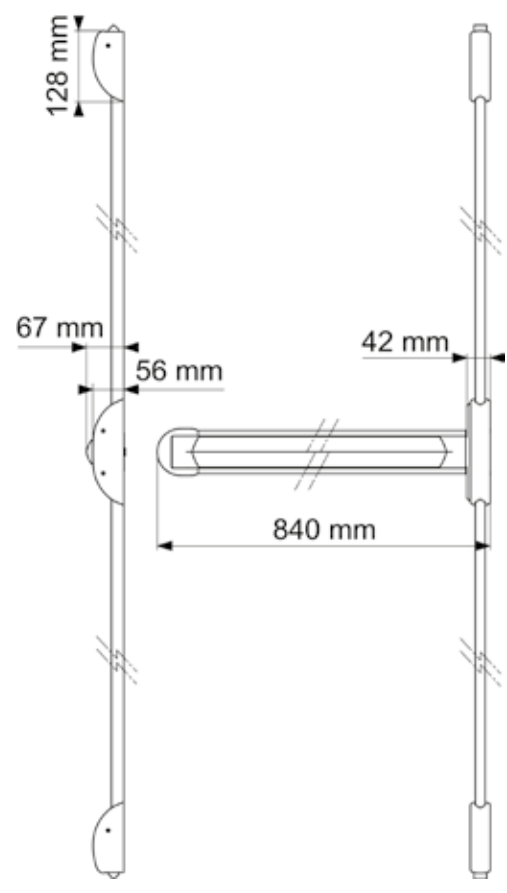

Serrure anti-panique 1 point coupe-feu pour les issues de secours en aluminium, acier, bois, PVC, portes de secours, porte de communication grand trafic.

- Mécanisme réversible sans démontage (symétrique)
- Recoupable sans modification du réglage du mécanisme
- Faible encombrement des coffres pour augmenter le passage libre
- Largeur de coffre pour faciliter la pose sur des profils étroits
- Grade 7 (le plus élevé)
- Plus de 200 000 cycles d'ouverture
- Largeurs de 840 mm en aluminium laqué
- Hauteur de porte maximum : 2520 mm
- Comprend : serrure, gâche standard, vis, gabarit de pose
- Ensemble certifié CE EN 1125 : 2008



### DESIGN, LIGNES ÉLÉGANTES

Code	Couleur	Nombre de points de fermeture	Indice
1 317 577	Gris 9006	1 point	000165A32
2 317 578	Blanc 9016	1 point	000165A32
3 317 579	Noir 9005	1 point	000165A32



### SERRURE ANTI-PANIQUE PUSH 2000

Serrure anti-panique 2 points coupe-feu pour les issues de secours en aluminium, acier, bois, PVC, portes de secours, porte de communication grand trafic.

- Design élégant
- Recoupable sans modification du réglage du mécanisme
- Faible encombrement des coffres pour augmenter le passage libre
- Largeur de coffre pour faciliter la pose sur des profils étroits
- Mécanisme réversible sans démontage (symétrique)
- Grade 7 (le plus élevé)
- Plus de 200 000 cycles d'ouverture
- Barre de 950 mm en aluminium laqué
- Hauteur de porte maximum : 2520 mm
- Ensemble certifié CE EN 1125 : 2008
- Comprend : serrure, gâche standard, vis, gabarit de pose




Code	Couleur	Nombre de points de fermeture	Désignation	Indice
1 317 580	Gris 9006	2 points	Verticaux	000326A68
2 317 581	Blanc 9016	2 points	Verticaux	000326A68
3 317 582	Noir 9005	2 points	Verticaux	000326A68
317 586	Gris 9006	2 points	Latéraux	000326A68
317 587	Blanc 9016	2 points	Latéraux	000326A68
317 588	Noir 9005	2 points	Latéraux	000326A68




### TUBE RECOURPABLE 1150

- Finition : laquée
- Longueur 1150 mm

Code	Couleur	Indice
1 317 598	Gris 9006	000022A20
317 599	Blanc 9016	000022A20
317 600	Noir 9005	000022A20
317 601	Rouge 3020	000029A16







1364

1385

1404

1407

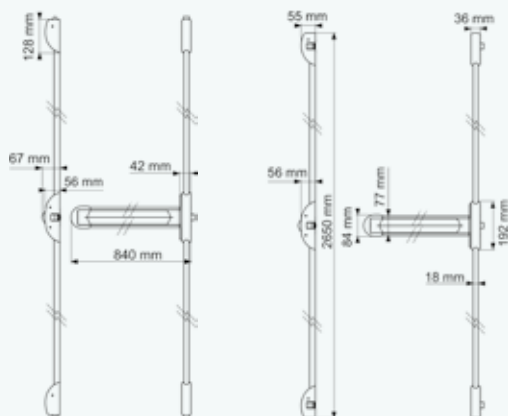
1409



## SERRURE ANTI-PANIQUE PUSH 3000


Serrure anti-panique 3 points coupe-feu pour les issues de secours en aluminium, acier, bois, PVC, portes de secours, porte de communication grand trafic.

- Design élégant
- Recoupable sans modification du réglage du mécanisme
- Faible encombrement des coffres pour augmenter le passage libre
- Largeur de coffre pour faciliter la pose sur des profils étroits
- Mécanisme réversible sans démontage (symétrique)
- Grade 7 (le plus élevé)
- Plus de 200 000 cycles d'ouverture
- Barre de 950 mm en aluminium laqué
- Hauteur de porte maximum : 2520 mm
- Ensemble certifié CE EN 1125 : 2008
- Comprend :
  - serrure
  - gâche standard
  - vis
  - gabarit de pose



Code	Couleur	Nombre de points de fermeture	Désignation	Indice
1 317 583	Gris 9006	3 points	Verticaux	000347A10
2 317 584	Blanc 9016	3 points	Verticaux	000347A10
3 317 585	Noir 9005	3 points	Verticaux	000347A10
317 589	Gris 9006	3 points	Latéraux	000347A10
317 590	Blanc 9016	3 points	Latéraux	000347A10
317 591	Noir 9005	3 points	Latéraux	000347A10



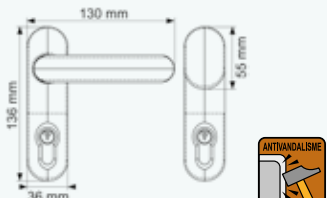


## MODULE À BEQUILLE DÉBRAYABLE

Manœuvre extérieure à béquille débrayage anti-vandalisme pour anti-panique EXEM. Porte aluminium, acier, bois, PVC, portes de secours, porte de communication grand trafic.

- Design élégant et discret
- Pour cylindre profil européen (non fourni)
- La fonction débrayage anti-vandalisme évite la détérioration de la béquille lorsque celle-ci est forcée

- Comprend :
  - 2 vis de fixation 5 x 95 mm cruciforme
  - 1 plaque de fixation
  - 1 carré de 8 x 115 mm
  - 1 vis de fixation béquille
  - 2 vis de fixation cylindre
  - 1 gabarit de pose



### FONCTION ANTI-VANDALISME

Code	Couleur	Indice
1 317 592	Gris 9006	000069A36
2 317 593	Blanc 9016	000069A36
3 317 594	Noir 9005	000069A36

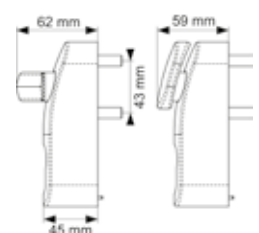


## MODULE À BOUTON DÉBRAYABLE

Manœuvre extérieure à béquille débrayage anti-vandalisme pour anti-panique EXEM. Porte aluminium, acier, bois, PVC, portes de secours, porte de communication grand trafic.


- Design élégant et discret
- Pour cylindre profil européen (non fourni)
- La fonction débrayage anti-vandalisme évite la détérioration de la béquille lorsque celle-ci est forcée

- Comprend :
  - 2 vis de fixation 5 x 95 mm cruciforme
  - 1 plaque de fixation
  - 1 carré de 8 x 115 mm
  - 1 vis de fixation béquille
  - 2 vis de fixation cylindre
  - 1 gabarit de pose



### FONCTION ANTI-VANDALISME

Code	Couleur	Indice
1 317 595	Gris 9006	000069A36
2 317 596	Blanc 9016	000069A36
3 317 597	Noir 9005	000069A36



### KIT D'ADAPTATION POUR MODULE

Permet de changer votre serrure anti-panique tout en gardant la manœuvre extérieure (compatible avec les modules extérieurs TESA).

#### PASSER DE TESA À EXEM

Code	Désignation	Indice
317 333	Kit d'adaptation EXEM pour module	000030A98



### KIT D'ADAPTATION POUR MODULE

Permet de changer votre serrure anti-panique tout en gardant la manœuvre extérieure (compatible avec les modules extérieurs JPM, Vachette).

#### PASSER DE JPM / VACHETTE À EXEM


Code	Désignation	Indice
317 602	Kit d'adaptation EXEM pour module	000031A28

## PRODUIT COMPLÉMENTAIRE

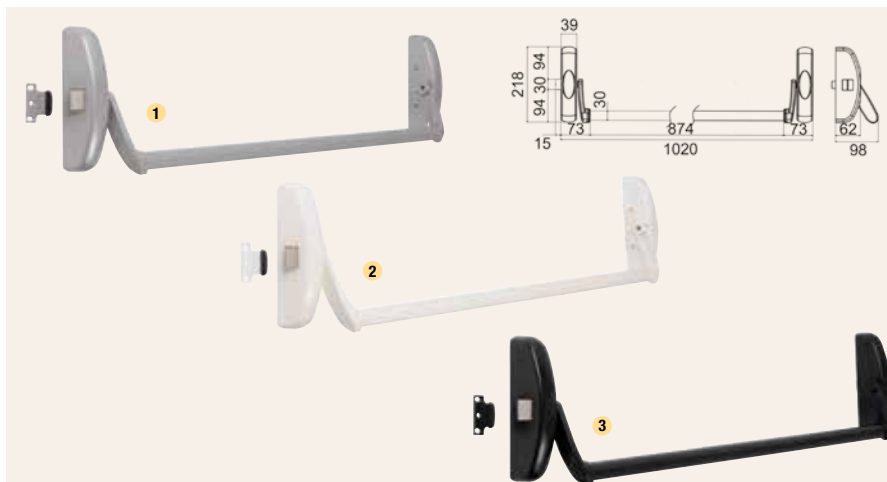
Demi-cylindres

RENDEZ-VOUS  
PAGE 1365





## Serrure anti-panique Tesa



ASSA ABLÖY

### SERRURE ANTI-PANIQUE UNIVERSELLE - BARRE - 1 POINT

Barre anti-panique en applique, réversible, pour portes à un ou deux vantaux.

- Projection réduite : catégorie 2 (< 100 mm)
- Effort d'ouverture : < 80 N
- 1 point : permet un verrouillage latéral central
- Coffres étroits de 38 mm : permet l'installation sur tous types de profilés
- Traitement anti-corrosion : permet une résistance de 96 heures au brouillard salin
- Conforme à la norme NF EN 1125, apte à équiper des portes coupe-feu



Code	Couleur
1 320 058	Argent
2 320 057	Blanc
3 320 059	Noir

Indice
000184A14
000184A14
000184A14



ASSA ABLÖY

### SERRURE ANTI-PANIQUE QUICK PUSH - 1 POINT

Barre anti-panique en applique, réversible, pour portes à un ou deux vantaux.

- Longueur de la serrure 860 mm, recoupable maximum de 100 mm
- Projection réduite : catégorie 2 (< 100 mm)
- Effort d'ouverture : < 80 N
- Pêne 1/2 tour en acier
- Contre-pêne de sécurité
- 1 point : permet un verrouillage latéral central
- Livrée avec notice de pose et visserie
- Conforme à la norme NF EN 1125, apte à équiper des portes coupe-feu



Code	Couleur
1 320 061	Argent
2 320 060	Blanc
3 320 062	Noir

Indice
000252A00
000252A00
000252A00



ASSA ABLÖY

### MODULE EXTÉRIEUR À BÉQUILLE


- Entraxe de fixation 90 mm
- Carré de 8 mm
- Béquille débrayable réversible
- Condamnable par clé
- Livré sans demi-cylindre



Code	Couleur
1 320 031	Argent
2 320 030	Blanc
3 320 032	Noir

Indice
000089A60
000089A60
000089A60





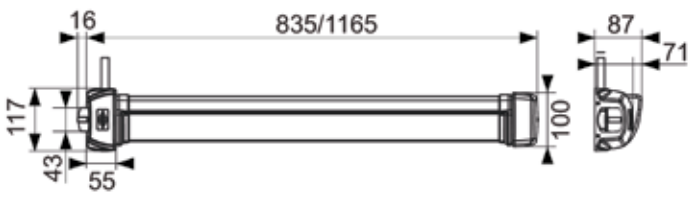
## Serrure anti-panique JPM



### SERRURE ANTI-PANIQUE FLUID À 1 POINT

Fermeture anti-panique sans main : à barre d'enfoncement rotative pour portes à droite ou à gauche poussant, sans intervention sur le produit.

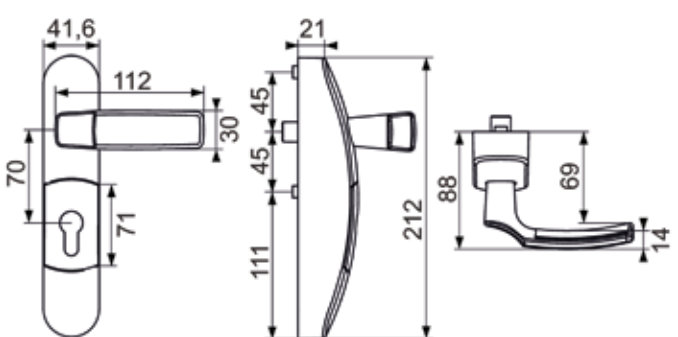
- Très haute endurance : certification à 1 000 000 de cycles
- Pour tout type de porte : bois, métal, PVC, aluminium
- Résistance anti-effraction et anti-crochetage depuis l'extérieur, contre-pêne de sécurité sur tous les points de verrouillage
- Très faible effort d'ouverture : moins de 5 kg en porte chargée à 100 kg
- Encombrement : 97 mm
- Résistance anti-corrosion : 240 h brouillard salin
- Barre de manœuvre re-coupable sur site : jusqu'à 350 mm
- Résistance du pêne à l'ouverture jusqu'à 500 kg
- Norme CE EN 1125 : 2008
- Norme NF QE+C



**INSTALLATION ULTRA RAPIDE**



Code	Couleur	L. (mm)	Indice
1 315 049	Argent	900	000250A42
2 315 050	Blanc	900	000250A42
3 316 269	Noir	900	000250A42



### MODULE À BÉQUILLE FLUID

Module avec béquille réversible et débrayable. Compatible uniquement avec la gamme FLUIDE

- Livré sans demi-cylindre




Code	Couleur	Indice
1 316 241	Argent	000131A88
2 316 242	Blanc	000131A88
3 316 243	Noir	000131A88



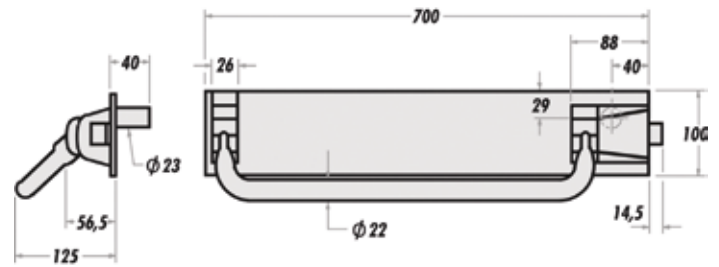


1364 1385 1404 1407 1409



## SERRURE ANTI-PANIQUE SÉCURICHAUFFE

- Avec manœuvre extérieure à clé
- Cylindre Vega Ø 23 x 40 mm, 5 goupilles



Code	Sens
1 305 905	Droite
305 904	Gauche

Indice
000304A62
000304A62



## SERRURE ANTI-PANIQUE CROSS BAR 89 - 1 POINT

- Hauteur maxi standard 2390 mm
- Réversible
- Longueur : 950 mm
- Livrée avec gâche pour huisserie standard et pour menuiserie affleurante, sans condamnation extérieure
- Marquage CE - EN 1125
- Certifiée à 2 000 000 de cycles NF QE + C

Code	Couleur
1 305 605	Argent
2 305 262	Blanc 9016

Indice
000413A18
000413A18



1419



1426



1433



1435



1446



1449



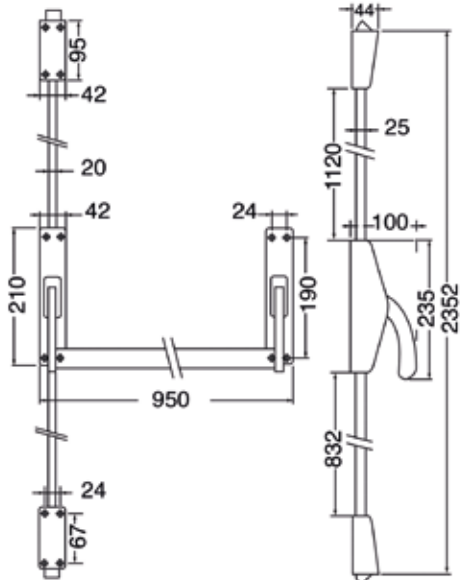
1458



1459



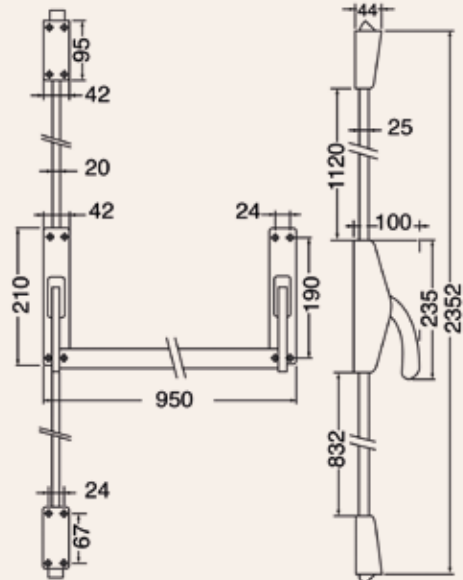
1478



### SERRURE ANTI-PANIQUE CROSS BAR 89 - 2 POINTS

- Hauteur maxi standard 2390 mm
- Réversible
- Longueur : 950 mm
- Livrée avec gâche pour huisserie standard et pour menuiserie affleurante, sans condamnation extérieure
- Marquage CE - EN 1125
- Certifiée à 2 000 000 de cycles NF QE + C

Code	Couleur	Indice
305 606	Argent	000578A94



### SERRURE ANTI-PANIQUE CROSS BAR 89 - 3 POINTS

- Hauteur maxi standard 2390 mm
- Réversible
- Longueur : 950 mm
- Livrée avec gâche pour huisserie standard et pour menuiserie affleurante, sans condamnation extérieure
- Marquage CE - EN 1125
- Certifiée à 2 000 000 de cycles NF QE + C

Code	Couleur	Indice
1 305 607	Argent	000754A12
2 305 264	Blanc 9016	000754A12



Contrôle d'accès Désenfumage 1316



Serrures 1358



Garnitures 1484



Bois PVC Alu 1576



Fermetures 1596



Quincaillerie bâtiment 1694



Ameublement 1712



Fixations 1786



Droguerie 1856



1364

1385

1404

1407

1409



### BARRE SEULE POUR SÉRIE 89

- Longueur de 1150 mm

Code	Couleur	Indice
305 622	Argent	000121A04



### KIT DE PROLONGATION POUR SÉRIE 89 ET 90

- Kit comprenant :  
- 1 tige filetée de 865 mm  
- 1 cache-tige de 867 mm

Code	Couleur	Indice
305 617	Argent	000102A96



### KIT DE RALLONGE DE VISSERIE POUR SERRURE

Code	Ep. porte (mm)	Indice
305 011	60 à 115	000108A62

**1**


**2**

### SERRURE ANTI-PANIQUE PUSH BAR 90 À 1 POINT

- Recoupable jusqu'à 650 mm pour le modèle 845 mm
- Recoupable jusqu'à 750 mm pour le modèle 1150 mm
- Apte à équiper les portes coupe-feu
- Réversible
- Livrée sans condamnation extérieure, avec gâche
- Marquage NF QE + C

Code	Couleur	L. (mm)	Indice
<b>1</b> 314 234	Argent	845	000472A20
314 239	Argent	1150	000606A64
<b>2</b> 305 266	Blanc 9016	845	000472A20



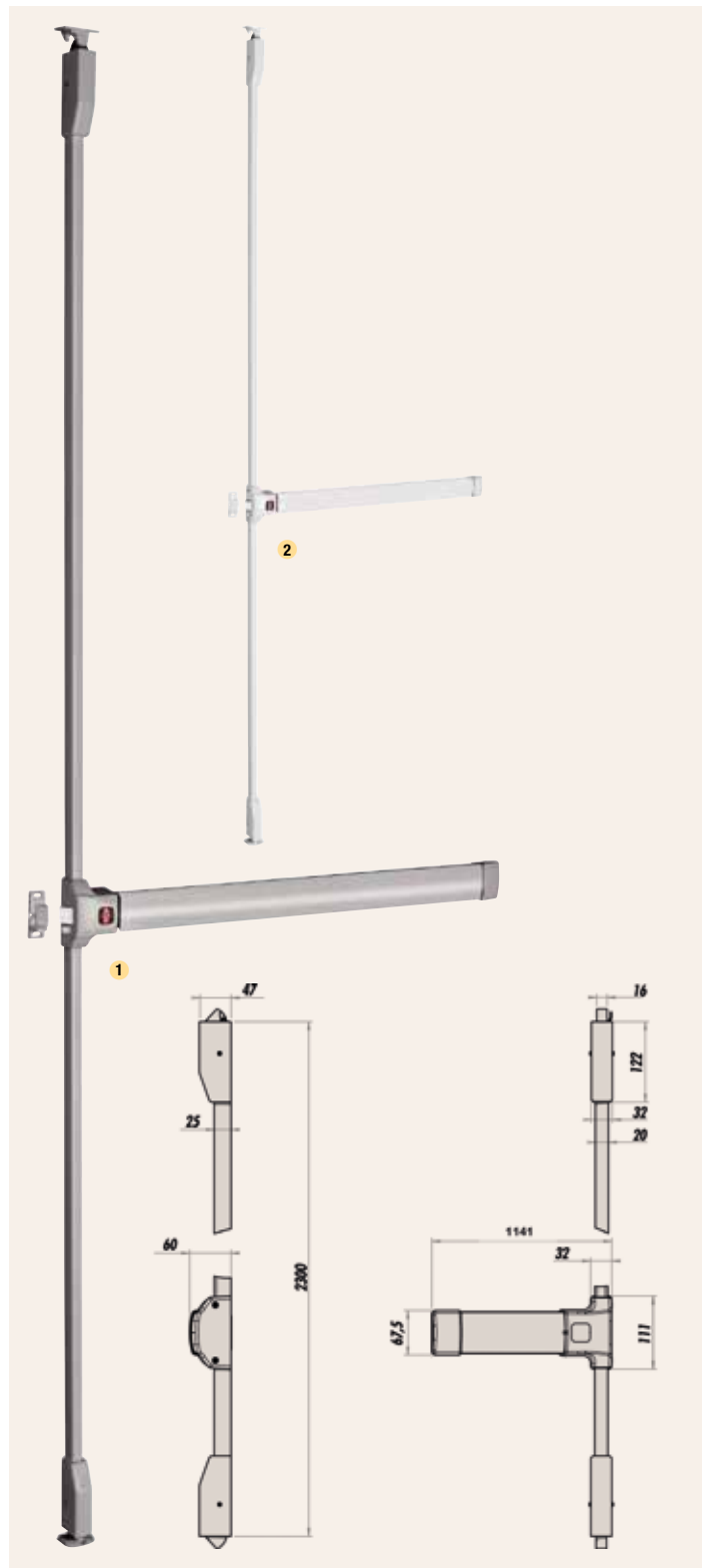


### SERRURE ANTI-PANIQUE PUSH BAR 90 À 2 POINTS

- Recoupable jusqu'à 650 mm pour le modèle 845 mm
- Recoupable jusqu'à 750 mm pour le modèle 1150 mm
- Apte à équiper les portes coupe-feu
- Réversible
- Livrée sans condamnation extérieure, avec gâche
- Marquage NF QE + C



Code	Couleur	L. (mm)	Indice
314 235	Argent	845	000987A76



### SERRURE ANTI-PANIQUE PUSH BAR 90 À 3 POINTS

- Recoupable jusqu'à 650 mm pour le modèle 845 mm
- Recoupable jusqu'à 750 mm pour le modèle 1150 mm
- Apte à équiper les portes coupe-feu
- Réversible
- Livrée sans condamnation extérieure, avec gâche
- Marquage NF QE + C



Code	Couleur	L. (mm)	Indice
1 314 236	Argent	845	000883A20
2 305 268	Blanc 9016	845	000883A20

- 

Contrôle d'accès  
Désenfumage  
**1316**
- 

Serrures  
**1358**
- 

Garnitures  
**1484**
- 

Bois PVC Alu  
**1576**
- 


Fermetures  
**1596**
- 

Quincaillerie bâtiment  
**1694**
- 

Ameublement  
**1712**
- 

Fixations  
**1786**
- 

Droguerie  
**1856**



1364

1385

1404

1407

1409



## MODULE EXTÉRIEUR 3600 FIXE

Séries FAP8 EVOLUTION / PUSH BAR 90 et PUSH BAR 90 + / PUSH CONTROL / CROSS BAR 89 et EUROPAD 179.

- Largeur de gamme : béquille, bouton, poignée fixe, avec condamnation par demi-cylindre profil européen
- Sécurité anti-vandalisme permanente : béquille folle à butée débrayable (couple > 45Nm)
- Facilité de pose : interchangeabilité du demi-cylindre 40 mm (30/10) sans dépose de la fermeture anti-panique
- Compatibilité de fixation avec la série EN 2000 (entraxe de fixation 90 mm) et avec les fermetures anti-panique et d'urgence JPM (fouillot cruciforme)
- Fonction clé prisonnière : disponible sur toutes les versions avec cylindre (mise en place à l'installation)
- Protection du cylindre : protecteur intégré dans le demi-ensemble
- Réversibilité
- Sur portes toutes épaisseurs : 30 à 65 mm
- Entraxe de fixation : 90 mm (45 mm de chaque côté du fouillot)
- Livré sans cylindre



Code	Couleur
1 305 615	Argent
2 305 261	Blanc 9016


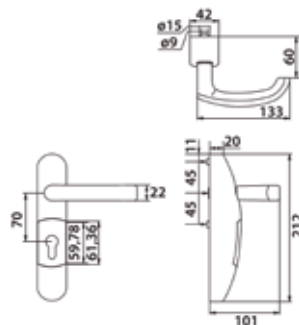
Indice
000181A72
000181A72



## MODULE EXTÉRIEUR 3000 À BÉQUILLE

- Pour serrures anti-panique JPM
- Béquille réversible débrayable à clé prisonnière
- Livré sans demi-cylindre profil européen

Code	Couleur	Indice
1 305 627	Argent	000221A26
2 305 273	Blanc	000221A26



## MODULE EXTÉRIEUR PR2E À POIGNÉE ROTATIVE

- Pour serrures anti-panique JPM
- Livré sans cylindre

Code	Couleur	Indice
1 305 616	Argent	000219A04
2 305 274	Blanc	000219A04




COMMANDEZ SUR  
**www.sider.biz**  
Bénéficiez de **5%** de remise\*\* !  
Votre marchandise est prête en

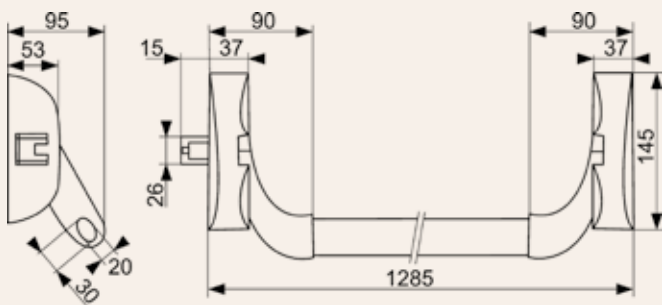


Récupérez votre colis  
en mode drive\*,  
au comptoir\*  
ou en consigne  
automatique\*

\* Voir conditions en agence. \*\* Sur le montant global de votre commande. Hors articles en déstockage. Offre valable pour un montant minimum de 69€ HT d'achat, sous réserve d'éligibilité.



## Serrure anti-panique ISEO



**ISEO**


### SERRURE ANTI-PANIQUE IDÉA BARRE 1 POINT

Pour tous types de portes.

- Largeur : 1285 mm
- Livrée avec contre pêne de sécurité, avec gâche, platines et tringles
- Norme NF EN 1125 : 2008



Code	Couleur	Indice
1 316 602	Argent	000221A60
2 316 603	Blanc	000221A60
3 316 604	Noir	000221A60



**ISEO**

### SERRURE ANTI-PANIQUE IDÉA - BARRE - 2 ET 3 POINTS

Pour tous types de portes.

- Longueur : 1285 mm
- Mise en place de l'obturateur pour la fonction 2 points
- Livrée avec contre pêne de sécurité, avec gâche, platines et tringles
- Norme NF EN 1125 : 2008



Code	Couleur	Indice
1 316 608	Argent	000371A16
2 316 609	Blanc	000371A16
3 316 610	Noir	000371A16



Contrôle d'accès  
Désenfumage  
**1316**



Serrures  
**1358**



Garnitures  
**1484**



Bois PVC Alu  
**1576**



Fermetures  
**1596**



Quincaillerie  
bâtiment  
**1694**



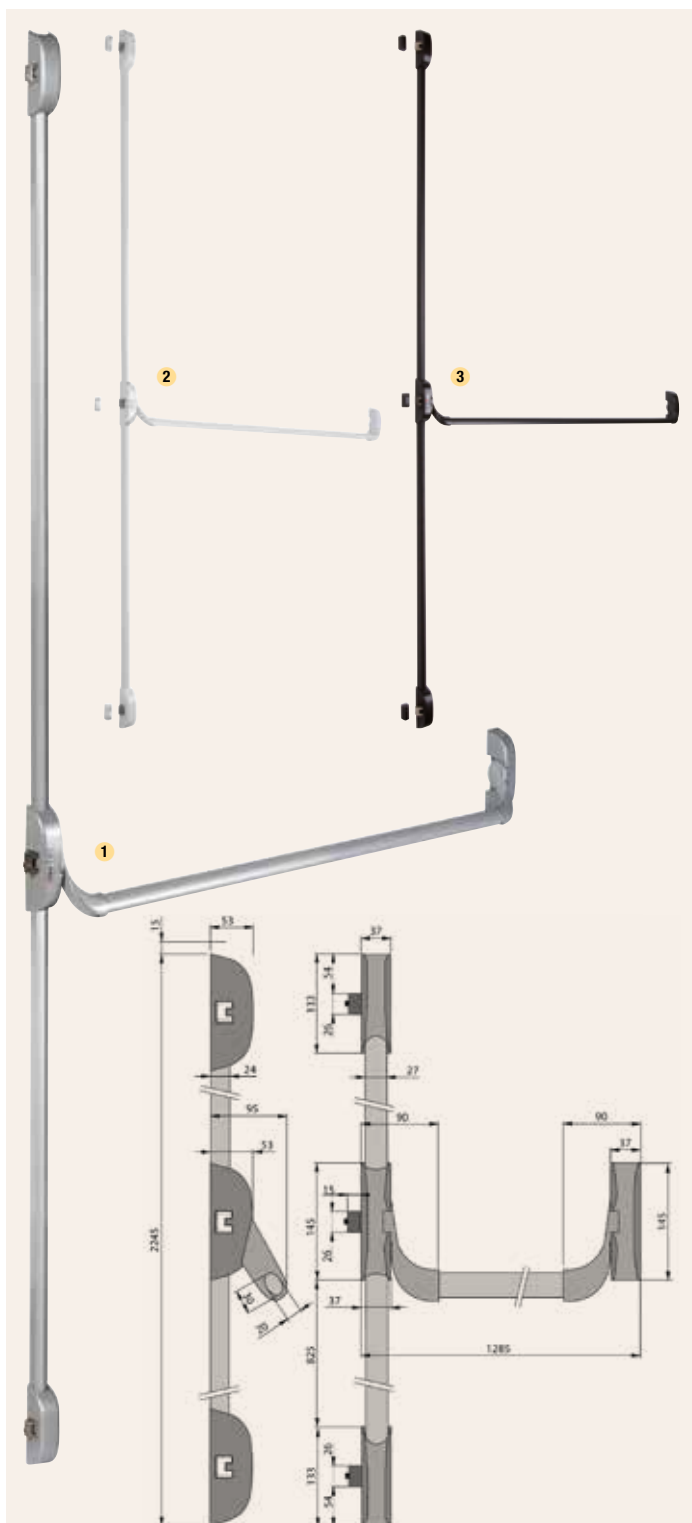

Ameublement  
**1712**



Fixations  
**1786**



Droguerie  
**1856**



**ISEO**

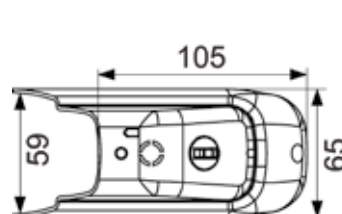
## SERRURE ANTI-PANIQUE IDÉA - BARRE - 3 POINTS LATÉRAUX

Pour tous types de portes.

- Largeur : 1285 mm
- Réversible sans démontage
- Livrée avec contre pêne de sécurité, avec gâche, platines et tringles
- Norme NF EN 1125 : 2008



Code	Couleur	Indice
1 316 611	Argent	000471A08
2 316 612	Blanc	000471A08
3 316 613	Noir	000471A08



**ISEO**

## MODULE SIRENA POUR ANTI-PANIQUE IDÉA

Bloc sirène avec alarme intégrée 90 dB adaptable sur toute la gamme anti panique Push Idea.

- Protection antibactérienne
- Fonctionnement autonome sur pile
- Pose très rapide sans aucun câblage
- Possibilité d'activer ou de désactiver l'alarme
- Livré avec un demi cylindre R6 sur le profil AGL

Code	Couleur
315 046	Argent

Indice
000441A22




**www.sider.biz**



Commandez en ligne 24h/24





1419



1426



1433



1435



1446



1449



1458



1459



1478



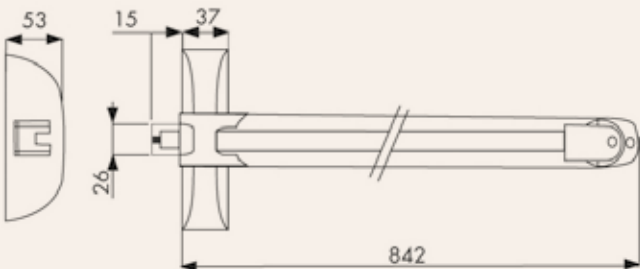
1



2



3



**ISEO**

### SERRURE ANTI-PANIQUE IDÉA PUSH 1 POINT

Pour tous types de portes.

- Largeur totale : 840 mm, recoupable jusqu'à 330 mm
- Profil étroit 37 mm réversible par simple retournement
- Contre-pêne de sécurité
- Fonction Dogging intégré (à démonter sur les portes coupe-feu)
- Contre-pêne de sécurité
- Livrée complète avec gâche
- Norme NF EN 1125 : 2008

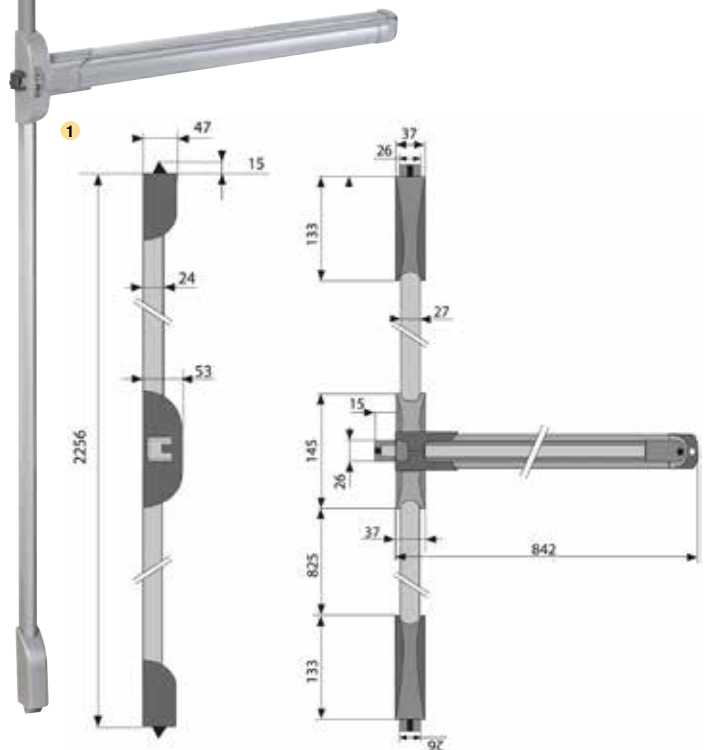


Code	Couleur	Indice
1 315 430	Argent	000289A50
2 315 431	Blanc	000289A50
3 315 432	Noir	000289A50



2

3



**ISEO**

### SERRURE ANTI-PANIQUE IDÉA PUSH - 2 ET 3 POINTS

Pour tous types de portes.

- Largeur totale : 840 mm, recoupable jusqu'à 330 mm
- Mise en place de l'obturateur pour la fonction 2 points
- Profil étroit 37 mm réversible
- Contre-pêne de sécurité
- Fonction Dogging intégré (à démonter sur les portes coupe-feu)
- Livrée complète avec gâche, platines et tringles
- Norme NF EN 1125 : 2008



Code	Couleur	Indice
1 315 436	Argent	000513A24
2 315 437	Blanc	000513A24
3 315 438	Noir	000513A24



Contrôle d'accès  
Désenfumage  
1316



Serrures  
1358



Garnitures  
1484



Bois PVC Alu  
1576



Fermetures  
1596



Quincaillerie  
bâtiment  
1694



Ameublement  
1712



Fixations  
1786



Droguerie  
1856



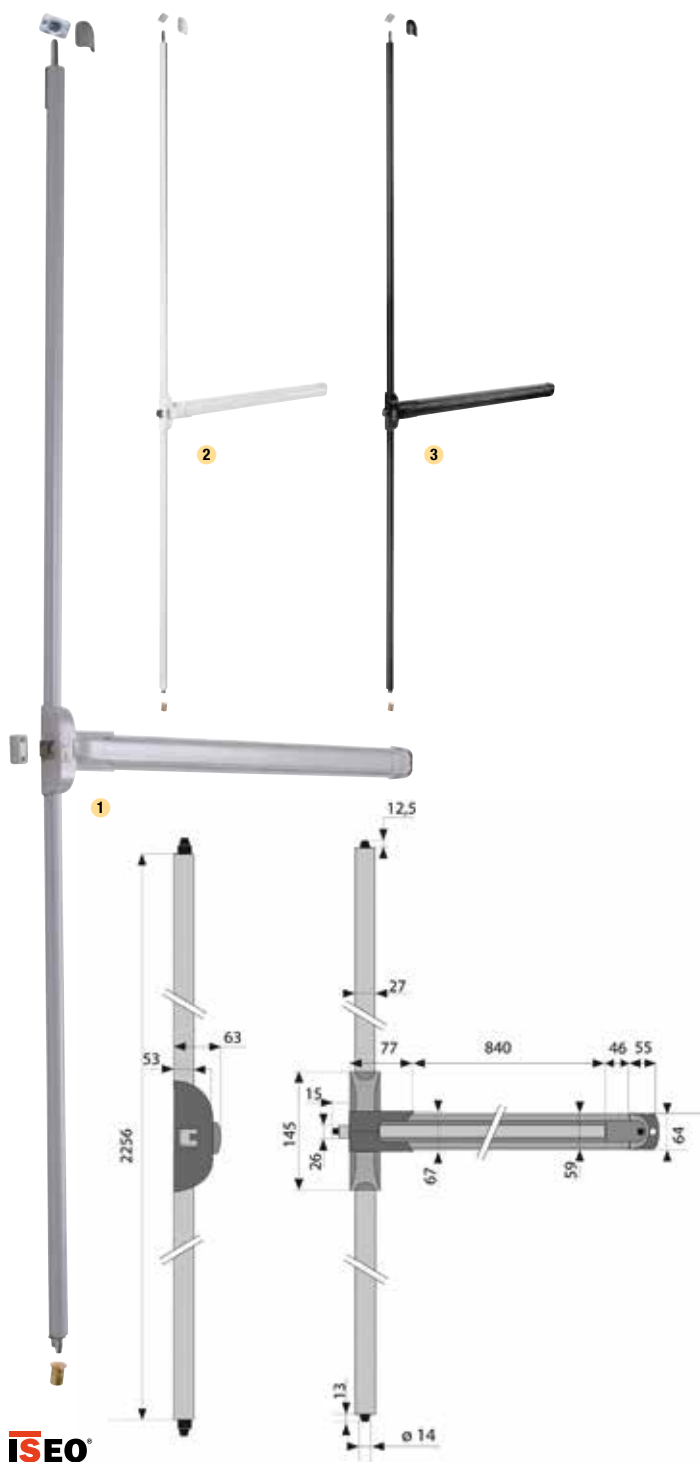
1364

1385

1404

1407

1409



ISEO®

## SERRURE ANTI-PANIQUE IDÉA PUSH-BOLT - 3 POINTS

Le système BOLT apporte un niveau de sécurité anti-effraction très élevé. Pour tout type de porte.

- Largeur totale : 840 mm, recoupable jusqu'à 330 mm
- Profil étroit 37 mm réversible par simple retournement
- Pêne latéral anti-intrusion
- Doigts haut et bas cylindriques tournant anti-sciage Ø 14 mm
- Résistance à l'effraction 2000 kg à l'arrachement
- Livrée avec 3 jeux de gâches pour tout les problèmes de recouvrements
- Norme NF EN 1125 : 2008

**COUPE FEU UNIQUEMENT  
AVEC LES GÂCHES ACIER**



Code	Couleur	Indice
1 315 611	Argent	000603A86
2 315 612	Blanc	000603A86
3 315 613	Noir	000603A86



ISEO®

## MODULE À BÉQUILLE POUR IDÉA, PUSH ET BOLT

- Adaptable sur barre coupe feu
- Béquille débrayable anti-vandalisme
- Livré avec 1/2 cylindre 30 x 10 mm, démontable rapidement et carré pour porte jusqu'à 105 mm

**LIVRÉ AVEC CYLINDRE**



Code	Couleur	Indice
1 315 442	Argent	000078A84
2 315 443	Blanc	000078A84
3 315 444	Noir	000078A84



ISEO®

## MODULE À BOUTON FIXE POUR IDÉA, PUSH ET BOLT


- Adaptable sur barre coupe feu
- Bouton tirage fixe
- Livré avec 1/2 cylindre 30 x 10 mm et carré pour porte jusqu'à 105 mm

**LIVRÉ AVEC CYLINDRE**



Code	Couleur	Indice
1 315 448	Argent	000078A12
2 315 449	Blanc	000078A12
3 315 450	Noir	000078A12





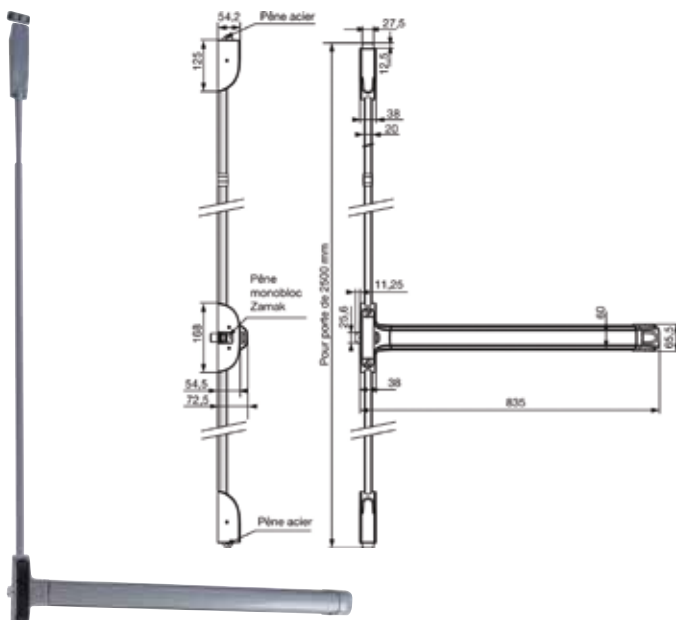
1364

1385

1404

1407

1409



Vachette  
ASSA ABLOY

### SERRURE ANTI-PANIQUE 1900 PREMIUM PA PUSH 3 POINTS

Barre anti-panique en applique, réversible, pour portes à un ou deux vantaux.

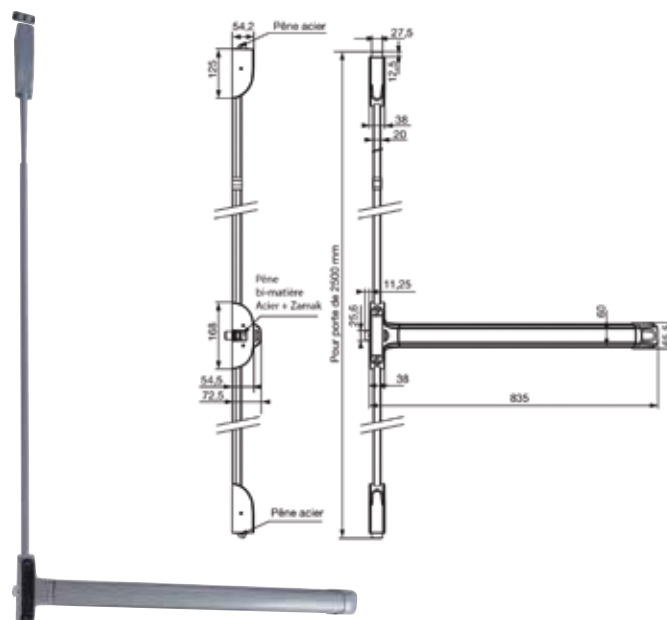
- Traitement anti-corrosion : permet une résistance de 96 heures au brouillard salin
- 3 points : permet un verrouillage latéral central et un verrouillage vertical haut et bas
- Coffres de 39 mm : permet l'installation sur tous types de profilés
- Traitement anti-corrosion
- Application : tertiaire, ERP, ERT
- Conforme à la norme NF EN 1125

**POUR ALU ET PVC**



Code Couleur  
**302 339 Argent**

Indice  
**000595A26**



Vachette  
ASSA ABLOY

### SERRURE ANTI-PANIQUE 1900 PREMIUM BM PUSH 3 POINTS

Barre anti-panique en applique, réversible, pour portes à un ou deux vantaux.


- Application : tertiaire, ERP, ERT
- 3 points : permet un verrouillage latéral central et un verrouillage vertical haut et bas
- Coffres de 38 mm : permet l'installation sur tous types de profilés
- Traitement anti-corrosion
- Application : tertiaire, ERP, ERT
- Conforme à la norme NF EN 1125

**POUR BOIS ET MÉTAL**



Code Couleur  
**302 341 Argent**

Indice  
**000817A50**



Vachette  
ASSA ABLOY

### SERRURE ANTI-PANIQUE 1900 PREMIUM BM PUSH 1 POINT

Barre anti-panique en applique, réversible, pour portes à un ou deux vantaux.


- Conforme à la norme NF EN 1125

**POUR BOIS ET MÉTAL**



Code Couleur  
**302 340 Argent**

Indice  
**000370A88**



Vachette  
ASSA ABLOY

### SERRURE ANTI-PANIQUE 1900 PREMIUM PA PUSH 1 POINT

Barre anti-panique en applique, réversible, pour portes à un ou deux vantaux.

- Coffres de 39 mm : permet l'installation sur tous types de profilés
- 1 point : permet un verrouillage latéral central
- Traitement anti-corrosion
- Application : tertiaire, ERP, ERT
- Conforme à la norme NF EN 1125

**POUR ALU ET PVC**



Code Couleur  
**302 338 Argent**

Indice  
**000303A62**





1419



1426



1433



1435



1446



1449



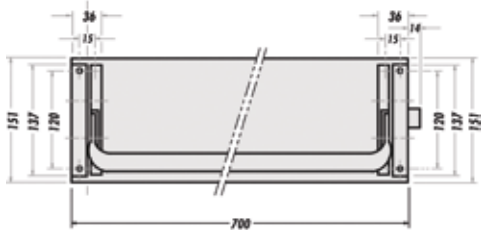
1458



1459



1478



Vachette  
ASSA ABLOY

### SERRURE ANTI-PANIQUE ECOBAR À 1 POINT

A pêne basculant pour portes bois ou métallique.

- Avec plaque de finition
- Sans manœuvre extérieure mais décondamnable par un demi-cylindre (non fourni)
- Réversible
- Longueur : 700 mm

Code Sens  
305 906 Réversible

Indice  
000313A02



Contrôle d'accès  
Désenfumage  
1316



Serrures  
1358



Garnitures  
1484



Bois PVC Alu  
1576



Fermetures  
1596



Quincaillerie  
bâtiment  
1694



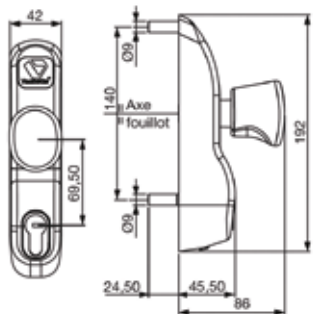
Ameublement  
1712



Fixations  
1786



Droguerie  
1856



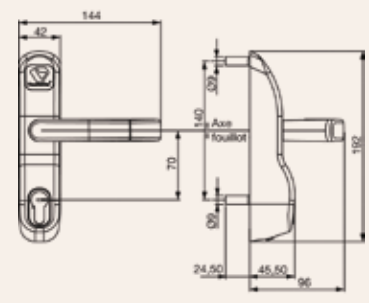
Vachette  
ASSA ABLOY

### MODULE EXTÉRIEUR BOUTON TOURNANT

- Condamnable par clé
- Livré sans demi-cylindre

Code Couleur  
305 853 Argent

Indice  
000177A62



Vachette  
ASSA ABLOY

### MODULE EXTÉRIEUR À BÉQUILLE

- Condamnable par clé
- Livré sans demi-cylindre

Code Couleur  
305 858 Argent


Indice  
000173A88

Gagnez du temps avec notre réseau

**TEAMPRO**  
RÉSEAU DE CONFIANCE

Besoin d'un installateur ?

Utilisez l'annuaire  
Tél. : 05.56.89.93.80  
teampro@sider.biz



www.sider.biz/teampro



1364

1385

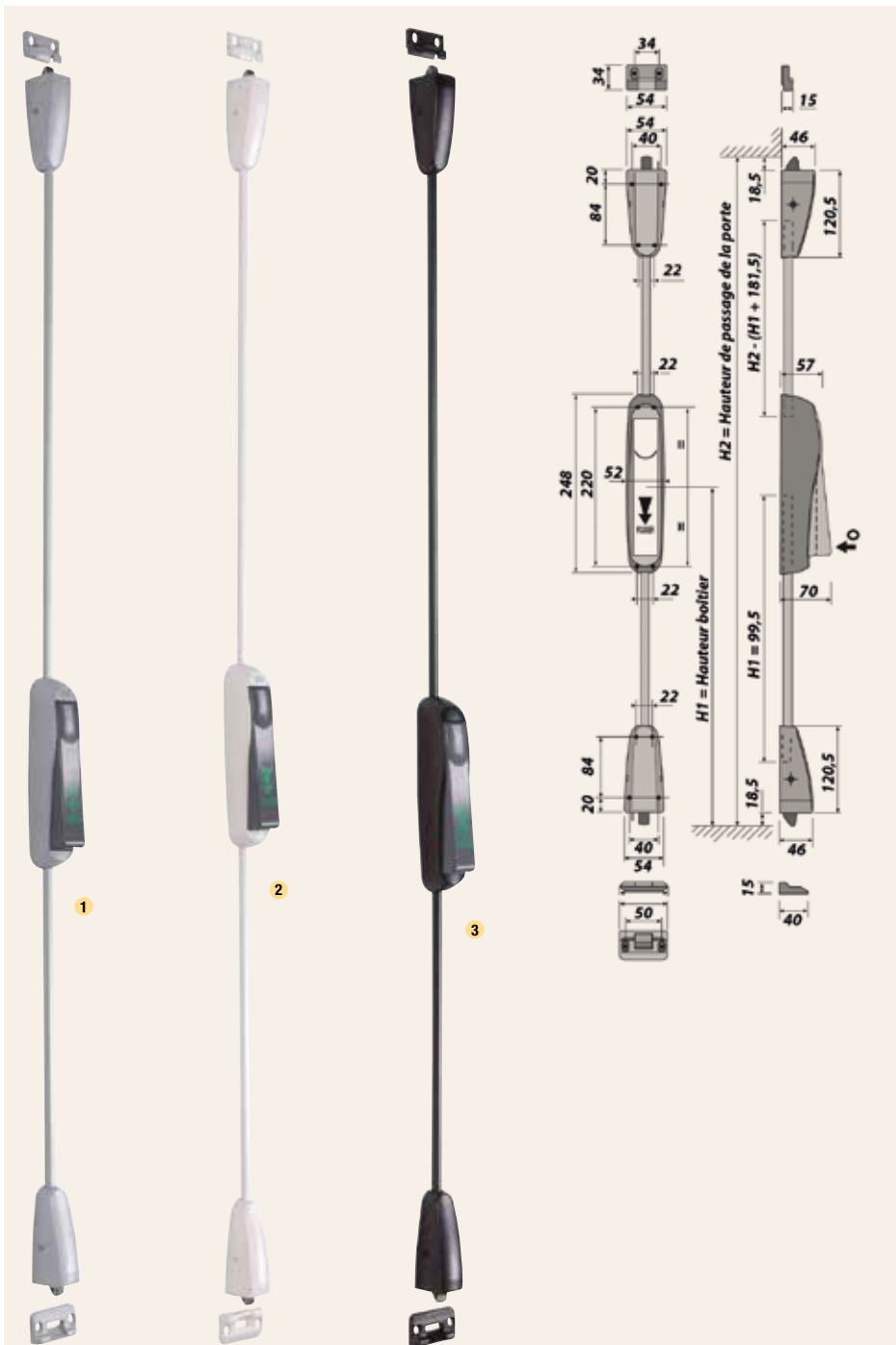
1404

1407

1409

## CRÉMONES POMPIER

Serrure d'urgence



### FERMETURE URGENCE SEVAD À POUSSOIR

Fermeture d'urgence pour porte "à fleur".

- Ensemble comprenant :
  - 1 boîtier
  - 1 verrou haut et bas
  - 1 gâche haute et basse
  - 1 sachet de visserie
- Livrées avec une tringle 2500 mm

Code	Couleur	Indice
1 305 151	Argent	000218A10
2 305 152	Blanc	000218A10
3 305 153	Noir	000218A10




### FERMETURE URGENCE EUROPAD À PALETTE

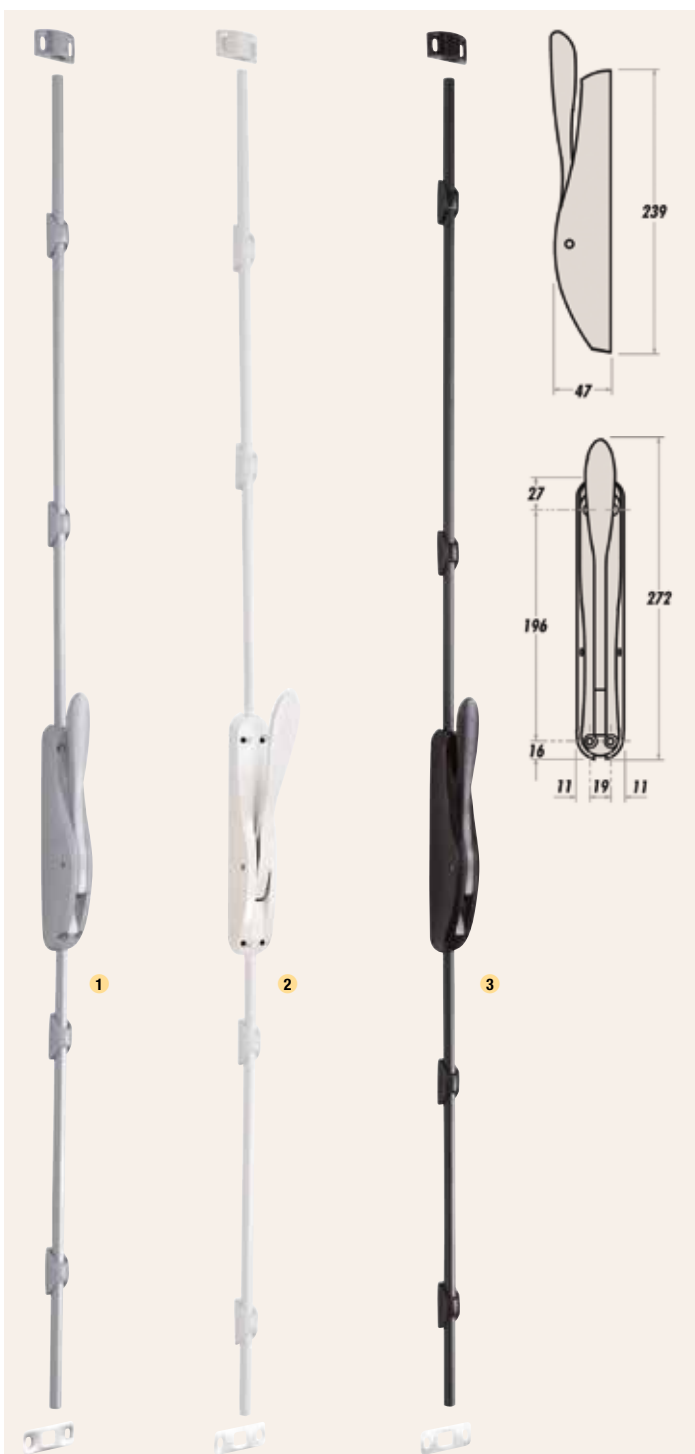
- Fermeture haut et bas
- Pour porte de 2350 mm de hauteur
- Ensemble comprenant :
  - 1 coffre principal avec levier spécial monté
  - 1 palette de manœuvre non monté
  - tringles et cache-décor
  - gâches
  - visserie

Code	Couleur	Indice
301 231	Argent	000361A46



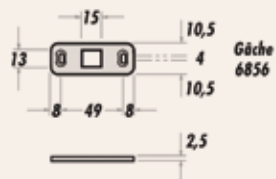


## Crémone pompier

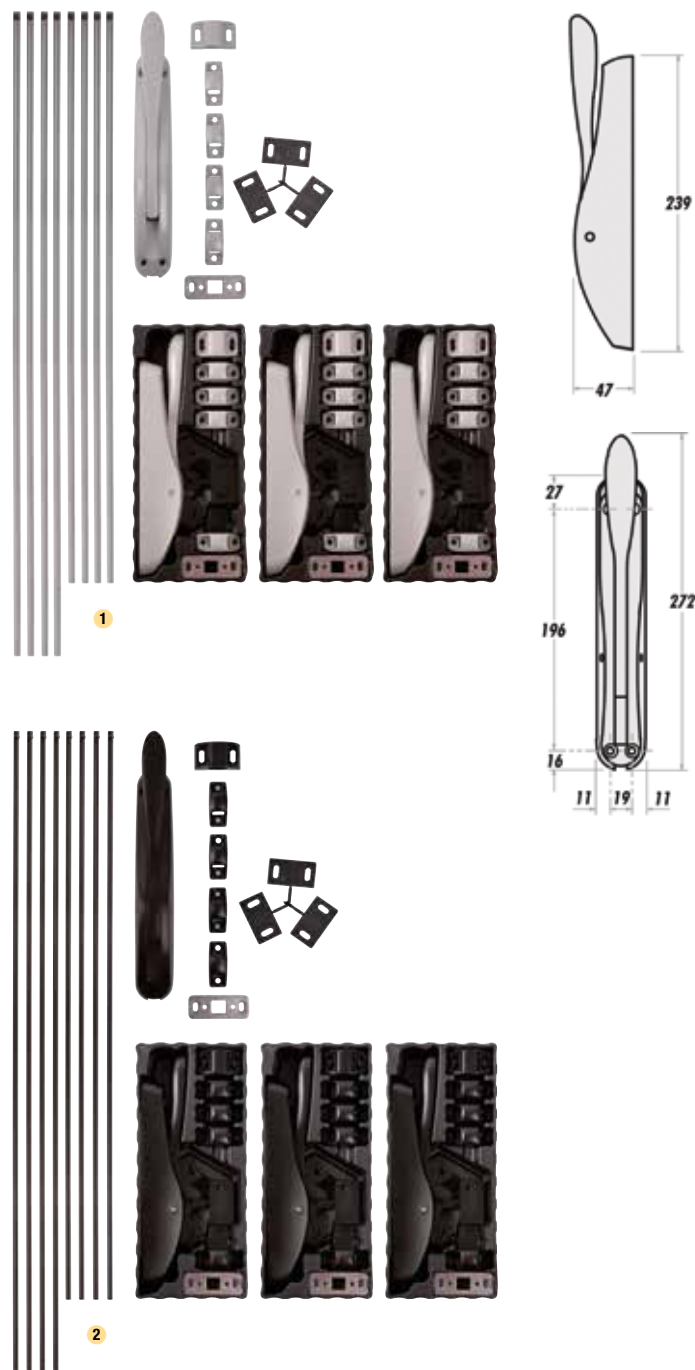


### CRÉMONE DEESSE - À LEVIER

- Ensemble comprenant :
  - 1 boîtier
  - 4 guides
  - 1 gâche haute et basse + 3 cales
- Livrée avec 1 tringle de 2,50m

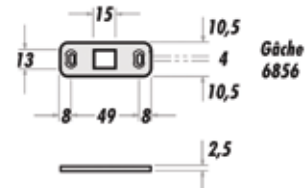


Code	Couleur	Indice
1 358 201	Argent	000095A32
2 358 204	Blanc	000095A32
3 358 099	Noir	000095A32




### CRÉMONES DEESSE À LEVIER - LOT DE 4

- Comprenant :
  - 4 boîtiers
  - 16 guides
  - 12 cales
  - 4 gâches basses et hautes
  - 8 tringles : de 1250 mm



Code	Couleur	Indice
1 358 633	Argent	000333A26
2 358 637	Noir	000333A26

- Contrôle d'accès Désenfumage 1316
- Serrures 1358
- Garnitures 1484
- Bois PVC Alu 1576
- Fermetures 1596
- Quincaillerie bâtiment 1694
- Ameublement 1712
- Fixations 1786
- Droguerie 1856



1364

1385

1404

1407

1409



## CRÉMONE DUALIS - À POIGNÉE ROTATIVE

- Manœuvre à 90° par béquillage avec indicateur visuel de position
- Dimensions boîtier central (L. x l. x Ep.) : 254 x 41 x 39 mm
- Course tringle : 17,6 mm
- Ensemble comprenant :
  - - 1 boîtier
  - 4 guides
  - - 1 gâche basse et haute + 3 cales
  - - 2 tringles de 1250 mm

Code	Couleur	Indice
1 305 674	Argent	000091A78
2 305 675	Blanc	000091A78
3 305 676	Noir	000091A78



## BOÎTIER SEUL CRÉMONE DUALIS

Manœuvre à 90° par béquillage avec indicateur visuel de position.

- Dimension boîtier central : 235 x 41 x 39 mm
- Livré sans tringle

Code	Couleur	Indice
1 305 732	Argent	000064A78
2 305 733	Blanc	000064A78
3 305 734	Noir	000064A78

## L'info du Pro

### Sécurité et protection contre l'incendie

- Les ERP d'hébergement sont soumis au respect de la réglementation relative à la sécurité incendie fixée par le code de la construction et de l'habitation (CCH) et le règlement de sécurité (RS) et doivent être accessibles aux personnes en situation de handicap (conformément à la loi n° 2005-102 du 11 février 2005 pour l'égalité des droits et des chances, la participation et la citoyenneté des personnes handicapées).
- Toutes les portes doivent pouvoir s'ouvrir de l'intérieur par simple poussée ou par la manœuvre facile d'un seul dispositif par vantail tel que bec-de-cane, poignée tournante, crémone à poignée ou à levier ou de tout autre dispositif approuvé par la commission de sécurité.
- Pour plus de précisions consultez l'article C045 sur [www.sitesecurite.com](http://www.sitesecurite.com)







1419



1426



1433



1435



1446



1449



1458



1459



1478



### CRÉMONE DEFY - À TRANSLATION

- Manœuvre de la poignée par translation avec indicateur visuel de position
- Ensemble comprenant :
  - 1 boîtier
  - 2 guides
  - 1 gâche basse et haute
  - 1 sachet de visserie
  - 1 tringle de 2500 mm

Code	Couleur	Indice
1 305 636	Argent	000121A32
2 305 637	Blanc	000134A82
3 305 638	Noir	000134A82



### BOÎTIER SEUL CRÉMONE DEFY

Manœuvre de la poignée par translation avec indicateur visuel de position.

- Dimension boîtier central : 254 x 48 x 52 : 76,5 mm
- Livré sans tringle

Code	Couleur	Indice
1 358 668	Argent	000091A22
2 358 669	Blanc	000091A22
3 358 670	Noir	000091A22



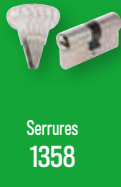
### TRINGLES POUR CRÉMONE

- Avec pions de glissement
- Tringle aluminium 11,7 x 11,7 x 2500 mm

Code	Couleur	Indice
1 358 828	Argent	000026A74
2 358 827	Blanc	000026A74
3 358 829	Noir	000026A74



Contrôle d'accès Désenfumage 1316



Serrures 1358



Garnitures 1484



Bois PVC Alu 1576



Fermetures 1596



Quincaillerie bâtiment 1694




Ameublement 1712



Fixations 1786



Droguerie 1856




1364

1385

1404

1407

1409



## LOT DE 4 TRINGLES POUR CRÉMONE LA CROISÉE DS

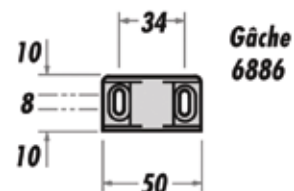
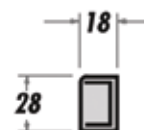
- Tringle aluminium (l. x Ep. x L.) : 11,7 x 11,7 x 1250 mm
- Comprend 4 paires de tringles

Code	Couleur	Indice
1 358 634	Argent	000103A74
2 358 638	Noir	000103A74



## GÂCHE PLATE POUR CRÉMONE

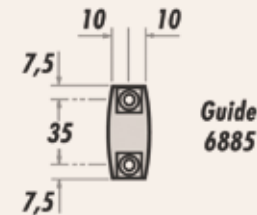
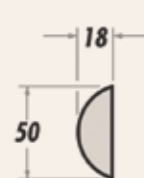
Code	Matière	Indice
358 033	Inox	000003A78



## GÂCHE SUPPLÉMENTAIRE POUR CRÉMONE LA CROISÉE DS

Convient à tous types de porte bois, alu, PVC et acier.

Code	Couleur	Indice
1 358 330	Argent	000015A52
2 358 332	Noir	000015A52



## GUIDE INTERMÉDIAIRE SUPPLÉMENTAIRE POUR CRÉMONES

Convient à tous types de porte bois, alu, PVC et acier.

Code	Couleur	Indice
1 358 333	Argent	000006A72
2 358 335	Noir	000008A16

Votre solution de sécurité clé en main

# EXPERTS SERRURERIE

Suivi et création d'organigrammes sur les marques référentes

**Contactez-nous !**

Du lundi au vendredi, 8h - 16h

Tél. : 05.56.89.88.54  
serrurerie@sider.biz



1419



1426



1433



1435



1446



1449



1458



1459



1478

**Vachette**  
**ASSA ABLOY**

### CRÉMONE AÉROLIS - À LEVIER BASCULANT

- Le confort d'utilisation est garanti, grâce au voyant de verrouillage et à l'ergonomie de la béquille comme du levier
- AEROLIS, se pose sur portes bois, métal, alu ou PVC
- Prévention au vandalisme ou intérêt pour l'accessibilité : possibilité du levier basculant vers le haut ou vers le bas
- Voyant de condamnation et de décondamnation sur tringle haute
- Levier et béquille ergonomiques
- Joint anti-bruit sur la tringle
- Levier basculant à 90° réversible (vers le haut ou vers le bas)
- Pênes :
  - zamak
  - 2 points de fermeture verticaux haut et bas
- Tringles :
  - système Mobil Clean (brevet déposé) : tringle à coulisse et cache-tringle 2 en 1 avec joint anti-bruit
  - aluminium, revêtement peinture époxy
  - haute à coulisse sans recoupe
  - course des tringles : 16 mm

Code 302 344 Finition Argent Utilisation Coupe feu Indice 000249A10

**Vachette**  
**ASSA ABLOY**

### CRÉMONE VÉOLIS - À POIGNÉE ROTATIVE

- Le confort d'utilisation est garanti, grâce au voyant de verrouillage et à l'ergonomie de la béquille comme du levier
- VÉOLIS, se pose sur portes bois, métal, alu ou PVC
- Prévention au vandalisme ou intérêt pour l'accessibilité : possibilité du levier basculant vers le haut ou vers le bas
- Voyant de condamnation et de décondamnation sur tringle haute
- Levier et béquille ergonomiques
- Joint anti-bruit sur la tringle
- Levier basculant à 90° réversible (vers le haut ou vers le bas)
- Pênes :
  - zamak
  - 2 points de fermeture verticaux haut et bas
- Tringles :
  - système Mobil Clean (brevet déposé) : tringle à coulisse et cache-tringle 2 en 1 avec joint anti-bruit
  - aluminium, revêtement peinture époxy
  - haute à coulisse sans recoupe
  - course des tringles : 16 mm

Code 302 342 Finition Argent Utilisation Coupe feu Indice 000265A84  
302 343 Finition Argent Utilisation Standard Indice 000117A12

Contrôle d'accès Désenfumage 1316

Serrures 1358

Garnitures 1484

Bois PVC Alu 1576


Fermetures 1596

Quincaillerie bâtiment 1694


Ameublement 1712

Fixations 1786


Droguerie 1856




Ensembles sur plaque  
1486




Ensemble sur plaque PMR  
1504



Ensembles sur rosaces  
1513




Ensembles sur rosaces PMR  
1525




Ensembles sur rosaces nylon  
1534



Ensembles pour portes palières  
1540




Boutons de porte et heurtoirs  
1547




Poignées de tirage  
1548



Butoirs et arrêts  
1553




Entrebâilleurs, guichets et judas  
1557



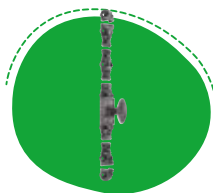
Accessoires de béquillage  
1560



Poignées de fenêtre  
1564



Boutons de crémonne  
1568



Crémones de fenêtre  
1570

## 6 solutions pratiques pour vos recherches



### Visualiser l'univers

Nos 10 univers sont distincts grâce à la couleur sur la tranche.



### Chercher un produit

Trouvez facilement le produit qu'il vous faut.



### Vous êtes ici !

Trouvez rapidement la page du produit recherché.



### Commander un produit

Les codes des produits à 6 chiffres sont inscrits en rouge. Mentionnez-les pour commander.



### Un indice sur les prix ?

« Indice » indique le prix du produit. Les lettres remplacent la virgule et correspondent chacune à un taux de remise.



### Trouver un chapitre

Trouvez facilement le chapitre recherché grâce aux images et aux numéros de page sur la droite.



# NORMBAU



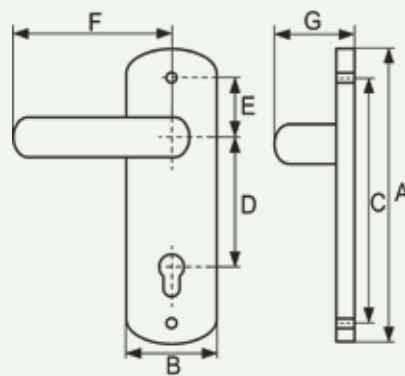
Retrouvez tous les produits sur  
[WWW.NORMBAU.FR](http://WWW.NORMBAU.FR)

## Ensemble complet de poignée sur plaque


Matière :  
Inox A2. AISI 304



Béquilles avec ressort  
de rappel solidarisés



A : 228 mm  
B : 43 mm  
C : 195 mm  
D : 70 mm  
E : 65 mm  
F : 135 mm  
G : 68 mm



Pour portes  
épaisseur 35 - 45 mm

POIGNÉE SUR PLAQUE  
C19 - INOX  
321 046

Contrôle d'accès  
Désenfumage  
1316

Serrures  
1358

Garnitures  
1484

Bois PVC Alu  
1576


Fermetures  
1596

Quincaillerie  
bâtiment  
1694

Ameublement  
1712


Fixations  
1786

Droguerie  
1856



## ENSEMBLES SUR PLAQUE

Zamak



SERRURERIE

**Vachette**  
**ASSA ABLOY**

**POIGNÉE SUR PLAQUE  
RIV ANGERS - CHROMÉ**

- A : 184 mm
- B : 35 mm
- C : 165 mm
- D : 70 mm
- E : 55 mm
- F : 110 mm
- G : 47 mm
- Pour porte épaisseur standard de 40 mm
- Ensemble complet, livré avec 1 carré de 7 x 90 mm et 2 vis M4 x 40 mm

Code	Type de serrure	Indice
1 284 548	Clé I	000019A12
2 316 331	Clé L	000019A12
3 284 513	Bec de cane	000019A12
4 284 556	Condamnation	000029A12

**Vachette**  
**ASSA ABLOY**

**POIGNÉE SUR PLAQUE  
RIV SAUMUR - CHROMÉ**

- A : 184 mm
- B : 35 mm
- C : 165 mm
- D : 70 mm
- E : 55 mm
- F : 115 mm
- G : 54 mm
- Pour porte épaisseur standard de 40 mm
- Ensemble complet, livré avec 1 carré de 7 x 90 mm et 2 vis M4 x 40 mm

Code	Type de serrure	Indice
1 041 319	Clé I	000045A24
2 284 610	Clé L	000045A24
3 316 300	Bec de cane	000045A24
4 284 637	Condamnation	000062A44



1540



1547



1548



1553



1557



1560



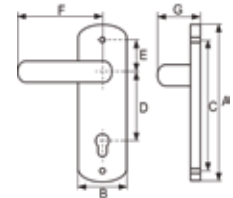
1564



1568

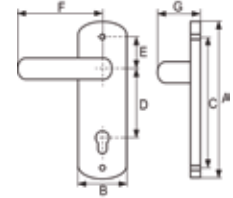


1570

Contrôle d'accès  
Désenfumage  
1316Serrures  
1358Garnitures  
1484Bois PVC Alu  
1576Fermetures  
1596Quincaillerie  
bâtiment  
1694Ameublement  
1712Fixations  
1786Droguerie  
1856Vachette  
ASSA ABLOY**POIGNÉE SUR PLAQUE  
RIV JUNIOR - CHROMÉ**

- A : 185 mm
- B : 40 mm
- C : 165 mm
- D : 70 mm
- E : 55 mm
- F : 118 mm
- G : 56 mm
- Pour porte épaisseur standard de 40 mm
- Ensemble complet, livré avec 1 carré de 7 x 90 mm et 2 vis M4 x 40 mm

Code	Type de serrure	Indice
1 041 327	Clé I	000049A72
2 316 321	Clé L	000049A72
3 316 320	Bec de cane	000049A72
4 284 734	Condamnation	000064A96

Vachette  
ASSA ABLOY**POIGNÉE SUR PLAQUE  
RIV BLOC - CHROMÉ**

- A : 220 mm
- B : 40 mm
- C : 195 mm
- D : 70 mm
- E : 65 mm
- F : 124 mm
- G : 60 mm
- Pour porte épaisseur standard de 40 mm
- Ensemble complet, livré avec 1 carré de 7 x 90 mm et 2 vis M4 x 40 mm

Code	Type de serrure	Ø int. (mm)	Indice
1 573 205	Clé I	-	000079A72
2 316 210	Clé I	22,5	000088A64
301 046	Clé I	26,5	000087A04
3 316 361	Clé L	-	000079A72
4 316 360	Bec de cane	-	000079A72
5 316 364	Condamnation	-	000097A64
6 316 367	Condamnation à voyant	-	000114A52

**SIDER****+ de 28 000 références en stock permanent****Devis  
gratuit  
en 24h\*****Livraison gratuite**  
dès 69€ HT\***Commande expédiée le jour-même**  
si elle est passée avant 15h30\* Voir nos conditions générales de vente sur [www.sider.biz](http://www.sider.biz)



1486

1504

1513

1525

1534



1



5



2



3



4



6



7

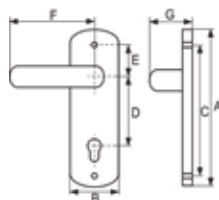


8

Vachette  
ASSA ABLOY

## ENSEMBLE SUR PLAQUE MUZE

- A : 220 mm/185 mm
- B : 41 mm
- C : 195 mm/165 mm
- D : 70 mm
- E : 55 mm/65 mm
- F : 118 mm
- G : 60,5 mm
- Pour portes épaisseur 40 mm et entraxe 70 mm
- Ensemble complet avec tige de 7 mm et vis



9

Code	Couleur	Type de serrure	C (mm)	Indice
1 409 304	Platine	Clé I	195	000042A20
409 316	Platine	Clé I	165	000037A68
2 409 303	Platine	Clé L	195	000042A20
409 315	Platine	Clé L	165	000037A68
3 409 302	Platine	Bec de cane	195	000042A20
409 314	Platine	Bec de cane	165	000037A68
4 409 305	Platine	Condamnation	195	000051A88
409 317	Platine	Condamnation	165	000048A72
5 409 308	Diamant noir	Clé I	195	000042A20
409 320	Diamant noir	Clé I	165	000037A68
6 409 307	Diamant noir	Clé L	195	000042A20
409 319	Diamant noir	Clé L	165	000037A68
7 409 306	Diamant noir	Bec de cane	195	000042A20
409 318	Diamant noir	Bec de cane	165	000037A68
8 409 309	Diamant noir	Condamnation	195	000051A88
409 321	Diamant noir	Condamnation	165	000048A72
9 409 312	Argent	Clé I	195	000040A24
409 324	Argent	Clé I	165	000034A68
10 409 311	Argent	Clé L	195	000040A24
409 323	Argent	Clé L	165	000034A68
11 409 310	Argent	Bec de cane	195	000040A24
409 322	Argent	Bec de cane	165	000034A68
12 409 313	Argent	Condamnation	195	000048A76
409 325	Argent	Condamnation	165	000044A80



10



11



12





1540



1547



1548



1553



1557



1560



1564



1568



1570



Contrôle d'accès  
Désenfumage  
1316



Serrures  
1358



Garnitures  
1484



Bois PVC Alu  
1576



Fermetures  
1596



Quincaillerie  
bâtiment  
1694



Ameublement  
1712



Fixations  
1786



Droguerie  
1856



1



5



2



3



4



6



7

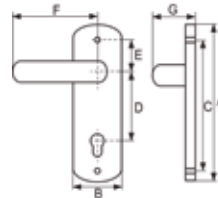


8

Vachette  
ASSA ABLOY

### ENSEMBLE SUR PLAQUE ARTIS

- A : 220 mm/185 mm
- B : 41 mm
- C : 195 mm/165 mm
- D : 70 mm
- E : 55 mm/65 mm
- F : 118 mm
- G : 60,5 mm
- Pour portes épaisseur 40 mm et entraxe 70 mm
- Ensemble complet avec tige de 7 mm et vis



Code	Couleur	Type de serrure	C (mm)	Indice
1 409 346	Platine	Clé I	195	000042A96
2 409 347	Platine	Condamnation	195	000053A12
409 359	Platine	Condamnation	165	000050A00
3 409 350	Diamant noir	Clé I	195	000042A96
4 409 348	Diamant noir	Bec de cane	195	000042A96
409 360	Diamant noir	Bec de cane	165	000038A80
5 409 351	Diamant noir	Condamnation	195	000053A12
409 363	Diamant noir	Condamnation	165	000050A00
6 409 354	Argent	Clé I	195	000040A24
7 409 353	Argent	Clé L	195	000039A20
409 365	Argent	Clé L	165	000035A48
8 409 355	Argent	Condamnation	195	000048A32
409 367	Argent	Condamnation	165	000045A88

### PRODUIT COMPLÉMENTAIRE

Ensemble sur rosace  
MUZE et ARTIS

RENDEZ-VOUS  
PAGE 1513



# SIDER

www.sider.biz



Commandez en ligne 24h/24



1486

1504

1513

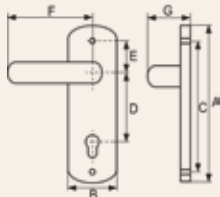
1525

1534

Vachette  
ASSA ABLOY

## POIGNÉE SUR PLAQUE JAZZ - CHROME VELOURS

- A : 215 mm/185 mm
- B : 41 mm
- C : 195 mm/165 mm
- D : 70 mm
- E : 65 mm/55 mm
- F : 104 mm
- G : 56 mm
- Pour porte épaisseur standard de 40 mm
- Ensemble complet, livré avec 1 carré de 7 x 100 et 2 vis M4 x 40 mm



Code	Type de serrure	A (mm)	C (mm)	E (mm)	Indice
1 311 282	Clé I	215	195	65	000056A32
311 262	Clé I	185	165	55	000051A34
2 311 281	Clé L	215	195	65	000056A32
311 261	Clé L	185	165	55	000051A34
3 311 280	Bec de cane	215	195	65	000056A32
311 260	Bec de cane	185	165	55	000051A34
4 311 283	Condamnation	215	195	65	000081A42
311 263	Condamnation	185	165	55	000070A88

### PRODUIT COMPLÉMENTAIRE

Ensemble sur rosace JAZZ

RENDEZ-VOUS  
PAGE 1514



### PRODUIT COMPLÉMENTAIRE

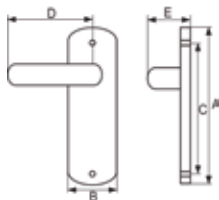
Ensemble sur rosace ORCA

RENDEZ-VOUS  
PAGE 1520



## Aluminium

**NOUVEAU**



Vachette  
ASSA ABLOY

## POIGNÉE SUR PLAQUE SCULT

- Ensemble monobloc : béquille et plaque solidarisées
- Piliers taraudés intégrés et vis invisibles côté extérieur
- Ressort de rappel de béquille
- Béquille en zamak
- A : 220 mm
- B : 41 mm
- C : 195 mm
- D : 123 mm
- E : 62 mm
- Carré de 7 mm
- Vis de fixation M4 entraxe 195 mm
- Livré en standard pour serrure entraxe 70 mm



Code	Type de serrure	Finition	Indice
1 225 712	Clé I	Chromé velours	000041A76
2 225 711	Clé L	Chromé velours	000041A76
3 225 710	Bec de cane	Chromé velours	000041A76
4 225 713	Condamnation	Chromé velours	000051A78



1540



1547



1548



1553



1557



1560



1564



1568



1570



Contrôle d'accès  
Désenfumage  
1316



Serrures  
1358



Garnitures  
1484



Bois PVC Alu  
1576



Fermetures  
1596



Quincaillerie  
bâtiment  
1694



Ameublement  
1712



Fixations  
1786



Droguerie  
1856

Vachette  
ASSA ABLOY

### POIGNÉE SUR PLAQUE LOGIO - ARGENT

- A : 229 mm/199 mm
- B : 42 mm
- C : 195 mm/165 mm
- D : 70 mm
- E : 65 mm/55 mm
- F : 114 mm
- G : 60 mm
- Pour porte épaisseur standard de 40 mm
- Ensemble complet, livré avec 1 carré de 7 x 100 et 2 vis M4 x 40 mm

GARANTIE 10 ANS FABRICATION FRANCE




Code	Type de serrure	A (mm)	C (mm)	Indice
1 312 347	Clé I	229	195	000034A92
312 352	Clé I	199	165	000031A88
2 312 346	Clé L	229	195	000034A92
312 351	Clé L	199	165	000031A88
3 312 345	Bec de cane	229	195	000034A92
312 350	Bec de cane	199	165	000031A88
4 312 353	Condamnation	199	165	000035A92
312 348	Condamnation	229	195	000040A12
5 312 349	Condamnation à voyant	229	195	000045A76
312 354	Condamnation à voyant	199	165	000038A60

Vachette  
ASSA ABLOY

### POIGNÉE SUR PLAQUE GOLF - ARGENT

- A : 220 mm
- B : 42 mm
- C : 195 mm
- D : 70 mm
- E : 65 mm
- F : 124 mm
- G : 58 mm
- Pour porte épaisseur standard de 40 mm
- Ensemble complet, livré avec 1 carré de 7 x 100 et 2 vis M4 x 40 mm



Code	Type de serrure	Indice
1 311 222	Clé I	000063A20
2 311 221	Clé L	000063A20
3 311 220	Bec de cane	000063A20
4 311 223	Condamnation	000085A44

Vachette  
ASSA ABLOY

### POIGNÉE SUR ROSACE GOLF SAILLIE RÉDUITE - ARGENT

- L : 107 mm
- G : ext. 24 mm/int. 59 mm
- Pour porte épaisseur standard de 40 mm
- Livrée avec 1 carré fixe de 7 x 65 mm

Code	Désignation	Indice
311 190	Double	000096A88

Gagnez du temps avec notre réseau

**TEAMPRO**  
RÉSEAU DE CONFIANCE

Besoin d'un installateur ?  
Utilisez l'annuaire



www.sider.biz/teampro

### PRODUIT COMPLÉMENTAIRE

Ensemble sur  
rosace Golf et Bercy

RENDEZ-VOUS  
PAGE 1519





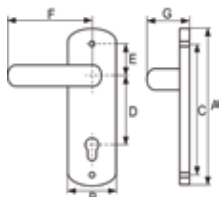
1486

1504

1513

1525

1534



Vachette  
ASSA ABLOY

## POIGNÉE SUR PLAQUE RIVIERA - CHAMPAGNE

- A : 220 mm
- B : 42 mm
- C : 195 mm
- D : 70 mm
- E : 65 mm
- F : 131 mm
- G : 58 mm
- Pour porte épaisseur standard de 40 mm
- Ensemble complet, livré avec 1 carré de 7 x 100 et 2 vis M4 x 40 mm

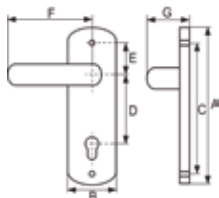
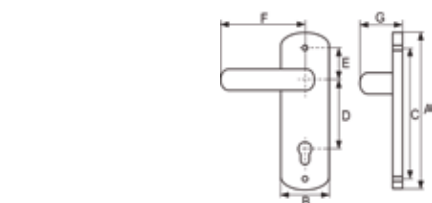
Code	Type de serrure	Indice
1 314 122	Clé I	000059A32
2 314 121	Clé L	000058A48
3 314 120	Bec de cane	000058A48
4 314 124	Condamnation	000074A16



SERRURERIE

## NOUVEAU

Sous-plaque de renfort indéformable



Vachette  
ASSA ABLOY

## POIGNÉE SUR PLAQUE BERCY - ARGENT

- A : 220 mm
- B : 42 mm
- C : 195 mm
- D : 70 mm
- E : 65 mm
- F : 129 mm
- G : 68 mm
- Pour porte épaisseur standard de 40 mm
- Ensemble complet, livré avec 1 carré de 7 x 100 et 2 vis M4 x 40 mm

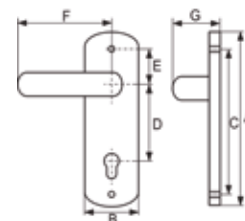
Code	Type de serrure	Indice
1 311 276	Clé I	000073A96
2 311 275	Clé L	000073A96
3 311 274	Bec de cane	000073A96
4 311 277	Condamnation	000090A04

Vachette  
ASSA ABLOY

## POIGNÉE SUR PLAQUE KAZA

- Vissage simplifié dans les piliers taraudés intégrés aux plaques
- Design moderne et affirmé
- Durabilité de la finition anodisée
- Volume adapté à une prise en main optimale
- Ensemble monobloc : béquille et plaque solidarisées
- Plaque renforcée avec sous-plaque en polyamide chargé à 60 % en fibre de verre

- A : 220 mm
- B : 24 mm
- C : 195 mm
- F : 114 mm
- Carré de 7 mm
- Vis de fixation M4
- Entraxe 70 mm
- Épaisseur de porte : 40 mm



Code	Type de serrure	Indice
1 225 742	Clé I	000021A72
2 225 741	Clé L	000021A72
3 225 740	Bec de cane	000021A72
4 225 743	Condamnation	000024A94





1540



1547



1548



1553



1557



1560



1564



1568



1570



**Vachette**  
**ASSA ABLOY**

**POIGNÉE SUR PLAQUE BUDGET - ARGENT**

- A : 185 mm
- B : 37 mm
- C : 165 mm
- D : 70 mm
- E : 55 mm
- F : 103 mm
- G : 56 mm
- Pour porte épaisseur standard de 40 mm
- Ensemble complet, livré avec 1 carré de 7 x 100, 2 vis M4 x 40 et 2 douilles M4 x 20 mm

Code	Type de serrure	Indice
1 312 238	Clé I	000008A48
2 312 237	Clé L	000008A48
3 312 236	Bec de cane	000008A22
4 312 239	Condamnation	000012A16

**Vachette**  
**ASSA ABLOY**

**POIGNÉE SUR PLAQUE BUDGET - CHAMPAGNE**

- A : 185 mm
- B : 37 mm
- C : 165 mm
- D : 70 mm
- E : 55 mm
- F : 103 mm
- G : 56 mm
- Pour porte épaisseur standard de 40 mm
- Ensemble complet, livré avec 1 carré de 7 x 100, 2 vis M4 x 40 et 2 douilles M4 x 20 mm

Code	Type de serrure	Indice
1 312 242	Clé I	000009A88
2 312 241	Clé L	000009A88
3 312 240	Bec de cane	000009A04
4 312 243	Condamnation	000012A96

Contrôle d'accès  
Désenfumage  
**1316**

Serrures  
**1358**

Garnitures  
**1484**

Bois PVC Alu  
**1576**


Fermetures  
**1596**

Quincaillerie bâtiment  
**1694**

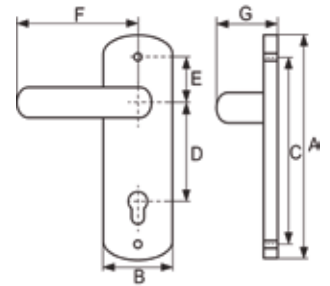
Ameublement  
**1712**

Fixations  
**1786**

Droguerie  
**1856**



**NOUVEAU**



Vachette  
ASSA ABLOY

### POIGNÉE SUR PLAQUE BUDGET

- Système de pose facilité : douille de guidage
- Solution économique : gain de temps à la pose
- Solution esthétique : un design fin et une poignée ergonomique de finition qualitative

- A : 185 mm
- B : 37 mm
- C : 165 mm
- D : 70 mm
- E : 55 mm
- F : 103 mm
- G : 56 mm

• Pour porte épaisseur standard de 40 mm

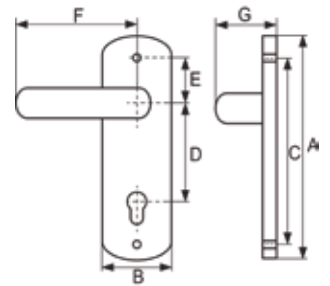
• Ensemble complet, livré avec 1 carré de 7 x 100, 2 vis M4 x 40 et 2 douilles M4 x 20 mm



Code	Type de serrure	Indice
1 225 727	Clé I	000017A54
2 225 728	Clé L	000017A54
3 225 735	Bec de cane	000017A54
4 225 736	Condamnation	000025A90



**NOUVEAU**



Vachette  
ASSA ABLOY

### POIGNÉE SUR PLAQUE BUDGET

- Système de pose facilité : douille de guidage
- Solution économique : gain de temps à la pose
- Solution esthétique : un design fin et une poignée ergonomique de finition qualitative

- A : 185 mm
- B : 37 mm
- C : 165 mm
- D : 70 mm
- E : 55 mm
- F : 103 mm
- G : 56 mm

• Pour porte épaisseur standard de 40 mm

• Ensemble complet, livré avec 1 carré de 7 x 100, 2 vis M4 x 40 et 2 douilles M4 x 20 mm



Code	Type de serrure	Indice
1 225 723	Clé I	000017A54
2 225 724	Clé L	000017A54
3 225 725	Bec de cane	000017A54
4 225 726	Condamnation	000025A90



1540



1547



1548



1553



1557



1560



1564



1568



1570



Contrôle d'accès  
Désenfumage  
1316



Serrures  
1358



Garnitures  
1484



Bois PVC Alu  
1576



Fermetures  
1596



Quincaillerie  
bâtiment  
1694



Ameublement  
1712



Fixations  
1786

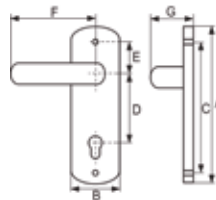


Droguerie  
1856



### POIGNÉE SUR PLAQUE CORTINA - ARGENT

- A : 234 mm
- B : 38 mm
- C : 195 mm
- D : 70 mm
- E : 65 mm
- F : 123 mm
- G : 54 mm
- Pour porte épaisseur standard de 40 - 46 mm
- Ensemble complet, livré avec 1 carré de 7 x 110 et 2 vis M4 x 50 mm



2



3



4

Code	Type de serrure	Indice
1 311 026	Clé I	000046A08
2 311 025	Clé L	000046A08
3 311 024	Bec de cane	000046A08
4 311 027	Condamnation	000058A28

### PRODUIT COMPLÉMENTAIRE

Ensemble sur  
rosace CORTINA

RENDEZ-VOUS  
PAGE 1522



### PRODUIT COMPLÉMENTAIRE

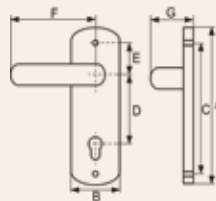
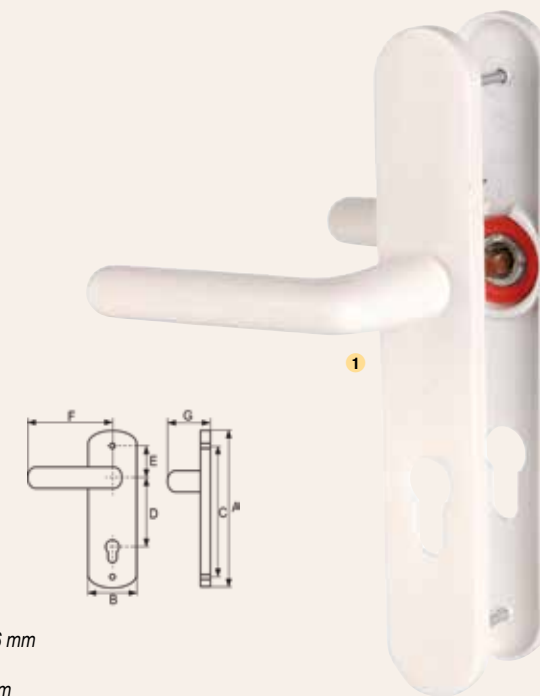
Poignée de  
fenêtre CORTINA

RENDEZ-VOUS  
PAGE 1566



### POIGNÉE SUR PLAQUE CORTINA - BLANC

- A : 234 mm
- B : 38 mm
- C : 195 mm
- D : 70 mm
- E : 65 mm
- F : 123 mm
- G : 54 mm
- Pour porte épaisseur standard de 40 - 46 mm
- Ensemble complet, livré avec 1 carré de 7 x 110 et 2 vis M4 x 50 mm



2



3

Code	Type de serrure	Indice
1 311 034	Clé I	000056A96
2 311 033	Clé L	000056A96
3 311 035	Condamnation	000070A00



## ENSEMBLE SUR PLAQUE VERONA ARGENT

- A : 234 mm
- B : 38 mm
- C : 195 mm
- D : 70 mm
- E : 65 mm
- F : 123 mm
- G : 54 mm
- Ensemble complet, livré avec 1 carré de 7 x 110 et 2 vis 4 x 50 mm
- Pour porte épaisseur standard de 38-47 mm

**CARRÉ À MONTAGE RAPIDE**



Code	Type de serrure	Ep. porte (mm)	Indice
1 311 054	Clé I	38 à 47	000045A16
311 285	Clé I	48 à 57	000053A44
2 311 053	Clé L	38 à 47	000045A16
3 311 052	Bec de cane	38 à 47	000045A16
4 311 055	Condamnation	38 à 47	000057A64
5 311 056	Condamnation à voyant	38 à 47	000064A00

### PRODUIT COMPLÉMENTAIRE

Ensemble sur rosace VERONA

RENDEZ-VOUS PAGE 1523



### PRODUIT COMPLÉMENTAIRE

Ensemble Palier

RENDEZ-VOUS PAGE 1541



## POIGNÉE SUR PLAQUE VERONA - ASPECT INOX

- A : 234 mm
- B : 38 mm
- C : 195 mm
- D : 70 mm
- E : 65 mm
- F : 124 mm
- G : 55 mm
- Pour porte épaisseur standard de 38 - 47 mm
- Ensemble complet, livré avec 1 carré de 7 x 110 et 2 vis 4 x 50 mm

**CARRÉ À MONTAGE RAPIDE**



Code	Type de serrure	Indice
1 311 112	Clé I	000049A68
2 311 111	Clé L	000049A68
311 110	Bec de cane	000049A68
3 311 113	Condamnation	000063A40
4 311 114	Condamnation à voyant	000070A32





1540



1547



1548



1553



1557



1560



1564



1568



1570



Contrôle d'accès  
Désenfumage  
1316



Serrures  
1358



Garnitures  
1484



Bois PVC Alu  
1576



Fermetures  
1596



Quincaillerie  
bâtiment  
1694



Ameublement  
1712



Fixations  
1786



Droguerie  
1856

## L'info du Pro



### Carré à montage rapide de Hoppe

Montage des poignées en seulement 8 secondes !

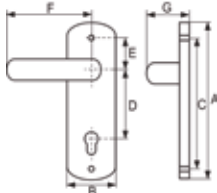
- Ce concept de carré rapide évite la perte de temps au montage, les manipulations compliquées, habituellement rencontrés avec un ensemble traditionnel.
- Ce mécanisme de blocage, développé par Hoppe, est logé dans la béquille femelle. Le carré plein de la béquille mâle s'engage dans le mécanisme qui le bloque durablement sans laisser de jeu.
- Le carré à montage rapide ne peut être monté avec des produits d'autres fabricants.

- Fixation très rapide
- Plus de vis pointeau apparente, évite tout desserrage intempestif
- Réduction du réglage axial de la poignée
- Plus d'outil au montage
- Démontage rapide et facile grâce à la clé coudée fournie ou éventuellement d'un tournevis



### POIGNÉE SUR PLAQUE VERONA ÉTROIT - ARGENT

- A : 234 mm
- B : 24 mm
- C : 195 mm
- D : 70 mm
- E : 65 mm
- F : 124 mm
- G : 53 mm
- Ensemble complet, livré avec 1 carré fixe de 7 x 80 et 2 vis M4 x 50 mm



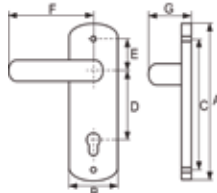
#### CARRÉ À MONTAGE RAPIDE

Code	Type de serrure	Ep. porte (mm)	Indice
311 353	Clé I	38 à 47	000036A94



### POIGNÉE SUR PLAQUE VERONA ÉTROIT - CHAMPAGNE

- A : 234 mm
- B : 24 mm
- C : 195 mm
- D : 70 mm
- E : 65 mm
- F : 124 mm
- G : 53 mm
- Ensemble complet, livré avec 1 carré fixe de 7 x 80 et 2 vis M4 x 50 mm



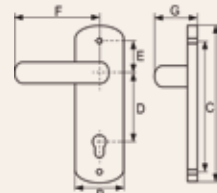
#### CARRÉ À MONTAGE RAPIDE

Code	Type de serrure	Ep. porte (mm)	Indice
311 354	Clé I	38 à 47	000032A42



### POIGNÉE SUR PLAQUE VERONA SIGNALISATION ÉTROIT - BLANC

- A : 234 mm
- B : 24 mm
- C : 195 mm
- D : 70 mm
- E : 65 mm
- F : 124 mm
- G : 53 mm
- Ensemble complet, livré avec 1 carré fixe de 7 x 80 et 2 vis M4 x 50 mm



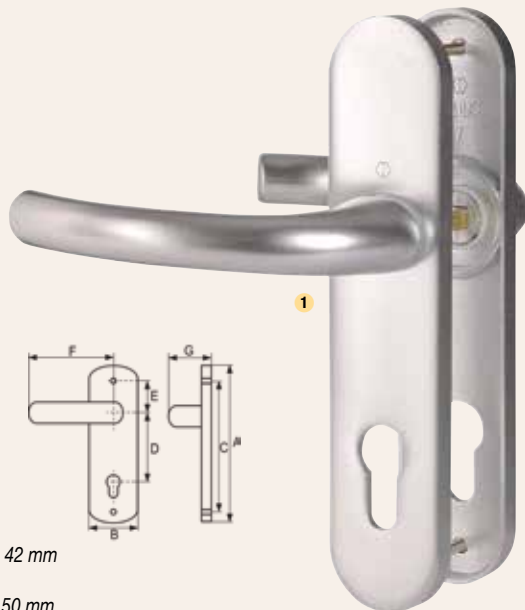
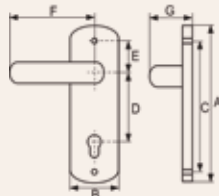
#### CARRÉ À MONTAGE RAPIDE

Code	Type de serrure	Ep. porte (mm)	Indice
311 357	Clé I	68 à 77	000038A90



## POIGNÉE SUR PLAQUE TOKYO - ARGENT

- A : 190 mm/234 mm
- B : 38 mm
- C : 165 mm/195 mm
- D : 70 mm
- E : 55 mm/65 mm
- F : 132 mm
- G : 54 mm
- Pour porte épaisseur standard de 38 - 42 mm
- Ensemble complet, livré avec 1 carré fixe de 7 x 75 et 2 vis M4 x 50 mm

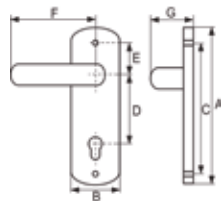


Code	Type de serrure	A (mm)	C (mm)	E (mm)	Indice
311 602	Clé I	234	195	65	000038A00
1 311 648	Clé I	190	165	55	000033A20
311 601	Clé L	234	195	65	000038A00
2 311 641	Clé L	190	165	55	000033A20
311 600	Bec de cane	234	195	65	000038A00
3 311 640	Bec de cane	190	165	55	000033A20
311 603	Condamnation	234	195	65	000048A48
4 311 542	Condamnation	190	165	55	000044A92
311 604	Condamnation à voyant	234	195	65	000053A72
5 311 643	Condamnation à voyant	190	165	55	000050A76



## POIGNÉE SUR PLAQUE TOKYO ÉTROIT ET SAILLIE RÉDUITE - ARGENT

- A : 234 mm
- B : 24 mm
- C : 195 mm
- D : 70 mm
- E : 65 mm
- F : 124 mm
- G : 13 mm/53 mm
- Ensemble complet, livré avec 1 carré fixe de 7 x 70 et 2 vis M4 x 45 mm



Code	Type de serrure	Ep. porte (mm)	Indice
311 543	Clé I	38 à 42	000026A72

### PRODUIT COMPLÉMENTAIRE

Poignée de fenêtre TOKYO

RENDEZ-VOUS  
PAGE 1566



# CLICK & COLLECT

COMMANDEZ SUR  
[www.sider.biz](http://www.sider.biz)

Bénéficiez de **5%** de remise\*\* !

Votre marchandise est prête en



Récupérez  
votre colis

en mode drive\*,  
au comptoir\*  
ou en consigne  
automatique\*

\* Voir conditions en agence. \*\* Sur le montant global de votre commande. Hors articles en déstockage. Offre valable pour un montant minimum de 69€ HT d'achat, sous réserve d'éligibilité.



1540



1547



1548



1553



1557



1560



1564



1568



1570



Contrôle d'accès  
Désenfumage  
1316



Serrures  
1358



Garnitures  
1484



Bois PVC Alu  
1576



Fermetures  
1596



Quincaillerie  
bâtiment  
1694



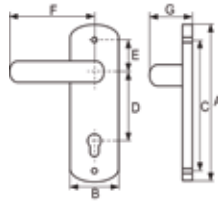
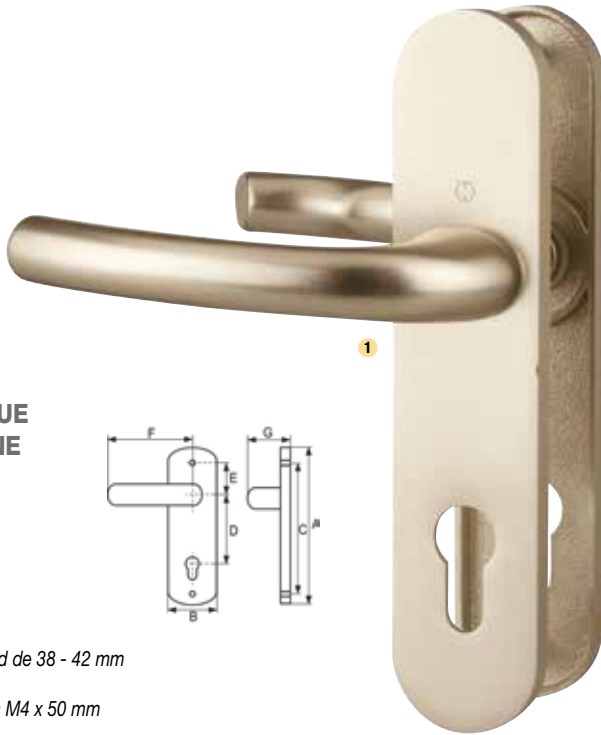
Ameublement  
1712



Fixations  
1786



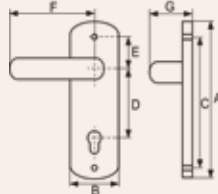
Droguerie  
1856



### POIGNÉE SUR PLAQUE TOKYO - CHAMPAGNE

- A : 190 mm/234 mm
- B : 38 mm
- C : 165 mm/195 mm
- D : 70 mm
- E : 55 mm/65 mm
- F : 132 mm
- G : 54 mm
- Pour porte épaisseur standard de 38 - 42 mm
- Ensemble complet, livré avec 1 carré de 7 x 100 et 2 vis M4 x 50 mm

Code	Type de serrure	A (mm)	C (mm)	E (mm)	Indice
1 311 612	Clé I	234	195	65	000038A00
2 311 645	Clé L	190	165	55	000033A20
311 611	Clé L	234	195	65	000038A00
3 311 644	Bec de cane	190	165	55	000033A20
311 610	Bec de cane	234	195	65	000038A00
4 311 646	Condamnation	190	165	55	000044A92
311 613	Condamnation	234	195	65	000048A48



### POIGNÉE SUR PLAQUE TOKYO - ASPECT INOX

- A : 190 mm/234 mm
- B : 41 mm/38 mm
- C : 165 mm/195 mm
- D : 70 mm
- E : 55 mm/65 mm
- F : 128 mm
- G : 56 mm
- Pour porte épaisseur standard de 38 - 42 mm
- Ensemble complet, livré avec 1 carré fixe de 7 x 75 et 2 vis M4 x 50 mm

Code	Type de serrure	A (mm)	B (mm)	C (mm)	E (mm)	Indice
1 311 622	Clé I	234	38	195	65	000045A68
2 311 621	Clé L	234	38	195	65	000045A68
311 665	Clé L	190	41	165	55	000035A72
3 311 620	Bec de cane	234	38	195	65	000045A68
311 664	Bec de cane	190	41	165	55	000035A72
4 311 623	Condamnation	234	38	195	65	000053A36
311 666	Condamnation	190	41	165	55	000048A48




1486

1504

1513

1525

1534



## POIGNÉE SUR PLAQUE TOKYO - BLANC PUR

- A : 234 mm
- B : 38 mm
- C : 195 mm
- D : 70 mm
- E : 55 mm
- F : 132 mm
- G : 54 mm
- Pour porte épaisseur standard de 38 - 42 mm
- Ensemble complet, livré avec 1 carré fixe de 7 x 95 et 2 vis M4 x 70 mm



Code	Type de serrure	Ep. porte (mm)	Indice
1 311 632	Clé I	58 à 62	000043A56
2 311 631	Clé L	38 à 42	000043A56
3 311 630	Bec de cane	38 à 42	000043A56
4 311 633	Condamnation	38 à 42	000055A56
5 311 541	Condamnation à voyant	38 à 42	000061A68



## POIGNÉE SUR PLAQUE TOKYO ÉTROIT - ARGENT

- A : 234 mm
- B : 24 mm
- C : 195 mm
- D : 70 mm
- E : 65 mm
- F : 124 mm
- G : 53 mm
- Ensemble complet, livré avec 1 carré fixe de 7 x 70 et 2 vis M4 x 45 mm



## POIGNÉE SUR PLAQUE TOKYO ÉTROIT - CHAMPAGNE

- A : 234 mm
- B : 24 mm
- C : 195 mm
- D : 70 mm
- E : 65 mm
- F : 124 mm
- G : 53 mm
- Ensemble complet
- 311662 livré avec 1 carré fixe de 7 x 70 et 2 vis M4 x 45 mm
- 311663 livré avec 1 carré fixe de 7 x 85 et 2 vis M4 x 60 mm
- 311625 livré avec 1 carré fixe de 7 x 90 et 2 vis M4 x 65 mm



Code	Type de serrure	Ep. porte (mm)	Indice
1 311 660	Clé I	38 à 42	000031A00
311 661	Clé I	53 à 57	000031A00
311 662	Clé I	38 à 42	000031A20
311 663	Clé I	53 à 57	000032A16
1 311 625	Clé I	58 à 62	000031A20





1540



1547



1548



1553



1557



1560



1564



1568



1570



Contrôle d'accès  
Désenfumage  
1316



Serrures  
1358



Garnitures  
1484



Bois PVC Alu  
1576



Fermetures  
1596



Quincaillerie  
bâtiment  
1694



Ameublement  
1712



Fixations  
1786

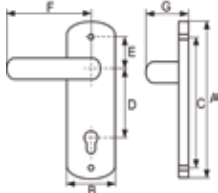


Droguerie  
1856



### POIGNÉE SUR PLAQUE TOKYO ÉTROIT ET SAILLIE RÉDUITE - BLANC PUR

- A : 234 mm
- B : 24 mm
- C : 195 mm
- D : 70 mm/92 mm
- E : 65 mm
- F : 124 mm
- G : 26 mm/13 mm
- Ensemble complet, livré avec 1 carré fixe de 7 ou 8 mm selon le modèle et 2 vis M4 x 65 mm

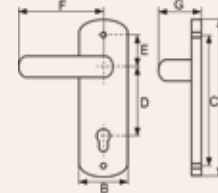


Code	Type de serrure	Ep. porte (mm)	D (mm)	G (mm)	Carré (mm)	Indice
1 345 377	Clé I	58 à 62	70	13 à 53	7	000034A64
345 378	Clé I	58 à 62	92	26 à 53	8	000034A64
350 234	Clé I	68 à 72	70	13 à 53	7	000034A64

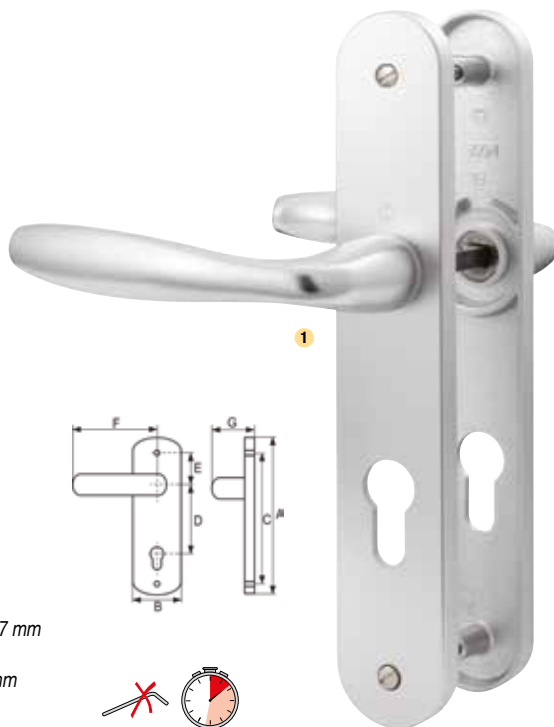


### POIGNÉE SUR PLAQUE TOKYO SIGNALISATION PLAQUE ÉTROITE - BLANC

- A : 234 mm
- B : 24 mm
- C : 195 mm
- D : 70 mm/92 mm
- E : 65 mm
- F : 124 mm
- G : 53 mm
- Ensemble complet, livré avec 1 carré fixe de 7 ou 8 mm selon modèle et 2 vis M4 x 75 mm

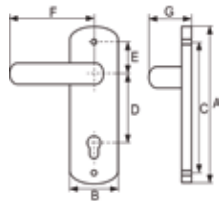


Code	Type de serrure	Ep. porte (mm)	D (mm)	Carré (mm)	Indice
345 374	Clé I	58 à 62	70	7	000034A64
1 345 042	Clé I	58 à 67	92	8	000034A64
350 233	Clé I	68 à 72	70	7	000034A64



### POIGNÉE SUR PLAQUE NEW YORK - ARGENT

- A : 234 mm
- B : 38 mm
- C : 195 mm
- D : 70 mm
- E : 65 mm
- F : 146 mm
- G : 54 mm
- Pour porte épaisseur standard de 38 - 47 mm
- Ensemble complet, livré avec 1 carré de 7 x 110 et 2 vis M4 x 50 mm



#### CARRÉ À MONTAGE RAPIDE

Code	Type de serrure	Indice
1 311 998	Clé I	000036A24
2 311 997	Clé L	000037A36
3 311 996	Bec de cane	000037A36
4 311 999	Condamnation	000060A28



**HOPPE**  
La qualité bien en main.

**POIGNÉE SUR PLAQUE ATLANTA ÉTROIT - ARGENT**

- A : 234 mm
- B : 24 mm
- C : 195 mm
- D : 92 mm
- E : 65 mm
- F : 135 mm
- G : 57 mm
- Ensemble complet, livré avec 1 carré fixe de 8 x 110 et 2 vis M4 x 80 mm

**CARRÉ À MONTAGE RAPIDE**

Code	Type de serrure	Ep. porte (mm)	Indice
311 617	Clé I	68 à 77	000028A86

**HOPPE**  
La qualité bien en main.

**POIGNÉE SUR PLAQUE ATLANTA ÉTROIT - ASPECT INOX**

- A : 234 mm
- B : 24 mm
- C : 195 mm
- D : 70 mm
- E : 65 mm
- F : 135 mm
- G : 57 mm
- Ensemble complet, livré avec 1 carré fixe de 7 x 110 et 2 vis M4 x 80 mm

**CARRÉ À MONTAGE RAPIDE**

Code	Type de serrure	Ep. porte (mm)	Indice
312 018	Clé I	68 à 77	000029A58

**HOPPE**  
La qualité bien en main.

**POIGNÉE SUR PLAQUE ATLANTA SIGNALISATION ÉTROIT - BLANC**

- A : 234 mm
- B : 24 mm
- C : 195 mm
- D : 70 mm
- E : 65 mm
- F : 135 mm
- G : 57 mm
- Ensemble complet, livré avec 1 carré fixe de 7 x 110 et 2 vis M4 x 80 mm

**CARRÉ À MONTAGE RAPIDE**

Code	Type de serrure	Ep. porte (mm)	G (mm)	Indice
312 017	Clé I	68 à 77	57	000027A90

**L'info du Pro**

**Les propriétés de l'aluminium**

- Résistant à la corrosion
- Résistant aux variations de température
- Etanchéité à l'air et aux micro-organismes
- Entretien minimal simple

**PROSHOP**  
ENTREPÔTS RÉGIONAUX SIDER  
Comptoirs, Showroom, Stock

**RETRAIT EXPRESS** 1H

**CONSEIL PRO**

**SHOWROOM EXCLUSIF**

**ENTREPÔTS REGIONAUX**

Récupérez votre commande au comptoir de votre entrepôt!

**PRODUIT COMPLÉMENTAIRE**

Poignée de fenêtre ATLANTA

**RENDEZ-VOUS PAGE 1565**



1540



1547



1548



1553



1557



1560



1564



1568

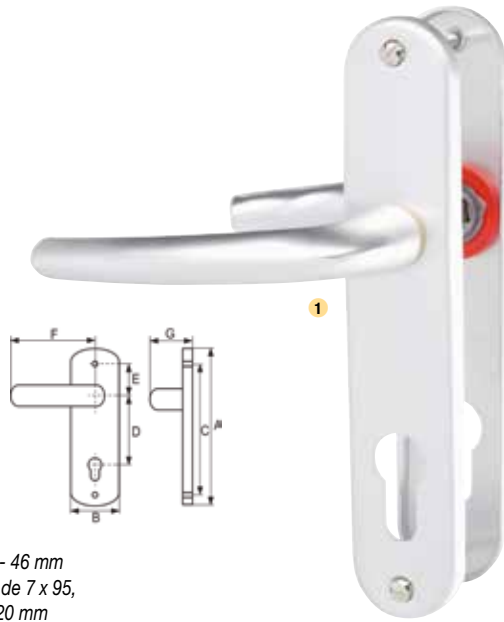


1570



### POIGNÉE SUR PLAQUE SAN DIEGO - ARGENT

- A : 186 mm/240 mm
- B : 37 mm/40 mm
- C : 165 mm/195 mm
- D : 70 mm
- E : 55 mm/65 mm
- F : 114 mm
- G : 47 mm
- Pour porte épaisseur standard de 40 - 46 mm
- Ensemble complet, livré avec 1 carré de 7 x 95, 2 vis de M4 x 45 et 2 douilles de M4 x 20 mm



Code	Type de serrure	A (mm)	B (mm)	C (mm)	E (mm)	Indice
1 312 685	Clé I	186	37	165	55	000008A80
312 273	Clé I	240	40	195	65	000022A64
2 312 684	Clé L	186	37	165	55	000008A80
312 274	Clé L	240	40	195	65	000022A64
3 312 683	Bec de cane	186	37	165	55	000008A80
312 275	Bec de cane	240	40	195	65	000022A64
4 312 686	Condamnation	186	37	165	55	000012A12
312 276	Condamnation	240	40	195	65	000027A76

Contrôle d'accès  
Désenfumage  
1316

Serrures  
1358

Garnitures  
1484

Bois PVC Alu  
1576

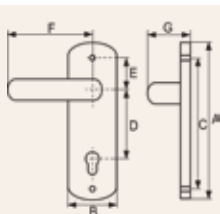
Fermetures  
1596

Quincaillerie  
bâtiment  
1694

Ameublement  
1712

Fixations  
1786

Droguerie  
1856

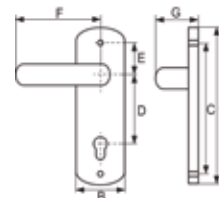


### POIGNÉE SUR PLAQUE SAN DIEGO - CHAMPAGNE

- A : 186 mm/240 mm
- B : 37 mm/40 mm
- C : 165 mm/195 mm
- D : 70 mm
- E : 55 mm/65 mm
- F : 114 mm
- G : 47 mm
- Pour porte épaisseur standard de 40 - 46 mm
- Ensemble complet, livré avec 1 carré de 7 x 95, 2 vis de M4 x 45 et 2 douilles de M4 x 20 mm



Code	Type de serrure	A (mm)	B (mm)	C (mm)	E (mm)	Indice
1 312 689	Clé I	186	37	165	65	000008A80
312 277	Clé I	240	40	195	55	000022A64
312 688	Clé L	186	37	165	65	000008A80
312 278	Clé L	240	40	195	55	000022A64
312 687	Bec de cane	186	37	165	65	000008A80
312 279	Bec de cane	240	40	195	55	000022A64
312 690	Condamnation	186	37	165	65	000012A12
312 280	Condamnation	240	40	195	55	000027A76




### POIGNÉE SUR PLAQUE SAN DIEGO - BLANC PUR

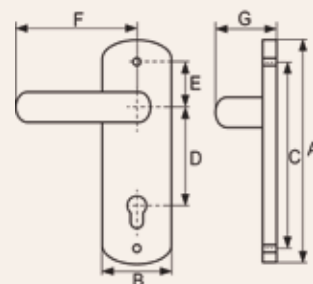
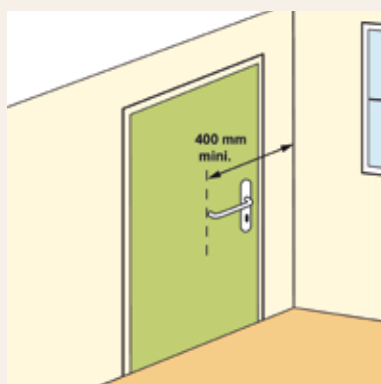
- A : 186 mm
- B : 37 mm
- C : 165 mm
- D : 70 mm
- E : 55 mm
- F : 114 mm
- G : 47 mm
- Pour porte épaisseur standard de 40 - 46 mm
- Ensemble complet, livré avec 1 carré de 7 x 95, 2 vis M4 x 45 et 2 douilles de M4 x 20 mm



Code	Type de serrure	Indice
1 311 710	Clé I	000012A36
311 709	Clé L	000012A36
311 708	Bec de cane	000012A36
311 711	Condamnation	000022A08



## Ensemble sur plaque PMR



### NORMBAU

### POIGNÉE SUR PLAQUE EST-ZG 41-260 SÉRIE HOPITAL

Modèle spécial répondant aux nouvelles réglementations concernant l'accessibilité aux personnes handicapées.

- A : 228 mm
- B : 43 mm
- C : 195 mm
- D : 70 mm
- E : 65 mm
- F : 260 mm
- G : 68 mm
- Pour porte épaisseur standard de 35 - 45 mm
- Diamètre des béquilles 19 mm
- Inox A2. AISI 304
- Ensemble complet, livré avec une béquille double solidarisée avec ressort de rappel, 1 carré cranté de 8 x 110, 2 vis M4 x 40 et 2 douilles de M4 x 20 mm

### SPÉCIAL LIEUX PUBLICS

Code	Type de serrure	Indice
1 320 052	Clé I	000141A66
2 320 053	Bec de cane	000141A66
3 320 054	Condamnation à voyant	000193A42

### PRODUIT COMPLÉMENTAIRE

Ensemble sur rosace PMR

RENDEZ-VOUS  
PAGE 1526



### PRODUIT COMPLÉMENTAIRE

Serrure D45 XL

RENDEZ-VOUS  
PAGE 1395







1540



1547



1548



1553



1557



1560



1564



1568



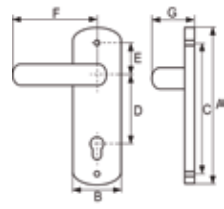
1570



2



3



Vachette  
ASSA ABLOY

### POIGNÉE SUR PLAQUE ALTO XL - ARGENT

- Sans ressort de rappel
- Convient aux serrures à relevage de béquille

- A : 228 mm
- B : 42 mm
- C : 195 mm
- D : 70 mm
- E : 65 mm
- F : 164 mm
- G : 88,5 mm

- Pour porte épaisseur standard de 40 mm et serrure entraxe 70 mm
- Livrée avec tige carrée de 7 mm et vis de fixation

**FORME ADAPTÉE POUR L'UTILISATION PAR DES PERSONNES DÉFICIENTES**




Code	Type de serrure	Indice
1 307 357	Clé I	000116A10
2 307 356	Bec de cane	000116A10
3 307 358	Condamnation à voyant	000135A40



Contrôle d'accès  
Désenfumage  
1316



Serrures  
1358



Garnitures  
1484



Bois PVC Alu  
1576



Fermetures  
1596



Quincaillerie  
bâtiment  
1694



Ameublement  
1712



Fixations  
1786




Droguerie  
1856

## L'info du Pro

### Guide Accessibilité pour Tous


- Les poignées de porte doivent être facilement préhensibles et manœuvrables en position "debout" comme "assis" ainsi que par des personnes ayant du mal à effectuer une rotation du poignet. L'extrémité des poignées de portes doit être située à plus de 0,40 m d'un angle rentrant de parois ou de tout autre obstacle à l'approche d'un fauteuil roulant.
- Exception : portes ouvrant uniquement sur un escalier, portes sanitaires, douches, et cabines d'essayage non adaptées.



Retrouvez tous nos produits PMR dans notre guide !



Retrouvez l'essentiel de la loi Accessibilité, **+ de 950 produits** de mise en conformité



## Inox

Vachette  
ASSA ABLOY

### POIGNÉE SUR PLAQUE LINOX 491 - INOX BROSSÉ

Recommandé pour les portes intérieures.

- A : 228 mm
- B : 44 mm
- C : 195 mm
- D : 70 mm
- E : 65 mm
- F : 148 mm
- G : 66 mm
- Béquilles avec ressort de rappel solidarisés, pour porte épaisseur 38 - 55 mm
- Fixation invisible
- Inox AISI 202
- Ensemble complet, livré avec 1 carré de 7 x 110 et 2 vis relieuse M4 x 50 mm



Code	Type de serrure	Indice
1 300 649	Clé I	000045A34
2 300 648	Clé L	000045A34
3 300 647	Bec de cane	000045A34
4 300 650	Condamnation à voyant	000056A68

### POIGNÉE SUR PLAQUE NEW CAMELIA SUP - ARGENT

- A : 230 mm
- B : 40 mm
- C : 195 mm
- D : 70 mm
- E : 65 mm
- F : 134 mm
- G : 62 mm
- Pour porte épaisseur standard de 40 mm
- Ensemble complet, livré avec 1 carré de 7 x 115 et 2 vis M4 x 45 mm



Code	Type de serrure	Indice
1 312 230	Clé I	000027A48
2 312 229	Clé L	000027A48
3 312 228	Bec de cane	000027A48
4 312 231	Condamnation	000030A34

#### PRODUIT COMPLÉMENTAIRE

Ensembles sur  
rosace Inox Vachette

RENDEZ-VOUS  
PAGE 1527



Votre solution de sécurité clé en main

**EXPERTS**  
SERRURERIE



**Contactez-nous !**

Du lundi au vendredi, 8h - 16h

Tél. : 05.56.89.88.54  
serrurerie@sider.biz



1540



1547



1548



1553



1557



1560



1564



1568



1570



Contrôle d'accès  
Désenfumage  
1316



Serrures  
1358



Garnitures  
1484



Bois PVC Alu  
1576



Fermetures  
1596



Quincaillerie  
bâtiment  
1694




Ameublement  
1712



Fixations  
1786




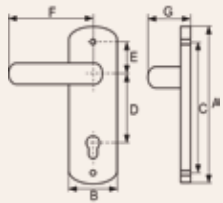
Droguerie  
1856



**NORMBAU**

**POIGNÉE SUR PLAQUE  
V19 - INOX**

- A : 228 mm
- B : 43 mm
- C : 195 mm
- D : 70 mm
- E : 65 mm
- F : 135 mm
- G : 60 mm
- Béquilles avec ressorts de rappel solidarisés, pour porte épaisseur 35 - 45 mm
- Inox A2, AISI 304
- Ensemble complet, livré avec 1 carré de 7 x 110 et 2 vis M4 x 50 mm



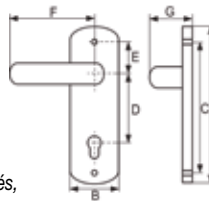
Code	Type de serrure	Indice
1 321 042	Clé I	000033A74
2 321 041	Clé L	000033A74
3 321 043	Bec de cane	000033A74
4 321 044	Condamnation à voyant	000044A88




**NORMBAU**

**POIGNÉE SUR PLAQUE  
C19 - INOX**

- A : 228 mm
- B : 43 mm
- C : 195 mm
- D : 70 mm
- E : 65 mm
- F : 135 mm
- G : 68 mm
- Béquilles avec ressort de rappel solidarisés, pour porte épaisseur 35 - 45 mm
- Inox A2, AISI 304
- Ensemble complet, livré avec 1 carré de 7 x 110 et 2 vis M4 x 50 mm



Code	Type de serrure	Indice
1 321 046	Clé I	000038A40
2 321 045	Clé L	000038A40
3 321 047	Bec de cane	000038A40
4 321 048	Condamnation à voyant	000051A06



## Laiton



### POIGNÉE SUR PLAQUE TOKYO - POLI

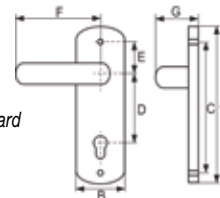
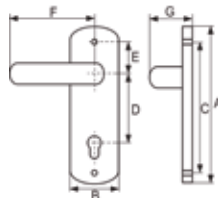
- A : 234 mm
- B : 41 mm
- C : 195 mm
- D : 70 mm
- E : 65 mm
- F : 123 mm
- G : 58 mm
- Pour porte épaisseur standard de 40 - 46 mm
- Ensemble complet avec béquille double sur ressort de rappel, livré avec 1 carré fixe de 7 x 75, 2 vis M4 x 45 et 2 douilles de M4 x 20 mm

Code	Type de serrure
1 319 184	Clé I
2 319 183	Clé L



### POIGNÉE SUR PLAQUE TOKYO ÉTROIT - POLI

- A : 225 mm
- B : 24 mm
- C : 195 mm
- D : 70 mm
- E : 65 mm
- F : 123 mm
- G : 56 mm
- Pour porte épaisseur standard de 58 - 63 mm
- Ensemble complet, livré avec 1 carré fixe de 7 x 90, 2 vis M5 x 80 et 2 douilles de M5 x 35 mm



Indice
000046A54
000046A54

Code	Type de serrure	Indice
319 191	Clé I	000059A64

SERRURERIE

**SIDER**  
www.sider.biz

Commandez en ligne 24h/24

**SIDER**

Devis gratuit en 24h\*

+ de 28 000 références en stock permanent

**Livraison gratuite** dès 69€ HT\*

**Commande expédiée le jour-même** si elle est passée avant 15h30

\* Voir nos conditions générales de vente sur www.sider.biz

**PRODUIT COMPLÉMENTAIRE**

Butoir laiton **RENDEZ-VOUS PAGE 1553**

**PRODUIT COMPLÉMENTAIRE**

Rosace laiton **RENDEZ-VOUS PAGE 1538**





1540



1547



1548



1553



1557



1560



1564



1568



1570

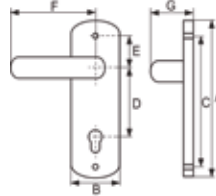


## Acier



### POIGNÉE SUR PLAQUE INDRE - NOIR

- A : 325 mm
- B : 33 mm
- C : 195 mm
- D : 70 mm
- E : 65 mm
- F : 100 mm
- G : 45 mm
- Pour porte épaisseur standard de 40 mm
- Ensemble complet, livré avec  
1 carré de 7 x 90 mm, 2 vis M4 x 40 mm  
et 2 douilles de M4 x 20 mm

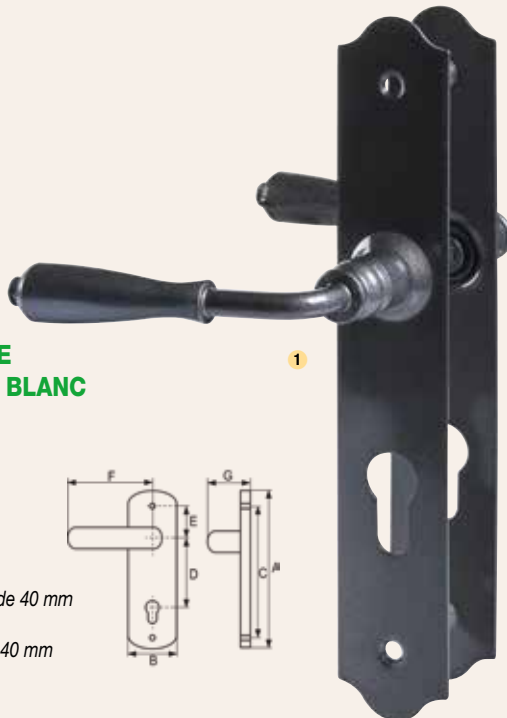
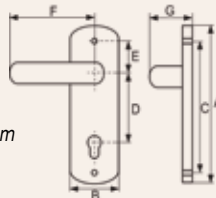


Code	Type de serrure	Indice
1 302 667	Clé I	000037A24
2 302 666	Clé L	000037A24
3 302 668	Condamnation	000040A92



### POIGNÉE SUR PLAQUE VIENNE - FER - GRISÉ BLANC

- A : 240 mm
- B : 40 mm
- C : 195 mm
- D : 70 mm
- E : 65 mm
- F : 118 mm
- G : 62 mm
- Pour porte épaisseur standard de 40 mm
- Ensemble complet, livré avec  
1 carré de 7 x 90 mm, 2 vis M4 x 40 mm  
et 2 douilles de M4 x 20 mm



Code	Type de serrure	Indice
1 302 672	Clé I	000047A40
2 302 671	Clé L	000047A40
3 302 670	Bec de cane	000047A40
4 302 673	Condamnation	000056A60



Contrôle d'accès  
Désenfumage  
1316



Serrures  
1358



Garnitures  
1484



Bois PVC Alu  
1576



Fermetures  
1596



Quincaillerie  
bâtiment  
1694



Ameublement  
1712



Fixations  
1786



Droguerie  
1856



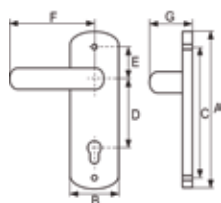
1486

1504

1513

1525

1534



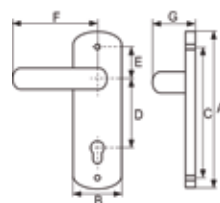
## POIGNÉE SUR PLAQUE ÉTROITE FRANCE - SHÉRARDISÉ PATINÉ

- A : 240 mm
- B : 29 mm
- C : 195 mm
- D : 70 mm
- E : 65 mm
- F : 118 mm
- G : 62 mm
- Pour porte épaisseur standard de 40 mm
- Ensemble complet, livré avec 1 carré de 7 x 90 mm, 2 vis M4 x 40 mm et 2 douilles de M4 x 20 mm



Code Type de serrure  
**258 330** Clé I

Indice  
**000042A32**



## POIGNÉE DE PORTE SUR PLAQUE LOIRE BÉQUILLE COL RÉHAUSSÉ - NOIR

- A : 300 mm
- B : 40 mm
- C : 195 mm
- D : 70 mm
- E : 65 mm
- F : 110 mm
- G : 90 mm
- Pour porte épaisseur standard de 40 mm
- Ensemble complet, livré avec 1 carré de 7 x 90 mm, 2 vis de M4 x 35 mm et 2 douilles de M4 x 25 mm



Code Type de serrure  
**302 006** Clé I

Indice  
**000049A54**

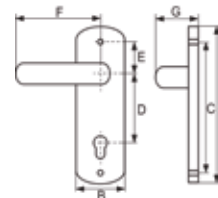
## Nylon



### NORMBAU

## POIGNÉE SUR PLAQUE INPRO PE - BLANC

- A : 220 mm
- B : 24 mm
- C : 195 mm
- D : 70 mm
- E : 65 mm
- F : 136 mm
- G : 54 mm
- Pour porte épaisseur standard de 65 mm
- Ensemble complet, livré avec 1 carré de 7 x 135 et 2 vis M4 x 50 mm



Code Type de serrure  
**345 372** Clé I

Indice  
**000034A84**



1540



1547



1548



1553



1557



1560



1564



1568



1570



Contrôle d'accès  
Désenfumage  
**1316**



Serrures  
**1358**



Garnitures  
**1484**



Bois PVC Alu  
**1576**



Fermetures  
**1596**



Quincaillerie  
bâtiment  
**1694**



Ameublement  
**1712**



Fixations  
**1786**



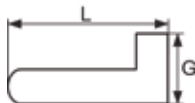
Droguerie  
**1856**



Vachette  
ASSA ABLOY

### POIGNÉE ARCOLOR 710 - BLANC

- L : 140 mm
- G : 67 mm
- Carré fixe de 7 x 75 mm
- Pour portes d'épaisseur 38 - 48 mm
- Béquille droite



Code	Poignée	Indice
<b>615 986</b>	Double à levier	<b>000022A90</b>



Vachette  
ASSA ABLOY

### POIGNÉE ARCOLOR 232 - BLANC

- L : 159 mm
- G : 76 mm
- Carré fixe de 7 x 75 mm
- Pour portes d'épaisseur 38 - 48 mm
- Béquille courbe



Code	Poignée	Indice
<b>320 100</b>	Double	<b>000026A20</b>



Vachette  
ASSA ABLOY

### PLAQUE BLANCHE POUR ARCOLOR 710 ET 232 (LA PAIRE)

- A : 160 mm/220 mm
- B : 43 mm
- C : 140 mm/195 mm
- D : 70 mm
- E : 55 mm/65 mm
- Coins carrés
- Livrée avec 2 vis de 3,5 x 16 mm

Code	Type de serrure	Indice
<b>1 320 177</b>	Clé I	<b>000025A20</b>
<b>2 320 175</b>	Bec de cane	<b>000025A20</b>
<b>3 320 178</b>	Condamnation	<b>000034A24</b>
<b>4 320 179</b>	Condamnation à voyant	<b>000041A04</b>

#### PRODUIT COMPLÉMENTAIRE

Serrure de sûreté  
D45 Urgence

RENDEZ-VOUS  
PAGE 1396



#### PRODUIT COMPLÉMENTAIRE

Ensemble sur  
rosace Nylon

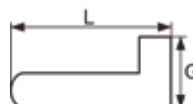
RENDEZ-VOUS  
PAGE 1537





## NORMBAU

### BÉQUILLE NY92F ET NY94F



- L : 135 mm
- G : 60 mm
- Carré fixe de 7 x 70 mm
- Pour porte standard de 40 mm
- Le modèle renforcé contient un insert acier continu et anti-corrosif

### FIXATION PAR CLIPAGE

Code	Poignée	Modèle	Couleur	Indice
1 320 628	Double	NY92F	Blanc	000025A66
320 631	Double - renforcée	NY94F	Blanc	000041A58
320 571	Double	NY92F	Gris manhattan	000025A66
2 320 014	Double - renforcée	NY94F	Gris manhattan	000041A58
3 320 581	Double	NY92F	Gris foncé	000025A66



## NORMBAU

### PLAQUE BLANCHE POUR NY92F ET NY94F (LA PAIRE)

- A : 165 mm/255 mm
- B : 45 mm
- C : 135 mm/195 mm
- D : 70 mm
- E : 25 mm/65 mm
- Livrée avec 4 vis à bois 4 x 15 mm

Code	Couleur	Type de serrure	A (mm)	C (mm)	E (mm)	Indice
1 320 509	Blanc	Clé I	165	135	25	000032A20
320 638	Blanc	Clé I	255	195	65	000032A72
2 320 507	Blanc	Bec de cane	165	135	25	000032A20
320 636	Blanc	Bec de cane	255	195	65	000032A72
3 320 510	Blanc	Condamnation à voyant	165	135	25	000039A76
4 320 589	Gris foncé	Clé I	165	135	35	000032A20
5 320 579	Gris manhattan	Clé I	165	135	25	000032A20
320 650	Gris manhattan	Clé I	255	195	65	000032A72
320 649	Gris manhattan	Clé L	255	195	65	000032A72
320 648	Gris manhattan	Bec de cane	255	195	65	000032A72





1540



1547



1548



1553



1557



1560



1564



1568



1570



# ENSEMBLES SUR ROSACES

Zamak



Vachette  
ASSA ABLOY

## ENSEMBLE SUR ROSACE MUZE ET ARTIS CHROMÉ VELOURS

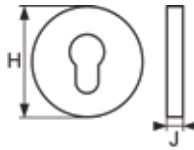
- F : 130 mm
- G : 50 mm
- H : 56 mm
- J : 10 mm
- Pour porte épaisseur standard de 40 mm
- Livrée avec une paire de rosaces BDC et carré de 7 mm

Code	Béquille	Indice
1 409 328	Double Muze	000046A04
2 409 370	Double Artis	000046A04

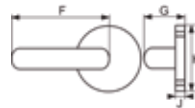
Vachette  
ASSA ABLOY

## ROSACE POUR MUZE ET ARTIS (LA PAIRE) - CHROMÉE VELOURS

- H : 56 mm
- J : 15 mm
- Livrée avec vis



Code	Type	Indice
1 409 340	Clé I	000023A00
2 409 341	Condamnation	000029A20



Vachette  
ASSA ABLOY

## ENSEMBLE SUR ROSACE MUZE ET ARTIS DIAMANT NOIR

- F : 130 mm
- G : 50 mm
- H : 56 mm
- J : 10 mm
- Pour porte épaisseur standard de 40 mm
- Livrée avec une paire de rosaces BDC et carré de 7 mm

Code	Béquille	Indice
1 409 327	Double Muze	000050A32
2 409 369	Double Artis	000050A32



Contrôle d'accès  
Désenfumage  
1316



Serrures  
1358



Garnitures  
1484



Bois PVC Alu  
1576



Fermetures  
1596



Quincaillerie bâtiment  
1694



Ameublement  
1712



Fixations  
1786



Droguerie  
1856

### PRODUIT COMPLÉMENTAIRE

Ensemble sur plaque  
MUZE et ARTIS

RENDEZ-VOUS  
PAGE 1488



Votre solution de sécurité clé en main

EXPERTS  
SERRURERIE



Étude, conseil,  
fabrication\*, livraison

\* Conception et fabrication de cylindres et d'organigrammes



## NOUVEAU

Vachette®  
ASSA ABLOY

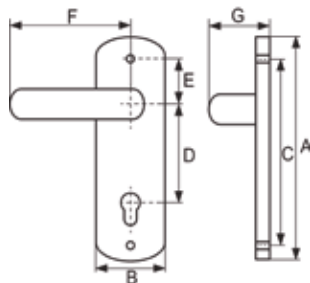
### POIGNÉE DE SÉCURITÉ SUR PLAQUE MUZE

- Ensemble monobloc : béquille et plaque solidarisées
- Piliers taraudés intégrés avec pastille anti-perçage
- Fixation invisible

- Protecteur de cylindre auto-adaptable au dépassant de cylindre de 10 à 15 mm

- A : 228 mm
- B : 44 mm
- C : 195 mm
- D : 70 mm
- E : 65 mm
- F : 148 mm
- G : 66 mm

- Béquille en zamak
- Carré de 7 mm
- Vis de fixation M6
- entraxe 195 mm



Code Type de serrure  
**225 737** Clé I

Indice  
**000118A38**

## NOUVEAU

Vachette®  
ASSA ABLOY

### JEU DE ROSACES DE SÉCURITÉ

- Pour protection de cylindre européen
- Pour porte épaisseur standard 40 mm
- Diamètre 53,5 mm : pour une utilisation sur serrures axe à 50 mm et plus
- Fixation par 2 vis traversantes entraxe 38 mm
- Protecteur de cylindre auto-adaptable au dépassant de cylindre de 10 à 15 mm
- Billes anti-perçage sur le côté extérieur
- Fixation invisible des 2 côtés



Code Finition  
**225 738** Chromé velours

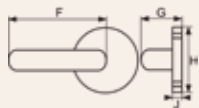
Indice  
**000084A64**

Vachette®  
ASSA ABLOY

### POIGNÉE SUR ROSACE JAZZ - CHROMÉE VELOURS

- F : 124 mm
- G : 58 mm
- H : 48 mm
- J : 8 mm

- Livrée avec une paire de rosaces BDC et carré de 7 mm, pour porte épaisseur standard de 38 - 48 mm



Code Poignée  
**316 592** Double

Indice  
**000063A24**

Vachette®  
ASSA ABLOY

### ROSACE POUR JAZZ (LA PAIRE) - CHROMÉE VELOURS

- H : 49 mm
- J : 9 mm/19 mm
- Livrée avec vis



Code Type de serrure

**1 311 341** Clé I

**2 311 539** Clé L

**3 311 342** Condamnation

**4 311 349** Condamnation à voyant

**5 311 339** Bec de cane

Indice

**000037A44**

**000037A44**

**000064A40**

**000081A04**

**000037A44**



1540



1547



1548



1553



1557



1560



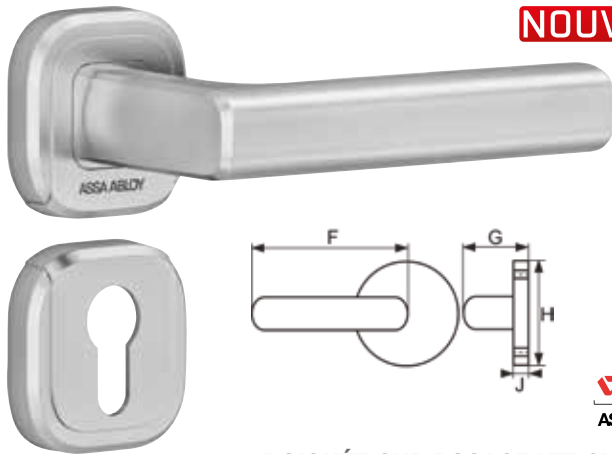
1564



1568



1570



**NOUVEAU**

### POIGNÉE SUR ROSACE VERCY AH500

- Piliers pour fixation traversante entraxe 38 mm et vis invisibles
- Pour porte épaisseur standard de 40 mm et serrure entraxe 70 mm

Vachette®  
ASSA ABLOY

- F : 134 mm
- G : 62 mm
- H : 54 mm
- J : 10 mm

- Ensemble en zamac massif
- Carré de 7 mm



Code	Type de serrure	Indice
225 751	Bec de cane	000082A76



**NOUVEAU**

Vachette®  
ASSA ABLOY

### JEU DE ROSACES VERCY AH500

- Largeur : 53,5 mm
- Hauteur : 54 mm
- Épaisseur : 10 mm



Code	Type de serrure	Indice
1 225 752	Clé I	000017A54
2 225 754	Borgne	000017A54
3 225 753	Condamnation à voyant	000025A96

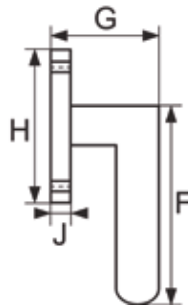


Vachette®  
ASSA ABLOY

### ENSEMBLE SUR ROSACE SCULT

- Solution design idéale pour portes intérieures de logement Ensemble monobloc : béquille et rosace solidarisées à montage rapide (avec ressort).
- Sous rosace en polyamide chargé en fibre de verre avec vis de fixation M4 invisibles à piliers pour fixation traversante. Fixation totalement invisible.

- F : 123 mm
  - G : 62 mm
  - H : 56,5 mm
  - J : 10 mm
  - entraxe 38 mm
  - Rosace 56,4 x 52,4 mm avec fixation totalement invisible,
  - axe à 50 mm
  - Rosace avec ressort
- de rappel de béquille intégré



Code	Désignation	Indice
225 714	Ensemble sur rosace	000051A10



**NOUVEAU**

Vachette®  
ASSA ABLOY

### JEU DE ROSACES SCULT

- F : 130 mm
- G : 50 mm
- H : 56 mm
- J : 10 mm



Code	Type de serrure	Indice
1 225 715	Bec de cane	000017A96
2 225 716	Clé I	000017A96
3 225 717	Condamnation	000022A82
4 225 718	Condamnation à voyant	000026A12
5 225 719	Borgne	000017A96



Contrôle d'accès  
Désenfumage  
1316



Serrures  
1358



Garnitures  
1484



Bois PVC Alu  
1576



Fermetures  
1596



Quincaillerie  
bâtiment  
1694



Ameublement  
1712



Fixations  
1786



Droguerie  
1856

Votre solution de sécurité clé en main  
**EXPERTS  
SERRURERIE**



**Contactez-nous !**

Du lundi au vendredi, 8h - 16h

Tél. : 05.56.89.88.54  
serrurerie@sider.biz



## POIGNÉE SUR ROSACE WATFORD - ZAMAK CHROMÉ SATINÉ

- F : 130 mm
- G : 42 mm
- H : 52 mm
- J : 10 mm
- Zamak chromé satiné
- Comprend :
- 1 ensemble de béquilles sur rosaces
- 2 platines de fixation
- 1 centreur de platine
- 4 vis M4 x 50 mm
- 4 douille M4
- 12 vis à bois Ø 3 x 15 mm
- 4 vis pointeau M5
- Ensemble béquille double avec ressort de rappel et rosaces BDC solidarisées avec carré de 7 mm et vis, pour porte épaisseur 35 - 60 mm



Code	Poignée	Désignation	Indice
322 257	Double	Rosaces carrées	000083A54



## POIGNÉE SUR ROSACE CROXLEY ZAMAK - CHROMÉ SATINÉ

- F : 130 mm
- G : 42 mm
- H : 52 mm
- J : 10 mm
- Zamak chromé satiné
- Comprend :
- 1 ensemble de béquilles sur rosaces
- 2 platines de fixation
- 1 centreur de platine
- 4 vis M4 x 50 mm
- 4 douille M4
- 12 vis à bois Ø 3 x 15 mm
- 4 vis pointeau M5
- Ensemble béquille double avec ressort de rappel et rosaces BDC solidarisées avec carré de 7 mm et vis, pour porte épaisseur 35 - 60 mm



Code	Poignée	Désignation	Indice
322 259	Double	Rosaces carrées	000083A16



## ROSACE CARRÉE POUR WATFORD ET CROXLEY - ZAMAK CHROMÉ SATINÉ

- H : 52 mm
- J : 10 mm
- Livrée avec vis de pose



Code	Désignation	Indice
1 322 263	Clé L	000040A42
2 322 265	Clé I	000040A42
3 322 267	Condamnation	000051A56

# CLICK & COLLECT

**COMMANDEZ SUR [www.sider.biz](http://www.sider.biz)**

Bénéficiez de **5%** de remise\*\* !

Votre marchandise est prête en

1H

Récupérez votre colis

en mode drive\*, au comptoir\* ou en consigne automatique\*

\* Voir conditions en agence. \*\* Sur le montant global de votre commande. Hors articles en déstockage. Offre valable pour un montant minimum de 69€ HT d'achat, sous réserve d'éligibilité.





1540



1547



1548



1553



1557



1560



1564



1568



1570



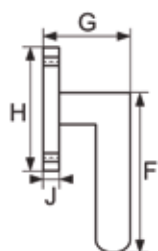
## Aluminium



1



2



### POIGNÉE ALUMINIUM HCS PARIS

• Ensemble poignées sur rosace HCS PARIS répond aux normes DIN EN ISO 9001:2008 (qualité) et DIN EN ISO 14001:2009 (environnement)

- F: 133 mm
- G: 60 mm
- H: 62 mm
- J: 10 mm
- Pêne : polyamide, renforcé fibre de verre, silencieux
- Gâche : sans
- Fixation : par douille de pêne et rosaces décoratives
- Spécificité : associe poignée et serrure en un système, préparation adéquate de la porte nécessaire
- Épaisseur de porte : 35 - 43 mm sans recouvrement




3

Code	Désignation	Type	Couleur	Indice
1 501 730	Poignée aluminium HCS Paris	Porte à recouvrement	Argent Mat	000082A54
501 731	Poignée aluminium HCS Paris	Porte sans recouvrement	Argent Mat	000082A54
2 501 732	Set de pêne HCS Paris	-	Argent	000008A38
501 733	Adaptateur de pêne HCS®	-	Argent	000005A62
3 501 734	Paire de rosaces décoratives HCS®	-	Argent	000020A50



Contrôle d'accès  
Désenfumage  
1316



Serrures  
1358



Garnitures  
1484



Bois PVC Alu  
1576



Fermetures  
1596



Quincaillerie  
bâtiment  
1694



Ameublement  
1712



Fixations  
1786



Droguerie  
1856






### POIGNÉE SUR ROSACE PARIS SIGNALISATION - EPOXY BLANC

- F : 135 mm
- G : 64 mm
- H : 53 mm
- J : 9 mm
- Ensemble complet avec rosaces de fonction et carré amovible de 7 mm, pour porte épaisseur standard de 38 - 47 mm

Code	Type de serrure	Indice
1 320 197	Clé I	000023A86
2 320 196	Clé L	000030A56
3 320 198	Condamnation	000050A68
4 320 195	Bec de cane	000019A84



Vachette  
ASSA ABLOY

## POIGNÉE SUR ROSACE SUR ROSACE LOGIO - ARGENT

- F : 114 mm
- G : 60 mm
- H : 48 mm
- J : 8 mm
- Pour porte épaisseur standard de 40 mm
- Garniture complète : béquille double + rosace de fonction et avec tige carrée de 7 mm et vis de fixation

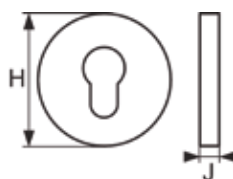


Code Type de serrure

- 1 312 342 Clé I
- 2 312 341 Clé L
- 3 312 344 Condamnation à voyant

Indice

- 000053A44
- 000053A44
- 000063A76



Vachette  
ASSA ABLOY

## ROSACE ARGENT POUR BERCEY, GOLF, ORCA, ACTURAL ET VIRGULE (LA PAIRE)

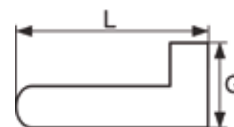
- H : 48 mm
- J : 8 mm
- Livrée avec vis

Code Type de serrure

- 1 311 203 Clé I
- 2 311 205 Condamnation à voyant
- 3 311 023 Borgne
- 4 311 201 Bec de cane

Indice

- 000029A56
- 000058A72
- 000035A00
- 000029A56



Vachette  
ASSA ABLOY

## POIGNÉE SUR ROSACE GOLF SAILLIE RÉDUITE - ARGENT

- L : 107 mm
- G : ext. 24 mm/int. 59 mm
- Pour porte épaisseur standard de 40 mm
- Livrée avec 1 carré fixe de 7 x 65 mm

Code Désignation

- 311 190 Double

Indice

- 000096A88



1540



1547



1548



1553



1557



1560



1564



1568



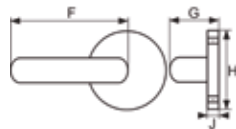
1570



Vachette  
ASSA ABLOY

### POIGNÉE SUR ROSACES RECTANGULAIRES GOLF - ARGENT

- F : 124 mm
- G : 58 mm
- H : 48 mm
- J : 8 mm
- Livrée avec une paire de rosaces BDC et carré de 7 mm, pour porte épaisseur standard de 38 - 48 mm



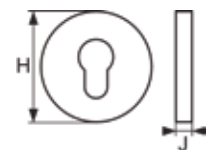
Code	Poignée	Indice
316 587	Double	000060A48



Vachette  
ASSA ABLOY

### ROSACE RECTANGULAIRE POUR BERCY, GOLF, ORCA, ACTURAL ET VIRGULE (LA PAIRE) - ARGENT

- H : 65 x 28 mm
- J : 10 mm
- Livrée sans vis



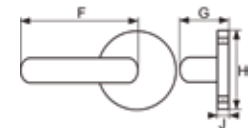
Code	Type de serrure	Indice
1 311 451	Clé I	000032A28
2 311 450	Bec de cane	000032A28



Vachette  
ASSA ABLOY

### POIGNÉE SUR ROSACES RONDES BERCY - ARGENT

- F : 129 mm
- G : 69 mm
- H : 48 mm
- J : 8 mm
- Livrée avec une paire de rosaces BDC et carré de 7 mm, pour porte épaisseur standard de 38 - 48 mm



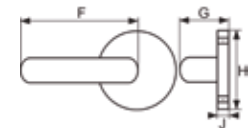
Code	Poignée	Indice
316 582	Double	000069A62



Vachette  
ASSA ABLOY

### POIGNÉE SUR ROSACES RONDES GOLF - ARGENT


- F : 124 mm
- G : 58 mm
- H : 48 mm
- J : 8 mm
- Livrée avec une paire de rosaces BDC et carré de 7 mm, pour porte épaisseur standard de 38 - 48 mm



Code	Poignée	Indice
316 583	Double	000055A04



Contrôle d'accès  
Désenfumage  
1316



Serrures  
1358



Garnitures  
1484



Bois PVC Alu  
1576



Fermetures  
1596



Quincaillerie  
bâtiment  
1694



Ameublement  
1712



Fixations  
1786





Droguerie  
1856



www.sider.biz

Commandez en ligne  
24h/24





Vachette  
ASSA ABLOY

### ACTURAL - ARGENT

- L : 42 mm
- G : 53 mm
- S'adapte sur rosace 311201
- Livré avec carré de 7 x 78 mm

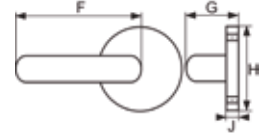
Code Désignation  
**311 216 Double**

Indice  
**000197A86**

Vachette  
ASSA ABLOY

### POIGNÉE SUR ROSACES RECTANGULAIRES ORCA - ARGENT

- F : 124 mm
- G : 58 mm
- H : 48 mm
- J : 8 mm
- Livrée avec une paire de rosaces BDC et carré de 7 mm, pour porte épaisseur standard de 38 - 48 mm



Code Poignée  
**316 588 Double**

Indice  
**000060A12**

## L'info du Pro

## Comment choisir la bonne poignée ?

### 1. Sur plaque ou sur rosace ?

- Poignée de porte sur plaque
- Poignée de porte sur rosace



### 2. Système de fermeture

- Si la porte doit fermer à clé, prévoyez une encoche pour cylindre européen. Photo à trouver
- Si la porte doit pouvoir se verrouiller manuellement, le système à bouton est possible de l'intérieur et / ou de l'extérieur
- Pour une porte simple, la poignée est pleine



### 3. Choisissez la matière



### 4. Choisissez le style de poignée



### PRODUIT COMPLÉMENTAIRE

Ensemble sur plaque  
**GOLF et BERCY**

**RENDEZ-VOUS  
PAGE 1491**



### PRODUIT COMPLÉMENTAIRE

**Butoir**

**RENDEZ-VOUS  
PAGE 1553**







1540



1547



1548



1553



1557



1560



1564



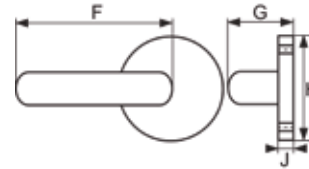
1568



1570



**NOUVEAU**



Vachette  
ASSA ABLOY

**POIGNÉE DE PORTE PALIÈRE KAZA**

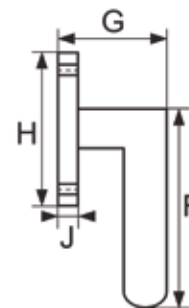
- Avec piliers taraudés intégrés et vis invisibles côté extérieur
- Plaque renforcée avec sous plaque en zamak
- Poignée de tirage réversible
- Pour porte épaisseur standard de 40 mm et serrure entraxe 70 mm
- F : 114 mm
- G : 58 mm
- H : 47 mm
- J : 8 mm
- Béquille en polyamide
- Carré de 7 mm
- Vis de fixation M4 entraxe 195 mm



Code Type de serrure  
225 750 Clé I

Indice  
000042A80

**NOUVEAU**



Vachette  
ASSA ABLOY

**POIGNÉE SUR ROSACE KAZA**

- Dimension et esthétique idéales pour portes intérieures de logement
- Pack complet : béquille double + rosaces de béquilles + rosaces de fonction
- Rosace 48 x 48 mm avec fixation invisible
- Sous-rosace en polyamide avec vis de fixation pré-montées
- Pour porte épaisseur standard de 40 mm et serrure entraxe 70 mm
- F : 114 mm
- G : 58 mm
- H : 47 mm
- J : 8 mm



Code Type de serrure

225 744 Bec de cane

225 746 Clé I

1 225 745 Clé L

225 747 Condamnation

225 748 Condamnation à voyant

225 749 Borgne

Indice

000023A50

000025A34

000025A34

000028A46

000031A28

000025A34



Contrôle d'accès  
Désenfumage  
1316



Serrures  
1358



Garnitures  
1484



Bois PVC Alu  
1576



Fermetures  
1596



Quincaillerie  
bâtiment  
1694




Ameublement  
1712



Fixations  
1786



Droguerie  
1856



## POIGNÉE SUR ROSACE CORTINA - ARGENT

- F : 137 mm
- G : 59 mm
- H : 53 mm
- J : 9 mm
- Livrée avec une paire de rosaces BDC et carré de 7 mm, pour porte épaisseur standard de 38 - 47 mm

**CARRE À MONTAGE RAPIDE**

Code Poignée  
**316 597 Double**



Indice  
**000035A98**



## POIGNÉE SUR ROSACE CORTINA - ASPECT INOX

- F : 120 mm
- G : 53 mm
- H : 53 mm
- J : 9 mm
- Livrée avec une paire de rosaces BDC et carré de 7 mm, pour porte épaisseur standard de 38 - 47 mm

Code Poignée  
**301 658 A levier double**

Indice  
**000042A16**

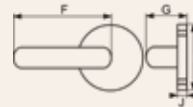


## POIGNÉE SUR ROSACE VERONA - ARGENT

- F : 137 mm
- G : 59 mm
- H : 53 mm
- J : 9 mm
- Livrée avec une paire de rosaces BDC et carré de 7 mm, pour porte épaisseur standard de 38 - 47 mm

**CARRE À MONTAGE RAPIDE**

Code Poignée  
**316 599 Double**



Indice  
**000032A44**



## ROSACE ASPECT POUR CORTINA ET VERONA (LA PAIRE) - INOX

- H : 53 mm
- J : 9 mm
- Livrée avec vis

Code Type de serrure  
**1 311 077 Clé I**  
**2 311 076 Clé L**  
**3 311 075 Bec de cane**



Indice  
**000019A48**  
**000019A48**  
**000019A48**



1540



1547



1548



1553



1557



1560



1564



1568



1570



### POIGNÉE SUR ROSACE VERONA - ASPECT INOX

- F : 124 mm
- G : 53 mm
- H : 52 mm
- J : 8 mm
- Livrée avec une paire de rosaces BDC et carré de 7 mm, pour porte épaisseur standard de 38 - 47 mm



Code Poignée  
**301 659** A levier double

Indice  
**000037A30**



Contrôle d'accès  
 Désenfumage  
**1316**



Serrures  
**1358**



Garnitures  
**1484**



Bois PVC Alu  
**1576**



Fermetures  
**1596**



Quincaillerie bâtiment  
**1694**



Ameublement  
**1712**



Fixations  
**1786**



Droguerie  
**1856**



1



2



5



6



3



4



### ROSACE ARGENT POUR AMSTERDAM, CORTINA ET VERONA (LA PAIRE)

- H : 53 mm
- J : 9 mm
- Livrée avec vis



Code Type de serrure

1	<b>311 061</b>	Clé I	000017A72
2	<b>311 060</b>	Clé L	000017A80
3	<b>311 062</b>	Condamnation	000030A24
4	<b>311 063</b>	Condamnation à voyant	000036A44
5	<b>311 094</b>	Borgne	000017A72
6	<b>311 059</b>	Bec de cane	000017A72

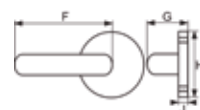
Indice



### POIGNÉE SUR ROSACE AMSTERDAM - ARGENT


- F : 137 mm
- G : 59 mm
- H : 53 mm
- J : 9 mm
- Livrée avec une paire de rosaces BDC et carré de 7 mm, pour porte épaisseur standard de 38 - 47 mm

**CARRE À MONTAGE RAPIDE**



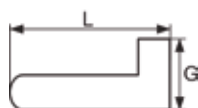
Code Poignée  
**316 596** Double

Indice  
**000034A00**



## POIGNÉE SUR ROSACE PORTALIS - NOIR

- L : 98 mm à l'axe
- G : 59 mm
- Carré de 7 x 90 mm
- Aluminium moulé époxy noir

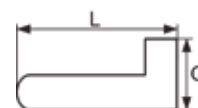


Code	Poignée	Portée	Indice
774 618	Double	1	000025A18



## POIGNÉE SUR ROSACE 1166

- L : 115 mm
- G : 45 mm
- Livrée avec un carré fixe



Code	Poignée	Carré (mm)	L. carré (mm)	Portée	Indice
310 010	Double	6	80	1	000008A48
310 236	Double	7	70	1	000008A48
310 013	Double	7	80	1	000008A48



## BÉQUILLE DOUBLE POUR SERRURE ALSACE

- L : 115 mm
- G : 70 mm
- Carré de 8 mm



Code	Poignée	Couleur	Indice
307 913	A levier	Aluminium	000054A64
258 256	A levier	Noir	000029A74



## BOUTON DOUBLE 1165

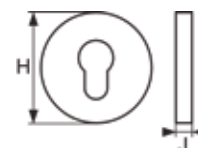
- L : 30 x 64 mm
- G : 42 mm
- Livré avec carré fixe de 6 x 80 mm

Code	Désignation	Portée	Indice
310 026	Double	1	000007A78



## ROSACE PLATE (L'UNITÉ) - NATUREL

- H : 47 mm
- J : 2 mm
- Livrée sans vis



Code	Type de serrure	Indice
310 700	Bec de cane	000006A56





1540



1547




1548



1553



1557



1560



1564



1568



1570



## Ensemble sur rosace PMR



Vachette  
ASSA ABLOY

### POIGNÉE SUR ROSACE ALTO XL - ARGENT

- F : 164 mm
- G : 90 mm
- H : 52 mm
- J : 10 mm
- Pour porte épaisseur standard de 40 mm
- Garniture complète : béquille double + rosace de béquille et rosace de fonction
- Livrée avec tige carrée de 7 mm et vis de fixation

**FORME ADAPTÉE POUR L'UTILISATION  
PAR DES PERSONNES DÉFICIENTES**

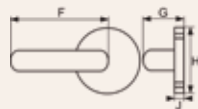


Code Type de serrure  
**307 361** Condamnation à voyant

Indice  
**000160A52**



1



### NORMBAU

#### POIGNÉE SUR ROSACE EST.ZG 41 SÉRIE HOPITAL

Modèle spécial répondant aux nouvelles réglementations concernant l'accessibilité aux personnes handicapées, grâce à ses béquilles 320 mm.

- G : 68 mm
- H : 53 mm
- J : 8 mm
- Ensemble complet avec rosaces béquilles solidaires des béquilles, munie d'un ressort de rappel sous le corps de la rosace
- Pour portes d'épaisseur 35 - 45 mm
- Montage des béquilles par vis pointeau sur le carré cranté de 8 mm
- Diamètre des béquilles 19 mm
- Inox A2. AISI 304
- Livrée avec vis à bois et vis traversantes préconisées par le fabricant pour la fixation

#### SPÉCIAL LIEUX PUBLICS



Code	F (mm)	Indice
1 320 041	175	000053A46
320 042	260	000071A28
320 255	320	000083A12



1



2

HOPPE  
La qualité bove en maroc

### POIGNÉE DE FENÊTRE SECUSTIK® ET VARIOFIT® PMR

Poignée de fenêtre HOPPE en inox avec Secustik® et VarioFit® pour fenêtre à ouverture oscillo-battante.

- Finition : F69 inox mat
- Dimension carré plein : 7 mm
- Carré dépassant : 32-42 mm
- Longueur 150 mm

Code	Type	Indice
1 101 773	Sens à droite	000172A74
2 101 774	Sens à gauche	000172A74



## PRODUIT COMPLÉMENTAIRE

Ensemble sur  
plaque PMR

RENDEZ-VOUS  
PAGE 1504



Contrôle d'accès  
Désenfumage  
**1316**

Serrures  
**1358**

Garnitures  
**1484**

Bois PVC Alu  
**1576**


Fermetures  
**1596**

Quincaillerie  
bâtiment  
**1694**

Ameublement  
**1712**

Fixations  
**1786**

Droguerie  
**1856**



## POIGNÉE SUR ROSACE J-ROX MODÈLE 62 ACCESSIBILITÉ

Béquille unique sur le marché répondant aux exigences normatives sur l'accessibilité des personnes à mobilité réduite.

- F : 320 mm
- G : 65 mm
- H : 53 mm



- J : 6,5 mm
- Une forte résistance à la traction
- Une butée en fin de course pour limiter le couple exercé sur le fouillot de la serrure
- Inox A2. AISI 304
- Ensemble béquille double avec ressort de rappel et rosaces BDC solidarisées avec carré de 7 mm et vis, pour porte épaisseur 38 - 55 mm

Code Poignée  
**300 218** Double

Indice  
**000094A90**



## ROSACE J-ROX MODÈLE 62

- H : 53 mm
- J : 6 mm
- Inox A2. AISI 304
- Livrée avec vis



Code Type de serrure  
**1 300 219** Clé I  
**2 300 221** Condamnation

Indice  
**000007A56**  
**000027A44**

## Inox

### NORMBAU POIGNÉE SUR ROSACE EST 65

- F : 135 mm
- G : 65 mm
- H : 53,5 mm
- J : 8 mm
- Inox A2. AISI 304 brossé
- NF EN 1906
- Classe 3
- Ensemble béquille double avec ressort de rappel et rosaces BDC solidarisées avec carré de 7 mm et vis, pour porte épaisseur 35 - 45 mm



Code Poignée  
**1 322 011** Double  
**2 322 013** Double

Type  
Rosaces rondes **000057A36**  
Rosaces carrées **000057A36**

### NORMBAU ROSACE EST.SS 50 CARRÉE (LA PAIRE)

- H : 54 mm
- J : 8 mm
- Inox A2. AISI 304 brossé



Code Type de serrure  
**1 322 016** Clé I  
**2 322 015** Clé L  
**3 322 017** Borgne  
**4 322 018** Condamnation à voyant

Indice  
**000022A24**  
**000022A24**  
**000025A48**  
**000055A64**



1540



1547



1548



1553



1557



1560



1564



1568



1570



Contrôle d'accès  
Désenfumage  
1316



Serrures  
1358



Garnitures  
1484



Bois PVC Alu  
1576



Fermetures  
1596



Quincaillerie  
bâtiment  
1694



Ameublement  
1712



Fixations  
1786



Droguerie  
1856

Vachette  
ASSA ABLOY

### POIGNÉE SUR ROSACE LC1 - INOX

- F : 125 mm
- G : 65 mm
- H : 53 mm
- J : 9 mm
- Inox AISI 202 brossé
- Ensemble béquille double avec ressort de rappel et rosaces BDC solidarisées avec carré de 7 mm et vis, pour porte épaisseur 38 - 55 mm

#### MODÈLE ECO

Code Poignée  
**300 595** Double à levier

Indice  
**000012A62**



Vachette  
ASSA ABLOY

### POIGNÉE SUR ROSACE LC2 - INOX

- F : 125 mm
- G : 65 mm
- H : 53 mm
- J : 9 mm
- Inox AISI 202 brossé
- Ensemble béquille double avec ressort de rappel et rosaces BDC solidarisées avec carré de 7 mm et vis, pour porte épaisseur 38 - 55 mm

#### MODÈLE ECO

Code Poignée  
**300 596** Double à levier

Indice  
**000014A44**



Vachette  
ASSA ABLOY

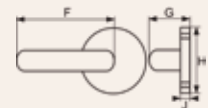
### POIGNÉE SUR ROSACE LC3 - INOX

- F : 125 mm
- G : 65 mm
- H : 53 mm
- J : 9 mm
- Inox AISI 202 brossé
- Ensemble béquille double avec ressort de rappel et rosaces BDC solidarisées avec carré de 7 mm et vis, pour porte épaisseur 38 - 55 mm

#### MODÈLE ECO

Code Poignée  
**300 597** Double à levier

Indice  
**000014A44**



### PRODUIT COMPLÉMENTAIRE

Ensemble sur plaque  
inox vachette

RENDEZ-VOUS  
PAGE 1506




### PRODUIT COMPLÉMENTAIRE

Butoir Inox

RENDEZ-VOUS  
PAGE 1553





Vachette  
ASSA ABLOY

## ROSACE LC (LA PAIRE) - INOX

- H : 52 mm
- J : 9 mm
- Inox AISI 202 brossé
- Livrée avec vis

### MODÈLE ECO

Code	Type de serrure
1 300 599	Clé I
2 300 598	Clé L
3 300 600	Condamnation



Indice
000003A92
000003A92
000010A88

Vachette  
ASSA ABLOY

## POIGNÉE SUR ROSACE LINOX 491

- F : 135 mm
- G : 60 mm
- H : 52 mm
- J : 10 mm
- Inox AISI 202 brossé
- Ensemble béquille double avec ressort de rappel et rosaces BDC solidarisées avec carré de 7 mm et vis, pour porte épaisseur 38 - 55 mm

Code	Poignée
320 214	Double



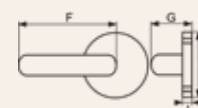
Indice
000024A94

Vachette  
ASSA ABLOY

## POIGNÉE SUR ROSACE LINOX 492

- F : 135 mm
- G : 60 mm
- H : 52 mm
- J : 10 mm
- Inox AISI 202 brossé
- Ensemble béquille double avec ressort de rappel et rosaces BDC solidarisées avec carré de 7 mm et vis, pour porte épaisseur 38 - 55 mm

Code	Poignée
320 216	Double



Indice
000022A12





1540



1547



1548



1553



1557



1560



1564



1568



1570



Contrôle d'accès  
Désenfumage  
**1316**



Serrures  
**1358**



Garnitures  
**1484**



Bois PVC Alu  
**1576**



Fermetures  
**1596**



Quincaillerie  
bâtiment  
**1694**



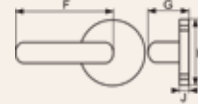
Ameublement  
**1712**



Fixations  
**1786**



Droguerie  
**1856**



Vachette  
ASSA ABLOY

### POIGNÉE SUR ROSACE LINOX 493

- F : 135 mm
- G : 60 mm
- H : 52 mm
- J : 10 mm
- Inox AISI 202 brossé
- Ensemble béquille double avec ressort de rappel et rosaces BDC solidarisées avec carré de 7 mm et vis, pour porte épaisseur 38 - 55 mm

Code Poignée  
**320 215 Double**

Indice  
**000026A52**



Vachette  
ASSA ABLOY

### POIGNÉE SUR ROSACE LINOX 494

- F : 135 mm
- G : 60 mm
- H : 52 mm
- J : 10 mm
- Inox AISI 202 brossé
- Ensemble béquille double avec ressort de rappel et rosaces BDC solidarisées avec carré de 7 mm et vis, pour porte épaisseur 38 - 55 mm

Code Poignée  
**320 217 Double**

Indice  
**000022A26**



1



2



3



4




Vachette  
ASSA ABLOY

### ROSACE LINOX (LA PAIRE) - INOX

- H : 52 mm
- J : 10 mm
- Inox AISI 202 brossé
- Livrée avec vis

Code	Type de serrure
1 320 219	Clé I
2 320 218	Clé L
3 320 220	Condamnation
4 320 221	Condamnation à voyant

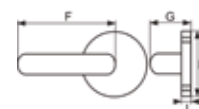
Indice
000007A16
000007A16
000027A84
000032A96



## NORMBAU

### POIGNÉE SUR ROSACE I

- F : 135 mm
- G : 60 mm
- H : 52 mm
- J : 8 mm
- Inox A2. AISI 304
- Ensemble béquille double avec ressort de rappel et rosaces BDC solidarisées avec carré de 7 mm et vis, pour porte épaisseur 38 - 55 mm



Code Poignée  
**320 045** Double

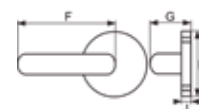
Indice  
**000013A82**



## NORMBAU

### POIGNÉE SUR ROSACE U19 - INOX

- F : 135 mm
- G : 60 mm
- H : 52 mm
- J : 8 mm
- Inox A2. AISI 304
- Ensemble béquille double avec ressort de rappel et rosaces BDC solidarisées avec carré de 7 mm et vis, pour porte épaisseur 38 - 55 mm



Code Poignée  
**320 046** Double

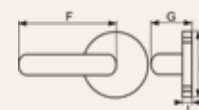
Indice  
**000012A90**



## NORMBAU

### POIGNÉE SUR ROSACE V19 - INOX

- F : 135 mm
- G : 60 mm
- H : 52 mm
- J : 8 mm
- Inox A2. AISI 304
- Ensemble béquille double avec ressort de rappel et rosaces BDC solidarisées avec carré de 7 mm et vis, pour porte épaisseur 38 - 55 mm



Code Poignée  
**320 047** Double

Indice  
**000012A38**



1540



1547



1548



1553



1557



1560



1564



1568



1570



Contrôle d'accès  
Désenfumage  
**1316**



Serrures  
**1358**



Garnitures  
**1484**



Bois PVC Alu  
**1576**



Fermetures  
**1596**



Quincaillerie  
bâtiment  
**1694**



Ameublement  
**1712**



Fixations  
**1786**



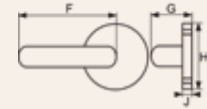
Droguerie  
**1856**



**NORMBAU**

**POIGNÉE SUR ROSACE C19 - INOX**

- F : 135 mm
- G : 60 mm
- H : 52 mm
- J : 8 mm
- Inox A2. AISI 304
- Ensemble béquille double avec ressort de rappel et rosaces BDC solidarisées avec carré de 7 mm et vis, pour porte épaisseur 38 - 55 mm



Code	Poignée
<b>320 048</b>	<b>Double</b>

Indice
<b>000013A88</b>



**NORMBAU**

**ROSACE 19 (LA PAIRE) - INOX**

- H : 52 mm
- J : 8 mm
- Inox A2. AISI 304
- Livrée avec vis



Code	Type de serrure
<b>1 320 694</b>	<b>Clé I</b>
<b>2 320 693</b>	<b>Clé L</b>
<b>3 320 696</b>	<b>Condamnation à voyant</b>
<b>4 320 695</b>	<b>Borgne</b>

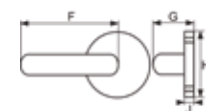
Indice
<b>000002A34</b>
<b>000002A34</b>
<b>000013A94</b>
<b>000002A34</b>



**NORMBAU**

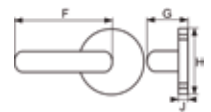

**POIGNÉE SUR ROSACE EST.ZG 21 ROSACE OVALE - MAT**

- F : 140 mm
- G : 61 mm
- H : 64 x 34 mm
- J : 10 mm
- Inox A2. AISI 304
- Ensemble complet, béquille double avec ressort de rappel et rosaces BDC solidarisées. Rosaces de fonction, carré de 7 mm et vis, pour porte épaisseur 35 - 45 mm



Code	Type de serrure
<b>320 676</b>	<b>Clé I</b>

Indice
<b>000099A36</b>

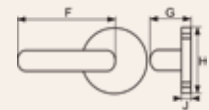


## NORMBAU

### POIGNÉE SUR ROSACE EST.ZG 21 - MAT

- F : 140 mm
  - G : 61 mm
  - H : 53 mm
  - J : 8 mm
  - Inox A2. AISI 304
  - Ensemble complet, béquille double avec ressort de rappel et rosaces BDC solidarisées.
- Rosaces de fonction, carré de 7 mm et vis, pour porte épaisseur 35 - 45 mm

Code	Type de serrure	Indice
1 320 629	Clé I	000040A12
2 320 621	Clé L	000040A12
3 320 632	Condamnation à voyant	000064A24
4 320 620	Bec de cane	000033A08



## NORMBAU

### POIGNÉE SUR ROSACE EST.ZG 41 - MAT

- F : 140 mm
  - G : 68 mm
  - H : 53 mm
  - J : 8 mm
  - Inox A2. AISI 304
  - Ensemble complet, béquille double avec ressort de rappel et rosaces BDC solidarisées.
- Rosaces de fonction, carré de 7 mm et vis, pour porte épaisseur 35 - 45 mm

Code	Type de serrure	Indice
1 320 225	Clé I	000040A12
2 320 223	Clé L	000040A12
3 320 226	Condamnation à voyant	000064A24
4 320 224	Bec de cane	000033A08

## PRODUIT COMPLÉMENTAIRE

Serrure de sûreté  
D45 Urgence

RENDEZ-VOUS  
PAGE 1396



## PRODUIT COMPLÉMENTAIRE

Serrure D45  
axe 120 mm

RENDEZ-VOUS  
PAGE 1395







1540



1547



1548



1553



1557



1560



1564



1568



1570



**NORMBAU**

**POIGNÉE SUR ROSACE  
EST.ZG 51 - MAT**

- F : 140 mm
- G : 61 mm
- H : 53 mm
- J : 8 mm
- Inox A2. AISI 304
- Ensemble complet, béquille double avec ressort de rappel et rosaces BDC solidarisées. Rosaces de fonction, carré de 7 mm et vis, pour porte épaisseur 35 - 45 mm



Code	Type de serrure	Indice
1 320 229	Clé I	000040A12
2 320 227	Clé L	000040A12
3 320 230	Condamnation à voyant	000064A24
4 320 228	Bec de cane	000033A08



**NORMBAU**

**ROSACE EST.ZG 41  
(LA PAIRE) - INOX**

- H : 53 mm
- J : 8 mm
- Inox A2. AISI 304
- Livrée avec vis



Code	Type de serrure	Indice
1 320 257	Clé I	000007A04
2 320 256	Clé L	000007A04
3 320 259	Condamnation à voyant	000031A16
4 320 258	Borgne	000007A04



**POIGNÉE SUR ROSACE  
TRONDHEIM - MAT**

- F : 138 mm
- G : 66 mm
- H : 53 mm
- J : 9 mm
- Acier inoxydable : chrome et nickel
- Ensemble complet avec rosaces de fonction et carré de 7 mm, pour porte épaisseur standard de 35 - 45 mm



**CARRE À MONTAGE RAPIDE**

Code	Type de serrure	Indice
1 311 655	Clé I	000039A00
2 311 654	Clé L	000039A00
3 311 656	Condamnation	000066A20
4 311 716	Condamnation à voyant	000071A12



Contrôle d'accès  
Désenfumage  
1316



Serrures  
1358



Garnitures  
1484



Bois PVC Alu  
1576



Fermetures  
1596



Quincaillerie  
bâtiment  
1694




Ameublement  
1712



Fixations  
1786



Droguerie  
1856



## Nylon

Vachette  
ASSA ABLOY

### POIGNÉE SUR ROSACE ARCOLOR 232 - BLANC

- F : 160 mm
- G : 78 mm
- H : 48 mm
- J : 10 mm
- Béquille double livrée avec une paire de rosaces BDC
- Carré de 7 mm
- Épaisseur pour porte standard de 38 - 48 mm

Code Poignée  
**301 637** A levier double

Indice  
000035A06



Vachette  
ASSA ABLOY

### POIGNÉE SUR ROSACE ARCOLOR 710 - BLANC

- F : 140 mm
- G : 77 mm
- H : 48 mm
- J : 10 mm
- Béquille double livrée avec une paire de rosaces BDC
- Carré de 7 mm
- Épaisseur porte standard de 38 - 48 mm

Code Poignée  
**301 638** A levier double

Indice  
000032A64



SERRURERIE



Vachette  
ASSA ABLOY

### ROSACE POUR ARCOLOR 232 ET 710 (LA PAIRE) - BLANC

- H : 52 mm
- J : 10 mm
- Livrée avec vis

Code	Type de serrure
<b>1 202 557</b>	Clé I
<b>2 320 117</b>	Clé L
<b>3 202 558</b>	Condamnation
<b>4 320 627</b>	Borgne
<b>5 616 028</b>	Bec de cane

Indice  
000010A80  
000010A80  
000026A12  
000010A60  
000010A80

#### PRODUIT COMPLÉMENTAIRE

ensemble sur  
plaque nylon

RENDEZ-VOUS  
PAGE 1511



#### PRODUIT COMPLÉMENTAIRE

Portemanteaux  
assortis

RENDEZ-VOUS  
PAGE 1698





1540



1547



1548



1553



1557



1560



1564



1568



1570



Contrôle d'accès  
Désenfumage  
1316



Serrures  
1358



Garnitures  
1484



Bois PVC Alu  
1576



Fermetures  
1596



Quincaillerie  
bâtiment  
1694



Ameublement  
1712



Fixations  
1786



Droguerie  
1856



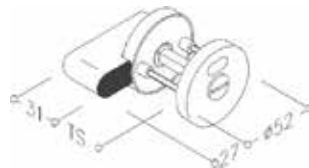
1



2



3



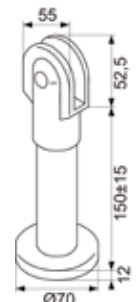
1



2



3



### NORMBAU

#### VERROU DE PORTE DE VESTIAIRE NY.TWR 840.01

Pour portes avec ou sans feuillure, ou pour portes à recouvrement.

- Matière : nylon
- Pour une cloisons épaisseur de porte 13 mm
- Verrou tournant à 360°, crans d'arrêt à 90°

**VESTIAIRE PISCINE, WC CAMPING, WC AUTOROUTE**



Code	Couleur	Sens	Indice
1 201 396	Gris foncé	Réversible	000021A78
2 205 006	Gris Manhattan	Réversible	000028A00
3 205 014	Blanc	Réversible	000024A50

### NORMBAU

#### PIED RÉGLABLE SANS SCELLEMENT NY.STF 95.0


- Pour panneaux de 13 mm, socle avec noyau en acier anti-corrosif

- Matière : nylon
- Rosace Ø 70 mm
- Livré avec douille filetée et cache-vis et vis 5 x 30 mm pour la fixation sur la cloison

**VESTIAIRE PISCINE, WC CAMPING, WC AUTOROUTE**



Code	Couleur	Indice
1 201 397	Gris foncé	000077A04
2 205 007	Gris Manhattan	000101A70
3 205 015	Blanc	000074A94



## NORMBAU

### BOUTON DE PORTE NY.TK 80 (LA PAIRE)

- Avec protection antibactérienne intégrée
- Matière : nylon
- Livré sans visserie



**VESTIAIRE PISCINE, WC CAMPING, WC AUTOROUTE**

Code	Couleur	Indice
1 201 399	Gris foncé	000037A82
2 205 009	Gris Manhattan	000047A16
3 205 017	Blanc	000041A28



## NORMBAU

### EQUERRE DE FIXATION BW

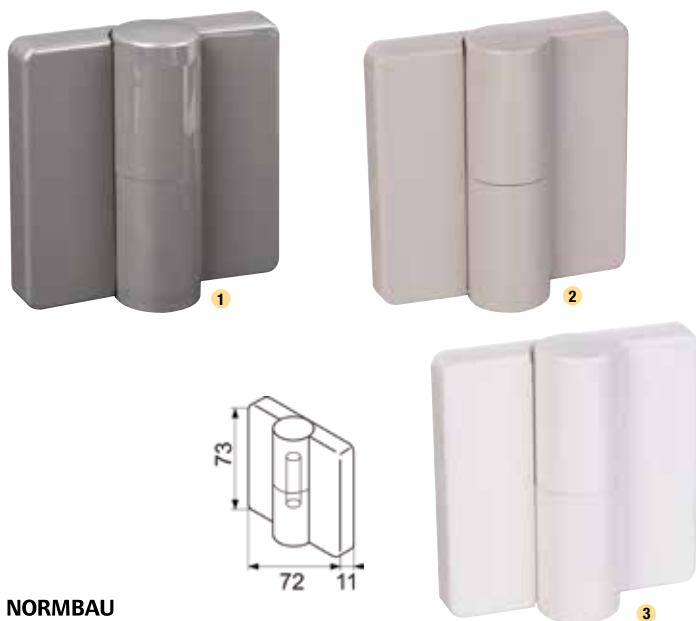
L'équerre peut être fixée à la pièce ou par paire et convient pour un montage panneau/panneau ou panneau/mur.

- Matière : nylon
- Deux cache-vis sont livrés avec l'équerre



**VESTIAIRE PISCINE, WC CAMPING, WC AUTOROUTE**

Code	Couleur	Indice
1 201 398	Gris foncé	000015A94
2 205 008	Gris Manhattan	000020A60
3 205 016	Blanc	000018A02



## NORMBAU

### PAUMELLE SANS RESSORT NY.TB 78

- Matière : nylon, avec noyau en acier
- 2 paumelles pour portes jusqu'à 80 kg et 3 paumelles jusqu'à 120 kg



**VESTIAIRE PISCINE, WC CAMPING, WC AUTOROUTE**

Code	Couleur	Pose	Indice
1 201 392	Gris foncé	Droite	000028A26
201 393	Gris foncé	Gauche	000031A64
2 205 002	Gris Manhattan	Droite	000028A52
205 003	Gris Manhattan	Gauche	000028A62
3 205 010	Blanc	Droite	000033A16
205 011	Blanc	Gauche	000032A72



## NORMBAU

### PAUMELLE AVEC RESSORT, CONTACT À FERMETURE NY.TB 82.1

- Contact à la fermeture
- Matière : nylon, avec noyau en acier
- 2 paumelles pour portes jusqu'à 80 kg et 3 paumelles jusqu'à 120 kg
- Vestiaire piscine, wc camping, wc autoroute



Code	Couleur	Pose	Indice
1 201 394	Gris foncé	Droite	000096A58
201 395	Gris foncé	Gauche	000084A50
2 205 004	Gris Manhattan	Droite	000084A70
205 005	Gris Manhattan	Gauche	000075A64
3 205 012	Blanc	Droite	000076A82
205 013	Blanc	Gauche	000076A80





1540



1547



1548



1553



1557



1560



1564



1568



1570



Contrôle d'accès  
Désenfumage  
1316



Serrures  
1358



Garnitures  
1484



Bois PVC Alu  
1576



Fermetures  
1596



Quincaillerie  
bâtiment  
1694



Ameublement  
1712



Fixations  
1786



Droguerie  
1856

**NORMBAU**  
**BÉQUILLE DOUBLE NY92F ET NY94F**


- F : 135 mm
- G : 69 mm
- H : 52 mm
- J : 9 mm
- Le modèle renforcé contient un insert acier continu et anticorrosif
- Béquille double livrée avec une paire de rosaces BDC et carré de 7 mm, pour porte épaisseur standard de 40 mm

Code	Poignée	Couleur	Indice
1 301 598	A levier double	Blanc	000028A06
301 599	A levier double renforcé	Blanc	000041A32
2 301 600	A levier double	Gris manhattan	000028A06
301 601	A levier double renforcé	Gris manhattan	000041A32
3 301 602	A levier double	Gris foncé	000028A06
4 301 603	A levier double	Noir	000028A06
301 633	A levier double renforcé	Noir	000041A32
5 301 635	A levier double	Rouge	000028A06
301 636	A levier double renforcé	Rouge	000041A32


**NORMBAU**  
**ROSACE POUR NY92F ET NY94F (LA PAIRE)**

- H : 52 mm
- J : 9 mm
- Livrée avec vis

Code	Type de serrure	Couleur	Indice
1 320 505	Clé I	Blanc	000008A52
2 320 506	Condamnation à voyant	Blanc	000016A28
3 320 502	Borgne	Blanc	000008A52
4 320 503	Bec de cane	Blanc	000008A52
5 320 575	Clé I	Gris manhattan	000008A52
320 576	Condamnation à voyant	Gris manhattan	000016A28
320 573	Bec de cane	Gris manhattan	000008A52
6 320 585	Clé I	Gris foncé	000008A52
320 583	Bec de cane	Gris foncé	000008A52
7 320 565	Clé I	Noir	000008A52
320 566	Condamnation à voyant	Noir	000016A28
320 563	Bec de cane	Noir	000008A52
320 513	Bec de cane	Rouge	000008A52



## Laiton



**duval**

### ROSACE RONDE PLATE (L'UNITÉ) - POLI

- H : 46 mm
- J : 1,5 mm
- Livrée sans vis

Code	Type de serrure	Indice
1 319 057	Clé I	000003A86
2 319 056	Clé L	000003A86
3 319 205	Bec de cane	000003A86

### PRODUIT COMPLÉMENTAIRE

Poignée laiton

RENDEZ-VOUS  
PAGE 1508



### PRODUIT COMPLÉMENTAIRE

Butoir Laiton

RENDEZ-VOUS  
PAGE 1553

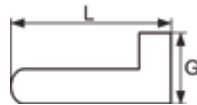


## Acier



### POIGNÉE ARMORIQUE - NOIR

- L : 110 mm
- G : 55 mm
- Livrée avec carré de 7 mm et vis pointeau

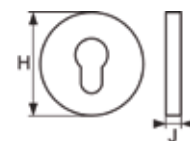


Code	Poignée	Indice
258 258	Simple à levier	000017A20




### ROSACE (L'UNITÉ) - NOIR

- H : 63 mm
- J : 3 mm
- Livrée avec vis



Code	Type de serrure	Indice
1 421 122	Clé I	000006A42
2 421 120	Bec de cane	000006A16

## Bois



### MANIVELLE BORDELAISE - NOYER

- Monture en laiton massif 2 portées
- L : 43 mm
- G : 80 mm
- Déport manivelle : 63 mm
- Livrée avec carré de 6 mm

Code	Carré (mm)	L. (mm)	Indice
323 770	6	100	000049A36



### PLAQUE POUR MANIVELLE ET POIRE (L'UNITÉ) - BRUT

- A : 250 mm
- B : 45 mm
- C : 195 mm
- D : 70 mm
- E : 65 mm
- Livrée avec 2 vis à bois de 4 x 15 mm

Code	Type de serrure	Finition	Indice
1 324 227	Clé L	Brut	000015A56
2 324 226	Bec de cane	Brut	000015A56



1540



1547



1548



1553



1557



1560



1564



1568

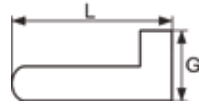


1570



### BÉQUILLE POIRE

- Avec 2 portées
- L : 105 mm
- G : 52 mm
- Livrée avec carré de 7 mm



Code	Finition	L. carré (mm)	Indice
1 324 236	Brut	80	000037A58
2 324 235	Noyer	80	000043A14



### MANIVELLE BORDELAISE

- Monture en laiton massif 2 portées
- L : 50 mm
- G : 73 mm
- Déport manivelle : 36 mm
- Livrée avec carré


Code	Finition	Carré (mm)	L. (mm)	Portée	Indice
1 323 756	Brut	6	80	1	000078A42
323 757	Brut	7	80	1	000078A42
323 758	Brut	7	80	2	000078A42
2 323 751	Noyer	6	80	1	000084A20
323 752	Noyer	6	60	2	000084A20
323 753	Noyer	7	80	1	000084A20
323 754	Noyer	7	60	2	000084A20



Contrôle d'accès Désenfumage 1316



Serrures 1358



Garnitures 1484



Bois PVC Alu 1576



Fermetures 1596



Quincaillerie bâtiment 1694



Ameublement 1712



Fixations 1786

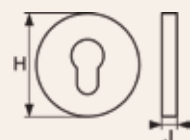


Droguerie 1856



### ROSACE (L'UNITÉ) - BRUT

- H : 50 mm
- J : 3 mm
- Livrée sans vis

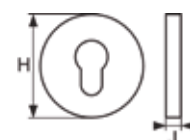


Code	Type de serrure	Indice
1 324 239	Clé L	000009A08
2 324 238	Bec de cane	000009A08



### ROSACE (L'UNITÉ) - NOYER

- H : 50 mm
- J : 3 mm
- Livrée sans vis



Code	Type de serrure	Indice
1 324 232	Clé L	000009A84
2 324 231	Bec de cane	000009A84



1486

1504

1513

1525

1534

## ENSEMBLES POUR PORTES PALIÈRES

Zamak

**NOUVEAU**



Vachette  
ASSA ABLOY

### ENSEMBLE DE SÉCURITÉ SCULT

- Ensemble monobloc : béquille, poignée de tirage et plaque solidarisées
- Piliers taraudés intégrés avec pastille anti-perçage
- Fixation invisible
- Protecteur de cylindre auto-adaptable au dépassant de cylindre de 10 à 15 mm
- Béquille en zamak, plaque en aluminium massif avec capot de finition chromé
- Carré de 7 mm
- Vis de fixation M6 entraxe 195 mm



Code	Finition	Type de serrure	Indice
225 720	Chromé velours	Clé I	000146A26

**NOUVEAU**



Vachette  
ASSA ABLOY

### POIGNÉE DE PORTE PALIÈRE SCULT

- Plaque fondue avec piliers taraudés intégrés et vis invisibles côté extérieur
- Poignée de tirage réversible
- Pour porte épaisseur standard de 40 mm et serrure entraxe 70 mm
- Béquille en polyamide
- Carré de 7 mm
- Entraxe 195 mm



Code	Désignation	Indice
225 722	Poignée de porte palière Scult	000081A74

**NOUVEAU**



Vachette  
ASSA ABLOY

### POIGNÉE DE PORTE PALIÈRE MUZE

- Plaque fondue avec piliers taraudés intégrés et vis invisibles côté extérieur
- Poignée de tirage réversible
- Pour porte épaisseur standard de 40 mm et serrure entraxe 70 mm
- Béquille en polyamide
- Carré de 7 mm
- Entraxe 195 mm



Code	Désignation	Indice
225 739	Poignée de porte palière Muze	000059A82

# SIDER

+ de 28 000 références  
en stock permanent

Devis  
gratuit  
en 24h\*




Livraison gratuite  
dès 69€ HT\*



Commande  
expédiée  
le jour-même  
si elle est passée  
avant 15h30

\* Voir nos conditions générales de vente sur [www.sider.biz](http://www.sider.biz)





## Aluminium

### L'info du Pro

#### Ensemble de sécurité Secumax

Excellent rapport qualité-prix

- S'adapte sur toutes les serrures pour porte d'entrée
- Ensemble solidarisé avec protecteur de cylindre
- Plaque massive anti-perçage

- Lieux d'applications : résidentiel individuel ou collectif

Vachette®  
ASSA ABLOY

Gamme PRO

Secumax



PROTECTEUR DE CYLINDRE BLINDÉ EN INOX

### L'info du Pro

#### Secumax UP

Vachette®  
ASSA ABLOY

#### SECUMAX UP

UNIVERSEL, IDEAL POUR LA RENOVATION !

- Répond à toutes les configurations de pose : pour entraxes 170, 175, 208, 211 ou 216 mm
- Egalement compatible avec un demi ensemble intérieur sur rosace à entraxe : 38 mm



1



2



1

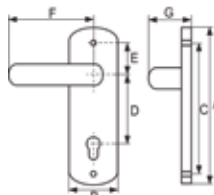


2

Vachette®  
ASSA ABLOY

#### POIGNÉE DE PORTE DE SÉCURITÉ SECUMAX ONE - ARGENT

- Plaque intérieure allégée
- A : 240 mm
- B : 50 mm
- C : 195 mm
- D : 70 mm
- E : 65 mm
- Pour porte épaisseur standard de 40 mm
- Ensemble complet béquilles et plaques solidarisées, livré avec 1 carré de 7 mm et 2 à 4 vis M4 prémontées



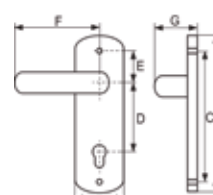
#### ECONOMIQUE

Code	Type de serrure	F (mm)	G (mm)	Indice
1 409 388	Clé I	119	50	000083A16
2 409 389	Clé I	56	38	000083A16

Vachette®  
ASSA ABLOY

#### POIGNÉE DE PORTE DE SÉCURITÉ SECUMAX UP - ARGENT

- Plaque intérieure allégée
- A : 240 mm
- B : 50 mm
- C : 195 mm
- D : 70 mm
- E : 65 mm
- Pour porte épaisseur standard de 40 mm
- Ensemble complet béquilles et plaques solidarisées, livré avec 1 carré de 7 mm et 2 à 4 vis M4 prémontées



#### UNIVERSEL, IDEAL POUR LA RENOVATION

Code	Type de serrure	F (mm)	G (mm)	Indice
1 409 386	Clé I	119	50	000165A12
2 409 387	Clé I	56	38	000165A12



Contrôle d'accès  
Désenclumage  
1316



Serrures  
1358



Garnitures  
1484



Bois PVC Alu  
1576



Fermetures  
1596



Quincaillerie  
bâtiment  
1694



Ameublement  
1712



Fixations  
1786



Droguerie  
1856



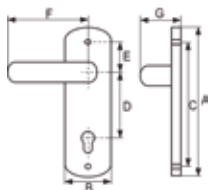
1486

1504

1513

1525

1534

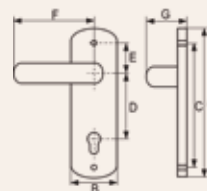


Vachette  
ASSA ABLOY

### POIGNÉE DE PORTE DE SÉCURITÉ SECUMAX PORTE PALIÈRE

- Poignée de tirage réversible
- A : 240 mm
- B : 50 mm
- C : 195 mm
- D : 70 mm
- E : 65 mm
- F : 81 mm/119 mm
- G : 50 mm
- Pour porte épaisseur standard de 38 - 48 mm
- Ensemble complet béquilles et plaques solidarisées, livré avec 1 carré de 7 mm et 2 vis M6 traversantes

Code	Type de serrure	Couleur	Indice
300 662	Clé I	Argent	000132A62

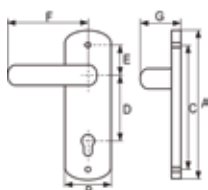


Vachette  
ASSA ABLOY

### POIGNÉE DE PORTE DE SÉCURITÉ SECUMAX

- A : 240 mm
- B : 50 mm
- C : 195 mm
- D : 70 mm
- E : 65 mm
- F : 119 mm
- G : 51 mm
- Pour porte épaisseur standard de 38 - 48 mm
- Ensemble complet béquilles et plaques solidarisées, livré avec 1 carré de 7 mm et 2 vis M6 traversantes

Code	Type de serrure	Couleur	Indice
300 660	Clé I	Argent	000116A80



Vachette  
ASSA ABLOY

### POIGNÉE DE PORTE DE SÉCURITÉ SECUMAX ÉTROIT

- A : 240 mm
- B : 36 mm
- C : 195 mm
- D : 70 mm
- E : 65 mm
- F : 119 mm
- G : 50 mm
- Pour porte épaisseur standard de 38 - 48 mm
- Ensemble complet béquilles et plaques solidarisées, livré avec 1 carré de 7 mm et 2 vis M6 traversantes

Code	Type de serrure	Couleur	Indice
300 664	Clé I	Argent	000160A54

# PROSHOP

ENTREPÔTS RÉGIONAUX SIDER

Comptoirs, Showroom, Stock

#### RETRAIT EXPRESS



Commandez sur [www.sider.biz](http://www.sider.biz), par téléphone, par mail, par fax ou via l'appli mobile SIDER

#### CONSEIL PRO



Nos techniciens vous accompagnent dans vos projets : conseils techniques, choix des produits, logistiques...

#### SHOWROOM EXCLUSIF



Ouvert à tous nos clients professionnels. Une équipe est à votre disposition pour répondre à vos questions.

#### ENTREPÔTS REGIONAUX

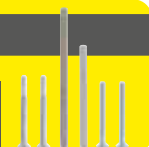


Repartez immédiatement avec votre commande, nos entrepôts sont de véritables bases logistiques !

#### PRODUIT COMPLÉMENTAIRE

Kit de vis porte épaisse SECUMAX

RENDEZ-VOUS PAGE 1560



Récupérez votre commande au comptoir de votre entrepôt !



1540



1547



1548



1553



1557



1560



1564



1568



1570



Contrôle d'accès  
Désenfumage  
1316



Serrures  
1358



Garnitures  
1484



Bois PVC Alu  
1576



Fermetures  
1596



Quincaillerie  
bâtiment  
1694



Ameublement  
1712



Fixations  
1786



Droguerie  
1856

## NORMBAU

### POIGNÉE DE PORTE PALIER BLINDÉ SEKU 2

Ensemble blindé avec un Design contemporain pour tous types de portes, logements collectifs ou individuels.

- Protecteur de cylindre réglable, avec pastille tournante anti-arrachage et anti-perçage, système Flex breveté (système intégré au protecteur qui s'adapte à la longueur du cylindre existant)
- Béquille robuste, relevable, avec ressort de rappel, réversible droite-gauche avec ressort de rappel
- Ergonomique, la prise en main est agréable et sécurisante

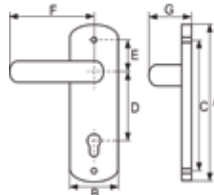
- A : 250 mm
- B : 52 mm
- C : 195 mm
- D : 70 mm
- E : 65 mm
- F : 140 mm
- G : 61 mm

- Plaque extérieure épaisseur 15 mm
- Fixation par 2 ou 3 piliers
- Epaisseurs de portes : 35 - 63 mm

#### Comprend :

- 1 carré flottant 115 mm
- paire de vis à têtes peintes longueurs 53, 65 et 70 mm
- 1 vis pointeau
- 2 vis pour fixation de l'aileron
- notice et gabarit de pose, 1 clé allen

- EN 1906, fréquence d'utilisation classe 4 (la plus élevée), endurance classe 7, testées à 200 000 cycles (la plus élevée), catégorie d'utilisation 4 (la plus élevée)
- EN 1670, corrosion classe 4, 240 h au brouillard salin (la plus élevée), sécurité classe 3, avec 3 vis de fixation



Code	Type de serrure
1 320 202	Clé I
2 320 203	Clé I
3 320 204	Clé I

#### Finition

Argent poli	000153A00
Inox poli	000153A00
Noir brossé	000153A00

#### Indice

## NORMBAU

### POIGNÉE DE PORTE PALIER BLINDÉ SEKU 2 AILERON/ BÉQUILLES

Ensemble blindé avec un Design contemporain pour tous types de portes, logements collectifs ou individuels.

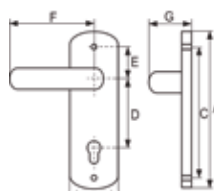
- Protecteur de cylindre réglable, avec pastille tournante anti-arrachage et anti-perçage, système Flex breveté (système intégré au protecteur qui s'adapte à la longueur du cylindre existant)
- Béquille robuste, relevable, avec ressort de rappel, réversible droite-gauche avec ressort de rappel
- Ergonomique, la prise en main est agréable et sécurisante

- A : 250 mm
- B : 52 mm
- C : 195 mm
- D : 70 mm
- E : 65 mm
- F : 140 mm/60 mm
- G : 61 mm/40 mm
- Epaisseurs de portes : 35 - 41 mm et 48 - 61 mm

#### Comprend :

- 1 carré bouchon 70 et 80 mm
- paire de vis à têtes peintes longueurs 53, 65 et 70 mm
- 1 vis pointeau
- 2 vis pour fixation de l'aileron
- notice et gabarit de pose, 1 clé allen

- Plaque extérieure épaisseur 15 mm
- Fixation par 2 ou 3 piliers
- EN 1906, fréquence d'utilisation classe 4 (la plus élevée), endurance classe 7, testées à 200 000 cycles (la plus élevée), catégorie d'utilisation 4 (la plus élevée)
- EN 1670, corrosion classe 4, 240 h au brouillard salin (la plus élevée), sécurité classe 3, avec 3 vis de fixation



Code	Type de serrure
1 320 205	Clé I
2 320 206	Clé I
3 320 207	Clé I

#### Finition

Argent poli	000153A00
Inox poli	000153A00
Noir brossé	000153A00

#### Indice



1486

1504

1513

1525

1534


**NOUVEAU**


**duval**  
POIGNÉE ALUMINIUM  
POUR PORTE PALIÈRE

• Dimension (H. x l. x Ep.):  
250 x 70 x 2 mm



Code	Type de serrure	Couleur	Indice
1 329 512	Clé I	Argent	000017A68
329 510	Clé I	Champagne	000017A68
329 511	Bec de cane	Champagne	000017A06
2 329 513	Bec de cane	Argent	000017A06


**NOUVEAU**


**duval**  
CONTRE-PLAQUE POUR PORTE PALIÈRE - ALUMINIUM

• Longueur : 250 mm  
• Largeur : 70 mm  
• Épaisseur : 2 mm



Code	Type de serrure	Couleur	Indice
1 329 516	Clé I	Argent	000010A46
2 329 518	Borgne	Argent	000009A72
3 329 514	Clé I	Champagne	000010A66
4 329 515	Borgne	Champagne	000009A94

Gagnez du temps  
avec notre réseau

**TEAMPRO**  
RÉSEAU DE CONFIANCE

Besoin d'un installateur ?  
Utilisez l'annuaire



[www.sider.biz/teampro](http://www.sider.biz/teampro)


**SIDER**

[www.sider.biz](http://www.sider.biz)



Commandez en ligne  
**24h/24**





1540



1547



1548



1553



1557



1560



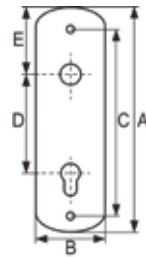
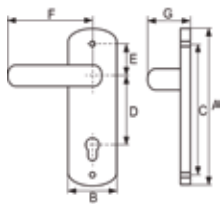
1564



1568



1570



### POIGNÉE DE PORTE PALIER VERONA SANS BÉQUILLE

- Poignée réversible
- A : 235 mm
- B : 38 mm
- C : 195 mm
- D : 70 mm
- E : 65 mm
- F : 91 mm
- G : 50 mm
- Pour porte épaisseur standard de 40 mm
- Livré avec carré et vis et sans béquille intérieure



### PLAQUE PALIÈRE VERONA - ARGENT

- A : 234 mm
- B : 38 mm
- C : 195 mm
- D : 70 mm
- E : 65 mm
- Livrée sans vis

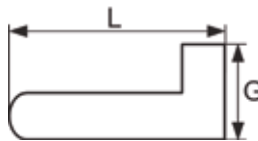
Code	Type de serrure	Couleur	Indice
311 120	Clé I	Argent	000073A14

Code	Type de serrure	Indice
1 311 132	Clé I	000015A12
2 311 128	Borgne	000015A12



### POIGNÉE SIMPLE CORTINA

- L : 124 mm
- G : 55 mm
- Livrée sans carré

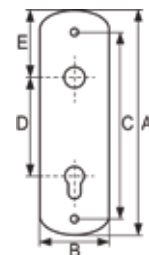
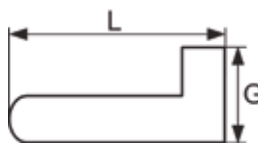


Code	Désignation	Finition	Indice
311 126	Simple	Argent	000015A54



### PLAQUE PALIÈRE SEGALA - ARGENT

- A : 218 mm
- B : 38 mm
- C : 195 mm
- Livrée sans vis



### POIGNÉE SIMPLE VERONA

- L : 124 mm
- G : 55 mm
- Livrée sans carré

Code	Désignation	Couleur	Indice
311 123	Simple	Argent	000013A28

Code	Type de serrure	Indice
311 817	Borgne	000013A42

Contrôle d'accès Désenfumage  
1316

Serrures  
1358

Garnitures  
1484

Bois PVC Alu  
1576

Fermetures  
1596

Quincaillerie bâtiment  
1694

Ameublement  
1712

Fixations  
1786

Droguerie  
1856



1486

1504

1513

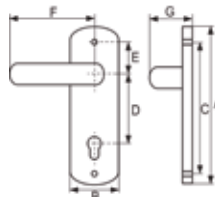
1525

1534




## 1/2 POIGNÉE DE PORTE PALIÈRE ZÜRICH

- Poignée réversible
- A : 218 mm
- B : 39 mm
- C : 195 mm
- D : 72 mm
- E : 65 mm
- F : 65 mm
- G : 40 mm
- Plaque rectangulaire
- Livré sans vis



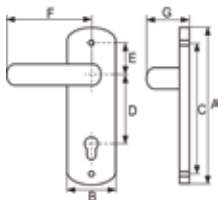
Code	Type de serrure	Couleur	Indice
1 311 833	Clé I	Argent	000047A16
311 813	Clé I	Champagne	000047A52
2 311 819	Borgne	Argent	000048A44



## POIGNÉE DE PORTE PALIÈRE NEW CAMELIA SUP - ARGENT

- A : 230 mm
- B : 40 mm
- C : 195 mm
- D : 70 mm
- F : 54 x 80 mm
- G : 35 mm
- Pour porte épaisseur standard de 40 mm
- Ensemble complet avec aileron réversible, livré avec vis et carré

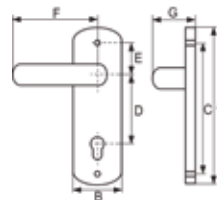
Code	Type de serrure	Indice
312 244	Clé I	000036A46



## POIGNÉE DE PORTE PALIÈRE NEW CAMELIA SUP - CHAMPAGNE

- A : 230 mm
- B : 40 mm
- C : 195 mm
- D : 70 mm
- F : 54 x 80 mm
- G : 35 mm
- Pour porte épaisseur standard de 40 mm
- Ensemble complet avec aileron réversible, livré avec vis et carré

Code	Type de serrure	Indice
312 245	Clé I	000032A70



## POIGNÉE DE PORTE PALIÈRE AMAZONE - CHROMÉ PERLE

- A : 230 mm
- B : 40 mm
- C : 195 mm
- D : 70 mm
- F : 54 x 80 mm
- G : 35 mm
- Pour porte épaisseur standard de 40 mm
- Ensemble complet avec aileron réversible, livré avec vis et carré

Code	Type de serrure	Indice
312 257	Clé I	000045A38



1540



1547



1548



1553



1557



1560



1564



1568



1570



# BOUTONS DE PORTE ET HEURTOIRS

## Aluminium



Cadap®

### BOUTON DE PORTE ROND -ALUMINIUM

- Diamètre bouton : 70 mm
- Saillie bouton : 72 mm
- Diamètre platine : 74 mm
- Livré avec une sous platine de fixation cylindrique et une vis filet bois 3,5 x 25 mm

Code	Finition	Indice
1 480 038	Aluminium naturel	000036A88
2 480 039	Inox	000039A60

## Laiton




### BOUTON DE PORTE MURANO - POLI

- Diamètre du bouton : 68 mm
- Diamètre platine : 79 mm
- Saillie bouton : 70 mm
- Livré avec une platine fixation en applique

#### TRAITEMENT PVD

Code	Couleur	Indice
330 657	Titane	000025A42

## Acier



### LOQUET POUCIER - ZINGUÉ

- Poignée : 225 mm
- Livré sans vis

Code	Type	Indice
374 300	Poucier	000021A72

## Fonte



### BOUTON DE PORTE DAHLIA - NOIR

- Diamètre bouton : 70 mm
- Saillie bouton : 65 mm
- Diamètre platine : 75 mm
- Livré avec tige carrée de 6 x 100 mm sertie


Code	Type	Indice
328 001	Simple	000077A32



Contrôle d'accès  
Désenfumage  
1316



Serrures  
1358



Garnitures  
1484



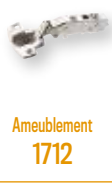
Bois PVC Alu  
1576



Fermetures  
1596



Quincaillerie  
bâtiment  
1694



Ameublement  
1712



Fixations  
1786



Droguerie  
1856

# CLICK & COLLECT

\* Voir conditions en agence. \*\* Sur le montant global de votre commande. Hors articles en déstockage. Offre valable pour un montant minimum de 69€ HT d'achat, sous réserve d'éligibilité.

COMMANDEZ SUR  
[www.sider.biz](http://www.sider.biz)

Bénéficiez de **5%**  
de remise\*\* !  
Votre marchandise  
est prête en



Récupérez  
votre colis

en mode drive\*,  
au comptoir\*  
ou en consigne  
automatique\*



1486

1504

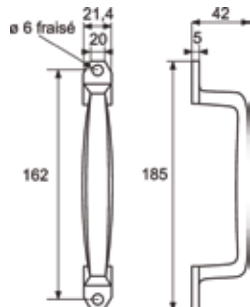
1513

1525

1534

## POIGNÉES DE TIRAGE

Zamak



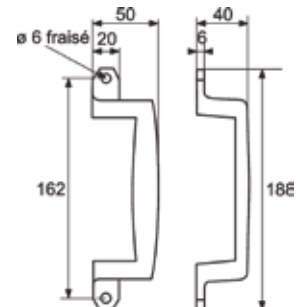
Vachette  
ASSA ABLOY

**POIGNÉE DE TIRAGE DROITE  
TYPE 466 - CHROMÉE**

• Entraxe : 162 mm

Code L. x l. x P. (mm)  
**327 040** 185 x 21,4 x 42

Indice  
**000076A02**



Vachette  
ASSA ABLOY

**POIGNÉE DE TIRAGE DÉPORTÉE  
TYPE 465 - CHROMÉE**

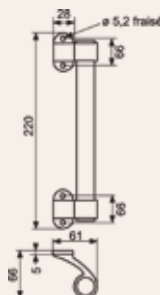
• Entraxe : 162 mm  
• Déport : 50 mm

Code L. x l. x P. (mm)  
**327 041** 188 x 20 x 40

Indice  
**000090A58**

SERRURERIE

Aluminium



Vachette  
ASSA ABLOY

**POIGNÉE DE TIRAGE  
TUBULAIRE TYPE 502**

• Profilé aluminium  
• Diamètre 25 mm

Code L. x H. x P. (mm)  
**327 200** 220 x 28 x 61

Indice  
**000116A32**



Vachette  
ASSA ABLOY

**POIGNÉE DE TIRAGE  
DROITE PG 3000 - ARGENT**

Code L. x l. x P. (mm)  
**1 307 971** 230 x 30 x 85  
**2 307 998** 330 x 30 x 85

Entraxe (mm) Indice  
200 **000117A32**  
300 **000123A86**



Vachette  
ASSA ABLOY

**KIT DE FIXATION POUR POIGNÉE  
PG FIX SIMPLE**

Code Poignée  
**326 048** Simple

Indice  
**000009A78**



Vachette  
ASSA ABLOY

**KIT DE FIXATION POUR  
POIGNÉE PG FIX DOUBLE**

Code Poignée  
**327 608** Double

Indice  
**000020A88**





1540



1547



1548



1553



1557



1560



1564



1568



1570



Contrôle d'accès  
Désenfumage  
**1316**



Serrures  
**1358**



Garnitures  
**1484**



Bois PVC Alu  
**1576**



Fermetures  
**1596**



Quincaillerie  
bâtiment  
**1694**



Ameublement  
**1712**



Fixations  
**1786**



Droguerie  
**1856**

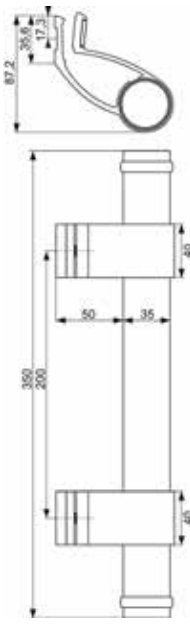


### POIGNÉE DE TIRAGE DIVA 10

Adaptable sur portes battantes.

- Diamètre 35 mm
- En aluminium

Code	Couleur	L. x l. x P. (mm)	Indice
1 327 027	Argent	350 x 85 x 87	000062A86
2 327 028	Blanc	350 x 85 x 87	000062A86
3 327 029	Noir	350 x 85 x 87	000062A86



### FIXATION TRAVERSANTE POUR POIGNÉE DIVA DOUBLE

- Perçage pour vis : Ø 6 mm
- Perçage pour douille : Ø 8 mm
- Pour porte de 32 mm à 81 mm d'épaisseur
- Comprend pour une paire de poignée :
  - 2 douilles
  - 2 vis TF M6
  - 2 réducteurs

Code	Pose	Indice
327 605	Double	000011A46



### PAIRE D'ÉCROUS DE FIXATION POIGNÉE DIVA

Pour fixer la poignée sur le tube.

- Perçage pour écrous : Ø 11 mm
- Comprend pour une poignée simple :
  - 2 vis TF M8
  - 2 écrous M8 à sertir

Code	Filetage	Indice
327 604	M8	000003A24



### TUBE POUR POIGNÉE DE TIRAGE DIVA 10

Adaptable sur porte battante.

- Diamètre 35 mm
- Profile aluminium

Code	Couleur	L. (mm)	Indice
1 327 071	Argent	2000	000080A94
2 327 072	Blanc	2000	000085A48
3 327 073	Noir	2000	000080A94
327 074	Argent	3000	000123A50
327 075	Noir	3000	000123A50



### ENSEMBLE SUPPORT/BOUCHON POIGNÉE DIVA 10

- Comprend :
  - 2 supports en aluminium par barre Ø 35 mm
  - 2 bouchons en aluminium
  - 2 cache-vis

Code	Couleur	Indice
1 327 008	Argent	000034A54
2 327 009	Blanc	000036A36
3 327 010	Noir	000034A08



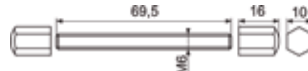
1486 1504 1513 1525 1534



## KIT DE FIXATION POUR POIGNÉE DE TIRAGE DIVA ET POIGNÉE AILERON

- Comprend :
- 4 écrous M6
- 2 tiges filetées M6


Code	Ep. (mm)	Indice
327 022	48	000005A68



## FIXATION TRAVERSANTE POUR POIGNÉE DIVA SEULE

- Perçage pour vis : Ø 6 mm
- Perçage pour entretoise : Ø 10 mm
- Pour porte de 32 mm à 81 mm d'épaisseur
- Comprend pour une poignée seule :
- 2 vis inox DIVA
- 2 entretoises
- 2 vis TF M6
- 2 réducteurs

Code	Pose	Indice
327 606	Simple	000021A68



## KIT DE FIXATION DOUBLE ET SIMPLE POUR POIGNÉE PAVÉ ET AILERON

- Comprend :
- 4 écrous borgnes M6
- 4 tiges filetées M6

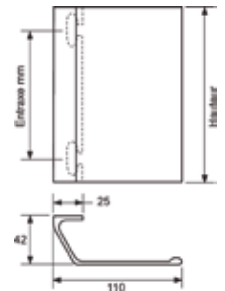
Code	Finition	L. vis (mm)	Indice
327 024	Brut	80 et 65	000006A58



## POIGNÉE DE TIRAGE AILERON PROFIL ANGLE - ARGENT

- Livrée sans kit de fixation

Code	H. (mm)	Entraxe (mm)	Indice
1 327 600	150	110	000020A30
327 602	200	160	000023A74
327 603	250	200	000025A86



OPENING DOORS

### POIGNÉE DE TIRAGE DROITE - ARGENT

Poignée à pattes.

Code	L. x l. x P. (mm)	Indice
1 327 089	156 x 20 x 35	000007A96
327 091	175 x 25 x 40	000014A64

## Acier

### POIGNÉE DE TRAPPE - ZINGUÉE

Code	Désignation	L. (mm)	Indice
367 025	Traversant	160	000053A10



1540



1547



1548



1553



1557



1560



1564



1568



1570



Contrôle d'accès  
Désenfumage  
1316



Serrures  
1358



Garnitures  
1484



Bois PVC Alu  
1576



Fermetures  
1596



Quincaillerie  
bâtiment  
1694



Ameublement  
1712



Fixations  
1786



Droguerie  
1856

## Inox



duval

### TUBE POUR POIGNÉE DE TIRAGE 2200

- Finition Inox A2. AISI 304 satiné
- Diamètre 40 mm
- Livrée sans supports

Code	Finition	L. (mm)	Indice
327 632	Inox 316 satiné 2200	3000	000342A98

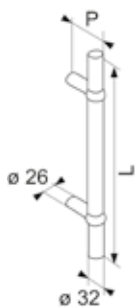


duval

### SUPPORT POUR POIGNÉE 2200

- Patte de fixation haute et basse
- Finition inox A2. 304 satiné

Code	Pose	Indice
1 327 634	Droit	000143A22
2 327 635	Incliné	000145A42



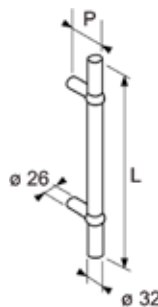
NORMBAU

### POIGNÉE DE TIRAGE STG 1422 DROITE - MAT

- Entraxe réglable : 250 à 400 mm
- Inox A4. AISI 316
- Livrée sans kit de montage

**ENTRAXE VARIABLE**

Code	L. x P. (mm)	Ø tube (mm)	Indice
327 098	500 x 92	32	000290A10



NORMBAU

### POIGNÉE DE TIRAGE STG 1522 INCLINÉE - MAT

- Entraxe réglable : 250 à 400 mm
- Inox A4. AISI 316
- Livrée sans kit de montage

**ENTRAXE VARIABLE**

Code	L. x P. (mm)	Ø tube (mm)	Indice
327 099	500 x 92	32	000406A32



NORMBAU

### JEU DE POIGNÉES DE TIRAGE U19 - INOX

- Entraxe 150 mm
- Inox A2. AISI 304
- Livré avec rosaces et vis de fixation

Code	L. x P. (mm)	Ø (mm)	Indice
321 049	150 x 55	19	000065A12



1486

1504

1513

1525

1534



**NORMBAU**  
**POIGNÉE DE TIRAGE**  
**STG 22 DROITE - MAT**

• *Inox A4. AISI 316*



**KIT DE FIXATION 2200**

• *Epaisseur maxi de porte 80 mm*  
• *Inox A2. AISI 304 satiné*

Code	L. x P. (mm)	Entraxe (mm)	Ø tube (mm)	Indice
<b>327 146</b>	<b>226 x 85</b>	<b>200</b>	<b>26</b>	<b>000163A64</b>

Code	Pose	Indice
<b>327 636</b>	<b>Double / simple</b>	<b>00010A62</b>

## SIDER

+ de 28 000 références en stock permanent

Devis gratuit en 24h\*



**Livraison gratuite**  
dès 69€ HT\*



**Commande expédiée le jour-même**  
si elle est passée avant 15h30

\* Voir nos conditions générales de vente sur [www.sider.biz](http://www.sider.biz)

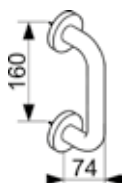
## Nylon



**NORMBAU**

**POIGNÉE DE TIRAGE NY.75.23 DROITE AVEC ROSACE MONTAGE D**

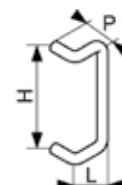
• *Entraxe : 160 mm*  
• *Diamètre : 23 mm*  
• *Fixation non traversante avec rosace Ø 55 mm*  
• *Livrée sans vis à bois Ø 5 mm*



**NORMBAU**

**POIGNÉE DE TIRAGE STG 303 ET 87 COUDÉE**

• *Diamètre : 34 mm*  
• *Avec un noyau continu en acier anticorrosif*



Code	L. x P. (mm)	Couleur	Indice
<b>1 327 758</b>	<b>183 x 74</b>	<b>Noir</b>	<b>000080A26</b>
<b>2 327 755</b>	<b>183 x 74</b>	<b>Blanc</b>	<b>000080A26</b>

Code	L. x H. x P. (mm)	Entraxe (mm)	Couleur	Indice
<b>1 327 802</b>	<b>120 x 334 x 85</b>	<b>300</b>	<b>Blanc</b>	<b>000180A40</b>
<b>2 327 803</b>	<b>120 x 334 x 85</b>	<b>300</b>	<b>Noir</b>	<b>000180A40</b>





1540



1547



1548



1553



1557



1560



1564



1568



1570



# BUTOIRS ET ARRÊTS

## Butoir vertical

Vachette  
ASSA ABLOY

### BUTOIR JAZZ 4536

Butée de porte au sol pour porte intérieure.

- Capuchon élastomère absorbant les chocs et permettant une fixation invisible
- Design et finition coordonnés avec les ensembles JAZZ
- Dimensions (L. x l. x h.) : 45 x 40 x 36 mm
- Corps en zamak finition chromée velours



Code	Finition	Indice
331 093	Chromé velours	000012A14



1



2



3

### BUTOIR PLASTIQUE CYLINDRIQUE

• Livré sans vis

Code	Couleur	Ø tuyau (mm)	H. (mm)	Indice
1 335 279	Blanc	35	30	000002A26
2 333 723	Beige	35	30	000001A78
3 335 276	Noir	35	30	000002A58



1



2



3

### BUTOIR ALUMINIUM CYLINDRIQUE

Code	Couleur	Ø (mm)	H. (mm)	Indice
331 118	Argent	37	37	000009A46
1 331 003	Argent	37	50	000035A32
2 331 195	Métallisé	36	38	000004A32
3 331 211	Argent	37	37	000003A24



1



2



3

### BUTOIR INOX CYLINDRIQUE

Code	Finition	Ø (mm)	H. (mm)	Indice
1 331 199	Brossé	35	40	000008A78
2 331 680	Mat	40	38	000044A76
3 331 198	Acier inoxydable	36	38	000010A50



### BUTOIR ANTIVANDALISME - ALUMINIUM

- Dimensions (Ø x H.) : 36 x 39 mm
- Livré sans vis

Code	Finition	Indice
331 212	Argent	000007A72



### BUTOIR CYLINDRIQUE - LAITON

- Dimensions (Ø x H.) : 32 x 25 mm

Code	Désignation	Indice
331 214	Cylindrique	000009A66



Cadap®

### BUTOIR DEMI-BOULE - ALUMINIUM

- Dimensions (Ø x H.) : 30 x 45 mm

Code	Finition	Indice
480 042	Aluminium	000011A38



1



2



3

### BUTOIR STANDARD - LAITON

Code	Finition	Ø (mm)	H. (mm)	Vis	Indice
1 331 586	Laiton or	30	22	Sans	000001A60
2 331 229	Laiton	30	37	Avec	000002A58
3 331 204	Nickelé	30	38	Sans	000003A64



1



2



3



4

NORMBAU

### BUTOIR CYLINDRIQUE UP38 - NYLON

- Dimensions (Ø x H.) : 40 x 38 mm
- Livré avec vis tête fraisée Ø 6 mm et cheville

Code	Couleur	Indice
1 331 668	Blanc	000006A96
2 331 672	Gris Manhattan	000007A22
3 331 673	Gris foncé	000007A26
4 331 671	Noir	000007A28



Contrôle d'accès  
Désenfumage  
1316



Serrures  
1358



Garnitures  
1484



Bois PVC Alu  
1576



Fermetures  
1596



Quincaillerie  
bâtiment  
1694



Ameublement  
1712



Fixations  
1786



Droguerie  
1856



1486

1504

1513

1525

1534



## BUTOIR - CAOUTCHOUC BLANC

Code	Désignation	Ø tuyau (mm)	H. (mm)	Indice
1 331 104	Creux	23	10	000000A34
331 106	Creux	30	25	000000A72
2 331 084	Creux	30	32	000000A76
3 335 280	Creux	31	35	000000A76
4 331 056	Creux	32	36	000001A12
331 096	Creux	40	75	000004A36
5 335 278	Plein	30	25	000000A72



## BUTOIR CYLINDRIQUE - NYLON

- Dimensions (Ø x H.) : 38 x 40 mm
- Livré avec vis tête fraisée Ø 6 mm et cheville

Code	Couleur	Indice
1 331 109	Blanc et noir	000004A08
2 331 116	Noir	000003A84
3 331 117	Gris et noir	000004A10

## Butoir horizontal



## BUTOIR PLASTIQUE À BALUSTRE

Code	Couleur	Ø (mm)	H. (mm)	Indice
1 331 185	Beige	30	68	000003A44
2 331 589	Gris	27	70	000001A94
3 331 108	Blanc	28	72	000002A80



## BUTOIR DE PLINTHE - HÊTRE

- Finition : hêtre vernis

Code	L. (mm)	Ø (mm)	Indice
1 335 281	37	25	000002A50
2 331 249	60	29	000002A30
331 253	80	29	000002A12



Vachette  
ASSA ABLOY

## BUTOIR 4080 - ALUMINIUM

- Dimensions (Ø x L.) : 40 x 80 mm
- Course maxi 40 mm

Code	Finition	Indice
307 823	Argent	000037A44



## BUTOIR DE BÉQUILLE - ALUMINIUM

- Dimensions (Ø x L.) : 40 x 25 mm

Code	Finition	Indice
331 213	Argent	000007A28





1540



1547



1548



1553



1557



1560



1564



1568



1570



Contrôle d'accès  
Désenfumage  
**1316**



Serrures  
**1358**



Garnitures  
**1484**



Bois PVC Alu  
**1576**



Fermetures  
**1596**



Quincaillerie  
bâtiment  
**1694**



Ameublement  
**1712**



Fixations  
**1786**



Droguerie  
**1856**



### BUTOIR DE BÉQUILLE ADHÉSIF - BLANC

Butoir adhésif de béquille très discret et esthétique.

- Pose très rapide sans perçage
- Adhésif
- Amorti de la béquille par poche d'air
- Saillie 17 mm
- Diamètre 60 mm

Code	Couleur	Ø (mm)	Indice
<b>336 389</b>	Blanc	60	00001A72



### BUTOIR DE SOL MAGNÉTIQUE SESAME

- Fixation invisible
- 2 en 1, fonction butoir et arrêt de porte
- Corps en zamak
- Dimensions (L. x H. x Ep.) : 50 x 28, 44 x 47,5 mm
- Force de l'aimant 6 kg
- Les cales permettent un jeu entre la porte

et le sol de 5 à 20 mm

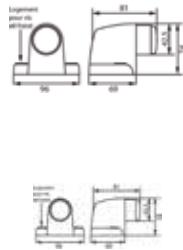
- Livré avec :
  - 1 butoir magnétique
  - 1 contre plaque adhésive
  - 2 cales d'épaisseur
  - 2 vis Ø 3 mm et
  - 2 cheville Ø 6 mm

**POUR PORTE LÉGÈRE**



Code	Finition	Indice
<b>331 225</b>	Nickelé	000026A90

### Butée pour porte lourde



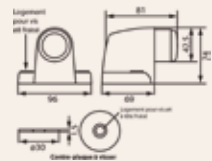
Vachette  
ASSA ABLOY

### BUTÉE POUR PORTE LOURDE

- Corps en zamack injecté laqué et amortisseur en élastomère noir
- Livrée sans fixation

**POUR PORTE JUSQU'À 120 KG**

Code	Couleur	Indice
<b>331 643</b>	Gris métallisé	000061A86



Vachette  
ASSA ABLOY

### BUTÉE POUR PORTE LOURDE MAGNÉTIQUE

- Corps en zamack injecté laqué et amortisseur en élastomère noir
- Livrée sans fixation

**FORCE DE RETENUE JUSQU'À 35 KG**

Code	Couleur	Indice
<b>331 644</b>	Gris métallisé	000078A14

### Arrêt de porte



HAFELE

### ARRÊT DE PORTE - FIXATION MURALE - MAGNÉTIQUE - GRIS

- Fixation au mur par embase à visser
- Corps en plastique, contre-plaque ronde en acier

Code	Couleur	Charge utile (kg)	Indice
<b>436 069</b>	Gris	20	000061A84

HAFELE

### ARRÊT DE PORTE MAGNÉTIQUE - FIXATION AU SOL - GRIS

Mis au point pour servir d'arrêtoir aux portes des grands bâtiments, ces modèles sont utilisés pour tous les portails, grilles et portes.

- Livré avec la contre-plaque
- Fixation au sol par embase à visser
- Corps en plastique rigide, contre-pièce en acier

Code	Couleur	Charge utile (kg)	Indice
<b>436 061</b>	Gris	20	000069A84



1486 1504 1513 1525 1534



**HAFELE**

### ARRÊT DE PORTE MAGNÉTIQUE - FIXATION AU MUR - GRIS

- Fixation au mur par embase à visser
- Corps en plastique, contre-pièce en acier

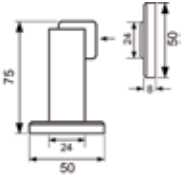
Code	Couleur	Charge utile (kg)	Indice
436 060	Gris	10	000054A54



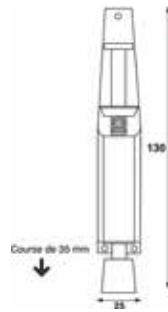
**HAFELE**

### ARRÊT DE PORTE MAGNÉTIQUE 2 EN 1 - FIXATION AU SOL / MUR

- 2 en 1, il est possible de le fixer au mur ou au sol
- Matériau : alliage zingué
- Finition : aspect inox



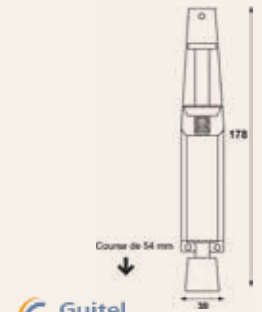
Code	Charge utile (kg)	Indice
436 062	4	000026A02



### ARRÊT DE PORTE À PÉDALE - ROND - ALUMINIUM

- Pour porte standard de 25 kg
- dimension (L. x l.) : 130 x 25 mm

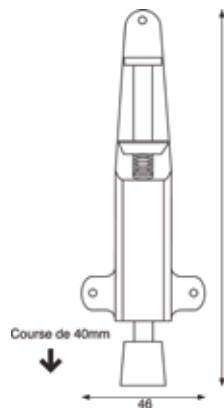
Code	Finition	Indice
245 330	Acier argenté	000011A76



### ARRÊT FONTE ALUMINIUM À PÉDALE

- Dimensions (L. x H. x Ep.) : 30 x 178 x 37 mm
- Course maxi 54 mm, pour porte de 40 kg

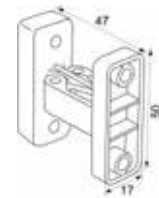
Code	Finition	Indice
331 401	Fonite argent	000011A40



### ARRÊT INOX À PÉDALE

- Dimensions (L. x H. x Ep.) : 46 x 198 x 40 mm

Code	Finition	Indice
331 618	Fonite inox	000044A70



### ARRÊT À PINCE

Code	Finition	Indice
331 460	Plastique gris	000002A44



**socona**

### CALE PORTE KALDOR

Cale de porte adaptable sur tous les types de portes et tous types de sols.

- Sa forme angulaire lui permet de s'immiscer entre le sol et la porte
- Evite les risques de perte, s'accroche à la poignée de la porte
- Matière anti-dérapante
- Dimensions (L. x H. x l.) : 135 x 0 à 30 x 44 mm



Code	Couleur	Indice
331 226	Translucide	000009A56





1540



1547




1548



1553



1557



1560



1564



1568



1570

# ENTREBÂILLEURS, GUICHETS ET JUDAS

## Entrebâilleur de porte



### ENTREBÂILLEUR MOST

- Pour porte affleurante et à recouvrement
- Rabattable verticalement en position repos
- Avec amortisseur de bruit

Code	Couleur	Indice
331 217	Blanc	000039A98



### ENTREBÂILLEUR DE PORTE SECUR'Y CÂBLE

Entrebâilleur haute résistance pour tous types de portes.

- Incrochetable
- Facile à poser
- Résistance du câble 400 kg
- Livré avec :
  - 1 entrebâilleur à câble
  - visserie
  - caches vis
  - 1 aimant pour la position repos



**HAUTE SÉCURITÉ**

Code	Finition	Indice
331 228	Nickelé	000048A46



### ENTREBÂILLEUR MODERN

- Pour porte affleurante et à recouvrement
- Livré avec une cale de compensation Ep : 17 mm

Code	Finition	Indice
331 619	Chromé	000029A70
331 264	Chromé mat	000029A70
331 263	Doré	000034A42




### ENTREBÂILLEUR CHAINET

- Maillons d'acier soudés
- Longueur : 200 mm

Code	Finition	Indice
331 219	Nickelé	000011A50

## Entrebâilleur de fenêtre



### ENTREBÂILLEUR DE FENÊTRE UNIVERSELLE SERPENTIN

Assure l'aération en évitant les courants d'air.

- Blocage parfait de la fenêtre
- Possibilité de verrouillage par cadenas (non fourni)
- Longueur : 222 mm



Code	Finition	Indice
006 300	Chromé	000023A96
658 758	Blanc	000025A30



### ENTREBÂILLEUR DE FENÊTRE STYL'AIR

Entrebâilleur à câble pour tous types de fenêtres : 1 ou 2 battants, oscillo-battante, fenêtre de toit et baie coulissante.

- Facile à poser
- Permet une ouverture de 100 mm
- Livré avec 2 caches vis et 2 clés



Code	Couleur	Variure de clé	Indice
331 227	Blanc	S'entrouvant	000047A60



Contrôle d'accès Désenfumage 1316



Serrures 1358



Garnitures 1484



Bois PVC Alu 1576



Fermetures 1596



Quincaillerie bâtiment 1694



Ameublement 1712



Fixations 1786



Droguerie 1856



1486

1504

1513

1525

1534

**socona**

### ENTREBÂILLEUR AIRLOCK

Pour aérer sans risque, idéal pour hôtels, bureaux...  
Se pose sur toute fenêtre à 1 ou 2 vantaux.

- Assure un blocage parfait de la fenêtre en position ouverte
- Longueur : 158 mm
- Finition blanche
- Livré avec cales d'adaptation, visserie et cache-vis

Code	Désignation	Variure de clé	Indice
1 007 101	Standard	Varié - clé unique	000054A28
007 312	Standard	S'entrouvant 033	000054A28
2 007 100	Standard	A bouton	000050A36



### ENTREBÂILLEUR EN PVC STICKAIR

Stickair peut se régler sur 14 positions et peut se fixer sans percer sur PVC et aluminium grâce aux adhésifs haute performance fournis.

- Longueur : 165 mm
- Livré avec vis et cache-vis

Code	Couleur	Indice
331 620	Blanc	000018A92



### ENTREBÂILLEUR À CRANS

- Longueur : 195 mm
- Livré avec 4 vis

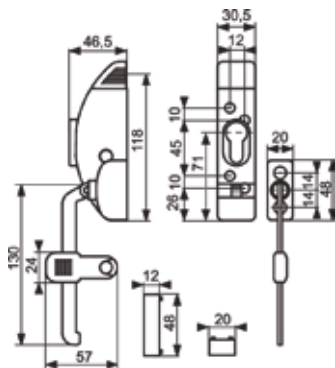
Code	Finition	Indice
331 640	Chromé	000028A44



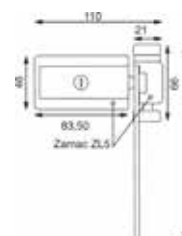
### ENTREBÂILLEUR À CLÉ

Entrebaillement pour tous types de fenêtres et porte-fenêtres.

- Pour tous types de fenêtre, 1 vantail - 2 vantaux
- Verrouillage possible de l'entrebaillement
- Verrouillage par cylindre profilé
- Réhausse pour fenêtre à recouvrement
- Utiliser un demi-cylindre profilé 30 x 10 (non fourni)
- Fourni avec notice et vis de pose



Code	Couleur	Modèle	Indice
302 253	Blanc	A cylindre européen	000103A44



### ENTREBÂILLEUR BLOCK AIR

L'entrebaillement et la fermeture de la fenêtre se font suivant la volonté de l'utilisateur, sans intervention du personnel responsable de l'ouverture.

- Spécialement étudié pour utilisation en collectivités :
  - contre le risque majeur de défenestration
  - contre les intrusions extérieures
  - totalement indémontable
  - se pose sur fenêtre à un battant, ouverture à la française ou oscillo-battante, en bois, PVC, aluminium
- 6 positions d'entrebaillement

**AÉREZ VOS PIÈCES EN TOUTE SÉCURITÉ**



Code	Couleur	Variure de clé	Indice
007 310	Blanc	S'entrouvant	000139A22



1540



1547



1548



1553



1557



1560



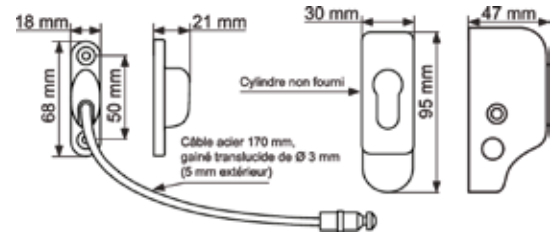
1564



1568



1570



### ENTREBAILLEUR DE SÉCURITÉ À CÂBLE

- Simple à installer, très résistant, qui s'adapte à toutes les fenêtres et systèmes d'ouverture
- Se pose indifféremment sur ouvrant à droite ou à gauche
- S'installe sur toutes les fenêtres à 1 ou 2 vantaux
- Se pose sur fenêtres, porte-fenêtres, baies coulissantes, fenêtres de toit
- Résistance du câble : 400 kg
- Longueur câble : 170 mm
- Cylindre à profil européen indexable 30 x 10 (non fourni)



Code Finition  
007 313 Epoxy blanc

Indice  
000117A74

### PRODUIT COMPLÉMENTAIRE

Demi-cylindre

RENDEZ-VOUS  
PAGE 1365



Votre solution de sécurité clé en main

## EXPERTS SERRURERIE



Contactez-nous !

Du lundi au vendredi, 8h - 16h

Tél. : 05.56.89.88.54  
serrurerie@sider.biz

### Guichet optique

**GUICHET OPTIQUE STANDARD**

- Lentille métacrylate

Code	Modèle	Finition	Angle	Ep. porte (mm)	Indice
1 332 428	Minos	Doré	170°	37 à 62	000004A46
332 427	Minos	Chromé	170°	37 à 62	000004A46
2 333 053	Major	Doré	200°	34 à 61	000006A98
333 054	Major	Chromé	200°	34 à 61	000006A98



### GUICHET OPTIQUE VÉSUVIO COUPE-FEU

- PV coupe-feu CTICM n°03-V-229 du 17 juillet 2003
- Coupe feu 1h15

Code	Finition	Ø perçage (mm)	Angle	Ep. porte (mm)	Indice
1 336 229	Chromé	12	176°	37 à 64	000016A92
336 200	Chromé	13	200°	26 à 65	000025A38

**NOUVEAU**



### JUDAS VIDÉO

- Pour porte d'épaisseur de 38 à 110 mm maxi.
- Corps : ABS
- Couleur : argent
- Caméra : 0,3 méga pixels avec un angle de vision de 105°
- Écran vidéo : LCD intérieur (3,2")
- Alimentation : 4 piles AAA

GARANTIE 5 ANS CARTON

Code	Couleur	Ø perçage (mm)	Indice
378 477	Argent	14	000173A24

Contrôle d'accès  
Désenfumage  
1316

Serrures  
1358

Garnitures  
1484



Bois PVC Alu  
1576



Fermetures  
1596



Quincaillerie  
bâtiment  
1694



Ameublement  
1712



Fixations  
1786



Droguerie  
1856



1486

1504

1513

1525

1534

## ACCESSOIRES DE BÉQUILLAGE

### Tige carrée



Vachette  
ASSA ABLOY

#### TIGE CARRÉE BREVETÉE PERCÉE

- Lamelle flexible réglable automatique

Code	Carré (mm)	L. (mm)	Indice
326 913	7	130	000011A58



1

#### TIGE CARRÉE PERCÉE

Code	Carré (mm)	L. (mm)	Indice
326 902	6	80	000002A30
1 326 900	6	100	000002A28
326 267	7	95	000002A58



1

#### TIGE CARRÉE

Code	Carré (mm)	L. (mm)	Indice
1 258 678	7	115	000001A68
326 251	8	100	000002A52



duval

#### TIGE CARRÉE RECOUPABLE



Code	Carré (mm)	L. (mm)	Indice
1 326 043	6	1000	000006A48
326 044	7	1000	000008A56
326 229	8	1000	000012A36

Vachette  
ASSA ABLOY

#### TIGE CARRÉE + VIS

- Composition du sachet :
  - 2 vis M4 x 40 mm
  - 1 carré de 7 x 100 mm

Code	Carré (mm)	L. (mm)	Indice
326 047	7	100	000006A46



1

Vachette  
ASSA ABLOY

#### KIT DE VIS POUR ENSEMBLE SÉCUMAX POUR PORTE ÉPAISSE

- Pour montage sur ensemble Sécumax version renforcée
- Sachet comprenant :
  - 2 tiges carrées de 7 mm
  - 4 vis M6 - FHC

Code	Pour	Indice
411 058	Porte 48 à 58 mm	000009A50
1 411 059	Porte 58 à 68 mm	000012A04



duval

#### TIGE CARRÉE SUR PLATINE

Code	Carré (mm)	L. (mm)	Indice
326 200	7	70	000006A00



Vachette  
ASSA ABLOY

#### TIGE CARRÉE À ARRÊT

Code	Carré (mm)	L. (mm)	Indice
326 911	7	58	000008A64







1540



1547



1548



1553



1557



1560



1564




1568



1570



## Carré réducteur



### CARRÉ RÉDUCTEUR

Code	Pour	L. (mm)	Matière	Indice
1 326 954	Carré : 6 à 7 mm	30	Laiton	000001A70
2 258 662	Carré : 7 à 8 mm	20	Acier	000000A68
326 956	Carré : 8 à 10 mm	30	Acier	000001A50



### CARRÉ RÉDUCTEUR RECOUPABLE - LAITON

• Longueur : 1 m

Code	Pour	Indice
1 326 041	Carré : 6 à 7 mm	000034A08
326 042	Carré : 7 à 8 mm	000036A26

## Portée



### PORTÉE CARRÉ - NYLON

Code	Pour	Indice
326 280	Carré : 7 mm	000000A46



### CASSETTES RESSORT DE RAPPEL - JEU DE 2

Pour ensemble sur plaque, permet la contre levée sur serrures multi-points.

• S'adapte sur les ensembles sur plaques : Alto, Opéra, Twist, Jazz, Muze et Artis

**PROLONGE LA DURÉE DE VIE DE VOS POIGNÉES**

Code	Pour	Indice
409 099	Carré de 7 mm	000013A54

## Vis et douille



### VIS SEULE

Code	Finition	Diam. x Long.	Indice
1 258 344	Nickelé	M4 x 50 mm	000000A52
258 602	Nickelé	M4 x 60 mm	000000A60
258 349	Laiton nickelé	M4 x 70 mm	000000A74
2 258 043	Laiton poli	M4 x 70 mm	000001A36
258 608	Laiton poli	M5 x 80 mm	000001A54



### VIS SÉCABLE + DOUILLE

• Longueur vis maxi 45 mm, mini 20 mm  
• Dimensions de la douille : M4 x 20 mm  
• Dimensions de la vis : M4 x 60 mm

Code	Finition	Indice
1 258 673	Laiton	000001A92
2 258 674	Nickelé	000002A06



Contrôle d'accès  
Désenfumage  
1316



Serrures  
1358



Garnitures  
1484



Bois PVC Alu  
1576



Fermetures  
1596



Quincaillerie  
bâtiment  
1694



Ameublement  
1712



Fixations  
1786



Droguerie  
1856



1486

1504

1513

1525

1534



## VIS + DOUILLE

Code	Finition	Douille (mm)	Vis (mm)	Indice
1 258 327	Noir	M4 x 20	M4 x 40	000001A92
258 329	Noir	M4 x 20	M4 x 60	000002A00
2 258 328	Shérardisé patiné	M4 x 20	M4 x 40	000002A04
3 258 675	Laiton	M4 x 20	M4 x 45	000001A34
4 258 676	Nikelé	M4 x 20	M4 x 45	000001A92



## DOUILLE SEULE

• Dimensions M4 x 20 mm

Code	Finition	Désignation	Indice
258 341	Laiton nikelé	Fendue	000001A36
1 258 046	Laiton nikelé	Lisse	000001A94



## VIS POINTEAU - NIKELÉ

• Empreinte 6 pans femelle

Code	Ø x L. (mm)	Indice
310 002	5 x 8	000000A50

## Protection des portes


### L'info du Pro

#### Les propriétés de l'aluminium

- Résistant à la corrosion
- Résistant aux variations de température
- Etanchéité à l'air et aux micro-organismes
- Entretien minimal simple

#### Les propriétés de l'inox

- Résistant à la corrosion
- Résistant aux variations de température
- Hygénique
- Sans entretien



1



### PLINTHE DE BAS DE PORTE PLATE - INOX BRILLANT

• Hauteur : 250 mm

Code	Désignation	L. (mm)	Indice
396 114	Adhésive	730	000040A20
396 117	Adhésive	830	000046A86
396 118	Adhésive	930	000050A72
396 109	Percée	730	000041A10
396 110	Percée	830	000050A88
1 396 031	Percée	930	000053A40



1



### PLINTHE DE BAS DE PORTE PLATE - INOX SATINÉ

Code	Désignation	L. (mm)	Indice
396 634	Percée fraisée	730	000046A16
396 635	Percée fraisée	830	000056A28
396 633	Percée fraisée	930	000062A14
1 396 636	Adhésive	730	000047A90
396 637	Adhésive	830	000048A98
396 638	Adhésive	930	000061A46



1540



1547



1548



1553



1557



1560



1564



1568



1570



### PLINTHE DE BAS DE PORTE EN U INOX BRILLANT

- Hauteur : 150 mm
- Pour porte épaisseur : 40 mm
- Livrée pré-percée


Code	Désignation	L. (mm)	H. (mm)	Indice
1 396 289	Plinthe de bas de porte en U	730	150	000064A90
396 290	Plinthe de bas de porte en U	830	150	000077A42
396 291	Plinthe de bas de porte en U	930	150	000077A40
2 396 119	Embout de plinthe	-	150	000011A70



### PLINTHE DE BAS DE PORTE EN U - INOX SATINÉ


- Hauteur : 150 mm
- Pour porte épaisseur : 40 mm
- Pré-percée

Code	L. (mm)	Indice
1 396 639	730	000067A68
396 640	830	000084A32
396 641	930	000092A22



### PLAQUE DE PROPRETÉ 1/2 LUNE - ALUMINIUM - ARGENT

Code	L. x l. (mm)	Type	Indice
1 396 631	300 x 150	Percée fraisée	000013A90
2 396 632	300 x 150	Adhésive	000015A42



### PLAQUE DE PROPRETÉ 1/2 LUNE - INOX BRILLANT

• Dimensions (H. x l.) : 300 x 150 mm

Code	Forme	Indice
1 322 602	Demi-lune	000013A70
2 322 603	Demi-lune	000014A74



### PLAQUE DE PROPRETÉ - INOX SATINÉ

Code	L. x l. (mm)	Type	Indice
1 320 330	220 x 60	A coller	000005A74
2 322 604	300 x 150	Percée fraisée	000018A04
3 322 605	300 x 150	Adhésif	000017A04



### PLAQUE DE PROPRETÉ - ALUMINIUM - ARGENT

Code	L. x l. (mm)	Indice
396 630	220 x 60	000006A08



### PLAQUE CARRÉ - LAITON


Code	L. x l. (mm)	Indice
1 414 005	65 x 65	000007A18
414 006	80 x 80	000007A00



Contrôle d'accès  
Désenfumage  
1316



Serrures  
1358



Garnitures  
1484



Bois PVC Alu  
1576



Fermetures  
1596



Quincaillerie  
bâtiment  
1694



Ameublement  
1712



Fixations  
1786



Droguerie  
1856



1486

1504

1513

1525

1534

## POIGNÉES DE FENÊTRE

Zamak

**Vachette**  
**ASSA ABLOY**

**LEVIER 1911  
CHROMÉ SUR ROSETTE**

- Levier à béquille déportée
- Platine 65 x 22 mm
- Livré sans vis
- F : 115 mm
- G : 64 mm
- H : 65 x 22 mm

**GARANTIE 2 ANS**

Code	Désignation	Indice
1 373 316	Levier droite	000050A08
373 315	Levier gauche	000050A08
2 373 323	Gâche à crochet	000013A16

Gagnez du temps avec notre réseau

Vous cherchez de nouveaux chantiers ?

Devenez installateur

# TEAMPRO

RÉSEAU DE CONFIANCE

www.sider.biz/teampro

SERRURERIE

Inox

**POIGNÉE DE FENÊTRE OB  
POMEROL - INOX**

- F : 130 mm
- G : 60 mm
- H : 68 x 29 mm
- J : 10 mm
- Sur bloc platine entraxe des plots : 43 mm
- Livrée avec tige carrée de 7 x 70 mm et vis de M5 x 43 mm

Code	Matière	Indice
345 609	Inox	000027A52

**NOUVEAU**

**Vachette**  
**ASSA ABLOY**

**POIGNÉE DE FENÊTRE SUR  
BLOC PLATINE SCULT**

- Indexage à 90° sur poignées de fenêtre
- Fixation invisible
- F : 123 mm
- G : 62 mm
- H : 65 mm
- J : 10 mm
- Entraxe de fixation : 43 mm
- Livré avec carré monté de 7 mm dépassant de 35 mm et de 2 vis M5 x 40 mm

Code	Finition	Indice
225 721	Chromé velours	000026A06





1540



1547



1548



1553



1557



1560



1564



1568



1570



Contrôle d'accès  
Désenfumage  
1316



Serrures  
1358



Garnitures  
1484



Bois PVC Alu  
1576



Fermetures  
1596



Quincaillerie  
bâtiment  
1694



Ameublement  
1712

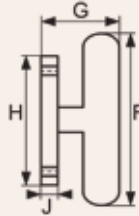


Fixations  
1786



Droguerie  
1856

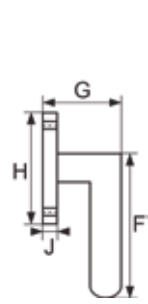
## Aluminium



### POIGNÉE DE FENÊTRE 065 - ARGENT

- Fixation visible
- F : 89 mm
- G : 41 mm
- H : 60 x 25 mm
- J : 9 mm
- Entraxe fixation : 43 mm
- Livrée avec tige carrée 7 x 60 mm et 2 vis M5 x 35 mm

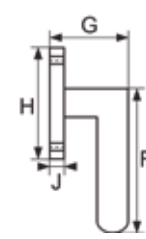
Code	Modèle	Indice
345 533	Simple	000005A36



### POIGNÉE DE FENÊTRE ENTREBÂILLEUR - CHAMPAGNE

- Fixation visible
- F : 140 mm
- G : 41 mm
- H : 66 x 25 mm
- J : 9 mm
- Entraxe fixation : 43 mm
- Livrée avec tige carrée 7 x 60 mm et 2 vis M5 x 35 mm

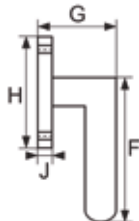
Code	Modèle	Indice
345 532	Simple	000008A20



### POIGNÉE DE FENÊTRE LEVIER - CHAMPAGNE

- Fixation visible
- F : 105 mm
- G : 41 mm
- H : 60 x 25 mm
- J : 10 mm
- Entraxe fixation : 43 mm
- Livrée avec tige carrée 7 x 60 mm et 2 vis M5 x 35 mm

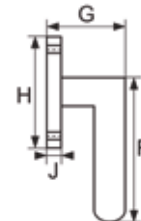
Code	Modèle	Indice
345 531	Simple	000010A32



### POIGNÉE DE FENÊTRE LEVIER À CLÉ - CHAMPAGNE

- Fixation invisible
- F : 89 mm
- G : 41 mm
- H : 60 x 26 mm
- J : 9 mm
- S'ouvrant N° 2W153
- Entraxe fixation : 43 mm
- Livrée avec tige carrée 7 x 35 mm et sans vis

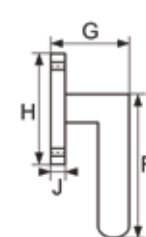
Code	Modèle	Indice
345 558	Simple	000030A78



### POIGNÉE DE FENÊTRE TOKYO PUR POUR OSCILLO-BATTANT À CLÉ - BLANC

- F : 139 mm
- G : 53 mm
- H : 66 x 29 mm
- J : 13 mm
- Sur bloc platine entraxe : 43 mm
- S'ouvrant N° 2W153
- Livrée avec carré de 7 x 35 mm et vis

Code	Modèle	Indice
345 038	Simple	000031A38



### POIGNÉE DE FENÊTRE ATLANTA TBT4

Poignée condamnable à clé en aluminium pour fenêtre à ouverture oscillo-battante.

- Plus de confort et de sécurité aux fenêtres
- Peut être verrouillée à clé en position fermée retardant les effractions
- Peut être mise en oscillo-battante uniquement après avoir été déverrouillée
- Pour l'ouverture totale les deux mains sont nécessaires
- F : 136 mm
- G : 52 mm
- H : 65 x 29 mm
- J : 13 mm
- S'ouvrant N° 2W153

Code	Couleur	L. carré (mm)	Indice
345 035	Argent	35	000052A20
345 036	Blanc	35	000050A36

## PRODUIT COMPLÉMENTAIRE

Poignée CODE IT fenêtre

RENDEZ-VOUS  
PAGE 1330



## PRODUIT COMPLÉMENTAIRE

Ensemble sur plaque coordonné

RENDEZ-VOUS  
PAGE 1498





1486

1504

1513

1525

1534



**HOPPE**  
La qualité bien en main.

**POIGNÉE DE FENÊTRE TOKYO POUR OSCILLO-BATTANT**

- F : 128 mm
- G : 49 mm
- H : 66 x 29 mm
- J : 13 mm
- Sur bloc platine entraxe : 43 mm
- Livrée avec tige carrée 7 x 30 mm et 2 vis M5 x 40 mm
- Piliers Ø 10 mm
- Fixation invisible

Code	Couleur	Indice
345 210	Argent	000007A40
345 211	Champagne	000007A40
345 212	Inox	000007A56
1 311 215	Blanc	000007A56
345 037	Blanc	000007A56




**HOPPE**  
La qualité bien en main.

**POIGNÉE DE FENÊTRE CORTINA POUR OSCILLO-BATTANT**

- F : 120 mm
- G : 53 mm
- H : 66 x 29 mm
- J : 9 mm
- Sur bloc platine entraxe : 43 mm
- Livrée avec tige carrée de 7 x 35 mm et vis de M5 x 35 mm

Code	Couleur	Indice
1 345 201	Argent	000028A44
345 202	Inox	000024A48



**HOPPE**  
La qualité bien en main.

**POIGNÉE DE FENÊTRE ATLANTA BLANC POUR OSCILLO-BATTANT**

- Livrée avec carré de 7 mm
- Entraxe de fixation : 43 mm
- F : 123 mm
- G : 67 mm
- H : 68 x 31 mm
- J : 16 mm

Code	Modèle	Long. carré (mm)	Indice
1 101 776	Simple	9 à 19	000008A34
101 787	Simple	35 à 42	000005A92




**HOPPE**  
La qualité bien en main.

**POIGNÉE DE FENÊTRE VERONA POUR OSCILLO-BATTANT**

- F : 124 mm
- G : 67 mm
- H : 66 x 29 mm
- J : 9 mm
- Sur bloc platine entraxe : 43 mm
- Livrée avec carré serti de 7 x 35 mm et vis de M5 x 35 mm

Code	Couleur	Modèle	Indice
1 311 057	Argent	Simple	000007A38
311 080	Inox	Simple	000008A50



**HOPPE**  
La qualité bien en main.

**POIGNÉE DE FENÊTRE SECUSTIK® ET VARIOFIT® VERONA BLANCHE POUR OSCILLO-BATTANT**

Les poignées de fenêtre Secustik® et VarioFit® empêche toute manipulation de la crémonne de l'extérieur.

- Livrée avec carré fixe 7 x 32-42 mm, fixation invisible
- Sur bloc platine entraxe : 43 mm
- F : 124 mm
- G : 70 mm
- H : 68 x 31 mm
- J : 16 mm

Code	Modèle	Long. carré (mm)	Indice
101 775	Simple	35 à 42 mm	000007A94

## L'info du Pro



**HOPPE**  
La qualité bien en main.

## La technique Secustik®

La sécurité qui s'entend

- Les poignées de fenêtre avec Secustik® évitent les effractions par manipulation de la crémonne par l'extérieur grâce à leur mécanisme de verrouillage intégré. Le crantage acoustique vous apporte le plus de sécurité à votre fenêtre.
- Le mécanisme de blocage émet un cliquetis audible dans les différentes positions de la poignée.



1540



1547



1548



1553



1557



1560



1564



1568



1570



Contrôle d'accès  
Désenfumage  
1316



Serrures  
1358



Garnitures  
1484



Bois PVC Alu  
1576



Fermetures  
1596



Quincaillerie  
bâtiment  
1694



Ameublement  
1712

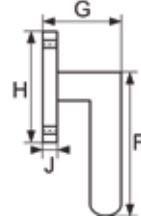
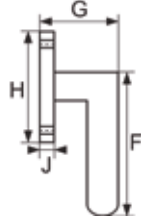


Fixations  
1786



Droguerie  
1856

## Laiton



### POIGNÉE DE FENÊTRE SECUSTIK ATLANTA POUR OSCILLO-BATTANT

- F : 122 mm
- G : 74 mm
- H : 33 x 27 mm
- J : 16 mm
- Sur bloc platine entraxe : 43 mm
- Livrée avec carré fixe 7 x 30 mm, fixation invisible
- Certifiée selon la norme DIN EN 13126-3: 23/180-0140/03/C1 et RAL-GZ 607/9



Code	Modèle	Indice
355 605	Simple	000040A88

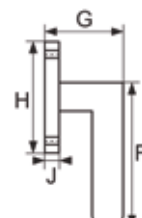


### POIGNÉE DE FENÊTRE TOKYO POLI POUR OSCILLO-BATTANT

- F : 123 mm
- G : 58 mm
- H : 68 x 29 mm
- J : 13 mm
- Sur bloc platine entraxe : 43 mm
- Livrée avec carré de 7 x 35 mm avec arrêt à 90°

Code	Modèle	Indice
319 192	Simple	000026A90

## Acier

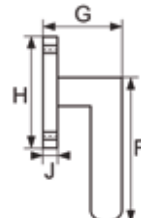
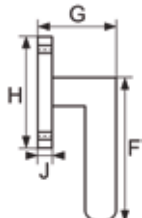


### POIGNÉE DE FENÊTRE FRANCE - SHÉRARDISÉE PATINÉE

- F : 110 mm
- G : 55 mm
- H : 65 x 30 mm
- J : 12 mm
- Entraxe : 43 mm
- Livrée avec vis et carré

Code	Modèle	Indice
258 331	Simple	000042A40

## Nylon



### NORMBAU

#### POIGNÉE DE FENÊTRE INPRO POUR OSCILLO-BATTANT - BLANCHE

- F : 136 mm
- G : 54 mm
- H : 70 x 28 mm
- J : 8 mm
- Avec cran d'arrêt à 90°
- Sur bloc platine entraxe : 43 mm
- Livrée avec carré de 7 mm

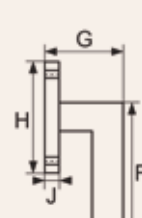
Code	Modèle	Indice
345 942	Simple	000015A42

### NORMBAU

#### POIGNÉE DE FENÊTRE INPRO BOUTON POUR OSCILLO-BATTANT - BLANCHE

- F : 155 mm
- G : 55 mm
- H : 70 x 28 mm
- J : 8 mm
- Avec cran d'arrêt à 90°
- Sur bloc platine entraxe : 43 mm
- Livrée avec carré de 7 mm

Code	Modèle	Indice
345 940	Simple	000017A68



### POIGNÉE DE FENÊTRE ARCOLOR POUR FENÊTRE - BLANCHE

- F : 160 mm
- G : 78 mm
- H : 67 x 32 mm
- J : 10 mm
- Entraxe fixation : 43 mm
- Livrée avec tige carrée de 7 x 35 mm et avec fixation invisible

Code	Modèle	Indice
345 907	Simple	000020A56



1486

1504

1513

1525

1534

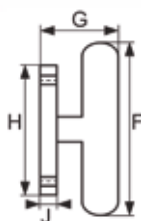
## BOUTONS DE CRÉMONE

Bouton de crémone toute matière



### ANNEAU DE CRÉMONE - CHROMÉ

- G : 19,8 mm
- H : 68 x 27 mm
- J : 7,8 mm
- Entraxe : 43 mm
- Zamak
- Livré sans vis et avec carré de 7 x 35 mm

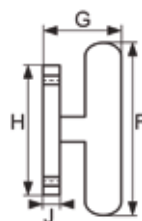


Code	Modèle	Indice
345 660	Simple	000013A80



### BOUTON DE CRÉMONE - À CLÉ - CHROMÉ

- Condensation par barillet
- F : 78 mm
- G : 45 mm
- H : 60 x 26 mm
- Entraxe : 43 mm
- Zamak
- Livré sans vis, avec carré de 7 x 85 mm et 2 clés

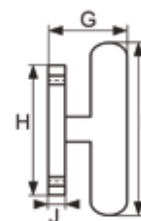


Code	Variure de clé	Indice
345 680	Varié	000051A46



### BOUTON DE CRÉMONE CORTINA

- F : 99 mm
- G : 52 mm
- H : 66 x 29 mm
- J : 11 mm
- Entraxe : 43 mm
- Livré avec vis et carré

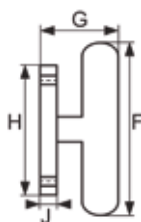


Code	Modèle	Couleur	Indice
1 345 213	Simple	Argent	000022A72
345 034	Simple	Inox	000025A24



### BOUTON DE CRÉMONE - CHAMPAGNE

- F : 89 mm
- G : 41 mm
- H : 60 x 25 mm
- J : 9 mm
- Entraxe : 43 mm
- Livré avec carré de 7 x 50 et vis de fixation de M5 x 40 mm

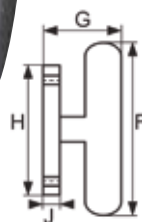


Code	Modèle	Indice
345 661	Simple	000005A06



### BOUTON DE CRÉMONE 660 - INOX

- F : 70 mm
- G : 60 mm
- H : 69 x 25 mm
- J : 7,8 mm
- Entraxe : 43 mm
- Livré avec carré de 7 x 35 mm et vis de M5 x 35 mm

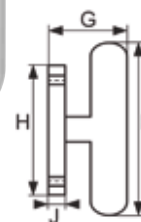


Code	Modèle	Indice
345 721	Simple	000014A90



### BOUTON DE CRÉMONE ARCOLOR - BLANC

- F : 91 mm
- G : 55 mm
- H : 67 x 32 mm
- J : 10 mm
- Entraxe : 43 mm
- Livré avec carré de 7 mm dépassant de 35 mm et 2 vis M5 x 40 mm



Code	Modèle	Indice
345 900	Simple	000021A22





1540



1547



1548



1553



1557



1560



1564



1568



1570



Contrôle d'accès  
Désenclumage  
1316



Serrures  
1358



Garnitures  
1484



Bois PVC Alu  
1576



Fermetures  
1596



Quincaillerie  
bâtiment  
1694



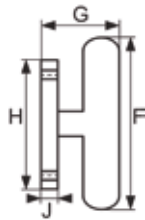
Ameublement  
1712



Fixations  
1786



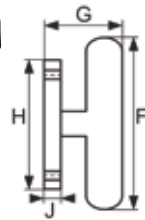
Droguerie  
1856



### BOUTON DE CRÉMONE INDRE

- F : 80 mm
- G : 60 mm
- H : 72 x 32 mm
- J : 5 mm
- Entraxe : 43 mm
- Livré avec carré de 7 x 60 mm et vis métaux de M5 x 35 mm

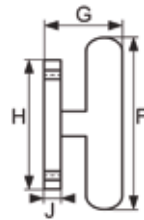
Code	Modèle	Couleur	Indice
302 674	Simple	Noir	000013A46



### BOUTON DE CRÉMONE LOIRE - NOIR

- F : 80 mm
- G : 60 mm
- H : 72 x 32 mm
- J : 5 mm
- Entraxe : 43 mm
- Livré avec carré de 7 x 60 mm et vis métaux de M5 x 35 mm

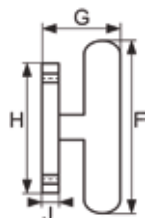
Code	Modèle	Indice
302 676	Simple	000015A42



### BOUTON DE CRÉMONE VIENNE - FER GRISÉ

- F : 80 mm
- G : 60 mm
- H : 70 x 35 mm
- J : 5 mm
- Entraxe : 43 mm
- Livré avec carré de 7 x 60 mm et vis métaux de M5 x 35 mm

Code	Modèle	Indice
302 677	Simple	000019A00



### BOUTON DE CRÉMONE N°59 RUSTIQUE ÉPOXY - NOIR

- H : 92 x 32 mm
- Entraxe : 43 mm
- Livré sans carré (creux de 25 mm)

Code	Modèle	Indice
345 003	Simple	000043A88

## PRODUIT COMPLÉMENTAIRE

Tige carré

RENDEZ-VOUS  
PAGE 1560

# CLICK & COLLECT

COMMANDEZ SUR [www.sider.biz](http://www.sider.biz)

Bénéficiez de **5%** de remise\*\* !

Votre marchandise est prête en

Récupérez votre colis en mode drive\*, au comptoir\* ou en consigne automatique\*

\* Voir conditions en agence. \*\* Sur le montant global de votre commande. Hors articles en déstockage. Offre valable pour un montant minimum de 69€ HT d'achat, sous réserve d'éligibilité.



1486

1504

1513

1525

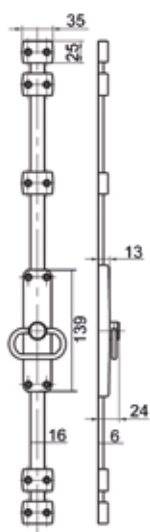
1534

## CRÉMONES DE FENÊTRE

### Acier



Code	Finition	Indice
341 506	Boîtier Acier zingué	000015A28

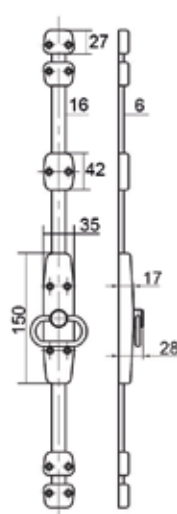


### CRÉMONE TYPE MAP 3 - À ANNEAU NICKELÉ

- Crémone en applique à tringle demi-ronde
- Mécanique à excentrique et ressorts
- Adaptable aux tringles 341696, 341697, 341699
- Cette crémone est livrée en standard avec 2 gâches, 2 chapiteaux, 1 grand coulisseau, sans tringle et vis de fixation



Code	Finition boîtier	Indice
341 566	Acier zingué	000020A90



### CRÉMONE TYPE MAP 1 - À ANNEAU

- Crémone en applique à tringle demi-ronde
- Mécanique à excentrique et ressorts
- Adaptable aux tringles 341696, 341697, 341699
- Cette crémone est livrée en standard avec 2 gâches, 2 chapiteaux, 1 grand coulisseau, sans tringle



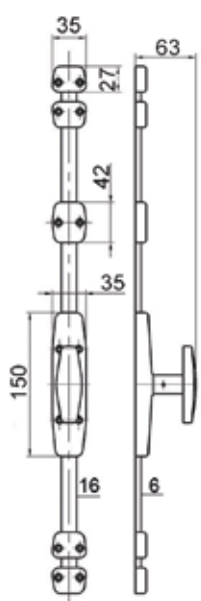
### TRINGLE POUR MAP 1,2 ET 3

- Dimensions (l. x Ep.) : 16 x 6 mm

Code	L. (m)	Finition	Indice
1 341 650	2,50	Epoxy blanc	000027A78
2 341 696	1,60	Zinguée	000007A60
341 697	2	Zinguée	000009A30
341 699	2,50	Zinguée	000010A92



Code	Finition boîtier	Indice
1 341 564	Acier zingué	000023A88
2 341 581	Acier chromé	000041A48

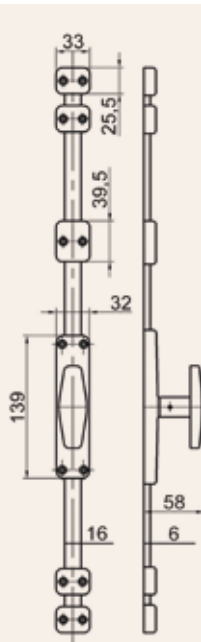


### CRÉMONE TYPE MAP 1 - À BOUTON

- Crémone en applique à tringle demi-ronde
- Mécanique à excentrique et ressorts
- Bouton chromé
- Adaptable aux tringles 341696, 341697, 341699
- Livrée avec vis bois de 4 x 35 mm, uniquement les crémones 341581
- Cette crémone est livrée en standard avec 2 gâches, 2 chapiteaux, 1 grand coulisseau, sans tringle



Code	Finition	Indice
1 341 504	Boîtier Acier zingué	000016A40
2 341 595	Blanc	000031A74



### CRÉMONE TYPE MAP 3 DIANE À BOUTON

- Crémone en applique à tringle demi-ronde
- Mécanique à excentrique et ressorts
- Adaptable aux tringles 341701, 341702
- Cette crémone est livrée en standard avec 2 gâches, 2 chapiteaux, 1 grand coulisseau, sans vis ni tringle
- Mécanique à excentrique et ressorts
- Les tringles 341 650 sont pour le modèle 341 595
- Les tringles 341 701 sont pour le modèle 341 504



1540



1547



1548



1553



1557



1560



1564



1568



1570



Contrôle d'accès  
Désenfumage  
1316



Serrures  
1358



Garnitures  
1484



Bois PVC Alu  
1576



Fermetures  
1596



Quincaillerie  
bâtiment  
1694



Ameublement  
1712



Fixations  
1786



Droguerie  
1856

## Fonte



### CRÉMONE TYPE RY 16 À BOUTON SÉRIE LÉGÈRE

• Livrée sans tringle, avec vis bois noir de 4 x 20 mm

Code	Finition boîtier	Indice
340 816	Époxy noir	000060A22



### CRÉMONE TYPE DECOR 16 FAUSSE À BOUTON

• Pour crémone à larder  
• Livrée sans tringle, avec vis métaux de M5 x 40 mm noir et tige carrée de 7 x 40 mm

Code	L. x H. x P. (mm)	Finition	Indice
340 818	40 x 128 x 16	Fonte époxy noir	000065A48



### TRINGLE 1/2 ROND POUR SÉRIE LÉGÈRE RY ET DÉCOR16

• Dimensions (L. x H.) : 16 x 5 mm

Code	L. (m)	Couleur	Indice
340 358	2,50	Noir	000040A42



### CRÉMONE TYPE RY 59 À BOUTON SÉRIE RENFORCÉE

• Livrée sans vis et sans tringle

Code	L. x H. x P. (mm)	Couleur	Indice
340 800	42 x 147 x 20	Gris	000061A32



### TRINGLE 1/2 ROND POUR SÉRIE RENFORCÉE RY

• Dimensions (L. x H.) : 16 x 8 mm

Code	L. (m)	Finition	Indice
340 378	2,50	Phorétique noir	000049A42

Votre solution de sécurité clé en main

# EXPERTS SERRURERIE



Étude, conseil,  
fabrication\*, livraison

\* Conception et fabrication de cylindres et d'organigrammes



1486

1504

1513

1525

1534



### CRÉMONE TYPE RY 59 À BOUTON PEINT SÉRIE FORTE

- Finition peint gris
- Livrée sans vis et sans tringle

Code	L. x H. x P. (mm)	Indice
340 231	46 x 158 x 22	000136A44



### CRÉMONE TYPE MODERNE À BOUTON POUR PORTE-COCHÈRE

- Finition peint gris
- Livrée sans vis et sans tringle

Code	L. x H. x P. (mm)	Indice
340 233	43 x 160 x 34	000177A88



### TRINGLE 1/2 ROND POUR SÉRIE FORTE RY

- Finition zinguée
- Dimensions (L. x Ep.) : 18 x 9 mm

Code	L. (m)	Indice
340 232	2,50	000084A34



### TRINGLE RONDE POUR MODERNE

- Diamètre 18 mm
- Finition acier brut

Code	L. (m)	Indice
349 016	3	000061A62



### CRÉMONE DE FENÊTRE TYPE 43ST - À BOUTON

- Sous couche de finition cimentée
- Livrée sans tringle et sans vis



Code	L. x H. x P. (mm)	Finition	Indice
340 028	42 x 145 x 31	Patiné	000110A98



### FAUSSE CRÉMONE TYPE 44ST À BOUTON

Fausse crémone pour crémone à larder.

- Livrée avec vis de fixation, sans tringle

Code	L. x H. x P. (mm)	Couleur	Indice
341 198	42 x 145 x 31	Blanc	000116A80



1



### TRINGLE POUR CRÉMONE DE FENÊTRE TYPE 43ST ET 44ST

- Longueur : 1300 mm

Code	Finition	L. (mm)	Vendu par	Indice
341 025	Blanc	1300	2	000065A40
1 340 030	Patiné	1300	2	000045A76





1540



1547



1548



1553



1557



1560



1564



1568



1570



Contrôle d'accès  
Désenfumage  
1316



Serrures  
1358



Garnitures  
1484



Bois PVC Alu  
1576



Fermetures  
1596



Quincaillerie  
bâtiment  
1694



Ameublement  
1712



Fixations  
1786



Droguerie  
1856

## Crémone encastrée



**CACHE CRÉMONE BOUTON TYPE MAP 9 - INOX**

• Livré avec vis métaux de M5 x 12 mm

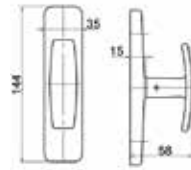
Code	Matière	Indice
342 707	Inox	000016A76



**CACHE CRÉMONE BOUTON PLASTIQUE TYPE MAP 9 - GRIS**

• Livré avec vis métaux de M5 x 12 mm


Code	Finition	Indice
342 704	Zingué	000008A32



**CACHE CRÉMONE BOUTON VOLUTE TYPE MAP 9**

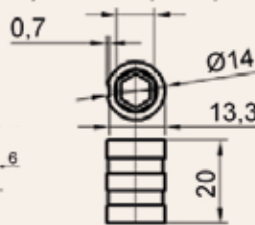
• Livré avec vis métaux de M5 x 12 mm

Code	Couleur	Indice
342 722	Noir	000030A16



Réf. 48

Six pans conique 9 par 8,5



Réf. 47

**MÉCANISME TYPE MAP 9**

• Livré avec 2 gâches 47 et 2 guides 48

Code	Finition	Indice
342 671	Zingué	000018A14

**SIDER**  
www.sider.biz

Commandez en ligne  
24h/24

## Accessoire de crémone



**COULISSEAU POUR MAP 1**

• Livré avec vis bois de 4 x 35 mm

Code	Finition	Indice
341 741	Zingué	000001A08



**COULISSEAU POUR MAP 3**

Code	Finition	Indice
341 740	Zingué	000000A62



**GÂCHE À ENTAILLER POUR MAP 1 ET 3**

Code	Finition	Indice
344 194	Zingué	000000A86



1486

1504

1513

1525

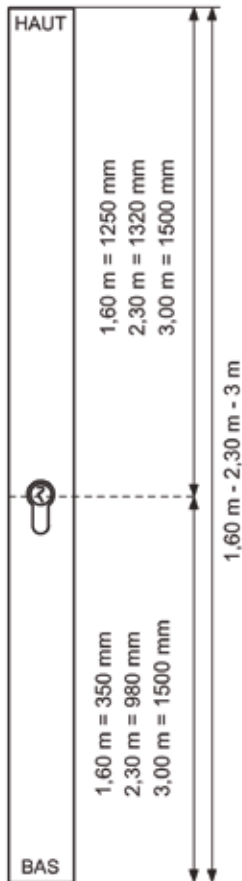
1534

## CRÉMONES DE PORTE EN APPLIQUE

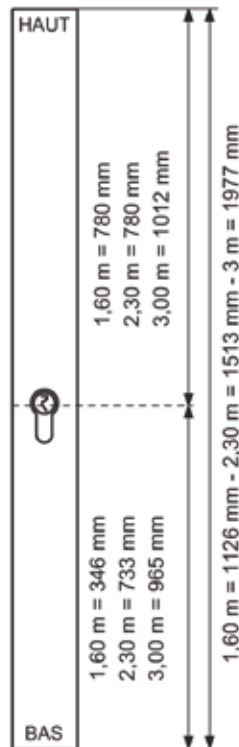
Acier



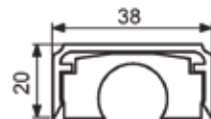
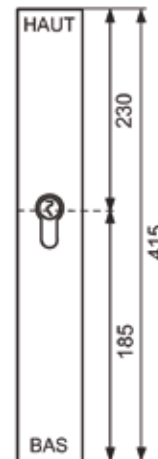
Produit de base



Réduction maxi sans recoupe des tringles



Réduction maxi avec recoupe des tringles



### SERRURE STYL'BARR 2 POINTS

- Design esthétique très discret (pas de vis apparente, finition soignée)
- Facile et rapide à poser
- Très faible encombrement
- Pênes acier cylindrique Ø 14 mm
- Déplacement des pênes 20 mm
- Tringles télescopiques
- Peut servir de crémonne de rénovation à condamnation
- Pour tout type de cylindre européen
- Se monte sur tous supports bois, alu, PVC, acier

Code	Couleur	H. (mm)	Indice
305 077	Blanc	2300	000223A54

A	B	C	Section tringle
180	40	58	14
252	55	67	16

**CRÉMONNE 180 - À LEVIER**

- Verrouillage en applique
- Livrée avec 1 contre plaque de fixation et plusieurs guides selon modèles, sans tringles

Code Désignation Indice

1 358 781 Tringle de 14 x 14 mm 000039A38

2 358 782 Tringle de 16 x 16 mm 000060A06



1540



1547



1548



1553



1557



1560



1564



1568



1570



Contrôle d'accès  
Désenfumage  
1316



Serrures  
1358



Garnitures  
1484



Bois PVC Alu  
1576



Fermetures  
1596



Quincaillerie  
bâtiment  
1694



Ameublement  
1712



Fixations  
1786



Droguerie  
1856



### TRINGLE POUR CRÉMONE 180

- Longueur : 1500 mm
- En acier zingué

Code	Carré (mm)	Indice
1 358 051	14 x 16	000033A16
358 052	16 x 16	000035A42



### TRINGLE POUR CRÉMONE 155

- Tringle carré de 12 mm en aluminium
- Longueur : 2500 mm
- Percée des 2 côtés

Code	Couleur	Indice
1 358 765	Gris	000038A64
2 358 766	Blanc	000038A80

**CRÉMONE 155 - À LEVIER**

- Ensemble comprenant :
  - 1 boîtier
  - 4 guides de tringles + insert PVC
  - 1 gâche haute et basse avec cales
- Livrée sans tringle

Code	Couleur	Indice
1 358 760	Gris	000103A54
2 358 761	Blanc	000103A56

**CLICK & COLLECT**

COMMANDEZ SUR [www.sider.biz](http://www.sider.biz)

Bénéficiez de **5%** de remise\*\* !

Votre marchandise est prête en **1H**

Récupérez votre colis en mode drive\*, au comptoir\* ou en consigne automatique\*

\* Voir conditions en agence. \*\* Sur le montant global de votre commande. Hors articles en déstockage. Offre valable pour un montant minimum de 69€ HT d'achat, sous réserve d'éligibilité.

Gagnez du temps avec notre réseau

**Vous cherchez de nouveaux chantiers ?**

**Devenez installateur**

**TEAMPRO**  
RÉSEAU DE CONFIANCE

[www.sider.biz/teampro](http://www.sider.biz/teampro)